

地方公共団体の職員の派遣状況に関する調査

- 令和3年度の都道府県、指定都市、市区町村及び一部事務組合及び広域連合（以下「一部事務組合等」という。）における派遣状況を調査

1 調査概要

(1) 調査対象派遣

- ア 自治法派遣
(地方自治法第252条の17の規定に基づく派遣)
- イ 公益的法人派遣法第2条派遣
(公益的法人等への一般職の地方公務員の派遣等に関する法律第2条の規定に基づく派遣)
- ウ 公益的法人派遣法第10条派遣
(公益的法人等への一般職の地方公務員の派遣等に関する法律第10条の規定に基づく派遣)
- エ 海外派遣
(外国の地方公共団体の機関等に派遣される一般職の地方公務員の処遇等に関する法律第2条に基づく派遣)
- オ 研修派遣
(地方公務員法第39条第1項の規定に基づく研修の一環として行われる派遣)

(2) 調査対象団体数

(単位：団体)

団体区分	都道府県	指定都市	市区町村	一部事務組合等	合計
団体数	47	20	1,721	1,220	3,008

(3) 調査対象期間

令和3年度（令和3年4月1日から令和4年3月31日まで）に行われている派遣

※令和3年度より前に派遣を開始し、派遣期間が令和3年度に及んでいる場合や、令和3年度の途中で派遣期間が終了した場合を含む。

※派遣期間が1年未満の場合を含む。

※令和2年度までは、各年度の4月1日時点の派遣状況について調査していた。

2 調査結果

(1) 派遣形態別の派遣活用団体数

(単位：団体)

団体区分 \ 類型	自治法派遣	公益的法人派遣法第2条派遣	公益的法人派遣法第10条派遣	海外派遣	研修派遣
都道府県	46	47	31	7	47
指定都市	20	20	11	8	20
市区町村	1,229	800	61	1	1,046
一部事務組合等	235	36	3	0	120
合計	1,530	903	106	16	1,233

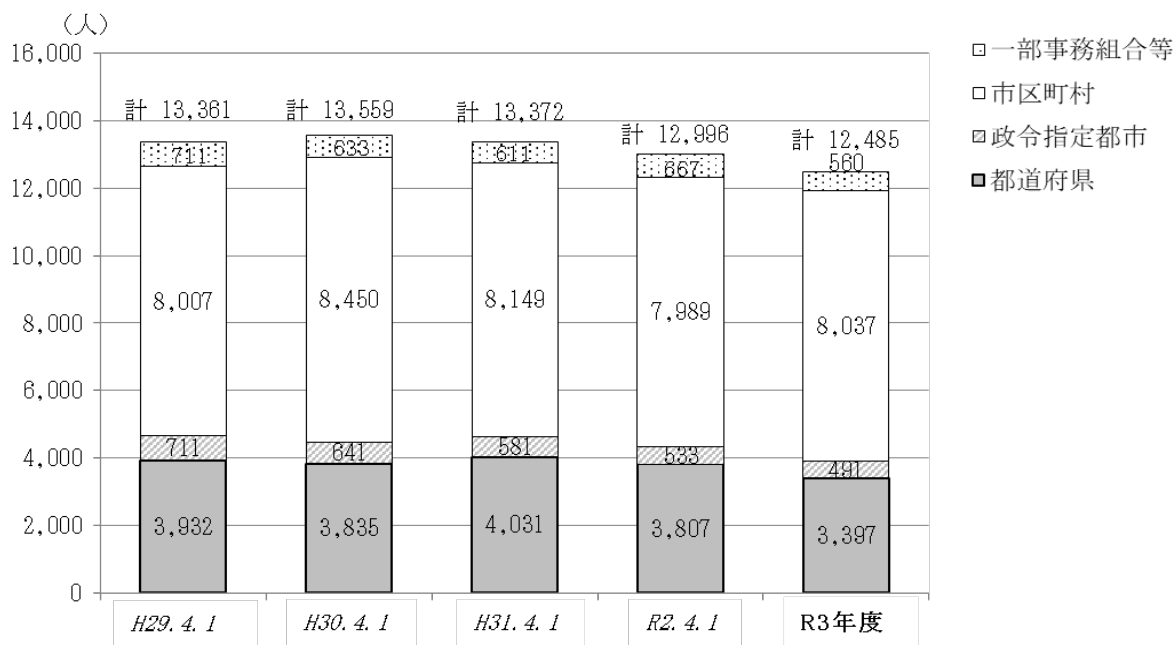
(2) 派遣形態別の派遣職員数

(単位：人)

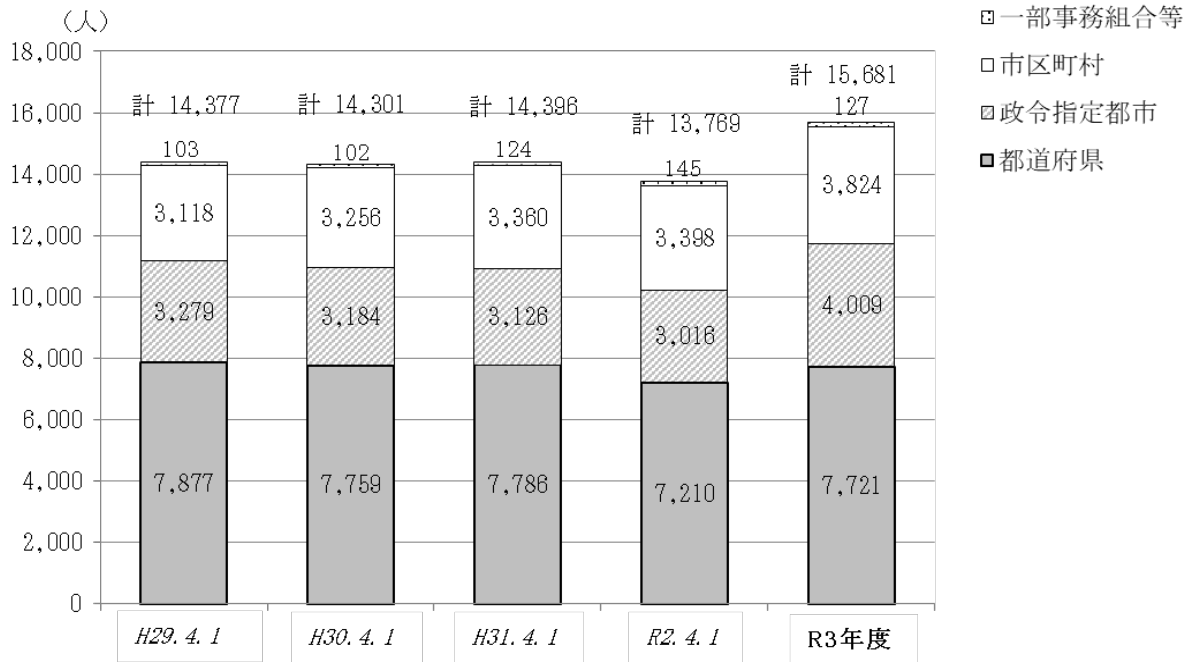
団体区分	類型	自治法派遣	公益的法人派遣法		海外派遣	研修派遣
			第2条派遣	第10条派遣		
都道府県		3,397	7,721	731	17	3,543
指定都市		491	4,009	230	35	605
市区町村		8,037	3,824	118	1	3,601
一部事務組合等		560	127	43	0	357
合計		12,485	15,681	1,122	53	8,106

[参考] 派遣形態別の派遣職員数の推移（過去5カ年）

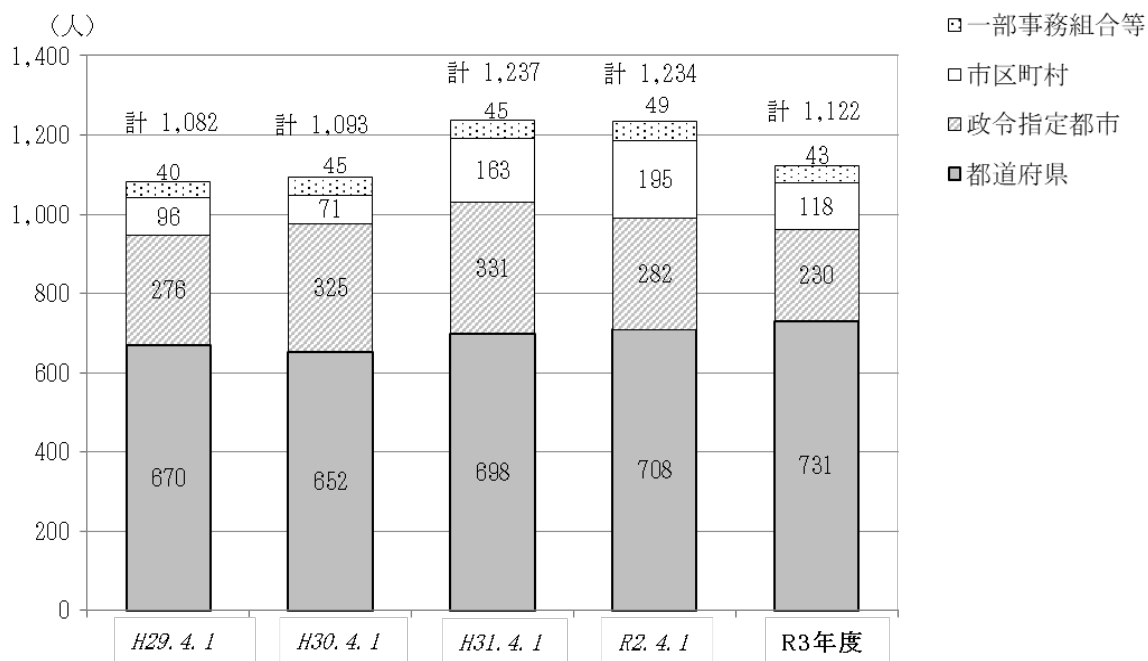
ア 自治法派遣



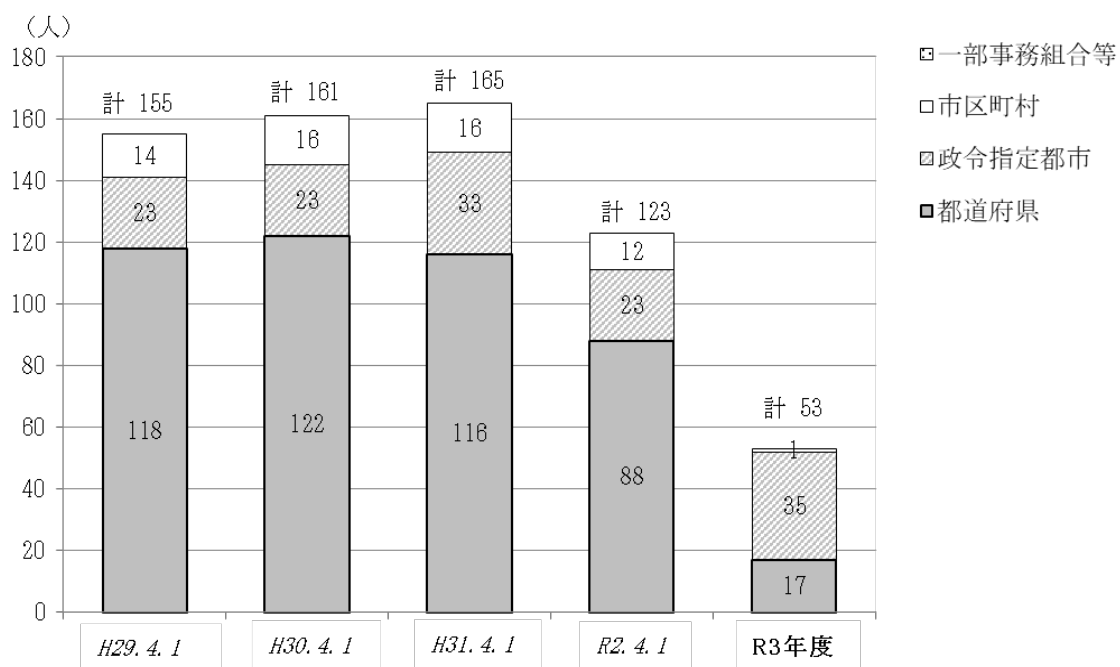
イ 公益的法人派遣法第2条派遣



ウ 公益的法人派遣法第10条派遣



エ 海外派遣



(3) - 1 自治法派遣

ア 派遣先機関別の派遣職員数

(単位：人)

派遣先 団体区分	派遣先							合計
	都道府県	指定都市	中核市	一般市	町村	特別区	一部事務組合等	
都道府県	238	56	345	1,207	514	275	762	3,397
指定都市	84	1	0	64	22	0	320	491
市区町村	795	10	12	174	137	21	6,888	8,037
一部事務組合等	209	4	17	152	74	11	93	560
合計	1,326	71	374	1,597	747	307	8,063	12,485

イ 派遣先業務・事業分野別の派遣職員数

(単位：人)

業務・事業分野 団体区分	①医療・福祉保健関係		②農林水産関係		③産業技術・経済関係		④文化・教育・研究関係		⑤環境・エネルギー関係	
	うち被災 団体派遣	うち被災 団体派遣	うち被災 団体派遣	うち被災 団体派遣	うち被災 団体派遣	うち被災 団体派遣	うち被災 団体派遣	うち被災 団体派遣	うち被災 団体派遣	
都道府県	697	15	106	54	68	24	984	24	44	5
指定都市	125	1	4	3	15	1	8	0	95	1
市区町村	2,071	20	59	12	101	8	95	8	1,206	2
一部事務組合等	112	0	4	0	5	0	30	0	39	0
合計	3,005	36	173	69	189	33	1,117	32	1,384	8

業務・事業分野 団体区分	⑥まちづくり・土木・交通関係		⑦国際関係		⑧金融関係		⑨人事・福利厚生、労働政策関係		⑩その他		合計	
	うち被災 団体派遣	うち被災 団体派遣	うち被災 団体派遣	うち被災 団体派遣	うち被災 団体派遣	うち被災 団体派遣	うち被災 団体派遣	うち被災 団体派遣	うち被災 団体派遣	うち被災 団体派遣	うち被災 団体派遣	
都道府県	801	277	1	0	8	0	35	1	653	54	3,397	454
指定都市	160	59	0	0	2	2	9	0	73	5	491	72
市区町村	872	104	3	0	11	0	265	2	3,354	31	8,037	187
一部事務組合等	30	1	0	0	2	0	22	0	316	0	560	1
合計	1,863	441	4	0	23	2	331	3	4,396	90	12,485	714

ウ 派遣期間別の派遣職員数

(単位：人)

派遣期間 団体区分	派遣期間						合計
	1年以内	1年超 2年以内	2年超 3年以内	3年超 4年以内	4年超 5年以内	5年超	
都道府県	951	1,250	790	132	46	228	3,397
指定都市	53	144	258	28	5	3	491
市区町村	2,223	1,712	1,933	347	99	1,723	8,037
一部事務組合等	98	157	241	28	4	32	560
合計	3,325	3,263	3,222	535	154	1,986	12,485

エ 給与負担者別の派遣職員数

派遣先が負担するため、調査は実施していない。

(3) - 2 公益的法人派遣法第2条派遣

ア 派遣先機関別の派遣職員数

(単位：人)

派遣先 団体区分	一般社団・ 財団法人 (三セク)	一般社団・ 財団法人 (三セク以 外)	一般地方 独立行政 法人	政令法人	地方六団体	合計
都道府県	2,806	1,108	1,667	2,120	20	7,721
指定都市	782	342	2,565	319	1	4,009
市区町村	1,290	1,205	296	1,009	24	3,824
一部事務組合等	19	65	4	22	17	127
合計	4,897	2,720	4,532	3,470	62	15,681

※ 三セクとは、地方公共団体が出資又は出金をしている一般社団法人・一般財団法人（公益社団法人・公益財団法人を含む。）を指す。

イ 派遣先業務・事業分野別の派遣職員数

(単位：人)

業務・事業分野 団体区分	①医療・ 福祉保健 関係	②農林水 産関係	③産業技 術・経済 関係	④文化・ 教育・研 究関係	⑤環境・ エネル ギー関係	⑥まちづ くり・土 木・交通 関係	⑦国際関 係	⑧金融関 係	⑨人事・ 福利厚 生、労働 政策関係	⑩その他	合計
都道府県	1,637	526	776	2,284	210	1,082	96	8	248	834	7,701
指定都市	852	24	156	2,042	58	551	126	13	44	142	4,008
市区町村	1,622	175	397	645	50	247	38	11	93	522	3,800
一部事務組合等	35	4	0	34	0	2	0	0	0	35	110
合計	4,146	729	1,329	5,005	318	1,882	260	32	385	1,533	15,619

※ 派遣先の業務・事業分野別職員数調査では、地方六団体を対象から除外しているため、他の集計表と合計値は必ずしも一致しない。

ウ 派遣期間別の派遣職員数

(単位：人)

派遣期間 団体区分	1年以内	1年超 2年以内	2年超 3年以内	3年超 4年以内	4年超 5年以内	5年超 (法附則第2条の 2に定める特例)	合計
都道府県	684	1,312	5,190	212	226	97	7,721
指定都市	48	185	3,585	36	152	3	4,009
市区町村	1,171	790	1,298	221	242	102	3,824
一部事務組合等	40	9	54	13	6	5	127
合計	1,943	2,296	10,127	482	626	207	15,681

エ 給与負担者別の派遣職員数

(単位：人)

給与負担者 団体区分	派遣元が 全額支給	派遣元が 一部支給	派遣先が 全額支給	合計
都道府県	1,161	2,751	3,809	7,721
指定都市	397	556	3,056	4,009
市区町村	2,101	874	849	3,824
一部事務組合等	35	25	67	127
合計	3,694	4,206	7,781	15,681

(3) - 3 公益的法人派遣法第10条派遣

ア 派遣先機関別の派遣職員数

派遣先機関の類型が限定されているため、調査を実施していない。

イ 派遣先業務・事業分野別の派遣職員数

(単位：人)

業務・事業分野 団体区分	①医療・ 福祉保健 関係	②農林水 産関係	③産業技 術・経済 関係	④文化・ 教育・研 究関係	⑤環境・ エネル ギー関係	⑥まちづ くり・土 木・交通 関係	⑦国際関 係	⑧金融関 係	⑨人事・ 福利厚 生、労働 政策関係	⑩その他	合計
都道府県	6	2	35	51	9	594	3	2	12	17	731
指定都市	0	0	4	8	8	186	0	0	0	24	230
市区町村	4	1	9	10	11	47	0	0	7	29	118
一部事務組合等	0	0	0	0	2	40	0	0	0	1	43
合計	10	3	48	69	30	867	3	2	19	71	1,122

ウ 派遣期間別の派遣職員数

(単位：人)

派遣期間 団体区分	1年以内	1年超 2年以内	2年超 3年以内	合計
都道府県	60	91	580	731
指定都市	0	29	201	230
市区町村	17	40	61	118
一部事務組合等	0	2	41	43
合計	77	162	883	1,122

エ 給与負担者別の派遣職員数

派遣先が負担するため、調査は実施していない。

(3) - 4 海外派遣

ア 派遣先機関別の派遣職員数

(単位：人)

派遣先 団体区分	外国の地方 公共団体	外国政府	国際機関	左記に準 ずる機関	合計
都道府県	11	2	1	3	17
指定都市	10	2	4	19	35
市区町村	1	0	0	0	1
一部事務組合等	0	0	0	0	0
合計	22	4	5	22	53

イ 派遣先業務・事業分野別の派遣職員数

(単位：人)

業務・事業分野 団体区分	①医療・ 福祉保健 関係	②農林水 産関係	③産業技 術・経済 関係	④文化・ 教育・研 究関係	⑤環境・ エネルギー 関係	⑥まちづ くり・土 木・交通 関係	⑦国際関 係	⑧金融関 係	⑨人事・ 福利厚 生、労働 政策関係	⑩その他	合計
都道府県	0	0	0	14	0	0	2	0	0	1	17
指定都市	0	0	0	24	0	5	2	0	0	4	35
市区町村	0	0	0	0	0	0	0	0	0	1	1
一部事務組合等	0	0	0	0	0	0	0	0	0	0	0
合計	0	0	0	38	0	5	4	0	0	6	53

ウ 派遣期間別の派遣職員数

(単位：人)

派遣期間 団体区分	1年以内	1年超 2年以内	2年超 3年以内	3年超 4年以内	4年超 5年以内	5年超	合計
都道府県	1	14	2	0	0	0	17
指定都市	4	7	9	14	1	0	35
市区町村	0	1	0	0	0	0	1
一部事務組合等	0	0	0	0	0	0	0
合計	5	22	11	14	1	0	53

エ 給与負担者別の派遣職員数

(単位：人)

給与負担者 団体区分	派遣元が 全額支給	派遣元が 一部支給	派遣先が 全額支給	合計
都道府県	2	15	0	17
指定都市	13	20	2	35
市区町村	0	1	0	1
一部事務組合等	0	0	0	0
合計	15	36	2	53

(3) - 5 研修派遣

ア 派遣先機関の区分別職員数

(単位：人)

派遣先 団体区分	国	都道府県	指定都市	中核市	一般市	町村	特別区	一部事務 組合等	民間企業	教育・ 研究機関	研修専門 機関	海外派遣 研修	その他	合計
都道府県	616	191	61	20	128	80	4	27	325	684	66	268	1,073	3,543
指定都市	224	124	8	0	5	2	1	5	73	21	11	30	101	605
市区町村	668	1,810	54	24	109	38	52	176	240	66	47	14	303	3,601
一部事務組合等	31	105	9	9	48	13	0	50	18	10	40	1	23	357
合計	1,539	2,230	132	53	290	133	57	258	656	781	164	313	1,500	8,106

イ 派遣先業務・事業分野別の派遣職員数

(ア) 国への派遣

(単位：人)

業務・事業分野 団体区分	①医療・ 福祉保健 関係	②農林水 産関係	③産業技 術・経済 関係	④文化・ 教育・研 究関係	⑤環境・ エネル ギー関係	⑥まちづ くり・土 木・交通 関係	⑦国際関 係	⑧金融関 係	⑨人事・ 福利厚 生、労働 政策関係	⑩その他	合計
都道府県	39	19	50	168	24	57	22	5	19	213	616
指定都市	18	2	21	36	15	33	10	2	9	78	224
市区町村	56	28	145	63	48	136	6	2	17	166	668
一部事務組合等	2	0	1	1	3	3	0	0	0	21	31
合計	115	49	217	268	90	229	38	9	45	478	1,539

(イ) 地方公共団体への派遣

(単位：人)

業務・事業分野 団体区分	①医療・ 福祉保健 関係	②農林水 産関係	③産業技 術・経済 関係	④文化・ 教育・研 究関係	⑤環境・ エネル ギー関係	⑥まちづ くり・土 木・交通 関係	⑦国際関 係	⑧金融関 係	⑨人事・ 福利厚 生、労働 政策関係	⑩その他	合計
都道府県	54	18	45	39	9	130	1	0	27	188	511
指定都市	6	1	9	15	7	35	7	2	3	60	145
市区町村	414	68	177	78	45	553	9	17	130	772	2,263
一部事務組合等	10	0	0	32	8	18	0	1	21	144	234
合計	484	87	231	164	69	736	17	20	181	1,164	3,153

(ウ) 海外への派遣

(単位：人)

業務・事業分野 団体区分	①医療・ 福祉保健 関係	②農林水 産関係	③産業技 術・経済 関係	④文化・ 教育・研 究関係	⑤環境・ エネル ギー関係	⑥まちづ くり・土 木・交通 関係	⑦国際関 係	⑧金融関 係	⑨人事・ 福利厚 生、労働 政策関係	⑩その他	合計
都道府県	0	0	15	209	0	0	37	0	0	7	268
指定都市	0	0	1	24	0	0	5	0	0	0	30
市区町村	0	0	2	0	0	0	9	0	0	3	14
一部事務組合等	0	0	0	1	0	0	0	0	0	0	1
合計	0	0	18	234	0	0	51	0	0	10	313

(エ) 民間企業への派遣

(単位：人)

業務・事業分野 団体区分	①農業、 林業	②漁業	③鉱業、 採石業・ 砂利採取 業	④建設業	⑤製造業	⑥電気・ ガス・熱 供給・水 道業	⑦情報通 信業	⑧運輸 業、郵便 業	⑨卸売 業、小売 業	⑩金融 業、保険 業
	都道府県	7	0	0	7	25	39	39	38	24
指定都市	0	0	0	2	1	5	6	13	4	17
市区町村	3	0	0	10	8	7	22	18	5	25
一部事務組合等	0	0	0	0	0	0	1	0	0	0
合 計	10	0	0	19	34	51	68	69	33	92

業務・事業分野 団体区分	⑪不動産 業、物品 賃貸業	⑫学術研 究、専 門・技術 サービス 業	⑬宿泊 業、飲食 サービス 業	⑭生活関 連サービ ス業、娯 楽業	⑮教育、 学習支援 業	⑯医療、 福祉	⑰複合 サービス 事業	⑱サービ ス業（他 に分類さ れないも の）	⑲その他	合計
	都道府県	1	14	3	12	4	4	3	11	44
指定都市	1	1	0	1	3	0	0	0	19	73
市区町村	4	14	0	13	3	27	7	29	45	240
一部事務組合等	0	0	0	2	4	2	0	0	9	18
合 計	6	29	3	28	14	33	10	40	117	656

ウ 派遣期間別の派遣職員数

(単位：人)

派遣期間 団体区分	1年以内	1年超 2年以内	2年超 3年以内	3年超 4年以内	4年超 5年以内	5年超	合計
	都道府県	1,750	1,445	311	29	6	2
指定都市	160	361	73	10	1	0	605
市区町村	1,287	1,920	295	54	23	22	3,601
一部事務組合等	169	129	52	5	1	1	357
合 計	3,366	3,855	731	98	31	25	8,106

エ 給与負担者別の派遣職員数

基本的には派遣元が負担するため、調査は実施していない。