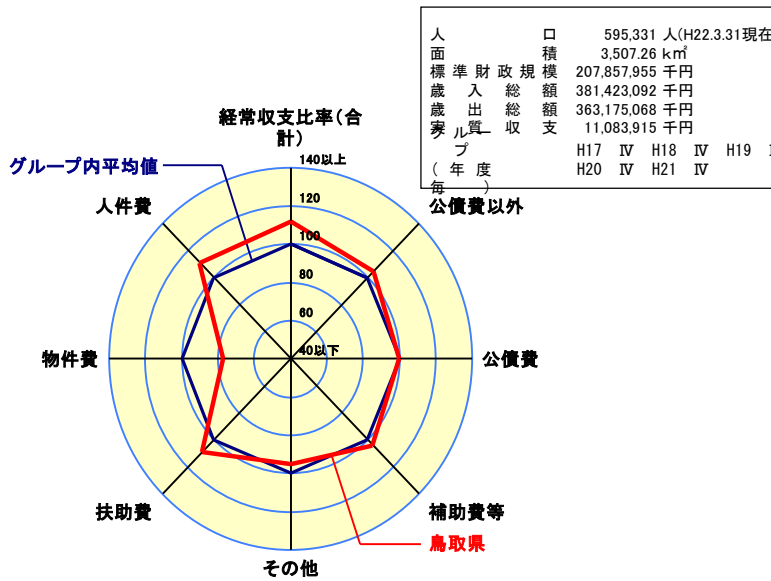
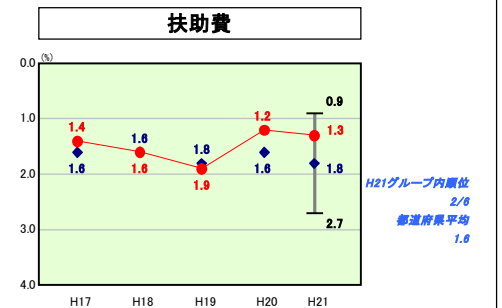
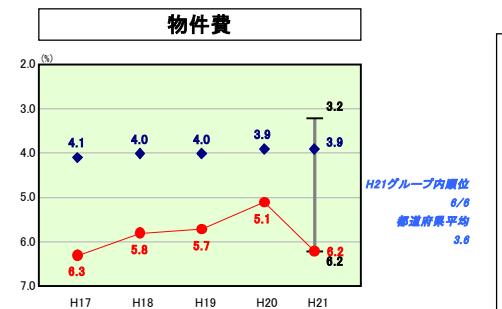
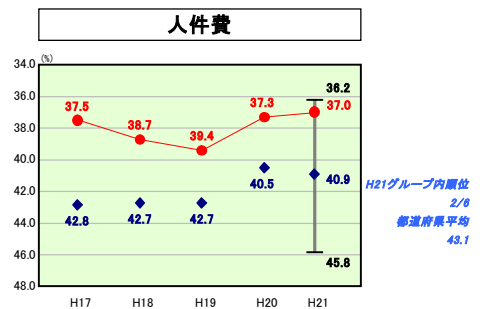
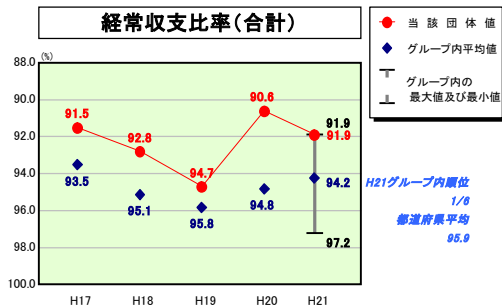


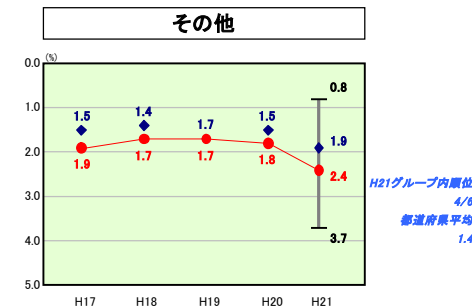
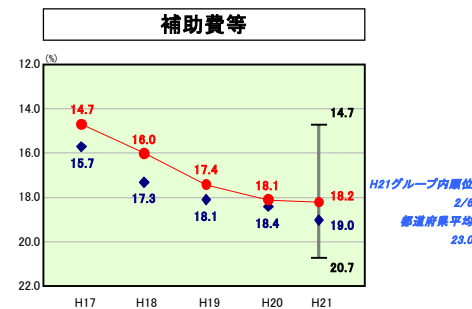
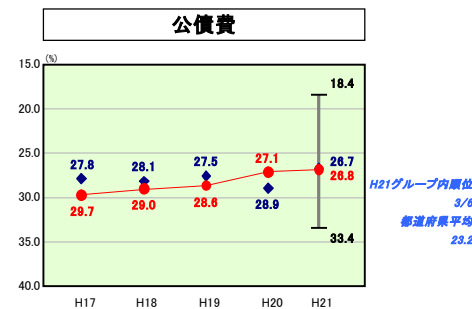
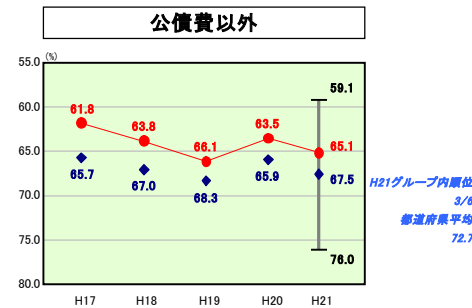
歳出比較分析表(平成21年度普通会計決算)

鳥取県

経常収支比率の分析



| | |
|--------|--------------------------|
| 人口 | 595,331人(H22.3.31現在) |
| 面積 | 3,507.26 km ² |
| 標準財政規模 | 207,857,955千円 |
| 歳入総額 | 381,423,092千円 |
| 歳出総額 | 363,175,068千円 |
| 繰上取支 | 11,083,915千円 |
| グループ | H17 IV H18 IV H19 IV |
| (年度) | H20 IV H21 IV |



※1 本レーダーチャートは、当該団体とグループ内平均値より算出した偏差値をもとにチャート化したものである。(偏差値は平均を100としている。)
 ※2 当該団体の八角形が平均値の八角形より外側にあるほど、歳出抑制等により財政構造に弾力性があることを示している。
 ※3 グループとは、道府県を財政力指数の高低によって4つに分類したものである。
 [Iグループ 0.500以上1.000未満、IIグループ 0.400以上0.500未満、IIIグループ 0.300以上0.400未満、IVグループ 0.300未満]

分析欄

○人件費
 ・職員定数及び退職手当の減等が影響し、決算額全体に占める割合は下がっている。本県では、集中改革プラン(平成23年度(当初)までに職員定数を5%以上削減)を目標に、「わたり」の廃止など、独自の給与構造改革を行っているところであり、給与の適正化に努めているところである。

○物件費
 ・物件費については、人口最少の鳥取県にあっては規模のメリットが働かないため、類似団体と比較して高い水準にあるが、平成21年度は鳥取県緊急雇用経済対策の実施などにより増加した。

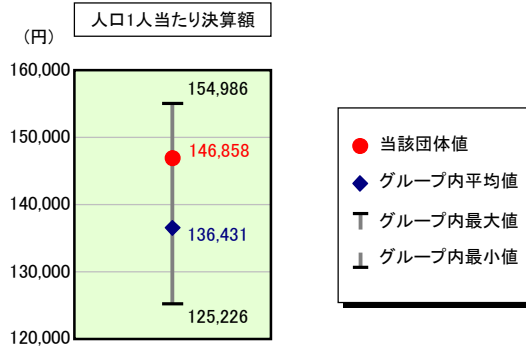
○公債費
 ・財政運営の誘導目標(更なる行財政改革により財源を捻出し、平成22年度末の基金残高を300億円以上確保するとともに、平成22年度末の実質的な借入金残高を平成18年度末より増やさないというもの)を掲げ、プライマリーバランスに配慮し、県債の新規発行の抑制に努めた結果、減少傾向にある。

○普通建設事業費
 ・平成20年度以降は鳥取県緊急雇用経済対策の実施により増加しているが、公共事業については従来から1件審査により、その必要性を精査した上で実施している。
 ・人口1人当たり決算額は、人口が最少の鳥取県にあっては、類似団体との比較では相対的に大きくなる。

歳出比較分析表(平成21年度普通会計決算)

鳥取県

人件費及び人件費に準ずる費用の分析



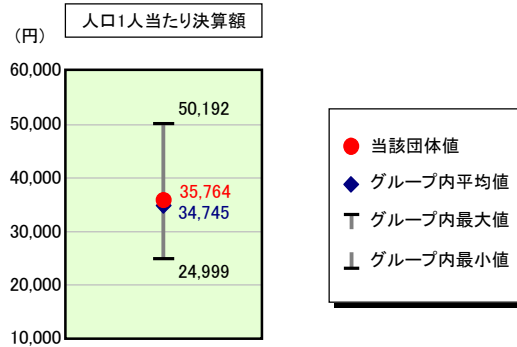
人件費及び人件費に準ずる費用

| | 当該団体決算額 (千円) | 人口1人当たり決算額 | | |
|-------------------------------|-----------------|------------|-------------|--------|
| | | 当該団体 (円) | グループ内平均 (円) | 対比 (%) |
| 人件費 | 90,598,554 | 152,182 | 145,379 | 4.7 |
| 賃金(物件費) | 78,907 | 133 | 564 | ▲76.4 |
| 公営企業(法適)等に対する繰出し(補助費等) | 38,370 | 64 | 815 | ▲92.1 |
| 公営企業(法適)等に対する繰出し(投資及び出資金・貸付金) | - | - | 5 | - |
| 公営企業(法非適)等に対する繰出し(繰出金) | 5,365 | 9 | 93 | ▲90.3 |
| 事業費支弁に係る職員の人件費(投資的経費) | 3,458,932 | 5,810 | 3,178 | 82.8 |
| ▲退職金 | ▲6,751,018 | ▲11,340 | ▲13,603 | ▲16.6 |
| 合計 | 87,429,110 | 146,858 | 136,431 | 7.6 |

参考

| | 当該団体 | グループ内平均 | 対比(差引) |
|---------------------|----------|----------|--------|
| 人口100,000人当たり職員数(人) | 1,760.20 | 1,547.95 | 212.25 |
| ラスパイレス指数 | 94.8 | 97.8 | ▲3.0 |

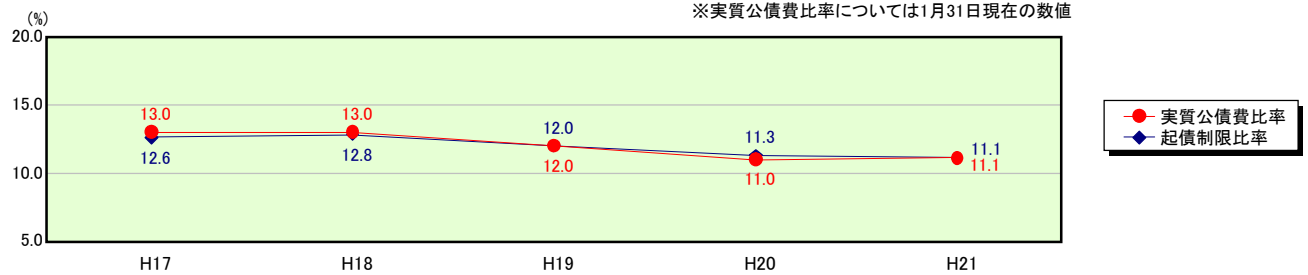
公債費及び公債費に準ずる費用の分析



公債費及び公債費に準ずる費用(実質公債費比率の構成要素) ※1月31日現在の数値

| | 当該団体決算額 (千円) | 人口1人当たり決算額 | | |
|---|-----------------|------------|-------------|--------|
| | | 当該団体 (円) | グループ内平均 (円) | 対比 (%) |
| 元利償還金の額 (繰上償還額等を除く) | 53,712,322 | 90,223 | 80,765 | 11.7 |
| 積立不足額を考慮して算定した額 | - | - | 100 | - |
| 満期一括償還地方債の一年当たりの元金償還金に相当するもの (年度割相当額) | 918,286 | 1,542 | 1,264 | 22.0 |
| 公営企業債の償還の財源に充てたと認められる繰入金 | 1,112,767 | 1,869 | 1,816 | 2.9 |
| 一部事務組合等の起こした地方債に充てたと認められる補助金又は負担金に充当する一般財源等額 | 1,518,804 | 2,551 | 789 | 223.3 |
| 債務負担行為に基づく支出のうち公債費に準ずるものに充当する一般財源等額 | 2,519,080 | 4,231 | 1,825 | 131.8 |
| 一時借入金利息 (同一団体における会計間の現金運用に係る利息は除く) | 63,640 | 107 | 49 | 118.4 |
| ▲特定財源の額 | ▲647,688 | ▲1,088 | ▲3,216 | ▲66.2 |
| ▲地方債に係る元利償還金及び準元利償還金に要する経費として普通交付税の額の算定に用いる基準財政需要額に算入された額 | ▲37,905,914 | ▲63,672 | ▲48,648 | 30.9 |
| 合計 | 21,291,297 | 35,764 | 34,745 | 2.9 |

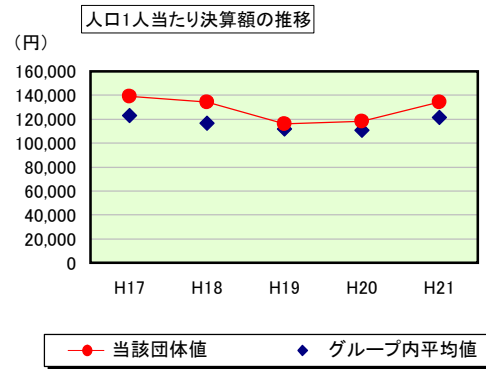
※参考 実質公債費比率及び起債制限比率の推移



歳出比較分析表(平成21年度普通会計決算)

鳥取県

普通建設事業費の分析



普通建設事業費

| | 当該団体決算額 (千円) | 人口1人当たり決算額 | | | | |
|---------|-----------------|------------|------------|------------|------------|---------|
| | | 当該団体(円) | 増減率(%) (A) | グループ内平均(円) | 増減率(%) (B) | (A)-(B) |
| H17 | 85,006,500 | 139,256 | ▲ 11.8 | 123,084 | ▲ 10.7 | ▲ 1.1 |
| うち単独分 | 32,604,673 | 53,412 | ▲ 7.1 | 44,441 | ▲ 12.3 | 5.2 |
| H18 | 81,571,323 | 134,452 | ▲ 3.4 | 116,882 | ▲ 5.0 | 1.6 |
| うち単独分 | 29,616,493 | 48,816 | ▲ 8.6 | 39,080 | ▲ 12.1 | 3.5 |
| H19 | 70,112,125 | 116,386 | ▲ 13.4 | 111,747 | ▲ 4.4 | ▲ 9.0 |
| うち単独分 | 24,269,528 | 40,287 | ▲ 17.5 | 35,251 | ▲ 9.8 | ▲ 7.7 |
| H20 | 70,765,798 | 118,242 | 1.6 | 110,505 | ▲ 1.1 | 2.7 |
| うち単独分 | 22,222,721 | 37,132 | ▲ 7.8 | 37,024 | 5.0 | ▲ 12.8 |
| H21 | 79,894,061 | 134,201 | 13.5 | 121,636 | 10.1 | 3.4 |
| うち単独分 | 28,518,156 | 47,903 | 29.0 | 41,856 | 13.1 | 15.9 |
| 過去5年間平均 | 77,469,961 | 128,507 | ▲ 2.7 | 116,771 | ▲ 2.2 | ▲ 0.5 |
| うち単独分 | 27,446,314 | 45,510 | ▲ 2.4 | 39,530 | ▲ 3.2 | 0.8 |