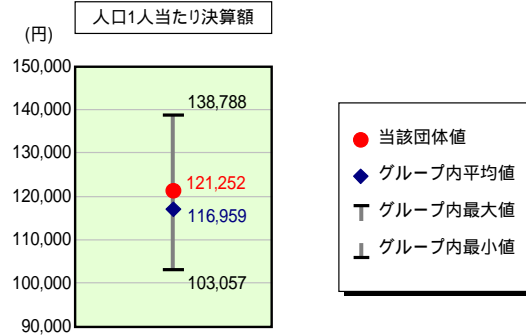


歳出比較分析表(平成21年度普通会計決算)

山口県

人件費及び人件費に準ずる費用の分析



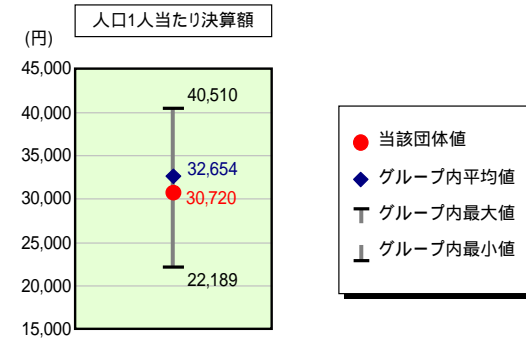
人件費及び人件費に準ずる費用

	当該団体決算額 (千円)	人口1人当たり決算額		
		当該団体 (円)	グループ内平均 (円)	対比 (%)
人件費	191,990,852	131,117	125,520	4.5
賃金 (物件費)	1,036,996	708	626	13.1
公営企業 (法適) 等に対する繰出し (補助費等)	-	-	636	-
公営企業 (法適) 等に対する繰出し (投資及び出資金・貸付金)	-	-	0	-
公営企業 (法非適) 等に対する繰出し (繰出金)	47,264	32	8	300.0
事業費支弁に係る職員の人件費 (投資的経費)	3,619,720	2,472	1,961	26.1
退職金	19,148,342	13,077	11,792	10.9
合計	177,546,490	121,252	116,959	3.7

参考

	当該団体	グループ内平均	対比 (差引)
人口100,000人当たり職員数 (人)	1,341.96	1,317.20	24.76
ラスバイレス指数	97.5	99.2	1.7

公債費及び公債費に準ずる費用の分析



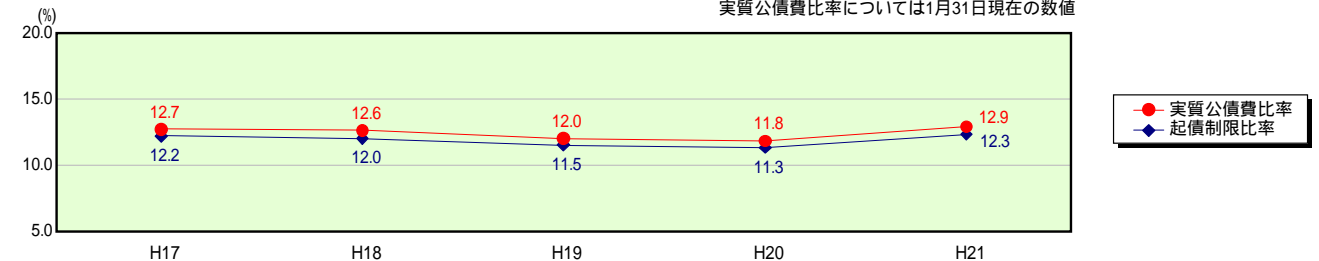
公債費及び公債費に準ずる費用 (実質公債費比率の構成要素)

1月31日現在の数値

	当該団体決算額 (千円)	人口1人当たり決算額		
		当該団体 (円)	グループ内平均 (円)	対比 (%)
元利償還金の額 (繰上償還額等を除く)	100,290,864	68,492	66,642	2.8
積立不足額を考慮して算定した額	-	-	632	-
満期一括償還地方債の一年当たりの元金償還金に相当するもの (年度割相当額)	-	-	5,209	-
公営企業債の償還の財源に充てたと認められる繰入金	810,206	553	1,883	70.6
一部事務組合等の起こした地方債に充てたと認められる補助金又は負担金に充当する一般財源等額	-	-	7	-
債務負担行為に基づく支出のうち公債費に準ずるものに充当する一般財源等額	1,457,555	995	1,554	36.0
一時借入金利子 (同一団体における会計間の現金運用に係る利子は除く)	296,746	203	35	480.0
特定財源の額	3,404,142	2,325	2,843	18.2
地方債に係る元利償還金及び準元利償還金に要する経費として普通交付税の額の算定に用いる基準財政需要額に算入された額	54,468,408	37,198	40,465	8.1
合計	44,982,821	30,720	32,654	5.9

参考 実質公債費比率及び起債制限比率の推移

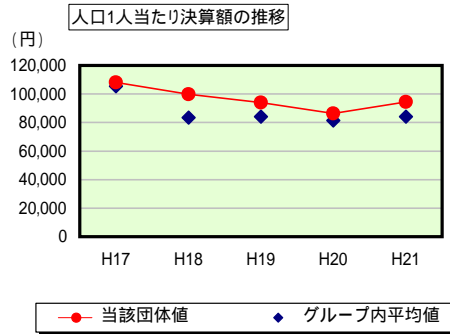
実質公債費比率については1月31日現在の数値



歳出比較分析表(平成21年度普通会計決算)

山口県

普通建設事業費の分析



普通建設事業費

	当該団体決算額 (千円)	人口1人当たり決算額				
		当該団体(円)	増減率(%) (A)	グループ内平均(円)	増減率(%) (B)	(A) - (B)
H17	162,069,427	108,118	7.4	105,500	3.0	4.4
うち単独分	63,328,225	42,247	1.5	33,684	4.5	3.0
H18	148,701,992	99,855	7.6	83,409	20.9	13.3
うち単独分	57,200,262	38,411	9.1	31,105	7.7	1.4
H19	138,914,956	93,872	6.0	84,220	1.0	7.0
うち単独分	51,693,032	34,932	9.1	30,061	3.4	5.7
H20	126,950,196	86,260	8.1	81,474	3.3	4.8
うち単独分	45,821,020	31,134	10.9	26,088	13.2	2.3
H21	138,372,788	94,499	9.6	84,024	3.1	6.5
うち単独分	50,260,389	34,324	10.2	32,163	23.3	13.1
過去5年間平均	143,001,872	96,521	3.9	87,725	4.6	0.7
うち単独分	53,660,586	36,210	4.1	30,620	1.1	3.0