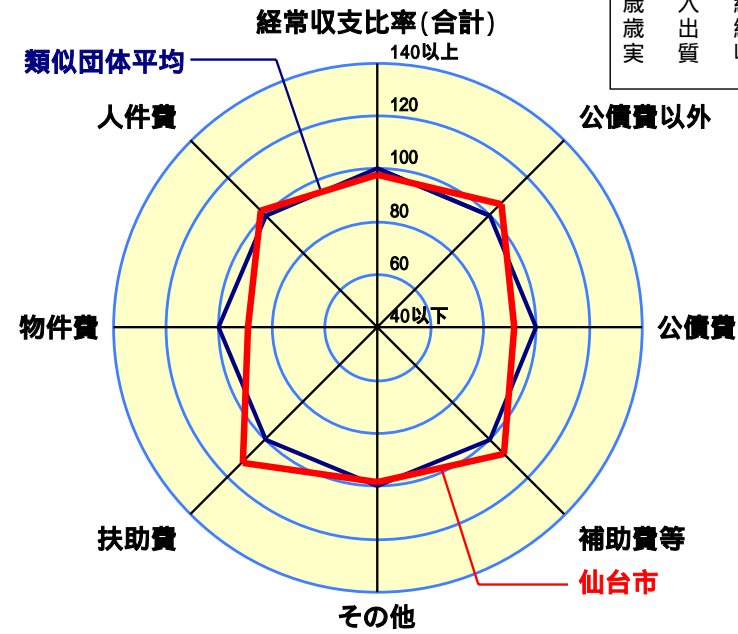
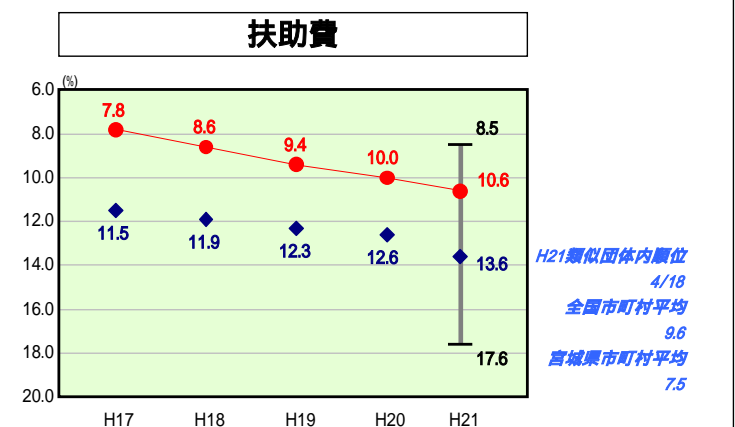
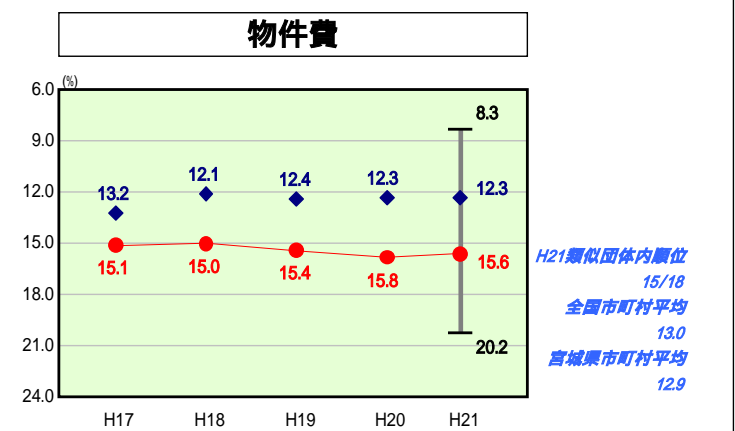
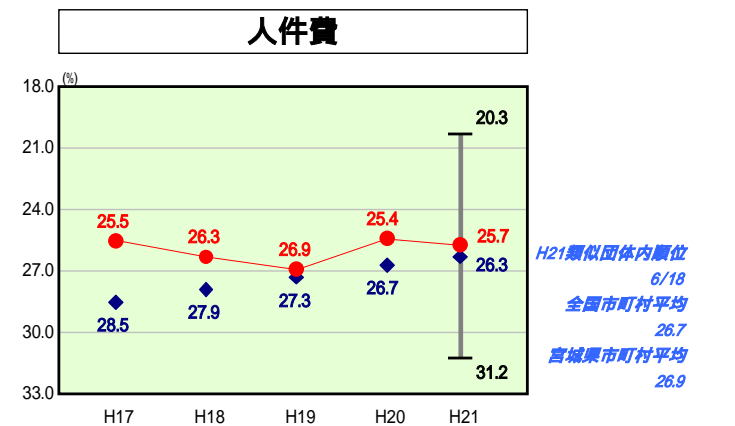
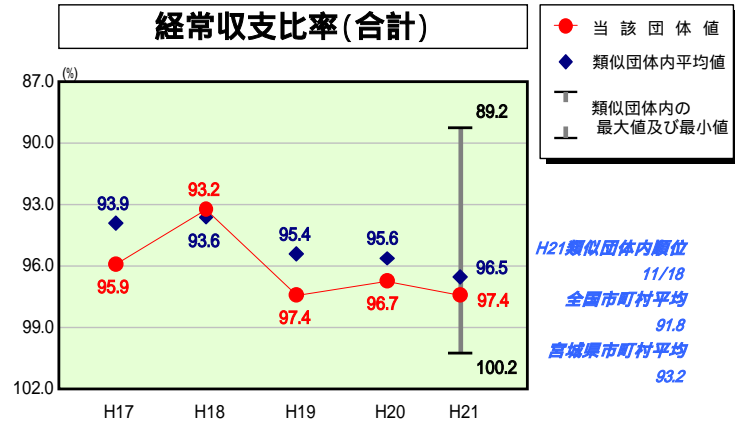


歳出比較分析表(平成21年度普通会計決算)

経常収支比率の分析

人面標準	1,010,256人(H22.3.31現在)
歳入総額	783.54千㎡
歳出総額	223,268,107千円
実収支	434,834,800千円
	432,281,213千円
	786,994千円



- 本レーダーチャートは、当該団体と類似団体平均値より算出した偏差値をもとにチャート化したものである。(偏差値は平均を100としている。)
- 当該団体の八角形が平均値の八角形より外側にあるほど、歳出抑制等により財政構造に弾力性があることを示している。
- 類似団体とは、人口および産業構造等により全国の市町村を35のグループに分類した結果、当該団体と同じグループに属する団体を言う。

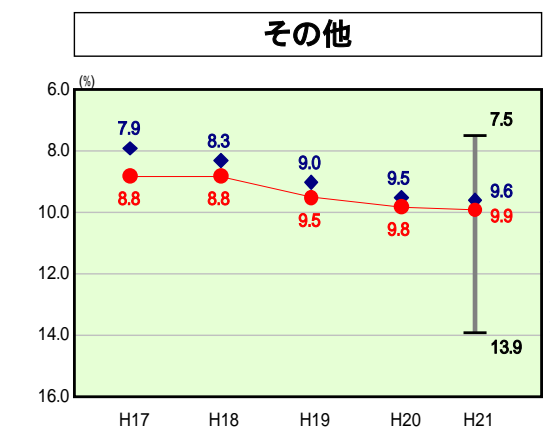
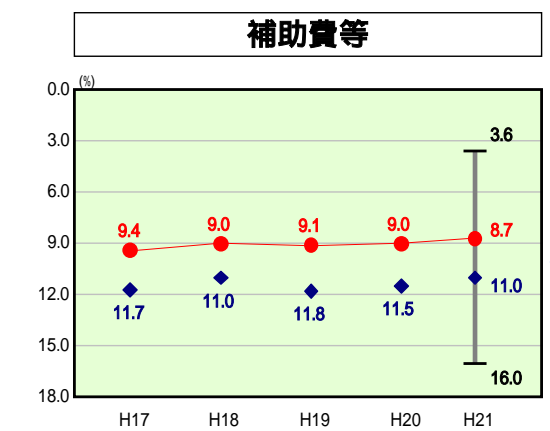
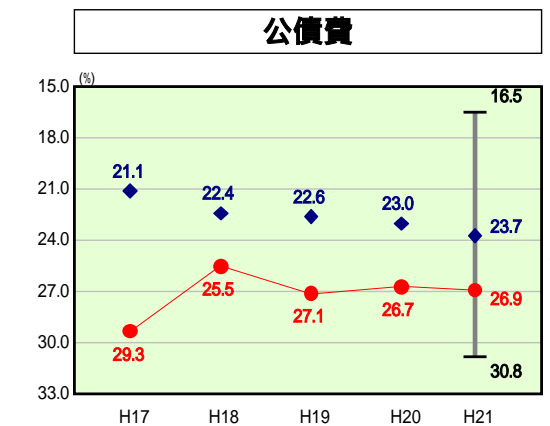
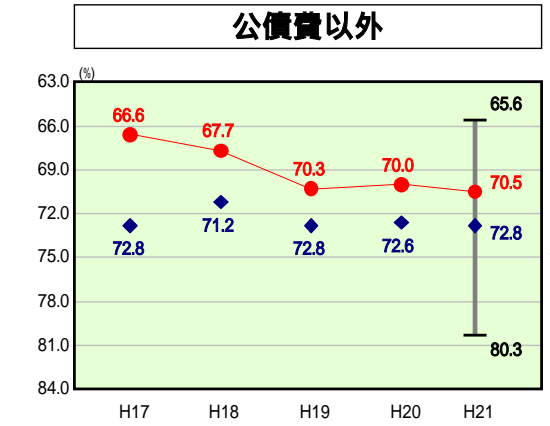
分析欄

人件費
人件費に係る経常収支比率は、類似団体平均より0.6ポイント低い25.7%となっている。これは、直営施設の民営化の推進や家庭ごみ収集・運搬業務の民間委託等を進め、定員の適正化に努めてきた結果、本市の職員数が類似団体と比較して少ないことなどによる。

物件費
物件費に係る経常収支比率は、類似団体平均より高い傾向が続いており、平成21年度も類似団体平均と比べて3.3ポイント高い15.6%となった。本市の物件費が高いのは、業務の民間委託や指定管理者制度の導入を推進したことにより、人件費から委託料(物件費)へのシフトが起きていることなどによる。

扶助費
扶助費に係る経常収支比率は、平成21年度で類似団体平均より3.0ポイント低い10.6%となっているものの、年々上昇傾向が続いている。今後も、高齢化の進展に加え、不況に伴う社会保障関係費の増加により、さらなる上昇が見込まれる。

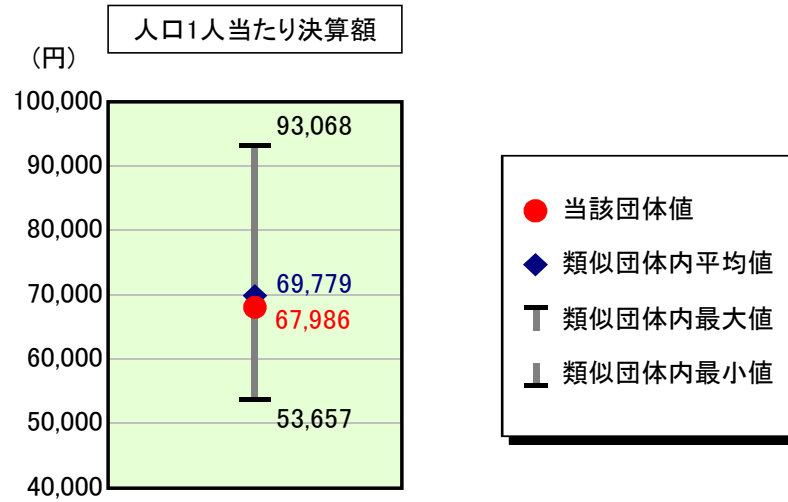
公債費
公債費に係る経常収支比率は、前年度比0.2ポイント増の26.9%となっている。これは、建設事業債に係る公債費が減少傾向にあるものの、臨時財政対策債に係る公債費が増加傾向にあるため、公債費が横ばい傾向となっていることによるものである。



歳出比較分析表(平成21年度普通会計決算)

宮城県 仙台市

人件費及び人件費に準ずる費用の分析



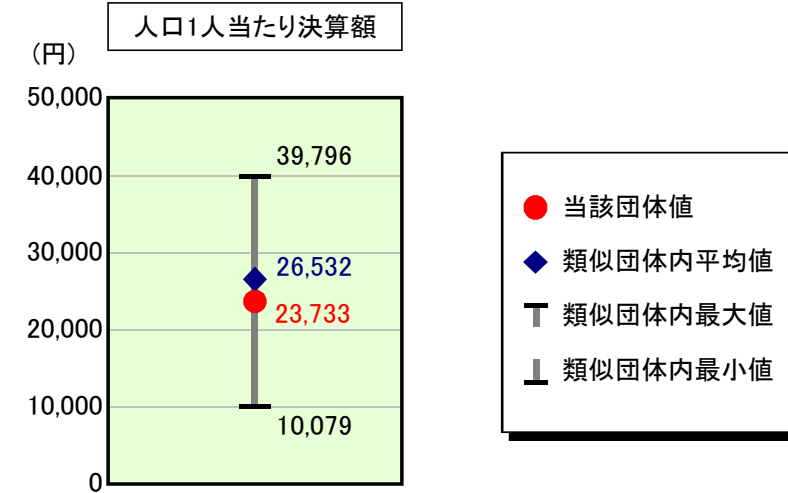
人件費及び人件費に準ずる費用

項目	当該団体決算額 (千円)	人口1人当たり決算額		対比 (%)
		当該団体 (円)	類似団体平均 (円)	
人件費	65,375,665	64,712	71,426	▲ 9.4
賃金(物件費)	1,704,869	1,688	1,699	▲ 0.6
一部事務組合負担金(補助費等)	233	0	44	▲ 100.0
公営企業(法適)等に対する繰出し(補助費等)	5,319,400	5,265	1,964	168.1
公営企業(法適)等に対する繰出し(投資及び出資金・貸付金)	-	-	42	-
公営企業(法非適)等に対する繰出し(繰出金)	1,910,859	1,891	1,955	▲ 3.3
事業費支弁に係る職員の人件費(投資的経費)	1,462,858	1,448	1,502	▲ 3.6
▲退職金	▲ 7,090,701	▲ 7,019	▲ 8,853	▲ 20.7
合計	68,683,183	67,986	69,779	▲ 2.6

参考

項目	当該団体	類似団体平均	対比(差引)
人口1,000人当たり職員数(人)	6.41	7.05	▲ 0.64
ラスパイレス指数	102.4	101.5	0.9

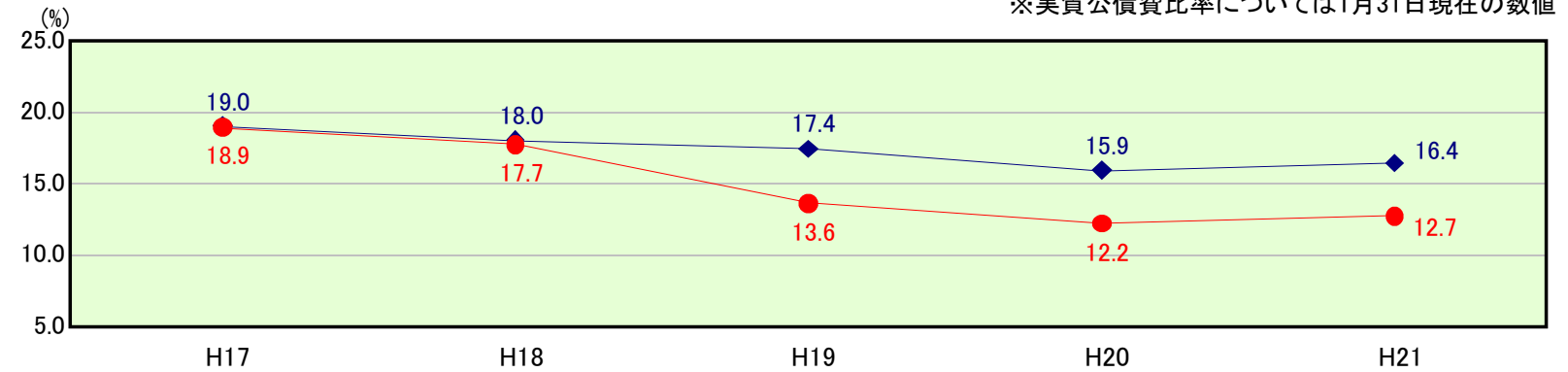
公債費及び公債費に準ずる費用の分析



公債費及び公債費に準ずる費用(実質公債費比率の構成要素) ※1月31日現在の数値

項目	当該団体決算額 (千円)	人口1人当たり決算額		対比 (%)
		当該団体 (円)	類似団体平均 (円)	
元利償還金の額 (繰上償還額等を除く)	46,656,139	46,182	39,334	17.4
積立不足額を考慮して算定した額	-	-	5,041	-
満期一括償還地方債の一年当たりの元金償還金に相当するもの (年度割相当額)	14,717,073	14,568	18,870	▲ 22.8
公営企業債の償還の財源に充てたと認められる繰入金	11,600,395	11,483	15,786	▲ 27.3
一部事務組合等の起こした地方債に充てたと認められる補助金又は負担金に充当する一般財源等額	-	-	251	-
債務負担行為に基づく支出のうち公債費に準ずるものに充当する一般財源等額	1,376,455	1,362	1,214	12.2
一時借入金利子 (同一団体における会計間の現金運用に係る利子は除く)	140,787	139	33	321.2
▲特定財源の額	▲ 13,141,104	▲ 13,008	▲ 16,798	▲ 22.6
▲地方債に係る元利償還金及び準元利償還金に要する経費として普通交付税の額の算定に用いる基準財政需要額に算入された額	▲ 37,373,138	▲ 36,994	▲ 37,199	▲ 0.6
合計	23,976,607	23,733	26,532	▲ 10.5

※参考 実質公債費比率及び起債制限比率の推移

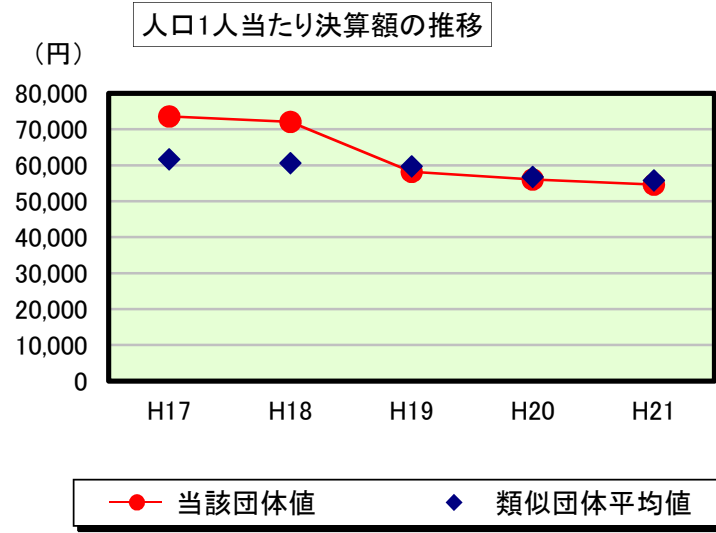


● 実質公債費比率
◆ 起債制限比率

歳出比較分析表(平成21年度普通会計決算)

宮城県 仙台市

普通建設事業費の分析



普通建設事業費

	当該団体決算額 (千円)	人口1人当たり決算額				
		当該団体(円)	増減率(%) (A)	類似団体平均(円)	増減率(%) (B)	(A)-(B)
H17	73,467,217	73,585	▲ 10.4	61,674	▲ 8.7	▲ 1.7
うち単独分	51,459,777	51,542	▲ 9.0	38,671	▲ 4.1	▲ 4.9
H18	72,182,149	72,082	▲ 2.0	60,601	▲ 1.7	▲ 0.3
うち単独分	51,211,088	51,140	▲ 0.8	36,072	▲ 6.7	5.9
H19	58,391,420	58,174	▲ 19.3	59,665	▲ 1.5	▲ 17.8
うち単独分	39,207,906	39,062	▲ 23.6	36,304	0.6	▲ 24.2
H20	56,424,424	56,059	▲ 3.6	56,795	▲ 4.8	1.2
うち単独分	36,401,018	36,165	▲ 7.4	32,946	▲ 9.2	1.8
H21	55,185,947	54,626	▲ 2.6	55,769	▲ 1.8	▲ 0.8
うち単独分	35,974,744	35,610	▲ 1.5	31,551	▲ 4.2	2.7
過去5年間平均	63,130,231	62,905	▲ 7.6	58,901	▲ 3.7	▲ 3.9
うち単独分	42,850,907	42,704	▲ 8.5	35,109	▲ 4.7	▲ 3.8