

平成 27 年 情報通信産業連関表
報告書

平成 29 年 3 月

総務省 情報通信国際戦略局

情報通信政策課 情報通信経済室

目次

第1章 情報通信産業連関表の作成	1
1. 情報通信産業連関モデルのフレーム	1
1-1 モデルのコンセプト	1
1-2 情報通信産業連関表における情報通信活動の概念	1
1-3 情報通信産業連関モデルの部門分類	2
2. 情報通信産業連関表のフレーム	4
2-1 情報通信産業連関表の構造	4
2-2 部門構成	5
3. 情報通信産業連関表の作成方法	10
3-1 作成方法の概説	10
3-2 平成23年情報通信産業連関表の作成方法	10
3-3 平成12年及び平成17年情報通信産業連関表の作成方法	14
3-4 平成26年及び平成27年情報通信産業連関表の作成方法	14
3-5 雇用者数の推計	36
第2章 情報通信産業連関表による分析	38
1. 情報通信経済の動向	38
1-1 情報通信経済の構造	38
1-2 情報通信産業のGDP	41
1-3 情報通信産業の国内生産額	43
1-4 情報通信産業の雇用者数	45
2. 情報通信財・サービスの最終需要の経済牽引力分析	47
3. 変動要因分析	49
4. その他	53
4-1 影響力係数と感応度係数	53
4-2 ICT投入の推移	56
計数編	
1. 10部門表	64
① 2015年 名目情報通信産業連関表(10部門取引額)	64
② 2015年 名目情報通信産業連関表(10部門投入係数)	65
③ 2015年 実質情報通信産業連関表(10部門取引額)	66
④ 2015年 実質情報通信産業連関表(10部門投入係数)	67
2. 79部門表	68
① 2015年 情報通信産業連関表(生産者価格取引額表 名目)	68
② 2015年 情報通信産業連関表(投入係数表 名目)	88
③ 2015年 情報通信産業連関表(逆行列係数表 名目) $(I-(I-M)A)^{-1}$ 型	108
④ 2015年 最終需要項目別生産誘発額(名目)	116

⑤	2015年	最終需要項目別生産誘発係数(名目).....	117
⑥	2015年	最終需要項目別生産誘発依存度(名目).....	118
⑦	2015年	最終需要項目別輸入誘発係数(名目).....	119
⑧	2015年	最終需要項目別粗付加価値誘発係数(名目).....	120
⑨	2015年	情報通信産業連関表(生産者価格取引額表 実質).....	121
⑩	2015年	情報通信産業連関表(投入係数表 実質).....	141
⑪	2015年	情報通信産業連関表(逆行列係数表 実質) $(I-(I-M)A)^{-1}$ 型.....	161
⑫	2015年	最終需要項目別生産誘発額(実質).....	169
⑬	2015年	最終需要項目別生産誘発係数(実質).....	170
⑭	2015年	最終需要項目別生産誘発依存度(実質).....	171
⑮	2015年	最終需要項目別輸入誘発係数(実質).....	172
⑯	2015年	最終需要項目別粗付加価値誘発係数(実質).....	173
3.	雇用者数.....		174

基準年改定にあたっての留意事項

- 本年度の推計より、情報通信産業連関表の基準年次を平成 17 年から平成 23 年に変更した。これは、SNA の平成 23 年基準改定に伴う措置である。
- 本年度の推計では、平成 23 年基準情報通信産業連関表は、平成 12 年、平成 17 年、平成 23 年、平成 26 年、平成 27 年の 5 時点について推計した。基準改定に伴い、従来(平成 17 年基準情報通信産業連関表)とは、多くの部門で計数が変更されている。
- 計数変更に関する主な理由と留意点は以下のようにまとめられる。
 - 従来(平成 17 年基準情報通信産業連関表)では、平成 23 年産業連関表(総務省、各省庁の共同編集、以下「基本表」)の情報を利用せず、平成 17 年情報通信産業連関表をベースとして平成 18 年以降の表を延長推計していた。今回の基準改定では、平成 23 年基準平成 23 年接続産業連関表を基に平成 23 年情報通信産業連関表を再推計し、これをベースとして平成 26 年表と 27 年表を延長推計した。
 - 平成 12 年、平成 17 年情報通信産業連関表については、平成 23 年基準接続産業連関表(以下、「接続表」)の平成 12 年表、平成 17 年表により再推計を行った。平成 23 年基準平成 17 年接続表は、平成 17 年基本表とは、異なる値をとる部門がある。このため、情報通信産業連関表においても、平成 17 年基準表と 23 年基準表は、同じ対象年次であっても同じ値をとるとは限らない。
 - 実質値については、基準改定により計数が大きく変化した部門が存在する。特に、価格の低下が著しい、情報通信関連製造部門などでは、この傾向が顕著である。
- 情報通信産業連関表の作成対象年次は上述した 5 時点であるが、国内生産額及び粗付加価値額、雇用者数については、平成 12 年から平成 27 年までの各年について推計を行った。それらの推計結果は、別冊の報告書『ICT の経済分析に関する調査』に所収されている。
- 情報通信産業の定義・範囲が従来とは異なっている。具体的には、電子部品が情報通信業に加わり、郵便・信書便を除外した。このため、情報通信産業全体での経年比較には注意を要する。

表の名称について

本報告書においては、各産業連関表の名称を以下のように略称することがある。

名称	略称
産業連関表(総務省、各省庁の共同編集)	基本表
接続産業連関表(同上)	接続表
延長産業連関表(経済産業省)	延長表

第 1 章 情報通信産業連関表の作成

第1章 情報通信産業連関表の作成

1. 情報通信産業連関モデルのフレーム

1-1 モデルのコンセプト

情報通信ネットワークの進展による我が国経済の変化を、国民経済の枠組みの中で総体的、構造的に捉え、雇用の創出等に及ぼすインパクトを計量的に分析するツール

情報通信産業連関モデルは、情報通信の高度利用化が我が国経済にもたらすインパクトを、国民経済と整合的に計量分析するツールである。そして、本モデルは情報通信ネットワークの経済を捉えるツールとして発展させていくべきものと位置づける。

●情報通信経済をとらえる視点とツール

情報通信活動（情報の生産、収集、加工、蓄積、伝達）には、情報通信サービスを業として他の企業や個人等に「提供する活動」と同様の活動を企業内で行う「自家活動」の2形態がある。今日の情報化をとらえるためには、前者を担う情報通信サービスの発展、すなわち「情報の産業化」と後者の組織内部での情報通信活動による産業の発展、「産業の情報化」の相互作用を明らかにする必要がある。

このような視点から情報通信産業連関表を「情報の産業化」を分析するツールとして作成する。

1-2 情報通信産業連関表における情報通信活動の概念

「情報通信活動」という概念は情報通信産業連関モデルの核であり、情報通信産業を捉えるための基本的な概念である。

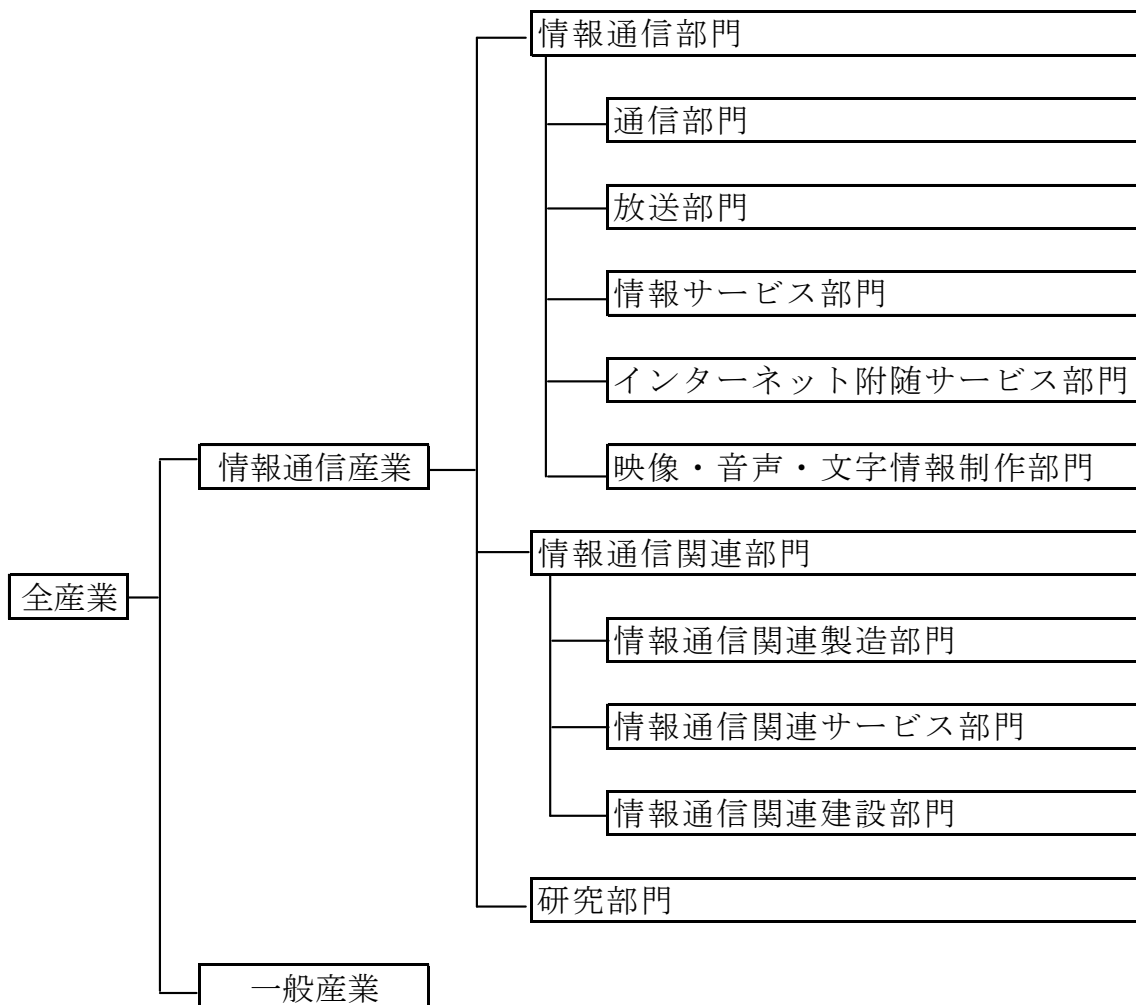
情報通信活動によって生み出された情報は、収集され、加工され、蓄積され、提供されるという行為によって、市場性を持つ「商品的情報財」になる場合と、市場性を持たず個人または会社等の組織内だけで交換される「非商品的情報財」となる場合がある。この非商品的情報財の用途にも、個人的活動や社会的活動に加え、経済的活動として使われるものがあると考えられることができる。

情報通信産業連関モデルでは、情報通信活動の範囲を、経済的活動として情報を生産、収集、加工、蓄積、提供、伝達する活動に限定している。学校や裁判所では、授業や裁判のために情報が生産され、また収集、加工、蓄積、提供、伝達がおこなわれているが、これらは経済的活動とみるよりは社会的活動とみる方が適切と考え、捕捉範囲からは除外する。

1-3 情報通信産業関連モデルの部門分類

情報通信産業関連モデルは、情報通信に関わる産業を詳細に記述するために、全産業を情報通信産業と一般産業とに分類する。さらに、情報通信産業を「通信部門」、「放送部門」、「情報サービス部門」、「インターネット附随サービス部門」、「映像・音声・文字情報制作部門」、「情報通信関連製造部門」、「情報通信関連サービス部門」、「情報通信関連建設部門」、「研究部門」に分類する（図表 1-1）。

図表 1-1 情報通信産業関連モデルの部門分類



●情報通信部門

「通信部門」、「放送部門」、「情報サービス部門」、「インターネット附随サービス部門」、「映像・音声・文字情報制作部門」を合わせた部門である。

(1)通信部門

有線、無線、その他の電磁的方式等により情報を伝達するための手段の設置及び運用を行う部門である。

(2)放送部門

公衆によって直接視聴される目的をもって、無線又は有線の電気通信設備により放送事業を行う部門である。

(3)情報サービス部門

電子計算機のパッケージプログラムの作成、顧客の委託による電子計算機のプログラムの作成、顧客の委託による計算サービス等、若しくは各種データの収集、加工、蓄積、提供等を行う部門である。

(4)インターネット附随サービス部門

インターネットを通じて、通信及び情報サービスに関する事業を行う部門である。

(5)映像・音声・文字情報制作部門

映画、ビデオ若しくはテレビ番組の制作若しくは配給、新聞の発行、又は書籍若しくは定期行物などの出版を行う部門である。

●情報通信関連部門

「情報通信関連製造部門」、「情報通信関連サービス部門」、「情報通信関連建設部門」を合わせた部門である。

(1)情報通信関連製造部門

情報通信に関連する製造物、例えば有線電気通信機器、携帯電話機、パーソナルコンピュータ、電子計算機本体（除パソコン）、電子計算機付属装置等の製造を行う部門である。

(2)情報通信関連サービス部門

上記の部門以外で情報通信に関連するサービス、例えば電子計算機若しくは通信機器の賃貸、広告等のサービスを行う部門である。

(3)情報通信関連建設部門

電気通信事業者の行うサービス提供に資するための電気通信線路施設に関する構築物の建設を行う部門である。

●研究部門

自然科学研究機関若しくは人文科学研究機関が行う実験、試験、研究、開発等の活動、又は企業が事物、機能、現象等について新しい知識を得るため、若しくは既存の知識の新しい活用の道を開くために行う活動の範囲とする。

2. 情報通信産業連関表のフレーム

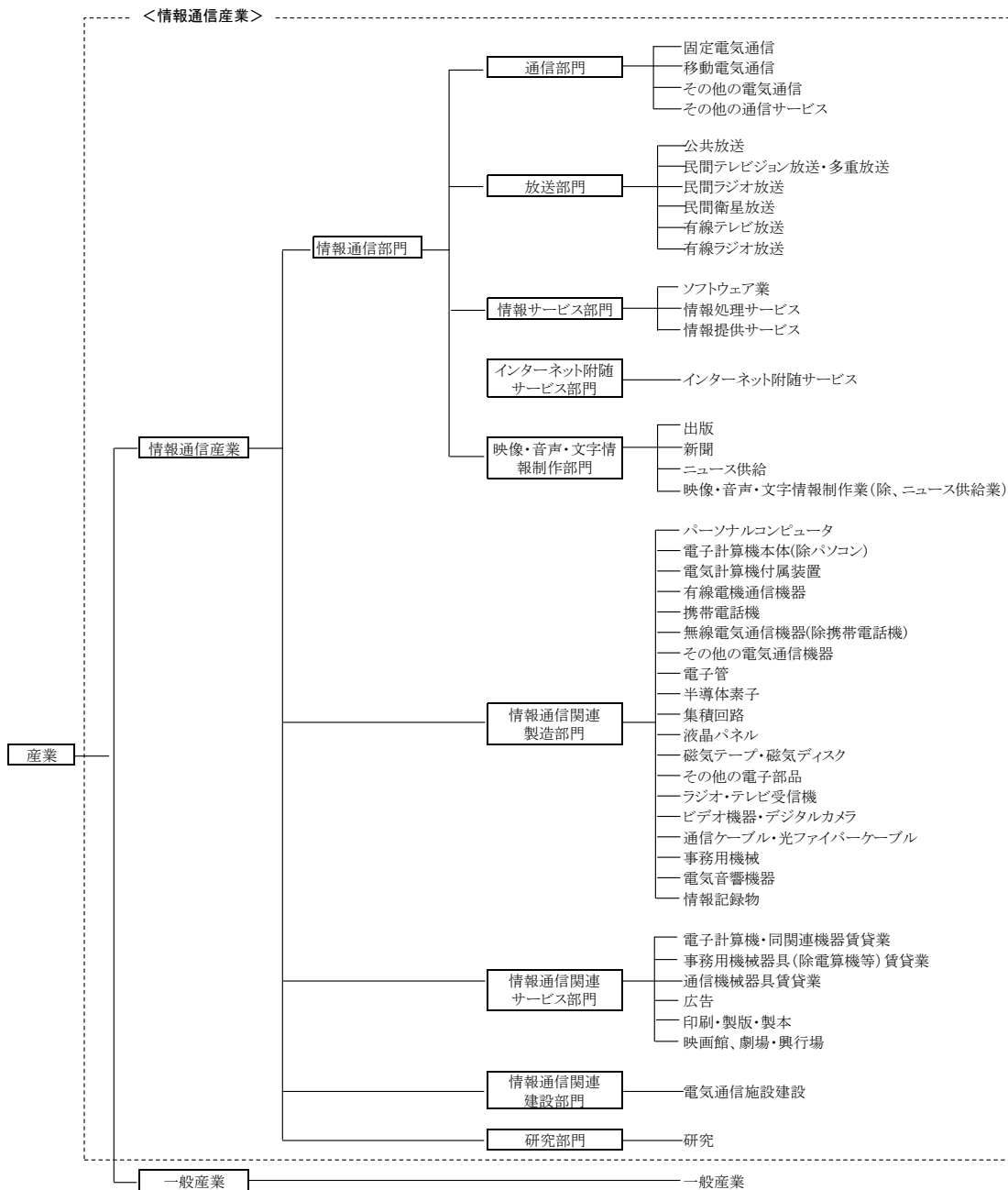
2-1 情報通信産業連関表の構造

情報通信産業連関表の表章形式は図表 1-2 に示すとおりである。内生部門は、情報通信産業連関モデルに従って、「情報通信部門」、「情報通信関連製造部門」、「情報通信関連サービス部門」、「情報通信関連建設部門」、「研究部門」、「一般産業部門」の 6 部門に分類する。各部門は図表 1-3 に示すようにさらに詳細な部門に分類される。

図表 1-2 情報通信産業連関表の構造

		中間需要						最終需要	国内生産額
		情報通信部門	情報通信関連製造部門	情報通信関連サービス部門	情報通信関連建設部門	研究部門	一般産業部門		
中間投入	情報通信部門	x 1 1	x 1 2	x 1 3	x 1 4	x 1 5	x 1 6	F 1	X 1
	情報通信関連製造部門	x 2 1	x 2 2	x 2 3	x 2 4	x 2 5	x 2 6	F 2	X 2
	情報通信関連サービス部門	x 3 1	x 3 2	x 3 3	x 3 4	x 3 5	x 3 6	F 3	X 3
	情報通信関連建設部門	x 4 1	x 4 2	x 4 3	x 4 4	x 4 5	x 4 6	F 4	X 4
	研究部門	x 5 1	x 5 2	x 5 3	x 5 4	x 5 5	x 5 6	F 5	X 5
	一般産業部門	x 6 1	x 6 2	x 6 3	x 6 4	x 6 5	x 6 6	F 6	X 6
租付加価値	雇用者所得	w 1	w 2	w 3	w 4	w 5	w 6		
	資本減耗引当	d 1	d 2	d 3	d 4	d 5	d 6		
	その他	s 1	s 2	s 3	s 4	s 5	s 6		
国内生産額		X 1	X 2	X 3	X 4	X 5	X 6		

図表 1-3 情報通信産業連関表の部門構成



2-2 部門構成

情報通信産業連関表は、行と列がそれぞれ内生 79 部門から構成される。本年度は、基準年を平成 17 年から平成 23 年に改定したことにより、これまで作成されていた平成 17 年基準情報通信産業連関表とは部門が一部変更されている。変更点は、一部部門の名称変更、及び、郵便・信書便の情報通信産業からの除外、電子部品の情報通信産業への取り込み等であり、これらはいずれも平成 23 年基本表における扱いに準じたものである（図表 1-4、1-5）。なお、情報通信産業連関表の部門分類と平成 23 年基本表の部門分類との対応は図表 1-6 に示すとおりである。

図表 1-4 平成 17 年基準情報通信産業連関表からの変更点

平成23年基準表の部門	平成17年基準からの変更点
その他の電気通信機器	新たに情報通信産業に区分
電子管	新たに情報通信産業に区分
半導体素子	新たに情報通信産業に区分
集積回路	新たに情報通信産業に区分
液晶パネル	新たに情報通信産業に区分
その他の電子部品	新たに情報通信産業に区分
郵便・信書便	情報通信産業から除外
映像・音声・文字情報制作業（除、ニュース供給業）	「映像情報制作・配給業」から名称変更
ビデオ機器・デジタルカメラ	「ビデオ機器」から名称変更
はん用機械	「一般機械」を再編
生産用機械	「一般機械」を再編
業務用機械	「一般機械」、「精密機械」を再編

図表 1-5 平成 17 年基準と平成 23 年基準情報通信産業連関表の部門対応

	平成17年基準情報通信産業連関表		平成23年基準情報通信産業連関表	
	No.	部門名称	No.	部門名称
内 生 部 門	1	固定電気通信	1	固定電気通信
	2	移動電気通信	2	移動電気通信
	4	その他の電気通信	3	その他の電気通信
	5	その他の通信サービス	4	その他の通信サービス
	6	公共放送	5	公共放送
	7	民間テレビジョン放送・多重放送	6	民間テレビジョン放送・多重放送
	8	民間ラジオ放送	7	民間ラジオ放送
	9	民間衛星放送	8	民間衛星放送
	10	有線テレビジョン放送	9	有線テレビジョン放送
	11	有線ラジオ放送	10	有線ラジオ放送
	12	ソフトウェア業	11	ソフトウェア業
	13	情報処理サービス	12	情報処理サービス
	14	情報提供サービス	13	情報提供サービス
	15	インターネット附随サービス	14	インターネット附随サービス
	16	新聞	15	新聞
	17	出版	16	出版
	18	ニュース供給	17	ニュース供給
	19	映像情報制作・配給業	18	映像・音声・文字情報制作業(除、ニュース供給業)
	20	パーソナルコンピュータ	19	パーソナルコンピュータ
	21	電子計算機本体(除パソコン)	20	電子計算機本体(除パソコン)
	22	電子計算機付属装置	21	電子計算機付属装置
	23	有線電気通信機器	22	有線電気通信機器
	24	携帯電話機	23	携帯電話機
	25	無線電気通信機器(除携帯電話機)	24	無線電気通信機器(除携帯電話機)
	-	-	25	その他の電気通信機器
	-	-	26	電子管
	-	-	27	半導体素子
	-	-	28	集積回路
	-	-	29	液晶パネル
	26	磁気テープ・磁気ディスク	30	磁気テープ・磁気ディスク
	-	-	31	その他の電子部品
	27	ラジオ・テレビ受信機	32	ラジオ・テレビ受信機
	28	ビデオ機器	33	ビデオ機器・デジタルカメラ
	29	通信ケーブル・光ファイバケーブル	34	通信ケーブル・光ファイバケーブル
	30	事務用機械	35	事務用機械
	31	電気音響機器	36	電気音響機器
	32	情報記録物	37	情報記録物
	33	電子計算機・同関連機器賃貸業	38	電子計算機・同関連機器賃貸業
	34	事務用機械器具(除電算機等)賃貸業	39	事務用機械器具(除電算機等)賃貸業
	35	通信機械器具賃貸業	40	通信機械器具賃貸業
36	広告	41	広告	
37	印刷・製版・製本	42	印刷・製版・製本	
38	映画館、劇場・興行場	43	映画館、劇場・興行場	
39	電気通信施設建設	44	電気通信施設建設	
40	研究	45	研究	

図表 1-5 平成 17 年基準と平成 23 年基準情報通信産業連関表の部門対応（続き）

	平成17年基準情報通信産業連関表		平成23年基準情報通信産業連関表	
	No.	部門名称	No.	部門名称
内 生 部 門	41	農林水産業	46	農林水産業
	42	鉱業	47	鉱業
	43	食料品	48	飲食料品
	44	繊維製品	49	繊維製品
	45	パルプ・紙・木製品	50	パルプ・紙・木製品
	46	化学製品	51	化学製品
	47	石油・石炭製品	52	石油・石炭製品
	-	-	53	プラスチック・ゴム
	48	窯業・土石製品	54	窯業・土石製品
	49	鉄鋼	55	鉄鋼
	50	非鉄金属(除通信ケーブル)	56	非鉄金属
	51	金属製品	57	金属製品
	52	一般機械(除事務用機械)	58	はん用機械
	-	-	59	生産用機械
	-	-	60	業務用機械
	53	電気機械(除パソコン等)	61	電気機械
	54	輸送機械	62	輸送機械
	55	精密機械	-	-
	56	その他の製造工業製品(除出版、新聞等)	63	その他の製造工業製品
	57	建設(除電気通信施設建設)	64	建設
	58	電力・ガス・熱供給	65	電力・ガス・熱供給
	59	水道・廃棄物処理	66	水道
	-	-	67	廃棄物処理
	60	卸売	68	商業
	61	小売	-	-
	62	金融	69	金融・保険
	63	保険	-	-
	64	不動産	70	不動産
	65	運輸(自家輸送を除く)	71	運輸・郵便
	66	公務	72	公務
	67	教育	73	教育
	68	医療・保健・社会保障・介護・その他の公共サービス	74	医療・福祉
	-	-	75	その他の非営利団体サービス
	69	対事業所サービス	76	対事業所サービス
	70	対個人サービス	77	対個人サービス
71	事務用品	78	事務用品	
72	分類不明	79	分類不明	
73	内生部門計	80	内生部門計	
粗 付 加 価 値 部 門	74	家計外消費支出(行)	81	家計外消費支出(行)
	75	雇用者所得	82	雇用者所得
	76	営業余剰	83	営業余剰
	77	資本減耗引当	84	資本減耗引当
	78	間接税(除関税・輸入品商品税)	85	間接税(関税・輸入品商品税を除く。)
	79	(控除)経常補助金	86	(控除)経常補助金
	80	DD調整項	87	ダブルインフレーション調整項
	81	粗付加価値部門計	88	粗付加価値部門計
	82	国内生産額	89	国内生産額
	最 終 需 要 部 門	74	家計外消費支出(列)	81
75		家計消費支出	82	家計消費支出
76		対家計民間非営利団体消費支出	83	対家計民間非営利団体消費支出
77		一般政府消費支出	84	一般政府消費支出
78		資本形成(政府)	85	国内送固定資本形成(公的)
79		資本形成(民間)	86	国内総固定資本形成(民間)
80		在庫純増	87	在庫純増
-		-	88	調整項
81		国内最終需要計	89	国内最終需要計
82		国内需要合計	90	国内需要合計
83		輸出計	91	輸出計
84		最終需要計	92	最終需要計
85		需要合計	93	需要合計
86		(控除)輸入計	94	(控除)輸入計
87		最終需要部門計	95	最終需要部門計
88		国内生産額	96	国内生産額

図表 1-6 平成 23 年基準 情報通信産業連関表の部門分類対応表

		平成23年基準 情報通信産業連関表部門分類		平成23年産業連関表部門との対応			
		コード	部門名称	列コード (注)	行コード (注)	部門分類	
情報通信産業	情報通信部門	1	固定電気通信	5911-01	5911-011	固定電気通信	
		2	移動電気通信	5911-02	5911-021	移動電気通信	
		3	その他の電気通信	5911-09	5911-099	その他の電気通信	
		4	その他の通信サービス	5919-09	5919-099	その他の通信サービス	
		放送部門	5	公共放送	5921-01	5921-011	公共放送
			6	民間テレビジョン放送・多重放送	5921-02	5921-021	「民間放送」の一部
			7	民間ラジオ放送	5921-02	5921-021	「民間放送」の一部
			8	民間衛星放送	5921-02	5921-021	「民間放送」の一部
			9	有線テレビジョン放送	5921-02	5921-031	「有線放送」の一部
			10	有線ラジオ放送	5921-02	5921-031	「有線放送」の一部
	ソフトウェア業		11	ソフトウェア業	5931-01	5931-011	列は情報サービスの一部、行はソフトウェア業
			12	情報処理サービス	5931-01	5931-012	列は情報サービスの一部、行は情報処理・提供サービスの一部
			13	情報提供サービス	5931-01	5931-012	列は情報サービスの一部、行は情報処理・提供サービスの一部
			※1	インターネット附随サービス	5941-01	5941-011	インターネット附随サービス
		報道・映像・制作・文字部門	15	新聞	5951-02	5951-021	新聞
			16	出版	5951-03	5951-031	出版
			17	ニュース供給業	5951-04	5951-041	映像・音声・文字情報制作業の一部(注1)
			18	映像・音声・文字情報制作業(除、ニュース供給業)	5951-04	5951-041	映像・音声・文字情報制作業の一部(注2)
	情報通信関連製造部門		19	パーソナルコンピュータ	3421-01	3421-011	パーソナルコンピュータ
			20	電気計算機本体(除パソコン)	3421-02	3421-021	電子計算機本体(除パソコン)
			21	電子計算機付属装置	3421-03	3421-031	電子計算機付属装置
			22	有線電気通信機器	3412-01	3412-011	有線電気通信機器
		23	携帯電話機	3412-02	3412-021	携帯電話機	
		24	無線電気通信機器(除携帯電話機)	3412-03	3412-031	無線電気通信機器(除携帯電話機)	
		25	その他の電気通信機器	3412-09	3412-099	その他の電気通信機器	
		26	電子管	3211-01	3211-011	電子管	
		27	半導体素子	3211-02	3211-021	半導体素子	
		28	集積回路	3211-03	3211-031	集積回路	
		29	液晶パネル	3211-04	3211-041	液晶パネル	
		30	磁気テープ・磁気ディスク	3299-01	3299-011	磁気テープ・磁気ディスク	
		31	その他の電子部品	3299-09	3299-099	その他の電子部品	
		32	ラジオ・テレビ受信機	3411-03	3411-031	ラジオ・テレビ受信機	
		33	ビデオ機器・デジタルカメラ	3411-01	3411-011	ビデオ機器・デジタルカメラ(注3)	
		34	通信ケーブル・光ファイバケーブル	2721-01	2721-011	電線ケーブルの一部	
				2721-02	2721-021	光ファイバケーブル	
		35	事務用機械	3111-01	3111-011	複写機	
				3111-09	3111-099	その他の事務用機器	
		36	電気音響機器	3411-02	3411-021	電気音響機器	
		37	情報記録物	3919-06	3919-061	情報記録物製造業	
		情報通信関連サービス部門	38	電子計算機・同関連機器賃貸業	6611-01	6611-013	列は物品賃貸業(除貸自動車)の一部、行は電子計算機・同関連機器賃貸業
			39	事務用機械器具(除電算機等)賃貸業	6611-01	6611-014	列は物品賃貸業(除貸自動車)の一部、行は事務用機械器具(電子計算機を除く)賃貸業
			40	通信機械器具賃貸業	6611-01	6611-011	列は物品賃貸業(除貸自動車)の一部、行は産業用機械器具(除建設機械器具)賃貸業
			41	広告	6621-01	6621-011	テレビ・ラジオ広告
					6621-01	6621-012	新聞・雑誌・その他の広告
42			印刷・製版・製本	1911-01	1911-011	印刷・製版・製本	
43			映画館・劇場・興行場	6741-01	6741-011	映画館	
			6741-02	6741-021	興行場(映画館を除く)・興行団の一部		
研究部門	44	電気通信施設建設	4191-03	4191-031	電気通信施設建設		
			6321-01	6321-011	自然科学研究機関(国公立)		
			6321-02	6321-021	人文科学研究機関(国公立)		
			6321-03	6321-031	自然科学研究機関(非営利)		
			6321-04	6321-041	人文科学研究機関(非営利)		
			6321-05	6321-051	自然科学研究機関(産業)		
			6321-06	6321-061	人文科学研究機関(産業)		
			6322-01	6322-011	企業内研究開発		
	一般産業	物産部門	46	農林水産業	01	01	農林水産業
			47	鉱業	06	06	鉱業
48			飲食品	11	11	飲食品	
49			繊維製品	15	15	繊維製品	
50			パルプ・紙・木製品	16	16	パルプ・紙・木製品	
51			化学製品	20	20	化学製品	
52			石油・石炭製品	21	21	石油・石炭製品	
53			プラスチック・ゴム	22	22	プラスチック・ゴム	
54			窯業・土石製品	25	25	窯業・土石製品	
55			鉄鋼	26	26	鉄鋼	
56		非鉄金属	27	27	非鉄金属(除電線・ケーブルの一部、光ファイバケーブル)		
57		金属製品	28	28	金属製品		
58		はん用機械	29	29	はん用機械(注4)		
59		生産用機械	30	30	生産用機械(注4)		
60		業務用機械	31	31	業務用機械(除複写機、その他の事務用機器)(注4)		
61		電気機械	33	33	電気機械		
62		輸送機械	35	35	輸送機械		
63		その他の製造工業製品	39	39	その他の製造工業製品(除印刷・製版・製本、情報記録物)		
64		建設	41	41	建設(除電気通信施設建設)		
サービス部門		65	電力・ガス・熱供給	46	46	電力・ガス・熱供給	
		66	水道	47	47	水道	
		67	廃棄物処理	48	48	廃棄物処理	
		68	商業	51	51	商業	
		69	金融・保険	53	53	金融・保険	
		70	不動産	55	55	不動産	
		71	運輸・郵便	57	57	運輸・郵便	
		72	公務	61	61	公務	
		73	教育	631	631	教育	
		74	医療・福祉	64	64	医療・福祉	
	75	その他の非営利団体サービス	65	65	その他の非営利団体サービス		
	76	対事業所サービス	66	66	対事業所サービス(除物品賃貸サービスの一部、広告)		
	77	対個人サービス	67	67	対個人サービス		
	78	事務用品	68	68	事務用品		
	サービス部門	79	分類不明	69	69	分類不明	

※1: 「インターネット附随サービス部門」を指す。
 ※2: 「情報通信関連建設部門」を指す。
 注) コードの桁数は2桁が「統合大分類」、3桁が「統合中分類」、その他が「基本分類」を意味する。
 (注1) 平成17年基準では、「ニュース供給・興行所」の一部であった。
 (注2) 平成17年基準では、「映像情報制作・配給業」であった。
 (注3) 平成17年基準の「ビデオ機器」から名称変更。
 (注4) 平成17年基準の「一般機械」等が再編された。

3. 情報通信産業連関表の作成方法

3-1 作成方法の概説

本年度の推計から、情報通信産業連関表の基準年を平成 23 年に改定する。本年度事業における直接の推計対象である平成 26 年、平成 27 年の情報通信産業連関表は、基準年次の情報通信産業連関表を延長推計することにより作成される。このため、平成 26 年表及び 27 年表を作成するためには、平成 23 年基準の平成 23 年情報通信産業連関表を別途推計する必要がある。

また、計数の時系列比較を可能にするためには、過去に遡って平成 23 年基準の情報通信産業連表を推計することが求められる。このような事情を踏まえ、本年度の作業では、平成 12 年、平成 17 年、平成 23 年、平成 26 年、及び平成 27 年の 5 時点について平成 23 年基準の情報通信産業連表を作成することとした。

推計作業を類型別にみると、上記の 5 時点の作業は、次の 3 つのパートに区分することが出来る。すなわち、①平成 23 年情報通信産業連関表の作成、②平成 12 年及び平成 17 年情報通信産業連関表の作成、③平成 26 年及び 27 年情報通信産業連関表の作成、である。推計作業はいずれも基本分類ベースで行い、それを図表 1-6 で示した 79 部門に統合した。また、平成 12 年から平成 27 年までの各年について、国内生産額と雇用者数を推計した。

① 平成 23 年情報通信産業連関表の作成

平成 23 年情報通信産業連関表は、平成 23 年基準平成 23 年接続産業連関表（以下、接続表と略記）を分割・組み替えることにより作成した。推計方法の詳細については、3-2 で述べる。

② 平成 12 年及び平成 17 年情報通信産業連関表の作成

平成 12 年情報通信産業連関表及び平成 17 年情報通信産業連関表は、それぞれ、平成 23 年基準平成 12 年接続表、平成 23 年基準平成 17 年接続表を分割・組み替えることにより作成した。推計方法の詳細については、3-3 で述べる。

③ 平成 26 年及び平成 27 年情報通信産業連関表の作成

平成 26 年情報通信産業連関表及び平成 27 年情報通信産業連関表は、既存統計から国内生産額、輸入、輸出等を推計し、平成 23 年情報通信産業連関表をベースとして、これを延長推計することにより作成した。推計方法の詳細については、3-4 で述べる。

3-2 平成 23 年情報通信産業連関表の作成方法

平成 23 年情報通信産業連関表は、平成 23 年基準平成 23 年接続表の分割・組替により作成した。具体的には、まず、以下の図表 1-7 に示すような情報通信産業連関表に必要な部門を設定し、それを特掲する。（ここでの特掲部門とは、公表されている産業連関表の基本分類を分割しなければ設定できない部門のことである。）

図表 1-7 情報通信産業連関表における特掲部門

行部門

2011年接続表		2011年情報通信産業連関表	
行コード	部門名称	行コード	特掲部門名
2721011	電線・ケーブル	(行部門2分割)	
		27210111	電線・ケーブル(除、通信ケーブル)
		27210112	通信ケーブル
5921021	民間放送	(行部門3分割)	
		59210211	民間テレビジョン放送・多重放送
		59210212	民間ラジオ放送
		59210213	民間衛星放送
5921031	有線放送	(行部門2分割)	
		59210311	有線テレビジョン放送
		59210312	有線ラジオ放送
5931012	情報処理・提供サービス	(行部門2分割)	
		59310121	情報処理サービス
		59310122	情報提供サービス
5951011	映像・音声・文字情報制作業	(行部門2分割)	
		59510111	映像・音声・文字情報制作業(除、ニュース供給業)
		59510112	ニュース供給業
6611011	産業用機械器具(建設機械器具を除く。)賃貸業	(行部門2分割)	
		66110111	産業用機械器具(建設機械器具、通信機械器具を除く。)賃貸業
		66110112	通信機械器具賃貸業
6741021	興行場(映画館を除く。)・興行団	(行部門2分割)	
		67410211	興行場(除別掲)
		67410212	興行団

列部門

2011年接続表		2011年情報通信産業連関表	
列コード	部門名称	列コード	特掲部門名
272101	電線・ケーブル	(列部門2分割)	
		2721011	電線・ケーブル(除、通信ケーブル)
		2721012	通信ケーブル
592102	民間放送	(列部門3分割)	
		5921021	民間テレビジョン放送・多重放送
		5921022	民間ラジオ放送
		5921023	民間衛星放送
592103	有線放送	(列部門2分割)	
		5921031	有線テレビジョン放送
		5921032	有線ラジオ放送
593101	情報サービス	(列部門3分割)	
		5931011	ソフトウェア業
		5931012	情報処理サービス
		5931013	情報提供サービス
595101	映像・音声・文字情報制作業	(列部門2分割)	
		5951011	映像・音声・文字情報制作業(除、ニュース供給業)
		5951012	ニュース供給業
661101	物品賃貸業(貸自動車を除く。)	(列部門4分割)	
		6611011	物品賃貸業(貸自動車を除く。)(除、電算機賃貸、事務機賃貸、通信機賃貸)
		6611012	通信機械器具賃貸業
		6611013	電子計算機・同関連機器賃貸業
		6611014	事務用機械器具(除電算機等)賃貸業
674102	興行場(映画館を除く。)・興行団	(列部門2分割)	
		6741021	興行場(除別掲)
		6741022	興行団

次にそれら特掲部門の国内生産額を推計し、さらに一次推計としての投入額、産出額を推計した。この段階で縦と横の合計が一致しない部門については、目視による手作業と機械的手法を併用して、バランス調整を行なった。特掲部門の国内生産額、投入額、及び産出額推計に用いた基礎資料及び推計資料を以下に掲げる。

3-2-1 特掲部門の国内生産額の推計

特掲部門の国内生産額推計に用いた基礎資料及び推計手法を図表 1-8 に、推計結果を図表 1-9 にそれぞれ示す。

図表 1-8 特掲部門の国内生産額推計資料と推計方法

2011年接続表		2011年情報通信産業連関表		出典	推計方法
行コード	特掲部門名	行コード	特掲部門名		
2721011	電線・ケーブル	27210111	電線・ケーブル(除、通信ケーブル)	2011年品目別国内生産額表	左記の資料から直接推計。但し、「半製品・仕掛品」データについては、通信ケーブルとその他の電線ケーブルとの比率で分割。
		27210112	通信ケーブル		
5921021	民間放送	59210211	民間テレビジョン放送・多重放送	2011年センサス売上高	左記の資料からそれぞれの売上高比率を算出し、同比率で、基本分類のCTを分割。
		59210212	民間ラジオ放送		
		59210213	民間衛星放送		
5921031	有線放送	59210311	有線テレビジョン放送	民間放送事業者の収支状況(平成22年度以降)	左記の資料から直接推計。
		59210312	有線ラジオ放送		
5931012	情報処理・提供サービス	59310121	情報処理サービス	2011年品目別国内生産額表	左記の資料から直接推計。但し、格付けできない部門については、格付け可能なデータによる「情報処理」と「情報提供」の比率で分割。
		59310122	情報提供サービス		
5951011	映像・音声・文字情報制作業	59510111	映像・音声・文字情報制作業(除、ニュース供給業)	2011年品目別国内生産額表	左記の資料から直接推計。
		59510112	ニュース供給業		
6611011	産業用機械器具(建設機械器具を除く。)賃貸業	66110111	産業用機械器具(建設機械器具、通信機械器具を除く。)賃貸業	2011年センサス売上高	左記の資料からそれぞれの売上高比率を算出し、同比率で、基本分類のCTを分割。
		66110112	通信機械器具賃貸業		
6741021	興行場(映画館を除く。)・興行団	67410211	興行場(除別掲)	2011年センサス売上高	左記の資料からそれぞれの売上高比率を算出し、同比率で、基本分類のCTを分割。
		67410212	興行団		

図表 1-9 特掲部門の国内生産額推計結果

2011年接続表		970000	2011年情報通信産業連関表		970000	分割比率
行コード	部門名称	国内生産額	行コード	特掲部門名	国内生産額	
2721011	電線・ケーブル	1,494,694	27210111	電線・ケーブル(除、通信ケーブル)	1,373,657	0.9190
			27210112	通信ケーブル	121,037	0.0810
5921021	民間放送	2,177,843	59210211	民間テレビジョン放送・多重放送	1,780,846	0.8177
			59210212	民間ラジオ放送	147,469	0.0677
			59210213	民間衛星放送	249,529	0.1146
5921031	有線放送	700,997	59210311	有線テレビジョン放送	550,441	0.7852
			59210312	有線ラジオ放送	150,556	0.2148
5931012	情報処理・提供サービス	7,205,410	59310121	情報処理サービス	5,504,970	0.7640
			59310122	情報提供サービス	1,700,440	0.2360
5951011	映像・音声・文字情報制作業	2,890,743	59510111	映像・音声・文字情報制作業(除、ニュース供給業)	2,250,686	0.7786
			59510112	ニュース供給業	640,057	0.2214
6611011	産業用機械器具(建設機械器具を除く。)賃貸業	3,212,913	66110111	産業用機械器具(建設機械器具、通信機械器具を除く。)賃貸業	2,850,156	0.8871
			66110112	通信機械器具賃貸業	362,757	0.1129
6741021	興行場(映画館を除く。)・興行団	842,429	67410211	興行場(除別掲)	491,838	0.5838
			67410212	興行団	350,591	0.4162

3-2-2 特掲部門の投入額の推計

特掲部門の投入額推計に用いた基礎資料及び推計手法については、図表 1-10 に示すとおりである。

図表 1-10 特掲部門の投入額推計資料と推計方法

2011年情報通信産業連関表		推計資料	推計方法
列コード	特掲部門名		
2721011	電線・ケーブル(除、通信ケーブル)	平成23年産業連関表	前回と同様に、「通信ケーブル」は二次製品と理解し、原材料の非鉄金属は、すべて「電線・ケーブル(除、通信ケーブル)」に、それ以外の投入財については、情報が無いので、非鉄金属を除いた残差の構成比で配分した。
2721012	通信ケーブル		
5921021	民間テレビジョン放送・多重放送	平成23年産業連関表	投入調査が入手できなかったため、前回の推計結果から「民間衛星放送」の投入ベクトルを推計し、残りの2部門についてはCT比で分割した。
5921022	民間ラジオ放送	平成17年情報通信産業連関表	
5921023	民間衛星放送		
5921031	有線テレビジョン放送	平成23年産業連関表	投入調査が入手できなかったため、前回と同様にCT比で分割。
5921032	有線ラジオ放送		
5931011	ソフトウェア業	2011年IO表用投入調査	左記の投入調査を用いて、まずソフトウェア業の投入ベクトルを推計し、残差として推計された情報処理・提供サービスを「情報処理」と「情報提供」のCT比で分割。
5931012	情報処理サービス	平成23年産業連関表	
5931013	情報提供サービス		
5951011	映像・音声・文字情報制作業(除、ニュース供給業)	平成23年産業連関表	左記の投入調査を用いて、まず「ニュース供給業」の投入ベクトルを推計し、残差として「映像・音声・文字情報制作業(除、ニュース供給業)」部門を推計した。
5951012	ニュース供給業	2011年IO表用投入調査	
6611011	物品賃貸業(貸自動車を除く。)(除、電算機賃貸、事務機賃貸、通信機賃貸)	平成23年産業連関表	投入調査は入手できたが、数値情報の整理が不十分で使用できなかったため、CT比で分割した。
6611012	通信機械器具賃貸業		
6611013	電子計算機・同関連機器賃貸業		
6611014	事務用機械器具(除電算機等)賃貸業		
6741021	興行場(除別掲)	平成23年産業連関表	平成17年表の投入係数をベースに推計したが、その際、投入の有無を第一義的に尊重して投入ベクトルを推計。
6741022	興行団		

3-2-3 特掲部門の産出額の推計

特掲部門の産出額推計に用いた基礎資料及び推計手法については、図表 1-11 に示すとおりである。

図表 1-11 特掲部門の産出額推計資料と推計方法

2011年情報通信産業連関表		推計資料	推計方法
行コード	特掲部門名		
2721011	電線・ケーブル(除、通信ケーブル)	平成23年産業連関表	「通信ケーブル」の産出ベクトルは光ファイバークーブル」と類似のものとして推計。輸出入額は貿易統計のHS分類から「通信ケーブル」に対応するものを集計して推計。
2721012	通信ケーブル		
5921021	民間テレビジョン放送・多重放送	平成23年産業連関表	産出先の確定できる「民間衛星放送」の産出ベクトルを最初に推計し、残りの2部門については、CT比で分割して推計。
5921022	民間ラジオ放送	平成17年情報通信産業連関表	
5921023	民間衛星放送		
5921031	有線テレビジョン放送	平成23年産業連関表	産出先の確定できる「有線テレビ」の産出ベクトルを最初に推計し、残りの2部門については、CT比で分割して推計。
5921032	有線ラジオ放送	平成17年情報通信産業連関表	
5931012	情報処理サービス	平成23年産業連関表	産出先を特定出来る情報が無いので、前回と同様に、CT比で分割して推計。
5931013	情報提供サービス		
5951011	映像・音声・文字情報制作業(除、ニュース供給業)	平成23年産業連関表	前回の「ニュース供給業」の産出ベクトルを参考にした。(中間需要については、前回の産出先情報を生かして配分比率を推計し、最終需要は輸出入のみなのでCT比で分割して推計。)
5951012	ニュース供給業	平成17年情報通信産業連関表	
6611011	産業用機械器具(建設機械器具、通信機械器具を除く。)賃貸業	平成23年産業連関表	産出先を特定出来る情報が無いので、前回と同様に、CT比で分割して推計。
6611012	通信機械器具賃貸業		
6741021	興行場(除別掲)	平成23年産業連関表	前回の「興行団」の産出ベクトルを参考にして配分比率を推計し、残差を「興行場(除別掲)」とした。
6741022	興行団	平成17年情報通信産業連関表	

3-3 平成 12 年及び平成 17 年情報通信産業連関表の作成方法

平成 12 年及び平成 17 年情報通信産業連関表は、それぞれ、平成 23 年基準平成 12 年接続表、及び平成 23 年基準平成 17 年接続表をベースにして、それを分割・組み替えることにより作成した。

分割・組替にあたっては、過去との整合性を保つため、平成 17 年基準の平成 12 年情報通信産業連関表、及び平成 17 年基準の平成 17 年情報通信産業連関表の情報を用いて作成した。

3-4 平成 26 年及び平成 27 年情報通信産業連関表の作成方法

平成 26 年情報通信産業連関表及び平成 27 年情報通信産業連関表は、既存統計から国内生産額、輸入、輸出等を推計し、平成 23 年情報通信産業連関表をもとに、以下の手順で延長推計した。

- ① 国内生産額の推計
- ② 最終需要部門の推計
- ③ 付加価値部門の推計
- ④ 内生部門の推計
- ⑤ バランス調整
- ⑥ 実質値の作成

以下では、それぞれの推計手順について説明する。

3-4-1 国内生産額(名目・実質)の推計

国内生産額は、3-2 で推計した平成 23 年情報通信産業連関表の計数をベースとして、これを各種統計資料により延長することにより推計した。

名目値、実質値、デフレーターは、二つの系列が決まれば残りの系列は自動的に決定される。本推計では、生産額、販売額等の金額情報が得られる場合は、A)これらの金額の伸びより名目値を優先的に推計し、これを別途推計したデフレーターで除して実質値を求めるという手順を優先的に採用した。ただし、基礎資料の入手可能性や精度等も勘案しつつ、部門によっては、B)数量系列から実質値をまず推計し、これにデフレーターを乗じて名目値を求める、あるいは、C)名目値と実質値を推計し、事後的にデフレーターを算出するなどの手順も採用している。

【A. 名目値とデフレーターを先決させるケース】

$$T \text{ 年の名目国内生産額} = T-1 \text{ 年の名目国内生産額} \times \text{金額系列の伸び率} \quad (\text{A-1})$$

$$T \text{ 年の実質国内生産額} = T \text{ 年の名目国内生産額} \div \text{デフレーター} \quad (\text{A-2})$$

【B. 実質値とデフレーターを先決させるケース】

$$T \text{ 年の名目国内生産額} = T \text{ 年の実質国内生産額} \times \text{デフレーター} \quad (\text{B-1})$$

$$T \text{ 年の実質国内生産額} = T-1 \text{ 年の実質国内生産額} \times \text{数量系列の伸び率} \quad (\text{B-2})$$

【C. 名目値と実質値を先決させるケース】

$$T \text{ 年の名目国内生産額} = T-1 \text{ 年の名目国内生産額} \times \text{金額系列の伸び率} \quad (\text{C-1})$$

$$T \text{ 年の実質国内生産額} = T-1 \text{ 年の実質国内生産額} \times \text{数量系列の伸び率} \quad (\text{C-2})$$

以上の A、B、C のどのケースを採用するかは、第 1 にデータ入手の可否、第 2 に基礎資料の精度、第 3 に推計作業に要する労力等を考慮の上、決定した。

なお、最新の推計対象年次である平成 27 年は、公表スケジュールの関係で、平成 26 年と同様の基礎資料が入手できない部門が存在する。製造業における「工業統計」がその典型であり、このような平成 27 年の基礎統計が未公表の部門については、平成 26 年と 27 年で異なる統計を用いることがある。例えば製造業に関しては、多くの部門において、平成 26 年の推計では工業統計を用いるが、平成 27 年の推計では生産動態統計を用いている。

図表 1-12 は、情報通信産業の国内生産額とデフレーターについて、その推計基礎資料を示したものである。最右列の“推計手順”は、上で説明した名目値、実質値、デフレーターの決定順位を記している。

図表 1-13 は、一般産業の推計基礎資料である。図表 1-12 と図表 1-13 に掲載の統計資料名は、以下のような略称を用いることがある。

統計調査名（資料名）	略称
消費者物価指数	CPI
企業物価指数	CGPI
企業向けサービス価格指数	SPPI
第 3 次産業活動指数	3 活
鉱工業生産指数	IIP

デフレーターについて補足しておく、デフレーターは図表 1-12、1-13 に掲載の資料をそのまま使用する場合もあれば、原データを加工して使用する場合もある。例えば、CGPI などは基本的にはオリジナルの数値をそのまま使用する一方、工業統計や生産動態統計を基礎資料とするデフレーターは、金額を数量で除して単価を作成し、それを指数化することにより算出している。なお、デフレーターについて利用可能な基礎資料が複数存在する場合には、精度や他の産業連関表（延長表など）での扱いを参考にして採用する基礎資料を決定した。

図表 1-12 情報通信産業の国内生産額推計資料

部門名	名目値推計資料	実質値推計資料	デフレーター推計資料	推計手順
固定電気通信	情報通信業基本調査(固定音声伝送、固定データ伝送、専用線売上高)	-	SPPI(固定電気通信)	A(14年)、B(15年)
移動電気通信	情報通信業基本調査(移動音声伝送、移動データ伝送、PHS伝送売上高)	-	SPPI(移動電気通信)	A(14年)、B(15年)
その他の電気通信	情報通信業基本調査(インターネット・データ・センター、その他の電気通信サービス売上高)	-	SPPI(インターネット接続サービス)	A(14年)、B(15年)
その他の通信サービス	日本郵政グループディスクロージャー誌(郵便切手販売所取扱手数料)	-	SPPI(通信)	A
公共放送	NHK損益計算書(受信料収入+交付金収入-未収受信料欠損償却費)	-	CPI(公共放送受信料)	A
民間テレビジョン放送・多重放送	情報通信業基本調査(テレビジョン放送(地上)、文字放送・データ放送売上高)	-	SPPI(テレビ広告)	A(14年)、B(15年)
民間ラジオ放送	情報通信業基本調査(ラジオ放送(地上)売上高)	-	SPPI(ラジオ広告)	A(14年)、B(15年)
民間衛星放送	情報通信業基本調査(衛星放送(BS)、衛星放送(CS)売上高)	-	CPI(NHK以外の受信料)	A(14年)、B(15年)
有線テレビジョン放送	一般放送事業者及び有線テレビジョン放送事業者の収支状況(ケーブルテレビ事業の営業収益)	-	CPI(ケーブル放送受信料)	A
有線ラジオ放送	有価証券報告書(音楽配信事業売上高)	-	SPPI(有線放送)	A
ソフトウェア業	特定サービス産業動態統計調査(ソフトウェア業売上高)	-	SPPI(ソフトウェア開発)	A
情報処理サービス	特定サービス産業動態統計調査(情報処理サービス業、その他の情報処理・情報提供サービス事業(一部)売上高)	-	SPPI(情報処理サービス、システム等管理運営受託)	A
情報提供サービス	特定サービス産業動態統計調査(情報提供サービス業、その他の情報処理・情報提供サービス事業(一部)売上高)	-	SPPI(情報提供サービス、市場調査)	A
インターネット付随サービス	情報通信業基本調査(インターネット付随サービス売上高)+企業活動基本調査(インターネット付随サービス売上高)	-	SPPI(インターネット付随サービス)	A(14年)、B(15年)
新聞	日本新聞協会(総売上高)	-	SPPI(新聞)	A
出版	出版指標年報(年間販売部数×物価指数)(14年)、レジャー白書(市場規模)(15年)	-	SPPI(出版)	A
ニュース供給	情報通信業基本調査(ニュース供給業売上高)	-	CPI(総合)	A
映像・音声・文字情報制作業(除、ニュース供給業)	情報通信業基本調査(映像・ビデオ制作(アニメーションを除く)、テレビ番組制作(アニメーションを除く)、アニメーション制作、映画・ビデオ・テレビ番組配給、レコード制作、ラジオ番組制作、広告制作、その他の映像・音声・文字情報制作事業売上高)	-	CPI(映画観覧、ビデオレンタル)	A(14年)、B(15年)
パーソナルコンピュータ	工業統計(14年)※10桁品目ごとに推計	IIP(デスクトップ型パソコン+ノート型パソコン)(15年)	CGPI(電子計算機本体)	A(14年)、B(15年)
電子計算機本体(除パソコン)	生産動態統計※10桁品目ごとに推計	-	CGPI(サーバ)	A
電子計算機付属装置	工業統計(14年)※10桁品目ごとに推計	IIP(外部記憶装置+入出力装置)(15年)	CGPI(電子計算機付属装置)	A(14年)、B(15年)
有線電気通信機器	工業統計(14年)、生産動態統計※10桁品目ごとに推計	-	CGPI(固定局通信装置)	A
携帯電話機	工業統計(14年)	IIP(携帯電話)(15年)	CGPI(携帯電話機)	A(14年)、B(15年)
無線電気通信機器(除携帯電話機)	工業統計(14年)※10桁品目ごとに推計	IIP(基地局通信装置)(15年)	CGPI(無線応用装置)	A(14年)、B(15年)
その他の電気通信機器	工業統計(14年)※10桁品目ごとに推計	IIP(ボタン電話装置+電子交換機)(15年)	CGPI(無線応用装置その他の通信機器)	A(14年)、B(15年)

A:名目値とデフレーターを先決させるケース、B:実質値とデフレーターを先決させるケース、C:名目値と実質値を先決させるケース

図表 1-12 情報通信産業の国内生産額推計資料（続き）

部門名	名目値推計資料	実質値推計資料	デフレーター推計資料	推計手順
電子管	生産動態統計(14年)	IIP(電子部品)(15年)	CGPI(電子部品)	A(14年)、B(15年)
半導体素子	生産動態統計※10桁品目ごとに推計	-	CGPI(半導体素子)	A
集積回路	生産動態統計※10桁品目ごとに推計	-	CGPI(集積回路)	A
液晶パネル	生産動態統計	-	CGPI(ディスプレイデバイス)	A
磁気テープ・磁気ディスク	工業統計等(14年)※10桁品目ごとに推計	IIP(磁気テープ)(15年)	CGPI(記録用テープ・ディスク)	A(14年)、B(15年)
その他の電子部品	工業統計(14年)※10桁品目ごとに推計	IIP(電子部品)(15年)	CGPI(その他の電子部品)	A(14年)、B(15年)
ラジオ・テレビ受信機	工業統計(14年)、生産動態統計※10桁品目ごとに推計	-	CGPI(テレビ)	A
ビデオ機器・デジタルカメラ	工業統計(14年)※10桁品目ごとに推計	IIP(ビデオカメラ+デジタルカメラ)(15年)	CGPI(ビデオ機器)	A(14年)、B(15年)
通信ケーブル・光ファイバケーブル	工業統計、生産動態統計等(14年)※10桁品目ごとに推計	IIP(通信用ケーブル光ファイバ製品)(15年)	CGPI(通信用光ファイバケーブル)	A(14年)、B(15年)
複写機	工業統計、生産動態統計(14年)※10桁品目ごとに推計、一般社団法人ビジネス機械・情報システム産業協会-会員企業の出荷額(15年)	一般社団法人ビジネス機械・情報システム産業協会-会員企業の出荷量	-	C
その他の事務用機械	工業統計(14年)※10桁品目ごとに推計	IIP(業務用機械工業)(15年)	CGPI(業務用機器)	A(14年)、B(15年)
電気音響機器	工業統計等(14年)※10桁品目ごとに推計	IIP(カーオーディオ)(15年)	CGPI(電気音響機器)	A(14年)、B(15年)
情報記録物	工業統計(14年)、CESAゲーム白書(家庭用ゲーム機器国内市場規模)	-	CGPI(音楽・娯楽記録物)	A
電子計算機・同関連機器賃貸業	特定サービス産業動態統計調査(情報関連機器レンタル売上高、リース契約額)	-	SPPI(電子計算機・同関連機器リース、電子計算機レンタル)	A
事務用機械器具(除電算機等)賃貸業	特定サービス産業動態統計調査(事務用機器レンタル売上高、リース契約額)	-	SPPI(事務用機器リース)	A
通信機械器具賃貸業	特定サービス産業動態統計調査(情報関連機器レンタル売上高、リース契約額)	-	SPPI(通信機器リース)	A
テレビ・ラジオ広告	特定サービス産業動態統計調査(テレビ、ラジオ広告売上高)	-	SPPI(テレビ広告、ラジオ広告)	A
新聞・雑誌・その他の広告	特定サービス産業動態統計調査(テレビ、ラジオ以外の広告)	-	SPPI(新聞広告、雑誌広告、その他)	A
印刷・製版・製本	工業統計(14年)、生産動態統計(15年)	-	CGPI(印刷物・製版)	A
映画館	(社)日本映画製作者連盟公表資料(興行収入合計)	-	CPI(映画観覧料)	A
興行場(除別掲)	特定サービス産業動態統計調査(劇場・興行場売上高伸び率)	-	CPI(サッカー観覧料、プロ野球観覧料)	A
電気通信施設建設	情報通信業基本調査(電気通信事業(ソフトウェアを除く)取得設備投資額)(14年)、METI(民間・土木活動業活動指数)(15年)	-	建設工事費デフレーター(電気通信)	A
研究	科学技術研究調査(内部使用研究費、運営費、交付金)	-	GPI(総合)	A

A:名目値とデフレーターを先決させるケース、B:実質値とデフレーターを先決させるケース、C:名目値と実質値を先決させるケース

図表 1-13 一般産業の国内生産額推計資料

基本分類	名目値推計資料	実質値推計資料	デフレーター推計資料	推計手順
0111011 米	生産農業所得統計	作物統計	農作物価統計	C (14年)、B (15年)
0111012 稲わら	-	(米の伸び率)	農作物価統計	B
0111021 小麦 (国産)	-	作物統計	農作物価統計	B
0111023 大麦 (国産)	-	作物統計	農作物価統計	B
0112011 かんしょ	生産農業所得統計	作物統計	農作物価統計	C (14年)、B (15年)
0112012 ばれいしょ	生産農業所得統計	作物統計	農作物価統計	C (14年)、B (15年)
0112021 大豆 (国産)	生産農業所得統計	作物統計	農作物価統計	C (14年)、B (15年)
0112029 その他の豆類	-	作物統計	農作物価統計	C
011301 野菜 (露地)	生産農業所得統計	-	農作物価統計	A
011302 野菜 (施設)	生産農業所得統計	-	農作物価統計	A
0114011 かんきつ	-	果樹生産出荷統計	農作物価統計	B
0114012 りんご	-	果樹生産出荷統計	農作物価統計	B
0114019 その他の果実	生産農業所得統計	-	農作物価統計	A
0115011 砂糖原料作物	-	作物統計	農作物価統計	B
0115029 その他の飲料用作物	生産農業所得統計	作物統計	-	C
0115091 雑穀	-	作物統計	農作物価統計	B
0115092 油糧作物	-	作物統計	農作物価統計	B
0115099 他に分類されない食用耕種作物	-	作物統計	農作物価統計	B
0116011 飼料作物	-	作物統計	農作物価統計	B
0116021 種苗	-	花き生産出荷統計	農作物価統計	B
0116031 花き・花木類	-	花き生産出荷統計	農作物価統計	B
0116091 葉たばこ	-	トレンド	農作物価統計	B
0116099 他に分類されない非食用耕種作物	生産農業所得統計	作物統計	農作物価統計	C (14年)、B (15年)
0121011 生乳	生産農業所得統計	牛乳乳製品統計	農作物価統計	C (14年)、B (15年)
0121019 その他の酪農生産物	生産農業所得統計	-	農作物価統計	A
0121021 肉用牛	-	畜産物流統計	農作物価統計	C (14年)、B (15年)
0121031 豚	生産農業所得統計	畜産物流統計	農作物価統計	C (14年)、B (15年)
0121041 鶏卵	生産農業所得統計	畜産物流統計	農作物価統計	C (14年)、B (15年)
0121051 肉鶏	生産農業所得統計	畜産物流統計	農作物価統計	C (14年)、B (15年)
0121091 羊毛	-	トレンド	トレンド	B
0121099 他に分類されない畜産	生産農業所得統計	畜産物流統計	農作物価統計	C (14年)、B (15年)
0131011 獣医薬	獣医師の届出状況 (獣医師数)	-	CPI (獣医代)	A
0131021 農業サービス (獣医薬を除く。)	-	トレンド	トレンド	B
0151011 育林	-	国有林野事業統計書	CGPI	B
0152011 素材 (国産)	-	木材流通統計調査	木材流通統計調査	B
0153011 特用林産物 (狩猟業を含む。)	-	特用林産物需給動態調査	CGPI	B
0171011 海面漁業 (国産)	漁業・養殖業生産統計年報	漁業・養殖業生産統計年報	CGPI	C (14年)、B (15年)
0171021 海面養殖業	漁業・養殖業生産統計年報	漁業・養殖業生産統計年報	CGPI	C (14年)、B (15年)
017201 内水面漁業	漁業・養殖業生産統計年報	漁業・養殖業生産統計年報	CGPI	C (14年)、B (15年)
017202 内水面養殖業	漁業・養殖業生産統計年報	漁業・養殖業生産統計年報	CGPI	C (14年)、B (15年)
0611011 鉄鉱石	-	(非鉄金属鉱物の伸び)	CGPI	B
0611012 非鉄金属鉱物	-	生産動態統計	CGPI	B
0621011 石炭	-	石炭エネルギーセンター コールノート	CGPI	B
0621012 原油	-	生産動態統計	CGPI	B
0621013 天然ガス	-	生産動態統計	CGPI	B
0631011 砂利・採石	-	(砕石の伸び)	CGPI	B
0631021 砕石	-	砕石統計年報	CGPI	B
0639091 石灰石	-	生産動態統計	CGPI	B
0639092 業原料鉱物 (石灰石を除く。)	-	生産動態統計	CGPI	B
0639099 他に分類されない鉱物	-	(砕石の伸び)	CGPI	B
1111011 牛肉	工業統計 (14年)	畜産物流通統計 (15年)	CGPI (牛肉)	A (14年)、B (15年)
1111012 豚肉	工業統計 (14年)	畜産物流通統計 (15年)	CGPI (豚肉)	A (14年)、B (15年)
1111013 鶏肉	工業統計 (14年)	畜産物流通統計 (15年)	CGPI (鶏肉)	A (14年)、B (15年)
1111014 その他の食肉	工業統計 (14年)	畜産物流通統計 (15年)	CGPI (肉類)	A (14年)、B (15年)
1111015 と畜副産物 (肉鶏処理副産物を含む。)	工業統計 (14年)	畜産物流通統計 (15年)	CGPI (肉類)	A (14年)、B (15年)
1112011 肉加工品	工業統計 (14年)	食品産業動態 (15年)	CGPI (肉製品)	A (14年)、B (15年)
1112021 畜産びん・かん詰	-	日本缶詰びん詰レトルト食品協会HP	CGPI (農産加工食品)	B
1112031 飲用牛乳	工業統計 (14年)	食品産業動態 (15年)	CGPI (処理牛乳)	A (14年)、B (15年)
1112032 乳製品	工業統計 (14年)	IIP (乳製品) (15年)	CGPI (乳製品)	A (14年)、B (15年)
1113011 冷凍魚介類	工業統計 (14年)	日本冷凍食品協会HP	CGPI (水産物) (15年)	A (14年)、B (15年)
1113021 塩・干・くん製品	工業統計 (14年)	水産物流通統計 (15年)	CGPI (水産加工食品)	A (14年)、B (15年)
1113031 水産びん・かん詰	工業統計 (14年)	食品産業動態 (15年)	CGPI (魚介缶詰)	A (14年)、B (15年)
1113041 ねり製品	工業統計 (14年)	食品産業動態 (15年)	CGPI (水産加工食品)	A (14年)、B (15年)
1113099 その他の水産食品	工業統計 (14年)	水産物流通統計 (15年)	CGPI (水産加工食品)	A (14年)、B (15年)
1114011 精米	-	食糧需給表	CGPI (精米)	A
1114019 その他の精穀	工業統計 (14年)	精米の伸びに合わせる (15年)	CGPI (小麦)	A (14年)、B (15年)

図表 1-13 一般産業の国内生産額推計資料（続き）

基本分類	名目値推計資料	実質値推計資料	デフレーター推計資料	推計手順
1114021 小麦粉	工業統計（14年）	食品産業動態（15年）	CGPI（小麦粉）	A（14年）、B（15年）
1114029 その他の製粉	-	食品産業動態	CGPI（粉類）	B
1115011 めん類	工業統計（14年）	食品産業動態（15年）	CGPI（生めん）	A（14年）、B（15年）
1115021 パン類	工業統計（14年）	食品産業動態（15年）	CGPI（菓子パン）	A（14年）、B（15年）
1115031 菓子類	工業統計（14年）	食品産業動態（15年）	CGPI（菓子）	A（14年）、B（15年）
1116011 農産びん・かん詰	工業統計（14年）	食品産業動態（15年）	CGPI（農産加工食品）	A（14年）、B（15年）
1116021 農産保存食料品（びん・かん詰を除く。）	工業統計（14年）	食品産業動態（15年）	CGPI（漬物）	A（14年）、B（15年）
1117011 精製糖	工業統計（14年）	食品産業動態（15年）	CGPI（精製糖）	A（14年）、B（15年）
1117019 その他の砂糖・副産物	-	精製糖の伸びに合わせる	CGPI（糖類）	B
1117021 でん粉	-	食品産業動態	CGPI（粉類）	B
1117031 ぶどう糖・水あめ・異性化糖	工業統計（14年）	精製糖の伸びに合わせる（15年）	CGPI（異性化糖）	A（14年）、B（15年）
1117041 植物油脂	工業統計（14年）	食品産業動態（15年）	CGPI（食用油脂）	A（14年）、B（15年）
1117042 動物油脂	工業統計（14年）	工業統計（牛脂+豚脂の数量）（14年）、加工油脂の伸びに合わせる（15年）	CGPI（食用油脂）（15年）	A（14年）、B（15年）
1117043 加工油脂	工業統計（14年）	食品産業動態（15年）	CGPI（食用油脂）	A（14年）、B（15年）
1117044 植物油油かす	工業統計（14年）	食品産業動態（15年）	CGPI（食用油脂）	A（14年）、B（15年）
1117051 調味料	工業統計（14年）	食品産業動態（15年）	CGPI（調味料）	A（14年）、B（15年）
1119011 冷凍調理食品	日本冷凍食品協会ホームページよりわが国の冷凍食品国内生産額	-	CGPI（冷凍調理食品）	A
1119021 レトルト食品	工業統計（14年）	食品産業動態（15年）	CGPI（レトルト食品）	A（14年）、B（15年）
1119031 そう菜・すし・弁当	日本フードサービス協会・外食産業市場規模推計「料理品小売業」	-	CGPI（そう菜+すし・弁当・おにぎり）	A
1119041 学校給食（国公立）★	学校給食実施状況等調査、地方財政統計年報	-	CPI（学校給食）	A
1119051 学校給食（私立）★	子供の学習費調査、学校給食実施状況等調査、地方財政統計年報	-	CPI（学校給食）	A
1119099 その他の食料品	工業統計（14年）	食品産業動態（15年）	CGPI（その他の調製食品）	A（14年）、B（15年）
1121011 清酒	工業統計（14年）	食品産業動態（15年）	CGPI（清酒）	A（14年）、B（15年）
1121021 ビール類	工業統計（14年）	食品産業動態（15年）	CGPI（ビール）	A（14年）、B（15年）
1121031 ウイスキー類	工業統計（14年）	食品産業動態（15年）	CGPI（ウイスキー）	A（14年）、B（15年）
1121099 その他の酒類	工業統計（14年）	食品産業動態（15年）	CGPI（酒類）	A（14年）、B（15年）
1129011 茶・コーヒー	工業統計（14年）	食品産業動態（15年）	CGPI（茶・コーヒー）	A（14年）、B（15年）
1129021 清涼飲料	工業統計（14年）	IIP（清涼飲料）（15年）	CGPI（清涼飲料類）	A（14年）、B（15年）
1129031 製氷	工業統計（14年）、トレンド（15年）	-	CGPI（製氷）	A
1131011 飼料	工業統計（14年）	農畜産業振興機構HP（15年）	CGPI（飼料）	A（14年）、B（15年）
1131021 有機質肥料（別掲を除く。）	工業統計（14年）、トレンド（15年）	-	農作物価指数（有機質）	A
1141011 たばこ	日本たばこ協会HPより販売額	日本たばこ協会HPより販売数量	-	C
1511011 紡績糸	工業統計（14年）	IIP（紡績）（15年）	CGPI（天然繊維糸）	A（14年）、B（15年）
1512011 綿・スフ織物（合繊短繊維織物を含む。）	工業統計（14年）	IIP（綿織物+合成繊維織物（短繊維））（15年）	CGPI（綿織物）	A（14年）、B（15年）
1512021 絹・人絹織物（合繊長繊維織物を含む。）	工業統計（14年）	IIP（織物）（15年）	CGPI（絹織物）	A（14年）、B（15年）
1512099 その他の織物	工業統計（14年）	IIP（織物）（15年）	CGPI（毛織物）	A（14年）、B（15年）
1513011 ニット生地	工業統計（14年）	IIP（ニット生地）（15年）	CGPI（ニット生地）	A（14年）、B（15年）
1514011 染色整理	生産動態統計	-	CGPI（繊維製品）	A
1519091 網・網	工業統計（14年）	IIP（繊維工業）（15年）	CGPI（繊維製品）	A（14年）、B（15年）
1519099 他に分類されない繊維工業製品	工業統計（14年）	IIP（繊維工業）（15年）	CGPI（繊維製品）	A（14年）、B（15年）
1521011 織物製衣服	工業統計（14年）	IIP（織物製外衣）（15年）	CGPI（外衣類）	A（14年）、B（15年）
1521021 ニット製衣服	工業統計（14年）	IIP（ニット製外衣）（15年）	CGPI（外衣類）	A（14年）、B（15年）
1522099 その他の衣服・身の回り品	工業統計（14年）	IIP（靴下）（15年）	CGPI（ソックス）	A（14年）、B（15年）
1529011 寝具	工業統計（14年）	IIP（ふとん）（15年）	CGPI（ふとん）	A（14年）、B（15年）
1529021 じゅうたん・床敷物	工業統計（14年）	IIP（タフテッドカーペット）（15年）	CGPI（敷物）	A（14年）、B（15年）
1529091 繊維製衛生材料	工業統計（14年）	IIP（不織布）（15年）	CGPI（不織布）	A（14年）、B（15年）
1529099 他に分類されない繊維既製品	工業統計（14年）	IIP（その他の繊維製品）（15年）	CGPI（その他の繊維製品）	A（14年）、B（15年）
1611011 製材	工業統計（14年）	IIP（木材・木製品工業）（15年）	CGPI（製材）	A（14年）、B（15年）
1611021 合板・集成材	工業統計（14年）	IIP（木材・木製品工業）（15年）	CGPI（製材・木製品）	A（14年）、B（15年）
1611031 木材チップ	工業統計（14年）	IIP（木材・木製品工業）（15年）	CGPI（木材チップ）	A（14年）、B（15年）
1619091 建設用木製品	工業統計（14年）	IIP（木材・木製品工業）（15年）	CGPI（製材・木製品）	A（14年）、B（15年）
1619099 他に分類されない木製品	工業統計（14年）	IIP（木材・木製品工業）（15年）	CGPI（製材・木製品）	A（14年）、B（15年）

図表 1-13 一般産業の国内生産額推計資料（続き）

基本分類	名目値推計資料	実質値推計資料	デフレーター推計資料	推計手順
1621011 木製家具	工業統計（14年）	IIP（木製家具）（15年）	CGPI（木製家具）	A（14年）、B（15年）
1621021 金属製家具	生産動態統計	-	CGPI（金属製家具）	A
1621031 木製建具	工業統計（14年）	IIP（木材・木製品工業）（15年）	CGPI（製材・木製品）	A（14年）、B（15年）
1621099 その他の家具・装備品	工業統計（14年）	IIP（家具工業）（15年）	CGPI（その他の家具・装備品）	A（14年）、B（15年）
1631011 バルブ	生産動態統計	-	CGPI（バルブ）	A
1632011 洋紙・和紙	工業統計（14年）、生産動態統計	-	CGPI（紙・板紙）	A
1632021 板紙	生産動態統計	-	CGPI（板紙）	A
1633011 段ボール	工業統計（14年）、生産動態統計	-	CGPI（段ボールシート）	A
1633021 塗工紙・建設用加工紙	工業統計（14年）	IIP（印刷用紙（塗工））（15年）	CGPI（塗工印刷用紙）	A（14年）、B（15年）
1641011 段ボール箱	工業統計（14年）	IIP（段ボール箱）（15年）	CGPI（段ボール箱）	A（14年）、B（15年）
1641099 その他の紙製容器	工業統計（14年）	IIP（紙器用板紙）（15年）	CGPI（紙製容器）	A（14年）、B（15年）
1649011 紙製衛生材料・用品	工業統計（14年）	IIP（衛生用紙）（15年）	CGPI（医療・衛生用プラスチック製品）	A（14年）、B（15年）
1649099 その他のバルブ・紙・紙加工品	工業統計（14年）	IIP（紙加工品）（15年）	CGPI（その他の紙製品）	A（14年）、B（15年）
1911011 印刷・製版・製本	工業統計（14年）、生産動態統計（15年）	-	CGPI（印刷物・製版）	A
2011011 化学肥料	生産動態統計	-	CGPI（化学肥料）	A
2021011 ソーダ灰	工業統計（14年）	IIP（ソーダ工業製品）（15年）	CGPI（ソーダ工業製品）	A（14年）、B（15年）
2021012 か性ソーダ	生産動態統計	-	CGPI（か性ソーダ）	A
2021013 液体塩素	生産動態統計	-	CGPI（無機化学工業製品）	A
2021019 その他のソーダ工業製品	工業統計（14年）、生産動態統計	-	CGPI（ソーダ工業製品）	A
2029011 酸化チタン	生産動態統計	-	CGPI（酸化チタン）	A
2029012 カーボンブラック	生産動態統計	-	CGPI（カーボンブラック）	A
2029019 その他の無機顔料	生産動態統計	-	CGPI（無機化学工業製品）	A
2029021 圧縮ガス・液化ガス	生産動態統計	-	CGPI（圧縮ガス・液化ガス）	A
2029031 原塩	工業統計（14年）、トレンド（15年）	-	CGPI（塩）	A
2029032 塩	工業統計（14年）、トレンド（15年）	-	CGPI（塩）	A
2029099 その他の無機化学工業製品	工業統計、生産動態統計（14年）	IIP（無機薬品・顔料・触媒）（15年）	CGPI（その他の無機化学工業製品）	A（14年）、B（15年）
2031011 エチレン	工業統計（14年）	IIP（エチレン）（15年）	CGPI（エチレン）	A（14年）、B（15年）
2031012 プロピレン	工業統計（14年）	IIP（プロピレン）（15年）	CGPI（プロピレン）	A（14年）、B（15年）
2031019 その他の石油化学基礎製品	工業統計（14年）	IIP（有機薬品）（15年）	CGPI（有機化学工業製品）	A（14年）、B（15年）
2031021 純ベンゼン	生産動態統計	-	CGPI（ベンゼン）	A
2031022 純トルエン	生産動態統計	-	CGPI（トルエン）	A
2031023 キシレン	生産動態統計	-	CGPI（キシレン）	A
2031029 その他の石油化学系芳香族製品	-	IIP（石油系芳香族）	CGPI（その他の有機化学工業製品）	B
2041011 合成アルコール類	工業統計（14年）、生産動態統計	-	CGPI（脂肪族系中間物）	A
2041012 酢酸	-	酢酸ビニルモノマーの伸びに合わせる	CGPI（酢酸）	B
2041013 二塩化エチレン	生産動態統計	-	CGPI（脂肪族系中間物）	A
2041014 アクリロニトリル	生産動態統計	-	CGPI（アクリロニトリル）	A
2041015 エチレングリコール	生産動態統計	-	CGPI（エチレングリコール）	A
2041016 酢酸ビニルモノマー	生産動態統計	-	CGPI（酢酸ビニルモノマー）	A
2041019 その他の脂肪族中間物	生産動態統計	-	CGPI（脂肪族系中間物）	A
2041021 スチレンモノマー	生産動態統計	-	CGPI（スチレンモノマー）	A
2041022 合成石炭酸	生産動態統計	-	CGPI（フェノール）	A
2041023 テレフタル酸（高純度）	工業統計（14年）	IIP（環式中間物）（15年）	CGPI（環式中間物）	A（14年）、B（15年）
2041024 カプロラクタム	生産動態統計	-	CGPI（環式中間物）	A
2041029 その他の環式中間物	生産動態統計（14年）	IIP（環式中間物）（15年）	CGPI（環式中間物）	A（14年）、B（15年）
2041031 合成染料・有機顔料	工業統計（14年）、生産動態統計	-	CGPI（有機化学工業製品）	A
2042011 合成ゴム	生産動態統計	-	CGPI（合成ゴム）	A
2049011 メタン誘導品	工業統計（14年）、生産動態統計	-	CGPI（有機化学工業製品）	A
2049021 可塑性	工業統計（14年）、生産動態統計	-	CGPI（有機化学工業製品）	A
2049099 その他の有機化学工業製品	工業統計、生産動態統計（14年）	IIP（有機薬品）（15年）	CGPI（その他の有機化学工業製品）	A（14年）、B（15年）
2051011 熱硬化性樹脂	生産動態統計	-	CGPI（プラスチック）	A

図表 1-13 一般産業の国内生産額推計資料（続き）

基本分類	名目値推計資料	実質値推計資料	デフレーター推計資料	推計手順
2051021 ポリエチレン（低密度）	生産動態統計	-	CGPI（低密度ポリエチレン）	A
2051022 ポリエチレン（高密度）	生産動態統計	-	CGPI（高密度ポリエチレン）	A
2051023 ポリスチレン	生産動態統計	-	CGPI（ポリスチレン）	A
2051024 ポリプロピレン	生産動態統計	-	CGPI（ポリプロピレン）	A
2051025 塩化ビニル樹脂	生産動態統計	-	CGPI（塩化ビニル樹脂）	A
2051031 高機能性樹脂	生産動態統計	-	CGPI（プラスチック）	A
2051099 その他の合成樹脂	生産動態統計	-	CGPI（プラスチック）	A
2061011 レーヨン・アセテート	工業統計、生産動態統計（14年）	IIP（綿織物+合成繊維織物（短繊維））（15年）	CGPI（合繊糸）	A（14年）、B（15年）
2061021 合成繊維	工業統計、生産動態統計（14年）	IIP（化学繊維）（15年）	CGPI（合繊糸）	A（14年）、B（15年）
2071011 医薬品	工業統計、生産動態統計（14年）、薬事工業生産動態（医薬品生産額）（15年）	-	CGPI（医薬品）	A
2081011 油脂加工製品	工業統計（14年）、生産動態統計	-	CGPI（有機化学工業製品）	A
2081012 石けん・合成洗剤	工業統計（14年）	IIP（浴用・手洗用石けん+合成洗剤+柔軟仕上げ剤）（15年）	CGPI（石けん・合成洗剤）	A（14年）、B（15年）
2081013 界面活性剤	工業統計（14年）、生産動態統計	-	CGPI（界面活性剤）	A
2081021 化粧品・歯磨	工業統計（14年）、生産動態統計	-	CGPI（化粧品類）	A
2082011 塗料	工業統計（14年）	IIP（塗料・印刷インキ）（15年）	CGPI（塗料）	A（14年）、B（15年）
2082021 印刷インキ	生産動態統計	-	CGPI（印刷インキ）	A
2083011 写真感光材料	工業統計（14年）	IIP（化学工業（除. 医薬品））（15年）	CGPI（写真感光材料）	A（14年）、B（15年）
2084011 農薬	工業統計（14年）、トレンド（15年）	-	CGPI（農薬）	A
2089011 ゼラチン・接着剤	工業統計（14年）、トレンド（15年）	-	CGPI（接着剤）	A
2089091 触媒	生産動態統計	-	CGPI（触媒）	A
2089099 他に分類されない化学最終製品	工業統計（14年）	IIP（化学工業（除. 医薬品））（15年）	CGPI（化学製品）	A（14年）、B（15年）
2111011 ガソリン	工業統計（14年）	IIP（ガソリン）（15年）	CGPI（ガソリン）	A（14年）、B（15年）
2111012 ジェット燃料油	工業統計（14年）	IIP（ジェット燃料油）（15年）	CGPI（ジェット燃料油）	A（14年）、B（15年）
2111013 灯油	工業統計（14年）	IIP（灯油）（15年）	CGPI（灯油）	A（14年）、B（15年）
2111014 軽油	工業統計（14年）	IIP（軽油）（15年）	CGPI（軽油）	A（14年）、B（15年）
2111015 A重油	工業統計（14年）	IIP（A重油）（15年）	CGPI（A重油）	A（14年）、B（15年）
2111016 B重油・C重油	-	生産動態統計（14年）、IIP（B・C重油）（15年）	CGPI（燃料油）	B
2111017 ナフサ	工業統計（14年）	IIP（ナフサ）（15年）	CGPI（ナフサ）	A（14年）、B（15年）
2111018 液化石油ガス	工業統計（14年）	IIP（液化石油ガス）（15年）	CGPI（液化石油ガス）	A（14年）、B（15年）
2111019 その他の石油製品	工業統計（14年）	IIP（石油製品）（15年）	CGPI（その他の石油製品）	A（14年）、B（15年）
2121011 コークス	生産動態統計	-	CGPI（石炭コークス）	A
2121019 その他の石炭製品	-	IIP（石炭製品）	CGPI（石炭製品）	B
2121021 舗装材料	工業統計（14年）	IIP（アスファルト）（15年）	CGPI（アスファルト）	A（14年）、B（15年）
2211011 プラスチックフィルム・シート	工業統計、生産動態統計（14年）	IIP（プラスチック製フィルム・シート）（15年）	CGPI（プラスチックフィルム・シート）	A（14年）、B（15年）
2211012 プラスチック板・管・棒	工業統計（14年）	IIP（プラスチック製パイプ）（15年）	CGPI（プラスチック硬質管）	A（14年）、B（15年）
2211013 プラスチック発泡製品	工業統計（14年）	IIP（発泡プラスチック製品）（15年）	CGPI（発泡プラスチック製品）	A（14年）、B（15年）
2211014 工業用プラスチック製品	工業統計（14年）	IIP（プラスチック製品工業）（15年）	CGPI（工業用プラスチック製品）	A（14年）、B（15年）
2211015 強化プラスチック製品	工業統計（14年）	IIP（強化プラスチック製品）（15年）	CGPI（強化プラスチック製品）	A（14年）、B（15年）
2211016 プラスチック製容器	工業統計（14年）	IIP（プラスチック製容器（中空成形）+プラスチック製容器（中空成形以外））（15年）	CGPI（その他のプラスチック製品）	A（14年）、B（15年）
2211017 プラスチック製日用雑貨・食卓用品	工業統計（14年）	IIP（プラスチック製日用品・雑貨）（15年）	CGPI（プラスチック製日用品）	A（14年）、B（15年）
2211019 その他のプラスチック製品	工業統計（14年）	IIP（プラスチック製品工業）（15年）	CGPI（その他のプラスチック製品）	A（14年）、B（15年）
2221011 タイヤ・チューブ	工業統計（14年）、生産動態統計	-	CGPI（タイヤ）	A
2229011 ゴム製・プラスチック製履物	工業統計（14年）	IIP（プラスチック製日用品・雑貨）（15年）	CGPI（プラスチック製履物）	A（14年）、B（15年）
2229099 その他のゴム製品	工業統計（14年）	IIP（ゴム製品工業）（15年）	CGPI（その他のゴム製品）	A（14年）、B（15年）
2311011 革製履物	工業統計、生産動態統計（14年）	IIP（革靴）（15年）	CGPI（革靴）	A（14年）、B（15年）
2312011 製革・毛皮	工業統計、生産動態統計（14年）	IIP（皮革製品）（15年）	CGPI（革・同製品）	A（14年）、B（15年）
2312021 かばん・袋物・その他の革製品	工業統計、生産動態統計（14年）	IIP（皮革製品）（15年）	CGPI（革・同製品）	A（14年）、B（15年）
2511011 板ガラス	生産動態統計	-	CGPI（板ガラス）	A
2511012 安全ガラス・複層ガラス	工業統計（14年）、生産動態統計	-	CGPI（板ガラス）	A

図表 1-13 一般産業の国内生産額推計資料（続き）

基本分類	名目値推計資料	実質値推計資料	デフレーター推計資料	推計手順
2511021 ガラス繊維・同製品	生産動態統計	-	CGPI（ガラス製品）	A
2511091 ガラス製加工素材	工業統計（14年）	IIP（光学用ガラス素地）（15年）	CGPI（ガラス製加工素材）	A（14年）、B（15年）
2511099 他に分類されないガラス製品	工業統計、生産動態統計（14年）	IIP（ガラス・同製品）（15年）	CGPI（ガラス・同製品）	A（14年）、B（15年）
2521011 セメント	生産動態統計	-	CGPI（セメント）	A
2521021 生コンクリート	工業統計（14年）	他（セメント製品）（15年）	CGPI（生コンクリート）	A（14年）、B（15年）
2521031 セメント製品	工業統計、生産動態統計（14年）	IIP（遠心力鉄筋コンクリート管など計7品目）（15年）	CGPI（セメント・同製品）	A（14年）、B（15年）
2531011 建設用陶磁器	工業統計（14年）	IIP（トイレ+水洗式便器）（15年）	CGPI（建設用陶磁製品）	A（14年）、B（15年）
2531012 工業用陶磁器	生産動態統計	-	CGPI（工業用陶磁製品）	A
2531013 日用陶磁器	工業統計（14年）	IIP（台所・食卓用陶磁器）（15年）	CGPI（家庭用陶磁器）	A（14年）、B（15年）
2591011 耐火物	工業統計（14年）、生産動態統計	-	CGPI（耐火物）	A
2591099 その他の建設用土石製品	工業統計（14年）	IIP（その他の窯業・土石製品）（15年）	CGPI（その他の窯業・土石製品）	A（14年）、B（15年）
2599011 炭素・黒鉛製品	工業統計（14年）	IIP（電極）（15年）	CGPI（炭素・黒鉛製品）	A（14年）、B（15年）
2599021 研磨材	工業統計、生産動態統計（14年）	IIP（研削砥石）（15年）	CGPI（研削と石）	A（14年）、B（15年）
2599099 その他の窯業・土石製品	工業統計、生産動態統計（14年）	IIP（その他の窯業・土石製品）（15年）	CGPI（その他の窯業・土石製品）	A（14年）、B（15年）
2611011 鉄鉄	-	工業統計（14年）、IIP（鉄鉄）（15年）	CGPI（鉄鉄）	B
2611021 フェロアロイ	-	IIP（IIP統合）フェロアロイ	CGPI（フェロアロイ）	B
2611031 粗鋼（転炉）	生産動態統計	-	CGPI（鉄鋼）	A
2611041 粗鋼（電気炉）	生産動態統計	-	CGPI（鉄鋼）	A
2621011 普通鋼形鋼	-	生産動態統計（14年）、IIP（鋼矢板+H形鋼+大中小形鋼）（15年）	CGPI（形鋼）	B
2621012 普通鋼鋼板	-	生産動態統計（14年）、IIP（普通鋼鋼板）（15年）	CGPI（厚板）	B
2621013 普通鋼鋼帯	工業統計、生産動態統計（14年）	IIP（普通鋼鋼帯）（15年）	CGPI（熱延広幅帯鋼）	A（14年）、B（15年）
2621014 普通鋼小棒	工業統計（14年）	IIP（小形棒鋼）（15年）	CGPI（小形棒鋼）	A（14年）、B（15年）
2621015 その他の普通鋼熱間圧延鋼材	工業統計、生産動態統計（14年）	IIP（小形棒鋼+普通鋼鋼板+普通鋼鋼帯）（15年）	CGPI（普通鋼熱間圧延鋼材）	A（14年）、B（15年）
2621016 特殊鋼熱間圧延鋼材	工業統計（14年）	IIP（特殊鋼熱間圧延鋼材）（15年）	CGPI（特殊鋼熱間圧延鋼材）	A（14年）、B（15年）
2622011 普通鋼鋼管	-	工業統計、生産動態統計（14年）、IIP（普通鋼熱間鋼管）（15年）	CGPI（普通鋼鋼管）	B
2622012 特殊鋼鋼管	-	IIP（特殊鋼熱間鋼管）	CGPI（特殊鋼鋼管）	B
2623011 普通鋼冷間仕上鋼材	-	工業統計、生産動態統計（14年）、IIP（普通鋼冷延広幅帯鋼+普通鋼冷延電気鋼帯）（15年）	CGPI（普通鋼冷間仕上鋼材）	B
2623012 特殊鋼冷間仕上鋼材	工業統計（14年）	工業統計、生産動態統計（14年）、IIP（特殊鋼冷間仕上鋼材）（15年）	CGPI（特殊鋼冷間仕上鋼材）	A（14年）、B（15年）
2623021 めっき鋼材	-	工業統計、生産動態統計（14年）、IIP（めっき鋼材）（15年）	CGPI（めっき鋼板）	B
2631011 鍛鋼	工業統計（14年）	IIP（鍛鋼品）（15年）	CGPI（鍛造品）	A（14年）、B（15年）
2631012 鋳鋼	工業統計、生産動態統計（14年）	IIP（鋳鋼品）（15年）	CGPI（鋳鉄品）	A（14年）、B（15年）
2631021 鋳鉄管	-	工業統計、生産動態統計（14年）、IIP（鋳鉄鋳物）（15年）	CGPI（鋳鉄管）	B
2631031 鋳鉄品	生産動態統計	-	CGPI（鋳鉄品）	A
2631032 鍛工品（鉄）	生産動態統計	-	CGPI（鍛造品）	A
2699011 鉄鋼シャースリット業	工業統計（14年）	IIP（鉄素製品（含：鋼半製品））（15年）	CGPI（鉄鋼切断品）	A（14年）、B（15年）
2699099 その他の鉄鋼製品	工業統計（14年）	IIP（鋳鍛造品）（15年）	CGPI（その他鉄鋼）	A（14年）、B（15年）
2711011 銅	工業統計（14年）	IIP（電気銅）（15年）	CGPI（銅地金）	A（14年）、B（15年）
2711021 鉛・亜鉛（再生を含む。）	工業統計、生産動態統計（14年）	IIP（亜鉛）（15年）	CGPI（地金）	A（14年）、B（15年）
2711031 アルミニウム（再生を含む。）	工業統計、生産動態統計（14年）	IIP（アルミニウム合金地金+アルミニウム二次合金地金）（15年）	CGPI（アルミニウム合金・同二次合金地金）	A（14年）、B（15年）
2711099 その他の非鉄金属地金	工業統計（14年）	IIP（非鉄金属地金）（15年）	CGPI（地金）	A（14年）、B（15年）
2729011 伸銅品	工業統計（14年）、生産動態統計	-	CGPI（伸銅品）	A
2729021 アルミ圧延製品	生産動態統計	-	CGPI（アルミニウム・同合金圧延品類）	A
2729031 非鉄金属素形材	工業統計（14年）、生産動態統計	-	CGPI（非鉄金属）	A
2729041 核燃料	工業統計（14年）、トレンド（15年）	-	毎月労務統計	A

図表 1-13 一般産業の国内生産額推計資料（続き）

基本分類	名目値推計資料	実質値推計資料	デフレーター推計資料	推計手順
2729099 その他の非鉄金属製品	工業統計（14年）	IIP（非鉄金属工業）（15年）	CGPI（非鉄金属）	A（14年）、B（15年）
2811011 建設用金属製品	工業統計（14年）	IIP（建設用金属製品）（15年）	CGPI（建設用金属製品）	A（14年）、B（15年）
2812011 建築用金属製品	工業統計（14年）	IIP（建築用金属製品）（15年）	CGPI（建築用金属製品）	A（14年）、B（15年）
2891011 ガス・石油機器・暖房機器	工業統計、生産動態統計（14年）	IIP（暖ちゅう房熱機器）（15年）	CGPI（民生用電気機器）	A（14年）、B（15年）
2899011 ボルト・ナット・リベット・スプリング	工業統計（14年）	IIP（その他の金属製品）（15年）	CGPI（その他の金属製品）	A（14年）、B（15年）
2899021 金属製容器・製缶板金製品	工業統計（14年）	IIP（ドラム缶+18リットル缶+食缶+一般缶+架線金物）（15年）	CGPI（金属製容器）	A（14年）、B（15年）
2899031 配管工事附属品	工業統計（14年）	IIP（鋼管製管継手）（15年）	CGPI（可鍛鑄鉄製管継手）	A（14年）、B（15年）
2899032 粉末や金製品	工業統計（14年）	IIP（粉末や金製機械材料）（15年）	CGPI（粉末や金製品）	A（14年）、B（15年）
2899033 刃物・道具類	工業統計（14年）	IIP（その他の金属製品）（15年）	CGPI（その他の金属製品）	A（14年）、B（15年）
2899091 金属プレス製品	工業統計（14年）	IIP（その他の金属製品）（15年）	CGPI（その他の金属製品）	A（14年）、B（15年）
2899092 金属線製品	工業統計（14年）	IIP（その他の金属製品）（15年）	CGPI（その他の金属製品）	A（14年）、B（15年）
2899099 他に分類されない金属製品	工業統計（14年）	IIP（その他の金属製品）（15年）	CGPI（その他の金属製品）	A（14年）、B（15年）
2911011 ボイラ	工業統計（14年）	IIP（はん用内燃機関+水管ボイラ+ボイラ部品）（15年）	CGPI（ボイラ）	A（14年）、B（15年）
2911021 タービン	工業統計、生産動態統計（14年）	IIP（一般用蒸気タービン+蒸気タービン部品）（15年）	CGPI（タービン）	A（14年）、B（15年）
2911031 原動機	工業統計（14年）、生産動態統計	-	CGPI（ボイラ・原動機）	A
2912011 ポンプ・圧縮機	工業統計（14年）	IIP（風水力機械・油圧機器）（15年）	CGPI（風水力・油空圧機械）	A（14年）、B（15年）
2913011 運搬機械	工業統計、生産動態統計（14年）	IIP（運搬機械）（15年）	CGPI（運搬機械）	A（14年）、B（15年）
2914011 冷凍機・温湿調整装置	工業統計、生産動態統計（14年）	IIP（冷凍機・同応用製品）（15年）	CGPI（冷凍機・同応用製品）	A（14年）、B（15年）
2919011 ベアリング	工業統計（14年）	IIP（軸受）（15年）	CGPI（動力伝導装置・軸受）	A（14年）、B（15年）
2919099 その他のはん用機械	工業統計、生産動態統計（14年）	IIP（固定式減速機+歯車）（15年）	CGPI（動力伝導装置・軸受）	A（14年）、B（15年）
3011011 農業用機械	工業統計、生産動態統計（14年）	IIP（農業用機械）（15年）	CGPI（農業用機械）	A（14年）、B（15年）
3012011 建設・鉱山機械	工業統計、生産動態統計（14年）	IIP（土木建設機械）（15年）	CGPI（建設機械）	A（14年）、B（15年）
3013011 繊維機械	工業統計（14年）	IIP（繊維機械）（15年）	CGPI（その他生産用機器）	A（14年）、B（15年）
3016011 金属工作機械	工業統計（14年）	IIP（金属工作機械）（15年）	CGPI（金属工作機械）	A（14年）、B（15年）
3016021 金属加工機械	工業統計（14年）	IIP（金属加工機械）（15年）	CGPI（金属加工機械）	A（14年）、B（15年）
3016031 機械工具	工業統計（14年）	IIP（機械工具）（15年）	CGPI（機械工具類）	A（14年）、B（15年）
3017011 半導体製造装置	工業統計（14年）	IIP（半導体製造装置）（15年）	CGPI（半導体製造装置）	A（14年）、B（15年）
3019011 金型	工業統計（14年）	IIP（金型）（15年）	CGPI（金型・同部品）	A（14年）、B（15年）
3019031 ロボット	工業統計（14年）	IIP（産業用ロボット）（15年）	CGPI（産業用ロボット）	A（14年）、B（15年）
3019051 化学機械	工業統計（14年）	IIP（化学機械）（15年）	CGPI（化学機械）	A（14年）、B（15年）
3019091 木材加工機械	工業統計（14年）	IIP（生産用機械工業）（15年）	CGPI（特殊産業用機械）	A（14年）、B（15年）
3019092 パルプ装置・製紙機械	生産動態統計	-	CGPI（特殊産業用機械）	A
3019093 印刷・製本・紙工機械	工業統計（14年）	IIP（印刷機械）（15年）	CGPI（印刷・製版機械）	A（14年）、B（15年）
3019094 鑄造装置	工業統計、生産動態統計（14年）	IIP（鑄造装置）（15年）	CGPI（鑄造装置）	A（14年）、B（15年）
3019095 プラスチック加工機械	工業統計（14年）	IIP（生産用機械工業）（15年）	CGPI（プラスチック加工機械）	A（14年）、B（15年）
3019096 食品機械・同装置	工業統計、生産動態統計（14年）	IIP（食料品加工機械）（15年）	CGPI（食料品加工機械）	A（14年）、B（15年）
3019099 その他の生産用機械	工業統計（14年）	IIP（包装・内装機械）（15年）	CGPI（包装・荷造機械）	A（14年）、B（15年）
3112011 自動販売機	工業統計（14年）、生産動態統計	-	CGPI（自動販売機）	A
3112012 娯楽用機器	工業統計（14年）	IIP（業務用機械工業）（15年）	CGPI（業務用機器）	A（14年）、B（15年）
3112019 その他のサービス用機器	工業統計（14年）	IIP（業務用機械工業）（15年）	CGPI（業務用機器）	A（14年）、B（15年）
3113011 計測機器	工業統計（14年）	IIP（計測機器）（15年）	CGPI（計測機器）	A（14年）、B（15年）
3114011 医療用機械器具	工業統計（14年）	IIP（医療用超音波応用装置+医用電子応用測定器）（15年）	CGPI（医療用具）	A（14年）、B（15年）
3115011 光学機械・レンズ	工業統計、生産動態統計（14年）	IIP（光学部品）（15年）	CGPI（光学機器・レンズ）	A（14年）、B（15年）
3116011 武器	工業統計（14年）	-	CGPI（はん用機器）	A

図表 1-13 一般産業の国内生産額推計資料（続き）

基本分類	名目値推計資料	実質値推計資料	デフレーター推計資料	推計手順
3311011 発電機器	工業統計（14年）	IIP（一般用タービン発電機+一般用エンジン発電機）（15年）	CGPI（充電発電機）	A（14年）、B（15年）
3311012 電動機	工業統計（14年）、生産動態統計	-	CGPI（電動機）	A
3311021 変圧器・変成器	工業統計（14年）	IIP（標準変圧器+非標準変圧器）（15年）	CGPI（変圧器）	A（14年）、B（15年）
3311031 開閉制御装置・配電盤	工業統計（14年）	IIP（開閉制御装置・機器）（15年）	CGPI（開閉制御装置）	A（14年）、B（15年）
3311041 配線器具	工業統計（14年）	IIP（配線器具）（15年）	CGPI（配線器具）	A（14年）、B（15年）
3311051 内燃機関電装品	工業統計（14年）	IIP（電気機械工業）（15年）	CGPI（内燃機関電装品）	A（14年）、B（15年）
3311099 その他の産業用電気機	工業統計（14年）	IIP（電気機械工業）（15年）	CGPI（電気機器）	A（14年）、B（15年）
3321011 民生用エアコンディ	工業統計（14年）、生産動態統計	-	CGPI（ルームエアコン）	A
3321021 民生用電気機器（エアコンを除く。）	工業統計（14年）、生産動態統計	-	CGPI（民生用電気機器）	A
3331011 電子応用装置	工業統計（14年）、生産動態統計	-	CGPI（電子応用装置）	A
3332011 電気計測器	工業統計（14年）	IIP（電気計測器）（15年）	CGPI（電気計測器）	A（14年）、B（15年）
3399011 電球類	工業統計、生産動態統計（14年）	IIP（蛍光ランプ+H I Dランプ）（15年）	CGPI（電球）	A（14年）、B（15年）
3399021 電気照明器具	工業統計、生産動態統計（14年）	IIP（白熱灯器具+自動車用電気照明器具+蛍光灯器具）（15年）	CGPI（配線・電気照明器具）	A（14年）、B（15年）
3399031 電池	工業統計（14年）、生産動態統計	-	CGPI（電池）	A
3399099 その他の電気機械器具	工業統計（14年）	IIP（その他の電気機械）（15年）	CGPI（その他電気機器）	A（14年）、B（15年）
3511011 乗用車	生産動態統計	-	CGPI（乗用車）	A
3521011 トラック・バス・その他の自動車	生産動態統計	-	CGPI（トラック）	A
3522011 二輪自動車	生産動態統計	-	CGPI（二輪自動車）	A
3531011 自動車用内燃機関	工業統計、生産動態統計（14年）	IIP（自動車用エンジン）（15年）	CGPI（自動車用内燃機関・自動車部品）	A（14年）、B（15年）
3531021 自動車部品	工業統計（14年）	IIP（自動車部品）（15年）	CGPI（自動車用内燃機関・自動車部品）	A（14年）、B（15年）
3541011 鋼船	工業統計（14年）、造船機統計（輸出船生産指数）	-	CGPI（船用機関）	A
3541021 その他の船舶	-	IIP（船舶・同機関）	CGPI（船用機関）	B
3541031 船用内燃機関	工業統計、生産動態統計（14年）	IIP（船用ディーゼル機関）（15年）	CGPI（船用ディーゼル機関）	A（14年）、B（15年）
3541101 船舶修理	造船機統計（機種別修繕高）	造船機統計（修繕船舶隻数）	-	C
3591011 鉄道車両	工業統計（14年）	IIP（輸送機械工業）（15年）	CGPI（鉄道車両）	A（14年）、B（15年）
3591101 鉄道車両修理	-	鉄道車両の伸びに合わせる	鉄道車両の伸びに合わせる	B
3592011 航空機	工業統計（14年）、生産動態統計	-	CGPI（航空機用原動機・航空機部品）	A
3592101 航空機修理	-	航空機の伸びに合わせる	航空機の伸びに合わせる	B
3599011 自転車	工業統計、生産動態統計（14年）	IIP（輸送機械工業（除：船舶・同機関、鉄道車両、航空機））（15年）	CGPI（自転車）	A（14年）、B（15年）
3599091 産業用運搬車両	工業統計（14年）、生産動態統計	-	CGPI（産業用運搬車両・同部品）	A
3599099 他に分類されない輸送機械	工業統計（14年）	IIP（輸送機械工業（除：船舶・同機関、鉄道車両、航空機））（15年）	CGPI（自転車）	A（14年）、B（15年）
3911011 がん具	工業統計（14年）	IIP（玩具）（15年）	CGPI（がん具）	A（14年）、B（15年）
3911021 運動用品	工業統計（14年）	-	CGPI（娯楽・運動用品）	A
3919011 身辺細貨品	工業統計（14年）	-	CGPI（ジュエリー（除真珠製品））	A
3919021 時計	工業統計（14年）	IIP（時計）（15年）	CGPI（時計）	A（14年）、B（15年）
3919031 楽器	工業統計、生産動態統計（14年）	IIP（楽器）（15年）	CGPI（楽器）	A（14年）、B（15年）
3919041 筆記具・文具	工業統計、生産動態統計（14年）	IIP（文具）（15年）	CGPI（文具）	A（14年）、B（15年）
3919051 畳・わら加工品	-	特定作物統計	CGPI（畳・畳床）	B
3919061 情報記録物	工業統計（14年）、CESAゲーム白書（家庭用ゲーム機器国内市場規模）	-	CGPI（音楽・娯楽記録物）	A
3919099 その他の製造工業製品	工業統計（14年）	IIP（製造工業）（15年）	CGPI（その他製品）	A（14年）、B（15年）
4111011 住宅建築（木造）	建築着工統計	-	建設工事費デフレーター	A
4111021 住宅建築（非木造）	建築着工統計	-	建設工事費デフレーター	A
4112011 非住宅建築（木造）	建築着工統計	-	建設工事費デフレーター	A
4112021 非住宅建築（非木造）	建築着工統計	-	建設工事費デフレーター	A
4121011 建設補修	建設工事施工統計調査	-	建設工事費デフレーター	A

図表 1-13 一般産業の国内生産額推計資料（続き）

基本分類	名目値推計資料	実質値推計資料	デフレーター推計資料	推計手順
4131011 道路関係公共事業	建設総合統計	-	建設工事費デフレーター	A
4131021 河川・下水道・その他の公共事業	建設総合統計	-	建設工事費デフレーター	A
4131031 農林関係公共事業	建設総合統計	-	建設工事費デフレーター	A
4191011 鉄道軌道建設	建設総合統計、地方公営企業年鑑、東京メトロ（有価証券報告書）、独立行政法人鉄道建設・運輸施設整備支援機構（事業報告書）	-	建設工事費デフレーター	A
4191021 電力施設建設	電気事業便覧、地方公営企業年鑑	-	建設工事費デフレーター	A
4191099 その他の土木建設	建設工事施行統計調査、地方公営企業年鑑、都市再生機構（IR情報）	-	建設工事費デフレーター	A
461101 事業用原子力発電	電気事業便覧、電気事業連合会（電力統計情報）	-	事業用電力CTと使用電力量より求めたデフレーター	A
461102 事業用火力発電	電気事業便覧、電気事業連合会（電力統計情報）	-	事業用電力CTと使用電力量より求めたデフレーター	A
461103 水力・その他の事業用発電	電気事業便覧、電気事業連合会（電力統計情報）	-	事業用電力CTと使用電力量より求めたデフレーター	A
4611041 自家発電	電力調査統計	-	CGPI	A
4621011 都市ガス	ガス事業便覧、ガス事業生産動態統計調査	-	CGPI	A
4622011 熱供給業	熱供給事業要覧	-	熱売上高と販売熱量より求めたデフレーター	A（14年）、B（15年）
4711011 上水道・簡易水道	地方公営企業年鑑	-	単価（有収水量1m ³ 当たり原価）より求めたデフレーター	A（14年）、B（15年）
4711021 工業用水	地方公営企業年鑑	-	CGPI	A（14年）、B（15年）
4711031 下水道★★	地方公営企業年鑑	-	SPPI	A（14年）、B（15年）
4811011 廃棄物処理（公営）★★	地方財政統計年報、一般廃棄物処理実態調査結果	-	単価（清掃職員の平均基本給与月給）より求めたデフレーター	A（14年）、B（15年）
4811021 廃棄物処理（産業）	サービス産業動向調査	-	SPPI	A
5111011 卸売	商業販売統計年報、法人企業統計年報	-	CGPI（総平均）	A
5112011 小売	商業販売統計年報、法人企業統計年報	-	CPI（総合）	A
5311011 公的金融（FISIM）	資金循環統計、金融経済統計月報	-	SPPI	A
5311012 民間金融（FISIM）	資金循環統計、金融経済統計月報	-	SPPI	A
5311013 公的金融（手数料）	財政統計、日本銀行（財務情報）、日本政策投資銀行（財務情報）、国際協力銀行（財務情報）、住宅金融支援機構（財務情報）	-	SPPI	A
5311014 民間金融（手数料）	全国銀行財務諸表分析	-	SPPI	A
5312011 生命保険	生命保険事業概況、日本郵政（財務情報）	-	SPPI	A
5312021 損害保険	日本損害保険協会（保険種目別データ）	-	SPPI	A
5511011 不動産仲介・管理業	SPPI（不動産賃貸）、第3次産業活動指数（不動産取引業）	-	SPPI	A
5511021 不動産賃貸業	固定資産の価格等の概要調査、三鬼商事（オフィス空室率）	-	SPPI	A
5521011 住宅賃貸料	CPI（民営家賃、公営・都市再生機構・公社家賃）、第3次産業活動指数（住宅賃貸料）	-	CPI	A
5531011 住宅賃貸料（帰属家賃）	住宅土地統計調査、住宅着工統計、建築物減失統計調査、CPI（持家の帰属家賃）	-	CPI	A
5711011 鉄道旅客輸送	鉄道輸送統計年報	-	SPPI	A
5712011 鉄道貨物輸送	鉄道輸送統計年報	-	SPPI	A
5721011 バス	自動車輸送統計月報	-	SPPI	A
5721021 ハイヤー・タクシー	自動車輸送統計月報	-	SPPI	A
5722011 道路貨物輸送（自家輸送を除く。）	自動車輸送統計月報	-	SPPI	A
5741011 外洋輸送	-	3活（外航貨物水運業）	輸送量と運賃収入より求めたデフレーター	B
5742011 沿海・内水面旅客輸送	-	3活（水運旅客運送業）	SPPI	B
5742012 沿海・内水面貨物輸送	-	3活（水運貨物運送業）	SPPI	B
5743011 港湾運送	-	3活（港湾運送業）	SPPI	B
5751011 国際航空輸送	JAL（有価証券報告書）、ANA（有価証	-	SPPI	A
5751012 国内航空旅客輸送	JAL（有価証券報告書）、ANA（有価証	-	SPPI	A
5751013 国内航空貨物輸送	JAL（有価証券報告書）、ANA（有価証	-	SPPI	A
5751014 航空機使用事業	航空輸送統計調査	-	SPPI	A
5761011 貨物利用運送	-	3活（貨物運送業）	SPPI	B
5771011 倉庫	営業普通倉庫の実績（主要21社）	-	SPPI	A

図表 1-13 一般産業の国内生産額推計資料（続き）

基本分類	名目値推計資料	実質値推計資料	デフレーター推計資料	推計手順
5781011 こん包	-	3活（こん包業）	SPPI	B
5789011 道路輸送施設提供	首都高速道路公団（有価証券報告書）	-	SPPI	A
5789021 水運施設管理★★	租税及び印紙収入・収入額調、地方財	-	SPPI	A
5789031 水運附帯サービス	-	3活（水運貨物運送業）	SPPI	B
5789041 航空施設管理（国営）★★	財務省（各年度決算）	-	SPPI	A
5789051 航空施設管理（産業）	-	3活（飛行場業）	SPPI	B
5789061 航空附帯サービス	-	3活（飛行場業）	SPPI	B
5789099 旅行・その他の運輸附帯サービス	日本交通公社（旅行年報）	-	CPI	A
5791011 郵便・信書便	日本郵政（有価証券報告書）	-	SPPI	A
6111011 公務（中央）★★	財務省（予算書・決算書データベース）	-	CPI（総合）	A
6112011 公務（地方）★★	地方財政統計年報、SNA（「公務」の産出額）	-	CPI（総合）	A
6311011 学校教育（国公立）★	学校基本調査、地方教育費調査	-	CPI	A
6311021 学校教育（私立）★	今日の私学財政	-	CPI	A
6312011 社会教育（国公立）★	地方教育費調査	-	CPI	A
6312021 社会教育（非営利）★	民間非営利団体実態調査	-	CPI	A
6312031 その他の教育訓練機関（国公立）★★	（学校教育に連動）	-	CPI（総合）	A
6312041 その他の教育訓練機関（産業）	（学校教育に連動）	-	CPI	A
6411011 医療（入院診療）	サービス産業動向調査	-	CPI	A
6411021 医療（入院外診療）	サービス産業動向調査	-	CPI	A
6411031 医療（歯科診療）	サービス産業動向調査	-	CPI	A
6411041 医療（調剤）	サービス産業動向調査	-	CPI	A
6411051 医療（その他の医療サービス）	サービス産業動向調査	-	CPI	A
6421011 保健衛生（国公立）★	地方財政統計年報、財務省（一般会計歳入歳出決算書）	-	CPI	A（14年）、B（15年）
6421021 保健衛生（産業）	CPI（保健医療サービス）、第3次産業活動指数（医療、福祉）	-	CPI	A
6431011 社会保険事業★★	財務省（予算書・決算書データベース）、年金特別会計、国民健康保険事業年報、地方財政統計年報、介護保険事業状況報告調査、国家公務員共済組合事業統計年報、地方公務員共済組合協議会（事業年報）、社会保険診療報酬支払基金（基金年報）	-	CPI（総合）	A
6431021 社会福祉（国公立）★	財務省（予算書・決算書データベース）、地方財政統計年報	-	CPI（総合）	A（14年）、B（15年）
6431031 社会福祉（非営利）★	財務省（予算書・決算書データベース）、地方財政統計年報	-	CPI（総合）	A（14年）、B（15年）
6431041 社会福祉（産業）	財務省（予算書・決算書データベース）、地方財政統計年報	-	CPI（総合）	A（14年）、B（15年）
6441011 介護（施設サービス）	国民健康保険中央会（介護給付費の状況）	-	CPI	A
6441021 介護（施設サービスを除く。）	国民健康保険中央会（介護給付費の状況）	-	CPI	A
6599011 対企業民間非営利団体	民間非営利団体実態調査	-	CPI	A
6599021 対家計民間非営利団体（別掲を除く。）★	民間非営利団体実態調査、総務省（政治資金収支報告書の概要）	-	CPI（総合）	A
6611011 産業用機械器具（建設機械器具、通信機械器具を除く。）賃貸業	特定サービス産業動態統計調査	-	SPPI	A
6611012 建設機械器具賃貸業	特定サービス産業動態統計調査	-	SPPI	A
6611015 スポーツ・娯楽用品・その他の物品賃貸業	特定サービス産業動態統計調査	-	SPPI	A
6612011 貸自動車業	リース事業協会（リース統計）、特定サービス産業実態調査	-	SPPI	A
6621011 テレビ・ラジオ広告	特定サービス産業動態統計調査	-		
6621012 新聞・雑誌・その他の広告	特定サービス産業動態統計調査	-		
6631101 自動車整備	日本自動車整備振興会連合会（自動車整備白書）	-	CPI	A
6632101 機械修理	特定サービス産業動態統計調査、商業動態統計	-	SPPI	A

図表 1-13 一般産業の国内生産額推計資料（続き）

基本分類	名目値推計資料	実質値推計資料	デフレーター推計資料	推計手順
6699011 法務・財務・会計サービス	-	3活（専門サービス業）	SPPI	B
6699021 土木建築サービス	-	3活（土木・建築サービス業）	SPPI	B
6699031 労働者派遣サービス	厚生労働省（労働者派遣事業報告書）	-	SPPI	A
6699041 建物サービス	全国ビルメンテナンス協会（歴年の業界の総売上げ）	-	SPPI	A（14年）、B（15年）
6699091 その他の対事業所サービス（除、興信所）	特定サービス産業動態統計調査	-	SPPI	A
6699092 興信所	特定サービス産業動態統計調査	-	SPPI	A
6711011 宿泊業	サービス産業動向調査	-	CPI	A
6721011 飲食サービス	サービス産業動向調査	-	CPI	A
6731011 洗濯業	サービス産業動向調査	-	CPI	A
6731021 理容業	サービス産業動向調査	-	CPI	A
6731031 美容業	サービス産業動向調査	-	CPI	A
6731041 浴場業	サービス産業動向調査	-	CPI	A
6731099 その他の洗濯・理容・美容・浴場業	サービス産業動向調査	-	CPI	A
67410212 興行団	特定サービス産業動態統計調査	-	CPI	A
6741031 競輪・競馬等の競走場・競技団	レジャー白書2016（余暇市場の推移－娯楽部門－）	-	CPI	A
6741041 スポーツ施設提供業・公園・遊園地	特定サービス産業動態統計調査、レジャー白書2016（余暇市場の推移－スポーツ部門－）	-	CPI	A
6741051 遊戯場	レジャー白書2016（余暇市場の推移－娯楽部門－）	-	CPI	A
6741099 その他の娯楽	レジャー白書2016（余暇市場の推移－娯楽部門－）	-	CPI	A
6799011 写真業	サービス産業動向調査	-	CPI	A
6799021 冠婚葬祭業	特定サービス産業動態統計調査	-	CPI	A
6799031 個人教授業	特定サービス産業動態統計調査	-	CPI	A
6799041 各種修理業（別掲を除く。）	家計調査年報（家計収支編）、総務省（住民基本台帳に基づく人口、人口動態及び世帯数）	-	CPI	A
6799099 その他の対個人サービス	-	3活（対個人サービス業）	CPI	B
6811000 事務用品	国内生産額推計値×投入係数	-	GDPデフレーター	A
6911000 分類不明	全体の伸び	-	GDPデフレーター	A

3-4-2 最終需要部門の推計

最終需要は、輸出、輸入、在庫純増、家計外消費支出、家計消費支出、対家計民間非営利団体消費支出、政府消費支出、政府消費支出(社会資本等減耗分)、国内総固定資本形成、調整項の各項目から構成される。それぞれの最終需要項目は列ベクトルにより表現され、ここでは、最終需要項目ごとの合計値（ベクトルの要素の合計値、以下、「合計値」とする）と品目内訳（ベクトルの各要素、以下、「内訳値」とする）の推計方法を示していく。以下では、はじめにポイントとなる事柄をいくつかの視点から整理した上で、個別の項目の推計方法について述べていくこととする。

合計値と内訳値の扱い

以下で推計する各最終需要項目の合計値は確定値として扱われ、バランス調整時のコントロール・トータルとして用いられる。一方、品目内訳の推計結果については、半数以上の最終需要項目において、バランス調整の初期値として利用される。ただし、輸出入、在庫純増については合計値、内訳値ともに確定値として扱われ、バランス調整の対象からは除外される¹。

合計値、内訳値ともに確定させる項目	合計値のみ確定させ、内訳値をバランス調整時の初期値として使用する項目
輸出、輸入、在庫純増	家計外消費支出、家計消費支出、対家計民間非営利団体消費支出、政府消費支出、政府消費支出(社会資本減耗等)、国内総固定資本形成

内訳値と合計値の関係

上で示した「合計値、内訳値ともに確定させる項目」、すなわち、輸出、輸入、在庫純増については、まず内訳値を推計し、合計値はその積み上げ（合計）として算出している。それ以外の項目では、合計値と内訳値は独立に推計される。

基本的な内訳値推計の手順

内訳値は、平成 23 年情報通信産業連関表の当該最終需要項目の各セルの値に別途推計する伸び率を乗じて算出する²³。この手順は、輸出と輸入の普通貿易以外の全ての最終需要項目について共通である。ただし、何に関する伸び率を用いるかについては、項目により異なる。基本的な方針としては、輸出、輸入のように一次統計が存在する

¹ 輸出、輸入をバランス調整の対象から除外したのは、これらについては一次資料（貿易統計）が整備されていることから、一次推計の段階で十分な精度が担保されていると考えられるためである。言い換えれば、バランス調整を施すことにより推計結果に歪みが生じることを避けるための措置である。更に付け加えるならば、他の最終需要項目の内訳値の推計で使用する国内総供給額を求めるためには、輸出、輸入はバランス調整前に先決されていなければならないという事情もある。在庫増減については、内訳値が正值、負値の両方を取り得ることから、そもそもバランス調整の対象とするのは適切ではないと考えられる。

² ここでの平成 23 年情報通信産業連関表とは、本章の「3-2 平成 23 年情報通信産業連関表の作成方法」で説明した平成 23 年基準表のことである。

³ ここでの伸び率は平成 23 年から推計年(平成 26 年または 27 年)に関する伸び率である。

ものについては、その一次統計の当該品目から伸び率を算出した。一次統計が存在しない項目、あるいは、その利用が時間的な制約等により困難であった項目については、国内総供給額の伸び率を適用した。国内総供給額は、国内生産額から輸出を控除し、輸入を加えたものとして定義される。

$$\text{国内供給額} = \text{国内生産額} - \text{輸出} + \text{輸入}$$

今回の推計作業においては、輸出、輸入以外の全ての項目において、国内総供給額の伸び率を使用した⁴。

基本的な合計値推計の手順

先に説明したように、輸出、輸入、在庫純増以外の項目については、合計値は内訳値とは独立に推計される。その手順は内訳値の推計とはほぼ同じであり、平成 23 年情報通信産業連関表の最終需要項目毎の合計値に、別途推計する伸び率を乗じるというものである。この際に用いる伸び率については、SNA の当該項目の利用が可能なものについてはそれを用いることを原則としている。なお、ここで使用される SNA の系列はいずれも、『国民経済計算年報』第 1 部フロー編、(2)暦年計数、IV 主要系列表 1. 国内総生産(支出側)の名目値である。

(1) 輸出

輸出については、普通貿易、特殊貿易、直接購入の別に推計した。

普通貿易については、『日本貿易月表』(日本関税協会)より抽出した品目別輸出データについて、産業連関表－貿易統計コード対応表を用いて産業連関表ベースに集計したあと、平成 23 年基本表から計算される普通貿易輸出にかかる運賃マージン率を用いて生産者価格に変換して作成した。なお、集計に用いた産業連関表－貿易統計コード対応表については、平成 23 年産業連関表計数編に掲載されている 2011 年産業連関表－貿易統計コード対応表をベースに、対象年(平成 26 年と平成 27 年)で貿易統計コードに変更のあった個所を修正・補足する形で作成した。

特殊貿易については国際収支表をもとに推計を行った。はじめに、平成 23 年と対象年の国際収支表の中から、産業連関表の特殊貿易に計上される項目を抽出し、その伸び率を求めた。具体的には、「通信サービス」、「コンピュータサービス」、「情報サービス」、上記以外のサービスの 4 種類に区分して集計して、伸び率を求めた。次に、この伸び率を用いて、平成 23 年の産業連関表特殊貿易ベクトルに乗じて、対象年の特殊貿易ベクトルを推計した。

⁴ 各最終需要項目の品目内訳の推計に当該品目の国内総供給額の伸びを用いるという方法は、当該最終需要項目への産出比率が大きい場合には妥当性を有するであろう。しかし、そうではない場合には、必ずしも当該最終需要項目における品目の伸びが、同品目の総供給の伸びと近くなる保証はない。この意味において、本年度の推計は、よりきめ細かな一次統計の利用による改善の余地が残されたものとなっている。これらの課題については、それぞれの項目別の推計手法の説明の中で言及する。

直接購入についても同様に国際収支表をもとに推計を行った。はじめに、平成 23 年と対象年の国際収支表の中から、産業連関表の直接購入に計上される項目（旅行（業務外））を抽出し、その伸び率求めた。次に、この伸び率を用いて、平成 23 年の情報通信産業連関表の直接購入ベクトルに乗じて、対象年の直接購入ベクトルを推計した。

輸出の内訳	合計値の推計方法	品目内訳の推計方法
普通貿易	内訳を積み上げ	貿易統計の当該品目を組み替え
特殊貿易		国際収支表の当該品目の伸び率を適用
直接購入		国際収支表 旅行(業務外)の伸び率を適用

(2) 輸入

輸入については、普通貿易、特殊貿易、直接購入、関税、輸入品商品税の別に推計した。

普通貿易については、『日本貿易月表』（日本関税協会）より抽出した品目別輸入データについて、産業連関表－貿易統計コード対応表を用いて、産業連関表ベースに集計して作成した。なお、ここで用いた産業連関表－貿易統計コード対応表については、平成 23 年産業連関表計数編に掲載されている 2011 年産業連関表－貿易統計コード対応表をベースに、平成 26 年と平成 27 年で貿易統計コードに変更のあった個所を修正・補足する形で作成した。

特殊貿易、直接購入については、国際収支表をもとに輸出と同様の手順で推計した。

関税については、平成 23 年産業連関表より品目別の関税率を推計した。この関税率を推計対象年の普通貿易の輸入額に乗じて、関税の推計値とした。

輸入品商品税については、平成 23 年産業連関表より輸入品に係る商品税率を品目別に推計した。この商品税率を上で推計した普通貿易と関税を足したものに乗じて、輸入品商品税の推計値とした。

輸入の内訳	合計値の推計方法	品目内訳の推計方法
普通貿易	内訳を積み上げ	貿易統計の当該品目を組み替え
特殊貿易		国際収支表の当該品目の伸び率を適用
直接購入		国際収支表 旅行(業務外)の伸び率を適用
関税		普通貿易×関税率
輸入品商品税		(普通貿易＋関税) × 輸入品商品税率

(3) 在庫純増

在庫純増に関しては、生産者製品在庫純増、半製品・仕掛品在庫純増、流通在庫純増、原材料在庫純増についてそれぞれ推計した。

はじめに行部門別の国内総供給額の平成 23 年から対象年までの変化率をもとめ、これを平成 23 年産業連関表の生産者製品在庫純増、半製品・仕掛品在庫純増、流通在庫純増、原材料在庫純増のそれぞれの列ベクトルに乗じて品目内訳を推計した。合計値

については、内訳値を積み上げ（合計）して算出した⁵。

なお在庫純増については、工業統計や生産動態統計、商業統計などの統計から部分的に情報を得ることが可能であり、これらの一次統計の活用は今後の検討課題である。

在庫純増の内訳	合計値の推計方法	品目内訳の推計方法
生産者製品在庫	内訳を積み上げ	国内総供給額の伸び率の適用
半製品・仕掛品在庫		
流通在庫		
原材料在庫		

(4) 家計外消費支出(列)

家計外消費支出は、SNAには存在しない最終需要項目である。ここでは、家計外消費支出の合計の伸びは、他の国内最終需要の伸びと比例的である仮定して合計値を推計した。具体的には、家計外消費支出以外の国内最終需要（家計消費支出、対家計民間非営利団体消費支出、政府消費支出、国内総固定資本形成の合計）の平成23年から対象年までの伸びを、平成23年情報通信産業連関表の家計外消費支出の合計値に乗じて求めた。また品目別内訳については、行部門別の国内総供給額の平成23年から対象年までの変化率を、平成23年情報通信産業連関表の家計外消費支出の列ベクトルに乗じて推計した。

	合計値の推計方法	品目内訳の推計方法
家計外消費支出	家計外消費支出以外の国内最終需要の伸び率	国内総供給額の伸び率を適用

(5) 家計消費支出

家計消費支出の合計値は、国民経済計算の国内総生産（支出側）より抽出した「(1) 家計最終消費支出」の平成23年から対象年までの変化率を、平成23年情報通信産業連関表の家計消費支出の合計値に乗じて推計した。また品目別内訳については、行部門別の国内総供給額の平成23年から対象年までの変化率を、平成23年情報通信産業連関表の家計消費支出の列ベクトルに乗じて推計した。

家計消費支出の品目内訳については、家計調査データが経年で利用可能である。特に家計消費への産出比率が低い品目については、これらの情報を活用することが精度向上のための検討課題として挙げられるであろう。

(6) 対家計民間非営利団体消費支出

対家計民間非営利団体消費支出の合計値は、国民経済計算の国内総生産（支出側）より抽出した「(2) 対家計民間非営利団体最終消費支出」の平成23年から対象年まで

⁵ 他の国内最終需要項目と異なり、合計値の推計にSNAの伸びを使用しなかったのは、そもそも正値、負値の両方の値をとり得る在庫純増に関して伸び率を適用することは、推計結果を著しく不安定にさせる可能性があることによる。

の変化率を、平成 23 年情報通信産業連関表の対家計民間非営利団体消費支出の合計値に乗じて推計した。また品目別内訳については、行部門別の国内総供給額の平成 23 年から対象年までの変化率を、平成 23 年情報通信産業連関表の対家計民間非営利団体消費支出の列ベクトルに乗じて推計した。

	合計値の推計方法	品目内訳の推計方法
家計消費支出	『国民経済計算年報』の「(1) 家計最終消費支出」の伸び率	国内総供給額の伸び率を適用
対家計民間非営利団体消費支出	『国民経済計算年報』の「(2) 対家計民間非営利団体最終消費支出」の伸び率	国内総供給額の伸び率を適用

(7) 政府消費支出

政府消費支出については、中央政府集合的消費支出、地方政府集合的消費支出、中央政府個別的消費支出、地方政府個別的消費支出の 4 項目について推計した。

それぞれの合計値は、国民経済計算の国内総生産（支出側）より抽出した「2.政府最終消費支出」の平成 23 年から対象年までの変化率を、平成 23 年情報通信産業連関表の各項目の合計値に乗じて推計した。また品目別内訳については、行部門別の国内総供給額の平成 23 年から対象年までの変化率を、平成 23 年情報通信産業連関表の各項目の列ベクトルに乗じて推計した。

政府消費支出の内訳	合計値の推計方法	品目内訳の推計方法
中央政府集合的消費支出	『国民経済計算年報』の「2.政府最終消費支出」の伸び率	国内総供給額の伸び率を適用
地方政府集合的消費支出		
中央政府個別的消費支出		
地方政府個別的消費支出		

(8) 政府消費支出（社会資本等減耗分）

政府消費支出（社会資本等減耗分）については、中央政府集合的消費支出（社会資本等減耗分）、地方政府集合的消費支出（社会資本等減耗分）、中央政府個別的消費支出（社会資本等減耗分）、地方政府個別的消費支出（社会資本等減耗分）の 4 項目について推計した。

各項目の合計値は、付加価値側の項目である資本減耗引当（社会資本減耗分）の平成 23 年から対象年までの変化率を、平成 23 年情報通信産業連関表の各項目の合計値に乗じて推計した。また品目別内訳については、行部門別の国内総供給額の平成 23 年から対象年までの変化率を、平成 23 年情報通信産業連関表のそれぞれ該当する列ベクトルに乗じて推計した。

政府消費支出の内訳	合計値の推計方法	品目内訳の推計方法
中央政府集合的消費支出(社会資本等減耗分)	付加価値項目で推計した「資本減耗引当(社会資本等減耗分)」の伸び率	国内総供給額の伸び率を適用
地方政府集合的消費支出(社会資本等減耗分)		
中央政府個別的消費支出(社会資本等減耗分)		
地方政府個別的消費支出(社会資本等減耗分)		

(9) 国内総固定資本形成

国内総固定資本形成については、公的と民間についてそれぞれ推計した。

国内総固定資本形成（公的）の合計値は、国民経済計算の国内総生産（支出側）より抽出した「(1) 総固定資本形成 (b.公的)」の平成 23 年から対象年までの変化率を、平成 23 年情報通信産業連関表の国内総固定資本形成（公的）の合計値に乗じて推計した。国内総固定資本形成（民間）の合計値は、国民経済計算の国内総生産（支出側）より抽出した「(1) 総固定資本形成 (a.民間)」の平成 23 年から対象年までの変化率を、平成 23 年産業連関表の国内総固定資本形成（民間）の合計値に乗じて推計した。また品目別内訳については、行部門別の国内総供給額の平成 23 年から対象年までの変化率を、平成 23 年情報通信産業連関表のそれぞれ該当する列ベクトルに乗じて推計した。

国内総固定資本形成の品目内訳については、「法人企業統計調査」の業種別投資額と固定資本マトリクスの資本形成部門別品目別投資額の情報を併用することで、より直接的な推計が可能になると考えられる。これらの情報の利活用は今後の検討課題である。

国内総固定資本形成の内訳	合計値の推計方法	品目内訳の推計方法
国内総固定資本形成（公的）	『国民経済計算年報』の「(1) 総固定資本形成 b.公的」の伸び率	国内総供給額の伸び率を適用
国内総固定資本形成（民間）	『国民経済計算年報』の「(1) 総固定資本形成 a.民間」の伸び率	

(10) 調整項

調整項⁶は、平成 23 年産業連関表で使用した「輸出業者経由輸出品の比率（間接輸出比率）」が一定であるとみなし、基準年の間接輸出比率⁷を対象年の輸出（普通貿易）に乘じ、さらに消費税率を乗じて推計した。

調整項の内訳	合計値の推計方法	品目内訳の推計方法
調整項	内訳を積み上げ	普通貿易×間接輸出比率×消費税率

3-4-3 粗付加価値部門の推計

粗付加価値部門の各項目の合計値については、国民経済計算等の基礎統計を用いて一次推計を行う。また、付加価値の内訳については、平成 23 年産業連関表の付加価値係数に、対象年の名目 CT（列）を乗じて求めた。推計式を示すと以下ようになる。

⁶ 平成 23 年産業連関表において、調整項に対する取扱いが変更された。従来は輸出計の内訳から外し、国内需要の 1 部門として扱われるようになった。

⁷ 基準年の間接輸出比率は、調整項÷（輸出(普通貿易)×消費税率）により求めた。

$$v_{ij}^t = v_{ij}^0 / X_j^0 \cdot X_j^t$$

ただし、 v_{ij} : 付加価値額 i : 行部門
 X_j : 国内生産額 j : 列部門
 0 : 平成 23 年 t : 対象年

ここで求めた各付加価値項目の合計値については、本推計を持って確定値とする。また、付加価値の内訳については、次に行う機械的バランス調整の初期値とした。以下に、各付加価値項目別の合計値推計の詳細について述べる。

(1) 家計外消費支出

家計外消費支出については、宿泊・日当、交際費、福利厚生費についてそれぞれ推計した。各項目の合計値は、最終需要側の項目である家計外消費支出(列)合計値の、平成 23 年から対象年までの変化率を、平成 23 年情報通信産業連関表の宿泊・日当、交際費、福利厚生費の各合計値に乗じて推計した。

(2) 雇用者所得

雇用者所得については、賃金俸給、社会保険料(雇用主負担)、その他の給与及び手当についてそれぞれ推計した。各項目の合計値は、国民経済計算の国内総生産勘定(生産側及び支出側)より抽出した「1.1 雇用者報酬」の平成 23 年から対象年までの変化率を、平成 23 年情報通信産業連関表の賃金俸給、社会保険料(雇用主負担)、その他の給与及び手当の各合計値に乗じて推計した。

(3) 資本減耗引当

資本減耗引当については、資本減耗引当と資本減耗引当(社会資本減耗分)についてそれぞれ推計した。資本減耗引当と資本減耗引当(社会資本減耗分)の各合計値は、国民経済計算の国内総生産勘定(生産側及び支出側)より抽出した「1.3 固定資本減耗」の平成 23 年から対象年までの変化率を、平成 23 年情報通信産業連関表のそれぞれの項目の合計値に乗じて推計した。

(4) 間接税(除関税・輸入品商品税)

間接税(除関税・輸入品商品税)の合計値は、国民経済計算の国内総生産勘定(生産側及び支出側)より抽出した「1.4 生産・輸入品に課される税」の平成 23 年から対象年までの変化率を、平成 23 年情報通信産業連関表の間接税(除関税・輸入品商品税)の合計値に乗じて推計した。

(5) (控除) 経常補助金

(控除) 経常補助金の合計値は、国民経済計算の国内総生産勘定(生産側及び支出側)より抽出した「1.5(控除)補助金」の平成 23 年から対象年までの変化率を、平成

23年情報通信産業連関表の（控除）経常補助金の合計値に乗じて推計した。

(6) 営業余剰

最終需要側より推計した最終需要額合計を付加価値額合計と置き、この額と、営業余剰を除く各付加価値項目の合計値を積み上げた額との差分を、営業余剰の合計値とした。

3-4-4 デフレーター作成

(1) 国内生産額デフレーター作成

国内生産額デフレーターは、名目国内生産額、実質国内生産額と一体で推計した。詳細は3-4-1を参照。

(2) 輸出入デフレーター作成

輸出入デフレーターについては、該当部門は日本銀行の輸出（入）物価指数を、非該当部門は国内生産額デフレーターを採用した。

(3) 国内総供給デフレーター作成

国内総供給デフレーターについては、名目国内生産額と名目輸出入額から計算される名目国内総供給を、実質国内生産額と実質輸出入額から計算される実質国内総供給で除して求めた。

3-4-5 中間投入額作成

中間投入額は、固定価格評価の投入係数が安定的であるという仮定（産業連関分析の「投入係数の安定性」）の基に、それぞれの取引部門の相対価格の変化分を平成23年産業連関表の投入係数に乗じて、価格を変化させた投入係数を求め、それに生産額を乗じて投入額の推計を行う。推計式を示すと以下のようなになる。

$$x_{ij}^t = x_{ij}^0 / X_j^0 \cdot X_j^t \cdot p_i^t / p_j^t$$

ただし、	x_{ij} : 中間投入額	i : 行部門
	X_j : 国内生産額	j : 列部門
	p_i : 行部門別デフレーター	0 : 平成23年
	p_j : 列部門別デフレーター	t : 対象年

なお、行部門のデフレーターは、国内生産額がゼロの部門については国内総供給デフレーター、それ以外の部門は国内生産額デフレーターを使用した。また、列部門の

デフレーターは、国内生産額デフレーターを使用した。

ここで推計した中間投入額は、次に行う機械的バランス調整の初期値とした。

3-4-6 バランス調整

ここまでで求められた数値を用い、手作業で修正を施した上で、KEO-RAS 法により機械的バランス調整を行った。なお、バランス調整の際には、輸出入と在庫についてはバランス調整の対象外として、初期値及びセット値から控除し、ベクトルを固定した。

3-4-7 実質表の作成

基本表で作成された名目表について、デフレーターを用いて実質化した。その手順は以下のとおりである。

- ① 各セルを行方向にデフレーターで除すことにより、実質値にした。輸出入は輸出入デフレーター、生産額は国内生産額デフレーター、内生部門と国内最終需要部門は国内総供給デフレーターをそれぞれ用いた。
- ② ダブルデフレーション値（DD 残差）として新たな部門を付加価値部門に設け、上記①で実質化された国内生産額と、列方向の積み上げ値との差分をそこに計上することにより実質値とした。

3-4-8 部門統合

以上の要領で作成した基本分類の名目表と実質表を分析用の（図表 1-6 で示した）内生 79 部門に統合した。

3-5 雇用者数の推計

平成 23 年への基準改定に伴い、雇用者数も過去に遡り再推計を行った。具体的には、平成 23 年基準接続表の雇用表より得られた雇用者数に基づき、平成 12 年、平成 17 年、平成 23 年の 3 時点について、各部門の雇用者数をセットした。それ以外の年次については、過去の推計値および図表 1-14 に示す各統計資料を用いて延長推計（または補間推計）した。ただし、直近年の平成 27 年では、工業統計が（推計作業時点で）利用できないため、製造業全体の伸び率を一律に適用するなどラフな推計となっている。

図表 1-14 雇用者数の推計資料

No.	部門名	使用資料名
1	固定電気通信	情報通信業基本調査
2	移動電気通信	有価証券報告書
3	その他の電気通信	情報通信業基本調査
4	その他の通信サービス	労働力調査
5	公共放送	NHK業務報告書
6	民間テレビジョン放送・多重放送	民間放送年鑑
7	民間ラジオ放送	民間放送年鑑
8	民間衛星放送	民間放送年鑑
9	有線テレビジョン放送	情報通信業基本調査
10	有線ラジオ放送	有価証券報告書
11	ソフトウェア業	情報通信業基本調査
12	情報処理サービス	特定サービス産業実態調査、特定サービス産業動態調査
13	情報提供サービス	特定サービス産業実態調査、特定サービス産業動態調査
14	インターネット附随サービス	情報通信業基本調査
15	新聞	日本新聞年鑑(日本新聞協会編)
16	出版	国内生産額
17	ニュース供給	日本新聞年鑑(日本新聞協会編)、事業所・企業統計、経済センサス基礎調査
18	映像・音声・文字情報制作業(除、ニュース供給業)	国内生産額
19	パーソナルコンピュータ	工業統計表
20	電子計算機本体(除パソコン)	工業統計表
21	電子計算機付属装置	工業統計表
22	有線電気通信機器	工業統計表
23	携帯電話機	工業統計表
24	無線電気通信機器(除携帯電話機)	工業統計表
25	その他の電気通信機器	工業統計表
26	電子管	工業統計表
27	半導体素子	工業統計表
28	集積回路	工業統計表
29	液晶パネル	工業統計表
30	磁気テープ・磁気ディスク	工業統計表
31	その他の電子部品	工業統計表
32	ラジオ・テレビ受信機	工業統計表
33	ビデオ機器・デジタルカメラ	工業統計表
34	通信ケーブル・光ファイバケーブル	工業統計表
35	事務用機械	工業統計表
36	電気音響機器	工業統計表
37	情報記録物	工業統計表
38	電子計算機・同関連機器賃貸業	特定サービス産業動態調査
39	事務用機械器具(除電算機等)賃貸業	特定サービス産業動態調査
40	通信機械器具賃貸業	特定サービス産業動態調査
41	広告	特定サービス産業動態調査
42	印刷・製版・製本	工業統計表
43	映画館・劇場・興行場	国内生産額
44	電気通信施設建設	労働力調査
45	研究	科学技術研究調査
46	農林水産業	労働力調査
47	鉱業	労働力調査
48	飲食料品	工業統計表
49	繊維製品	工業統計表
50	パルプ・紙・木製品	工業統計表
51	化学製品	工業統計表
52	石油・石炭製品	工業統計表
53	プラスチック・ゴム	工業統計表
54	窯業・土石製品	工業統計表
55	鉄鋼	工業統計表
56	非鉄金属	工業統計表
57	金属製品	工業統計表
58	はん用機械	工業統計表
59	生産用機械	工業統計表
60	業務用機械	工業統計表
61	電気機械	工業統計表
62	輸送機械	工業統計表
63	その他の製造工業製品	労働力調査
64	建設	労働力調査
65	電力・ガス・熱供給	労働力調査
66	水道	労働力調査
67	廃棄物処理	労働力調査
68	商業	労働力調査
69	金融・保険	労働力調査
70	不動産	労働力調査
71	運輸・郵便	労働力調査
72	公務	労働力調査
73	教育	労働力調査
74	医療・福祉	労働力調査
75	その他の非営利団体サービス	労働力調査
76	対事業所サービス	労働力調査
77	対個人サービス	労働力調査
78	事務用品	労働力調査
79	分類不明	労働力調査

第 2 章 情報通信産業連関表による分析

第2章 情報通信産業連関表による分析

1. 情報通信経済の動向

1-1 情報通信経済の構造

—情報通信財・サービスの総需要は実質値で0.5%増加して107.1兆円—

- ①平成27年の情報通信財・サービスの総需要額（＝総供給額）は実質値で平成26年より0.5%増加して107.1兆円。
- ②平成27年の情報通信財・サービスの消費額は実質値で平成26年から0.4%増加して19.2兆円。
- ③平成27年の情報通信財・サービスの輸入額は実質値で平成26年から3.3%減少して11.3兆円。

今回とりまとめた平成27年実質情報通信連関表から日本経済及び情報通信経済をみると、以下のとおりである。

まず、供給側からみると、平成27年のわが国の総供給額（国内生産額と輸入の合計）は、前年より0.6%減少して1,057.1兆円である。そのうち情報通信財・サービスの総供給額（＝総需要額）は前年より0.5%増加して107.1兆円になった。また、総供給額のうち国内生産額は956.8兆円、輸入は100.3兆円である。国内生産額（中間投入と粗付加価値額の合計）のうち情報通信財・サービスの生産は、95.7兆円であり、前年からの成長率は0.9%となった。また、輸入のうち情報通信財・サービスの輸入は、11.3兆円で成長率は▲3.3%となった。

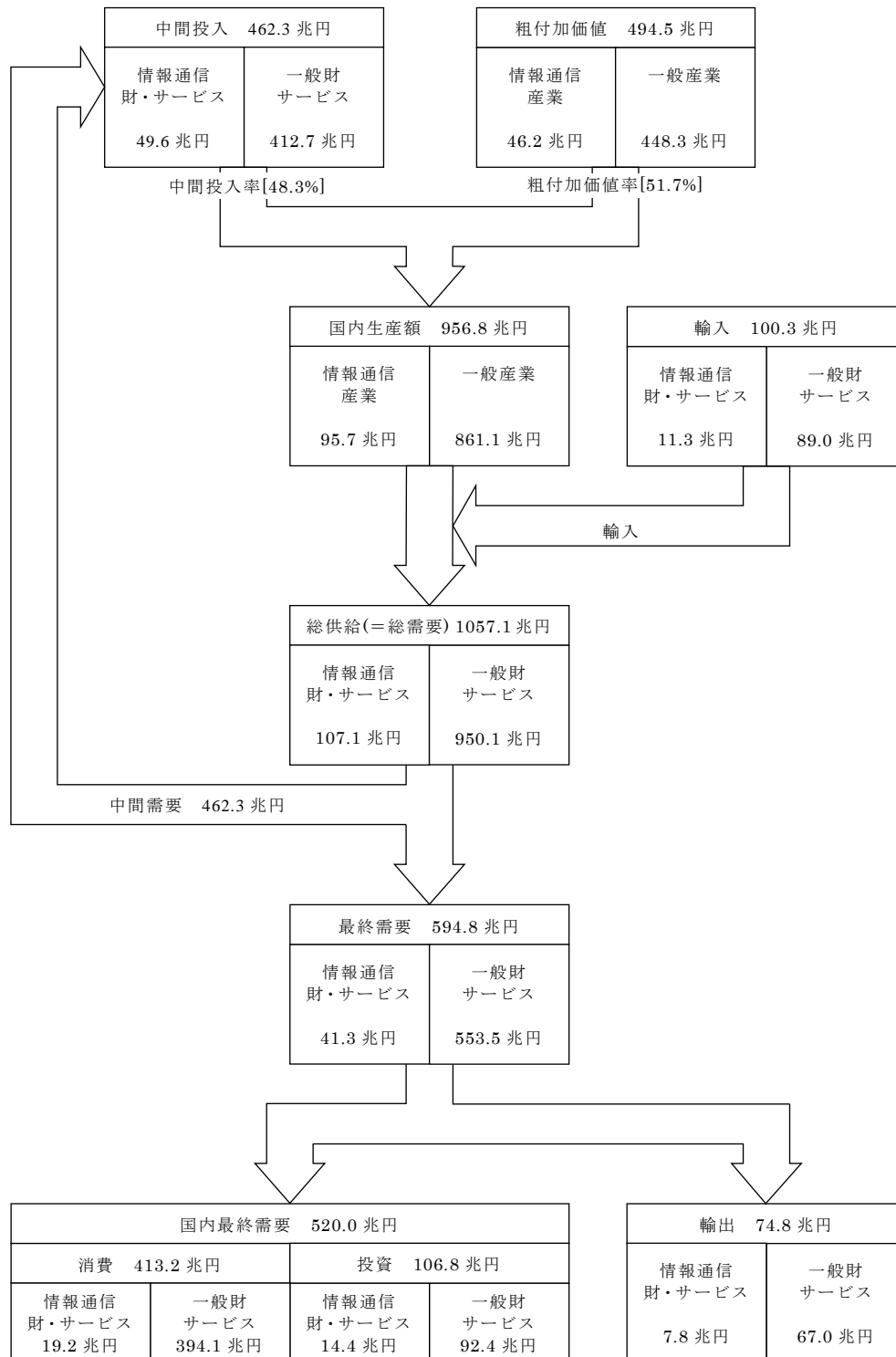
次に国内生産額の構成要素の内訳をみる。わが国経済の生産に用いられた中間投入額は462.3兆円である。このうち、情報通信財・サービスによる中間投入は49.6兆円であり、その成長率は0.1%となった。国内生産額のもう一つの構成要素である我が国の粗付加価値額は494.5兆円である。このうち、情報通信産業の粗付加価値額は46.2兆円であり、その成長率は1.8%となった。

需要側からみると、平成27年の我が国の総需要額は1,057.1兆円である。このうち、中間需要（＝中間投入）が462.3兆円、最終需要が594.8兆円となった。また、最終需要のうち輸出が74.8兆円、国内最終需要が520.0兆円となっている。

国内最終需要の内訳は消費が413.2兆円、投資が106.8兆円となっている。消費のうち、情報通信財・サービスの消費は19.2兆円であり、その成長率は0.4%と増加した。また、投資のうち、情報通信財・サービスは14.4兆円であり、その成長率は▲2.7%となっている。

輸出のうち、情報通信財・サービスは7.8兆円、その成長率は▲7.4%、一般財・サービスは67.0兆円、その成長率は4.2%であった。

図表 2-1 平成 27 年実質情報通信産業連関表からみた財・サービスの流れ



- (注) 1.「情報通信財・サービス」は内生 79 部門表の 1~53、「一般財・サービス」は 54~87 の合計。
 2.「情報通信産業」は内生 79 部門表の 1~53、「一般産業」は 54~87 の合計。
 3.四捨五入した表示であるので、内訳は必ずしも合計と一致しない。
 4.「消費」とは、家計外消費支出、民間消費支出及び一般政府消費支出の総称である。
 5.「投資」とは、資本形成(政府)、資本形成(民間)、在庫純増及び調整項の総称である。
 6.中間投入率、粗付加価値率は、国内生産額に占める中間投入、粗付加価値の割合である。

図表 2-2 情報通信産業連関表の各項目の変化

	暦年実績額(10億円)			成長率(%)		経済成長への寄与度(%)	
	①平成23年 基準年	②平成26年 (実質)	③平成27年 (実質)	①→③ (年平均)	②→③ (年平均)	①→③ (年平均)	②→③ (年平均)
中間投入	453,549	469,102	462,316	0.6	▲ 1.4	-	-
情報通信財・サービス	51,319	49,510	49,576	▲ 1.1	0.1	-	-
一般財・サービス	402,231	419,592	412,740	0.9	▲ 1.6	-	-
粗付加価値額	476,905	498,571	494,495	1.2	▲ 0.8	1.2	▲ 0.8
情報通信財・サービス	44,076	45,352	46,161	1.6	1.8	0.1	0.2
一般財・サービス	432,830	453,219	448,334	1.2	▲ 1.1	1.1	▲ 1.0
国内生産額	930,455	967,672	956,811	0.9	▲ 1.1	-	-
情報通信財・サービス	95,394	94,862	95,737	0.1	0.9	-	-
一般財・サービス	835,060	872,811	861,074	1.0	▲ 1.3	-	-
輸入	83,158	95,400	100,307	6.4	5.1	▲ 1.1	▲ 1.0
情報通信財・サービス	8,913	11,711	11,324	8.3	▲ 3.3	▲ 0.2	0.1
一般財・サービス	74,245	83,689	88,984	6.2	6.3	▲ 1.0	▲ 1.1
最終需要	560,063	593,971	594,803	2.0	0.1	2.4	0.2
輸出	70,945	72,716	74,795	1.8	2.9	0.3	0.4
国内最終需要	489,119	521,255	520,007	2.1	▲ 0.2	2.1	▲ 0.3
最終需要(再掲)	560,063	593,971	594,803	2.0	0.1	2.4	0.2
情報通信財・サービス	42,441	42,291	41,350	▲ 0.9	▲ 2.2	▲ 0.1	▲ 0.2
一般財・サービス	517,623	551,680	553,453	2.3	0.3	2.4	0.4
輸出	70,945	72,716	74,795	1.8	2.9	0.3	0.4
情報通信財・サービス	8,549	8,442	7,821	▲ 2.9	▲ 7.4	▲ 0.1	▲ 0.1
一般財・サービス	62,395	64,273	66,974	2.4	4.2	0.3	0.5
国内最終需要	489,119	521,255	520,007	2.1	▲ 0.2	2.1	▲ 0.3
消費	395,191	415,721	413,225	1.5	▲ 0.6	1.2	▲ 0.5
情報通信財・サービス	19,517	19,075	19,159	▲ 0.6	0.4	▲ 0.0	0.0
一般財・サービス	375,674	396,646	394,066	1.6	▲ 0.7	1.3	▲ 0.5
投資	93,928	105,535	106,782	4.4	1.2	0.9	0.3
情報通信財・サービス	14,374	14,774	14,370	▲ 0.0	▲ 2.7	▲ 0.0	▲ 0.1
一般財・サービス	79,553	90,761	92,412	5.1	1.8	0.9	0.3
総供給(=総需要)	1,013,613	1,063,072	1,057,119	1.4	▲ 0.6	-	-
情報通信財・サービス	104,307	106,572	107,061	0.9	0.5	-	-
一般財・サービス	909,305	956,500	950,058	1.5	▲ 0.7	-	-

1-2 情報通信産業の GDP

—情報通信産業の実質粗付加価値額は 46.2 兆円—

- ①平成 27 年の情報通信産業の実質粗付加価値額は 46.2 兆円、対前年成長率は 1.8%。
- ②情報通信部門、情報通信関連部門、研究部門の実質粗付加価値額の対前年成長率は各々 2.5%、1.7%、▲0.0%。

平成 27 年の我が国の経済規模は実質粗付加価値額で 494.5 兆円であり、対前年成長率は▲0.8%であった。そのうち、情報通信経済の規模は実質付加価値額で 46.2 兆円、成長率は 1.8%であった（図表 2-3）。

情報通信部門の実質粗付加価値額は 24.4 兆円であり、対前年成長率は 2.5%となっている。このうち、通信部門の実質粗付加価値額は 8.4 兆円、対前年成長率は 2.2%となっている。同様に、放送部門は 1.5 兆円（対前年成長率 0.8%（以下同様））、情報サービス部門は 11.1 兆円（4.2%）、インターネット附随サービス部門は 0.7 兆円（11.5%）、映像・音声・文字情報制作部門は 2.7 兆円（▲4.2%）となっている。通信部門の中では、その他の電気通信が 57.9%と大幅に増加した。

情報通信関連部門の実質粗付加価値額は 13.2 兆円であり、対前年成長率は 1.7%となっている。このうち、情報通信関連製造部門の実質粗付加価値額は 6.1 兆円、対前年成長率は▲2.6%である。同様に、情報通信関連サービス部門は 7.0 兆円（5.5%）、情報通信関連建設部門は 0.1 兆円（15.6%）となっている。

研究部門の実質粗付加価値額は 8.6 兆円であり、対前年成長率は▲0.0%となっている。

図表 2-3 粗付加価値額の規模と成長率

単位：10億円、成長率は%（年率）

	粗付加価値額			成長率	
	平成23年 （基準年）	平成26年 （実質）	平成27年 （実質）	平成23年 ～平成27年	平成26年 ～平成27年
情報通信産業	44,076	45,352	46,161	1.2	1.8
情報通信部門	24,261	23,827	24,421	0.2	2.5
通信部門	9,323	8,191	8,372	▲ 2.7	2.2
放送部門	1,474	1,509	1,521	0.8	0.8
情報サービス部門	10,347	10,681	11,129	1.8	4.2
インターネット附随サービス部門	504	630	703	8.7	11.5
映像・音声・文字情報制作部門	2,613	2,815	2,696	0.8	▲ 4.2
情報通信関連部門	12,391	12,935	13,150	1.5	1.7
情報通信関連製造部門	6,242	6,235	6,069	▲ 0.7	▲ 2.6
情報通信関連サービス部門	6,027	6,591	6,954	3.6	5.5
情報通信関連建設部門	122	109	126	0.9	15.6
研究部門	7,424	8,591	8,590	3.7	▲ 0.0
一般産業	432,830	453,219	448,334	0.9	▲ 1.1
物財	103,206	111,806	110,958	1.8	▲ 0.8
サービス	329,623	341,413	337,376	0.6	▲ 1.2
産業合計	476,905	498,571	494,495	0.9	▲ 0.8

図表 2-4 平成 27 年情報通信産業の粗付加価値額と平均成長率

単位: 10億円、成長率は%(年率)

	①粗付加価値額 (平成23年)		②粗付加価値額 (平成26年)		③粗付加価値額 (平成27年)		成長率	
	金額	構成	金額	構成	金額	構成	①→③	②→③
情報通信産業	44,076	9.24	45,352	9.10	46,161	9.34	1.2	1.8
情報通信部門	24,261	5.09	23,827	4.78	24,421	4.94	0.2	2.5
通信部門	9,323	1.95	8,191	1.64	8,372	1.69	▲ 2.7	2.2
固定電気通信	4,375	0.92	3,241	0.65	3,039	0.61	▲ 8.7	▲ 6.2
移動電気通信	4,624	0.97	4,548	0.91	4,734	0.96	0.6	4.1
その他の電気通信	252	0.05	335	0.07	529	0.11	20.4	57.9
その他の通信サービス	72	0.02	68	0.01	70	0.01	▲ 0.5	3.5
放送部門	1,474	0.31	1,509	0.30	1,521	0.31	0.8	0.8
公共放送	358	0.08	382	0.08	382	0.08	1.7	0.1
民間テレビジョン放送・多重放送	597	0.13	567	0.11	591	0.12	▲ 0.2	4.2
民間ラジオ放送	49	0.01	45	0.01	43	0.01	▲ 3.7	▲ 5.1
民間衛星放送	95	0.02	158	0.03	154	0.03	12.8	▲ 2.6
有線テレビジョン放送	294	0.06	283	0.06	275	0.06	▲ 1.6	▲ 2.8
有線ラジオ放送	80	0.02	73	0.01	76	0.02	▲ 1.6	3.1
情報サービス部門	10,347	2.17	10,681	2.14	11,129	2.25	1.8	4.2
ソフトウェア業	5,926	1.24	6,226	1.25	6,537	1.32	2.5	5.0
情報処理サービス	3,378	0.71	3,510	0.70	3,645	0.74	1.9	3.9
情報提供サービス	1,043	0.22	945	0.19	946	0.19	▲ 2.4	0.1
インターネット附随サービス部門	504	0.11	630	0.13	703	0.14	8.7	11.5
インターネット附随サービス	504	0.11	630	0.13	703	0.14	8.7	11.5
映像・音声・文字情報制作部門	2,613	0.55	2,815	0.56	2,696	0.55	0.8	▲ 4.2
新聞	615	0.13	592	0.12	572	0.12	▲ 1.8	▲ 3.3
出版	657	0.14	577	0.12	539	0.11	▲ 4.8	▲ 6.7
ニュース供給	370	0.08	505	0.10	466	0.09	5.9	▲ 7.8
映像・音声・文字情報制作業(除、ニュース供給業)	972	0.20	1,141	0.23	1,119	0.23	3.6	▲ 1.9
情報通信関連部門	12,391	2.60	12,935	2.59	13,150	2.66	1.5	1.7
情報通信関連製造部門	6,242	1.31	6,235	1.25	6,069	1.23	▲ 0.7	▲ 2.6
パーソナルコンピュータ	276	0.06	314	0.06	170	0.03	▲ 11.4	▲ 46.0
電子計算機本体(除パソコン)	49	0.01	59	0.01	43	0.01	▲ 3.6	▲ 27.4
電子計算機付属装置	368	0.08	351	0.07	314	0.06	▲ 3.9	▲ 10.4
有線電気通信機器	129	0.03	89	0.02	73	0.01	▲ 13.3	▲ 18.4
携帯電話機	185	0.04	289	0.06	288	0.06	11.8	▲ 0.3
無線電気通信機器(除携帯電話機)	341	0.07	277	0.06	163	0.03	▲ 16.8	▲ 41.0
その他の電気通信機器	173	0.04	163	0.03	133	0.03	▲ 6.4	▲ 18.7
電子管	82	0.02	24	0.00	27	0.01	▲ 24.7	10.7
半導体素子	268	0.06	243	0.05	197	0.04	▲ 7.4	▲ 18.7
集積回路	1,074	0.23	1,134	0.23	1,300	0.26	4.9	14.6
液晶パネル	443	0.09	580	0.12	685	0.14	11.5	18.0
磁気テープ・磁気ディスク	57	0.01	50	0.01	46	0.01	▲ 5.2	▲ 7.3
その他の電子部品	1,839	0.39	1,805	0.36	1,843	0.37	0.1	2.1
ラジオ・テレビ受信機	169	0.04	62	0.01	57	0.01	▲ 23.8	▲ 8.0
ビデオ機器・デジタルカメラ	306	0.06	227	0.05	184	0.04	▲ 11.9	▲ 19.1
通信ケーブル・光ファイバケーブル	67	0.01	68	0.01	74	0.01	2.4	8.5
事務用機械	251	0.05	386	0.08	380	0.08	10.9	▲ 1.7
電気音響機器	117	0.02	73	0.01	63	0.01	▲ 14.3	▲ 13.9
情報記録物	49	0.01	40	0.01	31	0.01	▲ 10.7	▲ 22.2
情報通信関連サービス部門	6,027	1.26	6,591	1.32	6,954	1.41	3.6	5.5
電子計算機・同関連機器賃貸業	946	0.20	1,178	0.24	1,175	0.24	5.6	▲ 0.3
事務用機械器具(除電算機等)賃貸業	274	0.06	247	0.05	233	0.05	▲ 4.0	▲ 5.7
通信機械器具賃貸業	231	0.05	251	0.05	243	0.05	1.3	▲ 3.2
広告	1,690	0.35	1,959	0.39	2,296	0.46	8.0	17.2
印刷・製版・製本	2,481	0.52	2,479	0.50	2,540	0.51	0.6	2.5
映画館・劇場・興行場	405	0.08	477	0.10	467	0.09	3.6	▲ 2.1
情報通信関連建設部門	122	0.03	109	0.02	126	0.03	0.9	15.6
電気通信施設建設	122	0.03	109	0.02	126	0.03	0.9	15.6
研究部門	7,424	1.56	8,591	1.72	8,590	1.74	3.7	▲ 0.0
研究	7,424	1.56	8,591	1.72	8,590	1.74	3.7	▲ 0.0
一般産業	432,830	90.76	453,219	90.90	448,334	90.66	0.9	▲ 1.1
物財	103,206	21.64	111,806	22.43	110,958	22.44	1.8	▲ 0.8
サービス	329,623	69.12	341,413	68.48	337,376	68.23	0.6	▲ 1.2
産業合計	476,905	100.00	498,571	100.00	494,495	100.00	0.9	▲ 0.8

1-3 情報通信産業の国内生産額

—情報通信産業の実質国内生産額は 95.7 兆円—

平成 27 年の情報通信産業の実質国内生産額は 95.7 兆円であり、全産業に占める割合は 10.0%。

平成 27 年の情報通信産業の実質国内生産額は 95.7 兆円で全産業の 10.0%を占める。その内訳は情報通信部門が 45.6 兆円、情報通信関連部門が 36.4 兆円、研究が 13.8 兆円であり、各々の対前年成長率は、▲0.1%、2.7%、▲0.2%となった。

情報通信部門のうち、通信部門の実質国内生産額は 15.5 兆円、対前年成長率▲0.0%となっている。同様に、放送部門は 3.8 兆円（対前年成長率▲3.6%（以下同様））、情報サービス部門は 17.3 兆円（0.7%）、インターネット附随サービス部門は 2.9 兆円（10.8%）、映像・音声・文字情報制作部門は 6.0 兆円（▲4.9%）となっている。情報通信部門の中で最も成長した部門は、その他の電気通信（47.4%）、マイナス成長の幅が大きかったのは、民間ラジオ放送（▲9.1%）である。

情報通信関連部門のうち、情報通信関連製造部門の実質国内生産額は 21.0 兆円で対前年成長率は 3.8%と増加している。同様に、情報通信関連サービス部門は 15.2 兆円（1.2%）、情報通信関連建設部門は 0.2 兆円（7.4%）である。これらを構成する部門の中で比較的成長率が高いのは、液晶パネル（24.5%）、集積回路（17.9%）、またマイナス成長の幅が大きかったのは、パーソナルコンピュータ（▲32.7%）、無線電気通信機器（▲28.3%）である。

研究部門の実質国内生産額は 13.8 兆円、対前年成長率▲0.2%となっている。

図表 2-5 情報通信産業の実質国内生産額と平均成長率

単位：10億円、成長率は%（年率）

	国内生産額			成長率		
	①平成23年 （基準年）	②平成26年 （実質）	③平成27年 （実質）	①→② （年平均）	①→③ （年平均）	②→③ （年平均）
情報通信産業	95,394	94,862	95,737	▲ 0.2	0.1	0.9
情報通信部門	46,160	45,634	45,570	▲ 0.4	▲ 0.3	▲ 0.1
通信部門	17,669	15,556	15,549	▲ 4.2	▲ 3.1	▲ 0.0
放送部門	3,561	3,952	3,811	3.5	1.7	▲ 3.6
情報サービス部門	16,845	17,203	17,317	0.7	0.7	0.7
インターネット附随サービス部門	1,904	2,605	2,887	11.0	11.0	10.8
映像・音声・文字情報制作部門	6,182	6,319	6,007	0.7	▲ 0.7	▲ 4.9
情報通信関連部門	37,108	35,438	36,399	▲ 1.5	▲ 0.5	2.7
情報通信関連製造部門	22,741	20,191	20,965	▲ 3.9	▲ 2.0	3.8
情報通信関連サービス部門	14,143	15,055	15,228	2.1	1.9	1.2
情報通信関連建設部門	224	191	206	▲ 5.1	▲ 2.1	7.4
研究部門	12,126	13,790	13,768	4.4	3.2	▲ 0.2
一般産業	835,060	872,811	861,074	1.5	0.8	▲ 1.3
物財	324,629	346,830	343,270	2.2	1.4	▲ 1.0
サービス	510,432	525,981	517,804	1.0	0.4	▲ 1.6
産業合計	930,455	967,672	956,811	1.3	0.7	▲ 1.1

図表 2-6 平成 27 年情報通信産業の実質国内生産額と平均成長率

単位：10億円、成長率は％(年率)

	国内生産額						成長率(%)	
	①平成23年		②平成26年		③平成27年		①→③	②→③
	金額	構成	金額	構成	金額	構成	(年平均)	(年平均)
情報通信産業	95,394	10.25	94,862	9.80	95,737	10.01	0.1	0.9
情報通信部門	46,160	4.96	45,634	4.72	45,570	4.76	▲ 0.3	▲ 0.1
通信部門	17,669	1.90	15,556	1.61	15,549	1.63	▲ 3.1	▲ 0.0
固定電気通信	7,573	0.81	5,559	0.57	5,186	0.54	▲ 9.0	▲ 6.7
移動電気通信	9,158	0.98	8,860	0.92	8,748	0.91	▲ 1.1	▲ 1.3
その他の電気通信	804	0.09	1,014	0.10	1,495	0.16	16.8	47.4
その他の通信サービス	133	0.01	123	0.01	121	0.01	▲ 2.4	▲ 1.9
放送部門	3,561	0.38	3,952	0.41	3,811	0.40	1.7	▲ 3.6
公共放送	682	0.07	707	0.07	706	0.07	0.9	▲ 0.1
民間テレビジョン放送・多重放送	1,781	0.19	2,052	0.21	1,955	0.20	2.4	▲ 4.7
民間ラジオ放送	147	0.02	141	0.01	128	0.01	▲ 3.4	▲ 9.1
民間衛星放送	250	0.03	391	0.04	380	0.04	11.1	▲ 2.9
有線テレビジョン放送	550	0.06	524	0.05	503	0.05	▲ 2.2	▲ 4.0
有線ラジオ放送	151	0.02	136	0.01	138	0.01	▲ 2.2	1.1
情報サービス部門	16,845	1.81	17,203	1.78	17,317	1.81	0.7	0.7
ソフトウェア業	9,640	1.04	10,029	1.04	10,193	1.07	1.4	1.6
情報処理サービス	5,505	0.59	5,635	0.58	5,634	0.59	0.6	▲ 0.0
情報提供サービス	1,700	0.18	1,539	0.16	1,490	0.16	▲ 3.3	▲ 3.2
インターネット附随サービス部門	1,904	0.20	2,605	0.27	2,887	0.30	11.0	10.8
インターネット附随サービス	1,904	0.20	2,605	0.27	2,887	0.30	11.0	10.8
映像・音声・文字情報制作部門	6,182	0.66	6,319	0.65	6,007	0.63	▲ 0.7	▲ 4.9
新聞	1,494	0.16	1,413	0.15	1,359	0.14	▲ 2.3	▲ 3.8
出版	1,797	0.19	1,434	0.16	1,433	0.15	▲ 5.5	▲ 6.5
ニュース供給	640	0.07	864	0.09	800	0.08	5.7	▲ 7.4
映像・音声・文字情報制作業(除、ニュース供給業)	2,251	0.24	2,508	0.26	2,415	0.25	1.8	▲ 3.7
情報通信関連部門	37,108	3.99	35,438	3.66	36,399	3.80	▲ 0.5	2.7
情報通信関連製造部門	22,741	2.44	20,191	2.09	20,965	2.19	▲ 2.0	3.8
パーソナルコンピュータ	1,080	0.12	915	0.09	616	0.06	▲ 13.1	▲ 32.7
電子計算機本体(除パソコン)	176	0.02	189	0.02	148	0.02	▲ 4.3	▲ 21.8
電子計算機付属装置	1,382	0.15	1,208	0.12	1,177	0.12	▲ 3.9	▲ 2.5
有線電気通信機器	482	0.05	340	0.04	290	0.03	▲ 12.0	▲ 14.7
携帯電話機	844	0.09	636	0.07	662	0.07	▲ 5.9	4.0
無線電気通信機器(除携帯電話機)	1,327	0.14	1,335	0.14	957	0.10	▲ 7.8	▲ 28.3
その他の電気通信機器	469	0.05	468	0.05	399	0.04	▲ 4.0	▲ 14.9
電子管	263	0.03	70	0.01	80	0.01	▲ 25.7	14.3
半導体素子	1,091	0.12	1,031	0.11	933	0.10	▲ 3.8	▲ 9.5
集積回路	3,232	0.35	2,715	0.28	3,203	0.33	▲ 0.2	17.9
液晶パネル	1,506	0.16	2,021	0.21	2,515	0.26	13.7	24.5
磁気テープ・磁気ディスク	194	0.02	145	0.01	132	0.01	▲ 9.2	▲ 8.9
その他の電子部品	7,123	0.77	6,671	0.69	7,522	0.79	1.4	12.8
ラジオ・テレビ受信機	784	0.08	144	0.01	131	0.01	▲ 36.1	▲ 9.1
ビデオ機器・デジタルカメラ	941	0.10	594	0.06	484	0.05	▲ 15.3	▲ 18.4
通信ケーブル・光ファイバケーブル	259	0.03	245	0.03	237	0.02	▲ 2.2	▲ 3.3
事務用機械	1,058	0.11	1,112	0.11	1,151	0.12	2.1	3.6
電気音響機器	417	0.04	266	0.03	260	0.03	▲ 11.2	▲ 2.4
情報記録物	113	0.01	88	0.01	69	0.01	▲ 11.6	▲ 21.6
情報通信関連サービス部門	14,143	1.52	15,055	1.56	15,228	1.59	1.9	1.2
電子計算機・同関連機器賃貸業	1,486	0.16	1,776	0.18	1,751	0.18	4.2	▲ 1.4
事務用機械器具(除電算機等)賃貸業	431	0.05	381	0.04	359	0.04	▲ 4.4	▲ 5.9
通信機械器具賃貸業	363	0.04	384	0.04	372	0.04	0.6	▲ 3.2
広告	6,078	0.65	6,803	0.70	7,006	0.73	3.6	3.0
印刷・製版・製本	5,113	0.55	4,922	0.51	4,967	0.52	▲ 0.7	0.9
映画館・劇場・興行場	673	0.07	788	0.08	773	0.08	3.5	▲ 1.9
情報通信関連建設部門	224	0.02	191	0.02	206	0.02	▲ 2.1	7.4
電気通信施設建設	224	0.02	191	0.02	206	0.02	▲ 2.1	7.4
研究部門	12,126	1.30	13,790	1.43	13,768	1.44	3.2	▲ 0.2
研究	12,126	1.30	13,790	1.43	13,768	1.44	3.2	▲ 0.2
一般産業	835,060	89.75	872,811	90.20	861,074	89.99	0.8	▲ 1.3
物財	324,629	34.89	346,830	35.84	343,270	35.88	1.4	▲ 1.0
サービス	510,432	54.86	525,981	54.36	517,804	54.12	0.4	▲ 1.6
産業合計	930,455	100.00	967,672	100.00	956,811	100.00	0.7	▲ 1.1

1-4 情報通信産業の雇用者数

—情報通信産業の雇用者数は 401.0 万人—

平成 27 の情報通信産業の雇用者数は前年より 0.8%増加して 401.0 万人。全産業に占める割合は 6.0%。

平成 27 年の情報通信産業の雇用者数は前年より 0.8%増加して 401.0 万人である。これは全雇用者の 6.0%に相当する。その内訳は、情報通信部門が 0.4%減少して 188.1 万人、情報通信関連部門が 1.1%増加で 139.1 万人、研究部門は 3.3%増加で 73.8 万人である。

情報通信部門のうち、雇用者数が前年より増加したのは、情報サービス部門とインターネット附随サービス部門であり、それぞれ 118.7 万人 (0.7%)、8.6 万人 (2.1%) となっている。その他、通信部門は▲1.4%で 29.6 万人、放送部門は▲6.1%で 6.3 万人、映像・音声・文字情報制作部門は▲3.5%で 24.9 万人となった。

情報通信関連部門のうち、情報通信関連製造部門は▲0.3%で 67.0 万人、情報通信関連サービスは 2.6%で 69.4 万人、情報通信関連建設部門は▲0.4%で 2.7 万人となっている。情報通信関連製造部門では、ラジオ・テレビ受信機、ビデオ機器・デジタルカメラ、電気音響機器が共に▲12.6%で比較的大きなマイナスとなった（成長率が等しいのは、同じデータで延長推計をしていることによる）。

図表 2-7 情報通信産業の雇用者数

単位：千人、成長率は%(年率)

	雇用者数			成長率	
	平成23年	平成26年	平成27年	平成23年 ～平成27年	平成26年 ～平成27年
情報通信産業	3,949	3,978	4,010	0.4	0.8
情報通信部門	1,714	1,888	1,881	2.3	▲ 0.4
通信部門	236	300	296	5.9	▲ 1.4
放送部門	66	67	63	▲ 1.1	▲ 6.1
情報サービス部門	1,080	1,178	1,187	2.4	0.7
インターネット附随サービス部門	72	84	86	4.4	2.1
映像・音声・文字情報制作部門	260	258	249	▲ 1.1	▲ 3.5
情報通信関連部門	1,518	1,375	1,391	▲ 2.2	1.1
情報通信関連製造部門	793	672	670	▲ 4.1	▲ 0.3
情報通信関連サービス部門	698	676	694	▲ 0.1	2.6
情報通信関連建設部門	27	27	27	▲ 0.0	▲ 0.4
研究部門	717	714	738	0.7	3.3
一般産業	62,620	62,455	63,179	0.2	1.2
物財	19,023	19,140	19,067	0.1	▲ 0.4
サービス	43,597	43,315	44,112	0.3	1.8
産業合計	66,569	66,432	67,189	0.2	1.1

図表 2-8 情報通信産業の雇用者数

単位：人、成長率は％（年率）

	①雇用者数 (平成23年)		②雇用者数 (平成26年)		③雇用者数 (平成27年)		成長率	
	人数	構成	人数	構成	人数	構成	①→③	②→③
情報通信産業	3,948,867	5.93	3,977,669	5.99	4,009,611	5.97	0.4	0.8
情報通信部門	1,713,902	2.57	1,888,059	2.84	1,880,572	2.80	2.3	▲ 0.4
通信部門	235,761	0.35	300,303	0.45	296,028	0.44	5.9	▲ 1.4
固定電気通信	103,299	0.16	136,966	0.21	126,106	0.19	5.1	▲ 7.9
移動電気通信	117,838	0.18	146,223	0.22	153,485	0.23	6.8	5.0
その他の電気通信	7,285	0.01	9,659	0.01	8,893	0.01	5.1	▲ 7.9
その他の通信サービス	7,339	0.01	7,455	0.01	7,544	0.01	0.7	1.2
放送部門	65,759	0.10	66,972	0.10	62,914	0.09	▲ 1.1	▲ 6.1
公共放送	14,465	0.02	14,061	0.02	14,068	0.02	▲ 0.7	0.0
民間テレビジョン放送・多重放送	27,256	0.04	26,060	0.04	23,887	0.04	▲ 3.2	▲ 8.3
民間ラジオ放送	3,893	0.01	3,935	0.01	3,577	0.01	▲ 2.1	▲ 9.1
民間衛星放送	1,131	0.00	1,179	0.00	1,045	0.00	▲ 2.0	▲ 11.4
有線テレビジョン放送	15,754	0.02	18,392	0.03	16,885	0.03	1.7	▲ 8.2
有線ラジオ放送	3,260	0.00	3,345	0.01	3,452	0.01	1.4	3.2
情報サービス部門	1,080,390	1.62	1,178,467	1.77	1,186,652	1.77	2.4	0.7
ソフトウェア業	740,312	1.11	839,981	1.26	846,472	1.26	3.4	0.8
情報処理サービス	256,709	0.39	255,507	0.38	256,786	0.38	0.0	0.5
情報提供サービス	83,369	0.13	82,979	0.12	83,394	0.12	0.0	0.5
インターネット附随サービス部門	72,428	0.11	84,390	0.13	86,204	0.13	4.4	2.1
インターネット附随サービス	72,428	0.11	84,390	0.13	86,204	0.13	4.4	2.1
映像・音声・文字情報制作部門	259,564	0.39	257,927	0.39	248,774	0.37	▲ 1.1	▲ 3.5
新聞	52,916	0.08	49,664	0.07	49,157	0.07	▲ 1.8	▲ 1.0
出版	73,975	0.11	62,975	0.09	59,034	0.09	▲ 5.5	▲ 6.3
ニュース供給	12,654	0.02	11,876	0.02	11,755	0.02	▲ 1.8	▲ 1.0
映像・音声・文字情報制作業(除、ニュース供給業)	120,019	0.18	133,412	0.20	128,828	0.19	1.8	▲ 3.4
情報通信関連部門	1,517,763	2.28	1,375,270	2.07	1,391,019	2.07	▲ 2.2	1.1
情報通信関連製造部門	792,708	1.19	671,858	1.01	669,922	1.00	▲ 4.1	▲ 0.3
パーソナルコンピュータ	12,396	0.02	10,106	0.02	10,846	0.02	▲ 3.3	7.3
電子計算機本体(除パソコン)	7,519	0.01	4,560	0.01	4,894	0.01	▲ 10.2	7.3
電子計算機付属装置	54,147	0.08	47,802	0.07	51,303	0.08	▲ 1.3	7.3
有線電気通信機器	21,130	0.03	19,182	0.03	18,974	0.03	▲ 2.7	▲ 1.1
携帯電話機	15,676	0.02	8,116	0.01	8,028	0.01	▲ 15.4	▲ 1.1
無線電気通信機器(除携帯電話機)	40,398	0.06	40,724	0.06	40,282	0.06	▲ 0.1	▲ 1.1
その他の電気通信機器	22,175	0.03	19,845	0.03	19,865	0.03	▲ 2.7	0.1
電子管	6,030	0.01	4,783	0.01	4,646	0.01	▲ 6.3	▲ 2.9
半導体素子	38,802	0.06	37,123	0.06	36,060	0.05	▲ 1.8	▲ 2.9
集積回路	95,601	0.14	73,025	0.11	70,934	0.11	▲ 7.2	▲ 2.9
液晶パネル	29,456	0.04	22,221	0.03	21,585	0.03	▲ 7.5	▲ 2.9
磁気テープ・磁気ディスク	5,899	0.01	4,200	0.01	4,224	0.01	▲ 8.0	0.6
その他の電子部品	314,317	0.47	278,499	0.42	280,149	0.42	▲ 2.8	0.6
ラジオ・テレビ受信機	9,552	0.01	5,584	0.01	4,882	0.01	▲ 15.4	▲ 12.6
ビデオ機器・デジタルカメラ	35,272	0.05	19,385	0.03	16,948	0.03	▲ 16.7	▲ 12.6
通信ケーブル・光ファイバケーブル	4,408	0.01	4,402	0.01	4,406	0.01	▲ 0.0	0.1
事務用機械	55,564	0.08	56,801	0.09	58,087	0.09	1.1	2.3
電気音響機器	21,882	0.03	13,466	0.02	11,773	0.02	▲ 14.4	▲ 12.6
情報記録物	2,484	0.00	2,034	0.00	2,036	0.00	▲ 4.9	0.1
情報通信関連サービス部門	697,706	1.05	675,997	1.02	693,800	1.03	▲ 0.1	2.6
電子計算機・同関連機器賃貸業	81,961	0.12	81,492	0.12	82,799	0.12	0.3	1.6
事務用機械器具(除電算機等)賃貸業	16,520	0.02	16,426	0.02	16,689	0.02	0.3	1.6
通信機械器具賃貸業	11,403	0.02	11,338	0.02	11,520	0.02	0.3	1.6
広告	138,301	0.21	141,175	0.21	142,329	0.21	0.7	0.8
印刷・製版・製本	428,582	0.64	401,111	0.60	416,396	0.62	▲ 0.7	3.8
映画館・劇場・興行場	20,939	0.03	24,455	0.04	24,067	0.04	3.5	▲ 1.6
情報通信関連建設部門	27,349	0.04	27,415	0.04	27,297	0.04	▲ 0.0	▲ 0.4
電気通信施設建設	27,349	0.04	27,415	0.04	27,297	0.04	▲ 0.0	▲ 0.4
研究部門	717,202	1.08	714,340	1.08	738,020	1.10	0.7	3.3
研究	717,202	1.08	714,340	1.08	738,020	1.10	0.7	3.3
一般産業	62,620,015	94.07	62,454,773	94.01	63,179,381	94.03	0.2	1.2
物財	19,022,617	28.58	19,139,585	28.81	19,066,943	28.38	0.1	▲ 0.4
サービス	43,597,398	65.49	43,315,188	65.20	44,112,438	65.65	0.3	1.8
産業合計	66,568,882	100.00	66,432,442	100.00	67,188,992	100.00	0.2	1.1

2. 情報通信財・サービスの最終需要の経済牽引力分析

—情報通信財・サービスの最終需要による粗付加価値誘発額は 22.4 兆円—

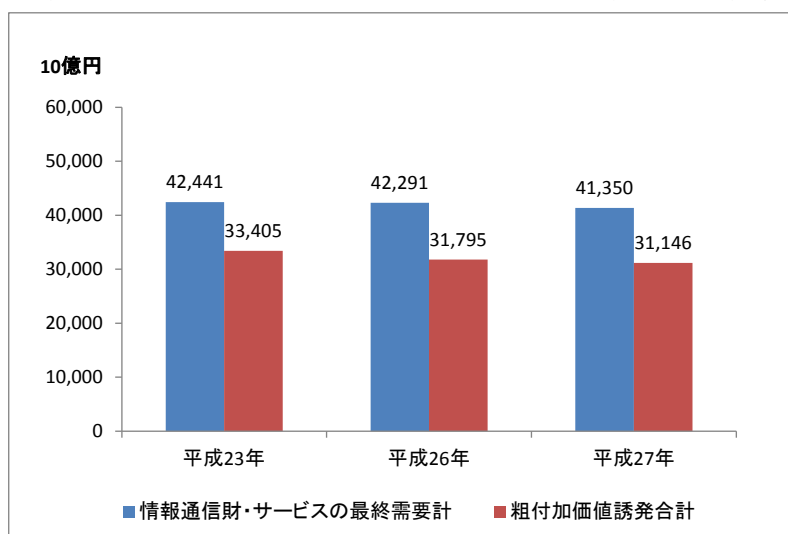
最終需要が国内産業の生産活動を誘発し、結果として国内産業に付加価値をもたらす。そこで、経済成長の指標である付加価値の成長率に対し、情報通信財・サービスの最終需要が誘発する付加価値の寄与を明らかにすることにより、その経済成長への牽引力を分析する。平成 27 年における情報通信財・サービスの最終需要計は、前年より 2.2%減少して 41.4 兆円（平成 23 年価格、生産者価格評価（以下同様））である。このうち国内最終需要計が 0.9%減少して 33.5 兆円、輸出が 7.4%減少して 7.8 兆円である。また、財・サービス別にみると、情報通信部門が 2.8%増加して 21.0 兆円、情報通信関連部門が 8.0%減少して 18.0 兆円、研究が 1.9%増加して 2.4 兆円である。

これを構成する部門の対前年成長率をみると、インターネット附随サービス部門が 26.1%と、大きく増加している。

上記の平成 27 年の情報通信財・サービスの最終需要計 41.4 兆円が誘発した粗付加価値は 31.1 兆円で減少傾向にある。誘発された粗付加価値を誘発先の産業別にみると、情報通信産業への粗付加価値誘発は前年より 0.3%増加して 22.4 兆円、一般産業への粗付加価値誘発は 7.5%減少して 8.8 兆円である。

平成 23 年～平成 27 年におけるわが国の粗付加価値の平均成長率 0.91%に対し、情報通信財・サービスの最終需要計が誘発した粗付加価値の寄与度は▲0.12 ポイントであり、情報通信産業よりも一般産業の方が成長を支えてきたことが分かる。一方、対前年成長率でみると、成長率▲0.82%に対し、情報通信財・サービスの寄与度は▲0.13 ポイントであり、直近では、情報通信産業の方が一般産業より経済のマイナス成長の抑制に貢献していることが分かる。

図表 2-9 情報通信財・サービスの最終需要計とその粗付加価値誘発の推移



図表 2-10 情報通信財・サービスの最終需要計の推移とその成長率推移

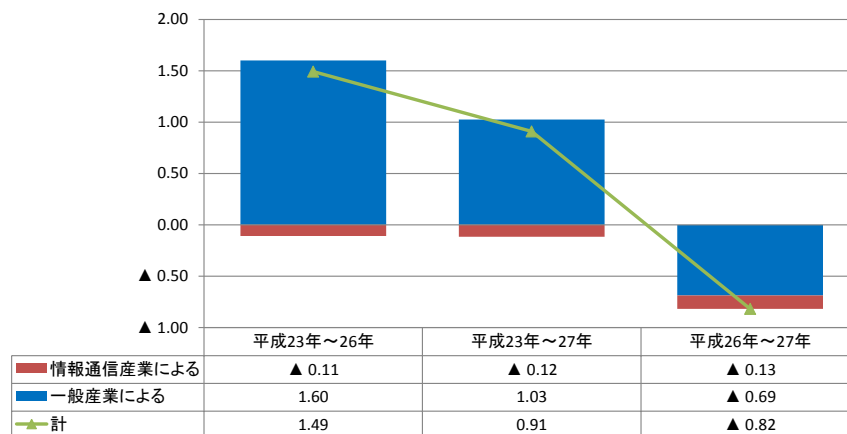
単位:10億円、成長率は%(年率)

	暦年実績額(10億円)			成長率(%)		
	①平成23年 (基準年)	②平成26年 (実質)	③平成27年 (実質)	①→② (年平均)	①→③ (年平均)	②→③ (年平均)
情報通信産業	42,441	42,291	41,350	▲ 0.1	▲ 0.6	▲ 2.2
情報通信部門	21,416	20,429	21,006	▲ 1.6	▲ 0.5	2.8
通信部門	9,599	7,983	8,279	▲ 6.0	▲ 3.6	3.7
放送部門	1,230	1,356	1,329	3.3	2.0	▲ 2.0
情報サービス部門	9,041	9,399	9,642	1.3	1.6	2.6
インターネット附随サービス部門	280	545	687	24.9	25.2	26.1
映像・音声・文字情報制作部門	1,266	1,146	1,069	▲ 3.3	▲ 4.1	▲ 6.7
情報通信関連部門	19,393	19,552	17,989	0.3	▲ 1.9	▲ 8.0
情報通信関連製造部門	18,368	18,426	16,832	0.1	▲ 2.2	▲ 8.6
情報通信関連サービス部門	801	934	951	5.3	4.4	1.8
情報通信関連建設部門	224	191	206	▲ 5.1	▲ 2.1	7.4
研究部門	1,632	2,310	2,355	12.3	9.6	1.9
情報通信財・サービス合計	42,441	42,291	41,350	▲ 0.1	▲ 0.6	▲ 2.2
国内最終需要	33,891	33,849	33,529	▲ 0.0	▲ 0.3	▲ 0.9
輸出	8,549	8,442	7,821	▲ 0.4	▲ 2.2	▲ 7.4

図表 2-11 粗付加価値誘発額（波及先別）の推移とその成長率推移

	暦年実績額(10億円)			成長率(%)		
	①平成23年 (基準年)	②平成26年 (実質)	③平成27年 (実質)	①→② (年平均)	①→③ (年平均)	②→③ (年平均)
情報通信産業	22,711	22,309	22,367	▲ 0.6	▲ 0.4	0.3
情報通信部門	14,334	13,603	14,189	▲ 1.7	▲ 0.3	4.3
通信部門	6,391	5,330	5,559	▲ 5.9	▲ 3.4	4.3
放送部門	723	779	772	2.5	1.7	▲ 0.9
情報サービス部門	6,139	6,339	6,694	1.1	2.2	5.6
インターネット附随サービス部門	167	234	283	11.9	14.2	21.1
映像・音声・文字情報制作部門	914	922	880	0.3	▲ 0.9	▲ 4.5
情報通信関連部門	6,232	6,230	5,762	▲ 0.0	▲ 1.9	▲ 7.5
情報通信関連製造部門	4,950	4,908	4,377	▲ 0.3	▲ 3.0	▲ 10.8
情報通信関連サービス部門	1,160	1,213	1,258	1.5	2.0	3.8
情報通信関連建設部門	122	109	126	▲ 3.6	0.9	15.6
研究部門	2,145	2,475	2,417	4.9	3.0	▲ 2.3
一般産業	10,695	9,486	8,779	▲ 3.9	▲ 4.8	▲ 7.5
産業合計	33,405	31,795	31,146	▲ 1.6	▲ 1.7	▲ 2.0

図表 2-12 経済成長への情報通信財・サービスの寄与度



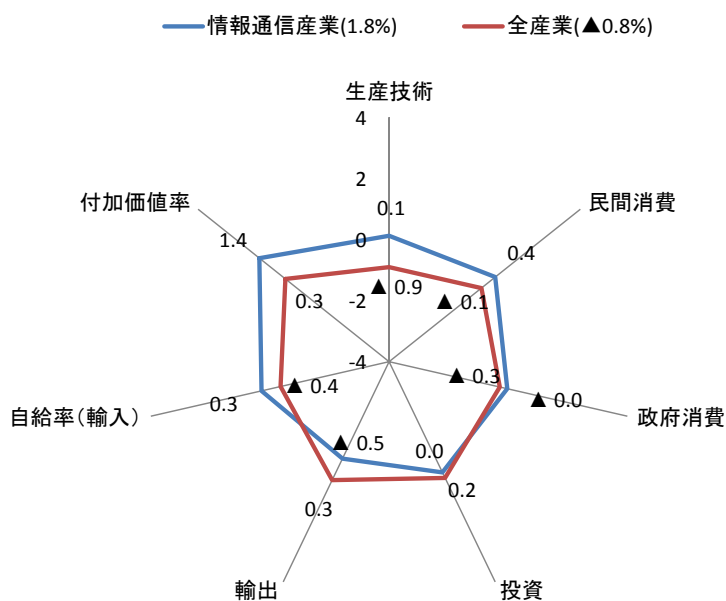
3. 変動要因分析

—情報通信産業の実質粗付加価値額増加は民間消費と輸出の増加が主因—

我が国の実質粗付加価値額は、平成 26 年から平成 27 年にかけて約 4.1 兆円減少しており、その成長率は▲0.8%である。その要因別寄与度をみると、プラス要因となっているのは、投資、輸出、付加価値率の変化であり各々0.2%、0.3%、0.3%となっている。一方、マイナス要因となっているのは生産技術、民間消費、政府消費、自給率の変化であり各々▲0.9%、▲0.1%、▲0.3%、▲0.4%となっている。生産技術、自給率の変化が大きかったことが平成 27 年のわが国経済のマイナス成長の要因となったことがわかる。

情報通信産業の実質粗付加価値額は、平成 26 年から平成 27 年にかけて 0.8 兆円増加しており、その成長率は 1.8%となっている。その要因別寄与度をみると、プラス要因となっているのは、生産技術、民間消費、投資、自給率、付加価値率の変化であり各々0.1%、0.4%、0.0%、0.3%、1.4%となっている。一方、マイナス要因となっているのは政府消費と輸出の変化であり、それぞれ▲0.0%、▲0.5%となっている。民間消費と付加価値率の変化が平成 27 年の情報通信産業の粗付加価値増加の主要因であったといえる。さらに、部門要因別の寄与度をみると、民間消費については、通信部門へのプラス影響が大きく、その他の部門では大きな変化は見られない。付加価値率の変化については、情報通信関連製造部門を除く全ての部門が、プラスの影響を受けている。以上より、民間消費、付加価値率の変化による成長の回復が情報通信産業全体に広く及んでいることが分かる。

図表 2-13 情報通信産業の実質付加価値額の成長率の変動要因



図表 2-14 平成 26～27 年 実質粗付加価値額の変動要因

単位:百万円

	自給率の 変化	生産技術の 変化	最終需要の変化				輸出	付加価値率 の変化	合計
			民間消費	政府消費	投資	部門計			
情報通信産業	127,398	53,672	199,831	-14,622	9,087	194,297	-216,655	650,290	809,002
情報通信部門	-51,571	-499,788	218,358	-9,878	107,517	315,997	76,970	752,661	594,269
通信部門	12,377	-306,393	179,689	-1,409	6,414	184,695	-978	291,048	180,749
放送部門	-3,011	-33,161	-17,910	-461	1,094	-17,277	4,426	61,210	12,186
情報サービス部門	-44,157	-84,911	52,450	-2,293	97,335	147,491	54,774	374,813	448,011
インターネット附随サービス部門	-1,626	21,350	45,702	-235	774	46,242	2,694	3,823	72,483
映像・音声・文字情報制作部門	-15,154	-96,673	-41,573	-5,482	1,900	-45,155	16,053	21,767	-119,161
情報通信関連部門	228,752	536,543	-59,655	-14,715	-79,467	-153,837	-280,418	-115,964	215,076
情報通信関連製造部門	213,682	534,850	-62,337	-959	-95,925	-159,221	-308,405	-445,943	-165,037
情報通信関連サービス部門	15,069	1,693	2,682	-13,756	7,740	-3,335	27,987	321,614	363,028
情報通信関連建設部門	0	0	0	0	8,719	8,719	0	8,365	17,084
研究部門	-49,783	16,917	41,128	9,972	-18,962	32,137	-13,206	13,593	-342
一般産業	-1,901,432	-4,561,518	-860,876	-1,401,775	1,072,307	-3,407,694	1,720,488	1,048,120	-4,884,686
物財	-1,205,616	-570,501	65,566	24,808	695,172	785,546	342,947	-200,527	-848,150
サービス	-695,816	-3,991,017	-926,442	-1,426,583	377,135	-4,193,240	1,377,542	1,248,646	-4,036,536
産業合計	-1,774,034	-4,507,846	-661,045	-1,416,397	1,081,394	-3,213,397	1,503,834	1,698,410	-4,075,684

図表 2-15 平成 26～27 年 情報通信産業の実質粗付加価値額成長率への寄与度

単位: %

	自給率の 変化	生産技術の 変化	最終需要の変化				輸出	付加価値率 の変化	合計
			民間消費	政府消費	投資	部門計			
情報通信産業	0.3	0.1	0.4	▲ 0.0	0.0	0.4	▲ 0.5	1.4	1.8
情報通信部門	▲ 0.1	▲ 1.1	0.5	▲ 0.0	0.2	0.7	0.2	1.7	1.3
通信部門	0.0	▲ 0.7	0.4	▲ 0.0	0.0	0.4	▲ 0.0	0.6	0.4
放送部門	▲ 0.0	▲ 0.1	▲ 0.0	▲ 0.0	0.0	▲ 0.0	0.0	0.1	0.0
情報サービス部門	▲ 0.1	▲ 0.2	0.1	▲ 0.0	0.2	0.3	0.1	0.8	1.0
インターネット附随サービス部門	▲ 0.0	0.0	0.1	▲ 0.0	0.0	0.1	0.0	0.0	0.2
映像・音声・文字情報制作部門	▲ 0.0	▲ 0.2	▲ 0.1	▲ 0.0	0.0	▲ 0.1	0.0	0.0	▲ 0.3
情報通信関連部門	0.5	1.2	▲ 0.1	▲ 0.0	▲ 0.2	▲ 0.3	▲ 0.6	▲ 0.3	0.5
情報通信関連製造部門	0.5	1.2	▲ 0.1	▲ 0.0	▲ 0.2	▲ 0.4	▲ 0.7	▲ 1.0	▲ 0.4
情報通信関連サービス部門	0.0	0.0	0.0	▲ 0.0	0.0	▲ 0.0	0.1	0.7	0.8
情報通信施設建設	0.0	0.0	0.0	0.0	0.0	0.0	0.0	0.0	0.0
研究部門	▲ 0.1	0.0	0.1	0.0	▲ 0.0	0.1	▲ 0.0	0.0	▲ 0.0

補論 変動要因分析の計測方法

第3節で行った変動要因分析では、ウエイトの取り方に応じた複数通りの計算が可能である。本稿では、以下で示す算式に基づき計算を行った。

はじめに国内生産額の変化の要因分解についてみていこう。競争輸入型の産業連関表では、第 t+1 期と第 t 期の生産額は、次のようになる。

$$X_{t+1} = (I - (I - M_{t+1})A_{t+1})^{-1}((I - M_{t+1})F_{t+1} + E_{t+1}) = B_{t+1}((I - M_{t+1})F_{t+1} + E_{t+1})$$

$$X_t = (I - (I - M_t)A_t)^{-1}((I - M_t)F_t + E_t) = B_t((I - M_t)F_t + E_t)$$

ただし、

X : 国内生産額ベクトル M : 輸入係数行列 F : 国内最終需要ベクトル
 E : 輸出ベクトル A : 投入係数行列 I : 単位行列 B : 逆行列

であり、右下の添字は期間をあらわす。

t 期から t+1 期にかけての国内生産額の変化は次のようにあらわされる。

$$X_{t+1} - X_t = B_{t+1}((I - M_{t+1})F_{t+1} + E_{t+1} - (I - M_t)F_t - E_t) + (B_{t+1} - B_t)((I - M_t)F_t + E_t)$$

ここで上式の右辺の第1項を①、第2項を②とすると、①、②はそれぞれ次のように変形される。

$$\textcircled{1} = B_{t+1}((I - M_t)(F_{t+1} - F_t) + (M_t - M_{t+1})F_{t+1} + (E_{t+1} - E_t))$$

$$\begin{aligned} \textcircled{2} &= B_{t+1}B_{t+1}^{-1}(B_{t+1} - B_t)B_t^{-1}B_t((I - M_t)F_t + E_t) \\ &= (B_{t+1}B_{t+1}^{-1}B_{t+1}B_t^{-1}B_t - B_{t+1}B_{t+1}^{-1}B_tB_t^{-1}B_t)((I - M_t)F_t + E_t) \\ &= B_{t+1}(B_{t+1}^{-1}B_{t+1}B_t^{-1} - B_{t+1}^{-1}B_tB_t^{-1})B_t((I - M_t)F_t + E_t) \\ &= B_{t+1}(B_t^{-1} - B_{t+1}^{-1})B_t((I - M_t)F_t + E_t) \\ &= B_{t+1}((I - (I - M_t)A_t) - (I - (I - M_{t+1})A_{t+1}))B_t((I - M_t)F_t + E_t) \\ &= B_{t+1}((I - (I - M_t)A_t) - (I - (I - M_{t+1})A_{t+1}))X_t \\ &= B_{t+1}((I - M_{t+1})(A_{t+1} - A_t) + (M_t - M_{t+1})A_t)X_t \end{aligned}$$

以上より、

$$X_{t+1} - X_t = B_{t+1}((I - M_t)(F_{t+1} - F_t) + (M_t - M_{t+1})F_{t+1} + (E_{t+1} - E_t)) + B_{t+1}((I - M_{t+1})(A_{t+1} - A_t) + (M_t - M_{t+1})A_t)X_t$$

$= B_{t+1}((I - M_t)(F_{t+1} - F_t)$	最終需要の変化の寄与
$+ B_{t+1}(M_t - M_{t+1})(F_{t+1} + A_t X_t)$	自給率(輸入率)の変化の寄与
$+ B_{t+1}(E_{t+1} - E_t)$	輸出の変化の寄与
$+ B_{t+1}(I - M_{t+1})(A_{t+1} - A_t) X_t$	生産技術の変化の寄与

となり、生産額の変化は、上に示すように、最終需要、自給率(輸入率)、輸出、生産技術の変化による寄与に分解される。

次に、付加価値額の変化を考える。付加価値額は生産額に付加価値率を乗じたものとしてあらわすことができる。すなわち、t期とt+1期の付加価値額は

$$\begin{aligned} V_{t+1} &= \tau_{t+1}X_{t+1} \\ V_t &= \tau_t X_t \end{aligned}$$

となる。ただし、 τ は付加価値率である。さて、t期からt+1期にかけての付加価値額の変化は、次のようにあらわされる。

$$\begin{aligned} V_{t+1} - V_t &= \tau_{t+1}X_{t+1} - \tau_t X_t \\ &= \tau_{t+1}(X_{t+1} - X_t) + (\tau_{t+1} - \tau_t)X_t \end{aligned}$$

この式に、先に導いた国内生産額の要因分解式を代入すると、次のように付加価値額の変化を最終需要、自給率(輸入率)、輸出、生産技術、付加価値率の変化による寄与に分解できる。

$\begin{aligned} V_{t+1} - V_t &= \tau_{t+1}B_{t+1}((I - M_t)(F_{t+1} - F_t) \\ &\quad + \tau_{t+1}B_{t+1}(M_t - M_{t+1})(F_{t+1} + A_t X_t) \\ &\quad + \tau_{t+1}B_{t+1}(E_{t+1} - E_t) \\ &\quad + \tau_{t+1}B_{t+1}(I - M_{t+1})(A_{t+1} - A_t) X_t \\ &\quad + (\tau_{t+1} - \tau_t)X_t \end{aligned}$	<p>最終需要の変化の寄与 自給率(輸入率)の変化の寄与 輸出の変化の寄与 生産技術の変化の寄与 付加価値率の変化の寄与</p>
---	--

4. その他

4-1 影響力係数と感応度係数

産業連関分析のフレームにおける、生産物市場の需供均衡は、次の式で表される。

$$x = (I - M)Ax + [(I - M)(c + q) + e]$$

ここで、行列 M 、 A は、それぞれ輸入係数、投入係数を表し、ベクトル x 、 c 、 q 、 e は、それぞれ生産量、消費、投資、輸出を表す。これを生産量で解くことによって、均衡生産量が次式で与えられる。

$$\begin{aligned} x &= [I - (I - M)A]^{-1}[(I - M)(c + q) + e] \\ &= B[(I - M)(c + q) + e] \\ &= BF \end{aligned}$$

この式は左辺の均衡生産量 x が、レオンチェフ逆行列(行列 B)と最終需要ベクトル f の積で表されることを示す。レオンチェフ逆行列とは、最終需要量が与えられたとき直接間接に必要な総生産量を求めるための梃子の役割をする行列である。レオンチェフ逆行列の第 j 列の和は、第 j 産業の生産物に対する最終需要が 1 単位増加した場合、他産業の生産物がどれだけ増加するかを表す。この波及効果が大きい産業を「後方連関効果」が大きい産業という。一方、レオンチェフ逆行列の第 i 行の和は、各産業の生産物に対する最終需要がそれぞれ 1 単位ずつ増加した場合、第 i 産業の生産物の生産量がどれだけ増加するかを表している。この波及効果が大きい産業を「前方連関効果」が大きい産業という。

産業の特性を見るのに有益な係数に「影響力係数」と「感応度係数」がある。影響力係数とは、当該産業が他産業に与える後方連関効果の相対的大きさを表す指標であり、レオンチェフ逆行列の当該産業の列和と全産業の列和平均の比率で定義される。部門の数を n とし、レオンチェフ逆行列の (i, j) 要素を b_{ij} とすると、第 j 産業の影響力係数 R_j は次のよう定義される。

$$R_j = \frac{\sum_{i=1}^n b_{ij}}{\frac{1}{n} \sum_{i=1}^n \sum_{j=1}^n b_{ij}}$$

影響力係数が 1 より大きければ、当該産業が他産業に与える生産波及の影響力は相対的に大きく、1 より小さければ相対的に影響力は小さいとみなされる。

一方、感応度係数とは、各産業の相対的な前方連関効果の大きさを表す指標である。感応度係数は、レオンチェフ逆行列の当該産業の行和と全産業の行和平均の比率で定義される。つまり、第 i 産業の感応度係数 S_i は次のように定義される。

$$S_i = \frac{\sum_{j=1}^n b_{ij}}{\frac{1}{n} \sum_{i=1}^n \sum_{j=1}^n b_{ij}}$$

感応度係数が 1 より大きい場合、他の産業の最終需要による当該産業への生産波及の程度は相対的に大きく、1 より小さい場合、他産業からの影響が相対的に小さいと評価される。

図表 2-16 は、平成 27 年の名目表に関する影響力係数(左)と感応度係数(右)を示したものである。それぞれ、値の大きな部門から順に並び替えを行っている。また、網を掛けた部門は情報通信産業に属する部門である。

はじめに全体を概観すると、情報通信産業は、どちらかと言えば、影響力係数が大きく、感応度係数の小さい部門が多い傾向にある。影響力係数の大きい上位 2 部門は、鉄鋼(1.45)、輸送機械(1.35)が占め、第 4 位以下は、広告(1.27)、インターネット附随サービス(1.21)、半導体素子(1.21)、ラジオ・テレビ受信機(1.19)、その他の電子部品(1.17)、携帯電話機(1.16)、事務用機械(1.16)、磁気テープ・磁気ディスク(1.15)などの情報通信産業が続いている。情報通信産業の中でも、比較的「情報通信関連製造部門」で影響力係数は大きいといえる。

一方、感応度係数は、対事業所サービス(5.00)を筆頭に、上位 14 部門まで、そのほとんどが一般産業で占められている。情報通信産業で比較的感応度係数が大きい部門としては、第 5 位のその他の電子部品(2.17)、7 位の研究(2.09)、15 位の映像・音声・文字情報制作業（除、ニュース供給業）(1.36)、18 位の印刷・製版・製本(1.22)、20 位の広告(1.19)、21 位の液晶パネル(1.17)、23 位の固定電気通信(1.11)、24 位の情報処理サービス(1.07)、25 位の移動電気通信(1.01)などが挙げられる。全体としては、感応度係数はサービス系の部門で比較的大きく、製造・建設系では比較的小さいことが分かる。

図表 2-16 影響力係数表と感応度係数（平成 27 年）

79部門分類		影響力係数	79部門分類		感応度係数
1	鉄鋼	1.45	1	対事業所サービス	5.00
2	輸送機械	1.35	2	商業	3.54
3	事務用品	1.33	3	鉄鋼	2.55
4	広告	1.27	4	運輸・郵便	2.23
5	インターネット附随サービス	1.21	5	その他の電子部品	2.17
6	半導体素子	1.21	6	電力・ガス・熱供給	2.14
7	ラジオ・テレビ受信機	1.19	7	研究	2.09
8	その他の電子部品	1.17	8	化学製品	2.00
9	携帯電話機	1.16	9	パルプ・紙・木製品	1.90
10	事務用機械	1.16	10	プラスチック・ゴム	1.84
11	磁気テープ・磁気ディスク	1.15	11	金融・保険	1.51
12	化学製品	1.15	12	不動産	1.44
13	民間ラジオ放送	1.13	13	非鉄金属	1.43
14	無線電気通信機器(除携帯電話機)	1.13	14	石油・石炭製品	1.37
15	金属製品	1.13	15	映像・音声・文字情報制作業(除、ニュース供給業)	1.36
16	有線電気通信機器	1.13	16	建設	1.33
17	電子管	1.12	17	窯業・土石製品	1.23
18	民間テレビジョン放送・多重放送	1.12	18	印刷・製版・製本	1.22
19	パーソナルコンピュータ	1.12	19	金属製品	1.21
20	パルプ・紙・木製品	1.11	20	広告	1.19
21	通信ケーブル・光ファイバケーブル	1.11	21	液晶パネル	1.17
22	民間衛星放送	1.11	22	輸送機械	1.15
23	その他の電気通信	1.11	23	固定電気通信	1.11
24	プラスチック・ゴム	1.10	24	情報処理サービス	1.08
25	電子計算機付属装置	1.10	25	移動電気通信	1.01
26	出版	1.10	26	民間テレビジョン放送・多重放送	0.95
27	電気音響機器	1.10	27	分類不明	0.92
28	電気機械	1.10	28	インターネット附随サービス	0.89
29	業務用機械	1.09	29	ニュース供給	0.87
30	集積回路	1.09	30	对个人サービス	0.87
31	はん用機械	1.07	31	飲食料品	0.86
32	生産用機械	1.06	32	電気機械	0.85
33	その他の電気通信機器	1.05	33	農林水産業	0.85
34	飲食料品	1.05	34	集積回路	0.76
35	ビデオ機器・デジタルカメラ	1.05	35	はん用機械	0.75
36	電子計算機本体(除パソコン)	1.03	36	水道	0.74
37	新聞	1.03	37	情報提供サービス	0.70
38	映像・音声・文字情報制作業(除、ニュース供給業)	1.03	38	生産用機械	0.69
39	その他の製造工業製品	1.02	39	廃棄物処理	0.67
40	情報記録物	1.01	40	その他の製造工業製品	0.67
41	水道	0.99	41	事務用機械	0.67
42	建設	0.98	42	新聞	0.66
43	液晶パネル	0.97	43	繊維製品	0.65
44	鉱業	0.96	44	電子計算機・同関連機器賃貸業	0.65
45	農林水産業	0.96	45	事務用品	0.65
46	印刷・製版・製本	0.95	46	その他の非営利団体サービス	0.64
47	公共放送	0.95	47	ソフトウェア業	0.64
48	非鉄金属	0.95	48	映画館・劇場・興行場	0.64
49	窯業・土石製品	0.94	49	公務	0.64
50	繊維製品	0.93	50	出版	0.64
51	有線ラジオ放送	0.93	51	教育	0.63
52	有線テレビジョン放送	0.93	52	その他の電気通信	0.62
53	移動電気通信	0.93	53	鉱業	0.61
54	その他の通信サービス	0.92	54	業務用機械	0.59
55	分類不明	0.92	55	民間ラジオ放送	0.59
56	对个人サービス	0.89	56	通信ケーブル・光ファイバケーブル	0.58
57	ニュース供給	0.89	57	通信機械器具賃貸業	0.58
58	映画館・劇場・興行場	0.87	58	事務用機械器具(除電算機等)賃貸業	0.57
59	電気通信施設建設	0.87	59	医療・福祉	0.56
60	固定電気通信	0.87	60	情報記録物	0.56
61	電力・ガス・熱供給	0.86	61	電子管	0.56
62	医療・福祉	0.86	62	その他の電気通信機器	0.55
63	その他の非営利団体サービス	0.86	63	民間衛星放送	0.55
64	研究	0.84	64	有線ラジオ放送	0.55
65	運輸・郵便	0.84	65	その他の通信サービス	0.55
66	電子計算機・同関連機器賃貸業	0.84	66	電気音響機器	0.55
67	情報処理サービス	0.83	67	有線テレビジョン放送	0.55
68	対事業所サービス	0.83	68	半導体素子	0.55
69	ソフトウェア業	0.82	69	電子計算機本体(除パソコン)	0.54
70	情報提供サービス	0.81	70	公共放送	0.54
71	通信機械器具賃貸業	0.81	71	電子計算機付属装置	0.54
72	金融・保険	0.80	72	無線電気通信機器(除携帯電話機)	0.54
73	事務用機械器具(除電算機等)賃貸業	0.80	73	パーソナルコンピュータ	0.54
74	公務	0.79	74	携帯電話機	0.54
75	商業	0.79	75	ビデオ機器・デジタルカメラ	0.54
76	廃棄物処理	0.75	76	磁気テープ・磁気ディスク	0.53
77	教育	0.70	77	有線電気通信機器	0.53
78	不動産	0.70	78	ラジオ・テレビ受信機	0.53
79	石油・石炭製品	0.64	79	電気通信施設建設	0.53

4-2 ICT 投入の推移

産業連関分析において、ある産業の投入係数は、当該産業が他産業から投入した額を当該産業の国内生産額で除することにより求められ、当該産業の生産物を1単位生産するために必要な他産業からの投入額を表す。

図表 2-17～図表 2-27 は、2000 年、2005 年、2011 年、2015 年の各実質表の列を産業連関表のひな形分類に集計し、ICT 産業からの実質投入係数の推移を示したものである。

はじめに全体（全産業計）を概観すると、産業全体における情報通信産業よる単位当たりの投入が増加傾向にあり、わが国における ICT 化の進展が窺われる。情報通信産業の内訳をみると、情報サービス部門及び情報通信関連製造部門の投入係数の上昇が顕著である一方、投入係数の値が最も大きい情報通信関連サービス部門では、投入係数は減少傾向にある（図表 2-17）。

次に、製造業に着目すると、全産業計と同様、製造業における情報通信産業よる単位当たりの投入も増加傾向にあり、特に、情報通信関連製造部門及び研究部門の投入係数の上昇が顕著である。一方、ここでも、情報通信関連サービス部門における投入係数の低減が観察される（図表 2-18）。

建設業では、情報通信産業よる投入が年を追って変化しており、不安定さを示しながら、2000 年に比べ、2015 年では、投入係数が低下していることがわかる。部門別では、通信部門における投入係数の低下と情報通信関連製造部門における投入係数の上昇が対照的である（図表 2-19）。

電力・ガス・水道では、情報通信産業よる投入が 2005 年にピークを達した後、低下傾向にある。部門別でみると、研究部門よる投入係数の大幅な低下が主な要因であることが見て取れる。一方、情報サービス部門（インターネット附随サービス部門を含む）よる投入係数の上昇がプラスの方向に寄与していることがわかる（図表 2-20）。

商業では、情報通信産業よる投入が伸びている。部門別にみると、情報サービス部門（インターネット附随サービス部門を含む）よる投入係数の大幅な上昇が大きく寄与している。それに対し、通信部門及び映像・音声・文字情報制作部門の投入係数が低下傾向である（図表 2-21）。

金融・保険では、情報通信産業よる投入係数の値が高い水準で推移していることが特徴であるが、2005 年をピークに、その後、減少している。部門別にみると、情報サービス部門（インターネット附随サービス部門を含む）における投入係数の上昇と情報通信関連サービス部門における投入係数の低下が対照的である（図表 2-22）。

不動産では、2005 年まで低下している情報通信産業よる投入係数が、その後、上昇している。その主な要因は、情報通信関連サービス部門及び情報サービス部門（インターネット附随サービス部門を含む）における投入係数の上昇であると見て取れる。また、値そのものは小さいが、通信部門や情報サービス部門（インターネット附随サービス部門を含む）もプラスの方向に寄与していることがわかる（図表 2-23）。

運輸・郵便業では、概ね情報通信産業よる投入係数は 2011 年に低下してから上昇に転じている。部門別では、情報通信関連サービス部門よる投入係数は高い水準でほぼ安定している。また、情報サービス部門（インターネット附随サービス部門を含む）

における投入係数が上昇傾向であるのに対し、通信部門の投入係数は低下する一方である（図表 2-24）。

情報通信では、2000～2011 年の期間において、情報通信産業よる投入係数は減少傾向にある。その主な要因として、通信部門及び映像・音声・文字情報製作部門の投入係数の低下が挙げられる。一方、2011～2015 年の期間中では、これら 2 部門の投入係数が上昇傾向に転じることにより、情報通信産業よる投入係数が上昇している（図表 2-25）。

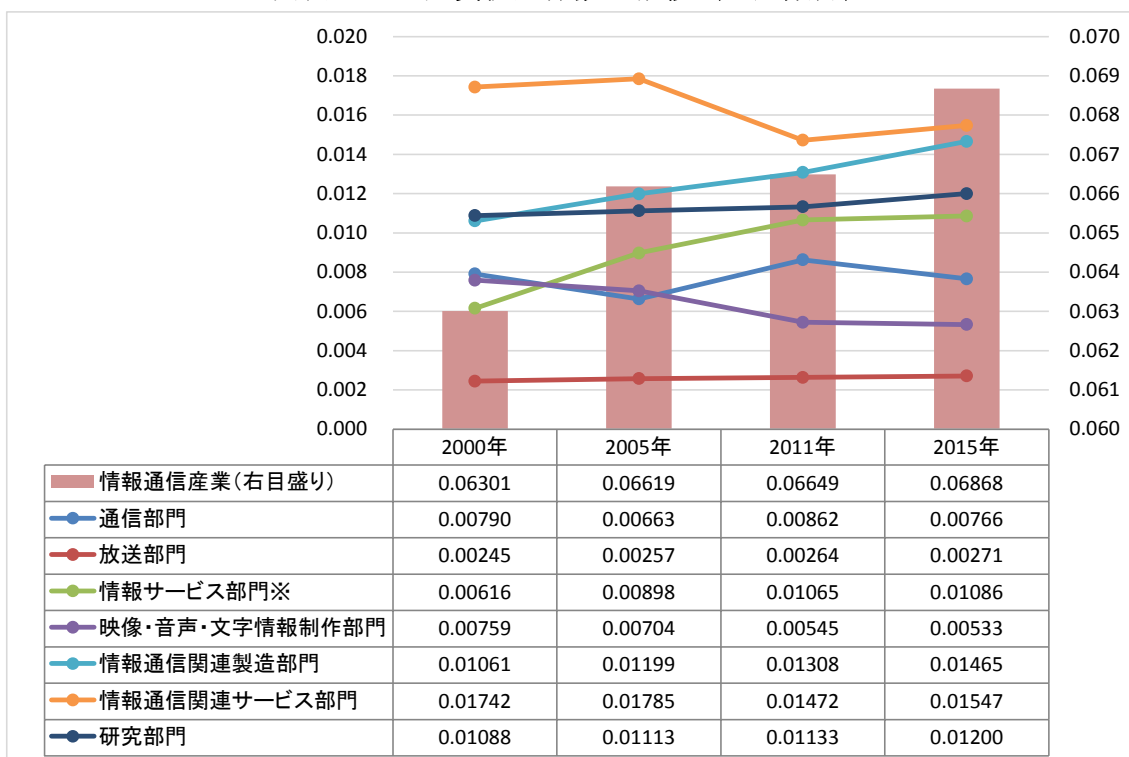
公務では、情報通信産業よる投入係数が 2005 年をピークに、減少傾向に転じている。その主な要因は情報サービス部門（インターネット附随サービス部門を含む）における投入係数の低下であると見て取れる（図表 2-26）。

最後に、サービスをみてみると、2000～2011 年の期間において、情報サービス部門（インターネット附随サービス部門を含む）、情報通信関連製造部門及び研究部門よる投入が増加しているものの、情報通信関連サービス部門や映像・音声・文字情報製作部門よる投入の減少がそれを上回るものであり、結果として、サービス業における情報通信産業よる投入係数が低下傾向を示している。一方、2011～2015 年の期間中では、サービス業における情報通信産業よる投入係数が上昇傾向にあり、情報通信関連サービス部門や情報サービス部門（インターネット附随サービス部門を含む）の投入係数の上昇が大きく寄与していることがわかる（図表 2-27）。

上記情報通信産業の実質投入係数の推移に関する観察結果をまとめると、以下の通りとなる。

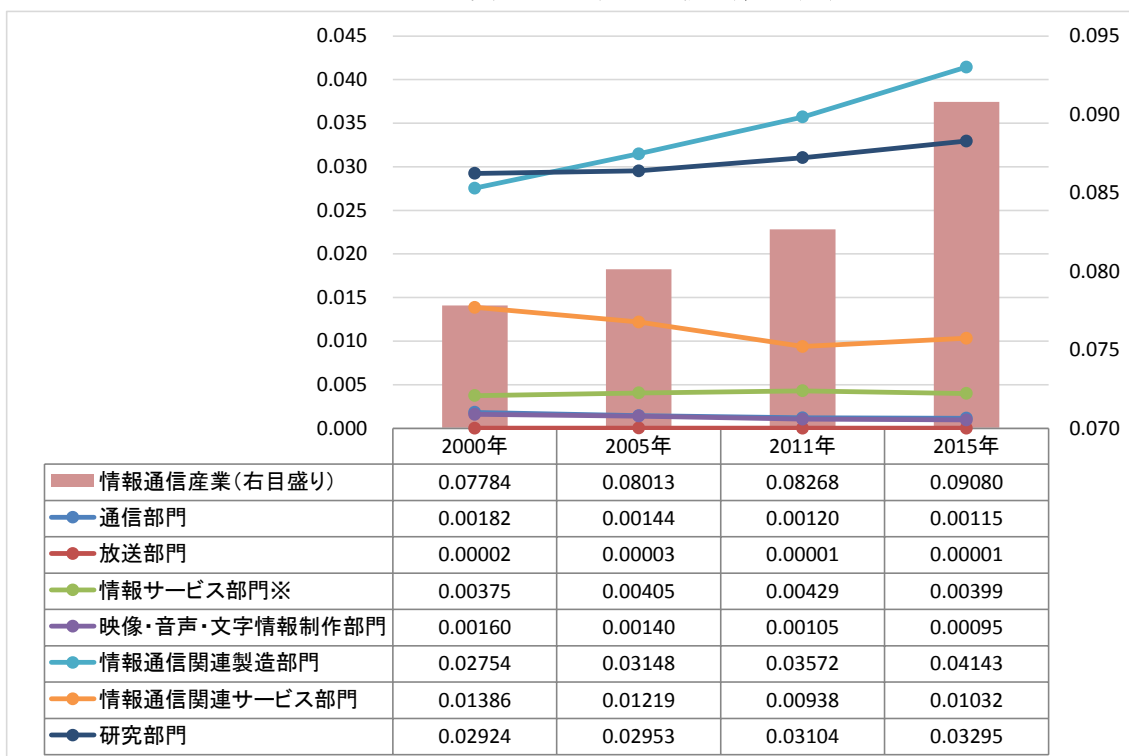
- ① 情報サービス部門及び情報通信関連製造部門の牽引により、情報通信産業よる単位当たりの投入が増加傾向にあり、情報化が進展していることがデータにより示されている。
- ② 情報通信産業よる投入が比較的高いのは情報通信、金融・保険、不動産、製造業などであり、特に製造業における情報通信関連製造部門と不動産における情報通信関連サービス部門の投入の急増が目立つ。
- ③ 一方、わが国の重要産業の一つであるサービス業をみてみると、情報通信関連サービス部門や映像・音声・文字情報製作部門よる投入の減少が目立ち、ICT の進展にブレーキがかかり始めたことを示唆している。

図表 2-17 実質投入係数の推移（全産業計）

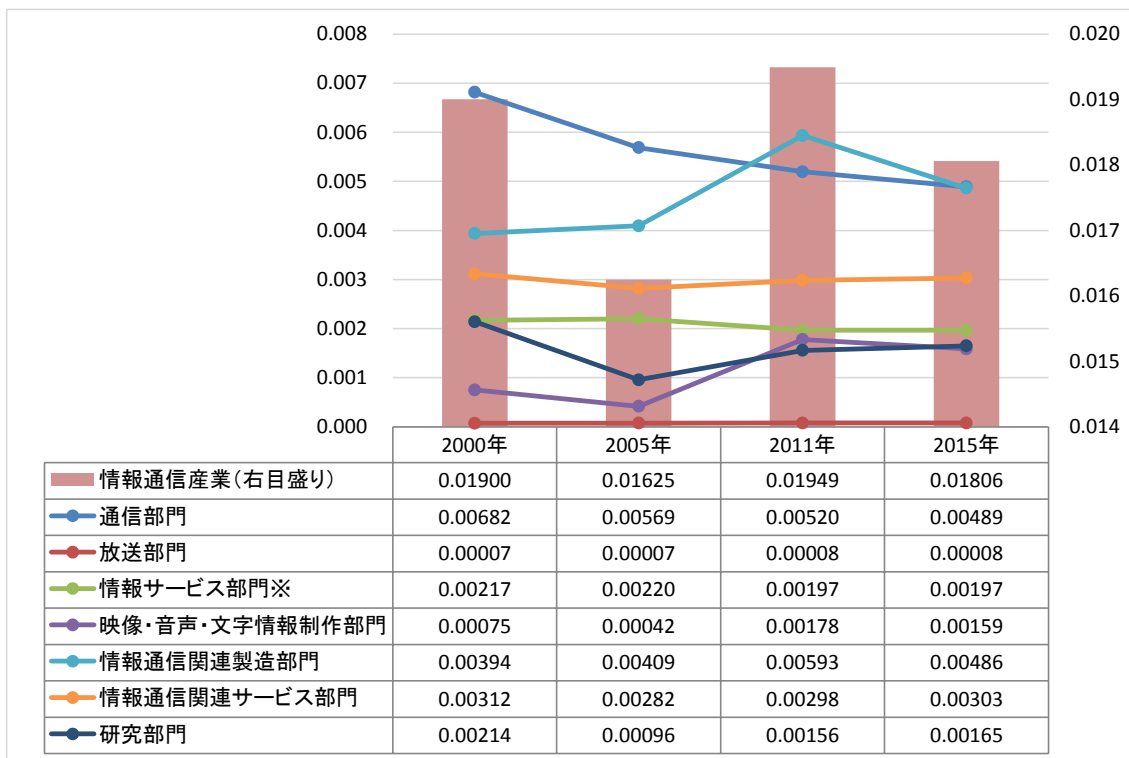


※インターネット付随サービス部門を含む。以下同様。

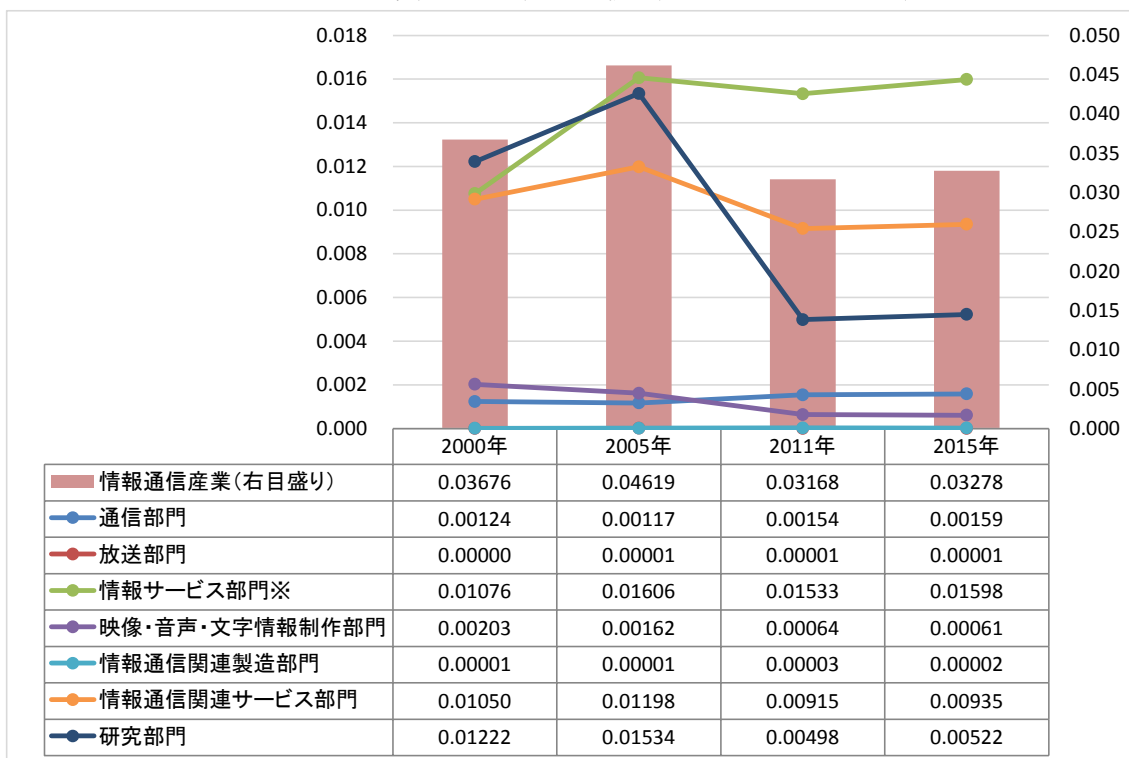
図表 2-18 実質投入係数の推移（製造業）



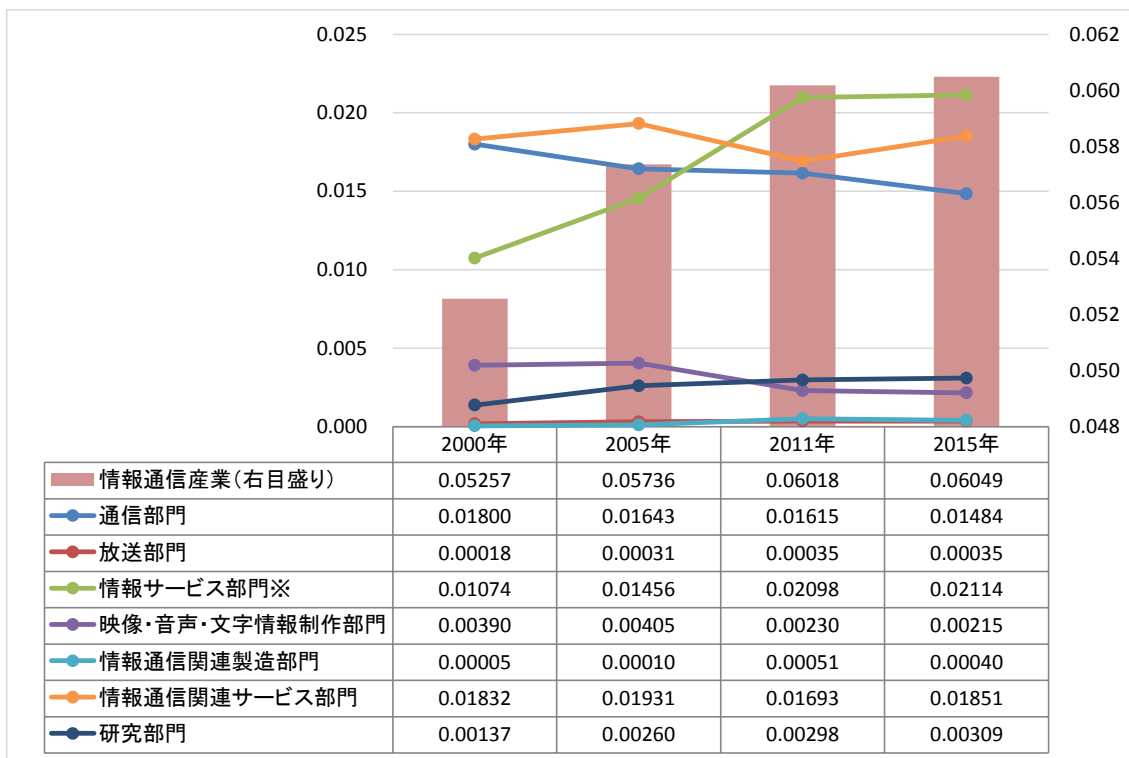
図表 2-19 実質投入係数の推移（建設）



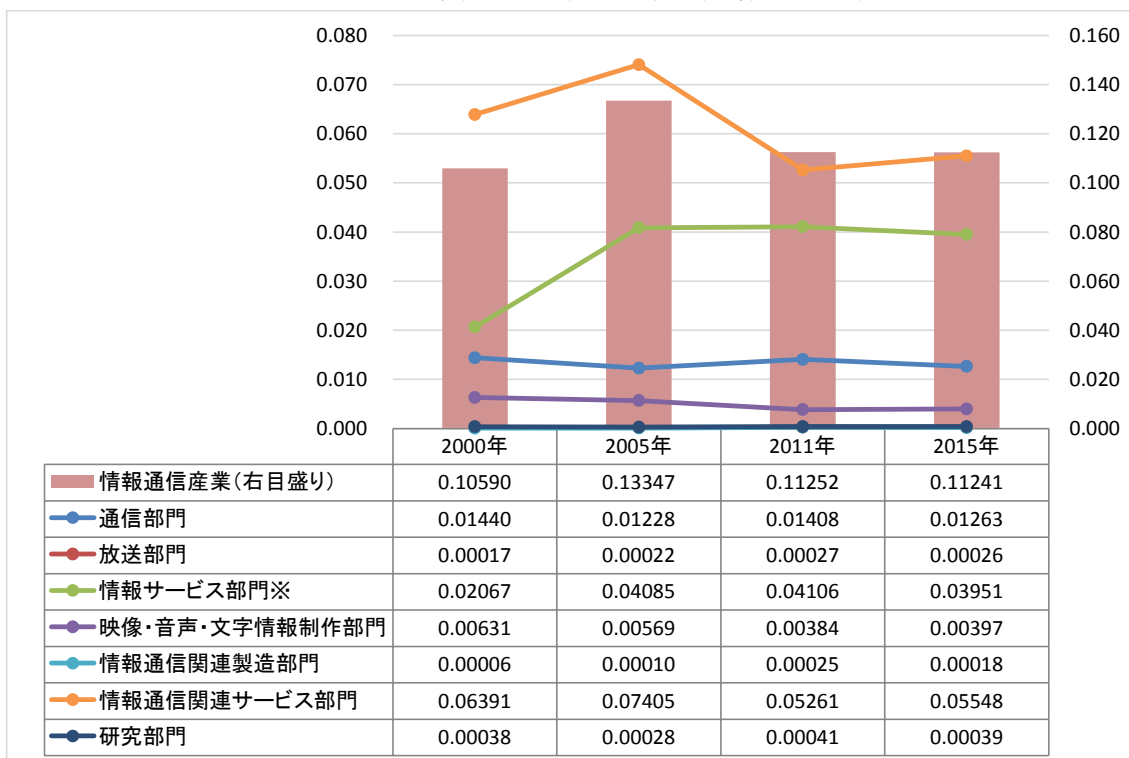
図表 2-20 実質投入係数の推移（電力・ガス・水道）



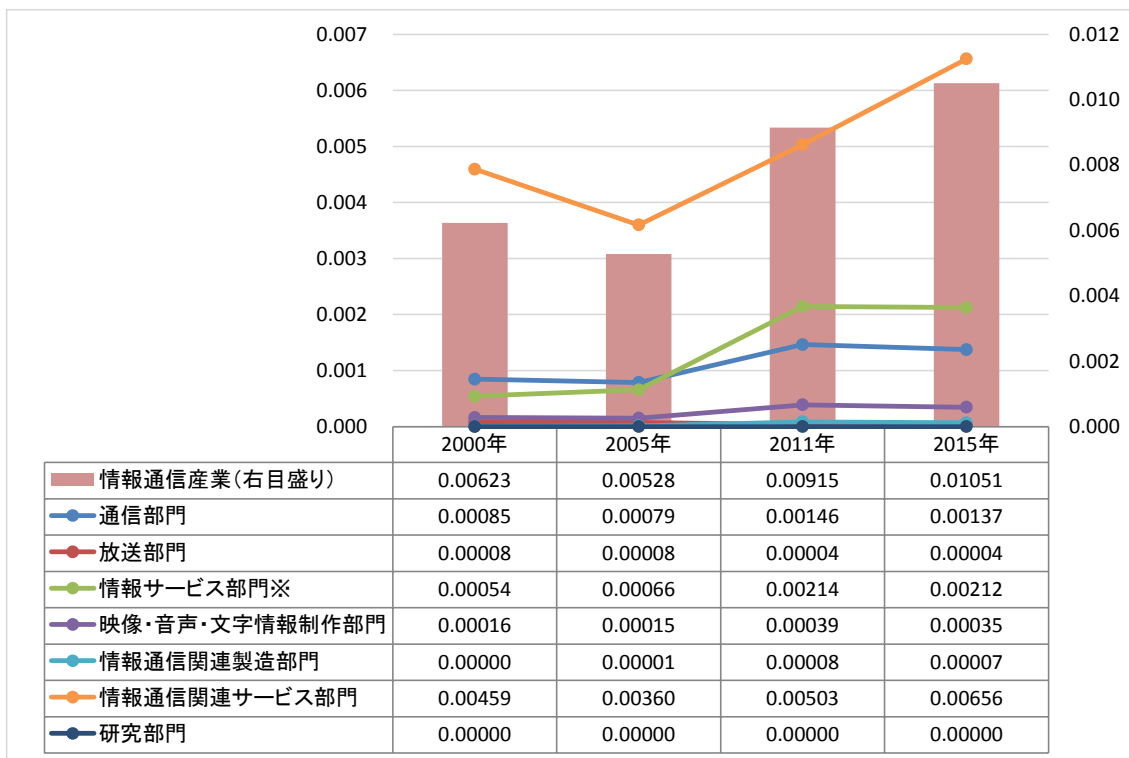
図表 2-21 実質投入係数の推移（商業）



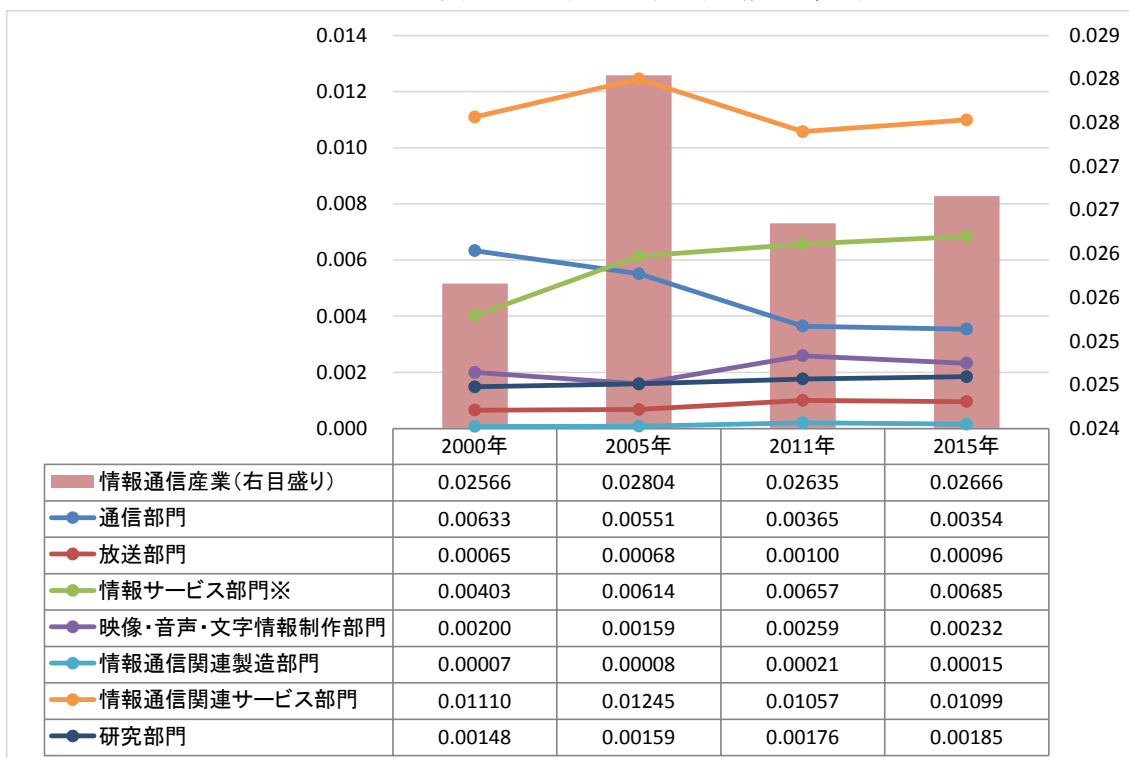
図表 2-22 実質投入係数の推移（金融・保険）



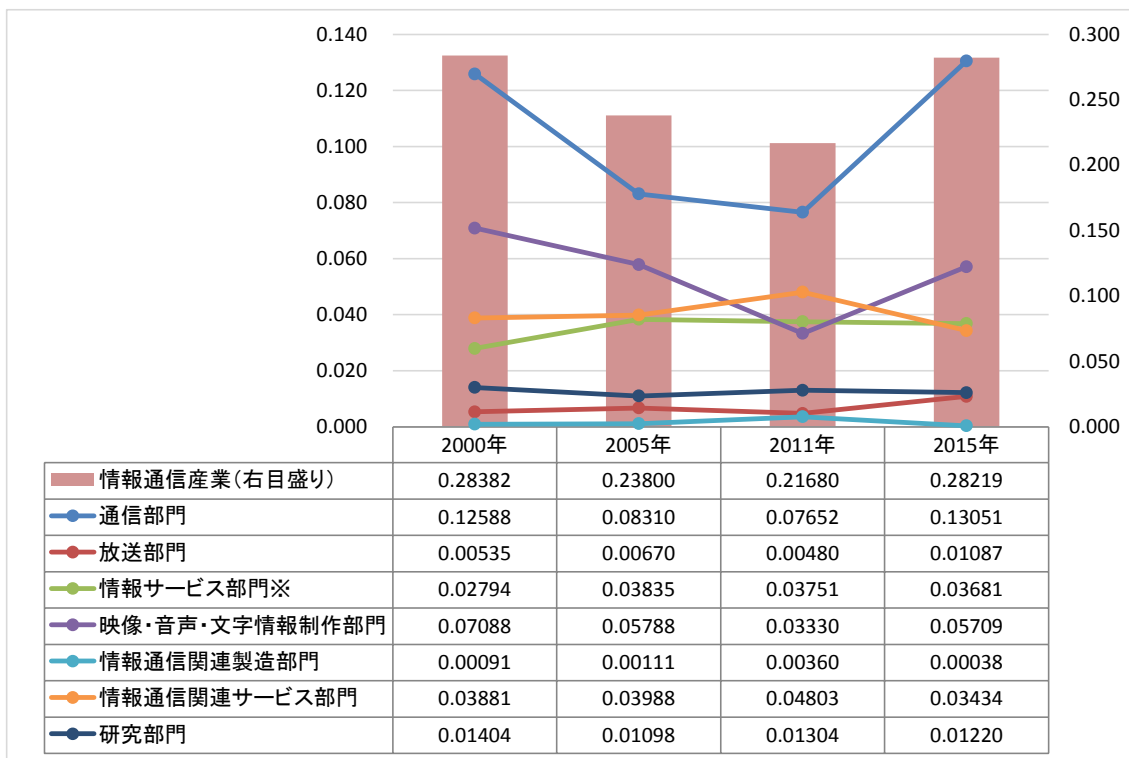
図表 2-23 実質投入係数の推移（不動産）



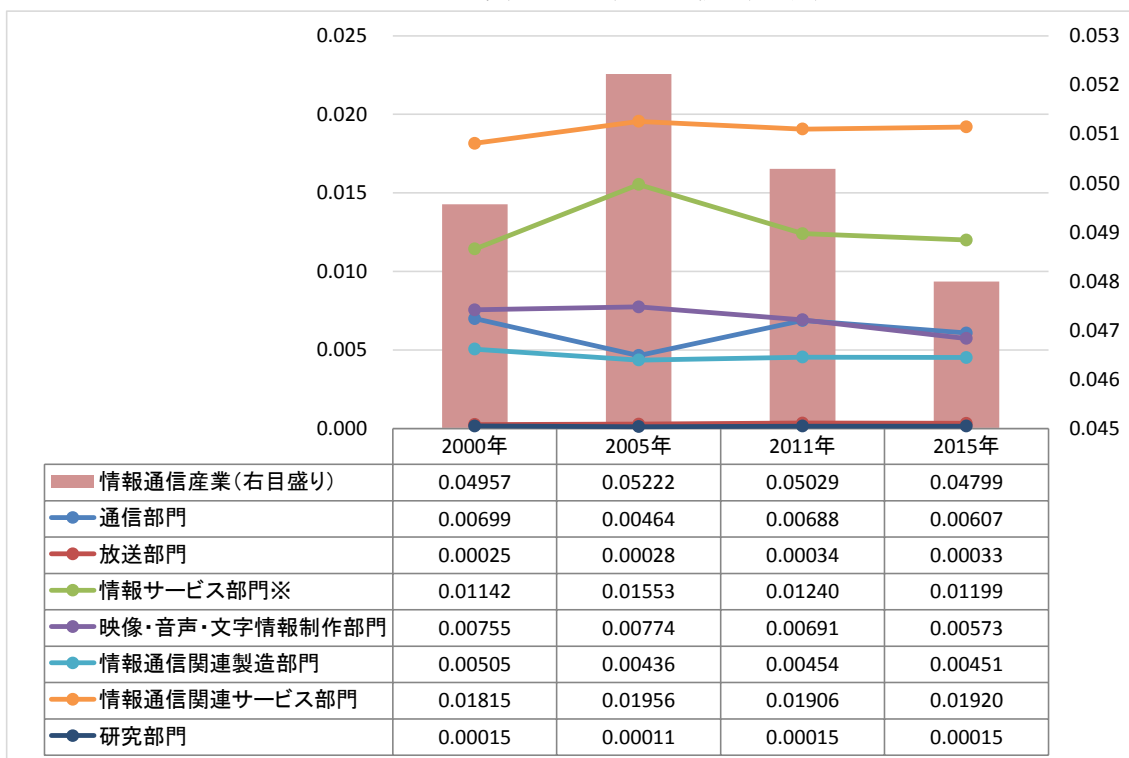
図表 2-24 実質投入係数の推移（運輸・郵便）



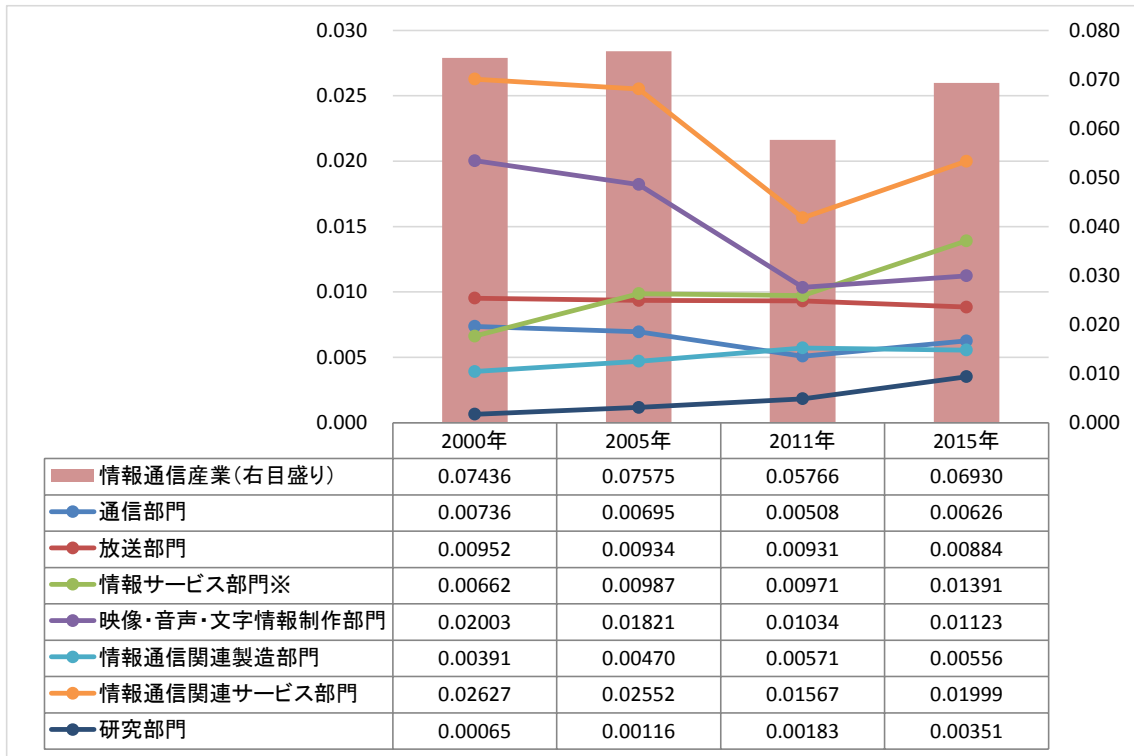
図表 2-25 実質投入係数の推移（情報通信）



図表 2-26 実質投入係数の推移（公務）



図表 2-27 実質投入係数の推移 (サービス)



計数編

1. 10 部門表

- ① 取引額表（名目）
- ② 投入係数表（名目）
- ③ 取引額表（実質）
- ④ 投入係数表（実質）

1. 10 部門表

① 2015 年 名目情報通信産業連関表（10 部門取引額）

単位: 百万円

	1 通信部門	2 放送部門	3 情報 サービス 部門	4 インターネット 附随 サービス部門	5 映像・音声・ 文字情報 制作部門	6 情報通信 関連 製造部門	7 情報通信 関連 サービス部門	8 情報通信 関連 建設部門	9 研究部門	10 一般産業部門	11 内生部門計	12 家計外 消費支出 (列)	13 家計 消費支出
1 通信部門	2,606,974	160,550	147,126	345,750	98,928	13,851	56,179	946	210,227	4,317,810	7,958,341	88,553	8,670,365
2 放送部門	752	170,206	285	193	9,400	224	2,240,027	17	394	267,192	2,688,688	7,842	1,294,532
3 情報サービス部門	427,986	29,940	411,100	176,420	110,076	152,984	102,697	831	289,402	6,645,299	8,346,735	2,387	820,007
4 インターネット附随サービス部門	256,381	8,679	149,506	358,561	24,757	25,389	347,581	2	11,918	1,035,152	2,217,926	24,723	660,885
5 映像・音声・文字情報制作部門	210,096	861,831	165,566	7,086	378,578	29,623	1,349,987	222	150,973	1,888,971	5,042,932	39,979	854,919
6 情報通信関連製造部門	1,900	2,297	32,783	843	48,333	6,350,712	12,914	17,247	8,720	6,380,989	12,856,737	33,681	3,874,857
7 情報通信関連サービス部門	540,990	113,540	520,391	158,670	874,965	206,955	645,991	391	423,510	11,063,625	14,549,027	128,146	552,521
8 情報通信関連建設部門	0	0	0	0	0	0	0	0	0	0	0	0	0
9 研究部門	229,654	13,194	294,410	74,493	38,027	1,251,943	63,565	809	134,599	9,698,872	11,799,566	0	0
10 一般産業部門	3,161,112	949,636	4,529,416	1,076,819	1,736,212	6,254,299	3,719,592	62,813	4,061,853	368,355,949	393,907,703	14,272,246	272,686,162
11 内生部門計	7,435,845	2,309,872	6,250,582	2,198,835	3,319,277	14,285,980	8,538,532	83,276	5,291,595	409,653,860	459,367,654	14,597,556	289,414,247
12 家計外消費支出	122,107	62,785	405,507	6,287	298,895	304,425	276,406	2,474	250,337	12,868,334	14,597,556		
13 雇業者所得	1,685,387	741,710	6,929,818	542,141	1,422,866	3,627,375	3,127,413	105,067	6,849,317	231,744,496	256,775,590		
14 営業余剰	4,870,925	569,744	2,599,219	51,608	470,364	-1,278,507	746,472	1,339	30,288	90,710,395	98,771,847		
15 資本減耗引当	2,194,038	236,925	1,113,360	66,077	341,814	1,819,573	2,006,618	4,944	1,522,636	93,389,485	102,695,469		
16 間接税	359,358	70,228	461,153	41,379	87,451	247,713	338,437	10,507	247,196	37,737,997	39,601,419		
17 (控除)経常補助金	-323	-75	-1,263	-11	-334	-345	-353	-679	-38,011	-3,303,158	-3,344,551		
18 DD調整項	0	0	0	0	0	0	0	0	0	0	0		
19 粗付加価値部門計	9,231,493	1,681,318	11,507,793	707,481	2,621,055	4,720,234	6,494,991	123,652	8,861,763	463,147,550	509,097,330		
20 国内生産額	16,667,338	3,991,190	17,758,375	2,906,316	5,940,332	19,006,214	15,033,523	206,928	14,153,358	872,801,410	968,464,984		

	14 対家計民間 非営利団体 消費支出	15 一般政府 消費支出	16 資本形成 (政府)	17 資本形成 (民間)	18 在庫純増	19 調整項	20 国内最終 需要計	21 国内需要 合計	22 輸出計	23 最終需要計	24 需要合計	25 (控除) 輸入計	26 最終需要部門計	27 国内生産額
1 通信部門	0	0	0	0	0	0	8,758,918	16,717,259	124,742	8,883,660	16,842,001	-174,663	8,708,997	16,667,338
2 放送部門	0	0	0	0	0	0	1,302,373	3,991,061	129	1,302,502	3,991,190	0	1,302,502	3,991,190
3 情報サービス部門	0	0	930,580	7,957,593	-1,652	0	9,708,915	18,055,650	225,222	9,934,137	18,280,872	-522,497	9,411,640	17,758,375
4 インターネット附随サービス部門	0	0	0	0	0	0	685,608	2,903,534	6,467	692,075	2,910,001	-3,685	688,390	2,906,316
5 映像・音声・文字情報制作部門	0	24,548	0	78,635	-7,824	1,138	991,395	6,034,327	68,331	1,059,726	6,102,658	-162,326	897,400	5,940,332
6 情報通信関連製造部門	0	0	736,669	4,187,514	201,337	402,047	9,436,105	22,292,842	7,734,836	17,170,941	30,027,678	-11,021,464	6,149,477	19,006,214
7 情報通信関連サービス部門	0	0	0	0	10,637	2,653	693,957	15,242,984	259,141	953,098	15,502,125	-468,602	484,496	15,033,523
8 情報通信関連建設部門	0	0	93,674	113,254	0	0	206,928	206,928	0	206,928	206,928	0	206,928	206,928
9 研究部門	375,478	1,972,706	0	0	0	0	2,348,184	14,147,750	72,514	2,420,698	14,220,264	-66,906	2,353,792	14,153,358
10 一般産業部門	6,678,705	102,394,797	21,321,960	70,112,376	792,350	2,429,998	490,688,592	884,596,295	74,297,844	564,986,436	958,894,139	-86,092,729	478,893,707	872,801,410
11 内生部門計	7,054,183	104,392,050	23,082,883	82,449,372	994,849	2,835,836	524,820,976	984,188,630	82,789,226	607,610,202	1,066,977,856	-98,512,872	509,097,330	968,464,984

② 2015年 名目情報通信産業連関表（10部門投入係数）

	1 通信部門	2 放送部門	3 情報 サービス 部門	4 インターネット 附随 サービス部門	5 映像・音声・ 文字情報 制作部門	6 情報通信 関連 製造部門	7 情報通信 関連 サービス部門	8 情報通信 関連 建設部門	9 研究部門	10 一般産業部門	11 内生部門計	12 家計外 消費支出 (列)	13 家計 消費支出
1 通信部門	0.15641	0.04023	0.00828	0.11897	0.01665	0.00073	0.00374	0.00457	0.01485	0.00495	0.00822	0.00607	0.02996
2 放送部門	0.00005	0.04265	0.00002	0.00007	0.00158	0.00001	0.14900	0.00008	0.00003	0.00031	0.00278	0.00054	0.00447
3 情報サービス部門	0.02568	0.00750	0.02315	0.06070	0.01853	0.00805	0.00683	0.00402	0.02045	0.00761	0.00862	0.00016	0.00283
4 インターネット附随サービス部門	0.01538	0.00217	0.00842	0.12337	0.00417	0.00134	0.02312	0.00001	0.00084	0.00119	0.00229	0.00169	0.00228
5 映像・音声・文字情報制作部門	0.01261	0.21593	0.00932	0.00244	0.06373	0.00156	0.08980	0.00107	0.01067	0.00216	0.00521	0.00274	0.00295
6 情報通信関連製造部門	0.00011	0.00058	0.00185	0.00029	0.00814	0.33414	0.00086	0.08335	0.00062	0.00731	0.01328	0.00231	0.01339
7 情報通信関連サービス部門	0.03246	0.02845	0.02930	0.05459	0.14729	0.01089	0.04297	0.00189	0.02992	0.01268	0.01502	0.00878	0.00191
8 情報通信関連建設部門	0.00000	0.00000	0.00000	0.00000	0.00000	0.00000	0.00000	0.00000	0.00000	0.00000	0.00000	0.00000	0.00000
9 研究部門	0.01378	0.00331	0.01658	0.02563	0.00640	0.06587	0.00423	0.00391	0.00951	0.01111	0.01218	0.00000	0.00000
10 一般産業部門	0.18966	0.23793	0.25506	0.37051	0.29228	0.32907	0.24742	0.30355	0.28699	0.42204	0.40673	0.97771	0.94220
11 内生部門計	0.44613	0.57874	0.35198	0.75657	0.55877	0.75165	0.56797	0.40244	0.37388	0.46936	0.47433	1.00000	1.00000
12 家計外消費支出	0.00733	0.01573	0.02283	0.00216	0.05032	0.01602	0.01839	0.01195	0.01769	0.01474	0.01507		
13 雇業者所得	0.10112	0.18584	0.39023	0.18654	0.23953	0.19085	0.20803	0.50774	0.48394	0.26552	0.26514		
14 営業余剰	0.29224	0.14275	0.14637	0.01776	0.07918	-0.06727	0.04965	0.00647	0.00214	0.10393	0.10199		
15 資本減耗引当	0.13164	0.05936	0.06269	0.02274	0.05754	0.09574	0.13348	0.02389	0.10758	0.10700	0.10604		
16 間接税	0.02156	0.01760	0.02597	0.01424	0.01472	0.01303	0.02251	0.05078	0.01747	0.04324	0.04089		
17 (控除)経常補助金	-0.00002	-0.00002	-0.00007	1.00000	-0.00006	-0.00002	-0.00002	-0.00328	-0.00269	-0.00378	-0.00345		
18 DD調整項	0.00000	0.00000	0.00000	0.00000	0.00000	0.00000	0.00000	0.00000	0.00000	0.00000	0.00000		
19 粗付加価値部門計	0.55387	0.42126	0.64802	0.24343	0.44123	0.24835	0.43203	0.59756	0.62612	0.53064	0.52567		
20 国内生産額	1.00000	1.00000	1.00000	1.00000	1.00000	1.00000	1.00000	1.00000	1.00000	1.00000	1.00000		

	14 対家計民間 非営利団体 消費支出	15 一般政府 消費支出	16 資本形成 (政府)	17 資本形成 (民間)	18 在庫純増	19 調整項	20 国内最終 需要計	21 国内需要 合計	22 輸出計	23 最終需要計	24 需要合計	25 (控除) 輸入計	26 最終需要部門計	27 国内生産額
1 通信部門	0.00000	0.00000	0.00000	0.00000	0.00000	0.00000	0.01669	0.01699	0.00151	0.01462	0.01578	0.00177	0.01711	0.01721
2 放送部門	0.00000	0.00000	0.00000	0.00000	0.00000	0.00000	0.00248	0.00406	0.00000	0.00214	0.00374	0.00000	0.00256	0.00412
3 情報サービス部門	0.00000	0.00000	0.04031	0.09651	-0.00166	0.00000	0.01850	0.01835	0.00272	0.01635	0.01713	0.00530	0.01849	0.01834
4 インターネット附随サービス部門	0.00000	0.00000	0.00000	0.00000	0.00000	0.00000	0.00131	0.00295	0.00008	0.00114	0.00273	0.00004	0.00135	0.00300
5 映像・音声・文字情報制作部門	0.00000	0.00024	0.00000	0.00095	-0.00786	0.00040	0.00189	0.00613	0.00083	0.00174	0.00572	0.00165	0.00176	0.00613
6 情報通信関連製造部門	0.00000	0.00000	0.03191	0.05079	0.20238	0.14177	0.01798	0.02265	0.09343	0.02826	0.02814	0.11188	0.01208	0.01963
7 情報通信関連サービス部門	0.00000	0.00000	0.00000	0.00000	0.01069	0.00094	0.00132	0.01549	0.00313	0.00157	0.01453	0.00476	0.00095	0.01552
8 情報通信関連建設部門	0.00000	0.00000	0.00406	0.00137	0.00000	0.00000	0.00039	0.00021	0.00000	0.00034	0.00019	0.00000	0.00041	0.00021
9 研究部門	0.05323	0.01890	0.00000	0.00000	0.00000	0.00000	0.00447	0.01438	0.00088	0.00398	0.01333	0.00068	0.00462	0.01461
10 一般産業部門	0.94677	0.98087	0.92371	0.85037	0.79645	0.85689	0.93496	0.89881	0.89743	0.92985	0.89870	0.87392	0.94067	0.90122
11 内生部門計	1.00000	1.00000	1.00000	1.00000	1.00000	1.00000	1.00000	1.00000	1.00000	1.00000	1.00000	1.00000	1.00000	1.00000

③ 2015年 実質情報通信産業連関表（10部門取引額）

単位:百万円

	1 通信部門	2 放送部門	3 情報 サービス 部門	4 インターネット 附随 サービス部門	5 映像・音声・ 文字情報 制作部門	6 情報通信 関連 製造部門	7 情報通信 関連 サービス部門	8 情報通信 関連 建設部門	9 研究部門	10 一般産業部門	11 内生部門計	12 家計外 消費支出 (列)	13 家計 消費支出
1 通信部門	2,430,420	149,355	138,083	322,398	92,176	12,967	52,795	880	197,503	4,037,927	7,434,503	82,517	8,079,115
2 放送部門	740	156,562	299	188	8,826	235	2,051,726	17	414	262,879	2,481,887	8,015	1,320,707
3 情報サービス部門	419,993	29,365	401,490	172,996	107,904	149,682	100,602	815	283,644	6,520,041	8,186,533	2,325	795,693
4 インターネット附随サービス部門	254,677	8,621	148,513	356,177	24,593	25,220	345,270	2	11,839	1,028,270	2,203,181	24,559	656,491
5 映像・音声・文字情報制作部門	216,679	888,604	168,426	7,155	390,252	29,503	1,365,582	221	149,408	1,885,869	5,101,700	39,392	860,493
6 情報通信関連製造部門	2,587	4,702	38,660	1,019	54,713	6,943,977	18,793	17,169	18,623	6,921,455	14,021,699	33,119	4,278,313
7 情報通信関連サービス部門	550,985	113,772	540,241	162,367	860,859	206,012	641,704	423	426,090	11,300,424	14,802,877	126,715	543,062
8 情報通信関連建設部門	0	0	0	0	0	0	0	0	0	0	0	0	0
9 研究部門	223,399	12,834	286,391	72,464	36,991	1,217,843	61,834	787	130,933	9,434,700	11,478,177	0	0
10 一般産業部門	3,077,593	925,760	4,465,337	1,089,334	1,734,833	6,310,133	3,635,590	59,093	3,959,126	371,348,623	396,605,423	13,939,454	269,621,250
11 内生部門計	7,177,072	2,289,577	6,187,441	2,184,100	3,311,147	14,895,572	8,273,898	79,406	5,177,579	412,740,189	462,315,981	14,256,095	286,155,124
12 家計外消費支出	122,107	62,785	405,507	6,287	298,895	304,425	276,406	2,474	250,337	12,868,334	14,597,556		
13 雇業者所得	1,685,387	741,710	6,929,818	542,141	1,422,866	3,627,375	3,127,413	105,067	6,849,317	231,744,496	256,775,590		
14 営業余剰	4,870,925	569,744	2,599,219	51,608	470,364	-1,278,507	746,472	1,339	30,288	90,710,395	98,771,847		
15 資本減耗引当	2,194,038	236,925	1,113,360	66,077	341,814	1,819,573	2,006,618	4,944	1,522,636	93,389,485	102,695,469		
16 間接税	359,358	70,228	461,153	41,379	87,451	247,713	338,437	10,507	247,196	37,737,997	39,601,419		
17 (控除)経常補助金	-323	-75	-1,263	-11	-334	-345	-353	-679	-38,011	-3,303,158	-3,344,551		
18 DD調整項	-859,282	-160,151	-378,719	-4,587	74,581	1,349,232	459,216	2,632	-271,484	-14,813,673	-14,602,234		
19 粗付加価値部門計	8,372,212	1,521,166	11,129,074	702,894	2,695,636	6,069,466	6,954,207	126,284	8,590,279	448,333,877	494,495,095		
20 国内生産額	15,549,284	3,810,743	17,316,515	2,886,994	6,006,783	20,965,038	15,228,105	205,690	13,767,858	861,074,066	956,811,076		

	14 対家計民間 非営利団体 消費支出	15 一般政府 消費支出	16 資本形成 (政府)	17 資本形成 (民間)	18 在庫純増	19 調整項	20 国内最終 需要計	21 国内需要 合計	22 輸出計	23 最終需要計	24 需要合計	25 (控除) 輸入計	26 最終需要部門計	27 国内生産額
1 通信部門	0	0	0	0	0	0	8,161,633	15,596,136	117,275	8,278,908	15,713,411	-164,127	8,114,781	15,549,284
2 放送部門	0	0	0	0	0	0	1,328,722	3,810,609	134	1,328,856	3,810,743	0	1,328,856	3,810,743
3 情報サービス部門	0	0	902,985	7,721,615	-1,603	0	9,421,014	17,607,547	220,687	9,641,701	17,828,234	-511,719	9,129,982	17,316,515
4 インターネット附随サービス部門	0	0	0	0	0	0	681,050	2,884,231	6,424	687,474	2,890,655	-3,661	683,813	2,886,994
5 映像・音声・文字情報制作部門	0	24,187	0	83,127	-7,557	1,131	1,000,773	6,102,473	68,571	1,069,344	6,171,044	-164,261	905,083	6,006,783
6 情報通信関連製造部門	0	0	686,141	4,196,695	206,895	361,766	9,762,928	23,784,627	7,069,363	16,832,291	30,853,990	-9,888,952	6,943,339	20,965,038
7 情報通信関連サービス部門	0	0	0	0	10,592	2,618	682,987	15,485,864	267,942	950,929	15,753,806	-525,701	425,228	15,228,105
8 情報通信関連建設部門	0	0	93,113	112,577	0	0	205,690	205,690	0	205,690	205,690	0	205,690	205,690
9 研究部門	365,251	1,918,974	0	0	0	0	2,284,225	13,762,402	70,540	2,354,765	13,832,942	-65,084	2,289,681	13,767,858
10 一般産業部門	6,533,628	103,971,788	20,693,480	68,876,653	704,776	2,137,146	486,478,175	883,083,598	66,974,462	553,452,637	950,058,060	-88,983,994	464,468,643	861,074,066
11 内生部門計	6,898,880	105,914,948	22,375,719	80,990,667	913,102	2,502,661	520,007,196	982,323,177	74,795,398	594,802,594	1,057,118,575	-100,307,499	494,495,095	956,811,076

④ 2015年 実質情報通信産業連関表（10部門投入係数）

	1 通信部門	2 放送部門	3 情報サービス部門	4 インターネット 附随サービス部門	5 映像・音声・ 文字情報 制作部門	6 情報通信 関連 製造部門	7 情報通信 関連 サービス部門	8 情報通信 関連 建設部門	9 研究部門	10 一般産業部門	11 内生部門計	12 家計外 消費支出 (列)	13 家計 消費支出
1 通信部門	0.15630	0.03919	0.00797	0.11167	0.01535	0.00062	0.00347	0.00428	0.01435	0.00469	0.00777	0.00579	0.02823
2 放送部門	0.00005	0.04108	0.00002	0.00007	0.00147	0.00001	0.13473	0.00008	0.00003	0.00031	0.00259	0.00056	0.00462
3 情報サービス部門	0.02701	0.00771	0.02319	0.05992	0.01796	0.00714	0.00661	0.00396	0.02060	0.00757	0.00856	0.00016	0.00278
4 インターネット附随サービス部門	0.01638	0.00226	0.00858	0.12337	0.00409	0.00120	0.02267	0.00001	0.00086	0.00119	0.00230	0.00172	0.00229
5 映像・音声・文字情報制作部門	0.01393	0.23318	0.00973	0.00248	0.06497	0.00141	0.08968	0.00108	0.01085	0.00219	0.00533	0.00276	0.00301
6 情報通信関連製造部門	0.00017	0.00123	0.00223	0.00035	0.00911	0.33122	0.00123	0.08347	0.00135	0.00804	0.01465	0.00232	0.01495
7 情報通信関連サービス部門	0.03543	0.02986	0.03120	0.05624	0.14331	0.00983	0.04214	0.00205	0.03095	0.01312	0.01547	0.00889	0.00190
8 情報通信関連建設部門	0.00000	0.00000	0.00000	0.00000	0.00000	0.00000	0.00000	0.00000	0.00000	0.00000	0.00000	0.00000	0.00000
9 研究部門	0.01437	0.00337	0.01654	0.02510	0.00616	0.05809	0.00406	0.00382	0.00951	0.01096	0.01200	0.00000	0.00000
10 一般産業部門	0.19793	0.24293	0.25787	0.37732	0.28881	0.30098	0.23874	0.28729	0.28756	0.43126	0.41451	0.97779	0.94222
11 内生部門計	0.46157	0.60082	0.35731	0.75653	0.55123	0.71050	0.54333	0.38605	0.37606	0.47933	0.48318	1.00000	1.00000
12 家計外消費支出	0.00785	0.01648	0.02342	0.00218	0.04976	0.01452	0.01815	0.01203	0.01818	0.01494	0.01526		
13 雇業者所得	0.10839	0.19464	0.40019	0.18779	0.23688	0.17302	0.20537	0.51080	0.49749	0.26913	0.26837		
14 営業余剰	0.31326	0.14951	0.15010	0.01788	0.07831	-0.06098	0.04902	0.00651	0.00220	0.10535	0.10323		
15 資本減耗引当	0.14110	0.06217	0.06429	0.02289	0.05690	0.08679	0.13177	0.02403	0.11059	0.10846	0.10733		
16 間接税	0.02311	0.01843	0.02663	0.01433	0.01456	0.01182	0.02222	0.05108	0.01795	0.04383	0.04139		
17 (控除)経常補助金	-0.00002	-0.00002	-0.00007	1.00000	-0.00006	-0.00002	-0.00002	-0.00330	-0.00276	-0.00384	-0.00350		
18 DD調整項	-0.05526	-0.04203	-0.02187	-0.00159	0.01242	0.06436	0.03016	0.01280	-0.01972	-0.01720	-0.01526		
19 粗付加価値部門計	0.53843	0.39918	0.64269	0.24347	0.44877	0.28950	0.45667	0.61395	0.62394	0.52067	0.51682		
20 国内生産額	1.00000	1.00000	1.00000	1.00000	1.00000	1.00000	1.00000	1.00000	1.00000	1.00000	1.00000		

	14 対家計民間 非営利団体 消費支出	15 一般政府 消費支出	16 資本形成 (政府)	17 資本形成 (民間)	18 在庫純増	19 調整項	20 国内最終 需要計	21 国内需要 合計	22 輸出計	23 最終需要計	24 需要合計	25 (控除) 輸入計	26 最終需要部門計	27 国内生産額
1 通信部門	0.00000	0.00000	0.00000	0.00000	0.00000	0.00000	0.01570	0.01588	0.00157	0.01392	0.01486	0.00164	0.01641	0.01625
2 放送部門	0.00000	0.00000	0.00000	0.00000	0.00000	0.00000	0.00256	0.00388	0.00000	0.00223	0.00360	0.00000	0.00269	0.00398
3 情報サービス部門	0.00000	0.00000	0.04036	0.09534	-0.00176	0.00000	0.01812	0.01792	0.00295	0.01621	0.01686	0.00510	0.01846	0.01810
4 インターネット附随サービス部門	0.00000	0.00000	0.00000	0.00000	0.00000	0.00000	0.00131	0.00294	0.00009	0.00116	0.00273	0.00004	0.00138	0.00302
5 映像・音声・文字情報制作部門	0.00000	0.00023	0.00000	0.00103	-0.00828	0.00045	0.00192	0.00621	0.00092	0.00180	0.00584	0.00164	0.00183	0.00628
6 情報通信関連製造部門	0.00000	0.00000	0.03066	0.05182	0.22658	0.14455	0.01877	0.02421	0.09452	0.02830	0.02919	0.09859	0.01404	0.02191
7 情報通信関連サービス部門	0.00000	0.00000	0.00000	0.00000	0.01160	0.00105	0.00131	0.01576	0.00358	0.00160	0.01490	0.00524	0.00086	0.01592
8 情報通信関連建設部門	0.00000	0.00000	0.00416	0.00139	0.00000	0.00000	0.00040	0.00021	0.00000	0.00035	0.00019	0.00000	0.00042	0.00021
9 研究部門	0.05294	0.01812	0.00000	0.00000	0.00000	0.00000	0.00439	0.01401	0.00094	0.00396	0.01309	0.00065	0.00463	0.01439
10 一般産業部門	0.94706	0.98165	0.92482	0.85043	0.77185	0.85395	0.93552	0.89897	0.89544	0.93048	0.89872	0.88711	0.93928	0.89994
11 内生部門計	1.00000	1.00000	1.00000	1.00000	1.00000	1.00000	1.00000	1.00000	1.00000	1.00000	1.00000	1.00000	1.00000	1.00000

2. 79 部門表

- ① 取引額表（名目）
- ② 投入係数表（名目）
- ③ 逆行列係数表（名目）
- ④ 最終需要項目別生産誘発額（名目）
- ⑤ 最終需要項目別生産誘発係数（名目）
- ⑥ 最終需要項目別生産誘発依存度（名目）
- ⑦ 最終需要項目別輸入誘発係数（名目）
- ⑧ 最終需要項目別付加価値誘発係数（名目）
- ⑨ 取引額表（実質）
- ⑩ 投入係数表（実質）
- ⑪ 逆行列係数表（実質）
- ⑫ 最終需要項目別生産誘発額（実質）
- ⑬ 最終需要項目別生産誘発係数（実質）
- ⑭ 最終需要項目別生産誘発依存度（実質）
- ⑮ 最終需要項目別輸入誘発係数（実質）
- ⑯ 最終需要項目別付加価値誘発係数（実質）

2. 79 部門表

① 2015 年 情報通信産業連関表(生産者価格取引額表 名目)

	単位:百万円									
	1	2	3	4	5	6	7	8	9	10
	固定電気通 信	移動電気通 信	その他の電 気通信	その他の通 信サービス	公共放送	民間テレビ ジョン放送・ 多重放送	民間ラジオ放 送	民間衛星放 送	有線テレビ ジョン放送	有線ラジオ放 送
1 固定電気通信	251,650	509,242	386,174	1,809	10,431	12,353	803	14,678	28,062	7,717
2 移動電気通信	62,115	1,117,281	70,498	12,916	20,910	41,226	2,670	0	9,757	2,672
3 その他の電気通信	31,075	98,917	13,983	95	1,287	2,367	150	3,482	1,560	426
4 その他の通信サービス	14,730	31,782	3,917	791	0	0	0	0	0	0
5 公共放送	62	105	18	2	0	81	5	17	6	2
6 民間テレビジョン放送・多重放送	0	0	0	0	0	137,853	0	0	3,343	915
7 民間ラジオ放送	0	0	0	0	0	0	7,618	0	226	62
8 民間衛星放送	0	0	0	0	4	7,289	0	495	0	0
9 有線テレビジョン放送	0	0	0	0	0	4	0	0	9,688	0
10 有線ラジオ放送	467	25	73	0	0	6	0	0	0	2,593
11 ソフトウェア業	5,114	11	2,054	62	184	236	15	26	11	3
12 情報処理サービス	177,715	92,948	51,063	1,057	738	17,623	1,135	1,214	1,365	373
13 情報提供サービス	53,319	28,516	15,791	335	234	5,492	357	385	431	118
14 インターネット附随サービス	83,527	107,520	65,238	97	1,315	4,653	296	392	1,590	434
15 新聞	2,736	518	14	721	533	105	7	5	258	71
16 出版	958	898	89	452	2,621	564	37	28	40	11
17 ニュース供給	20,899	35,607	2,188	116	12,290	209,602	11,936	21,561	5,691	1,552
18 映像・音声・文字情報制作業(除、ニュース供給業)	51,856	87,173	5,572	297	30,774	461,919	30,970	52,919	14,395	3,944
19 パーソナルコンピュータ	0	0	0	0	0	0	0	0	0	0
20 電子計算機本体(除パソコン)	0	0	0	0	0	116	7	17	76	21
21 電子計算機付属装置	41	318	317	33	0	142	9	21	81	22
22 有線電気通信機器	0	0	0	0	0	0	0	0	0	0
23 携帯電話機	56	0	29	0	5	77	5	11	34	9
24 無線電気通信機器(除携帯電話機)	0	0	0	0	0	0	0	0	0	0
25 その他の電気通信機器	0	0	0	0	0	0	0	0	0	0
26 電子管	0	0	0	0	0	0	0	0	0	0
27 半導体素子	0	0	0	0	0	0	0	0	0	0
28 集積回路	0	0	0	0	0	0	0	0	0	0
29 液晶パネル	0	0	0	0	0	0	0	0	0	0
30 磁気テープ・磁気ディスク	50	167	31	2	238	627	42	116	81	22
31 その他の電子部品	173	382	118	134	0	0	0	0	0	0
32 ラジオ・テレビ受信機	0	0	0	0	0	0	0	0	0	0
33 ビデオ機器・デジタルカメラ	0	0	0	0	0	0	0	0	0	0
34 通信ケーブル・光ファイバケーブル	0	0	0	0	0	0	0	0	0	0
35 事務用機械	0	0	0	0	0	99	6	0	14	4
36 電気音響機器	0	0	0	0	51	40	3	7	228	62
37 情報記録物	46	2	0	0	0	0	0	0	0	0
38 電子計算機・同関連機器賃貸業	15,216	99,975	5,624	333	3,079	6,308	402	0	1,374	376
39 事務用機械器具(除電算機等)賃貸業	2,667	4,911	374	26	202	630	41	11	449	123
40 通信機械器具賃貸業	2,148	4,389	1,346	122	431	1,159	75	577	1,400	383
41 広告	41,675	238,084	13,500	962	1,300	36,980	2,353	34,290	7,812	2,135
42 印刷・製版・製本	62,881	33,949	12,508	299	2,156	1,664	107	6,581	896	245
43 映画館・劇場・興行場	0	0	0	0	0	0	0	0	0	0
44 電気通信施設建設	0	0	0	0	0	0	0	0	0	0
45 研究	121,424	74,437	32,667	1,126	8,536	1,829	118	2,366	271	74
46 農林水産業	0	0	0	0	0	0	0	0	0	0
47 鉱業	0	0	0	0	0	0	0	0	0	0
48 飲食品	0	0	0	0	0	0	0	0	0	0

2015年 情報通信産業連関表(生産者価格取引額表 名目)

単位:百万円

	1	2	3	4	5	6	7	8	9	10
	固定電気通 信	移動電気通 信	その他の電 気通信	その他の通 信サービス	公共放送	民間テレビ ジョン放送・ 多重放送	民間ラジオ放 送	民間衛星放 送	有線テレビ ジョン放送	有線ラジオ放 送
49 繊維製品	5,223	842	922	46	509	2,924	188	3	112	31
50 パルプ・紙・木製品	23,842	18,466	4,173	187	1,038	2,207	142	188	578	158
51 化学製品	3	4	0	0	503	1,613	106	104	111	30
52 石油・石炭製品	10,277	25,169	2,166	315	1,459	7,282	471	988	1,394	381
53 プラスチック・ゴム	2,588	498	502	3	1,115	1,798	115	123	78	21
54 窯業・土石製品	0	0	0	0	0	0	0	0	0	0
55 鉄鋼	0	0	0	0	0	0	0	0	0	0
56 非鉄金属	0	0	0	0	0	0	0	0	0	0
57 金属製品	2,446	6,219	548	36	48	117	8	0	39	11
58 はん用機械	0	0	0	0	0	0	0	0	18	5
59 生産用機械	38	0	19	0	0	0	0	0	0	0
60 業務用機械	79	161	13	0	0	0	0	0	0	0
61 電気機械	6	12	0	6	731	1,339	87	231	198	54
62 輸送機械	4	8	0	0	0	3	0	1	0	0
63 その他の製造工業製品	14,452	38,920	2,921	741	2,190	5,487	353	1,130	387	106
64 建設	77,643	58,209	1,201	6,629	4,190	3,200	206	192	46,124	12,605
65 電力・ガス・熱供給	105,647	71,244	14,220	1,466	7,055	12,136	784	1,222	5,400	1,478
66 水道	11,030	66,276	1,171	102	422	971	63	10	633	173
67 廃棄物処理	16,127	68,105	2,704	4	13,979	5,959	382	1,184	94	26
68 商業	35,269	40,885	6,838	1,446	5,339	10,632	686	2,180	1,583	433
69 金融・保険	17,230	115,687	4,828	688	2,366	9,185	586	1,706	4,458	1,219
70 不動産	69,098	63,915	22,928	2,725	1,981	24,593	1,581	5,242	6,816	1,864
71 運輸・郵便	122,148	110,196	19,594	1,628	20,833	23,242	1,497	3,971	5,856	1,601
72 公務	0	0	0	0	0	0	0	0	0	0
73 教育	58,900	52,419	12,885	101	766	1,094	71	329	1,333	365
74 医療・福祉	5,355	9,021	1,516	122	489	461	30	93	249	68
75 その他の非営利団体サービス	3,396	9,955	2,957	437	4,103	7,609	500	468	397	109
76 対事業所サービス	575,085	713,669	200,316	11,554	100,396	114,611	7,439	65,809	61,000	16,633
77 对个人サービス	2,958	8,831	1,999	130	61,195	177,126	10,689	686	4,645	1,269
78 事務用品	8,518	25,342	2,354	328	2,828	3,125	201	637	1,137	311
79 分類不明	41,192	93,755	17,945	1,338	525	1,627	105	348	1,972	539
80 内生部門計	2,211,154	4,164,962	1,007,910	51,818	331,382	1,369,384	85,457	226,043	233,749	63,858
81 家計外消費支出(行)	50,453	59,308	11,314	1,032	17,827	32,534	1,949	1,659	6,928	1,889
82 雇用者所得	655,313	920,176	84,471	25,427	173,568	411,698	24,427	21,819	86,569	23,631
83 営業余剰	1,804,892	2,761,554	275,402	29,076	82,477	214,035	12,634	101,508	125,030	34,060
84 資本減耗引当	711,600	1,382,827	93,511	6,101	54,934	87,730	5,249	7,066	64,383	17,562
85 間接税(関税・輸入品商品税を除く。)	160,698	148,567	47,251	2,841	12,065	41,745	2,470	3,904	7,894	2,150
86 (控除)経常補助金	-30	-273	-18	-1	-10	-45	-3	-8	-7	-2
87 ダブルインフレーション調整項	0	0	0	0	0	0	0	0	0	0
88 租付加価値部門計	3,382,926	5,272,160	511,932	64,476	340,861	787,696	46,726	135,948	290,796	79,290
89 国内生産額	5,594,080	9,437,122	1,519,842	116,294	672,243	2,157,080	132,183	361,991	524,545	143,148

2010年 情報通信産業連関表(生産者価格取引額表 名目)

単位:百万円

	11	12	13	14	15	16	17	18	19	20
	ソフトウェア業	情報処理サービス	情報提供サービス	インターネット ト伴随サービス	新聞	出版	ニュース供給	映像・音声・ 文字情報制 作業(除、 ニュース供給 業)	パーソナルコ ンピュータ	電子計算機 本体(除パソ コン)
1 固定電気通信	18,555	24,030	6,470	171,412	2,176	1,522	17,927	36,502	71	78
2 移動電気通信	40,022	22,041	5,962	143,739	1,672	1,494	7,444	21,885	106	115
3 その他の電気通信	17,825	9,621	2,600	27,628	951	297	1,801	5,258	32	29
4 その他の通信サービス	0	0	0	2,972	0	0	0	0	0	0
5 公共放送	168	92	25	35	18	19	0	2,096	37	5
6 民間テレビジョン放送・多重放送	0	0	0	0	0	0	0	7,265	0	0
7 民間ラジオ放送	0	0	0	0	0	0	0	0	0	0
8 民間衛星放送	0	0	0	0	0	0	0	0	0	0
9 有線テレビジョン放送	0	0	0	64	0	0	0	0	0	0
10 有線ラジオ放送	0	0	0	94	0	0	0	1	0	0
11 ソフトウェア業	102,051	56,343	15,296	8,803	300	461	1,384	4,074	19,516	1,179
12 情報処理サービス	45,613	106,901	28,953	127,980	21,868	12,280	14,817	30,070	1,575	1,877
13 情報提供サービス	14,212	32,720	9,010	39,638	6,853	3,866	4,651	9,452	496	591
14 インターネット伴随サービス	51,636	77,620	20,251	358,561	2,134	3,208	4,929	14,487	32	18
15 新聞	21,922	12,081	3,258	1,983	3,207	97	715	2,112	112	446
16 出版	10,175	5,621	1,513	1,501	766	904	1,473	4,359	137	240
17 ニュース供給	22,975	6,915	1,868	1,017	9,229	3,791	23,207	70,165	66	20
18 映像・音声・文字情報制作業(除、ニュース供給業)	57,027	17,484	4,726	2,585	23,330	9,620	57,825	167,777	167	50
19 パーソナルコンピュータ	0	0	0	0	0	0	0	0	8,911	0
20 電子計算機本体(除パソコン)	0	0	0	0	0	0	0	0	0	8,178
21 電子計算機付属装置	0	0	0	0	0	0	0	0	6,662	4,343
22 有線電気通信機器	331	182	49	0	0	0	0	0	0	0
23 携帯電話機	5,121	2,811	760	52	58	53	335	984	422	23
24 無線電気通信機器(除携帯電話機)	376	206	56	0	0	0	0	0	0	0
25 その他の電気通信機器	153	84	23	0	0	0	0	0	0	0
26 電子管	0	0	0	0	0	0	0	0	171	24
27 半導体素子	0	0	0	0	0	0	0	0	40	910
28 集積回路	0	0	0	0	0	0	0	0	61,945	13,282
29 液晶パネル	0	0	0	0	0	0	0	0	108,618	5,221
30 磁気テープ・磁気ディスク	878	957	260	66	3	9	737	2,080	0	2
31 その他の電子部品	0	0	0	434	0	0	0	1	62,996	21,231
32 ラジオ・テレビ受信機	0	0	0	0	0	0	0	0	0	0
33 ビデオ機器・デジタルカメラ	0	0	0	0	0	0	0	183	0	0
34 通信ケーブル・光ファイバケーブル	0	0	0	0	0	0	0	0	0	0
35 事務用機械	0	0	0	291	0	0	0	0	0	0
36 電気音響機器	0	0	0	0	0	0	0	0	0	0
37 情報記録物	17,352	2,512	672	0	0	81	86	43,725	0	0
38 電子計算機・同関連機器賃貸業	56,004	30,000	7,965	34,932	4,100	1,542	893	2,621	12	9
39 事務用機械器具(除電算機等)賃貸業	911	502	135	386	1,973	2,016	2,313	6,697	7	14
40 通信機械器具賃貸業	6,630	3,652	987	18,684	642	81	321	946	95	99
41 広告	171,678	91,481	24,143	78,726	31,765	98,119	19,224	57,170	199	345
42 印刷・製版・製本	51,009	59,222	16,071	25,941	86,427	348,051	5,544	19,794	3,070	649
43 映画館・劇場・興行場	0	0	0	0	0	0	0	184,727	0	0
44 電気通信施設建設	0	0	0	0	0	0	0	0	0	0
45 研究	266,727	21,799	5,884	74,493	1,762	32,363	0	3,903	40,516	9,727
46 農林水産業	0	0	0	0	0	0	0	0	0	0
47 鉱業	0	0	0	0	0	0	0	0	12	25
48 飲食料品	0	0	0	0	0	0	0	13	0	0

2015年 情報通信産業連関表(生産者価格取引額表 名目)

単位:百万円

	11	12	13	14	15	16	17	18	19	20
	ソフトウェア業	情報処理サービス	情報提供サービス	インターネット ト伴随サービス	新聞	出版	ニュース供給	映像・音声・ 文字情報制 作業(除、 ニュース供給 業)	パーソナルコ ンピュータ	電子計算機 本体(除パソ コン)
49 繊維製品	15,404	8,438	2,278	2,939	982	1,201	2,486	7,531	170	250
50 パルプ・紙・木製品	152,386	38,687	10,334	11,351	257,291	134,291	5,715	18,242	4,747	978
51 化学製品	8,110	4,463	1,203	0	27,771	4,326	2,239	10,047	7,252	1,070
52 石油・石炭製品	52,456	20,051	5,414	3,594	5,542	5,071	4,949	14,653	611	428
53 プラスチック・ゴム	92,612	50,776	13,708	1,243	3,531	52	1,292	8,784	7,399	1,671
54 窯業・土石製品	0	0	0	0	23	6	0	491	907	278
55 鉄鋼	0	0	0	0	0	0	0	0	5,339	751
56 非鉄金属	0	0	0	0	1,932	295	0	400	21,212	3,937
57 金属製品	2,147	1,178	318	1,057	305	831	0	1,087	3,101	620
58 はん用機械	0	0	0	0	0	0	0	281	30	607
59 生産用機械	0	0	0	64	0	0	0	0	488	113
60 業務用機械	0	0	0	275	0	0	0	6,621	0	0
61 電気機械	348	191	51	0	4	4	1,027	5,914	4,381	1,149
62 輸送機械	19	11	3	0	3	2	0	8	0	0
63 その他の製造工業製品	31,818	10,612	2,867	6,626	116	255	661	3,334	228	315
64 建設	15,084	8,273	2,235	44,774	4,077	2,638	9,450	27,808	1,457	483
65 電力・ガス・熱供給	30,046	16,349	4,415	18,525	7,463	3,012	2,929	13,832	938	741
66 水道	4,438	2,001	542	4,938	1,509	1,209	998	2,935	88	185
67 廃棄物処理	1,629	894	242	5,893	523	116	1,148	3,368	8	22
68 商業	171,061	94,669	25,701	18,204	114,403	78,598	13,469	39,629	23,623	5,924
69 金融・保険	45,113	21,772	5,921	9,759	5,691	4,492	2,336	12,780	4,374	1,431
70 不動産	459,432	204,015	55,021	299,401	7,941	10,962	21,370	93,741	800	1,298
71 運輸・郵便	109,836	60,554	16,369	48,041	64,232	87,088	21,664	63,684	7,366	2,718
72 公務	0	0	0	0	0	0	0	0	0	0
73 教育	47,645	18,916	5,120	30,387	1,463	372	0	12,163	22	55
74 医療・福祉	32	18	5	989	3	0	461	1,356	0	0
75 その他の非営利団体サービス	9,599	6,027	1,638	3,218	5,205	1,245	926	6,108	640	913
76 対事業所サービス	1,403,087	808,652	226,124	530,965	69,127	28,108	58,191	139,212	14,320	6,910
77 对个人サービス	7,843	19,710	5,330	3,889	5,516	13,888	3,474	63,309	104	73
78 事務用品	7,667	4,209	1,136	5,277	2,060	2,518	1,336	8,993	237	291
79 分類不明	44,292	24,311	6,562	25,412	1,314	3,192	10,637	31,332	3,158	483
80 内生部門計	3,691,455	2,009,654	549,473	2,198,835	787,261	903,641	332,385	1,295,989	429,023	102,421
81 家計外消費支出(行)	240,615	126,778	38,113	6,287	62,773	34,995	68,696	132,431	23,487	3,775
82 雇用者所得	4,346,764	1,969,738	613,316	542,141	387,549	330,126	242,011	463,180	29,869	27,562
83 営業余剰	1,611,458	758,216	229,544	51,608	73,656	147,350	92,776	156,581	-1,865	-15,662
84 資本減耗引当	330,663	600,566	182,130	66,077	41,509	14,921	76,814	208,570	60,946	21,163
85 間接税(関税・輸入品商品税を除く。)	284,423	136,043	40,687	41,379	26,083	23,643	10,202	27,523	5,130	2,191
86 (控除)経常補助金	-748	-397	-119	-11	-46	-36	-68	-185	-6	-2
87 ダブルインフレーション調整項	0	0	0	0	0	0	0	0	0	0
88 租付加価値部門計	6,813,176	3,590,945	1,103,672	707,481	591,525	550,999	490,431	988,101	117,561	39,027
89 国内生産額	10,504,631	5,600,599	1,653,145	2,906,316	1,378,786	1,454,640	822,816	2,284,090	546,584	141,448

2015年 情報通信産業連関表(生産者価格取引額表 名目)

	単位:百万円									
	21	22	23	24	25	26	27	28	29	30
	電子計算機 付属装置	有線電気通 信機器	携帯電話機	無線電気通 信機器(除携 帯電話機)	その他の電 気通信機器	電子管	半導体素子	集積回路	液晶パネル	磁気テープ・ 磁気ディスク
1 固定電気通信	275	197	97	492	338	30	236	729	401	31
2 移動電気通信	406	251	102	692	469	40	270	614	0	44
3 その他の電気通信	127	99	74	193	133	10	92	343	169	9
4 その他の通信サービス	0	0	0	0	0	0	0	0	6	0
5 公共放送	1	1	2	1	1	3	33	2	83	7
6 民間テレビジョン放送・多重放送	0	0	0	0	0	0	0	0	0	0
7 民間ラジオ放送	0	0	0	0	0	0	0	0	0	0
8 民間衛星放送	0	0	0	0	0	0	0	0	0	0
9 有線テレビジョン放送	0	0	0	0	0	0	0	0	0	0
10 有線ラジオ放送	0	0	0	0	0	0	0	0	0	0
11 ソフトウェア業	12,448	21	232	22	17	68	1	7	3	115
12 情報処理サービス	11,597	2,884	4,535	589	5,012	36	722	13,456	8,180	1,789
13 情報提供サービス	3,639	910	1,433	184	1,579	11	228	4,232	2,528	569
14 インターネット附属サービス	125	2,259	2,476	2,319	1,737	84	1,699	2,657	2,944	29
15 新聞	1,674	222	227	540	527	180	585	1,366	633	44
16 出版	896	200	122	441	284	88	505	1,177	539	38
17 ニュース供給	89	55	26	68	25	8	119	398	209	32
18 映像・音声・文字情報制作業(除、ニュース供給業)	224	139	65	170	63	20	301	1,011	519	82
19 パーソナルコンピュータ	0	0	0	0	0	0	0	0	0	0
20 電子計算機本体(除パソコン)	0	0	0	0	0	0	0	0	0	0
21 電子計算機付属装置	43,154	18	0	84	37	0	0	0	0	0
22 有線電気通信機器	0	0	0	0	0	0	0	0	0	0
23 携帯電話機	29	5	1	952	1	4	55	342	0	2
24 無線電気通信機器(除携帯電話機)	1	0	0	0	0	0	0	0	0	0
25 その他の電気通信機器	0	0	0	0	10,039	0	0	0	0	0
26 電子管	10,930	370	169	436	443	0	0	0	0	0
27 半導体素子	3,083	2,057	3,859	10,128	7,096	0	0	0	289,363	0
28 集積回路	128,671	14,352	42,478	69,541	23,828	0	0	172,681	420,033	0
29 液晶パネル	178,444	9,186	68,909	94,586	308	0	0	0	0	0
30 磁気テープ・磁気ディスク	47	0	0	10	0	0	0	0	0	152
31 その他の電子部品	105,785	33,343	54,194	148,109	92,505	4,916	340,029	506,923	105,729	0
32 ラジオ・テレビ受信機	0	0	0	0	0	0	0	0	0	0
33 ビデオ機器・デジタルカメラ	2	0	0	0	0	0	0	0	2	0
34 通信ケーブル・光ファイバケーブル	1,674	2,604	1,362	3,356	2,637	0	0	0	0	0
35 事務用機械	0	0	0	0	0	0	0	0	0	0
36 電気音響機器	1	115	1	5,623	1	0	0	0	0	0
37 情報記録物	0	0	0	0	0	0	0	0	0	0
38 電子計算機・関連機器賃貸業	58	121	12	26	89	2	210	2,805	265	84
39 事務用機械器具(除電算機等)賃貸業	60	96	25	80	36	3	346	235	285	89
40 通信機械器具賃貸業	141	37	1,126	387	118	8	777	4,259	2,622	89
41 広告	6,507	2,722	3,317	4,031	1,217	94	1,479	21,028	13,625	23
42 印刷・製版・製本	3,906	1,423	1,438	5,734	871	1	6,316	15,387	22,661	2,524
43 映画館・劇場・興行場	0	0	0	0	0	0	0	0	0	0
44 電気通信施設建設	0	0	0	0	0	0	0	0	0	0
45 研究	69,777	20,728	39,788	108,383	23,960	3,113	45,348	186,850	110,812	6,782
46 農林水産業	0	0	0	0	0	0	0	0	0	0
47 鉱業	75	0	0	0	0	0	0	0	0	0
48 飲食料品	0	0	0	0	0	0	0	0	0	0

2015年 情報通信産業連関表(生産者価格取引額表 名目)

単位:百万円

	21	22	23	24	25	26	27	28	29	30
	電子計算機 付属装置	有線電気通 信機器	携帯電話機	無線電気通 信機器(除携 帯電話機)	その他の電 気通信機器	電子管	半導体素子	集積回路	液晶パネル	磁気テープ・ 磁気ディスク
49 繊維製品	1,687	1,894	204	1,684	932	176	4,533	18,891	3,732	1,102
50 パルプ・紙・木製品	4,381	2,021	1,498	4,851	1,084	186	2,599	9,662	6,768	7,173
51 化学製品	4,989	4,698	4,021	9,671	853	1,690	11,810	46,489	90,658	10,986
52 石油・石炭製品	1,356	396	265	399	300	217	2,701	9,777	4,128	312
53 プラスチック・ゴム	46,344	19,641	24,707	53,721	8,343	378	23,174	88,447	23,709	16,966
54 窯業・土石製品	1,362	1,962	413	2,600	619	22,457	9,251	61,978	114,033	1,877
55 鉄鋼	3,411	2,617	3,418	9,766	4,257	512	97	592	4,964	916
56 非鉄金属	11,856	20,206	11,653	69,510	1,466	2,226	24,610	133,637	40,443	1,256
57 金属製品	39,091	14,494	2,815	25,434	7,526	3,174	7,590	33,635	28,775	5,695
58 はん用機械	975	1,048	435	1,151	1,314	292	1,764	5,051	4,851	276
59 生産用機械	772	643	65	277	97	179	2,611	11,226	8,293	0
60 業務用機械	18	0	0	0	0	0	0	0	3,658	0
61 電気機械	15,454	4,961	23,269	18,857	13,674	144	88,167	46,260	32,741	75
62 輸送機械	0	0	0	0	0	0	0	2	0	0
63 その他の製造工業製品	840	444	267	2,008	1,397	59	544	1,388	3,234	722
64 建設	2,635	1,452	675	3,971	1,719	298	4,607	8,280	14,832	790
65 電力・ガス・熱供給	8,822	2,035	1,786	6,726	2,730	2,638	25,110	106,153	75,290	3,458
66 水道	382	158	56	167	197	17	602	3,847	13,605	106
67 廃棄物処理	229	8	22	132	101	50	294	1,850	1,505	450
68 商業	40,596	17,179	22,997	46,990	15,552	4,527	46,560	127,562	106,216	11,294
69 金融・保険	9,057	2,710	1,890	4,070	1,888	351	4,870	21,217	11,432	735
70 不動産	2,318	957	1,669	938	491	79	1,035	5,061	4,140	987
71 運輸・郵便	20,069	7,055	7,288	20,863	6,375	1,843	12,055	44,325	50,900	4,481
72 公務	0	0	0	0	0	0	0	0	0	0
73 教育	623	1,027	1,146	4,004	657	69	643	4,630	1,454	312
74 医療・福祉	0	0	0	0	0	0	0	0	0	0
75 その他の非営利団体サービス	445	144	131	1,320	147	279	498	2,325	1,863	116
76 対事業所サービス	24,503	8,551	18,658	22,179	7,822	612	27,393	112,181	98,043	3,204
77 对个人サービス	108	45	76	97	30	6	128	751	283	56
78 事務用品	929	312	392	853	546	42	1,707	1,584	2,312	238
79 分類不明	1,064	1,132	1,633	1,682	1,488	936	2,458	2,527	3,118	441
80 内生部門計	828,161	212,208	357,519	771,101	254,978	52,155	706,763	1,845,833	1,736,585	86,556
81 家計外消費支出(行)	26,255	2,246	1,772	13,758	8,614	1,556	8,528	64,656	24,141	992
82 雇用者所得	185,058	58,782	45,239	176,455	98,697	9,069	128,510	500,138	308,826	25,171
83 営業余剰	-90,282	2,316	-592	10,863	-1,253	142	-11,191	-248,024	-198,289	-15,599
84 資本減耗引当	107,479	11,949	38,376	43,748	38,608	10,588	86,627	443,381	376,240	18,780
85 間接税(関税・輸入品商品税を除く。)	5,904	2,324	6,346	6,521	2,469	1,625	7,721	49,077	20,131	3,475
86 (控除)経常補助金	-13	-5	-9	-8	-5	-1	-14	-54	-26	-3
87 ダブルインフレーション調整項	0	0	0	0	0	0	0	0	0	0
88 租付加価値部門計	234,401	77,612	91,132	251,336	147,131	22,979	220,180	809,175	531,023	32,816
89 国内生産額	1,062,562	289,820	448,651	1,022,437	402,109	75,134	926,943	2,655,008	2,267,608	119,372

2015年 情報通信産業連関表(生産者価格取引額表 名目)

	単位:百万円									
	31	32	33	34	35	36	37	38	39	40
	その他の電子部品	ラジオ・テレビ受信機	ビデオ機器・デジタルカメラ	通信ケーブル・光ファイバケーブル	事務用機械	電気音響機器	情報記録物	電子計算機・関連機器賃貸業	事務用機械器具(除電算機等)賃貸業	通信機械器具賃貸業
1 固定電気通信	2,087	7	19	104	159	187	45	2,633	555	570
2 移動電気通信	2,299	8	26	92	208	224	61	398	85	87
3 その他の電気通信	730	4	8	48	54	68	14	772	169	171
4 その他の通信サービス	0	0	0	0	0	0	0	0	0	0
5 公共放送	6	0	21	6	12	1	3	284	61	62
6 民間テレビジョン放送・多重放送	0	0	0	0	0	0	0	0	0	0
7 民間ラジオ放送	0	0	0	0	0	0	0	0	0	0
8 民間衛星放送	0	0	0	0	0	0	0	0	0	0
9 有線テレビジョン放送	0	0	0	0	0	0	0	0	0	0
10 有線ラジオ放送	0	0	0	0	0	0	0	0	0	0
11 ソフトウェア業	1,799	659	562	96	6	8	29	3,530	755	772
12 情報処理サービス	30,687	834	2,319	855	372	1,223	5	12,828	2,741	2,804
13 情報提供サービス	9,476	266	733	273	117	385	2	4,064	862	885
14 インターネット附属サービス	8,111	134	124	40	144	425	33	290	63	64
15 新聞	5,129	28	410	104	324	379	38	311	66	68
16 出版	4,369	15	221	39	492	204	71	881	186	191
17 ニュース供給	501	13	95	8	116	8	8	992	213	218
18 映像・音声・文字情報制作業(除、ニュース供給業)	1,252	34	242	44	293	20	20	2,535	541	554
19 パーソナルコンピュータ	0	0	0	0	0	0	0	0	0	0
20 電子計算機本体(除パソコン)	0	0	0	0	0	0	0	0	0	0
21 電子計算機付属装置	0	0	0	0	0	0	0	0	0	0
22 有線電気通信機器	0	0	0	0	0	0	0	0	0	0
23 携帯電話機	225	2	13	3	45	0	2	105	23	23
24 無線電気通信機器(除携帯電話機)	0	0	0	0	0	0	0	0	0	0
25 その他の電気通信機器	0	0	0	0	0	0	0	0	0	0
26 電子管	2,781	4,164	1,796	0	1,344	442	0	0	0	0
27 半導体素子	66,614	730	3,555	0	11,023	3,261	0	0	0	0
28 集積回路	368,832	4,656	41,658	0	102,850	20,670	0	0	0	0
29 液晶パネル	4,452	23,911	36,782	0	26,116	14,330	0	0	0	0
30 磁気テープ・磁気ディスク	6	0	17	0	4	4	27	2	0	0
31 その他の電子部品	1,977,096	10,455	28,476	402	60,169	39,297	0	0	0	0
32 ラジオ・テレビ受信機	0	0	0	0	0	0	0	17	4	4
33 ビデオ機器・デジタルカメラ	0	0	10,825	0	168	0	0	42	9	9
34 通信ケーブル・光ファイバケーブル	0	0	591	2,959	0	45	0	0	0	0
35 事務用機械	0	0	0	0	150,142	0	0	6,667	1,432	1,462
36 電気音響機器	5	396	2,749	0	0	8,848	0	25	5	5
37 情報記録物	0	0	0	0	0	0	0	14	3	3
38 電子計算機・関連機器賃貸業	10,203	25	38	443	188	104	5	8	2	2
39 事務用機械器具(除電算機等)賃貸業	431	9	6	32	81	93	14	0	0	0
40 通信機械器具賃貸業	3,054	131	206	103	256	359	80	27	6	6
41 広告	15,298	1,177	910	558	1,639	967	545	13,343	2,857	2,919
42 印刷・製版・製本	11,989	863	8,332	351	11,651	2,230	1,293	2,472	527	540
43 映画館・劇場・興行場	0	0	0	0	0	0	0	0	0	0
44 電気通信施設建設	0	0	0	0	0	0	0	0	0	0
45 研究	492,303	3,224	14,034	11,079	50,238	13,591	1,690	14,370	3,079	3,145
46 農林水産業	0	0	0	78	0	0	0	167	36	36
47 鉱業	901	0	0	15	0	0	0	0	0	0
48 飲食料品	0	0	0	0	0	0	0	0	0	0

2015年 情報通信産業連関表(生産者価格取引額表 名目)

単位:百万円

	31	32	33	34	35	36	37	38	39	40
	その他の電 子部品	ラジオ・テレ ビ受信機	ビデオ機器・ デジタルカメラ	通信ケーブ ル・光ファイ バケーブル	事務用機械	電気音響機 器	情報記録物	電子計算機・ 同関連機器 賃貸業	事務用機械 器具(除電算 機等)賃貸業	通信機械器 具賃貸業
49 繊維製品	23,787	4	460	2,041	966	722	413	7,092	1,515	1,550
50 パルプ・紙・木製品	51,177	477	2,429	3,482	4,172	6,008	864	2,849	610	623
51 化学製品	64,520	571	7,870	20,872	29,446	3,160	2,832	6,066	1,296	1,326
52 石油・石炭製品	9,136	94	155	898	2,856	284	1,047	6,969	1,489	1,523
53 プラスチック・ゴム	81,162	3,559	12,036	9,636	54,978	9,449	13,472	1,804	384	393
54 窯業・土石製品	529,003	91	3,225	12,599	7,624	848	19	0	0	0
55 鉄鋼	59,520	471	9,304	900	12,432	2,164	0	0	0	0
56 非鉄金属	460,523	1,018	22,624	46,599	9,010	5,527	238	0	0	0
57 金属製品	173,269	640	11,249	1,840	18,617	12,201	0	966	207	211
58 はん用機械	14,587	809	2,529	0	4,049	838	0	11	2	2
59 生産用機械	18,362	273	782	9	822	106	0	1	0	0
60 業務用機械	0	224	1,585	0	6,363	1,380	0	48	10	10
61 電気機械	63,720	1,319	10,154	137	18,887	5,828	24	160	34	35
62 輸送機械	0	0	0	0	1	0	1	20	4	4
63 その他の製造工業製品	7,777	248	908	347	1,468	782	124	17,567	3,751	3,840
64 建設	67,821	44	228	1,918	1,008	1,334	975	8,026	1,719	1,757
65 電力・ガス・熱供給	172,369	588	2,777	8,152	14,425	1,789	1,502	5,878	1,254	1,283
66 水道	9,165	6	67	66	590	78	75	547	117	120
67 廃棄物処理	2,593	8	7	330	15	44	12	119	26	26
68 商業	256,649	4,619	21,839	19,119	69,198	14,791	5,048	25,515	5,452	5,580
69 金融・保険	36,547	407	1,215	3,260	7,296	1,192	527	91,537	19,788	20,177
70 不動産	9,757	65	2,192	539	2,529	1,879	270	15,873	3,398	3,473
71 運輸・郵便	94,398	1,012	4,908	6,526	21,160	3,704	1,623	16,122	3,448	3,526
72 公務	0	0	0	0	0	0	0	0	0	0
73 教育	16,353	40	274	0	375	197	0	548	116	119
74 医療・福祉	0	0	0	0	0	0	0	0	0	0
75 その他の非営利団体サービス	3,935	7	11	205	1,246	55	17	2,465	525	539
76 対事業所サービス	154,287	1,990	6,218	5,564	25,139	8,711	2,878	307,569	68,852	70,279
77 对个人サービス	1,147	12	96	63	259	17	2,153	1,535	329	336
78 事務用品	4,408	10	117	271	1,193	246	124	1,117	238	244
79 分類不明	5,219	98	885	2,041	10,402	331	357	6,333	1,353	1,384
80 内生部門計	5,411,825	70,451	280,911	165,143	744,739	191,032	38,578	593,515	130,195	132,963
81 家計外消費支出(行)	106,274	171	1,074	2,399	8,823	4,552	1,352	18,571	4,914	4,664
82 雇用者所得	1,612,392	7,868	72,858	32,423	234,625	68,154	5,678	180,585	48,406	45,712
83 営業余剰	-583,486	-2,206	-22,303	12,081	-116,640	-16,513	19,995	148,226	39,886	37,571
84 資本減耗引当	392,679	9,980	59,445	6,919	76,439	12,867	3,360	615,154	171,398	158,969
85 間接税(関税・輸入品商品税を除く。)	114,670	367	3,051	1,935	11,443	3,175	159	9,027	2,415	2,283
86 (控除)経常補助金	-152	-1	-11	-3	-21	-9	-2	-19	-5	-5
87 ダブルインフレーション調整項	0	0	0	0	0	0	0	0	0	0
88 租付加価値部門計	1,642,376	16,179	114,113	55,753	214,670	72,227	30,541	971,544	267,015	249,194
89 国内生産額	7,054,201	86,630	395,024	220,896	959,409	263,259	69,119	1,565,059	397,210	382,157

2015年 情報通信産業連関表(生産者価格取引額表 名目)

	単位:百万円									
	41	42	43	44	45	46	47	48	49	50
	広告	印刷・製版・製本	映画館・劇場・興行場	電気通信施設建設	研究	農林水産業	鉱業	食料品	繊維製品	パルプ・紙・木製品
1 固定電気通信	9,490	3,179	1,021	123	121,125	7,032	1,841	18,127	2,334	5,396
2 移動電気通信	19,739	4,530	1,190	770	42,696	3,264	2,771	12,792	2,029	5,774
3 その他の電気通信	10,390	952	250	53	46,406	602	440	1,479	683	1,209
4 その他の通信サービス	0	0	0	0	0	56	0	139	10	6
5 公共放送	1,249	131	187	17	394	587	55	623	65	150
6 民間テレビジョン放送・多重放送	2,007,678	0	0	0	0	0	0	0	0	0
7 民間ラジオ放送	124,276	0	0	0	0	0	0	0	0	0
8 民間衛星放送	84,646	0	0	0	0	0	0	0	0	0
9 有線テレビジョン放送	7,744	0	0	0	0	0	0	0	0	0
10 有線ラジオ放送	11,348	0	2,360	0	0	0	0	0	0	0
11 ソフトウェア業	6,081	398	386	3	35,145	6,300	240	8,204	909	2,994
12 情報処理サービス	35,416	12,607	2,642	629	194,913	9,985	1,008	62,698	4,303	24,130
13 情報提供サービス	11,121	3,972	834	199	59,344	3,142	318	19,750	1,358	7,620
14 インターネット附属サービス	345,547	511	1,106	2	11,918	634	204	10,990	742	2,773
15 新聞	389,837	2,193	380	34	17,563	742	365	13,582	2,988	3,607
16 出版	166,253	6,029	2,346	127	124,313	5,353	560	19,844	2,787	6,108
17 ニュース供給	214,564	273	28,873	17	0	678	16	4,904	271	721
18 映像・音声・文字情報制作業(除、ニュース供給業)	460,328	696	71,460	44	9,097	1,722	166	12,697	688	2,156
19 パーソナルコンピュータ	0	0	0	0	0	0	0	0	0	0
20 電子計算機本体(除パソコン)	0	0	0	0	0	0	0	0	0	0
21 電子計算機付属装置	0	0	0	0	0	0	0	0	0	0
22 有線電気通信機器	0	0	0	924	0	0	0	0	0	0
23 携帯電話機	2,086	82	8	94	3,106	93	13	490	36	88
24 無線電気通信機器(除携帯電話機)	2	0	0	527	1	37	0	0	0	0
25 その他の電気通信機器	0	0	0	2,314	0	0	0	0	0	0
26 電子管	0	0	0	0	0	0	0	0	0	0
27 半導体素子	0	0	0	0	0	0	0	0	0	0
28 集積回路	0	0	0	0	256	0	0	0	0	0
29 液晶パネル	0	0	0	0	134	0	0	0	0	0
30 磁気テープ・磁気ディスク	2	486	1	0	4,257	1	0	7	0	1
31 その他の電子部品	0	0	0	5	374	3	21	0	0	108
32 ラジオ・テレビ受信機	0	0	0	3	0	0	0	0	0	0
33 ビデオ機器・デジタルカメラ	0	0	0	0	0	0	0	0	0	0
34 通信ケーブル・光ファイバケーブル	0	0	0	13,350	593	0	0	0	0	0
35 事務用機械	0	0	0	0	0	0	0	0	0	0
36 電気音響機器	0	0	0	31	0	0	0	0	0	0
37 情報記録物	0	0	390	0	0	0	0	0	0	0
38 電子計算機・関連機器賃貸業	2,669	3,943	737	59	31,127	282	362	14,925	1,725	6,479
39 事務用機械器具(除電算機等)賃貸業	1,041	918	5,102	7	17,894	1,790	845	4,150	1,010	2,944
40 通信機械器具賃貸業	545	6,042	5	28	2,278	6,267	1,545	11,946	1,016	4,002
41 広告	4,691	4,448	9,101	195	21,791	5,322	2,100	452,281	6,947	44,170
42 印刷・製版・製本	267,210	282,968	3,663	102	350,420	1,623	401	286,055	7,604	56,855
43 映画館・劇場・興行場	30,198	0	0	0	0	0	0	0	0	0
44 電気通信施設建設	0	0	0	0	0	0	0	0	0	0
45 研究	11,293	31,678	0	809	134,599	10,079	6,163	239,462	48,670	80,153
46 農林水産業	0	0	79	10	22,238	1,690,154	72	7,170,543	26,980	284,221
47 鉱業	0	0	0	282	1,349	187	1,650	3,250	24	46,895
48 食料品	0	0	0	0	47,400	1,335,240	0	6,807,078	7,951	19,058

2015年 情報通信産業連関表(生産者価格取引額表 名目)

	単位:百万円									
	41	42	43	44	45	46	47	48	49	50
	広告	印刷・製版・製本	映画館・劇場・興行場	電気通信施設建設	研究	農林水産業	鉱業	飲食品	繊維製品	パルプ・紙・木製品
49 繊維製品	2,845	4,286	728	341	15,310	58,861	3,904	40,436	781,053	73,328
50 パルプ・紙・木製品	6,310	675,516	1,853	314	135,866	258,047	1,958	548,371	21,021	3,374,933
51 化学製品	34,610	164,794	3,967	396	200,872	687,606	9,568	414,391	373,752	448,857
52 石油・石炭製品	28,973	16,716	7,955	1,608	177,025	302,335	96,187	194,946	28,427	74,508
53 プラスチック・ゴム	27,911	279,238	431	4,844	146,322	131,867	7,125	735,815	33,673	242,830
54 窯業・土石製品	122	124	14	3,190	34,117	28,233	438	87,020	1,874	50,929
55 鉄鋼	0	0	0	1,457	0	801	2,402	0	430	108,727
56 非鉄金属	0	14,451	0	534	1,602	0	637	67,394	24	29,856
57 金属製品	49	3,631	34	8,427	2,406	14,829	19,366	496,629	7,000	138,646
58 はん用機械	0	0	0	436	0	6	2,340	0	0	13,223
59 生産用機械	0	0	0	3	0	46	1,530	0	0	1,043
60 業務用機械	0	0	0	0	0	3,277	0	9	0	0
61 電気機械	14	85	682	1,142	2,643	2,139	320	75	6	1,284
62 輸送機械	13	6	0	1	443	63,968	89	37	2	10
63 その他の製造工業製品	11,691	725	1,182	470	112,509	11,103	3,321	19,006	44,365	24,627
64 建設	5,136	19,867	4,919	177	127,409	82,914	12,796	52,578	17,739	97,033
65 電力・ガス・熱供給	34,730	79,152	25,382	1,999	202,191	138,637	33,447	545,663	86,627	523,547
66 水道	1,602	3,328	4,480	174	101,195	16,817	4,581	97,990	4,418	26,387
67 廃棄物処理	697	2,464	4,624	1,246	31,929	3,376	1,415	22,324	465	6,327
68 商業	62,040	414,877	18,956	7,052	434,744	670,526	32,884	3,193,993	301,036	1,103,940
69 金融・保険	29,281	46,676	5,929	10,462	70,781	90,280	41,961	203,520	57,015	111,290
70 不動産	7,055	24,486	13,013	313	280,509	29,238	8,635	94,156	11,124	28,546
71 運輸・郵便	62,712	128,073	16,835	4,314	386,883	309,237	29,472	1,400,107	56,860	365,136
72 公務	0	0	0	0	0	0	0	0	0	0
73 教育	21,097	143	0	50	12	642	521	9,354	18	2,222
74 医療・福祉	187	95	0	4	258	3,951	0	0	0	19
75 その他の非営利団体サービス	16,284	3,492	3,053	135	41,495	11,095	2,537	33,515	3,788	8,234
76 対事業所サービス	295,000	197,583	38,943	12,779	1,264,730	357,536	121,474	716,644	72,336	190,614
77 对个人サービス	22,642	714	22,548	46	34,069	3,365	181	106,502	499	1,162
78 事務用品	7,381	4,751	1,223	87	108,536	7,052	855	23,403	3,341	8,124
79 分類不明	8,012	8,437	1,399	519	77,013	160,542	6,044	95,489	6,790	24,843
80 内生部門計	4,911,841	2,459,746	310,271	83,276	5,291,595	6,539,499	467,143	24,375,384	2,034,815	7,687,843
81 家計外消費支出(行)	113,045	107,154	28,059	2,474	250,337	125,247	40,310	424,999	47,719	177,560
82 雇用者所得	1,077,196	1,534,014	241,500	105,067	6,849,317	1,777,914	156,795	5,674,424	1,019,214	2,167,166
83 営業余剰	78,354	323,522	118,912	1,339	30,288	2,845,223	43,233	3,916,963	-416,665	447,692
84 資本減耗引当	534,669	445,979	80,449	4,944	1,522,636	1,420,506	75,705	1,646,796	309,284	539,503
85 間接税(関税・輸入品商品税を除く。)	147,017	162,232	15,463	10,507	247,196	342,440	48,557	3,142,179	143,663	362,511
86 (控除)経常補助金	-177	-126	-22	-679	-38,011	-514,424	-800	-108,907	-135	-236
87 ダブルインフレーション調整項	0	0	0	0	0	0	0	0	0	0
88 租付加価値部門計	1,950,104	2,572,775	484,360	123,652	8,861,763	5,996,905	363,800	14,696,454	1,103,081	3,694,196
89 国内生産額	6,861,945	5,032,521	794,631	206,928	14,153,358	12,536,404	830,943	39,071,838	3,137,896	11,382,039

2015年 情報通信産業連関表(生産者価格取引額表 名目)

	単位:百万円									
	51	52	53	54	55	56	57	58	59	60
	化学製品	石油・石炭製品	プラスチック・ゴム	窯業・土石製品	鉄鋼	非鉄金属	金属製品	はん用機械	生産用機械	業務用機械
1 固定電気通信	42,949	1,042	8,817	2,522	3,465	2,048	6,975	4,963	9,584	3,229
2 移動電気通信	84,252	1,437	6,613	3,077	4,291	2,138	9,674	6,425	12,598	3,843
3 その他の電気通信	9,346	388	2,489	900	887	778	1,620	1,686	3,358	1,206
4 その他の通信サービス	139	0	0	0	0	0	0	0	0	0
5 公共放送	161	334	48	110	511	158	100	136	181	48
6 民間テレビジョン放送・多重放送	0	0	0	0	0	0	0	0	0	0
7 民間ラジオ放送	0	0	0	0	0	0	0	0	0	0
8 民間衛星放送	0	0	0	0	0	0	0	0	0	0
9 有線テレビジョン放送	0	0	0	0	0	0	0	0	0	0
10 有線ラジオ放送	0	0	0	0	0	0	0	0	0	0
11 ソフトウェア業	9,246	347	2,895	2,038	3,505	1,781	698	3,153	6,653	1,673
12 情報処理サービス	121,276	3,342	32,322	20,725	33,101	13,810	25,317	29,318	77,955	21,964
13 情報提供サービス	38,116	1,052	10,116	6,561	10,457	4,352	7,924	9,185	24,463	6,941
14 インターネット附属サービス	23,689	3,370	3,837	3,778	2,844	867	3,379	5,269	3,940	5,583
15 新聞	7,829	1,426	7,790	2,547	1,814	2,314	6,282	3,123	4,594	3,677
16 出版	20,300	152	1,043	2,034	1,136	1,347	6,119	4,035	8,342	3,040
17 ニュース供給	1,578	128	1,251	509	1,733	291	235	703	1,297	377
18 映像・音声・文字情報制作業(除、ニュース供給業)	4,044	325	3,169	1,384	4,652	1,006	592	1,780	3,292	1,009
19 パーソナルコンピュータ	0	0	0	0	0	0	0	0	0	0
20 電子計算機本体(除パソコン)	0	0	0	0	0	0	0	0	0	0
21 電子計算機付属装置	0	0	0	0	0	0	0	0	1,154	0
22 有線電気通信機器	0	0	0	0	0	0	0	0	0	0
23 携帯電話機	950	50	196	81	20	26	530	408	605	244
24 無線電気通信機器(除携帯電話機)	0	0	0	0	0	0	0	0	0	40
25 その他の電気通信機器	0	0	0	0	0	0	0	7,053	0	0
26 電子管	0	0	0	0	0	0	0	0	0	7,312
27 半導体素子	0	0	0	0	0	0	2,127	1,411	2,107	24,665
28 集積回路	0	0	0	0	0	0	1,452	6,298	38,267	244,993
29 液晶パネル	0	0	0	0	0	0	15	1,706	10,585	528,964
30 磁気テープ・磁気ディスク	17	1	2	1	3	0	3	4	40	15
31 その他の電子部品	0	0	0	0	0	1,191	32,660	71,151	81,772	311,866
32 ラジオ・テレビ受信機	0	0	0	0	0	0	0	0	20	0
33 ビデオ機器・デジタルカメラ	0	0	0	0	0	0	0	126	2,385	11
34 通信ケーブル・光ファイバケーブル	0	0	0	0	0	0	0	147	1,053	2,368
35 事務用機械	0	0	0	0	0	0	0	0	0	0
36 電気音響機器	0	0	0	0	0	0	0	0	337	0
37 情報記録物	0	0	0	0	0	0	0	0	0	0
38 電子計算機・関連機器賃貸業	10,231	113	13,706	1,261	8,173	1,676	4,440	3,066	5,887	1,978
39 事務用機械器具(除電算機等)賃貸業	7,066	625	2,115	3,088	1,930	1,049	2,300	1,946	3,184	1,230
40 通信機械器具賃貸業	4,591	1,385	4,887	3,402	4,235	1,794	3,389	6,439	16,557	1,805
41 広告	667,985	2,754	55,810	13,296	14,849	6,807	14,284	35,754	44,637	28,395
42 印刷・製版・製本	70,792	339	5,638	12,502	3,726	4,688	28,968	12,497	20,129	13,600
43 映画館・劇場・興行場	0	0	0	0	0	0	0	0	0	0
44 電気通信施設建設	0	0	0	0	0	0	0	0	0	0
45 研究	2,462,108	40,767	339,041	131,909	205,840	133,128	95,083	249,119	534,229	373,204
46 農林水産業	45,870	0	134,113	936	2	294	0	0	0	0
47 鉱業	118,729	9,272,990	1,046	397,908	1,353,723	1,262,807	2,268	495	702	288
48 飲食料品	201,862	69	212	3,474	18	0	0	0	0	0

2015年 情報通信産業連関表(生産者価格取引額表 名目)

	単位:百万円									
	51	52	53	54	55	56	57	58	59	60
	化学製品	石油・石炭製品	プラスチック・ゴム	窯業・土石製品	鉄鋼	非鉄金属	金属製品	はん用機械	生産用機械	業務用機械
49 繊維製品	29,772	444	51,543	23,864	10,134	7,107	13,811	10,938	20,211	7,696
50 パルプ・紙・木製品	396,007	244	87,724	147,193	9,179	19,833	42,250	15,517	18,139	29,291
51 化学製品	9,341,400	31,306	2,735,778	207,628	94,348	68,294	93,911	39,169	62,825	84,974
52 石油・石炭製品	2,020,670	1,302,144	28,190	175,928	742,979	35,773	57,977	26,439	40,674	17,454
53 プラスチック・ゴム	522,819	2,319	2,719,620	61,381	18,412	47,077	54,211	119,291	301,113	198,077
54 窯業・土石製品	170,137	4,888	54,644	596,920	120,139	41,124	41,326	66,471	63,163	108,444
55 鉄鋼	844	-5	24,034	44,057	15,305,742	10,415	2,540,975	1,035,651	1,354,054	138,402
56 非鉄金属	125,144	158	28,991	63,535	200,652	3,187,944	728,281	356,907	289,013	227,849
57 金属製品	239,104	8,522	85,959	71,928	19,740	12,963	757,999	337,289	494,055	235,370
58 はん用機械	552	0	4,863	14,417	3,328	152	11,074	1,427,325	633,571	110,585
59 生産用機械	0	236	37,932	6,461	3,531	849	5,927	23,705	2,064,393	10,972
60 業務用機械	22	0	0	0	0	0	209	25,656	88,767	316,246
61 電気機械	98	3	323	307	27	97	9,213	208,094	336,625	102,286
62 輸送機械	4	2	2	23	14	2	20	5	8,187	8
63 その他の製造工業製品	7,797	424	5,010	14,039	27,685	5,296	2,401	896	28,899	17,949
64 建設	219,819	14,050	93,556	87,015	270,748	64,913	101,117	39,657	62,621	19,785
65 電力・ガス・熱供給	868,968	155,642	326,407	380,796	1,082,142	274,449	230,354	126,731	158,643	49,733
66 水道	77,528	8,246	16,298	9,774	29,565	8,562	8,805	6,560	10,646	4,323
67 廃棄物処理	52,161	289	923	13,737	3,010	1,136	734	2,112	339	2,765
68 商業	1,332,136	164,122	1,077,382	323,351	1,263,150	616,058	745,225	527,142	724,419	285,522
69 金融・保険	201,375	59,302	42,682	72,909	122,256	68,990	127,620	65,730	105,851	62,705
70 不動産	78,156	5,143	44,846	20,858	36,493	9,066	45,131	28,595	44,932	11,899
71 運輸・郵便	613,200	407,518	241,722	299,351	660,871	269,758	245,473	160,425	227,311	94,530
72 公務	0	0	0	0	0	0	0	0	0	0
73 教育	12,733	192	1,869	4,321	1,698	939	7,808	8,583	13,051	3,013
74 医療・福祉	445	0	11	0	45	0	0	0	0	0
75 その他の非営利団体サービス	49,602	2,718	7,523	7,961	21,852	2,973	9,303	19,899	26,906	9,092
76 対事業所サービス	584,113	71,582	297,328	309,655	281,643	116,371	227,638	280,334	402,184	124,827
77 对个人サービス	3,286	269	1,166	456	2,109	907	1,036	1,157	2,806	652
78 事務用品	15,366	400	2,179	7,262	4,101	3,028	4,370	8,116	14,762	3,876
79 分類不明	42,239	10,217	27,415	58,865	71,980	36,775	27,671	94,208	115,640	17,235
80 内生部門計	20,958,624	11,582,812	8,683,076	3,638,037	22,068,486	6,355,206	6,398,302	5,529,995	8,633,706	3,889,125
81 家計外消費支出(行)	356,697	33,397	223,185	110,526	168,313	84,259	207,507	153,623	226,297	112,614
82 雇用者所得	2,424,590	192,371	3,055,464	1,402,896	1,402,040	891,124	3,815,494	2,512,552	4,163,291	981,022
83 営業余剰	1,488,174	-155,210	-331,943	612,970	2,084,236	722,612	-399,617	767,208	1,231,107	196,917
84 資本減耗引当	2,049,876	329,155	1,119,700	548,472	1,730,125	341,880	776,451	629,791	881,943	400,511
85 間接税(関税・輸入品商品税を除く。)	604,237	4,936,050	465,475	210,117	433,929	111,449	361,015	113,486	156,983	94,870
86 (控除)経常補助金	-238	-39,510	-209	-132	-224	-83	-312	-176	-324	-105
87 ダブルインフレーション調整項	0	0	0	0	0	0	0	0	0	0
88 租付加価値部門計	6,923,336	5,296,253	4,531,673	2,884,850	5,818,419	2,151,241	4,760,539	4,176,485	6,659,296	1,785,829
89 国内生産額	27,881,960	16,879,065	13,214,749	6,522,887	27,886,905	8,506,447	11,158,841	9,706,480	15,293,002	5,674,954

2015年 情報通信産業連関表(生産者価格取引額表 名目)

単位:百万円

	61	62	63	64	65	66	67	68	69	70
	電気機械	輸送機械	その他の製造工業製品	建設	電力・ガス・熱供給	水道	廃棄物処理	商業	金融・保険	不動産
1 固定電気通信	10,814	9,495	1,924	87,013	4,344	22,466	10,370	613,312	330,585	9,158
2 移動電気通信	10,802	9,889	2,257	219,374	4,039	8,338	5,784	572,912	123,925	99,808
3 その他の電気通信	2,542	5,126	523	21,340	1,092	2,306	2,878	257,830	70,891	1,700
4 その他の通信サービス	0	0	1	0	0	9	0	5,714	0	0
5 公共放送	275	411	37	4,559	64	51	828	21,264	1,348	2,210
6 民間テレビジョン放送・多重放送	0	0	0	0	0	0	0	0	0	0
7 民間ラジオ放送	0	0	0	0	0	0	0	0	0	0
8 民間衛星放送	0	0	0	0	0	0	0	0	0	0
9 有線テレビジョン放送	0	0	0	0	0	0	0	0	0	0
10 有線ラジオ放送	0	0	0	0	0	0	0	4,079	8,917	351
11 ソフトウェア業	5,772	8,361	774	9,209	1,037	15,626	81	164,055	47,191	74,880
12 情報処理サービス	102,987	61,940	7,444	82,128	178,757	119,370	8,563	1,041,713	1,102,778	52,027
13 情報提供サービス	32,526	19,434	2,352	25,906	54,185	36,447	2,704	280,003	305,173	16,371
14 インターネット附属サービス	10,919	13,719	2,889	7,307	482	1,055	1,077	470,865	106,740	19,206
15 新聞	8,463	7,776	2,144	15,044	2,439	264	1,620	113,036	27,117	1,364
16 出版	8,826	10,145	4,235	72,982	180	745	1,957	35,168	50,870	18,071
17 ニュース供給	1,442	2,863	251	3,354	1,199	1,100	0	13,628	21,314	1,846
18 映像・音声・文字情報制作業(除、ニュース供給業)	3,677	7,537	650	8,544	3,027	5,836	4,232	34,454	53,660	4,697
19 パーソナルコンピュータ	0	0	0	0	0	0	0	0	0	0
20 電子計算機本体(除パソコン)	0	0	0	0	0	0	0	0	0	0
21 電子計算機付属装置	0	0	0	0	0	0	0	0	0	0
22 有線電気通信機器	0	862	1	10,119	0	0	0	0	0	0
23 携帯電話機	735	715	163	17,436	372	49	81	30,142	5,353	4,229
24 無線電気通信機器(除携帯電話機)	0	11,678	1	6,277	0	0	0	8	30	0
25 その他の電気通信機器	0	382	0	64,256	0	0	0	0	0	0
26 電子管	42,031	0	62	0	0	0	0	0	0	0
27 半導体素子	492,059	18,342	1,122	0	0	0	0	0	0	0
28 集積回路	733,987	171,577	27,479	0	0	0	0	0	0	0
29 液晶パネル	559,967	32,251	19,673	0	0	0	0	0	0	0
30 磁気テープ・磁気ディスク	51	13	14	2	17	10	0	313	183	0
31 その他の電子部品	720,454	127,545	10,451	16,429	0	0	0	0	0	0
32 ラジオ・テレビ受信機	0	121,878	142	467	0	0	0	0	0	0
33 ビデオ機器・デジタルカメラ	7	247	0	1,115	0	0	0	0	0	0
34 通信ケーブル・光ファイバケーブル	4,978	275	306	160,313	0	0	0	0	0	0
35 事務用機械	0	0	0	0	0	0	0	0	0	0
36 電気音響機器	8	136,639	3	12,303	0	0	0	0	0	0
37 情報記録物	0	0	0	0	0	0	0	37	0	0
38 電子計算機・関連機器賃貸業	4,280	9,354	1,498	25,939	39,473	6,536	2,925	269,645	252,846	11,317
39 事務用機械器具(除電算機等)賃貸業	1,725	2,218	308	8,931	1,325	3,323	5,410	7,673	30,879	20,931
40 通信機械器具賃貸業	19,261	29,096	2,241	21,127	8,363	237	1,785	8,199	244	1,409
41 広告	87,927	240,220	30,903	95,079	85,581	26,228	3,582	853,373	1,249,335	379,366
42 印刷・製版・製本	52,791	54,282	18,803	39,439	44,509	11,403	15,193	528,203	667,114	3,747
43 映画館・劇場・興行場	0	0	0	0	0	0	0	0	0	0
44 電気通信施設建設	0	0	0	0	0	0	0	0	0	0
45 研究	907,265	2,638,518	113,977	105,309	134,114	49	0	289,587	15,645	0
46 農林水産業	0	4	43,890	76,886	0	0	0	9,462	0	203
47 鉱業	649	4,820	4,559	392,188	7,882,583	0	0	57	0	0
48 飲食料品	0	0	26,728	637	0	0	0	19,039	0	0

2015年 情報通信産業連関表(生産者価格取引額表 名目)

単位:百万円

	61	62	63	64	65	66	67	68	69	70
	電気機械	輸送機械	その他の製造工業製品	建設	電力・ガス・熱供給	水道	廃棄物処理	商業	金融・保険	不動産
49 繊維製品	45,331	93,254	34,819	178,742	3,381	3,677	8,828	373,326	60,780	2,809
50 パルプ・紙・木製品	116,810	67,608	177,830	2,603,244	54,794	10,886	15,709	723,400	182,042	32,450
51 化学製品	218,074	502,447	170,356	300,318	20,659	61,319	64,277	1,830	937	2,047
52 石油・石炭製品	29,510	126,554	33,516	1,075,176	1,349,880	72,045	74,145	1,185,761	96,072	81,060
53 プラスチック・ゴム	574,337	1,888,323	253,390	789,036	336	145,963	50,168	466,405	112,363	45,814
54 窯業・土石製品	133,016	374,726	41,647	3,094,636	1,248	20,354	2,277	18,122	424	5,798
55 鉄鋼	688,297	2,684,508	29,983	1,442,868	0	1,959	0	0	0	0
56 非鉄金属	976,452	1,205,668	96,972	483,310	5,239	1,138	22	1,377	0	0
57 金属製品	438,370	504,188	98,702	5,683,749	10,779	5,095	666	285,659	4,064	25,243
58 はん用機械	222,724	369,954	4,985	418,084	0	29,716	0	400	0	0
59 生産用機械	34,410	43,188	1,195	4,173	121	933	0	349	0	0
60 業務用機械	12,423	19,656	1,227	10,540	0	404	143	114,412	537	0
61 電気機械	1,612,816	1,546,450	10,783	433,531	80	554	28	22,136	155	1,030
62 輸送機械	3	22,441,442	22	201	13	5	22	553	38	16
63 その他の製造工業製品	15,990	30,264	229,889	157,659	10,835	2,478	3,642	37,726	12,227	604
64 建設	66,670	83,338	13,384	112,423	963,244	326,469	32,291	733,601	291,736	3,607,236
65 電力・ガス・熱供給	164,474	672,253	29,585	322,053	3,521,879	246,419	201,354	1,845,382	197,454	447,056
66 水道	10,252	19,008	3,199	60,886	18,778	384,096	47,304	290,117	67,311	44,849
67 廃棄物処理	2,873	14,118	335	98,939	180,891	6,832	0	123,721	93,071	1,198
68 商業	867,749	2,202,034	353,840	3,873,555	470,352	102,453	68,801	1,754,738	284,576	127,432
69 金融・保険	86,163	259,675	84,396	945,465	432,558	19,179	42,761	1,714,220	2,096,440	5,190,642
70 不動産	43,805	51,574	7,770	300,575	158,430	8,216	10,945	3,283,814	833,611	1,626,858
71 運輸・郵便	292,578	798,696	86,501	1,628,408	842,763	55,344	168,898	2,425,866	1,140,705	76,237
72 公務	0	0	0	0	0	0	0	0	0	0
73 教育	28,207	16,577	989	14,882	17,523	748	1,018	31,043	12,155	133
74 医療・福祉	0	0	0	82	63	1,127	0	2,002	4,201	497
75 その他の非営利団体サービス	9,402	13,458	2,996	64,400	29,874	37,246	8,490	48,632	115,108	22,994
76 対事業所サービス	433,912	908,691	86,660	6,571,732	1,284,681	735,571	239,449	6,197,182	2,572,674	1,826,809
77 对个人サービス	2,621	5,332	433	17,640	1,834	1,546	223	89,687	10,009	50,447
78 事務用品	15,928	16,883	6,255	58,215	1,113	4,237	14,193	202,019	136,241	29,788
79 分類不明	69,241	78,026	10,777	919,314	63,361	45,520	4,738	659,160	146,759	347,170
80 内生部門計	11,039,659	40,795,503	2,200,240	33,274,846	17,891,887	2,592,975	1,129,465	28,276,411	12,943,827	14,319,110
81 家計外消費支出(行)	223,138	419,596	68,668	1,179,577	270,826	58,585	102,257	2,054,918	1,356,817	275,998
82 雇業者所得	2,823,056	8,589,647	975,445	23,987,134	2,385,430	631,704	2,015,788	31,804,007	12,982,138	3,745,466
83 営業余剰	-362,923	-147,182	-67,759	1,328,156	-2,879,521	578,947	231,774	17,324,920	9,447,734	32,963,770
84 資本減耗引当	1,473,618	3,223,576	278,735	2,074,547	6,096,823	1,062,784	452,414	6,315,286	4,404,541	16,778,142
85 間接税(関税・輸入品商品税を除く。)	126,696	69,935	98,883	2,786,174	1,340,647	202,676	296,509	4,950,969	829,775	5,787,142
86 (控除)経常補助金	-224	-1,520	-187	-295,851	-25,863	-201,247	-77	-42,612	-941,243	-35,315
87 ダブルインフレーション調整項	0	0	0	0	0	0	0	0	0	0
88 租付加価値部門計	4,283,360	12,154,053	1,353,785	31,059,737	7,188,342	2,333,448	3,098,664	62,407,487	28,079,761	59,515,202
89 国内生産額	15,323,019	52,949,556	3,554,025	64,334,583	25,080,229	4,926,423	4,228,129	90,683,898	41,023,588	73,834,312

2015年 情報通信産業連関表(生産者価格取引額表 名目)

	単位:百万円									
	71	72	73	74	75	76	77	78	79	80
	運輸・郵便	公務	教育	医療・福祉	その他の非 営利団体 サービス	対事業所 サービス	対個人サー ビス	事務用品	分類不明	内生部門計
1 固定電気通信	79,134	203,581	12,087	75,728	28,840	129,958	80,665	0	54,615	3,530,203
2 移動電気通信	54,410	27,578	3,135	101,890	37,176	104,574	197,801	0	112,468	3,516,965
3 その他の電気通信	19,712	23,343	5,111	8,844	5,575	32,702	24,789	0	10,963	805,052
4 その他の通信サービス	32,392	12,168	0	0	0	1	0	0	1,287	106,120
5 公共放送	3,331	285	1,918	8,818	1,435	5,059	12,073	0	164	72,755
6 民間テレビジョン放送・多重放送	0	0	0	0	0	0	0	0	25	2,157,080
7 民間ラジオ放送	0	0	0	0	0	0	0	0	2	132,183
8 民間衛星放送	0	0	0	0	0	0	0	0	3	92,437
9 有線テレビジョン放送	735	0	0	0	0	0	75,352	0	23	93,611
10 有線ラジオ放送	1,077	0	0	0	0	0	109,196	0	34	140,622
11 ソフトウェア業	3,788	35,590	13,327	16,958	11,267	92,250	19,277	0	5,951	856,313
12 情報処理サービス	188,523	320,861	29,209	286,540	72,664	396,858	151,763	0	9,181	5,781,401
13 情報提供サービス	58,976	96,303	9,197	88,874	22,712	121,528	47,769	0	2,893	1,709,022
14 インターネット附属サービス	30,730	24,551	2,124	6,454	2,198	237,060	12,708	0	13,171	2,217,926
15 新聞	24,858	54,682	16,329	22,741	11,102	80,271	37,324	0	0	963,016
16 出版	54,638	143,961	84,343	136,871	60,534	76,177	54,409	0	0	1,238,726
17 ニュース供給	3,676	7,710	3,092	10,360	5,725	18,587	21,587	0	3,914	843,961
18 映像・音声・文字情報制作業(除、ニュース供給業)	11,474	19,523	8,011	35,669	14,515	47,021	55,923	0	9,933	1,997,229
19 パーソナルコンピュータ	0	0	0	0	0	2,400	0	0	0	11,310
20 電子計算機本体(除パソコン)	0	0	0	0	0	5,701	0	0	0	14,118
21 電子計算機付属装置	0	0	0	0	0	7,375	0	0	0	63,812
22 有線電気通信機器	191	9,997	0	0	0	6,091	0	0	0	28,748
23 携帯電話機	3,760	277	620	1,584	333	8,438	5,418	0	0	101,586
24 無線電気通信機器(除携帯電話機)	140	62,206	0	0	0	5,512	0	0	0	87,099
25 その他の電気通信機器	78	10,717	0	0	0	5,239	0	0	0	100,337
26 電子管	14	0	0	0	0	14,417	0	0	0	86,907
27 半導体素子	0	0	0	0	0	5,157	0	0	0	948,710
28 集積回路	0	0	0	0	0	56,409	0	0	0	2,766,194
29 液晶パネル	0	0	0	0	0	97,717	0	0	0	1,821,874
30 磁気テープ・磁気ディスク	9	692	78	21	0	136	34	893	0	13,945
31 その他の電子部品	124	86,424	0	0	0	671,670	396	35,021	0	5,760,560
32 ラジオ・テレビ受信機	0	1,962	0	0	0	508	370	0	0	125,374
33 ビデオ機器・デジタルカメラ	56	456	0	0	0	19,251	200	0	0	35,095
34 通信ケーブル・光ファイバケーブル	0	550	0	0	0	0	0	0	7,357	206,518
35 事務用機械	0	0	0	0	0	245,651	1,009	37,459	0	444,238
36 電気音響機器	299	0	0	0	0	2,502	906	0	0	171,194
37 情報記録物	914	0	278	0	0	65	2,941	0	0	69,119
38 電子計算機・関連機器賃貸業	54,823	267,440	17,840	45,367	12,739	60,707	13,521	0	986	1,495,527
39 事務用機械器具(除電算機等)賃貸業	49,505	72,255	10,016	42,783	3,421	17,600	14,995	0	0	379,846
40 通信機械器具賃貸業	41,757	8,526	1,184	39,315	291	38,404	7,833	0	0	369,389
41 広告	192,062	57,597	83,000	93,748	17,914	592,964	481,042	0	22,245	7,073,979
42 印刷・製版・製本	103,046	324,183	150,650	203,634	168,004	172,644	152,021	0	476	4,977,494
43 映画館・劇場・興行場	0	0	0	0	0	0	37,817	0	49	252,792
44 電気通信施設建設	0	0	0	0	0	0	0	0	0	0
45 研究	76,779	6,139	0	220,276	0	99,708	3,448	0	139,104	11,799,566
46 農林水産業	3,148	1,890	11,088	177,218	8,306	826	1,181,954	0	0	10,890,700
47 鉱業	133	289	0	0	0	14	-288	0	493	20,751,119
48 飲食料品	12,705	14,428	7,388	522,779	6,089	446	6,317,310	0	6,473	15,356,396

2015年 情報通信産業連関表(生産者価格取引額表 名目)

単位:百万円

	71	72	73	74	75	76	77	78	79	80
	運輸・郵便	公務	教育	医療・福祉	その他の非 営利団体 サービス	対事業所 サービス	対個人サー ビス	事務用品	分類不明	内生部門計
49 繊維製品	88,943	152,499	4,383	177,391	107,901	155,442	185,578	27,495	3,565	2,990,617
50 パルプ・紙・木製品	261,111	56,858	106,748	357,705	79,303	227,173	292,933	570,816	11,506	12,536,409
51 化学製品	20,980	39,165	10,540	8,996,122	9,511	235,899	316,077	16,399	65,644	26,543,826
52 石油・石炭製品	1,889,995	455,065	110,735	275,844	30,063	260,506	419,699	0	163,106	13,312,616
53 プラスチック・ゴム	79,037	76,841	6,873	143,060	31,150	580,745	127,774	69,575	43,568	11,819,346
54 窯業・土石製品	1,329	7,925	31,030	53,101	1,695	59,471	64,154	7,474	39,147	6,202,563
55 鉄鋼	11,816	1,025	0	202	19	8,169	1,699	37	48,833	25,608,832
56 非鉄金属	738	7,291	0	77,381	942	31,509	19,442	1,325	32,364	9,154,315
57 金属製品	65,484	199,744	2,561	23,418	10,608	76,989	130,520	514	22,180	10,950,021
58 はん用機械	4,188	13,914	0	7	0	459,272	482	0	0	3,786,522
59 生産用機械	2,589	710	0	0	0	675,005	564	0	0	2,965,103
60 業務用機械	1,320	482,880	0	608,614	0	85,033	34,285	0	0	1,826,108
61 電気機械	7,495	65,574	13,641	8,886	47	386,028	7,802	0	7,009	5,149,142
62 輸送機械	979,457	496,811	1,629	57	7	1,604,047	2,865	0	14	25,600,129
63 その他の製造工業製品	7,299	70,630	73,540	70,934	27,040	264,696	209,578	204,219	9,620	1,949,500
64 建設	625,841	893,129	350,950	384,170	18,006	205,463	278,313	0	1,800	10,832,481
65 電力・ガス・熱供給	570,450	444,043	520,991	789,403	20,395	453,510	1,572,863	0	58,050	18,166,516
66 水道	120,781	157,692	235,920	388,819	12,204	63,274	507,748	0	19,187	3,022,359
67 廃棄物処理	177,996	1,122,222	101,537	197,558	130	16,755	685,879	0	18,864	3,125,220
68 商業	442,969	511,879	213,777	2,948,544	188,600	1,258,352	3,033,005	356,103	78,964	33,994,134
69 金融・保険	786,567	1,598,707	26,371	439,827	293,069	797,275	367,570	0	27,333	17,316,620
70 不動産	979,514	69,193	38,010	1,319,964	92,572	483,401	823,418	0	210,762	12,576,997
71 運輸・郵便	4,762,627	1,024,852	283,399	729,170	120,482	570,243	1,177,599	64,929	336,715	23,689,602
72 公務	0	0	0	0	0	0	0	0	607,441	607,441
73 教育	49,516	2,848	63	10,330	8	49,205	27,379	0	2,248	630,131
74 医療・福祉	44,941	891	722	2,058,396	50	706	2,470	0	16,623	2,158,052
75 その他の非営利団体サービス	60,663	126	11,280	75,353	0	118,471	152,487	0	9,958	1,144,114
76 対事業所サービス	2,421,759	2,660,829	678,464	3,101,195	307,210	6,068,546	1,205,818	0	272,107	49,662,447
77 対個人サービス	36,110	22,284	14,051	1,326,566	12,665	63,976	684,668	0	15,440	2,961,297
78 事務用品	80,525	114,553	38,565	147,633	20,865	90,831	90,576	0	973	1,392,993
79 分類不明	399,401	33,181	297,914	233,682	18,533	557,845	102,421	735	0	5,234,034
80 内生部門計	16,088,440	12,679,526	3,643,717	27,089,804	1,893,912	19,387,434	21,647,229	1,392,993	2,524,832	459,367,654
81 家計外消費支出(行)	896,412	415,137	114,391	666,236	147,516	1,032,449	1,076,453	0	17,105	14,597,556
82 雇用者所得	14,147,896	14,428,131	13,037,819	32,363,570	2,363,190	18,923,837	14,713,859	0	190,022	256,775,590
83 営業余剰	2,691,270	0	84,316	2,577,075	-36,787	6,447,830	5,344,502	0	2,131,373	98,771,847
84 資本減耗引当	5,706,702	12,498,766	1,879,611	5,190,547	262,113	7,933,130	4,660,670	0	297,783	102,695,469
85 間接税(関税・輸入品商品税を除く。)	2,451,779	136,055	235,303	1,235,445	123,044	2,456,390	3,029,831	0	53,784	39,601,419
86 (控除)経常補助金	-236,866	0	-138	-748,708	-95,321	-11,243	-906	0	-22	-3,344,551
87 ダブルインフレーション調整項	0	0	0	0	0	0	0	0	0	0
88 租付加価値部門計	25,657,193	27,478,088	15,351,303	41,284,164	2,763,756	36,782,393	28,824,409	0	2,690,045	509,097,330
89 国内生産額	41,745,633	40,157,614	18,995,020	68,373,968	4,657,668	56,169,827	50,471,638	1,392,993	5,214,877	968,464,984

2015年 情報通信産業連関表(生産者価格取引額表 名目)

単位:百万円

	81	82	83	84	85	86	87	88	89	90
	家計外消費支出(列)	家計消費支出	対家計民間非営利団体消費支出	一般政府消費支出	国内総固定資本形成(公的)	国内総固定資本形成(民間)	在庫純増	調整項	国内最終需要計	国内需要合計
1 固定電気通信	20,153	2,077,081	0	0	0	0	0	0	2,097,235	5,627,438
2 移動電気通信	60,821	5,865,720	0	0	0	0	0	0	5,926,542	9,443,507
3 その他の電気通信	7,579	717,389	0	0	0	0	0	0	724,968	1,530,020
4 その他の通信サービス	0	10,174	0	0	0	0	0	0	10,174	116,294
5 公共放送	3,499	595,958	0	0	0	0	0	0	599,456	672,211
6 民間テレビジョン放送・多重放送	0	0	0	0	0	0	0	0	0	2,157,080
7 民間ラジオ放送	0	0	0	0	0	0	0	0	0	132,183
8 民間衛星放送	1,817	267,657	0	0	0	0	0	0	269,474	361,911
9 有線テレビジョン放送	0	430,917	0	0	0	0	0	0	430,917	524,528
10 有線ラジオ放送	2,526	0	0	0	0	0	0	0	2,526	143,148
11 ソフトウェア業	1,746	819,755	0	0	930,580	7,957,593	-1,652	0	9,708,022	10,564,335
12 情報処理サービス	506	198	0	0	0	0	0	0	703	5,782,104
13 情報提供サービス	135	53	0	0	0	0	0	0	189	1,709,211
14 インターネット附属サービス	24,723	660,885	0	0	0	0	0	0	685,608	2,903,534
15 新聞	22,442	387,788	0	0	0	0	0	0	410,230	1,373,246
16 出版	17,537	214,629	0	24,548	0	0	-9,937	1,002	247,778	1,486,504
17 ニュース供給	0	0	0	0	0	0	0	0	0	843,961
18 映像・音声・文字情報制作業(除、ニュース供給業)	0	252,502	0	0	0	78,635	2,114	136	333,387	2,330,616
19 パーソナルコンピュータ	0	505,260	0	0	49,627	952,230	7,004	10,146	1,524,288	1,535,578
20 電子計算機本体(除パソコン)	0	0	0	0	87,837	461,069	-1,624	1,576	548,858	562,976
21 電子計算機付属装置	0	126,361	0	0	125,158	702,253	-2,655	69,337	1,020,453	1,084,265
22 有線電気通信機器	1,202	69,561	0	0	337,810	412,216	1,924	6,552	829,266	858,014
23 携帯電話機	0	2,130,251	0	0	2,386	53,828	21,713	173	2,208,351	2,309,937
24 無線電気通信機器(除携帯電話機)	1,116	310,947	0	0	39,800	645,091	11,382	2,960	1,011,296	1,098,395
25 その他の電気通信機器	12	2,085	0	0	30,903	288,266	-4,566	58	316,758	417,095
26 電子管	0	0	0	0	0	0	609	1,919	2,528	89,435
27 半導体素子	0	297	0	0	0	0	6,959	43,963	51,219	999,929
28 集積回路	0	1,231	0	0	0	0	104,044	121,466	226,741	2,992,935
29 液晶パネル	0	226	0	0	0	0	98,582	1,828	100,636	1,922,510
30 磁気テープ・磁気ディスク	20	448	0	0	0	0	-79	7,802	8,190	22,135
31 その他の電子部品	0	126,724	0	0	0	0	37,144	96,471	260,339	6,020,899
32 ラジオ・テレビ受信機	16,702	179,919	0	0	624	47,851	-2,733	2,457	244,820	370,194
33 ビデオ機器・デジタルカメラ	259	131,198	0	0	45,846	118,394	-38,787	26,509	283,419	318,514
34 通信ケーブル・光ファイバケーブル	0	0	0	0	0	0	208	1,796	2,004	208,522
35 事務用機械	2,560	21,140	0	0	13,473	488,779	9,796	5,490	541,239	985,477
36 電気音響機器	11,810	269,207	0	0	3,205	17,537	-47,584	1,544	255,719	426,913
37 情報記録物	0	0	0	0	0	0	0	0	0	69,119
38 電子計算機・関連機器賃貸業	0	20,375	0	0	0	0	0	0	20,375	1,515,902
39 事務用機械器具(除電算機等)賃貸業	0	0	0	0	0	0	0	0	0	379,846
40 通信機械器具賃貸業	0	0	0	0	0	0	0	0	0	369,389
41 広告	0	3,827	0	0	0	0	0	0	3,827	7,077,806
42 印刷・製版・製本	19,835	52,213	0	0	0	0	10,637	2,653	85,338	5,062,832
43 映画館・劇場・興行場	108,311	476,106	0	0	0	0	0	0	584,417	837,209
44 電気通信施設建設	0	0	0	0	93,674	113,254	0	0	206,928	206,928
45 研究	0	0	375,478	1,972,706	0	0	0	0	2,348,184	14,147,750
46 農林水産業	71,461	3,844,388	0	0	0	194,300	233,059	6,729	4,349,938	15,240,638
47 鉱業	-7,194	-7,783	0	0	0	-8,885	-39,898	3,369	-60,392	20,690,727
48 飲食料品	930,182	29,310,806	5,982	386,050	0	0	191,603	30,478	30,855,102	46,211,498

2015年 情報通信産業連関表(生産者価格取引額表 名目)

単位:百万円

	81	82	83	84	85	86	87	88	89	90
	家計外消費支出(列)	家計消費支出	対家計民間非営利団体消費支出	一般政府消費支出	国内総固定資本形成(公的)	国内総固定資本形成(民間)	在庫純増	調整項	国内最終需要計	国内需要合計
49 繊維製品	127.821	4,363,219	0	0	674	272,850	-165,546	37,372	4,636,389	7,627,006
50 パルプ・紙・木製品	84,683	431,379	0	2,279	14,424	379,092	-63,695	28,133	876,295	13,412,704
51 化学製品	207,076	2,948,860	0	0	0	0	126,768	265,545	3,548,249	30,092,075
52 石油・石炭製品	13,080	5,017,181	0	0	0	0	79,520	46,937	5,156,718	18,469,334
53 プラスチック・ゴム	31,831	986,228	0	4,587	0	-651	56,170	92,302	1,170,467	12,989,813
54 窯業・土石製品	17,760	150,837	0	0	0	0	-192	40,970	209,376	6,411,939
55 鉄鋼	0	-36,462	0	0	-24,976	-206,680	145,728	101,098	-21,292	25,587,540
56 非鉄金属	1,341	132,060	0	0	0	534,331	-986	146,806	813,552	9,967,867
57 金属製品	33,392	320,782	0	798	2,733	273,388	30,321	45,830	707,243	11,657,264
58 はん用機械	0	13,628	0	0	128,411	3,869,875	87,969	146,514	4,246,397	8,032,919
59 生産用機械	0	9,225	0	0	80,009	7,670,922	177,697	285,050	8,222,903	11,188,006
60 業務用機械	303	156,661	0	193	175,996	3,882,813	19,084	86,724	4,321,774	6,147,882
61 電気機械	61,521	3,200,261	0	0	400,674	4,608,180	202,421	321,044	8,794,101	13,943,243
62 輸送機械	0	6,680,945	0	0	201,762	6,413,468	-425,284	715,906	13,586,797	39,186,926
63 その他の製造工業製品	248,320	3,084,399	0	19	95,390	1,025,717	-34,490	26,266	4,445,620	6,395,120
64 建設	0	0	0	0	19,700,650	33,801,452	0	0	53,502,102	64,334,583
65 電力・ガス・熱供給	5,777	6,871,413	0	0	0	0	0	0	6,877,190	25,043,706
66 水道	3,305	2,077,106	0	-188,111	0	0	0	0	1,892,300	4,914,659
67 廃棄物処理	0	283,678	0	815,239	0	0	0	0	1,098,916	4,224,136
68 商業	1,606,699	42,739,658	0	8,917	346,921	4,605,633	136,697	0	49,444,525	83,438,659
69 金融・保険	672	23,822,993	0	0	0	0	0	0	23,823,665	41,140,285
70 不動産	0	61,163,217	0	64,736	0	0	0	0	61,227,953	73,804,950
71 運輸・郵便	345,458	14,622,915	91	-41,842	25,980	483,308	35,403	0	15,471,314	39,160,916
72 公務	0	164,275	0	39,385,898	0	0	0	0	39,550,173	40,157,614
73 教育	0	4,323,061	1,971,988	12,141,167	0	0	0	0	18,436,216	19,066,347
74 医療・福祉	704,102	12,787,553	2,911,907	49,814,865	0	0	0	0	66,218,427	68,376,479
75 その他の非営利団体サービス	0	1,774,033	1,788,737	0	0	0	0	0	3,562,770	4,706,884
76 対事業所サービス	80,454	4,226,646	0	0	173,310	2,313,267	0	0	6,793,677	56,456,124
77 对个人サービス	9,704,202	37,203,199	0	0	0	0	0	2,925	46,910,326	49,871,623
78 事務用品	0	0	0	0	0	0	0	0	0	1,392,993
79 分類不明	0	19,802	0	0	0	0	0	0	19,802	5,253,836
80 内生部門計	14,597,556	289,414,247	7,054,183	104,392,050	23,082,883	82,449,372	994,849	2,835,836	524,820,976	984,188,630
81 家計外消費支出(行)										
82 雇用者所得										
83 営業余剰										
84 資本減耗引当										
85 間接税(関税・輸入品商品税を除く。)										
86 (控除)経常補助金										
87 ダブルインフレーション調整項										
88 租付加価値部門計										
89 国内生産額										

2015年 情報通信産業連関表(生産者価格取引額表 名目)

単位:百万円

	91	92	93	94	95	96
	輸出計	最終需要計	需要合計	(控除)輸入計	最終需要部門計	国内生産額
1 固定電気通信	87,438	2,184,673	5,714,876	-120,796	2,063,877	5,594,080
2 移動電気通信	8,301	5,934,843	9,451,808	-14,686	5,920,157	9,437,122
3 その他の電気通信	29,003	753,971	1,559,023	-39,181	714,790	1,519,842
4 その他の通信サービス	0	10,174	116,294	0	10,174	116,294
5 公共放送	32	599,488	672,243	0	599,488	672,243
6 民間テレビジョン放送・多重放送	0	0	2,157,080	0	0	2,157,080
7 民間ラジオ放送	0	0	132,183	0	0	132,183
8 民間衛星放送	80	269,554	361,991	0	269,554	361,991
9 有線テレビジョン放送	17	430,934	524,545	0	430,934	524,545
10 有線ラジオ放送	0	2,526	143,148	0	2,526	143,148
11 ソフトウェア業	27,454	9,735,476	10,591,789	-87,158	9,648,318	10,504,631
12 情報処理サービス	151,096	151,799	5,933,200	-332,601	-180,802	5,600,599
13 情報提供サービス	46,672	46,861	1,755,883	-102,738	-55,677	1,653,145
14 インターネット附随サービス	6,467	692,075	2,910,001	-3,685	688,390	2,906,316
15 新聞	7,871	418,101	1,381,117	-2,331	415,770	1,378,786
16 出版	18,525	266,303	1,505,029	-50,389	215,914	1,454,640
17 ニュース供給	20,969	20,969	864,930	-42,114	-21,145	822,816
18 映像・音声・文字情報制作業(除、ニュース供給業)	20,966	354,353	2,351,582	-67,492	286,861	2,284,090
19 パーソナルコンピュータ	142,789	1,667,057	1,678,367	-1,131,783	535,274	546,584
20 電子計算機本体(除パソコン)	44,317	593,175	607,293	-465,845	127,330	141,448
21 電子計算機付属装置	964,714	1,985,167	2,048,979	-986,417	998,750	1,062,562
22 有線電気通信機器	141,159	970,425	999,173	-709,353	261,072	289,820
23 携帯電話機	4,040	2,212,391	2,313,977	-1,865,326	347,065	448,651
24 無線電気通信機器(除携帯電話機)	145,013	1,156,309	1,243,408	-220,971	935,338	1,022,437
25 その他の電気通信機器	33,865	350,623	450,960	-48,851	301,772	402,109
26 電子管	27,517	30,045	116,952	-41,818	-11,773	75,134
27 半導体素子	882,468	933,687	1,882,397	-955,454	-21,767	926,943
28 集積回路	1,976,147	2,202,888	4,969,082	-2,314,074	-111,186	2,655,008
29 液晶パネル	559,465	660,101	2,481,975	-214,367	445,734	2,267,608
30 磁気テープ・磁気ディスク	115,933	124,123	138,068	-18,696	105,427	119,372
31 その他の電子部品	2,056,944	2,317,283	8,077,843	-1,023,642	1,293,641	7,054,201
32 ラジオ・テレビ受信機	43,597	288,417	413,791	-327,161	-38,744	86,630
33 ビデオ機器・デジタルカメラ	375,227	658,646	693,741	-298,717	359,929	395,024
34 通信ケーブル・光ファイバケーブル	57,121	59,125	265,643	-44,747	14,378	220,896
35 事務用機械	85,185	626,424	1,070,662	-111,253	515,171	959,409
36 電気音響機器	79,335	335,054	506,248	-242,989	92,065	263,259
37 情報記録物	0	0	69,119	0	0	69,119
38 電子計算機・同関連機器賃貸業	62,850	83,225	1,578,752	-13,693	69,532	1,565,059
39 事務用機械器具(除電算機等)賃貸業	18,734	18,734	398,580	-1,370	17,364	397,210
40 通信機械器具賃貸業	16,127	16,127	385,516	-3,359	12,768	382,157
41 広告	114,544	118,371	7,192,350	-330,405	-212,034	6,861,945
42 印刷・製版・製本	33,669	119,007	5,096,501	-63,980	55,027	5,032,521
43 映画館・劇場・興行場	13,217	597,634	850,426	-55,795	541,839	794,631
44 電気通信施設建設	0	206,928	206,928	0	206,928	206,928
45 研究	72,514	2,420,698	14,220,264	-66,906	2,353,792	14,153,358
46 農林水産業	88,320	4,438,258	15,328,958	-2,792,554	1,645,704	12,536,404
47 鉱業	43,535	-16,857	20,734,262	-19,903,319	-19,920,176	830,943
48 飲食料品	630,322	31,485,424	46,841,820	-7,769,982	23,715,442	39,071,838

2015年 情報通信産業連関表(生産者価格取引額表 名目)

単位:百万円

	91	92	93	94	95	96
	輸出計	最終需要計	需要合計	(控除)輸入計	最終需要部門計	国内生産額
49 繊維製品	635,131	5,271,520	8,262,137	-5,124,241	147,279	3,137,896
50 パルプ・紙・木製品	518,000	1,394,295	13,930,704	-2,548,665	-1,154,370	11,382,039
51 化学製品	5,491,642	9,039,891	35,583,717	-7,701,757	1,338,134	27,881,960
52 石油・石炭製品	1,691,336	6,848,054	20,160,670	-3,281,605	3,566,449	16,879,065
53 プラスチック・ゴム	2,165,646	3,336,113	15,155,459	-1,940,710	1,395,403	13,214,749
54 窯業・土石製品	834,635	1,044,011	7,246,574	-723,687	320,324	6,522,887
55 鉄鋼	3,337,884	3,316,592	28,925,424	-1,038,519	2,278,073	27,886,905
56 非鉄金属	2,124,027	2,937,579	12,091,894	-3,585,447	-647,868	8,506,447
57 金属製品	736,572	1,443,815	12,393,836	-1,234,995	208,820	11,158,841
58 はん用機械	3,201,570	7,447,967	11,234,489	-1,528,009	5,919,958	9,706,480
59 生産用機械	6,117,097	14,340,000	17,305,103	-2,012,101	12,327,899	15,293,002
60 業務用機械	1,496,423	5,818,197	7,644,305	-1,969,351	3,848,846	5,674,954
61 電気機械	5,728,871	14,522,972	19,672,114	-4,349,095	10,173,877	15,323,019
62 輸送機械	18,308,434	31,895,231	57,495,360	-4,545,804	27,349,427	52,949,556
63 その他の製造工業製品	607,943	5,053,563	7,003,063	-3,449,038	1,604,525	3,554,025
64 建設	0	53,502,102	64,334,583	0	53,502,102	64,334,583
65 電力・ガス・熱供給	37,865	6,915,055	25,081,571	-1,342	6,913,713	25,080,229
66 水道	12,933	1,905,233	4,927,592	-1,169	1,904,064	4,926,423
67 廃棄物処理	4,296	1,103,212	4,228,432	-303	1,102,909	4,228,129
68 商業	8,647,545	58,092,070	92,086,204	-1,402,306	56,689,764	90,683,898
69 金融・保険	1,168,180	24,991,845	42,308,465	-1,284,877	23,706,968	41,023,588
70 不動産	30,911	61,258,864	73,835,861	-1,549	61,257,315	73,834,312
71 運輸・郵便	7,323,358	22,794,672	46,484,274	-4,738,641	18,056,031	41,745,633
72 公務	0	39,550,173	40,157,614	0	39,550,173	40,157,614
73 教育	55,594	18,491,810	19,121,941	-126,921	18,364,889	18,995,020
74 医療・福祉	854	66,219,281	68,377,333	-3,365	66,215,916	68,373,968
75 その他の非営利団体サービス	30,053	3,592,823	4,736,937	-79,269	3,513,554	4,657,668
76 対事業所サービス	1,518,228	8,311,905	57,974,352	-1,804,525	6,507,380	56,169,827
77 対個人サービス	1,702,746	48,613,072	51,574,369	-1,102,731	47,510,341	50,471,638
78 事務用品	0	0	1,392,993	0	0	1,392,993
79 分類不明	7,893	27,695	5,261,729	-46,852	-19,157	5,214,877
80 内生部門計	82,789,226	607,610,202	1,066,977,856	-98,512,872	509,097,330	968,464,984
81 家計外消費支出(行)						
82 雇業者所得						
83 営業余剰						
84 資本減耗引当						
85 間接税(関税・輸入品商品税を除く。)						
86 (控除)経常補助金						
87 ダブルインフレーション調整項						
88 租付加価値部門計						
89 国内生産額						

② 2015年 情報通信産業連関表(投入係数表 名目)

	1	2	3	4	5	6	7	8	9	10
	固定電気通 信	移動電気通 信	その他の電 気通信	その他の通 信サービス	公共放送	民間テレビ ジョン放送・ 多重放送	民間ラジオ放 送	民間衛星放 送	有線テレビ ジョン放送	有線ラジオ放 送
1 固定電気通信	0.04499	0.05396	0.25409	0.01555	0.01552	0.00573	0.00607	0.04055	0.05350	0.05391
2 移動電気通信	0.01110	0.11839	0.04638	0.11106	0.03110	0.01911	0.02020	0.00000	0.01860	0.01867
3 その他の電気通信	0.00556	0.01048	0.00920	0.00081	0.00191	0.00110	0.00113	0.00962	0.00297	0.00297
4 その他の通信サービス	0.00263	0.00337	0.00258	0.00680	0.00000	0.00000	0.00000	0.00000	0.00000	0.00000
5 公共放送	0.00001	0.00001	0.00001	0.00001	0.00000	0.00004	0.00004	0.00005	0.00001	0.00001
6 民間テレビジョン放送・多重放送	0.00000	0.00000	0.00000	0.00000	0.00000	0.06391	0.00000	0.00000	0.00637	0.00639
7 民間ラジオ放送	0.00000	0.00000	0.00000	0.00000	0.00000	0.00000	0.05763	0.00000	0.00043	0.00043
8 民間衛星放送	0.00000	0.00000	0.00000	0.00000	0.00001	0.00338	0.00000	0.00137	0.00000	0.00000
9 有線テレビジョン放送	0.00000	0.00000	0.00000	0.00000	0.00000	0.00000	0.00000	0.00000	0.01847	0.00000
10 有線ラジオ放送	0.00008	0.00000	0.00005	0.00000	0.00000	0.00000	0.00000	0.00000	0.00000	0.01811
11 ソフトウェア業	0.00091	0.00000	0.00135	0.00053	0.00027	0.00011	0.00011	0.00007	0.00002	0.00002
12 情報処理サービス	0.03177	0.00985	0.03360	0.00909	0.00110	0.00817	0.00859	0.00335	0.00260	0.00261
13 情報提供サービス	0.00953	0.00302	0.01039	0.00288	0.00035	0.00255	0.00270	0.00106	0.00082	0.00082
14 インターネット附属サービス	0.01493	0.01139	0.04292	0.00083	0.00196	0.00216	0.00224	0.00108	0.00303	0.00303
15 新聞	0.00049	0.00005	0.00001	0.00620	0.00079	0.00005	0.00005	0.00001	0.00049	0.00049
16 出版	0.00017	0.00010	0.00006	0.00389	0.00390	0.00026	0.00028	0.00008	0.00008	0.00008
17 ニュース供給	0.00374	0.00377	0.00144	0.00100	0.01828	0.09717	0.09030	0.05956	0.01085	0.01084
18 映像・音声・文字情報制作業(除、ニュース供給業)	0.00927	0.00924	0.00367	0.00255	0.04578	0.21414	0.23430	0.14619	0.02744	0.02755
19 パーソナルコンピュータ	0.00000	0.00000	0.00000	0.00000	0.00000	0.00000	0.00000	0.00000	0.00000	0.00000
20 電子計算機本体(除パソコン)	0.00000	0.00000	0.00000	0.00000	0.00000	0.00005	0.00006	0.00005	0.00015	0.00015
21 電子計算機付属装置	0.00001	0.00003	0.00021	0.00028	0.00000	0.00007	0.00007	0.00006	0.00015	0.00015
22 有線電気通信機器	0.00000	0.00000	0.00000	0.00000	0.00000	0.00000	0.00000	0.00000	0.00000	0.00000
23 携帯電話機	0.00001	0.00000	0.00002	0.00000	0.00001	0.00004	0.00004	0.00003	0.00006	0.00006
24 無線電気通信機器(除携帯電話機)	0.00000	0.00000	0.00000	0.00000	0.00000	0.00000	0.00000	0.00000	0.00000	0.00000
25 その他の電気通信機器	0.00000	0.00000	0.00000	0.00000	0.00000	0.00000	0.00000	0.00000	0.00000	0.00000
26 電子管	0.00000	0.00000	0.00000	0.00000	0.00000	0.00000	0.00000	0.00000	0.00000	0.00000
27 半導体素子	0.00000	0.00000	0.00000	0.00000	0.00000	0.00000	0.00000	0.00000	0.00000	0.00000
28 集積回路	0.00000	0.00000	0.00000	0.00000	0.00000	0.00000	0.00000	0.00000	0.00000	0.00000
29 液晶パネル	0.00000	0.00000	0.00000	0.00000	0.00000	0.00000	0.00000	0.00000	0.00000	0.00000
30 磁気テープ・磁気ディスク	0.00001	0.00002	0.00002	0.00002	0.00035	0.00029	0.00032	0.00032	0.00015	0.00015
31 その他の電子部品	0.00003	0.00004	0.00008	0.00115	0.00000	0.00000	0.00000	0.00000	0.00000	0.00000
32 ラジオ・テレビ受信機	0.00000	0.00000	0.00000	0.00000	0.00000	0.00000	0.00000	0.00000	0.00000	0.00000
33 ビデオ機器・デジタルカメラ	0.00000	0.00000	0.00000	0.00000	0.00000	0.00000	0.00000	0.00000	0.00000	0.00000
34 通信ケーブル・光ファイバケーブル	0.00000	0.00000	0.00000	0.00000	0.00000	0.00000	0.00000	0.00000	0.00000	0.00000
35 事務用機械	0.00000	0.00000	0.00000	0.00000	0.00000	0.00005	0.00005	0.00000	0.00003	0.00003
36 電気音響機器	0.00000	0.00000	0.00000	0.00000	0.00008	0.00002	0.00002	0.00002	0.00043	0.00044
37 情報記録物	0.00001	0.00000	0.00000	0.00000	0.00000	0.00000	0.00000	0.00000	0.00000	0.00000
38 電子計算機・関連機器賃貸業	0.00272	0.01059	0.00370	0.00287	0.00458	0.00292	0.00304	0.00000	0.00262	0.00262
39 事務用機械器具(除電算機等)賃貸業	0.00048	0.00052	0.00025	0.00023	0.00030	0.00029	0.00031	0.00003	0.00086	0.00086
40 通信機械器具賃貸業	0.00038	0.00047	0.00089	0.00105	0.00064	0.00054	0.00057	0.00159	0.00267	0.00268
41 広告	0.00745	0.02523	0.00888	0.00827	0.00193	0.01714	0.01780	0.09473	0.01489	0.01491
42 印刷・製版・製本	0.01124	0.00360	0.00823	0.00257	0.00321	0.00077	0.00081	0.01818	0.00171	0.00171
43 映画館・劇場・興行場	0.00000	0.00000	0.00000	0.00000	0.00000	0.00000	0.00000	0.00000	0.00000	0.00000
44 電気通信施設建設	0.00000	0.00000	0.00000	0.00000	0.00000	0.00000	0.00000	0.00000	0.00000	0.00000
45 研究	0.02171	0.00789	0.02149	0.00968	0.01270	0.00085	0.00089	0.00654	0.00052	0.00052
46 農林水産業	0.00000	0.00000	0.00000	0.00000	0.00000	0.00000	0.00000	0.00000	0.00000	0.00000
47 鉱業	0.00000	0.00000	0.00000	0.00000	0.00000	0.00000	0.00000	0.00000	0.00000	0.00000
48 飲食料品	0.00000	0.00000	0.00000	0.00000	0.00000	0.00000	0.00000	0.00000	0.00000	0.00000

2015年 情報通信産業連関表(投入係数表 名目)

	1	2	3	4	5	6	7	8	9	10
	固定電気通 信	移動電気通 信	その他の電 気通信	その他の通 信サービス	公共放送	民間テレビ ジョン放送・ 多重放送	民間ラジオ放 送	民間衛星放 送	有線テレビ ジョン放送	有線ラジオ放 送
49 繊維製品	0.00093	0.00009	0.00061	0.00039	0.00076	0.00136	0.00142	0.00001	0.00021	0.00021
50 パルプ・紙・木製品	0.00426	0.00196	0.00275	0.00161	0.00154	0.00102	0.00107	0.00052	0.00110	0.00110
51 化学製品	0.00000	0.00000	0.00000	0.00000	0.00075	0.00075	0.00080	0.00029	0.00021	0.00021
52 石油・石炭製品	0.00184	0.00267	0.00142	0.00271	0.00217	0.00338	0.00357	0.00273	0.00266	0.00266
53 プラスチック・ゴム	0.00046	0.00005	0.00033	0.00002	0.00166	0.00083	0.00087	0.00034	0.00015	0.00015
54 窯業・土石製品	0.00000	0.00000	0.00000	0.00000	0.00000	0.00000	0.00000	0.00000	0.00000	0.00000
55 鉄鋼	0.00000	0.00000	0.00000	0.00000	0.00000	0.00000	0.00000	0.00000	0.00000	0.00000
56 非鉄金属	0.00000	0.00000	0.00000	0.00000	0.00000	0.00000	0.00000	0.00000	0.00000	0.00000
57 金属製品	0.00044	0.00066	0.00036	0.00031	0.00007	0.00005	0.00006	0.00000	0.00007	0.00007
58 はん用機械	0.00000	0.00000	0.00000	0.00000	0.00000	0.00000	0.00000	0.00000	0.00003	0.00003
59 生産用機械	0.00001	0.00000	0.00001	0.00000	0.00000	0.00000	0.00000	0.00000	0.00000	0.00000
60 業務用機械	0.00001	0.00002	0.00001	0.00000	0.00000	0.00000	0.00000	0.00000	0.00000	0.00000
61 電気機械	0.00000	0.00000	0.00000	0.00005	0.00109	0.00062	0.00065	0.00064	0.00038	0.00038
62 輸送機械	0.00000	0.00000	0.00000	0.00000	0.00000	0.00000	0.00000	0.00000	0.00000	0.00000
63 その他の製造工業製品	0.00258	0.00412	0.00192	0.00637	0.00326	0.00254	0.00267	0.00312	0.00074	0.00074
64 建設	0.01388	0.00617	0.00079	0.05700	0.00623	0.00148	0.00156	0.00053	0.08793	0.08806
65 電力・ガス・熱供給	0.01889	0.00755	0.00936	0.01261	0.01050	0.00563	0.00593	0.00338	0.01029	0.01032
66 水道	0.00197	0.00702	0.00077	0.00088	0.00063	0.00045	0.00047	0.00003	0.00121	0.00121
67 廃棄物処理	0.00288	0.00722	0.00178	0.00004	0.02079	0.00276	0.00289	0.00327	0.00018	0.00018
68 商業	0.00630	0.00433	0.00450	0.01243	0.00794	0.00493	0.00519	0.00602	0.00302	0.00302
69 金融・保険	0.00308	0.01226	0.00318	0.00591	0.00352	0.00426	0.00443	0.00471	0.00850	0.00852
70 不動産	0.01235	0.00677	0.01509	0.02343	0.00295	0.01140	0.01196	0.01448	0.01299	0.01302
71 運輸・郵便	0.02184	0.01168	0.01289	0.01400	0.03099	0.01077	0.01132	0.01097	0.01116	0.01119
72 公務	0.00000	0.00000	0.00000	0.00000	0.00000	0.00000	0.00000	0.00000	0.00000	0.00000
73 教育	0.01053	0.00555	0.00848	0.00086	0.00114	0.00051	0.00053	0.00091	0.00254	0.00255
74 医療・福祉	0.00096	0.00096	0.00100	0.00105	0.00073	0.00021	0.00022	0.00026	0.00047	0.00047
75 その他の非営利団体サービス	0.00061	0.00105	0.00195	0.00375	0.00610	0.00353	0.00378	0.00129	0.00076	0.00076
76 対事業所サービス	0.10280	0.07562	0.13180	0.09936	0.14934	0.05313	0.05628	0.18180	0.11629	0.11620
77 对个人サービス	0.00053	0.00094	0.00132	0.00112	0.09103	0.08211	0.08086	0.00189	0.00886	0.00887
78 事務用品	0.00152	0.00269	0.00155	0.00282	0.00421	0.00145	0.00152	0.00176	0.00217	0.00217
79 分類不明	0.00736	0.00993	0.01181	0.01150	0.00078	0.00075	0.00079	0.00096	0.00376	0.00377
80 内生部門計	0.39527	0.44134	0.66317	0.44558	0.49295	0.63483	0.64651	0.62444	0.44562	0.44610
81 家計外消費支出(行)	0.00902	0.00628	0.00744	0.00887	0.02652	0.01508	0.01474	0.00458	0.01321	0.01319
82 雇用者所得	0.11714	0.09751	0.05558	0.21864	0.25819	0.19086	0.18479	0.06027	0.16504	0.16508
83 営業余剰	0.32264	0.29263	0.18120	0.25002	0.12269	0.09922	0.09558	0.28042	0.23836	0.23794
84 資本減耗引当	0.12721	0.14653	0.06153	0.05246	0.08172	0.04067	0.03971	0.01952	0.12274	0.12268
85 間接税(関税・輸入品商品税を除く。)	0.02873	0.01574	0.03109	0.02443	0.01795	0.01935	0.01869	0.01078	0.01505	0.01502
86 (控除)経常補助金	-0.00001	-0.00003	-0.00001	-0.00001	-0.00001	-0.00002	-0.00002	-0.00002	-0.00001	-0.00001
87 ダブルインフレーション調整項	0.00000	0.00000	0.00000	0.00000	0.00000	0.00000	0.00000	0.00000	0.00000	0.00000
88 租付加価値部門計	0.60473	0.55866	0.33683	0.55442	0.50705	0.36517	0.35349	0.37556	0.55438	0.55390
89 国内生産額	1.00000	1.00000	1.00000	1.00000	1.00000	1.00000	1.00000	1.00000	1.00000	1.00000

2015年 情報通信産業連関表(投入係数表 名目)

	11	12	13	14	15	16	17	18	19	20
	ソフトウェア業	情報処理サービス	情報提供サービス	インターネット 付随サービス	新聞	出版	ニュース供給	映像・音声・ 文字情報制作業(除、 ニュース供給業)	パーソナル コンピュータ	電子計算機 本体(除、パソ コン)
1 固定電気通信	0.00177	0.00429	0.00391	0.05898	0.00158	0.00105	0.02179	0.01598	0.00013	0.00055
2 移動電気通信	0.00381	0.00394	0.00361	0.04946	0.00121	0.00103	0.00905	0.00958	0.00019	0.00081
3 その他の電気通信	0.00170	0.00172	0.00157	0.00951	0.00069	0.00020	0.00219	0.00230	0.00006	0.00021
4 その他の通信サービス	0.00000	0.00000	0.00000	0.00102	0.00000	0.00000	0.00000	0.00000	0.00000	0.00000
5 公共放送	0.00002	0.00002	0.00002	0.00001	0.00001	0.00001	0.00000	0.00092	0.00007	0.00004
6 民間テレビジョン放送・多重放送	0.00000	0.00000	0.00000	0.00000	0.00000	0.00000	0.00000	0.00318	0.00000	0.00000
7 民間ラジオ放送	0.00000	0.00000	0.00000	0.00000	0.00000	0.00000	0.00000	0.00000	0.00000	0.00000
8 民間衛星放送	0.00000	0.00000	0.00000	0.00000	0.00000	0.00000	0.00000	0.00000	0.00000	0.00000
9 有線テレビジョン放送	0.00000	0.00000	0.00000	0.00002	0.00000	0.00000	0.00000	0.00000	0.00000	0.00000
10 有線ラジオ放送	0.00000	0.00000	0.00000	0.00003	0.00000	0.00000	0.00000	0.00000	0.00000	0.00000
11 ソフトウェア業	0.00971	0.01006	0.00925	0.00303	0.00022	0.00032	0.00168	0.00178	0.03570	0.00833
12 情報処理サービス	0.00434	0.01909	0.01751	0.04404	0.01586	0.00844	0.01801	0.01316	0.00288	0.01327
13 情報提供サービス	0.00135	0.00584	0.00545	0.01364	0.00497	0.00266	0.00565	0.00414	0.00091	0.00418
14 インターネット付随サービス	0.00492	0.01386	0.01225	0.12337	0.00155	0.00221	0.00599	0.00634	0.00006	0.00012
15 新聞	0.00209	0.00216	0.00197	0.00068	0.00233	0.00007	0.00087	0.00092	0.00020	0.00315
16 出版	0.00097	0.00100	0.00092	0.00052	0.00056	0.00062	0.00179	0.00191	0.00025	0.00170
17 ニュース供給	0.00219	0.00123	0.00113	0.00035	0.00669	0.00261	0.02820	0.03072	0.00012	0.00014
18 映像・音声・文字情報制作業(除、ニュース供給業)	0.00543	0.00312	0.00286	0.00089	0.01692	0.00661	0.07028	0.07345	0.00030	0.00035
19 パーソナルコンピュータ	0.00000	0.00000	0.00000	0.00000	0.00000	0.00000	0.00000	0.00000	0.01630	0.00000
20 電子計算機本体(除、パソコン)	0.00000	0.00000	0.00000	0.00000	0.00000	0.00000	0.00000	0.00000	0.00000	0.05782
21 電子計算機付属装置	0.00000	0.00000	0.00000	0.00000	0.00000	0.00000	0.00000	0.00000	0.01219	0.03070
22 有線電気通信機器	0.00003	0.00003	0.00003	0.00000	0.00000	0.00000	0.00000	0.00000	0.00000	0.00000
23 携帯電話機	0.00049	0.00050	0.00046	0.00002	0.00004	0.00004	0.00041	0.00043	0.00077	0.00016
24 無線電気通信機器(除携帯電話機)	0.00004	0.00004	0.00003	0.00000	0.00000	0.00000	0.00000	0.00000	0.00000	0.00000
25 その他の電気通信機器	0.00001	0.00001	0.00001	0.00000	0.00000	0.00000	0.00000	0.00000	0.00000	0.00000
26 電子管	0.00000	0.00000	0.00000	0.00000	0.00000	0.00000	0.00000	0.00000	0.00031	0.00017
27 半導体素子	0.00000	0.00000	0.00000	0.00000	0.00000	0.00000	0.00000	0.00000	0.00007	0.00643
28 集積回路	0.00000	0.00000	0.00000	0.00000	0.00000	0.00000	0.00000	0.00000	0.11333	0.09390
29 液晶パネル	0.00000	0.00000	0.00000	0.00000	0.00000	0.00000	0.00000	0.00000	0.19872	0.03691
30 磁気テープ・磁気ディスク	0.00008	0.00017	0.00016	0.00002	0.00000	0.00001	0.00090	0.00091	0.00000	0.00001
31 その他の電子部品	0.00000	0.00000	0.00000	0.00015	0.00000	0.00000	0.00000	0.00000	0.11525	0.15009
32 ラジオ・テレビ受信機	0.00000	0.00000	0.00000	0.00000	0.00000	0.00000	0.00000	0.00000	0.00000	0.00000
33 ビデオ機器・デジタルカメラ	0.00000	0.00000	0.00000	0.00000	0.00000	0.00000	0.00000	0.00008	0.00000	0.00000
34 通信ケーブル・光ファイバケーブル	0.00000	0.00000	0.00000	0.00000	0.00000	0.00000	0.00000	0.00000	0.00000	0.00000
35 事務用機械	0.00000	0.00000	0.00000	0.00010	0.00000	0.00000	0.00000	0.00000	0.00000	0.00000
36 電気音響機器	0.00000	0.00000	0.00000	0.00000	0.00000	0.00000	0.00000	0.00000	0.00000	0.00000
37 情報記録物	0.00165	0.00045	0.00041	0.00000	0.00000	0.00006	0.00010	0.01914	0.00000	0.00000
38 電子計算機・関連機器賃貸業	0.00533	0.00536	0.00482	0.01202	0.00297	0.00106	0.00109	0.00115	0.00002	0.00006
39 事務用機械器具(除電算機等)賃貸業	0.00009	0.00009	0.00008	0.00013	0.00143	0.00139	0.00281	0.00293	0.00001	0.00010
40 通信機械器具賃貸業	0.00063	0.00065	0.00060	0.00643	0.00047	0.00006	0.00039	0.00041	0.00017	0.00070
41 広告	0.01634	0.01633	0.01460	0.02709	0.02304	0.06745	0.02336	0.02503	0.00036	0.00244
42 印刷・製版・製本	0.00486	0.01057	0.00972	0.00893	0.06268	0.23927	0.00674	0.00867	0.00562	0.00459
43 映画館・劇場・興行場	0.00000	0.00000	0.00000	0.00000	0.00000	0.00000	0.00000	0.08088	0.00000	0.00000
44 電気通信施設建設	0.00000	0.00000	0.00000	0.00000	0.00000	0.00000	0.00000	0.00000	0.00000	0.00000
45 研究	0.02539	0.00389	0.00356	0.02563	0.00128	0.02225	0.00000	0.00171	0.07413	0.06877
46 農林水産業	0.00000	0.00000	0.00000	0.00000	0.00000	0.00000	0.00000	0.00000	0.00000	0.00000
47 鉱業	0.00000	0.00000	0.00000	0.00000	0.00000	0.00000	0.00000	0.00000	0.00002	0.00017
48 飲食品	0.00000	0.00000	0.00000	0.00000	0.00000	0.00000	0.00000	0.00001	0.00000	0.00000

2015年 情報通信産業連関表(投入係数表 名目)

	11	12	13	14	15	16	17	18	19	20
	ソフトウェア業	情報処理サービス	情報提供サービス	インターネット ト伴随サービス	新聞	出版	ニュース供給	映像・音声・ 文字情報制 作業(除、 ニュース供給 業)	パーソナルコ ンピュータ	電子計算機 本体(除パソ コン)
49 繊維製品	0.00147	0.00151	0.00138	0.00101	0.00071	0.00083	0.00302	0.00330	0.00031	0.00176
50 パルプ・紙・木製品	0.01451	0.00691	0.00625	0.00391	0.18661	0.09232	0.00695	0.00799	0.00888	0.00691
51 化学製品	0.00077	0.00080	0.00073	0.00000	0.02014	0.00297	0.00272	0.00440	0.01327	0.00756
52 石油・石炭製品	0.00499	0.00358	0.00327	0.00124	0.00402	0.00349	0.00602	0.00642	0.00112	0.00303
53 プラスチック・ゴム	0.00882	0.00907	0.00829	0.00043	0.00256	0.00004	0.00157	0.00385	0.01354	0.01182
54 窯業・土石製品	0.00000	0.00000	0.00000	0.00000	0.00002	0.00000	0.00000	0.00022	0.00166	0.00197
55 鉄鋼	0.00000	0.00000	0.00000	0.00000	0.00000	0.00000	0.00000	0.00000	0.00977	0.00531
56 非鉄金属	0.00000	0.00000	0.00000	0.00000	0.00140	0.00020	0.00000	0.00018	0.03881	0.02783
57 金属製品	0.00020	0.00021	0.00019	0.00036	0.00022	0.00057	0.00000	0.00048	0.00567	0.00438
58 はん用機械	0.00000	0.00000	0.00000	0.00000	0.00000	0.00000	0.00000	0.00012	0.00005	0.00429
59 生産用機械	0.00000	0.00000	0.00000	0.00002	0.00000	0.00000	0.00000	0.00000	0.00089	0.00080
60 業務用機械	0.00000	0.00000	0.00000	0.00009	0.00000	0.00000	0.00000	0.00290	0.00000	0.00000
61 電気機械	0.00003	0.00003	0.00003	0.00000	0.00000	0.00000	0.00125	0.00259	0.00802	0.00812
62 輸送機械	0.00000	0.00000	0.00000	0.00000	0.00000	0.00000	0.00000	0.00000	0.00000	0.00000
63 その他の製造工業製品	0.00303	0.00189	0.00173	0.00228	0.00008	0.00018	0.00080	0.00146	0.00042	0.00223
64 建設	0.00144	0.00148	0.00135	0.01541	0.00296	0.00181	0.01149	0.01217	0.00267	0.00341
65 電力・ガス・熱供給	0.00286	0.00292	0.00267	0.00637	0.00541	0.00207	0.00356	0.00606	0.00172	0.00524
66 水道	0.00042	0.00036	0.00033	0.00170	0.00109	0.00083	0.00121	0.00129	0.00016	0.00131
67 廃棄物処理	0.00016	0.00016	0.00015	0.00203	0.00038	0.00008	0.00140	0.00147	0.00001	0.00016
68 商業	0.01628	0.01690	0.01555	0.00626	0.08297	0.05403	0.01637	0.01735	0.04322	0.04188
69 金融・保険	0.00429	0.00389	0.00358	0.00336	0.00413	0.00309	0.00284	0.00560	0.00800	0.01011
70 不動産	0.04374	0.03643	0.03328	0.10302	0.00576	0.00754	0.02597	0.04104	0.00146	0.00918
71 運輸・郵便	0.01046	0.01081	0.00990	0.01653	0.04659	0.05987	0.02633	0.02788	0.01348	0.01921
72 公務	0.00000	0.00000	0.00000	0.00000	0.00000	0.00000	0.00000	0.00000	0.00000	0.00000
73 教育	0.00454	0.00338	0.00310	0.01046	0.00106	0.00026	0.00000	0.00533	0.00004	0.00039
74 医療・福祉	0.00000	0.00000	0.00000	0.00034	0.00000	0.00000	0.00056	0.00059	0.00000	0.00000
75 その他の非営利団体サービス	0.00091	0.00108	0.00099	0.00111	0.00378	0.00086	0.00113	0.00267	0.00117	0.00645
76 対事業所サービス	0.13357	0.14439	0.13678	0.18269	0.05014	0.01932	0.07072	0.06095	0.02620	0.04885
77 对个人サービス	0.00075	0.00352	0.00322	0.00134	0.00400	0.00955	0.00422	0.02772	0.00019	0.00051
78 事務用品	0.00073	0.00075	0.00069	0.00182	0.00149	0.00173	0.00162	0.00394	0.00043	0.00206
79 分類不明	0.00422	0.00434	0.00397	0.00874	0.00095	0.00219	0.01293	0.01372	0.00578	0.00342
80 内生部門計	0.35141	0.35883	0.33238	0.75657	0.57098	0.62121	0.40396	0.56740	0.78492	0.72409
81 家計外消費支出(行)	0.02291	0.02264	0.02306	0.00216	0.04553	0.02406	0.08349	0.05798	0.04297	0.02669
82 雇用者所得	0.41380	0.35170	0.37100	0.18654	0.28108	0.22695	0.29413	0.20279	0.05465	0.19486
83 営業余剰	0.15340	0.13538	0.13885	0.01776	0.05342	0.10130	0.11275	0.06855	-0.00341	-0.11073
84 資本減耗引当	0.03148	0.10723	0.11017	0.02274	0.03011	0.01026	0.09335	0.09131	0.11150	0.14962
85 間接税(関税・輸入品商品税を除く。)	0.02708	0.02429	0.02461	0.01424	0.01892	0.01625	0.01240	0.01205	0.00939	0.01549
86 (控除)経常補助金	-0.00007	-0.00007	-0.00007	0.00000	-0.00003	-0.00002	-0.00008	-0.00008	-0.00001	-0.00002
87 ダブルインフレーション調整項	0.00000	0.00000	0.00000	0.00000	0.00000	0.00000	0.00000	0.00000	0.00000	0.00000
88 租付加価値部門計	0.64859	0.64117	0.66762	0.24343	0.42902	0.37879	0.59604	0.43260	0.21508	0.27591
89 国内生産額	1.00000	1.00000	1.00000	1.00000	1.00000	1.00000	1.00000	1.00000	1.00000	1.00000

2015年 情報通信産業連関表(投入係数表 名目)

	21	22	23	24	25	26	27	28	29	30
	電子計算機 付属装置	有線電気通 信機器	携帯電話機	無線電気通 信機器(除携 帯電話機)	その他の電 気通信機器	電子管	半導体素子	集積回路	液晶パネル	磁気テープ・ 磁気ディスク
1 固定電気通信	0.00026	0.00068	0.00022	0.00048	0.00084	0.00040	0.00026	0.00027	0.00018	0.00026
2 移動電気通信	0.00038	0.00087	0.00023	0.00068	0.00117	0.00053	0.00029	0.00023	0.00000	0.00037
3 その他の電気通信	0.00012	0.00034	0.00016	0.00019	0.00033	0.00013	0.00010	0.00013	0.00007	0.00007
4 その他の通信サービス	0.00000	0.00000	0.00000	0.00000	0.00000	0.00000	0.00000	0.00000	0.00000	0.00000
5 公共放送	0.00000	0.00000	0.00000	0.00000	0.00000	0.00005	0.00004	0.00000	0.00004	0.00006
6 民間テレビジョン放送・多重放送	0.00000	0.00000	0.00000	0.00000	0.00000	0.00000	0.00000	0.00000	0.00000	0.00000
7 民間ラジオ放送	0.00000	0.00000	0.00000	0.00000	0.00000	0.00000	0.00000	0.00000	0.00000	0.00000
8 民間衛星放送	0.00000	0.00000	0.00000	0.00000	0.00000	0.00000	0.00000	0.00000	0.00000	0.00000
9 有線テレビジョン放送	0.00000	0.00000	0.00000	0.00000	0.00000	0.00000	0.00000	0.00000	0.00000	0.00000
10 有線ラジオ放送	0.00000	0.00000	0.00000	0.00000	0.00000	0.00000	0.00000	0.00000	0.00000	0.00000
11 ソフトウェア業	0.01171	0.00007	0.00052	0.00002	0.00004	0.00091	0.00000	0.00000	0.00000	0.00096
12 情報処理サービス	0.01091	0.00095	0.01011	0.00058	0.01246	0.00048	0.00078	0.00507	0.00361	0.01498
13 情報提供サービス	0.00342	0.00314	0.00319	0.00018	0.00393	0.00015	0.00025	0.00159	0.00112	0.00476
14 インターネット附属サービス	0.00012	0.00780	0.00552	0.00227	0.00432	0.00111	0.00183	0.00100	0.00130	0.00024
15 新聞	0.00158	0.00077	0.00051	0.00053	0.00131	0.00240	0.00063	0.00051	0.00028	0.00037
16 出版	0.00084	0.00069	0.00027	0.00043	0.00071	0.00117	0.00054	0.00044	0.00024	0.00031
17 ニュース供給	0.00008	0.00019	0.00006	0.00007	0.00006	0.00010	0.00013	0.00015	0.00009	0.00027
18 映像・音声・文字情報制作業(除、ニュース供給業)	0.00021	0.00048	0.00014	0.00017	0.00016	0.00026	0.00033	0.00038	0.00023	0.00069
19 パーソナルコンピュータ	0.00000	0.00000	0.00000	0.00000	0.00000	0.00000	0.00000	0.00000	0.00000	0.00000
20 電子計算機本体(除パソコン)	0.00000	0.00000	0.00000	0.00000	0.00000	0.00000	0.00000	0.00000	0.00000	0.00000
21 電子計算機付属装置	0.04061	0.00006	0.00000	0.00008	0.00009	0.00000	0.00000	0.00000	0.00000	0.00000
22 有線電気通信機器	0.00000	0.00000	0.00000	0.00000	0.00000	0.00000	0.00000	0.00000	0.00000	0.00000
23 携帯電話機	0.00003	0.00002	0.00000	0.00093	0.00000	0.00005	0.00006	0.00013	0.00000	0.00001
24 無線電気通信機器(除携帯電話機)	0.00000	0.00000	0.00000	0.00000	0.00000	0.00000	0.00000	0.00000	0.00000	0.00000
25 その他の電気通信機器	0.00000	0.00000	0.00000	0.00000	0.02497	0.00000	0.00000	0.00000	0.00000	0.00000
26 電子管	0.01029	0.00128	0.00038	0.00043	0.00110	0.00000	0.00000	0.00000	0.00000	0.00000
27 半導体素子	0.00290	0.00710	0.00080	0.00091	0.01765	0.00000	0.00000	0.00000	0.12761	0.00000
28 集積回路	0.12110	0.04952	0.09468	0.06802	0.05926	0.00000	0.00000	0.06504	0.18523	0.00000
29 液晶パネル	0.16794	0.03170	0.15359	0.09251	0.00077	0.00000	0.00000	0.00000	0.00000	0.00000
30 磁気テープ・磁気ディスク	0.00004	0.00000	0.00000	0.00001	0.00000	0.00001	0.00000	0.00000	0.00000	0.00128
31 その他の電子部品	0.09956	0.11505	0.12079	0.14486	0.23005	0.06543	0.36683	0.19093	0.04663	0.00000
32 ラジオ・テレビ受信機	0.00000	0.00000	0.00000	0.00000	0.00000	0.00000	0.00000	0.00000	0.00000	0.00000
33 ビデオ機器・デジタルカメラ	0.00000	0.00000	0.00000	0.00000	0.00000	0.00000	0.00000	0.00000	0.00000	0.00000
34 通信ケーブル・光ファイバケーブル	0.00158	0.00899	0.00304	0.00328	0.00656	0.00000	0.00000	0.00000	0.00000	0.00000
35 事務用機械	0.00000	0.00000	0.00000	0.00000	0.00000	0.00000	0.00000	0.00000	0.00000	0.00000
36 電気音響機器	0.00000	0.00040	0.00000	0.00550	0.00000	0.00000	0.00000	0.00000	0.00000	0.00000
37 情報記録物	0.00000	0.00000	0.00000	0.00000	0.00000	0.00000	0.00000	0.00000	0.00000	0.00000
38 電子計算機・同関連機器賃貸業	0.00005	0.00042	0.00003	0.00003	0.00022	0.00003	0.00023	0.00106	0.00012	0.00071
39 事務用機械器具(除電算機等)賃貸業	0.00006	0.00033	0.00006	0.00008	0.00009	0.00004	0.00037	0.00009	0.00013	0.00074
40 通信機械器具賃貸業	0.00013	0.00013	0.00251	0.00038	0.00029	0.00011	0.00084	0.00160	0.00116	0.00075
41 広告	0.00612	0.00939	0.00739	0.00394	0.00303	0.00125	0.00160	0.00792	0.00601	0.00019
42 印刷・製版・製本	0.00368	0.00491	0.00320	0.00561	0.00217	0.00002	0.00681	0.00580	0.00999	0.02114
43 映画館・劇場・興行場	0.00000	0.00000	0.00000	0.00000	0.00000	0.00000	0.00000	0.00000	0.00000	0.00000
44 電気通信施設建設	0.00000	0.00000	0.00000	0.00000	0.00000	0.00000	0.00000	0.00000	0.00000	0.00000
45 研究	0.06567	0.07152	0.08868	0.10600	0.05958	0.04143	0.04892	0.07038	0.04887	0.05681
46 農林水産業	0.00000	0.00000	0.00000	0.00000	0.00000	0.00000	0.00000	0.00000	0.00000	0.00000
47 鉱業	0.00007	0.00000	0.00000	0.00000	0.00000	0.00000	0.00000	0.00000	0.00000	0.00000
48 飲食品	0.00000	0.00000	0.00000	0.00000	0.00000	0.00000	0.00000	0.00000	0.00000	0.00000

2015年 情報通信産業連関表(投入係数表 名目)

	21	22	23	24	25	26	27	28	29	30
	電子計算機 付属装置	有線電気通 信機器	携帯電話機	無線電気通 信機器(除携 帯電話機)	その他の電 気通信機器	電子管	半導体素子	集積回路	液晶パネル	磁気テープ・ 磁気ディスク
49 繊維製品	0.00159	0.00654	0.00045	0.00165	0.00232	0.00235	0.00489	0.00712	0.00165	0.00923
50 バルブ・紙・木製品	0.00412	0.00697	0.00334	0.00474	0.00269	0.00248	0.00280	0.00364	0.00298	0.06009
51 化学製品	0.00470	0.01621	0.00896	0.00946	0.00212	0.02249	0.01274	0.01751	0.03998	0.09204
52 石油・石炭製品	0.00128	0.00137	0.00059	0.00039	0.00075	0.00288	0.00291	0.00368	0.00182	0.00262
53 プラスチック・ゴム	0.04362	0.06777	0.05507	0.05254	0.02075	0.00503	0.02500	0.03331	0.01046	0.14213
54 窯業・土石製品	0.00128	0.00677	0.00092	0.00254	0.00154	0.29890	0.00998	0.02334	0.05029	0.01572
55 鉄鋼	0.00321	0.00903	0.00762	0.00955	0.01059	0.00681	0.00010	0.00022	0.00219	0.00767
56 非鉄金属	0.01116	0.06972	0.02597	0.06798	0.00365	0.02962	0.02655	0.05033	0.01783	0.01052
57 金属製品	0.03679	0.05001	0.00627	0.02488	0.01872	0.04225	0.00819	0.01267	0.01269	0.04770
58 はん用機械	0.00092	0.00362	0.00097	0.00113	0.00327	0.00388	0.00190	0.00190	0.00214	0.00231
59 生産用機械	0.00073	0.00222	0.00014	0.00027	0.00024	0.00238	0.00282	0.00423	0.00366	0.00000
60 業務用機械	0.00002	0.00000	0.00000	0.00000	0.00000	0.00000	0.00000	0.00000	0.00161	0.00000
61 電気機械	0.01454	0.01712	0.05186	0.01844	0.03401	0.00191	0.09512	0.01742	0.01444	0.00063
62 輸送機械	0.00000	0.00000	0.00000	0.00000	0.00000	0.00000	0.00000	0.00000	0.00000	0.00000
63 その他の製造工業製品	0.00079	0.00153	0.00060	0.00196	0.00347	0.00079	0.00059	0.00052	0.00143	0.00605
64 建設	0.00248	0.00501	0.00151	0.00388	0.00428	0.00397	0.00497	0.00312	0.00654	0.00662
65 電力・ガス・熱供給	0.00830	0.00702	0.00398	0.00658	0.00679	0.03511	0.02709	0.03998	0.03320	0.02897
66 水道	0.00036	0.00055	0.00012	0.00016	0.00049	0.00022	0.00065	0.00145	0.00600	0.00089
67 廃棄物処理	0.00022	0.00003	0.00005	0.00013	0.00025	0.00066	0.00032	0.00070	0.00066	0.00377
68 商業	0.03821	0.05927	0.05126	0.04596	0.03868	0.06025	0.05023	0.04805	0.04684	0.09461
69 金融・保険	0.00852	0.00935	0.00421	0.00398	0.00470	0.00467	0.00525	0.00799	0.00504	0.00616
70 不動産	0.00218	0.00330	0.00372	0.00092	0.00122	0.00105	0.00112	0.00191	0.00183	0.00827
71 運輸・郵便	0.01889	0.02434	0.01624	0.02041	0.01585	0.02453	0.01301	0.01669	0.02245	0.03753
72 公務	0.00000	0.00000	0.00000	0.00000	0.00000	0.00000	0.00000	0.00000	0.00000	0.00000
73 教育	0.00059	0.00354	0.00255	0.00392	0.00163	0.00092	0.00069	0.00174	0.00064	0.00262
74 医療・福祉	0.00000	0.00000	0.00000	0.00000	0.00000	0.00000	0.00000	0.00000	0.00000	0.00000
75 その他の非営利団体サービス	0.00042	0.00050	0.00029	0.00129	0.00037	0.00372	0.00054	0.00088	0.00082	0.00097
76 対事業所サービス	0.02306	0.02951	0.04159	0.02169	0.01945	0.00814	0.02955	0.04225	0.04324	0.02684
77 对个人サービス	0.00010	0.00016	0.00017	0.00010	0.00007	0.00008	0.00014	0.00028	0.00012	0.00047
78 事務用品	0.00087	0.00108	0.00087	0.00083	0.00136	0.00055	0.00184	0.00060	0.00102	0.00199
79 分類不明	0.00100	0.00391	0.00364	0.00165	0.00370	0.01246	0.00265	0.00095	0.00137	0.00389
80 内生部門計	0.77940	0.73221	0.79688	0.75418	0.63410	0.69416	0.76247	0.69523	0.76582	0.72509
81 家計外消費支出(行)	0.02471	0.00775	0.00395	0.01346	0.02142	0.02071	0.00920	0.02435	0.01065	0.00831
82 雇用者所得	0.17416	0.20282	0.10083	0.17258	0.24545	0.12071	0.13864	0.18838	0.13619	0.21086
83 営業余剰	-0.08497	0.00799	-0.00132	0.01062	-0.00312	0.00190	-0.01207	-0.09342	-0.08744	-0.13067
84 資本減耗引当	0.01015	0.04123	0.08554	0.04279	0.09601	0.14093	0.09345	0.16700	0.16592	0.15732
85 間接税(関税・輸入品商品税を除く。)	0.00556	0.00802	0.01414	0.00638	0.00614	0.02162	0.00833	0.01848	0.00888	0.02911
86 (控除)経常補助金	-0.00001	-0.00002	-0.00002	-0.00001	-0.00001	-0.00002	-0.00002	-0.00002	-0.00001	-0.00002
87 ダブルインフレーション調整項	0.00000	0.00000	0.00000	0.00000	0.00000	0.00000	0.00000	0.00000	0.00000	0.00000
88 租付加価値部門計	0.22060	0.26779	0.20312	0.24582	0.36590	0.30584	0.23753	0.30477	0.23418	0.27491
89 国内生産額	1.00000	1.00000	1.00000	1.00000	1.00000	1.00000	1.00000	1.00000	1.00000	1.00000

2015年 情報通信産業連関表(投入係数表 名目)

	31	32	33	34	35	36	37	38	39	40
	その他の電子部品	ラジオ・テレビ受信機	ビデオ機器・デジタルカメラ	通信ケーブル・光ファイバケーブル	事務用機械	電気音響機器	情報記録物	電子計算機・同関連機器賃貸業	事務用機械器具(除電算機等)賃貸業	通信機械器具賃貸業
1 固定電気通信	0.00030	0.00008	0.00005	0.00047	0.00017	0.00071	0.00065	0.00168	0.00140	0.00149
2 移動電気通信	0.00033	0.00009	0.00007	0.00042	0.00022	0.00085	0.00088	0.00025	0.00021	0.00023
3 その他の電気通信	0.00010	0.00005	0.00002	0.00022	0.00006	0.00026	0.00020	0.00049	0.00042	0.00045
4 その他の通信サービス	0.00000	0.00000	0.00000	0.00000	0.00000	0.00000	0.00000	0.00000	0.00000	0.00000
5 公共放送	0.00000	0.00000	0.00005	0.00003	0.00001	0.00000	0.00004	0.00018	0.00015	0.00016
6 民間テレビジョン放送・多重放送	0.00000	0.00000	0.00000	0.00000	0.00000	0.00000	0.00000	0.00000	0.00000	0.00000
7 民間ラジオ放送	0.00000	0.00000	0.00000	0.00000	0.00000	0.00000	0.00000	0.00000	0.00000	0.00000
8 民間衛星放送	0.00000	0.00000	0.00000	0.00000	0.00000	0.00000	0.00000	0.00000	0.00000	0.00000
9 有線テレビジョン放送	0.00000	0.00000	0.00000	0.00000	0.00000	0.00000	0.00000	0.00000	0.00000	0.00000
10 有線ラジオ放送	0.00000	0.00000	0.00000	0.00000	0.00000	0.00000	0.00000	0.00000	0.00000	0.00000
11 ソフトウェア業	0.00026	0.00761	0.00142	0.00043	0.00001	0.00003	0.00042	0.00226	0.00190	0.00202
12 情報処理サービス	0.00435	0.00962	0.00587	0.00387	0.00039	0.00464	0.00007	0.00820	0.00690	0.00734
13 情報提供サービス	0.00134	0.00307	0.00186	0.00124	0.00012	0.00146	0.00002	0.00260	0.00217	0.00232
14 インターネット附属サービス	0.00115	0.00155	0.00031	0.00018	0.00015	0.00161	0.00048	0.00019	0.00016	0.00017
15 新聞	0.00073	0.00033	0.00104	0.00047	0.00034	0.00144	0.00056	0.00020	0.00017	0.00018
16 出版	0.00062	0.00018	0.00056	0.00017	0.00051	0.00077	0.00102	0.00056	0.00047	0.00050
17 ニュース供給	0.00007	0.00016	0.00024	0.00003	0.00012	0.00003	0.00011	0.00063	0.00054	0.00057
18 映像・音声・文字情報制作業(除、ニュース供給業)	0.00018	0.00040	0.00061	0.00020	0.00031	0.00007	0.00029	0.00162	0.00136	0.00145
19 パーソナルコンピュータ	0.00000	0.00000	0.00000	0.00000	0.00000	0.00000	0.00000	0.00000	0.00000	0.00000
20 電子計算機本体(除パソコン)	0.00000	0.00000	0.00000	0.00000	0.00000	0.00000	0.00000	0.00000	0.00000	0.00000
21 電子計算機付属装置	0.00000	0.00000	0.00000	0.00000	0.00000	0.00000	0.00000	0.00000	0.00000	0.00000
22 有線電気通信機器	0.00000	0.00000	0.00000	0.00000	0.00000	0.00000	0.00000	0.00000	0.00000	0.00000
23 携帯電話機	0.00003	0.00003	0.00003	0.00001	0.00005	0.00000	0.00002	0.00007	0.00006	0.00006
24 無線電気通信機器(除携帯電話機)	0.00000	0.00000	0.00000	0.00000	0.00000	0.00000	0.00000	0.00000	0.00000	0.00000
25 その他の電気通信機器	0.00000	0.00000	0.00000	0.00000	0.00000	0.00000	0.00000	0.00000	0.00000	0.00000
26 電子管	0.00039	0.04806	0.00455	0.00000	0.00140	0.00168	0.00000	0.00000	0.00000	0.00000
27 半導体素子	0.00944	0.00843	0.00900	0.00000	0.01149	0.01239	0.00000	0.00000	0.00000	0.00000
28 集積回路	0.05229	0.05375	0.10546	0.00000	0.10720	0.07852	0.00000	0.00000	0.00000	0.00000
29 液晶パネル	0.00063	0.27601	0.09311	0.00000	0.02722	0.05443	0.00000	0.00000	0.00000	0.00000
30 磁気テープ・磁気ディスク	0.00000	0.00000	0.00004	0.00000	0.00000	0.00002	0.00039	0.00000	0.00000	0.00000
31 その他の電子部品	0.28027	0.12069	0.07209	0.00182	0.06271	0.14927	0.00000	0.00000	0.00000	0.00000
32 ラジオ・テレビ受信機	0.00000	0.00000	0.00000	0.00000	0.00000	0.00000	0.00000	0.00001	0.00001	0.00001
33 ビデオ機器・デジタルカメラ	0.00000	0.00000	0.02740	0.00000	0.00017	0.00000	0.00000	0.00003	0.00002	0.00002
34 通信ケーブル・光ファイバケーブル	0.00000	0.00000	0.00150	0.01340	0.00000	0.00017	0.00000	0.00000	0.00000	0.00000
35 事務用機械	0.00000	0.00000	0.00000	0.00000	0.15649	0.00000	0.00000	0.00426	0.00361	0.00383
36 電気音響機器	0.00000	0.00458	0.00696	0.00000	0.00000	0.03361	0.00000	0.00002	0.00001	0.00001
37 情報記録物	0.00000	0.00000	0.00000	0.00000	0.00000	0.00000	0.00000	0.00001	0.00001	0.00001
38 電子計算機・同関連機器賃貸業	0.00145	0.00029	0.00010	0.00201	0.00020	0.00039	0.00007	0.00001	0.00000	0.00000
39 事務用機械器具(除電算機等)賃貸業	0.00006	0.00011	0.00002	0.00015	0.00008	0.00035	0.00021	0.00000	0.00000	0.00000
40 通信機械器具賃貸業	0.00043	0.00151	0.00052	0.00047	0.00027	0.00136	0.00116	0.00002	0.00001	0.00002
41 広告	0.00217	0.01358	0.00230	0.00253	0.00171	0.00367	0.00788	0.00853	0.00719	0.00764
42 印刷・製版・製本	0.00170	0.00996	0.02109	0.00159	0.01214	0.00847	0.01870	0.00158	0.00133	0.00141
43 映画館・劇場・興行場	0.00000	0.00000	0.00000	0.00000	0.00000	0.00000	0.00000	0.00000	0.00000	0.00000
44 電気通信施設建設	0.00000	0.00000	0.00000	0.00000	0.00000	0.00000	0.00000	0.00000	0.00000	0.00000
45 研究	0.06979	0.03721	0.03553	0.05016	0.05236	0.05163	0.02445	0.00918	0.00775	0.00823
46 農林水産業	0.00000	0.00000	0.00000	0.00035	0.00000	0.00000	0.00000	0.00011	0.00009	0.00010
47 鉱業	0.00013	0.00000	0.00000	0.00007	0.00000	0.00000	0.00000	0.00000	0.00000	0.00000
48 飲食品	0.00000	0.00000	0.00000	0.00000	0.00000	0.00000	0.00000	0.00000	0.00000	0.00000

2015年 情報通信産業連関表(投入係数表 名目)

	31	32	33	34	35	36	37	38	39	40
	その他の電 子部品	ラジオ・テレ ビ受信機	ビデオ機器・ デジタルカメ ラ	通信ケーブ ル・光ファイ バケーブル	事務用機械	電気音響機 器	情報記録物	電子計算機・ 同関連機器 賃貸業	事務用機械 器具(除電算 機等)賃貸業	通信機械器 具賃貸業
49 繊維製品	0.00337	0.00004	0.00116	0.00924	0.00101	0.00274	0.00597	0.00453	0.00381	0.00406
50 パルプ・紙・木製品	0.00725	0.00551	0.00615	0.01577	0.00435	0.02282	0.01251	0.00182	0.00154	0.00163
51 化学製品	0.00915	0.00660	0.01992	0.09449	0.03069	0.01201	0.04097	0.00388	0.00326	0.00347
52 石油・石炭製品	0.00130	0.00109	0.00039	0.00406	0.00298	0.00108	0.01515	0.00445	0.00375	0.00399
53 プラスチック・ゴム	0.01151	0.04108	0.03047	0.04362	0.05730	0.03589	0.19491	0.00115	0.00097	0.00103
54 窯業・土石製品	0.07499	0.00106	0.00816	0.05703	0.00795	0.00322	0.00028	0.00000	0.00000	0.00000
55 鉄鋼	0.00844	0.00543	0.02355	0.00407	0.01296	0.00822	0.00000	0.00000	0.00000	0.00000
56 非鉄金属	0.06528	0.01176	0.05727	0.21095	0.00939	0.02099	0.00345	0.00000	0.00000	0.00000
57 金属製品	0.02456	0.00739	0.02848	0.00833	0.01940	0.04635	0.00000	0.00062	0.00052	0.00055
58 はん用機械	0.00207	0.00934	0.00640	0.00000	0.00422	0.00318	0.00000	0.00001	0.00001	0.00001
59 生産用機械	0.00260	0.00315	0.00198	0.00004	0.00086	0.00040	0.00000	0.00000	0.00000	0.00000
60 業務用機械	0.00000	0.00258	0.00401	0.00000	0.00663	0.00524	0.00000	0.00003	0.00003	0.00003
61 電気機械	0.00903	0.01522	0.02570	0.00062	0.01969	0.02214	0.00035	0.00010	0.00009	0.00009
62 輸送機械	0.00000	0.00000	0.00000	0.00000	0.00000	0.00000	0.00002	0.00001	0.00001	0.00001
63 その他の製造工業製品	0.00110	0.00286	0.00230	0.00157	0.00153	0.00297	0.00180	0.01122	0.00944	0.01005
64 建設	0.00961	0.00051	0.00058	0.00888	0.00105	0.00507	0.01410	0.00513	0.00433	0.00460
65 電力・ガス・熱供給	0.02443	0.00679	0.00703	0.03690	0.01504	0.00679	0.02173	0.00376	0.00316	0.00336
66 水道	0.00130	0.00006	0.00017	0.00030	0.00061	0.00030	0.00109	0.00035	0.00029	0.00031
67 廃棄物処理	0.00037	0.00009	0.00002	0.00149	0.00002	0.00017	0.00017	0.00008	0.00006	0.00007
68 商業	0.03638	0.05332	0.05529	0.08655	0.07213	0.05618	0.07303	0.01630	0.01372	0.01460
69 金融・保険	0.00518	0.00470	0.00308	0.01476	0.00760	0.00453	0.00763	0.05849	0.04982	0.05280
70 不動産	0.00138	0.00075	0.00555	0.00244	0.00264	0.00714	0.00391	0.01014	0.00855	0.00909
71 運輸・郵便	0.01338	0.01169	0.01242	0.02954	0.02206	0.01407	0.02347	0.01030	0.00868	0.00923
72 公務	0.00000	0.00000	0.00000	0.00000	0.00000	0.00000	0.00000	0.00000	0.00000	0.00000
73 教育	0.00232	0.00046	0.00069	0.00000	0.00039	0.00075	0.00000	0.00035	0.00029	0.00031
74 医療・福祉	0.00000	0.00000	0.00000	0.00000	0.00000	0.00000	0.00000	0.00000	0.00000	0.00000
75 その他の非営利団体サービス	0.00056	0.00008	0.00003	0.00093	0.00130	0.00021	0.00024	0.00157	0.00132	0.00141
76 対事業所サービス	0.02187	0.02297	0.01574	0.02519	0.02620	0.03309	0.04164	0.19652	0.17334	0.18390
77 对个人サービス	0.00016	0.00014	0.00024	0.00029	0.00027	0.00006	0.03115	0.00098	0.00083	0.00088
78 事務用品	0.00062	0.00012	0.00030	0.00123	0.00124	0.00094	0.00180	0.00071	0.00060	0.00064
79 分類不明	0.00074	0.00113	0.00224	0.00924	0.01084	0.00126	0.00517	0.00405	0.00341	0.00362
80 内生部門計	0.76718	0.81324	0.71112	0.74760	0.77625	0.72564	0.55813	0.37923	0.32777	0.34793
81 家計外消費支出(行)	0.01507	0.00198	0.00272	0.01086	0.00920	0.01729	0.01956	0.01187	0.01237	0.01220
82 雇用者所得	0.22857	0.09082	0.18444	0.14678	0.24455	0.25889	0.08214	0.11539	0.12187	0.11962
83 営業余剰	-0.08271	-0.02547	-0.05646	0.05469	-0.12157	-0.06273	0.28928	0.09471	0.10042	0.09831
84 資本減耗引当	0.05567	0.11520	0.15048	0.03132	0.07967	0.04887	0.04861	0.39305	0.43150	0.41598
85 間接税(関税・輸入品商品税を除く。)	0.01626	0.00424	0.00772	0.00876	0.01193	0.01206	0.00230	0.00577	0.00608	0.00597
86 (控除)経常補助金	-0.00002	-0.00001	-0.00003	-0.00001	-0.00002	-0.00003	-0.00003	-0.00001	-0.00001	-0.00001
87 ダブルインフレーション調整項	0.00000	0.00000	0.00000	0.00000	0.00000	0.00000	0.00000	0.00000	0.00000	0.00000
88 租付加価値部門計	0.23262	0.18676	0.28888	0.25240	0.22375	0.27436	0.44187	0.62077	0.67223	0.65207
89 国内生産額	1.00000	1.00000	1.00000	1.00000	1.00000	1.00000	1.00000	1.00000	1.00000	1.00000

2015年 情報通信産業連関表(投入係数表 名目)

	41	42	43	44	45	46	47	48	49	50
	広告	印刷・製版・製本	映画館・劇場・興行場	電気通信施設建設	研究	農林水産業	鉱業	飲食料品	繊維製品	パルプ・紙・木製品
1 固定電気通信	0.00138	0.00063	0.00128	0.00059	0.00856	0.00056	0.00222	0.00046	0.00074	0.00047
2 移動電気通信	0.00288	0.00090	0.00150	0.00372	0.00302	0.00026	0.00333	0.00033	0.00065	0.00051
3 その他の電気通信	0.00151	0.00019	0.00031	0.00025	0.00328	0.00005	0.00053	0.00004	0.00022	0.00011
4 その他の通信サービス	0.00000	0.00000	0.00000	0.00000	0.00000	0.00000	0.00000	0.00000	0.00000	0.00000
5 公共放送	0.00018	0.00003	0.00024	0.00008	0.00003	0.00005	0.00007	0.00002	0.00002	0.00001
6 民間テレビジョン放送・多重放送	0.29258	0.00000	0.00000	0.00000	0.00000	0.00000	0.00000	0.00000	0.00000	0.00000
7 民間ラジオ放送	0.01811	0.00000	0.00000	0.00000	0.00000	0.00000	0.00000	0.00000	0.00000	0.00000
8 民間衛星放送	0.01234	0.00000	0.00000	0.00000	0.00000	0.00000	0.00000	0.00000	0.00000	0.00000
9 有線テレビジョン放送	0.00113	0.00000	0.00000	0.00000	0.00000	0.00000	0.00000	0.00000	0.00000	0.00000
10 有線ラジオ放送	0.00165	0.00000	0.00297	0.00000	0.00000	0.00000	0.00000	0.00000	0.00000	0.00000
11 ソフトウェア業	0.00089	0.00008	0.00049	0.00001	0.00248	0.00050	0.00029	0.00021	0.00029	0.00026
12 情報処理サービス	0.00516	0.00251	0.00332	0.00304	0.01377	0.00080	0.00121	0.00160	0.00137	0.00212
13 情報提供サービス	0.00162	0.00079	0.00105	0.00096	0.00419	0.00025	0.00038	0.00051	0.00043	0.00067
14 インターネット附属サービス	0.05036	0.00010	0.00139	0.00001	0.00084	0.00005	0.00024	0.00028	0.00024	0.00024
15 新聞	0.05681	0.00044	0.00048	0.00016	0.00124	0.00006	0.00044	0.00035	0.00095	0.00032
16 出版	0.02423	0.00120	0.00295	0.00061	0.00878	0.00043	0.00067	0.00051	0.00089	0.00054
17 ニュース供給	0.03127	0.00005	0.03633	0.00008	0.00000	0.00005	0.00002	0.00013	0.00009	0.00006
18 映像・音声・文字情報制作業(除、ニュース供給業)	0.06708	0.00014	0.08993	0.00021	0.00064	0.00014	0.00020	0.00032	0.00022	0.00019
19 パーソナルコンピュータ	0.00000	0.00000	0.00000	0.00000	0.00000	0.00000	0.00000	0.00000	0.00000	0.00000
20 電子計算機本体(除パソコン)	0.00000	0.00000	0.00000	0.00000	0.00000	0.00000	0.00000	0.00000	0.00000	0.00000
21 電子計算機付属装置	0.00000	0.00000	0.00000	0.00000	0.00000	0.00000	0.00000	0.00000	0.00000	0.00000
22 有線電気通信機器	0.00000	0.00000	0.00000	0.00446	0.00000	0.00000	0.00000	0.00000	0.00000	0.00000
23 携帯電話機	0.00030	0.00002	0.00001	0.00045	0.00022	0.00001	0.00002	0.00001	0.00001	0.00001
24 無線電気通信機器(除携帯電話機)	0.00000	0.00000	0.00000	0.00255	0.00000	0.00000	0.00000	0.00000	0.00000	0.00000
25 その他の電気通信機器	0.00000	0.00000	0.00000	0.01118	0.00000	0.00000	0.00000	0.00000	0.00000	0.00000
26 電子管	0.00000	0.00000	0.00000	0.00000	0.00000	0.00000	0.00000	0.00000	0.00000	0.00000
27 半導体素子	0.00000	0.00000	0.00000	0.00000	0.00000	0.00000	0.00000	0.00000	0.00000	0.00000
28 集積回路	0.00000	0.00000	0.00000	0.00000	0.00002	0.00000	0.00000	0.00000	0.00000	0.00000
29 液晶パネル	0.00000	0.00000	0.00000	0.00000	0.00001	0.00000	0.00000	0.00000	0.00000	0.00000
30 磁気テープ・磁気ディスク	0.00000	0.00010	0.00000	0.00000	0.00030	0.00000	0.00000	0.00000	0.00000	0.00000
31 その他の電子部品	0.00000	0.00000	0.00000	0.00002	0.00003	0.00000	0.00003	0.00000	0.00000	0.00001
32 ラジオ・テレビ受信機	0.00000	0.00000	0.00000	0.00001	0.00000	0.00000	0.00000	0.00000	0.00000	0.00000
33 ビデオ機器・デジタルカメラ	0.00000	0.00000	0.00000	0.00000	0.00000	0.00000	0.00000	0.00000	0.00000	0.00000
34 通信ケーブル・光ファイバケーブル	0.00000	0.00000	0.00000	0.06452	0.00004	0.00000	0.00000	0.00000	0.00000	0.00000
35 事務用機械	0.00000	0.00000	0.00000	0.00000	0.00000	0.00000	0.00000	0.00000	0.00000	0.00000
36 電気音響機器	0.00000	0.00000	0.00000	0.00015	0.00000	0.00000	0.00000	0.00000	0.00000	0.00000
37 情報記録物	0.00000	0.00000	0.00049	0.00000	0.00000	0.00000	0.00000	0.00000	0.00000	0.00000
38 電子計算機・同関連機器賃貸業	0.00039	0.00078	0.00093	0.00028	0.00220	0.00002	0.00044	0.00038	0.00055	0.00057
39 事務用機械器具(除電算機等)賃貸業	0.00015	0.00018	0.00642	0.00003	0.00126	0.00014	0.00102	0.00011	0.00032	0.00026
40 通信機械器具賃貸業	0.00008	0.00120	0.00001	0.00014	0.00016	0.00050	0.00186	0.00031	0.00032	0.00035
41 広告	0.00068	0.00088	0.01145	0.00094	0.00154	0.00042	0.00253	0.01158	0.00221	0.00388
42 印刷・製版・製本	0.03894	0.05623	0.00461	0.00049	0.02476	0.00013	0.00048	0.00732	0.00242	0.00500
43 映画館・劇場・興行場	0.00440	0.00000	0.00000	0.00000	0.00000	0.00000	0.00000	0.00000	0.00000	0.00000
44 電気通信施設建設	0.00000	0.00000	0.00000	0.00000	0.00000	0.00000	0.00000	0.00000	0.00000	0.00000
45 研究	0.00165	0.00629	0.00000	0.00391	0.00951	0.00080	0.00742	0.00613	0.01551	0.00704
46 農林水産業	0.00000	0.00000	0.00010	0.00005	0.00157	0.13482	0.00009	0.18352	0.00860	0.02497
47 鉱業	0.00000	0.00000	0.00000	0.00136	0.00010	0.00001	0.00199	0.00008	0.00001	0.00412
48 飲食料品	0.00000	0.00000	0.00000	0.00000	0.00335	0.10651	0.00000	0.17422	0.00253	0.00167

2015年 情報通信産業連関表(投入係数表 名目)

	41	42	43	44	45	46	47	48	49	50
	広告	印刷・製版・製本	映画館・劇場・興行場	電気通信施設建設	研究	農林水産業	鉱業	飲食品	繊維製品	パルプ・紙・木製品
49 繊維製品	0.00041	0.00085	0.00092	0.00165	0.00108	0.00470	0.00470	0.00103	0.24891	0.00644
50 パルプ・紙・木製品	0.00092	0.13423	0.00233	0.00152	0.00960	0.02058	0.00236	0.01403	0.00670	0.29651
51 化学製品	0.00504	0.03275	0.00499	0.00191	0.01419	0.05485	0.01151	0.01061	0.11911	0.03944
52 石油・石炭製品	0.00422	0.00332	0.01001	0.00777	0.01251	0.02412	0.11576	0.00499	0.00906	0.00655
53 プラスチック・ゴム	0.00407	0.05549	0.00054	0.02341	0.01034	0.01052	0.00858	0.01883	0.01073	0.02133
54 窯業・土石製品	0.00002	0.00002	0.00002	0.01542	0.00241	0.00225	0.00053	0.00223	0.00060	0.00447
55 鉄鋼	0.00000	0.00000	0.00000	0.00704	0.00000	0.00006	0.00289	0.00000	0.00014	0.00955
56 非鉄金属	0.00000	0.00287	0.00000	0.00258	0.00011	0.00000	0.00077	0.00172	0.00001	0.00262
57 金属製品	0.00001	0.00072	0.00004	0.04072	0.00017	0.00118	0.02331	0.01271	0.00223	0.01218
58 はん用機械	0.00000	0.00000	0.00000	0.00211	0.00000	0.00000	0.00282	0.00000	0.00000	0.00116
59 生産用機械	0.00000	0.00000	0.00000	0.00001	0.00000	0.00000	0.00184	0.00000	0.00000	0.00009
60 業務用機械	0.00000	0.00000	0.00000	0.00000	0.00000	0.00026	0.00000	0.00000	0.00000	0.00000
61 電気機械	0.00000	0.00002	0.00086	0.00552	0.00019	0.00017	0.00039	0.00000	0.00000	0.00011
62 輸送機械	0.00000	0.00000	0.00000	0.00000	0.00003	0.00510	0.00011	0.00000	0.00000	0.00000
63 その他の製造工業製品	0.00170	0.00014	0.00149	0.00227	0.00795	0.00089	0.00400	0.00049	0.01414	0.00216
64 建設	0.00075	0.00395	0.00619	0.00085	0.00900	0.00661	0.01540	0.00135	0.00565	0.00853
65 電力・ガス・熱供給	0.00506	0.01573	0.03194	0.00966	0.01429	0.01106	0.04025	0.01397	0.02761	0.04600
66 水道	0.00023	0.00066	0.00564	0.00084	0.00715	0.00134	0.00551	0.00251	0.00141	0.00232
67 廃棄物処理	0.00010	0.00049	0.00582	0.00602	0.00226	0.00027	0.00170	0.00057	0.00015	0.00056
68 商業	0.00904	0.08244	0.02386	0.03408	0.03072	0.05349	0.03957	0.08175	0.09594	0.09699
69 金融・保険	0.00427	0.00927	0.00746	0.05056	0.00500	0.00720	0.05050	0.00521	0.01817	0.00978
70 不動産	0.00103	0.00487	0.01638	0.00151	0.01982	0.00233	0.01039	0.00241	0.00354	0.00251
71 運輸・郵便	0.00914	0.02545	0.02119	0.02085	0.02734	0.02467	0.03547	0.03583	0.01812	0.03208
72 公務	0.00000	0.00000	0.00000	0.00000	0.00000	0.00000	0.00000	0.00000	0.00000	0.00000
73 教育	0.00307	0.00003	0.00000	0.00024	0.00000	0.00005	0.00063	0.00024	0.00001	0.00020
74 医療・福祉	0.00003	0.00002	0.00000	0.00002	0.00002	0.00032	0.00000	0.00000	0.00000	0.00000
75 その他の非営利団体サービス	0.00237	0.00069	0.00384	0.00065	0.00293	0.00088	0.00305	0.00086	0.00121	0.00072
76 対事業所サービス	0.04299	0.03926	0.04901	0.06176	0.08936	0.02852	0.14619	0.01834	0.02305	0.01675
77 対個人サービス	0.00330	0.00014	0.02838	0.00022	0.00241	0.00027	0.00022	0.00273	0.00016	0.00010
78 事務用品	0.00108	0.00094	0.00154	0.00042	0.00767	0.00056	0.00103	0.00060	0.00106	0.00071
79 分類不明	0.00117	0.00168	0.00176	0.00251	0.00544	0.01281	0.00727	0.00244	0.00216	0.00218
80 内生部門計	0.71581	0.48877	0.39046	0.40244	0.37388	0.52164	0.56218	0.62386	0.64846	0.67544
81 家計外消費支出(行)	0.01647	0.02129	0.03531	0.01195	0.01769	0.00999	0.04851	0.01088	0.01521	0.01560
82 雇用者所得	0.15698	0.30482	0.30391	0.50774	0.48394	0.14182	0.18870	0.14523	0.32481	0.19040
83 営業余剰	0.01142	0.06429	0.14964	0.00647	0.00214	0.22696	0.05203	0.10025	-0.13278	0.03933
84 資本減耗引当	0.07792	0.08862	0.10124	0.02389	0.10758	0.11331	0.09111	0.04215	0.09856	0.04740
85 間接税(関税・輸入品商品税を除く。)	0.02142	0.03224	0.01946	0.05078	0.01747	0.02732	0.05844	0.08042	0.04578	0.03185
86 (控除)経常補助金	-0.00003	-0.00002	-0.00003	-0.00328	-0.00269	-0.04103	-0.00096	-0.00279	-0.00004	-0.00002
87 ダブルインフレーション調整項	0.00000	0.00000	0.00000	0.00000	0.00000	0.00000	0.00000	0.00000	0.00000	0.00000
88 租付加価値部門計	0.28419	0.51123	0.60954	0.59756	0.62612	0.47836	0.43782	0.37614	0.35154	0.32456
89 国内生産額	1.00000	1.00000	1.00000	1.00000	1.00000	1.00000	1.00000	1.00000	1.00000	1.00000

2015年 情報通信産業連関表(投入係数表 名目)

	51	52	53	54	55	56	57	58	59	60
	化学製品	石油・石炭製 品	プラスチック・ ゴム	窯業・土石製 品	鉄鋼	非鉄金属	金属製品	はん用機械	生産用機械	業務用機械
1 固定電気通信	0.00154	0.00006	0.00067	0.00039	0.00012	0.00024	0.00063	0.00051	0.00063	0.00057
2 移動電気通信	0.00302	0.00009	0.00050	0.00047	0.00015	0.00025	0.00087	0.00066	0.00082	0.00088
3 その他の電気通信	0.00034	0.00002	0.00019	0.00014	0.00003	0.00009	0.00015	0.00017	0.00022	0.00021
4 その他の通信サービス	0.00001	0.00000	0.00000	0.00000	0.00000	0.00000	0.00000	0.00000	0.00000	0.00000
5 公共放送	0.00001	0.00002	0.00000	0.00002	0.00002	0.00002	0.00001	0.00001	0.00001	0.00001
6 民間テレビジョン放送・多重放送	0.00000	0.00000	0.00000	0.00000	0.00000	0.00000	0.00000	0.00000	0.00000	0.00000
7 民間ラジオ放送	0.00000	0.00000	0.00000	0.00000	0.00000	0.00000	0.00000	0.00000	0.00000	0.00000
8 民間衛星放送	0.00000	0.00000	0.00000	0.00000	0.00000	0.00000	0.00000	0.00000	0.00000	0.00000
9 有線テレビジョン放送	0.00000	0.00000	0.00000	0.00000	0.00000	0.00000	0.00000	0.00000	0.00000	0.00000
10 有線ラジオ放送	0.00000	0.00000	0.00000	0.00000	0.00000	0.00000	0.00000	0.00000	0.00000	0.00000
11 ソフトウェア業	0.00033	0.00002	0.00022	0.00031	0.00013	0.00021	0.00006	0.00032	0.00044	0.00029
12 情報処理サービス	0.00435	0.00020	0.00245	0.00318	0.00119	0.00162	0.00227	0.00302	0.00510	0.00387
13 情報提供サービス	0.00137	0.00006	0.00077	0.00101	0.00037	0.00051	0.00071	0.00095	0.00160	0.00122
14 インターネット附属サービス	0.00085	0.00020	0.00029	0.00058	0.00010	0.00010	0.00030	0.00054	0.00026	0.00098
15 新聞	0.00028	0.00008	0.00059	0.00039	0.00007	0.00027	0.00056	0.00032	0.00030	0.00085
16 出版	0.00073	0.00001	0.00008	0.00031	0.00004	0.00016	0.00055	0.00042	0.00055	0.00054
17 ニュース供給	0.00006	0.00001	0.00009	0.00008	0.00006	0.00003	0.00002	0.00007	0.00008	0.00007
18 映像・音声・文字情報制作業(除、ニュース供給業)	0.00015	0.00002	0.00024	0.00021	0.00017	0.00012	0.00005	0.00018	0.00022	0.00018
19 パーソナルコンピュータ	0.00000	0.00000	0.00000	0.00000	0.00000	0.00000	0.00000	0.00000	0.00000	0.00000
20 電子計算機本体(除パソコン)	0.00000	0.00000	0.00000	0.00000	0.00000	0.00000	0.00000	0.00000	0.00000	0.00000
21 電子計算機付属装置	0.00000	0.00000	0.00000	0.00000	0.00000	0.00000	0.00000	0.00000	0.00008	0.00000
22 有線電気通信機器	0.00000	0.00000	0.00000	0.00000	0.00000	0.00000	0.00000	0.00000	0.00000	0.00000
23 携帯電話機	0.00003	0.00000	0.00001	0.00001	0.00000	0.00000	0.00005	0.00004	0.00004	0.00004
24 無線電気通信機器(除携帯電話機)	0.00000	0.00000	0.00000	0.00000	0.00000	0.00000	0.00000	0.00000	0.00000	0.00001
25 その他の電気通信機器	0.00000	0.00000	0.00000	0.00000	0.00000	0.00000	0.00000	0.00073	0.00000	0.00000
26 電子管	0.00000	0.00000	0.00000	0.00000	0.00000	0.00000	0.00000	0.00000	0.00000	0.00129
27 半導体素子	0.00000	0.00000	0.00000	0.00000	0.00000	0.00000	0.00019	0.00015	0.00014	0.00435
28 集積回路	0.00000	0.00000	0.00000	0.00000	0.00000	0.00000	0.00013	0.00065	0.00250	0.04317
29 液晶パネル	0.00000	0.00000	0.00000	0.00000	0.00000	0.00000	0.00000	0.00018	0.00069	0.09321
30 磁気テープ・磁気ディスク	0.00000	0.00000	0.00000	0.00000	0.00000	0.00000	0.00000	0.00000	0.00000	0.00000
31 その他の電子部品	0.00000	0.00000	0.00000	0.00000	0.00000	0.00014	0.00293	0.00733	0.00535	0.05495
32 ラジオ・テレビ受信機	0.00000	0.00000	0.00000	0.00000	0.00000	0.00000	0.00000	0.00000	0.00000	0.00000
33 ビデオ機器・デジタルカメラ	0.00000	0.00000	0.00000	0.00000	0.00000	0.00000	0.00000	0.00001	0.00016	0.00000
34 通信ケーブル・光ファイバケーブル	0.00000	0.00000	0.00000	0.00000	0.00000	0.00000	0.00000	0.00002	0.00007	0.00042
35 事務用機械	0.00000	0.00000	0.00000	0.00000	0.00000	0.00000	0.00000	0.00000	0.00000	0.00000
36 電気音響機器	0.00000	0.00000	0.00000	0.00000	0.00000	0.00000	0.00000	0.00000	0.00002	0.00000
37 情報記録物	0.00000	0.00000	0.00000	0.00000	0.00000	0.00000	0.00000	0.00000	0.00000	0.00000
38 電子計算機・同関連機器賃貸業	0.00037	0.00001	0.00104	0.00019	0.00029	0.00020	0.00040	0.00032	0.00038	0.00035
39 事務用機械器具(除電算機等)賃貸業	0.00025	0.00004	0.00016	0.00047	0.00007	0.00012	0.00021	0.00020	0.00021	0.00022
40 通信機械器具賃貸業	0.00016	0.00008	0.00037	0.00052	0.00015	0.00021	0.00030	0.00066	0.00108	0.00032
41 広告	0.02396	0.00016	0.00422	0.00204	0.00053	0.00080	0.00128	0.00368	0.00292	0.00500
42 印刷・製版・製本	0.00254	0.00002	0.00043	0.00192	0.00013	0.00055	0.00260	0.00129	0.00132	0.00240
43 映画館・劇場・興行場	0.00000	0.00000	0.00000	0.00000	0.00000	0.00000	0.00000	0.00000	0.00000	0.00000
44 電気通信施設建設	0.00000	0.00000	0.00000	0.00000	0.00000	0.00000	0.00000	0.00000	0.00000	0.00000
45 研究	0.08830	0.00242	0.02566	0.02022	0.00738	0.01565	0.00852	0.02567	0.03493	0.06576
46 農林水産業	0.00165	0.00000	0.01015	0.00014	0.00000	0.00003	0.00000	0.00000	0.00000	0.00000
47 鉱業	0.00426	0.54938	0.00008	0.06100	0.04854	0.14845	0.00020	0.00005	0.00005	0.00005
48 飲食品	0.00724	0.00000	0.00002	0.00053	0.00000	0.00000	0.00000	0.00000	0.00000	0.00000

2015年 情報通信産業連関表(投入係数表 名目)

	51	52	53	54	55	56	57	58	59	60
	化学製品	石油・石炭製 品	プラスチック・ ゴム	窯業・土石製 品	鉄鋼	非鉄金属	金属製品	はん用機械	生産用機械	業務用機械
49 繊維製品	0.00107	0.00003	0.00390	0.00366	0.00036	0.00084	0.00124	0.00113	0.00132	0.00136
50 パルプ・紙・木製品	0.01420	0.00001	0.00664	0.02257	0.00033	0.00233	0.00379	0.00160	0.00119	0.00516
51 化学製品	0.33503	0.00185	0.20702	0.03183	0.00338	0.00803	0.00842	0.00404	0.00411	0.01497
52 石油・石炭製品	0.07247	0.07715	0.00213	0.02697	0.02664	0.00421	0.00520	0.00272	0.00266	0.00308
53 プラスチック・ゴム	0.01875	0.00014	0.20580	0.00941	0.00066	0.00553	0.00486	0.01229	0.01969	0.03490
54 窯業・土石製品	0.00610	0.00029	0.00414	0.09151	0.00431	0.00483	0.00370	0.00685	0.00413	0.01911
55 鉄鋼	0.00003	0.00000	0.00182	0.00675	0.54885	0.00122	0.22771	0.10670	0.08854	0.02439
56 非鉄金属	0.00449	0.00001	0.00219	0.00974	0.00720	0.37477	0.06526	0.03677	0.01890	0.04015
57 金属製品	0.00858	0.00050	0.00650	0.01103	0.00071	0.00152	0.06793	0.03475	0.03231	0.04148
58 はん用機械	0.00002	0.00000	0.00037	0.00221	0.00012	0.00002	0.00099	0.14705	0.04143	0.01949
59 生産用機械	0.00000	0.00001	0.00287	0.00099	0.00013	0.00010	0.00053	0.00244	0.13499	0.00193
60 業務用機械	0.00000	0.00000	0.00000	0.00000	0.00000	0.00000	0.00002	0.00264	0.00580	0.05573
61 電気機械	0.00000	0.00000	0.00002	0.00005	0.00000	0.00001	0.00083	0.02144	0.02201	0.01802
62 輸送機械	0.00000	0.00000	0.00000	0.00000	0.00000	0.00000	0.00000	0.00000	0.00054	0.00000
63 その他の製造工業製品	0.00028	0.00003	0.00038	0.00215	0.00099	0.00062	0.00022	0.00009	0.00189	0.00316
64 建設	0.00788	0.00083	0.00708	0.01334	0.00971	0.00763	0.00906	0.00409	0.00409	0.00349
65 電力・ガス・熱供給	0.03117	0.00922	0.02470	0.05838	0.03880	0.03226	0.02064	0.01306	0.01037	0.00876
66 水道	0.00278	0.00049	0.00123	0.00150	0.00106	0.00101	0.00079	0.00068	0.00070	0.00076
67 廃棄物処理	0.00187	0.00002	0.00007	0.00211	0.00011	0.00013	0.00007	0.00022	0.00002	0.00049
68 商業	0.04778	0.00972	0.08153	0.04957	0.04530	0.07242	0.06678	0.05431	0.04737	0.05031
69 金融・保険	0.00722	0.00351	0.00323	0.01118	0.00438	0.00811	0.01144	0.00677	0.00692	0.01105
70 不動産	0.00280	0.00030	0.00339	0.00320	0.00131	0.00107	0.00404	0.00295	0.00294	0.00210
71 運輸・郵便	0.02199	0.02414	0.01829	0.04589	0.02370	0.03171	0.02200	0.01653	0.01486	0.01666
72 公務	0.00000	0.00000	0.00000	0.00000	0.00000	0.00000	0.00000	0.00000	0.00000	0.00000
73 教育	0.00046	0.00001	0.00014	0.00066	0.00006	0.00011	0.00070	0.00088	0.00085	0.00053
74 医療・福祉	0.00002	0.00000	0.00000	0.00000	0.00000	0.00000	0.00000	0.00000	0.00000	0.00000
75 その他の非営利団体サービス	0.00178	0.00016	0.00057	0.00122	0.00078	0.00035	0.00083	0.00205	0.00176	0.00160
76 対事業所サービス	0.02095	0.00424	0.02250	0.04747	0.01010	0.01368	0.02040	0.02888	0.02630	0.02200
77 対個人サービス	0.00012	0.00002	0.00009	0.00007	0.00008	0.00011	0.00009	0.00012	0.00018	0.00011
78 事務用品	0.00055	0.00002	0.00016	0.00111	0.00015	0.00036	0.00039	0.00084	0.00097	0.00068
79 分類不明	0.00151	0.00061	0.00207	0.00902	0.00258	0.00432	0.00248	0.00971	0.00756	0.00304
80 内生部門計	0.75169	0.68622	0.65707	0.55773	0.79136	0.74710	0.57338	0.56972	0.56455	0.68531
81 家計外消費支出(行)	0.01279	0.00198	0.01689	0.01694	0.00604	0.00991	0.01860	0.01583	0.01480	0.01984
82 雇用者所得	0.08696	0.01140	0.23122	0.21507	0.05028	0.10476	0.34193	0.25885	0.27224	0.17287
83 営業余剰	0.05337	-0.00920	-0.02512	0.09397	0.07474	0.08495	-0.03581	0.07904	0.08050	0.03470
84 資本減耗引当	0.07352	0.01950	0.08473	0.08408	0.06204	0.04019	0.06958	0.06488	0.05767	0.07058
85 間接税(関税・輸入品商品税を除く。)	0.02167	0.29244	0.03522	0.03221	0.01556	0.01310	0.03235	0.01169	0.01026	0.01672
86 (控除)経常補助金	-0.00001	-0.00234	-0.00002	-0.00002	-0.00001	-0.00001	-0.00003	-0.00002	-0.00002	-0.00002
87 ダブルインフレーション調整項	0.00000	0.00000	0.00000	0.00000	0.00000	0.00000	0.00000	0.00000	0.00000	0.00000
88 租付加価値部門計	0.24831	0.31378	0.34293	0.44227	0.20864	0.25290	0.42662	0.43028	0.43545	0.31469
89 国内生産額	1.00000	1.00000	1.00000	1.00000	1.00000	1.00000	1.00000	1.00000	1.00000	1.00000

2015年 情報通信産業連関表(投入係数表 名目)

	61	62	63	64	65	66	67	68	69	70
	電気機械	輸送機械	その他の製造工業製品	建設	電力・ガス・熱供給	水道	廃棄物処理	商業	金融・保険	不動産
1 固定電気通信	0.00071	0.00018	0.00054	0.00135	0.00017	0.00456	0.00245	0.00676	0.00806	0.00012
2 移動電気通信	0.00070	0.00019	0.00064	0.00341	0.00016	0.00169	0.00137	0.00632	0.00302	0.00135
3 その他の電気通信	0.00017	0.00010	0.00015	0.00033	0.00004	0.00047	0.00068	0.00284	0.00173	0.00002
4 その他の通信サービス	0.00000	0.00000	0.00000	0.00000	0.00000	0.00000	0.00000	0.00006	0.00000	0.00000
5 公共放送	0.00002	0.00001	0.00001	0.00007	0.00000	0.00001	0.00020	0.00023	0.00003	0.00003
6 民間テレビジョン放送・多重放送	0.00000	0.00000	0.00000	0.00000	0.00000	0.00000	0.00000	0.00000	0.00000	0.00000
7 民間ラジオ放送	0.00000	0.00000	0.00000	0.00000	0.00000	0.00000	0.00000	0.00000	0.00000	0.00000
8 民間衛星放送	0.00000	0.00000	0.00000	0.00000	0.00000	0.00000	0.00000	0.00000	0.00000	0.00000
9 有線テレビジョン放送	0.00000	0.00000	0.00000	0.00000	0.00000	0.00000	0.00000	0.00000	0.00000	0.00000
10 有線ラジオ放送	0.00000	0.00000	0.00000	0.00000	0.00000	0.00000	0.00000	0.00004	0.00022	0.00000
11 ソフトウェア業	0.00038	0.00016	0.00022	0.00014	0.00004	0.00317	0.00002	0.00181	0.00115	0.00101
12 情報処理サービス	0.00672	0.00117	0.00209	0.00128	0.00713	0.02423	0.00203	0.01149	0.02688	0.00070
13 情報提供サービス	0.00212	0.00037	0.00066	0.00040	0.00216	0.00740	0.00064	0.00309	0.00744	0.00022
14 インターネット附属サービス	0.00071	0.00026	0.00081	0.00011	0.00002	0.00021	0.00025	0.00519	0.00260	0.00026
15 新聞	0.00055	0.00015	0.00060	0.00023	0.00010	0.00005	0.00038	0.00125	0.00066	0.00002
16 出版	0.00058	0.00019	0.00119	0.00113	0.00001	0.00015	0.00046	0.00039	0.00124	0.00024
17 ニュース供給	0.00009	0.00005	0.00007	0.00005	0.00005	0.00022	0.00000	0.00015	0.00052	0.00003
18 映像・音声・文字情報制作業(除、ニュース供給業)	0.00024	0.00014	0.00018	0.00013	0.00012	0.00118	0.00100	0.00038	0.00131	0.00006
19 パーソナルコンピュータ	0.00000	0.00000	0.00000	0.00000	0.00000	0.00000	0.00000	0.00000	0.00000	0.00000
20 電子計算機本体(除パソコン)	0.00000	0.00000	0.00000	0.00000	0.00000	0.00000	0.00000	0.00000	0.00000	0.00000
21 電子計算機付属装置	0.00000	0.00000	0.00000	0.00000	0.00000	0.00000	0.00000	0.00000	0.00000	0.00000
22 有線電気通信機器	0.00000	0.00002	0.00000	0.00016	0.00000	0.00000	0.00000	0.00000	0.00000	0.00000
23 携帯電話機	0.00005	0.00001	0.00005	0.00027	0.00001	0.00001	0.00002	0.00033	0.00013	0.00006
24 無線電気通信機器(除携帯電話機)	0.00000	0.00022	0.00000	0.00010	0.00000	0.00000	0.00000	0.00000	0.00000	0.00000
25 その他の電気通信機器	0.00000	0.00001	0.00000	0.00100	0.00000	0.00000	0.00000	0.00000	0.00000	0.00000
26 電子管	0.00274	0.00000	0.00002	0.00000	0.00000	0.00000	0.00000	0.00000	0.00000	0.00000
27 半導体素子	0.03211	0.00035	0.00032	0.00000	0.00000	0.00000	0.00000	0.00000	0.00000	0.00000
28 集積回路	0.04790	0.00324	0.00773	0.00000	0.00000	0.00000	0.00000	0.00000	0.00000	0.00000
29 液晶パネル	0.03654	0.00061	0.00554	0.00000	0.00000	0.00000	0.00000	0.00000	0.00000	0.00000
30 磁気テープ・磁気ディスク	0.00000	0.00000	0.00000	0.00000	0.00000	0.00000	0.00000	0.00000	0.00000	0.00000
31 その他の電子部品	0.04702	0.00241	0.00294	0.00026	0.00000	0.00000	0.00000	0.00000	0.00000	0.00000
32 ラジオ・テレビ受信機	0.00000	0.00230	0.00004	0.00001	0.00000	0.00000	0.00000	0.00000	0.00000	0.00000
33 ビデオ機器・デジタルカメラ	0.00000	0.00000	0.00000	0.00002	0.00000	0.00000	0.00000	0.00000	0.00000	0.00000
34 通信ケーブル・光ファイバケーブル	0.00032	0.00001	0.00009	0.00249	0.00000	0.00000	0.00000	0.00000	0.00000	0.00000
35 事務用機械	0.00000	0.00000	0.00000	0.00000	0.00000	0.00000	0.00000	0.00000	0.00000	0.00000
36 電気音響機器	0.00000	0.00258	0.00000	0.00019	0.00000	0.00000	0.00000	0.00000	0.00000	0.00000
37 情報記録物	0.00000	0.00000	0.00000	0.00000	0.00000	0.00000	0.00000	0.00000	0.00000	0.00000
38 電子計算機・関連機器賃貸業	0.00028	0.00018	0.00042	0.00040	0.00157	0.00133	0.00069	0.00297	0.00616	0.00015
39 事務用機械器具(除電算機等)賃貸業	0.00011	0.00004	0.00009	0.00014	0.00005	0.00067	0.00128	0.00008	0.00075	0.00028
40 通信機械器具賃貸業	0.00126	0.00055	0.00063	0.00033	0.00033	0.00005	0.00042	0.00009	0.00001	0.00002
41 広告	0.00574	0.00454	0.00870	0.00148	0.00341	0.00532	0.00085	0.00941	0.03045	0.00514
42 印刷・製版・製本	0.00345	0.00103	0.00529	0.00061	0.00177	0.00231	0.00359	0.00582	0.01626	0.00005
43 映画館・劇場・興行場	0.00000	0.00000	0.00000	0.00000	0.00000	0.00000	0.00000	0.00000	0.00000	0.00000
44 電気通信施設建設	0.00000	0.00000	0.00000	0.00000	0.00000	0.00000	0.00000	0.00000	0.00000	0.00000
45 研究	0.05921	0.04983	0.03207	0.00164	0.00535	0.00001	0.00000	0.00319	0.00038	0.00000
46 農林水産業	0.00000	0.00000	0.01235	0.00120	0.00000	0.00000	0.00000	0.00010	0.00000	0.00000
47 鉱業	0.00004	0.00009	0.00128	0.00610	0.31429	0.00000	0.00000	0.00000	0.00000	0.00000
48 飲食品	0.00000	0.00000	0.00752	0.00001	0.00000	0.00000	0.00000	0.00021	0.00000	0.00000

2015年 情報通信産業連関表(投入係数表 名目)

	61	62	63	64	65	66	67	68	69	70
	電気機械	輸送機械	その他の製造工業製品	建設	電力・ガス・熱供給	水道	廃棄物処理	商業	金融・保険	不動産
49 繊維製品	0.00296	0.00176	0.00980	0.00278	0.00013	0.00075	0.00209	0.00412	0.00148	0.00004
50 パルプ・紙・木製品	0.00762	0.00128	0.05004	0.04046	0.00218	0.00221	0.00372	0.00798	0.00444	0.00044
51 化学製品	0.01423	0.00949	0.04793	0.00467	0.00082	0.01245	0.01520	0.00002	0.00002	0.00003
52 石油・石炭製品	0.00193	0.00239	0.00943	0.01671	0.05382	0.01462	0.01754	0.01308	0.00234	0.00110
53 プラスチック・ゴム	0.03748	0.03566	0.07130	0.01226	0.00001	0.02963	0.01187	0.00514	0.00274	0.00062
54 窯業・土石製品	0.00868	0.00708	0.01172	0.04810	0.00005	0.00413	0.00054	0.00020	0.00001	0.00008
55 鉄鋼	0.04492	0.05070	0.00844	0.02243	0.00000	0.00040	0.00000	0.00000	0.00000	0.00000
56 非鉄金属	0.06372	0.02277	0.02729	0.00751	0.00021	0.00023	0.00001	0.00002	0.00000	0.00000
57 金属製品	0.02861	0.00952	0.02777	0.08835	0.00043	0.00103	0.00016	0.00315	0.00010	0.00034
58 はん用機械	0.01454	0.00699	0.00140	0.00650	0.00000	0.00603	0.00000	0.00000	0.00000	0.00000
59 生産用機械	0.00225	0.00082	0.00034	0.00006	0.00000	0.00019	0.00000	0.00000	0.00000	0.00000
60 業務用機械	0.00081	0.00037	0.00035	0.00016	0.00000	0.00008	0.00003	0.00126	0.00001	0.00000
61 電気機械	0.10525	0.02921	0.00303	0.00674	0.00000	0.00011	0.00001	0.00024	0.00000	0.00001
62 輸送機械	0.00000	0.42383	0.00001	0.00000	0.00000	0.00000	0.00001	0.00001	0.00000	0.00000
63 その他の製造工業製品	0.00104	0.00057	0.06468	0.00245	0.00043	0.00050	0.00086	0.00042	0.00030	0.00001
64 建設	0.00435	0.00157	0.00377	0.00175	0.03841	0.06627	0.00764	0.00809	0.00711	0.04886
65 電力・ガス・熱供給	0.01073	0.01270	0.00832	0.00501	0.14042	0.05002	0.04762	0.02035	0.00481	0.00605
66 水道	0.00067	0.00036	0.00090	0.00095	0.00075	0.07797	0.01119	0.00320	0.00164	0.00061
67 廃棄物処理	0.00019	0.00027	0.00009	0.00154	0.00721	0.00139	0.00000	0.00136	0.00227	0.00002
68 商業	0.05663	0.04159	0.09956	0.06021	0.01875	0.02080	0.01627	0.01935	0.00694	0.00173
69 金融・保険	0.00562	0.00490	0.02375	0.01470	0.01725	0.00389	0.01011	0.01890	0.05110	0.07030
70 不動産	0.00286	0.00097	0.00219	0.00467	0.00632	0.00167	0.00259	0.03621	0.02032	0.02203
71 運輸・郵便	0.01909	0.01508	0.02434	0.02531	0.03360	0.01123	0.03995	0.02675	0.02781	0.00103
72 公務	0.00000	0.00000	0.00000	0.00000	0.00000	0.00000	0.00000	0.00000	0.00000	0.00000
73 教育	0.00184	0.00031	0.00028	0.00023	0.00070	0.00015	0.00024	0.00034	0.00030	0.00000
74 医療・福祉	0.00000	0.00000	0.00000	0.00000	0.00000	0.00023	0.00000	0.00002	0.00010	0.00001
75 その他の非営利団体サービス	0.00061	0.00025	0.00084	0.00100	0.00119	0.00756	0.00201	0.00054	0.00281	0.00031
76 対事業所サービス	0.02832	0.01716	0.02438	0.10215	0.05122	0.14931	0.05663	0.06834	0.06271	0.02474
77 对个人サービス	0.00017	0.00010	0.00012	0.00027	0.00007	0.00031	0.00005	0.00099	0.00024	0.00068
78 事務用品	0.00104	0.00032	0.00176	0.00090	0.00004	0.00086	0.00336	0.00223	0.00332	0.00040
79 分類不明	0.00452	0.00147	0.00303	0.01429	0.00253	0.00924	0.00112	0.00727	0.00358	0.00470
80 内生部門計	0.72046	0.77046	0.61908	0.51722	0.71339	0.52634	0.26713	0.31181	0.31552	0.19394
81 家計外消費支出(行)	0.01456	0.00792	0.01932	0.01834	0.01080	0.01189	0.02418	0.02266	0.03307	0.00374
82 雇業者所得	0.18424	0.16222	0.27446	0.37285	0.09511	0.12823	0.47676	0.35071	0.31646	0.05073
83 営業余剰	-0.02368	-0.00278	-0.01907	0.02064	-0.11481	0.11752	0.05482	0.19105	0.23030	0.44646
84 資本減耗引当	0.09617	0.06088	0.07843	0.03225	0.24309	0.21573	0.10700	0.06964	0.10737	0.22724
85 間接税(関税・輸入品商品税を除く。)	0.00827	0.00132	0.02782	0.04331	0.05345	0.04114	0.07013	0.05460	0.02023	0.07838
86 (控除)経常補助金	-0.00001	-0.00003	-0.00005	-0.00460	-0.00103	-0.04085	-0.00002	-0.00047	-0.02294	-0.00048
87 ダブルインフレーション調整項	0.00000	0.00000	0.00000	0.00000	0.00000	0.00000	0.00000	0.00000	0.00000	0.00000
88 租付加価値部門計	0.27954	0.22954	0.38092	0.48278	0.28661	0.47366	0.73287	0.68819	0.68448	0.80606
89 国内生産額	1.00000	1.00000	1.00000	1.00000	1.00000	1.00000	1.00000	1.00000	1.00000	1.00000

2015年 情報通信産業連関表(投入係数表 名目)

	71	72	73	74	75	76	77	78	79	80
	運輸・郵便	公務	教育	医療・福祉	その他の非 営利団体 サービス	対事業所 サービス	対個人サー ビス	事務用品	分類不明	内生部門計
1 固定電気通信	0.00190	0.00507	0.00064	0.00111	0.00619	0.00231	0.00160	0.00000	0.01047	0.00365
2 移動電気通信	0.00130	0.00069	0.00017	0.00149	0.00798	0.00186	0.00392	0.00000	0.02157	0.00363
3 その他の電気通信	0.00047	0.00058	0.00027	0.00013	0.00120	0.00058	0.00049	0.00000	0.00210	0.00083
4 その他の通信サービス	0.00078	0.00030	0.00000	0.00000	0.00000	0.00000	0.00000	0.00000	0.00025	0.00011
5 公共放送	0.00008	0.00001	0.00010	0.00013	0.00031	0.00009	0.00024	0.00000	0.00003	0.00008
6 民間テレビジョン放送・多重放送	0.00000	0.00000	0.00000	0.00000	0.00000	0.00000	0.00000	0.00000	0.00000	0.00223
7 民間ラジオ放送	0.00000	0.00000	0.00000	0.00000	0.00000	0.00000	0.00000	0.00000	0.00000	0.00014
8 民間衛星放送	0.00000	0.00000	0.00000	0.00000	0.00000	0.00000	0.00000	0.00000	0.00000	0.00010
9 有線テレビジョン放送	0.00002	0.00000	0.00000	0.00000	0.00000	0.00000	0.00149	0.00000	0.00000	0.00010
10 有線ラジオ放送	0.00003	0.00000	0.00000	0.00000	0.00000	0.00000	0.00216	0.00000	0.00001	0.00015
11 ソフトウェア業	0.00009	0.00089	0.00070	0.00025	0.00242	0.00164	0.00038	0.00000	0.00114	0.00088
12 情報処理サービス	0.00452	0.00799	0.00154	0.00419	0.01560	0.00707	0.00301	0.00000	0.00176	0.00597
13 情報提供サービス	0.00141	0.00240	0.00048	0.00130	0.00488	0.00216	0.00095	0.00000	0.00055	0.00176
14 インターネット附属サービス	0.00074	0.00061	0.00011	0.00009	0.00047	0.00422	0.00025	0.00000	0.00253	0.00229
15 新聞	0.00060	0.00136	0.00086	0.00033	0.00238	0.00143	0.00074	0.00000	0.00000	0.00099
16 出版	0.00131	0.00358	0.00444	0.00200	0.01300	0.00136	0.00108	0.00000	0.00000	0.00128
17 ニュース供給	0.00009	0.00019	0.00016	0.00015	0.00123	0.00033	0.00043	0.00000	0.00075	0.00087
18 映像・音声・文字情報制作業(除、ニュース供給業)	0.00027	0.00049	0.00042	0.00052	0.00312	0.00084	0.00111	0.00000	0.00190	0.00206
19 パーソナルコンピュータ	0.00000	0.00000	0.00000	0.00000	0.00000	0.00004	0.00000	0.00000	0.00000	0.00001
20 電子計算機本体(除パソコン)	0.00000	0.00000	0.00000	0.00000	0.00000	0.00010	0.00000	0.00000	0.00000	0.00001
21 電子計算機付属装置	0.00000	0.00000	0.00000	0.00000	0.00000	0.00013	0.00000	0.00000	0.00000	0.00007
22 有線電気通信機器	0.00000	0.00025	0.00000	0.00000	0.00000	0.00011	0.00000	0.00000	0.00000	0.00003
23 携帯電話機	0.00009	0.00001	0.00003	0.00002	0.00007	0.00015	0.00011	0.00000	0.00000	0.00010
24 無線電気通信機器(除携帯電話機)	0.00000	0.00155	0.00000	0.00000	0.00000	0.00010	0.00000	0.00000	0.00000	0.00009
25 その他の電気通信機器	0.00000	0.00027	0.00000	0.00000	0.00000	0.00009	0.00000	0.00000	0.00000	0.00010
26 電子管	0.00000	0.00000	0.00000	0.00000	0.00000	0.00026	0.00000	0.00000	0.00000	0.00009
27 半導体素子	0.00000	0.00000	0.00000	0.00000	0.00000	0.00009	0.00000	0.00000	0.00000	0.00098
28 集積回路	0.00000	0.00000	0.00000	0.00000	0.00000	0.00100	0.00000	0.00000	0.00000	0.00286
29 液晶パネル	0.00000	0.00000	0.00000	0.00000	0.00000	0.00174	0.00000	0.00000	0.00000	0.00188
30 磁気テープ・磁気ディスク	0.00000	0.00002	0.00000	0.00000	0.00000	0.00000	0.00000	0.00064	0.00000	0.00001
31 その他の電子部品	0.00000	0.00215	0.00000	0.00000	0.00000	0.01196	0.00001	0.02514	0.00000	0.00595
32 ラジオ・テレビ受信機	0.00000	0.00005	0.00000	0.00000	0.00000	0.00001	0.00001	0.00000	0.00000	0.00013
33 ビデオ機器・デジタルカメラ	0.00000	0.00001	0.00000	0.00000	0.00000	0.00034	0.00000	0.00000	0.00000	0.00004
34 通信ケーブル・光ファイバケーブル	0.00000	0.00001	0.00000	0.00000	0.00000	0.00000	0.00000	0.00000	0.00141	0.00021
35 事務用機械	0.00000	0.00000	0.00000	0.00000	0.00000	0.00437	0.00002	0.02689	0.00000	0.00046
36 電気音響機器	0.00001	0.00000	0.00000	0.00000	0.00000	0.00004	0.00002	0.00000	0.00000	0.00018
37 情報記録物	0.00002	0.00000	0.00001	0.00000	0.00000	0.00000	0.00006	0.00000	0.00000	0.00007
38 電子計算機・同関連機器賃貸業	0.00131	0.00666	0.00094	0.00066	0.00274	0.00108	0.00027	0.00000	0.00019	0.00154
39 事務用機械器具(除電算機等)賃貸業	0.00119	0.00180	0.00053	0.00063	0.00073	0.00031	0.00030	0.00000	0.00000	0.00039
40 通信機械器具賃貸業	0.00100	0.00021	0.00006	0.00057	0.00006	0.00068	0.00016	0.00000	0.00000	0.00038
41 広告	0.00460	0.00143	0.00437	0.00137	0.00385	0.01056	0.00953	0.00000	0.00427	0.00730
42 印刷・製版・製本	0.00247	0.00807	0.00793	0.00298	0.03607	0.00307	0.00301	0.00000	0.00009	0.00514
43 映画館・劇場・興行場	0.00000	0.00000	0.00000	0.00000	0.00000	0.00000	0.00075	0.00000	0.00001	0.00026
44 電気通信施設建設	0.00000	0.00000	0.00000	0.00000	0.00000	0.00000	0.00000	0.00000	0.00000	0.00000
45 研究	0.00184	0.00015	0.00000	0.00322	0.00000	0.00178	0.00007	0.00000	0.02667	0.01218
46 農林水産業	0.00008	0.00005	0.00058	0.00259	0.00178	0.00001	0.02342	0.00000	0.00000	0.01125
47 鉱業	0.00000	0.00001	0.00000	0.00000	0.00000	0.00000	-0.00001	0.00000	0.00009	0.02143
48 飲食料品	0.00030	0.00036	0.00039	0.00765	0.00131	0.00001	0.12517	0.00000	0.00124	0.01586

2015年 情報通信産業連関表(投入係数表 名目)

	71	72	73	74	75	76	77	78	79	80
	運輸・郵便	公務	教育	医療・福祉	その他の非 営利団体 サービス	対事業所 サービス	対個人サー ビス	事務用品	分類不明	内生部門計
49 繊維製品	0.00213	0.00380	0.00023	0.00259	0.02317	0.00277	0.00368	0.01974	0.00068	0.00309
50 パルプ・紙・木製品	0.00625	0.00142	0.00562	0.00523	0.01703	0.00404	0.00580	0.40978	0.00221	0.01294
51 化学製品	0.00050	0.00098	0.00055	0.13157	0.00204	0.00420	0.00626	0.01177	0.01259	0.02741
52 石油・石炭製品	0.04527	0.01133	0.00583	0.00403	0.00645	0.00464	0.00832	0.00000	0.03128	0.01375
53 プラスチック・ゴム	0.00189	0.00191	0.00036	0.00209	0.00669	0.01034	0.00253	0.04995	0.00835	0.01220
54 窯業・土石製品	0.00003	0.00020	0.00163	0.00078	0.00036	0.00106	0.00127	0.00537	0.00751	0.00640
55 鉄鋼	0.00028	0.00003	0.00000	0.00000	0.00000	0.00015	0.00003	0.00003	0.00936	0.02644
56 非鉄金属	0.00002	0.00018	0.00000	0.00113	0.00020	0.00056	0.00039	0.00095	0.00621	0.00945
57 金属製品	0.00157	0.00497	0.00013	0.00034	0.00228	0.00137	0.00259	0.00037	0.00425	0.01131
58 はん用機械	0.00010	0.00035	0.00000	0.00000	0.00000	0.00818	0.00001	0.00000	0.00000	0.00391
59 生産用機械	0.00006	0.00002	0.00000	0.00000	0.00000	0.01202	0.00001	0.00000	0.00000	0.00306
60 業務用機械	0.00003	0.01202	0.00000	0.00890	0.00000	0.00151	0.00068	0.00000	0.00000	0.00189
61 電気機械	0.00018	0.00163	0.00072	0.00013	0.00001	0.00687	0.00015	0.00000	0.00134	0.00532
62 輸送機械	0.02346	0.01237	0.00009	0.00000	0.00000	0.02856	0.00006	0.00000	0.00000	0.02643
63 その他の製造工業製品	0.00017	0.00176	0.00387	0.00104	0.00581	0.00471	0.00415	0.14660	0.00184	0.00201
64 建設	0.01499	0.02224	0.01848	0.00562	0.00387	0.00366	0.00551	0.00000	0.00035	0.01119
65 電力・ガス・熱供給	0.01366	0.01106	0.02743	0.01155	0.00438	0.00807	0.03116	0.00000	0.01113	0.01876
66 水道	0.00289	0.00393	0.01242	0.00569	0.00262	0.00113	0.01006	0.00000	0.00368	0.00312
67 廃棄物処理	0.00426	0.02795	0.00535	0.00289	0.00003	0.00030	0.01359	0.00000	0.00362	0.00323
68 商業	0.01061	0.01275	0.01125	0.04312	0.04049	0.02240	0.06009	0.25564	0.01514	0.03510
69 金融・保険	0.01884	0.03981	0.00139	0.00643	0.06292	0.01419	0.00728	0.00000	0.00524	0.01788
70 不動産	0.02346	0.00172	0.00200	0.01931	0.01988	0.00861	0.01631	0.00000	0.04042	0.01299
71 運輸・郵便	0.11409	0.02552	0.01492	0.01066	0.02587	0.01015	0.02333	0.04661	0.06457	0.02446
72 公務	0.00000	0.00000	0.00000	0.00000	0.00000	0.00000	0.00000	0.00000	0.11648	0.00063
73 教育	0.00119	0.00007	0.00000	0.00015	0.00000	0.00088	0.00054	0.00000	0.00043	0.00065
74 医療・福祉	0.00108	0.00002	0.00004	0.03010	0.00001	0.00001	0.00005	0.00000	0.00319	0.00223
75 その他の非営利団体サービス	0.00145	0.00000	0.00059	0.00110	0.00000	0.00211	0.00302	0.00000	0.00191	0.00118
76 対事業所サービス	0.05801	0.06626	0.03572	0.04536	0.06596	0.10804	0.02389	0.00000	0.05218	0.05128
77 対個人サービス	0.00086	0.00055	0.00074	0.01940	0.00272	0.00114	0.01357	0.00000	0.00296	0.00306
78 事務用品	0.00193	0.00285	0.00203	0.00216	0.00448	0.00162	0.00179	0.00000	0.00019	0.00144
79 分類不明	0.00957	0.00083	0.01568	0.00342	0.00398	0.00993	0.00203	0.00053	0.00000	0.00540
80 内生部門計	0.38539	0.31574	0.19182	0.39620	0.40662	0.34516	0.42890	1.00000	0.48416	0.47433
81 家計外消費支出(行)	0.02147	0.01034	0.00602	0.00974	0.03167	0.01838	0.02133	0.00000	0.00328	0.01507
82 雇用者所得	0.33891	0.35929	0.68638	0.47333	0.50738	0.33690	0.29153	0.00000	0.03644	0.26514
83 営業余剰	0.06447	0.00000	0.00444	0.03769	-0.00790	0.11479	0.10589	0.00000	0.40871	0.10199
84 資本減耗引当	0.13670	0.31124	0.09895	0.07591	0.05628	0.14123	0.09234	0.00000	0.05710	0.10604
85 間接税(関税・輸入品商品税を除く。)	0.05873	0.00339	0.01239	0.01807	0.02642	0.04373	0.06003	0.00000	0.01031	0.04089
86 (控除)経常補助金	-0.00567	0.00000	-0.00001	-0.01095	-0.02047	-0.00020	-0.00002	0.00000	0.00000	-0.00345
87 ダブルインフレーション調整項	0.00000	0.00000	0.00000	0.00000	0.00000	0.00000	0.00000	0.00000	0.00000	0.00000
88 租付加価値部門計	0.61461	0.68426	0.80818	0.60380	0.59338	0.65484	0.57110	0.00000	0.51584	0.52567
89 国内生産額	1.00000	1.00000	1.00000	1.00000	1.00000	1.00000	1.00000	1.00000	1.00000	1.00000

2015年 情報通信産業連関表(投入係数表 名目)

	81	82	83	84	85	86	87	88	89	90
	家計外消費支出(列)	家計消費支出	対家計民間非営利団体消費支出	一般政府消費支出	国内総固定資本形成(公的)	国内総固定資本形成(民間)	在庫純増	調整項	国内最終需要計	国内需要合計
1 固定電気通信	0.00138	0.00718	0.00000	0.00000	0.00000	0.00000	0.00000	0.00000	0.00400	0.00572
2 移動電気通信	0.00417	0.02027	0.00000	0.00000	0.00000	0.00000	0.00000	0.00000	0.01129	0.00960
3 その他の電気通信	0.00052	0.00248	0.00000	0.00000	0.00000	0.00000	0.00000	0.00000	0.00138	0.00155
4 その他の通信サービス	0.00000	0.00004	0.00000	0.00000	0.00000	0.00000	0.00000	0.00000	0.00002	0.00012
5 公共放送	0.00024	0.00206	0.00000	0.00000	0.00000	0.00000	0.00000	0.00000	0.00114	0.00068
6 民間テレビジョン放送・多重放送	0.00000	0.00000	0.00000	0.00000	0.00000	0.00000	0.00000	0.00000	0.00000	0.00219
7 民間ラジオ放送	0.00000	0.00000	0.00000	0.00000	0.00000	0.00000	0.00000	0.00000	0.00000	0.00013
8 民間衛星放送	0.00012	0.00092	0.00000	0.00000	0.00000	0.00000	0.00000	0.00000	0.00051	0.00037
9 有線テレビジョン放送	0.00000	0.00149	0.00000	0.00000	0.00000	0.00000	0.00000	0.00000	0.00082	0.00053
10 有線ラジオ放送	0.00017	0.00000	0.00000	0.00000	0.00000	0.00000	0.00000	0.00000	0.00000	0.00015
11 ソフトウェア業	0.00012	0.00283	0.00000	0.00000	0.04031	0.09651	-0.00166	0.00000	0.01850	0.01073
12 情報処理サービス	0.00003	0.00000	0.00000	0.00000	0.00000	0.00000	0.00000	0.00000	0.00000	0.00587
13 情報提供サービス	0.00001	0.00000	0.00000	0.00000	0.00000	0.00000	0.00000	0.00000	0.00000	0.00174
14 インターネット附属サービス	0.00169	0.00228	0.00000	0.00000	0.00000	0.00000	0.00000	0.00000	0.00131	0.00295
15 新聞	0.00154	0.00134	0.00000	0.00000	0.00000	0.00000	0.00000	0.00000	0.00078	0.00140
16 出版	0.00120	0.00074	0.00000	0.00024	0.00000	0.00000	-0.00999	0.00035	0.00047	0.00151
17 ニュース供給	0.00000	0.00000	0.00000	0.00000	0.00000	0.00000	0.00000	0.00000	0.00000	0.00086
18 映像・音声・文字情報制作業(除、ニュース供給業)	0.00000	0.00087	0.00000	0.00000	0.00000	0.00095	0.00212	0.00005	0.00064	0.00237
19 パーソナルコンピュータ	0.00000	0.00175	0.00000	0.00000	0.00215	0.01155	0.00704	0.00358	0.00290	0.00156
20 電子計算機本体(除パソコン)	0.00000	0.00000	0.00000	0.00000	0.00381	0.00559	-0.00163	0.00056	0.00105	0.00057
21 電子計算機付属装置	0.00000	0.00044	0.00000	0.00000	0.00542	0.00852	-0.00267	0.02445	0.00194	0.00110
22 有線電気通信機器	0.00008	0.00024	0.00000	0.00000	0.01463	0.00500	0.00193	0.00231	0.00158	0.00087
23 携帯電話機	0.00000	0.00736	0.00000	0.00000	0.00010	0.00065	0.02183	0.00006	0.00421	0.00235
24 無線電気通信機器(除携帯電話機)	0.00008	0.00107	0.00000	0.00000	0.00172	0.00782	0.01144	0.00104	0.00193	0.00112
25 その他の電気通信機器	0.00000	0.00001	0.00000	0.00000	0.00134	0.00350	-0.00459	0.00002	0.00060	0.00042
26 電子管	0.00000	0.00000	0.00000	0.00000	0.00000	0.00000	0.00061	0.00068	0.00000	0.00009
27 半導体素子	0.00000	0.00000	0.00000	0.00000	0.00000	0.00000	0.00699	0.01550	0.00010	0.00102
28 集積回路	0.00000	0.00000	0.00000	0.00000	0.00000	0.00000	0.10458	0.04283	0.00043	0.00304
29 液晶パネル	0.00000	0.00000	0.00000	0.00000	0.00000	0.00000	0.99909	0.00064	0.00019	0.00195
30 磁気テープ・磁気ディスク	0.00000	0.00000	0.00000	0.00000	0.00000	0.00000	-0.00008	0.00275	0.00002	0.00002
31 その他の電子部品	0.00000	0.00044	0.00000	0.00000	0.00000	0.00000	0.03734	0.03402	0.00050	0.00612
32 ラジオ・テレビ受信機	0.00114	0.00062	0.00000	0.00000	0.00003	0.00058	-0.00275	0.00087	0.00047	0.00038
33 ビデオ機器・デジタルカメラ	0.00002	0.00045	0.00000	0.00000	0.00199	0.00144	-0.03899	0.00935	0.00054	0.00032
34 通信ケーブル・光ファイバケーブル	0.00000	0.00000	0.00000	0.00000	0.00000	0.00000	0.00021	0.00063	0.00000	0.00021
35 事務用機械	0.00018	0.00007	0.00000	0.00000	0.00058	0.00593	0.00985	0.00194	0.00103	0.00100
36 電気音響機器	0.00081	0.00093	0.00000	0.00000	0.00014	0.00021	-0.04783	0.00054	0.00049	0.00043
37 情報記録物	0.00000	0.00000	0.00000	0.00000	0.00000	0.00000	0.00000	0.00000	0.00000	0.00007
38 電子計算機・関連機器賃貸業	0.00000	0.00007	0.00000	0.00000	0.00000	0.00000	0.00000	0.00000	0.00004	0.00154
39 事務用機械器具(除電算機等)賃貸業	0.00000	0.00000	0.00000	0.00000	0.00000	0.00000	0.00000	0.00000	0.00000	0.00039
40 通信機械器具賃貸業	0.00000	0.00000	0.00000	0.00000	0.00000	0.00000	0.00000	0.00000	0.00000	0.00038
41 広告	0.00000	0.00001	0.00000	0.00000	0.00000	0.00000	0.00000	0.00000	0.00001	0.00719
42 印刷・製版・製本	0.00136	0.00018	0.00000	0.00000	0.00000	0.00000	0.01069	0.00094	0.00016	0.00514
43 映画館・劇場・興行場	0.00742	0.00165	0.00000	0.00000	0.00000	0.00000	0.00000	0.00000	0.00111	0.00085
44 電気通信施設建設	0.00000	0.00000	0.00000	0.00000	0.00406	0.00137	0.00000	0.00000	0.00039	0.00021
45 研究	0.00000	0.00000	0.05323	0.01890	0.00000	0.00000	0.00000	0.00000	0.00447	0.01438
46 農林水産業	0.00490	0.01328	0.00000	0.00000	0.00000	0.00236	0.23427	0.00237	0.00829	0.01549
47 鉱業	-0.00049	-0.00003	0.00000	0.00000	0.00000	-0.00011	-0.04010	0.00119	-0.00012	0.02102
48 飲食料品	0.06372	0.10128	0.00085	0.00370	0.00000	0.00000	0.19260	0.01075	0.05879	0.04695

2015年 情報通信産業連関表(投入係数表 名目)

	81	82	83	84	85	86	87	88	89	90
	家計外消費支出(列)	家計消費支出	対家計民間非営利団体消費支出	一般政府消費支出	国内総固定資本形成(公的)	国内総固定資本形成(民間)	在庫純増	調整項	国内最終需要計	国内需要合計
49 繊維製品	0.00876	0.01508	0.00000	0.00000	0.00003	0.00331	-0.16640	0.01318	0.00883	0.00775
50 パルプ・紙・木製品	0.00580	0.00149	0.00000	0.00002	0.00062	0.00460	-0.06403	0.00992	0.00167	0.01363
51 化学製品	0.01419	0.01019	0.00000	0.00000	0.00000	0.00000	0.12742	0.09364	0.00676	0.03058
52 石油・石炭製品	0.00090	0.01734	0.00000	0.00000	0.00000	0.00000	0.07993	0.01655	0.00983	0.01877
53 プラスチック・ゴム	0.00218	0.00341	0.00000	0.00004	0.00000	-0.00001	0.05646	0.03255	0.00223	0.01320
54 窯業・土石製品	0.00122	0.00052	0.00000	0.00000	0.00000	0.00000	-0.00019	0.01445	0.00040	0.00651
55 鉄鋼	0.00000	-0.00013	0.00000	0.00000	-0.00108	-0.00251	0.14648	0.03565	-0.00004	0.02600
56 非鉄金属	0.00009	0.00046	0.00000	0.00000	0.00000	0.00648	-0.00099	0.05177	0.00155	0.01013
57 金属製品	0.00229	0.00111	0.00000	0.00001	0.00012	0.00332	0.03048	0.01616	0.00135	0.01184
58 はん用機械	0.00000	0.00005	0.00000	0.00000	0.00556	0.04694	0.08842	0.05167	0.00809	0.00816
59 生産用機械	0.00000	0.00003	0.00000	0.00000	0.00347	0.09304	0.17862	0.10052	0.01567	0.01137
60 業務用機械	0.00002	0.00054	0.00000	0.00000	0.00762	0.04709	0.01918	0.03058	0.00823	0.00625
61 電気機械	0.00421	0.01106	0.00000	0.00000	0.01736	0.05589	0.20347	0.11321	0.01676	0.01417
62 輸送機械	0.00000	0.02308	0.00000	0.00000	0.00874	0.07779	-0.42749	0.25245	0.02589	0.03982
63 その他の製造工業製品	0.01701	0.01066	0.00000	0.00000	0.00413	0.01244	-0.03467	0.00926	0.00847	0.00650
64 建設	0.00000	0.00000	0.00000	0.00000	0.85347	0.40997	0.00000	0.00000	0.10194	0.06537
65 電力・ガス・熱供給	0.00040	0.02374	0.00000	0.00000	0.00000	0.00000	0.00000	0.00000	0.01310	0.02545
66 水道	0.00023	0.00718	0.00000	-0.00180	0.00000	0.00000	0.00000	0.00000	0.00361	0.00499
67 廃棄物処理	0.00000	0.00098	0.00000	0.00781	0.00000	0.00000	0.00000	0.00000	0.00209	0.00429
68 商業	0.11007	0.14768	0.00000	0.00009	0.01503	0.05586	0.13740	0.00000	0.09421	0.08478
69 金融・保険	0.00005	0.08231	0.00000	0.00000	0.00000	0.00000	0.00000	0.00000	0.04539	0.04180
70 不動産	0.00000	0.21133	0.00000	0.00062	0.00000	0.00000	0.00000	0.00000	0.11666	0.07499
71 運輸・郵便	0.02367	0.05053	0.00001	-0.00040	0.00113	0.00586	0.03559	0.00000	0.02948	0.03979
72 公務	0.00000	0.00057	0.00000	0.37729	0.00000	0.00000	0.00000	0.00000	0.07536	0.04080
73 教育	0.00000	0.01494	0.27955	0.11630	0.00000	0.00000	0.00000	0.00000	0.03513	0.01937
74 医療・福祉	0.04823	0.04418	0.41279	0.47719	0.00000	0.00000	0.00000	0.00000	0.12617	0.06947
75 その他の非営利団体サービス	0.00000	0.00613	0.25357	0.00000	0.00000	0.00000	0.00000	0.00000	0.00679	0.00478
76 対事業所サービス	0.00551	0.01460	0.00000	0.00000	0.00751	0.02806	0.00000	0.00000	0.01294	0.05736
77 对个人サービス	0.66478	0.12855	0.00000	0.00000	0.00000	0.00000	0.00000	0.00103	0.08938	0.05067
78 事務用品	0.00000	0.00000	0.00000	0.00000	0.00000	0.00000	0.00000	0.00000	0.00000	0.00142
79 分類不明	0.00000	0.00007	0.00000	0.00000	0.00000	0.00000	0.00000	0.00000	0.00004	0.00534
80 内生部門計	1.00000	1.00000	1.00000	1.00000	1.00000	1.00000	1.00000	1.00000	1.00000	1.00000
81 家計外消費支出(行)										
82 雇業者所得										
83 営業余剰										
84 資本減耗引当										
85 間接税(関税・輸入品商品税を除く。)										
86 (控除)経常補助金										
87 ダブルインフレーション調整項										
88 租付加価値部門計										
89 国内生産額										

2015年 情報通信産業連関表(投入係数表 名目)

	91	92	93	94	95	96
	輸出計	最終需要計	需要合計	(控除)輸入計	最終需要部門計	国内生産額
1 固定電気通信	0.00106	0.00360	0.00536	0.00123	0.00405	0.00578
2 移動電気通信	0.00010	0.00977	0.00886	0.00015	0.01163	0.00974
3 その他の電気通信	0.00035	0.00124	0.00146	0.00040	0.00140	0.00157
4 その他の通信サービス	0.00000	0.00002	0.00011	0.00000	0.00002	0.00012
5 公共放送	0.00000	0.00099	0.00063	0.00000	0.00118	0.00069
6 民間テレビジョン放送・多重放送	0.00000	0.00000	0.00202	0.00000	0.00000	0.00223
7 民間ラジオ放送	0.00000	0.00000	0.00012	0.00000	0.00000	0.00014
8 民間衛星放送	0.00000	0.00044	0.00034	0.00000	0.00053	0.00037
9 有線テレビジョン放送	0.00000	0.00071	0.00049	0.00000	0.00085	0.00054
10 有線ラジオ放送	0.00000	0.00000	0.00013	0.00000	0.00000	0.00015
11 ソフトウェア業	0.00033	0.01602	0.00993	0.00088	0.01895	0.01085
12 情報処理サービス	0.00183	0.00025	0.00556	0.00338	-0.00036	0.00578
13 情報提供サービス	0.00056	0.00008	0.00165	0.00104	-0.00011	0.00171
14 インターネット附随サービス	0.00008	0.00114	0.00273	0.00004	0.00135	0.00300
15 新聞	0.00010	0.00069	0.00129	0.00002	0.00082	0.00142
16 出版	0.00022	0.00044	0.00141	0.00051	0.00042	0.00150
17 ニュース供給	0.00025	0.00003	0.00081	0.00043	-0.00004	0.00085
18 映像・音声・文字情報制作業(除、ニュース供給業)	0.00025	0.00058	0.00220	0.00069	0.00056	0.00236
19 パーソナルコンピュータ	0.00172	0.00274	0.00157	0.01149	0.00105	0.00056
20 電子計算機本体(除パソコン)	0.00054	0.00098	0.00057	0.00473	0.00025	0.00015
21 電子計算機付属装置	0.01165	0.00327	0.00192	0.01001	0.00196	0.00110
22 有線電気通信機器	0.00171	0.00160	0.00094	0.00720	0.00051	0.00030
23 携帯電話機	0.00005	0.00364	0.00217	0.01893	0.00068	0.00046
24 無線電気通信機器(除携帯電話機)	0.00175	0.00190	0.00117	0.00224	0.00184	0.00106
25 その他の電気通信機器	0.00041	0.00058	0.00042	0.00050	0.00059	0.00042
26 電子管	0.00033	0.00005	0.00011	0.00042	-0.00002	0.00008
27 半導体素子	0.01066	0.00154	0.00176	0.00970	-0.00004	0.00096
28 集積回路	0.02387	0.00363	0.00466	0.02349	-0.00022	0.00274
29 液晶パネル	0.00676	0.00109	0.00233	0.00218	0.00088	0.00234
30 磁気テープ・磁気ディスク	0.00140	0.00020	0.00013	0.00019	0.00021	0.00012
31 その他の電子部品	0.02485	0.00381	0.00757	0.01039	0.00254	0.00728
32 ラジオ・テレビ受信機	0.00053	0.00047	0.00039	0.00332	-0.00008	0.00009
33 ビデオ機器・デジタルカメラ	0.00453	0.00108	0.00065	0.00303	0.00071	0.00041
34 通信ケーブル・光ファイバケーブル	0.00069	0.00010	0.00025	0.00045	0.00003	0.00023
35 事務用機械	0.00103	0.00103	0.00100	0.00113	0.00101	0.00099
36 電気音響機器	0.00096	0.00055	0.00047	0.00247	0.00018	0.00027
37 情報記録物	0.00000	0.00000	0.00006	0.00000	0.00000	0.00007
38 電子計算機・同関連機器賃貸業	0.00076	0.00014	0.00148	0.00014	0.00014	0.00162
39 事務用機械器具(除電算機等)賃貸業	0.00023	0.00003	0.00037	0.00001	0.00003	0.00041
40 通信機械器具賃貸業	0.00019	0.00003	0.00036	0.00003	0.00003	0.00039
41 広告	0.00138	0.00019	0.00674	0.00335	-0.00042	0.00709
42 印刷・製版・製本	0.00041	0.00020	0.00478	0.00065	0.00011	0.00520
43 映画館・劇場・興行場	0.00016	0.00098	0.00080	0.00057	0.00106	0.00082
44 電気通信施設建設	0.00000	0.00034	0.00019	0.00000	0.00041	0.00021
45 研究	0.00088	0.00398	0.01333	0.00068	0.00462	0.01461
46 農林水産業	0.00107	0.00730	0.01437	0.02835	0.00323	0.01294
47 鉱業	0.00053	-0.00003	0.01943	0.20204	-0.03913	0.00086
48 飲食料品	0.00761	0.05182	0.04390	0.07887	0.04658	0.04034

2015年 情報通信産業連関表(投入係数表 名目)

	91	92	93	94	95	96
	輸出計	最終需要計	需要合計	(控除)輸入計	最終需要部門計	国内生産額
49 繊維製品	0.00767	0.00868	0.00774	0.05202	0.00029	0.00324
50 パルプ・紙・木製品	0.00626	0.00229	0.01306	0.02587	-0.00227	0.01175
51 化学製品	0.06633	0.01488	0.03335	0.07818	0.00263	0.02879
52 石油・石炭製品	0.02043	0.01127	0.01890	0.03331	0.00701	0.01743
53 プラスチック・ゴム	0.02616	0.00549	0.01420	0.01970	0.00274	0.01365
54 窯業・土石製品	0.01008	0.00172	0.00679	0.00735	0.00063	0.00674
55 鉄鋼	0.04032	0.00546	0.02711	0.01054	0.00447	0.02879
56 非鉄金属	0.02566	0.00483	0.01133	0.03640	-0.00127	0.00878
57 金属製品	0.00890	0.00238	0.01162	0.01254	0.00041	0.01152
58 はん用機械	0.03867	0.01226	0.01053	0.01551	0.01163	0.01002
59 生産用機械	0.07389	0.02360	0.01622	0.02042	0.02422	0.01579
60 業務用機械	0.01808	0.00958	0.00716	0.01999	0.00756	0.00586
61 電気機械	0.06920	0.02390	0.01844	0.04415	0.01998	0.01582
62 輸送機械	0.22115	0.05249	0.05389	0.04614	0.05372	0.05467
63 その他の製造工業製品	0.00734	0.00832	0.00656	0.03501	0.00315	0.00367
64 建設	0.00000	0.08805	0.06030	0.00000	0.10509	0.06643
65 電力・ガス・熱供給	0.00046	0.01138	0.02351	0.00001	0.01358	0.02590
66 水道	0.00016	0.00314	0.00462	0.00001	0.00374	0.00509
67 廃棄物処理	0.00005	0.00182	0.00396	0.00000	0.00217	0.00437
68 商業	0.10445	0.09561	0.08631	0.01423	0.11135	0.09364
69 金融・保険	0.01411	0.04113	0.03965	0.01304	0.04657	0.04236
70 不動産	0.00037	0.10082	0.06920	0.00002	0.12033	0.07624
71 運輸・郵便	0.08846	0.03752	0.04357	0.04810	0.03547	0.04310
72 公務	0.00000	0.06509	0.03764	0.00000	0.07769	0.04147
73 教育	0.00067	0.03043	0.01792	0.00129	0.03607	0.01961
74 医療・福祉	0.00001	0.10898	0.06409	0.00003	0.13007	0.07060
75 その他の非営利団体サービス	0.00036	0.00591	0.00444	0.00080	0.00680	0.00481
76 対事業所サービス	0.01834	0.01368	0.05434	0.01832	0.01278	0.05800
77 対個人サービス	0.02057	0.08001	0.04834	0.01119	0.09332	0.05212
78 事務用品	0.00000	0.00000	0.00131	0.00000	0.00000	0.00144
79 分類不明	0.00010	0.00005	0.00493	0.00048	-0.00004	0.00538
80 内生部門計	1.00000	1.00000	1.00000	1.00000	1.00000	1.00000
81 家計外消費支出(行)						
82 雇業者所得						
83 営業余剰						
84 資本減耗引当						
85 間接税(関税・輸入品商品税を除く。)						
86 (控除)経常補助金						
87 ダブルインフレーション調整項						
88 粗付加価値部門計						
89 国内生産額						

⑨ 2015年 情報通信産業連関表(生産者価格取引額表 実質)

	単位:百万円									
	1	2	3	4	5	6	7	8	9	10
	固定電気通 信	移動電気通 信	その他の電 気通信	その他の通 信サービス	公共放送	民間テレビ ジョン放送・ 多重放送	民間ラジオ放 送	民間衛星放 送	有線テレビ ジョン放送	有線ラジオ放 送
1 固定電気通信	233,282	472,071	357,986	1,677	9,669	11,451	744	13,607	26,014	7,154
2 移動電気通信	57,581	1,035,728	65,352	11,973	19,384	38,217	2,475	0	9,045	2,477
3 その他の電気通信	30,562	97,282	13,752	93	1,266	2,328	148	3,424	1,534	419
4 その他の通信サービス	15,265	32,937	4,060	820	0	0	0	0	0	0
5 公共放送	65	110	18	2	0	85	5	18	6	2
6 民間テレビジョン放送・多重放送	0	0	0	0	0	124,928	0	0	3,030	829
7 民間ラジオ放送	0	0	0	0	0	0	7,396	0	219	60
8 民間衛星放送	0	0	0	0	4	7,656	0	520	0	0
9 有線テレビジョン放送	0	0	0	0	0	4	0	0	9,298	0
10 有線ラジオ放送	450	24	70	0	0	6	0	0	0	2,496
11 ソフトウェア業	4,962	11	1,994	60	178	229	15	25	11	3
12 情報処理サービス	178,770	93,500	51,366	1,063	742	17,727	1,142	1,222	1,373	376
13 情報提供サービス	48,043	25,694	14,229	302	211	4,948	322	347	388	106
14 インターネット附属サービス	82,971	106,805	64,804	96	1,306	4,622	294	389	1,579	431
15 新聞	2,696	511	14	711	525	103	7	5	254	69
16 出版	944	885	88	446	2,583	556	36	27	39	11
17 ニュース供給	20,330	34,637	2,129	113	11,955	203,893	11,611	20,974	5,536	1,510
18 映像・音声・文字情報制作業(除、ニュース供給業)	54,819	92,154	5,890	314	32,533	488,309	32,740	55,943	15,218	4,169
19 パーソナルコンピュータ	0	0	0	0	0	0	0	0	0	0
20 電子計算機本体(除パソコン)	0	0	0	0	0	103	7	15	68	18
21 電子計算機付属装置	44	343	342	35	0	152	10	23	87	24
22 有線電気通信機器	0	0	0	0	0	0	0	0	0	0
23 携帯電話機	66	0	35	0	6	91	6	14	40	11
24 無線電気通信機器(除携帯電話機)	0	0	0	0	0	0	0	0	0	0
25 その他の電気通信機器	0	0	0	0	0	0	0	0	0	0
26 電子管	0	0	0	0	0	0	0	0	0	0
27 半導体素子	0	0	0	0	0	0	0	0	0	0
28 集積回路	0	0	0	0	0	0	0	0	0	0
29 液晶パネル	0	0	0	0	0	0	0	0	0	0
30 磁気テープ・磁気ディスク	158	529	100	7	758	1,994	135	368	257	70
31 その他の電子部品	189	417	129	146	0	0	0	0	0	0
32 ラジオ・テレビ受信機	0	0	0	0	0	0	0	0	0	0
33 ビデオ機器・デジタルカメラ	0	0	0	0	0	0	0	0	0	0
34 通信ケーブル・光ファイバケーブル	0	0	0	0	0	0	0	0	0	0
35 事務用機械	0	0	0	0	0	93	6	0	14	4
36 電気音響機器	0	0	0	0	43	34	2	6	192	52
37 情報記録物	45	2	0	0	0	0	0	0	0	0
38 電子計算機・関連機器賃貸業	17,026	111,866	6,293	373	3,445	7,058	450	0	1,538	420
39 事務用機械器具(除電算機等)賃貸業	2,411	4,440	338	24	183	569	37	10	406	111
40 通信機械器具賃貸業	2,092	4,275	1,311	119	420	1,129	73	562	1,363	373
41 広告	42,053	234,713	13,501	980	1,171	36,782	2,335	34,088	7,578	2,070
42 印刷・製版・製本	62,613	33,804	12,454	298	2,147	1,657	107	6,553	892	244
43 映画館・劇場・興行場	0	0	0	0	0	0	0	0	0	0
44 電気通信施設建設	0	0	0	0	0	0	0	0	0	0
45 研究	118,117	72,410	31,778	1,095	8,303	1,779	114	2,302	264	72
46 農林水産業	0	0	0	0	0	0	0	0	0	0
47 鉱業	0	0	0	0	0	0	0	0	0	0
48 飲食料品	0	0	0	0	0	0	0	0	0	0

2015年 情報通信産業連関表(生産者価格取引額表 実質)

単位:百万円

	1	2	3	4	5	6	7	8	9	10
	固定電気通 信	移動電気通 信	その他の電 気通信	その他の通 信サービス	公共放送	民間テレビ ジョン放送・ 多重放送	民間ラジオ放 送	民間衛星放 送	有線テレビ ジョン放送	有線ラジオ放 送
49 繊維製品	5,087	816	898	45	495	2,847	183	3	109	30
50 パルプ・紙・木製品	21,857	16,410	3,800	171	933	2,035	131	169	531	145
51 化学製品	3	4	0	0	751	2,674	177	175	126	34
52 石油・石炭製品	11,357	28,094	2,367	350	1,591	8,097	524	1,063	1,488	407
53 プラスチック・ゴム	2,004	465	394	3	1,022	1,653	106	114	72	20
54 窯業・土石製品	0	0	0	0	0	0	0	0	0	0
55 鉄鋼	0	0	0	0	0	0	0	0	0	0
56 非鉄金属	0	0	0	0	0	0	0	0	0	0
57 金属製品	2,753	7,004	617	41	54	131	8	0	43	12
58 はん用機械	0	0	0	0	0	0	0	0	18	5
59 生産用機械	42	0	21	0	0	0	0	0	0	0
60 業務用機械	79	160	13	0	0	0	0	0	0	0
61 電気機械	6	12	0	6	709	1,296	84	223	194	53
62 輸送機械	4	9	0	0	0	4	0	1	0	0
63 その他の製造工業製品	11,887	30,925	2,408	642	1,936	4,855	313	1,001	340	93
64 建設	75,221	58,393	1,164	6,422	4,059	3,100	199	186	44,685	12,212
65 電力・ガス・熱供給	88,396	59,152	11,632	1,320	5,916	10,168	657	1,028	4,531	1,240
66 水道	10,448	63,123	1,107	96	399	924	60	9	602	165
67 廃棄物処理	15,551	65,621	2,608	4	13,548	5,776	370	1,148	93	25
68 商業	35,526	41,184	6,891	1,447	5,359	10,697	690	2,194	1,592	435
69 金融・保険	16,265	109,783	4,573	647	2,256	8,649	552	1,618	4,205	1,150
70 不動産	69,546	64,330	23,077	2,743	1,994	24,752	1,591	5,276	6,861	1,876
71 運輸・郵便	120,325	108,468	19,382	1,639	20,512	23,127	1,489	3,899	5,736	1,568
72 公務	0	0	0	0	0	0	0	0	0	0
73 教育	56,908	50,646	12,449	97	740	1,057	68	318	1,288	352
74 医療・福祉	5,302	8,932	1,501	121	485	457	29	92	246	67
75 その他の非営利団体サービス	3,281	9,618	2,857	422	3,965	7,352	483	452	383	105
76 対事業所サービス	567,564	712,363	197,846	11,424	98,022	112,019	7,265	65,025	61,024	16,630
77 对个人サービス	2,849	8,508	1,928	125	59,053	170,759	10,305	660	4,487	1,226
78 事務用品	8,307	24,715	2,295	320	2,758	3,047	196	621	1,109	303
79 分類不明	40,698	92,628	17,730	1,322	519	1,607	104	344	1,948	533
80 内生部門計	2,146,820	4,014,510	965,591	50,152	323,906	1,363,588	85,802	226,058	227,953	62,269
81 家計外消費支出(行)	50,453	59,308	11,314	1,032	17,827	32,534	1,949	1,659	6,928	1,889
82 雇用者所得	655,313	920,176	84,471	25,427	173,568	411,698	24,427	21,819	86,569	23,631
83 営業余剰	1,804,892	2,761,554	275,402	29,076	82,477	214,035	12,634	101,508	125,030	34,060
84 資本減耗引当	711,600	1,382,827	93,511	6,101	54,934	87,730	5,249	7,066	64,383	17,562
85 間接税(関税・輸入品商品税を除く。)	160,698	148,567	47,251	2,841	12,065	41,745	2,470	3,904	7,894	2,150
86 (控除)経常補助金	-30	-273	-18	-1	-10	-45	-3	-8	-7	-2
87 ダブルインフレーション調整項	-343,991	-538,385	17,202	5,893	41,370	-196,445	-4,182	18,237	-15,348	-3,784
88 租付加価値部門計	3,038,935	4,733,774	529,133	70,369	382,232	591,251	42,544	154,185	275,449	75,506
89 国内生産額	5,185,755	8,748,284	1,494,724	120,521	706,138	1,954,839	128,346	380,243	503,402	137,775

2015年 情報通信産業連関表(生産者価格取引額表 実質)

	単位:百万円									
	11	12	13	14	15	16	17	18	19	20
	ソフトウェア業	情報処理サービス	情報提供サービス	インターネット 附随サービス	新聞	出版	ニュース供給	映像・音声・ 文字情報制 作業(除、 ニュース供給 業)	パーソナルコ ンピュータ	電子計算機 本体(除、パソ コン)
1 固定電気通信	17,200	22,276	5,997	158,900	2,017	1,411	16,619	33,837	66	73
2 移動電気通信	37,101	20,432	5,527	133,247	1,550	1,385	6,901	20,287	98	107
3 その他の電気通信	17,531	9,462	2,557	27,172	935	292	1,771	5,171	32	29
4 その他の通信サービス	0	0	0	3,080	0	0	0	0	0	0
5 公共放送	176	97	26	36	19	20	0	2,202	39	6
6 民間テレビジョン放送・多重放送	0	0	0	0	0	0	0	6,584	0	0
7 民間ラジオ放送	0	0	0	0	0	0	0	0	0	0
8 民間衛星放送	0	0	0	0	0	0	0	0	0	0
9 有線テレビジョン放送	0	0	0	62	0	0	0	0	0	0
10 有線ラジオ放送	0	0	0	90	0	0	0	1	0	0
11 ソフトウェア業	99,025	54,672	14,843	8,542	291	447	1,343	3,954	18,937	1,144
12 情報処理サービス	45,884	107,535	29,125	128,739	21,998	12,353	14,905	30,248	1,584	1,889
13 情報提供サービス	12,806	29,482	8,118	35,716	6,175	3,483	4,191	8,517	447	533
14 インターネット附随サービス	51,292	77,104	20,116	356,177	2,120	3,186	4,896	14,390	32	17
15 新聞	21,600	11,903	3,210	1,954	3,160	95	704	2,081	110	439
16 出版	10,026	5,539	1,491	1,479	755	891	1,451	4,295	135	237
17 ニュース供給	22,349	6,727	1,817	989	8,978	3,688	22,575	68,254	64	19
18 映像・音声・文字情報制作業(除、ニュース供給業)	60,285	18,483	4,996	2,733	24,663	10,170	61,129	177,363	176	53
19 パーソナルコンピュータ	0	0	0	0	0	0	0	0	8,354	0
20 電子計算機本体(除、パソコン)	0	0	0	0	0	0	0	0	0	7,248
21 電子計算機付属装置	0	0	0	0	0	0	0	0	7,176	4,678
22 有線電気通信機器	255	140	38	0	0	0	0	0	0	0
23 携帯電話機	6,046	3,318	897	62	68	63	395	1,162	498	27
24 無線電気通信機器(除携帯電話機)	350	192	52	0	0	0	0	0	0	0
25 その他の電気通信機器	150	82	22	0	0	0	0	0	0	0
26 電子管	0	0	0	0	0	0	0	0	171	24
27 半導体素子	0	0	0	0	0	0	0	0	45	1,034
28 集積回路	0	0	0	0	0	0	0	0	68,376	14,661
29 液晶パネル	0	0	0	0	0	0	0	0	116,431	5,597
30 磁気テープ・磁気ディスク	2,791	3,043	828	211	8	29	2,342	6,611	0	6
31 その他の電子部品	0	0	0	473	0	0	0	1	68,704	23,154
32 ラジオ・テレビ受信機	0	0	0	0	0	0	0	0	0	0
33 ビデオ機器・デジタルカメラ	0	0	0	0	0	0	0	311	0	0
34 通信ケーブル・光ファイバケーブル	0	0	0	0	0	0	0	0	0	0
35 事務用機械	0	0	0	273	0	0	0	0	0	0
36 電気音響機器	0	0	0	0	0	0	0	0	0	0
37 情報記録物	17,285	2,502	670	0	0	80	86	43,556	0	0
38 電子計算機・同関連機器賃貸業	62,665	33,568	8,913	39,087	4,587	1,725	999	2,933	13	10
39 事務用機械器具(除電算機等)賃貸業	824	454	122	349	1,784	1,822	2,091	6,054	6	13
40 通信機械器具賃貸業	6,458	3,557	962	18,200	625	79	313	921	92	96
41 広告	178,017	94,214	24,726	78,901	31,695	91,751	19,482	58,083	196	337
42 印刷・製版・製本	50,791	58,969	16,002	25,830	86,058	346,564	5,521	19,710	3,057	646
43 映画館・劇場・興行場	0	0	0	0	0	0	0	178,063	0	0
44 電気通信施設建設	0	0	0	0	0	0	0	0	0	0
45 研究	259,462	21,205	5,724	72,464	1,714	31,481	0	3,796	39,413	9,462
46 農林水産業	0	0	0	0	0	0	0	0	0	0
47 鉱業	0	0	0	0	0	0	0	0	14	29
48 飲食料品	0	0	0	0	0	0	0	13	0	0

2015年 情報通信産業連関表(生産者価格取引額表 実質)

単位:百万円

	11	12	13	14	15	16	17	18	19	20
	ソフトウェア業	情報処理サービス	情報提供サービス	インターネット 付随サービス	新聞	出版	ニュース供給	映像・音声・ 文字情報制 作業(除 ニュース供給 業)	パーソナルコ ンピュータ	電子計算機 本体(除パソ コン)
49 繊維製品	15,112	8,278	2,235	2,862	957	1,187	2,423	7,338	166	243
50 パルプ・紙・木製品	147,206	35,902	9,591	10,386	256,660	135,323	5,382	17,152	4,306	894
51 化学製品	9,278	5,111	1,377	0	27,948	4,336	4,923	17,121	7,041	1,035
52 石油・石炭製品	57,349	22,293	6,019	3,959	5,815	5,328	5,406	16,034	661	466
53 プラスチック・ゴム	88,096	48,293	13,039	986	3,424	52	1,253	8,443	7,121	1,623
54 窯業・土石製品	0	0	0	0	22	5	0	459	808	253
55 鉄鋼	0	0	0	0	0	0	0	0	5,877	854
56 非鉄金属	0	0	0	0	1,976	308	0	391	21,527	4,035
57 金属製品	2,409	1,322	357	1,192	326	910	0	1,231	3,196	650
58 はん用機械	0	0	0	0	0	0	0	282	30	614
59 生産用機械	0	0	0	70	0	0	0	0	540	125
60 業務用機械	0	0	0	274	0	0	0	8,543	0	0
61 電気機械	377	207	56	0	5	4	1,019	6,186	4,553	1,197
62 輸送機械	20	11	3	0	3	2	0	8	1	0
63 その他の製造工業製品	27,952	9,361	2,529	5,394	96	232	566	2,895	190	285
64 建設	14,613	8,015	2,166	43,377	3,950	2,556	9,156	26,940	1,412	468
65 電力・ガス・熱供給	25,314	13,794	3,725	15,293	6,129	2,534	2,404	11,463	760	587
66 水道	4,253	1,924	521	4,705	1,433	1,155	953	2,803	83	176
67 廃棄物処理	1,613	885	239	5,682	505	115	1,109	3,252	7	22
68 商業	172,244	95,326	25,879	18,321	115,868	79,618	13,572	39,933	23,900	5,988
69 金融・保険	42,783	20,619	5,607	9,244	5,389	4,258	2,218	12,023	4,164	1,351
70 不動産	462,414	205,339	55,378	301,344	7,993	11,033	21,509	94,350	805	1,306
71 運輸・郵便	112,011	61,719	16,685	47,679	64,985	86,289	21,465	63,099	7,193	2,643
72 公務	0	0	0	0	0	0	0	0	0	0
73 教育	46,034	18,277	4,947	29,359	1,413	360	0	11,752	22	54
74 医療・福祉	32	17	5	979	3	0	456	1,343	0	0
75 その他の非営利団体サービス	9,274	5,823	1,583	3,110	5,029	1,203	895	5,901	618	882
76 対事業所サービス	1,378,295	793,476	221,722	551,125	68,838	27,412	57,179	136,827	14,075	6,843
77 对个人サービス	7,564	19,277	5,213	3,740	5,369	13,549	3,386	61,420	101	70
78 事務用品	7,478	4,105	1,108	5,147	2,009	2,455	1,303	8,771	231	284
79 分類不明	43,760	24,019	6,483	25,106	1,299	3,153	10,509	30,955	3,120	477
80 内生部門計	3,655,850	1,988,348	543,243	2,184,100	786,642	894,393	334,798	1,295,314	446,775	104,990
81 家計外消費支出(行)	240,615	126,778	38,113	6,287	62,773	34,995	68,696	132,431	23,487	3,775
82 雇用者所得	4,346,764	1,969,738	613,316	542,141	387,549	330,126	242,011	463,180	29,869	27,562
83 営業余剰	1,611,458	758,216	229,544	51,608	73,656	147,350	92,776	156,581	-1,865	-15,662
84 資本減耗引当	330,663	600,566	182,130	66,077	41,509	14,921	76,814	208,570	60,946	21,163
85 間接税(関税・輸入品商品税を除く。)	284,423	136,043	40,687	41,379	26,083	23,643	10,202	27,523	5,130	2,191
86 (控除)経常補助金	-748	-397	-119	-11	-46	-36	-68	-185	-6	-2
87 ダブルインフレーション調整項	-275,904	54,544	-157,358	-4,587	-19,642	-12,127	-24,824	131,173	52,033	3,580
88 租付加価値部門計	6,537,272	3,645,489	946,313	702,894	571,883	538,872	465,607	1,119,274	169,595	42,607
89 国内生産額	10,193,122	5,633,837	1,489,556	2,886,994	1,358,525	1,433,265	800,405	2,414,588	616,370	147,597

2015年 情報通信産業連関表(生産者価格取引額表 実質)

	単位:百万円										
	21	22	23	24	25	26	27	28	29	30	
	電子計算機 付属装置	有線電気通 信機器	携帯電話機	無線電気通 信機器(除携 帯電話機)	その他の電 気通信機器	電子管	半導体素子	集積回路	液晶パネル	磁気テープ・ 磁気ディスク	
1 固定電気通信	255	182	90	456	314	28	219	676	371	28	
2 移動電気通信	377	233	95	641	435	37	251	569	0	41	
3 その他の電気通信	125	97	73	190	131	10	91	337	166	9	
4 その他の通信サービス	0	0	0	0	0	0	0	0	6	0	
5 公共放送	1	1	2	1	1	4	35	2	87	7	
6 民間テレビジョン放送・多重放送	0	0	0	0	0	0	0	0	0	0	
7 民間ラジオ放送	0	0	0	0	0	0	0	0	0	0	
8 民間衛星放送	0	0	0	0	0	0	0	0	0	0	
9 有線テレビジョン放送	0	0	0	0	0	0	0	0	0	0	
10 有線ラジオ放送	0	0	0	0	0	0	0	0	0	0	
11 ソフトウェア業	12,079	21	225	22	16	66	1	7	2	112	
12 情報処理サービス	11,666	2,901	4,562	592	5,042	36	726	13,535	8,228	1,799	
13 情報提供サービス	3,279	820	1,291	166	1,422	10	205	3,813	2,278	512	
14 インターネット附随サービス	124	2,244	2,459	2,303	1,725	83	1,688	2,640	2,925	29	
15 新聞	1,649	219	224	532	519	178	577	1,346	624	43	
16 出版	883	198	121	435	280	86	498	1,159	531	37	
17 ニュース供給	87	53	25	66	24	8	115	387	203	31	
18 映像・音声・文字情報制作業(除、ニュース供給業)	237	147	68	180	67	21	319	1,068	548	87	
19 パーソナルコンピュータ	0	0	0	0	0	0	0	0	0	0	
20 電子計算機本体(除パソコン)	0	0	0	0	0	0	0	0	0	0	
21 電子計算機付属装置	46,486	19	0	90	40	0	0	0	0	0	
22 有線電気通信機器	0	0	0	0	0	0	0	0	0	0	
23 携帯電話機	34	5	1	1,124	1	4	64	404	0	2	
24 無線電気通信機器(除携帯電話機)	1	0	0	0	0	0	0	0	0	0	
25 その他の電気通信機器	0	0	0	0	9,865	0	0	0	0	0	
26 電子管	10,956	371	170	437	444	0	0	0	0	0	
27 半導体素子	3,501	2,336	4,384	11,504	8,060	0	0	0	328,673	0	
28 集積回路	142,030	15,842	46,888	76,761	26,302	0	0	190,610	463,643	0	
29 液晶パネル	191,279	9,847	73,866	101,389	330	0	0	0	0	0	
30 磁気テープ・磁気ディスク	150	1	0	32	0	1	0	1	1	484	
31 その他の電子部品	115,370	36,384	59,104	161,529	100,886	5,362	370,838	552,853	115,308	0	
32 ラジオ・テレビ受信機	0	0	0	0	0	0	0	0	0	0	
33 ビデオ機器・デジタルカメラ	3	0	0	0	0	0	0	0	3	0	
34 通信ケーブル・光ファイバケーブル	1,661	2,585	1,352	3,331	2,620	0	0	0	0	0	
35 事務用機械	0	0	0	0	0	0	0	0	0	0	
36 電気音響機器	1	97	1	4,728	1	0	0	0	0	0	
37 情報記録物	0	0	0	0	0	0	0	0	0	0	
38 電子計算機・関連機器賃貸業	65	136	13	29	100	3	235	3,139	297	95	
39 事務用機械器具(除電算機等)賃貸業	54	87	23	73	33	2	313	213	258	80	
40 通信機械器具賃貸業	137	36	1,097	377	115	8	756	4,148	2,554	87	
41 広告	6,199	2,675	3,295	3,852	1,207	93	1,466	19,433	14,023	22	
42 印刷・製版・製本	3,890	1,417	1,432	5,710	867	1	6,289	15,322	22,564	2,513	
43 映画館・劇場・興行場	0	0	0	0	0	0	0	0	0	0	
44 電気通信施設建設	0	0	0	0	0	0	0	0	0	0	
45 研究	67,877	20,164	38,704	105,431	23,307	3,028	44,113	181,761	107,793	6,597	
46 農林水産業	0	0	0	0	0	0	0	0	0	0	
47 鉱業	88	0	0	0	0	0	0	0	0	0	
48 飲食料品	0	0	0	0	0	0	0	0	0	0	

2015年 情報通信産業連関表(生産者価格取引額表 実質)

単位:百万円

	21	22	23	24	25	26	27	28	29	30
	電子計算機 付属装置	有線電気通 信機器	携帯電話機	無線電気通 信機器(除携 帯電話機)	その他の電 気通信機器	電子管	半導体素子	集積回路	液晶パネル	磁気テープ・ 磁気ディスク
49 繊維製品	1,645	1,846	199	1,642	909	172	4,439	18,535	3,699	1,080
50 パルプ・紙・木製品	4,056	1,877	1,457	4,697	1,029	168	2,382	8,969	6,339	7,566
51 化学製品	5,010	4,460	3,815	9,093	801	1,695	11,726	46,119	89,936	10,799
52 石油・石炭製品	1,467	415	305	428	315	240	2,829	10,768	4,477	347
53 プラスチック・ゴム	45,792	18,893	24,346	52,821	8,208	343	21,721	82,209	20,809	16,225
54 窯業・土石製品	1,252	2,075	446	2,795	630	23,488	10,936	70,315	133,416	1,989
55 鉄鋼	3,591	2,919	3,746	10,697	5,044	635	116	706	6,161	1,027
56 非鉄金属	12,048	20,971	11,590	68,523	1,500	2,600	24,963	145,471	40,519	1,235
57 金属製品	39,010	14,548	2,921	25,457	7,784	3,270	7,788	34,528	29,116	6,138
58 はん用機械	970	1,067	441	1,166	1,331	292	1,769	5,064	4,865	277
59 生産用機械	855	713	72	307	108	198	2,893	12,435	9,185	0
60 業務用機械	23	0	0	0	0	0	0	0	4,721	0
61 電気機械	16,826	5,288	25,224	20,331	14,048	144	92,029	48,268	32,171	71
62 輸送機械	0	0	0	0	0	0	0	2	0	0
63 その他の製造工業製品	767	363	240	1,815	1,295	54	480	1,110	2,858	596
64 建設	2,553	1,406	654	3,848	1,665	289	4,463	8,022	14,370	766
65 電力・ガス・熱供給	7,279	1,695	1,407	5,396	2,258	2,094	20,061	87,551	61,777	2,784
66 水道	364	150	53	159	187	16	572	3,658	12,888	101
67 廃棄物処理	221	8	22	129	98	48	283	1,784	1,451	434
68 商業	41,076	17,395	23,261	47,570	15,739	4,583	47,159	129,196	107,495	11,439
69 金融・保険	8,610	2,587	1,798	3,867	1,780	336	4,662	20,310	10,916	700
70 不動産	2,333	963	1,680	944	494	79	1,042	5,094	4,167	993
71 運輸・郵便	19,435	6,857	7,076	20,398	6,233	1,783	11,625	43,213	50,539	4,390
72 公務	0	0	0	0	0	0	0	0	0	0
73 教育	602	992	1,107	3,869	635	67	621	4,474	1,405	302
74 医療・福祉	0	0	0	0	0	0	0	0	0	0
75 その他の非営利団体サービス	430	139	126	1,276	142	270	482	2,246	1,800	112
76 対事業所サービス	23,956	8,373	19,519	22,060	7,754	603	27,615	114,772	98,905	3,223
77 对个人サービス	104	44	73	95	29	6	124	725	274	54
78 事務用品	906	304	382	832	533	41	1,664	1,545	2,254	232
79 分類不明	1,051	1,119	1,614	1,662	1,470	925	2,428	2,497	3,080	436
80 内生部門計	862,773	216,568	373,135	793,857	266,175	53,506	735,671	1,903,011	1,830,679	85,930
81 家計外消費支出(行)	26,255	2,246	1,772	13,758	8,614	1,556	8,528	64,656	24,141	992
82 雇用者所得	185,058	58,782	45,239	176,455	98,697	9,069	128,510	500,138	308,826	25,171
83 営業余剰	-90,282	2,316	-592	10,863	-1,253	142	-11,191	-248,024	-198,289	-15,599
84 資本減耗引当	107,479	11,949	38,376	43,748	38,608	10,588	86,627	443,381	376,240	18,780
85 間接税(関税・輸入品商品税を除く。)	5,904	2,324	6,346	6,521	2,469	1,625	7,721	49,077	20,131	3,475
86 (控除)経常補助金	-13	-5	-9	-8	-5	-1	-14	-54	-26	-3
87 ダブルインフレーション調整項	80,048	-4,630	197,244	-87,912	-14,592	3,576	-22,867	490,610	153,630	13,088
88 租付加価値部門計	314,449	72,982	288,376	163,424	132,539	26,556	197,313	1,299,785	684,653	45,904
89 国内生産額	1,177,222	289,550	661,511	957,281	398,714	80,062	932,984	3,202,796	2,515,332	131,834

2015年 情報通信産業連関表(生産者価格取引額表 実質)

	単位:百万円									
	31	32	33	34	35	36	37	38	39	40
	その他の電 子部品	ラジオ・テレ ビ受信機	ビデオ機器・ デジタルカメラ	通信ケーブ ル・光ファイ バケーブル	事務用機械	電気音響機 器	情報記録物	電子計算機・ 同関連機器 賃貸業	事務用機械 器具(除電算 機等)賃貸業	通信機械器 具賃貸業
1 固定電気通信	1,935	6	18	96	147	173	42	2,441	515	529
2 移動電気通信	2,131	7	24	86	193	208	57	369	79	81
3 その他の電気通信	718	4	8	47	53	67	13	759	166	168
4 その他の通信サービス	0	0	0	0	0	0	0	0	0	0
5 公共放送	6	0	22	6	13	1	3	299	64	65
6 民間テレビジョン放送・多重放送	0	0	0	0	0	0	0	0	0	0
7 民間ラジオ放送	0	0	0	0	0	0	0	0	0	0
8 民間衛星放送	0	0	0	0	0	0	0	0	0	0
9 有線テレビジョン放送	0	0	0	0	0	0	0	0	0	0
10 有線ラジオ放送	0	0	0	0	0	0	0	0	0	0
11 ソフトウェア業	1,746	640	545	93	5	8	28	3,426	732	749
12 情報処理サービス	30,869	839	2,333	860	374	1,230	5	12,904	2,757	2,820
13 情報提供サービス	8,539	239	660	246	106	347	1	3,662	777	797
14 インターネット附属サービス	8,057	133	123	40	143	422	33	288	63	64
15 新聞	5,054	28	404	102	319	373	38	306	65	67
16 出版	4,305	15	218	38	485	201	70	868	183	188
17 ニュース供給	487	13	93	7	112	7	8	965	208	212
18 映像・音声・文字情報制作業(除、ニュース供給業)	1,324	36	255	46	310	21	21	2,680	572	585
19 パーソナルコンピュータ	0	0	0	0	0	0	0	0	0	0
20 電子計算機本体(除パソコン)	0	0	0	0	0	0	0	0	0	0
21 電子計算機付属装置	0	0	0	0	0	0	0	0	0	0
22 有線電気通信機器	0	0	0	0	0	0	0	0	0	0
23 携帯電話機	265	3	15	3	53	1	2	124	27	27
24 無線電気通信機器(除携帯電話機)	0	0	0	0	0	0	0	0	0	0
25 その他の電気通信機器	0	0	0	0	0	0	0	0	0	0
26 電子管	2,788	4,174	1,801	0	1,347	443	0	0	0	0
27 半導体素子	75,663	829	4,038	0	12,521	3,704	0	0	0	0
28 集積回路	407,127	5,140	45,983	0	113,528	22,816	0	0	0	0
29 液晶パネル	4,772	25,630	39,428	0	27,995	15,361	0	0	0	0
30 磁気テープ・磁気ディスク	18	0	53	0	13	13	87	6	1	1
31 その他の電子部品	2,156,235	11,402	31,056	438	65,621	42,857	0	0	0	0
32 ラジオ・テレビ受信機	0	0	0	0	0	0	0	19	4	4
33 ビデオ機器・デジタルカメラ	0	0	18,459	0	286	0	0	72	15	16
34 通信ケーブル・光ファイバケーブル	0	0	586	3,168	0	45	0	0	0	0
35 事務用機械	0	0	0	0	159,499	0	0	9,701	2,084	2,128
36 電気音響機器	4	333	2,311	0	0	7,440	0	21	4	4
37 情報記録物	0	0	0	0	0	0	0	14	3	3
38 電子計算機・同関連機器賃貸業	11,416	28	42	496	210	116	5	9	2	2
39 事務用機械器具(除電算機等)賃貸業	389	8	6	29	73	84	13	0	0	0
40 通信機械器具賃貸業	2,975	127	200	100	249	350	78	27	6	6
41 広告	14,845	1,403	1,082	562	1,579	1,115	583	12,916	2,767	2,826
42 印刷・製版・製本	11,938	859	8,297	349	11,601	2,220	1,287	2,462	525	537
43 映画館・劇場・興行場	0	0	0	0	0	0	0	0	0	0
44 電気通信施設建設	0	0	0	0	0	0	0	0	0	0
45 研究	478,894	3,136	13,652	10,777	48,869	13,221	1,644	13,979	2,995	3,059
46 農林水産業	0	0	0	131	0	0	0	166	35	36
47 鉱業	1,057	0	0	17	0	0	0	0	0	0
48 飲食料品	0	0	0	0	0	0	0	0	0	0

2015年 情報通信産業連関表(生産者価格取引額表 実質)

単位:百万円

	31	32	33	34	35	36	37	38	39	40
	その他の電 子部品	ラジオ・テレ ビ受信機	ビデオ機器・ デジタルカメラ	通信ケーブ ル・光ファイ バケーブル	事務用機械	電気音響機 器	情報記録物	電子計算機・ 同関連機器 賃貸業	事務用機械 器具(除電算 機等)賃貸業	通信機械器 具賃貸業
49 繊維製品	23,172	4	454	2,053	942	715	398	6,759	1,443	1,477
50 パルプ・紙・木製品	50,889	478	2,196	3,422	4,083	5,642	851	2,529	542	553
51 化学製品	64,239	562	7,659	21,429	30,107	3,116	2,826	6,267	1,339	1,370
52 石油・石炭製品	10,002	102	171	926	3,077	304	1,133	7,595	1,622	1,660
53 プラスチック・ゴム	78,599	3,453	11,692	9,170	53,080	9,278	12,987	1,703	363	371
54 窯業・土石製品	577,787	100	3,267	12,481	8,050	829	17	0	0	0
55 鉄鋼	67,289	516	10,497	987	13,295	2,376	0	0	0	0
56 非鉄金属	488,538	1,047	24,052	46,246	8,839	5,436	255	0	0	0
57 金属製品	175,945	674	11,354	1,978	19,043	12,349	0	1,046	224	229
58 はん用機械	14,921	824	2,591	0	4,114	862	0	11	2	2
59 生産用機械	20,319	303	866	9	910	117	0	1	0	0
60 業務用機械	0	259	2,042	0	7,137	1,576	0	58	12	13
61 電気機械	67,191	1,416	10,921	138	19,806	6,208	23	176	38	38
62 輸送機械	0	0	0	0	1	0	1	17	3	4
63 その他の製造工業製品	7,024	207	815	322	1,359	677	114	13,253	2,831	2,897
64 建設	65,706	43	221	1,858	976	1,292	944	7,776	1,665	1,702
65 電力・ガス・熱供給	142,088	482	2,270	6,707	12,024	1,476	1,260	4,944	1,054	1,080
66 水道	8,713	5	63	62	560	74	71	523	112	114
67 廃棄物処理	2,506	8	7	324	14	43	12	115	25	25
68 商業	259,826	4,674	22,109	19,369	70,064	14,963	5,109	25,620	5,474	5,603
69 金融・保険	34,780	389	1,161	3,100	6,968	1,127	495	87,402	18,893	19,265
70 不動産	9,820	66	2,206	543	2,545	1,891	272	15,976	3,420	3,496
71 運輸・郵便	92,217	977	4,771	6,305	20,712	3,626	1,568	16,266	3,479	3,558
72 公務	0	0	0	0	0	0	0	0	0	0
73 教育	15,800	39	265	0	362	191	0	530	113	115
74 医療・福祉	0	0	0	0	0	0	0	0	0	0
75 その他の非営利団体サービス	3,802	7	11	198	1,203	53	16	2,382	508	521
76 対事業所サービス	153,705	2,092	6,283	5,501	24,693	8,894	2,852	298,345	66,778	68,162
77 对个人サービス	1,106	12	93	61	250	16	2,084	1,491	319	326
78 事務用品	4,299	10	115	264	1,164	240	121	1,089	233	238
79 分類不明	5,156	97	875	2,016	10,277	327	353	6,257	1,336	1,367
80 内生部門計	5,678,992	73,878	300,738	163,212	771,361	196,541	37,779	576,611	126,476	129,162
81 家計外消費支出(行)	106,274	171	1,074	2,399	8,823	4,552	1,352	18,571	4,914	4,664
82 雇用者所得	1,612,392	7,868	72,858	32,423	234,625	68,154	5,678	180,585	48,406	45,712
83 営業余剰	-583,486	-2,206	-22,303	12,081	-116,640	-16,513	19,995	148,226	39,886	37,571
84 資本減耗引当	392,679	9,980	59,445	6,919	76,439	12,867	3,360	615,154	171,398	158,969
85 間接税(関税・輸入品商品税を除く。)	114,670	367	3,051	1,935	11,443	3,175	159	9,027	2,415	2,283
86 (控除)経常補助金	-152	-1	-11	-3	-21	-9	-2	-19	-5	-5
87 ダブルインフレーション調整項	200,523	40,721	69,566	18,042	165,286	-9,246	531	203,054	-34,385	-6,118
88 租付加価値部門計	1,842,899	56,900	183,679	73,795	379,957	62,981	31,073	1,174,598	232,629	243,076
89 国内生産額	7,521,891	130,778	484,417	237,007	1,151,318	259,522	68,852	1,751,209	359,105	372,238

2015年 情報通信産業連関表(生産者価格取引額表 実質)

	単位:百万円									
	41	42	43	44	45	46	47	48	49	50
	広告	印刷・製版・製本	映画館、劇場・興行場	電気通信施設建設	研究	農林水産業	鉱業	飲食品	繊維製品	パルプ・紙・木製品
1 固定電気通信	8,797	2,947	946	114	112,284	6,519	1,706	16,804	2,163	5,002
2 移動電気通信	18,298	4,199	1,103	714	39,580	3,026	2,569	11,858	1,881	5,353
3 その他の電気通信	10,218	936	245	52	45,639	592	432	1,454	672	1,189
4 その他の通信サービス	0	0	0	0	0	58	0	144	10	6
5 公共放送	1,312	137	197	17	414	617	57	654	69	158
6 民間テレビジョン放送・多重放送	1,819,445	0	0	0	0	0	0	0	0	0
7 民間ラジオ放送	120,669	0	0	0	0	0	0	0	0	0
8 民間衛星放送	88,914	0	0	0	0	0	0	0	0	0
9 有線テレビジョン放送	7,431	0	0	0	0	0	0	0	0	0
10 有線ラジオ放送	10,922	0	2,271	0	0	0	0	0	0	0
11 ソフトウェア業	5,901	387	374	3	34,103	6,113	233	7,960	882	2,905
12 情報処理サービス	35,626	12,682	2,658	633	196,069	10,044	1,014	63,070	4,329	24,273
13 情報提供サービス	10,020	3,579	751	179	53,472	2,831	287	17,795	1,223	6,866
14 インターネット附属サービス	343,250	507	1,099	2	11,839	630	202	10,917	737	2,755
15 新聞	384,108	2,161	374	34	17,305	731	360	13,383	2,944	3,554
16 出版	163,810	5,941	2,311	125	122,486	5,275	552	19,553	2,746	6,018
17 ニュース供給	208,720	266	28,086	17	0	660	16	4,771	263	701
18 映像・音声・文字情報制作業(除、ニュース供給業)	486,628	735	75,543	46	9,616	1,821	175	13,422	728	2,279
19 パーソナルコンピュータ	0	0	0	0	0	0	0	0	0	0
20 電子計算機本体(除パソコン)	0	0	0	0	0	0	0	0	0	0
21 電子計算機付属装置	0	0	0	0	0	0	0	0	0	0
22 有線電気通信機器	0	0	0	710	0	0	0	0	0	0
23 携帯電話機	2,463	97	10	111	3,667	110	15	579	42	104
24 無線電気通信機器(除携帯電話機)	2	0	0	490	1	34	0	0	0	0
25 その他の電気通信機器	0	0	0	2,274	0	0	0	0	0	0
26 電子管	0	0	0	0	0	0	0	0	0	0
27 半導体素子	0	0	0	0	0	0	0	0	0	0
28 集積回路	0	0	0	0	282	0	0	0	0	0
29 液晶パネル	0	0	0	0	143	0	0	0	0	0
30 磁気テープ・磁気ディスク	7	1,545	2	0	13,534	2	0	22	1	4
31 その他の電子部品	0	0	0	5	408	3	23	0	0	118
32 ラジオ・テレビ受信機	0	0	0	3	0	0	0	0	0	0
33 ビデオ機器・デジタルカメラ	0	0	0	0	0	0	0	0	0	0
34 通信ケーブル・光ファイバケーブル	0	0	0	13,550	589	0	0	0	0	0
35 事務用機械	0	0	0	0	0	0	0	0	0	0
36 電気音響機器	0	0	0	26	0	0	0	0	0	0
37 情報記録物	0	0	388	0	0	0	0	0	0	0
38 電子計算機・関連機器賃貸業	2,987	4,412	824	66	34,830	315	405	16,700	1,930	7,250
39 事務用機械器具(除電算機等)賃貸業	941	830	4,613	6	16,177	1,618	764	3,752	913	2,662
40 通信機械器具賃貸業	531	5,885	5	27	2,219	6,104	1,505	11,636	990	3,898
41 広告	4,580	4,218	9,210	222	23,942	5,178	2,088	547,653	8,011	44,148
42 印刷・製版・製本	266,068	281,759	3,647	101	348,923	1,616	399	284,833	7,572	56,612
43 映画館、劇場・興行場	29,109	0	0	0	0	0	0	0	0	0
44 電気通信施設建設	0	0	0	0	0	0	0	0	0	0
45 研究	10,986	30,815	0	787	130,933	9,804	5,995	232,940	47,344	77,970
46 農林水産業	0	0	78	10	19,370	1,546,579	70	7,124,142	29,677	251,900
47 鉱業	0	0	0	255	1,602	166	2,060	3,809	33	59,261
48 飲食品	0	0	0	0	39,882	1,143,197	0	6,390,705	7,055	17,162

2015年 情報通信産業連関表(生産者価格取引額表 実質)

	単位:百万円									
	41	42	43	44	45	46	47	48	49	50
	広告	印刷・製版・製本	映画館・劇場・興行場	電気通信施設建設	研究	農林水産業	鉱業	飲食料品	繊維製品	パルプ・紙・木製品
49 繊維製品	2,774	4,164	708	330	15,574	57,220	3,806	39,437	764,682	72,408
50 パルプ・紙・木製品	5,995	663,855	1,750	255	130,241	255,476	1,676	554,417	20,701	3,060,264
51 化学製品	34,500	166,433	3,887	384	204,737	650,032	9,984	399,779	364,647	452,131
52 石油・石炭製品	32,262	17,122	8,638	1,747	199,267	342,828	110,090	212,293	30,541	80,761
53 プラスチック・ゴム	25,498	270,572	380	4,066	138,169	124,683	6,729	714,735	32,107	234,454
54 窯業・土石製品	115	112	13	2,878	34,758	26,325	416	81,985	1,792	54,494
55 鉄鋼	0	0	0	1,501	0	919	2,488	0	464	119,827
56 非鉄金属	0	13,460	0	535	1,758	0	623	65,256	28	31,966
57 金属製品	55	3,835	38	7,538	2,680	16,572	21,387	501,047	7,859	145,572
58 はん用機械	0	0	0	394	0	6	2,346	0	0	13,272
59 生産用機械	0	0	0	3	0	51	1,695	0	0	1,156
60 業務用機械	0	0	0	0	0	3,488	0	9	0	0
61 電気機械	14	80	661	1,203	2,480	2,120	332	76	6	1,279
62 輸送機械	13	6	0	1	356	51,091	83	39	2	10
63 その他の製造工業製品	10,818	618	1,084	436	101,456	9,780	2,721	17,160	32,635	21,870
64 建設	4,976	19,248	4,766	171	123,434	80,328	12,397	50,938	17,186	94,006
65 電力・ガス・熱供給	29,109	65,631	21,432	1,568	163,868	116,597	27,877	444,265	71,153	401,954
66 水道	1,531	3,176	4,249	165	95,928	15,952	4,371	93,163	4,203	25,086
67 廃棄物処理	677	2,402	4,459	1,205	30,832	3,253	1,366	21,539	451	6,108
68 商業	62,593	420,345	19,104	7,137	437,402	674,946	33,120	3,234,207	304,451	1,118,294
69 金融・保険	27,688	44,592	5,592	9,999	67,268	85,496	39,709	193,628	54,352	105,919
70 不動産	7,100	24,645	13,097	315	282,330	29,427	8,691	94,767	11,196	28,732
71 運輸・郵便	61,398	124,027	16,543	4,175	381,958	296,667	29,304	1,344,154	55,563	351,868
72 公務	0	0	0	0	0	0	0	0	0	0
73 教育	20,384	138	0	49	11	620	503	9,038	17	2,147
74 医療・福祉	185	94	0	4	256	3,911	0	0	0	19
75 その他の非営利団体サービス	15,733	3,374	2,950	130	40,091	10,719	2,451	32,382	3,660	7,955
76 対事業所サービス	286,953	200,688	37,644	11,996	1,228,295	351,518	116,847	710,337	71,404	188,991
77 对个人サービス	22,042	689	21,755	45	33,183	3,233	175	103,257	482	1,120
78 事務用品	7,199	4,633	1,193	85	105,850	6,877	834	22,824	3,259	7,923
79 分類不明	7,916	8,336	1,382	513	76,087	158,613	5,972	94,342	6,709	24,544
80 内生部門計	4,709,272	2,426,315	306,062	79,406	5,177,579	6,132,390	468,921	23,833,631	1,981,765	7,236,277
81 家計外消費支出(行)	113,045	107,154	28,059	2,474	250,337	125,247	40,310	424,999	47,719	177,560
82 雇用者所得	1,077,196	1,534,014	241,500	105,067	6,849,317	1,777,914	156,795	5,674,424	1,019,214	2,167,166
83 営業余剰	78,354	323,522	118,912	1,339	30,288	2,845,223	43,233	3,916,963	-416,665	447,692
84 資本減耗引当	534,669	445,979	80,449	4,944	1,522,636	1,420,506	75,705	1,646,796	309,284	539,503
85 間接税(関税・輸入品商品税を除く。)	147,017	162,232	15,463	10,507	247,196	342,440	48,557	3,142,179	143,663	362,511
86 (控除)経常補助金	-177	-126	-22	-679	-38,011	-514,424	-800	-108,907	-135	-236
87 ダブルインフレーション調整項	346,326	-32,384	-17,276	2,632	-271,484	-286,145	-91,869	-1,676,265	-155,978	-101,494
88 租付加価値部門計	2,296,429	2,540,391	467,084	126,284	8,590,279	5,710,760	271,931	13,020,189	947,104	3,592,702
89 国内生産額	7,005,701	4,966,706	773,146	205,690	13,767,858	11,843,150	740,852	36,853,820	2,928,869	10,828,979

2015年 情報通信産業連関表(生産者価格取引額表 実質)

	単位:百万円									
	51	52	53	54	55	56	57	58	59	60
	化学製品	石油・石炭製 品	プラスチック・ ゴム	窯業・土石製 品	鉄鋼	非鉄金属	金属製品	はん用機械	生産用機械	業務用機械
1 固定電気通信	39,814	966	8,173	2,338	3,212	1,898	6,465	4,601	8,885	2,994
2 移動電気通信	78,102	1,332	6,130	2,853	3,978	1,982	8,967	5,956	11,679	3,563
3 その他の電気通信	9,192	381	2,448	885	873	765	1,593	1,658	3,303	1,186
4 その他の通信サービス	145	0	0	0	0	0	0	0	0	0
5 公共放送	169	350	51	115	537	166	105	143	190	50
6 民間テレビジョン放送・多重放送	0	0	0	0	0	0	0	0	0	0
7 民間ラジオ放送	0	0	0	0	0	0	0	0	0	0
8 民間衛星放送	0	0	0	0	0	0	0	0	0	0
9 有線テレビジョン放送	0	0	0	0	0	0	0	0	0	0
10 有線ラジオ放送	0	0	0	0	0	0	0	0	0	0
11 ソフトウェア業	8,972	337	2,809	1,978	3,401	1,729	677	3,059	6,456	1,623
12 情報処理サービス	121,996	3,362	32,514	20,848	33,297	13,892	25,467	29,492	78,418	22,094
13 情報提供サービス	34,344	948	9,115	5,912	9,422	3,922	7,140	8,276	22,042	6,254
14 インターネット附随サービス	23,532	3,348	3,811	3,752	2,825	861	3,357	5,233	3,914	5,546
15 新聞	7,714	1,405	7,676	2,509	1,787	2,280	6,190	3,077	4,527	3,623
16 出版	20,001	149	1,027	2,004	1,119	1,328	6,029	3,976	8,219	2,996
17 ニュース供給	1,535	124	1,217	495	1,686	283	228	684	1,262	367
18 映像・音声・文字情報制作業(除、ニュース供給業)	4,275	344	3,350	1,463	4,918	1,063	626	1,882	3,480	1,066
19 パーソナルコンピュータ	0	0	0	0	0	0	0	0	0	0
20 電子計算機本体(除パソコン)	0	0	0	0	0	0	0	0	0	0
21 電子計算機付属装置	0	0	0	0	0	0	0	0	1,244	0
22 有線電気通信機器	0	0	0	0	0	0	0	0	0	0
23 携帯電話機	1,121	59	231	95	24	31	626	481	714	288
24 無線電気通信機器(除携帯電話機)	0	0	0	0	0	0	0	0	0	38
25 その他の電気通信機器	0	0	0	0	0	0	0	6,930	0	0
26 電子管	0	0	0	0	0	0	0	0	0	7,330
27 半導体素子	0	0	0	0	0	0	2,416	1,602	2,394	28,015
28 集積回路	0	0	0	0	0	0	1,603	6,952	42,240	270,429
29 液晶パネル	0	0	0	0	0	0	16	1,829	11,346	567,012
30 磁気テープ・磁気ディスク	54	3	6	3	11	1	9	13	128	47
31 その他の電子部品	0	0	0	0	0	1,299	35,619	77,598	89,181	340,123
32 ラジオ・テレビ受信機	0	0	0	0	0	0	0	0	22	0
33 ビデオ機器・デジタルカメラ	0	0	0	0	0	0	0	215	4,067	18
34 通信ケーブル・光ファイバケーブル	0	0	0	0	0	0	0	145	1,045	2,351
35 事務用機械	0	0	0	0	0	0	0	0	0	0
36 電気音響機器	0	0	0	0	0	0	0	0	284	0
37 情報記録物	0	0	0	0	0	0	0	0	0	0
38 電子計算機・関連機器賃貸業	11,448	127	15,336	1,411	9,145	1,876	4,968	3,430	6,587	2,213
39 事務用機械器具(除電算機等)賃貸業	6,388	565	1,912	2,792	1,745	949	2,079	1,759	2,878	1,112
40 通信機械器具賃貸業	4,472	1,349	4,760	3,314	4,125	1,748	3,301	6,272	16,128	1,758
41 広告	717,395	2,697	56,078	13,162	15,236	6,719	14,205	34,202	43,083	30,724
42 印刷・製版・製本	70,489	337	5,614	12,449	3,710	4,668	28,844	12,444	20,043	13,542
43 映画館・劇場・興行場	0	0	0	0	0	0	0	0	0	0
44 電気通信施設建設	0	0	0	0	0	0	0	0	0	0
45 研究	2,395,047	39,657	329,806	128,317	200,233	129,502	92,493	242,334	519,678	363,039
46 農林水産業	68,062	0	225,761	1,573	2	495	0	0	0	0
47 鉱業	182,999	12,150,177	1,785	485,572	2,527,987	2,393,599	2,968	612	1,138	453
48 飲食品	189,271	67	189	3,201	15	0	0	0	0	0

2015年 情報通信産業連関表(生産者価格取引額表 実質)

	単位:百万円									
	51	52	53	54	55	56	57	58	59	60
	化学製品	石油・石炭製品	プラスチック・ゴム	窯業・土石製品	鉄鋼	非鉄金属	金属製品	はん用機械	生産用機械	業務用機械
49 繊維製品	28,605	433	51,302	23,577	9,880	6,955	13,494	10,677	19,853	7,499
50 パルプ・紙・木製品	396,082	220	85,126	139,464	8,405	17,726	39,337	14,453	16,700	27,022
51 化学製品	9,442,753	30,436	2,826,921	200,418	91,242	68,969	90,077	37,681	59,904	85,362
52 石油・石炭製品	2,419,851	1,289,147	31,378	190,586	1,058,663	40,150	61,946	28,329	43,027	18,683
53 プラスチック・ゴム	506,040	2,114	2,614,105	58,374	17,116	44,952	51,797	113,215	289,183	190,774
54 窯業・土石製品	163,190	4,611	53,132	601,597	127,165	49,253	42,569	63,126	58,858	111,657
55 鉄鋼	1,067	-7	26,739	48,691	17,091,042	11,952	2,833,222	1,126,290	1,468,068	151,668
56 非鉄金属	140,960	188	32,564	73,614	229,589	3,765,592	746,059	359,957	287,842	246,969
57 金属製品	243,641	8,734	89,579	74,721	20,975	14,415	794,442	350,973	513,068	237,677
58 はん用機械	553	0	4,853	14,456	3,337	153	11,114	1,338,750	613,895	101,664
59 生産用機械	0	261	42,017	7,157	3,911	940	6,558	26,258	1,986,151	12,151
60 業務用機械	22	0	0	0	0	0	209	25,600	89,868	316,235
61 電気機械	94	3	324	292	28	101	9,894	221,243	355,552	107,559
62 輸送機械	4	2	2	24	15	2	20	5	8,561	8
63 その他の製造工業製品	6,918	336	4,409	12,817	25,466	4,876	1,966	783	21,141	15,092
64 建設	212,962	13,612	90,638	84,301	262,303	62,888	97,963	38,420	60,668	19,168
65 電力・ガス・熱供給	686,019	120,290	267,087	306,037	858,105	224,306	188,822	103,975	131,068	40,431
66 水道	73,782	7,851	15,502	9,302	28,141	8,150	8,384	6,226	10,109	4,112
67 廃棄物処理	50,276	280	897	13,243	2,902	1,095	712	2,057	332	2,667
68 商業	1,349,439	166,301	1,091,681	327,334	1,279,788	624,199	754,931	533,819	732,809	288,965
69 金融・保険	191,776	56,394	40,797	69,495	116,383	65,757	121,847	62,689	100,778	59,847
70 不動産	78,663	5,176	45,137	20,993	36,730	9,125	45,424	28,781	45,224	11,976
71 運輸・郵便	595,703	394,002	235,281	287,727	639,441	262,855	238,508	156,682	221,951	91,856
72 公務	0	0	0	0	0	0	0	0	0	0
73 教育	12,302	185	1,805	4,175	1,641	907	7,544	8,293	12,610	2,911
74 医療・福祉	441	0	11	0	45	0	0	0	0	0
75 その他の非営利団体サービス	47,925	2,626	7,268	7,692	21,113	2,872	8,988	19,226	25,996	8,784
76 対事業所サービス	573,071	71,133	294,849	304,565	277,264	114,786	223,853	279,519	411,009	122,716
77 对个人サービス	3,171	259	1,127	443	2,038	874	1,000	1,116	2,723	629
78 事務用品	14,986	390	2,125	7,082	3,999	2,953	4,262	7,915	14,397	3,780
79 分類不明	41,731	10,094	27,086	58,158	71,116	36,334	27,338	93,076	114,250	17,028
80 内生部門計	21,278,563	14,393,159	8,703,542	3,643,376	25,117,126	8,014,192	6,688,272	5,523,990	8,630,166	3,984,746
81 家計外消費支出(行)	356,697	33,397	223,185	110,526	168,313	84,259	207,507	153,623	226,297	112,614
82 雇用者所得	2,424,590	192,371	3,055,464	1,402,896	1,402,040	891,124	3,815,494	2,512,552	4,163,291	981,022
83 営業余剰	1,488,174	-155,210	-331,943	612,970	2,084,236	722,612	-399,617	767,208	1,231,107	196,917
84 資本減耗引当	2,049,876	329,155	1,119,700	548,472	1,730,125	341,880	776,451	629,791	881,943	400,511
85 間接税(関税・輸入品商品税を除く。)	604,237	4,936,050	465,475	210,117	433,929	111,449	361,015	113,486	156,983	94,870
86 (控除)経常補助金	-238	-39,510	-209	-132	-224	-83	-312	-176	-324	-105
87 ダブルインフレーション調整項	515,096	-633,658	-414,156	-93,150	-78,324	-1,875,083	-864,059	-764,899	-641,871	-159,380
88 租付加価値部門計	7,438,432	4,662,595	4,117,517	2,791,699	5,740,095	276,158	3,896,480	3,411,585	6,017,425	1,626,449
89 国内生産額	28,716,995	19,055,754	12,821,059	6,435,075	30,857,221	8,290,350	10,584,752	8,935,575	14,647,591	5,611,995

2015年 情報通信産業連関表(生産者価格取引額表 実質)

単位:百万円

	61	62	63	64	65	66	67	68	69	70
	電気機械	輸送機械	その他の製造工業製品	建設	電力・ガス・熱供給	水道	廃棄物処理	商業	金融・保険	不動産
1 固定電気通信	10,025	8,801	1,784	80,662	4,026	20,826	9,613	568,545	306,455	8,489
2 移動電気通信	10,013	9,168	2,092	203,362	3,744	7,729	5,362	531,094	114,879	92,523
3 その他の電気通信	2,500	5,041	514	20,987	1,074	2,268	2,831	253,569	69,719	1,672
4 その他の通信サービス	0	0	1	0	0	10	0	5,922	0	0
5 公共放送	289	431	39	4,789	68	53	870	22,336	1,416	2,321
6 民間テレビジョン放送・多重放送	0	0	0	0	0	0	0	0	0	0
7 民間ラジオ放送	0	0	0	0	0	0	0	0	0	0
8 民間衛星放送	0	0	0	0	0	0	0	0	0	0
9 有線テレビジョン放送	0	0	0	0	0	0	0	0	0	0
10 有線ラジオ放送	0	0	0	0	0	0	0	3,926	8,583	338
11 ソフトウェア業	5,601	8,113	751	8,935	1,006	15,163	79	159,190	45,792	72,660
12 情報処理サービス	103,598	62,308	7,488	82,615	179,818	120,078	8,614	1,047,895	1,109,323	52,336
13 情報提供サービス	29,308	17,511	2,119	23,342	48,823	32,840	2,436	252,295	274,974	14,751
14 インターネット附随サービス	10,846	13,628	2,870	7,258	478	1,048	1,070	467,735	106,030	19,078
15 新聞	8,339	7,662	2,112	14,823	2,404	260	1,596	111,375	26,718	1,344
16 出版	8,696	9,996	4,173	71,909	177	734	1,929	34,651	50,122	17,806
17 ニュース供給	1,403	2,785	244	3,263	1,166	1,070	0	13,257	20,733	1,796
18 映像・音声・文字情報制作業(除、ニュース供給業)	3,888	7,968	687	9,032	3,200	6,169	4,474	36,423	56,726	4,966
19 パーソナルコンピュータ	0	0	0	0	0	0	0	0	0	0
20 電子計算機本体(除パソコン)	0	0	0	0	0	0	0	0	0	0
21 電子計算機付属装置	0	0	0	0	0	0	0	0	0	0
22 有線電気通信機器	0	663	1	7,778	0	0	0	0	0	0
23 携帯電話機	868	844	192	20,585	439	58	95	35,586	6,320	4,993
24 無線電気通信機器(除携帯電話機)	0	10,864	1	5,839	0	0	0	8	28	0
25 その他の電気通信機器	0	375	0	63,141	0	0	0	0	0	0
26 電子管	42,132	0	62	0	0	0	0	0	0	0
27 半導体素子	558,906	20,834	1,274	0	0	0	0	0	0	0
28 集積回路	810,194	189,391	30,332	0	0	0	0	0	0	0
29 液晶パネル	600,246	34,571	21,088	0	0	0	0	0	0	0
30 磁気テープ・磁気ディスク	161	40	45	5	54	32	0	994	582	0
31 その他の電子部品	785,732	139,102	11,397	17,918	0	0	0	0	0	0
32 ラジオ・テレビ受信機	0	133,574	156	512	0	0	0	0	0	0
33 ビデオ機器・デジタルカメラ	12	420	0	1,902	0	0	0	0	0	0
34 通信ケーブル・光ファイバケーブル	4,942	273	304	158,887	0	0	0	0	0	0
35 事務用機械	0	0	0	0	0	0	0	0	0	0
36 電気音響機器	7	114,893	2	10,345	0	0	0	0	0	0
37 情報記録物	0	0	0	0	0	0	0	37	0	0
38 電子計算機・関連機器賃貸業	4,789	10,467	1,676	29,024	44,168	7,313	3,273	301,717	282,919	12,663
39 事務用機械器具(除電算機等)賃貸業	1,559	2,005	279	8,074	1,198	3,005	4,891	6,937	27,917	18,923
40 通信機械器具賃貸業	18,761	28,341	2,183	20,579	8,146	231	1,739	7,986	238	1,373
41 広告	85,312	251,501	31,631	92,285	87,866	25,930	3,594	845,319	1,181,669	453,805
42 印刷・製版・製本	52,565	54,051	18,723	39,271	44,319	11,354	15,128	525,946	664,264	3,731
43 映画館・劇場・興行場	0	0	0	0	0	0	0	0	0	0
44 電気通信施設建設	0	0	0	0	0	0	0	0	0	0
45 研究	882,554	2,566,651	110,873	102,441	130,461	47	0	281,700	15,219	0
46 農林水産業	0	3	44,236	77,190	0	0	0	9,425	0	202
47 鉱業	762	5,655	9,942	352,851	9,341,902	0	0	68	0	0
48 飲食料品	0	0	23,729	553	0	0	0	18,935	0	0

2015年 情報通信産業連関表(生産者価格取引額表 実質)

単位:百万円

	61	62	63	64	65	66	67	68	69	70
	電気機械	輸送機械	その他の製造工業製品	建設	電力・ガス・熱供給	水道	廃棄物処理	商業	金融・保険	不動産
49 繊維製品	44,059	90,715	34,191	173,344	3,299	3,594	8,608	363,611	59,244	2,722
50 パルプ・紙・木製品	118,288	60,131	158,520	2,202,222	44,952	9,604	14,345	734,582	171,753	29,669
51 化学製品	213,763	479,749	169,512	287,658	19,224	56,886	63,179	1,807	963	1,943
52 石油・石炭製品	30,748	132,246	36,361	1,168,913	1,484,674	81,548	82,752	1,297,292	100,549	90,337
53 プラスチック・ゴム	559,578	1,851,844	233,015	696,208	340	114,921	38,862	444,205	107,251	43,147
54 窯業・土石製品	141,788	404,556	42,631	2,808,873	1,166	19,006	2,119	16,990	406	5,609
55 鉄鋼	759,756	2,963,710	32,669	1,519,702	0	1,998	0	0	0	0
56 非鉄金属	1,011,927	1,217,643	109,123	477,805	6,245	1,336	21	1,321	0	0
57 金属製品	451,598	524,600	101,741	5,435,383	11,412	5,406	736	291,549	4,559	26,925
58 はん用機械	215,159	370,476	5,098	378,834	0	29,803	0	401	0	0
59 生産用機械	38,116	46,517	1,323	4,623	134	1,033	0	386	0	0
60 業務用機械	12,689	19,626	1,560	10,517	0	403	143	114,160	536	0
61 電気機械	1,673,142	1,556,581	11,351	455,232	77	520	28	21,248	149	1,006
62 輸送機械	3	23,126,918	22	210	14	5	23	576	40	16
63 その他の製造工業製品	14,533	26,341	183,801	143,477	8,158	2,237	3,209	31,961	10,443	522
64 建設	64,590	80,739	12,967	108,916	933,198	316,285	31,284	710,718	282,636	3,494,716
65 電力・ガス・熱供給	134,596	537,278	24,476	263,882	2,710,630	206,771	166,656	1,506,222	166,102	373,036
66 水道	9,743	18,045	3,050	58,005	17,816	362,741	45,148	278,367	64,215	42,498
67 廃棄物処理	2,781	13,607	328	96,027	174,387	6,587	0	119,987	89,730	1,190
68 商業	878,759	2,230,276	357,295	3,920,204	476,454	103,614	69,337	1,769,585	286,609	127,851
69 金融・保険	81,911	247,079	80,547	903,156	414,210	18,318	40,876	1,636,896	2,006,555	4,970,082
70 不動産	44,089	51,909	7,821	302,526	159,458	8,269	11,016	3,305,125	839,021	1,637,415
71 運輸・郵便	286,146	771,532	83,591	1,567,817	814,828	53,700	165,506	2,420,539	1,131,870	74,612
72 公務	0	0	0	0	0	0	0	0	0	0
73 教育	27,253	16,016	955	14,379	16,931	722	983	29,993	11,744	128
74 医療・福祉	0	0	0	81	62	1,116	0	1,982	4,160	492
75 その他の非営利団体サービス	9,084	13,003	2,894	62,222	28,864	35,986	8,202	46,988	111,215	22,217
76 対事業所サービス	446,184	922,520	85,818	5,978,137	1,257,206	717,692	234,396	6,003,173	2,518,917	1,807,826
77 对个人サービス	2,526	5,152	418	17,032	1,766	1,485	214	87,163	9,636	48,381
78 事務用品	15,534	16,465	6,100	56,774	1,085	4,132	13,842	197,020	132,869	29,051
79 分類不明	68,410	77,089	10,647	908,268	62,599	44,973	4,681	651,240	144,995	342,999
80 内生部門計	11,400,761	41,590,292	2,130,824	31,560,582	18,553,724	2,466,910	1,073,762	27,627,955	12,626,793	13,960,159
81 家計外消費支出(行)	223,138	419,596	68,668	1,179,577	270,826	58,585	102,257	2,054,918	1,356,817	275,998
82 雇業者所得	2,823,056	8,589,647	975,445	23,987,134	2,385,430	631,704	2,015,788	31,804,007	12,982,138	3,745,466
83 営業余剰	-362,923	-147,182	-67,759	1,328,156	-2,879,521	578,947	231,774	17,324,920	9,447,734	32,963,770
84 資本減耗引当	1,473,618	3,223,576	278,735	2,074,547	6,096,823	1,062,784	452,414	6,315,286	4,404,541	16,778,142
85 間接税(関税・輸入品商品税を除く。)	126,696	69,935	98,883	2,786,174	1,340,647	202,676	296,509	4,950,969	829,775	5,787,142
86 (控除)経常補助金	-224	-1,520	-187	-295,851	-25,863	-201,247	-77	-42,612	-941,243	-35,315
87 ダブルインフレーション調整項	235,164	-1,292,159	-91,381	-265,973	-5,452,136	-110,015	-68,859	1,134,089	-1,825,345	1,282,019
88 租付加価値部門計	4,518,524	10,861,895	1,262,404	30,793,765	1,736,205	2,223,434	3,029,805	63,541,576	26,254,416	60,797,222
89 国内生産額	15,919,285	52,452,187	3,393,228	62,354,347	20,289,929	4,690,344	4,103,567	91,169,531	38,881,209	74,757,381

2015年 情報通信産業連関表(生産者価格取引額表 実質)

	単位:百万円									
	71	72	73	74	75	76	77	78	79	80
	運輸・郵便	公務	教育	医療・福祉	その他の非 営利団体 サービス	対事業所 サービス	対個人サー ビス	事務用品	分類不明	内生部門計
1 固定電気通信	73,358	188,721	11,204	70,201	26,735	120,472	74,777	0	50,629	3,272,525
2 移動電気通信	50,439	25,565	2,906	94,453	34,462	96,940	183,363	0	104,259	3,260,254
3 その他の電気通信	19,386	22,957	5,026	8,698	5,482	32,162	24,380	0	10,782	791,747
4 その他の通信サービス	33,569	12,610	0	0	0	1	0	0	1,334	109,977
5 公共放送	3,499	299	2,015	9,263	1,507	5,315	12,682	0	172	76,423
6 民間テレビジョン放送・多重放送	0	0	0	0	0	0	0	0	23	1,954,839
7 民間ラジオ放送	0	0	0	0	0	0	0	0	2	128,346
8 民間衛星放送	0	0	0	0	0	0	0	0	3	97,098
9 有線テレビジョン放送	705	0	0	0	0	0	72,314	0	23	89,837
10 有線ラジオ放送	1,037	0	0	0	0	0	105,097	0	33	135,344
11 ソフトウェア業	3,676	34,535	12,932	16,455	10,933	89,514	18,705	0	5,774	830,919
12 情報処理サービス	189,642	322,765	29,383	288,241	73,095	399,214	152,664	0	9,236	5,815,711
13 情報提供サービス	53,140	86,773	8,287	80,080	20,465	109,502	43,042	0	2,606	1,539,903
14 インターネット附随サービス	30,525	24,387	2,110	6,411	2,184	235,484	12,624	0	13,083	2,203,181
15 新聞	24,493	53,878	16,089	22,407	10,939	79,092	36,775	0	0	948,864
16 出版	53,835	141,845	83,104	134,859	59,644	75,058	53,609	0	0	1,220,524
17 ニュース供給	3,576	7,500	3,008	10,078	5,569	18,080	20,999	0	3,808	820,974
18 映像・音声・文字情報制作業(除、ニュース供給業)	12,129	20,639	8,469	37,706	15,344	49,707	59,118	0	10,501	2,111,338
19 パーソナルコンピュータ	0	0	0	0	0	2,250	0	0	0	10,604
20 電子計算機本体(除パソコン)	0	0	0	0	0	5,052	0	0	0	12,512
21 電子計算機付属装置	0	0	0	0	0	7,945	0	0	0	68,739
22 有線電気通信機器	147	7,685	0	0	0	4,682	0	0	0	22,098
23 携帯電話機	4,440	327	732	1,870	393	9,962	6,397	0	0	119,933
24 無線電気通信機器(除携帯電話機)	130	57,865	0	0	0	5,127	0	0	0	81,021
25 その他の電気通信機器	77	10,531	0	0	0	5,148	0	0	0	98,596
26 電子管	14	0	0	0	0	14,451	0	0	0	87,115
27 半導体素子	0	0	0	0	0	5,858	0	0	0	1,077,592
28 集積回路	0	0	0	0	0	62,266	0	0	0	3,053,397
29 液晶パネル	0	0	0	0	0	104,746	0	0	0	1,952,923
30 磁気テープ・磁気ディスク	30	2,199	247	67	0	432	107	2,838	0	44,333
31 その他の電子部品	136	94,255	0	0	0	732,528	432	38,194	0	6,282,505
32 ラジオ・テレビ受信機	0	2,150	0	0	0	557	406	0	0	137,406
33 ビデオ機器・デジタルカメラ	96	778	0	0	0	32,827	341	0	0	59,844
34 通信ケーブル・光ファイバケーブル	0	546	0	0	0	0	0	0	6,930	204,911
35 事務用機械	0	0	0	0	0	285,417	949	35,203	0	495,369
36 電気音響機器	251	0	0	0	0	2,104	762	0	0	143,949
37 情報記録物	910	0	277	0	0	65	2,930	0	0	68,852
38 電子計算機・関連機器賃貸業	61,344	299,250	19,962	50,763	14,254	67,928	15,129	0	1,103	1,673,407
39 事務用機械器具(除電算機等)賃貸業	44,755	65,324	9,056	38,679	3,093	15,912	13,557	0	0	343,407
40 通信機械器具賃貸業	40,674	8,305	1,154	38,295	283	37,407	7,629	0	0	359,802
41 広告	195,275	54,259	86,562	94,032	17,533	578,297	492,968	0	21,156	7,226,360
42 印刷・製版・製本	102,606	322,798	150,006	202,764	167,286	171,906	151,372	0	473	4,956,229
43 映画館・劇場・興行場	0	0	0	0	0	0	36,452	0	48	243,672
44 電気通信施設建設	0	0	0	0	0	0	0	0	0	0
45 研究	74,688	5,972	0	214,276	0	96,992	3,354	0	135,315	11,478,177
46 農林水産業	2,821	1,709	10,849	158,662	7,931	823	1,055,947	0	0	10,637,886
47 鉱業	156	260	0	0	0	16	-453	0	527	27,527,365
48 飲食料品	11,973	13,669	6,246	494,598	5,963	418	5,861,987	0	6,021	14,234,850

2015年 情報通信産業連関表(生産者価格取引額表 実質)

単位:百万円

	71	72	73	74	75	76	77	78	79	80
	運輸・郵便	公務	教育	医療・福祉	その他の非 営利団体 サービス	対事業所 サービス	対個人サー ビス	事務用品	分類不明	内生部門計
49 繊維製品	86.818	147.957	4.293	179.668	105.163	151.186	180.049	27.286	3.505	2,925.586
50 パルプ・紙・木製品	248.659	51.744	100.758	381.206	71.115	215.541	289.545	580.655	11.552	11,712.713
51 化学製品	20.734	39.401	10.159	9,204.260	9.829	235.819	324.624	22.890	65.351	26,852.511
52 石油・石炭製品	2,121.429	515.122	123.123	307.898	33.374	282.483	461.939	0	176.171	14,971.122
53 プラスチック・ゴム	74.985	70.905	6.200	129.197	29.073	573.735	118.662	65.841	40.894	11,288.172
54 窯業・土石製品	1.251	7.277	29.158	48.978	1.597	66.304	58.941	6.978	40.043	6,033.132
55 鉄鋼	13.800	1.206	0	203	19	8.996	1.804	38	52.829	28,376.992
56 非鉄金属	710	7.379	0	89.992	905	31.011	18.690	1.271	35.876	9,940.286
57 金属製品	70.189	219.950	2.635	25.468	11.456	82.104	139.510	589	23.165	10,899.443
58 はん用機械	4.199	12.679	0	7	0	423.917	492	0	0	3,587.378
59 生産用機械	2.868	787	0	0	0	649.361	625	0	0	2,884.171
60 業務用機械	1.349	450.359	0	647.560	0	94.599	33.340	0	0	1,847.182
61 電気機械	7.341	69.002	13.118	8.958	48	407.049	7.462	0	7.303	5,319.497
62 輸送機械	866.444	466.883	1.307	60	7	1,664.693	2.396	0	14	26,189.966
63 その他の製造工業製品	6.177	59.034	63.563	62.356	22.443	228.317	167.123	188.122	7.234	1,664.408
64 建設	606.319	865.269	340.003	372.187	17.444	199.054	269.631	0	1.744	10,494.584
65 電力・ガス・熱供給	477.530	363.950	429.863	643.042	16.374	388.001	1,269.945	0	49.027	14,608.707
66 水道	114.767	150.187	224.292	369.154	11.622	60.232	483.131	0	18.407	2,874.189
67 廃棄物処理	171.682	1,081.729	97.881	190.471	125	16.226	661.232	0	18.745	3,015.197
68 商業	446.319	514.643	214.827	2,982.512	189.694	1,269.314	3,051.378	359.446	79.962	34,363.332
69 金融・保険	748.436	1,531.991	24.976	419.487	280.790	758.333	349.435	0	26.107	16,545.693
70 不動産	985.870	69.642	38.256	1,328.530	93.173	486.538	828.762	0	212.129	12,658.616
71 運輸・郵便	4,388.300	1,014.357	285.768	708.840	121.102	568.184	1,145.271	62.092	327.330	22,895.988
72 公務	0	0	0	0	0	0	0	0	0	590.896
73 教育	47.841	2.751	61	9.981	7	47.541	26.453	0	2.172	608.822
74 医療・福祉	44.496	882	715	2,038.015	49	699	2.446	0	16.459	2,136.685
75 その他の非営利団体サービス	58.611	122	10.899	72.805	0	114.465	147.330	0	9.621	1,105.424
76 対事業所サービス	2,439.260	2,601.654	668.341	3,098.793	293.700	5,971.419	1,173.762	0	257.696	48,422.992
77 対個人サービス	34.704	21.636	13.616	1,280.566	12.338	62.180	661.966	0	14.951	2,861.965
78 事務用品	78.532	111.718	37.611	143.980	20.349	88.583	88.335	0	949	1,358.524
79 分類不明	394.603	32.783	294.335	230.875	18.311	551.142	101.190	726	0	5,171.147
80 内生部門計	15,657.759	12,373.357	3,505.380	27,047.902	1,843.203	19,238.683	20,585.884	1,392.167	2,473.974	462,315.981
81 家計外消費支出(行)	896.412	415.137	114.391	666.236	147.516	1,032.449	1,076.453	0	17.105	14,597.556
82 雇用者所得	14,147.896	14,428.131	13,037.819	32,363.570	2,363.190	18,923.837	14,713.859	0	190.022	256,775.590
83 営業余剰	2,691.270	0	84.316	2,577.075	-36.787	6,447.830	5,344.502	0	2,131.373	98,771.847
84 資本減耗引当	5,706.702	12,498.766	1,879.611	5,190.547	262.113	7,933.130	4,660.670	0	297.783	102,695.469
85 間接税(関税・輸入品商品税を除く。)	2,451.779	136.055	235.303	1,235.445	123.044	2,456.390	3,029.831	0	53.784	39,601.419
86 (控除)経常補助金	-236.866	0	-138	-748.708	-95.321	-11,243	-906	0	-22	-3,344.551
87 ダブルインフレーション調整項	-859.616	-787.618	3,135.360	-601.102	-83.362	-1,285.361	-510.700	-33.643	-11.800	-14,602.234
88 租付加価値部門計	24,797.577	26,690.470	18,486.663	40,683.063	2,680.394	35,497.032	28,313.710	-33.643	2,678.246	494,495.095
89 国内生産額	40,455.336	39,063.827	21,992.043	67,730.965	4,523.597	54,735.715	48,899.594	1,358.524	5,152.220	956,811.076

2015年 情報通信産業連関表(生産者価格取引額表 実質)

単位:百万円

	81	82	83	84	85	86	87	88	89	90
	家計外消費支出(列)	家計消費支出	対家計民間非営利団体消費支出	一般政府消費支出	国内総固定資本形成(公的)	国内総固定資本形成(民間)	在庫純増	調整項	国内最終需要計	国内需要合計
1 固定電気通信	18,682	1,925,470	0	0	0	0	0	0	1,944,153	5,216,678
2 移動電気通信	56,382	5,437,568	0	0	0	0	0	0	5,493,949	8,754,203
3 その他の電気通信	7,453	705,533	0	0	0	0	0	0	712,987	1,504,734
4 その他の通信サービス	0	10,544	0	0	0	0	0	0	10,544	120,521
5 公共放送	3,675	626,006	0	0	0	0	0	0	629,681	706,104
6 民間テレビジョン放送・多重放送	0	0	0	0	0	0	0	0	0	1,954,839
7 民間ラジオ放送	0	0	0	0	0	0	0	0	0	128,346
8 民間衛星放送	1,909	281,152	0	0	0	0	0	0	283,061	380,159
9 有線テレビジョン放送	0	413,549	0	0	0	0	0	0	413,549	503,386
10 有線ラジオ放送	2,431	0	0	0	0	0	0	0	2,431	137,775
11 ソフトウェア業	1,694	795,446	0	0	902,985	7,721,615	-1,603	0	9,420,136	10,251,055
12 情報処理サービス	509	199	0	0	0	0	0	0	708	5,816,419
13 情報提供サービス	122	48	0	0	0	0	0	0	170	1,540,073
14 インターネット附属サービス	24,559	656,491	0	0	0	0	0	0	681,050	2,884,231
15 新聞	22,112	382,090	0	0	0	0	0	0	404,202	1,353,066
16 出版	17,279	211,475	0	24,187	0	0	-9,791	987	244,137	1,464,661
17 ニュース供給	0	0	0	0	0	0	0	0	0	820,974
18 映像・音声・文字情報制作業(除、ニュース供給業)	0	266,928	0	0	0	83,127	2,235	144	352,434	2,463,772
19 パーソナルコンピュータ	0	473,682	0	0	46,525	892,716	6,567	8,934	1,428,424	1,439,028
20 電子計算機本体(除パソコン)	0	0	0	0	77,847	408,626	-1,439	1,388	486,421	498,933
21 電子計算機付属装置	0	136,119	0	0	134,823	756,483	-2,861	61,052	1,085,617	1,154,356
22 有線電気通信機器	924	53,470	0	0	259,666	316,860	1,479	6,072	638,471	660,569
23 携帯電話機	0	2,514,991	0	0	2,816	63,550	25,635	160	2,607,152	2,727,085
24 無線電気通信機器(除携帯電話機)	1,038	289,250	0	0	37,023	600,078	10,588	2,469	940,446	1,021,467
25 その他の電気通信機器	11	2,049	0	0	30,366	283,263	-4,487	51	311,254	409,850
26 電子管	0	0	0	0	0	0	611	1,785	2,396	89,511
27 半導体素子	0	338	0	0	0	0	7,904	35,805	44,047	1,121,639
28 集積回路	0	1,359	0	0	0	0	114,846	114,209	230,415	3,283,812
29 液晶パネル	0	242	0	0	0	0	105,673	2,072	107,987	2,060,910
30 磁気テープ・磁気ディスク	63	1,424	0	0	0	0	-252	6,427	7,662	51,995
31 その他の電子部品	0	138,206	0	0	0	0	40,509	85,944	264,660	6,547,165
32 ラジオ・テレビ受信機	18,305	197,186	0	0	683	52,443	-2,996	2,258	267,879	405,285
33 ビデオ機器・デジタルカメラ	442	223,719	0	0	78,177	201,885	-66,139	24,364	462,447	522,291
34 通信ケーブル・光ファイバケーブル	0	0	0	0	0	0	134	1,980	2,114	207,025
35 事務用機械	2,406	19,916	0	0	15,519	606,044	11,133	5,377	660,394	1,155,763
36 電気音響機器	9,930	226,363	0	0	2,695	14,746	-40,011	1,419	215,142	359,091
37 情報記録物	0	0	0	0	0	0	0	0	0	68,852
38 電子計算機・関連機器賃貸業	0	22,799	0	0	0	0	0	0	22,799	1,696,206
39 事務用機械器具(除電算機等)賃貸業	0	0	0	0	0	0	0	0	0	343,407
40 通信機械器具賃貸業	0	0	0	0	0	0	0	0	0	359,802
41 広告	0	3,557	0	0	0	0	0	0	3,557	7,229,917
42 印刷・製版・製本	19,751	51,989	0	0	0	0	10,592	2,618	84,950	5,041,179
43 映画館・劇場・興行場	106,964	464,717	0	0	0	0	0	0	571,681	815,353
44 電気通信施設建設	0	0	0	0	93,113	112,577	0	0	205,690	205,690
45 研究	0	0	365,251	1,918,974	0	0	0	0	2,284,225	13,762,402
46 農林水産業	67,073	3,496,458	0	0	0	178,356	223,722	6,382	3,971,991	14,609,877
47 鉱業	-11,312	-12,235	0	0	0	-13,972	-54,034	3,038	-88,515	27,438,850
48 飲食料品	931,654	28,675,847	5,830	376,267	0	0	190,549	28,341	30,208,488	44,443,338

2015年 情報通信産業連関表(生産者価格取引額表 実質)

単位:百万円

	81	82	83	84	85	86	87	88	89	90
	家計外消費支出(列)	家計消費支出	対家計民間非営利団体消費支出	一般政府消費支出	国内総固定資本形成(公的)	国内総固定資本形成(民間)	在庫純増	調整項	国内最終需要計	国内需要合計
49 繊維製品	123,901	4,249,824	0	0	645	262,796	-167,805	29,474	4,498,836	7,424,422
50 パルプ・紙・木製品	115,290	497,211	0	1,937	12,615	332,317	-64,468	22,380	917,282	12,629,995
51 化学製品	208,671	2,935,350	0	0	0	0	131,722	239,911	3,515,654	30,368,165
52 石油・石炭製品	15,224	5,267,107	0	0	0	0	80,510	57,444	5,420,285	20,391,407
53 プラスチック・ゴム	28,594	823,399	0	4,364	0	-620	59,374	82,351	997,461	12,285,633
54 窯業・土石製品	16,596	140,739	0	0	0	0	-225	35,998	193,108	6,226,240
55 鉄鋼	0	-54,384	0	0	-37,236	-308,137	160,063	111,070	-128,624	28,248,368
56 非鉄金属	1,298	155,106	0	0	0	671,901	-5,600	146,772	969,477	10,909,763
57 金属製品	35,954	357,150	0	805	2,918	294,015	27,772	39,848	758,462	11,657,905
58 はん用機械	0	12,706	0	0	117,469	3,414,729	82,813	127,343	3,755,061	7,342,439
59 生産用機械	0	10,186	0	0	73,798	7,274,998	169,857	260,591	7,789,431	10,673,602
60 業務用機械	303	182,160	0	200	183,617	3,910,781	24,455	71,553	4,373,069	6,220,251
61 電気機械	70,694	3,633,702	0	0	413,891	4,805,994	221,851	271,636	9,417,768	14,737,265
62 輸送機械	0	8,202,139	0	0	247,742	6,921,208	-526,300	576,407	15,421,196	41,611,162
63 その他の製造工業製品	191,724	2,455,109	0	18	88,338	945,126	-21,917	23,784	3,682,182	5,346,590
64 建設	0	0	0	0	19,044,947	32,814,816	0	0	51,859,763	62,354,347
65 電力・ガス・熱供給	4,743	5,645,875	0	0	0	0	0	0	5,650,618	20,259,325
66 水道	3,158	1,983,087	0	-181,250	0	0	0	0	1,804,994	4,679,183
67 廃棄物処理	0	274,258	0	810,265	0	0	0	0	1,084,523	4,099,720
68 商業	1,605,576	42,721,820	0	8,942	349,952	4,641,463	138,499	0	49,466,253	83,829,585
69 金融・保険	626	22,431,214	0	0	0	0	0	0	22,431,840	38,977,533
70 不動産	0	62,003,277	0	65,673	0	0	0	0	62,068,951	74,727,567
71 運輸・郵便	342,182	14,563,711	86	-39,936	24,850	462,671	33,937	0	15,387,501	38,283,469
72 公務	0	159,800	0	38,313,130	0	0	0	0	38,472,931	39,063,827
73 教育	0	4,308,027	1,955,101	15,188,648	0	0	0	0	21,451,776	22,060,598
74 医療・福祉	696,980	12,644,467	2,832,594	49,422,724	0	0	0	0	65,596,766	67,733,451
75 その他の非営利団体サービス	0	1,725,712	1,740,017	0	0	0	0	0	3,465,729	4,571,153
76 対事業所サービス	77,615	4,070,802	0	0	169,934	2,268,209	0	0	6,586,561	55,009,553
77 对个人サービス	9,412,913	36,042,059	0	0	0	0	0	2,823	45,457,795	48,319,760
78 事務用品	0	0	0	0	0	0	0	0	0	1,358,524
79 分類不明	0	19,564	0	0	0	0	0	0	19,564	5,190,711
80 内生部門計	14,256,095	286,155,124	6,898,880	105,914,948	22,375,719	80,990,667	913,102	2,502,661	520,007,196	982,323,177
81 家計外消費支出(行)										
82 雇用者所得										
83 営業余剰										
84 資本減耗引当										
85 間接税(関税・輸入品商品税を除く。)										
86 (控除)経常補助金										
87 ダブルインフレーション調整項										
88 租付加価値部門計										
89 国内生産額										

2015年 情報通信産業連関表(生産者価格取引額表 実質)

単位:百万円

	91	92	93	94	95	96
	輸出計	最終需要計	需要合計	(控除)輸入計	最終需要部門計	国内生産額
1 固定電気通信	81,056	2,025,209	5,297,734	-111,979	1,913,230	5,185,755
2 移動電気通信	7,695	5,501,644	8,761,898	-13,614	5,488,030	8,748,284
3 その他の電気通信	28,524	741,511	1,533,258	-38,534	702,977	1,494,724
4 その他の通信サービス	0	10,544	120,521	0	10,544	120,521
5 公共放送	34	629,715	706,138	0	629,715	706,138
6 民間テレビジョン放送・多重放送	0	0	1,954,839	0	0	1,954,839
7 民間ラジオ放送	0	0	128,346	0	0	128,346
8 民間衛星放送	84	283,145	380,243	0	283,145	380,243
9 有線テレビジョン放送	16	413,565	503,402	0	413,565	503,402
10 有線ラジオ放送	0	2,431	137,775	0	2,431	137,775
11 ソフトウェア業	26,640	9,446,776	10,277,695	-84,573	9,362,203	10,193,122
12 情報処理サービス	151,993	152,701	5,968,412	-334,575	-181,874	5,633,837
13 情報提供サービス	42,054	42,224	1,582,127	-92,571	-50,347	1,489,556
14 インターネット附随サービス	6,424	687,474	2,890,655	-3,661	683,813	2,886,994
15 新聞	7,756	411,958	1,360,822	-2,297	409,661	1,358,525
16 出版	18,253	262,390	1,482,914	-49,649	212,741	1,433,265
17 ニュース供給	20,398	20,398	841,372	-40,967	-20,569	800,405
18 映像・音声・文字情報制作業(除、ニュース供給業)	22,164	374,598	2,485,936	-71,348	303,250	2,414,588
19 パーソナルコンピュータ	125,727	1,554,151	1,564,755	-948,385	605,766	616,370
20 電子計算機本体(除パソコン)	39,022	525,443	537,955	-390,358	135,085	147,597
21 電子計算機付属装置	849,440	1,935,057	2,003,796	-826,574	1,108,483	1,177,222
22 有線電気通信機器	130,821	769,292	791,390	-501,840	267,452	289,550
23 携帯電話機	3,744	2,610,896	2,730,829	-2,069,318	541,578	661,511
24 無線電気通信機器(除携帯電話機)	120,978	1,061,424	1,142,445	-185,164	876,260	957,281
25 その他の電気通信機器	29,799	341,053	439,649	-40,935	300,118	398,714
26 電子管	25,593	27,989	115,104	-35,042	-7,053	80,062
27 半導体素子	718,718	762,765	1,840,357	-907,373	-144,608	932,984
28 集積回路	1,858,077	2,088,492	5,141,889	-1,939,093	149,399	3,202,796
29 液晶パネル	634,052	742,039	2,694,962	-179,630	562,409	2,515,332
30 磁気テープ・磁気ディスク	95,505	103,167	147,500	-15,666	87,501	131,834
31 その他の電子部品	1,832,493	2,097,153	8,379,658	-857,767	1,239,386	7,521,891
32 ラジオ・テレビ受信機	40,069	307,948	445,354	-314,576	-6,628	130,778
33 ビデオ機器・デジタルカメラ	344,861	807,308	867,152	-382,735	424,573	484,417
34 通信ケーブル・光ファイバケーブル	64,117	66,231	271,142	-34,135	32,096	237,007
35 事務用機械	83,432	743,826	1,239,195	-87,877	655,949	1,151,318
36 電気音響機器	72,915	288,057	432,006	-172,484	115,573	259,522
37 情報記録物	0	0	68,852	0	0	68,852
38 電子計算機・同関連機器賃貸業	70,325	93,124	1,766,531	-15,322	77,802	1,751,209
39 事務用機械器具(除電算機等)賃貸業	16,937	16,937	360,344	-1,239	15,698	359,105
40 通信機械器具賃貸業	15,708	15,708	375,510	-3,272	12,436	372,238
41 広告	118,882	122,439	7,348,799	-343,098	-220,659	7,005,701
42 印刷・製版・製本	33,229	118,179	5,074,408	-107,702	10,477	4,966,706
43 映画館・劇場・興行場	12,861	584,542	828,214	-55,068	529,474	773,146
44 電気通信施設建設	0	205,690	205,690	0	205,690	205,690
45 研究	70,540	2,354,765	13,832,942	-65,084	2,289,681	13,767,858
46 農林水産業	83,605	4,055,596	14,693,482	-2,850,332	1,205,264	11,843,150
47 鉱業	39,212	-49,303	27,478,062	-26,737,210	-26,786,513	740,852
48 飲食料品	589,392	30,797,880	45,032,730	-8,178,910	22,618,970	36,853,820

2015年 情報通信産業連関表(生産者価格取引額表 実質)

単位:百万円

	91	92	93	94	95	96
	輸出計	最終需要計	需要合計	(控除)輸入計	最終需要部門計	国内生産額
49 繊維製品	504.103	5,002.939	7,928.525	-4,999.656	3,283	2,928.869
50 パルプ・紙・木製品	405.952	1,323.234	13,035.947	-2,206.968	-883.734	10,828.979
51 化学製品	4,927.926	8,443.580	35,296.091	-6,579.096	1,864.484	28,716.995
52 石油・石炭製品	2,072.716	7,493.001	22,464.123	-3,408.369	4,084.632	19,055.754
53 プラスチック・ゴム	1,926.976	2,924.437	14,212.609	-1,391.550	1,532.887	12,821.059
54 窯業・土石製品	726.078	919.186	6,952.318	-517.243	401.943	6,435.075
55 鉄鋼	3,582.476	3,453.852	31,830.844	-973.623	2,480.229	30,857.221
56 非鉄金属	2,114.588	3,084.065	13,024.351	-4,734.001	-1,649.936	8,290.350
57 金属製品	638.407	1,396.869	12,296.312	-1,711.560	-314.691	10,584.752
58 はん用機械	2,784.710	6,539.771	10,127.149	-1,191.574	5,348.197	8,935.575
59 生産用機械	5,600.180	13,389.611	16,273.782	-1,626.191	11,763.420	14,647.591
60 業務用機械	1,230.461	5,603.530	7,450.712	-1,839.517	3,764.013	5,611.195
61 電気機械	4,864.259	14,282.027	19,601.524	-3,682.239	10,599.788	15,919.285
62 輸送機械	14,518.773	29,939.969	56,129.935	-3,677.748	26,262.221	52,452.187
63 その他の製造工業製品	511.345	4,193.527	5,857.935	-2,464.707	1,728.820	3,393.228
64 建設	0	51,859.763	62,354.347	0	51,859.763	62,354.347
65 電力・ガス・熱供給	31.716	5,682.334	20,291.041	-1.112	5,681.222	20,289.929
66 水道	12.269	1,817.263	4,691.452	-1.108	1,816.155	4,690.344
67 廃棄物処理	4.139	1,088.662	4,103.859	-292	1,088.370	4,103.567
68 商業	8,761.200	58,227.453	92,590.785	-1,421.254	56,806.199	91,169.531
69 金融・保険	1,114.781	23,546.621	40,092.314	-1,211.105	22,335.516	38,881.209
70 不動産	31.388	62,100.339	74,758.955	-1,574	62,098.765	74,757.381
71 運輸・郵便	6,696.975	22,084.476	44,980.464	-4,525.128	17,559.348	40,455.336
72 公務	0	38,472.931	39,063.827	0	38,472.931	39,063.827
73 教育	54.074	21,505.850	22,114.672	-122.629	21,383.221	21,992.043
74 医療・福祉	846	65,597.612	67,734.297	-3,332	65,594.280	67,730.965
75 その他の非営利団体サービス	29.037	3,494.766	4,600.190	-76.593	3,418.173	4,523.597
76 対事業所サービス	1,466.524	8,053.085	56,476.077	-1,740.362	6,312.723	54,735.715
77 対個人サービス	1,642.556	47,100.351	49,962.316	-1,062.722	46,037.629	48,899.594
78 事務用品	0	0	1,358.524	0	0	1,358.524
79 分類不明	7.798	27.362	5,198.509	-46.289	-18.927	5,152.220
80 内生部門計	74,795.398	594,802.594	1,057,118.575	-100,307.499	494,495.095	956,811.076
81 家計外消費支出(行)						
82 雇用人所得						
83 営業余剰						
84 資本減耗引当						
85 間接税(関税・輸入品商品税を除く。)						
86 (控除)経常補助金						
87 ダブルインフレーション調整項						
88 租付加価値部門計						
89 国内生産額						

⑩ 2015年 情報通信産業連関表(投入係数表 実質)

	1	2	3	4	5	6	7	8	9	10
	固定電気通 信	移動電気通 信	その他の電 気通信	その他の通 信サービス	公共放送	民間テレビ ジョン放送・ 多重放送	民間ラジオ放 送	民間衛星放 送	有線テレビ ジョン放送	有線ラジオ放 送
1 固定電気通信	0.04499	0.05396	0.23950	0.01391	0.01369	0.00586	0.00580	0.03578	0.05168	0.05192
2 移動電気通信	0.01110	0.11839	0.04372	0.09935	0.02745	0.01955	0.01928	0.00000	0.01797	0.01798
3 その他の電気通信	0.00589	0.01112	0.00920	0.00077	0.00179	0.00119	0.00115	0.00900	0.00305	0.00304
4 その他の通信サービス	0.00294	0.00376	0.00272	0.00680	0.00000	0.00000	0.00000	0.00000	0.00000	0.00000
5 公共放送	0.00001	0.00001	0.00001	0.00001	0.00000	0.00004	0.00004	0.00005	0.00001	0.00001
6 民間テレビジョン放送・多重放送	0.00000	0.00000	0.00000	0.00000	0.00000	0.06391	0.00000	0.00000	0.00602	0.00602
7 民間ラジオ放送	0.00000	0.00000	0.00000	0.00000	0.00000	0.00000	0.05763	0.00000	0.00044	0.00043
8 民間衛星放送	0.00000	0.00000	0.00000	0.00000	0.00001	0.00392	0.00000	0.00137	0.00000	0.00000
9 有線テレビジョン放送	0.00000	0.00000	0.00000	0.00000	0.00000	0.00000	0.00000	0.00000	0.01847	0.00000
10 有線ラジオ放送	0.00009	0.00000	0.00005	0.00000	0.00000	0.00000	0.00000	0.00000	0.00000	0.01811
11 ソフトウェア業	0.00096	0.00000	0.00133	0.00050	0.00025	0.00012	0.00011	0.00007	0.00002	0.00002
12 情報処理サービス	0.03447	0.01069	0.03437	0.00882	0.00105	0.00907	0.00890	0.00321	0.00273	0.00273
13 情報提供サービス	0.00926	0.00294	0.00952	0.00250	0.00030	0.00253	0.00251	0.00091	0.00077	0.00077
14 インターネット附随サービス	0.01600	0.01221	0.04336	0.00080	0.00185	0.00236	0.00229	0.00102	0.00314	0.00313
15 新聞	0.00052	0.00006	0.00001	0.00590	0.00074	0.00005	0.00005	0.00001	0.00050	0.00050
16 出版	0.00018	0.00010	0.00006	0.00370	0.00366	0.00028	0.00028	0.00007	0.00008	0.00008
17 ニュース供給	0.00392	0.00396	0.00142	0.00094	0.01693	0.10430	0.09046	0.05516	0.01100	0.01096
18 映像・音声・文字情報制作業(除、ニュース供給業)	0.01057	0.01053	0.00394	0.00261	0.04607	0.24980	0.25509	0.14712	0.03023	0.03026
19 パーソナルコンピュータ	0.00000	0.00000	0.00000	0.00000	0.00000	0.00000	0.00000	0.00000	0.00000	0.00000
20 電子計算機本体(除パソコン)	0.00000	0.00000	0.00000	0.00000	0.00000	0.00005	0.00005	0.00004	0.00013	0.00013
21 電子計算機付属装置	0.00001	0.00004	0.00023	0.00029	0.00000	0.00008	0.00008	0.00006	0.00017	0.00017
22 有線電気通信機器	0.00000	0.00000	0.00000	0.00000	0.00000	0.00000	0.00000	0.00000	0.00000	0.00000
23 携帯電話機	0.00001	0.00000	0.00002	0.00000	0.00001	0.00005	0.00005	0.00004	0.00008	0.00008
24 無線電気通信機器(除携帯電話機)	0.00000	0.00000	0.00000	0.00000	0.00000	0.00000	0.00000	0.00000	0.00000	0.00000
25 その他の電気通信機器	0.00000	0.00000	0.00000	0.00000	0.00000	0.00000	0.00000	0.00000	0.00000	0.00000
26 電子管	0.00000	0.00000	0.00000	0.00000	0.00000	0.00000	0.00000	0.00000	0.00000	0.00000
27 半導体素子	0.00000	0.00000	0.00000	0.00000	0.00000	0.00000	0.00000	0.00000	0.00000	0.00000
28 集積回路	0.00000	0.00000	0.00000	0.00000	0.00000	0.00000	0.00000	0.00000	0.00000	0.00000
29 液晶パネル	0.00000	0.00000	0.00000	0.00000	0.00000	0.00000	0.00000	0.00000	0.00000	0.00000
30 磁気テープ・磁気ディスク	0.00003	0.00006	0.00007	0.00005	0.00107	0.00102	0.00105	0.00097	0.00051	0.00051
31 その他の電子部品	0.00004	0.00005	0.00009	0.00121	0.00000	0.00000	0.00000	0.00000	0.00000	0.00000
32 ラジオ・テレビ受信機	0.00000	0.00000	0.00000	0.00000	0.00000	0.00000	0.00000	0.00000	0.00000	0.00000
33 ビデオ機器・デジタルカメラ	0.00000	0.00000	0.00000	0.00000	0.00000	0.00000	0.00000	0.00000	0.00000	0.00000
34 通信ケーブル・光ファイバケーブル	0.00000	0.00000	0.00000	0.00000	0.00000	0.00000	0.00000	0.00000	0.00000	0.00000
35 事務用機械	0.00000	0.00000	0.00000	0.00000	0.00000	0.00005	0.00005	0.00000	0.00003	0.00003
36 電気音響機器	0.00000	0.00000	0.00000	0.00000	0.00006	0.00002	0.00002	0.00002	0.00038	0.00038
37 情報記録物	0.00001	0.00000	0.00000	0.00000	0.00000	0.00000	0.00000	0.00000	0.00000	0.00000
38 電子計算機・関連機器賃貸業	0.00328	0.01279	0.00421	0.00310	0.00488	0.00361	0.00351	0.00000	0.00305	0.00305
39 事務用機械器具(除電算機等)賃貸業	0.00046	0.00051	0.00023	0.00020	0.00026	0.00029	0.00029	0.00003	0.00081	0.00081
40 通信機械器具賃貸業	0.00040	0.00049	0.00088	0.00098	0.00059	0.00058	0.00057	0.00148	0.00271	0.00271
41 広告	0.00811	0.02683	0.00903	0.00813	0.00166	0.01882	0.01819	0.08965	0.01505	0.01503
42 印刷・製版・製本	0.01207	0.00386	0.00833	0.00247	0.00304	0.00085	0.00083	0.01723	0.00177	0.00177
43 映画館・劇場・興行場	0.00000	0.00000	0.00000	0.00000	0.00000	0.00000	0.00000	0.00000	0.00000	0.00000
44 電気通信施設建設	0.00000	0.00000	0.00000	0.00000	0.00000	0.00000	0.00000	0.00000	0.00000	0.00000
45 研究	0.02278	0.00828	0.02126	0.00908	0.01176	0.00091	0.00089	0.00605	0.00052	0.00052
46 農林水産業	0.00000	0.00000	0.00000	0.00000	0.00000	0.00000	0.00000	0.00000	0.00000	0.00000
47 鉱業	0.00000	0.00000	0.00000	0.00000	0.00000	0.00000	0.00000	0.00000	0.00000	0.00000
48 飲食料品	0.00000	0.00000	0.00000	0.00000	0.00000	0.00000	0.00000	0.00000	0.00000	0.00000

2015年 情報通信産業連関表(投入係数表 実質)

	1	2	3	4	5	6	7	8	9	10
	固定電気通 信	移動電気通 信	その他の電 気通信	その他の通 信サービス	公共放送	民間テレビ ジョン放送・ 多重放送	民間ラジオ放 送	民間衛星放 送	有線テレビ ジョン放送	有線ラジオ放 送
49 繊維製品	0.00098	0.00009	0.00060	0.00037	0.00070	0.00146	0.00143	0.00001	0.00022	0.00022
50 パルプ・紙・木製品	0.00421	0.00188	0.00254	0.00142	0.00132	0.00104	0.00102	0.00044	0.00105	0.00105
51 化学製品	0.00000	0.00000	0.00000	0.00000	0.00106	0.00137	0.00138	0.00046	0.00025	0.00025
52 石油・石炭製品	0.00219	0.00321	0.00158	0.00290	0.00225	0.00414	0.00409	0.00279	0.00296	0.00295
53 プラスチック・ゴム	0.00039	0.00005	0.00026	0.00002	0.00145	0.00085	0.00083	0.00030	0.00014	0.00014
54 窯業・土石製品	0.00000	0.00000	0.00000	0.00000	0.00000	0.00000	0.00000	0.00000	0.00000	0.00000
55 鉄鋼	0.00000	0.00000	0.00000	0.00000	0.00000	0.00000	0.00000	0.00000	0.00000	0.00000
56 非鉄金属	0.00000	0.00000	0.00000	0.00000	0.00000	0.00000	0.00000	0.00000	0.00000	0.00000
57 金属製品	0.00053	0.00080	0.00041	0.00034	0.00008	0.00007	0.00007	0.00000	0.00009	0.00009
58 はん用機械	0.00000	0.00000	0.00000	0.00000	0.00000	0.00000	0.00000	0.00000	0.00003	0.00003
59 生産用機械	0.00001	0.00000	0.00001	0.00000	0.00000	0.00000	0.00000	0.00000	0.00000	0.00000
60 業務用機械	0.00002	0.00002	0.00001	0.00000	0.00000	0.00000	0.00000	0.00000	0.00000	0.00000
61 電気機械	0.00000	0.00000	0.00000	0.00005	0.00100	0.00066	0.00065	0.00059	0.00039	0.00039
62 輸送機械	0.00000	0.00000	0.00000	0.00000	0.00000	0.00000	0.00000	0.00000	0.00000	0.00000
63 その他の製造工業製品	0.00229	0.00354	0.00161	0.00533	0.00274	0.00248	0.00244	0.00263	0.00068	0.00067
64 建設	0.01451	0.00645	0.00078	0.05329	0.00575	0.00159	0.00155	0.00049	0.08877	0.08864
65 電力・ガス・熱供給	0.01705	0.00676	0.00778	0.01095	0.00838	0.00520	0.00512	0.00270	0.00900	0.00900
66 水道	0.00201	0.00722	0.00074	0.00080	0.00057	0.00047	0.00046	0.00002	0.00120	0.00120
67 廃棄物処理	0.00300	0.00750	0.00174	0.00004	0.01919	0.00295	0.00289	0.00302	0.00018	0.00018
68 商業	0.00685	0.00471	0.00461	0.01200	0.00759	0.00547	0.00538	0.00577	0.00316	0.00316
69 金融・保険	0.00314	0.01255	0.00306	0.00537	0.00319	0.00442	0.00430	0.00426	0.00835	0.00835
70 不動産	0.01341	0.00735	0.01544	0.02276	0.00282	0.01266	0.01240	0.01388	0.01363	0.01362
71 運輸・郵便	0.02320	0.01240	0.01297	0.01360	0.02905	0.01183	0.01160	0.01025	0.01139	0.01138
72 公務	0.00000	0.00000	0.00000	0.00000	0.00000	0.00000	0.00000	0.00000	0.00000	0.00000
73 教育	0.01097	0.00579	0.00833	0.00081	0.00105	0.00054	0.00053	0.00084	0.00256	0.00256
74 医療・福祉	0.00102	0.00102	0.00100	0.00100	0.00069	0.00023	0.00023	0.00024	0.00049	0.00049
75 その他の非営利団体サービス	0.00063	0.00110	0.00191	0.00350	0.00561	0.00376	0.00376	0.00119	0.00076	0.00076
76 対事業所サービス	0.10945	0.08143	0.13236	0.09479	0.13881	0.05730	0.05661	0.17101	0.12122	0.12070
77 对个人サービス	0.00055	0.00097	0.00129	0.00104	0.08363	0.08735	0.08029	0.00174	0.00891	0.00890
78 事務用品	0.00160	0.00283	0.00154	0.00266	0.00391	0.00156	0.00153	0.00163	0.00220	0.00220
79 分類不明	0.00785	0.01059	0.01186	0.01097	0.00073	0.00082	0.00081	0.00090	0.00387	0.00387
80 内生部門計	0.41398	0.45889	0.64600	0.41613	0.45870	0.69754	0.66852	0.59451	0.45283	0.45196
81 家計外消費支出(行)	0.00973	0.00678	0.00757	0.00856	0.02525	0.01664	0.01518	0.00436	0.01376	0.01371
82 雇用者所得	0.12637	0.10518	0.05651	0.21097	0.24580	0.21060	0.19032	0.05738	0.17197	0.17152
83 営業余剰	0.34805	0.31567	0.18425	0.24125	0.11680	0.10949	0.09844	0.26696	0.24837	0.24722
84 資本減耗引当	0.13722	0.15807	0.06256	0.05062	0.07780	0.04488	0.04090	0.01858	0.12790	0.12747
85 間接税(関税・輸入品商品税を除く。)	0.03099	0.01698	0.03161	0.02357	0.01709	0.02135	0.01925	0.01027	0.01568	0.01561
86 (控除)経常補助金	-0.00001	-0.00003	-0.00001	-0.00001	-0.00001	-0.00002	-0.00002	-0.00002	-0.00001	-0.00001
87 ダブルインフレーション調整項	-0.06633	-0.06154	0.01151	0.04890	0.05859	-0.10049	-0.03258	0.04796	-0.03049	-0.02747
88 租付加価値部門計	0.58602	0.54111	0.35400	0.58387	0.54130	0.30246	0.33148	0.40549	0.54717	0.54804
89 国内生産額	1.00000	1.00000	1.00000	1.00000	1.00000	1.00000	1.00000	1.00000	1.00000	1.00000

2015年 情報通信産業連関表(投入係数表 実質)

	11	12	13	14	15	16	17	18	19	20
	ソフトウェア業	情報処理サービス	情報提供サービス	インターネット ト付随サービス	新聞	出版	ニュース供給	映像・音声・ 文字情報制作 業(除、 ニュース供給 業)	パーソナルコ ンピュータ	電子計算機 本体(除、 パソコン)
1 固定電気通信	0.00169	0.00395	0.00403	0.05504	0.00148	0.00098	0.02076	0.01401	0.00011	0.00049
2 移動電気通信	0.00364	0.00363	0.00371	0.04615	0.00114	0.00097	0.00862	0.00840	0.00016	0.00072
3 その他の電気通信	0.00172	0.00168	0.00172	0.00941	0.00069	0.00020	0.00221	0.00214	0.00005	0.00019
4 その他の通信サービス	0.00000	0.00000	0.00000	0.00107	0.00000	0.00000	0.00000	0.00000	0.00000	0.00000
5 公共放送	0.00002	0.00002	0.00002	0.00001	0.00001	0.00001	0.00000	0.00091	0.00006	0.00004
6 民間テレビジョン放送・多重放送	0.00000	0.00000	0.00000	0.00000	0.00000	0.00000	0.00000	0.00273	0.00000	0.00000
7 民間ラジオ放送	0.00000	0.00000	0.00000	0.00000	0.00000	0.00000	0.00000	0.00000	0.00000	0.00000
8 民間衛星放送	0.00000	0.00000	0.00000	0.00000	0.00000	0.00000	0.00000	0.00000	0.00000	0.00000
9 有線テレビジョン放送	0.00000	0.00000	0.00000	0.00002	0.00000	0.00000	0.00000	0.00000	0.00000	0.00000
10 有線ラジオ放送	0.00000	0.00000	0.00000	0.00003	0.00000	0.00000	0.00000	0.00000	0.00000	0.00000
11 ソフトウェア業	0.00971	0.00970	0.00996	0.00296	0.00021	0.00031	0.00168	0.00164	0.03072	0.00775
12 情報処理サービス	0.00450	0.01909	0.01955	0.04459	0.01619	0.00862	0.01862	0.01253	0.00257	0.01279
13 情報提供サービス	0.00126	0.00523	0.00545	0.01237	0.00455	0.00243	0.00524	0.00353	0.00072	0.00361
14 インターネット付随サービス	0.00503	0.01369	0.01350	0.12337	0.00156	0.00222	0.00612	0.00596	0.00005	0.00012
15 新聞	0.00212	0.00211	0.00216	0.00068	0.00233	0.00007	0.00088	0.00086	0.00018	0.00298
16 出版	0.00098	0.00098	0.00100	0.00051	0.00056	0.00062	0.00181	0.00178	0.00022	0.00160
17 ニュース供給	0.00219	0.00119	0.00122	0.00034	0.00661	0.00257	0.02820	0.02827	0.00010	0.00013
18 映像・音声・文字情報制作業(除、ニュース供給業)	0.00591	0.00328	0.00335	0.00095	0.01815	0.00710	0.07637	0.07345	0.00029	0.00036
19 パーソナルコンピュータ	0.00000	0.00000	0.00000	0.00000	0.00000	0.00000	0.00000	0.00000	0.01355	0.00000
20 電子計算機本体(除パソコン)	0.00000	0.00000	0.00000	0.00000	0.00000	0.00000	0.00000	0.00000	0.00000	0.04911
21 電子計算機付属装置	0.00000	0.00000	0.00000	0.00000	0.00000	0.00000	0.00000	0.00000	0.01164	0.03169
22 有線電気通信機器	0.00002	0.00002	0.00003	0.00000	0.00000	0.00000	0.00000	0.00000	0.00000	0.00000
23 携帯電話機	0.00059	0.00059	0.00060	0.00002	0.00005	0.00004	0.00049	0.00048	0.00081	0.00018
24 無線電気通信機器(除携帯電話機)	0.00003	0.00003	0.00003	0.00000	0.00000	0.00000	0.00000	0.00000	0.00000	0.00000
25 その他の電気通信機器	0.00001	0.00001	0.00001	0.00000	0.00000	0.00000	0.00000	0.00000	0.00000	0.00000
26 電子管	0.00000	0.00000	0.00000	0.00000	0.00000	0.00000	0.00000	0.00000	0.00028	0.00016
27 半導体素子	0.00000	0.00000	0.00000	0.00000	0.00000	0.00000	0.00000	0.00000	0.00007	0.00700
28 集積回路	0.00000	0.00000	0.00000	0.00000	0.00000	0.00000	0.00000	0.00000	0.11093	0.09933
29 液晶パネル	0.00000	0.00000	0.00000	0.00000	0.00000	0.00000	0.00000	0.00000	0.18890	0.03792
30 磁気テープ・磁気ディスク	0.00027	0.00054	0.00056	0.00007	0.00001	0.00002	0.00293	0.00274	0.00000	0.00004
31 その他の電子部品	0.00000	0.00000	0.00000	0.00016	0.00000	0.00000	0.00000	0.00000	0.11147	0.15687
32 ラジオ・テレビ受信機	0.00000	0.00000	0.00000	0.00000	0.00000	0.00000	0.00000	0.00000	0.00000	0.00000
33 ビデオ機器・デジタルカメラ	0.00000	0.00000	0.00000	0.00000	0.00000	0.00000	0.00000	0.00013	0.00000	0.00000
34 通信ケーブル・光ファイバケーブル	0.00000	0.00000	0.00000	0.00000	0.00000	0.00000	0.00000	0.00000	0.00000	0.00000
35 事務用機械	0.00000	0.00000	0.00000	0.00009	0.00000	0.00000	0.00000	0.00000	0.00000	0.00000
36 電気音響機器	0.00000	0.00000	0.00000	0.00000	0.00000	0.00000	0.00000	0.00000	0.00000	0.00000
37 情報記録物	0.00170	0.00044	0.00045	0.00000	0.00000	0.00006	0.00011	0.01804	0.00000	0.00000
38 電子計算機・同関連機器賃貸業	0.00615	0.00596	0.00598	0.01354	0.00338	0.00120	0.00125	0.00121	0.00002	0.00006
39 事務用機械器具(除電算機等)賃貸業	0.00008	0.00008	0.00008	0.00012	0.00131	0.00127	0.00261	0.00251	0.00001	0.00009
40 通信機械器具賃貸業	0.00063	0.00063	0.00065	0.00630	0.00046	0.00005	0.00039	0.00038	0.00015	0.00065
41 広告	0.01746	0.01672	0.01660	0.02733	0.02333	0.06402	0.2434	0.02405	0.00032	0.00229
42 印刷・製版・製本	0.00498	0.01047	0.01074	0.00895	0.06335	0.24180	0.00690	0.00816	0.00496	0.00438
43 映画館・劇場・興行場	0.00000	0.00000	0.00000	0.00000	0.00000	0.00000	0.00000	0.07374	0.00000	0.00000
44 電気通信施設建設	0.00000	0.00000	0.00000	0.00000	0.00000	0.00000	0.00000	0.00000	0.00000	0.00000
45 研究	0.02545	0.00376	0.00384	0.02510	0.00126	0.02196	0.00000	0.00157	0.06394	0.06411
46 農林水産業	0.00000	0.00000	0.00000	0.00000	0.00000	0.00000	0.00000	0.00000	0.00000	0.00000
47 鉱業	0.00000	0.00000	0.00000	0.00000	0.00000	0.00000	0.00000	0.00000	0.00002	0.00020
48 飲食料品	0.00000	0.00000	0.00000	0.00000	0.00000	0.00000	0.00000	0.00001	0.00000	0.00000

2015年 情報通信産業連関表(投入係数表 実質)

	11	12	13	14	15	16	17	18	19	20
	ソフトウェア業	情報処理サービス	情報提供サービス	インターネット ト伴随サービス	新聞	出版	ニュース供給	映像・音声・ 文字情報制 作業(除、 ニュース供給 業)	パーソナルコ ンピュータ	電子計算機 本体(除パソ コン)
49 繊維製品	0.00148	0.00147	0.00150	0.00099	0.00070	0.00083	0.00303	0.00304	0.00027	0.00165
50 パルプ・紙・木製品	0.01444	0.00637	0.00644	0.00360	0.18893	0.09442	0.00672	0.00710	0.00699	0.00605
51 化学製品	0.00091	0.00091	0.00092	0.00000	0.02057	0.00303	0.00615	0.00709	0.01142	0.00701
52 石油・石炭製品	0.00563	0.00396	0.00404	0.00137	0.00428	0.00372	0.00675	0.00664	0.00107	0.00316
53 プラスチック・ゴム	0.00864	0.00857	0.00875	0.00034	0.00252	0.00004	0.00157	0.00350	0.01155	0.01100
54 窯業・土石製品	0.00000	0.00000	0.00000	0.00000	0.00002	0.00000	0.00000	0.00019	0.00131	0.00171
55 鉄鋼	0.00000	0.00000	0.00000	0.00000	0.00000	0.00000	0.00000	0.00000	0.00953	0.00579
56 非鉄金属	0.00000	0.00000	0.00000	0.00000	0.00145	0.00021	0.00000	0.00016	0.03493	0.02734
57 金属製品	0.00024	0.00023	0.00024	0.00041	0.00024	0.00063	0.00000	0.00051	0.00519	0.00440
58 はん用機械	0.00000	0.00000	0.00000	0.00000	0.00000	0.00000	0.00000	0.00012	0.00005	0.00416
59 生産用機械	0.00000	0.00000	0.00000	0.00002	0.00000	0.00000	0.00000	0.00000	0.00088	0.00085
60 業務用機械	0.00000	0.00000	0.00000	0.00010	0.00000	0.00000	0.00000	0.00354	0.00000	0.00000
61 電気機械	0.00004	0.00004	0.00004	0.00000	0.00000	0.00000	0.00127	0.00256	0.00739	0.00811
62 輸送機械	0.00000	0.00000	0.00000	0.00000	0.00000	0.00000	0.00000	0.00000	0.00000	0.00000
63 その他の製造工業製品	0.00274	0.00166	0.00170	0.00187	0.00007	0.00016	0.00071	0.00120	0.00031	0.00193
64 建設	0.00143	0.00142	0.00145	0.01502	0.00291	0.00178	0.01144	0.01116	0.00229	0.00317
65 電力・ガス・熱供給	0.00248	0.00245	0.00250	0.00530	0.00451	0.00177	0.00300	0.00475	0.00123	0.00397
66 水道	0.00042	0.00034	0.00035	0.00163	0.00105	0.00081	0.00119	0.00116	0.00013	0.00119
67 廃棄物処理	0.00016	0.00016	0.00016	0.00197	0.00037	0.00008	0.00139	0.00135	0.00001	0.00015
68 商業	0.01690	0.01692	0.01737	0.00635	0.08529	0.05555	0.01696	0.01654	0.03877	0.04057
69 金融・保険	0.00420	0.00366	0.00376	0.00320	0.00397	0.00297	0.00277	0.00498	0.00676	0.00916
70 不動産	0.04537	0.03645	0.03718	0.10438	0.00588	0.00770	0.02687	0.03907	0.00131	0.00885
71 運輸・郵便	0.01099	0.01096	0.01120	0.01652	0.04783	0.06020	0.02682	0.02613	0.01167	0.01791
72 公務	0.00000	0.00000	0.00000	0.00000	0.00000	0.00000	0.00000	0.00000	0.00000	0.00000
73 教育	0.00452	0.00324	0.00332	0.01017	0.00104	0.00025	0.00000	0.00487	0.00004	0.00036
74 医療・福祉	0.00000	0.00000	0.00000	0.00034	0.00000	0.00000	0.00057	0.00056	0.00000	0.00000
75 その他の非営利団体サービス	0.00091	0.00103	0.00106	0.00108	0.00370	0.00084	0.00112	0.00244	0.00100	0.00597
76 対事業所サービス	0.13522	0.14084	0.14885	0.19090	0.05067	0.01913	0.07144	0.05667	0.02284	0.04636
77 对个人サービス	0.00074	0.00342	0.00350	0.00130	0.00395	0.00945	0.00423	0.02544	0.00016	0.00047
78 事務用品	0.00073	0.00073	0.00074	0.00178	0.00148	0.00171	0.00163	0.00363	0.00037	0.00192
79 分類不明	0.00429	0.00426	0.00435	0.00870	0.00096	0.00220	0.01313	0.01282	0.00506	0.00323
80 内生部門計	0.35866	0.35293	0.36470	0.75653	0.57904	0.62402	0.41829	0.53645	0.72485	0.71133
81 家計外消費支出(行)	0.02361	0.02250	0.02559	0.00218	0.04621	0.02442	0.08583	0.05485	0.03811	0.02558
82 雇用者所得	0.42644	0.34963	0.41174	0.18779	0.28527	0.23033	0.30236	0.19183	0.04846	0.18674
83 営業余剰	0.15809	0.13458	0.15410	0.01788	0.05422	0.10281	0.11591	0.06485	-0.00303	-0.10611
84 資本減耗引当	0.03244	0.10660	0.12227	0.02289	0.03055	0.01041	0.09597	0.08638	0.09888	0.14338
85 間接税(関税・輸入品商品税を除く。)	0.02790	0.02415	0.02731	0.01433	0.01920	0.01650	0.01275	0.01140	0.00832	0.01485
86 (控除)経常補助金	-0.00007	-0.00007	-0.00008	0.00000	-0.00003	-0.00003	-0.00008	-0.00008	-0.00001	-0.00001
87 ダブルインフレーション調整項	-0.02707	0.00968	-0.10564	-0.00159	-0.01446	-0.00846	-0.03101	0.05433	0.08442	0.02425
88 租付加価値部門計	0.64134	0.64707	0.63530	0.24347	0.42096	0.37598	0.58171	0.46355	0.27515	0.28867
89 国内生産額	1.00000	1.00000	1.00000	1.00000	1.00000	1.00000	1.00000	1.00000	1.00000	1.00000

2015年 情報通信産業連関表(投入係数表 実質)

	21	22	23	24	25	26	27	28	29	30
	電子計算機 付属装置	有線電気通 信機器	携帯電話機	無線電気通 信機器(除携 帯電話機)	その他の電 気通信機器	電子管	半導体素子	集積回路	液晶パネル	磁気テープ・ 磁気ディスク
1 固定電気通信	0.00022	0.00063	0.00014	0.00048	0.00079	0.00035	0.00023	0.00021	0.00015	0.00022
2 移動電気通信	0.00032	0.00080	0.00014	0.00067	0.00109	0.00046	0.00027	0.00018	0.00000	0.00031
3 その他の電気通信	0.00011	0.00034	0.00011	0.00020	0.00033	0.00012	0.00010	0.00011	0.00007	0.00007
4 その他の通信サービス	0.00000	0.00000	0.00000	0.00000	0.00000	0.00000	0.00000	0.00000	0.00000	0.00000
5 公共放送	0.00000	0.00000	0.00000	0.00000	0.00000	0.00004	0.00004	0.00000	0.00003	0.00005
6 民間テレビジョン放送・多重放送	0.00000	0.00000	0.00000	0.00000	0.00000	0.00000	0.00000	0.00000	0.00000	0.00000
7 民間ラジオ放送	0.00000	0.00000	0.00000	0.00000	0.00000	0.00000	0.00000	0.00000	0.00000	0.00000
8 民間衛星放送	0.00000	0.00000	0.00000	0.00000	0.00000	0.00000	0.00000	0.00000	0.00000	0.00000
9 有線テレビジョン放送	0.00000	0.00000	0.00000	0.00000	0.00000	0.00000	0.00000	0.00000	0.00000	0.00000
10 有線ラジオ放送	0.00000	0.00000	0.00000	0.00000	0.00000	0.00000	0.00000	0.00000	0.00000	0.00000
11 ソフトウェア業	0.01026	0.00007	0.00034	0.00002	0.00004	0.00083	0.00000	0.00000	0.00000	0.00085
12 情報処理サービス	0.00991	0.01002	0.00690	0.00062	0.01265	0.00045	0.00078	0.00423	0.00327	0.01365
13 情報提供サービス	0.00278	0.00283	0.00195	0.00017	0.00357	0.00013	0.00022	0.00119	0.00091	0.00389
14 インターネット附随サービス	0.00011	0.00775	0.00372	0.00241	0.00433	0.00104	0.00181	0.00082	0.00116	0.00022
15 新聞	0.00140	0.00076	0.00034	0.00056	0.00130	0.00222	0.00062	0.00042	0.00025	0.00033
16 出版	0.00075	0.00068	0.00018	0.00045	0.00070	0.00108	0.00053	0.00036	0.00021	0.00028
17 ニュース供給	0.00007	0.00018	0.00004	0.00007	0.00006	0.00009	0.00012	0.00012	0.00008	0.00024
18 映像・音声・文字情報制作業(除、ニュース供給業)	0.00020	0.00051	0.00010	0.00019	0.00017	0.00026	0.00034	0.00033	0.00022	0.00066
19 パーソナルコンピュータ	0.00000	0.00000	0.00000	0.00000	0.00000	0.00000	0.00000	0.00000	0.00000	0.00000
20 電子計算機本体(除パソコン)	0.00000	0.00000	0.00000	0.00000	0.00000	0.00000	0.00000	0.00000	0.00000	0.00000
21 電子計算機付属装置	0.03949	0.00007	0.00000	0.00009	0.00010	0.00000	0.00000	0.00000	0.00000	0.00000
22 有線電気通信機器	0.00000	0.00000	0.00000	0.00000	0.00000	0.00000	0.00000	0.00000	0.00000	0.00000
23 携帯電話機	0.00003	0.00002	0.00000	0.00117	0.00000	0.00005	0.00007	0.00013	0.00000	0.00002
24 無線電気通信機器(除携帯電話機)	0.00000	0.00000	0.00000	0.00000	0.00000	0.00000	0.00000	0.00000	0.00000	0.00000
25 その他の電気通信機器	0.00000	0.00000	0.00000	0.00000	0.02474	0.00000	0.00000	0.00000	0.00000	0.00000
26 電子管	0.00931	0.00128	0.00026	0.00046	0.00111	0.00000	0.00000	0.00000	0.00000	0.00000
27 半導体素子	0.00297	0.00807	0.00663	0.01202	0.02022	0.00000	0.00000	0.00000	0.13067	0.00000
28 集積回路	0.12065	0.05471	0.07088	0.08019	0.06597	0.00000	0.00000	0.05951	0.18433	0.00000
29 液晶パネル	0.16248	0.03401	0.11166	0.10591	0.00083	0.00000	0.00000	0.00000	0.00000	0.00000
30 磁気テープ・磁気ディスク	0.00013	0.00000	0.00000	0.00003	0.00000	0.00002	0.00000	0.00000	0.00000	0.00367
31 その他の電子部品	0.09800	0.12559	0.08935	0.16874	0.25303	0.06697	0.39747	0.17262	0.04584	0.00000
32 ラジオ・テレビ受信機	0.00000	0.00000	0.00000	0.00000	0.00000	0.00000	0.00000	0.00000	0.00000	0.00000
33 ビデオ機器・デジタルカメラ	0.00000	0.00000	0.00000	0.00000	0.00000	0.00000	0.00000	0.00000	0.00000	0.00000
34 通信ケーブル・光ファイバケーブル	0.00141	0.00893	0.00204	0.00348	0.00657	0.00000	0.00000	0.00000	0.00000	0.00000
35 事務用機械	0.00000	0.00000	0.00000	0.00000	0.00000	0.00000	0.00000	0.00000	0.00000	0.00000
36 電気音響機器	0.00000	0.00033	0.00000	0.00494	0.00000	0.00000	0.00000	0.00000	0.00000	0.00000
37 情報記録物	0.00000	0.00000	0.00000	0.00000	0.00000	0.00000	0.00000	0.00000	0.00000	0.00000
38 電子計算機・関連機器賃貸業	0.00005	0.00047	0.00002	0.00003	0.00025	0.00003	0.00025	0.00098	0.00012	0.00072
39 事務用機械器具(除電算機等)賃貸業	0.00005	0.00030	0.00003	0.00008	0.00008	0.00003	0.00034	0.00007	0.00010	0.00061
40 通信機械器具賃貸業	0.00012	0.00013	0.00166	0.00039	0.00029	0.00010	0.00081	0.00130	0.00102	0.00066
41 広告	0.00527	0.00924	0.00498	0.00402	0.00303	0.00116	0.00157	0.00607	0.00558	0.00017
42 印刷・製版・製本	0.00330	0.00489	0.00216	0.00596	0.00217	0.00002	0.00674	0.00478	0.00897	0.01906
43 映画館・劇場・興行場	0.00000	0.00000	0.00000	0.00000	0.00000	0.00000	0.00000	0.00000	0.00000	0.00000
44 電気通信施設建設	0.00000	0.00000	0.00000	0.00000	0.00000	0.00000	0.00000	0.00000	0.00000	0.00000
45 研究	0.05766	0.06964	0.05851	0.11014	0.05846	0.03782	0.04728	0.05675	0.04285	0.05004
46 農林水産業	0.00000	0.00000	0.00000	0.00000	0.00000	0.00000	0.00000	0.00000	0.00000	0.00000
47 鉱業	0.00007	0.00000	0.00000	0.00000	0.00000	0.00000	0.00000	0.00000	0.00000	0.00000
48 飲食料品	0.00000	0.00000	0.00000	0.00000	0.00000	0.00000	0.00000	0.00000	0.00000	0.00000

2015年 情報通信産業連関表(投入係数表 実質)

	21	22	23	24	25	26	27	28	29	30
	電子計算機 付属装置	有線電気通 信機器	携帯電話機	無線電気通 信機器(除携 帯電話機)	その他の電 気通信機器	電子管	半導体素子	集積回路	液晶パネル	磁気テープ・ 磁気ディスク
49 繊維製品	0.00140	0.00638	0.00030	0.00172	0.00228	0.00215	0.00476	0.00579	0.00147	0.00820
50 パルプ・紙・木製品	0.00345	0.00648	0.00220	0.00491	0.00258	0.00210	0.00255	0.00280	0.00252	0.05739
51 化学製品	0.00426	0.01540	0.00577	0.00950	0.00201	0.02117	0.01257	0.01440	0.03576	0.08192
52 石油・石炭製品	0.00125	0.00143	0.00046	0.00045	0.00079	0.00300	0.00303	0.00336	0.00178	0.00263
53 プラスチック・ゴム	0.03890	0.06525	0.03680	0.05518	0.02059	0.00428	0.02328	0.02567	0.00827	0.12307
54 窯業・土石製品	0.00106	0.00717	0.00067	0.00292	0.00158	0.29337	0.01172	0.02195	0.05304	0.01509
55 鉄鋼	0.00305	0.01008	0.00566	0.01117	0.01265	0.00793	0.00012	0.00022	0.00245	0.00779
56 非鉄金属	0.01023	0.07243	0.01752	0.07158	0.00376	0.03247	0.02676	0.04542	0.01611	0.00936
57 金属製品	0.03314	0.05024	0.00442	0.02659	0.01952	0.04084	0.00835	0.01078	0.01158	0.04656
58 はん用機械	0.00082	0.00369	0.00067	0.00122	0.00334	0.00365	0.00190	0.00158	0.00193	0.00210
59 生産用機械	0.00073	0.00246	0.00011	0.00032	0.00027	0.00248	0.00310	0.00388	0.00365	0.00000
60 業務用機械	0.00002	0.00000	0.00000	0.00000	0.00000	0.00000	0.00000	0.00000	0.00188	0.00000
61 電気機械	0.01429	0.01826	0.03813	0.02124	0.03523	0.00180	0.09864	0.01507	0.01279	0.00053
62 輸送機械	0.00000	0.00000	0.00000	0.00000	0.00000	0.00000	0.00000	0.00000	0.00000	0.00000
63 その他の製造工業製品	0.00065	0.00125	0.00036	0.00190	0.00325	0.00068	0.00051	0.00035	0.00114	0.00452
64 建設	0.00217	0.00486	0.00099	0.00402	0.00418	0.00361	0.00478	0.00250	0.00571	0.00581
65 電力・ガス・熱供給	0.00618	0.00585	0.00213	0.00564	0.00566	0.02616	0.02150	0.02734	0.02456	0.02112
66 水道	0.00031	0.00052	0.00008	0.00017	0.00047	0.00020	0.00061	0.00114	0.00512	0.00076
67 廃棄物処理	0.00019	0.00003	0.00003	0.00013	0.00025	0.00060	0.00030	0.00056	0.00058	0.00329
68 商業	0.03489	0.06008	0.03516	0.04969	0.03947	0.05725	0.05055	0.04034	0.04274	0.08677
69 金融・保険	0.00731	0.00893	0.00272	0.00404	0.00446	0.00419	0.00500	0.00634	0.00434	0.00531
70 不動産	0.00198	0.00333	0.00254	0.00099	0.00124	0.00099	0.00112	0.00159	0.00166	0.00753
71 運輸・郵便	0.01651	0.02368	0.01070	0.02131	0.01563	0.02227	0.01246	0.01349	0.02009	0.03330
72 公務	0.00000	0.00000	0.00000	0.00000	0.00000	0.00000	0.00000	0.00000	0.00000	0.00000
73 教育	0.00051	0.00343	0.00167	0.00404	0.00159	0.00084	0.00067	0.00140	0.00056	0.00229
74 医療・福祉	0.00000	0.00000	0.00000	0.00000	0.00000	0.00000	0.00000	0.00000	0.00000	0.00000
75 その他の非営利団体サービス	0.00037	0.00048	0.00019	0.00133	0.00036	0.00337	0.00052	0.00070	0.00072	0.00085
76 対事業所サービス	0.02035	0.02892	0.02951	0.02304	0.01945	0.00753	0.02960	0.03584	0.03932	0.02445
77 对个人サービス	0.00009	0.00015	0.00011	0.00010	0.00007	0.00007	0.00013	0.00023	0.00011	0.00041
78 事務用品	0.00077	0.00105	0.00058	0.00087	0.00134	0.00051	0.00178	0.00048	0.00090	0.00176
79 分類不明	0.00089	0.00386	0.00244	0.00174	0.00369	0.01155	0.00260	0.00078	0.00122	0.00330
80 内生部門計	0.73289	0.74795	0.56407	0.82928	0.66758	0.66831	0.78851	0.59417	0.72781	0.65180
81 家計外消費支出(行)	0.02230	0.00776	0.00268	0.01437	0.02161	0.01943	0.00914	0.02019	0.00960	0.00752
82 雇用者所得	0.15720	0.20301	0.06839	0.18433	0.24754	0.11328	0.13774	0.15616	0.12278	0.19093
83 営業余剰	-0.07669	0.00800	-0.00090	0.01135	-0.00314	0.00178	-0.01199	-0.07744	-0.07883	-0.11832
84 資本減耗引当	0.09130	0.04127	0.05801	0.04570	0.09683	0.13225	0.09285	0.13844	0.14958	0.14245
85 間接税(関税・輸入品商品税を除く。)	0.00502	0.00803	0.00959	0.00681	0.00619	0.02029	0.00828	0.01532	0.00800	0.02636
86 (控除)経常補助金	-0.00001	-0.00002	-0.00001	-0.00001	-0.00001	-0.00002	-0.00002	-0.00002	-0.00001	-0.00002
87 ダブルインフレーション調整項	0.06800	-0.01599	0.29817	-0.09183	-0.03660	0.04467	-0.02451	0.15318	0.06108	0.09928
88 租付加価値部門計	0.26711	0.25205	0.43593	0.17072	0.33242	0.33169	0.21149	0.40583	0.27219	0.34820
89 国内生産額	1.00000	1.00000	1.00000	1.00000	1.00000	1.00000	1.00000	1.00000	1.00000	1.00000

2015年 情報通信産業連関表(投入係数表 実質)

	31	32	33	34	35	36	37	38	39	40
	その他の電子部品	ラジオ・テレビ受信機	ビデオ機器・デジタルカメラ	通信ケーブル・光ファイバケーブル	事務用機械	電気音響機器	情報記録物	電子計算機・同関連機器賃貸業	事務用機械器具(除電算機等)賃貸業	通信機械器具賃貸業
1 固定電気通信	0.00026	0.00005	0.00004	0.00041	0.00013	0.00067	0.00060	0.00139	0.00143	0.00142
2 移動電気通信	0.00028	0.00005	0.00005	0.00036	0.00017	0.00080	0.00082	0.00021	0.00022	0.00022
3 その他の電気通信	0.00010	0.00003	0.00002	0.00020	0.00005	0.00026	0.00019	0.00043	0.00046	0.00045
4 その他の通信サービス	0.00000	0.00000	0.00000	0.00000	0.00000	0.00000	0.00000	0.00000	0.00000	0.00000
5 公共放送	0.00000	0.00000	0.00005	0.00003	0.00001	0.00000	0.00004	0.00017	0.00018	0.00018
6 民間テレビジョン放送・多重放送	0.00000	0.00000	0.00000	0.00000	0.00000	0.00000	0.00000	0.00000	0.00000	0.00000
7 民間ラジオ放送	0.00000	0.00000	0.00000	0.00000	0.00000	0.00000	0.00000	0.00000	0.00000	0.00000
8 民間衛星放送	0.00000	0.00000	0.00000	0.00000	0.00000	0.00000	0.00000	0.00000	0.00000	0.00000
9 有線テレビジョン放送	0.00000	0.00000	0.00000	0.00000	0.00000	0.00000	0.00000	0.00000	0.00000	0.00000
10 有線ラジオ放送	0.00000	0.00000	0.00000	0.00000	0.00000	0.00000	0.00000	0.00000	0.00000	0.00000
11 ソフトウェア業	0.00023	0.00489	0.00113	0.00039	0.00000	0.00003	0.00041	0.00196	0.00204	0.00201
12 情報処理サービス	0.00410	0.00641	0.00482	0.00363	0.00033	0.00474	0.00007	0.00737	0.00768	0.00758
13 情報提供サービス	0.00114	0.00183	0.00136	0.00104	0.00009	0.00134	0.00002	0.00209	0.00216	0.00214
14 インターネット附随サービス	0.00107	0.00102	0.00025	0.00017	0.00012	0.00162	0.00047	0.00016	0.00017	0.00017
15 新聞	0.00067	0.00021	0.00083	0.00043	0.00028	0.00144	0.00055	0.00017	0.00018	0.00018
16 出版	0.00057	0.00012	0.00045	0.00016	0.00042	0.00077	0.00101	0.00050	0.00051	0.00051
17 ニュース供給	0.00006	0.00010	0.00019	0.00003	0.00010	0.00003	0.00011	0.00055	0.00058	0.00057
18 映像・音声・文字情報制作業(除、ニュース供給業)	0.00018	0.00028	0.00053	0.00020	0.00027	0.00008	0.00031	0.00153	0.00159	0.00157
19 パーソナルコンピュータ	0.00000	0.00000	0.00000	0.00000	0.00000	0.00000	0.00000	0.00000	0.00000	0.00000
20 電子計算機本体(除パソコン)	0.00000	0.00000	0.00000	0.00000	0.00000	0.00000	0.00000	0.00000	0.00000	0.00000
21 電子計算機付属装置	0.00000	0.00000	0.00000	0.00000	0.00000	0.00000	0.00000	0.00000	0.00000	0.00000
22 有線電気通信機器	0.00000	0.00000	0.00000	0.00000	0.00000	0.00000	0.00000	0.00000	0.00000	0.00000
23 携帯電話機	0.00004	0.00002	0.00003	0.00001	0.00005	0.00000	0.00003	0.00007	0.00007	0.00007
24 無線電気通信機器(除携帯電話機)	0.00000	0.00000	0.00000	0.00000	0.00000	0.00000	0.00000	0.00000	0.00000	0.00000
25 その他の電気通信機器	0.00000	0.00000	0.00000	0.00000	0.00000	0.00000	0.00000	0.00000	0.00000	0.00000
26 電子管	0.00037	0.03191	0.00372	0.00000	0.00117	0.00171	0.00000	0.00000	0.00000	0.00000
27 半導体素子	0.01006	0.00634	0.00834	0.00000	0.01088	0.01427	0.00000	0.00000	0.00000	0.00000
28 集積回路	0.05413	0.03930	0.09492	0.00000	0.09861	0.08792	0.00000	0.00000	0.00000	0.00000
29 液晶パネル	0.00063	0.19598	0.08139	0.00000	0.02432	0.05919	0.00000	0.00000	0.00000	0.00000
30 磁気テープ・磁気ディスク	0.00000	0.00000	0.00011	0.00000	0.00001	0.00005	0.00126	0.00000	0.00000	0.00000
31 その他の電子部品	0.28666	0.08719	0.06411	0.00185	0.05700	0.16514	0.00000	0.00000	0.00000	0.00000
32 ラジオ・テレビ受信機	0.00000	0.00000	0.00000	0.00000	0.00000	0.00000	0.00000	0.00001	0.00001	0.00001
33 ビデオ機器・デジタルカメラ	0.00000	0.00000	0.03811	0.00000	0.00025	0.00000	0.00000	0.00004	0.00004	0.00004
34 通信ケーブル・光ファイバケーブル	0.00000	0.00000	0.00121	0.01337	0.00000	0.00017	0.00000	0.00000	0.00000	0.00000
35 事務用機械	0.00000	0.00000	0.00000	0.00000	0.13854	0.00000	0.00000	0.00554	0.00580	0.00572
36 電気音響機器	0.00000	0.00255	0.00477	0.00000	0.00000	0.02867	0.00000	0.00001	0.00001	0.00001
37 情報記録物	0.00000	0.00000	0.00000	0.00000	0.00000	0.00000	0.00000	0.00001	0.00001	0.00001
38 電子計算機・同関連機器賃貸業	0.00152	0.00022	0.00009	0.00209	0.00018	0.00045	0.00007	0.00001	0.00001	0.00001
39 事務用機械器具(除電算機等)賃貸業	0.00005	0.00006	0.00001	0.00012	0.00006	0.00032	0.00019	0.00000	0.00000	0.00000
40 通信機械器具賃貸業	0.00040	0.00097	0.00041	0.00042	0.00022	0.00135	0.00113	0.00002	0.00002	0.00002
41 広告	0.00197	0.01073	0.00223	0.00237	0.00137	0.00430	0.00847	0.00738	0.00770	0.00759
42 印刷・製版・製本	0.00159	0.00657	0.01713	0.00147	0.01008	0.00855	0.01869	0.00141	0.00146	0.00144
43 映画館・劇場・興行場	0.00000	0.00000	0.00000	0.00000	0.00000	0.00000	0.00000	0.00000	0.00000	0.00000
44 電気通信施設建設	0.00000	0.00000	0.00000	0.00000	0.00000	0.00000	0.00000	0.00000	0.00000	0.00000
45 研究	0.06367	0.02398	0.02818	0.04547	0.04245	0.05094	0.02387	0.00798	0.00834	0.00822
46 農林水産業	0.00000	0.00000	0.00000	0.00055	0.00000	0.00000	0.00000	0.00010	0.00010	0.00010
47 鉱業	0.00014	0.00000	0.00000	0.00007	0.00000	0.00000	0.00000	0.00000	0.00000	0.00000
48 飲食料品	0.00000	0.00000	0.00000	0.00000	0.00000	0.00000	0.00000	0.00000	0.00000	0.00000

2015年 情報通信産業連関表(投入係数表 実質)

	31	32	33	34	35	36	37	38	39	40
	その他の電 子部品	ラジオ・テレ ビ受信機	ビデオ機器・ デジタルカメ ラ	通信ケーブ ル・光ファイ バケーブル	事務用機械	電気音響機 器	情報記録物	電子計算機・ 同関連機器 賃貸業	事務用機械 器具(除電算 機等)賃貸業	通信機械器 具賃貸業
49 繊維製品	0.00308	0.00003	0.00094	0.00866	0.00082	0.00275	0.00578	0.00386	0.00402	0.00397
50 パルプ・紙・木製品	0.00677	0.00365	0.00453	0.01444	0.00355	0.02174	0.01236	0.00144	0.00151	0.00149
51 化学製品	0.00854	0.00430	0.01581	0.09042	0.02615	0.01201	0.04105	0.00358	0.00373	0.00368
52 石油・石炭製品	0.00133	0.00078	0.00035	0.00391	0.00267	0.00117	0.01645	0.00434	0.00452	0.00446
53 プラスチック・ゴム	0.01045	0.02641	0.02414	0.03869	0.04610	0.03575	0.18862	0.00097	0.00101	0.00100
54 窯業・土石製品	0.07681	0.00076	0.00674	0.05266	0.00699	0.00319	0.00024	0.00000	0.00000	0.00000
55 鉄鋼	0.00895	0.00394	0.02167	0.00417	0.01155	0.00915	0.00000	0.00000	0.00000	0.00000
56 非鉄金属	0.06495	0.00800	0.04965	0.19512	0.00768	0.02095	0.00371	0.00000	0.00000	0.00000
57 金属製品	0.02339	0.00515	0.02344	0.00835	0.01654	0.04758	0.00000	0.00060	0.00062	0.00061
58 はん用機械	0.00198	0.00630	0.00535	0.00000	0.00357	0.00332	0.00000	0.00001	0.00001	0.00001
59 生産用機械	0.00270	0.00231	0.00179	0.00004	0.00079	0.00045	0.00000	0.00000	0.00000	0.00000
60 業務用機械	0.00000	0.00198	0.00421	0.00000	0.00620	0.00607	0.00000	0.00003	0.00003	0.00003
61 電気機械	0.00893	0.01083	0.02254	0.00058	0.01720	0.02392	0.00033	0.00010	0.00010	0.00010
62 輸送機械	0.00000	0.00000	0.00000	0.00000	0.00000	0.00000	0.00002	0.00001	0.00001	0.00001
63 その他の製造工業製品	0.00093	0.00158	0.00168	0.00136	0.00118	0.00261	0.00166	0.00757	0.00788	0.00778
64 建設	0.00874	0.00033	0.00046	0.00784	0.00085	0.00498	0.01371	0.00444	0.00464	0.00457
65 電力・ガス・熱供給	0.01889	0.00368	0.00469	0.02830	0.01044	0.00569	0.01830	0.00282	0.00294	0.00290
66 水道	0.00116	0.00004	0.00013	0.00026	0.00049	0.00029	0.00104	0.00030	0.00031	0.00031
67 廃棄物処理	0.00033	0.00006	0.00001	0.00137	0.00001	0.00017	0.00017	0.00007	0.00007	0.00007
68 商業	0.03454	0.03574	0.04564	0.08172	0.06086	0.05766	0.07421	0.01463	0.01524	0.01505
69 金融・保険	0.00462	0.00297	0.00240	0.01308	0.00605	0.00434	0.00719	0.04991	0.05261	0.05175
70 不動産	0.00131	0.00050	0.00455	0.00229	0.00221	0.00729	0.00395	0.00912	0.00952	0.00939
71 運輸・郵便	0.01226	0.00747	0.00985	0.02660	0.01799	0.01397	0.02277	0.00929	0.00969	0.00956
72 公務	0.00000	0.00000	0.00000	0.00000	0.00000	0.00000	0.00000	0.00000	0.00000	0.00000
73 教育	0.00210	0.00030	0.00055	0.00000	0.00031	0.00073	0.00000	0.00030	0.00031	0.00031
74 医療・福祉	0.00000	0.00000	0.00000	0.00000	0.00000	0.00000	0.00000	0.00000	0.00000	0.00000
75 その他の非営利団体サービス	0.00051	0.00005	0.00002	0.00084	0.00105	0.00020	0.00023	0.00136	0.00141	0.00140
76 対事業所サービス	0.02043	0.01599	0.01297	0.02321	0.02145	0.03427	0.04142	0.17036	0.18596	0.18311
77 对个人サービス	0.00015	0.00009	0.00019	0.00026	0.00022	0.00006	0.03026	0.00085	0.00089	0.00088
78 事務用品	0.00057	0.00008	0.00024	0.00111	0.00101	0.00093	0.00176	0.00062	0.00065	0.00064
79 分類不明	0.00069	0.00074	0.00181	0.00851	0.00893	0.00126	0.00513	0.00357	0.00372	0.00367
80 内生部門計	0.75500	0.56491	0.62082	0.88864	0.66998	0.75732	0.54870	0.32926	0.35220	0.34699
81 家計外消費支出(行)	0.01413	0.00131	0.00222	0.01012	0.00766	0.01754	0.01964	0.01060	0.01368	0.01253
82 雇用者所得	0.21436	0.06016	0.15040	0.13680	0.20379	0.26261	0.08246	0.10312	0.13480	0.12280
83 営業余剰	-0.07757	-0.01687	-0.04604	0.05097	-0.10131	-0.06363	0.29040	0.08464	0.11107	0.10093
84 資本減耗引当	0.05220	0.07631	0.12271	0.02919	0.06639	0.04958	0.04880	0.35127	0.47729	0.42706
85 間接税(関税・輸入品商品税を除く。)	0.01524	0.00281	0.00630	0.00816	0.00994	0.01224	0.00231	0.00515	0.00673	0.00613
86 (控除)経常補助金	-0.00002	-0.00001	-0.00002	-0.00001	-0.00002	-0.00004	-0.00003	-0.00001	-0.00001	-0.00001
87 ダブルインフレーション調整項	0.02666	0.31137	0.14361	0.07612	0.14356	-0.03563	0.00772	0.11595	-0.09575	-0.01644
88 租付加価値部門計	0.24500	0.43509	0.37918	0.31136	0.33002	0.24268	0.45130	0.67074	0.64780	0.65301
89 国内生産額	1.00000	1.00000	1.00000	1.00000	1.00000	1.00000	1.00000	1.00000	1.00000	1.00000

2015年 情報通信産業連関表(投入係数表 実質)

	41	42	43	44	45	46	47	48	49	50
	広告	印刷・製版・製本	映画館、劇場・興行場	電気通信施設建設	研究	農林水産業	鉱業	飲食品	繊維製品	パルプ・紙・木製品
1 固定電気通信	0.00126	0.00059	0.00122	0.00055	0.00816	0.00055	0.00230	0.00046	0.00074	0.00046
2 移動電気通信	0.00261	0.00085	0.00143	0.00347	0.00287	0.00026	0.00347	0.00032	0.00064	0.00049
3 その他の電気通信	0.00146	0.00019	0.00032	0.00025	0.00331	0.00005	0.00058	0.00004	0.00023	0.00011
4 その他の通信サービス	0.00000	0.00000	0.00000	0.00000	0.00000	0.00000	0.00000	0.00000	0.00000	0.00000
5 公共放送	0.00019	0.00003	0.00025	0.00008	0.00003	0.00005	0.00008	0.00002	0.00002	0.00001
6 民間テレビジョン放送・多重放送	0.25971	0.00000	0.00000	0.00000	0.00000	0.00000	0.00000	0.00000	0.00000	0.00000
7 民間ラジオ放送	0.01722	0.00000	0.00000	0.00000	0.00000	0.00000	0.00000	0.00000	0.00000	0.00000
8 民間衛星放送	0.01269	0.00000	0.00000	0.00000	0.00000	0.00000	0.00000	0.00000	0.00000	0.00000
9 有線テレビジョン放送	0.00106	0.00000	0.00000	0.00000	0.00000	0.00000	0.00000	0.00000	0.00000	0.00000
10 有線ラジオ放送	0.00156	0.00000	0.00294	0.00000	0.00000	0.00000	0.00000	0.00000	0.00000	0.00000
11 ソフトウェア業	0.00084	0.00008	0.00048	0.00001	0.00248	0.00052	0.00031	0.00022	0.00030	0.00027
12 情報処理サービス	0.00509	0.00255	0.00344	0.00308	0.01424	0.00085	0.00137	0.00171	0.00148	0.00224
13 情報提供サービス	0.00143	0.00072	0.00097	0.00087	0.00388	0.00024	0.00039	0.00048	0.00042	0.00063
14 インターネット附随サービス	0.04900	0.00010	0.00142	0.00001	0.00086	0.00005	0.00027	0.00030	0.00025	0.00025
15 新聞	0.05483	0.00044	0.00048	0.00016	0.00126	0.00006	0.00049	0.00036	0.00101	0.00033
16 出版	0.02338	0.00120	0.00299	0.00061	0.00890	0.00045	0.00074	0.00053	0.00094	0.00056
17 ニュース供給	0.02979	0.00005	0.03633	0.00008	0.00000	0.00006	0.00002	0.00013	0.00009	0.00006
18 映像・音声・文字情報制作業(除、ニュース供給業)	0.06946	0.00015	0.09771	0.00022	0.00070	0.00015	0.00024	0.00036	0.00025	0.00021
19 パーソナルコンピュータ	0.00000	0.00000	0.00000	0.00000	0.00000	0.00000	0.00000	0.00000	0.00000	0.00000
20 電子計算機本体(除パソコン)	0.00000	0.00000	0.00000	0.00000	0.00000	0.00000	0.00000	0.00000	0.00000	0.00000
21 電子計算機付属装置	0.00000	0.00000	0.00000	0.00000	0.00000	0.00000	0.00000	0.00000	0.00000	0.00000
22 有線電気通信機器	0.00000	0.00000	0.00000	0.00345	0.00000	0.00000	0.00000	0.00000	0.00000	0.00000
23 携帯電話機	0.00035	0.00002	0.00001	0.00054	0.00027	0.00001	0.00002	0.00002	0.00001	0.00001
24 無線電気通信機器(除携帯電話機)	0.00000	0.00000	0.00000	0.00238	0.00000	0.00000	0.00000	0.00000	0.00000	0.00000
25 その他の電気通信機器	0.00000	0.00000	0.00000	0.01105	0.00000	0.00000	0.00000	0.00000	0.00000	0.00000
26 電子管	0.00000	0.00000	0.00000	0.00000	0.00000	0.00000	0.00000	0.00000	0.00000	0.00000
27 半導体素子	0.00000	0.00000	0.00000	0.00000	0.00000	0.00000	0.00000	0.00000	0.00000	0.00000
28 集積回路	0.00000	0.00000	0.00000	0.00000	0.00002	0.00000	0.00000	0.00000	0.00000	0.00000
29 液晶パネル	0.00000	0.00000	0.00000	0.00000	0.00001	0.00000	0.00000	0.00000	0.00000	0.00000
30 磁気テープ・磁気ディスク	0.00000	0.00031	0.00000	0.00000	0.00098	0.00000	0.00000	0.00000	0.00000	0.00000
31 その他の電子部品	0.00000	0.00000	0.00000	0.00002	0.00003	0.00000	0.00003	0.00000	0.00000	0.00001
32 ラジオ・テレビ受信機	0.00000	0.00000	0.00000	0.00001	0.00000	0.00000	0.00000	0.00000	0.00000	0.00000
33 ビデオ機器・デジタルカメラ	0.00000	0.00000	0.00000	0.00000	0.00000	0.00000	0.00000	0.00000	0.00000	0.00000
34 通信ケーブル・光ファイバケーブル	0.00000	0.00000	0.00000	0.06588	0.00004	0.00000	0.00000	0.00000	0.00000	0.00000
35 事務用機械	0.00000	0.00000	0.00000	0.00000	0.00000	0.00000	0.00000	0.00000	0.00000	0.00000
36 電気音響機器	0.00000	0.00000	0.00000	0.00013	0.00000	0.00000	0.00000	0.00000	0.00000	0.00000
37 情報記録物	0.00000	0.00000	0.00050	0.00000	0.00000	0.00000	0.00000	0.00000	0.00000	0.00000
38 電子計算機・同関連機器賃貸業	0.00043	0.00089	0.00107	0.00032	0.00253	0.00003	0.00055	0.00045	0.00066	0.00067
39 事務用機械器具(除電算機等)賃貸業	0.00013	0.00017	0.00597	0.00003	0.00117	0.00014	0.00103	0.00010	0.00031	0.00025
40 通信機械器具賃貸業	0.00008	0.00118	0.00001	0.00013	0.00016	0.00052	0.00203	0.00032	0.00034	0.00036
41 広告	0.00085	0.00085	0.00191	0.00108	0.00174	0.00044	0.00282	0.01486	0.00274	0.00408
42 印刷・製版・製本	0.03798	0.05673	0.00472	0.00049	0.02534	0.00014	0.00054	0.00773	0.00259	0.00523
43 映画館、劇場・興行場	0.00416	0.00000	0.00000	0.00000	0.00000	0.00000	0.00000	0.00000	0.00000	0.00000
44 電気通信施設建設	0.00000	0.00000	0.00000	0.00000	0.00000	0.00000	0.00000	0.00000	0.00000	0.00000
45 研究	0.00157	0.00620	0.00000	0.00382	0.00951	0.00083	0.00809	0.00632	0.01616	0.00720
46 農林水産業	0.00000	0.00000	0.00010	0.00005	0.00141	0.13059	0.00009	0.19331	0.01013	0.02326
47 鉱業	0.00000	0.00000	0.00000	0.00124	0.00012	0.00001	0.00278	0.00010	0.00001	0.00547
48 飲食品	0.00000	0.00000	0.00000	0.00000	0.00290	0.09653	0.00000	0.17341	0.00241	0.00158

2015年 情報通信産業連関表(投入係数表 実質)

	41	42	43	44	45	46	47	48	49	50
	広告	印刷・製版・製本	映画館・劇場・興行場	電気通信施設建設	研究	農林水産業	鉱業	飲食品	繊維製品	パルプ・紙・木製品
49 繊維製品	0.00040	0.00084	0.00092	0.00160	0.00113	0.00483	0.00514	0.00107	0.26108	0.00669
50 パルプ・紙・木製品	0.00086	0.13366	0.00226	0.00124	0.00946	0.02157	0.00226	0.01504	0.00707	0.28260
51 化学製品	0.00492	0.03351	0.00503	0.00187	0.01487	0.05489	0.01348	0.01085	0.12450	0.04175
52 石油・石炭製品	0.00461	0.00345	0.01117	0.00850	0.01447	0.02895	0.14860	0.00576	0.01043	0.00746
53 プラスチック・ゴム	0.00364	0.05448	0.00049	0.01977	0.01004	0.01053	0.00908	0.01939	0.01096	0.02165
54 窯業・土石製品	0.00002	0.00002	0.00002	0.01399	0.00252	0.00222	0.00056	0.00222	0.00061	0.00503
55 鉄鋼	0.00000	0.00000	0.00000	0.00730	0.00000	0.00008	0.00336	0.00000	0.00016	0.01107
56 非鉄金属	0.00000	0.00271	0.00000	0.00260	0.00013	0.00000	0.00084	0.00177	0.00001	0.00295
57 金属製品	0.00001	0.00077	0.00005	0.03665	0.00019	0.00140	0.02887	0.01360	0.00268	0.01344
58 はん用機械	0.00000	0.00000	0.00000	0.00191	0.00000	0.00000	0.00317	0.00000	0.00000	0.00123
59 生産用機械	0.00000	0.00000	0.00000	0.00002	0.00000	0.00000	0.00229	0.00000	0.00000	0.00011
60 業務用機械	0.00000	0.00000	0.00000	0.00000	0.00000	0.00029	0.00000	0.00000	0.00000	0.00000
61 電気機械	0.00000	0.00002	0.00085	0.00585	0.00018	0.00018	0.00045	0.00000	0.00000	0.00012
62 輸送機械	0.00000	0.00000	0.00000	0.00000	0.00003	0.00431	0.00011	0.00000	0.00000	0.00000
63 その他の製造工業製品	0.00154	0.00012	0.00140	0.00212	0.00737	0.00083	0.00367	0.00047	0.01114	0.00202
64 建設	0.00071	0.00388	0.00616	0.00083	0.00897	0.00678	0.01673	0.00138	0.00587	0.00868
65 電力・ガス・熱供給	0.00416	0.01321	0.02772	0.00762	0.01190	0.00985	0.03763	0.01205	0.02429	0.03712
66 水道	0.00022	0.00064	0.00550	0.00080	0.00697	0.00135	0.00590	0.00253	0.00143	0.00232
67 廃棄物処理	0.00010	0.00048	0.00577	0.00586	0.00224	0.00027	0.00184	0.00058	0.00015	0.00056
68 商業	0.00893	0.08463	0.02471	0.03470	0.03177	0.05699	0.04471	0.08776	0.10395	0.10327
69 金融・保険	0.00395	0.00898	0.00723	0.04861	0.00489	0.00722	0.05360	0.00525	0.01856	0.00978
70 不動産	0.00101	0.00496	0.01694	0.00153	0.02051	0.00248	0.01173	0.00257	0.00382	0.00265
71 運輸・郵便	0.00876	0.02497	0.02140	0.02030	0.02774	0.02505	0.03955	0.03647	0.01897	0.03249
72 公務	0.00000	0.00000	0.00000	0.00000	0.00000	0.00000	0.00000	0.00000	0.00000	0.00000
73 教育	0.00291	0.00003	0.00000	0.00024	0.00000	0.00005	0.00068	0.00025	0.00001	0.00020
74 医療・福祉	0.00003	0.00002	0.00000	0.00002	0.00002	0.00033	0.00000	0.00000	0.00000	0.00000
75 その他の非営利団体サービス	0.00225	0.00068	0.00382	0.00063	0.00291	0.00091	0.00331	0.00088	0.00125	0.00073
76 対事業所サービス	0.04096	0.04041	0.04869	0.05832	0.08921	0.02968	0.15772	0.01927	0.02438	0.01745
77 对个人サービス	0.00315	0.00014	0.02814	0.00022	0.00241	0.00027	0.00024	0.00280	0.00016	0.00010
78 事務用品	0.00103	0.00093	0.00154	0.00041	0.00769	0.00058	0.00113	0.00062	0.00111	0.00073
79 分類不明	0.00113	0.00168	0.00179	0.00250	0.00553	0.01339	0.00806	0.00256	0.00229	0.00227
80 内生部門計	0.67221	0.48852	0.39587	0.38605	0.37606	0.51780	0.63295	0.64671	0.67663	0.66823
81 家計外消費支出(行)	0.01614	0.02157	0.03629	0.01203	0.01818	0.01058	0.05441	0.01153	0.01629	0.01640
82 雇用者所得	0.15376	0.30886	0.31236	0.51080	0.49749	0.15012	0.21164	0.15397	0.34799	0.20013
83 営業余剰	0.01118	0.06514	0.15380	0.00651	0.00220	0.24024	0.05836	0.10628	-0.14226	0.04134
84 資本減耗引当	0.07632	0.08979	0.10405	0.02403	0.11059	0.11994	0.10219	0.04468	0.10560	0.04982
85 間接税(関税・輸入品商品税を除く。)	0.02099	0.03266	0.02000	0.05108	0.01795	0.02891	0.06554	0.08526	0.04905	0.03348
86 (控除)経常補助金	-0.00003	-0.00003	-0.00003	-0.00330	-0.00276	-0.04344	-0.00108	-0.00296	-0.00005	-0.00002
87 ダブルインフレーション調整項	0.04943	-0.00652	-0.02234	0.01280	-0.01972	-0.02416	-0.12400	-0.04548	-0.05326	-0.00937
88 租付加価値部門計	0.32779	0.51148	0.60413	0.61395	0.62394	0.48220	0.36705	0.35329	0.32337	0.33177
89 国内生産額	1.00000	1.00000	1.00000	1.00000	1.00000	1.00000	1.00000	1.00000	1.00000	1.00000

2015年 情報通信産業連関表(投入係数表 実質)

	51	52	53	54	55	56	57	58	59	60
	化学製品	石油・石炭製 品	プラスチック・ ゴム	窯業・土石製 品	鉄鋼	非鉄金属	金属製品	はん用機械	生産用機械	業務用機械
1 固定電気通信	0.00139	0.00005	0.00064	0.00036	0.00010	0.00023	0.00061	0.00051	0.00061	0.00053
2 移動電気通信	0.00272	0.00007	0.00048	0.00044	0.00013	0.00024	0.00085	0.00067	0.00080	0.00063
3 その他の電気通信	0.00032	0.00002	0.00019	0.00014	0.00003	0.00009	0.00015	0.00019	0.00023	0.00021
4 その他の通信サービス	0.00001	0.00000	0.00000	0.00000	0.00000	0.00000	0.00000	0.00000	0.00000	0.00000
5 公共放送	0.00001	0.00002	0.00000	0.00002	0.00002	0.00002	0.00001	0.00002	0.00001	0.00001
6 民間テレビジョン放送・多重放送	0.00000	0.00000	0.00000	0.00000	0.00000	0.00000	0.00000	0.00000	0.00000	0.00000
7 民間ラジオ放送	0.00000	0.00000	0.00000	0.00000	0.00000	0.00000	0.00000	0.00000	0.00000	0.00000
8 民間衛星放送	0.00000	0.00000	0.00000	0.00000	0.00000	0.00000	0.00000	0.00000	0.00000	0.00000
9 有線テレビジョン放送	0.00000	0.00000	0.00000	0.00000	0.00000	0.00000	0.00000	0.00000	0.00000	0.00000
10 有線ラジオ放送	0.00000	0.00000	0.00000	0.00000	0.00000	0.00000	0.00000	0.00000	0.00000	0.00000
11 ソフトウェア業	0.00031	0.00002	0.00022	0.00031	0.00011	0.00021	0.00006	0.00034	0.00044	0.00029
12 情報処理サービス	0.00425	0.00018	0.00254	0.00324	0.00108	0.00168	0.00241	0.00330	0.00535	0.00394
13 情報提供サービス	0.00120	0.00005	0.00071	0.00092	0.00031	0.00047	0.00067	0.00093	0.00150	0.00111
14 インターネット附随サービス	0.00082	0.00018	0.00030	0.00058	0.00009	0.00010	0.00032	0.00059	0.00027	0.00099
15 新聞	0.00027	0.00007	0.00060	0.00039	0.00006	0.00028	0.00058	0.00034	0.00031	0.00065
16 出版	0.00070	0.00001	0.00008	0.00031	0.00004	0.00016	0.00057	0.00044	0.00056	0.00053
17 ニュース供給	0.00005	0.00001	0.00009	0.00008	0.00005	0.00003	0.00002	0.00008	0.00009	0.00007
18 映像・音声・文字情報制作業(除、ニュース供給業)	0.00015	0.00002	0.00026	0.00023	0.00016	0.00013	0.00006	0.00021	0.00024	0.00019
19 パーソナルコンピュータ	0.00000	0.00000	0.00000	0.00000	0.00000	0.00000	0.00000	0.00000	0.00000	0.00000
20 電子計算機本体(除パソコン)	0.00000	0.00000	0.00000	0.00000	0.00000	0.00000	0.00000	0.00000	0.00000	0.00000
21 電子計算機付属装置	0.00000	0.00000	0.00000	0.00000	0.00000	0.00000	0.00000	0.00000	0.00008	0.00000
22 有線電気通信機器	0.00000	0.00000	0.00000	0.00000	0.00000	0.00000	0.00000	0.00000	0.00000	0.00000
23 携帯電話機	0.00004	0.00000	0.00002	0.00001	0.00000	0.00000	0.00006	0.00005	0.00005	0.00005
24 無線電気通信機器(除携帯電話機)	0.00000	0.00000	0.00000	0.00000	0.00000	0.00000	0.00000	0.00000	0.00000	0.00001
25 その他の電気通信機器	0.00000	0.00000	0.00000	0.00000	0.00000	0.00000	0.00000	0.00078	0.00000	0.00000
26 電子管	0.00000	0.00000	0.00000	0.00000	0.00000	0.00000	0.00000	0.00000	0.00000	0.00131
27 半導体素子	0.00000	0.00000	0.00000	0.00000	0.00000	0.00000	0.00023	0.00018	0.00016	0.00499
28 集積回路	0.00000	0.00000	0.00000	0.00000	0.00000	0.00000	0.00015	0.00078	0.00288	0.04819
29 液晶パネル	0.00000	0.00000	0.00000	0.00000	0.00000	0.00000	0.00000	0.00020	0.00077	0.10105
30 磁気テープ・磁気ディスク	0.00000	0.00000	0.00000	0.00000	0.00000	0.00000	0.00000	0.00000	0.00001	0.00001
31 その他の電子部品	0.00000	0.00000	0.00000	0.00000	0.00000	0.00016	0.00337	0.00888	0.00609	0.06062
32 ラジオ・テレビ受信機	0.00000	0.00000	0.00000	0.00000	0.00000	0.00000	0.00000	0.00000	0.00000	0.00000
33 ビデオ機器・デジタルカメラ	0.00000	0.00000	0.00000	0.00000	0.00000	0.00000	0.00000	0.00002	0.00028	0.00000
34 通信ケーブル・光ファイバケーブル	0.00000	0.00000	0.00000	0.00000	0.00000	0.00000	0.00000	0.00002	0.00007	0.00042
35 事務用機械	0.00000	0.00000	0.00000	0.00000	0.00000	0.00000	0.00000	0.00000	0.00000	0.00000
36 電気音響機器	0.00000	0.00000	0.00000	0.00000	0.00000	0.00000	0.00000	0.00000	0.00002	0.00000
37 情報記録物	0.00000	0.00000	0.00000	0.00000	0.00000	0.00000	0.00000	0.00000	0.00000	0.00000
38 電子計算機・同関連機器賃貸業	0.00040	0.00001	0.00120	0.00022	0.00030	0.00023	0.00047	0.00038	0.00045	0.00039
39 事務用機械器具(除電算機等)賃貸業	0.00022	0.00003	0.00015	0.00043	0.00006	0.00011	0.00020	0.00020	0.00020	0.00020
40 通信機械器具賃貸業	0.00016	0.00007	0.00037	0.00051	0.00013	0.00021	0.00031	0.00070	0.00110	0.00031
41 広告	0.02498	0.00014	0.00437	0.00205	0.00049	0.00081	0.00134	0.00383	0.00294	0.00548
42 印刷・製版・製本	0.00245	0.00002	0.00044	0.00193	0.00012	0.00056	0.00273	0.00139	0.00137	0.00241
43 映画館・劇場・興行場	0.00000	0.00000	0.00000	0.00000	0.00000	0.00000	0.00000	0.00000	0.00000	0.00000
44 電気通信施設建設	0.00000	0.00000	0.00000	0.00000	0.00000	0.00000	0.00000	0.00000	0.00000	0.00000
45 研究	0.08340	0.00208	0.02572	0.01994	0.00649	0.01562	0.00874	0.02712	0.03548	0.06470
46 農林水産業	0.00237	0.00000	0.01761	0.00024	0.00000	0.00006	0.00000	0.00000	0.00000	0.00000
47 鉱業	0.00637	0.63761	0.00014	0.07546	0.08193	0.28872	0.00028	0.00007	0.00008	0.00008
48 飲食料品	0.00659	0.00000	0.00001	0.00050	0.00000	0.00000	0.00000	0.00000	0.00000	0.00000

2015年 情報通信産業連関表(投入係数表 実質)

	51	52	53	54	55	56	57	58	59	60
	化学製品	石油・石炭製 品	プラスチック・ ゴム	窯業・土石製 品	鉄鋼	非鉄金属	金属製品	はん用機械	生産用機械	業務用機械
49 繊維製品	0.00100	0.00002	0.00400	0.00366	0.00032	0.00084	0.00127	0.00119	0.00136	0.00134
50 パルプ・紙・木製品	0.01379	0.00001	0.00664	0.02167	0.00027	0.00214	0.00372	0.00162	0.00114	0.00482
51 化学製品	0.32882	0.00160	0.22049	0.03114	0.00296	0.00832	0.00851	0.00422	0.00409	0.01521
52 石油・石炭製品	0.08427	0.06765	0.00245	0.02962	0.03431	0.00484	0.00585	0.00317	0.00294	0.00333
53 プラスチック・ゴム	0.01762	0.00011	0.20389	0.00907	0.00055	0.00542	0.00489	0.01267	0.01974	0.03400
54 窯業・土石製品	0.00568	0.00024	0.00414	0.09349	0.00412	0.00594	0.00402	0.00706	0.00402	0.01990
55 鉄鋼	0.00004	0.00000	0.00209	0.00757	0.55387	0.00144	0.26767	0.12605	0.10023	0.02703
56 非鉄金属	0.00491	0.00001	0.00254	0.01144	0.00744	0.45421	0.07048	0.04028	0.01965	0.04401
57 金属製品	0.00848	0.00046	0.00699	0.01161	0.00068	0.00174	0.07506	0.03928	0.03503	0.04236
58 はん用機械	0.00002	0.00000	0.00038	0.00225	0.00011	0.00002	0.00105	0.14982	0.04191	0.01812
59 生産用機械	0.00000	0.00001	0.00328	0.00111	0.00013	0.00011	0.00062	0.00294	0.13560	0.00217
60 業務用機械	0.00000	0.00000	0.00000	0.00000	0.00000	0.00000	0.00002	0.00286	0.00614	0.05636
61 電気機械	0.00000	0.00000	0.00003	0.00005	0.00000	0.00001	0.00093	0.02476	0.02427	0.01917
62 輸送機械	0.00000	0.00000	0.00000	0.00000	0.00000	0.00000	0.00000	0.00000	0.00058	0.00000
63 その他の製造工業製品	0.00024	0.00002	0.00034	0.00199	0.00083	0.00059	0.00019	0.00009	0.00144	0.00269
64 建設	0.00742	0.00071	0.00707	0.01310	0.00850	0.00759	0.00926	0.00430	0.00414	0.00342
65 電力・ガス・熱供給	0.02389	0.00631	0.02083	0.04756	0.02781	0.02706	0.01784	0.01164	0.00895	0.00721
66 水道	0.00257	0.00041	0.00121	0.00145	0.00091	0.00098	0.00079	0.00070	0.00069	0.00073
67 廃棄物処理	0.00175	0.00001	0.00007	0.00206	0.00009	0.00013	0.00007	0.00023	0.00002	0.00048
68 商業	0.04699	0.00873	0.08515	0.05087	0.04147	0.07529	0.07132	0.05974	0.05003	0.05150
69 金融・保険	0.00668	0.00296	0.00318	0.01080	0.00377	0.00793	0.01151	0.00702	0.00688	0.01067
70 不動産	0.00274	0.00027	0.00352	0.00326	0.00119	0.00110	0.00429	0.00322	0.00309	0.00213
71 運輸・郵便	0.02074	0.02068	0.01835	0.04471	0.02072	0.03171	0.02253	0.01753	0.01515	0.01637
72 公務	0.00000	0.00000	0.00000	0.00000	0.00000	0.00000	0.00000	0.00000	0.00000	0.00000
73 教育	0.00043	0.00001	0.00014	0.00065	0.00005	0.00011	0.00071	0.00093	0.00086	0.00052
74 医療・福祉	0.00002	0.00000	0.00000	0.00000	0.00000	0.00000	0.00000	0.00000	0.00000	0.00000
75 その他の非営利団体サービス	0.00167	0.00014	0.00057	0.00120	0.00068	0.00035	0.00085	0.00215	0.00177	0.00157
76 対事業所サービス	0.01996	0.00373	0.02300	0.04733	0.00899	0.01385	0.02115	0.03128	0.02806	0.02187
77 对个人サービス	0.00011	0.00001	0.00009	0.00007	0.00007	0.00011	0.00009	0.00012	0.00019	0.00011
78 事務用品	0.00052	0.00002	0.00017	0.00110	0.00013	0.00036	0.00040	0.00089	0.00098	0.00067
79 分類不明	0.00145	0.00053	0.00211	0.00904	0.00230	0.00438	0.00258	0.01042	0.00780	0.00303
80 内生部門計	0.74097	0.75532	0.67885	0.56617	0.81398	0.96669	0.63188	0.61820	0.58919	0.71014
81 家計外消費支出(行)	0.01242	0.00175	0.01741	0.01718	0.00545	0.01016	0.01960	0.01719	0.01545	0.02007
82 雇用者所得	0.08443	0.01010	0.23832	0.21801	0.04544	0.10749	0.36047	0.28119	0.28423	0.17483
83 営業余剰	0.05182	-0.00815	-0.02589	0.09525	0.06754	0.08716	-0.03775	0.08586	0.08405	0.03509
84 資本減耗引当	0.07138	0.01727	0.08733	0.08523	0.05607	0.04124	0.07336	0.07048	0.06021	0.07138
85 間接税(関税・輸入品商品税を除く。)	0.02104	0.25903	0.03631	0.03265	0.01406	0.01344	0.03411	0.01270	0.01072	0.01691
86 (控除)経常補助金	-0.00001	-0.00207	-0.00002	-0.00002	-0.00001	-0.00001	-0.00003	-0.00002	-0.00002	-0.00002
87 ダブルインフレーション調整項	0.01794	-0.03325	-0.03230	-0.01448	-0.00254	-0.22618	-0.08163	-0.08560	-0.04382	-0.02840
88 租付加価値部門計	0.25903	0.24468	0.32115	0.43383	0.18602	0.03331	0.36812	0.38180	0.41081	0.28986
89 国内生産額	1.00000	1.00000	1.00000	1.00000	1.00000	1.00000	1.00000	1.00000	1.00000	1.00000

2015年 情報通信産業連関表(投入係数表 実質)

	61	62	63	64	65	66	67	68	69	70
	電気機械	輸送機械	その他の製造工業製品	建設	電力・ガス・熱供給	水道	廃棄物処理	商業	金融・保険	不動産
1 固定電気通信	0.00063	0.00017	0.00053	0.00129	0.00020	0.00444	0.00234	0.00624	0.00788	0.00011
2 移動電気通信	0.00063	0.00017	0.00062	0.00326	0.00018	0.00165	0.00131	0.00583	0.00295	0.00124
3 その他の電気通信	0.00016	0.00010	0.00015	0.00034	0.00005	0.00048	0.00069	0.00278	0.00179	0.00002
4 その他の通信サービス	0.00000	0.00000	0.00000	0.00000	0.00000	0.00000	0.00000	0.00006	0.00000	0.00000
5 公共放送	0.00002	0.00001	0.00001	0.00008	0.00000	0.00001	0.00021	0.00024	0.00004	0.00003
6 民間テレビジョン放送・多重放送	0.00000	0.00000	0.00000	0.00000	0.00000	0.00000	0.00000	0.00000	0.00000	0.00000
7 民間ラジオ放送	0.00000	0.00000	0.00000	0.00000	0.00000	0.00000	0.00000	0.00000	0.00000	0.00000
8 民間衛星放送	0.00000	0.00000	0.00000	0.00000	0.00000	0.00000	0.00000	0.00000	0.00000	0.00000
9 有線テレビジョン放送	0.00000	0.00000	0.00000	0.00000	0.00000	0.00000	0.00000	0.00000	0.00000	0.00000
10 有線ラジオ放送	0.00000	0.00000	0.00000	0.00000	0.00000	0.00000	0.00000	0.00004	0.00022	0.00000
11 ソフトウェア業	0.00035	0.00015	0.00022	0.00014	0.00005	0.00323	0.00002	0.00175	0.00118	0.00097
12 情報処理サービス	0.00651	0.00119	0.00221	0.00132	0.00886	0.02560	0.00210	0.01149	0.02853	0.00070
13 情報提供サービス	0.00184	0.00033	0.00062	0.00037	0.00241	0.00700	0.00059	0.00277	0.00707	0.00020
14 インターネット附随サービス	0.00068	0.00026	0.00085	0.00012	0.00002	0.00022	0.00026	0.00513	0.00273	0.00026
15 新聞	0.00052	0.00015	0.00062	0.00024	0.00012	0.00006	0.00039	0.00122	0.00069	0.00002
16 出版	0.00055	0.00019	0.00123	0.00115	0.00001	0.00016	0.00047	0.00038	0.00129	0.00024
17 ニュース供給	0.00009	0.00005	0.00007	0.00005	0.00006	0.00023	0.00000	0.00015	0.00053	0.00002
18 映像・音声・文字情報制作業(除、ニュース供給業)	0.00024	0.00015	0.00020	0.00014	0.00016	0.00132	0.00109	0.00040	0.00146	0.00007
19 パーソナルコンピュータ	0.00000	0.00000	0.00000	0.00000	0.00000	0.00000	0.00000	0.00000	0.00000	0.00000
20 電子計算機本体(除パソコン)	0.00000	0.00000	0.00000	0.00000	0.00000	0.00000	0.00000	0.00000	0.00000	0.00000
21 電子計算機付属装置	0.00000	0.00000	0.00000	0.00000	0.00000	0.00000	0.00000	0.00000	0.00000	0.00000
22 有線電気通信機器	0.00000	0.00001	0.00000	0.00012	0.00000	0.00000	0.00000	0.00000	0.00000	0.00000
23 携帯電話機	0.00005	0.00002	0.00006	0.00033	0.00002	0.00001	0.00002	0.00039	0.00016	0.00007
24 無線電気通信機器(除携帯電話機)	0.00000	0.00021	0.00000	0.00009	0.00000	0.00000	0.00000	0.00000	0.00000	0.00000
25 その他の電気通信機器	0.00000	0.00001	0.00000	0.00101	0.00000	0.00000	0.00000	0.00000	0.00000	0.00000
26 電子管	0.00265	0.00000	0.00002	0.00000	0.00000	0.00000	0.00000	0.00000	0.00000	0.00000
27 半導体素子	0.03511	0.00040	0.00038	0.00000	0.00000	0.00000	0.00000	0.00000	0.00000	0.00000
28 集積回路	0.05089	0.00361	0.00894	0.00000	0.00000	0.00000	0.00000	0.00000	0.00000	0.00000
29 液晶パネル	0.03771	0.00066	0.00621	0.00000	0.00000	0.00000	0.00000	0.00000	0.00000	0.00000
30 磁気テープ・磁気ディスク	0.00001	0.00000	0.00001	0.00000	0.00000	0.00001	0.00000	0.00001	0.00001	0.00000
31 その他の電子部品	0.04936	0.00265	0.00336	0.00029	0.00000	0.00000	0.00000	0.00000	0.00000	0.00000
32 ラジオ・テレビ受信機	0.00000	0.00255	0.00005	0.00001	0.00000	0.00000	0.00000	0.00000	0.00000	0.00000
33 ビデオ機器・デジタルカメラ	0.00000	0.00001	0.00000	0.00003	0.00000	0.00000	0.00000	0.00000	0.00000	0.00000
34 通信ケーブル・光ファイバケーブル	0.00031	0.00001	0.00009	0.00255	0.00000	0.00000	0.00000	0.00000	0.00000	0.00000
35 事務用機械	0.00000	0.00000	0.00000	0.00000	0.00000	0.00000	0.00000	0.00000	0.00000	0.00000
36 電気音響機器	0.00000	0.00219	0.00000	0.00017	0.00000	0.00000	0.00000	0.00000	0.00000	0.00000
37 情報記録物	0.00000	0.00000	0.00000	0.00000	0.00000	0.00000	0.00000	0.00000	0.00000	0.00000
38 電子計算機・関連機器賃貸業	0.00030	0.00020	0.00049	0.00047	0.00218	0.00156	0.00080	0.00331	0.00728	0.00017
39 事務用機械器具(除電算機等)賃貸業	0.00010	0.00004	0.00008	0.00013	0.00006	0.00064	0.00119	0.00008	0.00072	0.00025
40 通信機械器具賃貸業	0.00118	0.00054	0.00064	0.00033	0.00040	0.00005	0.00042	0.00009	0.00001	0.00002
41 広告	0.00536	0.00479	0.00932	0.00148	0.00433	0.00553	0.00088	0.00927	0.03039	0.00607
42 印刷・製版・製本	0.00330	0.00103	0.00552	0.00063	0.00218	0.00242	0.00369	0.00577	0.01708	0.00005
43 映画館・劇場・興行場	0.00000	0.00000	0.00000	0.00000	0.00000	0.00000	0.00000	0.00000	0.00000	0.00000
44 電気通信施設建設	0.00000	0.00000	0.00000	0.00000	0.00000	0.00000	0.00000	0.00000	0.00000	0.00000
45 研究	0.05544	0.04893	0.03267	0.00164	0.00643	0.00001	0.00000	0.00309	0.00039	0.00000
46 農林水産業	0.00000	0.00000	0.01304	0.00124	0.00000	0.00000	0.00000	0.00010	0.00000	0.00000
47 鉱業	0.00005	0.00011	0.00293	0.00566	0.46042	0.00000	0.00000	0.00000	0.00000	0.00000
48 飲食料品	0.00000	0.00000	0.00699	0.00001	0.00000	0.00000	0.00000	0.00021	0.00000	0.00000

2015年 情報通信産業連関表(投入係数表 実質)

	61	62	63	64	65	66	67	68	69	70
	電気機械	輸送機械	その他の製造工業製品	建設	電力・ガス・熱供給	水道	廃棄物処理	商業	金融・保険	不動産
49 繊維製品	0.00277	0.00173	0.01008	0.00278	0.00016	0.00077	0.00210	0.00399	0.00152	0.00004
50 パルプ・紙・木製品	0.00743	0.00115	0.04672	0.03532	0.00222	0.00205	0.00350	0.00806	0.00442	0.00040
51 化学製品	0.01343	0.00915	0.04996	0.00461	0.00095	0.01213	0.01540	0.00002	0.00002	0.00003
52 石油・石炭製品	0.00193	0.00252	0.01072	0.01875	0.07317	0.01739	0.02017	0.01423	0.00259	0.00121
53 プラスチック・ゴム	0.03515	0.03531	0.06867	0.01117	0.00002	0.02450	0.00947	0.00487	0.00276	0.00058
54 窯業・土石製品	0.00891	0.00771	0.01256	0.04505	0.00006	0.00405	0.00052	0.00019	0.00001	0.00008
55 鉄鋼	0.04773	0.05650	0.00963	0.02437	0.00000	0.00043	0.00000	0.00000	0.00000	0.00000
56 非鉄金属	0.06357	0.02321	0.03216	0.00766	0.00031	0.00028	0.00001	0.00001	0.00000	0.00000
57 金属製品	0.02837	0.01000	0.02998	0.08717	0.00056	0.00115	0.00018	0.00320	0.00012	0.00036
58 はん用機械	0.01352	0.00706	0.00150	0.00608	0.00000	0.00635	0.00000	0.00000	0.00000	0.00000
59 生産用機械	0.00239	0.00089	0.00039	0.00007	0.00001	0.00022	0.00000	0.00000	0.00000	0.00000
60 業務用機械	0.00080	0.00037	0.00046	0.00017	0.00000	0.00009	0.00003	0.00125	0.00001	0.00000
61 電気機械	0.10510	0.02968	0.00335	0.00730	0.00000	0.00011	0.00001	0.00023	0.00000	0.00001
62 輸送機械	0.00000	0.44091	0.00001	0.00000	0.00000	0.00000	0.00001	0.00001	0.00000	0.00000
63 その他の製造工業製品	0.00091	0.00050	0.05417	0.00230	0.00040	0.00048	0.00078	0.00035	0.00027	0.00001
64 建設	0.00406	0.00154	0.00382	0.00175	0.04599	0.06743	0.00762	0.00780	0.00727	0.04675
65 電力・ガス・熱供給	0.00845	0.01024	0.00721	0.00423	0.13359	0.04408	0.04061	0.01652	0.00427	0.00499
66 水道	0.00061	0.00034	0.00090	0.00093	0.00088	0.07734	0.01100	0.00305	0.00165	0.00057
67 廃棄物処理	0.00017	0.00026	0.00010	0.00154	0.00859	0.00140	0.00000	0.00132	0.00231	0.00002
68 商業	0.05520	0.04252	0.10530	0.06287	0.02348	0.02209	0.01690	0.01941	0.00737	0.00171
69 金融・保険	0.00515	0.00471	0.02374	0.01448	0.02041	0.00391	0.00996	0.01795	0.05161	0.06648
70 不動産	0.00277	0.00099	0.00230	0.00485	0.00786	0.00176	0.00268	0.03625	0.02158	0.02190
71 運輸・郵便	0.01797	0.01471	0.02463	0.02514	0.04016	0.01145	0.04033	0.02655	0.02911	0.00100
72 公務	0.00000	0.00000	0.00000	0.00000	0.00000	0.00000	0.00000	0.00000	0.00000	0.00000
73 教育	0.00171	0.00031	0.00028	0.00023	0.00083	0.00015	0.00024	0.00033	0.00030	0.00000
74 医療・福祉	0.00000	0.00000	0.00000	0.00000	0.00000	0.00024	0.00000	0.00002	0.00011	0.00001
75 その他の非営利団体サービス	0.00057	0.00025	0.00085	0.00100	0.00142	0.00767	0.00200	0.00052	0.00286	0.00030
76 対事業所サービス	0.02803	0.01759	0.02529	0.09587	0.06196	0.15301	0.05712	0.06585	0.06478	0.02418
77 对个人サービス	0.00016	0.00010	0.00012	0.00027	0.00009	0.00032	0.00005	0.00096	0.00025	0.00065
78 事務用品	0.00098	0.00031	0.00180	0.00091	0.00005	0.00088	0.00337	0.00216	0.00342	0.00039
79 分類不明	0.00430	0.00147	0.00314	0.01457	0.00309	0.00959	0.00114	0.00714	0.00373	0.00459
80 内生部門計	0.71616	0.79292	0.62796	0.50615	0.91443	0.52596	0.26167	0.30304	0.32475	0.18674
81 家計外消費支出(行)	0.01402	0.00800	0.02024	0.01892	0.01335	0.01249	0.02492	0.02254	0.03490	0.00369
82 雇用者所得	0.17734	0.16376	0.28747	0.38469	0.11757	0.13468	0.49123	0.34884	0.33389	0.05010
83 営業余剰	-0.02280	-0.00281	-0.01997	0.02130	-0.14192	0.12343	0.05648	0.19003	0.24299	0.44094
84 資本減耗引当	0.09257	0.06146	0.08214	0.03327	0.30049	0.22659	0.11025	0.06927	0.11328	0.22443
85 間接税(関税・輸入品商品税を除く。)	0.00796	0.00133	0.02914	0.04468	0.06607	0.04321	0.07226	0.05431	0.02134	0.07741
86 (控除)経常補助金	-0.00001	-0.00003	-0.00006	-0.00474	-0.00127	-0.04291	-0.00002	-0.00047	-0.02421	-0.00047
87 ダブルインフレーション調整項	0.01477	-0.02463	-0.02693	-0.00427	-0.26871	-0.02346	-0.01678	0.01244	-0.04695	0.01715
88 租付加価値部門計	0.28384	0.20708	0.37204	0.49385	0.08557	0.47404	0.73833	0.69696	0.67525	0.81326
89 国内生産額	1.00000	1.00000	1.00000	1.00000	1.00000	1.00000	1.00000	1.00000	1.00000	1.00000

2015年 情報通信産業連関表(投入係数表 実質)

	71	72	73	74	75	76	77	78	79	80
	運輸・郵便	公務	教育	医療・福祉	その他の非 営利団体 サービス	対事業所 サービス	対個人サー ビス	事務用品	分類不明	内生部門計
1 固定電気通信	0.00181	0.00483	0.00051	0.00104	0.00591	0.00220	0.00153	0.00000	0.00983	0.00342
2 移動電気通信	0.00125	0.00065	0.00013	0.00139	0.00762	0.00177	0.00375	0.00000	0.02024	0.00341
3 その他の電気通信	0.00048	0.00059	0.00023	0.00013	0.00121	0.00059	0.00050	0.00000	0.00209	0.00083
4 その他の通信サービス	0.00083	0.00032	0.00000	0.00000	0.00000	0.00000	0.00000	0.00000	0.00026	0.00011
5 公共放送	0.00009	0.00001	0.00009	0.00014	0.00033	0.00010	0.00026	0.00000	0.00003	0.00008
6 民間テレビジョン放送・多重放送	0.00000	0.00000	0.00000	0.00000	0.00000	0.00000	0.00000	0.00000	0.00000	0.00204
7 民間ラジオ放送	0.00000	0.00000	0.00000	0.00000	0.00000	0.00000	0.00000	0.00000	0.00000	0.00013
8 民間衛星放送	0.00000	0.00000	0.00000	0.00000	0.00000	0.00000	0.00000	0.00000	0.00000	0.00010
9 有線テレビジョン放送	0.00002	0.00000	0.00000	0.00000	0.00000	0.00000	0.00148	0.00000	0.00000	0.00009
10 有線ラジオ放送	0.00003	0.00000	0.00000	0.00000	0.00000	0.00000	0.00215	0.00000	0.00001	0.00014
11 ソフトウェア業	0.00009	0.00088	0.00059	0.00024	0.00242	0.00164	0.00038	0.00000	0.00112	0.00087
12 情報処理サービス	0.00469	0.00826	0.00134	0.00426	0.01616	0.00729	0.00312	0.00000	0.00179	0.00608
13 情報提供サービス	0.00131	0.00222	0.00038	0.00118	0.00452	0.00200	0.00088	0.00000	0.00051	0.00161
14 インターネット附随サービス	0.00075	0.00062	0.00010	0.00009	0.00048	0.00430	0.00026	0.00000	0.00254	0.00230
15 新聞	0.00061	0.00138	0.00073	0.00033	0.00242	0.00144	0.00075	0.00000	0.00000	0.00099
16 出版	0.00133	0.00363	0.00378	0.00199	0.01319	0.00137	0.00110	0.00000	0.00000	0.00128
17 ニュース供給	0.00009	0.00019	0.00014	0.00015	0.00123	0.00033	0.00043	0.00000	0.00074	0.00086
18 映像・音声・文字情報制作業(除、ニュース供給業)	0.00030	0.00053	0.00039	0.00056	0.00339	0.00091	0.00121	0.00000	0.00204	0.00221
19 パーソナルコンピュータ	0.00000	0.00000	0.00000	0.00000	0.00000	0.00004	0.00000	0.00000	0.00000	0.00001
20 電子計算機本体(除パソコン)	0.00000	0.00000	0.00000	0.00000	0.00000	0.00009	0.00000	0.00000	0.00000	0.00001
21 電子計算機付属装置	0.00000	0.00000	0.00000	0.00000	0.00000	0.00015	0.00000	0.00000	0.00000	0.00007
22 有線電気通信機器	0.00000	0.00020	0.00000	0.00000	0.00000	0.00009	0.00000	0.00000	0.00000	0.00002
23 携帯電話機	0.00011	0.00001	0.00003	0.00003	0.00009	0.00018	0.00013	0.00000	0.00000	0.00013
24 無線電気通信機器(除携帯電話機)	0.00000	0.00148	0.00000	0.00000	0.00000	0.00009	0.00000	0.00000	0.00000	0.00008
25 その他の電気通信機器	0.00000	0.00027	0.00000	0.00000	0.00000	0.00009	0.00000	0.00000	0.00000	0.00010
26 電子管	0.00000	0.00000	0.00000	0.00000	0.00000	0.00026	0.00000	0.00000	0.00000	0.00009
27 半導体素子	0.00000	0.00000	0.00000	0.00000	0.00000	0.00011	0.00000	0.00000	0.00000	0.00113
28 集積回路	0.00000	0.00000	0.00000	0.00000	0.00000	0.00114	0.00000	0.00000	0.00000	0.00319
29 液晶パネル	0.00000	0.00000	0.00000	0.00000	0.00000	0.00191	0.00000	0.00000	0.00000	0.00204
30 磁気テープ・磁気ディスク	0.00000	0.00006	0.00001	0.00000	0.00000	0.00001	0.00000	0.00209	0.00000	0.00005
31 その他の電子部品	0.00000	0.00241	0.00000	0.00000	0.00000	0.01338	0.00001	0.02811	0.00000	0.00657
32 ラジオ・テレビ受信機	0.00000	0.00006	0.00000	0.00000	0.00000	0.00001	0.00001	0.00000	0.00000	0.00014
33 ビデオ機器・デジタルカメラ	0.00000	0.00002	0.00000	0.00000	0.00000	0.00060	0.00001	0.00000	0.00000	0.00006
34 通信ケーブル・光ファイバケーブル	0.00000	0.00001	0.00000	0.00000	0.00000	0.00000	0.00000	0.00000	0.00135	0.00021
35 事務用機械	0.00000	0.00000	0.00000	0.00000	0.00000	0.00521	0.00002	0.02591	0.00000	0.00052
36 電気音響機器	0.00001	0.00000	0.00000	0.00000	0.00000	0.00004	0.00002	0.00000	0.00000	0.00015
37 情報記録物	0.00002	0.00000	0.00001	0.00000	0.00000	0.00000	0.00006	0.00000	0.00000	0.00007
38 電子計算機・関連機器賃貸業	0.00152	0.00766	0.00091	0.00075	0.00315	0.00124	0.00031	0.00000	0.00021	0.00175
39 事務用機械器具(除電算機等)賃貸業	0.00111	0.00167	0.00041	0.00057	0.00068	0.00029	0.00028	0.00000	0.00000	0.00036
40 通信機械器具賃貸業	0.00101	0.00021	0.00005	0.00057	0.00006	0.00068	0.00016	0.00000	0.00000	0.00038
41 広告	0.00483	0.00139	0.000394	0.00139	0.00388	0.01057	0.01008	0.00000	0.00411	0.00755
42 印刷・製版・製本	0.00254	0.00826	0.00682	0.00299	0.03698	0.00314	0.00310	0.00000	0.00009	0.00518
43 映画館・劇場・興行場	0.00000	0.00000	0.00000	0.00000	0.00000	0.00000	0.00075	0.00000	0.00001	0.00025
44 電気通信施設建設	0.00000	0.00000	0.00000	0.00000	0.00000	0.00000	0.00000	0.00000	0.00000	0.00000
45 研究	0.00185	0.00015	0.00000	0.00316	0.00000	0.00177	0.00007	0.00000	0.02626	0.01200
46 農林水産業	0.00007	0.00004	0.00049	0.00234	0.00175	0.00002	0.02159	0.00000	0.00000	0.01112
47 鉱業	0.00000	0.00001	0.00000	0.00000	0.00000	0.00000	-0.00001	0.00000	0.00010	0.02877
48 飲食料品	0.00030	0.00035	0.00028	0.00730	0.00132	0.00001	0.11988	0.00000	0.00117	0.01488

2015年 情報通信産業連関表(投入係数表 実質)

	71	72	73	74	75	76	77	78	79	80
	運輸・郵便	公務	教育	医療・福祉	その他の非 営利団体 サービス	対事業所 サービス	対個人サー ビス	事務用品	分類不明	内生部門計
49 繊維製品	0.00215	0.00379	0.00020	0.00265	0.02325	0.00276	0.00368	0.02008	0.00068	0.00306
50 パルプ・紙・木製品	0.00615	0.00132	0.00458	0.00563	0.01572	0.00394	0.00592	0.42742	0.00224	0.01224
51 化学製品	0.00051	0.00101	0.00046	0.13589	0.00217	0.00431	0.00664	0.01685	0.01268	0.02806
52 石油・石炭製品	0.05244	0.01319	0.00560	0.00455	0.00738	0.00516	0.00945	0.00000	0.03419	0.01565
53 プラスチック・ゴム	0.00185	0.00182	0.00028	0.00191	0.00643	0.01048	0.00243	0.04846	0.00794	0.01180
54 窯業・土石製品	0.00003	0.00019	0.00133	0.00072	0.00035	0.00121	0.00121	0.00514	0.00777	0.00631
55 鉄鋼	0.00034	0.00003	0.00000	0.00000	0.00000	0.00016	0.00004	0.00003	0.01025	0.02966
56 非鉄金属	0.00002	0.00019	0.00000	0.00133	0.00020	0.00057	0.00038	0.00094	0.00696	0.01039
57 金属製品	0.00173	0.00563	0.00012	0.00038	0.00253	0.00150	0.00285	0.00043	0.00450	0.01139
58 はん用機械	0.00010	0.00032	0.00000	0.00000	0.00000	0.00774	0.00001	0.00000	0.00000	0.00375
59 生産用機械	0.00007	0.00002	0.00000	0.00000	0.00000	0.01186	0.00001	0.00000	0.00000	0.00301
60 業務用機械	0.00003	0.01153	0.00000	0.00956	0.00000	0.00173	0.00068	0.00000	0.00000	0.00193
61 電気機械	0.00018	0.00177	0.00060	0.00013	0.00001	0.00744	0.00015	0.00000	0.00142	0.00556
62 輸送機械	0.02142	0.01195	0.00006	0.00000	0.00000	0.03041	0.00005	0.00000	0.00000	0.02737
63 その他の製造工業製品	0.00015	0.00151	0.00289	0.00092	0.00496	0.00417	0.00342	0.13848	0.00140	0.00174
64 建設	0.01499	0.02215	0.01546	0.00550	0.00386	0.00364	0.00551	0.00000	0.00034	0.01097
65 電力・ガス・熱供給	0.01180	0.00932	0.01955	0.00949	0.00362	0.00672	0.02597	0.00000	0.00952	0.01527
66 水道	0.00284	0.00384	0.01020	0.00545	0.00257	0.00110	0.00988	0.00000	0.00357	0.00300
67 廃棄物処理	0.00424	0.02769	0.00445	0.00281	0.00003	0.00030	0.01352	0.00000	0.00364	0.00315
68 商業	0.01103	0.01317	0.00977	0.04403	0.04193	0.02319	0.06240	0.26459	0.01552	0.03591
69 金融・保険	0.01850	0.03922	0.00114	0.00619	0.06207	0.01385	0.00715	0.00000	0.00507	0.01729
70 不動産	0.02437	0.00178	0.00174	0.01961	0.02060	0.00889	0.01695	0.00000	0.04117	0.01323
71 運輸・郵便	0.10847	0.02597	0.01299	0.01047	0.02677	0.01038	0.02342	0.04571	0.06353	0.02393
72 公務	0.00000	0.00000	0.00000	0.00000	0.00000	0.00000	0.00000	0.00000	0.11469	0.00062
73 教育	0.00118	0.00007	0.00000	0.00015	0.00000	0.00087	0.00054	0.00000	0.00042	0.00064
74 医療・福祉	0.00110	0.00002	0.00003	0.03009	0.00001	0.00001	0.00005	0.00000	0.00319	0.00223
75 その他の非営利団体サービス	0.00145	0.00000	0.00050	0.00107	0.00000	0.00209	0.00301	0.00000	0.00187	0.00116
76 対事業所サービス	0.06030	0.06660	0.03039	0.04575	0.06493	0.10910	0.02400	0.00000	0.05002	0.05061
77 対個人サービス	0.00086	0.00055	0.00062	0.01891	0.00273	0.00114	0.01354	0.00000	0.00290	0.00299
78 事務用品	0.00194	0.00286	0.00171	0.00213	0.00450	0.00162	0.00181	0.00000	0.00018	0.00142
79 分類不明	0.00975	0.00084	0.01338	0.00341	0.00405	0.01007	0.00207	0.00053	0.00000	0.00540
80 内生部門計	0.38704	0.31675	0.15939	0.39934	0.40746	0.35148	0.42098	1.02476	0.48018	0.48318
81 家計外消費支出(行)	0.02216	0.01063	0.00520	0.00984	0.03261	0.01886	0.02201	0.00000	0.00332	0.01526
82 雇用者所得	0.34972	0.38935	0.59284	0.47783	0.52241	0.34573	0.30090	0.00000	0.03688	0.26837
83 営業余剰	0.06652	0.00000	0.00383	0.03805	-0.00813	0.11780	0.10930	0.00000	0.41368	0.10323
84 資本減耗引当	0.14106	0.31996	0.08547	0.07663	0.05794	0.14494	0.09531	0.00000	0.05780	0.10733
85 間接税(関税・輸入品商品税を除く。)	0.06060	0.00348	0.01070	0.01824	0.02720	0.04488	0.06196	0.00000	0.01044	0.04139
86 (控除)経常補助金	-0.00586	0.00000	-0.00001	-0.01105	-0.02107	-0.00021	-0.00002	0.00000	0.00000	-0.00350
87 ダブルインフレーション調整項	-0.02125	-0.02016	0.14257	-0.00887	-0.01843	-0.02348	-0.01044	-0.02476	-0.00229	-0.01526
88 租付加価値部門計	0.61296	0.68325	0.84061	0.60066	0.59254	0.64852	0.57902	-0.02476	0.51982	0.51682
89 国内生産額	1.00000	1.00000	1.00000	1.00000	1.00000	1.00000	1.00000	1.00000	1.00000	1.00000

2015年 情報通信産業連関表(投入係数表 実質)

	81	82	83	84	85	86	87	88	89	90
	家計外消費支出(列)	家計消費支出	対家計民間非営利団体消費支出	一般政府消費支出	国内総固定資本形成(公的)	国内総固定資本形成(民間)	在庫純増	調整項	国内最終需要計	国内需要合計
1 固定電気通信	0.00131	0.00673	0.00000	0.00000	0.00000	0.00000	0.00000	0.00000	0.00374	0.00531
2 移動電気通信	0.00395	0.01900	0.00000	0.00000	0.00000	0.00000	0.00000	0.00000	0.01057	0.00891
3 その他の電気通信	0.00052	0.00247	0.00000	0.00000	0.00000	0.00000	0.00000	0.00000	0.00137	0.00153
4 その他の通信サービス	0.00000	0.00004	0.00000	0.00000	0.00000	0.00000	0.00000	0.00000	0.00002	0.00012
5 公共放送	0.00026	0.00219	0.00000	0.00000	0.00000	0.00000	0.00000	0.00000	0.00121	0.00072
6 民間テレビジョン放送・多重放送	0.00000	0.00000	0.00000	0.00000	0.00000	0.00000	0.00000	0.00000	0.00000	0.00199
7 民間ラジオ放送	0.00000	0.00000	0.00000	0.00000	0.00000	0.00000	0.00000	0.00000	0.00000	0.00013
8 民間衛星放送	0.00013	0.00098	0.00000	0.00000	0.00000	0.00000	0.00000	0.00000	0.00054	0.00039
9 有線テレビジョン放送	0.00000	0.00145	0.00000	0.00000	0.00000	0.00000	0.00000	0.00000	0.00080	0.00051
10 有線ラジオ放送	0.00017	0.00000	0.00000	0.00000	0.00000	0.00000	0.00000	0.00000	0.00000	0.00014
11 ソフトウェア業	0.00012	0.00278	0.00000	0.00000	0.04036	0.09534	-0.00176	0.00000	0.01812	0.01044
12 情報処理サービス	0.00004	0.00000	0.00000	0.00000	0.00000	0.00000	0.00000	0.00000	0.00000	0.00592
13 情報提供サービス	0.00001	0.00000	0.00000	0.00000	0.00000	0.00000	0.00000	0.00000	0.00000	0.00157
14 インターネット附随サービス	0.00172	0.00229	0.00000	0.00000	0.00000	0.00000	0.00000	0.00000	0.00131	0.00294
15 新聞	0.00155	0.00134	0.00000	0.00000	0.00000	0.00000	0.00000	0.00000	0.00078	0.00138
16 出版	0.00121	0.00074	0.00000	0.00023	0.00000	0.00000	-0.01072	0.00039	0.00047	0.00149
17 ニュース供給	0.00000	0.00000	0.00000	0.00000	0.00000	0.00000	0.00000	0.00000	0.00000	0.00084
18 映像・音声・文字情報制作業(除、ニュース供給業)	0.00000	0.00093	0.00000	0.00000	0.00000	0.00103	0.00245	0.00006	0.00068	0.00251
19 パーソナルコンピュータ	0.00000	0.00166	0.00000	0.00000	0.00208	0.01102	0.00719	0.00357	0.00275	0.00146
20 電子計算機本体(除パソコン)	0.00000	0.00000	0.00000	0.00000	0.00348	0.00505	-0.00158	0.00055	0.00094	0.00051
21 電子計算機付属装置	0.00000	0.00048	0.00000	0.00000	0.00603	0.00934	-0.00313	0.02439	0.00209	0.00118
22 有線電気通信機器	0.00006	0.00019	0.00000	0.00000	0.01160	0.00391	0.00162	0.00243	0.00123	0.00067
23 携帯電話機	0.00000	0.00879	0.00000	0.00000	0.00013	0.00078	0.02807	0.00006	0.00501	0.00278
24 無線電気通信機器(除携帯電話機)	0.00007	0.00101	0.00000	0.00000	0.00165	0.00741	0.01160	0.00099	0.00181	0.00104
25 その他の電気通信機器	0.00000	0.00001	0.00000	0.00000	0.00136	0.00350	-0.00491	0.00002	0.00060	0.00042
26 電子管	0.00000	0.00000	0.00000	0.00000	0.00000	0.00000	0.00067	0.00071	0.00000	0.00009
27 半導体素子	0.00000	0.00000	0.00000	0.00000	0.00000	0.00000	0.00866	0.01431	0.00008	0.00114
28 集積回路	0.00000	0.00000	0.00000	0.00000	0.00000	0.00000	0.12578	0.04564	0.00044	0.00334
29 液晶パネル	0.00000	0.00000	0.00000	0.00000	0.00000	0.00000	0.11573	0.00083	0.00021	0.00210
30 磁気テープ・磁気ディスク	0.00000	0.00000	0.00000	0.00000	0.00000	0.00000	-0.00028	0.00257	0.00001	0.00005
31 その他の電子部品	0.00000	0.00048	0.00000	0.00000	0.00000	0.00000	0.04436	0.03434	0.00051	0.00666
32 ラジオ・テレビ受信機	0.00128	0.00069	0.00000	0.00000	0.00003	0.00065	-0.00328	0.00090	0.00052	0.00041
33 ビデオ機器・デジタルカメラ	0.00003	0.00078	0.00000	0.00000	0.00349	0.00249	-0.07243	0.00974	0.00089	0.00053
34 通信ケーブル・光ファイバケーブル	0.00000	0.00000	0.00000	0.00000	0.00000	0.00000	0.00015	0.00079	0.00000	0.00021
35 事務用機械	0.00017	0.00007	0.00000	0.00000	0.00069	0.00748	0.01219	0.00215	0.00127	0.00118
36 電気音響機器	0.00070	0.00079	0.00000	0.00000	0.00012	0.00018	-0.04382	0.00057	0.00041	0.00037
37 情報記録物	0.00000	0.00000	0.00000	0.00000	0.00000	0.00000	0.00000	0.00000	0.00000	0.00007
38 電子計算機・関連機器賃貸業	0.00000	0.00008	0.00000	0.00000	0.00000	0.00000	0.00000	0.00000	0.00004	0.00173
39 事務用機械器具(除電算機等)賃貸業	0.00000	0.00000	0.00000	0.00000	0.00000	0.00000	0.00000	0.00000	0.00000	0.00035
40 通信機械器具賃貸業	0.00000	0.00000	0.00000	0.00000	0.00000	0.00000	0.00000	0.00000	0.00000	0.00037
41 広告	0.00000	0.00001	0.00000	0.00000	0.00000	0.00000	0.00000	0.00000	0.00001	0.00736
42 印刷・製版・製本	0.00139	0.00018	0.00000	0.00000	0.00000	0.00000	0.01160	0.00105	0.00016	0.00513
43 映画館・劇場・興行場	0.00750	0.00162	0.00000	0.00000	0.00000	0.00000	0.00000	0.00000	0.00110	0.00083
44 電気通信施設建設	0.00000	0.00000	0.00000	0.00000	0.00416	0.00139	0.00000	0.00000	0.00040	0.00021
45 研究	0.00000	0.00000	0.05294	0.01812	0.00000	0.00000	0.00000	0.00000	0.00439	0.01401
46 農林水産業	0.00470	0.01222	0.00000	0.00000	0.00000	0.00220	0.24501	0.00255	0.00764	0.01487
47 鉱業	-0.00079	-0.00004	0.00000	0.00000	0.00000	-0.00017	-0.05918	0.00121	-0.00017	0.02793
48 飲食料品	0.06535	0.10021	0.00085	0.00355	0.00000	0.00000	0.20868	0.01132	0.05809	0.04524

2015年 情報通信産業連関表(投入係数表 実質)

	81	82	83	84	85	86	87	88	89	90
	家計外消費支出(列)	家計消費支出	対家計民間非営利団体消費支出	一般政府消費支出	国内総固定資本形成(公的)	国内総固定資本形成(民間)	在庫純増	調整項	国内最終需要計	国内需要合計
49 繊維製品	0.00889	0.01485	0.00000	0.00000	0.00003	0.00324	-0.18377	0.01178	0.00865	0.00756
50 パルプ・紙・木製品	0.00809	0.00174	0.00000	0.00002	0.00056	0.00410	-0.07060	0.00894	0.00176	0.01286
51 化学製品	0.01464	0.01026	0.00000	0.00000	0.00000	0.00000	0.14426	0.09586	0.00676	0.03091
52 石油・石炭製品	0.00107	0.01841	0.00000	0.00000	0.00000	0.00000	0.08817	0.02295	0.01042	0.02076
53 プラスチック・ゴム	0.00201	0.00288	0.00000	0.00004	0.00000	-0.00001	0.06502	0.03291	0.00192	0.01251
54 窯業・土石製品	0.00116	0.00049	0.00000	0.00000	0.00000	0.00000	-0.00025	0.01438	0.00037	0.00634
55 鉄鋼	0.00000	-0.00019	0.00000	0.00000	-0.00166	-0.00380	0.17530	0.04438	-0.00025	0.02876
56 非鉄金属	0.00009	0.00054	0.00000	0.00000	0.00000	0.00830	-0.00613	0.05865	0.00186	0.01111
57 金属製品	0.00252	0.00125	0.00000	0.00001	0.00013	0.00363	0.03042	0.01592	0.00146	0.01187
58 はん用機械	0.00000	0.00004	0.00000	0.00000	0.00525	0.04216	0.09069	0.05088	0.00722	0.00747
59 生産用機械	0.00000	0.00004	0.00000	0.00000	0.00330	0.08983	0.18602	0.10413	0.01498	0.01087
60 業務用機械	0.00002	0.00064	0.00000	0.00000	0.00821	0.04829	0.02678	0.02859	0.00841	0.00633
61 電気機械	0.00496	0.01270	0.00000	0.00000	0.01850	0.05934	0.24296	0.10854	0.01811	0.01500
62 輸送機械	0.00000	0.02866	0.00000	0.00000	0.01107	0.08546	-0.57639	0.23032	0.02966	0.04238
63 その他の製造工業製品	0.01345	0.00858	0.00000	0.00000	0.00395	0.01167	-0.02400	0.00950	0.00708	0.00544
64 建設	0.00000	0.00000	0.00000	0.00000	0.85114	0.40517	0.00000	0.00000	0.09973	0.06348
65 電力・ガス・熱供給	0.00033	0.01973	0.00000	0.00000	0.00000	0.00000	0.00000	0.00000	0.01087	0.02062
66 水道	0.00022	0.00693	0.00000	-0.00171	0.00000	0.00000	0.00000	0.00000	0.00347	0.00476
67 廃棄物処理	0.00000	0.00096	0.00000	0.00765	0.00000	0.00000	0.00000	0.00000	0.00209	0.00417
68 商業	0.11262	0.14930	0.00000	0.00008	0.01564	0.05731	0.15168	0.00000	0.09513	0.08534
69 金融・保険	0.00004	0.07839	0.00000	0.00000	0.00000	0.00000	0.00000	0.00000	0.04314	0.03968
70 不動産	0.00000	0.21668	0.00000	0.00062	0.00000	0.00000	0.00000	0.00000	0.11936	0.07607
71 運輸・郵便	0.02400	0.05089	0.00001	-0.00038	0.00111	0.00571	0.03717	0.00000	0.02959	0.03897
72 公務	0.00000	0.00056	0.00000	0.36173	0.00000	0.00000	0.00000	0.00000	0.07399	0.03977
73 教育	0.00000	0.01505	0.28339	0.14340	0.00000	0.00000	0.00000	0.00000	0.04125	0.02246
74 医療・福祉	0.04889	0.04419	0.41059	0.46663	0.00000	0.00000	0.00000	0.00000	0.12615	0.06895
75 その他の非営利団体サービス	0.00000	0.00603	0.25222	0.00000	0.00000	0.00000	0.00000	0.00000	0.00666	0.00465
76 対事業所サービス	0.00544	0.01423	0.00000	0.00000	0.00759	0.02801	0.00000	0.00000	0.01267	0.05600
77 对个人サービス	0.66027	0.12595	0.00000	0.00000	0.00000	0.00000	0.00000	0.00113	0.08742	0.04919
78 事務用品	0.00000	0.00000	0.00000	0.00000	0.00000	0.00000	0.00000	0.00000	0.00000	0.00138
79 分類不明	0.00000	0.00007	0.00000	0.00000	0.00000	0.00000	0.00000	0.00000	0.00004	0.00528
80 内生部門計	1.00000	1.00000	1.00000	1.00000	1.00000	1.00000	1.00000	1.00000	1.00000	1.00000
81 家計外消費支出(行)										
82 雇用者所得										
83 営業余剰										
84 資本減耗引当										
85 間接税(関税・輸入品商品税を除く。)										
86 (控除)経常補助金										
87 ダブルインフレーション調整項										
88 租付加価値部門計										
89 国内生産額										

2015年 情報通信産業連関表(投入係数表 実質)

	91	92	93	94	95	96
	輸出計	最終需要計	需要合計	(控除)輸入計	最終需要部門計	国内生産額
1 固定電気通信	0.00108	0.00340	0.00501	0.00112	0.00387	0.00542
2 移動電気通信	0.00010	0.00925	0.00829	0.00014	0.01110	0.00914
3 その他の電気通信	0.00038	0.00125	0.00145	0.00038	0.00142	0.00156
4 その他の通信サービス	0.00000	0.00002	0.00011	0.00000	0.00002	0.00013
5 公共放送	0.00000	0.00106	0.00067	0.00000	0.00127	0.00074
6 民間テレビジョン放送・多重放送	0.00000	0.00000	0.00185	0.00000	0.00000	0.00204
7 民間ラジオ放送	0.00000	0.00000	0.00012	0.00000	0.00000	0.00013
8 民間衛星放送	0.00000	0.00048	0.00036	0.00000	0.00057	0.00040
9 有線テレビジョン放送	0.00000	0.00070	0.00048	0.00000	0.00084	0.00053
10 有線ラジオ放送	0.00000	0.00000	0.00013	0.00000	0.00000	0.00014
11 ソフトウェア業	0.00036	0.01588	0.00972	0.00084	0.01893	0.01065
12 情報処理サービス	0.00203	0.00026	0.00565	0.00334	-0.00037	0.00589
13 情報提供サービス	0.00056	0.00007	0.00150	0.00092	-0.00010	0.00156
14 インターネット附属サービス	0.00009	0.00116	0.00273	0.00004	0.00138	0.00302
15 新聞	0.00010	0.00069	0.00129	0.00002	0.00083	0.00142
16 出版	0.00024	0.00044	0.00140	0.00049	0.00043	0.00150
17 ニュース供給	0.00027	0.00003	0.00080	0.00041	-0.00004	0.00084
18 映像・音声・文字情報制作業(除、ニュース供給業)	0.00030	0.00063	0.00235	0.00071	0.00061	0.00252
19 パーソナルコンピュータ	0.00168	0.00261	0.00148	0.00945	0.00123	0.00064
20 電子計算機本体(除パソコン)	0.00052	0.00088	0.00051	0.00389	0.00027	0.00015
21 電子計算機付属装置	0.01136	0.00325	0.00190	0.00824	0.00224	0.00123
22 有線電気通信機器	0.00175	0.00129	0.00075	0.00500	0.00054	0.00030
23 携帯電話機	0.00005	0.00439	0.00258	0.02063	0.00110	0.00069
24 無線電気通信機器(除携帯電話機)	0.00162	0.00178	0.00108	0.00185	0.00177	0.00100
25 その他の電気通信機器	0.00040	0.00057	0.00042	0.00041	0.00061	0.00042
26 電子管	0.00034	0.00005	0.00011	0.00035	-0.00001	0.00008
27 半導体素子	0.00961	0.00128	0.00174	0.00905	-0.00029	0.00098
28 集積回路	0.02484	0.00351	0.00486	0.01933	0.00030	0.00335
29 液晶パネル	0.00848	0.00125	0.00255	0.00179	0.00114	0.00263
30 磁気テープ・磁気ディスク	0.00128	0.00017	0.00014	0.00016	0.00018	0.00014
31 その他の電子部品	0.02450	0.00353	0.00793	0.00855	0.00251	0.00786
32 ラジオ・テレビ受信機	0.00054	0.00052	0.00042	0.00314	-0.00001	0.00014
33 ビデオ機器・デジタルカメラ	0.00461	0.00136	0.00082	0.00382	0.00086	0.00051
34 通信ケーブル・光ファイバケーブル	0.00086	0.00011	0.00026	0.00034	0.00006	0.00025
35 事務用機械	0.00112	0.00125	0.00117	0.00088	0.00133	0.00120
36 電気音響機器	0.00097	0.00048	0.00041	0.00172	0.00023	0.00027
37 情報記録物	0.00000	0.00000	0.00007	0.00000	0.00000	0.00007
38 電子計算機・同関連機器賃貸業	0.00094	0.00016	0.00167	0.00015	0.00016	0.00183
39 事務用機械器具(除電算機等)賃貸業	0.00023	0.00003	0.00034	0.00001	0.00003	0.00038
40 通信機械器具賃貸業	0.00021	0.00003	0.00036	0.00003	0.00003	0.00039
41 広告	0.00159	0.00021	0.00695	0.00342	-0.00045	0.00732
42 印刷・製版・製本	0.00044	0.00020	0.00480	0.00107	0.00002	0.00519
43 映画館・劇場・興行場	0.00017	0.00098	0.00078	0.00055	0.00107	0.00081
44 電気通信施設建設	0.00000	0.00035	0.00019	0.00000	0.00042	0.00021
45 研究	0.00094	0.00396	0.01309	0.00065	0.00463	0.01439
46 農林水産業	0.00112	0.00682	0.01390	0.02842	0.00244	0.01238
47 鉱業	0.00052	-0.00008	0.02599	0.26655	-0.05417	0.00077
48 飲食料品	0.00788	0.05178	0.04260	0.08154	0.04574	0.03852

2015年 情報通信産業連関表(投入係数表 実質)

	91	92	93	94	95	96
	輸出計	最終需要計	需要合計	(控除)輸入計	最終需要部門計	国内生産額
49 繊維製品	0.00674	0.00841	0.00750	0.04984	0.00001	0.00306
50 パルプ・紙・木製品	0.00543	0.00222	0.01233	0.02200	-0.00179	0.01132
51 化学製品	0.06589	0.01420	0.03339	0.06559	0.00377	0.03001
52 石油・石炭製品	0.02771	0.01260	0.02125	0.03398	0.00826	0.01992
53 プラスチック・ゴム	0.02576	0.00492	0.01344	0.01387	0.00310	0.01340
54 窯業・土石製品	0.00971	0.00155	0.00658	0.00516	0.00081	0.00673
55 鉄鋼	0.04790	0.00581	0.03011	0.00971	0.00502	0.03225
56 非鉄金属	0.02827	0.00519	0.01232	0.04719	-0.00334	0.00866
57 金属製品	0.00854	0.00235	0.01163	0.01706	-0.00064	0.01106
58 はん用機械	0.03723	0.01099	0.00958	0.01188	0.01082	0.00934
59 生産用機械	0.07487	0.02251	0.01539	0.01621	0.02379	0.01531
60 業務用機械	0.01645	0.00942	0.00705	0.01834	0.00761	0.00586
61 電気機械	0.06503	0.02401	0.01854	0.03671	0.02144	0.01664
62 輸送機械	0.19411	0.05034	0.05310	0.03666	0.05311	0.05482
63 その他の製造工業製品	0.00684	0.00705	0.00554	0.02457	0.00350	0.00355
64 建設	0.00000	0.08719	0.05899	0.00000	0.10487	0.06517
65 電力・ガス・熱供給	0.00042	0.00955	0.01919	0.00001	0.01149	0.02121
66 水道	0.00016	0.00306	0.00444	0.00001	0.00367	0.00490
67 廃棄物処理	0.00006	0.00183	0.00388	0.00000	0.00220	0.00429
68 商業	0.11714	0.09789	0.08759	0.01417	0.11488	0.09528
69 金融・保険	0.01490	0.03959	0.03793	0.01207	0.04517	0.04064
70 不動産	0.00042	0.10440	0.07072	0.00002	0.12558	0.07813
71 運輸・郵便	0.08954	0.03713	0.04255	0.04511	0.03551	0.04228
72 公務	0.00000	0.06468	0.03695	0.00000	0.07780	0.04083
73 教育	0.00072	0.03616	0.02092	0.00122	0.04324	0.02298
74 医療・福祉	0.00001	0.11028	0.06407	0.00003	0.13265	0.07079
75 その他の非営利団体サービス	0.00039	0.00588	0.00435	0.00076	0.00691	0.00473
76 対事業所サービス	0.01961	0.01354	0.05342	0.01735	0.01277	0.05721
77 対個人サービス	0.02196	0.07919	0.04726	0.01059	0.09310	0.05111
78 事務用品	0.00000	0.00000	0.00129	0.00000	0.00000	0.00142
79 分類不明	0.00010	0.00005	0.00492	0.00046	-0.00004	0.00538
80 内生部門計	1.00000	1.00000	1.00000	1.00000	1.00000	1.00000
81 家計外消費支出(行)						
82 雇業者所得						
83 営業余剰						
84 資本減耗引当						
85 間接税(関税・輸入品商品税を除く。)						
86 (控除)経常補助金						
87 ダブルインフレーション調整項						
88 租付加価値部門計						
89 国内生産額						

① 2015年 情報通信産業連関表(逆行列係数表 実質) $(I-(I-M)A)^{-1}$ 型

	1	2	3	4	5	6	7	8	9	10
	固定電気通 信	移動電気通 信	その他の電 気通信	その他の通 信サービス	公共放送	民間テレビ ジョン放送・ 多重放送	民間ラジオ放 送	民間衛星放 送	有線テレビ ジョン放送	有線ラジオ放 送
1 固定電気通信	1.05179	0.06934	0.25691	0.02317	0.01950	0.01798	0.01726	0.04588	0.05897	0.05920
2 移動電気通信	0.01684	1.13910	0.05900	0.11574	0.03409	0.03070	0.02996	0.00637	0.02450	0.02450
3 その他の電気通信	0.00700	0.01354	1.01234	0.00263	0.00288	0.00319	0.00304	0.01041	0.00424	0.00423
4 その他の通信サービス	0.00326	0.00461	0.00385	1.00740	0.00024	0.00023	0.00022	0.00023	0.00031	0.00031
5 公共放送	0.00007	0.00008	0.00008	0.00006	1.00012	0.00039	0.00039	0.00028	0.00010	0.00010
6 民間テレビジョン放送・多重放送	0.00392	0.00978	0.00547	0.00428	0.00277	1.07913	0.01039	0.02762	0.01263	0.01261
7 民間ラジオ放送	0.00026	0.00064	0.00036	0.00028	0.00017	0.00066	1.06178	0.00179	0.00086	0.00086
8 民間衛星放送	0.00019	0.00048	0.00027	0.00021	0.00014	0.00469	0.00048	1.00272	0.00032	0.00032
9 有線テレビジョン放送	0.00002	0.00004	0.00003	0.00002	0.00014	0.00020	0.00018	0.00012	1.01886	0.00004
10 有線ラジオ放送	0.00013	0.00008	0.00012	0.00004	0.00022	0.00036	0.00034	0.00023	0.00008	1.01853
11 ソフトウェア業	0.00211	0.00094	0.00308	0.00121	0.00104	0.00164	0.00159	0.00140	0.00082	0.00081
12 情報処理サービス	0.03977	0.01914	0.04934	0.01406	0.00685	0.02010	0.01941	0.01311	0.00938	0.00938
13 情報提供サービス	0.01068	0.00522	0.01353	0.00391	0.00188	0.00557	0.00540	0.00362	0.00257	0.00257
14 インターネット附随サービス	0.02259	0.02136	0.05920	0.00540	0.00554	0.01022	0.00983	0.01161	0.00827	0.00826
15 新聞	0.00186	0.00248	0.00193	0.00721	0.00185	0.00290	0.00277	0.00615	0.00221	0.00220
16 出版	0.00130	0.00155	0.00153	0.00458	0.00464	0.00253	0.00244	0.00342	0.00126	0.00126
17 ニュース供給	0.00558	0.00755	0.00439	0.00279	0.01908	0.12061	0.10526	0.06555	0.01462	0.01458
18 映像・音声・文字情報制作業(除、ニュース供給業)	0.01510	0.01998	0.01185	0.00745	0.05273	0.29830	0.30016	0.17679	0.04017	0.04019
19 パーソナルコンピュータ	0.00000	0.00000	0.00000	0.00000	0.00000	0.00000	0.00000	0.00000	0.00000	0.00000
20 電子計算機本体(除パソコン)	0.00000	0.00000	0.00000	0.00000	0.00000	0.00002	0.00001	0.00001	0.00003	0.00003
21 電子計算機付属装置	0.00001	0.00002	0.00008	0.00009	0.00001	0.00003	0.00003	0.00003	0.00006	0.00006
22 有線電気通信機器	0.00000	0.00000	0.00001	0.00000	0.00000	0.00000	0.00000	0.00001	0.00001	0.00001
23 携帯電話機	0.00003	0.00002	0.00004	0.00002	0.00003	0.00009	0.00008	0.00007	0.00005	0.00005
24 無線電気通信機器(除携帯電話機)	0.00002	0.00002	0.00002	0.00002	0.00002	0.00001	0.00001	0.00002	0.00002	0.00002
25 その他の電気通信機器	0.00004	0.00003	0.00003	0.00007	0.00003	0.00003	0.00002	0.00003	0.00011	0.00011
26 電子管	0.00003	0.00003	0.00004	0.00003	0.00004	0.00003	0.00003	0.00005	0.00004	0.00003
27 半導体素子	0.00003	0.00003	0.00005	0.00004	0.00005	0.00004	0.00004	0.00006	0.00005	0.00004
28 集積回路	0.00029	0.00027	0.00040	0.00032	0.00036	0.00031	0.00030	0.00045	0.00035	0.00035
29 液晶パネル	0.00042	0.00038	0.00058	0.00041	0.00052	0.00048	0.00046	0.00067	0.00051	0.00051
30 磁気テープ・磁気ディスク	0.00012	0.00014	0.00015	0.00009	0.00092	0.00163	0.00161	0.00121	0.00050	0.00050
31 その他の電子部品	0.00302	0.00277	0.00424	0.00421	0.00353	0.00265	0.00256	0.00440	0.00345	0.00344
32 ラジオ・テレビ受信機	0.00001	0.00000	0.00001	0.00000	0.00001	0.00000	0.00000	0.00001	0.00001	0.00001
33 ビデオ機器・デジタルカメラ	0.00003	0.00002	0.00004	0.00002	0.00003	0.00003	0.00003	0.00004	0.00003	0.00003
34 通信ケーブル・光ファイバケーブル	0.00006	0.00005	0.00005	0.00015	0.00003	0.00004	0.00004	0.00003	0.00022	0.00022
35 事務用機械	0.00100	0.00101	0.00140	0.00094	0.00121	0.00094	0.00091	0.00143	0.00115	0.00114
36 電気音響機器	0.00002	0.00001	0.00002	0.00002	0.00005	0.00002	0.00002	0.00003	0.00023	0.00023
37 情報記録物	0.00031	0.00038	0.00025	0.00015	0.00097	0.00543	0.00546	0.00321	0.00074	0.00074
38 電子計算機・同関連機器賃貸業	0.00499	0.01588	0.00783	0.00551	0.00629	0.00584	0.00563	0.00173	0.00457	0.00457
39 事務用機械器具(除電算機等)賃貸業	0.00074	0.00086	0.00064	0.00046	0.00071	0.00171	0.00166	0.00095	0.00118	0.00118
40 通信機械器具賃貸業	0.00084	0.00095	0.00170	0.00130	0.00094	0.00111	0.00107	0.00198	0.00310	0.00310
41 広告	0.01396	0.03502	0.01957	0.01536	0.00942	0.03599	0.03428	0.09770	0.02148	0.02144
42 印刷・製版・製本	0.01740	0.01011	0.01753	0.00779	0.00851	0.00983	0.00942	0.02820	0.00651	0.00650
43 映画館・劇場・興行場	0.00109	0.00151	0.00089	0.00057	0.00372	0.02072	0.02084	0.01254	0.00285	0.00285
44 電気通信施設建設	0.00000	0.00000	0.00000	0.00000	0.00000	0.00000	0.00000	0.00000	0.00000	0.00000
45 研究	0.02832	0.01504	0.03369	0.01430	0.01642	0.00650	0.00628	0.01240	0.00599	0.00598
46 農林水産業	0.00062	0.00056	0.00069	0.00062	0.00390	0.00467	0.00433	0.00098	0.00100	0.00100
47 鉱業	0.00050	0.00037	0.00045	0.00044	0.00043	0.00049	0.00047	0.00036	0.00046	0.00046
48 飲食料品	0.00049	0.00058	0.00066	0.00049	0.01025	0.01234	0.01137	0.00144	0.00157	0.00157
49 繊維製品	0.00083	0.00051	0.00087	0.00062	0.00096	0.00163	0.00158	0.00084	0.00068	0.00067
50 パルプ・紙・木製品	0.01266	0.00968	0.01255	0.01127	0.01039	0.01262	0.01216	0.01307	0.01089	0.01087
51 化学製品	0.00554	0.00501	0.00640	0.00500	0.00806	0.01153	0.01118	0.00960	0.00588	0.00587
52 石油・石炭製品	0.00928	0.00934	0.00948	0.00969	0.01028	0.01441	0.01392	0.01065	0.01050	0.01048
53 プラスチック・ゴム	0.00645	0.00538	0.00759	0.00543	0.00801	0.00916	0.00890	0.00947	0.00641	0.00640
54 窯業・土石製品	0.00198	0.00160	0.00187	0.00380	0.00175	0.00177	0.00171	0.00173	0.00546	0.00545
55 鉄鋼	0.00579	0.00498	0.00597	0.00937	0.00520	0.00500	0.00483	0.00556	0.01311	0.01309
56 非鉄金属	0.00117	0.00105	0.00134	0.00168	0.00122	0.00122	0.00118	0.00140	0.00208	0.00207
57 金属製品	0.00341	0.00307	0.00299	0.00639	0.00276	0.00302	0.00290	0.00244	0.00914	0.00912
58 はん用機械	0.00155	0.00138	0.00203	0.00163	0.00170	0.00131	0.00126	0.00213	0.00217	0.00216
59 生産用機械	0.00189	0.00167	0.00265	0.00169	0.00216	0.00155	0.00149	0.00277	0.00208	0.00207
60 業務用機械	0.00033	0.00032	0.00042	0.00029	0.00048	0.00106	0.00105	0.00084	0.00041	0.00041
61 電気機械	0.00152	0.00134	0.00198	0.00165	0.00257	0.00257	0.00250	0.00294	0.00249	0.00248
62 輸送機械	0.00860	0.00744	0.01151	0.00751	0.00995	0.00726	0.00701	0.01192	0.00901	0.00897
63 その他の製造工業製品	0.00234	0.00336	0.00261	0.00417	0.00290	0.00291	0.00281	0.00286	0.00156	0.00156
64 建設	0.02137	0.01381	0.01204	0.05980	0.01210	0.01314	0.01269	0.00923	0.09689	0.09672
65 電力・ガス・熱供給	0.02717	0.01649	0.02204	0.01980	0.01992	0.01904	0.01836	0.01318	0.01877	0.01876
66 水道	0.00360	0.00101	0.00324	0.00273	0.00308	0.00350	0.00334	0.00167	0.00271	0.00271
67 廃棄物処理	0.00419	0.00957	0.00399	0.00175	0.02143	0.00624	0.00597	0.00446	0.00156	0.00156
68 商業	0.02353	0.02024	0.02532	0.03005	0.03055	0.03583	0.03435	0.02996	0.02483	0.02479
69 金融・保険	0.01150	0.02210	0.01463	0.01547	0.01230	0.01672	0.01614	0.01511	0.01813	0.01810
70 不動産	0.02533	0.01921	0.03600	0.03180	0.01420	0.03928	0.03807	0.03239	0.02424	0.02421
71 運輸・郵便	0.03431	0.02531	0.03150	0.02553	0.04235	0.03606	0.03479	0.02849	0.02508	0.02505
72 公務	0.00143	0.00186	0.00223	0.00185	0.00067	0.00116	0.00112	0.00099	0.00113	0.00113
73 教育	0.01241	0.00816	0.01278	0.00220	0.00219	0.00302	0.00298	0.00312	0.00409	0.00409
74 医療・福祉	0.00125	0.00141	0.00153	0.00129	0.00089	0.00065	0.00063	0.00054	0.00071	0.00071
75 その他の非営利団体サービス	0.00159	0.00225	0.00326	0.00440	0.00679	0.00603	0.00593	0.00297	0.00186	0.00186
76 対事業所サービス	0.16063	0.14178	0.22506	0.14308	0.18369	0.12980	0.12537	0.23640	0.17591	0.17527
77 対個人サービス	0.00209	0.00327	0.00327	0.00236	0.08529	0.10296	0.09483	0.01038	0.01193	0.01191
78 事務用品	0.00270	0.00424	0.00334	0.00382	0.00527	0.00403	0.00392	0.00352	0.00337	0.00336
79 分類不明	0.01245	0.01619	0.01948	0.01611	0.00582	0.01014	0.00980	0.00860	0.00983	0.00981
計	1.66576	1.77410	2.06428	1.88609	1.73719	2.21499	2.16067	2.02658	1.75932	1.75786
影響力係数	0.88279	0.94020	1.09398	0.89356	0.92064	1.17385	1.14507	1.07400	0.93237	0.93159

2015年 情報通信産業連関表(逆行列係数表 実質) (I-(I-M)A)⁻¹型

	11	12	13	14	15	16	17	18	19	20
	ソフトウェア業	情報処理サービス	情報提供サービス	インターネット 附属サービス	新聞	出版	ニュース供給	映像・音声・ 文字情報制作業(除、 ニュース供給業)	パーソナルコンピュータ	電子計算機 本体(除パソコン)
1 固定電気通信	0.00471	0.00747	0.00760	0.07395	0.00504	0.00461	0.02673	0.02028	0.00281	0.00332
2 移動電気通信	0.00632	0.00685	0.00698	0.06457	0.00436	0.00453	0.01378	0.01399	0.00233	0.00299
3 その他の電気通信	0.00234	0.00237	0.00242	0.01254	0.00158	0.00119	0.00326	0.00325	0.00092	0.00105
4 その他の通信サービス	0.00007	0.00010	0.00010	0.00177	0.00011	0.00012	0.00019	0.00018	0.00006	0.00006
5 公共放送	0.00007	0.00006	0.00007	0.00010	0.00011	0.00011	0.00012	0.00107	0.00011	0.00009
6 民間テレビジョン放送・多重放送	0.00604	0.00596	0.00597	0.01123	0.00830	0.01883	0.00887	0.01222	0.00188	0.00224
7 民間ラジオ放送	0.00040	0.00039	0.00039	0.00074	0.00054	0.00124	0.00057	0.00060	0.00012	0.00015
8 民間衛星放送	0.00030	0.00030	0.00030	0.00056	0.00041	0.00093	0.00043	0.00046	0.00009	0.00011
9 有線テレビジョン放送	0.00003	0.00003	0.00003	0.00008	0.00004	0.00009	0.00005	0.00009	0.00001	0.00001
10 有線ラジオ放送	0.00005	0.00005	0.00005	0.00013	0.00008	0.00015	0.00009	0.00036	0.00002	0.00003
11 ソフトウェア業	1.01045	0.01059	0.01088	0.00521	0.00119	0.00118	0.00267	0.00267	0.03173	0.00890
12 情報処理サービス	0.00845	1.02271	0.02327	0.05836	0.02137	0.01439	0.02400	0.01879	0.00876	0.01866
13 情報提供サービス	0.00232	0.00620	1.00643	0.01608	0.00590	0.00397	0.00668	0.00522	0.00239	0.00517
14 インターネット附属サービス	0.00879	0.01895	0.01882	1.14893	0.00589	0.00835	0.01187	0.01180	0.00258	0.00276
15 新聞	0.00377	0.00378	0.00384	0.00387	1.00458	0.00441	0.00309	0.00324	0.00128	0.00419
16 出版	0.00215	0.00198	0.00202	0.00265	0.00202	1.00321	0.00314	0.00348	0.00171	0.00313
17 ニュース供給	0.00396	0.00293	0.00296	0.00396	0.00921	0.00735	1.03241	0.03547	0.00080	0.00090
18 映像・音声・文字情報制作業(除、ニュース供給業)	0.01052	0.00771	0.00782	0.01019	0.02510	0.01911	0.08881	1.09410	0.00214	0.00242
19 パーソナルコンピュータ	0.00000	0.00000	0.00000	0.00000	0.00000	0.00000	0.00000	0.00000	1.00464	0.00000
20 電子計算機本体(除パソコン)	0.00000	0.00000	0.00000	0.00001	0.00000	0.00000	0.00000	0.00000	0.00000	1.01080
21 電子計算機付属装置	0.00001	0.00001	0.00001	0.00001	0.00000	0.00000	0.00001	0.00001	0.00336	0.00920
22 有線電気通信機器	0.00001	0.00001	0.00001	0.00001	0.00000	0.00000	0.00000	0.00000	0.00000	0.00000
23 携帯電話機	0.00017	0.00017	0.00017	0.00005	0.00005	0.00004	0.00015	0.00015	0.00023	0.00007
24 無線電気通信機器(除携帯電話機)	0.00004	0.00005	0.00005	0.00003	0.00001	0.00001	0.00002	0.00001	0.00001	0.00001
25 その他の電気通信機器	0.00004	0.00004	0.00004	0.00006	0.00002	0.00002	0.00003	0.00003	0.00002	0.00002
26 電子管	0.00003	0.00003	0.00004	0.00006	0.00002	0.00001	0.00002	0.00003	0.00025	0.00023
27 半導体素子	0.00003	0.00004	0.00004	0.00006	0.00002	0.00002	0.00004	0.00005	0.00475	0.00274
28 集積回路	0.00030	0.00031	0.00033	0.00053	0.00019	0.00015	0.00025	0.00036	0.06432	0.05036
29 液晶パネル	0.00045	0.00047	0.00049	0.00076	0.00028	0.00021	0.00038	0.00065	0.17443	0.03707
30 磁気テープ・磁気ディスク	0.00026	0.00043	0.00044	0.00017	0.00012	0.00017	0.00232	0.00223	0.00009	0.00012
31 その他の電子部品	0.00311	0.00325	0.00341	0.00567	0.00190	0.00145	0.00231	0.00256	0.15638	0.20030
32 ラジオ・テレビ受信機	0.00001	0.00001	0.00001	0.00001	0.00000	0.00000	0.00000	0.00000	0.00000	0.00000
33 ビデオ機器・デジタルカメラ	0.00003	0.00003	0.00003	0.00005	0.00002	0.00001	0.00002	0.00006	0.00001	0.00002
34 通信ケーブル・光ファイバケーブル	0.00003	0.00003	0.00003	0.00009	0.00003	0.00003	0.00006	0.00007	0.00005	0.00005
35 事務用機械	0.00104	0.00108	0.00114	0.00203	0.00066	0.00052	0.00076	0.00078	0.00049	0.00064
36 電気音響機器	0.00001	0.00002	0.00002	0.00003	0.00001	0.00001	0.00001	0.00001	0.00001	0.00001
37 情報記録物	0.00191	0.00062	0.00062	0.00023	0.00047	0.00042	0.00174	0.01980	0.00010	0.00007
38 電子計算機・同関連機器賃貸業	0.00714	0.00715	0.00720	0.01808	0.00492	0.00285	0.00262	0.00275	0.00164	0.00172
39 事務用機械器具(除電算機等)賃貸業	0.00030	0.00027	0.00027	0.00054	0.00167	0.00165	0.00312	0.00348	0.00030	0.00038
40 通信機械器具賃貸業	0.00091	0.00099	0.00101	0.00765	0.00090	0.00070	0.00074	0.00077	0.00073	0.00111
41 広告	0.02167	0.02138	0.02143	0.04038	0.02964	0.06768	0.03102	0.03256	0.00676	0.00806
42 印刷・製版・製本	0.00954	0.01484	0.01522	0.01869	0.07188	0.25824	0.01277	0.01531	0.01272	0.01166
43 映画館・劇場・興行場	0.00081	0.00062	0.00062	0.00086	0.00185	0.00159	0.00623	0.00758	0.00017	0.00020
44 電気通信施設建設	0.00000	0.00000	0.00000	0.00000	0.00000	0.00000	0.00000	0.00000	0.00000	0.00000
45 研究	0.02975	0.00825	0.00846	0.03677	0.00987	0.03015	0.00522	0.00810	0.09439	0.08986
46 農林水産業	0.00094	0.00082	0.00084	0.00086	0.00549	0.00421	0.00091	0.00209	0.00117	0.00114
47 鉱業	0.00030	0.00026	0.00027	0.00043	0.00065	0.00057	0.00038	0.00050	0.00093	0.00087
48 飲食料品	0.00055	0.00075	0.00077	0.00079	0.00188	0.00235	0.00120	0.00411	0.00078	0.00076
49 繊維製品	0.00098	0.00097	0.00099	0.00115	0.00138	0.00125	0.00164	0.00181	0.00102	0.00153
50 パルプ・紙・木製品	0.02159	0.01347	0.01373	0.01555	0.22056	0.14561	0.01543	0.01840	0.01772	0.01763
51 化学製品	0.00837	0.00776	0.00797	0.00785	0.04044	0.02688	0.01284	0.01735	0.03245	0.02249
52 石油・石炭製品	0.01017	0.00832	0.00854	0.01036	0.01725	0.01611	0.01332	0.01572	0.01298	0.01365
53 プラスチック・ゴム	0.01505	0.01482	0.01522	0.00959	0.01683	0.02292	0.00763	0.01426	0.02456	0.02312
54 窯業・土石製品	0.00140	0.00130	0.00135	0.00303	0.00259	0.00206	0.00179	0.00233	0.02618	0.02229
55 鉄鋼	0.00454	0.00434	0.00451	0.00890	0.01057	0.00817	0.00516	0.00623	0.03605	0.02883
56 非鉄金属	0.00102	0.00101	0.00105	0.00185	0.00286	0.00196	0.00111	0.00159	0.04133	0.03562
57 金属製品	0.00216	0.00203	0.00210	0.00479	0.00541	0.00471	0.00284	0.00388	0.01369	0.01261
58 はん用機械	0.00154	0.00160	0.00168	0.00277	0.00123	0.00092	0.00118	0.00132	0.00185	0.00577
59 生産用機械	0.00203	0.00212	0.00223	0.00352	0.00123	0.00094	0.00138	0.00132	0.00314	0.00292
60 業務用機械	0.00031	0.00031	0.00033	0.00059	0.00034	0.00027	0.00046	0.00308	0.00046	0.00030
61 電気機械	0.00152	0.00157	0.00164	0.00268	0.00106	0.00085	0.00239	0.00353	0.01104	0.01051
62 輸送機械	0.00859	0.00897	0.00942	0.01504	0.00680	0.00603	0.00670	0.00646	0.00461	0.00563
63 その他の製造工業製品	0.00239	0.00174	0.00179	0.00298	0.00104	0.00110	0.00128	0.00188	0.00136	0.00234
64 建設	0.00730	0.00680	0.00697	0.03025	0.01151	0.01036	0.01836	0.02038	0.01123	0.01191
65 電力・ガス・熱供給	0.00930	0.00881	0.00906	0.01852	0.02426	0.02049	0.01090	0.01734	0.02374	0.02287
66 水道	0.00152	0.00130	0.00134	0.00429	0.00313	0.00291	0.00255	0.00340	0.00311	0.00352
67 廃棄物処理	0.00081	0.00081	0.00083	0.00399	0.00168	0.00156	0.00255	0.00340	0.00122	0.00127
68 商業	0.03220	0.03151	0.03245	0.03201	0.12896	0.10726	0.03382	0.04120	0.07870	0.07584
69 金融・保険	0.01358	0.01253	0.01290	0.02389	0.01609	0.01546	0.01177	0.01652	0.01649	0.01946
70 不動産	0.05409	0.04624	0.04720	0.13603	0.01928	0.02142	0.04043	0.05527	0.01248	0.01971
71 運輸・郵便	0.01973	0.01925	0.01975	0.03506	0.06734	0.08111	0.03889	0.04236	0.03272	0.03634
72 公務	0.00090	0.00090	0.00093	0.00201	0.00066	0.00078	0.00206	0.00209	0.00105	0.00085
73 教育	0.00512	0.00405	0.00414	0.01375	0.00183	0.00109	0.00138	0.00620	0.00109	0.00139
74 医療・福祉	0.00009	0.00009	0.00009	0.00068	0.00015	0.00017	0.00082	0.00081	0.00009	0.00009
75 その他の非営利団体サービス	0.00173	0.00183	0.00188	0.00279	0.00476	0.00211	0.00215	0.00388	0.00218	0.00707
76 対事業所サービス	0.17082	0.17939	0.18858	0.29864	0.09808	0.07186	0.11611	0.10820	0.07558	0.09512
77 対個人サービス	0.00223	0.00479	0.00489	0.00407	0.00609	0.01247	0.00825	0.03228	0.00107	0.00149
78 事務用品	0.00166	0.00152	0.00156	0.00377	0.00275	0.00321	0.00277	0.00507	0.00204	0.00354
79 分類不明	0.00787	0.00786	0.00808	0.01752	0.00575	0.00679	0.01793	0.01825	0.00914	0.00739
計	1.56079	1.55835	1.57611	2.26774	1.95029	2.06565	1.68496	1.87491	2.08887	1.99678
影響力係数	0.82715	0.82586	0.83527	1.20181	1.03357	1.09471	0.89296	0.99363	1.10702	1.05821

2015年 情報通信産業連関表(逆行列係数表 実質) (I-(I-M)A)⁻¹型

	21	22	23	24	25	26	27	28	29	30
	電子計算機 付属装置	有線電気通 信機器	携帯電話機	無線電気通 信機器(除携 帯電話機)	その他の電 気通信機器	電子管	半導体素子	集積回路	液晶パネル	磁気テープ・ 磁気ディスク
1 固定電気通信	0.00289	0.00451	0.00272	0.00415	0.00392	0.00308	0.00340	0.00274	0.00254	0.00343
2 移動電気通信	0.00243	0.00402	0.00218	0.00345	0.00365	0.00299	0.00285	0.00217	0.00199	0.00320
3 その他の電気通信	0.00094	0.00142	0.00087	0.00132	0.00123	0.00092	0.00105	0.00087	0.00078	0.00104
4 その他の通信サービス	0.00006	0.00009	0.00006	0.00008	0.00007	0.00008	0.00007	0.00006	0.00006	0.00009
5 公共放送	0.00005	0.00007	0.00005	0.00006	0.00005	0.00010	0.00009	0.00005	0.00008	0.00012
6 民間テレビジョン放送・多重放送	0.00317	0.00438	0.00277	0.00295	0.00232	0.00184	0.00224	0.00304	0.00302	0.00239
7 民間ラジオ放送	0.00021	0.00029	0.00018	0.00019	0.00015	0.00012	0.00015	0.00020	0.00020	0.00016
8 民間衛星放送	0.00016	0.00022	0.00014	0.00015	0.00012	0.00009	0.00011	0.00015	0.00015	0.00012
9 有線テレビジョン放送	0.00001	0.00002	0.00001	0.00001	0.00001	0.00001	0.00001	0.00001	0.00001	0.00001
10 有線ラジオ放送	0.00003	0.00004	0.00003	0.00003	0.00002	0.00002	0.00003	0.00003	0.00003	0.00003
11 ソフトウェア業	0.01125	0.01112	0.01111	0.01104	0.01100	0.01159	0.00097	0.00079	0.00072	0.00186
12 情報処理サービス	0.01582	0.01690	0.01204	0.00839	0.01891	0.00648	0.00879	0.00987	0.00858	0.01940
13 情報提供サービス	0.00436	0.00466	0.00333	0.00226	0.00524	0.00174	0.00238	0.00270	0.00233	0.00539
14 インターネット付随サービス	0.00287	0.01202	0.00655	0.00559	0.00765	0.00335	0.00489	0.00332	0.00363	0.00293
15 新聞	0.00276	0.00241	0.00148	0.00200	0.00254	0.00321	0.00199	0.00166	0.00142	0.00150
16 出版	0.00226	0.00243	0.00153	0.00253	0.00222	0.00223	0.00222	0.00178	0.00148	0.00163
17 ニュース供給	0.00104	0.00144	0.00085	0.00097	0.00081	0.00073	0.00086	0.00100	0.00095	0.00101
18 映像・音声・文字情報制作業(除、ニュース供給業)	0.00271	0.00376	0.00221	0.00258	0.00215	0.00194	0.00231	0.00261	0.00246	0.00271
19 パーソナルコンピュータ	0.00000	0.00000	0.00000	0.00000	0.00000	0.00000	0.00000	0.00000	0.00000	0.00000
20 電子計算機本体(除パソコン)	0.00000	0.00000	0.00000	0.00000	0.00000	0.00000	0.00000	0.00000	0.00000	0.00000
21 電子計算機付属装置	1.01134	0.00002	0.00000	0.00003	0.00003	0.00000	0.00000	0.00000	0.00000	0.00000
22 有線電気通信機器	0.00000	1.00000	0.00000	0.00000	0.00000	0.00000	0.00000	0.00000	0.00000	0.00000
23 携帯電話機	0.00004	0.00004	1.00003	0.00032	0.00003	0.00004	0.00005	0.00006	0.00003	0.00004
24 無線電気通信機器(除携帯電話機)	0.00001	0.00001	0.00001	1.00001	0.00001	0.00001	0.00001	0.00001	0.00001	0.00001
25 その他の電気通信機器	0.00002	0.00003	0.00002	0.00002	1.02280	0.00002	0.00003	0.00002	0.00002	0.00002
26 電子管	0.00580	0.00086	0.00025	0.00038	0.00083	1.00003	0.00026	0.00008	0.00006	0.00002
27 半導体素子	0.00473	0.00277	0.00432	0.00532	0.00484	0.00019	1.00157	0.00053	0.00252	0.00002
28 集積回路	0.06653	0.02950	0.04135	0.04681	0.03639	0.00197	0.01287	1.03019	0.07977	0.00018
29 液晶パネル	0.15085	0.03198	0.10338	0.09796	0.00229	0.00031	0.00342	0.00084	1.00089	0.00025
30 磁気テープ・磁気ディスク	0.00018	0.00010	0.00008	0.00015	0.00009	0.00007	0.00009	0.00008	0.00007	1.00265
31 その他の電子部品	0.14105	0.15716	0.12249	0.21577	0.31252	0.07952	0.47010	0.20849	0.08321	0.00175
32 ラジオ・テレビ受信機	0.00000	0.00000	0.00000	0.00000	0.00000	0.00000	0.00000	0.00000	0.00000	0.00000
33 ビデオ機器・デジタルカメラ	0.00001	0.00001	0.00001	0.00001	0.00001	0.00001	0.00001	0.00001	0.00001	0.00001
34 通信ケーブル・光ファイバケーブル	0.00014	0.00759	0.00176	0.00299	0.00573	0.00006	0.00007	0.00004	0.00004	0.00005
35 事務用機械	0.00048	0.00056	0.00047	0.00056	0.00048	0.00040	0.00060	0.00052	0.00054	0.00053
36 電気音響機器	0.00001	0.00019	0.00001	0.00262	0.00001	0.00001	0.00001	0.00001	0.00001	0.00001
37 情報記録物	0.00008	0.00008	0.00005	0.00005	0.00005	0.00004	0.00005	0.00006	0.00005	0.00006
38 電子計算機・同関連機器賃貸業	0.00163	0.00239	0.00134	0.00194	0.00206	0.00143	0.00235	0.00247	0.00142	0.00240
39 事務用機械器具(除電算機等)賃貸業	0.00034	0.00065	0.00028	0.00047	0.00037	0.00041	0.00066	0.00034	0.00037	0.00094
40 通信機械器具賃貸業	0.00069	0.00066	0.00213	0.00100	0.00079	0.00054	0.00142	0.00168	0.00145	0.00104
41 広告	0.01140	0.01576	0.00996	0.01062	0.00834	0.00662	0.00806	0.01092	0.01086	0.00857
42 印刷・製版・製本	0.01106	0.01244	0.00843	0.01508	0.00864	0.00553	0.01386	0.01056	0.01482	0.00272
43 映画館、劇場、興行場	0.00023	0.00032	0.00019	0.00022	0.00018	0.00016	0.00019	0.00022	0.00021	0.00022
44 電気通信施設建設	0.00000	0.00000	0.00000	0.00000	0.00000	0.00000	0.00000	0.00000	0.00000	0.00000
45 研究	0.08694	0.09584	0.08211	0.14322	0.09103	0.05713	0.09219	0.08065	0.06396	0.06951
46 農林水産業	0.00155	0.00222	0.00137	0.00212	0.00123	0.00104	0.00148	0.00126	0.00101	0.00469
47 鉱業	0.00087	0.00134	0.00069	0.00137	0.00090	0.00210	0.00147	0.00133	0.00117	0.00121
48 飲食料品	0.00079	0.00103	0.00071	0.00111	0.00071	0.00085	0.00086	0.00076	0.00080	0.00180
49 繊維製品	0.00145	0.00328	0.00088	0.00173	0.00183	0.00176	0.00297	0.00289	0.00137	0.00391
50 パルプ・紙・木製品	0.01401	0.01863	0.01063	0.01821	0.01378	0.01688	0.01725	0.01263	0.01287	0.07539
51 化学製品	0.03084	0.04617	0.02819	0.04134	0.02019	0.04060	0.03554	0.03220	0.05094	0.12899
52 石油・石炭製品	0.01337	0.01690	0.01028	0.01620	0.01269	0.02588	0.01826	0.01589	0.01643	0.02490
53 プラスチック・ゴム	0.05399	0.08190	0.04965	0.07313	0.03456	0.01394	0.04115	0.03737	0.01987	0.14408
54 窯業・土石製品	0.02535	0.02541	0.01864	0.02918	0.02955	0.03270	0.05173	0.04085	0.06378	0.01882
55 鉄鋼	0.03705	0.06150	0.02739	0.05385	0.05666	0.05273	0.03666	0.02048	0.02290	0.04872
56 非鉄金属	0.02347	0.07094	0.02568	0.07302	0.02515	0.03510	0.05115	0.04889	0.02287	0.01185
57 金属製品	0.03930	0.05428	0.01139	0.03482	0.02921	0.04534	0.02400	0.01802	0.01727	0.04815
58 はん用機械	0.00261	0.00531	0.00239	0.00317	0.00524	0.00518	0.00506	0.00324	0.00358	0.00306
59 生産用機械	0.00297	0.00435	0.00205	0.00270	0.00227	0.00371	0.00566	0.00551	0.00524	0.00140
60 業務用機械	0.00043	0.00032	0.00035	0.00040	0.00023	0.00023	0.00032	0.00023	0.00161	0.00026
61 電気機械	0.01640	0.01800	0.03463	0.02191	0.03333	0.00296	0.08514	0.01514	0.01503	0.00137
62 輸送機械	0.00455	0.00545	0.00426	0.00536	0.00434	0.00454	0.00529	0.00476	0.00511	0.00534
63 その他の製造工業製品	0.00150	0.00195	0.00120	0.00255	0.00304	0.00151	0.00173	0.00123	0.00158	0.00361
64 建設	0.01140	0.01558	0.00844	0.01560	0.01404	0.01638	0.01797	0.01198	0.01453	0.01651
65 電力・ガス・熱供給	0.02916	0.02984	0.01978	0.03283	0.02743	0.06004	0.05137	0.04943	0.04638	0.04575
66 水道	0.00313	0.00318	0.00239	0.00352	0.00271	0.00245	0.00330	0.00319	0.00735	0.00331
67 廃棄物処理	0.00141	0.00143	0.00103	0.00166	0.00145	0.00264	0.00188	0.00185	0.00191	0.00485
68 商業	0.07657	0.10683	0.06837	0.10082	0.07957	0.09914	0.10207	0.07455	0.07460	0.13422
69 金融・保険	0.01717	0.02061	0.01076	0.01588	0.01427	0.01700	0.01745	0.01581	0.01375	0.01753
70 不動産	0.01252	0.01682	0.01162	0.01375	0.01200	0.01232	0.01293	0.01093	0.01073	0.02092
71 運輸・郵便	0.03726	0.04695	0.02750	0.04687	0.03572	0.05203	0.03846	0.03211	0.03790	0.05583
72 公務	0.00058	0.00103	0.00069	0.00080	0.00091	0.00204	0.00089	0.00055	0.00062	0.00093
73 教育	0.00152	0.00449	0.00251	0.00515	0.00289	0.00165	0.00231	0.00233	0.00134	0.00289
74 医療・福祉	0.00008	0.00011	0.00005	0.00010	0.00009	0.00014	0.00009	0.00007	0.00008	0.00012
75 その他の非営利団体サービス	0.00157	0.00180	0.00118	0.00276	0.00149	0.00461	0.00188	0.00177	0.00180	0.00211
76 対事業所サービス	0.07130	0.08355	0.07185	0.08180	0.06772	0.06006	0.08619	0.07940	0.08289	0.07473
77 対個人サービス	0.00114	0.00146	0.00102	0.00129	0.00105	0.00089	0.00114	0.00119	0.00102	0.00141
78 事務用品	0.00237	0.00281	0.00198	0.00303	0.00295	0.00202	0.00363	0.00190	0.00222	0.00326
79 分類不明	0.00504	0.00899	0.00599	0.00696	0.00793	0.01783	0.00779	0.00479	0.00537	0.00815
計	2.09034	2.18303	1.88233	2.29831	2.09671	2.09331	2.37738	1.93540	1.87921	2.08101
影響力係数	1.10779	1.15692	0.99756	1.21801	1.11117	1.10937	1.25991	1.02568	0.99590	1.10285

2015年 情報通信産業連関表(逆行列係数表 実質) (I-(I-M)A)⁻¹型

	31	32	33	34	35	36	37	38	39	40
	その他の電子部品	ラジオ・テレビ受信機	ビデオ機器・デジタルカメラ	通信ケーブル・光ファイバケーブル	事務用機械	電気音響機器	情報記録物	電子計算機・同関連機器買貨業	事務用機械器具(除電算機等)買貨業	通信機械器具買貨業
1 固定電気通信	0.00310	0.00216	0.00206	0.00344	0.00279	0.00373	0.00345	0.00351	0.00368	0.00363
2 移動電気通信	0.00252	0.00183	0.00177	0.00311	0.00248	0.00334	0.00357	0.00188	0.00200	0.00197
3 その他の電気通信	0.00097	0.00068	0.00065	0.00110	0.00086	0.00117	0.00101	0.00093	0.00099	0.00098
4 その他の通信サービス	0.00006	0.00005	0.00005	0.00008	0.00007	0.00007	0.00008	0.00004	0.00004	0.00004
5 公共放送	0.00005	0.00005	0.00009	0.00009	0.00006	0.00006	0.00011	0.00021	0.00022	0.00022
6 民間テレビジョン放送・多重放送	0.00206	0.00432	0.00197	0.00269	0.00204	0.00294	0.00433	0.00347	0.00366	0.00361
7 民間ラジオ放送	0.00014	0.00028	0.00013	0.00018	0.00013	0.00019	0.00028	0.00023	0.00024	0.00024
8 民間衛星放送	0.00010	0.00021	0.00010	0.00013	0.00010	0.00015	0.00022	0.00017	0.00018	0.00018
9 有線テレビジョン放送	0.00001	0.00002	0.00001	0.00001	0.00001	0.00001	0.00006	0.00002	0.00002	0.00002
10 有線ラジオ放送	0.00002	0.00003	0.00002	0.00003	0.00002	0.00003	0.00010	0.00004	0.00004	0.00004
11 ソフトウェア業	0.00114	0.00556	0.00177	0.00124	0.00073	0.00093	0.00114	0.00267	0.00280	0.00276
12 情報処理サービス	0.01086	0.01113	0.00940	0.00951	0.00592	0.01133	0.00547	0.01153	0.01213	0.01196
13 情報提供サービス	0.00295	0.00309	0.00258	0.00259	0.00158	0.00310	0.00145	0.00317	0.00332	0.00328
14 インターネット附随サービス	0.00368	0.00380	0.00227	0.00263	0.00234	0.00467	0.00320	0.00275	0.00293	0.00289
15 新聞	0.00188	0.00165	0.00176	0.00156	0.00132	0.00281	0.00201	0.00134	0.00142	0.00140
16 出版	0.00217	0.00133	0.00144	0.00141	0.00170	0.00229	0.00216	0.00135	0.00143	0.00141
17 ニュース供給	0.00074	0.00128	0.00081	0.00084	0.00076	0.00092	0.00132	0.00159	0.00168	0.00165
18 映像・音声・文字情報制作業(除、ニュース供給業)	0.00197	0.00327	0.00215	0.00231	0.00201	0.00241	0.00339	0.00420	0.00441	0.00435
19 パソコン用コンピュータ	0.00000	0.00000	0.00000	0.00000	0.00000	0.00000	0.00000	0.00000	0.00000	0.00000
20 電子計算機本体(除パソコン)	0.00000	0.00000	0.00000	0.00000	0.00000	0.00000	0.00000	0.00000	0.00000	0.00000
21 電子計算機付属装置	0.00000	0.00000	0.00000	0.00000	0.00000	0.00000	0.00000	0.00001	0.00001	0.00001
22 有線電気通信機器	0.00000	0.00000	0.00000	0.00000	0.00000	0.00000	0.00000	0.00000	0.00000	0.00000
23 携帯電話機	0.00004	0.00003	0.00003	0.00003	0.00004	0.00003	0.00003	0.00004	0.00004	0.00004
24 無線電気通信機器(除携帯電話機)	0.00001	0.00001	0.00001	0.00001	0.00001	0.00001	0.00001	0.00002	0.00002	0.00002
25 その他の電気通信機器	0.00003	0.00002	0.00002	0.00002	0.00002	0.00003	0.00003	0.00003	0.00003	0.00003
26 電子管	0.00033	0.01948	0.00236	0.00001	0.00088	0.00116	0.00002	0.00004	0.00005	0.00005
27 半導体素子	0.00269	0.00604	0.00386	0.00003	0.00336	0.00476	0.00002	0.00006	0.00006	0.00006
28 集積回路	0.03091	0.03366	0.04899	0.00021	0.05222	0.04735	0.00017	0.00062	0.00067	0.00066
29 液晶パネル	0.00135	0.17981	0.07644	0.00022	0.02682	0.05644	0.00025	0.00066	0.00071	0.00070
30 磁気テープ・磁気ディスク	0.00009	0.00006	0.00013	0.00007	0.00008	0.00012	0.00094	0.00004	0.00004	0.00004
31 その他の電子部品	1.34143	0.12376	0.09382	0.00366	0.09193	0.21224	0.00167	0.00411	0.00445	0.00438
32 ラジオ・テレビ受信機	0.00000	1.00000	0.00000	0.00000	0.00000	0.00000	0.00000	0.00001	0.00001	0.00001
33 ビデオ機器・デジタルカメラ	0.00001	0.00001	1.01030	0.00001	0.00009	0.00001	0.00001	0.00004	0.00005	0.00005
34 通信ケーブル・光ファイバケーブル	0.00006	0.00003	0.00107	1.01135	0.00005	0.00020	0.00006	0.00003	0.00003	0.00003
35 事務用機械	0.00050	0.00037	0.00033	0.00048	1.14724	0.00057	0.00056	0.00704	0.00742	0.00731
36 電気音響機器	0.00001	0.00135	0.00255	0.00001	0.00001	1.01513	0.00001	0.00002	0.00002	0.00002
37 情報記録物	0.00005	0.00008	0.00005	0.00005	0.00004	0.00005	1.00007	0.00010	0.00010	0.00010
38 電子計算機・同関連機器買貨業	0.00031	0.00142	0.00126	0.00355	0.00160	0.00217	0.00150	1.00111	0.00118	0.00116
39 事務用機械器具(除電算機等)買貨業	0.00039	0.00028	0.00023	0.00043	0.00033	0.00063	0.00045	0.00018	1.00020	0.00019
40 通信機械器具買貨業	0.00089	0.00148	0.00085	0.00075	0.00065	0.00189	0.00146	0.00026	0.00027	1.00027
41 広告	0.00741	0.01552	0.00707	0.00968	0.00732	0.01056	0.01558	0.01247	0.01315	0.01296
42 印刷・製版・製本	0.00818	0.01293	0.00291	0.00687	0.01742	0.01592	0.02422	0.00524	0.00553	0.00545
43 映画館・劇場・興行場	0.00017	0.00029	0.00018	0.00020	0.00017	0.00021	0.00032	0.00034	0.00036	0.00035
44 電気通信施設建設	0.00000	0.00000	0.00000	0.00000	0.00000	0.00000	0.00000	0.00000	0.00000	0.00000
45 研究	0.09745	0.04995	0.05027	0.06386	0.07031	0.08146	0.04061	0.01183	0.01244	0.01226
46 農林水産業	0.00124	0.00117	0.00121	0.00257	0.00182	0.00202	0.00570	0.00055	0.00058	0.00057
47 鉱業	0.00172	0.00070	0.00105	0.00235	0.00093	0.00106	0.00103	0.00026	0.00028	0.00027
48 飲食料品	0.00081	0.00061	0.00066	0.00142	0.00093	0.00090	0.00490	0.00041	0.00043	0.00043
49 繊維製品	0.00220	0.00078	0.00107	0.00387	0.00116	0.00206	0.00294	0.00181	0.00189	0.00187
50 パルプ・紙・木製品	0.01990	0.01240	0.01466	0.02598	0.01456	0.03557	0.02576	0.00626	0.00662	0.00653
51 化学製品	0.02710	0.02674	0.03532	0.11607	0.05521	0.03711	0.09788	0.00833	0.00879	0.00867
52 石油・石炭製品	0.01744	0.01042	0.01223	0.02526	0.01712	0.01521	0.03118	0.00844	0.00889	0.00876
53 プラスチック・ゴム	0.02351	0.03820	0.03641	0.05085	0.06718	0.05191	0.21203	0.00644	0.00687	0.00677
54 窯業・土石製品	0.10697	0.02797	0.02216	0.05710	0.02031	0.02691	0.00357	0.00149	0.00159	0.00157
55 鉄鋼	0.05117	0.02544	0.07024	0.02053	0.04912	0.06151	0.00743	0.00495	0.00531	0.00523
56 非鉄金属	0.07189	0.01879	0.04988	0.15295	0.01724	0.03492	0.00470	0.00121	0.00129	0.00127
57 金属製品	0.03379	0.01332	0.02841	0.01261	0.02386	0.05422	0.00538	0.00252	0.00267	0.00264
58 はん用機械	0.00398	0.00774	0.00665	0.00095	0.00540	0.00530	0.00103	0.00182	0.00198	0.00195
59 生産用機械	0.00471	0.00424	0.00327	0.00111	0.00250	0.00269	0.00165	0.00238	0.00258	0.00254
60 業務用機械	0.00023	0.00190	0.00344	0.00024	0.00549	0.00486	0.00027	0.00038	0.00041	0.00041
61 電気機械	0.01133	0.01336	0.02176	0.00131	0.01883	0.02397	0.00120	0.00189	0.00205	0.00202
62 輸送機械	0.00467	0.00351	0.00328	0.00491	0.00439	0.00522	0.00531	0.01001	0.01088	0.01071
63 その他の製造工業製品	0.00182	0.00172	0.00171	0.00175	0.00170	0.00266	0.00184	0.00498	0.00521	0.00514
64 建設	0.02110	0.00787	0.00820	0.01811	0.00927	0.01560	0.02209	0.00811	0.00854	0.00842
65 電力・ガス・熱供給	0.04861	0.02351	0.02416	0.05365	0.03156	0.03018	0.03765	0.00838	0.00886	0.00873
66 水道	0.00373	0.00247	0.00213	0.00251	0.00269	0.00287	0.00332	0.00115	0.00122	0.00120
67 廃棄物処理	0.00190	0.00105	0.00097	0.00302	0.00124	0.00144	0.00181	0.00065	0.00069	0.00068
68 商業	0.08116	0.07049	0.08162	0.12262	0.10409	0.10430	0.11523	0.02756	0.02908	0.02868
69 金融・保険	0.01633	0.01092	0.01090	0.02486	0.01632	0.01596	0.01698	0.05722	0.06042	0.05944
70 不動産	0.01195	0.00876	0.01292	0.01411	0.01281	0.01878	0.01514	0.01618	0.01703	0.01679
71 運輸・郵便	0.03780	0.02516	0.02772	0.05022	0.03875	0.03671	0.04113	0.01747	0.01841	0.01815
72 公務	0.00067	0.00049	0.00061	0.00155	0.00160	0.00068	0.00106	0.00080	0.00085	0.00083
73 教育	0.00337	0.00115	0.00126	0.00055	0.00107	0.00184	0.00052	0.00077	0.00082	0.00081
74 医療・福祉	0.00008	0.00006	0.00006	0.00013	0.00011	0.00008	0.00010	0.00007	0.00007	0.00007
75 その他の非営利団体サービス	0.00180	0.00107	0.00093	0.00200	0.00222	0.00145	0.00136	0.00220	0.00231	0.00228
76 対事業所サービス	0.07347	0.05737	0.05062	0.06952	0.06625	0.08602	0.08364	0.20293	0.22084	0.21748
77 対個人サービス	0.00108	0.00109	0.00092	0.00120	0.00108	0.00110	0.03107	0.00179	0.00188	0.00186
78 事務用品	0.00231	0.00129	0.00137	0.00254	0.00251	0.00257	0.00294	0.00149	0.00157	0.00155
79 分類不明	0.00585	0.00427	0.00529	0.01350	0.01398	0.00594	0.00921	0.00696	0.00737	0.00727
計	2.22544	1.91333	1.89483	1.99641	2.05883	2.18472	1.91843	1.50128	1.53632	1.52838
影響力係数	1.17939	1.01399	1.00418	1.05801	1.09109	1.15781	1.01669	0.79562	0.81419	0.80988

2015年 情報通信産業連関表(逆行列係数表 実質) (I-(I-M)A)⁻¹型

	41	42	43	44	45	46	47	48	49	50
	広告	印刷・製版・製本	映画館・劇場・興行場	電気通信施設建設	研究	農林水産業	鉱業	飲食料品	繊維製品	パルプ・紙・木製品
1 固定電気通信	0.01433	0.00294	0.00579	0.00272	0.01119	0.00260	0.00537	0.00307	0.00355	0.00332
2 移動電気通信	0.01717	0.00307	0.00488	0.00547	0.00527	0.00234	0.00628	0.00277	0.00329	0.00321
3 その他の電気通信	0.00373	0.00087	0.00112	0.00081	0.00385	0.00061	0.00132	0.00078	0.00105	0.00095
4 その他の通信サービス	0.00022	0.00007	0.00008	0.00007	0.00011	0.00007	0.00010	0.00009	0.00007	0.00009
5 公共放送	0.00041	0.00008	0.00040	0.00012	0.00007	0.00010	0.00014	0.00009	0.00008	0.00008
6 民間テレビジョン放送・多重放送	0.28404	0.00192	0.00562	0.00166	0.00192	0.00193	0.00271	0.00607	0.00300	0.00317
7 民間ラジオ放送	0.01868	0.00013	0.00035	0.00011	0.00013	0.00013	0.00018	0.00040	0.00020	0.00021
8 民間衛星放送	0.01410	0.00010	0.00026	0.00008	0.00010	0.00010	0.00013	0.00030	0.00015	0.00016
9 有線テレビジョン放送	0.00116	0.00001	0.00007	0.00001	0.00001	0.00001	0.00001	0.00003	0.00001	0.00002
10 有線ラジオ放送	0.00176	0.00002	0.00012	0.00003	0.00003	0.00002	0.00004	0.00006	0.00003	0.00004
11 ソフトウェア業	0.00219	0.00074	0.00126	0.00057	0.00322	0.00110	0.00114	0.00098	0.00103	0.00107
12 情報処理サービス	0.01850	0.00715	0.00884	0.00758	0.01783	0.00460	0.00764	0.00649	0.00682	0.00815
13 情報提供サービス	0.00512	0.00193	0.00244	0.00205	0.00483	0.00123	0.00204	0.00174	0.00181	0.00218
14 インターネット附随サービス	0.06179	0.00221	0.00501	0.00186	0.00338	0.00184	0.00312	0.00329	0.00273	0.00291
15 新聞	0.05680	0.00133	0.00199	0.00092	0.00208	0.00084	0.00163	0.00207	0.00216	0.00155
16 出版	0.02431	0.00197	0.00402	0.00122	0.00935	0.00115	0.00172	0.00170	0.00196	0.00157
17 ニュース供給	0.06689	0.00066	0.04015	0.00064	0.00072	0.00066	0.00091	0.00174	0.00096	0.00099
18 映像・音声・文字情報制作業(除、ニュース供給業)	0.16468	0.00173	0.10977	0.00168	0.00255	0.00171	0.00252	0.00440	0.00249	0.00259
19 パーソナルコンピュータ	0.00000	0.00000	0.00000	0.00000	0.00000	0.00000	0.00000	0.00000	0.00000	0.00000
20 電子計算機本体(除パソコン)	0.00001	0.00000	0.00000	0.00000	0.00000	0.00000	0.00000	0.00000	0.00000	0.00000
21 電子計算機付属装置	0.00001	0.00000	0.00000	0.00000	0.00001	0.00000	0.00001	0.00000	0.00000	0.00000
22 有線電気通信機器	0.00000	0.00000	0.00000	0.00083	0.00000	0.00000	0.00001	0.00000	0.00000	0.00000
23 携帯電話機	0.00014	0.00003	0.00004	0.00015	0.00009	0.00002	0.00003	0.00003	0.00003	0.00003
24 無線電気通信機器(除携帯電話機)	0.00001	0.00001	0.00001	0.00196	0.00001	0.00001	0.00002	0.00001	0.00001	0.00001
25 その他の電気通信機器	0.00002	0.00002	0.00002	0.01019	0.00003	0.00002	0.00005	0.00002	0.00002	0.00003
26 電子管	0.00003	0.00001	0.00002	0.00003	0.00002	0.00001	0.00004	0.00001	0.00001	0.00001
27 半導体素子	0.00003	0.00002	0.00003	0.00012	0.00003	0.00002	0.00005	0.00002	0.00002	0.00002
28 集積回路	0.00027	0.00015	0.00020	0.00078	0.00027	0.00015	0.00038	0.00013	0.00015	0.00014
29 液晶パネル	0.00041	0.00021	0.00030	0.00066	0.00037	0.00022	0.00055	0.00019	0.00022	0.00020
30 磁気テープ・磁気ディスク	0.00072	0.00026	0.00032	0.00002	0.00074	0.00002	0.00003	0.00004	0.00004	0.00004
31 その他の電子部品	0.00248	0.00149	0.00177	0.00594	0.00260	0.00129	0.00396	0.00128	0.00129	0.00137
32 ラジオ・テレビ受信機	0.00000	0.00000	0.00000	0.00001	0.00000	0.00001	0.00001	0.00000	0.00000	0.00000
33 ビデオ機器・デジタルカメラ	0.00003	0.00001	0.00002	0.00001	0.00002	0.00001	0.00003	0.00001	0.00001	0.00001
34 通信ケーブル・光ファイバケーブル	0.00003	0.00003	0.00004	0.05733	0.00008	0.00005	0.00007	0.00003	0.00004	0.00005
35 事務用機械	0.00085	0.00050	0.00061	0.00054	0.00096	0.00040	0.00123	0.00041	0.00043	0.00043
36 電気音響機器	0.00002	0.00001	0.00001	0.00008	0.00001	0.00002	0.00002	0.00001	0.00001	0.00001
37 情報記録物	0.00300	0.00004	0.00250	0.00004	0.00006	0.00004	0.00005	0.00009	0.00005	0.00005
38 電子計算機・同関連機器賃貸業	0.00399	0.00216	0.00213	0.00158	0.00357	0.00097	0.00211	0.00170	0.00201	0.00227
39 事務用機械器具(除電算機等)賃貸業	0.00120	0.00039	0.00052	0.00023	0.00137	0.00033	0.00130	0.00035	0.00056	0.00054
40 通信機械器具賃貸業	0.00107	0.00151	0.00029	0.00037	0.00044	0.00080	0.00236	0.00071	0.00059	0.00074
41 広告	1.02199	0.00690	0.01904	0.00598	0.00688	0.00695	0.00973	0.02182	0.01078	0.01139
42 印刷・製版・製本	0.05574	1.06302	0.01001	0.00399	0.03160	0.00385	0.00522	0.01358	0.00758	0.01120
43 映画館・劇場・興行場	0.01531	0.00015	0.00764	0.00014	0.00020	0.00015	0.00021	0.00039	0.00021	0.00022
44 電気通信施設建設	0.00000	0.00000	0.00000	1.00000	0.00000	0.00000	0.00000	0.00000	0.00000	0.00000
45 研究	0.00956	0.01701	0.00369	0.01303	1.01551	0.01135	0.01488	0.01443	0.03363	0.01978
46 農林水産業	0.00244	0.00489	0.00179	0.00086	0.00293	1.13702	0.00082	0.20740	0.01202	0.02930
47 鉱業	0.00048	0.00073	0.00079	0.00075	0.00064	0.00102	1.00316	0.00079	0.00105	0.00160
48 飲食料品	0.00449	0.00128	0.00396	0.00038	0.00370	1.05080	0.00048	1.18475	0.00490	0.00537
49 繊維製品	0.00114	0.00122	0.00090	0.00118	0.00095	0.00247	0.00245	0.00137	1.09380	0.00375
50 パルプ・紙・木製品	0.03019	0.15871	0.00988	0.00706	0.02371	0.03343	0.00943	0.03119	0.01740	1.31328
51 化学製品	0.01777	0.06291	0.01069	0.01722	0.02480	0.07541	0.02220	0.03694	0.15232	0.07125
52 石油・石炭製品	0.01454	0.01656	0.01853	0.01606	0.02119	0.04220	0.14410	0.02282	0.03002	0.02743
53 プラスチック・ゴム	0.01391	0.07060	0.00562	0.02832	0.01825	0.02049	0.01636	0.03252	0.02049	0.03681
54 窯業・土石製品	0.00163	0.00254	0.00141	0.01884	0.00438	0.00467	0.00329	0.00464	0.00298	0.00898
55 鉄鋼	0.00491	0.00905	0.00388	0.03963	0.00527	0.00743	0.02998	0.01271	0.00648	0.04440
56 非鉄金属	0.00126	0.00374	0.00086	0.01393	0.00136	0.00158	0.00382	0.00340	0.00166	0.00530
57 金属製品	0.00271	0.00547	0.00235	0.03626	0.00309	0.00584	0.03036	0.01755	0.00643	0.01986
58 はん用機械	0.00125	0.00099	0.00094	0.00287	0.00127	0.00078	0.00515	0.00073	0.00071	0.00233
59 生産用機械	0.00152	0.00115	0.00105	0.00122	0.00152	0.00082	0.00466	0.00085	0.00081	0.00103
60 業務用機械	0.00068	0.00024	0.00048	0.00020	0.00025	0.00045	0.00039	0.00028	0.00024	0.00027
61 電気機械	0.00176	0.00081	0.00183	0.00606	0.00133	0.00104	0.00239	0.00076	0.00071	0.00094
62 輸送機械	0.00704	0.00502	0.00521	0.00520	0.00712	0.01184	0.01155	0.00621	0.00417	0.00506
63 その他の製造工業製品	0.00243	0.00081	0.00156	0.00178	0.00532	0.00104	0.00300	0.00096	0.00742	0.00211
64 建設	0.01088	0.01152	0.01423	0.00643	0.01500	0.01304	0.02524	0.00939	0.01371	0.02047
65 電力・ガス・熱供給	0.01785	0.03206	0.03932	0.01981	0.02180	0.02362	0.05407	0.02892	0.04239	0.06840
66 水道	0.00247	0.00242	0.00735	0.00197	0.00866	0.00316	0.00787	0.00492	0.00341	0.00494
67 廃棄物処理	0.00290	0.00158	0.00728	0.00674	0.00311	0.00135	0.00321	0.00185	0.00147	0.00225
68 商業	0.04357	0.12394	0.04140	0.05751	0.05258	0.09112	0.06742	0.13419	0.13570	0.15865
69 金融・保険	0.01574	0.01902	0.01591	0.05652	0.01340	0.01582	0.06577	0.01612	0.02957	0.02335
70 不動産	0.02851	0.01496	0.02955	0.00888	0.02880	0.01107	0.02243	0.01383	0.01459	0.01525
71 運輸・郵便	0.03475	0.04247	0.03418	0.03292	0.03847	0.04319	0.05991	0.05971	0.03563	0.05836
72 公務	0.00097	0.00061	0.00074	0.00068	0.00103	0.00207	0.00149	0.00104	0.00069	0.00084
73 教育	0.00525	0.00046	0.00102	0.00067	0.00059	0.00044	0.00131	0.00077	0.00046	0.00076
74 医療・福祉	0.00038	0.00011	0.00017	0.00010	0.00013	0.00051	0.00014	0.00019	0.00009	0.00013
75 その他の非営利団体サービス	0.00501	0.00154	0.00483	0.00142	0.00367	0.00178	0.00447	0.00197	0.00230	0.00188
76 対事業所サービス	0.12652	0.07727	0.08775	0.08846	1.12479	0.06280	0.20525	0.06196	0.06278	0.06345
77 対個人サービス	0.03529	0.00083	0.03212	0.00080	0.00322	0.00123	0.00117	0.00453	0.00104	0.00104
78 事務用品	0.00336	0.00194	0.00269	0.00131	0.00852	0.00143	0.00230	0.00175	0.00229	0.00199
79 分類不明	0.00846	0.00535	0.00642	0.00595	0.00894	0.01808	0.01296	0.00907	0.00600	0.00728
計	2.32490	1.80365	1.64707	1.61799	1.59131	1.79104	1.90400	2.00737	1.80483	2.08891
影響力係数	1.23210	0.95586	0.87288	0.85747	0.84333	0.94918	1.00904	1.06382	0.95648	1.10704

2015年 情報通信産業連関表(逆行列係数表 実質)(I-(I-M)A)⁻¹型

	51	52	53	54	55	56	57	58	59	60
	化学製品	石油・石炭製品	プラスチック・ゴム	窯業・土石製品	鉄鋼	非鉄金属	金属製品	はん用機械	生産用機械	業務用機械
1 固定電気通信	0.00550	0.00045	0.00402	0.00257	0.00204	0.00231	0.00287	0.00309	0.00313	0.00358
2 移動電気通信	0.00675	0.00044	0.00381	0.00252	0.00196	0.00212	0.00297	0.00307	0.00308	0.00311
3 その他の電気通信	0.00147	0.00013	0.00118	0.00076	0.00061	0.00073	0.00081	0.00094	0.00097	0.00112
4 その他の通信サービス	0.00010	0.00002	0.00008	0.00008	0.00007	0.00007	0.00008	0.00007	0.00007	0.00007
5 公共放送	0.00007	0.00003	0.00007	0.00007	0.00008	0.00007	0.00007	0.00007	0.00007	0.00007
6 民間テレビジョン放送・多重放送	0.01032	0.00026	0.00450	0.00198	0.00124	0.00131	0.00161	0.00240	0.00213	0.00324
7 民間ラジオ放送	0.00068	0.00002	0.00030	0.00013	0.00008	0.00009	0.00011	0.00016	0.00014	0.00021
8 民間衛星放送	0.00051	0.00001	0.00022	0.00010	0.00006	0.00006	0.00008	0.00012	0.00011	0.00016
9 有線テレビジョン放送	0.00004	0.00000	0.00002	0.00001	0.00001	0.00001	0.00001	0.00001	0.00001	0.00002
10 有線ラジオ放送	0.00008	0.00000	0.00004	0.00002	0.00002	0.00002	0.00002	0.00003	0.00002	0.00003
11 ソフトウェア業	0.00132	0.00011	0.00112	0.00094	0.00072	0.00080	0.00071	0.00110	0.00122	0.00116
12 情報処理サービス	0.01141	0.00094	0.00906	0.00781	0.00597	0.00594	0.00726	0.00851	0.01059	0.01034
13 情報提供サービス	0.00312	0.00025	0.00245	0.00213	0.00161	0.00159	0.00195	0.00231	0.00290	0.00282
14 インターネット附随サービス	0.00512	0.00050	0.00337	0.00260	0.00175	0.00178	0.00229	0.00290	0.00239	0.00381
15 新聞	0.00294	0.00020	0.00217	0.00124	0.00071	0.00099	0.00138	0.00136	0.00126	0.00198
16 出版	0.00316	0.00014	0.00152	0.00116	0.00064	0.00082	0.00125	0.00146	0.00163	0.00209
17 ニュース供給	0.00267	0.00009	0.00135	0.00070	0.00052	0.00047	0.00057	0.00083	0.00077	0.00102
18 映像・音声・文字情報制作業(除、ニュース供給業)	0.00675	0.00024	0.00346	0.00184	0.00141	0.00128	0.00149	0.00216	0.00202	0.00267
19 パソコンコンピュータ	0.00000	0.00000	0.00000	0.00000	0.00000	0.00000	0.00000	0.00000	0.00000	0.00000
20 電子計算機本体(除パソコン)	0.00000	0.00000	0.00000	0.00000	0.00000	0.00000	0.00000	0.00000	0.00000	0.00000
21 電子計算機付属装置	0.00000	0.00000	0.00000	0.00000	0.00000	0.00000	0.00000	0.00000	0.00003	0.00000
22 有線電気通信機器	0.00000	0.00000	0.00000	0.00000	0.00000	0.00000	0.00000	0.00000	0.00000	0.00000
23 携帯電話機	0.00004	0.00000	0.00004	0.00003	0.00002	0.00002	0.00004	0.00004	0.00004	0.00004
24 無線電気通信機器(除携帯電話機)	0.00001	0.00000	0.00001	0.00001	0.00001	0.00001	0.00001	0.00001	0.00001	0.00001
25 その他の電気通信機器	0.00002	0.00000	0.00002	0.00003	0.00003	0.00002	0.00003	0.00084	0.00005	0.00003
26 電子管	0.00001	0.00000	0.00001	0.00002	0.00001	0.00001	0.00001	0.00006	0.00006	0.00089
27 半導体素子	0.00002	0.00000	0.00002	0.00002	0.00001	0.00001	0.00008	0.00028	0.00029	0.00073
28 集積回路	0.00014	0.00002	0.00015	0.00018	0.00011	0.00011	0.00031	0.00151	0.00255	0.03111
29 液晶パネル	0.00021	0.00003	0.00021	0.00025	0.00015	0.00015	0.00021	0.00146	0.00231	0.09700
30 磁気テープ・磁気ディスク	0.00012	0.00000	0.00007	0.00004	0.00002	0.00003	0.00003	0.00005	0.00006	0.00009
31 その他の電子部品	0.00146	0.00024	0.00147	0.00178	0.00100	0.00122	0.00548	0.01533	0.01239	0.08906
32 ラジオ・テレビ受信機	0.00000	0.00000	0.00000	0.00000	0.00000	0.00000	0.00000	0.00000	0.00000	0.00000
33 ビデオ機器・デジタルカメラ	0.00001	0.00000	0.00001	0.00001	0.00001	0.00001	0.00001	0.00002	0.00010	0.00001
34 通信ケーブル・光ファイバケーブル	0.00005	0.00001	0.00005	0.00007	0.00007	0.00005	0.00006	0.00008	0.00012	0.00042
35 事務用機械	0.00048	0.00008	0.00047	0.00056	0.00032	0.00032	0.00039	0.00048	0.00047	0.00048
36 電気音響機器	0.00001	0.00000	0.00001	0.00001	0.00001	0.00001	0.00001	0.00001	0.00002	0.00001
37 情報記録物	0.00013	0.00001	0.00007	0.00004	0.00003	0.00003	0.00003	0.00005	0.00005	0.00006
38 電子計算機・同関連機器賃貸業	0.00200	0.00021	0.00283	0.00137	0.00163	0.00131	0.00178	0.00168	0.00171	0.00194
39 事務用機械器具(除電算機等)賃貸業	0.00063	0.00009	0.00047	0.00070	0.00029	0.00033	0.00042	0.00045	0.00045	0.00052
40 通信機械器具賃貸業	0.00050	0.00016	0.00073	0.00083	0.00049	0.00048	0.00062	0.00110	0.00155	0.00082
41 広告	0.03711	0.00093	0.01618	0.00710	0.00446	0.00470	0.00579	0.00863	0.00765	0.01164
42 印刷・製版・製本	0.01128	0.00056	0.00620	0.00583	0.00292	0.00372	0.00631	0.00582	0.00595	0.00974
43 映画館・劇場・興行場	0.00061	0.00002	0.00030	0.00015	0.00011	0.00011	0.00013	0.00018	0.00017	0.00023
44 電気通信施設建設	0.00000	0.00000	0.00000	0.00000	0.00000	0.00000	0.00000	0.00000	0.00000	0.00000
45 研究	0.11811	0.00302	0.05934	0.02946	0.01771	0.02515	0.01867	0.04144	0.05127	0.09046
46 農林水産業	0.00596	0.00007	0.02144	0.00161	0.00037	0.00062	0.00059	0.00077	0.00094	0.00155
47 鉱業	0.00272	0.01747	0.00126	0.00383	0.00680	0.01085	0.00290	0.00184	0.00148	0.00131
48 飲食物品	0.00974	0.00006	0.00422	0.00123	0.00030	0.00039	0.00038	0.00048	0.00053	0.00088
49 繊維製品	0.00106	0.00011	0.00240	0.00195	0.00064	0.00082	0.00101	0.00106	0.00111	0.00136
50 パルプ・紙・木製品	0.02865	0.00088	0.01978	0.03198	0.00541	0.00800	0.01029	0.00863	0.00805	0.01536
51 化学製品	1.38063	0.00259	0.29175	0.04405	0.01018	0.01688	0.01695	0.01556	0.01733	0.03967
52 石油・石炭製品	0.11203	1.06437	0.03472	0.04414	0.07752	0.01746	0.04346	0.02305	0.02043	0.01873
53 プラスチック・ゴム	0.03196	0.00090	1.23119	0.01628	0.00460	0.01135	0.01028	0.02175	0.03075	0.04860
54 窯業・土石製品	0.00976	0.00049	0.00849	1.09615	0.01067	0.00943	0.00912	0.01282	0.00914	0.03667
55 鉄鋼	0.01094	0.00131	0.01640	0.03041	2.15510	0.00920	0.59917	0.33057	0.27570	0.09807
56 非鉄金属	0.00664	0.00020	0.00497	0.01157	0.01313	1.34705	0.06196	0.04218	0.02485	0.04748
57 金属製品	0.01365	0.00128	0.01302	0.01537	0.00464	0.00488	1.07209	0.04490	0.04144	0.04800
58 はん用機械	0.00089	0.00019	0.00143	0.00340	0.00091	0.00065	0.00191	1.14491	0.04662	0.01976
59 生産用機械	0.00097	0.00020	0.00473	0.00228	0.00090	0.00079	0.00148	0.00434	1.13108	0.00403
60 業務用機械	0.00021	0.00003	0.00027	0.00023	0.00018	0.00019	0.00023	0.00266	0.00540	1.04174
61 電気機械	0.00082	0.00015	0.00092	0.00108	0.00067	0.00062	0.00160	0.02416	0.02429	0.01983
62 輸送機械	0.00486	0.00136	0.00486	0.00615	0.00418	0.00400	0.00440	0.00479	0.00544	0.00467
63 その他の製造工業製品	0.00129	0.00013	0.00104	0.00193	0.00143	0.00092	0.00090	0.00094	0.00179	0.00269
64 建設	0.01790	0.00233	0.01782	0.02239	0.02553	0.01633	0.02172	0.01434	0.01325	0.01338
65 電力・ガス・熱供給	0.04835	0.00964	0.04642	0.07015	0.07607	0.04919	0.05016	0.03608	0.03036	0.03118
66 水道	0.00581	0.00080	0.00396	0.00315	0.00324	0.00263	0.00273	0.00261	0.00255	0.00350
67 廃棄物処理	0.00374	0.00030	0.00177	0.00368	0.00153	0.00130	0.00127	0.00137	0.00105	0.00180
68 商業	0.08718	0.01203	0.13489	0.07690	0.10170	0.11298	0.11792	0.10372	0.09139	0.09614
69 金融・保険	0.01812	0.00558	0.01468	0.02098	0.01635	0.01834	0.02309	0.01789	0.01703	0.02176
70 不動産	0.01497	0.00217	0.01594	0.01272	0.01108	0.01032	0.01454	0.01378	0.01309	0.01330
71 運輸・郵便	0.04493	0.02369	0.04170	0.06227	0.05591	0.05234	0.04868	0.04055	0.03615	0.03952
72 公務	0.00069	0.00015	0.00079	0.00154	0.00092	0.00101	0.00086	0.00185	0.00150	0.00090
73 教育	0.00119	0.00010	0.00076	0.00116	0.00047	0.00049	0.00118	0.00158	0.00150	0.00136
74 医療・福祉	0.00013	0.00003	0.00011	0.00013	0.00011	0.00010	0.00010	0.00012	0.00010	0.00009
75 その他の非営利団体サービス	0.00336	0.00034	0.00200	0.00217	0.00209	0.00110	0.00196	0.00343	0.00302	0.00286
76 対事業所サービス	0.00719	0.01244	0.02701	0.08783	0.05036	0.04880	0.06009	0.07377	0.06934	0.07217
77 対個人サービス	0.00212	0.00013	0.00126	0.00079	0.00067	0.00070	0.00075	0.00097	0.00101	0.00117
78 事務用品	0.00237	0.00020	0.00156	0.00214	0.00102	0.00129	0.00135	0.00209	0.00224	0.00235
79 分類不明	0.00600	0.00131	0.00689	0.01342	0.00802	0.00879	0.00751	0.01611	0.01312	0.00786
計	2.16662	1.17231	2.15284	1.77025	2.70167	1.82807	2.24847	2.12579	2.06288	2.13556
影響力係数	1.14822	0.62127	1.14091	0.93816	1.43177	0.96880	1.19213	1.12658	1.09324	1.13176

2015年 情報通信産業連関表(逆行列係数表 実質) (I-(I-M)A)⁻¹型

	61	62	63	64	65	66	67	68	69	70
	電気機械	輸送機械	その他の製造工業製品	建設	電力・ガス・熱供給	水道	廃棄物処理	商業	金融・保険	不動産
1 固定電気通信	0.00352	0.00327	0.00371	0.00381	0.00195	0.00747	0.00378	0.00930	0.01099	0.00146
2 移動電気通信	0.00306	0.00268	0.00345	0.00588	0.00184	0.00453	0.00256	0.00857	0.00557	0.00248
3 その他の電気通信	0.00103	0.00108	0.00109	0.00100	0.00052	0.00118	0.00100	0.00330	0.00241	0.00033
4 その他の通信サービス	0.00007	0.00007	0.00008	0.00009	0.00007	0.00008	0.00007	0.00018	0.00010	0.00002
5 公共放送	0.00008	0.00007	0.00008	0.00013	0.00005	0.00007	0.00024	0.00028	0.00008	0.00005
6 民間テレビジョン放送・多重放送	0.00309	0.00366	0.00461	0.00182	0.00239	0.00329	0.00114	0.00361	0.00961	0.00258
7 民間ラジオ放送	0.00020	0.00024	0.00030	0.00012	0.00016	0.00022	0.00007	0.00024	0.00063	0.00017
8 民間衛星放送	0.00015	0.00018	0.00023	0.00009	0.00012	0.00016	0.00006	0.00018	0.00048	0.00013
9 有線テレビジョン放送	0.00001	0.00002	0.00002	0.00001	0.00001	0.00002	0.00001	0.00002	0.00004	0.00001
10 有線ラジオ放送	0.00003	0.00003	0.00005	0.00002	0.00003	0.00003	0.00001	0.00008	0.00030	0.00004
11 ソフトウェア業	0.00123	0.00111	0.00105	0.00081	0.00063	0.00454	0.00041	0.00235	0.00203	0.00127
12 情報処理サービス	0.01249	0.00786	0.00826	0.00592	0.01313	0.03151	0.00503	0.01475	0.03213	0.00371
13 情報提供サービス	0.00344	0.00212	0.00221	0.00159	0.00353	0.00858	0.00137	0.00365	0.00804	0.00097
14 インターネット附随サービス	0.00338	0.00300	0.00393	0.00238	0.00189	0.00347	0.00153	0.00821	0.00708	0.00154
15 新聞	0.00180	0.00156	0.00215	0.00113	0.00098	0.00134	0.00088	0.00226	0.00298	0.00070
16 出版	0.00197	0.00184	0.00251	0.00184	0.00073	0.00120	0.00089	0.00106	0.00252	0.00072
17 ニュース供給	0.00100	0.00112	0.00134	0.00067	0.00076	0.00133	0.00042	0.00121	0.00307	0.00073
18 映像・音声・文字情報制作業(除、ニュース供給業)	0.00263	0.00292	0.00344	0.00176	0.00198	0.00418	0.00215	0.00311	0.00783	0.00185
19 パーソナルコンピュータ	0.00000	0.00000	0.00000	0.00000	0.00000	0.00000	0.00000	0.00000	0.00000	0.00000
20 電子計算機本体(除パソコン)	0.00000	0.00000	0.00000	0.00000	0.00000	0.00000	0.00000	0.00000	0.00000	0.00000
21 電子計算機付属装置	0.00000	0.00000	0.00000	0.00001	0.00000	0.00001	0.00000	0.00000	0.00000	0.00000
22 有線電気通信機器	0.00000	0.00001	0.00000	0.00003	0.00000	0.00001	0.00000	0.00000	0.00000	0.00000
23 携帯電話機	0.00004	0.00004	0.00004	0.00010	0.00003	0.00004	0.00002	0.00011	0.00006	0.00003
24 無線電気通信機器(除携帯電話機)	0.00001	0.00029	0.00001	0.00009	0.00002	0.00003	0.00001	0.00001	0.00001	0.00001
25 その他の電気通信機器	0.00003	0.00004	0.00002	0.00006	0.00006	0.00010	0.00002	0.00002	0.00002	0.00005
26 電子管	0.00178	0.00010	0.00003	0.00004	0.00002	0.00004	0.00002	0.00002	0.00002	0.00001
27 半導体素子	0.00840	0.00051	0.00027	0.00009	0.00002	0.00005	0.00002	0.00003	0.00002	0.00001
28 集積回路	0.02800	0.00410	0.00467	0.00047	0.00020	0.00039	0.00015	0.00021	0.00019	0.00009
29 液晶パネル	0.03777	0.00298	0.00619	0.00060	0.00028	0.00057	0.00022	0.00035	0.00027	0.00012
30 磁気テープ・磁気ディスク	0.00009	0.00009	0.00007	0.00002	0.00003	0.00005	0.00002	0.00004	0.00007	0.00001
31 その他の電子部品	0.07552	0.01084	0.00708	0.00394	0.00198	0.00409	0.00161	0.00192	0.00194	0.00087
32 ラジオ・テレビ受信機	0.00000	0.00096	0.00001	0.00001	0.00000	0.00001	0.00000	0.00000	0.00000	0.00000
33 ビデオ機器・デジタルカメラ	0.00001	0.00002	0.00001	0.00003	0.00002	0.00004	0.00001	0.00002	0.00002	0.00001
34 通信ケーブル・光ファイバケーブル	0.00033	0.00006	0.00012	0.00020	0.00013	0.00019	0.00003	0.00004	0.00003	0.00012
35 事務用機械	0.00051	0.00049	0.00049	0.00081	0.00063	0.00128	0.00058	0.00063	0.00073	0.00027
36 電気音響機器	0.00001	0.00194	0.00001	0.00010	0.00002	0.00002	0.00001	0.00001	0.00001	0.00001
37 情報記録物	0.00006	0.00006	0.00007	0.00004	0.00005	0.00010	0.00004	0.00007	0.00016	0.00004
38 電子計算機・同関連機器賃貸業	0.00177	0.00176	0.00207	0.00164	0.00339	0.00302	0.00150	0.00431	0.00855	0.00098
39 事務用機械器具(除電算機等)賃貸業	0.00039	0.00037	0.00037	0.00035	0.00027	0.00090	0.00133	0.00024	0.00093	0.00036
40 通信機械器具賃貸業	0.00167	0.00126	0.00098	0.00064	0.00071	0.00042	0.00061	0.00032	0.00027	0.00011
41 広告	0.01109	0.01316	0.01658	0.00653	0.00858	0.01181	0.00409	0.01297	0.03456	0.00926
42 印刷・製版・製本	0.00972	0.00778	0.01183	0.00439	0.00539	0.00665	0.00582	0.00895	0.02276	0.00247
43 映画館・劇場・興行場	0.00022	0.00025	0.00030	0.00015	0.00017	0.00033	0.00016	0.00027	0.00067	0.00016
44 電気通信施設建設	0.00000	0.00000	0.00000	0.00000	0.00000	0.00000	0.00000	0.00000	0.00000	0.00000
45 研究	0.07869	0.09587	0.04822	0.00986	0.01035	0.00752	0.00406	0.00639	0.00358	0.00141
46 農林水産業	0.00158	0.00182	0.01671	0.00261	0.00042	0.00113	0.00057	0.00074	0.00057	0.00027
47 鉱業	0.00146	0.00161	0.00119	0.00130	0.01507	0.00132	0.00108	0.00062	0.00026	0.00020
48 飲食品	0.00082	0.00091	0.00095	0.00066	0.00025	0.00054	0.00031	0.00058	0.00037	0.00020
49 繊維製品	0.00185	0.00172	0.00456	0.00168	0.00049	0.00098	0.00107	0.00177	0.00095	0.00022
50 パルプ・紙・木製品	0.01774	0.01048	0.06219	0.04470	0.00848	0.01133	0.00911	0.01423	0.01346	0.00433
51 化学製品	0.03566	0.03925	0.08246	0.01659	0.00502	0.02826	0.02157	0.00489	0.00508	0.00199
52 石油・石炭製品	0.01785	0.02302	0.02675	0.02967	0.08323	0.02930	0.02892	0.01855	0.00747	0.00418
53 プラスチック・ゴム	0.05000	0.07187	0.08510	0.01886	0.00434	0.03586	0.01385	0.00913	0.00801	0.00285
54 窯業・土石製品	0.02164	0.01740	0.01669	0.04794	0.00337	0.00956	0.00183	0.00154	0.00121	0.00267
55 鉄鋼	1.36222	0.21815	0.04399	0.10378	0.00873	0.01607	0.00360	0.00553	0.00366	0.00611
56 非鉄金属	0.06215	0.03595	0.02925	0.01313	0.00160	0.00276	0.00076	0.00098	0.00076	0.00087
57 金属製品	0.03434	0.02031	0.03283	0.08312	0.00650	0.00967	0.00224	0.00500	0.00198	0.00470
58 はん用機械	0.01540	0.01283	0.00247	0.00740	0.00133	0.00900	0.00089	0.00098	0.00097	0.00069
59 生産用機械	0.00410	0.00275	0.00158	0.00184	0.00129	0.00289	0.00100	0.00115	0.00119	0.00052
60 業務用機械	0.00095	0.00075	0.00062	0.00044	0.00021	0.00047	0.00018	0.00110	0.00020	0.00009
61 電気機械	1.08872	0.04172	0.00382	0.00742	0.00128	0.00253	0.00061	0.00112	0.00096	0.00069
62 輸送機械	0.00486	1.87703	0.00484	0.00765	0.00672	0.01100	0.00534	0.00557	0.00588	0.00226
63 その他の製造工業製品	0.00162	0.00154	1.03103	0.00209	0.00084	0.00131	0.00107	0.00086	0.00098	0.00032
64 建設	0.01373	0.01221	0.01243	1.00927	0.05729	0.08019	0.01337	0.01362	0.01205	0.04982
65 電力・ガス・熱供給	0.03147	0.03962	0.02665	0.02130	1.16102	0.06403	0.05205	0.02437	0.01025	0.00847
66 水道	0.00297	0.00280	0.00310	0.00248	0.00218	1.08503	0.01262	0.00413	0.00262	0.00107
67 廃棄物処理	0.00140	0.00172	0.00136	0.00257	0.01065	0.00281	1.00093	0.00211	0.00305	0.00051
68 商業	0.09925	0.10907	0.14610	0.09360	0.04130	0.04933	0.02882	1.03140	0.02095	0.00985
69 金融・保険	0.01570	0.01784	0.03523	0.02461	0.03173	0.01472	0.01578	0.02605	1.05962	0.07205
70 不動産	0.01376	0.01295	0.01458	0.01444	0.01627	0.01177	0.00780	0.04384	0.03017	1.02629
71 運輸・郵便	0.04024	0.04540	0.04528	0.04248	0.05545	0.02741	0.04714	0.03404	0.03723	0.00717
72 公務	0.00105	0.00082	0.00088	0.00216	0.00081	0.00179	0.00041	0.00114	0.00077	0.00075
73 教育	0.00257	0.00109	0.00085	0.00078	0.00135	0.00091	0.00058	0.00091	0.00103	0.00022
74 医療・福祉	0.00010	0.00010	0.00011	0.00014	0.00011	0.00038	0.00008	0.00013	0.00022	0.00005
75 その他の非営利団体サービス	0.00176	0.00160	0.00197	0.00194	0.00235	0.00925	0.00259	0.00116	0.00363	0.00078
76 対事業所サービス	0.07564	0.07388	0.06844	0.13366	0.10529	0.21696	0.08162	0.09534	0.10009	0.04333
77 対個人サービス	0.00119	0.00126	0.00129	0.00100	0.00079	0.00145	0.00051	0.00182	0.00194	0.00114
78 事務用品	0.00252	0.00207	0.00319	0.00187	0.00084	0.00191	0.00388	0.00280	0.00422	0.00088
79 分類不明	0.00916	0.00715	0.00770	0.01887	0.00711	0.01562	0.00358	0.00990	0.00668	0.00652
計	2.10479	2.68450	1.96358	1.82419	1.70681	1.86641	1.40596	1.46635	1.51926	1.29725
影響力係数	1.11545	1.42267	1.04062	0.96675	0.90454	0.98912	0.74510	0.77711	0.80515	0.68749

2015年 情報通信産業連関表(逆行列係数表 実質) (I-(I-M)A)⁻¹型

	71	72	73	74	75	76	77	78	79		
	運輸・郵便	公務	教育	医療・福祉	その他の非 営利団体 サービス	対事業所 サービス	対個人サー ビス	事務用品	分類不明	計	感応度 係数
1 固定電気通信	0.00368	0.00672	0.00143	0.00306	0.00916	0.00456	0.00402	0.00445	0.01439	2.02662	1.07403
2 移動電気通信	0.00308	0.00215	0.00112	0.00359	0.01070	0.00401	0.00616	0.00417	0.02491	1.84499	0.97777
3 その他の電気通信	0.00090	0.00102	0.00044	0.00067	0.00193	0.00113	0.00108	0.00144	0.00294	1.16249	0.61607
4 その他の通信サービス	0.00096	0.00039	0.00003	0.00005	0.00012	0.00006	0.00008	0.00013	0.00051	1.02960	0.54565
5 公共放送	0.00013	0.00005	0.00011	0.00018	0.00038	0.00014	0.00032	0.00012	0.00008	1.01030	0.53541
6 民間テレビジョン放送・多重放送	0.00240	0.00159	0.00157	0.00238	0.00297	0.00413	0.00431	0.00296	0.00249	1.71096	0.90674
7 民間ラジオ放送	0.00016	0.00010	0.00010	0.00016	0.00019	0.00027	0.00028	0.00019	0.00016	1.10306	0.58458
8 民間衛星放送	0.00012	0.00008	0.00008	0.00012	0.00015	0.00021	0.00021	0.00015	0.00012	1.03657	0.54934
9 有線テレビジョン放送	0.00003	0.00001	0.00001	0.00004	0.00002	0.00002	0.00155	0.00001	0.00002	1.02379	0.54257
10 有線ラジオ放送	0.00005	0.00003	0.00001	0.00007	0.00005	0.00004	0.00226	0.00004	0.00004	1.03046	0.54610
11 ソフトウェア業	0.00057	0.00142	0.00084	0.00083	0.00320	0.00229	0.00095	0.00122	0.00180	1.19336	0.63243
12 情報処理サービス	0.00793	0.01176	0.00304	0.00804	0.02088	0.01099	0.00696	0.00871	0.00699	2.03522	1.07859
13 情報提供サービス	0.00217	0.00314	0.00083	0.00219	0.00573	0.00298	0.00189	0.00226	0.00190	1.28185	0.67933
14 インターネット関連サービス	0.00259	0.00242	0.00103	0.00199	0.00331	0.00740	0.00259	0.00396	0.00259	1.66664	0.88325
15 新聞	0.00143	0.00204	0.00120	0.00118	0.00346	0.00269	0.00198	0.00159	0.00103	1.22379	0.64856
16 出版	0.00199	0.00407	0.00398	0.00275	0.01352	0.00219	0.00188	0.00132	0.00129	1.19814	0.63497
17 ニュース供給	0.00081	0.00075	0.00060	0.00087	0.00232	0.00151	0.00171	0.00094	0.00167	1.82731	0.86241
18 映像・音声・文字情報制作業(除、ニュース供給業)	0.00215	0.00202	0.00158	0.00243	0.00625	0.00391	0.00449	0.00243	0.00451	2.66559	1.41265
19 パーソナルコンピュータ	0.00000	0.00000	0.00000	0.00000	0.00000	0.00002	0.00000	0.00000	0.00000	1.00477	0.53249
20 電子計算機本体(除、パソコン)	0.00000	0.00000	0.00000	0.00000	0.00000	0.00002	0.00000	0.00000	0.00000	1.01109	0.53594
21 電子計算機付装置	0.00000	0.00000	0.00000	0.00000	0.00000	0.00005	0.00000	0.00000	0.00000	1.02477	0.54309
22 有線電気通信機器	0.00000	0.00005	0.00000	0.00000	0.00000	0.00002	0.00000	0.00000	0.00001	1.00119	0.53059
23 携帯電話機	0.00004	0.00002	0.00002	0.00003	0.00004	0.00006	0.00005	0.00005	0.00002	1.00447	0.53233
24 無線電気通信機器(除携帯電話機)	0.00002	0.00123	0.00001	0.00001	0.00001	0.00010	0.00001	0.00001	0.00015	1.00485	0.53253
25 その他の電気通信機器	0.00003	0.00028	0.00002	0.00002	0.00002	0.00011	0.00002	0.00002	0.00005	1.03746	0.54981
26 電子管	0.00002	0.00003	0.00001	0.00002	0.00002	0.00021	0.00001	0.00004	0.00002	1.03776	0.54997
27 半導体素子	0.00003	0.00008	0.00002	0.00004	0.00002	0.00021	0.00002	0.00018	0.00004	1.09353	0.57952
28 集積回路	0.00026	0.00065	0.00011	0.00036	0.00020	0.00184	0.00014	0.00248	0.00025	1.76507	0.93542
29 液晶パネル	0.00031	0.00125	0.00015	0.00088	0.00029	0.00273	0.00023	0.00133	0.00040	2.11791	1.12241
30 磁気テープ・磁気ディスク	0.00002	0.00007	0.00002	0.00003	0.00005	0.00004	0.00003	0.00150	0.00003	1.02345	0.54238
31 その他の電子部品	0.00198	0.00598	0.00098	0.00210	0.00203	0.01994	0.00123	0.03667	0.00228	4.42402	2.34455
32 ラジオ・テレビ受信機	0.00002	0.00003	0.00000	0.00000	0.00000	0.00003	0.00000	0.00000	0.00001	1.00136	0.53068
33 ビデオ機器・デジタルカメラ	0.00002	0.00002	0.00001	0.00001	0.00002	0.00019	0.00001	0.00001	0.00002	1.01216	0.53640
34 通信ケーブル・光ファイバケーブル	0.00006	0.00008	0.00006	0.00004	0.00003	0.00004	0.00004	0.00005	0.00117	1.09578	0.58072
35 事務用機械	0.00061	0.00070	0.00033	0.00052	0.00075	0.00639	0.00042	0.02789	0.00637	1.25225	0.66364
36 電気音響機器	0.00005	0.00004	0.00001	0.00001	0.00001	0.00009	0.00002	0.00001	0.00001	1.02546	0.54345
37 情報記録物	0.00007	0.00005	0.00005	0.00005	0.00013	0.00008	0.00015	0.00005	0.00009	1.05269	0.55788
38 電子計算機・関連機器買入業	0.00241	0.00856	0.00130	0.00164	0.00465	0.00224	0.00134	0.00247	0.00232	1.25146	0.66322
39 事務用機械器具(除電算機等)買入業	0.00135	0.00186	0.00050	0.00077	0.00092	0.00046	0.00048	0.00039	0.00045	1.08006	0.56179
40 通信機械器具買入業	0.00128	0.00044	0.00017	0.00077	0.00034	0.00099	0.00056	0.00030	0.00041	1.05727	0.57247
41 広告	0.00864	0.00570	0.00564	0.00854	0.01065	0.01488	0.01539	0.01064	0.00889	2.24089	1.18758
42 印刷・製版・製本	0.00062	0.01225	0.00920	0.00688	0.04557	0.00699	0.00747	0.00854	0.00466	2.27035	1.20319
43 映画館・劇場・興行場	0.00018	0.00016	0.00013	0.00021	0.00047	0.00033	0.00107	0.00021	0.00036	1.19311	0.63230
44 電気通信施設建設	0.00000	0.00000	0.00000	0.00000	0.00000	0.00000	0.00000	0.00000	0.00000	1.00000	0.52996
45 研究	0.00672	0.00522	0.00205	0.01896	0.00470	0.01126	0.00469	0.00218	0.00381	3.79880	2.01321
46 農林水産業	0.00066	0.00057	0.00088	0.00532	0.00309	0.00077	0.04109	0.01297	0.00094	1.59835	0.84706
47 鉱業	0.00120	0.00055	0.00049	0.00067	0.00039	0.00044	0.00081	0.00105	0.00106	1.12398	0.59566
48 飲食料品	0.00067	0.00062	0.00056	0.01101	0.00218	0.00051	0.11959	0.00317	0.00198	1.56249	0.82805
49 繊維製品	0.00118	0.00175	0.00028	0.00143	0.00882	0.00147	0.00186	0.00956	0.00080	1.22866	0.65018
50 バルブ・紙・木製品	0.01226	0.00881	0.00963	0.01422	0.03131	0.01020	0.01516	0.07452	0.00766	3.54547	1.87895
51 化学製品	0.00536	0.00639	0.00338	0.15335	0.01171	0.01307	0.01598	0.06668	0.02025	3.97676	2.17670
52 石油・石炭製品	0.05620	0.01801	0.00981	0.02116	0.01322	0.01095	0.01884	0.02306	0.04150	2.84014	1.50516
53 プラスチック・ゴム	0.00711	0.00763	0.00320	0.00922	0.01436	0.01892	0.00970	0.07795	0.01318	3.41920	1.81203
54 窯業・土石製品	0.00204	0.00281	0.00270	0.00309	0.00171	0.00479	0.00288	0.01371	0.00940	2.39018	1.26670
55 鉄鋼	0.01080	0.01124	0.00366	0.00497	0.00555	0.01757	0.00595	0.02465	0.02817	5.25806	2.78656
56 非鉄金属	0.00169	0.00242	0.00070	0.00271	0.00127	0.00434	0.00145	0.00767	0.00691	2.62034	1.38867
57 金属製品	0.00471	0.00884	0.00228	0.00393	0.00458	0.00517	0.00638	0.01367	0.00689	2.24693	1.19078
58 はん用機械	0.00133	0.00168	0.00062	0.00094	0.00101	0.00968	0.00071	0.00104	0.00104	1.42108	0.75311
59 生産用機械	0.00120	0.00124	0.00056	0.00094	0.00123	0.01322	0.00072	0.00124	0.00114	1.30965	0.69406
60 業務用機械	0.00022	0.00864	0.00011	0.00743	0.00023	0.00165	0.00070	0.00059	0.00118	1.11446	0.59062
61 電気機械	0.00196	0.00311	0.00104	0.00099	0.00098	0.00911	0.00078	0.00178	0.00231	1.66337	0.88152
62 輸送機械	0.04067	0.02388	0.00290	0.00433	0.00601	0.05363	0.00424	0.00580	0.00882	2.27391	1.20508
63 その他の製造工業製品	0.00072	0.00159	0.00199	0.00123	0.00371	0.00310	0.00252	0.07816	0.00157	1.28912	0.67258
64 建設	0.02125	0.02641	0.01888	0.01194	0.00956	0.00822	0.01289	0.01453	0.01040	2.46556	1.30665
65 電力・ガス・熱供給	0.02056	0.01759	0.02617	0.02188	0.01212	0.01543	0.03972	0.03859	0.02079	3.47403	1.84109
66 水道	0.00415	0.00523	0.01154	0.00762	0.00391	0.00215	0.01232	0.00366	0.00578	1.37508	0.72874
67 廃棄物処理	0.00531	0.02837	0.00502	0.00408	0.00094	0.00100	0.01473	0.00190	0.00796	1.25838	0.66889
68 商業	0.02545	0.02838	0.01829	0.06630	0.06249	0.04211	0.08833	0.34915	0.03229	6.73836	3.57105
69 金融・保険	0.02747	0.04595	0.00465	0.01439	0.07141	0.02106	0.01592	0.02075	0.01926	2.76771	1.46677
70 不動産	0.03252	0.00790	0.00514	0.02764	0.03031	0.01633	0.02542	0.02088	0.04997	2.73333	1.44855
71 運輸・郵便	1.11494	0.03513	0.01862	0.02274	0.03848	0.02067	0.03828	0.02668	0.07501	4.13292	2.19028
72 公務	0.00150	1.00042	0.00170	0.00073	0.00085	0.00153	0.00065	0.00089	0.11512	1.19829	0.63504
73 教育	0.00164	0.00051	1.00020	0.00056	0.00061	0.00146	0.00101	0.00081	0.00115	1.17407	0.62221
74 医療・福祉	0.00133	0.00010	0.00011	1.03109	0.00012	0.00011	0.00016	0.00015	0.00045	1.05545	0.59394
75 その他の非営利団体サービス	0.00216	0.00074	0.00090	0.00199	1.00087	0.00285	0.00381	0.00146	0.00266	1.20160	0.63680
76 対事業所サービス	0.09141	0.09716	0.04675	0.07619	0.10157	1.14127	0.05679	0.06450	0.09190	9.32963	4.94452
77 対個人サービス	0.00161	0.00113	0.00105	0.02006	0.00380	0.00212	1.01475	0.00115	0.00385	1.61336	0.85501
78 事務用品	0.00271	0.00362	0.00202	0.00298	0.00546	0.00239	0.00263	1.00203	0.00150	1.20546	0.63885
79 分類不明	0.01311	0.00368	0.01482	0.00632	0.00742	0.01331	0.00568	0.00775	1.00377	1.72895	0.91627
計	1.57902	1.49661	1.25941	1.63593	1.61655	1.58843	1.65844	2.57916	1.72373		
影響力係数	0.83629	0.79314	0.66743	0.86698	0.85670	0.84180	0.87891	1.36685	0.91351		

⑫ 2015年 最終需要項目別生産誘発額(実質)

単位:百万円

	81	82	83	84	85	86	87	88	91	
	家計外消費支出(列)	家計消費支出	対家計民間非営利団体消費支出	一般政府消費支出	国内総固定資本形成(公約)	国内総固定資本形成(民間)	在庫純増	調整項	輸出計	合計
1 固定電気通信	87.921	3,811.113	31.218	454.708	84.817	299.695	3.291	6.353	406.639	5,185.755
2 移動電気通信	145.967	7,479.502	32.575	288.954	125.098	366.748	3.292	6.005	300.143	8,748.284
3 その他の電気通信	26.028	1,127.341	7.455	87.083	23.664	94.630	932	1.926	125.666	1,494.724
4 その他の通信サービス	1.889	78.394	448	18.308	1.887	6.553	103	142	12.797	120.521
5 公共放送	7.365	665.144	1.416	12.866	2.760	8.305	98	135	8.049	706.138
6 民間テレビジョン放送・多重放送	57.908	1,114.413	15.592	208.401	45.614	206.172	2.622	6.851	297.267	1,954.839
7 民間ラジオ放送	3.803	73.160	1.023	13.686	2.996	13.523	172	450	19.533	128.346
8 民間衛星放送	4.771	336.597	772	10.332	2.262	10.211	130	340	14.829	380.243
9 有線テレビジョン放送	14.355	481.097	165	2.462	232	1,011	14	36	4.031	503.402
10 有線ラジオ放送	23.852	98.780	304	4.496	580	2,412	33	71	7.248	137.775
11 ソフトウェア業	16.964	1,171.897	10.648	114.155	923.779	7,821.671	-598	2,353	132.253	10,193.122
12 情報処理サービス	112.623	2,857.110	70.899	928.531	140.035	600.921	7.942	17.398	898.379	5,633.837
13 情報提供サービス	29.990	743.178	19.379	250.225	37.540	161.261	2.119	4.731	241.132	1,489.556
14 インターネット附属サービス	75.392	1,930.641	14.547	215.229	61.772	279.020	3.026	5.876	301.493	2,886.994
15 新聞	48.823	837.239	12.370	160.084	28.234	123.052	1.225	3.153	144.342	1,358.525
16 出版	41.668	635.921	42.075	394.350	40.068	133.337	-8.383	4.363	149.867	1,433.265
17 ニュース供給	26.049	459.185	7.870	83.332	18.235	88.253	877	2,101	114.502	800.405
18 映像・音声・文字情報制作業(除、ニュース供給)	68.772	1,459.280	21.584	228.942	47.701	312.421	4.420	5.597	265.871	2,414.588
19 パーソナルコンピュータ	14	162.590	7	119	15.979	305.937	2.250	3.062	126.412	616.370
20 電子計算機本体(除パソコン)	21	519	11	175	17.185	90.099	-315	308	39.593	147.597
21 電子計算機付属装置	48	40.884	24	377	39.063	219.737	-810	17,558	860.342	1,177.222
22 有線電気通信機器	250	13,635	15	2,061	63.123	77.549	355	1,466	131.098	289.550
23 携帯電話機	739	619.789	211	2,435	2.899	21.806	6.223	108	7.301	661.511
24 無線電気通信機器(除携帯電話機)	972	242.305	65	47.612	32.381	497.203	8.542	2,188	126.013	957.281
25 その他の電気通信機器	275	10,308	140	12.168	47.334	297.268	-4,057	195	35,083	398.714
26 電子管	383	12,067	120	2,399	1.852	14,758	606	1,740	46.137	80,062
27 半導体素子	820	39,951	201	5,565	5,900	59,275	5,279	9,563	806,429	932,984
28 集積回路	4,868	231,227	1,679	44,925	34,373	364,155	60,278	63,162	2,398,129	3,202,796
29 液晶パネル	7.742	363.895	3.418	94.602	54.358	638.132	103.070	21.241	1,228.874	2,515.332
30 磁気テープ・磁気ディスク	584	13,483	502	5,981	784	5,137	-143	4,647	100.859	131,834
31 その他の電子部品	27.134	1,125.699	12.283	353.543	162.185	1,274.168	74,972	149,327	4,342.581	7,521.891
32 ラジオ・テレビ受信機	4.162	52.503	19	1,179	510	18,192	-1,124	1,012	54,324	130,778
33 ビデオ機器・デジタルカメラ	300	64,531	88	1,630	21,767	57,131	-17,833	6,622	350,182	484,417
34 通信ケーブル・光ファイバケーブル	534	19,240	299	6,037	48,163	86,751	207	1,913	73,863	237,007
35 事務用機械	9,287	176,933	3,740	59,803	34,597	705,999	12,169	6,577	142,213	1,151,318
36 電気音響機器	5,460	138,485	56	1,872	3,964	25,397	-22,046	1,807	104,527	259,522
37 情報記録物	1,978	33,122	486	5,228	2,540	19,369	85	118	5,926	68,852
38 電子計算機・同関連機器賃貸業	25,646	805,222	16,422	436,579	41,733	178,921	1,674	3,527	241,486	1,751,209
39 事務用機械器具(除電算機等)賃貸業	7,112	136,411	5,222	120,445	7,695	27,521	317	805	53,575	359,105
40 通信機械器具賃貸業	6,688	134,540	3,247	58,817	14,726	64,041	664	2,050	87,466	372,238
41 広告	207,113	3,987,981	55,962	748,580	163,883	739,746	9,403	24,632	1,068,401	7,005,701
42 印刷・製版・製本	135,145	2,413,953	126,884	1,022,332	107,404	483,094	14,870	17,780	645,243	4,966,706
43 映画館・劇場・興行場	111,784	574,526	1,748	19,385	3,935	24,424	341	484	36,519	773,146
44 電気通信施設建設	0	0	0	0	93,113	112,577	0	0	0	205,690
45 研究	120.341	3,201.142	434.968	3,114.889	308.157	2,426.693	12.438	136.074	4,013.155	13,767.858
46 農林水産業	609.720	9,769.026	24.125	367.889	53.725	312.395	236.318	16.382	453.569	11,843.150
47 鉱業	11.163	322.520	3.753	63.766	26.708	88.633	1.542	5.439	217.328	740.852
48 飲食物品	2,020.156	32,510.720	42.975	947.160	14.709	69.738	203.809	31.798	1,012.755	36,853.820
49 繊維製品	68.331	1,834.229	20,029	144,770	36,050	206,852	-58,845	13,434	664,019	2,928.869
50 パルプ・紙・木製品	354.045	4,210.215	121.326	1,251.265	909.545	2,408.864	-51.178	52.007	1,572.890	10,828.979
51 化学製品	555.797	8,514.850	470.163	7,947.959	369.357	1,476.024	163.737	328.383	8,890.725	28,716.995
52 石油・石炭製品	301.432	9,575.740	109.430	1,947.022	603.986	1,692.239	108.839	115.452	4,601.613	19,055.754
53 プラスチック・ゴム	196.667	4,300.330	63.702	851.282	441.172	2,020.567	60.647	167.339	4,719.352	12,821.059
54 窯業・土石製品	59.350	1,082.741	18.566	311.261	940.929	2,053.427	13.746	72.023	1,883.033	6,435.075
55 鉄鋼	121.264	3,951.045	32.650	746.120	2,081.684	7,945.294	336.243	508.995	15,133.925	30,857.221
56 非鉄金属	32.239	1,059.565	11.697	240.765	304.531	1,932.977	7.370	171.600	4,529.607	8,290.350
57 金属製品	129.374	2,165.692	24.601	579.586	1,631.901	3,903.634	39.565	81.869	2,028.531	10,584.752
58 はん用機械	12.570	433.181	6.053	121.762	271.415	4,045.665	83.972	144.681	3,816.275	9,835.575
59 生産用機械	12.515	331.545	6.438	106.171	113.910	7,148.873	164.351	254.477	6,509.312	14,647.591
60 業務用機械	14.393	347.455	21.731	700.579	145.440	2,948.703	19.100	54.803	1,358.991	5,611.195
61 電気機械	70.751	3,600.415	6.983	186.630	503.647	4,787.608	169.627	256.084	6,337.540	15,919.285
62 輸送機械	77.233	14,406.107	30.803	1,189.607	548.412	11,153.645	-795.684	887.871	24,954.205	52,452.187
63 その他の製造工業製品	134.645	1,683.536	15.642	162.963	93.858	665.865	-11.666	16.071	632.314	3,393.228
64 建設	177.360	6,161.217	92.365	1,917.774	19,249.143	33,596.820	13.747	28.539	1,117.381	62,354.347
65 電力・ガス・熱供給	488.202	12,342.950	141.640	2,232.199	461.325	1,775.785	29.179	79.368	2,739.280	20,289.929
66 水道	138.021	3,380.029	53.855	582.562	53.898	190.757	3.664	6.210	281.349	4,690.344
67 廃棄物処理	147.870	1,366.554	24.076	2,181.445	53.004	141.816	1.535	3.432	183.836	4,103.667
68 商業	2,684.236	55,178.477	350.019	4,808.665	2,288.953	10,683.124	194.565	192.056	14,789.436	91,169.531
69 金融・保険	238.890	31,157.044	176.901	2,586.747	519.004	1,551.509	13.051	33.403	2,604.660	38,881.209
70 不動産	362.141	69,043.125	150.685	1,877.322	357.693	1,477.207	14.615	24.926	1,449.667	74,757.381
71 運輸・郵便	844.095	22,047.528	180.802	2,839.773	913.358	3,231.928	66.950	83.330	10,247.572	40,455.336
72 公務	10.543	412.240	7.193	38,393.143	43.883	116.845	1.177	1.870	76.932	39,063.827
73 教育	14.237	4,580.275	1,947.473	15,156.133	22.298	113.344	1.180	2.628	154.474	21,992.043
74 医療・福祉	721.073	13,096.497	2,921.003	50,962.620	2.859	9.141	2.15	199	17.356	67,730.965
75 その他の非営利団体サービス	43.061	2,229.919	1,721.073	148.315	41.996	149.905	2.010	4.095	183.223	4,523.597
76 対事業所サービス	964.559	23,891.031	526.120	8,480.745	3,009.992	10,506.563	56.809	132.715	7,167.181	54,735.715
77 対個人サービス	9,367.756	36,511.308	66.546	1,058.418	23.486	94.629	1.469	5.138	1,770.843	48,899.594
78 事務用品	35.292	598.275	24.826	336.190	41.238	150.668	1.543	3.898	166.594	1,358.524
79 分類不明	91.932	2,201.108	62.715	697.654	382.634	1,018.810	10.267	16.308	670.793	5,152.220
合計	22,584.450	424,271.422	10,436.117	161,771.142	39,472.620	139,034.131	1,392.186	4,342.675	153,506.333	956,811.076

⑬ 2015年 最終需要項目別生産誘発係数(実質)

	81	82	83	84	85	86	87	88	91	合計
	家計外消費 支出(列)	家計消費支 出	対家計民間 非営利団体 消費支出	一般政府消 費支出	国内総固定 資本形成 (公約)	国内総固定 資本形成 (民間)	在庫純増	調整項	輸出計	
1 固定電気通信	0.00617	0.01332	0.00453	0.00429	0.00379	0.00370	0.00360	0.00254	0.00544	0.00872
2 移動電気通信	0.01024	0.02614	0.00472	0.00273	0.00559	0.00453	0.00361	0.00240	0.00401	0.01471
3 その他の電気通信	0.00183	0.00394	0.00108	0.00082	0.00106	0.00117	0.00102	0.00077	0.00168	0.00251
4 その他の通信サービス	0.00013	0.00027	0.00006	0.00017	0.00008	0.00008	0.00011	0.00006	0.00017	0.00020
5 公共放送	0.00052	0.00232	0.00021	0.00012	0.00012	0.00010	0.00011	0.00005	0.00011	0.00119
6 民間テレビジョン放送・多重放送	0.00406	0.00389	0.00226	0.00197	0.00204	0.00255	0.00287	0.00274	0.00397	0.00329
7 民間ラジオ放送	0.00027	0.00026	0.00015	0.00013	0.00013	0.00017	0.00019	0.00018	0.00026	0.00022
8 民間衛星放送	0.00033	0.00118	0.00011	0.00010	0.00010	0.00013	0.00014	0.00014	0.00020	0.00064
9 有線テレビジョン放送	0.00101	0.00168	0.00002	0.00002	0.00001	0.00001	0.00001	0.00001	0.00005	0.00085
10 有線ラジオ放送	0.00167	0.00035	0.00004	0.00004	0.00003	0.00003	0.00004	0.00003	0.00010	0.00023
11 ソフトウェア業	0.00119	0.00410	0.00154	0.00108	0.04128	0.09657	-0.00066	0.00094	0.00177	0.01714
12 情報処理サービス	0.00790	0.00998	0.01028	0.00877	0.00626	0.00742	0.00870	0.00695	0.01201	0.00947
13 情報提供サービス	0.00210	0.00260	0.00281	0.00236	0.00168	0.00199	0.00232	0.00189	0.00322	0.00250
14 インターネット附属サービス	0.00529	0.00675	0.00211	0.00203	0.00276	0.00345	0.00331	0.00235	0.00403	0.00485
15 新聞	0.00342	0.00293	0.00179	0.00151	0.00126	0.00152	0.00134	0.00126	0.00193	0.00228
16 出版	0.00292	0.00222	0.00610	0.00372	0.00179	0.00165	-0.00918	0.00174	0.00200	0.00241
17 ニュース供給	0.00183	0.00160	0.00114	0.00079	0.00081	0.00109	0.00096	0.00084	0.00153	0.00135
18 映像・音声・文字情報制作業(除、ニュース供給)	0.00482	0.00510	0.00313	0.00216	0.00213	0.00386	0.00484	0.00224	0.00355	0.00406
19 パーソナルコンピュータ	0.00000	0.00057	0.00000	0.00000	0.00071	0.00378	0.00246	0.00122	0.00169	0.00104
20 電子計算機本体(除パソコン)	0.00000	0.00000	0.00000	0.00000	0.00077	0.00111	-0.00035	0.00012	0.00053	0.00025
21 電子計算機付属装置	0.00000	0.00014	0.00000	0.00000	0.00175	0.00271	-0.00089	0.00702	0.01150	0.00198
22 有線電気通信機器	0.00002	0.00005	0.00000	0.00002	0.00282	0.00096	0.00039	0.00059	0.00175	0.00049
23 携帯電話機	0.00005	0.00217	0.00003	0.00002	0.00013	0.00027	0.00681	0.00004	0.00010	0.00111
24 無線電気通信機器(除携帯電話機)	0.00007	0.00085	0.00001	0.00045	0.00145	0.00614	0.00935	0.00087	0.00168	0.00167
25 その他の電気通信機器	0.00002	0.00004	0.00002	0.00011	0.00212	0.00367	-0.00444	0.00008	0.00047	0.00061
26 電子管	0.00003	0.00004	0.00002	0.00002	0.00008	0.00018	0.00066	0.00070	0.00062	0.00013
27 半導体素子	0.00006	0.00014	0.00003	0.00005	0.00026	0.00073	0.00578	0.00382	0.01078	0.00157
28 集積回路	0.00034	0.00081	0.00024	0.00042	0.00154	0.00450	0.06601	0.02524	0.03206	0.00538
29 液晶パネル	0.00054	0.00127	0.00050	0.00089	0.00243	0.00788	0.11288	0.00849	0.01643	0.00423
30 磁気テープ・磁気ディスク	0.00004	0.00005	0.00007	0.00006	0.00004	0.00006	-0.00016	0.00186	0.00135	0.00022
31 その他の電子部品	0.00190	0.00393	0.00178	0.00334	0.00725	0.01573	0.08211	0.05967	0.05806	0.01265
32 ラジオ・テレビ受信機	0.00029	0.00018	0.00000	0.00001	0.00002	0.00002	-0.00123	0.00040	0.00073	0.00022
33 ビデオ機器・デジタルカメラ	0.00002	0.00023	0.00001	0.00002	0.00097	0.00071	-0.1953	0.00265	0.00468	0.00081
34 通信ケーブル・光ファイバケーブル	0.00004	0.00007	0.00004	0.00006	0.00215	0.00107	0.00023	0.00076	0.00099	0.00040
35 事務用機械	0.00065	0.00062	0.00054	0.00056	0.00155	0.00872	0.01333	0.00263	0.00190	0.00194
36 電気音響機器	0.00038	0.00048	0.00001	0.00002	0.00018	0.00031	-0.02414	0.00072	0.00140	0.00044
37 情報記録物	0.00014	0.00012	0.00007	0.00005	0.00011	0.00024	0.00009	0.00005	0.00008	0.00012
38 電子計算機・同関連機器賃貸業	0.00180	0.00281	0.00238	0.00412	0.00187	0.00221	0.00183	0.00141	0.00323	0.00294
39 事務用機械器具(除電算機等)賃貸業	0.00050	0.00048	0.00076	0.00114	0.00034	0.00034	0.00035	0.00032	0.00072	0.00060
40 通信機械器具賃貸業	0.00047	0.00047	0.00047	0.00056	0.00066	0.00079	0.00073	0.00082	0.00117	0.00063
41 広告	0.01453	0.01394	0.00811	0.00707	0.00732	0.00913	0.01030	0.00984	0.01428	0.00178
42 印刷・製版・製本	0.00948	0.00844	0.01839	0.00965	0.00480	0.00596	0.01629	0.00710	0.00863	0.00835
43 映画館・劇場・興行場	0.00784	0.00201	0.00025	0.00018	0.00018	0.00030	0.00037	0.00019	0.00049	0.00130
44 電気通信施設建設	0.00000	0.00000	0.00000	0.00000	0.00416	0.00139	0.00000	0.00000	0.00000	0.00035
45 研究	0.00844	0.01119	0.06305	0.02941	0.01377	0.02996	0.01362	0.05437	0.05366	0.02315
46 農林水産業	0.04277	0.03414	0.00350	0.00347	0.00240	0.00386	0.25881	0.00655	0.00606	0.01991
47 鉱業	0.00078	0.00113	0.00054	0.00060	0.00119	0.00109	0.00169	0.00217	0.00291	0.00125
48 飲食料品	0.14170	0.11361	0.00623	0.00894	0.00066	0.00066	0.22320	0.01271	0.01354	0.06196
49 繊維製品	0.00479	0.00641	0.00290	0.00137	0.00161	0.00255	-0.06444	0.00537	0.00888	0.00492
50 パルプ・紙・木製品	0.02483	0.01471	0.01759	0.01181	0.04065	0.02974	-0.05605	0.02078	0.02103	0.01821
51 化学製品	0.03899	0.02976	0.06815	0.07504	0.01651	0.01822	0.17932	0.13121	0.11887	0.04828
52 石油・石炭製品	0.02114	0.03346	0.01586	0.01838	0.02899	0.02089	0.11920	0.04613	0.06152	0.03204
53 プラスチック・ゴム	0.01380	0.01503	0.00923	0.00804	0.01972	0.02495	0.06642	0.06686	0.06310	0.02156
54 窯業・土石製品	0.00416	0.00378	0.00269	0.00294	0.04205	0.02535	0.01505	0.02878	0.02518	0.01082
55 鉄鋼	0.00851	0.01381	0.00473	0.00704	0.09303	0.09810	0.36824	0.20338	0.20234	0.05188
56 非鉄金属	0.00226	0.00370	0.00170	0.00227	0.01361	0.02387	0.00807	0.06857	0.06056	0.01394
57 金属製品	0.00907	0.00757	0.00357	0.00547	0.07293	0.04820	0.04333	0.03271	0.02712	0.01780
58 はん用機械	0.00088	0.00151	0.00088	0.00115	0.01213	0.04995	0.09196	0.05781	0.05102	0.01502
59 生産用機械	0.00088	0.00116	0.00093	0.00100	0.00509	0.08827	0.17999	0.10168	0.08703	0.02463
60 業務用機械	0.00101	0.00121	0.00315	0.00661	0.00650	0.03641	0.02092	0.02190	0.01817	0.00943
61 電気機械	0.00496	0.01258	0.00101	0.00176	0.02251	0.05911	0.18577	0.10232	0.08473	0.02676
62 輸送機械	0.00542	0.05034	0.00446	0.01123	0.02451	0.13772	-0.87142	0.35477	0.33363	0.08818
63 その他の製造工業製品	0.00944	0.00588	0.00227	0.00154	0.00419	0.00822	-0.01278	0.00642	0.00845	0.00570
64 建設	0.01244	0.02153	0.01339	0.01811	0.86027	0.41482	0.01506	0.01140	0.01494	0.10483
65 電力・ガス・熱供給	0.03425	0.04313	0.02053	0.02108	0.02062	0.02193	0.03196	0.03171	0.03662	0.03411
66 水道	0.00968	0.01181	0.00781	0.00550	0.00241	0.00236	0.00401	0.00248	0.00376	0.00789
67 廃棄物処理	0.01037	0.00478	0.00349	0.02060	0.00237	0.00175	0.00168	0.00137	0.00246	0.00690
68 商業	0.18829	0.19283	0.05074	0.04540	0.10230	0.13191	0.21308	0.07674	0.19773	0.15328
69 金融・保険	0.01676	0.10888	0.02564	0.02442	0.02319	0.01916	0.01429	0.01335	0.03482	0.06537
70 不動産	0.02540	0.24128	0.02184	0.01772	0.01599	0.01824	0.01601	0.00996	0.01938	0.12568
71 運輸・郵便	0.05921	0.07705	0.02621	0.02681	0.04082	0.03990	0.07332	0.03330	0.13701	0.06801
72 公務	0.00074	0.00144	0.00104	0.36249	0.00196	0.00144	0.00129	0.00075	0.00103	0.06568
73 教育	0.00100	0.01601	0.28229	0.14310	0.00100	0.00140	0.00129	0.00105	0.00207	0.03697
74 医療・福祉	0.05058	0.04577	0.42340	0.48117	0.00013	0.00011	0.00024	0.00008	0.00023	0.11387
75 その他の非営利団体サービス	0.00302	0.00779	0.24947	0.00140	0.00188	0.00185	0.00220	0.00164	0.00245	0.00761
76 対事業所サービス	0.06766	0.08349	0.07626	0.08007	0.13452	0.12973	0.06222	0.05303	0.09582	0.09202
77 対個人サービス	0.65711	0.12759	0.00965	0.00999	0.00105	0.00117	0.00161	0.00205	0.02368	0.08221
78 事務用品	0.00248	0.00209	0.00360	0.00317	0.00184	0.00186	0.00169	0.00156	0.00223	0.00228
79 分類不明	0.00645	0.00769	0.00909	0.00659	0.01710	0.01258	0.01124	0.00652	0.00897	0.00866
合計	1.58420	1.48266	1.51273	1.52737	1.76408	1.71667	1.52468	1.73522	2.05235	1.60862

⑭ 2015年 最終需要項目別生産誘発依存度(実質)

	81	82	83	84	85	86	87	88	91	
	家計外消費支出(列)	家計消費支出	対家計民間非営利団体消費支出	一般政府消費支出	国内総固定資本形成(公約)	国内総固定資本形成(民間)	在庫純増	調整項	輸出計	合計
1 固定電気通信	0.01695	0.73492	0.00602	0.08768	0.01636	0.05779	0.00063	0.00123	0.07841	1.00000
2 移動電気通信	0.01669	0.85497	0.00372	0.03303	0.01430	0.04192	0.00038	0.00069	0.03431	1.00000
3 その他の電気通信	0.01741	0.75421	0.00499	0.05826	0.01583	0.06331	0.00062	0.00129	0.08407	1.00000
4 その他の通信サービス	0.01567	0.65046	0.00371	0.15191	0.01565	0.05437	0.00085	0.00118	0.10618	1.00000
5 公共放送	0.01043	0.94195	0.00200	0.01822	0.00391	0.01176	0.00014	0.00019	0.01140	1.00000
6 民間テレビジョン放送・多重放送	0.02962	0.57008	0.00798	0.10661	0.02333	0.10547	0.00134	0.00350	0.15207	1.00000
7 民間ラジオ放送	0.02963	0.57002	0.00797	0.10663	0.02334	0.10536	0.00134	0.00351	0.15219	1.00000
8 民間衛星放送	0.01255	0.88521	0.00203	0.02717	0.00595	0.02685	0.00034	0.00089	0.03900	1.00000
9 有線テレビジョン放送	0.02852	0.95569	0.00033	0.00489	0.00046	0.00201	0.00003	0.00007	0.00801	1.00000
10 有線ラジオ放送	0.17312	0.71697	0.00221	0.03263	0.00421	0.01750	0.00024	0.00052	0.05261	1.00000
11 ソフトウェア業	0.00166	0.11497	0.00104	0.01120	0.00903	0.07635	-0.00006	0.00023	0.01297	1.00000
12 情報処理サービス	0.01999	0.50713	0.01258	0.16481	0.02486	0.10666	0.00141	0.00309	0.15946	1.00000
13 情報提供サービス	0.02013	0.49893	0.01301	0.16799	0.02520	0.10826	0.00142	0.00318	0.16188	1.00000
14 インターネット附属サービス	0.02611	0.66874	0.00504	0.07455	0.02140	0.09665	0.00105	0.00204	0.10443	1.00000
15 新聞	0.03594	0.61629	0.00911	0.11784	0.02078	0.09058	0.00090	0.00232	0.10625	1.00000
16 出版	0.02907	0.44369	0.02936	0.27514	0.02796	0.09303	-0.00585	0.00304	0.10456	1.00000
17 ニュース供給	0.03255	0.57369	0.00983	0.10411	0.02278	0.11026	0.00110	0.00262	0.14306	1.00000
18 映像・音声・文字情報制作業(除、ニュース供給)	0.02848	0.60436	0.00894	0.09482	0.01976	0.12939	0.00183	0.00232	0.11011	1.00000
19 パーソナルコンピュータ	0.00002	0.26379	0.00001	0.00019	0.02592	0.49635	0.00365	0.00497	0.20509	1.00000
20 電子計算機本体(除パソコン)	0.00015	0.00352	0.00007	0.00119	0.11643	0.61044	-0.00214	0.00209	0.26825	1.00000
21 電子計算機付属装置	0.00004	0.03473	0.00002	0.00032	0.03318	0.18666	-0.00069	0.01491	0.73082	1.00000
22 有線電気通信機器	0.00086	0.04709	0.00005	0.00712	0.21800	0.26783	0.00123	0.00506	0.45276	1.00000
23 携帯電話機	0.00112	0.93693	0.00032	0.00368	0.00438	0.03296	0.00941	0.00016	0.01104	1.00000
24 無線電気通信機器(除携帯電話機)	0.00102	0.25312	0.00007	0.04974	0.03383	0.51939	0.00892	0.00229	0.13164	1.00000
25 その他の電気通信機器	0.00069	0.02585	0.00035	0.03052	0.11872	0.74557	-0.01018	0.00049	0.08799	1.00000
26 電子管	0.00478	0.15072	0.00149	0.02996	0.02314	0.18433	0.00757	0.02174	0.57626	1.00000
27 半導体素子	0.00088	0.04282	0.00022	0.00596	0.00632	0.06353	0.00566	0.01025	0.86435	1.00000
28 集積回路	0.00152	0.07220	0.00052	0.01403	0.01073	0.11370	0.01882	0.01972	0.74876	1.00000
29 液晶パネル	0.00308	0.14467	0.00136	0.03761	0.02161	0.25370	0.04098	0.00844	0.48855	1.00000
30 磁気テープ・磁気ディスク	0.00443	0.10227	0.00381	0.04537	0.00594	0.03897	-0.00109	0.03525	0.76505	1.00000
31 その他の電子部品	0.00361	0.14966	0.00163	0.04700	0.02156	0.16939	0.00997	0.01985	0.57733	1.00000
32 ラジオ・テレビ受信機	0.03183	0.40146	0.00015	0.00901	0.00390	0.13911	-0.00859	0.00774	0.41539	1.00000
33 ビデオ機器・デジタルカメラ	0.00062	0.13321	0.00018	0.00336	0.04493	0.11794	-0.03681	0.01367	0.72289	1.00000
34 通信ケーブル・光ファイバケーブル	0.00225	0.08118	0.00126	0.02547	0.20321	0.36603	0.00087	0.00807	0.31165	1.00000
35 事務用機械	0.00807	0.15368	0.00325	0.05194	0.03005	0.61321	0.01057	0.00571	0.12352	1.00000
36 電気音響機器	0.02104	0.53361	0.00022	0.00721	0.01527	0.09786	-0.08495	0.00696	0.40277	1.00000
37 情報記録物	0.02873	0.48106	0.00705	0.07593	0.03689	0.28132	0.00123	0.00171	0.08607	1.00000
38 電子計算機・同関連機器賃貸業	0.01464	0.45981	0.00938	0.24930	0.02383	0.10217	0.00096	0.00201	0.13790	1.00000
39 事務用機械器具(除電算機等)賃貸業	0.01981	0.37986	0.01454	0.33540	0.02143	0.07664	0.00088	0.00224	0.14919	1.00000
40 通信機械器具賃貸業	0.01797	0.36143	0.00872	0.15801	0.03956	0.17204	0.00178	0.00551	0.23497	1.00000
41 広告	0.02956	0.56925	0.00799	0.10685	0.02339	0.10559	0.00134	0.00352	0.15250	1.00000
42 印刷・製版・製本	0.02721	0.48603	0.02555	0.20584	0.02162	0.09727	0.00299	0.00358	0.12991	1.00000
43 映画館、劇場、興行場	0.14458	0.74310	0.00226	0.02507	0.00509	0.03159	0.00044	0.00063	0.04723	1.00000
44 電気通信施設建設	0.00000	0.00000	0.00000	0.00000	0.45269	0.54731	0.00000	0.00000	0.00000	1.00000
45 研究	0.00874	0.23251	0.03159	0.22624	0.02238	0.17626	0.00090	0.00988	0.29149	1.00000
46 農林水産業	0.05148	0.82487	0.00204	0.03106	0.00454	0.02638	0.01995	0.00138	0.03830	1.00000
47 鉱業	0.01507	0.43534	0.00507	0.08607	0.03605	0.11964	0.00208	0.00734	0.29335	1.00000
48 飲食料品	0.05482	0.88215	0.00117	0.02570	0.00040	0.00189	0.00553	0.00086	0.02748	1.00000
49 繊維製品	0.02333	0.62626	0.00684	0.04943	0.01231	0.07063	-0.02009	0.00459	0.22672	1.00000
50 パルプ・紙・木製品	0.03269	0.38879	0.01120	0.11555	0.08399	0.22245	-0.00473	0.00480	0.14525	1.00000
51 化学製品	0.01935	0.29651	0.01637	0.27677	0.01286	0.05140	0.00570	0.01144	0.30960	1.00000
52 石油・石炭製品	0.01582	0.50251	0.00574	0.10717	0.03170	0.08880	0.00571	0.00606	0.24148	1.00000
53 プラスチック・ゴム	0.01534	0.33541	0.00497	0.06640	0.03441	0.15760	0.00473	0.01305	0.36809	1.00000
54 窯業・土石製品	0.00922	0.16826	0.00289	0.04837	0.14622	0.31910	0.00214	0.01119	0.29262	1.00000
55 鉄鋼	0.00393	0.12804	0.00106	0.02418	0.06746	0.25749	0.01090	0.01650	0.49045	1.00000
56 非鉄金属	0.00389	0.12781	0.00141	0.02904	0.03673	0.23316	0.00089	0.02070	0.54637	1.00000
57 金属製品	0.01222	0.20460	0.00232	0.05476	0.15417	0.36880	0.00374	0.00773	0.19165	1.00000
58 はん用機械	0.00141	0.04848	0.00068	0.01363	0.03037	0.45276	0.00940	0.01619	0.42709	1.00000
59 生産用機械	0.00085	0.02263	0.00044	0.00725	0.00778	0.48806	0.01122	0.01737	0.44439	1.00000
60 業務用機械	0.00257	0.06192	0.00387	0.12485	0.02592	0.52550	0.00340	0.00977	0.24219	1.00000
61 電気機械	0.00444	0.22617	0.00044	0.01172	0.03164	0.30074	0.01066	0.01609	0.39810	1.00000
62 輸送機械	0.00147	0.27465	0.00059	0.02268	0.01046	0.21264	-0.01517	0.01693	0.47575	1.00000
63 その他の製造工業製品	0.03968	0.49615	0.00461	0.04803	0.02766	0.19623	-0.00344	0.00474	0.18635	1.00000
64 建設	0.00284	0.09881	0.00148	0.03076	0.30871	0.53880	0.00022	0.00046	0.01792	1.00000
65 電力・ガス・熱供給	0.02406	0.60833	0.00698	0.11002	0.02274	0.08752	0.00144	0.00391	0.13501	1.00000
66 水道	0.02943	0.72064	0.01148	0.12420	0.01149	0.04067	0.00078	0.00132	0.05998	1.00000
67 廃棄物処理	0.03603	0.33302	0.00587	0.53160	0.01292	0.03456	0.00037	0.00084	0.04480	1.00000
68 商業	0.02944	0.60523	0.00384	0.05274	0.02511	0.11718	0.00213	0.00211	0.16222	1.00000
69 金融・保険	0.00614	0.80134	0.00455	0.06653	0.01335	0.03990	0.00034	0.00086	0.06699	1.00000
70 不動産	0.00484	0.92356	0.00202	0.02511	0.00478	0.01976	0.00020	0.00033	0.01939	1.00000
71 運輸・郵便	0.02086	0.54498	0.00447	0.07020	0.02258	0.07989	0.00165	0.00206	0.25331	1.00000
72 公務	0.00027	0.01055	0.00018	0.98283	0.00112	0.00299	0.00003	0.00005	0.00197	1.00000
73 教育	0.00065	0.20827	0.08855	0.68916	0.00101	0.00515	0.00005	0.00012	0.00702	1.00000
74 医療・福祉	0.01065	0.19336	0.04313	0.75243	0.00004	0.00013	0.00000	0.00000	0.00026	1.00000
75 その他の非営利団体サービス	0.00952	0.49295	0.38047	0.03279	0.00928	0.03314	0.00044	0.00091	0.04050	1.00000
76 対事業所サービス	0.01762	0.43648	0.00961	0.15494	0.05499	0.19195	0.00104	0.00242	0.13094	1.00000
77 対個人サービス	0.19157	0.74666	0.00136	0.02164	0.00048	0.00194	0.00003	0.00011	0.03621	1.00000
78 事務用品	0.02598	0.44039	0.01827	0.24747	0.03035	0.11091	0.00114	0.00287	0.12263	1.00000
79 分類不明	0.01784	0.42722	0.01217	0.13541	0.07427	0.19774	0.00199	0.00317	0.13019	1.00000
合計	0.02360	0.44342	0.01091	0.16907	0.04125	0.14531	0.00146	0.00454	0.16044	1.00000

⑮ 2015年 最終需要項目別輸入誘発係数(実質)

	81	82	83	84	85	86	87	88	91	
	家計外消費支出(列)	家計消費支出	対家計民間非営利団体消費支出	一般政府消費支出	国内総固定資本形成(公約)	国内総固定資本形成(民間)	在庫純増	調整項	輸出計	合計
1 固定電気通信	0.00014	0.00029	0.00010	0.00009	0.00008	0.00008	0.00008	0.00006	0.00010	0.00019
2 移動電気通信	0.00002	0.00004	0.00001	0.00000	0.00001	0.00001	0.00001	0.00000	0.00001	0.00002
3 その他の電気通信	0.00005	0.00010	0.00003	0.00002	0.00003	0.00003	0.00003	0.00002	0.00003	0.00006
4 その他の通信サービス	0.00000	0.00000	0.00000	0.00000	0.00000	0.00000	0.00000	0.00000	0.00000	0.00000
5 公共放送	0.00000	0.00000	0.00000	0.00000	0.00000	0.00000	0.00000	0.00000	0.00000	0.00000
6 民間テレビジョン放送・多重放送	0.00000	0.00000	0.00000	0.00000	0.00000	0.00000	0.00000	0.00000	0.00000	0.00000
7 民間ラジオ放送	0.00000	0.00000	0.00000	0.00000	0.00000	0.00000	0.00000	0.00000	0.00000	0.00000
8 民間衛星放送	0.00000	0.00000	0.00000	0.00000	0.00000	0.00000	0.00000	0.00000	0.00000	0.00000
9 有線テレビジョン放送	0.00000	0.00000	0.00000	0.00000	0.00000	0.00000	0.00000	0.00000	0.00000	0.00000
10 有線ラジオ放送	0.00000	0.00000	0.00000	0.00000	0.00000	0.00000	0.00000	0.00000	0.00000	0.00000
11 ソフトウェア業	0.00001	0.00003	0.00001	0.00001	0.00034	0.00080	-0.00001	0.00001	0.00001	0.00014
12 情報処理サービス	0.00048	0.00061	0.00063	0.00054	0.00038	0.00045	0.00053	0.00042	0.00061	0.00056
13 情報提供サービス	0.00013	0.00017	0.00018	0.00015	0.00011	0.00013	0.00015	0.00012	0.00017	0.00016
14 インターネット附随サービス	0.00001	0.00001	0.00000	0.00000	0.00000	0.00000	0.00000	0.00000	0.00001	0.00001
15 新聞	0.00001	0.00000	0.00000	0.00000	0.00000	0.00000	0.00000	0.00000	0.00000	0.00000
16 出版	0.00010	0.00008	0.00021	0.00013	0.00006	0.00006	-0.00032	0.00006	0.00006	0.00008
17 ニュース供給	0.00010	0.00008	0.00006	0.00004	0.00004	0.00006	0.00005	0.00004	0.00007	0.00007
18 映像・音声・文字情報制作業(除、ニュース供給)	0.00014	0.00015	0.00009	0.00006	0.00006	0.00012	0.00014	0.00007	0.00010	0.00012
19 パーソナルコンピュータ	0.00000	0.00110	0.00000	0.00000	0.00138	0.00730	0.00476	0.00237	0.00002	0.00159
20 電子計算機本体(除パソコン)	0.00001	0.00001	0.00001	0.00001	0.00276	0.00400	-0.00124	0.00044	0.00003	0.00066
21 電子計算機付属装置	0.00001	0.00036	0.00001	0.00001	0.00440	0.00684	-0.00224	0.01769	0.00037	0.00139
22 有線電気通信機器	0.00006	0.00015	0.00001	0.00006	0.00892	0.00303	0.00123	0.00185	0.00001	0.00084
23 携帯電話機	0.00016	0.00681	0.00010	0.00007	0.00041	0.00085	0.02144	0.00014	0.00015	0.00038
24 無線電気通信機器(除携帯電話機)	0.00002	0.00019	0.00000	0.00010	0.00032	0.00136	0.00207	0.00019	0.00001	0.00031
25 その他の電気通信機器	0.00000	0.00000	0.00000	0.00001	0.00023	0.00041	-0.00049	0.00001	0.00001	0.00007
26 電子管	0.00002	0.00003	0.00001	0.00001	0.00005	0.00012	0.00043	0.00045	0.00018	0.00006
27 半導体素子	0.00024	0.00059	0.00012	0.00022	0.00112	0.00310	0.02448	0.01618	0.00497	0.00153
28 集積回路	0.00049	0.00117	0.00035	0.00061	0.00222	0.00648	0.09519	0.03639	0.01041	0.00326
29 液晶パネル	0.00005	0.00012	0.00005	0.00009	0.00023	0.00075	0.01078	0.00081	0.00076	0.00030
30 磁気テープ・磁気ディスク	0.00002	0.00002	0.00003	0.00002	0.00002	0.00003	-0.00007	0.00080	0.00003	0.00003
31 その他の電子部品	0.00029	0.00059	0.00027	0.00050	0.00109	0.00237	0.01238	0.00900	0.00506	0.00144
32 ラジオ・テレビ受信機	0.00101	0.00064	0.00001	0.00004	0.00008	0.00078	-0.00427	0.00140	0.00066	0.00053
33 ビデオ機器・デジタルカメラ	0.00006	0.00062	0.00004	0.00004	0.00267	0.00193	-0.05356	0.00726	0.00020	0.00064
34 通信ケーブル・光ファイバケーブル	0.00001	0.00001	0.00001	0.00001	0.00042	0.00021	0.00004	0.00015	0.00003	0.00006
35 事務用機械	0.00005	0.00005	0.00004	0.00005	0.00013	0.00072	0.00110	0.00022	0.00006	0.00015
36 電気音響機器	0.00035	0.00045	0.00001	0.00002	0.00016	0.00029	-0.02232	0.00067	0.00039	0.00029
37 情報記録物	0.00000	0.00000	0.00000	0.00000	0.00000	0.00000	0.00000	0.00000	0.00000	0.00000
38 電子計算機・同関連機器賃貸業	0.00002	0.00003	0.00002	0.00004	0.00002	0.00002	0.00002	0.00001	0.00002	0.00003
39 事務用機械器具(除電算機等)賃貸業	0.00000	0.00000	0.00000	0.00000	0.00000	0.00000	0.00000	0.00000	0.00000	0.00000
40 通信機械器具賃貸業	0.00000	0.00000	0.00000	0.00001	0.00001	0.00001	0.00001	0.00001	0.00001	0.00001
41 広告	0.00072	0.00069	0.00040	0.00035	0.00036	0.00046	0.00051	0.00049	0.00063	0.00058
42 印刷・製版・製本	0.00021	0.00018	0.00040	0.00021	0.00010	0.00013	0.00036	0.00016	0.00018	0.00018
43 映画館・劇場・興行場	0.00057	0.00015	0.00002	0.00001	0.00001	0.00002	0.00003	0.00001	0.00002	0.00009
44 電気通信施設建設	0.00000	0.00000	0.00000	0.00000	0.00000	0.00000	0.00000	0.00000	0.00000	0.00000
45 研究	0.00004	0.00005	0.00030	0.00014	0.00007	0.00014	0.00006	0.00026	0.00025	0.00011
46 農林水産業	0.01037	0.00827	0.00085	0.00084	0.00058	0.00093	0.06273	0.00159	0.00120	0.00479
47 鉱業	0.02984	0.04295	0.02073	0.02294	0.04548	0.04170	0.06437	0.08282	0.09075	0.04495
48 飲食料品	0.03196	0.02562	0.00140	0.00202	0.00015	0.00019	0.05034	0.00287	0.00128	0.01375
49 繊維製品	0.00988	0.01322	0.00599	0.00282	0.00332	0.00527	-0.13288	0.01107	0.00441	0.00841
50 ハルブ・紙・木製品	0.00526	0.00312	0.00372	0.00250	0.00861	0.00630	-0.01187	0.00440	0.00330	0.00371
51 化学製品	0.01078	0.00823	0.01885	0.02075	0.00457	0.00504	0.04959	0.03629	0.01465	0.01106
52 石油・石炭製品	0.00424	0.00672	0.00318	0.00369	0.00542	0.00419	0.02392	0.00926	0.00679	0.00573
53 プラスチック・ゴム	0.00176	0.00192	0.00118	0.00103	0.00252	0.00319	0.00848	0.00854	0.00477	0.00234
54 窯業・土石製品	0.00038	0.00034	0.00024	0.00027	0.00381	0.00230	0.00136	0.00261	0.00140	0.00087
55 鉄鋼	0.00030	0.00049	0.00017	0.00025	0.00332	0.00350	0.01315	0.00726	0.00551	0.00164
56 非鉄金属	0.00173	0.00284	0.00130	0.00174	0.01043	0.01829	0.00619	0.05256	0.02475	0.00796
57 金属製品	0.00156	0.00130	0.00061	0.00094	0.01255	0.00829	0.00746	0.00563	0.00320	0.00288
58 はん用機械	0.00017	0.00029	0.00017	0.00022	0.00235	0.00968	0.01782	0.01120	0.00267	0.00200
59 生産用機械	0.00016	0.00021	0.00017	0.00018	0.00092	0.01587	0.03235	0.01828	0.00218	0.00273
60 業務用機械	0.00042	0.00051	0.00132	0.00278	0.00273	0.01529	0.00878	0.00920	0.00072	0.00309
61 電気機械	0.00165	0.00419	0.00034	0.00059	0.00750	0.01969	0.06188	0.03408	0.00656	0.00619
62 輸送機械	0.00053	0.00488	0.00043	0.00109	0.00238	0.01335	-0.08449	0.03440	0.01353	0.00618
63 その他の製造工業製品	0.00808	0.00503	0.00194	0.00132	0.00359	0.00703	-0.01093	0.00549	0.00138	0.00414
64 建設	0.00000	0.00000	0.00000	0.00000	0.00000	0.00000	0.00000	0.00000	0.00000	0.00000
65 電力・ガス・熱供給	0.00000	0.00000	0.00000	0.00000	0.00000	0.00000	0.00000	0.00000	0.00000	0.00000
66 水道	0.00000	0.00000	0.00000	0.00000	0.00000	0.00000	0.00000	0.00000	0.00000	0.00000
67 廃棄物処理	0.00000	0.00000	0.00000	0.00000	0.00000	0.00000	0.00000	0.00000	0.00000	0.00000
68 商業	0.000325	0.00333	0.00088	0.00078	0.00176	0.00227	0.00367	0.00132	0.00139	0.00239
69 金融・保険	0.00054	0.00349	0.00082	0.00078	0.00074	0.00061	0.00046	0.00043	0.00064	0.00204
70 不動産	0.00000	0.00001	0.00000	0.00000	0.00000	0.00000	0.00000	0.00000	0.00000	0.00000
71 運輸・郵便	0.00794	0.01033	0.00351	0.00359	0.00547	0.00535	0.00983	0.00446	0.00636	0.00761
72 公務	0.00000	0.00000	0.00000	0.00000	0.00000	0.00000	0.00000	0.00000	0.00000	0.00000
73 教育	0.00001	0.00009	0.00158	0.00080	0.00001	0.00001	0.00001	0.00001	0.00001	0.00021
74 医療・福祉	0.00000	0.00000	0.00002	0.00002	0.00000	0.00000	0.00000	0.00000	0.00000	0.00001
75 その他の非営利団体サービス	0.00005	0.00013	0.00425	0.00002	0.00003	0.00003	0.00004	0.00003	0.00004	0.00013
76 対事業所サービス	0.00221	0.00273	0.00249	0.00262	0.00439	0.00424	0.00203	0.00173	0.00249	0.00293
77 対個人サービス	0.01478	0.00287	0.00022	0.00022	0.00002	0.00003	0.00004	0.00005	0.00004	0.00179
78 事務用品	0.00000	0.00000	0.00000	0.00000	0.00000	0.00000	0.00000	0.00000	0.00000	0.00000
79 分類不明	0.00006	0.00007	0.00008	0.00006	0.00015	0.00011	0.00010	0.00006	0.00008	0.00008
合計	0.15350	0.16877	0.07999	0.07857	0.16112	0.23585	0.27581	0.44337	0.22571	0.16864

⑩ 2015年 最終需要項目別粗付加価値誘発係数(実質)

	81	82	83	84	85	86	87	88	91	
	家計外消費支出(列)	家計消費支出	対家計民間 非営利団体 消費支出	一般政府消 費支出	国内総固定 資本形成 (公約)	国内総固定 資本形成 (民間)	在庫純増	調整項	輸出計	合計
1 固定電気通信	0.00361	0.00780	0.00265	0.00252	0.00222	0.00217	0.00211	0.00149	0.00319	0.00511
2 移動電気通信	0.00554	0.01414	0.00255	0.00148	0.00303	0.00245	0.00195	0.00130	0.00217	0.00796
3 その他の電気通信	0.00065	0.00139	0.00038	0.00029	0.00037	0.00041	0.00036	0.00027	0.00059	0.00089
4 その他の通信サービス	0.00008	0.00016	0.00004	0.00010	0.00005	0.00005	0.00007	0.00003	0.00010	0.00012
5 公共放送	0.00028	0.00126	0.00011	0.00007	0.00007	0.00006	0.00006	0.00003	0.00006	0.00064
6 民間テレビジョン放送・多重放送	0.00123	0.00118	0.00068	0.00060	0.00062	0.00077	0.00087	0.00083	0.00120	0.00099
7 民間ラジオ放送	0.00009	0.00008	0.00005	0.00004	0.00004	0.00006	0.00006	0.00006	0.00009	0.00007
8 民間衛星放送	0.00014	0.00048	0.00005	0.00004	0.00004	0.00005	0.00006	0.00006	0.00008	0.00026
9 有線テレビジョン放送	0.00055	0.00092	0.00001	0.00001	0.00001	0.00001	0.00001	0.00001	0.00003	0.00046
10 有線ラジオ放送	0.00092	0.00019	0.00002	0.00002	0.00001	0.00002	0.00002	0.00002	0.00005	0.00013
11 ソフトウェア業	0.00076	0.00263	0.00099	0.00069	0.02648	0.06194	-0.00042	0.00060	0.00113	0.01099
12 情報処理サービス	0.00511	0.00646	0.00665	0.00567	0.00405	0.00480	0.00563	0.00450	0.00777	0.00613
13 情報提供サービス	0.00134	0.00165	0.00178	0.00150	0.00107	0.00126	0.00147	0.00120	0.00205	0.00159
14 インターネット附属サービス	0.00129	0.00164	0.00051	0.00049	0.00067	0.00084	0.00081	0.00057	0.00098	0.00118
15 新聞	0.00144	0.00123	0.00075	0.00064	0.00053	0.00064	0.00056	0.00053	0.00081	0.00096
16 出版	0.00110	0.00084	0.00029	0.00140	0.00067	0.00062	-0.00345	0.00066	0.00075	0.00091
17 ニュース供給	0.00106	0.00093	0.00066	0.00046	0.00047	0.00063	0.00056	0.00049	0.00089	0.00078
18 映像・音声・文字情報制作業(除、ニュース供給)	0.00224	0.00236	0.00145	0.00100	0.00099	0.00179	0.00224	0.00104	0.00165	0.00188
19 パーソナルコンピュータ	0.00000	0.00016	0.00000	0.00000	0.00020	0.00104	0.00068	0.00034	0.00047	0.00029
20 電子計算機本体(除パソコン)	0.00000	0.00000	0.00000	0.00000	0.00022	0.00032	-0.00010	0.00004	0.00015	0.00007
21 電子計算機付属装置	0.00000	0.00004	0.00000	0.00000	0.00047	0.00072	-0.00024	0.00187	0.00307	0.00053
22 有線電気通信機器	0.00000	0.00001	0.00000	0.00000	0.00071	0.00024	0.00010	0.00015	0.00044	0.00012
23 携帯電話機	0.00002	0.00094	0.00001	0.00001	0.00006	0.00012	0.00297	0.00002	0.00004	0.00048
24 無線電気通信機器(除携帯電話機)	0.00001	0.00014	0.00000	0.00008	0.00025	0.00105	0.00160	0.00015	0.00029	0.00027
25 その他の電気通信機器	0.00001	0.00001	0.00001	0.00004	0.00070	0.00122	-0.00148	0.00003	0.00016	0.00022
26 電子管	0.00001	0.00001	0.00001	0.00001	0.00003	0.00006	0.00022	0.00023	0.00020	0.00004
27 半導体素子	0.00001	0.00003	0.00001	0.00001	0.00006	0.00015	0.00122	0.00081	0.00228	0.00033
28 集積回路	0.00014	0.00033	0.00010	0.00017	0.00062	0.00182	0.02679	0.01024	0.01301	0.00219
29 液晶パネル	0.00015	0.00035	0.00013	0.00024	0.00066	0.00214	0.03072	0.00231	0.00447	0.00115
30 磁気テープ・磁気ディスク	0.00001	0.00002	0.00003	0.00002	0.00001	0.00002	-0.00005	0.00065	0.00047	0.00008
31 その他の電子部品	0.00047	0.00096	0.00044	0.00082	0.00178	0.00385	0.02012	0.01462	0.01422	0.00310
32 ラジオ・テレビ受信機	0.00013	0.00008	0.00000	0.00000	0.00001	0.00010	-0.00054	0.00018	0.00032	0.00010
33 ビデオ機器・デジタルカメラ	0.00001	0.00009	0.00000	0.00001	0.00037	0.00027	-0.00741	0.00100	0.00178	0.00031
34 通信ケーブル・光ファイバケーブル	0.00001	0.00002	0.00000	0.00002	0.00067	0.00033	0.00007	0.00024	0.00031	0.00012
35 事務用機械	0.00021	0.00020	0.00018	0.00019	0.00051	0.00288	0.00440	0.00087	0.00063	0.00064
36 電気音響機器	0.00009	0.00012	0.00000	0.00000	0.00004	0.00008	-0.00586	0.00018	0.00034	0.00011
37 情報記録物	0.00006	0.00005	0.00003	0.00002	0.00005	0.00011	0.00004	0.00002	0.00004	0.00005
38 電子計算機・同関連機器賃貸業	0.00121	0.00189	0.00160	0.00276	0.00125	0.00148	0.00123	0.00095	0.00217	0.00197
39 事務用機械器具(除電算機等)賃貸業	0.00032	0.00031	0.00049	0.00074	0.00022	0.00022	0.00023	0.00021	0.00046	0.00039
40 通信機械器具賃貸業	0.00031	0.00031	0.00031	0.00036	0.00043	0.00052	0.00047	0.00053	0.00076	0.00041
41 広告	0.00476	0.00457	0.00266	0.00232	0.00240	0.00299	0.00338	0.00323	0.00468	0.00386
42 印刷・製版・製本	0.00485	0.00431	0.00941	0.00494	0.00246	0.00305	0.00833	0.00363	0.00441	0.00427
43 映画館、劇場・興行場	0.00474	0.00121	0.00015	0.00011	0.00011	0.00018	0.00023	0.00012	0.00029	0.00079
44 電気通信施設建設	0.00000	0.00000	0.00000	0.00000	0.00255	0.00085	0.00000	0.00000	0.00000	0.00021
45 研究	0.00527	0.00698	0.03934	0.01835	0.00859	0.01869	0.00850	0.03392	0.03348	0.01444
46 農林水産業	0.02062	0.01646	0.00169	0.00167	0.00116	0.00186	0.12480	0.00316	0.00292	0.00960
47 鉱業	0.00029	0.00041	0.00020	0.00022	0.00044	0.00040	0.00062	0.00080	0.00107	0.00046
48 飲食料品	0.05006	0.04014	0.00220	0.00316	0.00023	0.00030	0.07886	0.00449	0.00478	0.02189
49 繊維製品	0.00155	0.00207	0.00094	0.00044	0.00052	0.00083	-0.02084	0.00174	0.00287	0.00159
50 ハルブ・紙・木製品	0.00824	0.00488	0.00583	0.00392	0.01349	0.00987	-0.01860	0.00689	0.00698	0.00604
51 化学製品	0.01010	0.00771	0.01765	0.01944	0.00428	0.00472	0.04645	0.03399	0.03079	0.01251
52 石油・石炭製品	0.00517	0.00819	0.00388	0.00450	0.00660	0.00511	0.02917	0.01129	0.01505	0.00784
53 プラスチック・ゴム	0.00443	0.00483	0.00297	0.00258	0.00633	0.00801	0.02133	0.02147	0.02026	0.00692
54 窯業・土石製品	0.00181	0.00164	0.00117	0.00127	0.01824	0.01100	0.00653	0.01248	0.01092	0.00469
55 鉄鋼	0.00158	0.00257	0.00088	0.00131	0.01731	0.01825	0.06850	0.03783	0.03764	0.00965
56 非鉄金属	0.00008	0.00012	0.00006	0.00008	0.00045	0.00080	0.00027	0.00228	0.00202	0.00046
57 金属製品	0.00334	0.00279	0.00131	0.00201	0.02685	0.01774	0.01595	0.01204	0.00998	0.00655
58 はん用機械	0.00034	0.00058	0.00033	0.00044	0.00463	0.01907	0.03511	0.02207	0.01948	0.00574
59 生産用機械	0.00036	0.00048	0.00038	0.00041	0.00209	0.03626	0.07394	0.04177	0.03575	0.01012
60 業務用機械	0.00029	0.00035	0.00091	0.00192	0.00188	0.01055	0.00606	0.00635	0.00527	0.00273
61 電気機械	0.00141	0.00357	0.00029	0.00050	0.00639	0.01678	0.05273	0.02904	0.02405	0.00760
62 輸送機械	0.00112	0.01043	0.00092	0.00233	0.00508	0.02852	-0.18046	0.07347	0.06909	0.01826
63 その他の製造工業製品	0.00351	0.00219	0.00084	0.00057	0.00156	0.00306	-0.00475	0.00239	0.00315	0.00212
64 建設	0.00614	0.01063	0.00661	0.00894	0.42484	0.20486	0.00744	0.00563	0.00738	0.05177
65 電力・ガス・熱供給	0.00293	0.00369	0.00176	0.00180	0.00176	0.00188	0.00273	0.00271	0.00313	0.00292
66 水道	0.00459	0.00560	0.00370	0.00261	0.00114	0.00112	0.00190	0.00118	0.00178	0.00374
67 廃棄物処理	0.00766	0.00353	0.00258	0.01521	0.00175	0.00129	0.00124	0.00101	0.00181	0.00509
68 商業	0.13123	0.13439	0.03536	0.03164	0.07130	0.09193	0.14851	0.05349	0.13781	0.10683
69 金融・保険	0.01132	0.07352	0.01731	0.01649	0.01566	0.01294	0.00965	0.00901	0.02351	0.04414
70 不動産	0.02066	0.19622	0.01776	0.01441	0.01300	0.01483	0.01302	0.00810	0.01576	0.10221
71 運輸・郵便	0.03629	0.04723	0.01606	0.01643	0.02502	0.02446	0.04494	0.02041	0.08398	0.04169
72 公務	0.00051	0.00098	0.00071	0.24767	0.00134	0.00099	0.00088	0.00051	0.00070	0.04487
73 教育	0.00084	0.01345	0.23729	0.12029	0.00084	0.00118	0.00109	0.00088	0.00174	0.03108
74 医療・福祉	0.03038	0.02749	0.25432	0.28902	0.00008	0.00007	0.00014	0.00005	0.00014	0.06840
75 その他の非営利団体サービス	0.00179	0.00462	0.14782	0.00083	0.00111	0.00110	0.00130	0.00097	0.00145	0.00451
76 対事業所サービス	0.04388	0.05414	0.04946	0.05193	0.08724	0.08413	0.04035	0.03439	0.06214	0.05968
77 対個人サービス	0.38048	0.07388	0.00559	0.00579	0.00061	0.00068	0.00093	0.00119	0.01371	0.04760
78 事務用品	-0.00006	-0.00005	-0.00009	-0.00008	-0.00005	-0.00005	-0.00004	-0.00004	-0.00006	-0.00006
79 分類不明	0.00335	0.00400	0.00473	0.00342	0.00889	0.00654	0.00584	0.00339	0.00466	0.00450
合計	0.84650	0.83123	0.92001	0.92143	0.83888	0.76415	0.72419	0.55663	0.77429	0.83136

3. 産業別雇用者数（平成 12 年～平成 27 年）

3. 雇用者数

	平成12年	平成13年	平成14年	平成15年	平成16年	平成17年	平成18年	平成19年
1 固定電気通信	211,081	191,362	165,906	169,543	165,793	160,009	165,179	156,774
2 移動電気通信	142,720	128,168	117,267	104,754	91,295	75,897	83,744	89,595
3 その他の電気通信	76,404	68,255	59,930	49,185	39,528	30,071	29,059	25,383
4 その他の通信サービス	10,609	8,434	8,891	7,201	6,494	5,867	6,158	6,457
5 公共放送	13,971	13,748	13,537	13,726	14,276	14,581	14,448	14,398
6 民間テレビジョン放送・多重放送	27,422	27,664	30,640	30,670	31,341	30,862	30,639	30,060
7 民間ラジオ放送	4,436	4,289	5,061	5,059	5,080	5,249	4,748	4,423
8 民間衛星放送	541	661	818	975	1,183	1,271	1,277	1,251
9 有線テレビジョン放送	8,549	9,337	10,939	11,458	11,159	13,577	14,488	15,295
10 有線ラジオ放送	10,618	10,827	10,930	8,018	6,647	6,998	7,054	6,747
11 ソフトウェア業	644,279	666,583	651,806	636,957	667,666	645,916	668,436	645,651
12 情報処理サービス	222,976	216,848	231,536	229,390	265,433	275,530	287,796	268,041
13 情報提供サービス	110,061	97,088	97,858	102,934	95,565	89,482	93,465	87,049
14 インターネット附随サービス	0	0	0	0	0	61,540	61,261	61,175
15 新聞	75,053	76,960	77,933	77,383	78,310	77,307	75,399	70,851
16 出版	80,286	86,544	94,081	100,581	107,581	110,497	107,685	106,473
17 ニュース供給	27,779	22,864	21,610	19,320	16,870	15,527	12,759	12,698
18 映像・音声・文字情報制作業(除、ニュース供給業)	138,643	140,409	142,573	144,886	160,912	163,298	155,594	148,848
19 パーソナルコンピュータ	45,802	34,767	23,324	20,126	18,067	14,631	15,290	14,929
20 電子計算機本体(除パソコン)	14,645	13,514	9,966	9,332	8,476	7,852	7,688	7,725
21 電子計算機付属装置	72,474	64,255	49,377	46,715	45,799	38,540	43,307	55,162
22 有線電気通信機器	46,741	35,565	26,319	22,273	17,517	17,963	18,257	21,038
23 携帯電話機	28,648	34,735	30,388	31,257	27,282	22,061	24,105	24,631
24 無線電気通信機器(除携帯電話機)	36,192	31,705	33,523	31,080	29,288	27,705	34,239	39,176
25 その他の電気通信機器	14,217	20,933	13,280	13,093	13,288	12,565	14,146	16,686
26 電子管	16,041	10,493	10,298	8,984	8,286	7,957	8,450	9,244
27 半導体素子	49,113	42,586	44,735	49,308	47,078	44,181	42,609	41,391
28 集積回路	179,901	160,671	131,776	119,079	114,413	112,241	113,150	119,641
29 液晶パネル	37,458	33,816	29,140	28,128	25,262	25,862	26,101	27,299
30 磁気テープ・磁気ディスク	12,608	10,895	10,861	10,234	9,802	7,637	7,891	7,452
31 その他の電子部品	401,259	360,627	341,026	349,879	359,486	357,577	366,130	366,075
32 ラジオ・テレビ受信機	12,196	9,908	7,975	9,792	14,507	10,872	14,899	11,274
33 ビデオ機器・デジタルカメラ	62,057	41,282	59,270	68,688	51,185	40,260	39,028	39,766
34 通信ケーブル・光ファイバケーブル	6,673	6,014	5,869	5,021	4,130	3,617	3,763	4,119
35 事務用機械	66,465	56,876	50,324	41,629	34,247	29,132	35,257	46,593
36 電気音響機器	60,867	45,253	41,555	37,337	35,564	32,371	31,156	31,927
37 情報記録物	8,060	7,902	7,057	6,606	6,761	6,702	5,689	4,515
38 電子計算機・同関連機器買貸業	33,510	38,014	46,379	51,218	59,234	68,129	70,149	77,279
39 事務用機械器具(除電算機等)買貸業	27,167	24,306	20,661	20,131	20,486	18,163	18,517	18,857
40 通信機械器具買貸業	13,775	13,028	14,109	16,660	14,183	15,727	15,158	14,612
41 広告	245,556	248,494	246,455	225,219	216,935	224,427	213,038	207,235
42 印刷・製版・製本	513,108	545,454	408,570	429,960	448,309	471,590	459,722	462,390
43 映画館・劇場・興行場	22,275	25,054	23,973	23,917	24,483	23,762	23,342	23,342
44 電気通信施設建設	122,982	98,171	74,103	59,083	44,780	29,091	21,750	33,044
45 研究	787,413	747,049	692,347	692,615	700,138	701,795	708,576	710,136
46 農林水産業	7,758,166	8,233,634	8,074,562	7,684,886	6,527,152	6,206,329	6,489,233	6,374,313
47 鉱業	47,442	41,830	37,188	34,744	35,174	34,218	33,964	33,800
48 飲食料品	1,437,461	1,480,710	1,489,991	1,509,665	1,532,692	1,553,386	1,533,513	1,556,724
49 繊維製品	680,131	600,926	537,155	501,076	463,603	441,299	427,985	423,550
50 パルプ・紙・木製品	720,736	681,513	643,606	631,596	616,680	606,496	595,515	594,226
51 化学製品	421,618	418,770	394,991	381,741	380,502	385,144	378,350	388,934
52 石油・石炭製品	37,877	35,039	32,186	32,152	29,996	29,148	28,516	29,125
53 プラスチック・ゴム	615,960	609,076	602,602	627,822	651,156	667,284	668,639	692,844
54 窯業・土石製品	397,009	379,027	356,736	348,510	342,249	336,867	331,434	333,571
55 鉄鋼	330,041	317,781	308,908	308,170	312,529	315,313	311,774	313,130
56 非鉄金属	161,529	151,386	143,572	141,078	139,993	142,349	147,313	161,230
57 金属製品	867,446	854,499	853,223	853,835	864,308	863,451	853,695	862,316
58 はん用機械	394,244	381,074	367,378	368,480	397,793	403,368	409,995	439,608
59 生産用機械	661,170	642,239	625,936	638,935	642,478	672,165	694,508	715,268
60 業務用機械	242,063	227,834	217,202	209,869	217,564	212,643	216,730	222,832
61 電気機械	703,953	655,781	589,963	550,883	543,211	556,486	559,802	561,256
62 輸送機械	977,738	963,942	966,481	973,744	992,133	1,001,475	1,037,937	1,098,336
63 その他の製造工業製品	455,426	421,813	380,936	372,237	348,766	353,796	345,512	345,737
64 建設	4,645,329	6,185,172	6,032,482	5,888,352	5,737,002	5,599,935	5,732,173	5,903,618
65 電力・ガス・熱供給	228,910	223,927	219,938	213,751	213,069	212,940	208,206	204,564
66 水道	115,791	109,007	108,858	105,168	102,982	99,671	102,738	90,867
67 廃棄物処理	286,909	289,412	293,273	299,533	310,259	317,439	325,376	334,051
68 商業	13,710,831	13,352,679	12,483,540	11,988,158	11,887,860	11,740,857	11,660,755	11,689,487
69 金融・保険	1,874,102	1,808,790	1,843,497	1,740,746	1,745,683	1,691,101	1,646,829	1,616,066
70 不動産	698,521	630,425	621,638	609,918	585,550	587,128	616,741	857,958
71 運輸・郵便	3,449,932	3,449,491	3,514,506	3,508,341	3,576,035	3,621,020	3,603,490	3,564,730
72 公務	2,010,732	1,907,209	1,912,908	1,936,962	1,982,747	1,874,764	1,855,088	1,855,084
73 教育	2,133,019	2,138,070	2,165,960	2,153,529	2,207,855	2,222,866	2,201,287	2,175,279
74 医療・福祉	4,525,232	4,709,117	4,945,937	5,093,669	5,513,897	5,819,247	5,855,934	5,890,312
75 その他の非営利団体サービス	513,747	514,355	492,992	495,964	514,104	535,219	532,863	531,661
76 対事業所サービス	4,868,002	4,998,286	5,145,590	5,539,266	5,716,744	5,866,145	5,752,708	5,671,412
77 対個人サービス	8,613,203	8,629,186	8,709,173	8,745,482	8,858,284	8,808,280	9,161,902	9,063,039
78 事務用品	0	0	0	0	0	0	0	0
79 分類不明	48,368	48,701	63,742	49,965	43,153	22,538	24,698	26,864
合計	71,195,271	70,621,909	69,370,626	68,677,631	68,197,322	67,956,276	68,546,197	68,808,499

	平成20年	平成21年	平成22年	平成23年	平成24年	平成25年	平成26年	平成27年
1 固定電気通信	162,118	138,554	126,130	103,299	108,276	130,466	136,966	126,106
2 移動電気通信	102,196	108,295	113,630	117,838	122,656	128,625	146,223	153,485
3 その他の電気通信	23,560	17,376	12,744	7,285	7,636	9,201	9,659	8,893
4 その他の通信サービス	6,668	6,828	7,077	7,339	7,362	7,542	7,455	7,544
5 公共放送	14,397	14,360	14,404	14,465	14,409	14,483	14,061	14,068
6 民間テレビジョン放送・多重放送	28,956	27,624	27,183	27,256	27,533	27,341	26,060	23,887
7 民間ラジオ放送	4,268	3,809	3,557	3,893	3,884	3,990	3,935	3,577
8 民間衛星放送	1,205	1,148	1,128	1,131	1,135	1,189	1,179	1,045
9 有線テレビジョン放送	15,055	16,617	16,646	15,754	16,682	19,163	18,392	16,885
10 有線ラジオ放送	6,604	5,412	4,451	3,260	3,357	3,406	3,345	3,452
11 ソフトウェア業	718,351	779,841	740,521	740,312	754,904	837,610	839,981	846,472
12 情報処理サービス	266,978	268,381	257,065	256,709	254,622	256,252	255,507	256,786
13 情報提供サービス	86,705	87,160	83,484	83,369	82,691	83,221	82,979	83,394
14 インターネット附随サービス	63,601	66,184	67,821	72,428	75,463	87,421	84,390	86,204
15 新聞	66,724	63,211	57,472	52,916	51,913	49,664	49,664	49,157
16 出版	100,232	90,772	82,236	73,975	70,644	68,306	62,975	59,034
17 ニュース供給	12,709	12,772	12,642	12,654	12,414	12,242	11,876	11,755
18 映像・音声・文字情報制作業(除、ニュース供給業)	139,568	126,681	125,560	120,019	131,639	133,687	133,412	128,828
19 パーソナルコンピュータ	13,927	12,714	12,693	12,396	11,404	11,473	10,106	10,846
20 電子計算機本体(除パソコン)	7,702	7,628	7,650	7,519	8,148	7,502	4,560	4,894
21 電子計算機付属装置	54,317	54,038	54,006	54,147	47,591	48,726	47,802	51,303
22 有線電気通信機器	20,120	21,045	21,494	21,130	21,842	19,199	19,182	18,974
23 携帯電話機	20,120	16,887	17,760	15,676	10,584	8,901	8,116	8,768
24 無線電気通信機器(除携帯電話機)	36,319	34,780	40,289	40,398	40,577	37,913	40,724	40,282
25 その他の電気通信機器	16,941	19,529	22,211	22,175	21,686	21,035	19,865	19,845
26 電子管	6,108	5,796	5,796	6,030	5,701	6,398	4,783	4,646
27 半導体素子	41,330	39,542	40,438	38,802	38,333	39,252	37,123	36,060
28 集積回路	112,606	103,804	101,242	95,601	81,080	81,151	73,025	70,234
29 液晶パネル	35,014	31,320	30,010	29,456	24,427	23,856	22,221	21,585
30 磁気テープ・磁気ディスク	7,272	6,346	5,937	5,899	3,224	4,704	4,200	4,224
31 その他の電子部品	350,665	314,206	310,578	314,317	283,312	280,638	278,499	280,149
32 ラジオ・テレビ受信機	11,218	8,864	10,144	9,552	7,263	6,869	5,584	4,882
33 ビデオ機器・デジタルカメラ	35,620	35,572	35,282	35,272	30,802	23,573	19,385	16,948
34 通信ケーブル・光ファイバケーブル	5,369	4,616	4,585	4,408	4,756	4,655	4,402	4,406
35 事務用機械	56,065	50,749	55,229	55,564	56,891	57,429	56,801	58,087
36 電気音響機器	26,406	23,812	22,614	21,882	14,867	13,488	13,466	11,773
37 情報記録物	4,068	4,172	2,998	2,484	2,470	2,219	2,034	2,036
38 電子計算機・同関連機器買貨業	70,976	70,993	73,168	81,961	81,130	81,650	81,492	82,799
39 事務用機械器具(除電算機等)買貨業	18,855	15,741	16,937	16,520	16,353	16,457	16,426	16,689
40 通信機械器具買貨業	12,314	9,357	10,913	11,403	11,287	11,360	11,338	11,320
41 広告	203,604	180,262	153,114	138,301	139,336	140,848	141,175	142,329
42 印刷・製版・製本	455,392	442,301	435,886	428,582	421,597	420,897	401,111	416,396
43 映画館・劇場・興行場	22,483	21,755	21,360	20,939	22,815	24,533	24,455	24,067
44 電気通信施設建設	29,504	34,487	29,765	27,349	27,562	27,759	27,415	27,297
45 研究	708,845	712,936	714,350	717,202	720,562	723,494	714,340	738,020
46 農林水産業	5,900,767	5,783,618	5,469,823	4,816,106	4,588,573	4,736,872	4,884,366	4,899,009
47 鉱業	32,856	32,717	32,353	32,023	32,116	32,172	31,944	32,040
48 飲食物品	1,563,888	1,553,538	1,556,130	1,515,586	1,589,597	1,629,572	1,605,252	1,606,785
49 繊維製品	418,617	402,181	397,222	397,782	388,304	381,147	361,918	362,270
50 パルプ・紙・木製品	587,450	569,379	564,793	567,312	558,720	555,421	541,548	542,074
51 化学製品	386,725	378,792	373,081	360,284	364,059	370,853	367,563	367,920
52 石油・石炭製品	28,525	28,905	28,431	27,984	27,576	27,591	27,383	27,409
53 プラスチック・ゴム	676,121	642,478	645,589	637,000	640,848	646,468	628,902	629,513
54 窯業・土石製品	328,100	312,518	310,098	308,918	305,834	307,942	298,842	299,132
55 鉄鋼	310,877	320,245	269,657	260,415	259,640	260,866	253,472	253,778
56 非鉄金属	160,753	147,723	149,468	143,159	147,214	145,765	145,023	145,164
57 金属製品	853,634	788,173	785,734	782,512	786,838	797,350	788,208	788,974
58 はん用機械	436,209	372,305	375,028	353,286	364,716	365,814	350,608	350,948
59 生産用機械	733,841	638,532	646,188	657,823	650,338	658,856	654,509	655,145
60 業務用機械	224,352	211,079	207,019	203,776	203,648	206,806	204,502	204,701
61 電気機械	547,377	518,065	525,845	520,215	515,729	527,391	527,342	461,047
62 輸送機械	1,075,505	986,517	988,502	988,352	989,587	1,026,875	1,021,109	1,020,148
63 その他の製造工業製品	341,789	322,291	314,267	317,767	306,819	308,413	300,003	300,294
64 建設	5,933,940	5,939,376	5,905,200	6,132,317	6,180,106	6,224,192	6,147,118	6,120,652
65 電力・ガス・熱供給	200,338	200,116	200,884	207,266	214,573	210,886	193,418	193,998
66 水道	86,053	93,504	93,247	81,633	84,511	83,059	76,179	76,407
67 廃棄物処理	341,137	343,221	350,762	358,856	359,962	368,766	364,535	368,885
68 商業	11,524,511	11,410,921	11,492,436	11,498,263	11,410,232	11,809,898	11,639,096	11,698,210
69 金融・保険	1,742,927	1,742,728	1,679,326	1,629,548	1,655,094	1,689,688	1,542,721	1,557,731
70 不動産	829,851	805,887	819,519	856,583	850,390	862,739	871,745	926,300
71 運輸・郵便	3,587,368	3,549,573	3,499,711	3,407,533	3,315,709	3,374,174	3,267,660	3,277,457
72 公務	1,856,645	1,854,489	1,859,340	1,868,101	1,890,399	1,960,658	1,972,645	1,944,881
73 教育	2,182,056	2,191,076	2,176,680	2,206,383	2,212,783	2,295,362	2,258,675	2,298,519
74 医療・福祉	5,957,033	6,042,485	6,181,685	6,296,203	6,607,255	6,990,336	7,057,363	7,331,673
75 その他の非営利団体サービス	527,672	515,659	512,282	509,575	511,146	523,648	517,640	523,816
76 対事業所サービス	5,716,810	5,675,613	5,871,535	6,155,268	6,057,377	6,184,477	6,255,301	6,389,527
77 対個人サービス	9,115,234	8,758,935	8,574,297	8,487,577	8,573,732	7,428,870	7,263,053	7,489,458
78 事務用品	0	0	0	0	0	0	0	0
79 分類不明	28,739	30,448	32,490	34,609	34,716	35,565	35,157	35,576
合計	68,440,755	67,241,364	66,898,822	66,568,882	66,580,961	67,038,657	66,432,442	67,188,992

禁無断転載

平成 27 年 情報通信産業連関表の作成
報 告 書

著作元：総務省

情報通信国際戦略局情報通信経済室

〒100-8926 東京都千代田区霞が関 2-1-2

電話 03-5253-5720

委託先：株式会社日本アプライドリサーチ研究所

〒101-0052 東京都千代田区神田小川町 3-8

神田駿河台ビル

電話 03-5259-6382