

平成 29 年 情報通信産業連関表
報告書

平成 31 年 3 月

総務省 情報流通行政局

情報通信政策課 情報通信経済室

目 次

第1章 情報通信産業連関表の作成	1
1. 情報通信産業連関モデルのフレーム	1
1-1 モデルのコンセプト	1
1-2 情報通信産業連関表における情報通信活動の概念	1
1-3 情報通信産業連関モデルの部門分類	2
2. 情報通信産業連関表のフレーム	4
2-1 情報通信産業連関表の構造	4
2-2 部門構成	5
3. 情報通信産業連関表の作成方法	10
3-1 国内生産額(名目・実質)の推計	10
3-2 最終需要部門の推計	24
3-3 粗付加価値部門の推計	29
3-4 デフレーター作成	31
3-5 中間投入額の作成	31
3-6 バランス調整	32
3-7 実質表の作成	32
3-8 部門統合	32
3-9 雇用者数の推計	32
第2章 情報通信産業連関表による分析	34
1. 情報通信経済の動向	34
1-1 情報通信経済の構造	34
1-2 情報通信産業の GDP	37
1-3 情報通信産業の国内生産額	39
1-4 情報通信産業の雇用者数	41
2. 情報通信財・サービスの最終需要の経済牽引力分析	43
3. 変動要因分析	45
4. その他	49
4-1 影響力係数と感応度係数	49
4-2 ICT 投入の推移	52
計数編	
1. 10 部門表	60
① 2017 年 名目情報通信産業連関表(10 部門取引額)	60
② 2017 年 名目情報通信産業連関表(10 部門投入係数)	61
③ 2017 年 実質情報通信産業連関表(10 部門取引額)	62
④ 2017 年 実質情報通信産業連関表(10 部門投入係数)	63
2. 79 部門表	64

①	2017年	情報通信産業連関表(生産者価格取引額表 名目).....	64
②	2017年	情報通信産業連関表(投入係数表 名目).....	84
③	2017年	情報通信産業連関表(逆行列係数表 名目) (I-(I-M)A) ⁻¹ 型.....	104
④	2017年	最終需要項目別生産誘発額(名目).....	112
⑤	2017年	最終需要項目別生産誘発係数(名目).....	113
⑥	2017年	最終需要項目別生産誘発依存度(名目).....	114
⑦	2017年	最終需要項目別輸入誘発係数(名目).....	115
⑧	2017年	最終需要項目別粗付加価値誘発係数(名目).....	116
⑨	2017年	情報通信産業連関表(生産者価格取引額表 実質).....	117
⑩	2017年	情報通信産業連関表(投入係数表 実質).....	137
⑪	2017年	情報通信産業連関表(逆行列係数表 実質) (I-(I-M)A) ⁻¹ 型.....	157
⑫	2017年	最終需要項目別生産誘発額(実質).....	165
⑬	2017年	最終需要項目別生産誘発係数(実質).....	166
⑭	2017年	最終需要項目別生産誘発依存度(実質).....	167
⑮	2017年	最終需要項目別輸入誘発係数(実質).....	168
⑯	2017年	最終需要項目別粗付加価値誘発係数(実質).....	169
3.	雇用者数.....		170

第 1 章 情報通信産業連関表の作成

第1章 情報通信産業連関表の作成

1. 情報通信産業連関モデルのフレーム

1-1 モデルのコンセプト

情報通信ネットワークの進展による我が国経済の変化を、国民経済の枠組みの中で総体的、構造的に捉え、雇用の創出等に及ぼすインパクトを計量的に分析するツール

情報通信産業連関モデルは、情報通信の高度利用化が我が国経済にもたらすインパクトを、国民経済と整合的に計量分析するツールである。そして、本モデルは情報通信ネットワークの経済を捉えるツールとして発展させていくべきものと位置づける。

●情報通信経済をとらえる視点とツール

情報通信活動(情報の生産、収集、加工、蓄積、伝達)には、情報通信サービスを業として他の企業や個人等に「提供する活動」と同様の活動を企業内で行う「自家活動」の2形態がある。今日の情報化をとらえるためには、前者を担う情報通信サービスの発展、すなわち「情報の産業化」と後者の組織内部での情報通信活動による産業の発展、「産業の情報化」の相互作用を明らかにする必要がある。

このような視点から情報通信産業連関表を「情報の産業化」を分析するツールとして作成する。

1-2 情報通信産業連関表における情報通信活動の概念

「情報通信活動」という概念は情報通信産業連関モデルの核であり、情報通信産業を捉えるための基本的な概念である。

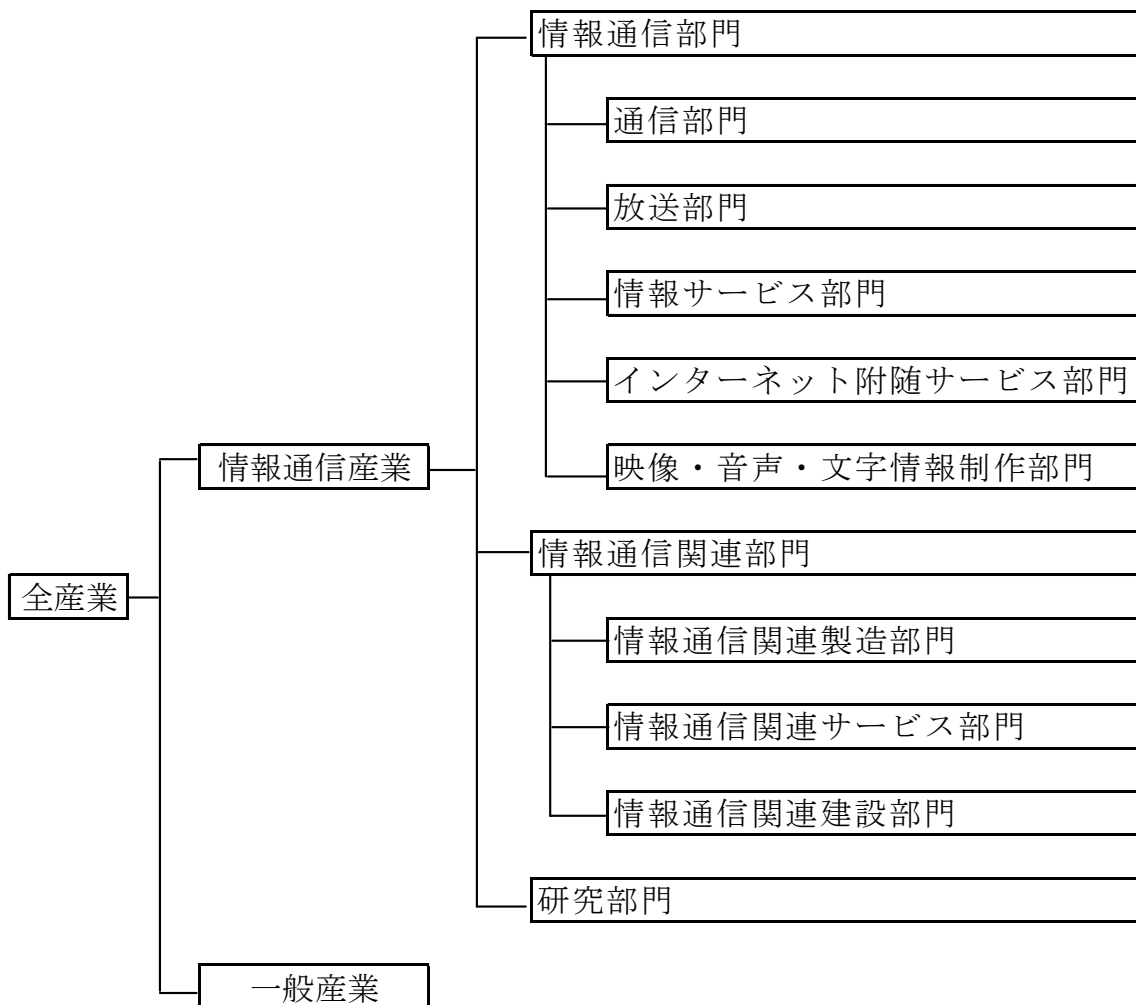
情報通信活動によって生み出された情報は、収集され、加工され、蓄積され、提供されるという行為によって、市場性を持つ「商品的情報財」になる場合と、市場性を持たず個人または会社等の組織内だけで交換される「非商品的情報財」となる場合がある。この非商品的情報財の用途にも、個人的活動や社会的活動に加え、経済的活動として使われるものがあると考えられることができる。

情報通信産業連関モデルでは、情報通信活動の範囲を、経済的活動として情報を生産、収集、加工、蓄積、提供、伝達する活動に限定している。学校や裁判所では、授業や裁判のために情報が生産され、また収集、加工、蓄積、提供、伝達がおこなわれているが、これらは経済的活動とみるよりは社会的活動とみる方が適切と考え、捕捉範囲からは除外する。

1-3 情報通信産業関連モデルの部門分類

情報通信産業関連モデルは、情報通信に関わる産業を詳細に記述するために、全産業を情報通信産業と一般産業とに分類する。さらに、情報通信産業を「通信部門」、「放送部門」、「情報サービス部門」、「インターネット附随サービス部門」、「映像・音声・文字情報制作部門」、「情報通信関連製造部門」、「情報通信関連サービス部門」、「情報通信関連建設部門」、「研究部門」に分類する(図表 1-1)。

図表 1-1 情報通信産業関連モデルの部門分類



●情報通信部門

「通信部門」、「放送部門」、「情報サービス部門」、「インターネット附随サービス部門」、「映像・音声・文字情報制作部門」を合わせた部門である。

(1)通信部門

有線、無線、その他の電磁的方式等により情報を伝達するための手段の設置及び運用を行う部門である。

(2)放送部門

公衆によって直接視聴される目的をもって、無線又は有線の電気通信設備により放送事業を行う部門である。

(3)情報サービス部門

電子計算機のパッケージプログラムの作成、顧客の委託による電子計算機のプログラムの作成、顧客の委託による計算サービス等、若しくは各種データの収集、加工、蓄積、提供等を行う部門である。

(4)インターネット附随サービス部門

インターネットを通じて、通信及び情報サービスに関する事業を行う部門である。

(5)映像・音声・文字情報制作部門

映画、ビデオ若しくはテレビ番組の制作若しくは配給、新聞の発行、又は書籍若しくは定期行物などの出版を行う部門である。

●情報通信関連部門

「情報通信関連製造部門」、「情報通信関連サービス部門」、「情報通信関連建設部門」を合わせた部門である。

(1)情報通信関連製造部門

情報通信に関連する製造物、例えば有線電気通信機器、携帯電話機、パーソナルコンピュータ、電子計算機本体(除パソコン)、電子計算機付属装置等の製造を行う部門である。

(2)情報通信関連サービス部門

上記の部門以外で情報通信に関連するサービス、例えば電子計算機若しくは通信機器の賃貸、広告等のサービスを行う部門である。

(3)情報通信関連建設部門

電気通信事業者の行うサービス提供に資するための電気通信線路施設に関する構築物の建設を行う部門である。

●研究部門

自然科学研究機関若しくは人文科学研究機関が行う実験、試験、研究、開発等の活動、又は企業が事物、機能、現象等について新しい知識を得るため、若しくは既存の知識の新しい活用の道を開くために行う活動の範囲とする。

2. 情報通信産業連関表のフレーム

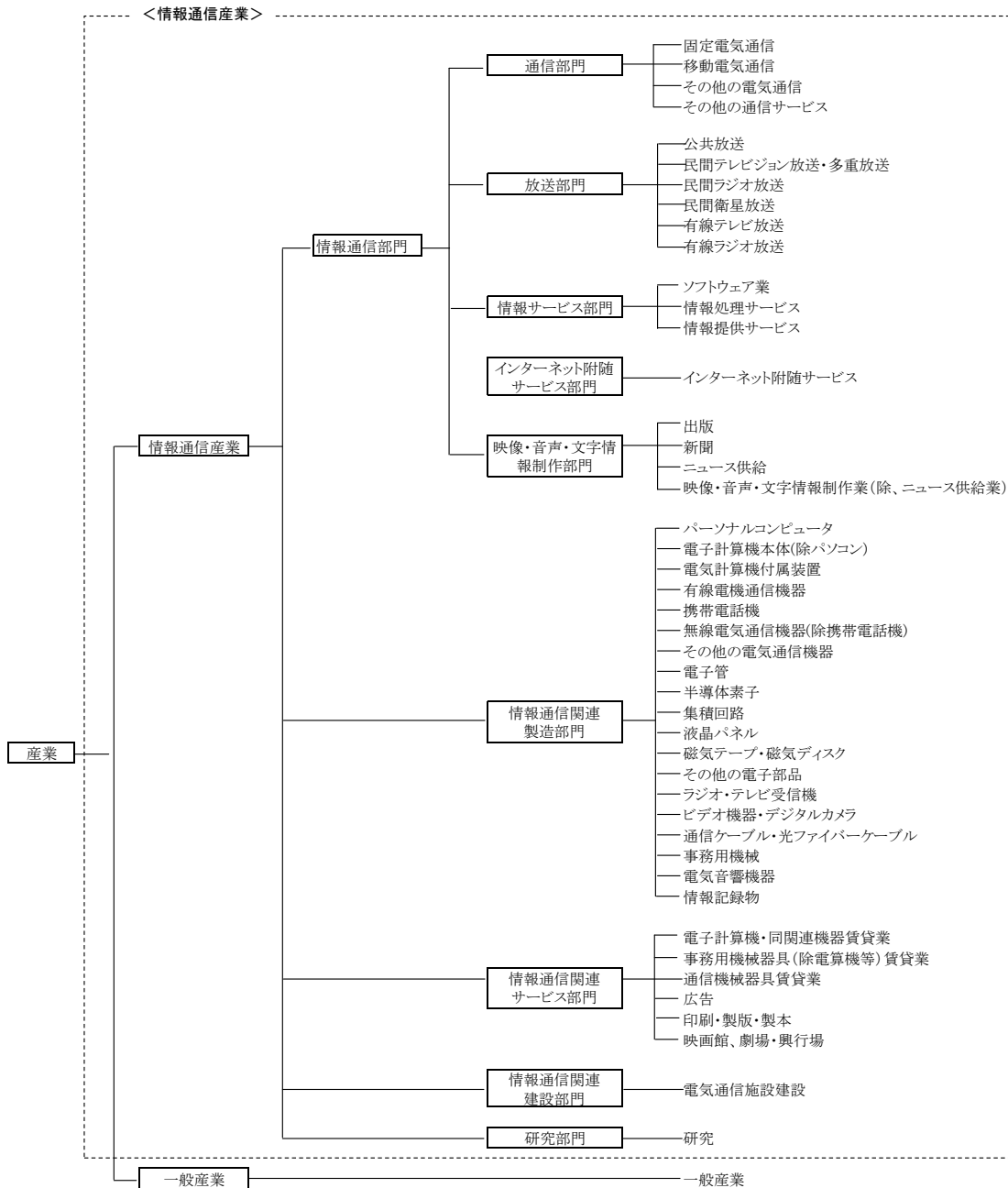
2-1 情報通信産業連関表の構造

情報通信産業連関表の表章形式は図表 1-2 に示すとおりである。内生部門は、情報通信産業連関モデルに従って、「情報通信部門」、「情報通信関連製造部門」、「情報通信関連サービス部門」、「情報通信関連建設部門」、「研究部門」、「一般産業部門」の 6 部門に分類する。各部門は図表 1-3 に示すようにさらに詳細な部門に分類される。

図表 1-2 情報通信産業連関表の構造

		中間需要						最終需要	国内生産額
		情報通信部門	情報通信関連製造部門	情報通信関連サービス部門	情報通信関連建設部門	研究部門	一般産業部門		
中間投入	情報通信部門	x 1 1	x 1 2	x 1 3	x 1 4	x 1 5	x 1 6	F 1	X 1
	情報通信関連製造部門	x 2 1	x 2 2	x 2 3	x 2 4	x 2 5	x 2 6	F 2	X 2
	情報通信関連サービス部門	x 3 1	x 3 2	x 3 3	x 3 4	x 3 5	x 3 6	F 3	X 3
	情報通信関連建設部門	x 4 1	x 4 2	x 4 3	x 4 4	x 4 5	x 4 6	F 4	X 4
	研究部門	x 5 1	x 5 2	x 5 3	x 5 4	x 5 5	x 5 6	F 5	X 5
	一般産業部門	x 6 1	x 6 2	x 6 3	x 6 4	x 6 5	x 6 6	F 6	X 6
租付加価値	雇用者所得	w 1	w 2	w 3	w 4	w 5	w 6		
	資本減耗引当	d 1	d 2	d 3	d 4	d 5	d 6		
	その他	s 1	s 2	s 3	s 4	s 5	s 6		
国内生産額		X 1	X 2	X 3	X 4	X 5	X 6		

図表 1-3 情報通信産業連関表の部門構成



2-2 部門構成

情報通信産業連関表は、行と列がそれぞれ内生 79 部門から構成される。一昨年度事業から、基準年を平成 17 年から平成 23 年に改定したことにより、これまで作成されていた平成 17 年基準情報通信産業連関表とは部門が一部変更されている。変更点は、一部部門の名称変更、及び、郵便・信書便の情報通信産業からの除外、電子部品の情報通信産業への取り込み等であり、これらはいずれも平成 23 年基本表における扱いに準じたものである(図表 1-4、1-5)。なお、情報通信産業連関表の部門分類と平成 23 年基本表の部門分類との対応は図表 1-6 に示すとおりである。

図表 1-4 平成 17 年基準情報通信産業連関表からの変更点

平成23年基準表の部門	平成17年基準からの変更点
その他の電気通信機器	新たに情報通信産業に区分
電子管	新たに情報通信産業に区分
半導体素子	新たに情報通信産業に区分
集積回路	新たに情報通信産業に区分
液晶パネル	新たに情報通信産業に区分
その他の電子部品	新たに情報通信産業に区分
郵便・信書便	情報通信産業から除外
映像・音声・文字情報制作業（除、ニュース供給業）	「映像情報制作・配給業」から名称変更
ビデオ機器・デジタルカメラ	「ビデオ機器」から名称変更
はん用機械	「一般機械」を再編
生産用機械	「一般機械」を再編
業務用機械	「一般機械」、「精密機械」を再編

図表 1-5 平成 17 年基準と平成 23 年基準情報通信産業連関表の部門対応

	平成17年基準情報通信産業連関表		平成23年基準情報通信産業連関表	
	No.	部門名称	No.	部門名称
内 生 部 門	1	固定電気通信	1	固定電気通信
	2	移動電気通信	2	移動電気通信
	4	その他の電気通信	3	その他の電気通信
	5	その他の通信サービス	4	その他の通信サービス
	6	公共放送	5	公共放送
	7	民間テレビジョン放送・多重放送	6	民間テレビジョン放送・多重放送
	8	民間ラジオ放送	7	民間ラジオ放送
	9	民間衛星放送	8	民間衛星放送
	10	有線テレビジョン放送	9	有線テレビジョン放送
	11	有線ラジオ放送	10	有線ラジオ放送
	12	ソフトウェア業	11	ソフトウェア業
	13	情報処理サービス	12	情報処理サービス
	14	情報提供サービス	13	情報提供サービス
	15	インターネット附随サービス	14	インターネット附随サービス
	16	新聞	15	新聞
	17	出版	16	出版
	18	ニュース供給	17	ニュース供給
	19	映像情報制作・配給業	18	映像・音声・文字情報制作業(除、ニュース供給業)
	20	パーソナルコンピュータ	19	パーソナルコンピュータ
	21	電子計算機本体(除パソコン)	20	電子計算機本体(除パソコン)
	22	電子計算機付属装置	21	電子計算機付属装置
	23	有線電気通信機器	22	有線電気通信機器
	24	携帯電話機	23	携帯電話機
	25	無線電気通信機器(除携帯電話機)	24	無線電気通信機器(除携帯電話機)
	-	-	25	その他の電気通信機器
	-	-	26	電子管
	-	-	27	半導体素子
	-	-	28	集積回路
	-	-	29	液晶パネル
	26	磁気テープ・磁気ディスク	30	磁気テープ・磁気ディスク
	-	-	31	その他の電子部品
	27	ラジオ・テレビ受信機	32	ラジオ・テレビ受信機
	28	ビデオ機器	33	ビデオ機器・デジタルカメラ
	29	通信ケーブル・光ファイバケーブル	34	通信ケーブル・光ファイバケーブル
	30	事務用機械	35	事務用機械
	31	電気音響機器	36	電気音響機器
	32	情報記録物	37	情報記録物
	33	電子計算機・同関連機器賃貸業	38	電子計算機・同関連機器賃貸業
	34	事務用機械器具(除電算機等)賃貸業	39	事務用機械器具(除電算機等)賃貸業
	35	通信機械器具賃貸業	40	通信機械器具賃貸業
36	広告	41	広告	
37	印刷・製版・製本	42	印刷・製版・製本	
38	映画館、劇場・興行場	43	映画館、劇場・興行場	
39	電気通信施設建設	44	電気通信施設建設	
40	研究	45	研究	

図表 1-5 平成 17 年基準と平成 23 年基準情報通信産業連関表の部門対応(続き)

	平成17年基準情報通信産業連関表		平成23年基準情報通信産業連関表		
	No.	部門名称	No.	部門名称	
内 生 部 門	41	農林水産業	46	農林水産業	
	42	鉱業	47	鉱業	
	43	食料品	48	飲食料品	
	44	繊維製品	49	繊維製品	
	45	パルプ・紙・木製品	50	パルプ・紙・木製品	
	46	化学製品	51	化学製品	
	47	石油・石炭製品	52	石油・石炭製品	
	-	-	53	プラスチック・ゴム	
	48	窯業・土石製品	54	窯業・土石製品	
	49	鉄鋼	55	鉄鋼	
	50	非鉄金属(除通信ケーブル)	56	非鉄金属	
	51	金属製品	57	金属製品	
	52	一般機械(除事務用機械)	58	はん用機械	
	-	-	59	生産用機械	
	-	-	60	業務用機械	
	53	電気機械(除パソコン等)	61	電気機械	
	54	輸送機械	62	輸送機械	
	55	精密機械	-	-	
	56	その他の製造工業製品(除出版、新聞等)	63	その他の製造工業製品	
	57	建設(除電気通信施設建設)	64	建設	
	58	電力・ガス・熱供給	65	電力・ガス・熱供給	
	59	水道・廃棄物処理	66	水道	
	-	-	67	廃棄物処理	
	60	卸売	68	商業	
	61	小売	-	-	
	62	金融	69	金融・保険	
	63	保険	-	-	
	64	不動産	70	不動産	
	65	運輸(自家輸送を除く)	71	運輸・郵便	
	66	公務	72	公務	
	67	教育	73	教育	
	68	医療・保健・社会保障・介護・その他の公共サービス	74	医療・福祉	
	-	-	75	その他の非営利団体サービス	
	69	対事業所サービス	76	対事業所サービス	
	70	対個人サービス	77	対個人サービス	
	71	事務用品	78	事務用品	
	72	分類不明	79	分類不明	
	73	内生部門計	80	内生部門計	
	粗 付 加 価 値 部 門	74	家計外消費支出(行)	81	家計外消費支出(行)
		75	雇用者所得	82	雇用者所得
		76	営業余剰	83	営業余剰
		77	資本減耗引当	84	資本減耗引当
		78	間接税(除関税・輸入品商品税)	85	間接税(関税・輸入品商品税を除く。)
		79	(控除)経常補助金	86	(控除)経常補助金
		80	DD調整項	87	ダブルインフレーション調整項
		81	粗付加価値部門計	88	粗付加価値部門計
		82	国内生産額	89	国内生産額
		最 終 需 要 部 門	74	家計外消費支出(列)	81
	75		家計消費支出	82	家計消費支出
	76		対家計民間非営利団体消費支出	83	対家計民間非営利団体消費支出
	77		一般政府消費支出	84	一般政府消費支出
	78		資本形成(政府)	85	国内送固定資本形成(公的)
	79		資本形成(民間)	86	国内総固定資本形成(民間)
	80		在庫純増	87	在庫純増
	-		-	88	調整項
	81		国内最終需要計	89	国内最終需要計
	82		国内需要合計	90	国内需要合計
	83		輸出計	91	輸出計
	84		最終需要計	92	最終需要計
	85		需要合計	93	需要合計
	86		(控除)輸入計	94	(控除)輸入計
	87		最終需要部門計	95	最終需要部門計
	88		国内生産額	96	国内生産額

図表 1-6 平成 23 年基準 情報通信産業連関表の部門分類対応表

		平成23年基準 情報通信産業連関表部門分類		平成23年産業連関表部門との対応				
		コード	部門名称	列コード (注)	行コード (注)	部門分類		
情報通信産業	情報通信部門	1	固定電気通信	5911-01	5911-011	固定電気通信		
		2	移動電気通信	5911-02	5911-021	移動電気通信		
		3	その他の電気通信	5911-09	5911-099	その他の電気通信		
		4	その他の通信サービス	5919-09	5919-099	その他の通信サービス		
		放送部門	5	公共放送	5921-01	5921-011	公共放送	
			6	民間テレビジョン放送・多重放送	5921-02	5921-021	「民間放送」の一部	
			7	民間ラジオ放送	5921-02	5921-021	「民間放送」の一部	
			8	民間衛星放送	5921-02	5921-021	「民間放送」の一部	
			9	有線テレビジョン放送	5921-02	5921-031	「有線放送」の一部	
			10	有線ラジオ放送	5921-02	5921-031	「有線放送」の一部	
			ソフトウェア業	11	ソフトウェア業	5931-01	5931-011	列は情報サービスの一部、行はソフトウェア業
				12	情報処理サービス	5931-01	5931-012	列は情報サービスの一部、行は情報処理・提供サービスの一部
				13	情報提供サービス	5931-01	5931-012	列は情報サービスの一部、行は情報処理・提供サービスの一部
				14	インターネット附随サービス	5941-01	5941-011	インターネット附随サービス
	※1	15	新聞	5951-02	5951-021	新聞		
		16	出版	5951-03	5951-031	出版		
		17	ニュース供給業	5951-04	5951-041	映像・音声・文字情報制作業の一部(注1)		
		18	映像・音声・文字情報制作業(除、ニュース供給業)	5951-04	5951-041	映像・音声・文字情報制作業の一部(注2)		
	情報通信関連製造部門	19	パーソナルコンピュータ	3421-01	3421-011	パーソナルコンピュータ		
		20	電気計算機本体(除パソコン)	3421-02	3421-021	電子計算機本体(除パソコン)		
		21	電子計算機付属装置	3421-03	3421-031	電子計算機付属装置		
		22	有線電気通信機器	3412-01	3412-011	有線電気通信機器		
		23	携帯電話機	3412-02	3412-021	携帯電話機		
		24	無線電気通信機器(除携帯電話機)	3412-03	3412-031	無線電気通信機器(除携帯電話機)		
		25	その他の電気通信機器	3412-09	3412-099	その他の電気通信機器		
		26	電子管	3211-01	3211-011	電子管		
		27	半導体素子	3211-02	3211-021	半導体素子		
		28	集積回路	3211-03	3211-031	集積回路		
		29	液晶パネル	3211-04	3211-041	液晶パネル		
		30	磁気テープ・磁気ディスク	3299-01	3299-011	磁気テープ・磁気ディスク		
		31	その他の電子部品	3299-09	3299-099	その他の電子部品		
		32	ラジオ・テレビ受信機	3411-03	3411-031	ラジオ・テレビ受信機		
		33	ビデオ機器・デジタルカメラ	3411-01	3411-011	ビデオ機器・デジタルカメラ(注3)		
		34	通信ケーブル・光ファイバケーブル	2721-01	2721-011	電線ケーブルの一部		
				2721-02	2721-021	光ファイバケーブル		
		35	事務用機械	3111-01	3111-011	複写機		
				3111-09	3111-099	その他の事務用機器		
		36	電気音響機器	3411-02	3411-021	電気音響機器		
		37	情報記録物	3919-06	3919-061	情報記録物製造業		
		情報通信関連サービス部門	38	電子計算機・同関連機器賃貸業	6611-01	6611-013	列は物品賃貸業(除貸自動車)の一部、行は電子計算機・同関連機器賃貸業	
			39	事務用機械器具(除電算機等)賃貸業	6611-01	6611-014	列は物品賃貸業(除貸自動車)の一部、行は事務用機械器具(電子計算機を除く)賃貸業	
			40	通信機械器具賃貸業	6611-01	6611-011	列は物品賃貸業(除貸自動車)の一部、行は産業用機械器具(除建設機械器具)賃貸業	
			41	広告	6621-01	6621-011	テレビ・ラジオ広告	
					6621-01	6621-012	新聞・雑誌・その他の広告	
			42	印刷・製版・製本	1911-01	1911-011	印刷・製版・製本	
			43	映画館・劇場・興行場	6741-01	6741-011	映画館	
			6741-02	6741-021	興行場(映画館を除く)・興行団の一部			
	研究部門	44	電気通信施設建設	4191-03	4191-031	電気通信施設建設		
				6321-01	6321-011	自然科学研究機関(国公立)		
			6321-02	6321-021	人文科学研究機関(国公立)			
			6321-03	6321-031	自然科学研究機関(非営利)			
			6321-04	6321-041	人文科学研究機関(非営利)			
			6321-05	6321-051	自然科学研究機関(産業)			
			6321-06	6321-061	人文科学研究機関(産業)			
			6322-01	6322-011	企業内研究開発			
一般産業		物産部門	46	農林水産業	01	01	農林水産業	
			47	鉱業	06	06	鉱業	
	48		飲食品	11	11	飲食品		
	49		繊維製品	15	15	繊維製品		
	50		パルプ・紙・木製品	16	16	パルプ・紙・木製品		
	51		化学製品	20	20	化学製品		
	52		石油・石炭製品	21	21	石油・石炭製品		
	53		プラスチック・ゴム	22	22	プラスチック・ゴム		
	54		窯業・土石製品	25	25	窯業・土石製品		
	55		鉄鋼	26	26	鉄鋼		
	56		非鉄金属	27	27	非鉄金属(除電線・ケーブルの一部、光ファイバケーブル)		
	57		金属製品	28	28	金属製品		
	58		はん用機械	29	29	はん用機械(注4)		
	59		生産用機械	30	30	生産用機械(注4)		
	60	業務用機械	31	31	業務用機械(除複写機、その他の事務用機器)(注4)			
	61	電気機械	33	33	電気機械			
	62	輸送機械	35	35	輸送機械			
	63	その他の製造工業製品	39	39	その他の製造工業製品(除印刷・製版・製本、情報記録物)			
	64	建設	41	41	建設(除電気通信施設建設)			
	サービス部門	65	電力・ガス・熱供給	46	46	電力・ガス・熱供給		
		66	水道	47	47	水道		
		67	廃棄物処理	48	48	廃棄物処理		
		68	商業	51	51	商業		
		69	金融・保険	53	53	金融・保険		
		70	不動産	55	55	不動産		
		71	運輸・郵便	57	57	運輸・郵便		
		72	公務	61	61	公務		
		73	教育	631	631	教育		
		74	医療・福祉	64	64	医療・福祉		
75		その他の非営利団体サービス	65	65	その他の非営利団体サービス			
76		対事業所サービス	66	66	対事業所サービス(除物品賃貸サービスの一部、広告)			
77		対個人サービス	67	67	対個人サービス			
78		事務用品	68	68	事務用品			
サービス部門		79	分類不明	69	69	分類不明		

※1: 「インターネット附随サービス部門」を指す。

※2: 「情報通信関連建設部門」を指す。

注) コードの桁数は2桁が「統合大分類」、3桁が「統合中分類」、その他が「基本分類」を意味する。

(注1) 平成17年基準では、「ニュース供給・興行所」の一部であった。

(注2) 平成17年基準では、「映像情報制作・配給業」であった。

(注3) 平成17年基準の「ビデオ機器」から名称変更。

(注4) 平成17年基準の「一般機械」等が再編された。

3. 情報通信産業連関表の作成方法

本年度事業では、平成 23 年基準平成 23 年情報通信産業連関表をベースとして、平成 28 年情報通信産業連関表(確々報)及び平成 29 年情報通信産業連関表(確報)を延長推計する。推計は以下のステップから構成される。

- ① 国内生産額の推計
- ② 最終需要部門の推計
- ③ 付加価値部門の推計
- ④ 内生部門の推計
- ⑤ バランス調整
- ⑥ 実質値の作成

以下では、それぞれの推計手順について説明する。

3-1 国内生産額(名目・実質)の推計

国内生産額は、平成 23 年情報通信産業連関表の計数をベースとして、これを各種統計資料により延長することにより推計した。

名目値、実質値、デフレーターは、二つの系列が決まれば残りの系列は自動的に決定される。本推計では、生産額、販売額等の金額情報が得られる場合は、A)これらの金額の伸びより名目値を優先的に推計し、これを別途推計したデフレーターで除して実質値を求めるという手順を優先的に採用した。ただし、基礎資料の入手可能性や精度等も勘案しつつ、部門によっては、B)数量系列から実質値をまず推計し、これにデフレーターを乗じて名目値を求める、あるいは、C)名目値と実質値を推計し、事後的にデフレーターを算出するなどの手順も採用している。

【A. 名目値とデフレーターを先決させるケース】

$$T \text{ 年の名目国内生産額} = T-1 \text{ 年の名目国内生産額} \times \text{金額系列の伸び率} \quad (\text{A-1})$$

$$T \text{ 年の実質国内生産額} = T \text{ 年の名目国内生産額} \div \text{デフレーター} \quad (\text{A-2})$$

【B. 実質値とデフレーターを先決させるケース】

$$T \text{ 年の名目国内生産額} = T \text{ 年の実質国内生産額} \times \text{デフレーター} \quad (\text{B-1})$$

$$T \text{ 年の実質国内生産額} = T-1 \text{ 年の実質国内生産額} \times \text{数量系列の伸び率} \quad (\text{B-2})$$

【C. 名目値と実質値を先決させるケース】

$$T \text{ 年の名目国内生産額} = T-1 \text{ 年の名目国内生産額} \times \text{金額系列の伸び率} \quad (\text{C-1})$$

$$T \text{ 年の実質国内生産額} = T-1 \text{ 年の実質国内生産額} \times \text{数量系列の伸び率} \quad (\text{C-2})$$

以上の A、B、C のどのケースを採用するかは、第 1 にデータ入手の可否、第 2 に基礎資料の精度、第 3 に推計作業に要する労力等を考慮の上、決定した。

なお、最新の推計対象年次である平成 29 年は、公表スケジュールの関係で、平成 28 年と同様の基礎資料が入手できない部門が存在する。このような平成 29 年の基礎統計が未公表の部門については、平成 28 年と 29 年で異なる統計を用いることがある。例えば、製造業に関しては、多くの部門において、平成 28 年の推計では工業統計を用いるが、平成 29 年の推計では生産動態統計を用いている。

図表 1-7 は、情報通信産業の国内生産額とデフレーターについて、その推計基礎資料を示したものである。最右列の“推計手順”は、上で説明した名目値、実質値、デフレーターの決定順位を記している。

図表 1-8 は、一般産業の推計基礎資料である。図表 1-7 と図表 1-8 に掲載の統計資料名は、以下のような略称を用いることがある。

統計調査名(資料名)	略称
消費者物価指数	CPI
企業物価指数	CGPI
企業向けサービス価格指数	SPPI
第 3 次産業活動指数	3 活
鉱工業生産指数	IIP

デフレーターについて補足しておく、デフレーターは図表 1-7、1-8 に掲載の資料をそのまま使用する場合もあれば、原データを加工して使用する場合もある。例えば、CGPI などは基本的にはオリジナルの数値をそのまま使用する一方、工業統計や生産動態統計を基礎資料とするデフレーターは、金額を数量で除して単価を作成し、それを指数化することにより算出している。なお、デフレーターについて利用可能な基礎資料が複数存在する場合には、精度や他の産業連関表(延長表など)での扱いを参考にして採用する基礎資料を決定した。

図表 1-7 情報通信産業の国内生産額推計資料

部門名	名目値推計資料	実質値推計資料	デフレーター推計資料	推計手順
固定電気通信	情報通信業基本調査(固定音声伝送、固定データ伝送、専用線売上高)(16年)	3活(17年)	SPPI(固定電気通信)	A(16年)、B(17年)
移動電気通信	情報通信業基本調査(移動音声伝送、移動データ伝送、PHS伝送売上高)(16年)	3活(17年)	SPPI(移動電気通信)	A(16年)、B(17年)
その他の電気通信	情報通信業基本調査(インターネット・データ・センター、その他の電気通信サービス売上高)(16年)	3活(17年)	SPPI(インターネット接続サービス)	A(16年)、B(17年)
その他の通信サービス	日本郵政グループディスクロージャー誌(郵便切手販売所取扱手数料)	-	SPPI(通信)	A
公共放送	NHK損益計算書(受信料収入+交付金収入-未収受信料欠損償却費)	-	CPI(公共放送受信料)	A
民間テレビジョン放送・多重放送	情報通信業基本調査(テレビジョン放送(地上)、文字放送・データ放送売上高)(16年)	3活(17年)	SPPI(テレビ広告)	A(16年)、B(17年)
民間ラジオ放送	情報通信業基本調査(ラジオ放送(地上)売上高)(16年)	3活(17年)	SPPI(ラジオ広告)	A(16年)、B(17年)
民間衛星放送	情報通信業基本調査(衛星放送(BS)、衛星放送(CS)売上高)(16年)	3活(17年)	CPI(NHK以外の受信料)	A(16年)、B(17年)
有線テレビジョン放送	一般放送事業者及び有線テレビジョン放送事業者の収支状況(ケーブルテレビ事業の営業収益)	-	CPI(ケーブル放送受信料)	A
有線ラジオ放送	有価証券報告書(音楽配信事業売上高)	-	SPPI(有線放送)	A
ソフトウェア業	特定サービス産業動態統計調査(ソフトウェア業売上高)	-	SPPI(ソフトウェア開発)	A
情報処理サービス	特定サービス産業動態統計調査(情報処理サービス業、その他の情報処理・情報提供サービス事業(一部)売上高)	-	SPPI(情報処理サービス、システム等管理運営受託)	A
情報提供サービス	特定サービス産業動態統計調査(情報提供サービス業、その他の情報処理・情報提供サービス事業(一部)売上高)	-	SPPI(情報提供サービス、市場調査)	A
インターネット附随サービス	情報通信業基本調査(インターネット附随サービス売上高)+企業活動基本調査(インターネット附随サービス売上高)(16年)	3活(17年)	SPPI(インターネット付随サービス)	A(16年)、B(17年)
新聞	日本新聞協会(総売上高)	-	SPPI(新聞)	A
出版	出版指標年報(年間販売部数×物価指数)	-	SPPI(出版)	A
ニュース供給	情報通信業基本調査(ニュース供給業売上高)	-	CPI(総合)	A
映像・音声・文字情報制作業(除、ニュース供給業)	情報通信業基本調査(映像・ビデオ制作(アニメーションを除く)、テレビ番組制作(アニメーションを除く)、アニメーション制作、映画・ビデオ・テレビ番組配給、レコード制作、ラジオ番組制作、広告制作、その他の映像・音声・文字情報制作事業売上高)(16年)	3活(17年)	CPI(映画観覧、ビデオレンタル)	A(16年)、B(17年)
パーソナルコンピュータ	工業統計※10桁品目ごとに推計(16年)	IIP(デスクトップ型パソコン+ノート型パソコン)(17年)	CGPI(電子計算機本体)	A(16年)、B(17年)
電子計算機本体(除パソコン)	生産動態統計※10桁品目ごとに推計	-	CGPI(サーバ)	A
電子計算機付属装置	工業統計、生産動態統計※10桁品目ごとに推計(16年)	IIP(外部記憶装置+入出力装置)(17年)	CGPI(電子計算機附属装置)	A(16年)、B(17年)
有線電気通信機器	生産動態統計※10桁品目ごとに推計	-	CGPI(有線通信機器)	A
携帯電話機	工業統計(16年)	IIP(携帯電話)(17年)	CGPI(携帯電話機)	A(16年)、B(17年)
無線電気通信機器(除携帯電話機)	工業統計※10桁品目ごとに推計(16年)	IIP(基地局通信装置)(17年)	CGPI(固定局通信装置+無線応用装置+カーナビゲーションシステム)	A(16年)、B(17年)
その他の電気通信機器	工業統計※10桁品目ごとに推計(16年)	IIP(ボタン電話装置+電子交換機)(17年)	CGPI(無線応用装置その他の通信機器)	A(16年)、B(17年)

A:名目値とデフレーターを先決させるケース、B:実質値とデフレーターを先決させるケース、C:名目値と実質値を先決させるケース

図表 1-7 情報通信産業の国内生産額推計資料(続き)

部門名	名目値推計資料	実質値推計資料	デフレーター推計資料	推計手順
電子管	-	IIP(電子部品)(17年)	CGPI(電子部品)	B
半導体素子	生産動態統計※10桁品目ごとに推計	-	CGPI(半導体素子)	A
集積回路	生産動態統計※10桁品目ごとに推計	-	CGPI(集積回路)	A
液晶パネル	生産動態統計	-	CGPI(ディスプレイデバイス)	A
磁気テープ・磁気ディスク	工業統計※10桁品目ごとに推計(16年)	IIP(磁気テープ)(17年)	CGPI(記録用テープ・ディスク)	A(16年)、B(17年)
その他の電子部品	工業統計※10桁品目ごとに推計(16年)	IIP(電子部品)(17年)	CGPI(その他の電子部品)	A(16年)、B(17年)
ラジオ・テレビ受信機	工業統計、生産動態統計※10桁品目ごとに推計	-	CGPI(テレビ)	A
ビデオ機器・デジタルカメラ	工業統計、生産動態統計※10桁品目ごとに推計(16年)	IIP(ビデオカメラ+デジタルカメラ)(17年)	CGPI(ビデオ機器)	A(16年)、B(17年)
通信ケーブル・光ファイバケーブル	生産動態統計	IIP(電線・ケーブル)	CGPI(通信用メタルケーブル、通信用光ファイバケーブル)	A、B
複写機	一般社団法人ビジネス機械・情報システム産業協会-会員企業の出荷額	一般社団法人ビジネス機械・情報システム産業協会-会員企業の出荷量	-	C
その他の事務用機械	工業統計(16年)※10桁品目ごとに推計	IIP(業務用機械工業)(17年)	CGPI(業務用機器)	A(16年)、B(17年)
電気音響機器	工業統計等(16年)※10桁品目ごとに推計	IIP(カーオーディオ)(17年)	CGPI(電気音響機器)	A(16年)、B(17年)
情報記録物	工業統計(16年)、CESAゲーム白書(家庭用ゲーム機器国内市場規模)	-	CGPI(音楽・娯楽記録物)	A
電子計算機・同関連機器賃貸業	特定サービス産業動態統計調査(情報関連機器レンタル売上高、リース契約額)	-	SPPI(電子計算機・同関連機器リース、電子計算機レンタル)	A
事務用機械器具(除電算機等)賃貸業	特定サービス産業動態統計調査(事務用機器レンタル売上高、リース契約額)	-	SPPI(事務用機器リース)	A
通信機械器具賃貸業	特定サービス産業動態統計調査(情報関連機器レンタル売上高、リース契約額)	-	SPPI(通信機器リース)	A
テレビ・ラジオ広告	特定サービス産業動態統計調査(テレビ、ラジオ広告売上高)	-	SPPI(テレビ広告、ラジオ広告)	A
新聞・雑誌・その他の広告	特定サービス産業動態統計調査(テレビ、ラジオ以外の広告)	-	SPPI(新聞広告、雑誌広告、その他)	A
印刷・製版・製本	生産動態統計	-	CGPI(印刷物・製版)	A
映画館	(社)日本映画製作者連盟公表資料(興行収入合計)	-	CPI(映画観覧料)	A
興行場(除別掲)	特定サービス産業実態調査(劇場・興行場売上高伸び率)	-	CPI(サッカー観覧料、プロ野球観覧料)	A
電気通信施設建設	情報通信業基本調査(電気通信事業(ソフトウェアを除く)取得設備投資額)(16年)	-	建設工事費デフレーター(電気通信)	A
研究	科学技術研究調査(内部使用研究費、運営費、交付金)	-	CPI(総合)	A

A:名目値とデフレーターを先決させるケース、B:実質値とデフレーターを先決させるケース、C:名目値と実質値を先決させるケース

図表 1-8 一般産業の国内生産額推計資料

基本分類	名目値推計資料	実質値推計資料	デフレーター推計資料	推計手順
0111011 米	生産農業所得統計	作物統計	-	C
0111012 稲わら	-	(米の伸び)	農作物価統計	B
0111021 小麦(国産)	-	作物統計	農作物価統計	B
0111023 大麦(国産)	-	作物統計	農作物価統計	B
0112011 かんしょ	-	作物統計	農作物価統計	B
0112012 ばれいしょ	生産農業所得統計	作物統計	-	C
0112021 大豆(国産)	生産農業所得統計	作物統計	-	C
0112029 その他の豆類	-	作物統計	農作物価統計	B
011301 野菜(露地)	生産農業所得統計	-	農作物価統計	A
011302 野菜(施設)	生産農業所得統計	-	農作物価統計	A
0114011 かんきつ	-	果樹生産出荷統計	農作物価統計	B
0114012 りんご	-	果樹生産出荷統計	農作物価統計	B
0114019 その他の果実	生産農業所得統計	-	農作物価統計	A
0115011 砂糖原料作物	-	作物統計	農作物価統計	B
0115029 その他の飲料用作物	生産農業所得統計	作物統計	-	C
0115091 雑穀	-	作物統計	農作物価統計	B
0115092 油糧作物	-	作物統計	農作物価統計	B
0115099 他に分類されない食用耕種作物	-	作物統計	農作物価統計	B
0116011 飼料作物	-	作物統計	農作物価統計	B
0116021 種苗	-	作物統計	農作物価統計	B
0116031 花き・花木類	-	作物統計	農作物価統計	B
0116091 葉たばこ	トレンド	-	農作物価統計	A
0116099 他に分類されない非食用耕種作物	生産農業所得統計	作物統計	-	C
0121011 生乳	生産農業所得統計	牛乳製品統計	-	C
0121019 その他の酪農生産物	生産農業所得統計	-	農作物価統計	A
0121021 肉用牛	-	畜産物流統計	農作物価統計	B
0121031 豚	生産農業所得統計	畜産物流統計	-	C
0121041 鶏卵	生産農業所得統計	畜産物流統計	-	C
0121051 肉鶏	生産農業所得統計	畜産物流統計	-	C
0121091 羊毛	トレンド	-	トレンド	A
0121099 他に分類されない畜産	生産農業所得統計	畜産物流統計	-	C
0131011 獣医学	獣医師の届出状況(獣医師数)	-	CGPI(獣医代)	A
0131021 農業サービス(獣医学を除く。)	-	トレンド	トレンド	B
0151011 育林	-	トレンド	CGPI	B
0152011 素材(国産)	-	作物統計	CGPI	B
0153011 特用林産物(狩猟業を含む。)	-	特用林産物需給動態調査	CGPI	B
0171011 海面漁業(国産)	漁業・養殖業生産統計年報	漁業・養殖業生産統計年報	-	C
0171021 海面養殖業	漁業・養殖業生産統計年報	漁業・養殖業生産統計年報	-	C
0017201 内水面漁業	漁業・養殖業生産統計年報	漁業・養殖業生産統計年報	-	C
0017202 内水面養殖業	漁業・養殖業生産統計年報	漁業・養殖業生産統計年報	-	C
0611011 鉄鉱石	-	(非鉄金属鉱物の伸び)	CGPI	B
0611012 非鉄金属鉱物	-	生産動態統計	CGPI	B
0621011 石炭	-	トレンド	輸入物価指数	B
0621012 原油	-	生産動態統計	生産動態統計	B
0621013 天然ガス	-	生産動態統計	生産動態統計	B
0631011 砂利・採石	-	(砕石の伸び)	CGPI	B
0631021 砕石	-	砕石統計年報	CGPI	B
0639091 石灰石	-	生産動態統計	CGPI	B
0639092 窯業原料鉱物(石灰石を除く。)	-	生産動態統計	CGPI	B
0639099 他に分類されない鉱物	-	(砕石の伸び)	CGPI	B
1111011 牛肉	-	畜産物流通統計	CGPI(牛肉)	B
1111012 豚肉	-	畜産物流通統計	CGPI(豚肉)	B
1111013 鶏肉	-	畜産物流通統計	CGPI(鶏肉)	B
1111014 その他の食肉	-	畜産物流通統計	CGPI(肉類)	B
1111015 と畜副産物(肉類処理副産物を含む。)	-	畜産物流通統計	CGPI(肉類)	B
1112011 肉加工品	工業統計(16年)	食品産業動態(17年)	CGPI(肉製品)	A(16年)、B(17年)
1112021 畜産びん・かん詰	-	日本缶詰びん詰レトルト食品協会HP	CGPI(農産加工食品)	B
1112031 飲用牛乳	工業統計(16年)	食品産業動態(17年)	CGPI(処理牛乳)	A(16年)、B(17年)
1112032 乳製品	工業統計(16年)	食品産業動態(17年)	CGPI(乳製品)	A(16年)、B(17年)
1113011 冷凍魚介類	工業統計(16年)	日本冷凍食品協会HP(17年)	CGPI(水産物)(16年)	A(16年)、B(17年)
1113021 塩・干・くん製品	工業統計(16年)	水産物流通統計(17年)	CGPI(水産加工食品)	A(16年)、B(17年)
1113031 水産びん・かん詰	工業統計(16年)	食品産業動態(17年)	CGPI(魚介缶詰)	A(16年)、B(17年)
1113041 ねり製品	工業統計(16年)	食品産業動態(17年)	CGPI(水産加工食品)	A(16年)、B(17年)
1113099 その他の水産食品	工業統計(16年)	水産物流通統計(17年)	CGPI(水産加工食品)	A(16年)、B(17年)
1114011 精米	-	食糧需給表	CGPI(精米)	B
1114019 その他の精穀	工業統計(16年)	精米の伸びに合わせる(17年)	CGPI(大麦)	A(16年)、B(17年)

図表 1-8 一般産業の国内生産額推計資料(続き)

基本分類	名目値推計資料	実質値推計資料	デフレーター推計資料	推計手順
1114021 小麦粉	工業統計(16年)	食品産業動態(17年)	CGPI(小麦粉)	A(16年)、B(17年)
1114029 その他の製粉	-	食品産業動態	CGPI(粉類)	B
1115011 めん類	工業統計(16年)	食品産業動態(17年)	CGPI(即席めん+生めん+乾めん+パスタ)	A(16年)、B(17年)
1115021 パン類	工業統計(16年)	食品産業動態(17年)	CGPI(食パン+菓子パン)	A(16年)、B(17年)
1115031 菓子類	工業統計(16年)	食品産業動態(17年)	CGPI(菓子)	A(16年)、B(17年)
1116011 農産びん・かん詰	工業統計(16年)	食品産業動態(17年)	CGPI(農産加工食品)	A(16年)、B(17年)
1116021 農産保存食料品(びん・かん詰を除く。)	工業統計(16年)	食品産業動態(17年)	CGPI(漬物)	A(16年)、B(17年)
1117011 精製糖	工業統計(16年)	食品産業動態(17年)	CGPI(精製糖)	A(16年)、B(17年)
1117019 その他の砂糖・副産物	-	精製糖の伸びに合わせる	CGPI(糖類)	B
1117021 でん粉	-	食品産業動態	CGPI(粉類)	B
1117031 ぶどう糖・水あめ・異性化糖	工業統計(16年)	精製糖の伸びに合わせる(17年)	CGPI(異性化糖)	A(16年)、B(17年)
1117041 植物油脂	工業統計(16年)	食品産業動態(17年)	CGPI(食用油脂)	A(16年)、B(17年)
1117042 動物油脂	工業統計(16年)	加工油脂の伸びに合わせる(17年)	CGPI(食用油脂)	A(16年)、B(17年)
1117043 加工油脂	工業統計(16年)	食品産業動態(17年)	CGPI(食用油脂)	A(16年)、B(17年)
1117044 植物油かす	工業統計(16年)	食品産業動態(17年)	CGPI(食用油脂)	A(16年)、B(17年)
1117051 調味料	工業統計(16年)	食品産業動態(17年)	CGPI(調味料)	A(16年)、B(17年)
1119011 冷凍調理食品	日本冷凍食品協会ホームページよりわが国の冷凍食品国内生産額	-	CGPI(冷凍調理食品)	A
1119021 レトルト食品	工業統計(16年)	食品産業動態(17年)	CGPI(レトルト食品)	A(16年)、B(17年)
1119031 そう菜・すし・弁当	日本フードサービス協会・外食産業市場規模推計「料理品小売業」	-	CGPI(そう菜+すし・弁当・おにぎり)	A
1119041 学校給食(国公立)★★	学校給食実施状況等調査、地方財政統計年報	-	CPI(学校給食)	0
1119051 学校給食(私立)★	子供の学習費調査、学校給食実施状況等調査、地方財政統計年報	-	CPI(学校給食)	0
1119099 その他の食料品	-	食品産業動態	CGPI(その他の調製食品)	B
1121011 清酒	工業統計(16年)	食品産業動態(17年)	CGPI(清酒)	A(16年)、B(17年)
1121021 ビール類	工業統計(16年)	食品産業動態(17年)	CGPI(ビール)	A(16年)、B(17年)
1121031 ウイスキー類	工業統計(16年)	食品産業動態(17年)	CGPI(ウイスキー)	A(16年)、B(17年)
1121099 その他の酒類	工業統計(16年)	食品産業動態(17年)	CGPI(酒類)	A(16年)、B(17年)
1129011 茶・コーヒー	-	食品産業動態(17年)	CGPI(茶・コーヒー)	B
1129021 清涼飲料	工業統計(16年)	IIP(清涼飲料)(17年)	CGPI(清涼飲料類)	A(16年)、B(17年)
1129031 製氷	トレンド	-	CGPI(製氷)	A
1131011 飼料	工業統計(16年)	農畜産業振興機構HP(17年)	CGPI(飼料)	A(16年)、B(17年)
1131021 有機質肥料(別掲を除く。)	トレンド	-	農作物価指数(有機質)	A
1141011 たばこ	日本たばこ協会HPより販売額	日本たばこ協会HPより販売数量	-	A
1511011 紡績糸	工業統計(16年)	IIP(紡績)(17年)	CGPI(天然繊維糸)	A(16年)、B(17年)
1512011 綿・スフ織物(合機短繊維織物を含む。)	工業統計(16年)	IIP(綿織物+合成繊維織物(短繊維))(17年)	CGPI(綿織物)	A(16年)、B(17年)
1512021 絹・人絹織物(合機長繊維織物を含む。)	工業統計(16年)	IIP(絹織物)(17年)	CGPI(絹織物)	A(16年)、B(17年)
1512099 その他の織物	工業統計(16年)	IIP(織物)(17年)	CGPI(毛織物)	A(16年)、B(17年)
1513011 ニット生地	工業統計(16年)	IIP(ニット生地)(17年)	CGPI(ニット生地)	A(16年)、B(17年)
1514011 染色整理	生産動態統計	-	CGPI(繊維製品)	A(16年)、0(17年)
1519091 綱・網	工業統計(16年)	IIP(繊維工業)(17年)	CGPI(繊維製品)	A(16年)、B(17年)
1519099 他に分類されない繊維工業製品	工業統計(16年)	IIP(繊維工業)(17年)	CGPI(繊維製品)	A(16年)、B(17年)
1521011 織物製衣服	工業統計(16年)	IIP(織物製外衣)(17年)	CGPI(外衣類)	A(16年)、B(17年)
1521021 ニット製衣服	工業統計(16年)	IIP(ニット製外衣)(17年)	CGPI(外衣類)	A(16年)、B(17年)
1522099 その他の衣服・身の回り品	工業統計(16年)	IIP(靴下)(17年)	CGPI(ソックス+バンテイスッキング+手袋)	A(16年)、B(17年)
1529011 寝具	工業統計(16年)	IIP(ふとん)(17年)	CGPI(ふとん+羽毛ふとん)	A(16年)、B(17年)
1529021 じゅうたん・床敷物	工業統計(16年)	IIP(タフテッドカーペット)(17年)	CGPI(敷物)	A(16年)、B(17年)
1529091 繊維製衛生材料	工業統計(16年)	IIP(不織布)(17年)	CGPI(衛生材料)	A(16年)、B(17年)
1529099 他に分類されない繊維既製品	工業統計(16年)	IIP(その他の繊維製品)(17年)	CGPI(その他の繊維製品)	A(16年)、B(17年)
1611011 製材	工業統計(16年)	IIP(木材・木製品工業)(17年)	CGPI(製材)	A(16年)、B(17年)
1611021 合板・集成材	工業統計(16年)	IIP(木材・木製品工業)(17年)	CGPI(製材・木製品)	A(16年)、B(17年)
1611031 木材チップ	工業統計(16年)	IIP(木材・木製品工業)(17年)	CGPI(木材チップ)	A(16年)、B(17年)
1619091 建設用木製品	工業統計(16年)	IIP(木材・木製品工業)(17年)	CGPI(製材・木製品)	A(16年)、B(17年)
1619099 他に分類されない木製品	工業統計(16年)	IIP(木材・木製品工業)(17年)	CGPI(製材・木製品)	A(16年)、B(17年)
1621011 木製家具	工業統計(16年)	IIP(木製家具)(17年)	CGPI(木製家具)	A(16年)、B(17年)
1621021 金属製家具	生産動態統計	-	CGPI(金属製家具)	A

図表 1-8 一般産業の国内生産額推計資料(続き)

基本分類	名目値推計資料	実質値推計資料	デフレーター推計資料	推計手順
1621031 木製建具	工業統計(16年)	IIP(木材・木製品工業)(17年)	CGPI(製材・木製品)	A(16年)、B(17年)
1621099 その他の家具・装備品	工業統計(16年)	IIP(家具工業)(17年)	CGPI(その他の家具・装備品)	A(16年)、B(17年)
1631011 パルプ	生産動態統計	-	CGPI(パルプ)	A
1632011 洋紙・和紙	工業統計(16年)、生産動態統計	-	CGPI(紙・板紙)	A
1632021 板紙	生産動態統計	-	CGPI(板紙)	A
1633011 段ボール	工業統計(16年)、生産動態統計	-	CGPI(段ボールシート)	A
1633021 塗工紙・建設用加工紙	工業統計(16年)	IIP(印刷用紙(塗工))(17年)	CGPI(塗工印刷用紙)	A(16年)、B(17年)
1641011 段ボール箱	工業統計(16年)	IIP(段ボール箱)(17年)	CGPI(段ボール箱)	A(16年)、B(17年)
1641099 その他の紙製容器	工業統計(16年)	IIP(紙器用板紙)(17年)	CGPI(紙製容器)	A(16年)、B(17年)
1649011 紙製衛生材料・用品	工業統計(16年)	IIP(衛生用紙)(17年)	CGPI(紙製衛生用品)	A(16年)、B(17年)
1649099 その他のパルプ・紙・紙加工品	工業統計(16年)	IIP(紙加工品)(17年)	CGPI(その他の紙製品)	A(16年)、B(17年)
1911011 印刷・製版・製本	生産動態統計	-	CGPI(印刷物・製版)	A
2011011 化学肥料	生産動態統計	-	CGPI(化学肥料)	A
2021011 ソーダ灰	-	IIP(ソーダ工業製品)	CGPI(ソーダ工業製品)	B
2021012 か性ソーダ	生産動態統計	-	CGPI(か性ソーダ)	A
2021013 液体塩素	生産動態統計	-	CGPI(無機化学工業製品)	A
2021019 その他のソーダ工業製品	工業統計(16年)、生産動態統計	-	CGPI(ソーダ工業製品)	A
2029011 酸化チタン	生産動態統計	-	CGPI(酸化チタン)	A
2029012 カーボンブラック	生産動態統計	-	CGPI(カーボンブラック)	A
2029019 その他の無機顔料	生産動態統計	-	CGPI(無機顔料)	A
2029021 圧縮ガス・液化ガス	生産動態統計	-	CGPI(圧縮ガス・液化ガス)	A
2029031 原塩	0とする	0とする	CGPI(塩)	-
2029032 塩	トレンド	-	CGPI(塩)	A
2029099 その他の無機化学工業製品	工業統計、生産動態統計(16年)	IIP(無機薬品・顔料・触媒)(17年)	CGPI(その他の無機化学工業製品)	A(16年)、B(17年)
2031011 エチレン	工業統計(16年)	IIP(エチレン)(17年)	CGPI(エチレン)	A(16年)、B(17年)
2031012 プロピレン	工業統計(16年)	IIP(プロピレン)(17年)	CGPI(プロピレン)	A(16年)、B(17年)
2031019 その他の石油化学基礎製品	工業統計(16年)	IIP(有機薬品)(17年)	CGPI(有機化学工業製品)	A(16年)、B(17年)
2031021 純ベンゼン	生産動態統計	-	CGPI(ベンゼン)	A
2031022 純トルエン	生産動態統計	-	CGPI(トルエン)	A
2031023 キシレン	生産動態統計	-	CGPI(キシレン)	A
2031029 その他の石油化学系芳香族製品	-	IIP(石油系芳香族)	CGPI(その他の有機化学工業製品)	B
2041011 合成アルコール類	工業統計(16年)、生産動態統計	-	CGPI(脂肪族系中間物)	A
2041012 酢酸	-	酢酸ビニルモノマーの伸びに合わせる	CGPI(酢酸)	B
2041013 二塩化エチレン	生産動態統計	-	CGPI(脂肪族系中間物)	A
2041014 アクリロニトリル	生産動態統計	-	CGPI(アクリロニトリル)	A
2041015 エチレングリコール	生産動態統計	-	CGPI(エチレングリコール)	A
2041016 酢酸ビニルモノマー	生産動態統計	-	CGPI(酢酸ビニルモノマー)	A
2041019 その他の脂肪族中間物	生産動態統計	-	CGPI(脂肪族系中間物)	A
2041021 スチレンモノマー	生産動態統計	-	CGPI(スチレンモノマー)	A
2041022 合成石炭酸	生産動態統計	-	CGPI(フェノール)	A
2041023 テレフタル酸(高純度)	工業統計(16年)	IIP(環式中間物)(17年)	CGPI(環式中間物)	A(16年)、B(17年)
2041024 カプロラクタム	生産動態統計	-	CGPI(環式中間物)	A
2041029 その他の環式中間物	生産動態統計(17年)	IIP(環式中間物)(16年)	CGPI(環式中間物)	A
2041031 合成染料・有機顔料	工業統計(16年)、生産動態統計	-	CGPI(有機化学工業製品)	A
2042011 合成ゴム	生産動態統計	-	CGPI(合成ゴム)	A
2049011 メタン誘導品	工業統計(16年)、生産動態統計	-	CGPI(有機化学工業製品)	A
2049021 可塑剤	工業統計(16年)、生産動態統計	-	CGPI(有機化学工業製品)	A
2049099 その他の有機化学工業製品	工業統計、生産動態統計(16年)	IIP(有機薬品)(17年)	CGPI(その他の有機化学工業製品)	A(16年)、B(17年)
2051011 熱硬化性樹脂	生産動態統計	-	CGPI(プラスチック)	A
2051021 ポリエチレン(低密度)	生産動態統計	-	CGPI(低密度ポリエチレン)	A
2051022 ポリエチレン(高密度)	生産動態統計	-	CGPI(高密度ポリエチレン)	A
2051023 ポリスチレン	生産動態統計	-	CGPI(ポリスチレン)	A
2051024 ポリプロピレン	生産動態統計	-	CGPI(ポリプロピレン)	A
2051025 塩化ビニル樹脂	生産動態統計	-	CGPI(塩化ビニル樹脂)	A
2051031 高機能性樹脂	生産動態統計	-	CGPI(プラスチック)	A
2051099 その他の合成樹脂	生産動態統計	-	CGPI(プラスチック)	A

図表 1-8 一般産業の国内生産額推計資料(続き)

基本分類	名目値推計資料	実質値推計資料	デフレーター推計資料	推計手順
2061011 レーヨン・アセテート	工業統計、生産動態統計(16年)	IIP(綿織物+合成繊維織物(短繊維))(17年)	CGPI(合繊系)	A(16年)、B(17年)
2061021 合成繊維	工業統計、生産動態統計(16年)	IIP(化学繊維)(17年)	CGPI(合繊系)	A(16年)、B(17年)
2071011 医薬品	薬事工業生産動態	-	CGPI(医薬品)	A
2081011 油脂加工製品	工業統計(16年)、生産動態統計	-	CGPI(有機化学工業製品)	A
2081012 石けん・合成洗剤	工業統計(16年)	IIP(浴用・手洗用石けん+合成洗剤+柔軟仕上げ剤)(17年)	CGPI(石けん・合成洗剤)	A(16年)、B(17年)
2081013 界面活性剤	工業統計(16年)、生産動態統計	-	CGPI(界面活性剤)	A
2081021 化粧品・歯磨	工業統計(16年)、生産動態統計	-	CGPI(化粧品類)	A
2082011 塗料	工業統計(16年)	IIP(塗料・印刷インキ)(17年)	CGPI(塗料)	A(16年)、B(17年)
2082021 印刷インキ	生産動態統計	-	CGPI(印刷インキ)	A
2083011 写真感光材料	工業統計(16年)	IIP(化学工業(除. 医薬品))(17年)	CGPI(写真感光材料)	A(16年)、B(17年)
2084011 農薬	トレンド	-	CGPI(農薬)	A
2089011 ゼラチン・接着剤	トレンド	-	CGPI(接着剤)	A
2089091 触媒	生産動態統計	-	CGPI(触媒)	A
2089099 他に分類されない化学最終製品	工業統計(16年)	IIP(化学工業(除. 医薬品))(17年)	CGPI(化学製品)	A(16年)、B(17年)
2111011 ガソリン	工業統計(16年)	IIP(ガソリン)(17年)	CGPI(ガソリン)	A(16年)、B(17年)
2111012 ジェット燃料油	工業統計(16年)	IIP(ジェット燃料油)(17年)	CGPI(ジェット燃料油)	A(16年)、B(17年)
2111013 灯油	工業統計(16年)	IIP(灯油)(17年)	CGPI(灯油)	A(16年)、B(17年)
2111014 軽油	工業統計(16年)	IIP(軽油)(17年)	CGPI(軽油)	A(16年)、B(17年)
2111015 A重油	工業統計(16年)	IIP(A重油)(17年)	CGPI(A重油)	A(16年)、B(17年)
2111016 B重油・C重油	生産動態統計(16年)	工業統計(16年)、IIP(B・C重油)(17年)	CGPI(C重油)	C(16年)、B(17年)
2111017 ナフサ	工業統計(16年)	IIP(ナフサ)(17年)	CGPI(ナフサ)	A(16年)、B(17年)
2111018 液化石油ガス	工業統計(16年)	IIP(液化石油ガス)(17年)	CGPI(液化石油ガス)	A(16年)、B(17年)
2111019 その他の石油製品	工業統計(16年)	IIP(石油製品)(17年)	CGPI(その他の石油製品)	A(16年)、B(17年)
2121011 コークス	生産動態統計	-	CGPI(石炭コークス)	A
2121019 その他の石炭製品	-	IIP(石炭製品)	CGPI(石炭製品)	B
2121021 舗装材料	工業統計(16年)	IIP(アスファルト)(17年)	CGPI(アスファルト)	A(16年)、B(17年)
2211011 プラスチックフィルム・シート	工業統計、生産動態統計(16年)	IIP(プラスチック製フィルム・シート)(17年)	CGPI(プラスチックフィルム・シート)	A(16年)、B(17年)
2211012 プラスチック板・管・棒	工業統計(16年)	IIP(プラスチック製パイプ)(17年)	CGPI(プラスチック管板類)	A(16年)、B(17年)
2211013 プラスチック発泡製品	工業統計(16年)	IIP(発泡プラスチック製品)(17年)	CGPI(発泡プラスチック製品)	A(16年)、B(17年)
2211014 工業用プラスチック製品	工業統計(16年)	IIP(プラスチック製品工業)(17年)	CGPI(工業用プラスチック製品)	A(16年)、B(17年)
2211015 強化プラスチック製品	工業統計(16年)	IIP(強化プラスチック製品)(17年)	CGPI(強化プラスチック製品)	A(16年)、B(17年)
2211016 プラスチック製容器	工業統計(16年)	IIP(プラスチック製容器(中空成形)+プラスチック製容器(中空成形以外))(17年)	CGPI(その他のプラスチック製品)	A(16年)、B(17年)
2211017 プラスチック製日用雑貨・食卓用品	工業統計(16年)	IIP(プラスチック製日用品・雑貨)(17年)	CGPI(プラスチック製日用品)	A(16年)、B(17年)
2211019 その他のプラスチック製品	工業統計(16年)	IIP(プラスチック製品工業)(17年)	CGPI(その他のプラスチック製品)	A(16年)、B(17年)
2221011 タイヤ・チューブ	工業統計(16年)、生産動態統計	-	CGPI(タイヤ)	A
2229011 ゴム製・プラスチック製履物	工業統計(16年)	IIP(プラスチック製日用品・雑貨)(17年)	CGPI(プラスチック製履物)	A(16年)、B(17年)
2229099 その他のゴム製品	工業統計(16年)	IIP(ゴム製品工業)(17年)	CGPI(その他のゴム製品)	A(16年)、B(17年)
2311011 革製履物	工業統計、生産動態統計(16年)	IIP(革靴)(17年)	CGPI(革靴)	A(16年)、B(17年)
2312011 製革・毛皮	工業統計、生産動態統計(16年)	-	CGPI(革・同製品)	A
2312021 かばん・袋物・その他の革製品	工業統計、生産動態統計(16年)	IIP(皮革製品)(17年)	CGPI(革かばん・ハンドバッグ)	A(16年)、B(17年)
2511011 板ガラス	-	IIP(板ガラス)	CGPI(板ガラス)	B
2511012 安全ガラス・複層ガラス	工業統計(16年)、生産動態統計	-	CGPI(板ガラス)	A
2511021 ガラス繊維・同製品	生産動態統計	-	CGPI(ガラス製品)	A
2511091 ガラス製加工素材	工業統計(16年)	IIP(光学用ガラス素地)(17年)	CGPI(ガラス製加工素材)	A(16年)、B(17年)
2511099 他に分類されないガラス製品	工業統計、生産動態統計(16年)	IIP(ガラス・同製品)(17年)	CGPI(ガラス・同製品)	A(16年)、B(17年)
2521011 セメント	生産動態統計	-	CGPI(セメント)	A
2521021 生コンクリート	-	他(セメント製品)	CGPI(生コンクリート)	B

図表 1-8 一般産業の国内生産額推計資料(続き)

基本分類	名目値推計資料	実質値推計資料	デフレーター推計資料	推計手順
2521031 セメント製品	工業統計、生産動態統計(16年)	IIP(遠心力鉄筋コンクリート管など計7品目)(17年)	CGPI(セメント・同製品)年	A(16年)、B(17年)
2531011 建設用陶磁器	工業統計(16年)	IIP(トイレ+水洗式便器)(17年)	CGPI(建設用陶磁製品)	A(16年)、B(17年)
2531012 工業用陶磁器	生産動態統計	-	CGPI(工業用陶磁製品)	A
2531013 日用陶磁器	工業統計(16年)	IIP(台所・食卓用陶磁器)(17年)	CGPI(家庭用陶磁器)	A(16年)、B(17年)
2591011 耐火物	工業統計(16年)、生産動態統計	-	CGPI(耐火物)	A
2591099 その他の建設用土石製品	工業統計(16年)	-	CGPI(その他の窯業・土石製品)	A
2599011 炭素・黒鉛製品	工業統計(16年)、生産動態統計	-	CGPI(炭素・黒鉛製品)	A
2599021 研磨材	工業統計、生産動態統計(16年)	IIP(研削砥石)(17年)	CGPI(研削と石)	A(16年)、B(17年)
2599099 その他の窯業・土石製品	工業統計、生産動態統計(16年)	IIP(その他の窯業・土石製品)(17年)	CGPI(その他の窯業・土石製品)	A(16年)、B(17年)
2611011 鉄鉄	-	工業統計(16年)、IIP(鉄鉄)(17年)	CGPI(鉄鉄)	B
2611021 フェロアロイ	-	IIP(IIP統合)フェロアロイ	CGPI(フェロアロイ)	B
2611031 粗鋼(転炉)	生産動態統計	-	CGPI(鉄鋼)	A
2611041 粗鋼(電気炉)	生産動態統計	-	CGPI(鉄鋼)	A
2621011 普通鋼形鋼	工業統計、生産動態統計(16年)	生産動態統計(16年)、IIP(鋼矢板+H形鋼+大中小形鋼)(17年)	CGPI(形鋼)	A(16年)、B(17年)
2621012 普通鋼鋼板	工業統計、生産動態統計(16年)	生産動態統計(16年)、IIP(普通鋼鋼板)(17年)	CGPI(厚板)	A(16年)、B(17年)
2621013 普通鋼鋼帯	工業統計、生産動態統計(16年)	IIP(普通鋼鋼帯)(17年)	CGPI(熱延広幅帯鋼)	A(16年)、B(17年)
2621014 普通鋼小棒	工業統計(16年)	IIP(小形棒鋼)(17年)	CGPI(小形棒鋼)	A(16年)、B(17年)
2621015 その他の普通鋼熱間圧延鋼材	-	IIP(小形棒鋼+普通鋼鋼板+普通鋼鋼帯)	CGPI(普通鋼熱間圧延鋼材)	B
2621016 特殊鋼熱間圧延鋼材	工業統計(16年)	IIP(特殊鋼熱間圧延鋼材)(17年)	CGPI(特殊鋼熱間圧延鋼材)	A(16年)、B(17年)
2622011 普通鋼鋼管	-	IIP(普通鋼熱間鋼管)	CGPI(普通鋼鋼管)	B
2622012 特殊鋼鋼管	工業統計、生産動態統計(16年)	IIP(特殊鋼熱間鋼管)(17年)	CGPI(特殊鋼鋼管)	A(16年)、B(17年)
2623011 普通鋼冷間仕上鋼材	-	IIP(普通鋼冷延広幅帯鋼+普通鋼冷延電気鋼帯)	CGPI(普通鋼冷間仕上鋼材)	B
2623012 特殊鋼冷間仕上鋼材	-	IIP(特殊鋼冷間仕上鋼材)	CGPI(特殊鋼冷間仕上鋼材)	B
2623021 めっき鋼材	-	IIP(めっき鋼材)	CGPI(めっき鋼板)	B
2631011 鍛鋼	工業統計(16年)	IIP(鍛鋼品)(17年)	CGPI(鍛造品)	A(16年)、B(17年)
2631012 鋳鋼	工業統計、生産動態統計(16年)	IIP(鋳鋼品)(17年)	CGPI(鋳鉄品)	A(16年)、B(17年)
2631021 鋳鉄管	-	IIP(鋳鉄鋳物)	CGPI(鋳鉄管)	B
2631031 鋳鉄品	生産動態統計	-	CGPI(鋳鉄品)	A
2631032 鍛工品(鉄)	生産動態統計	-	CGPI(鍛造品)	A
2699011 鉄鋼シャースリット業	工業統計(16年)	IIP(鉄素製品(含:鋼半製品))(17年)	CGPI(鉄鋼切断品)	A(16年)、B(17年)
2699099 その他の鉄鋼製品	工業統計(16年)	IIP(鋳鍛造品)(17年)	CGPI(その他鉄鋼)	A(16年)、B(17年)
2711011 鋼	工業統計(16年)	IIP(電気鋼)(17年)	-	C
2711021 鉛・亜鉛(再生を含む。)	工業統計、生産動態統計(16年)	IIP(亜鉛)(17年)	CGPI(鉛地金+はんだ)	A(16年)、B(17年)
2711031 アルミニウム(再生を含む。)	工業統計、生産動態統計(16年)	IIP(アルミニウム合金地金+アルミニウム二次合金地金)(17年)	CGPI(アルミニウム合金・同二次合金地金)	A(16年)、B(17年)
2711099 その他の非鉄金属地金	工業統計(16年)	IIP(非鉄金属地金)(17年)	CGPI(地金)	A(16年)、B(17年)
2729011 伸鋼品	工業統計(16年)、生産動態統計	-	CGPI(伸鋼品)	A
2729021 アルミ圧延製品	生産動態統計	-	CGPI(アルミニウム・同合金圧延品類)	A
2729031 非鉄金属素形材	工業統計(16年)、生産動態統計	-	CGPI(非鉄金属)	A
2729041 核燃料	トレンド	-	毎月勤労統計	A
2729099 その他の非鉄金属製品	工業統計(16年)	IIP(非鉄金属工業)(17年)	CGPI(非鉄金属)	A(16年)、B(17年)
2811011 建設用金属製品	工業統計(16年)	IIP(建設用金属製品)(17年)	CGPI(建設用金属製品)	A(16年)、B(17年)
2812011 建築用金属製品	工業統計(16年)	IIP(建築用金属製品)(17年)	CGPI(建築用金属製品)	A(16年)、B(17年)

図表 1-8 一般産業の国内生産額推計資料(続き)

基本分類	名目値推計資料	実質値推計資料	デフレーター推計資料	推計手順
2891011 ガス・石油機器・暖房機器	工業統計、生産動態統計(16年)	IIP(暖ちゅう房熱機器)(17年)	CGPI(民生用電気機器)	A(16年)、B(17年)
2899011 ボルト・ナット・リベット・スプリング	工業統計(16年)	IIP(その他の金属製品)(17年)	CGPI(ばね+ボルト・ナット+リベット+ねじ)	A(16年)、B(17年)
2899021 金属製容器・製缶板金製品	工業統計(16年)	IIP(ドラム缶+18リットル缶+食缶+一般缶+架線金物)(17年)	CGPI(金属製容器)	A(16年)、B(17年)
2899031 配管工事附属品	工業統計(16年)	IIP(銅管製管継手)(17年)	CGPI(可鍛鑄鉄鉄管継手)	A(16年)、B(17年)
2899032 粉末や金製品	工業統計(16年)、生産動態統計	-	CGPI(粉末や金製品)	A
2899033 刃物・道具類	工業統計(16年)	IIP(その他の金属製品)(17年)	CGPI(金属製工具)	A(16年)、B(17年)
2899091 金属プレス製品	工業統計(16年)	IIP(その他の金属製品)(17年)	CGPI(その他の金属製品)	A(16年)、B(17年)
2899092 金属線製品	工業統計(16年)	IIP(その他の金属製品)(17年)	CGPI(その他の金属製品)	A(16年)、B(17年)
2899099 他に分類されない金属製品	工業統計(16年)	IIP(その他の金属製品)(17年)	CGPI(その他の金属製品)	A(16年)、B(17年)
2911011 ボイラ	工業統計(16年)	IIP(はん用内燃機関+水管ボイラ+ボイラ部品)(17年)	CGPI(ボイラ)	A(16年)、B(17年)
2911021 タービン	工業統計、生産動態統計(16年)	IIP(一般用蒸気タービン+蒸気タービン部品)(17年)	CGPI(タービン)	A(16年)、B(17年)
2911031 原動機	工業統計(16年)、生産動態統計	-	CGPI(ボイラ・原動機)	A
2912011 ポンプ・圧縮機	工業統計(16年)	IIP(風水力機械・油圧機器)(17年)	CGPI(風水力・油空圧機械)	A(16年)、B(17年)
2913011 運搬機械	工業統計、生産動態統計(16年)	IIP(運搬機械)(17年)	CGPI(運搬機械)	A(16年)、B(17年)
2914011 冷凍機・温湿調整装置	工業統計、生産動態統計(16年)	IIP(冷凍機・同応用製品)(17年)	CGPI(冷凍機・同応用製品)	A(16年)、B(17年)
2919011 ベアリング	工業統計(16年)	IIP(軸受)(17年)	CGPI(動力伝導装置・軸受)	A
2919099 その他のはん用機械	工業統計、生産動態統計(16年)	IIP(固定比減速機+歯車)(17年)	CGPI(はん用機器)	A(16年)、B(17年)
3011011 農業用機械	工業統計、生産動態統計(16年)	IIP(農業用機械)(17年)	CGPI(農業用機械)	A(16年)、B(17年)
3012011 建設・鉱山機械	工業統計、生産動態統計(16年)	IIP(土木建設機械)(17年)	CGPI(建設機械)	A(16年)、B(17年)
3013011 繊維機械	-	IIP(繊維機械)(17年)	CGPI(その他生産用機器)	B
3016011 金属工作機械	工業統計(16年)	IIP(金属工作機械)(17年)	CGPI(金属工作機械)	A(16年)、B(17年)
3016021 金属加工機械	工業統計(16年)	IIP(金属加工機械)(17年)	CGPI(金属加工機械)	A(16年)、B(17年)
3016031 機械工具	工業統計(16年)、生産動態統計(17年)	IIP(機械工具)(17年)	CGPI(機械工具類)	A(16年)、B(17年)
3017011 半導体製造装置	工業統計(16年)	IIP(半導体製造装置)(17年)	CGPI(半導体製造装置)	A(16年)、B(17年)
3019011 金型	工業統計(16年)	IIP(金型)(17年)	CGPI(金型・同部品)	A(16年)、B(17年)
3019031 ロボット	工業統計(16年)	IIP(産業用ロボット)(17年)	CGPI(産業用ロボット)	A(16年)、B(17年)
3019051 化学機械	工業統計(16年)	IIP(化学機械)(17年)	CGPI(化学機械)	A(16年)、B(17年)
3019091 木材加工機械	工業統計(16年)	IIP(生産用機械工業)(17年)	CGPI(特殊産業用機械)	A(16年)、B(17年)
3019092 パルプ装置・製紙機械	-	IIP(生産用機械工業)	CGPI(特殊産業用機械)	B
3019093 印刷・製本・紙工機械	工業統計(16年)	IIP(印刷機械)(17年)	CGPI(印刷・製版機械)	A(16年)、B(17年)
3019094 鑄造装置	工業統計、生産動態統計(16年)	IIP(鑄造装置)(17年)	CGPI(鑄造装置)	A(16年)、B(17年)
3019095 プラスチック加工機械	工業統計(16年)	IIP(生産用機械工業)(17年)	CGPI(プラスチック加工機械)	A(16年)、B(17年)
3019096 食品機械・同装置	工業統計、生産動態統計(16年)	IIP(食料品加工機械)(17年)	CGPI(食料品加工機械)	A(16年)、B(17年)
3019099 その他の生産用機械	工業統計(16年)	IIP(個装・内装機械)(17年)	CGPI(その他生産用機器)	A(16年)、B(17年)
3112011 自動販売機	工業統計(16年)、生産動態統計	-	CGPI(自動販売機)	A
3112012 娯楽用機器	工業統計(16年)	IIP(業務用機械工業)(17年)	CGPI(業務用機器)	A(16年)、B(17年)
3112019 その他のサービス用機器	工業統計(16年)	IIP(業務用機械工業)(17年)	CGPI(業務用機器)	A(16年)、B(17年)
3113011 計測機器	工業統計(16年)	IIP(計測機器)(17年)	CGPI(計測機器)	A(16年)、B(17年)
3114011 医療用機械器具	工業統計(16年)	IIP(医療用超音波応用装置+医用電子応用測定器)(17年)	CGPI(医療用具)	A(16年)、B(17年)
3115011 光学機械・レンズ	工業統計、生産動態統計(16年)	IIP(光学部品)(17年)	CGPI(光学機器・レンズ)	A(16年)、B(17年)
3116011 武器	トレンド	-	CGPI(はん用機器)	A
3311011 発電機器	工業統計(16年)	IIP(一般用タービン発電機+一般用エンジン発電機)(17年)	CGPI(充電発電機)	A(16年)、B(17年)
3311012 電動機	工業統計(16年)、生産動態統計	-	CGPI(電動機)	A

図表 1-8 一般産業の国内生産額推計資料(続き)

基本分類	名目値推計資料	実質値推計資料	デフレーター推計資料	推計手順
3311021 変圧器・変成器	工業統計(16年)	IIP(標準変圧器+非標準変圧器)(17年)	CGPI(変圧器)	A(16年)、B(17年)
3311031 開閉制御装置・配電盤	工業統計(16年)	IIP(開閉制御装置・機器)(17年)	CGPI(開閉制御装置)	A(16年)、B(17年)
3311041 配線器具	工業統計(16年)	IIP(配線器具)(17年)	CGPI(配線器具)	A(16年)、B(17年)
3311051 内燃機関電装品	工業統計(16年)	IIP(電気機械工業)(17年)	CGPI(内燃機関電装品)	A(16年)、B(17年)
3311099 その他の産業用電気機器	工業統計(16年)	IIP(電気機械工業)(17年)	CGPI(重電機器)	A(16年)、B(17年)
3321011 民生用エアコンディショナ	工業統計(16年)、生産動態統計	-	CGPI(ルームエアコン)	A
3321021 民生用電気機器(エアコンを除く。)	工業統計(16年)、生産動態統計	-	CGPI(民生用電気機器)	A
3331011 電子応用装置	工業統計(16年)、生産動態統計	-	CGPI(電子応用装置)	A
3332011 電気計測器	工業統計(16年)	IIP(電気計測器)(17年)	CGPI(電気計測器)	A(16年)、B(17年)
3399011 電球類	工業統計、生産動態統計(16年)	IIP(蛍光灯ランプ+H I Dランプ)(17年)	CGPI(電球)	A(16年)、B(17年)
3399021 電気照明器具	工業統計、生産動態統計(16年)	IIP(白熱灯器具+自動車用電気照明器具+蛍光灯器具)(17年)	CGPI(配線・電気照明器具)	A(16年)、B(17年)
3399031 電池	工業統計(16年)、生産動態統計	-	CGPI(電池)	A
3399099 その他の電気機械器具	工業統計(16年)	IIP(その他の電気機械)(17年)	CGPI(その他電気機器)	A(16年)、B(17年)
3511011 乗用車	生産動態統計	-	CGPI(乗用車)	A
3521011 トラック・バス・その他の自動車	生産動態統計	-	CGPI(トラック+バス)	A
3522011 二輪自動車	生産動態統計	-	CGPI(二輪自動車)	A
3531011 自動車用内燃機関	工業統計、生産動態統計(16年)	IIP(自動車用エンジン)(17年)	CGPI(自動車用内燃機関・自動車部品)	A(16年)、B(17年)
3531021 自動車部品	工業統計(16年)	IIP(自動車部品)(17年)	CGPI(自動車用内燃機関・自動車部品)	A(16年)、B(17年)
3541011 鋼船	工業統計(16年)、造船造船統計(輸出船生産指数)	-	CGPI(船用機関)	A
3541021 その他の船舶	-	IIP(船舶・同機関)	CGPI(船用機関)	B
3541031 船用内燃機関	工業統計、生産動態統計(16年)	IIP(船用ディーゼル機関)(17年)	CGPI(船用ディーゼル機関)	A(16年)、B(17年)
3541101 船舶修理	造船造船統計(機種別修繕高)	造船造船統計(修繕船舶隻数)	-	C
3591011 鉄道車両	工業統計(16年)	IIP(輸送機械工業)(17年)	CGPI(鉄道車両)	A(16年)、B(17年)
3591101 鉄道車両修理	-	鉄道車両の伸びに合わせる	鉄道車両の伸びに合わせる	B
3592011 航空機	工業統計(16年)、生産動態統計	-	CGPI(航空機用原動機・航空機部品)	A
3592101 航空機修理	-	航空機の伸びに合わせる	航空機の伸びに合わせる	B
3599011 自転車	工業統計、生産動態統計(16年)	IIP(輸送機械工業(除. 船舶・同機関、鉄道車両、航空機))(17年)	CGPI(自転車)	A(16年)、B(17年)
3599091 産業用運搬車両	工業統計(16年)、生産動態統計	-	CGPI(産業用運搬車両・同部品)	A
3599099 他に分類されない輸送機械	工業統計(16年)	IIP(輸送機械工業(除. 船舶・同機関、鉄道車両、航空機))(17年)	CGPI(その他輸送用機器)	B
3911011 がん具	工業統計(16年)	IIP(玩具)(17年)	CGPI(がん具)	A(16年)、B(17年)
3911021 運動用品	トレンド	-	CGPI(娯楽・運動用品)	A
3919011 身辺細貨品	トレンド	-	CGPI(ジュエリー(除真珠製品))	A
3919021 時計	工業統計(16年)	IIP(時計)(17年)	CGPI(時計)	A(16年)、B(17年)
3919031 楽器	工業統計、生産動態統計(16年)	IIP(楽器)(17年)	CGPI(楽器)	A(16年)、B(17年)
3919041 筆記具・文具	工業統計、生産動態統計(16年)	IIP(文具)(17年)	CGPI(文具)	A(16年)、B(17年)
3919051 畳・わら加工品	-	特定作物統計	CGPI(畳・畳床)	B
3919061 情報記録物	工業統計(16年)、CESAゲーム白書(家庭用ゲーム機器国内市場規模)	-	CGPI(音楽・娯楽記録物)	A
3919099 その他の製造工業製品	工業統計(16年)	IIP(製造工業)(17年)	CGPI(その他製品)	A(16年)、B(17年)
4111011 住宅建築(木造)	建築着工統計	-	建設工事費デフレーター	A
4111021 住宅建築(非木造)	建築着工統計	-	建設工事費デフレーター	A
4112011 非住宅建築(木造)	建築着工統計	-	建設工事費デフレーター	A
4112021 非住宅建築(非木造)	建築着工統計	-	建設工事費デフレーター	A
4121011 建設補修	建設工事施工統計調査(16年)	全産業活動指数(17年)	建設工事費デフレーター	A(16年)、B(17年)

図表 1-8 一般産業の国内生産額推計資料(続き)

基本分類	名目値推計資料	実質値推計資料	デフレーター推計資料	推計手順
4131011 道路関係公共事業	建設総合統計	-	建設工事費デフレーター	A
4131021 河川・下水道・その他の公共事業	建設総合統計	-	建設工事費デフレーター	A
4131031 農林関係公共事業	建設総合統計	-	建設工事費デフレーター	A
4191011 鉄道軌道建設	建設総合統計、地方公営企業年鑑、東京メトロ(有価証券報告書)、独立行政法人鉄道建設・運輸施設整備支援機構(事業報告書)	-	建設工事費デフレーター	A
4191021 電力施設建設	電気事業便覧、地方公営企業年鑑(16年)、トレンド(17年)	-	建設工事費デフレーター	A
4191099 その他の土木建設	建設工事施行統計調査、地方公営企業年鑑、都市再生機構(IR情報)(16年)、トレンド(17年)	-	建設工事費デフレーター	A
0461101 事業用原子力発電	電気事業便覧、電気事業連合会(電力統計情報)	-	事業用電力CTと使用電力量より求めたデフレーター	A
0461102 事業用火力発電	電気事業便覧、電気事業連合会(電力統計情報)	-	事業用電力CTと使用電力量より求めたデフレーター	A
0461103 水力・その他の事業用発電	電気事業便覧、電気事業連合会(電力統計情報)	-	事業用電力CTと使用電力量より求めたデフレーター	A
4611041 自家発電	電力調査統計	-	CGPI	A
4621011 都市ガス	ガス事業便覧、ガス事業生産動態統計調査(16年)、トレンド(17年)	-	CGPI	A
4622011 熱供給業	熱供給事業要覧(16年)、トレンド(17年)	-	熱売上高と販売熱量より求めたデフレーター	A
4711011 上水道・簡易水道	地方公営企業年鑑(16年)、トレンド(17年)	-	単価(有収水量1m ³ 当たり原価)より求めたデフレーター	A
4711021 工業用水	地方公営企業年鑑(16年)、トレンド(17年)	-	CGPI	A
4711031 下水道★★	地方公営企業年鑑(16年)、トレンド(17年)	-	SPPI	A
4811011 廃棄物処理(公営)★★	地方財政統計年報、一般廃棄物処理実態調査結果(16年)、トレンド(17年)	-	単価(清掃職員の平均基本給与月給)より求めたデフレーター	A
4811021 廃棄物処理(産業)	サービス産業動向調査	-	SPPI	A
5111011 卸売	商業販売統計年報、法人企業統計年報	-	CGPI(総平均)	A
5112011 小売	商業販売統計年報、法人企業統計年報	-	CPI(総合)	A
5311011 公的金融(F I S I M)	資金循環統計、金融経済統計月報	-	SPPI	A
5311012 民間金融(F I S I M)	資金循環統計、金融経済統計月報	-	SPPI	A
5311013 公的金融(手数料)	財政統計、日本銀行(財務情報)、日本政策投資銀行(財務情報)、国際協力銀行(財務情報)、住宅金融支援機構(財務情報)	-	SPPI	A
5311014 民間金融(手数料)	全国銀行財務諸表分析	-	SPPI	A
5312011 生命保険	生命保険事業概況、日本郵政(財務情報)	-	SPPI	A
5312021 損害保険	日本損害保険協会(保険種目別データ)	-	SPPI	A
5511011 不動産仲介・管理業	SPPI(不動産賃貸)、第3次産業活動指数(不動産取引業)	-	SPPI	A
5511021 不動産賃貸業	固定資産の価格等の概要調査、三鬼商事(オフィス空室率)	-	SPPI	A
5521011 住宅賃貸料	CPI(民営家賃、公営・都市再生機構・公社家賃)、第3次産業活動指数(住宅賃貸料)	-	CPI	A
5531011 住宅賃貸料(帰属家賃)	住宅土地統計調査、住宅着工統計、建築物減失統計調査、CPI(持家の帰属家賃)	-	CPI	A
5711011 鉄道旅客輸送	鉄道輸送統計年報	-	SPPI	A
5712011 鉄道貨物輸送	鉄道輸送統計年報	-	SPPI	A
5721011 バス	自動車輸送統計月報	-	SPPI	A
5721021 ハイヤー・タクシー	自動車輸送統計月報	-	SPPI	A
5722011 道路貨物輸送(自家輸送を除く。)	自動車輸送統計月報	-	SPPI	A
5741011 外洋輸送	-	3活(外航貨物水運業)	輸送量と運賃収入より求めたデフレーター	B
5742011 沿海・内水面旅客輸送	-	3活(水運旅客運送業)	SPPI	B
5742012 沿海・内水面貨物輸送	-	3活(水運貨物運送業)	SPPI	B
5743011 港湾運送	-	3活(港湾運送業)	SPPI	B
5751011 国際航空輸送	JAL(有価証券報告書)、ANA(有価証券報告書)	-	SPPI	A
5751012 国内航空旅客輸送	JAL(有価証券報告書)、ANA(有価証券報告書)	-	SPPI	A
5751013 国内航空貨物輸送	JAL(有価証券報告書)、ANA(有価証券報告書)	-	SPPI	A
5751014 航空機使用事業	航空輸送統計調査	-	SPPI	A
5761011 貨物利用運送	-	3活(貨物運送業)	SPPI	B
5771011 倉庫	営業普通倉庫の実績(主要21社)	-	SPPI	A

図表 1-8 一般産業の国内生産額推計資料(続き)

基本分類	名目値推計資料	実質値推計資料	デフレーター推計資料	推計手順
5781011 こん包	-	3活(こん包業)	SPPI	B
5789011 道路輸送施設提供	首都高速道路公団(有価証券報告書)、 阪神高速道路公団(有価証券報告書)	-	SPPI	A
5789021 水運施設管理★★	租税及び印紙収入・収入額調、地方財政 白書	-	SPPI	A
5789031 水運附帯サービス	-	3活(水運貨物運送業)	SPPI	B
5789041 航空施設管理(国営)★★	財務省(各年度決算)	-	SPPI	A
5789051 航空施設管理(産業)	-	3活(飛行場業)	SPPI	B
5789061 航空附帯サービス	-	3活(飛行場業)	SPPI	B
5789099 旅行・その他の運輸附 帯サービス	日本交通公社(旅行年報)	-	CPI	A
5791011 郵便・信書便	日本郵政(有価証券報告書)	-	SPPI	A
6111011 公務(中央)★★	財務省(予算書・決算書データベース)	-	CPI(総合)	A
6112011 公務(地方)★★	地方財政統計年報、SNA(「公務」の産 出額)	-	CPI(総合)	A
6311011 学校教育(国公立)★★	学校基本調査、地方教育費調査	-	CPI	A
6311021 学校教育(私立)★	今日の私学財政	-	CPI	A
6312011 社会教育(国公立)★★	地方教育費調査	-	CPI	A
6312021 社会教育(非営利)★	民間非営利団体実態調査	-	CPI	A
6312031 その他の教育訓練機関 (国公立)★★	(学校教育に連動)	-	CPI(総合)	A
6312041 その他の教育訓練機関 (産業)	(学校教育に連動)	-	CPI	A
6411011 医療(入院診療)	サービス産業動向調査	-	CPI	A
6411021 医療(入院外診療)	サービス産業動向調査	-	CPI	A
6411031 医療(歯科診療)	サービス産業動向調査	-	CPI	A
6411041 医療(調剤)	サービス産業動向調査	-	CPI	A
6411051 医療(その他の医療サー ビス)	サービス産業動向調査	-	CPI	A
6421011 保健衛生(国公立)★★	地方財政統計年報、財務省(一般会計歳 入歳出決算書)	-	CPI	A
6421021 保健衛生(産業)	CPI(保健医療サービス)、第3次産業活動 指数(医療、福祉)	-	CPI	A
6431011 社会保険事業★★	財務省(予算書・決算書データベー ス)、年金特別会計、国民健康保険事業 年報、地方財政統計年報、介護保険事 業状況報告調査、国家公務員共済組合 事業統計年報、地方公務員共済組合協 議会(事業年報)、社会保険診療報酬支 払基金(基金年報)	-	CPI(総合)	A
6431021 社会福祉(国公立)★★	財務省(予算書・決算書データベー ス)、地方財政統計年報	-	CPI(総合)	A
6431031 社会福祉(非営利)★	財務省(予算書・決算書データベー ス)、地方財政統計年報	-	CPI(総合)	A
6431041 社会福祉(産業)	財務省(予算書・決算書データベー ス)、地方財政統計年報	-	CPI(総合)	A
6441011 介護(施設サービス)	国民健康保険中央会(介護給付費の状 況)	-	CPI	A
6441021 介護(施設サービスを除く。)	国民健康保険中央会(介護給付費の状 況)	-	CPI	A
6599011 対企業民間非営利団体	民間非営利団体実態調査	-	CPI	A
6599021 対家計民間非営利団体 (別掲を除く。)	民間非営利団体実態調査、総務省(政治 資金収支報告の概要)	-	CPI(総合)	A
66110111 産業用機械器具(建設機 械器具、通信機械器具 を除く。)	特定サービス産業動態統計調査	-	SPPI	A
6611012 建設機械器具賃貸業	特定サービス産業動態統計調査	-	SPPI	A
6611015 スポーツ・娯楽用品・ その他の物品賃貸業	特定サービス産業動態統計調査	-	SPPI	A
6612011 貸自動車業	リース事業協会(リース統計)、特定サー ビス産業実態調査(16年)、トレンド(17年)	-	SPPI	A
6621011 テレビ・ラジオ広告	特定サービス産業動態統計調査	-		
6621012 新聞・雑誌・その他 の広告	特定サービス産業動態統計調査	-		
6631101 自動車整備	日本自動車整備振興会連合会(自動車整 備白書)	-	CPI	A
6632101 機械修理	商業動態統計、特定サービス産業実態調査 (16年)、トレンド(17年)	-	SPPI	A

図表 1-8 一般産業の国内生産額推計資料(続き)

基本分類	名目値推計資料	実質値推計資料	デフレーター推計資料	推計手順
6699011 法務・財務・会計サービス	-	3活(専門サービス業)	SPPI	B
6699021 土木建築サービス	-	3活(土木・建築サービス業)	SPPI	B
6699031 労働者派遣サービス	厚生労働省(労働者派遣事業報告書)	-	SPPI	A
6699041 建物サービス	全国ビルメンテナンス協会(歴年の業界の総売上げ)(16年)、トレンド(17年)	-	SPPI	A
66990991 その他の対事業所サービス(除、興信所)	特定サービス産業動態統計調査	-	SPPI	A
66990992 興信所	特定サービス産業動態統計調査	-	SPPI	A
6711011 宿泊業	サービス産業動向調査	-	CPI	A
6721011 飲食サービス	サービス産業動向調査	-	CPI	A
6731011 洗濯業	サービス産業動向調査	-	CPI	A
6731021 理容業	サービス産業動向調査	-	CPI	A
6731031 美容業	サービス産業動向調査	-	CPI	A
6731041 浴場業	サービス産業動向調査	-	CPI	A
6731099 その他の洗濯・理容・美容・浴場業	サービス産業動向調査	-	CPI	A
67410212 興行団	特定サービス産業実態調査(16年)、トレンド(17年)	-	CPI	A
6741031 競輪・競馬等の競走場・競技団	レジャー白書2016(余暇市場の推移-娯楽部門-)	-	CPI	A
6741041 スポーツ施設提供業・公園・遊園地	特定サービス産業動態統計調査、レジャー白書2016(余暇市場の推移-スポーツ部門-)	-	CPI	A
6741051 遊戯場	レジャー白書2016(余暇市場の推移-娯楽部門-)	-	CPI	A
6741099 その他の娯楽	レジャー白書2016(余暇市場の推移-娯楽部門-)	-	CPI	A
6799011 写真業	サービス産業動向調査	-	CPI	A
6799021 冠婚葬祭業	特定サービス産業動態統計調査、特定サービス産業実態調査	-	CPI	A
6799031 個人教授業	特定サービス産業動態統計調査、特定サービス産業実態調査	-	CPI	A
6799041 各種修理業(別掲を除く。)	家計調査年報(家計収支編)、総務省(住民基本台帳に基づく人口、人口動態及び世帯数)	-	CPI	A
6799099 その他の対個人サービス	-	3活(対個人サービス業)	CPI	B
6811000 事務用品	国内生産額推計値×投入係数	-	GDPデフレーター	A
6911000 分類不明	全体の伸び	-	GDPデフレーター	A

3-2 最終需要部門の推計

最終需要は、輸出、輸入、在庫純増、家計外消費支出、家計消費支出、対家計民間非営利団体消費支出、政府消費支出、政府消費支出(社会資本等減耗分)、国内総固定資本形成、調整項の各項目から構成される。それぞれの最終需要項目は列ベクトルにより表現され、ここでは、最終需要項目ごとの合計値(ベクトルの要素の合計値、以下、「合計値」とする)と品目内訳(ベクトルの各要素、以下、「内訳値」とする)の推計方法を示していく。以下では、はじめにポイントとなる事柄をいくつかの視点から整理した上で、個別の項目の推計方法について述べていくこととする。

合計値と内訳値の扱い

以下で推計する各最終需要項目の合計値は確定値として扱われ、バランス調整時のコントロール・トータルとして用いられる。一方、品目内訳の推計結果については、半数以上の最終需要項目において、バランス調整の初期値として利用される。ただし、輸出入、在庫純増については合計値、内訳値ともに確定値として扱われ、バランス調整の対象からは除外される¹。

合計値、内訳値ともに確定させる項目	合計値のみ確定させ、内訳値をバランス調整時の初期値として使用する項目
輸出、輸入、在庫純増	家計外消費支出、家計消費支出、対家計民間非営利団体消費支出、政府消費支出、政府消費支出(社会資本減耗等)、国内総固定資本形成

内訳値と合計値の関係

上で示した「合計値、内訳値ともに確定させる項目」、すなわち、輸出、輸入、在庫純増については、まず内訳値を推計し、合計値はその積み上げ(合計)として算出している。それ以外の項目では、合計値と内訳値は独立に推計される。

基本的な内訳値推計の手順

内訳値は、平成 23 年情報通信産業連関表の当該最終需要項目の各セルの値に別途推計する伸び率を乗じて算出する²。この手順は、輸出と輸入の普通貿易以外の全ての最終需要項目について共通である。ただし、何に関する伸び率を用いるかについては、項目により異なる。基本的な方針としては、輸出、輸入のように一次統計が存在するものについては、その一次統計の当該品目から伸び率を算出した。一次統計が存在し

¹ 輸出、輸入をバランス調整の対象から除外したのは、これらについては一次資料(貿易統計)が整備されていることから、一次推計の段階で十分な精度が担保されていると考えられるためである。言い換えれば、バランス調整を施すことにより推計結果に歪みが生じることを避けるための措置である。更に付け加えるならば、他の最終需要項目の内訳値の推計で使用する国内総供給額を求めるためには、輸出、輸入はバランス調整前に先決されていなければならないという事情もある。在庫増減については、内訳値が正值、負値の両方を取り得ることから、そもそもバランス調整の対象とするのは適切ではないと考えられる。

² ここでの伸び率は平成 23 年から推計年(平成 28 年または 29 年)に関する伸び率である。

ない項目、あるいは、その利用が時間的な制約等により困難であった項目については、国内総供給額の伸び率を適用した。国内総供給額は、国内生産額から輸出を控除し、輸入を加えたものとして定義される。

$$\underline{\text{国内供給額}} = \underline{\text{国内生産額}} - \underline{\text{輸出}} + \underline{\text{輸入}}$$

今回の推計作業においては、輸出、輸入以外の全ての項目において、国内総供給額の伸び率を使用した³。

基本的な合計値推計の手順

先に説明したように、輸出、輸入、在庫純増以外の項目については、合計値は内訳値とは独立に推計される。その手順は内訳値の推計とほぼ同じであり、平成 23 年情報通信産業連関表の最終需要項目毎の合計値に、別途推計する伸び率を乗じるというものである。この際に用いる伸び率については、SNA の当該項目の利用が可能なものについてはそれを用いることを原則としている。なお、ここで使用される SNA の系列はいずれも、『国民経済計算年報』第 1 部フロー編、IV 主要系列表 1. 国内総生産(支出側)の名目値(暦年)である。

(1) 輸出

輸出については、普通貿易、特殊貿易、直接購入の別に推計した。

普通貿易については、『日本貿易月表』(日本関税協会)より抽出した品目別輸出データについて、産業連関表－貿易統計コード対応表を用いて産業連関表ベースに集計したあと、平成 23 年基本表から計算される普通貿易輸出にかかる運賃マージン率を用いて生産者価格に変換して作成した。なお、集計に用いた産業連関表－貿易統計コード対応表については、平成 23 年産業連関表計数編に掲載されている 2011 年産業連関表－貿易統計コード対応表をベースに、対象年(平成 28 年と平成 29 年)で貿易統計コードに変更のあった個所を修正・補足する形で作成した。

特殊貿易については国際収支表をもとに推計を行った。はじめに、平成 23 年と対象年の国際収支表の中から、産業連関表の特殊貿易に計上される項目を抽出し、その伸び率を求めた。具体的には、「通信サービス」、「コンピュータサービス」、「情報サービス」、上記以外のサービスの 4 種類に区分して集計して、伸び率を求めた。次に、この伸び率を用いて、平成 23 年の産業連関表特殊貿易ベクトルに乗じて、対象年の特殊貿易ベクトルを推計した。

直接購入についても同様に国際収支表をもとに推計を行った。はじめに、平成 23

³ 各最終需要項目の品目内訳の推計に当該品目の国内総供給額の伸びを用いるという方法は、当該最終需要項目への産出比率が大きい場合には妥当性を有するであろう。しかし、そうではない場合には、必ずしも当該最終需要項目における品目の伸びが、同品目の総供給の伸びと近くなる保証はない。この意味において、本年度の推計は、よりきめ細かな一次統計の利用による改善の余地が残されたものとなっている。これらの課題については、それぞれの項目別の推計手法の説明の中で言及する。

年と対象年の国際収支表の中から、産業連関表の直接購入に計上される項目(旅行(業務外))を抽出し、その伸び率求めた。次に、この伸び率を用いて、平成 23 年の情報通信産業連関表の直接購入ベクトルに乗じて、対象年の直接購入ベクトルを推計した。

輸出の内訳	合計値の推計方法	品目内訳の推計方法
普通貿易	内訳を積み上げ	貿易統計の当該品目を組み替え
特殊貿易		国際収支表の当該品目の伸び率を適用
直接購入		国際収支表 旅行(業務外)の伸び率を適用

(2) 輸入

輸入については、普通貿易、特殊貿易、直接購入、関税、輸入品商品税の別に推計した。

普通貿易については、『日本貿易月表』(日本関税協会)より抽出した品目別輸入データについて、産業連関表－貿易統計コード対応表を用いて、産業連関表ベースに集計して作成した。なお、ここで用いた産業連関表－貿易統計コード対応表については、平成 23 年産業連関表の関連情報として掲載されている平成 23 年(2011 年)産業連関表－貿易統計コード対応表をベースに、平成 28 年と平成 29 年で貿易統計コードに変更のあった個所を修正・補足する形で作成した。

特殊貿易、直接購入については、国際収支表をもとに輸出と同様の手順で推計した。

関税については、平成 23 年産業連関表より品目別の関税率を推計した。この関税率を推計対象年の普通貿易の輸入額に乗じて、関税の推計値とした。

輸入品商品税については、平成 23 年産業連関表より輸入品に係る商品税率を品目別に推計した。この商品税率を上で推計した普通貿易と関税を足したものに乗じて、輸入品商品税の推計値とした。

輸入の内訳	合計値の推計方法	品目内訳の推計方法
普通貿易	内訳を積み上げ	貿易統計の当該品目を組み替え
特殊貿易		国際収支表の当該品目の伸び率を適用
直接購入		国際収支表 旅行(業務外)の伸び率を適用
関税		普通貿易×関税率
輸入品商品税		(普通貿易+関税)×輸入品商品税率

(3) 在庫純増

在庫純増に関しては、生産者製品在庫純増、半製品・仕掛品在庫純増、流通在庫純増、原材料在庫純増についてそれぞれ推計した。

はじめに行部門別の国内総供給額の平成 23 年から対象年までの変化率をもとめ、これを平成 23 年産業連関表の生産者製品在庫純増、半製品・仕掛品在庫純増、流通在庫純増、原材料在庫純増のそれぞれの列ベクトルに乗じて品目内訳を推計した。合計値

については、内訳値を積み上げ(合計)して算出した⁴。

なお在庫純増については、工業統計や生産動態統計、商業統計などの統計から部分的に情報を得ることが可能であり、これらの一次統計の活用は今後の検討課題である。

在庫純増の内訳	合計値の推計方法	品目内訳の推計方法
生産者製品在庫	内訳を積み上げ	国内総供給額の伸び率の適用
半製品・仕掛品在庫		
流通在庫		
原材料在庫		

(4) 家計外消費支出(列)

家計外消費支出は、SNAには存在しない最終需要項目である。ここでは、家計外消費支出の合計の伸びは、他の国内最終需要の伸びと比例的である仮定して合計値を推計した。具体的には、家計外消費支出以外の国内最終需要(家計消費支出、対家計民間非営利団体消費支出、政府消費支出、国内総固定資本形成の合計)の平成23年から対象年までの伸びを、平成23年情報通信産業連関表の家計外消費支出の合計値に乗じることで求めた。また品目別内訳については、行部門別の国内総供給額の平成23年から対象年までの変化率を、平成23年情報通信産業連関表の家計外消費支出の列ベクトルに乗じて推計した。

	合計値の推計方法	品目内訳の推計方法
家計外消費支出	家計外消費支出以外の国内最終需要の伸び率	国内総供給額の伸び率を適用

(5) 家計消費支出

家計消費支出の合計値は、国民経済計算の国内総生産(支出側)より抽出した「(1)家計最終消費支出」の平成23年から対象年までの変化率を、平成23年情報通信産業連関表の家計消費支出の合計値に乗じて推計した。また品目別内訳については、行部門別の国内総供給額の平成23年から対象年までの変化率を、平成23年情報通信産業連関表の家計消費支出の列ベクトルに乗じて推計した。

家計消費支出の品目内訳については、家計調査データが経年で利用可能である。特に家計消費への産出比率が低い品目については、これらの情報を活用することが精度向上のための検討課題として挙げられるであろう。

(6) 対家計民間非営利団体消費支出

対家計民間非営利団体消費支出の合計値は、国民経済計算の国内総生産(支出側)より抽出した「(2)対家計民間非営利団体最終消費支出」の平成23年から対象年までの

⁴ 他の国内最終需要項目と異なり、合計値の推計にSNAの伸びを使用しなかったのは、そもそも正値、負値の両方の値をとり得る在庫純増に関して伸び率を適用することは、推計結果を著しく不安定にさせる可能性があることによる。

変化率を、平成 23 年情報通信産業連関表の対家計民間非営利団体消費支出の合計値に乗じて推計した。また品目別内訳については、行部門別の国内総供給額の平成 23 年から対象年までの変化率を、平成 23 年情報通信産業連関表の対家計民間非営利団体消費支出の列ベクトルに乗じて推計した。

	合計値の推計方法	品目内訳の推計方法
家計消費支出	『国民経済計算年報』の「(1)家計最終消費支出」の伸び率	国内総供給額の伸び率を適用
対家計民間非営利団体消費支出	『国民経済計算年報』の「(2)対家計民間非営利団体最終消費支出」の伸び率	国内総供給額の伸び率を適用

(7) 政府消費支出

政府消費支出については、中央政府集合的消費支出、地方政府集合的消費支出、中央政府個別的消費支出、地方政府個別的消費支出の 4 項目について推計した。

それぞれの合計値は、国民経済計算の国内総生産(支出側)より抽出した「2.政府最終消費支出」の平成 23 年から対象年までの変化率を、平成 23 年情報通信産業連関表の各項目の合計値に乗じて推計した。また品目別内訳については、行部門別の国内総供給額の平成 23 年から対象年までの変化率を、平成 23 年情報通信産業連関表の各項目の列ベクトルに乗じて推計した。

政府消費支出の内訳	合計値の推計方法	品目内訳の推計方法
中央政府集合的消費支出	『国民経済計算年報』の「2.政府最終消費支出」の伸び率	国内総供給額の伸び率を適用
地方政府集合的消費支出		
中央政府個別的消費支出		
地方政府個別的消費支出		

(8) 政府消費支出(社会資本等減耗分)

政府消費支出(社会資本等減耗分)については、中央政府集合的消費支出(社会資本等減耗分)、地方政府集合的消費支出(社会資本等減耗分)、中央政府個別的消費支出(社会資本等減耗分)、地方政府個別的消費支出(社会資本等減耗分)の 4 項目について推計した。

各項目の合計値は、付加価値側の項目である資本減耗引当(社会資本減耗分)の平成 23 年から対象年までの変化率を、平成 23 年情報通信産業連関表の各項目の合計値に乗じて推計した。また品目別内訳については、行部門別の国内総供給額の平成 23 年から対象年までの変化率を、平成 23 年情報通信産業連関表のそれぞれ該当する列ベクトルに乗じて推計した。

政府消費支出の内訳	合計値の推計方法	品目内訳の推計方法
中央政府集合的消費支出(社会資本等減耗分)	付加価値項目で推計した「資本減耗引当(社会資本等減耗分)」の伸び率	国内総供給額の伸び率を適用
地方政府集合的消費支出(社会資本等減耗分)		
中央政府個別的消費支出(社会資本等減耗分)		
地方政府個別的消費支出(社会資本等減耗分)		

(9) 国内総固定資本形成

国内総固定資本形成については、公的と民間についてそれぞれ推計した。

国内総固定資本形成(公的)の合計値は、国民経済計算の国内総生産(支出側)より抽出した「(1)総固定資本形成(b.公的)」の平成 23 年から対象年までの変化率を、平成 23 年情報通信産業連関表の国内総固定資本形成(公的)の合計値に乗じて推計した。国内総固定資本形成(民間)の合計値は、国民経済計算の国内総生産(支出側)より抽出した「(1)総固定資本形成(a.民間)」の平成 23 年から対象年までの変化率を、平成 23 年産業連関表の国内総固定資本形成(民間)の合計値に乗じて推計した。また品目別内訳については、行部門別の国内総供給額の平成 23 年から対象年までの変化率を、平成 23 年情報通信産業連関表のそれぞれ該当する列ベクトルに乗じて推計した。

国内総固定資本形成の品目内訳については、「法人企業統計調査」の業種別投資額と固定資本マトリクスの資本形成部門別品目別投資額の情報を併用することで、より直接的な推計が可能になると考えられる。これらの情報の利活用は今後の検討課題である。

国内総固定資本形成の内訳	合計値の推計方法	品目内訳の推計方法
国内総固定資本形成(公的)	『国民経済計算年報』の「(1)総固定資本形成 b.公的」の伸び率	国内総供給額の伸び率を適用
国内総固定資本形成(民間)	『国民経済計算年報』の「(1)総固定資本形成 a.民間」の伸び率	

(10) 調整項

調整項⁵は、平成 23 年産業連関表で使用した「輸出業者経由輸出品の比率(間接輸出比率)」が一定であるとみなし、基準年の間接輸出比率⁶を対象年の輸出(普通貿易)に乘じ、さらに消費税率を乗じて推計した。

調整項の内訳	合計値の推計方法	品目内訳の推計方法
調整項	内訳を積み上げ	普通貿易×間接輸出比率×消費税率

3-3 粗付加価値部門の推計

粗付加価値部門の各項目の合計値については、国民経済計算等の基礎統計を用いて一次推計を行う。また、付加価値の内訳については、平成 23 年産業連関表の付加価値係数に、対象年の名目 CT(列)を乗じて求めた。推計式を示すと以下のようなになる。

⁵ 平成 23 年産業連関表において、調整項に対する取扱いが変更された。従来は輸出計の内訳から外し、国内需要の 1 部門として扱われるようになった。

⁶ 基準年の間接輸出比率は、調整項÷(輸出(普通貿易)×消費税率) により求めた。

$$v_{ij}^t = v_{ij}^0 / X_j^0 \cdot X_j^t$$

ただし、 v_{ij} : 付加価値額 i : 行部門
 X_j : 国内生産額 j : 列部門
 0 : 平成 23 年 t : 対象年

ここで求めた各付加価値項目の合計値については、本推計を持って確定値とする。また、付加価値の内訳については、次に行う機械的バランス調整の初期値とした。以下に、各付加価値項目別の合計値推計の詳細について述べる。

(1) 家計外消費支出

家計外消費支出については、宿泊・日当、交際費、福利厚生費についてそれぞれ推計した。各項目の合計値は、最終需要側の項目である家計外消費支出(列)合計値の、平成 23 年から対象年までの変化率を、平成 23 年情報通信産業連関表の宿泊・日当、交際費、福利厚生費の各合計値に乗じて推計した。

(2) 雇用者所得

雇用者所得については、賃金俸給、社会保険料(雇用主負担)、その他の給与及び手当についてそれぞれ推計した。各項目の合計値は、国民経済計算の国内総生産勘定より抽出した「1.1 雇用者報酬」の平成 23 年から対象年までの変化率を、平成 23 年情報通信産業連関表の賃金俸給、社会保険料(雇用主負担)、その他の給与及び手当の各合計値に乗じて推計した。

(3) 資本減耗引当

資本減耗引当については、資本減耗引当と資本減耗引当(社会資本減耗分)についてそれぞれ推計した。資本減耗引当と資本減耗引当(社会資本減耗分)の各合計値は、国民経済計算の国内総生産勘定より抽出した「1.3 固定資本減耗」の平成 23 年から対象年までの変化率を、平成 23 年情報通信産業連関表のそれぞれの項目の合計値に乗じて推計した。

(4) 間接税(除関税・輸入品商品税)

間接税(除関税・輸入品商品税)の合計値は、国民経済計算の国内総生産勘定より抽出した「1.4 生産・輸入品に課される税」の平成 23 年から対象年までの変化率を、平成 23 年情報通信産業連関表の間接税(除関税・輸入品商品税)の合計値に乗じて推計した。

(5) (控除)経常補助金

(控除)経常補助金の合計値は、国民経済計算の国内総生産勘定より抽出した「1.5(控除)補助金」の平成 23 年から対象年までの変化率を、平成 23 年情報通信産業連関表の

(控除)経常補助金の合計値に乗じて推計した。

(6) 営業余剰

最終需要側より推計した最終需要額合計を付加価値額合計と置き、この額と、営業余剰を除く各付加価値項目の合計値を積み上げた額との差分を、営業余剰の合計値とした。

3-4 デフレーター作成

(1) 国内生産額デフレーター作成

国内生産額デフレーターは、名目国内生産額、実質国内生産額と一体で推計した。詳細は 3-1 を参照。

(2) 輸出入デフレーター作成

輸出入デフレーターについては、該当部門は日本銀行の輸出(入)物価指数を、非該当部門は国内生産額デフレーターを採用した。

(3) 国内総供給デフレーター作成

国内総供給デフレーターについては、名目国内生産額と名目輸出入額から計算される名目国内総供給を、実質国内生産額と実質輸出入額から計算される実質国内総供給で除して求めた。

3-5 中間投入額作成

中間投入額は、固定価格評価の投入係数が安定的であるという仮定(産業連関分析の「投入係数の安定性」)の基に、それぞれの取引部門の相対価格の変化分を平成 23 年産業連関表の投入係数に乗じて、価格を変化させた投入係数を求め、それに生産額を乗じて投入額の推計を行う。推計式を示すと以下のようなになる。

$$x_{ij}^t = x_{ij}^0 / X_j^0 \cdot X_j^t \cdot p_i^t / p_j^t$$

ただし、 x_{ij} : 中間投入額
 X_j : 国内生産額
 p_i : 行部門別デフレーター
 p_j : 列部門別デフレーター
 i : 行部門
 j : 列部門
 0 : 平成 23 年
 t : 対象年

なお、行部門のデフレーターは、国内生産額がゼロの部門については国内総供給デフレーター、それ以外の部門は国内生産額デフレーターを使用した。また、列部門の

デフレーターは、国内生産額デフレーターを使用した。

ここで推計した中間投入額は、次に行う機械的バランス調整の初期値とした。

3-6 バランス調整

ここまでで求められた数値を用い、手作業で修正を施した上で、KEO-RAS 法により機械的バランス調整を行った。なお、バランス調整の際には、輸出入と在庫についてはバランス調整の対象外として、初期値及びセット値から控除し、ベクトルを固定した。

3-7 実質表の作成

基本表で作成された名目表について、デフレーターを用いて実質化した。その手順は以下のとおりである。

- ① 各セルを行方向にデフレーターで除すことにより、実質値にした。輸出入は輸出入デフレーター、生産額は国内生産額デフレーター、内生部門と国内最終需要部門は国内総供給デフレーターをそれぞれ用いた。
- ② ダブルデフレーション値(DD 残差)として新たな部門を付加価値部門に設け、上記①で実質化された国内生産額と、列方向の積み上げ値との差分をそこに計上することにより実質値とした。

3-8 部門統合

以上の要領で作成した基本分類の名目表と実質表を分析用の(図表 1-6 で示した)内生 79 部門に統合した。

3-9 雇用者数の推計

平成 23 年への基準改定に伴い、雇用者数も過去に遡り再推計を行った。具体的には、平成 23 年基準接続産業連関表の雇用表より得られた雇用者数に基づき、平成 12 年、平成 17 年、平成 23 年の 3 時点について、各部門の雇用者数をセットした。それ以外の年次については、過去の推計値および図表 1-9 に示す各統計資料を用いて延長推計(または補間推計)した。ただし、直近年の平成 29 年では、工業統計が(推計作業時点で)利用できないため、生産動態統計や労働力調査などの基礎統計における対象部門の伸び率などを用いて推計を行っている。

図表 1-9 雇用者数の推計資料

No.	部門名	使用資料名
1	固定電気通信	情報通信業基本調査
2	移動電気通信	有価証券報告書(国内大手3社)
3	その他の電気通信	情報通信業基本調査
4	その他の通信サービス	労働力調査
5	公共放送	NHK業務報告書
6	民間テレビジョン放送・多重放送	民間放送年鑑
7	民間ラジオ放送	民間放送年鑑
8	民間衛星放送	民間放送年鑑
9	有線テレビジョン放送	情報通信業基本調査
10	有線ラジオ放送	有価証券報告書(国内最大手USEN-NEXT HOLDINGS社)
11	ソフトウェア業	情報通信業基本調査
12	情報処理サービス	情報通信業基本調査、特定サービス産業動態調査
13	情報提供サービス	情報通信業基本調査、特定サービス産業動態調査
14	インターネット附随サービス	情報通信業基本調査
15	新聞	日本新聞年鑑(日本新聞協会編)
16	出版	国内生産額
17	ニュース供給	日本新聞年鑑(日本新聞協会編)、事業所・企業統計、経済センサス基礎調査
18	映像・音声・文字情報制作業(除、ニュース供給業)	国内生産額
19	パーソナルコンピュータ	工業統計、経済センサス活動調査、生産動態統計
20	電子計算機本体(除パソコン)	工業統計、経済センサス活動調査、生産動態統計
21	電子計算機付属装置	工業統計、経済センサス活動調査、生産動態統計
22	有線電気通信機器	工業統計、経済センサス活動調査、生産動態統計
23	携帯電話機	工業統計、経済センサス活動調査、生産動態統計
24	無線電気通信機器(除携帯電話機)	工業統計、経済センサス活動調査、生産動態統計
25	その他の電気通信機器	工業統計、経済センサス活動調査、生産動態統計
26	電子管	工業統計、経済センサス活動調査、生産動態統計
27	半導体素子	工業統計、経済センサス活動調査、生産動態統計
28	集積回路	工業統計、経済センサス活動調査、生産動態統計
29	液晶パネル	工業統計、経済センサス活動調査、生産動態統計
30	磁気テープ・磁気ディスク	工業統計、経済センサス活動調査、生産動態統計
31	その他の電子部品	工業統計、経済センサス活動調査、生産動態統計
32	ラジオ・テレビ受信機	工業統計、経済センサス活動調査、生産動態統計
33	ビデオ機器・デジタルカメラ	工業統計、経済センサス活動調査、生産動態統計
34	通信ケーブル・光ファイバケーブル	工業統計、経済センサス活動調査、生産動態統計
35	事務用機械	工業統計、経済センサス活動調査、生産動態統計
36	電気音響機器	工業統計、経済センサス活動調査、生産動態統計
37	情報記録物	工業統計、経済センサス活動調査、生産動態統計
38	電子計算機・同関連機器賃貸業	特定サービス産業動態調査
39	事務用機械器具(除電算機等)賃貸業	特定サービス産業動態調査
40	通信機械器具賃貸業	特定サービス産業動態調査
41	広告	特定サービス産業動態調査
42	印刷・製版・製本	工業統計、経済センサス活動調査、生産動態統計
43	映画館・劇場・興行場	国内生産額
44	電気通信施設建設	労働力調査
45	研究	科学技術研究調査
46	農林水産業	労働力調査
47	鉱業	労働力調査
48	飲食料品	工業統計、経済センサス活動調査、労働力調査
49	繊維製品	工業統計、経済センサス活動調査、労働力調査
50	パルプ・紙・木製品	工業統計、経済センサス活動調査、労働力調査
51	化学製品	工業統計、経済センサス活動調査、労働力調査
52	石油・石炭製品	工業統計、経済センサス活動調査、労働力調査
53	プラスチック・ゴム	工業統計、経済センサス活動調査、労働力調査
54	窯業・土石製品	工業統計、経済センサス活動調査、労働力調査
55	鉄鋼	工業統計、経済センサス活動調査、労働力調査
56	非鉄金属	工業統計、経済センサス活動調査、労働力調査
57	金属製品	工業統計、経済センサス活動調査、労働力調査
58	はん用機械	工業統計、経済センサス活動調査、労働力調査
59	生産用機械	工業統計、経済センサス活動調査、労働力調査
60	業務用機械	工業統計、経済センサス活動調査、労働力調査
61	電気機械	工業統計、経済センサス活動調査、生産動態統計
62	輸送機械	工業統計、経済センサス活動調査、生産動態統計
63	その他の製造工業製品	工業統計、経済センサス活動調査、労働力調査
64	建設	労働力調査
65	電力・ガス・熱供給	労働力調査
66	水道	労働力調査
67	廃棄物処理	労働力調査
68	商業	労働力調査
69	金融・保険	労働力調査
70	不動産	労働力調査
71	運輸・郵便	労働力調査
72	公務	労働力調査
73	教育	労働力調査
74	医療・福祉	労働力調査
75	その他の非営利団体サービス	労働力調査
76	対事業所サービス	労働力調査
77	対個人サービス	労働力調査
78	事務用品	労働力調査
79	分類不明	労働力調査

第 2 章 情報通信産業連関表による分析

第2章 情報通信産業連関表による分析

1. 情報通信経済の動向

1-1 情報通信経済の構造

—情報通信財・サービスの総需要は実質値で2.6%増加して113.6兆円—

- ①平成29年の情報通信財・サービスの総需要額(=総供給額)は実質値で平成28年より2.6%増加して113.6兆円。
- ②平成29年の情報通信財・サービスの消費額は実質値で平成28年から3.6%増加して22.7兆円。
- ③平成29年の情報通信財・サービスの輸入額は実質値で平成28年から9.7%増加して13.8兆円。

今回とりまとめた平成29年実質情報通信産業連関表から日本経済及び情報通信経済をみると、以下のとおりである。

まず、供給側からみると、平成29年のわが国の総供給額(国内生産額と輸入の合計)は、前年より0.9%増加して1,081.0兆円である。そのうち情報通信財・サービスの総供給額(=総需要額)は前年より2.6%増加して113.6兆円になった。また、総供給額のうち国内生産額は982.5兆円、輸入は98.5兆円である。国内生産額(中間投入と粗付加価値額の合計)のうち情報通信財・サービスの生産は、99.8兆円であり、前年からの成長率は1.7%となった。また、輸入のうち情報通信財・サービスの輸入は、13.8兆円で成長率は9.7%となった。

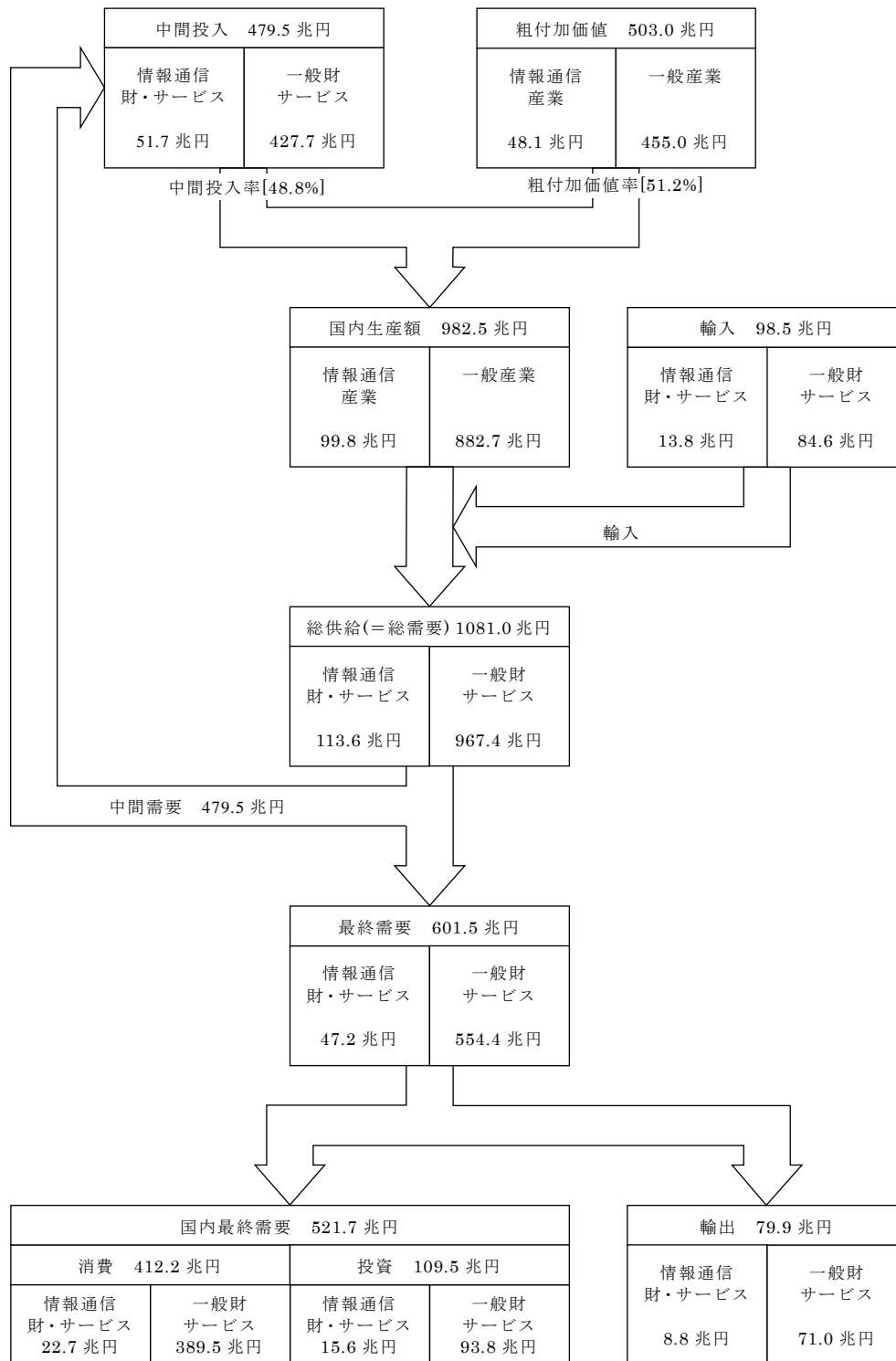
次に国内生産額の構成要素の内訳をみる。わが国経済の生産に用いられた中間投入額は479.5兆円である。このうち、情報通信財・サービスによる中間投入は51.7兆円であり、その成長率は1.4%となった。国内生産額のもう一つの構成要素である我が国の粗付加価値額は503.0兆円である。このうち、情報通信産業の粗付加価値額は48.1兆円であり、その成長率は2.0%となった。

需要側からみると、平成29年の我が国の総需要額は1,081.0兆円である。このうち、中間需要(=中間投入)が479.5兆円、最終需要が601.5兆円となった。また、最終需要のうち輸出が79.9兆円、国内最終需要が521.7兆円となっている。

国内最終需要の内訳は消費が412.2兆円、投資が109.5兆円となっている。消費のうち、情報通信財・サービスの消費は22.7兆円であり、その成長率は3.6%増加した。また、投資のうち、情報通信財・サービスは15.6兆円であり、その成長率は4.4%となっている。

輸出のうち、情報通信財・サービスは8.8兆円、その成長率は10.4%、一般財・サービスは71.0兆円、その成長率は12.8%であった。

図表 2-1 平成 29 年実質情報通信産業連関表からみた財・サービスの流れ



- (注) 1.「情報通信財・サービス」は内生 79 部門表の 1~45、「一般財・サービス」は 46~79 の合計。
 2.「情報通信産業」は内生 79 部門表の 1~45、「一般産業」は 46~79 の合計。
 3.四捨五入した表示であるので、内訳は必ずしも合計と一致しない。
 4.「消費」とは、家計外消費支出、民間消費支出及び一般政府消費支出の総称である。
 5.「投資」とは、資本形成(政府)、資本形成(民間)、在庫純増及び調整項の総称である。
 6.中間投入率、粗付加価値率は、国内生産額に占める中間投入、粗付加価値の割合である。

図表 2-2 情報通信産業連関表の各項目の変化

	暦年実績額(10億円)			成長率(%)		経済成長への寄与度(%)	
	①平成23年 基準年	②平成28年 (実質)	③平成29年 (実質)	①→③ (年平均)	②→③ (年平均)	①→③ (年平均)	②→③ (年平均)
中間投入	453,549	481,839	479,473	0.9	▲ 0.5	-	-
情報通信財・サービス	51,319	51,027	51,723	0.1	1.4	-	-
一般財・サービス	402,231	430,812	427,749	1.0	▲ 0.7	-	-
粗付加価値額	476,905	491,037	503,048	0.9	2.4	0.9	2.4
情報通信財・サービス	44,076	47,128	48,069	1.5	2.0	0.1	0.2
一般財・サービス	432,830	443,909	454,980	0.8	2.5	0.8	2.3
国内生産額	930,455	972,876	982,521	0.9	1.0	-	-
情報通信財・サービス	95,394	98,155	99,792	0.8	1.7	-	-
一般財・サービス	835,060	874,721	882,729	0.9	0.9	-	-
輸入	83,158	97,960	98,485	2.9	0.5	▲ 0.5	▲ 0.1
情報通信財・サービス	8,913	12,623	13,845	7.6	9.7	▲ 0.1	▲ 0.2
一般財・サービス	74,245	85,337	84,640	2.2	▲ 0.8	▲ 0.3	0.1
最終需要	560,063	588,997	601,533	1.2	2.1	1.4	2.6
輸出	70,945	70,949	79,850	2.0	12.5	0.3	1.8
国内最終需要	489,119	518,048	521,683	1.1	0.7	1.1	0.7
最終需要(再掲)	560,063	588,997	601,533	1.2	2.1	1.4	2.6
情報通信財・サービス	42,441	44,876	47,151	1.8	5.1	0.2	0.5
一般財・サービス	517,623	544,121	554,382	1.2	1.9	1.2	2.1
輸出	70,945	70,949	79,850	2.0	12.5	0.3	1.8
情報通信財・サービス	8,549	7,995	8,830	0.5	10.4	0.0	0.2
一般財・サービス	62,395	62,954	71,020	2.2	12.8	0.3	1.6
国内最終需要	489,119	518,048	521,683	1.1	0.7	1.1	0.7
消費	395,191	411,584	412,221	0.7	0.2	0.6	0.1
情報通信財・サービス	19,517	21,920	22,704	2.6	3.6	0.1	0.2
一般財・サービス	375,674	389,664	389,517	0.6	▲ 0.0	0.5	▲ 0.0
投資	93,928	106,464	109,462	2.6	2.8	0.5	0.6
情報通信財・サービス	14,374	14,961	15,618	1.4	4.4	0.0	0.1
一般財・サービス	79,553	91,503	93,845	2.8	2.6	0.5	0.5
総供給(=総需要)	1,013,613	1,070,836	1,081,006	1.1	0.9	-	-
情報通信財・サービス	104,307	110,778	113,637	1.4	2.6	-	-
一般財・サービス	909,305	960,058	967,369	1.0	0.8	-	-

1-2 情報通信産業の GDP

—情報通信産業の実質粗付加価値額は 48.1 兆円—

- ①平成 29 年の情報通信産業の実質粗付加価値額は 48.1 兆円、対前年成長率は 2.0%。
- ②情報通信部門、情報通信関連部門、研究部門の実質粗付加価値額の対前年成長率は各々2.1%、3.1%、0.1%。

平成 29 年の我が国の経済規模は実質粗付加価値額で 503.0 兆円であり、対前年成長率は 2.4%であった。そのうち、情報通信産業の経済規模は実質付加価値額で 48.1 兆円、成長率は 2.0%であった(図表 2-3)。

情報通信部門の実質粗付加価値額は 26.9 兆円であり、対前年成長率は 2.1%となっている。このうち、通信部門の実質粗付加価値額は 10.6 兆円、対前年成長率は 1.8%となっている。同様に、放送部門は 1.5 兆円(対前年成長率 0.3%(以下同様))、情報サービス部門は 11.2 兆円(2.5%)、インターネット附随サービス部門は 1.0 兆円(13.3%)、映像・音声・文字情報制作部門は 2.6 兆円(▲1.3%)となっている。通信部門の中では、移動電気通信が 3.1%と比較的大きく増加した。

情報通信関連部門の実質粗付加価値額は 13.2 兆円であり、対前年成長率は 3.1%となっている。このうち、情報通信関連製造部門の実質粗付加価値額は 6.6 兆円、対前年成長率は 6.2%である。同様に、情報通信関連サービス部門は 6.5 兆円(0.2%)、情報通信関連建設部門は 0.1 兆円(▲2.4%)となっている。

研究部門の実質粗付加価値額は 8.0 兆円であり、対前年成長率は 0.1%となっている。

図表 2-3 実質粗付加価値額の規模と成長率

単位：10億円、成長率は%(年率)

	粗付加価値額			成長率	
	平成23年 (基準年)	平成28年 (実質)	平成29年 (実質)	平成23年 ～平成29年	平成28年 ～平成29年
情報通信産業	44,076	47,128	48,069	1.5	2.0
情報通信部門	24,261	26,324	26,866	1.7	2.1
通信部門	9,323	10,431	10,623	2.2	1.8
放送部門	1,474	1,491	1,496	0.2	0.3
情報サービス部門	10,347	10,901	11,169	1.3	2.5
インターネット附随サービス部門	504	840	952	11.2	13.3
映像・音声・文字情報制作部門	2,613	2,659	2,626	0.1	▲1.3
情報通信関連部門	12,391	12,772	13,165	1.0	3.1
情報通信関連製造部門	6,242	6,200	6,585	0.9	6.2
情報通信関連サービス部門	6,027	6,478	6,488	1.2	0.2
情報通信関連建設部門	122	94	91	▲4.7	▲2.4
研究部門	7,424	8,032	8,038	1.3	0.1
一般産業	432,830	443,909	454,980	0.8	2.5
物財	103,206	108,547	116,351	2.0	7.2
サービス	329,623	335,362	338,628	0.5	1.0
産業合計	476,905	491,037	503,048	0.9	2.4

図表 2-4 平成 29 年情報通信産業の実質粗付加価値額と平均成長率

単位：10億円、成長率は％（年率）

	①粗付加価値額 (平成23年)		②粗付加価値額 (平成28年)		③粗付加価値額 (平成29年)		成長率	
	金額	構成	金額	構成	金額	構成	①→③	②→③
情報通信産業	44,076	9.24	47,128	9.60	48,069	9.56	1.5	2.0
情報通信部門	24,261	5.09	26,324	5.36	26,866	5.34	1.7	2.1
通信部門	9,323	1.95	10,431	2.12	10,623	2.11	2.2	1.8
固定電気通信	4,375	0.92	3,716	0.76	3,713	0.74	▲ 2.7	▲ 0.1
移動電気通信	4,624	0.97	6,056	1.23	6,245	1.24	5.1	3.1
その他の電気通信	252	0.05	592	0.12	601	0.12	15.6	1.6
その他の通信サービス	72	0.02	67	0.01	64	0.01	▲ 1.9	▲ 3.9
放送部門	1,474	0.31	1,491	0.30	1,496	0.30	0.2	0.3
公共放送	358	0.08	387	0.08	394	0.08	1.6	1.7
民間テレビジョン放送・多重放送	597	0.13	543	0.11	541	0.11	▲ 1.6	▲ 0.3
民間ラジオ放送	49	0.01	43	0.01	44	0.01	▲ 2.1	1.0
民間衛星放送	95	0.02	159	0.03	160	0.03	9.0	0.6
有線テレビジョン放送	294	0.06	284	0.06	281	0.06	▲ 0.7	▲ 1.1
有線ラジオ放送	80	0.02	75	0.02	76	0.02	▲ 0.9	1.5
情報サービス部門	10,347	2.17	10,901	2.22	11,169	2.22	1.3	2.5
ソフトウェア業	5,926	1.24	6,299	1.28	6,543	1.30	1.7	3.9
情報処理サービス	3,378	0.71	3,610	0.74	3,656	0.73	1.3	1.3
情報提供サービス	1,043	0.22	992	0.20	971	0.19	▲ 1.2	▲ 2.1
インターネット附随サービス部門	504	0.11	840	0.17	952	0.19	11.2	13.3
インターネット附随サービス	504	0.11	840	0.17	952	0.19	11.2	13.3
映像・音声・文字情報制作部門	2,613	0.55	2,659	0.54	2,626	0.52	0.1	▲ 1.3
新聞	615	0.13	569	0.12	555	0.11	▲ 1.7	▲ 2.5
出版	657	0.14	489	0.10	437	0.09	▲ 6.6	▲ 10.7
ニュース供給	370	0.08	430	0.09	504	0.10	5.3	17.3
映像・音声・文字情報制作業(除、ニュース供給業)	972	0.20	1,171	0.24	1,129	0.22	2.5	▲ 3.6
情報通信関連部門	12,391	2.60	12,772	2.60	13,165	2.62	1.0	3.1
情報通信関連製造部門	6,242	1.31	6,200	1.26	6,585	1.31	0.9	6.2
パーソナルコンピュータ	276	0.06	179	0.04	196	0.04	▲ 5.5	9.6
電子計算機本体(除パソコン)	49	0.01	35	0.01	36	0.01	▲ 4.9	5.2
電子計算機付属装置	368	0.08	341	0.07	419	0.08	2.2	23.0
有線電気通信機器	129	0.03	58	0.01	52	0.01	▲ 14.0	▲ 10.7
携帯電話機	185	0.04	197	0.04	193	0.04	0.7	▲ 2.0
無線電気通信機器(除携帯電話機)	341	0.07	365	0.07	390	0.08	2.3	7.0
その他の電気通信機器	173	0.04	140	0.03	118	0.02	▲ 6.1	▲ 15.4
電子管	82	0.02	22	0.00	24	0.00	▲ 18.7	7.7
半導体素子	268	0.06	163	0.03	182	0.04	▲ 6.2	11.8
集積回路	1,074	0.23	1,254	0.26	1,373	0.27	4.2	9.5
液晶パネル	443	0.09	723	0.15	733	0.15	8.8	1.4
磁気テープ・磁気ディスク	57	0.01	62	0.01	68	0.01	3.0	9.2
その他の電子部品	1,839	0.39	1,890	0.38	1,993	0.40	1.3	5.4
ラジオ・テレビ受信機	169	0.04	56	0.01	60	0.01	▲ 15.8	7.9
ビデオ機器・デジタルカメラ	306	0.06	177	0.04	199	0.04	▲ 6.9	12.7
通信ケーブル・光ファイバケーブル	67	0.01	76	0.02	82	0.02	3.4	8.5
事務用機械	251	0.05	375	0.08	388	0.08	7.5	3.5
電気音響機器	117	0.02	58	0.01	47	0.01	▲ 14.2	▲ 19.5
情報記録物	49	0.01	30	0.01	31	0.01	▲ 7.5	1.8
情報通信関連サービス部門	6,027	1.26	6,478	1.32	6,488	1.29	1.2	0.2
電子計算機・同関連機器賃貸業	946	0.20	1,173	0.24	1,176	0.23	3.7	0.2
事務用機械器具(除電算機等)賃貸業	274	0.06	208	0.04	212	0.04	▲ 4.2	1.8
通信機械器具賃貸業	231	0.05	243	0.05	236	0.05	0.4	▲ 2.8
広告	1,690	0.35	1,898	0.39	1,853	0.37	1.5	▲ 2.4
印刷・製版・製本	2,481	0.52	2,493	0.51	2,554	0.51	0.5	2.4
映画館、劇場・興行場	405	0.08	463	0.09	459	0.09	2.1	▲ 1.0
情報通信関連建設部門	122	0.03	94	0.02	91	0.02	▲ 4.7	▲ 2.4
電気通信施設建設	122	0.03	94	0.02	91	0.02	▲ 4.7	▲ 2.4
研究部門	7,424	1.56	8,032	1.64	8,038	1.60	1.3	0.1
研究	7,424	1.56	8,032	1.64	8,038	1.60	1.3	0.1
一般産業	432,830	90.76	443,909	90.40	454,980	90.44	0.8	2.5
物財	103,206	21.64	108,547	22.11	116,351	23.13	2.0	7.2
サービス	329,623	69.12	335,362	68.30	338,628	67.32	0.5	1.0
産業合計	476,905	100.00	491,037	100.00	503,048	100.00	0.9	2.4

1-3 情報通信産業の国内生産額

—情報通信産業の実質国内生産額は 99.8 兆円—

平成 29 年の情報通信産業の実質国内生産額は 99.8 兆円であり、全産業に占める割合は 10.2%。

平成 29 年の情報通信産業の実質国内生産額は 99.8 兆円で全産業の 10.2%を占める。その内訳は情報通信部門が 51.3 兆円、情報通信関連部門が 35.6 兆円、研究が 12.9 兆円であり、各々の対前年成長率は、2.0%、1.7%、0.1%となった。

情報通信部門のうち、通信部門の実質国内生産額は 19.9 兆円、対前年成長率 1.7%となっている。同様に、放送部門は 3.9 兆円(対前年成長率 1.0%(以下同様))、情報サービス部門は 18.1 兆円(2.6%)、インターネット附随サービス部門は 3.6 兆円(8.5%)、映像・音声・文字情報制作部門は 5.8 兆円(▲1.7%)となっている。情報通信部門の中で最も成長した部門は、ニュース供給(18.0%)、マイナス成長の幅が大きかったのは、出版(▲9.7%)である。

情報通信関連部門のうち、情報通信関連製造部門の実質国内生産額は 20.7 兆円で対前年成長率は 2.7%と増加している。同様に、情報通信関連サービス部門は 14.7 兆円(0.5%)、情報通信関連建設部門は 0.2 兆円(▲0.9%)である。これらを構成する部門の中で比較的成長率が高いのは、通信ケーブル・光ファイバケーブル(13.3%)、液晶パネル(7.0%)、またマイナス成長の幅が大きかったのは、電気音響機器(▲26.6%)、その他の電気通信機器(▲17.6%)などである。

研究部門の実質国内生産額は 12.9 兆円、対前年成長率 0.1%となっている。

図表 2-5 情報通信産業の実質国内生産額と平均成長率

単位：10億円、成長率は%（年率）

	国内生産額			成長率	
	①平成23年 (基準年)	②平成28年 (実質)	③平成29年 (実質)	①→③ (年平均)	②→③ (年平均)
情報通信産業	95,394	98,155	99,792	0.8	1.7
情報通信部門	46,160	50,311	51,329	1.8	2.0
通信部門	17,669	19,605	19,944	2.0	1.7
放送部門	3,561	3,860	3,897	1.5	1.0
情報サービス部門	16,845	17,591	18,050	1.2	2.6
インターネット附随サービス部門	1,904	3,349	3,634	11.4	8.5
映像・音声・文字情報制作部門	6,182	5,905	5,804	▲1.0	▲1.7
情報通信関連部門	37,108	34,990	35,601	▲0.7	1.7
情報通信関連製造部門	22,741	20,157	20,697	▲1.6	2.7
情報通信関連サービス部門	14,143	14,669	14,741	0.7	0.5
情報通信関連建設部門	224	164	163	▲5.2	▲0.9
研究部門	12,126	12,854	12,861	1.0	0.1
一般産業	835,060	874,721	882,729	0.9	0.9
物財	324,629	350,016	358,661	1.7	2.5
サービス	510,432	524,706	524,068	0.4	▲0.1
産業合計	930,455	972,876	982,521	0.9	1.0

図表 2-6 平成 29 年情報通信産業の実質国内生産額と平均成長率

単位：10億円、成長率は%（年率）

	国内生産額						成長率(%)	
	①平成23年		②平成28年		③平成29年		①→③	②→③
	金額	構成	金額	構成	金額	構成	(年平均)	(年平均)
情報通信産業	95,394	10.25	98,155	10.09	99,792	10.16	0.8	1.7
情報通信部門	46,160	4.96	50,311	5.17	51,329	5.22	1.8	2.0
通信部門	17,669	1.90	19,605	2.02	19,944	2.03	2.0	1.7
固定電気通信	7,573	0.81	6,313	0.65	6,320	0.64	▲ 3.0	0.1
移動電気通信	9,158	0.98	11,317	1.16	11,619	1.18	4.0	2.7
その他の電気通信	804	0.09	1,855	0.19	1,889	0.19	15.3	1.8
その他の通信サービス	133	0.01	120	0.01	116	0.01	▲ 2.2	▲ 3.3
放送部門	3,561	0.38	3,860	0.40	3,897	0.40	1.5	1.0
公共放送	682	0.07	717	0.07	732	0.07	1.2	2.1
民間テレビジョン放送・多重放送	1,781	0.19	1,957	0.20	1,972	0.20	1.7	0.8
民間ラジオ放送	147	0.02	135	0.01	136	0.01	▲ 1.3	0.8
民間衛星放送	250	0.03	392	0.04	395	0.04	8.0	0.8
有線テレビジョン放送	550	0.06	522	0.05	520	0.05	▲ 0.9	▲ 0.3
有線ラジオ放送	151	0.02	138	0.01	142	0.01	▲ 1.0	2.5
情報サービス部門	16,845	1.81	17,591	1.81	18,050	1.84	1.2	2.6
ソフトウェア業	9,640	1.04	10,180	1.05	10,580	1.08	1.6	3.9
情報処理サービス	5,505	0.59	5,810	0.60	5,896	0.60	1.2	1.5
情報提供サービス	1,700	0.18	1,600	0.16	1,573	0.16	▲ 1.3	▲ 1.7
インターネット附随サービス部門	1,904	0.20	3,349	0.34	3,634	0.37	11.4	8.5
インターネット附随サービス	1,904	0.20	3,349	0.34	3,634	0.37	11.4	8.5
映像・音声・文字情報制作部門	6,182	0.66	5,905	0.61	5,804	0.59	▲ 1.0	▲ 1.7
新聞	1,494	0.16	1,318	0.14	1,282	0.13	▲ 2.5	▲ 2.8
出版	1,797	0.19	1,321	0.14	1,193	0.12	▲ 6.6	▲ 9.7
ニュース供給	640	0.07	744	0.08	878	0.09	5.4	18.0
映像・音声・文字情報制作業(除、ニュース供給業)	2,251	0.24	2,522	0.26	2,451	0.25	1.4	▲ 2.8
情報通信関連部門	37,108	3.99	34,990	3.60	35,601	3.62	▲ 0.7	1.7
情報通信関連製造部門	22,741	2.44	20,157	2.07	20,697	2.11	▲ 1.6	2.7
パーソナルコンピュータ	1,080	0.12	580	0.06	584	0.06	▲ 9.7	0.7
電子計算機本体(除パソコン)	176	0.02	133	0.01	128	0.01	▲ 5.1	▲ 3.4
電子計算機付属装置	1,382	0.15	1,223	0.13	1,254	0.13	▲ 1.6	2.6
有線電気通信機器	482	0.05	247	0.03	206	0.02	▲ 13.2	▲ 16.6
携帯電話機	844	0.09	469	0.05	410	0.04	▲ 11.3	▲ 12.6
無線電気通信機器(除携帯電話機)	1,327	0.14	1,522	0.16	1,516	0.15	2.2	▲ 0.4
その他の電気通信機器	469	0.05	437	0.04	360	0.04	▲ 4.3	▲ 17.6
電子管	263	0.03	63	0.01	66	0.01	▲ 20.6	5.5
半導体素子	1,091	0.12	790	0.08	814	0.08	▲ 4.8	3.0
集積回路	3,232	0.35	2,916	0.30	3,099	0.32	▲ 0.7	6.3
液晶パネル	1,506	0.16	1,929	0.20	2,064	0.21	5.4	7.0
磁気テープ・磁気ディスク	194	0.02	169	0.02	178	0.02	▲ 1.4	5.5
その他の電子部品	7,123	0.77	7,374	0.76	7,731	0.79	1.4	4.8
ラジオ・テレビ受信機	784	0.08	130	0.01	123	0.01	▲ 26.5	▲ 5.1
ビデオ機器・デジタルカメラ	941	0.10	457	0.05	488	0.05	▲ 10.4	6.8
通信ケーブル・光ファイバケーブル	259	0.03	250	0.03	283	0.03	1.5	13.3
事務用機械	1,058	0.11	1,148	0.12	1,139	0.12	1.2	▲ 0.8
電気音響機器	417	0.04	252	0.03	185	0.02	▲ 12.7	▲ 26.6
情報記録物	113	0.01	69	0.01	69	0.01	▲ 8.0	0.1
情報通信関連サービス部門	14,143	1.52	14,669	1.51	14,741	1.50	0.7	0.5
電子計算機・同関連機器賃貸業	1,486	0.16	1,721	0.18	1,736	0.18	2.6	0.9
事務用機械器具(除電算機等)賃貸業	431	0.05	339	0.03	353	0.04	▲ 3.3	3.9
通信機械器具賃貸業	363	0.04	361	0.04	358	0.04	▲ 0.2	▲ 1.0
広告	6,078	0.65	6,662	0.68	6,638	0.68	1.5	▲ 0.4
印刷・製版・製本	5,113	0.55	4,798	0.49	4,879	0.50	▲ 0.8	1.7
映画館・劇場・興行場	673	0.07	787	0.08	778	0.08	2.4	▲ 1.2
情報通信関連建設部門	224	0.02	164	0.02	163	0.02	▲ 5.2	▲ 0.9
電気通信施設建設	224	0.02	164	0.02	163	0.02	▲ 5.2	▲ 0.9
研究部門	12,126	1.30	12,854	1.32	12,861	1.31	1.0	0.1
研究	12,126	1.30	12,854	1.32	12,861	1.31	1.0	0.1
一般産業	835,060	89.75	874,721	89.91	882,729	89.84	0.9	0.9
物財	324,629	34.89	350,016	35.98	358,661	36.50	1.7	2.5
サービス	510,432	54.86	524,706	53.93	524,068	53.34	0.4	▲ 0.1
産業合計	930,455	100.00	972,876	100.00	982,521	100.00	0.9	1.0

1-4 情報通信産業の雇用者数

—情報通信産業の雇用者数は 399.0 万人—

平成 29 年の情報通信産業の雇用者数は前年より 0.1%増加して 399.0 万人。全産業に占める割合は 5.8%。

平成 29 年の情報通信産業の雇用者数は前年より 0.1%増加して 399.0 万人である。これは全雇用者の 5.8%に相当する。その内訳は、情報通信部門が 1.0%増加して 193.1 万人、情報通信関連部門が 1.2%減少で 133.5 万人、研究部門は 0.4%増加で 72.3 万人である。

情報通信部門のうち、放送部門(▲1.8%で 6.2 万人)、映像・音声・文字情報制作部門(▲4.0%で 23.9 万人)では、雇用者数が前年より減少したが、他の部門ではいずれも増加した。通信部門、情報サービス部門、インターネット附随サービス部門は、それぞれ 31.9 万人(2.4%)、121.9 万人(1.6%)、9.3 万人(3.4%)となった。

情報通信関連部門のうち、情報通信関連製造部門は 0.9%の減少で 64.7 万人、情報通信関連サービスは▲1.5%で 66.1 万人、情報通信関連建設部門は 0.6%の増加で 2.7 万人となっている。情報通信関連製造部門では、構成比の大きいその他の電子部品で 1.4%増加している一方、ビデオ機器・デジタルカメラ(▲10.0%)、電気音響機器(▲10.0%)など、著しく減少した品目も見られた。

図表 2-7 情報通信産業の雇用者数

単位：千人、成長率は%(年率)

	雇用者数			成長率		
	平成23年	平成28年	平成29年	①→② (年平均)	平成23年 ～平成29年	平成28年 ～平成29年
情報通信産業	3,949	3,985	3,990	0.2	0.2	0.1
情報通信部門	1,714	1,913	1,931	2.2	2.0	1.0
通信部門	236	312	319	5.7	5.2	2.4
放送部門	66	63	62	▲ 1.0	▲ 1.1	▲ 1.8
情報サービス部門	1,080	1,200	1,219	2.1	2.0	1.6
インターネット附随サービス部門	72	90	93	4.4	4.2	3.4
映像・音声・文字情報制作部門	260	249	239	▲ 0.8	▲ 1.4	▲ 4.0
情報通信関連部門	1,518	1,351	1,335	▲ 2.3	▲ 2.1	▲ 1.2
情報通信関連製造部門	793	653	647	▲ 3.8	▲ 3.3	▲ 0.9
情報通信関連サービス部門	698	671	661	▲ 0.8	▲ 0.9	▲ 1.5
情報通信関連建設部門	27	27	27	▲ 0.3	▲ 0.2	0.6
研究部門	717	721	723	0.1	0.1	0.4
一般産業	62,620	64,384	65,193	0.6	0.7	1.3
物財	19,023	19,356	19,578	0.3	0.5	1.1
サービス	43,597	45,028	45,614	0.6	0.8	1.3
産業合計	66,569	68,369	69,183	0.5	0.6	1.2

図表 2-8 情報通信産業の雇用者数

単位：人、成長率は％（年率）

	①雇用者数 (平成23年)		②雇用者数 (平成28年)		③雇用者数 (平成29年)		成長率 ①→②	成長率	
	金額	構成	金額	構成	金額	構成		①→③	②→③
情報通信産業	3,948,867	5.93	3,984,665	5.83	3,990,025	5.77	0.2	0.2	0.1
情報通信部門	1,713,902	2.57	1,912,630	2.80	1,931,436	2.79	2.2	2.0	1.0
通信部門	235,761	0.35	311,542	0.46	319,102	0.46	5.7	5.2	2.4
固定電気通信	103,299	0.16	110,967	0.16	97,153	0.14	1.4	▲ 1.0	▲ 12.4
移動電気通信	117,838	0.18	185,092	0.27	207,380	0.30	9.5	9.9	12.0
その他の電気通信	7,285	0.01	7,826	0.01	6,852	0.01	1.4	▲ 1.0	▲ 12.4
その他の通信サービス	7,339	0.01	7,657	0.01	7,717	0.01	0.9	0.8	0.8
放送部門	65,759	0.10	62,616	0.09	61,518	0.09	▲ 1.0	▲ 1.1	▲ 1.8
公共放送	14,465	0.02	14,094	0.02	14,047	0.02	▲ 0.5	▲ 0.5	▲ 0.3
民間テレビジョン放送・多重放送	27,256	0.04	23,405	0.03	22,828	0.03	▲ 3.0	▲ 2.9	▲ 2.5
民間ラジオ放送	3,893	0.01	3,583	0.01	3,580	0.01	▲ 1.6	▲ 1.4	▲ 0.1
民間衛星放送	1,131	0.00	1,050	0.00	1,051	0.00	▲ 1.5	▲ 1.2	0.1
有線テレビジョン放送	15,754	0.02	16,852	0.02	17,291	0.02	1.4	1.6	2.6
有線ラジオ放送	3,260	0.00	3,632	0.01	2,721	0.00	2.2	▲ 3.0	▲ 25.1
情報サービス部門	1,080,390	1.62	1,199,590	1.75	1,218,950	1.76	2.1	2.0	1.6
ソフトウェア業	740,312	1.11	861,601	1.26	876,631	1.27	3.1	2.9	1.7
情報処理サービス	256,709	0.39	255,132	0.37	258,401	0.37	▲ 0.1	0.1	1.3
情報提供サービス	83,369	0.13	82,857	0.12	83,918	0.12	▲ 0.1	0.1	1.3
インターネット附随サービス部門	72,428	0.11	89,732	0.13	92,745	0.13	4.4	4.2	3.4
インターネット附随サービス	72,428	0.11	89,732	0.13	92,745	0.13	4.4	4.2	3.4
映像・音声・文字情報制作部門	259,564	0.39	249,150	0.36	239,121	0.35	▲ 0.8	▲ 1.4	▲ 4.0
新聞	52,916	0.08	48,649	0.07	48,442	0.07	▲ 1.7	▲ 1.5	▲ 0.4
出版	73,975	0.11	54,392	0.08	48,916	0.07	▲ 6.0	▲ 6.7	▲ 10.1
ニュース供給	12,654	0.02	11,634	0.02	11,584	0.02	▲ 1.7	▲ 1.5	▲ 0.4
映像・音声・文字情報制作業(除、-	120,019	0.18	134,475	0.20	130,179	0.19	2.3	1.4	▲ 3.2
情報通信関連部門	1,517,763	2.28	1,351,191	1.98	1,335,120	1.93	▲ 2.3	▲ 2.1	▲ 1.2
情報通信関連製造部門	792,708	1.19	653,225	0.96	647,168	0.94	▲ 3.8	▲ 3.3	▲ 0.9
パーソナルコンピュータ	12,396	0.02	7,676	0.01	7,294	0.01	▲ 9.1	▲ 8.5	▲ 5.0
電子計算機本体(除パソコン)	7,519	0.01	4,236	0.01	4,026	0.01	▲ 10.8	▲ 9.9	▲ 5.0
電子計算機付属装置	54,147	0.08	44,114	0.06	41,921	0.06	▲ 4.0	▲ 4.2	▲ 5.0
有線電気通信機器	21,130	0.03	17,415	0.03	16,435	0.02	▲ 3.8	▲ 4.1	▲ 5.6
携帯電話機	15,676	0.02	5,011	0.01	4,729	0.01	▲ 20.4	▲ 18.1	▲ 5.6
無線電気通信機器(除携帯電話機)	40,398	0.06	34,069	0.05	32,154	0.05	▲ 3.4	▲ 3.7	▲ 5.6
その他の電気通信機器	22,175	0.03	18,746	0.03	18,799	0.03	▲ 3.3	▲ 2.7	0.3
電子管	6,030	0.01	5,257	0.01	5,146	0.01	▲ 2.7	▲ 2.6	▲ 2.1
半導体素子	38,802	0.06	35,060	0.05	34,317	0.05	▲ 2.0	▲ 2.0	▲ 2.1
集積回路	95,601	0.14	66,628	0.10	65,217	0.09	▲ 7.0	▲ 6.2	▲ 2.1
液晶パネル	29,456	0.04	21,677	0.03	21,218	0.03	▲ 5.9	▲ 5.3	▲ 2.1
磁気テープ・磁気ディスク	5,899	0.01	4,619	0.01	4,683	0.01	▲ 4.8	▲ 3.8	1.4
その他の電子部品	314,317	0.47	302,149	0.44	306,340	0.44	▲ 0.8	▲ 0.4	1.4
ラジオ・テレビ受信機	9,552	0.01	4,145	0.01	3,730	0.01	▲ 15.4	▲ 14.5	▲ 10.0
ビデオ機器・デジタルカメラ	35,272	0.05	15,197	0.02	13,674	0.02	▲ 15.5	▲ 14.6	▲ 10.0
通信ケーブル・光ファイバケーブル	4,408	0.01	4,561	0.01	4,574	0.01	0.7	0.6	0.3
事務用機械	55,564	0.08	51,043	0.07	52,281	0.08	▲ 1.7	▲ 1.0	2.4
電気音響機器	21,882	0.03	9,961	0.01	8,964	0.01	▲ 14.6	▲ 13.8	▲ 10.0
情報記録物	2,484	0.00	1,661	0.00	1,666	0.00	▲ 7.7	▲ 6.4	0.3
情報通信関連サービス部門	697,706	1.05	671,081	0.98	660,912	0.96	▲ 0.8	▲ 0.9	▲ 1.5
電子計算機・同関連機器賃貸業	81,961	0.12	84,997	0.12	81,854	0.12	0.7	▲ 0.0	▲ 3.7
事務用機械器具(除電算機等)賃貸	16,520	0.02	17,132	0.03	16,498	0.02	0.7	▲ 0.0	▲ 3.7
通信機械器具賃貸業	11,403	0.02	11,825	0.02	11,388	0.02	0.7	▲ 0.0	▲ 3.7
広告	138,301	0.21	143,533	0.21	144,253	0.21	0.7	0.7	0.5
印刷・製版・製本	428,582	0.64	389,100	0.57	382,808	0.55	▲ 1.9	▲ 1.9	▲ 1.6
映画館・劇場・興行場	20,939	0.03	24,494	0.04	24,111	0.03	3.2	2.4	▲ 1.6
情報通信関連建設部門	27,349	0.04	26,885	0.04	27,040	0.04	▲ 0.3	▲ 0.2	0.6
電気通信施設建設	27,349	0.04	26,885	0.04	27,040	0.04	▲ 0.3	▲ 0.2	0.6
研究部門	717,202	1.08	720,844	1.05	723,469	1.05	0.1	0.1	0.4
研究	717,202	1.08	720,844	1.05	723,469	1.05	0.1	0.1	0.4
一般産業	62,620,015	94.07	64,384,216	94.17	65,192,744	94.23	0.6	0.7	1.3
物財	19,022,617	28.58	19,355,821	28.31	19,578,317	28.30	0.3	0.5	1.1
サービス	43,597,398	65.49	45,028,395	65.86	45,614,427	65.93	0.6	0.8	1.3
産業合計	66,568,882	100.00	68,368,881	100.00	69,182,769	100.00	0.5	0.6	1.2

2. 情報通信財・サービスの最終需要の経済牽引力分析

—情報通信財・サービスの最終需要による粗付加価値誘発額は 34.9 兆円—

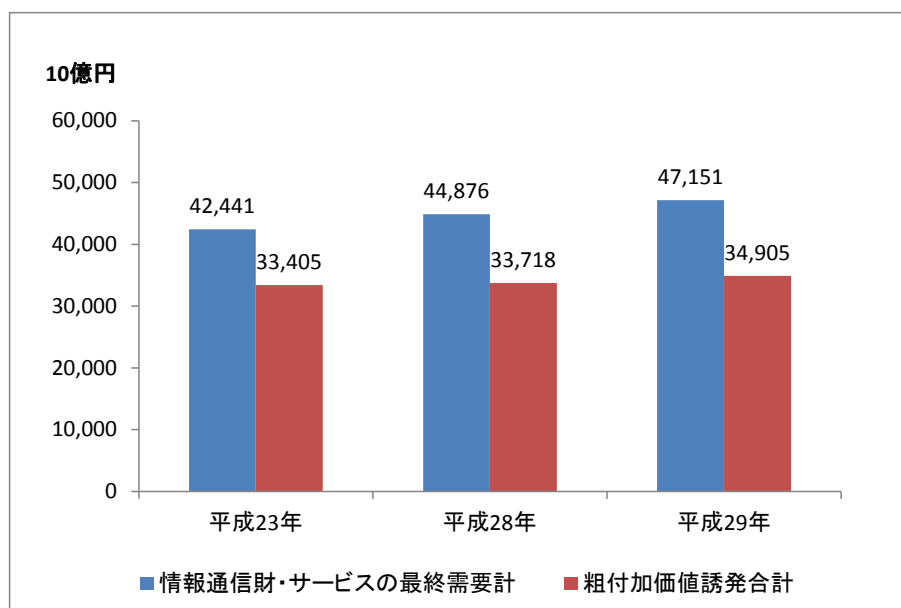
最終需要が国内産業の生産活動を誘発し、結果として国内産業に付加価値をもたらす。そこで、経済成長の指標である付加価値の成長率に対し、情報通信財・サービスの最終需要が誘発する付加価値の寄与を明らかにすることにより、その経済成長への牽引力を分析する。平成 29 年における情報通信財・サービスの最終需要計は、前年比 5.1%増の 47.2 兆円(平成 23 年価格、生産者価格評価(以下同様))である。このうち国内最終需要計が前年比で 3.9%増の 38.3 兆円、輸出が 10.4%増加して 8.8 兆円である。また、財・サービス別にみると、情報通信部門が 3.6%増加して 24.8 兆円、情報通信関連部門が 8.2%増加して 20.8 兆円、研究が 8.8%減少して 1.6 兆円である。

これらを構成する部門の対前年成長率をみると、インターネット附随サービス部門が 18.8%と、比較的大きく増加している。

上記の平成 29 年の情報通信財・サービスの最終需要計 47.2 兆円が誘発した粗付加価値は 34.9 兆円で前年より増加している。誘発された粗付加価値を誘発先の産業別にみると、情報通信産業への粗付加価値誘発は前年より 3.4%増加して 24.8 兆円、一般産業への粗付加価値誘発は 3.7%増加して 10.1 兆円である。

平成 23 年～平成 29 年におけるわが国の粗付加価値の平均成長率 0.9%に対し、情報通信財・サービスの最終需要計が誘発した粗付加価値の寄与度は+0.05 ポイントであり、情報通信産業よりもむしろ一般産業の方が成長を支えてきたことが分かる。また、対前年成長率でみると、成長率+2.45%に対し、情報通信財・サービスの寄与度は+0.24 ポイントであり、一般産業の方が寄与は大きい。

図表 2-9 情報通信財・サービスの最終需要計とその粗付加価値誘発の推移



図表 2-10 情報通信財・サービスの最終需要計の推移とその成長率推移

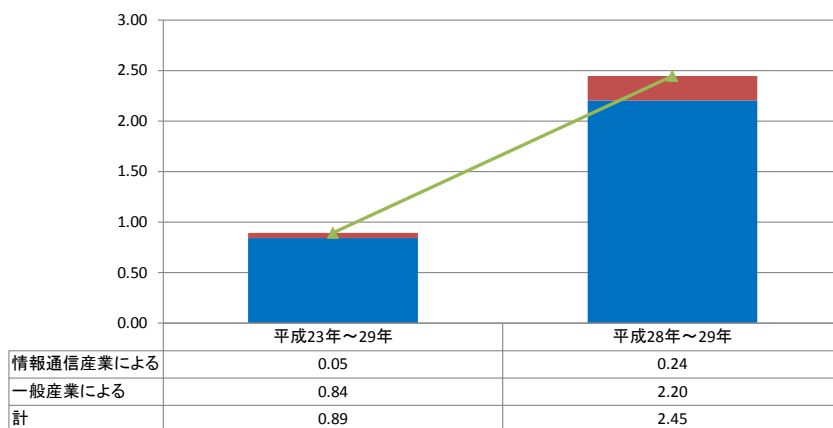
単位：10億円、成長率は%（年率）

	暦年実績額(10億円)			成長率(%)	
	①平成23年 (基準年)	②平成28年 (実質)	③平成29年 (実質)	①→③ (年平均)	②→③ (年平均)
情報通信産業	42,441	44,876	47,151	1.8	5.1
情報通信部門	21,416	23,940	24,795	2.5	3.6
通信部門	9,599	11,046	11,331	2.8	2.6
放送部門	1,230	1,364	1,382	2.0	1.3
情報サービス部門	9,041	9,656	10,091	1.8	4.5
インターネット附随サービス部門	280	867	1,030	24.3	18.8
映像・音声・文字情報制作部門	1,266	1,007	961	▲ 4.5	▲ 4.5
情報通信関連部門	19,393	19,184	20,758	1.1	8.2
情報通信関連製造部門	18,368	18,090	19,654	1.1	8.6
情報通信関連サービス部門	801	930	942	2.7	1.3
情報通信関連建設部門	224	164	163	▲ 5.2	▲ 0.9
研究部門	1,632	1,752	1,598	▲ 0.4	▲ 8.8
情報通信財・サービス合計	42,441	44,876	47,151	1.8	5.1
国内最終需要	33,891	36,881	38,321	2.1	3.9
輸出	8,549	7,995	8,830	0.5	10.4

図表 2-11 粗付加価値誘発額(波及先別)の推移とその成長率推移

	暦年実績額(10億円)			成長率(%)	
	①平成23年 (基準年)	②平成28年 (実質)	③平成29年 (実質)	①→③ (年平均)	②→③ (年平均)
情報通信産業	22,711	23,983	24,807	1.5	3.4
情報通信部門	14,334	15,951	16,505	2.4	3.5
通信部門	6,391	7,394	7,592	2.9	2.7
放送部門	723	788	795	1.6	0.9
情報サービス部門	6,139	6,506	6,791	1.7	4.4
インターネット附随サービス部門	167	372	447	17.9	20.1
映像・音声・文字情報制作部門	914	891	880	▲ 0.6	▲ 1.1
情報通信関連部門	6,232	5,990	6,348	0.3	6.0
情報通信関連製造部門	4,950	4,654	5,002	0.2	7.5
情報通信関連サービス部門	1,160	1,242	1,255	1.3	1.0
情報通信関連建設部門	122	94	91	▲ 4.7	▲ 2.4
研究部門	2,145	2,042	1,954	▲ 1.5	▲ 4.3
一般産業	10,695	9,735	10,098	▲ 1.0	3.7
産業合計	33,405	33,718	34,905	0.7	3.5

図表 2-12 経済成長への情報通信財・サービスの寄与度



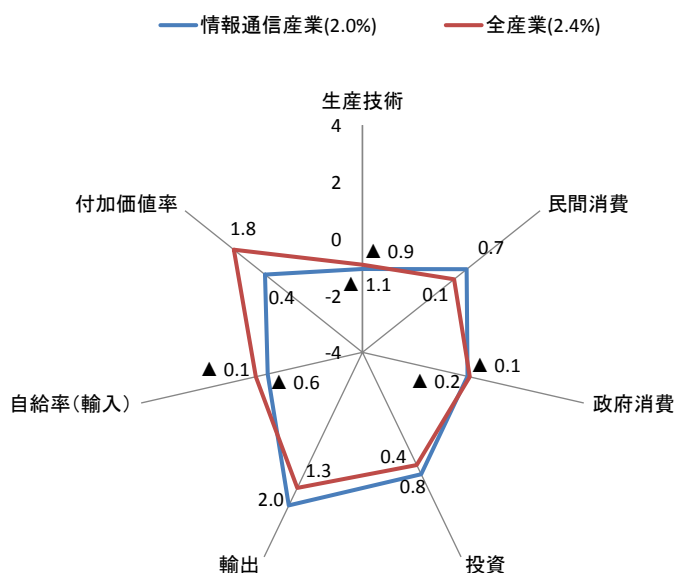
3. 変動要因分析

—情報通信産業の実質粗付加価値額増加は民間消費と輸出の増加が主因—

我が国の実質粗付加価値額は、平成 28 年から平成 29 年にかけて約 12.0 兆円増加しており、その成長率は+2.4%である。その要因別寄与度をみると、プラス要因となっているのは、民間消費、投資、輸出、付加価値率の変化であり各々+0.1%、+0.4%、+1.3%、+1.8%となっている。一方、マイナス要因となっているのは生産技術、政府消費、自給率の変化であり各々▲0.9%、▲0.1%、▲0.1%となっている。輸出及び付加価値率が平成 29 年のわが国経済のプラス成長に寄与したことがうかがえる。

情報通信産業の実質粗付加価値額は、平成 28 年から平成 29 年にかけて 0.9 兆円増加しており、その成長率は 2.0%となっている。その要因別寄与度をみると、プラス要因となっているのは、民間消費、投資、輸出、付加価値率の変化であり各々+0.7%、+0.8%、+2.0%、+0.4%となっている。一方、マイナス要因となっているのは生産技術、政府消費、自給率の変化であり、それぞれ▲1.1%、▲0.2%、▲0.6%となっている。輸出の変化が平成 29 年の情報通信産業の粗付加価値増加の主要因であったといえる。さらに、部門別・要因別の寄与度をみると、輸出、民間消費、投資ともに、映像・音声・文字情報制作部門と情報通信関連建設部門を除く全ての部門が、プラスの影響を受けている。最終需要の拡大による成長の回復が情報通信産業全体に広く及んでいることがうかがえる。

図表 2-13 情報通信産業の実質付加価値額の成長率の変動要因



図表 2-14 平成 28～29 年 実質粗付加価値額の変動要因

単位：百万円

	自給率の 変化	生産技術の 変化	最終需要の変化				輸出	付加価値率 の変化	合計
			民間消費	政府消費	投資	部門計			
情報通信産業	▲ 269,996	▲ 501,133	327,870	▲ 96,462	359,760	591,168	935,313	185,594	940,945
情報通信部門	27,026	▲ 216,455	241,348	▲ 9,803	239,939	471,484	248,110	11,993	542,158
通信部門	7,801	▲ 85,428	155,547	▲ 2,521	10,119	163,145	89,192	17,184	191,894
放送部門	▲ 931	▲ 5,110	8,885	▲ 463	1,962	10,384	10,680	▲ 10,604	4,419
情報サービス部門	17,322	▲ 94,682	40,744	▲ 3,128	218,803	256,419	104,855	▲ 15,784	268,130
インターネット附随サービス部門	▲ 624	13,186	51,714	▲ 304	1,296	52,706	9,483	36,739	111,489
映像・音声・文字情報制作部門	3,459	▲ 44,421	▲ 15,543	▲ 3,386	7,759	▲ 11,170	33,900	▲ 15,542	▲ 33,774
情報通信関連部門	▲ 225,114	▲ 83,732	67,639	▲ 7,491	55,063	115,210	414,307	172,233	392,904
情報通信関連製造部門	▲ 215,423	▲ 35,042	60,406	▲ 453	37,578	97,531	328,624	209,422	385,111
情報通信関連サービス部門	▲ 9,691	▲ 48,690	7,233	▲ 7,039	18,312	18,506	85,683	▲ 35,772	10,036
情報通信関連建設部門	0	0	0	0	▲ 827	▲ 827	0	▲ 1,417	▲ 2,244
研究部門	▲ 71,908	▲ 200,946	18,884	▲ 79,168	64,758	4,473	272,896	1,367	5,883
一般産業	▲ 439,492	▲ 3,987,206	289,622	▲ 523,775	1,623,805	1,060,129	5,462,130	8,645,493	11,070,578
物財	▲ 559,310	▲ 1,562,421	314,343	▲ 21,199	1,536,475	1,829,619	3,181,383	4,914,437	7,803,709
サービス	119,818	▲ 2,424,785	▲ 24,721	▲ 502,576	87,330	▲ 769,491	2,280,747	3,731,055	3,266,869
産業合計	▲ 709,488	▲ 4,488,340	617,492	▲ 620,237	1,983,565	1,651,297	6,397,443	8,831,087	12,011,523

図表 2-15 平成 28～29 年 情報通信産業の実質粗付加価値額成長率への寄与度

単位：%

	自給率の 変化	生産技術の 変化	最終需要の変化				輸出	付加価値率 の変化	合計
			民間消費	政府消費	投資	部門計			
情報通信産業	▲ 0.6	▲ 1.1	0.7	▲ 0.2	0.8	1.3	2.0	0.4	2.0
情報通信部門	0.1	▲ 0.5	0.5	▲ 0.0	0.5	1.0	0.5	0.0	1.2
通信部門	0.0	▲ 0.2	0.3	▲ 0.0	0.0	0.3	0.2	0.0	0.4
放送部門	▲ 0.0	▲ 0.0	0.0	▲ 0.0	0.0	0.0	0.0	▲ 0.0	0.0
情報サービス部門	0.0	▲ 0.2	0.1	▲ 0.0	0.5	0.5	0.2	▲ 0.0	0.6
インターネット附随サービス部門	▲ 0.0	0.0	0.1	▲ 0.0	0.0	0.1	0.0	0.1	0.2
映像・音声・文字情報制作部門	0.0	▲ 0.1	▲ 0.0	▲ 0.0	0.0	▲ 0.0	0.1	▲ 0.0	▲ 0.1
情報通信関連部門	▲ 0.5	▲ 0.2	0.1	▲ 0.0	0.1	0.2	0.9	0.4	0.8
情報通信関連製造部門	▲ 0.5	▲ 0.1	0.1	▲ 0.0	0.1	0.2	0.7	0.4	0.8
情報通信関連サービス部門	▲ 0.0	▲ 0.1	0.0	▲ 0.0	0.0	0.0	0.2	▲ 0.1	0.0
情報通信関連建設部門	0.0	0.0	0.0	0.0	▲ 0.0	▲ 0.0	0.0	▲ 0.0	▲ 0.0
研究部門	▲ 0.2	▲ 0.4	0.0	▲ 0.2	0.1	0.0	0.6	0.0	0.0

補論 変動要因分析の計測方法

第3節で行った変動要因分析では、ウエイトの取り方に応じた複数通りの計算が可能である。本稿では、以下で示す算式に基づき計算を行った。

はじめに国内生産額の変化の要因分解についてみていこう。競争輸入型の産業連関表では、第 t+1 期と第 t 期の生産額は、次のようになる。

$$X_{t+1} = (I - (I - M_{t+1})A_{t+1})^{-1}((I - M_{t+1})F_{t+1} + E_{t+1}) = B_{t+1}((I - M_{t+1})F_{t+1} + E_{t+1})$$

$$X_t = (I - (I - M_t)A_t)^{-1}((I - M_t)F_t + E_t) = B_t((I - M_t)F_t + E_t)$$

ただし、

X：国内生産額ベクトル M：輸入係数行列 F：国内最終需要ベクトル
E：輸出ベクトル A：投入係数行列 I：単位行列 B：逆行列

であり、右下の添字は期間をあらわす。

t 期から t+1 期にかけての国内生産額の変化は次のようにあらわされる。

$$X_{t+1} - X_t = B_{t+1}((I - M_{t+1})F_{t+1} + E_{t+1} - (I - M_t)F_t - E_t) + (B_{t+1} - B_t)((I - M_t)F_t + E_t)$$

ここで上式の右辺の第1項を①、第2項を②とすると、①、②はそれぞれ次のように変形される。

$$\textcircled{1} = B_{t+1}((I - M_t)(F_{t+1} - F_t) + (M_t - M_{t+1})F_{t+1} + (E_{t+1} - E_t))$$

$$\begin{aligned} \textcircled{2} &= B_{t+1}B_{t+1}^{-1}(B_{t+1} - B_t)B_t^{-1}B_t((I - M_t)F_t + E_t) \\ &= (B_{t+1}B_{t+1}^{-1}B_{t+1}B_t^{-1}B_t - B_{t+1}B_{t+1}^{-1}B_tB_t^{-1}B_t)((I - M_t)F_t + E_t) \\ &= B_{t+1}(B_{t+1}^{-1}B_{t+1}B_t^{-1} - B_{t+1}^{-1}B_tB_t^{-1})B_t((I - M_t)F_t + E_t) \\ &= B_{t+1}(B_t^{-1} - B_{t+1}^{-1})B_t((I - M_t)F_t + E_t) \\ &= B_{t+1}((I - (I - M_t)A_t) - (I - (I - M_{t+1})A_{t+1}))B_t((I - M_t)F_t + E_t) \\ &= B_{t+1}((I - (I - M_t)A_t) - (I - (I - M_{t+1})A_{t+1}))X_t \\ &= B_{t+1}((I - M_{t+1})(A_{t+1} - A_t) + (M_t - M_{t+1})A_t)X_t \end{aligned}$$

以上より、

$$\begin{aligned} X_{t+1} - X_t &= B_{t+1}((I - M_t)(F_{t+1} - F_t) + (M_t - M_{t+1})F_{t+1} + (E_{t+1} - E_t)) \\ &\quad + B_{t+1}((I - M_{t+1})(A_{t+1} - A_t) + (M_t - M_{t+1})A_t)X_t \\ &= B_{t+1}((I - M_t)(F_{t+1} - F_t) && \text{最終需要の変化の寄与} \\ &\quad + B_{t+1}(M_t - M_{t+1})(F_{t+1} + A_tX_t) && \text{自給率(輸入率)の変化の寄与} \\ &\quad + B_{t+1}(E_{t+1} - E_t) && \text{輸出の変化の寄与} \\ &\quad + B_{t+1}(I - M_{t+1})(A_{t+1} - A_t)X_t && \text{生産技術の変化の寄与} \end{aligned}$$

となり、生産額の変化は、上に示すように、最終需要、自給率(輸入率)、輸出、生産技術の変化による寄与に分解される。

次に、付加価値額の変化を考える。付加価値額は生産額に付加価値率を乗じたものとしてあらわすことができる。すなわち、t期とt+1期の付加価値額は

$$\begin{aligned} V_{t+1} &= \tau_{t+1}X_{t+1} \\ V_t &= \tau_t X_t \end{aligned}$$

となる。ただし、 τ は付加価値率である。さて、t期からt+1期にかけての付加価値額の変化は、次のようにあらわされる。

$$\begin{aligned} V_{t+1} - V_t &= \tau_{t+1}X_{t+1} - \tau_t X_t \\ &= \tau_{t+1}(X_{t+1} - X_t) + (\tau_{t+1} - \tau_t)X_t \end{aligned}$$

この式に、先に導いた国内生産額の要因分解式を代入すると、次のように付加価値の変化を最終需要、自給率(輸入率)、輸出、生産技術、付加価値率の変化による寄与に分解できる。

$\begin{aligned} V_{t+1} - V_t &= \tau_{t+1}B_{t+1}((I - M_t)(F_{t+1} - F_t) \\ &\quad + \tau_{t+1}B_{t+1}(M_t - M_{t+1})(F_{t+1} + A_t X_t) \\ &\quad + \tau_{t+1}B_{t+1}(E_{t+1} - E_t) \\ &\quad + \tau_{t+1}B_{t+1}(I - M_{t+1})(A_{t+1} - A_t) X_t \\ &\quad + (\tau_{t+1} - \tau_t)X_t \end{aligned}$	<p>最終需要の変化の寄与 自給率(輸入率)の変化の寄与 輸出の変化の寄与 生産技術の変化の寄与 付加価値率の変化の寄与</p>
-------------------------------------------------------------------------------------------------------------------------------------------------------------------------------------------------------------------------------------------------------------------------------------------------------------	----------------------------------------------------------------------------------

4. その他

4-1 影響力係数と感応度係数

産業連関分析のフレームにおける、生産物市場の需供均衡は、次の式で表される。

$$x = (I - M)Ax + [(I - M)(c + q) + e]$$

ここで、行列 M 、 A は、それぞれ輸入係数、投入係数を表し、ベクトル x 、 c 、 q 、 e は、それぞれ生産量、消費、投資、輸出を表す。これを生産量で解くことによって、均衡生産量が次式で与えられる。

$$\begin{aligned} x &= [I - (I - M)A]^{-1}[(I - M)(c + q) + e] \\ &= B[(I - M)(c + q) + e] \\ &= BF \end{aligned}$$

この式は左辺の均衡生産量 x が、レオンチェフ逆行列(行列 B)と最終需要ベクトル f の積で表されることを示す。

レオンチェフ逆行列とは、最終需要量を与えられたとき直接間接に必要となる総生産量を求めるための梃子の役割をする行列である。

レオンチェフ逆行列の第 j 列の和は、第 j 産業の生産物に対する最終需要が 1 単位増加した場合、他産業の生産物がどれだけ増加するかを表す。この波及効果が大きい産業を「後方連関効果」が大きい産業という。

一方、レオンチェフ逆行列の第 i 行の和は、各産業の生産物に対する最終需要がそれぞれ 1 単位ずつ増加した場合、第 i 産業の生産物の生産量がどれだけ増加するかを表している。この波及効果が大きい産業を「前方連関効果」が大きい産業という。

産業の特性を見るのに有益な係数に「影響力係数」と「感応度係数」がある。

影響力係数とは、当該産業が他産業に与える後方連関効果の相対的大きさを表す指標であり、レオンチェフ逆行列の当該産業の列和と全産業の列和平均の比率で定義される。部門の数を n とし、レオンチェフ逆行列の (i, j) 要素を b_{ij} とすると、第 j 産業の影響力係数 R_j は次のよう定義される。

$$R_j = \frac{\sum_{i=1}^n b_{ij}}{\frac{1}{n} \sum_{i=1}^n \sum_{j=1}^n b_{ij}}$$

影響力係数が 1 より大きければ、当該産業が他産業に与える生産波及の影響力は相対的に大きく、1 より小さければ相対的に影響力は小さいとみなされる。

一方、感応度係数とは、各産業の相対的な前方連関効果の大きさを表す指標である。感応度係数は、レオンチェフ逆行列の当該産業の行和と全産業の行和平均の比率で定

義される。つまり、第 i 産業の感応度係数 S_i は次のように定義される。

$$S_i = \frac{\sum_{j=1}^n b_{ij}}{\frac{1}{n} \sum_{i=1}^n \sum_{j=1}^n b_{ij}}$$

感応度係数が 1 より大きい場合、他の産業の最終需要による当該産業への生産波及の程度は相対的に大きく、1 より小さい場合、他産業からの影響が相対的に小さいと評価される。

図表 2-16 は、平成 29 年の名目表に関する影響力係数(左)と感応度係数(右)を示したものである。それぞれ、値の大きな部門から順に並び替えを行っている。また、網を掛けた部門は情報通信産業に属する部門である。

はじめに全体を概観すると、情報通信産業は、どちらかと言えば、影響力係数が大きく、感応度係数の小さい部門が多い傾向にある。影響力係数の大きい上位 2 部門は、鉄鋼(1.46)、輸送機械(1.39)が占め、第 4 位以下は、広告(1.27)、半導体素子(1.20)、インターネット附随サービス(1.19)、その他の電子部品(1.17)、ラジオ・テレビ受信機(1.16)である。次いで、第 9 位と 10 位の化学製品(1.16)、金属製品(1.15)を挟み、再び、携帯電話機(1.15)、磁気テープ・磁気ディスク(1.14)、事務用機械(1.14)などの情報通信産業が続いている。情報通信産業の中でも、比較的「情報通信関連製造部門」で影響力係数は大きいといえる。

一方、感応度係数は、対事業所サービス(5.54)を筆頭に、上位 20 部門中、16 部門が一般産業で占められている。情報通信産業で比較的感応度係数が大きい部門としては、第 5 位のその他の電子部品(2.11)、6 位の研究(2.02)、15 位の映像・音声・文字情報制作業(除、ニュース供給業)(1.33)、19 位の印刷・製版・製本(1.21)、21 位の広告(1.20)、22 位の固定電気通信(1.10)、23 位の情報処理サービス(1.08)などが挙げられる。全体としては、感応度係数はサービス系の部門で比較的大きく、製造・建設系では比較的小さいことが分かる。

図表 2-16 影響力係数表と感応度係数(平成 28 年)

79部門分類		影響力係数	79部門分類		感応度係数
1	鉄鋼	1.46	1	対事業所サービス	5.58
2	輸送機械	1.39	2	商業	3.83
3	事務用品	1.33	3	鉄鋼	2.59
4	広告	1.27	4	運輸・郵便	2.28
5	半導体素子	1.20	5	その他の電子部品	2.11
6	インターネット附属サービス	1.19	6	研究	2.02
7	その他の電子部品	1.17	7	化学製品	1.94
8	ラジオ・テレビ受信機	1.16	8	パルプ・紙・木製品	1.88
9	化学製品	1.16	9	プラスチック・ゴム	1.85
10	金属製品	1.15	10	電力・ガス・熱供給	1.79
11	携帯電話機	1.15	11	金融・保険	1.54
12	磁気テープ・磁気ディスク	1.14	12	不動産	1.48
13	事務用機械	1.14	13	非鉄金属	1.40
14	民間ラジオ放送	1.14	14	建設	1.37
15	無線電気通信機器(除携帯電話機)	1.14	15	映像・音声・文字情報制作業(除、ニュース供給業)	1.33
16	民間テレビジョン放送・多重放送	1.13	16	石油・石炭製品	1.32
17	有線電気通信機器	1.12	17	窯業・土石製品	1.22
18	その他の電気通信	1.12	18	金属製品	1.22
19	電子管	1.12	19	印刷・製版・製本	1.21
20	プラスチック・ゴム	1.12	20	輸送機械	1.20
21	通信ケーブル・光ファイバケーブル	1.11	21	広告	1.20
22	パルプ・紙・木製品	1.11	22	固定電気通信	1.10
23	民間衛星放送	1.11	23	情報処理サービス	1.08
24	電気機械	1.10	24	液晶パネル	1.02
25	出版	1.09	25	民間テレビジョン放送・多重放送	0.96
26	はん用機械	1.09	26	移動電気通信	0.95
27	電気音響機器	1.08	27	インターネット附属サービス	0.94
28	生産用機械	1.07	28	分類不明	0.93
29	業務用機械	1.06	29	ニュース供給	0.89
30	飲食料品	1.06	30	対個人サービス	0.86
31	パーソナルコンピュータ	1.05	31	飲食料品	0.86
32	その他の電気通信機器	1.05	32	農林水産業	0.85
33	その他の製造工業製品	1.04	33	電気機械	0.84
34	映像・音声・文字情報制作業(除、ニュース供給業)	1.04	34	はん用機械	0.76
35	電子計算機本体(除パソコン)	1.03	35	水道	0.74
36	電子計算機付属装置	1.03	36	生産用機械	0.69
37	新聞	1.02	37	情報提供サービス	0.69
38	情報記録物	1.02	38	廃棄物処理	0.69
39	集積回路	1.02	39	その他の製造工業製品	0.68
40	移動電気通信	1.01	40	事務用機械	0.67
41	ビデオ機器・デジタルカメラ	1.01	41	繊維製品	0.65
42	水道	1.01	42	新聞	0.65
43	建設	0.98	43	事務用品	0.65
44	液晶パネル	0.95	44	電子計算機・同関連機器賃貸業	0.64
45	公共放送	0.95	45	ソフトウェア業	0.64
46	電力・ガス・熱供給	0.95	46	映画館・劇場・興行場	0.64
47	非鉄金属	0.95	47	その他の非営利団体サービス	0.64
48	印刷・製版・製本	0.95	48	教育	0.63
49	有線テレビジョン放送	0.94	49	出版	0.63
50	その他の通信サービス	0.94	50	その他の電気通信	0.62
51	窯業・土石製品	0.94	51	鉱業	0.60
52	有線ラジオ放送	0.94	52	集積回路	0.59
53	繊維製品	0.94	53	民間ラジオ放送	0.59
54	鉱業	0.93	54	通信ケーブル・光ファイバケーブル	0.59
55	農林水産業	0.93	55	業務用機械	0.58
56	対個人サービス	0.91	56	通信機械器具賃貸業	0.57
57	電気通信施設建設	0.90	57	半導体素子	0.57
58	固定電気通信	0.90	58	事務用機械器具(除電算機等)賃貸業	0.57
59	ニュース供給	0.88	59	医療・福祉	0.56
60	映画館・劇場・興行場	0.88	60	情報記録物	0.56
61	情報処理サービス	0.86	61	その他の電気通信機器	0.55
62	その他の非営利団体サービス	0.86	62	公務	0.55
63	医療・福祉	0.85	63	民間衛星放送	0.55
64	分類不明	0.85	64	有線ラジオ放送	0.55
65	情報提供サービス	0.85	65	電子管	0.55
66	電子計算機・同関連機器賃貸業	0.84	66	その他の通信サービス	0.55
67	研究	0.84	67	有線テレビジョン放送	0.54
68	ソフトウェア業	0.84	68	電気音響機器	0.54
69	運輸・郵便	0.83	69	磁気テープ・磁気ディスク	0.54
70	事務用機械器具(除電算機等)賃貸業	0.83	70	公共放送	0.54
71	金融・保険	0.82	71	電子計算機付属装置	0.54
72	対事業所サービス	0.81	72	電子計算機本体(除パソコン)	0.54
73	通信機械器具賃貸業	0.81	73	ビデオ機器・デジタルカメラ	0.53
74	公務	0.80	74	無線電気通信機器(除携帯電話機)	0.53
75	商業	0.79	75	パーソナルコンピュータ	0.53
76	廃棄物処理	0.73	76	携帯電話機	0.53
77	不動産	0.71	77	有線電気通信機器	0.53
78	教育	0.68	78	ラジオ・テレビ受信機	0.53
79	石油・石炭製品	0.67	79	電気通信施設建設	0.53

4-2 ICT 投入の推移

産業連関分析において、ある産業の投入係数は、当該産業が他産業から投入した額を当該産業の国内生産額で除することにより求められ、当該産業の生産物を1単位生産するために必要な他産業からの投入額を表す。

図表 2-17～図表 2-27 は、2000 年、2005 年、2011 年、2017 年の各実質表の列を産業連関表のひな形分類に集計し、ICT 産業からの実質投入係数の推移を示したものである。

はじめに全体(全産業計)を概観すると、産業全体における情報通信産業からの単位当たりの投入は上昇傾向にある。情報通信産業の内訳をみると、情報サービス部門及び情報通信関連製造部門の投入係数の上昇が顕著である一方、投入係数の値が最も大きい情報通信関連サービス部門では、投入係数は低下傾向にある(図表 2-17)。

次に、製造業に着目すると、全産業計と同様、製造業における情報通信産業からの単位当たりの投入も上昇傾向にある。内訳をみると情報通信関連製造部門の投入係数の上昇が顕著である。一方、ここでも、情報通信関連サービス部門における投入係数の低減が観察される(図表 2-18)。

建設業では、情報通信産業からの投入が年を追って変化する、不安定な動きをしている。2000 年に比べると、2017 年では投入係数がわずかに低下している。部門別には、多くの部門が年によって増減しているのに対して、通信部門からの投入係数は単調に低下している(図表 2-19)。

電力・ガス・水道では、建設業と同様に情報通信産業からの投入が不安定な動きを示している。部門別でみると、研究部門よる投入係数の変化が顕著であり、2005 年の 0.01534 から 2011 年には 0.00498 と大きく低下している。一方、情報サービス部門(インターネット附随サービス部門を含む)からの投入係数は上昇する傾向にある(図表 2-20)。

商業では、情報通信産業からの投入係数は大きく上昇している。部門別にみると、情報サービス部門(インターネット附随サービス部門を含む)よる投入係数の上昇が大きく寄与している。それに対し、映像・音声・文字情報制作部門からの投入係数が低下傾向である(図表 2-21)。

金融・保険では、情報通信産業よる投入係数の値が高い水準で推移していることが特徴であるが、2005 年にピーク(0.13347)に達している。部門別にみると、2000 年に比べ、2016 年時点では、情報サービス部門(インターネット附随サービス部門を含む)における投入係数の上昇と情報通信関連サービス部門における投入係数の低下が対照的である(図表 2-22)。

不動産では、長期の傾向としては、情報通信産業からの投入係数は上昇している。部門別にみても、多くの部門について上昇傾向がみられる。一方、情報通信関連サービス部門よる投入係数の変動が大きく、全体の不安定さに影響していることが分かる(図表 2-23)。

運輸・郵便業では、2005 年をピークに情報通信産業よる投入係数は低下傾向にある。部門別では、情報サービス部門が上昇傾向にある一方、通信部門、情報通信関連サービス部門が低下傾向にある。(図表 2-24)。

情報通信では、2000～2011年の期間において、情報通信産業からの投入係数は低下した。その主な要因は、通信部門及び映像・音声・文字情報製作部門の低下である。一方、2011～2017年の期間中では、これら2部門の投入係数が上昇に転じることにより、情報通信産業からの投入係数が上昇している(図表 2-25)。

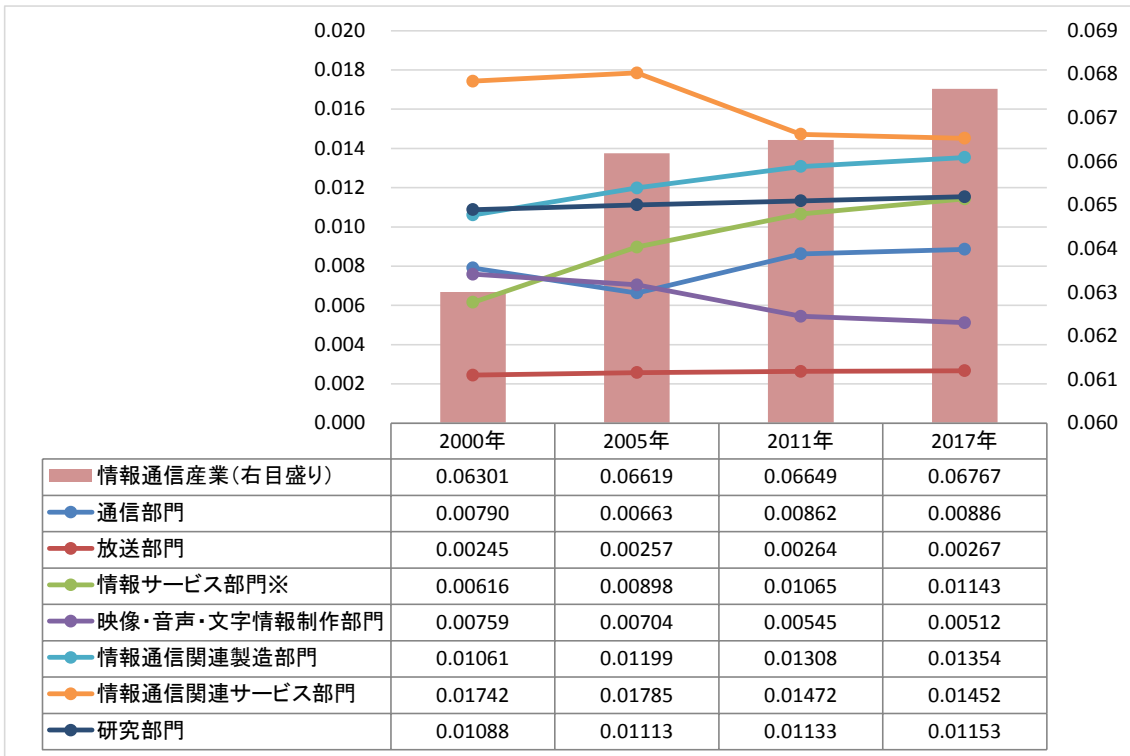
公務では、情報通信産業からの投入係数が2005年をピークに、低下に転じている。その主な要因は、情報サービス部門(インターネット附随サービス部門を含む)からの投入係数の低下もあることが見て取れる(図表 2-26)。

最後に、サービスをみてみると、2000～2011年の期間において、情報サービス部門(インターネット附随サービス部門を含む)、情報通信関連製造部門及び研究部門からの投入が増加しているものの、情報通信関連サービス部門や映像・音声・文字情報製作部門からの投入の減少がそれを上回るものであり、結果として、サービス業における情報通信産業からの投入係数は低下傾向を示している。一方、2011～2016年の期間中では、サービス業における情報通信産業よる投入係数が上昇傾向にあり、情報通信関連サービス部門や情報サービス部門(インターネット附随サービス部門を含む)の投入係数の上昇が大きく寄与していることがわかる(図表 2-27)。

上記情報通信産業の実質投入係数の推移に関する観察結果をまとめると、以下の通りとなる。

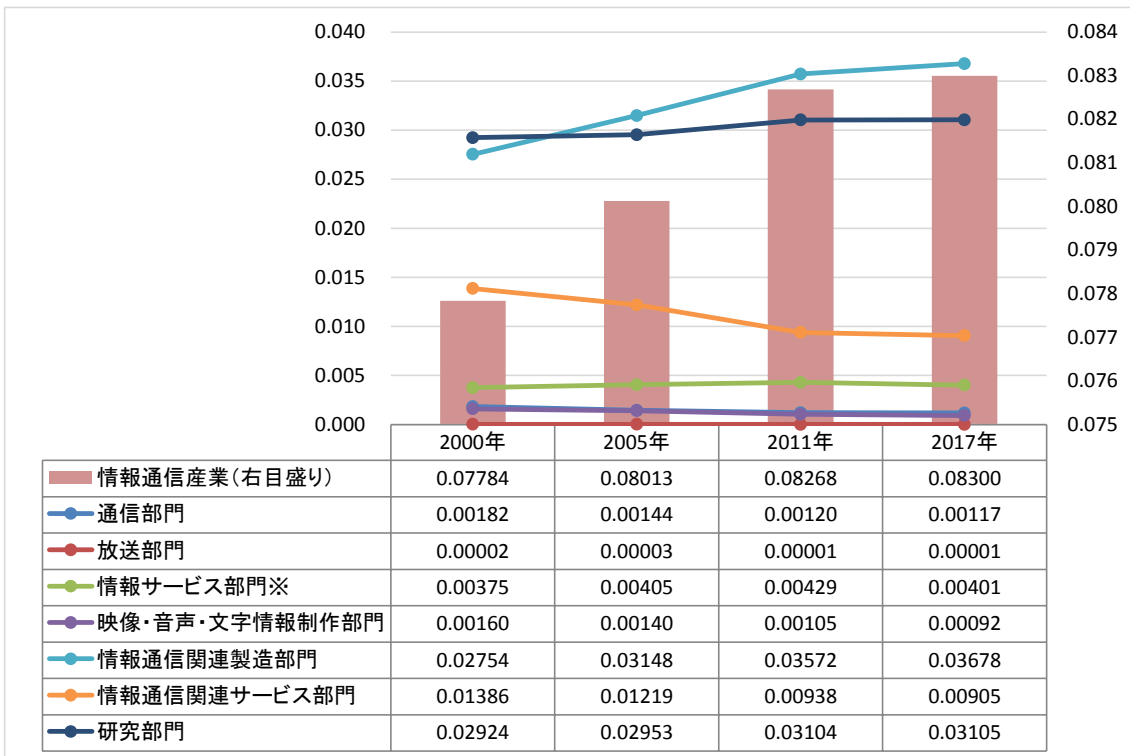
- ① 情報サービス部門及び情報通信関連製造部門の上昇と、情報通信関連サービス部門の低下と相殺になり、結果、情報通信産業よる単位当たりの投入が横ばい傾向にある。
- ② 情報通信産業からの投入が比較的高いのは情報通信、金融・保険、製造業、サービスなどであり、特に製造業における情報通信関連製造部門と金融・保険やサービスにおける情報サービス部門の投入の急増が目立つ。
- ③ 一方、製造業、金融・保険、サービスなどにおける情報通信関連サービス部門や映像・音声・文字情報製作部門よる投入の減少が目立つ。

図表 2-17 実質投入係数の推移(全産業計)

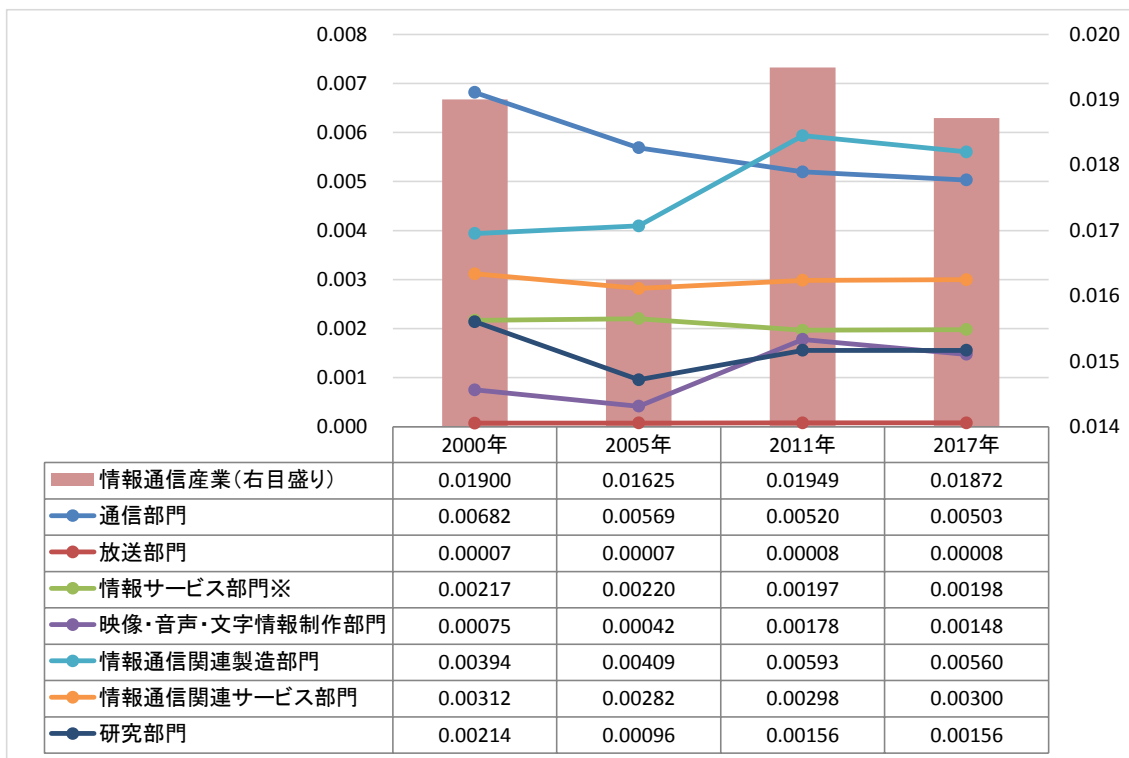


※インターネット付随サービス部門を含む。以下同様。

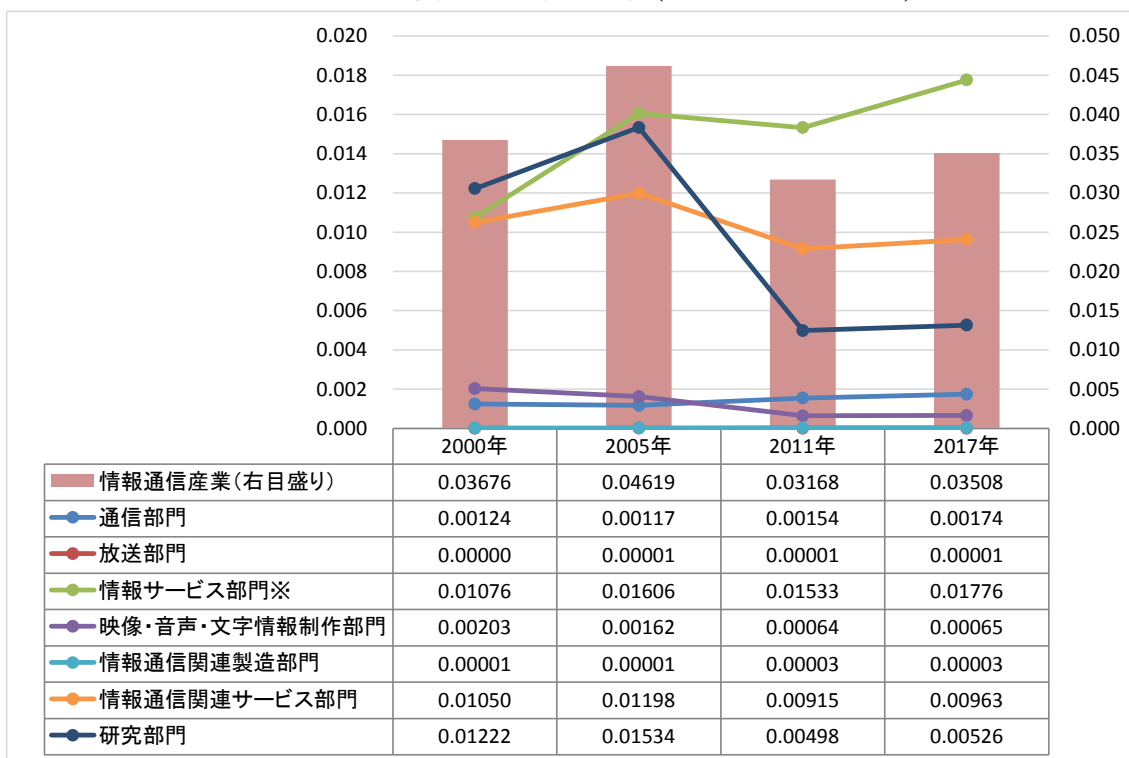
図表 2-18 実質投入係数の推移(製造業)



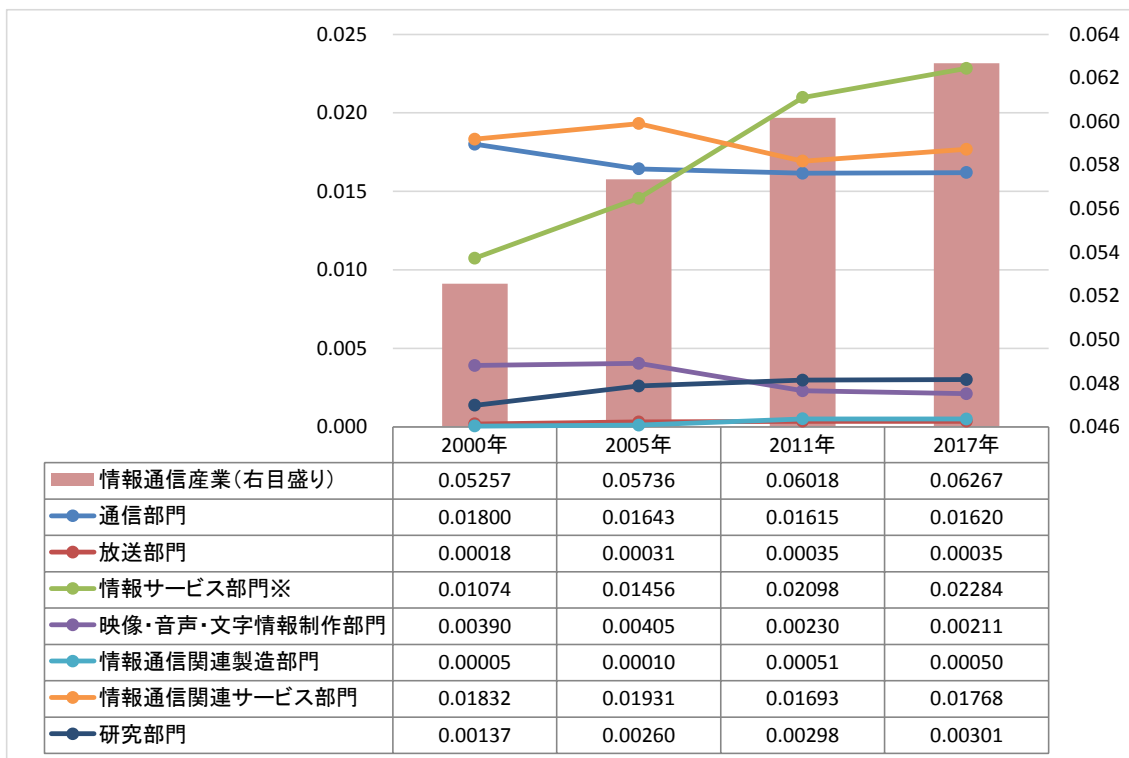
図表 2-19 実質投入係数の推移(建設)



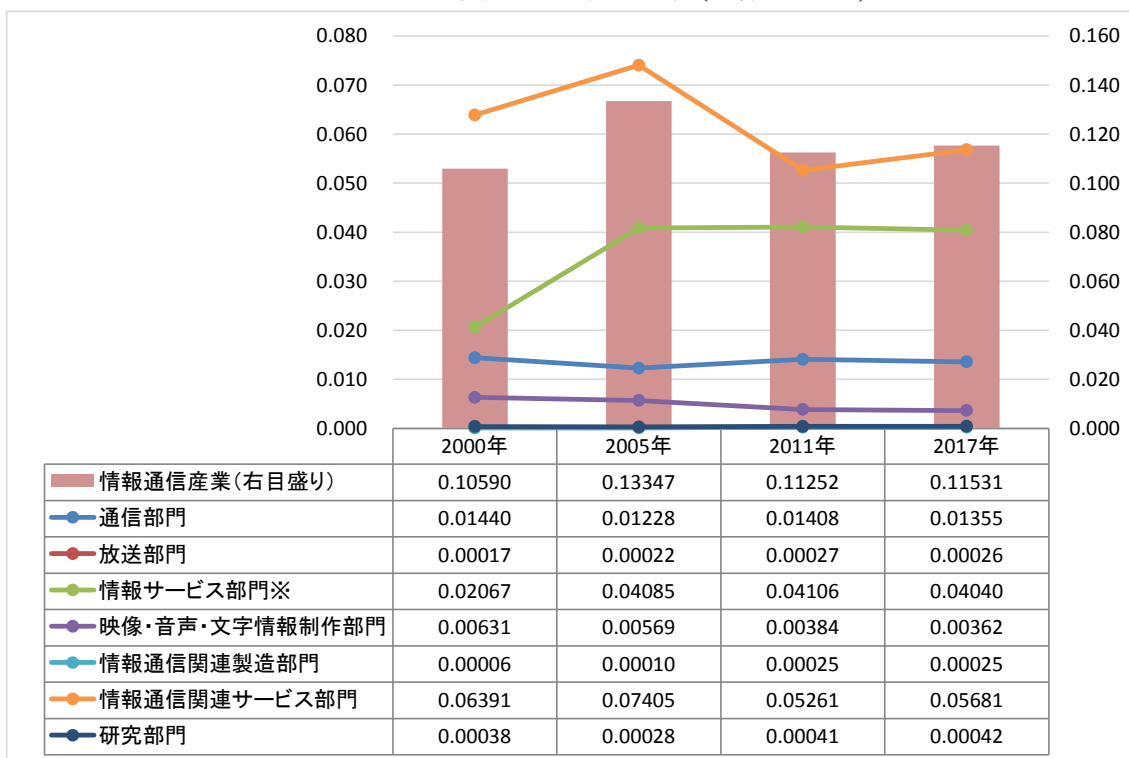
図表 2-20 実質投入係数の推移(電力・ガス・水道)



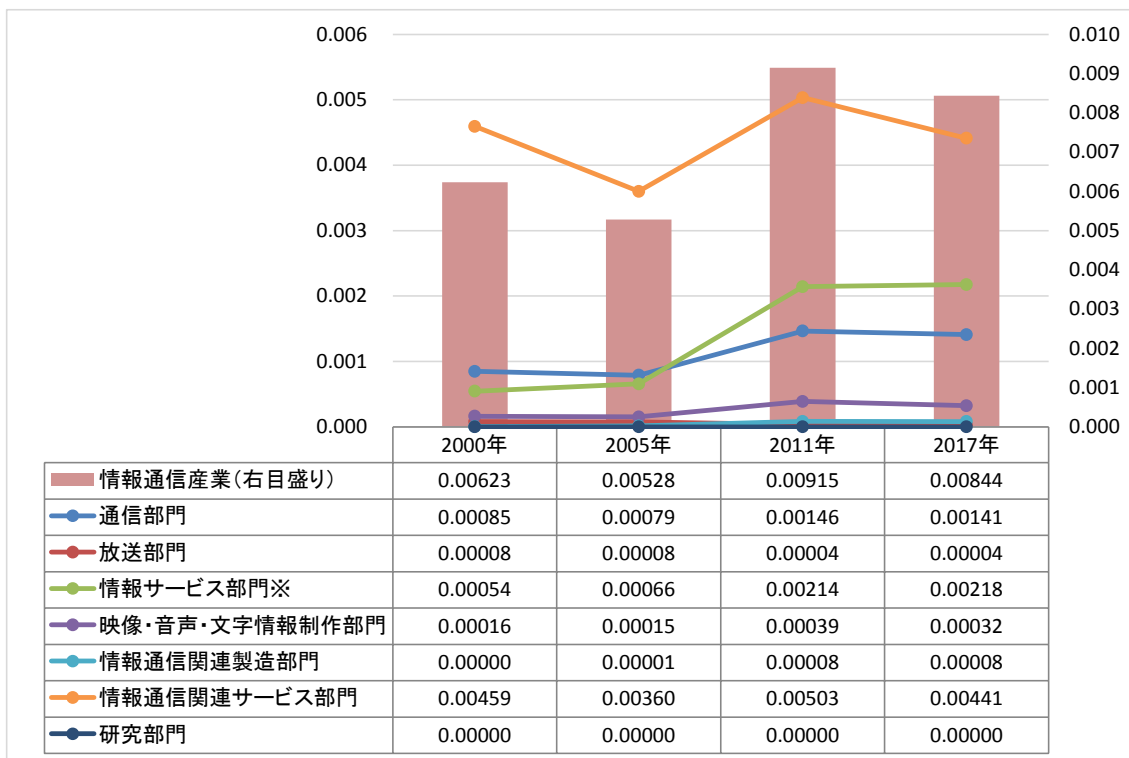
図表 2-21 実質投入係数の推移(商業)



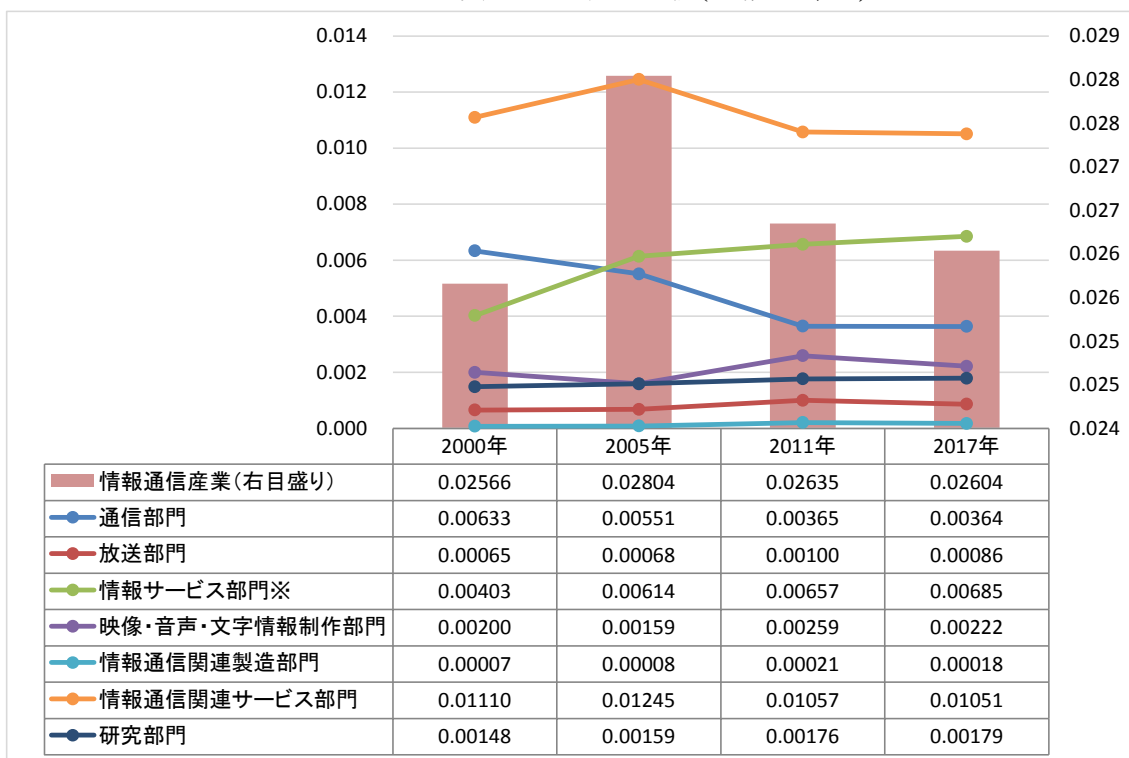
図表 2-22 実質投入係数の推移(金融・保険)



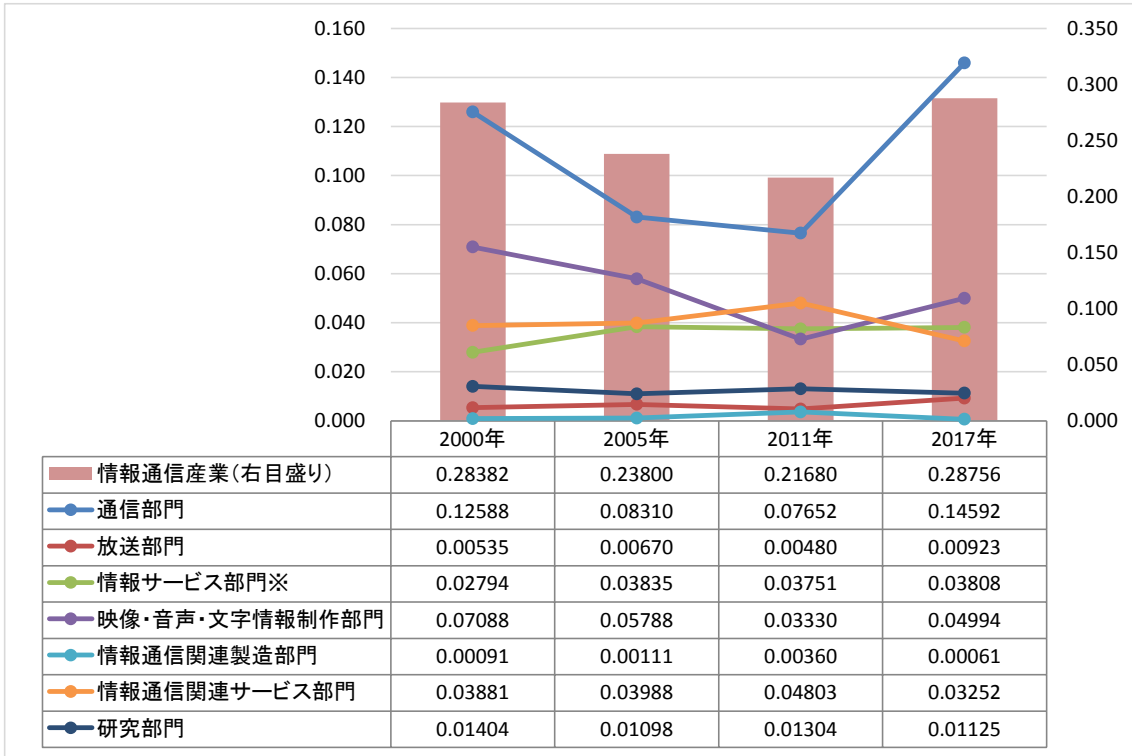
図表 2-23 実質投入係数の推移(不動産)



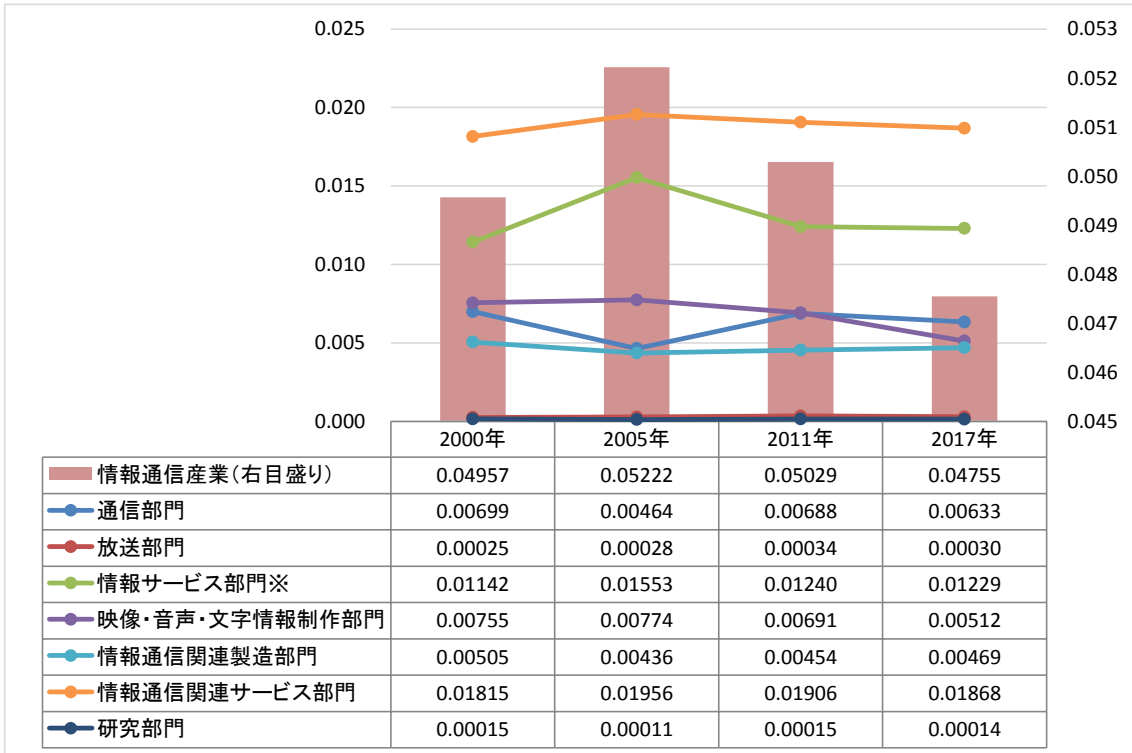
図表 2-24 実質投入係数の推移(運輸・郵便)



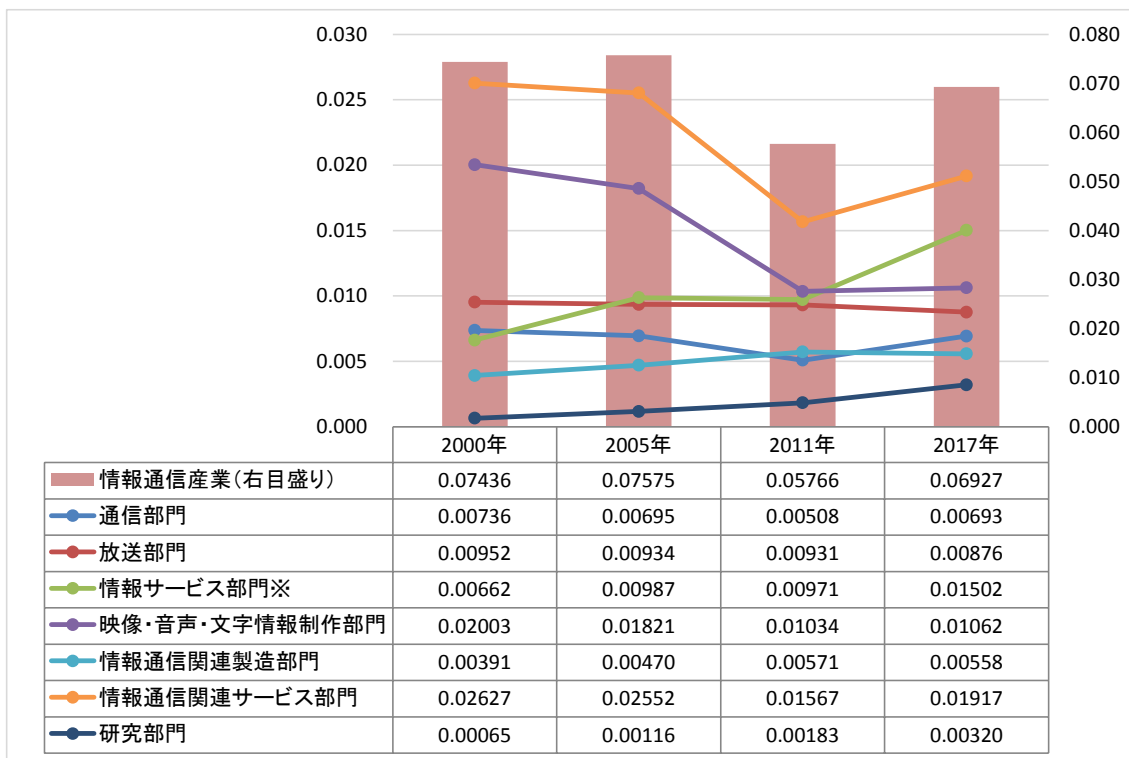
図表 2-25 実質投入係数の推移(情報通信)



図表 2-26 実質投入係数の推移(公務)



図表 2-27 実質投入係数の推移(サービス)



計数編

1. 10 部門表

- ① 取引額表(名目)
- ② 投入係数表(名目)
- ③ 取引額表(実質)
- ④ 投入係数表(実質)

1. 10 部門表

① 2017 年 名目情報通信産業連関表(10 部門取引額)

単位:百万円

	1 通信部門	2 放送部門	3 情報 サービス 部門	4 インターネット 附随 サービス部門	5 映像・音声・ 文字情報 制作部門	6 情報通信 関連 製造部門	7 情報通信 関連 サービス部門	8 情報通信 関連 建設部門	9 研究部門	10 一般産業部門	11 内生部門計	12 家計外 消費支出 (列)	13 家計 消費支出
1 通信部門	3,078,485	145,163	137,046	378,821	91,393	12,371	49,243	626	193,685	4,025,877	8,112,709	96,422	9,777,864
2 放送部門	920	181,224	298	225	9,901	198	2,310,684	13	254	274,133	2,777,850	8,063	1,337,759
3 情報サービス部門	525,841	30,229	433,202	211,109	107,386	142,591	100,208	652	258,168	6,835,452	8,644,838	2,503	896,112
4 インターネット附随サービス部門	345,965	9,326	165,100	535,126	25,813	24,944	376,542	2	12,164	1,148,984	2,643,965	32,396	1,003,104
5 映像・音声・文字情報制作部門	263,011	889,369	172,029	8,241	387,545	28,139	1,308,888	171	132,920	1,836,403	5,026,716	34,275	748,226
6 情報通信関連製造部門	3,526	6,783	41,307	1,291	59,039	5,765,536	13,975	15,543	24,584	5,890,807	11,822,389	30,833	3,934,580
7 情報通信関連サービス部門	663,285	116,759	530,201	183,899	816,490	193,705	630,526	326	401,536	11,112,534	14,649,260	130,097	558,250
8 情報通信関連建設部門	0	0	0	0	0	0	0	0	0	0	0	0	0
9 研究部門	266,254	13,452	296,548	83,337	32,316	1,202,227	61,695	620	93,108	9,765,357	11,814,914	0	0
10 一般産業部門	4,017,817	1,031,851	5,316,471	1,296,102	1,707,237	6,154,100	3,802,155	56,495	3,830,992	387,756,812	414,970,032	14,519,664	272,956,354
11 内生部門計	9,165,103	2,424,157	7,092,203	2,698,151	3,237,119	13,523,810	8,653,916	74,447	4,947,411	428,646,358	480,462,673	14,854,253	291,212,248
12 家計外消費支出	128,530	64,788	419,827	8,270	297,502	304,167	278,785	2,010	233,567	13,116,807	14,854,253		
13 雇業者所得	1,709,925	752,704	6,936,417	766,086	1,388,395	3,670,211	3,149,773	79,112	6,553,355	244,125,942	269,131,920		
14 営業余剰	4,477,305	568,479	2,586,656	67,494	450,100	-1,182,915	725,209	1,074	29,973	90,458,128	98,181,503		
15 資本減耗引当	2,154,869	241,346	1,123,774	87,547	341,028	1,938,015	1,966,439	4,010	1,439,349	94,473,392	103,769,769		
16 間接税	380,406	72,436	480,727	55,582	84,461	244,515	344,309	8,479	238,886	38,302,363	40,212,164		
17 (控除)経常補助金	-297	-69	-1,174	-12	-298	-294	-319	-493	-33,546	-2,873,822	-2,910,325		
18 DD調整項	0	0	0	0	0	0	0	0	0	0	0		
19 粗付加価値部門計	8,850,738	1,699,684	11,546,227	984,968	2,561,187	4,973,699	6,464,195	94,192	8,461,583	477,602,809	523,239,284		
20 国内生産額	18,015,841	4,123,841	18,638,430	3,683,119	5,798,306	18,497,509	15,118,111	168,639	13,408,994	906,249,167	1,003,701,957		

	14 対家計民間 非営利団体 消費支出	15 一般政府 消費支出	16 資本形成 (政府)	17 資本形成 (民間)	18 在庫純増	19 調整項	20 国内最終 需要計	21 国内需要 合計	22 輸 出 計	23 最終需要計	24 需要合計	25 (控 除) 輸入計	26 最終需要部門計	27 国内生産額
1 通信部門	0	0	0	0	0	0	9,874,287	17,986,996	221,425	10,095,712	18,208,421	-192,580	9,903,132	18,015,841
2 放送部門	0	0	0	0	0	0	1,345,823	4,123,673	168	1,345,991	4,123,841	0	1,345,991	4,123,841
3 情報サービス部門	0	0	972,715	8,501,137	-1,763	0	10,370,703	19,015,541	291,144	10,661,847	19,306,685	-668,255	9,993,592	18,638,430
4 インターネット附随サービス部門	0	0	0	0	0	0	1,035,499	3,679,464	8,361	1,043,860	3,687,825	-4,706	1,039,154	3,683,119
5 映像・音声・文字情報制作部門	0	19,157	0	80,045	-6,473	1,072	876,302	5,903,018	83,259	959,561	5,986,277	-187,971	771,590	5,798,306
6 情報通信関連製造部門	0	0	735,613	4,356,281	160,287	395,919	9,613,514	21,435,903	8,108,118	17,721,632	29,544,021	-11,046,512	6,675,120	18,497,509
7 情報通信関連サービス部門	0	0	0	0	10,571	2,423	701,341	15,350,601	260,897	962,238	15,611,498	-493,387	468,851	15,118,111
8 情報通信関連建設部門	0	0	76,344	92,295	0	0	168,639	168,639	0	168,639	168,639	0	168,639	168,639
9 研究部門	209,651	1,382,511	0	0	0	0	1,592,161	13,407,075	73,401	1,665,562	13,480,476	-71,482	1,594,080	13,408,994
10 一般産業部門	7,409,809	104,763,549	21,701,907	73,784,350	833,793	2,572,718	498,542,144	913,512,176	77,024,179	575,566,323	990,536,355	-84,287,188	491,279,135	906,249,167
11 内生部門計	7,619,460	106,165,217	23,486,580	86,814,107	996,416	2,972,132	534,120,413	1,014,583,086	86,070,952	620,191,365	1,100,654,038	-96,952,081	523,239,284	1,003,701,957

② 2017年 名目情報通信産業連関表(10部門投入係数)

	1 通信部門	2 放送部門	3 情報サービス部門	4 インターネット 附随 サービス部門	5 映像・音声・ 文字情報 制作部門	6 情報通信 関連 製造部門	7 情報通信 関連 サービス部門	8 情報通信 関連 建設部門	9 研究部門	10 一般産業部門	11 内生部門計	12 家計外 消費支出 (列)	13 家計 消費支出
1 通信部門	0.17088	0.03520	0.00735	0.10285	0.01576	0.00067	0.00326	0.00371	0.01444	0.00444	0.00808	0.00649	0.03358
2 放送部門	0.00005	0.04395	0.00002	0.00006	0.00171	0.00001	0.15284	0.00008	0.00002	0.00030	0.00277	0.00054	0.00459
3 情報サービス部門	0.02919	0.00733	0.02324	0.05732	0.01852	0.00771	0.00663	0.00387	0.01925	0.00754	0.00861	0.00017	0.00308
4 インターネット附随サービス部門	0.01920	0.00226	0.00886	0.14529	0.00445	0.00135	0.02491	0.00001	0.00091	0.00127	0.00263	0.00218	0.00344
5 映像・音声・文字情報制作部門	0.01460	0.21567	0.00923	0.00224	0.06684	0.00152	0.08658	0.00101	0.00991	0.00203	0.00501	0.00231	0.00257
6 情報通信関連製造部門	0.00020	0.00164	0.00222	0.00035	0.01018	0.31169	0.00092	0.09217	0.00183	0.00650	0.01178	0.00208	0.01351
7 情報通信関連サービス部門	0.03682	0.02831	0.02845	0.04993	0.14082	0.01047	0.04171	0.00193	0.02995	0.01226	0.01460	0.00876	0.00192
8 情報通信関連建設部門	0.00000	0.00000	0.00000	0.00000	0.00000	0.00000	0.00000	0.00000	0.00000	0.00000	0.00000	0.00000	0.00000
9 研究部門	0.01478	0.00326	0.01591	0.02263	0.00557	0.06499	0.00408	0.00368	0.00694	0.01078	0.01177	0.00000	0.00000
10 一般産業部門	0.22302	0.25022	0.28524	0.35190	0.29444	0.33270	0.25150	0.33500	0.28570	0.42787	0.41344	0.97748	0.93731
11 内生部門計	0.50872	0.58784	0.38052	0.73257	0.55829	0.73112	0.57242	0.44146	0.36896	0.47299	0.47869	1.00000	1.00000
12 家計外消費支出	0.00713	0.01571	0.02252	0.00225	0.05131	0.01644	0.01844	0.01192	0.01742	0.01447	0.01480		
13 雇用者所得	0.09491	0.18252	0.37216	0.20800	0.23945	0.19842	0.20834	0.46912	0.48873	0.26938	0.26814		
14 営業余剰	0.24852	0.13785	0.13878	0.01833	0.07763	-0.06395	0.04797	0.00637	0.00224	0.09982	0.09782		
15 資本減耗引当	0.11961	0.05852	0.06029	0.02377	0.05882	0.10477	0.13007	0.02378	0.10734	0.10425	0.10339		
16 間接税	0.02112	0.01757	0.02579	0.01509	0.01457	0.01322	0.02277	0.05028	0.01782	0.04226	0.04006		
17 (控除)経常補助金	-0.00002	-0.00002	-0.00006	1.00000	-0.00005	-0.00002	-0.00002	-0.00292	-0.00250	-0.00317	-0.00290		
18 DD調整項	0.00000	0.00000	0.00000	0.00000	0.00000	0.00000	0.00000	0.00000	0.00000	0.00000	0.00000		
19 粗付加価値部門計	0.49128	0.41216	0.61948	0.26743	0.44171	0.26888	0.42758	0.55854	0.63104	0.52701	0.52131		
20 国内生産額	1.00000	1.00000	1.00000	1.00000	1.00000	1.00000	1.00000	1.00000	1.00000	1.00000	1.00000		

	14 対家計民間 非営利団体 消費支出	15 一般政府 消費支出	16 資本形成 (政府)	17 資本形成 (民間)	18 在庫純増	19 調整項	20 国内最終 需要計	21 国内需要 合計	22 輸出計	23 最終需要計	24 需要合計	25 (控除) 輸入計	26 最終需要部門計	27 国内生産額
1 通信部門	0.00000	0.00000	0.00000	0.00000	0.00000	0.00000	0.01849	0.01773	0.00257	0.01628	0.01654	0.00199	0.01893	0.01795
2 放送部門	0.00000	0.00000	0.00000	0.00000	0.00000	0.00000	0.00252	0.00406	0.00000	0.00217	0.00375	0.00000	0.00257	0.00411
3 情報サービス部門	0.00000	0.00000	0.04142	0.09792	-0.00177	0.00000	0.01942	0.01874	0.00338	0.01719	0.01754	0.00689	0.01910	0.01857
4 インターネット附随サービス部門	0.00000	0.00000	0.00000	0.00000	0.00000	0.00000	0.00194	0.00363	0.00010	0.00168	0.00335	0.00005	0.00199	0.00367
5 映像・音声・文字情報制作部門	0.00000	0.00018	0.00000	0.00092	-0.00650	0.00036	0.00164	0.00582	0.00097	0.00155	0.00544	0.00194	0.00147	0.00578
6 情報通信関連製造部門	0.00000	0.00000	0.03132	0.05018	0.16086	0.13321	0.01800	0.02113	0.09420	0.02857	0.02684	0.11394	0.01276	0.01843
7 情報通信関連サービス部門	0.00000	0.00000	0.00000	0.00000	0.01061	0.00082	0.00131	0.01513	0.00303	0.00155	0.01418	0.00509	0.00090	0.01506
8 情報通信関連建設部門	0.00000	0.00000	0.00325	0.00106	0.00000	0.00000	0.00032	0.00017	0.00000	0.00027	0.00015	0.00000	0.00032	0.00017
9 研究部門	0.02752	0.01302	0.00000	0.00000	0.00000	0.00000	0.00298	0.01321	0.00085	0.00269	0.01225	0.00074	0.00305	0.01336
10 一般産業部門	0.97248	0.98680	0.92401	0.84991	0.83679	0.86561	0.93339	0.90038	0.89489	0.92805	0.89995	0.86937	0.93892	0.90291
11 内生部門計	1.00000	1.00000	1.00000	1.00000	1.00000	1.00000	1.00000	1.00000	1.00000	1.00000	1.00000	1.00000	1.00000	1.00000

③ 2017年 実質情報通信産業連関表(10部門取引額)

単位:百万円

	1 通信部門	2 放送部門	3 情報 サービス 部門	4 インターネット 附随 サービス部門	5 映像・音声・ 文字情報 制作部門	6 情報通信 関連 製造部門	7 情報通信 関連 サービス部門	8 情報通信 関連 建設部門	9 研究部門	10 一般産業部門	11 内生部門計	12 家計外 消費支出 (列)	13 家計 消費支出
1 通信部門	3,376,296	158,420	148,159	409,257	97,414	13,363	53,173	718	201,671	4,352,141	8,810,613	108,691	10,995,925
2 放送部門	904	163,483	312	222	9,097	206	2,069,160	14	265	271,626	2,515,290	8,209	1,373,591
3 情報サービス部門	526,997	30,288	423,620	211,175	107,320	141,014	99,797	654	257,287	6,823,781	8,621,934	2,404	846,929
4 インターネット附随サービス部門	341,395	9,202	162,920	528,058	25,472	24,614	371,569	2	12,003	1,133,808	2,609,043	31,968	989,854
5 映像・音声・文字情報制作部門	272,121	918,464	174,132	8,230	400,509	27,420	1,314,737	166	126,440	1,790,144	5,032,364	32,808	746,696
6 情報通信関連製造部門	4,758	9,895	51,240	1,559	67,131	6,461,003	21,294	16,674	37,044	6,628,519	13,299,116	35,655	5,316,698
7 情報通信関連サービス部門	662,103	113,093	522,899	183,567	785,417	189,385	613,503	315	394,407	10,800,216	14,264,906	127,346	541,761
8 情報通信関連建設部門	0	0	0	0	0	0	0	0	0	0	0	0	0
9 研究部門	255,381	12,903	284,438	79,933	30,996	1,153,132	59,176	595	89,306	9,366,572	11,332,431	0	0
10 一般産業部門	3,880,840	985,753	5,112,387	1,260,481	1,655,309	6,102,604	3,650,313	52,177	3,704,611	386,582,367	412,986,842	13,943,195	266,861,291
11 内生部門計	9,320,797	2,401,501	6,880,108	2,682,482	3,178,666	14,112,742	8,252,722	71,314	4,823,035	427,749,174	479,472,540	14,290,277	287,672,746
12 家計外消費支出	128,530	64,788	419,827	8,270	297,502	304,167	278,785	2,010	233,567	13,116,807	14,854,253		
13 雇業者所得	1,709,925	752,704	6,936,417	766,086	1,388,395	3,670,211	3,149,773	79,112	6,553,355	244,125,942	269,131,920		
14 営業余剰	4,477,305	568,479	2,586,656	67,494	450,100	-1,182,915	725,209	1,074	29,973	90,458,128	98,181,503		
15 資本減耗引当	2,154,869	241,346	1,123,774	87,547	341,028	1,938,015	1,966,439	4,010	1,439,349	94,473,392	103,769,769		
16 間接税	380,406	72,436	480,727	55,582	84,461	244,515	344,309	8,479	238,886	38,302,363	40,212,164		
17 (控除)経常補助金	-297	-69	-1,174	-12	-298	-294	-319	-493	-33,546	-2,873,822	-2,910,325		
18 DD調整項	1,772,366	-203,921	-376,728	-32,979	64,386	1,610,965	24,297	-2,832	-423,203	-22,623,202	-20,190,851		
19 粗付加価値部門計	10,623,103	1,495,764	11,169,499	951,989	2,625,573	6,584,664	6,488,492	91,360	8,038,380	454,979,607	503,048,432		
20 国内生産額	19,943,900	3,897,265	18,049,607	3,634,471	5,804,239	20,697,406	14,741,214	162,674	12,861,415	882,728,781	982,520,972		

	14 対家計民間 非営利団体 消費支出	15 一般政府 消費支出	16 資本形成 (政府)	17 資本形成 (民間)	18 在庫純増	19 調整項	20 国内最終 需要計	21 国内需要 合計	22 輸 出 計	23 最終需要計	24 需要合計	25 (控 除) 輸入計	26 最終需要部門計	27 国内生産額
1 通信部門	0	0	0	0	0	0	11,104,617	19,915,230	226,391	11,331,008	20,141,621	-197,721	11,133,287	19,943,900
2 放送部門	0	0	0	0	0	0	1,381,800	3,897,090	175	1,381,975	3,897,265	0	1,381,975	3,897,265
3 情報サービス部門	0	0	919,312	8,034,412	-1,666	0	9,801,392	18,423,326	289,859	10,091,251	18,713,185	-663,578	9,427,673	18,049,607
4 インターネット附随サービス部門	0	0	0	0	0	0	1,021,822	3,630,865	8,250	1,030,072	3,639,115	-4,644	1,025,428	3,634,471
5 映像・音声・文字情報制作部門	0	17,986	0	85,701	-5,788	1,022	878,426	5,910,790	82,510	960,936	5,993,300	-189,061	771,875	5,804,239
6 情報通信関連製造部門	0	0	794,210	5,053,431	183,295	378,267	11,761,556	25,060,672	7,892,232	19,653,788	32,952,904	-12,255,498	7,398,290	20,697,406
7 情報通信関連サービス部門	0	0	0	0	10,307	2,365	681,779	14,946,685	260,091	941,870	15,206,776	-465,562	476,308	14,741,214
8 情報通信関連建設部門	0	0	73,644	89,030	0	0	162,674	162,674	0	162,674	162,674	0	162,674	162,674
9 研究部門	201,090	1,326,053	0	0	0	0	1,527,143	12,859,574	70,403	1,597,546	12,929,977	-68,562	1,528,984	12,861,415
10 一般産業部門	7,114,644	101,597,895	20,287,785	70,346,447	854,637	2,355,852	483,361,746	896,348,588	71,020,266	554,382,012	967,368,854	-84,640,073	469,741,939	882,728,781
11 内生部門計	7,315,733	102,941,935	22,074,950	83,609,023	1,040,785	2,737,506	521,682,954	1,001,155,494	79,850,177	601,533,131	1,081,005,671	-98,484,699	503,048,432	982,520,972

④ 2017年 実質情報通信産業連関表(10部門投入係数)

	1 通信部門	2 放送部門	3 情報 サービス 部門	4 インターネット 附随 サービス部門	5 映像・音声・ 文字情報 制作部門	6 情報通信 関連 製造部門	7 情報通信 関連 サービス部門	8 情報通信 関連 建設部門	9 研究部門	10 一般産業部門	11 内生部門計	12 家計外 消費支出 (列)	13 家計 消費支出
1 通信部門	0.16929	0.04065	0.00821	0.11260	0.01678	0.00065	0.00361	0.00442	0.01568	0.00493	0.00897	0.00761	0.03822
2 放送部門	0.00005	0.04195	0.00002	0.00006	0.00157	0.00001	0.14037	0.00008	0.00002	0.00031	0.00256	0.00057	0.00477
3 情報サービス部門	0.02642	0.00777	0.02347	0.05810	0.01849	0.00681	0.00677	0.00402	0.02000	0.00773	0.00878	0.00017	0.00294
4 インターネット附随サービス部門	0.01712	0.00236	0.00903	0.14529	0.00439	0.00119	0.02521	0.00001	0.00093	0.00128	0.00266	0.00224	0.00344
5 映像・音声・文字情報制作部門	0.01364	0.23567	0.00965	0.00226	0.06900	0.00132	0.08919	0.00102	0.00983	0.00203	0.00512	0.00230	0.00260
6 情報通信関連製造部門	0.00024	0.00254	0.00284	0.00043	0.01157	0.31216	0.00144	0.10250	0.00288	0.00751	0.01354	0.00250	0.01848
7 情報通信関連サービス部門	0.03320	0.02902	0.02897	0.05051	0.13532	0.00915	0.04162	0.00194	0.03067	0.01224	0.01452	0.00891	0.00188
8 情報通信関連建設部門	0.00000	0.00000	0.00000	0.00000	0.00000	0.00000	0.00000	0.00000	0.00000	0.00000	0.00000	0.00000	0.00000
9 研究部門	0.01280	0.00331	0.01576	0.02199	0.00534	0.05571	0.00401	0.00365	0.00694	0.01061	0.01153	0.00000	0.00000
10 一般産業部門	0.19459	0.25293	0.28324	0.34681	0.28519	0.29485	0.24763	0.32074	0.28804	0.43794	0.42033	0.97571	0.92766
11 内生部門計	0.46735	0.61620	0.38118	0.73807	0.54765	0.68186	0.55984	0.43838	0.37500	0.48458	0.48800	1.00000	1.00000
12 家計外消費支出	0.00644	0.01662	0.02326	0.00228	0.05126	0.01470	0.01891	0.01236	0.01816	0.01486	0.01512		
13 雇用者所得	0.08574	0.19314	0.38430	0.21078	0.23920	0.17733	0.21367	0.48632	0.50954	0.27656	0.27392		
14 営業余剰	0.22449	0.14587	0.14331	0.01857	0.07755	-0.05715	0.04920	0.00660	0.00233	0.10248	0.09993		
15 資本減耗引当	0.10805	0.06193	0.06226	0.02409	0.05875	0.09364	0.13340	0.02465	0.11191	0.10702	0.10562		
16 間接税	0.01907	0.01859	0.02663	0.01529	0.01455	0.01181	0.02336	0.05212	0.01857	0.04339	0.04093		
17 (控除)経常補助金	-0.00001	-0.00002	-0.00007	0.00000	-0.00005	-0.00001	-0.00002	-0.00303	-0.00261	-0.00326	-0.00296		
18 DD調整項	0.08887	-0.05232	-0.02087	-0.00907	0.01109	0.07783	0.00165	-0.01741	-0.03290	-0.02563	-0.02055		
19 粗付加価値部門計	0.53265	0.38380	0.61882	0.26193	0.45235	0.31814	0.44016	0.56162	0.62500	0.51542	0.51200		
20 国内生産額	1.00000	1.00000	1.00000	1.00000	1.00000	1.00000	1.00000	1.00000	1.00000	1.00000	1.00000		

	14 対家計民間 非営利団体 消費支出	15 一般政府 消費支出	16 資本形成 (政府)	17 資本形成 (民間)	18 在庫純増	19 調整項	20 国内最終 需要計	21 国内需要 合計	22 輸 出 計	23 最終需要計	24 需要合計	25 (控 除) 輸入計	26 最終需要部門計	27 国内生産額
1 通信部門	0.00000	0.00000	0.00000	0.00000	0.00000	0.00000	0.02129	0.01989	0.00284	0.01884	0.01863	0.00201	0.02213	0.02030
2 放送部門	0.00000	0.00000	0.00000	0.00000	0.00000	0.00000	0.00265	0.00389	0.00000	0.00230	0.00361	0.00000	0.00275	0.00397
3 情報サービス部門	0.00000	0.00000	0.04165	0.09610	-0.00160	0.00000	0.01879	0.01840	0.00363	0.01678	0.01731	0.00674	0.01874	0.01837
4 インターネット附随サービス部門	0.00000	0.00000	0.00000	0.00000	0.00000	0.00000	0.00196	0.00363	0.00010	0.00171	0.00337	0.00005	0.00204	0.00370
5 映像・音声・文字情報制作部門	0.00000	0.00017	0.00000	0.00103	-0.00556	0.00037	0.00168	0.00590	0.00103	0.00160	0.00554	0.00192	0.00153	0.00591
6 情報通信関連製造部門	0.00000	0.00000	0.03598	0.06044	0.17611	0.13818	0.02255	0.02503	0.09884	0.03267	0.03048	0.12444	0.01471	0.02107
7 情報通信関連サービス部門	0.00000	0.00000	0.00000	0.00000	0.00990	0.00086	0.00131	0.01493	0.00326	0.00157	0.01407	0.00473	0.00095	0.01500
8 情報通信関連建設部門	0.00000	0.00000	0.00334	0.00106	0.00000	0.00000	0.00031	0.00016	0.00000	0.00027	0.00015	0.00000	0.00032	0.00017
9 研究部門	0.02749	0.01288	0.00000	0.00000	0.00000	0.00000	0.00293	0.01284	0.00088	0.00266	0.01196	0.00070	0.00304	0.01309
10 一般産業部門	0.97251	0.98694	0.91904	0.84137	0.82115	0.86058	0.92654	0.89531	0.88942	0.92162	0.89488	0.85942	0.93379	0.89843
11 内生部門計	1.00000	1.00000	1.00000	1.00000	1.00000	1.00000	1.00000	1.00000	1.00000	1.00000	1.00000	1.00000	1.00000	1.00000

2. 79 部門表

- ① 取引額表(名目)
- ② 投入係数表(名目)
- ③ 逆行列係数表(名目)
- ④ 最終需要項目別生産誘発額(名目)
- ⑤ 最終需要項目別生産誘発係数(名目)
- ⑥ 最終需要項目別生産誘発依存度(名目)
- ⑦ 最終需要項目別輸入誘発係数(名目)
- ⑧ 最終需要項目別付加価値誘発係数(名目)
- ⑨ 取引額表(実質)
- ⑩ 投入係数表(実質)
- ⑪ 逆行列係数表(実質)
- ⑫ 最終需要項目別生産誘発額(実質)
- ⑬ 最終需要項目別生産誘発係数(実質)
- ⑭ 最終需要項目別生産誘発依存度(実質)
- ⑮ 最終需要項目別輸入誘発係数(実質)
- ⑯ 最終需要項目別付加価値誘発係数(実質)

2. 79 部門表

① 2017 年 情報通信産業連関表(生産者価格取引額表 名目)

単位:百万円

	1	2	3	4	5	6	7	8	9	10
	固定電気通 信	移動電気通 信	その他の電 気通信	その他の通 信サービス	公共放送	民間テレビ ジョン放送・ 多重放送	民間ラジオ放 送	民間衛星放 送	有線テレビ ジョン放送	有線ラジオ放 送
1 固定電気通信	293,769	639,392	462,568	1,636	10,158	11,762	797	14,328	27,027	7,439
2 移動電気通信	60,320	1,297,993	72,812	9,872	17,548	33,804	2,268	0	8,060	2,214
3 その他の電気通信	38,097	130,434	18,669	94	1,363	2,475	162	3,683	1,627	448
4 その他の通信サービス	15,148	32,567	4,429	685	0	0	0	0	0	0
5 公共放送	75	134	23	2	0	83	6	18	6	2
6 民間テレビジョン放送・多重放送	0	0	0	0	0	147,197	0	0	3,631	996
7 民間ラジオ放送	0	0	0	0	0	0	8,566	0	249	68
8 民間衛星放送	0	0	0	0	4	7,551	0	522	0	0
9 有線テレビジョン放送	0	0	0	0	0	4	0	0	9,646	0
10 有線ラジオ放送	560	32	94	0	0	6	0	0	0	2,689
11 ソフトウェア業	6,304	14	2,716	62	196	246	17	27	12	3
12 情報処理サービス	215,711	118,409	65,480	1,022	765	17,884	1,200	1,260	1,401	384
13 情報提供サービス	61,636	34,919	19,259	309	231	5,321	361	381	423	116
14 インターネット附属サービス	107,782	146,907	91,177	98	1,423	4,987	328	423	1,698	467
15 新聞	3,277	663	18	697	552	106	7	5	264	72
16 出版	1,097	1,106	108	417	2,589	539	37	27	39	11
17 ニュース供給	26,442	48,022	2,953	118	13,422	240,026	13,077	23,688	6,108	1,671
18 映像・音声・文字情報制作業(除、ニュース供給業)	61,433	109,320	7,057	284	31,682	451,145	30,955	54,778	14,565	4,004
19 パーソナルコンピュータ	0	0	0	0	0	0	0	0	0	0
20 電子計算機本体(除パソコン)	0	0	0	0	0	112	8	17	74	20
21 電子計算機付属装置	48	396	400	31	0	141	9	22	82	22
22 有線電気通信機器	0	0	0	0	0	0	0	0	0	0
23 携帯電話機	62	0	35	0	5	72	5	11	32	9
24 無線電気通信機器(除携帯電話機)	0	0	0	0	0	0	0	0	0	0
25 その他の電気通信機器	0	0	0	0	0	0	0	0	0	0
26 電子管	0	0	0	0	0	0	0	0	0	0
27 半導体素子	0	0	0	0	0	0	0	0	0	0
28 集積回路	0	0	0	0	0	0	0	0	0	0
29 液晶パネル	0	0	0	0	0	0	0	0	0	0
30 磁気テープ・磁気ディスク	292	1,050	193	10	1,183	3,142	220	576	404	111
31 その他の電子部品	203	471	150	128	0	0	0	0	0	0
32 ラジオ・テレビ受信機	0	0	0	0	0	0	0	0	0	0
33 ビデオ機器・デジタルカメラ	0	0	0	0	0	0	0	0	0	0
34 通信ケーブル・光ファイバケーブル	0	0	0	0	0	0	0	0	0	0
35 事務用機械	0	0	0	0	0	102	7	0	15	4
36 電気音響機器	0	0	0	0	50	38	3	7	220	60
37 情報記録物	54	3	0	0	0	0	0	0	0	0
38 電子計算機・同関連機器賃貸業	17,294	120,518	6,896	308	3,047	6,085	405	0	1,341	368
39 事務用機械器具(除電算機等)賃貸業	3,139	6,146	469	25	206	625	43	11	454	124
40 通信機械器具賃貸業	2,416	5,202	1,624	112	424	1,104	75	568	1,355	373
41 広告	50,565	294,621	17,706	969	1,294	37,773	2,531	36,170	8,044	2,207
42 印刷・製版・製本	75,514	43,350	16,119	292	2,254	1,700	114	6,883	926	254
43 映画館・劇場・興行場	0	0	0	0	0	0	0	0	0	0
44 電気通信施設建設	0	0	0	0	0	0	0	0	0	0
45 研究	136,373	88,944	39,864	1,074	8,738	1,821	122	2,421	274	75
46 農林水産業	0	0	0	0	0	0	0	0	0	0
47 鉱業	0	0	0	0	0	0	0	0	0	0
48 飲食品	0	0	0	0	0	0	0	0	0	0

2017年 情報通信産業連関表(生産者価格取引額表 名目)

単位:百万円

	1	2	3	4	5	6	7	8	9	10
	固定電気通 信	移動電気通 信	その他の電 気通信	その他の通 信サービス	公共放送	民間テレビ ジョン放送・ 多重放送	民間ラジオ放 送	民間衛星放 送	有線テレビ ジョン放送	有線ラジオ放 送
49 繊維製品	6,141	1,061	1,164	44	521	2,917	196	3	114	31
50 パルプ・紙・木製品	28,641	23,453	5,363	181	1,075	2,232	150	195	589	161
51 化学製品	3	5	0	0	616	2,060	141	135	121	33
52 石油・石炭製品	11,445	29,715	2,519	295	1,368	6,569	447	930	1,181	323
53 プラスチック・ゴム	3,136	628	653	3	1,132	1,780	119	125	81	22
54 窯業・土石製品	0	0	0	0	0	0	0	0	0	0
55 鉄鋼	0	0	0	0	0	0	0	0	0	0
56 非鉄金属	0	0	0	0	0	0	0	0	0	0
57 金属製品	2,873	7,752	691	35	49	117	8	0	39	11
58 はん用機械	0	0	0	0	0	0	0	0	18	5
59 生産用機械	47	0	25	0	0	0	0	0	0	0
60 業務用機械	95	204	17	0	0	0	0	0	0	0
61 電気機械	7	15	0	6	728	1,305	88	231	205	56
62 輸送機械	5	11	0	0	0	4	0	1	0	0
63 その他の製造工業製品	17,344	49,651	3,757	716	2,271	5,582	374	1,172	397	109
64 建設	96,137	76,190	1,596	6,567	4,501	3,358	225	206	48,579	13,380
65 電力・ガス・熱供給	101,266	71,432	14,026	1,246	5,826	9,767	658	1,010	4,406	1,208
66 水道	13,173	84,667	1,492	98	436	993	67	10	654	179
67 廃棄物処理	21,157	95,096	3,825	4	15,723	6,549	437	1,329	96	26
68 商業	44,968	55,414	9,318	1,465	5,841	11,416	769	2,400	1,719	471
69 金融・保険	20,008	143,544	6,158	647	2,492	9,063	603	1,751	4,460	1,226
70 不動産	84,641	82,824	30,175	2,701	2,107	25,527	1,712	5,575	7,168	1,968
71 運輸・郵便	155,932	148,555	26,379	1,609	22,368	24,599	1,651	4,239	6,187	1,697
72 公務	0	0	0	0	0	0	0	0	0	0
73 教育	71,935	67,938	16,715	99	806	1,123	76	346	1,388	380
74 医療・福祉	6,701	11,974	2,035	123	531	490	33	100	267	73
75 その他の非営利団体サービス	4,027	12,480	3,737	419	4,215	7,596	523	482	404	111
76 対事業所サービス	714,840	938,086	293,599	15,583	106,281	160,333	10,676	69,495	69,407	19,080
77 対個人サービス	3,510	11,219	2,552	121	64,336	176,512	11,272	699	4,823	1,323
78 事務用品	10,361	32,638	3,071	324	2,985	3,224	217	672	1,187	326
79 分類不明	49,706	119,522	23,188	1,305	550	1,665	112	365	2,040	560
80 内生部門計	2,645,709	5,184,686	1,282,874	51,834	343,892	1,440,632	91,876	237,298	243,504	66,954
81 家計外消費支出(行)	54,544	58,542	14,467	978	18,576	33,640	2,051	1,726	6,858	1,937
82 雇用者所得	707,807	871,303	107,591	23,224	183,303	412,384	25,090	22,786	84,958	24,183
83 営業余剰	1,841,298	2,272,787	337,467	25,753	85,092	212,259	12,845	105,241	118,969	34,074
84 資本減耗引当	762,754	1,267,888	118,503	5,723	57,439	90,016	5,492	7,364	63,093	17,942
85 間接税(関税・輸入品商品税を除く。)	173,057	144,021	60,642	2,685	12,584	43,187	2,596	4,066	7,799	2,206
86 (控除)経常補助金	-30	-246	-21	-1	-9	-42	-3	-7	-7	-2
87 ダブルインフレーション調整項	0	0	0	0	0	0	0	0	0	0
88 粗付加価値部門計	3,539,430	4,614,296	638,649	58,363	356,986	791,444	48,070	141,175	281,671	80,339
89 国内生産額	6,185,139	9,798,982	1,921,523	110,197	700,878	2,232,076	139,946	378,473	525,175	147,293

2017年 情報通信産業連関表(生産者価格取引額表 名目)

	単位:百万円									
	11	12	13	14	15	16	17	18	19	20
	ソフトウェア業	情報処理サービス	情報提供サービス	インターネット附随サービス	新聞	出版	ニュース供給	映像・音声・文字情報制作業(除、ニュース供給業)	パーソナルコンピュータ	電子計算機本体(除パソコン)
1 固定電気通信	18,114	23,524	6,340	197,834	1,926	1,197	18,502	34,572	53	65
2 移動電気通信	33,656	18,490	4,994	142,972	1,271	1,013	6,593	17,744	69	80
3 その他の電気通信	19,003	10,192	2,734	34,941	917	257	2,024	5,376	28	25
4 その他の通信サービス	0	0	0	3,074	0	0	0	0	0	0
5 公共放送	176	97	26	41	17	16	0	2,132	30	5
6 民間テレビジョン放送・多重放送	0	0	0	0	0	0	0	7,734	0	0
7 民間ラジオ放送	0	0	0	0	0	0	0	0	0	0
8 民間衛星放送	0	0	0	0	0	0	0	0	0	0
9 有線テレビジョン放送	0	0	0	73	0	0	0	0	0	0
10 有線ラジオ放送	0	0	0	111	0	0	0	1	0	0
11 ソフトウェア業	110,933	60,764	16,376	10,724	291	399	1,566	4,228	17,417	1,052
12 情報処理サービス	47,534	111,680	30,047	155,593	20,708	10,350	16,293	30,272	1,279	1,625
13 情報提供サービス	14,133	32,755	8,981	44,791	6,187	3,102	4,878	9,111	379	494
14 インターネット附随サービス	57,113	86,040	21,947	535,126	2,106	2,839	5,676	15,192	28	16
15 新聞	22,703	12,550	3,387	2,314	3,022	81	783	2,129	89	389
16 出版	9,977	5,560	1,501	1,646	688	719	1,534	4,194	102	202
17 ニュース供給	25,295	7,531	2,025	1,272	9,155	3,352	27,085	75,855	57	18
18 映像・音声・文字情報制作業(除、ニュース供給業)	58,682	17,968	4,851	3,009	21,820	8,003	62,895	166,231	133	43
19 パーソナルコンピュータ	0	0	0	0	0	0	0	0	7,205	0
20 電子計算機本体(除パソコン)	0	0	0	0	0	0	0	0	0	6,607
21 電子計算機付属装置	0	0	0	0	0	0	0	0	5,414	3,655
22 有線電気通信機器	342	188	51	0	0	0	0	0	0	0
23 携帯電話機	4,941	2,713	733	58	51	41	342	920	318	18
24 無線電気通信機器(除携帯電話機)	339	187	50	0	0	0	0	0	0	0
25 その他の電気通信機器	156	86	23	0	0	0	0	0	0	0
26 電子管	0	0	0	0	0	0	0	0	108	18
27 半導体素子	0	0	0	0	0	0	0	0	34	762
28 集積回路	0	0	0	0	0	0	0	0	53,966	10,778
29 液晶パネル	0	0	0	0	0	0	0	0	73,995	3,947
30 磁気テープ・磁気ディスク	4,424	4,818	1,338	372	12	37	3,924	10,043	0	8
31 その他の電子部品	0	0	0	511	0	0	0	1	68,096	16,935
32 ラジオ・テレビ受信機	0	0	0	0	0	0	0	0	0	0
33 ビデオ機器・デジタルカメラ	0	0	0	0	0	0	0	187	0	0
34 通信ケーブル・光ファイバケーブル	0	0	0	0	0	0	0	0	0	0
35 事務用機械	0	0	0	350	0	0	0	0	0	0
36 電気音響機器	0	0	0	0	0	0	0	0	0	0
37 情報記録物	17,649	2,574	694	0	0	66	93	43,322	0	0
38 電子計算機・同関連機器賃貸業	55,092	29,587	7,846	39,707	3,686	1,237	934	2,515	9	7
39 事務用機械器具(除電算機等)賃貸業	928	514	138	441	1,830	1,662	2,487	6,614	5	12
40 通信機械器具賃貸業	6,355	3,554	969	19,000	573	64	333	903	71	82
41 広告	172,686	95,010	25,697	93,958	30,479	81,820	21,647	58,275	163	302
42 印刷・製版・製本	53,240	61,792	16,792	30,794	82,561	301,986	6,131	20,056	2,510	569
43 映画館・劇場・興行場	0	0	0	0	0	0	0	190,696	0	0
44 電気通信施設建設	0	0	0	0	0	0	0	0	0	0
45 研究	268,283	22,266	6,000	83,337	1,638	26,818	0	3,860	36,588	8,109
46 農林水産業	0	0	0	0	0	0	0	0	0	0
47 鉱業	0	0	0	0	0	0	0	0	4	11
48 飲食料品	0	0	0	0	0	0	0	13	0	0

2017年 情報通信産業連関表(生産者価格取引額表 名目)

単位:百万円

	11	12	13	14	15	16	17	18	19	20
	ソフトウェア業	情報処理サービス	情報提供サービス	インターネット 付随サービス	新聞	出版	ニュース供給	映像・音声・ 文字情報制 作業(除、 ニュース供給 業)	パーソナルコ ンピュータ	電子計算機 本体(除パソ コン)
49 繊維製品	15,966	8,745	2,356	3,407	912	1,012	2,684	7,468	135	214
50 パルプ・紙・木製品	153,860	39,890	10,648	13,408	229,379	105,711	6,195	18,204	3,916	852
51 化学製品	8,976	4,920	1,327	0	26,270	3,619	3,574	13,161	5,646	887
52 石油・石炭製品	51,565	19,683	5,305	3,825	4,801	3,906	5,145	14,083	443	341
53 プラスチック・ゴム	93,231	51,120	13,787	1,486	3,236	42	1,327	8,676	5,949	1,426
54 窯業・土石製品	0	0	0	0	21	4	0	479	752	244
55 鉄鋼	0	0	0	0	0	0	0	0	4,442	673
56 非鉄金属	0	0	0	0	1,796	241	0	432	17,928	3,387
57 金属製品	2,187	1,203	324	1,226	288	693	0	1,078	2,427	525
58 はん用機械	0	0	0	0	0	0	0	283	24	529
59 生産用機械	0	0	0	80	0	0	0	0	424	100
60 業務用機械	0	0	0	327	0	0	0	6,231	0	0
61 電気機械	373	205	55	0	4	3	1,148	5,887	3,557	1,026
62 輸送機械	20	11	3	0	3	2	0	8	0	0
63 その他の製造工業製品	33,066	11,065	2,985	7,851	109	214	730	3,372	184	272
64 建設	16,207	8,898	2,401	55,144	3,983	2,299	10,739	28,928	1,225	433
65 電力・ガス・熱供給	24,982	13,623	3,673	17,005	5,454	2,020	2,485	10,906	573	477
66 水道	4,705	2,133	577	5,893	1,423	1,033	1,111	2,992	71	157
67 廃棄物処理	1,717	944	255	7,709	542	98	1,380	3,706	7	21
68 商業	190,536	104,977	28,371	22,728	118,702	72,157	15,733	42,510	21,795	5,466
69 金融・保険	46,522	22,437	6,068	11,525	5,341	3,777	2,569	12,523	3,635	1,203
70 不動産	486,570	216,115	58,280	377,933	7,692	9,484	24,055	96,186	668	1,153
71 運輸・郵便	117,837	64,994	17,534	59,592	61,656	75,352	24,339	65,771	6,080	2,393
72 公務	0	0	0	0	0	0	0	0	0	0
73 教育	50,432	19,996	5,405	36,330	1,400	317	0	12,450	18	49
74 医療・福祉	35	19	5	1,221	3	0	529	1,428	0	0
75 その他の非営利団体サービス	9,824	6,200	1,690	3,719	4,865	1,036	1,007	6,094	506	790
76 対事業所サービス	1,792,907	1,047,748	281,824	624,524	74,618	35,839	67,509	152,799	14,273	7,989
77 対個人サービス	8,224	20,817	5,617	4,514	5,266	11,849	3,875	64,622	84	62
78 事務用品	8,095	4,451	1,201	6,331	1,978	2,155	1,493	9,206	195	257
79 分類不明	46,389	25,484	6,874	30,326	1,252	2,709	11,783	31,760	2,595	423
80 内生部門計	4,165,982	2,306,119	620,102	2,698,151	749,933	780,635	373,130	1,333,421	365,700	87,181
81 家計外消費支出(行)	253,697	129,314	36,816	8,270	60,112	30,812	76,187	130,391	23,169	2,947
82 雇用者所得	4,484,175	1,894,642	557,599	766,086	378,165	296,329	268,624	445,277	30,837	20,686
83 営業余剰	1,638,661	736,883	211,112	67,494	69,649	128,927	101,141	150,384	-1,753	-12,487
84 資本減耗引当	350,391	601,106	172,278	87,547	39,844	13,152	85,233	202,799	78,428	15,791
85 間接税(関税・輸入品商品税を除く。)	302,773	138,867	39,088	55,582	25,013	20,921	11,338	27,189	5,078	1,692
86 (控除)経常補助金	-707	-364	-103	-12	-39	-28	-67	-164	-5	-2
87 ダブルインフレーション調整項	0	0	0	0	0	0	0	0	0	0
88 粗付加価値部門計	7,028,990	3,500,448	1,016,789	984,968	572,743	490,112	542,456	955,876	135,754	28,627
89 国内生産額	11,194,972	5,806,567	1,636,891	3,683,119	1,322,676	1,270,747	915,586	2,289,297	501,454	115,808

2017年 情報通信産業連関表(生産者価格取引額表 名目)

	単位:百万円									
	21	22	23	24	25	26	27	28	29	30
	電子計算機 付属装置	有線電気通 信機器	携帯電話機	無線電気通 信機器(除携 帯電話機)	その他の電 気通信機器	電子管	半導体素子	集積回路	液晶パネル	磁気テープ・ 磁気ディスク
1 固定電気通信	243	131	58	704	286	23	197	604	299	37
2 移動電気通信	313	143	51	834	340	26	193	446	0	46
3 その他の電気通信	128	71	45	282	122	8	83	332	137	12
4 その他の通信サービス	0	0	0	0	0	0	0	0	4	0
5 公共放送	1	1	1	1	1	3	30	2	66	9
6 民間テレビジョン放送・多重放送	0	0	0	0	0	0	0	0	0	0
7 民間ラジオ放送	0	0	0	0	0	0	0	0	0	0
8 民間衛星放送	0	0	0	0	0	0	0	0	0	0
9 有線テレビジョン放送	0	0	0	0	0	0	0	0	0	0
10 有線ラジオ放送	0	0	0	0	0	0	0	0	0	0
11 ソフトウェア業	12,394	15	149	34	16	58	1	7	2	154
12 情報処理サービス	11,194	2,035	2,840	882	4,507	29	641	12,156	6,493	2,328
13 情報提供サービス	3,296	614	869	268	1,356	9	193	3,588	1,920	703
14 インターネット附随サービス	128	1,659	1,566	3,508	1,632	71	1,575	2,611	2,464	39
15 新聞	1,573	157	144	817	473	148	518	1,207	498	56
16 出版	787	135	75	644	242	69	426	970	399	46
17 ニュース供給	90	40	16	104	24	7	110	383	174	44
18 映像・音声・文字情報制作業(除、ニュース供給業)	210	97	40	252	56	16	264	895	404	105
19 パーソナルコンピュータ	0	0	0	0	0	0	0	0	0	0
20 電子計算機本体(除パソコン)	0	0	0	0	0	0	0	0	0	0
21 電子計算機付属装置	42,886	12	0	122	33	0	0	0	0	0
22 有線電気通信機器	0	0	0	0	0	0	0	0	0	0
23 携帯電話機	25	3	1	1,317	0	3	45	287	0	2
24 無線電気通信機器(除携帯電話機)	1	0	0	0	0	0	0	0	0	0
25 その他の電気通信機器	0	0	0	0	8,908	0	0	0	0	0
26 電子管	8,403	217	93	571	329	0	0	0	0	0
27 半導体素子	3,044	1,430	2,261	15,546	6,409	0	0	0	233,649	0
28 集積回路	114,052	9,773	23,489	90,370	20,481	0	0	133,891	230,956	0
29 液晶パネル	136,873	5,634	28,007	122,404	259	0	0	0	0	0
30 磁気テープ・磁気ディスク	222	1	0	76	1	2	1	1	1	935
31 その他の電子部品	114,791	22,646	32,315	192,104	80,934	4,090	303,137	516,798	84,212	0
32 ラジオ・テレビ受信機	0	0	0	0	0	0	0	0	0	0
33 ビデオ機器・デジタルカメラ	2	0	0	0	0	0	0	0	2	0
34 通信ケーブル・光ファイバケーブル	1,827	2,118	996	5,867	2,729	0	0	0	0	0
35 事務用機械	0	0	0	0	0	0	0	0	0	0
36 電気音響機器	1	77	1	7,983	1	0	0	0	0	0
37 情報記録物	0	0	0	0	0	0	0	0	0	0
38 電子計算機・同関連機器賃貸業	52	82	7	36	76	2	178	2,423	198	105
39 事務用機械器具(除電算機等)賃貸業	55	67	16	121	32	2	302	203	221	113
40 通信機械器具賃貸業	125	25	671	551	101	6	651	3,532	1,927	110
41 広告	6,188	1,946	2,107	5,969	1,114	79	1,336	18,678	10,989	30
42 印刷・製版・製本	3,742	1,013	910	8,639	789	1	5,649	13,925	18,141	3,309
43 映画館、劇場・興行場	0	0	0	0	0	0	0	0	0	0
44 電気通信施設建設	0	0	0	0	0	0	0	0	0	0
45 研究	70,585	14,226	24,262	145,582	21,107	2,547	39,577	171,894	87,121	8,739
46 農林水産業	0	0	0	0	0	0	0	0	0	0
47 鉱業	34	0	0	0	0	0	0	0	0	0
48 飲食料品	0	0	0	0	0	0	0	0	0	0

2017年 情報通信産業連関表(生産者価格取引額表 名目)

	単位:百万円									
	21	22	23	24	25	26	27	28	29	30
	電子計算機 付属装置	有線電気通 信機器	携帯電話機	無線電気通 信機器(除携 帯電話機)	その他の電 気通信機器	電子管	半導体素子	集積回路	液晶パネル	磁気テープ・ 磁気ディスク
1 固定電気通信	243	131	58	704	286	23	197	604	299	37
49 繊維製品	1,576	1,316	126	2,481	825	143	3,982	17,004	2,970	1,423
50 ハルブ・紙・木製品	4,114	1,425	945	7,311	961	153	2,305	8,626	5,323	9,180
51 化学製品	4,698	3,298	2,486	14,522	765	1,389	10,413	41,721	69,057	13,556
52 石油・石炭製品	1,163	211	146	492	233	159	2,224	7,739	2,747	368
53 プラスチック・ゴム	45,585	13,758	15,229	77,175	7,372	307	20,500	79,681	18,856	21,289
54 窯業・土石製品	1,274	1,401	257	3,867	592	16,759	9,353	68,204	90,904	2,456
55 鉄鋼	3,256	1,884	2,109	14,367	4,174	464	86	542	4,391	1,261
56 非鉄金属	11,332	14,976	7,508	100,091	1,300	1,793	14,413	92,356	19,204	1,590
57 金属製品	39,064	10,205	1,717	37,874	6,624	2,582	6,696	30,283	22,637	7,322
58 はん用機械	951	747	274	1,732	1,188	239	1,565	4,551	3,839	359
59 生産用機械	786	470	41	418	91	152	2,406	10,962	6,887	0
60 業務用機械	16	0	0	0	0	0	0	0	2,660	0
61 電気機械	14,455	3,537	15,396	29,490	12,078	105	65,254	36,209	22,260	84
62 輸送機械	0	0	0	0	0	0	0	1	0	0
63 その他の製造工業製品	798	312	166	2,985	1,251	48	481	1,247	2,546	934
64 建設	2,600	1,060	436	6,109	1,598	254	4,229	7,738	12,140	1,065
65 電力・ガス・熱供給	6,540	1,131	827	7,605	1,914	1,618	16,720	76,292	46,769	3,390
66 水道	363	109	35	250	175	13	523	3,404	10,607	135
67 廃棄物処理	240	6	15	210	97	45	286	1,849	1,301	645
68 商業	43,117	12,954	15,474	73,401	15,007	4,108	44,830	129,385	93,940	15,922
69 金融・保険	8,564	1,907	1,171	5,996	1,654	293	4,404	19,626	9,170	959
70 不動産	2,262	693	1,067	1,434	453	66	943	4,693	3,355	1,317
71 運輸・郵便	19,185	4,992	4,593	31,509	5,781	1,511	10,644	40,476	41,669	5,887
72 公務	0	0	0	0	0	0	0	0	0	0
73 教育	595	736	734	6,118	599	58	578	4,178	1,163	411
74 医療・福祉	0	0	0	0	0	0	0	0	0	0
75 その他の非営利団体サービス	415	101	82	1,976	131	228	438	2,040	1,454	149
76 対事業所サービス	35,548	8,962	14,643	47,492	11,111	730	29,554	104,571	83,447	5,027
77 対個人サービス	101	32	48	145	26	5	114	669	219	73
78 事務用品	898	224	250	1,299	500	35	1,541	1,447	1,858	314
79 分類不明	1,020	807	1,032	2,538	1,349	780	2,200	2,290	2,484	579
80 内生部門計	783,784	151,621	207,795	1,084,473	230,205	41,236	611,788	1,682,616	1,264,132	112,618
81 家計外消費支出(行)	28,430	1,571	950	17,278	7,688	1,248	7,354	72,098	18,587	1,328
82 雇業者所得	242,924	40,367	24,616	206,324	87,938	7,556	112,234	629,530	258,268	34,269
83 営業余剰	-86,786	1,591	-310	13,301	-1,100	112	-9,480	-248,680	-141,351	-20,389
84 資本減耗引当	134,330	8,312	20,923	54,013	34,375	9,048	75,447	578,757	347,906	25,532
85 間接税(関税・輸入品商品税を除く。)	6,460	1,621	3,343	8,037	2,202	1,311	6,658	56,391	15,483	4,689
86 (控除)経常補助金	-12	-3	-4	-10	-4	-1	-11	-51	-17	-3
87 ダブルインフレーション調整項	0	0	0	0	0	0	0	0	0	0
88 粗付加価値部門計	325,346	53,458	49,518	298,944	131,099	19,275	192,202	1,088,045	498,676	45,446
89 国内生産額	1,109,130	205,079	257,313	1,383,417	361,304	60,511	803,990	2,770,661	1,763,008	158,064

2017年 情報通信産業連関表(生産者価格取引額表 名目)

	単位:百万円									
	31	32	33	34	35	36	37	38	39	40
	その他の電子部品	ラジオ・テレビ受信機	ビデオ機器・デジタルカメラ	通信ケーブル・光ファイバケーブル	事務用機械	電気音響機器	情報記録物	電子計算機・同関連機器賃貸業	事務用機械器具(除電算機等)賃貸業	通信機械器具賃貸業
1 固定電気通信	2,053	6	17	118	144	124	42	2,423	598	513
2 移動電気通信	1,935	5	20	89	162	128	49	313	78	67
3 その他の電気通信	772	4	8	59	52	49	14	765	191	167
4 その他の通信サービス	0	0	0	0	0	0	0	0	0	0
5 公共放送	6	0	21	7	12	0	3	281	70	60
6 民間テレビジョン放送・多重放送	0	0	0	0	0	0	0	0	0	0
7 民間ラジオ放送	0	0	0	0	0	0	0	0	0	0
8 民間衛星放送	0	0	0	0	0	0	0	0	0	0
9 有線テレビジョン放送	0	0	0	0	0	0	0	0	0	0
10 有線ラジオ放送	0	0	0	0	0	0	0	0	0	0
11 ソフトウェア業	1,926	604	562	119	6	6	30	3,566	883	761
12 情報処理サービス	32,005	742	2,258	1,043	355	865	5	12,583	3,115	2,686
13 情報提供サービス	9,477	227	678	319	107	261	2	3,811	943	810
14 インターネット附属サービス	8,856	123	127	51	142	313	34	294	73	64
15 新聞	5,318	25	396	124	319	268	38	305	75	65
16 出版	4,283	13	202	40	451	137	67	829	204	174
17 ニュース供給	546	12	97	10	117	6	8	1,011	251	218
18 映像・音声・文字情報制作業(除、ニュース供給業)	1,285	30	232	51	281	14	20	2,456	608	524
19 パーソナルコンピュータ	0	0	0	0	0	0	0	0	0	0
20 電子計算機本体(除パソコン)	0	0	0	0	0	0	0	0	0	0
21 電子計算機付属装置	0	0	0	0	0	0	0	0	0	0
22 有線電気通信機器	0	0	0	0	0	0	0	0	0	0
23 携帯電話機	216	2	11	3	41	0	2	96	24	21
24 無線電気通信機器(除携帯電話機)	0	0	0	0	0	0	0	0	0	0
25 その他の電気通信機器	0	0	0	0	0	0	0	0	0	0
26 電子管	2,394	3,210	1,422	0	1,072	259	0	0	0	0
27 半導体素子	76,223	634	3,519	0	10,587	2,270	0	0	0	0
28 集積回路	280,795	4,155	39,742	0	90,779	13,999	0	0	0	0
29 液晶パネル	4,148	18,124	31,008	0	22,474	8,574	0	0	0	0
30 磁気テープ・磁気ディスク	30	1	79	0	20	15	131	8	2	2
31 その他の電子部品	1,984,171	9,340	28,358	477	57,133	27,288	0	0	0	0
32 ラジオ・テレビ受信機	0	0	0	0	0	0	0	16	4	3
33 ビデオ機器・デジタルカメラ	0	0	10,884	0	165	0	0	42	10	9
34 通信ケーブル・光ファイバケーブル	0	0	655	4,238	0	37	0	0	0	0
35 事務用機械	0	0	0	0	150,603	0	0	6,166	1,528	1,321
36 電気音響機器	5	335	2,503	0	0	5,891	0	23	6	5
37 情報記録物	0	0	0	0	0	0	0	13	3	3
38 電子計算機・同関連機器賃貸業	10,019	21	35	525	170	70	4	8	2	2
39 事務用機械器具(除電算機等)賃貸業	441	8	6	38	76	65	14	0	0	0
40 通信機械器具賃貸業	2,951	111	189	119	233	240	75	26	6	5
41 広告	15,879	1,211	1,010	698	1,560	764	582	13,137	3,253	2,807
42 印刷・製版・製本	12,541	776	8,225	444	11,441	1,590	1,297	2,444	605	521
43 映画館、劇場・興行場	0	0	0	0	0	0	0	0	0	0
44 電気通信施設建設	0	0	0	0	0	0	0	0	0	0
45 研究	484,111	2,844	13,623	13,166	47,038	9,451	1,656	13,899	3,440	2,966
46 農林水産業	0	0	0	108	0	0	0	165	41	35
47 鉱業	465	0	0	8	0	0	0	0	0	0
48 飲食料品	0	0	0	0	0	0	0	0	0	0

2017年 情報通信産業連関表(生産者価格取引額表 名目)

	単位:百万円									
	31	32	33	34	35	36	37	38	39	40
	その他の電 子部品	ラジオ・テレ ビ受信機	ビデオ機器・ デジタルカメラ	通信ケーブ ル・光ファイ バケーブル	事務用機械	電気音響機 器	情報記録物	電子計算機・ 関連機器 賃貸業	事務用機械 器具(除電算 機等)賃貸業	通信機械器 具賃貸業
49 繊維製品	24,276	3	448	2,467	919	510	404	7,168	1,775	1,528
50 パルプ・紙・木製品	52,363	418	2,353	4,066	4,149	4,207	881	2,813	696	601
51 化学製品	64,209	466	7,157	24,164	28,985	2,083	2,380	6,048	1,497	1,294
52 石油・石炭製品	8,573	80	141	964	2,468	188	949	6,184	1,527	1,311
53 プラスチック・ゴム	82,337	3,145	11,666	11,553	52,780	6,595	13,229	1,793	444	383
54 窯業・土石製品	578,454	86	2,869	14,760	6,546	596	20	0	0	0
55 鉄鋼	63,324	448	9,514	1,221	12,016	1,541	0	0	0	0
56 非鉄金属	434,722	933	22,342	57,355	8,523	3,988	244	0	0	0
57 金属製品	180,758	570	10,963	2,191	17,928	8,621	0	933	231	200
58 はん用機械	15,412	726	2,492	0	3,989	602	0	11	3	2
59 生産用機械	20,012	248	795	11	841	77	0	1	0	0
60 業務用機械	0	193	1,436	0	5,931	947	0	45	11	10
61 電気機械	63,092	1,213	9,814	169	17,924	3,941	21	151	37	32
62 輸送機械	0	0	0	0	1	0	1	21	5	4
63 その他の製造工業製品	8,070	218	878	412	1,428	548	123	17,610	4,362	3,760
64 建設	72,763	41	229	2,370	1,007	975	1,004	8,144	2,017	1,741
65 電力・ガス・熱供給	141,513	405	2,075	7,578	11,036	985	1,187	4,595	1,137	979
66 水道	9,394	5	65	75	568	56	75	543	135	116
67 廃棄物処理	2,926	8	7	411	15	34	12	128	32	27
68 商業	293,730	4,453	23,361	24,298	72,675	11,251	5,401	26,458	6,549	5,641
69 金融・保険	37,324	367	1,198	3,971	7,039	830	507	90,814	22,554	19,544
70 不動産	10,384	59	2,192	671	2,538	1,363	276	15,950	3,951	3,410
71 運輸・郵便	99,401	902	4,785	7,709	20,927	2,652	1,658	16,590	4,108	3,542
72 公務	0	0	0	0	0	0	0	0	0	0
73 教育	17,263	36	270	0	365	142	0	546	135	116
74 医療・福祉	0	0	0	0	0	0	0	0	0	0
75 その他の非営利団体サービス	4,042	7	11	251	1,192	39	16	2,402	596	512
76 対事業所サービス	237,408	2,336	7,687	8,373	31,125	8,745	3,683	299,086	76,488	66,148
77 対個人サービス	1,181	11	94	77	248	12	2,175	1,515	375	324
78 事務用品	4,658	9	116	336	1,190	177	126	1,114	276	238
79 分類不明	5,467	88	868	2,303	10,078	236	359	6,265	1,551	1,337
80 内生部門計	5,475,903	60,036	271,710	199,610	719,975	134,621	38,806	581,609	146,502	126,609
81 家計外消費支出(行)	104,471	141	1,098	2,872	8,419	3,173	1,345	17,523	4,660	4,432
82 雇用者所得	1,572,181	6,608	79,598	38,999	223,867	47,758	5,652	170,965	45,633	43,716
83 営業余剰	-568,237	-1,775	-21,850	14,721	-106,755	-11,280	19,572	137,788	36,757	35,288
84 資本減耗引当	385,570	8,527	66,080	8,293	74,371	8,973	3,340	582,662	156,630	153,825
85 間接税(関税・輸入品商品税を除く。)	112,257	300	3,138	2,321	11,169	2,206	158	8,509	2,269	2,171
86 (控除)経常補助金	-133	-1	-10	-3	-18	-6	-2	-16	-4	-4
87 ダブルインフレーション調整項	0	0	0	0	0	0	0	0	0	0
88 粗付加価値部門計	1,606,109	13,800	128,055	67,204	211,052	50,824	30,065	917,430	245,946	239,427
89 国内生産額	7,082,012	73,836	399,765	266,814	931,027	185,445	68,871	1,499,039	392,448	366,036

2017年 情報通信産業連関表(生産者価格取引額表 名目)

	単位:百万円									
	41	42	43	44	45	46	47	48	49	50
	広告	印刷・製版・製本	映画館、劇場・興行場	電気通信施設建設	研究	農林水産業	鉱業	飲食品	繊維製品	パルプ・紙・木製品
1 固定電気通信	8,572	2,928	975	91	112,957	6,279	1,583	18,291	2,180	5,174
2 移動電気通信	15,432	3,583	982	492	34,043	2,512	2,068	11,090	1,625	4,779
3 その他の電気通信	10,439	954	262	43	46,885	603	416	1,602	689	1,256
4 その他の通信サービス	0	0	0	0	0	46	0	144	9	6
5 公共放送	1,223	130	188	13	254	591	50	644	66	157
6 民間テレビジョン放送・多重放送	2,072,489	0	0	0	0	0	0	0	0	0
7 民間ラジオ放送	131,062	0	0	0	0	0	0	0	0	0
8 民間衛星放送	84,553	0	0	0	0	0	0	0	0	0
9 有線テレビジョン放送	7,293	0	0	0	0	0	0	0	0	0
10 有線ラジオ放送	10,998	0	2,338	0	0	0	0	0	0	0
11 ソフトウェア業	6,079	403	395	2	29,346	6,551	235	8,725	927	3,077
12 情報処理サービス	34,364	12,395	2,635	499	177,356	9,866	958	65,540	4,293	24,395
13 情報提供サービス	10,262	3,725	793	151	51,465	2,955	288	19,749	1,293	7,352
14 インターネット付随サービス	374,440	523	1,148	2	12,164	647	196	12,029	765	2,899
15 新聞	368,169	2,150	388	27	16,403	736	323	14,496	2,947	3,731
16 出版	134,148	5,618	2,204	96	107,798	4,998	466	20,151	2,683	6,043
17 ニュース供給	235,805	280	32,456	14	0	663	15	5,262	282	758
18 映像・音声・文字情報制作業(除、ニュース供給業)	445,045	675	75,232	34	8,719	1,586	151	12,904	678	2,143
19 パーソナルコンピュータ	0	0	0	0	0	0	0	0	0	0
20 電子計算機本体(除パソコン)	0	0	0	0	0	0	0	0	0	0
21 電子計算機付属装置	0	0	0	0	0	0	0	0	0	0
22 有線電気通信機器	0	0	0	729	0	0	0	0	0	0
23 携帯電話機	1,882	75	8	69	2,685	82	10	503	33	83
24 無線電気通信機器(除携帯電話機)	2	0	0	363	1	33	0	0	0	0
25 その他の電気通信機器	0	0	0	1,807	0	0	0	0	0	0
26 電子管	0	0	0	0	0	0	0	0	0	0
27 半導体素子	0	0	0	0	0	0	0	0	0	0
28 集積回路	0	0	0	0	253	0	0	0	0	0
29 液晶パネル	0	0	0	0	124	0	0	0	0	0
30 磁気テープ・磁気ディスク	10	2,309	3	0	20,488	3	0	35	2	5
31 その他の電子部品	0	0	0	4	363	3	19	0	0	106
32 ラジオ・テレビ受信機	0	0	0	2	0	0	0	0	0	0
33 ビデオ機器・デジタルカメラ	0	0	0	0	0	0	0	0	0	0
34 通信ケーブル・光ファイバケーブル	0	0	0	12,546	669	0	0	0	0	0
35 事務用機械	0	0	0	0	0	0	0	0	0	0
36 電気音響機器	0	0	0	23	0	0	0	0	0	0
37 情報記録物	0	0	382	0	0	0	0	0	0	0
38 電子計算機・同関連機器賃貸業	2,476	3,688	707	45	27,220	253	325	15,443	1,634	6,326
39 事務用機械器具(除電算機等)賃貸業	985	886	5,230	6	11,526	1,722	744	4,340	996	2,960
40 通信機械器具賃貸業	500	5,506	5	21	2,038	5,951	1,330	11,943	954	3,894
41 広告	4,603	4,331	9,582	173	22,897	5,161	1,953	488,464	7,573	45,121
42 印刷・製版・製本	255,278	280,341	3,663	81	337,853	1,537	369	287,309	7,482	58,626
43 映画館、劇場・興行場	29,931	0	0	0	0	0	0	0	0	0
44 電気通信施設建設	0	0	0	0	0	0	0	0	0	0
45 研究	10,781	30,609	0	620	93,108	9,886	5,647	242,865	48,165	78,913
46 農林水産業	0	0	80	8	26,770	1,761,231	64	7,558,533	27,977	280,578
47 鉱業	0	0	0	226	1,371	179	1,464	1,843	27	47,046
48 飲食品	0	0	0	0	39,696	1,247,972	0	7,400,350	7,323	15,294

2017年 情報通信産業連関表(生産者価格取引額表 名目)

	単位:百万円									
	41	42	43	44	45	46	47	48	49	50
	広告	印刷・製版・製本	映画館、劇場、興行場	電気通信施設建設	研究	農林水産業	鉱業	飲食品	繊維製品	パルプ・紙・木製品
49 繊維製品	2,717	4,160	724	267	12,233	56,846	3,470	41,414	749,516	76,000
50 パルプ・紙・木製品	6,100	610,531	1,891	251	107,839	273,417	1,756	592,376	21,075	3,491,829
51 化学製品	35,411	166,586	3,915	310	203,197	632,766	8,993	424,601	368,670	475,603
52 石油・石炭製品	25,933	15,081	7,027	1,194	141,131	265,396	84,687	182,451	23,236	62,781
53 プラスチック・ゴム	26,803	254,517	432	3,825	140,317	127,668	6,440	804,657	32,238	240,556
54 窯業・土石製品	114	125	14	2,592	26,420	27,378	395	90,430	1,854	49,155
55 鉄鋼	0	0	0	1,234	0	807	2,173	0	468	108,590
56 非鉄金属	0	12,226	0	441	1,535	0	625	64,603	28	30,441
57 金属製品	46	3,464	34	6,707	2,309	14,603	17,127	533,460	6,780	138,989
58 はん用機械	0	0	0	349	0	6	2,070	0	0	12,685
59 生産用機械	0	0	0	3	0	48	1,443	0	0	1,088
60 業務用機械	0	0	0	0	0	3,177	0	8	0	0
61 電気機械	13	72	687	899	1,948	1,951	288	73	6	1,244
62 輸送機械	13	6	0	1	409	64,621	81	39	2	11
63 その他の製造工業製品	11,313	708	1,177	371	109,550	10,390	3,024	20,085	44,244	24,665
64 建設	5,160	20,205	5,067	145	128,124	87,061	12,014	56,905	18,244	100,735
65 電力・ガス・熱供給	26,725	61,390	21,074	1,157	136,128	110,853	24,464	447,257	66,935	388,037
66 水道	1,579	3,249	4,589	138	93,586	16,826	4,181	105,959	4,321	25,370
67 廃棄物処理	732	2,572	5,192	1,078	31,181	3,694	1,387	24,988	479	7,070
68 商業	64,190	468,431	20,069	5,971	437,383	716,362	31,764	3,498,146	326,296	1,276,446
69 金融・保険	28,297	46,258	5,889	8,206	67,327	88,545	37,666	217,560	56,539	113,276
70 不動産	7,023	24,699	13,374	255	282,966	29,169	8,080	103,553	11,322	29,682
71 運輸・郵便	61,751	127,244	17,195	3,418	342,781	311,600	28,757	1,088,482	57,635	376,984
72 公務	0	0	0	0	0	0	0	0	0	0
73 教育	20,718	143	0	41	12	642	453	10,055	18	2,240
74 医療・福祉	189	97	0	3	267	4,010	0	0	0	20
75 その他の非営利団体サービス	15,494	3,395	3,008	106	38,047	10,186	2,299	34,234	3,718	8,395
76 対事業所サービス	434,110	208,180	45,884	16,775	1,256,305	350,772	111,596	870,179	80,257	229,337
77 対個人サービス	22,320	692	22,688	37	33,380	3,055	158	106,204	498	1,183
78 事務用品	7,276	4,745	1,259	70	101,792	6,992	807	25,415	3,376	8,419
79 分類不明	7,834	8,359	1,434	416	66,989	162,848	5,570	100,951	6,778	26,516
80 内生部門計	5,068,678	2,408,245	322,273	74,447	4,947,411	6,453,736	420,440	25,646,339	2,005,136	7,908,048
81 家計外消費支出(行)	117,908	105,793	28,470	2,010	233,567	78,428	41,025	462,328	47,417	182,596
82 雇業者所得	1,083,659	1,560,106	245,695	79,112	6,553,355	1,524,456	174,835	5,983,374	1,036,711	2,323,198
83 営業余剰	80,730	316,656	117,989	1,074	29,973	3,228,061	42,221	3,825,833	-406,639	482,653
84 資本減耗引当	544,845	446,329	82,146	4,010	1,439,349	1,885,555	77,128	1,729,244	311,185	575,874
85 間接税(関税・輸入品商品税を除く。)	154,354	161,308	15,698	8,479	238,886	642,983	50,051	3,212,409	144,000	376,415
86 (控除)経常補助金	-164	-111	-20	-493	-33,546	-616,843	-670	-107,411	-119	-222
87 ダブルインフレーション調整項	0	0	0	0	0	0	0	0	0	0
88 租付加価値部門計	1,981,333	2,590,081	489,978	94,192	8,461,583	6,742,640	384,590	15,105,777	1,132,554	3,940,515
89 国内生産額	7,050,011	4,998,326	812,251	168,639	13,408,994	13,196,376	805,030	40,752,116	3,137,690	11,848,563

2017年 情報通信産業連関表(生産者価格取引額表 名目)

単位:百万円

	51	52	53	54	55	56	57	58	59	60
	化学製品	石油・石炭製 品	プラスチック・ ゴム	窯業・土石製 品	鉄鋼	非鉄金属	金属製品	はん用機械	生産用機械	業務用機械
1 固定電気通信	38,952	1,410	8,853	2,493	3,244	2,029	7,257	5,211	10,307	3,242
2 移動電気通信	64,890	1,546	5,638	2,606	3,460	1,829	8,612	5,779	11,613	3,383
3 その他の電気通信	8,992	464	2,735	969	943	841	1,774	1,921	3,933	1,290
4 その他の通信サービス	125	0	0	0	0	0	0	0	0	0
5 公共放送	163	459	53	114	523	167	113	153	219	43
6 民間テレビジョン放送・多重放送	0	0	0	0	0	0	0	0	0	0
7 民間ラジオ放送	0	0	0	0	0	0	0	0	0	0
8 民間衛星放送	0	0	0	0	0	0	0	0	0	0
9 有線テレビジョン放送	0	0	0	0	0	0	0	0	0	0
10 有線ラジオ放送	0	0	0	0	0	0	0	0	0	0
11 ソフトウェア業	9,465	480	3,216	2,200	3,767	1,915	790	3,654	7,495	1,612
12 情報処理サービス	119,817	4,532	34,546	21,816	35,046	14,516	27,532	32,514	90,286	21,936
13 情報提供サービス	36,096	1,439	10,335	6,591	10,615	4,368	8,252	9,740	27,038	6,610
14 インターネット附随サービス	24,054	4,127	4,263	4,066	3,025	956	3,845	6,192	4,779	5,717
15 新聞	8,232	2,018	8,397	2,674	1,923	2,440	6,790	3,560	5,163	3,969
16 出版	18,812	195	1,005	2,288	1,313	1,350	6,350	4,379	8,992	3,128
17 ニュース供給	1,652	168	1,422	555	1,871	319	274	824	1,580	379
18 映像・音声・文字情報制作業(除、ニュース供給業)	4,015	431	3,405	1,423	4,828	1,033	654	1,970	3,785	964
19 パーソナルコンピュータ	0	0	0	0	0	0	0	0	0	0
20 電子計算機本体(除パソコン)	0	0	0	0	0	0	0	0	0	0
21 電子計算機付属装置	0	0	0	0	0	0	0	0	1,336	0
22 有線電気通信機器	0	0	0	0	0	0	0	0	0	0
23 携帯電話機	846	62	180	82	19	25	544	421	649	238
24 無線電気通信機器(除携帯電話機)	0	0	0	0	0	0	0	0	0	38
25 その他の電気通信機器	0	0	0	0	0	0	0	7,316	0	0
26 電子管	0	0	0	0	0	0	0	0	0	7,191
27 半導体素子	0	0	0	0	0	0	2,165	1,539	2,482	21,637
28 集積回路	0	0	0	0	0	0	1,511	6,843	46,227	218,266
29 液晶パネル	0	0	0	0	0	0	14	1,767	12,012	314,287
30 磁気テープ・磁気ディスク	81	8	10	5	17	2	16	22	226	57
31 その他の電子部品	0	0	0	0	0	1,173	32,399	78,021	95,924	344,388
32 ラジオ・テレビ受信機	0	0	0	0	0	0	0	0	18	0
33 ビデオ機器・デジタルカメラ	0	0	0	0	0	0	0	143	2,441	13
34 通信ケーブル・光ファイバケーブル	0	0	0	0	0	0	0	177	1,469	3,195
35 事務用機械	0	0	0	0	0	0	0	0	0	0
36 電気音響機器	0	0	0	0	0	0	0	0	373	0
37 情報記録物	0	0	0	0	0	0	0	0	0	0
38 電子計算機・同関連機器賃貸業	9,827	139	14,279	1,247	7,884	1,649	4,592	3,212	6,476	1,693
39 事務用機械器具(除電算機等)賃貸業	6,847	818	2,175	3,191	1,964	1,082	2,435	2,127	3,461	1,350
40 通信機械器具賃貸業	4,551	1,742	4,974	3,365	4,142	1,783	3,446	6,820	17,323	1,779
41 広告	612,945	3,746	60,854	14,617	16,799	7,210	15,754	40,254	51,018	31,445
42 印刷・製版・製本	75,692	458	6,164	12,892	3,936	4,958	30,230	14,251	21,675	13,148
43 映画館・劇場・興行場	0	0	0	0	0	0	0	0	0	0
44 電気通信施設建設	0	0	0	0	0	0	0	0	0	0
45 研究	2,254,015	55,754	353,370	137,393	207,394	138,634	101,451	267,323	653,199	395,706
46 農林水産業	50,292	0	153,631	1,182	2	332	0	0	0	0
47 鉱業	106,449	8,715,390	1,254	398,936	1,278,761	1,279,121	1,614	329	796	337
48 飲食品	188,370	89	188	3,156	22	0	0	0	0	0

2017年 情報通信産業連関表(生産者価格取引額表 名目)

単位:百万円

	51	52	53	54	55	56	57	58	59	60
	化学製品	石油・石炭製 品	プラスチック・ ゴム	窯業・土石製 品	鉄鋼	非鉄金属	金属製品	はん用機械	生産用機械	業務用機械
49 繊維製品	28,888	573	53,737	24,899	10,290	7,208	14,745	12,194	26,066	7,936
50 パルプ・紙・木製品	419,132	316	95,370	157,268	9,706	19,952	46,164	17,573	20,953	31,236
51 化学製品	9,412,538	42,869	2,539,792	218,630	85,854	67,928	103,353	45,640	73,364	86,069
52 石油・石炭製品	1,837,533	1,269,840	25,021	159,454	1,057,788	32,995	56,672	25,240	37,212	15,970
53 プラスチック・ゴム	534,415	3,213	3,001,289	61,010	19,600	47,073	57,825	134,881	338,775	205,211
54 窯業・土石製品	165,937	6,317	60,853	611,205	153,107	66,376	47,410	72,686	76,084	89,814
55 鉄鋼	1,004	-9	28,125	47,075	16,240,325	11,794	2,767,695	1,170,474	1,554,769	132,031
56 非鉄金属	131,244	261	31,578	64,618	199,782	3,455,961	737,904	387,206	336,326	230,617
57 金属製品	250,862	11,511	88,231	73,968	20,054	13,120	798,560	375,655	563,258	227,217
58 はん用機械	692	0	5,346	15,685	3,461	155	12,013	1,655,982	741,581	98,884
59 生産用機械	0	294	44,075	7,090	3,757	930	6,611	27,486	2,356,080	10,542
60 業務用機械	23	0	0	0	0	0	230	28,889	95,621	309,857
61 電気機械	91	4	358	282	27	101	9,733	228,181	369,927	95,213
62 輸送機械	4	3	2	24	15	2	22	5	8,494	8
63 その他の製造工業製品	8,392	567	5,159	14,716	28,800	5,475	2,640	1,003	35,582	20,235
64 建設	230,901	19,356	105,704	94,506	297,082	70,780	114,385	46,197	73,734	22,353
65 電力・ガス・熱供給	685,661	166,250	274,418	308,517	853,497	224,073	191,791	109,924	142,003	41,560
66 水道	74,675	10,372	16,932	10,015	28,965	9,005	9,464	7,312	12,122	4,509
67 廃棄物処理	56,256	400	1,005	15,679	3,932	1,247	860	2,560	396	3,209
68 商業	1,493,542	255,481	1,349,113	371,170	1,568,713	666,957	881,536	639,145	896,842	326,265
69 金融・保険	204,488	76,449	46,043	76,509	126,121	72,328	139,398	73,566	121,421	69,035
70 不動産	80,066	7,029	50,146	22,618	39,098	9,663	50,717	33,282	54,298	12,657
71 運輸・郵便	624,077	614,476	265,402	308,662	713,283	286,448	269,253	180,307	264,042	98,659
72 公務	0	0	0	0	0	0	0	0	0	0
73 教育	13,152	279	2,061	4,630	1,746	1,005	8,737	9,675	14,934	3,128
74 医療・福祉	436	0	13	0	48	0	0	0	0	0
75 その他の非営利団体サービス	49,375	3,792	7,760	8,208	23,640	3,125	9,968	22,269	31,329	7,799
76 対事業所サービス	665,534	102,486	450,728	351,095	317,517	141,848	349,449	400,645	589,234	164,176
77 対個人サービス	3,246	360	1,255	480	2,143	924	1,121	1,282	3,031	603
78 事務用品	16,231	541	2,353	7,733	4,197	3,255	4,788	9,208	17,651	4,213
79 分類不明	43,029	13,932	29,592	63,586	75,906	37,851	30,061	107,020	129,250	16,677
80 内生部門計	20,676,603	11,402,441	9,262,411	3,723,191	23,479,951	6,725,311	6,991,521	6,331,951	10,076,675	3,742,721
81 家計外消費支出(行)	345,456	24,021	232,364	114,107	172,360	88,887	211,696	172,024	267,188	112,891
82 雇用者所得	2,396,996	145,793	3,101,196	1,513,877	1,522,643	903,746	3,896,630	2,744,030	4,685,503	1,114,328
83 営業余剰	1,430,903	-42,092	-346,729	634,342	2,238,117	853,635	-419,760	776,339	1,393,373	202,640
84 資本減耗引当	1,982,082	267,518	1,137,258	577,083	1,596,029	376,226	811,504	679,582	1,009,679	437,141
85 間接税(関税・輸入品商品税を除く。)	586,729	4,035,064	486,323	220,145	423,232	115,981	372,172	133,946	173,272	93,541
86 (控除)経常補助金	-209	-22,140	-194	-122	-210	-77	-290	-176	-326	-97
87 ダブルインフレーション調整項	0	0	0	0	0	0	0	0	0	0
88 租付加価値部門計	6,741,958	4,408,163	4,610,217	3,059,432	5,952,172	2,338,398	4,871,950	4,505,745	7,528,689	1,960,445
89 国内生産額	27,418,561	15,810,604	13,872,628	6,782,623	29,432,123	9,063,709	11,863,471	10,837,696	17,605,364	5,703,166

2017年 情報通信産業連関表(生産者価格取引額表 名目)

	単位:百万円									
	61	62	63	64	65	66	67	68	69	70
	電気機械	輸送機械	その他の製造工業製品	建設	電力・ガス・熱供給	水道	廃棄物処理	商業	金融・保険	不動産
1 固定電気通信	10,858	9,965	1,927	84,367	4,867	24,532	10,265	618,288	310,218	8,621
2 移動電気通信	9,230	8,972	1,946	179,014	3,472	6,635	4,947	491,255	101,937	80,927
3 その他の電気通信	2,723	5,808	574	22,093	1,095	2,738	3,140	276,384	67,110	1,738
4 その他の通信サービス	0	0	1	0	0	10	0	5,148	0	0
5 公共放送	287	440	37	4,698	73	51	885	21,805	1,356	2,249
6 民間テレビジョン放送・多重放送	0	0	0	0	0	0	0	0	0	0
7 民間ラジオ放送	0	0	0	0	0	0	0	0	0	0
8 民間衛星放送	0	0	0	0	0	0	0	0	0	0
9 有線テレビジョン放送	0	0	0	0	0	0	0	0	0	0
10 有線ラジオ放送	0	0	0	0	0	0	0	4,138	8,732	353
11 ソフトウェア業	6,354	9,519	799	9,661	1,173	18,867	88	173,968	45,135	80,021
12 情報処理サービス	107,850	69,023	7,930	83,225	207,888	135,728	9,056	1,108,561	1,063,848	52,840
13 情報提供サービス	32,518	20,685	2,395	25,035	62,950	39,221	2,722	286,197	280,438	15,859
14 インターネット付随サービス	11,945	15,837	3,283	8,036	512	1,267	1,200	536,865	111,034	20,002
15 新聞	8,911	8,587	2,300	15,358	2,953	304	1,703	114,350	26,069	1,368
16 出版	8,853	10,732	4,313	70,728	207	820	1,956	33,502	41,021	17,204
17 ニュース供給	1,583	3,271	276	3,600	1,442	1,135	0	14,565	20,269	1,957
18 映像・音声・文字情報制作業(除、ニュース供給業)	3,838	8,131	677	8,659	3,672	6,245	4,429	34,591	48,026	4,704
19 パーソナルコンピュータ	0	0	0	0	0	0	0	0	0	0
20 電子計算機本体(除パソコン)	0	0	0	0	0	0	0	0	0	0
21 電子計算機付属装置	0	0	0	0	0	0	0	0	0	0
22 有線電気通信機器	0	1,080	1	10,087	0	0	0	0	0	0
23 携帯電話機	725	742	171	16,210	384	45	80	28,537	5,127	3,954
24 無線電気通信機器(除携帯電話機)	0	10,613	1	5,198	0	0	0	7	22	0
25 その他の電気通信機器	0	472	0	63,698	0	0	0	0	0	0
26 電子管	37,143	0	58	0	0	0	0	0	0	0
27 半導体素子	270,846	23,079	871	0	0	0	0	0	0	0
28 集積回路	681,522	173,022	24,573	0	0	0	0	0	0	0
29 液晶パネル	474,730	33,379	14,531	0	0	0	0	0	0	0
30 磁気テープ・磁気ディスク	265	67	63	8	103	55	0	1,525	924	0
31 その他の電子部品	781,213	144,458	8,751	17,145	0	0	0	0	0	0
32 ラジオ・テレビ受信機	0	115,996	145	414	0	0	0	0	0	0
33 ビデオ機器・デジタルカメラ	8	260	0	1,145	0	0	0	0	0	0
34 通信ケーブル・光ファイバケーブル	6,037	323	393	195,598	0	0	0	0	0	0
35 事務用機械	0	0	0	0	0	0	0	0	0	0
36 電気音響機器	8	132,916	3	12,283	0	0	0	0	0	0
37 情報記録物	0	0	0	0	0	0	0	36	0	0
38 電子計算機・同関連機器賃貸業	3,922	9,896	1,546	24,705	41,467	7,280	2,954	258,130	192,969	10,950
39 事務用機械器具(除電算機等)賃貸業	1,792	2,370	318	8,919	1,427	3,783	5,561	7,602	25,987	20,338
40 通信機械器具賃貸業	19,574	29,590	2,281	20,078	9,397	222	1,779	7,743	224	1,359
41 広告	95,551	261,326	34,082	99,811	100,192	31,078	3,902	827,620	1,319,720	326,580
42 印刷・製版・製本	57,908	59,141	20,558	41,086	49,157	12,314	16,176	535,654	616,016	3,787
43 映画館、劇場・興行場	0	0	0	0	0	0	0	0	0	0
44 電気通信施設建設	0	0	0	0	0	0	0	0	0	0
45 研究	938,895	2,672,769	116,933	102,996	144,485	47	0	287,497	16,192	0
46 農林水産業	0	3	48,368	77,697	0	0	0	9,659	0	206
47 鉱業	304	2,840	7,450	377,730	6,342,619	0	0	60	0	0
48 飲食料品	0	0	26,744	807	0	0	0	22,079	0	0

2017年 情報通信産業連関表(生産者価格取引額表 名目)

単位:百万円

	61	62	63	64	65	66	67	68	69	70
	電気機械	輸送機械	その他の製造工業製品	建設	電力・ガス・熱供給	水道	廃棄物処理	商業	金融・保険	不動産
49 繊維製品	47,531	102,440	37,250	186,871	3,403	3,950	9,223	377,325	61,536	2,829
50 パルプ・紙・木製品	122,834	76,741	194,217	2,785,702	45,936	12,389	16,628	775,441	168,188	32,224
51 化学製品	229,683	541,863	208,767	326,566	20,224	66,598	65,964	1,868	1,030	2,099
52 石油・石炭製品	26,235	112,475	33,258	1,124,676	1,265,522	63,797	69,765	1,115,018	86,686	77,522
53 プラスチック・ゴム	642,456	2,103,448	271,962	810,772	385	165,437	53,874	483,620	100,475	45,420
54 窯業・土石製品	136,328	404,069	41,793	3,211,334	1,318	21,764	2,374	17,740	443	5,768
55 鉄鋼	751,524	2,915,455	33,050	1,565,952	0	2,632	0	0	0	0
56 非鉄金属	1,025,955	1,262,495	102,544	491,336	7,471	1,229	25	1,345	0	0
57 金属製品	472,134	550,337	106,732	5,952,105	11,770	5,440	696	301,994	3,689	25,094
58 はん用機械	250,306	444,901	3,702	439,968	0	34,675	0	406	0	0
59 生産用機械	37,845	49,981	988	4,388	122	1,128	0	370	0	0
60 業務用機械	12,732	21,728	1,300	11,306	0	454	152	119,067	582	0
61 電気機械	1,693,150	1,667,439	9,198	441,846	88	557	28	21,190	146	1,058
62 輸送機械	3	25,584,226	24	209	15	6	23	572	39	16
63 その他の製造工業製品	17,006	33,490	218,552	154,425	11,359	2,881	3,829	38,637	11,703	608
64 建設	71,638	94,043	14,738	120,136	1,116,039	359,375	35,426	778,577	265,075	4,022,744
65 電力・ガス・熱供給	135,447	560,076	23,747	255,525	2,873,071	225,483	168,264	1,693,385	142,551	371,931
66 水道	10,607	20,763	3,354	63,058	20,138	391,840	50,731	305,938	63,974	45,826
67 廃棄物処理	2,717	18,860	357	105,540	246,543	7,407	0	136,456	97,199	1,226
68 商業	1,013,120	2,712,566	399,602	4,573,958	545,966	123,129	77,499	2,136,853	284,356	135,402
69 金融・保険	89,128	284,699	92,189	960,337	498,222	19,755	46,012	1,812,137	2,349,385	6,126,241
70 不動産	47,596	57,718	8,412	322,294	180,907	8,480	11,835	3,398,627	797,827	1,664,240
71 運輸・郵便	315,011	883,437	94,296	1,709,769	999,335	62,531	183,014	2,635,689	1,157,640	79,544
72 公務	0	0	0	0	0	0	0	0	0	0
73 教育	30,655	18,422	1,016	15,508	20,895	748	1,090	31,972	11,987	136
74 医療・福祉	0	0	0	89	171	1,163	0	2,126	4,274	523
75 その他の非営利団体サービス	10,154	14,581	3,238	65,824	35,047	35,826	8,855	48,218	93,867	22,761
76 対事業所サービス	586,647	1,277,062	119,848	7,209,270	1,567,653	863,896	249,812	7,202,464	2,817,676	2,002,328
77 対個人サービス	2,759	5,924	451	17,394	2,061	1,638	236	92,308	8,808	47,184
78 事務用品	17,168	19,465	6,282	58,457	1,228	4,901	15,271	207,805	135,719	30,790
79 分類不明	75,167	85,692	10,809	953,714	75,014	50,329	5,040	677,564	131,580	350,637
80 内生部門計	11,448,932	45,769,705	2,375,977	35,528,421	16,529,439	2,831,812	1,146,509	30,120,475	13,098,810	15,749,168
81 家計外消費支出(行)	226,505	450,377	73,653	1,248,395	185,899	58,190	115,271	2,176,668	1,195,081	277,544
82 雇用者所得	2,988,563	8,566,062	1,006,620	25,219,871	1,535,645	669,017	2,373,270	34,572,705	11,452,059	3,819,711
83 営業余剰	-351,531	-167,533	-68,107	1,391,592	-2,120,277	553,183	267,354	17,869,520	8,875,415	30,529,786
84 資本減耗引当	1,534,990	3,318,390	286,098	2,177,229	3,777,880	1,055,525	516,084	6,834,651	4,158,789	18,258,070
85 間接税(関税・輸入品商品税を除く。)	127,857	-11,176	106,133	2,965,722	802,974	209,146	351,470	5,535,924	816,272	5,917,095
86 (控除)経常補助金	-204	-1,345	-176	-268,634	-16,233	-171,410	-80	-41,183	-647,361	-30,759
87 ダブルインフレーション調整項	0	0	0	0	0	0	0	0	0	0
88 租付加価値部門計	4,526,181	12,154,775	1,404,221	32,734,175	4,165,888	2,373,651	3,623,370	66,948,284	25,850,255	58,771,445
89 国内生産額	15,975,113	57,924,480	3,780,198	68,262,596	20,695,327	5,205,463	4,769,879	97,068,759	38,949,065	74,520,613

2017年 情報通信産業連関表(生産者価格取引額表 名目)

単位:百万円

	71	72	73	74	75	76	77	78	79	80
	運輸・郵便	公務	教育	医療・福祉	その他の非 営利団体 サービス	対事業所 サービス	対個人サー ビス	事務用品	分類不明	内生部門計
1 固定電気通信	75,135	188,678	11,553	89,138	26,948	130,638	76,954	0	53,597	3,758,206
2 移動電気通信	44,040	21,582	2,672	100,284	29,799	92,234	169,852	0	96,019	3,367,791
3 その他の電気通信	20,489	23,246	5,407	12,772	5,614	34,109	25,790	0	11,575	885,062
4 その他の通信サービス	28,616	10,454	0	0	0	5	0	0	1,181	101,651
5 公共放送	3,345	280	1,857	8,878	1,424	5,078	12,427	0	170	74,125
6 民間テレビジョン放送・多重放送	0	0	0	0	0	0	0	0	28	2,232,076
7 民間ラジオ放送	0	0	0	0	0	0	0	0	2	139,946
8 民間衛星放送	0	0	0	0	0	0	0	0	3	92,633
9 有線テレビジョン放送	686	0	0	0	0	0	76,617	0	23	94,342
10 有線ラジオ放送	1,037	0	0	0	0	0	113,624	0	35	144,728
11 ソフトウェア業	3,906	35,980	14,356	22,108	11,510	96,131	20,309	0	6,314	901,174
12 情報処理サービス	187,796	317,039	32,432	320,314	71,860	411,824	156,719	0	9,463	6,035,899
13 情報提供サービス	56,094	91,147	9,726	94,592	21,453	120,515	47,048	0	2,840	1,707,766
14 インターネット附属サービス	32,977	25,022	2,353	9,514	2,267	261,689	13,360	0	14,261	2,643,965
15 新聞	25,642	53,255	16,735	22,382	10,841	80,533	37,914	0	0	949,374
16 出版	53,261	123,126	78,297	128,649	56,176	73,157	47,738	0	0	1,124,043
17 ニュース供給	3,916	7,872	3,261	11,239	5,938	19,944	22,836	0	4,221	942,341
18 映像・音声・文字情報制作業(除、ニュース供給業)	11,449	18,802	7,977	35,868	14,205	47,518	55,687	0	10,111	2,010,959
19 パーソナルコンピュータ	0	0	0	0	0	2,323	0	0	0	9,527
20 電子計算機本体(除パソコン)	0	0	0	0	0	5,392	0	0	0	12,231
21 電子計算機付属装置	0	0	0	0	0	7,219	0	0	0	61,829
22 有線電気通信機器	195	9,636	0	0	0	6,167	0	0	0	28,477
23 携帯電話機	3,582	251	605	1,736	305	7,854	5,415	0	0	96,684
24 無線電気通信機器(除携帯電話機)	125	52,911	0	0	0	4,883	0	0	0	74,774
25 その他の電気通信機器	79	10,236	0	0	0	5,174	0	0	0	97,956
26 電子管	12	0	0	0	0	11,822	0	0	0	74,321
27 半導体素子	0	0	0	0	0	5,197	0	0	0	684,181
28 集積回路	0	0	0	0	0	51,732	0	0	0	2,321,176
29 液晶パネル	0	0	0	0	0	77,143	0	0	0	1,383,435
30 磁気テープ・磁気ディスク	46	3,276	365	172	0	660	160	4,420	0	69,092
31 その他の電子部品	121	82,198	0	0	0	662,334	306	34,987	0	5,828,201
32 ラジオ・テレビ受信機	0	1,711	0	0	0	503	280	0	0	119,091
33 ビデオ機器・デジタルカメラ	54	449	0	0	0	19,751	205	0	0	35,771
34 通信ケーブル・光ファイバケーブル	0	608	0	0	0	0	0	0	8,717	248,199
35 事務用機械	0	0	0	0	0	242,494	985	38,870	0	442,447
36 電気音響機器	272	0	0	0	0	2,329	710	0	0	166,124
37 情報記録物	840	0	298	0	0	65	2,777	0	0	68,871
38 電子計算機・同関連機器賃貸業	53,299	243,756	17,843	58,262	11,875	58,674	12,601	0	966	1,431,106
39 事務用機械器具(除電算機等)賃貸業	48,939	66,482	9,958	50,324	3,285	21,001	14,365	0	0	374,949
40 通信機械器具賃貸業	36,588	7,738	1,244	35,456	273	33,579	7,295	0	0	353,301
41 広告	198,885	55,639	97,443	103,074	18,008	639,014	482,605	0	22,788	7,283,073
42 印刷・製版・製本	105,236	316,630	153,668	229,220	169,236	183,740	142,224	0	492	4,948,027
43 映画館・劇場・興行場	0	0	0	0	0	0	38,124	0	52	258,803
44 電気通信施設建設	0	0	0	0	0	0	0	0	0	0
45 研究	76,401	5,649	0	214,499	0	92,274	3,435	0	143,569	11,814,914
46 農林水産業	3,498	1,837	11,776	172,831	8,663	770	1,248,143	0	0	11,444,481
47 鉱業	89	284	0	0	0	7	-402	0	476	18,567,125
48 飲食料品	14,257	14,426	6,973	525,999	6,265	464	7,098,227	0	6,789	16,625,504

2017年 情報通信産業連関表(生産者価格取引額表 名目)

	単位:百万円									
	71	72	73	74	75	76	77	78	79	80
	運輸・郵便	公務	教育	医療・福祉	その他の非 営利団体 サービス	対事業所 サービス	対個人サー ビス	事務用品	分類不明	内生部門計
49 繊維製品	89,348	148,005	4,540	169,214	104,236	154,725	178,224	28,653	3,637	2,973,255
50 パルプ・紙・木製品	269,492	55,730	109,930	392,648	77,671	226,994	306,493	565,155	11,894	12,928,037
51 化学製品	21,504	37,569	11,438	8,167,929	9,662	249,848	315,485	19,617	64,532	25,730,013
52 石油・石炭製品	1,553,734	394,711	104,905	263,757	27,886	231,987	394,811	0	148,118	12,623,262
53 プラスチック・ゴム	82,190	75,383	6,966	142,472	31,172	561,382	122,815	73,167	44,056	12,529,834
54 窯業・土石製品	1,285	7,616	30,219	50,888	1,601	56,900	63,842	7,320	40,124	6,450,887
55 鉄鋼	13,276	994	0	188	18	8,093	1,583	36	53,757	27,538,824
56 非鉄金属	697	7,451	0	86,647	895	32,436	19,075	1,297	32,889	9,575,636
57 金属製品	66,722	187,763	2,565	23,608	10,376	75,392	133,128	516	22,623	11,507,544
58 はん用機械	4,099	13,353	0	13	0	469,906	382	0	0	4,250,158
59 生産用機械	2,710	716	0	0	0	691,609	546	0	0	3,294,723
60 業務用機械	1,354	510,675	0	625,280	0	81,780	29,778	0	0	1,872,112
61 電気機械	7,037	60,787	12,527	8,188	45	378,951	6,637	0	6,766	5,336,897
62 輸送機械	941,219	497,285	1,909	59	7	1,731,151	2,384	0	14	28,833,025
63 その他の製造工業製品	7,476	69,818	76,177	71,014	26,990	273,183	207,183	206,414	10,089	1,978,330
64 建設	646,319	915,020	385,663	394,246	18,189	221,411	286,993	0	1,916	11,764,723
65 電力・ガス・熱供給	469,380	341,355	403,730	641,176	15,302	357,009	1,248,184	0	48,474	14,882,146
66 水道	121,185	155,809	239,557	393,830	12,286	67,032	525,947	0	20,254	3,103,606
67 廃棄物処理	198,069	1,291,557	106,018	223,792	141	18,545	784,605	0	19,480	3,591,344
68 商業	477,305	537,362	232,114	3,508,538	199,232	1,370,382	3,886,079	395,216	89,508	39,670,716
69 金融・保険	802,475	1,642,245	27,362	443,043	303,724	790,824	367,944	0	28,138	18,902,222
70 不動産	1,007,876	68,959	41,356	1,370,151	94,016	592,336	849,613	0	228,932	13,200,481
71 運輸・郵便	5,124,279	1,064,211	292,316	778,119	126,217	606,145	1,225,174	66,090	374,037	25,034,596
72 公務	0	0	0	0	0	0	0	0	108,341	108,341
73 教育	51,728	2,793	66	11,311	8	66,201	27,729	0	2,344	709,524
74 医療・福祉	49,493	905	831	2,180,751	52	745	2,715	0	17,976	2,292,464
75 その他の非営利団体サービス	59,866	121	12,984	72,883	0	117,015	144,601	0	10,116	1,127,908
76 対事業所サービス	2,662,321	2,728,518	723,554	3,489,022	317,915	6,472,456	1,353,596	0	304,006	56,663,724
77 対個人サービス	36,484	21,740	14,443	1,320,241	12,717	65,443	712,677	0	16,112	2,992,022
78 事務用品	83,612	113,348	40,096	154,401	21,029	103,006	91,628	0	1,018	1,442,515
79 分類不明	411,666	32,426	280,984	246,222	18,250	577,519	103,849	755	0	5,424,054
80 内生部門計	16,355,106	12,774,423	3,649,050	27,476,743	1,905,580	20,166,345	23,328,030	1,442,515	2,102,843	480,462,673
81 家計外消費支出(行)	933,546	405,109	129,901	742,700	147,939	1,097,874	1,081,670	0	17,698	14,854,253
82 雇用者所得	14,969,227	13,832,639	14,790,072	34,065,105	2,387,556	23,875,760	14,731,743	0	202,998	269,131,920
83 営業余剰	2,797,491	0	92,034	2,573,727	-35,422	6,593,163	5,065,972	0	2,698,866	98,181,503
84 資本減耗引当	5,879,721	12,567,066	2,125,509	5,372,206	265,276	7,877,017	4,689,891	0	325,913	103,769,769
85 間接税(関税・輸入品商品税を除く。)	2,559,400	133,108	271,375	1,264,172	124,161	2,860,312	3,145,829	0	56,326	40,212,164
86 (控除)経常補助金	-212,633	0	-135	-641,421	-81,942	-10,373	-804	0	-20	-2,910,325
87 ダブルインフレーション調整	0	0	0	0	0	0	0	0	0	0
88 租付加価値部門計	26,926,752	26,937,922	17,408,755	43,376,488	2,807,568	42,293,752	28,714,302	0	3,301,780	523,239,284
89 国内生産額	43,281,858	39,712,345	21,057,805	70,853,231	4,713,148	62,460,097	52,042,332	1,442,515	5,404,623	1,003,701,957

2017年 情報通信産業連関表(生産者価格取引額表 名目)

単位:百万円

	81	82	83	84	85	86	87	88	89	90
	家計外消費支出(列)	家計消費支出	対家計民間非営利団体消費支出	一般政府消費支出	国内送固定資本形成(公的)	国内総固定資本形成(民間)	在庫純増	調整項	国内最終需要計	国内需要合計
1 固定電気通信	22,646	2,381,561	0	0	0	0	0	0	2,404,207	6,162,413
2 移動電気通信	64,275	6,369,708	0	0	0	0	0	0	6,433,983	9,801,774
3 その他の電気通信	9,502	1,018,049	0	0	0	0	0	0	1,027,550	1,912,612
4 その他の通信サービス	0	8,546	0	0	0	0	0	0	8,546	110,197
5 公共放送	3,606	623,106	0	0	0	0	0	0	626,711	700,836
6 民間テレビジョン放送・多重放送	0	0	0	0	0	0	0	0	0	2,232,076
7 民間ラジオ放送	0	0	0	0	0	0	0	0	0	139,946
8 民間衛星放送	1,893	283,843	0	0	0	0	0	0	285,736	378,369
9 有線テレビジョン放送	0	430,811	0	0	0	0	0	0	430,811	525,153
10 有線ラジオ放送	2,565	0	0	0	0	0	0	0	2,565	147,293
11 ソフトウェア業	1,841	895,851	0	0	972,715	8,501,137	-1,763	0	10,369,780	11,270,954
12 情報処理サービス	526	207	0	0	0	0	0	0	732	6,036,631
13 情報提供サービス	136	54	0	0	0	0	0	0	190	1,707,956
14 インターネット附属サービス	32,396	1,003,104	0	0	0	0	0	0	1,035,499	3,679,464
15 新聞	20,744	344,830	0	0	0	0	0	0	365,574	1,314,948
16 出版	13,531	147,242	0	19,157	0	0	-8,665	954	172,219	1,296,262
17 ニュース供給	0	0	0	0	0	0	0	0	0	942,341
18 映像・音声・文字情報制作業(除、ニュース供給業)	0	256,154	0	0	0	80,045	2,192	118	338,508	2,349,467
19 パーソナルコンピュータ	0	500,866	0	0	48,101	928,828	6,861	8,720	1,493,376	1,502,903
20 電子計算機本体(除パソコン)	0	0	0	0	103,336	552,722	-1,928	1,175	655,305	667,536
21 電子計算機付属装置	0	111,123	0	0	109,461	615,200	-2,342	65,123	898,565	960,394
22 有線電気通信機器	1,115	65,193	0	0	317,543	386,301	1,809	5,677	777,637	806,114
23 携帯電話機	0	2,118,558	0	0	2,340	52,842	21,546	778	2,196,064	2,292,748
24 無線電気通信機器(除携帯電話機)	1,503	433,323	0	0	53,277	890,286	15,258	2,851	1,396,498	1,471,272
25 その他の電気通信機器	10	1,848	0	0	27,303	252,724	-4,113	50	277,822	375,778
26 電子管	0	0	0	0	0	0	521	2,015	2,536	76,857
27 半導体素子	0	211	0	0	0	0	5,018	42,801	48,031	732,212
28 集積回路	0	950	0	0	0	0	87,303	126,885	215,137	2,536,313
29 液晶パネル	0	168	0	0	0	0	74,858	1,617	76,643	1,460,078
30 磁気テープ・磁気ディスク	561	11,295	0	0	0	0	-446	6,202	17,613	86,705
31 その他の電子部品	0	126,010	0	0	0	0	37,566	98,876	262,452	6,090,653
32 ラジオ・テレビ受信機	15,519	168,194	0	0	580	44,508	-2,567	1,807	228,041	347,132
33 ビデオ機器・デジタルカメラ	328	171,427	0	0	58,096	152,789	-49,061	23,109	356,688	392,459
34 通信ケーブル・光ファイバケーブル	0	0	0	0	0	0	210	2,182	2,392	250,591
35 事務用機械	2,564	21,330	0	0	13,027	466,300	9,614	4,605	517,439	959,886
36 電気音響機器	9,233	204,085	0	0	2,550	13,782	-39,819	1,446	191,277	357,401
37 情報記録物	0	0	0	0	0	0	0	0	0	68,871
38 電子計算機・同関連機器賃貸業	0	18,944	0	0	0	0	0	0	18,944	1,450,050
39 事務用機械器具(除電算機等)賃貸業	0	0	0	0	0	0	0	0	0	374,949
40 通信機械器具賃貸業	0	0	0	0	0	0	0	0	0	353,301
41 広告	0	3,995	0	0	0	0	0	0	3,995	7,287,068
42 印刷・製版・製本	19,291	50,928	0	0	0	0	10,571	2,423	83,213	5,031,240
43 映画館・劇場・興行場	110,807	484,383	0	0	0	0	0	0	595,190	853,993
44 電気通信施設建設	0	0	0	0	76,344	92,295	0	0	168,639	168,639
45 研究	0	0	209,651	1,382,511	0	0	0	0	1,592,161	13,407,075
46 農林水産業	69,800	3,737,639	0	0	0	191,054	217,671	7,605	4,223,769	15,668,250
47 鉱業	-6,654	-7,325	0	0	0	-8,352	-42,168	3,303	-61,197	18,505,928
48 飲食料品	975,393	30,089,035	4,997	350,711	0	0	209,344	32,840	31,662,320	48,287,824

2017年 情報通信産業連関表(生産者価格取引額表 名目)

単位:百万円

	81	82	83	84	85	86	87	88	89	90
	家計外消費支出(列)	家計消費支出	対家計民間非営利団体消費支出	一般政府消費支出	国内送固定資本形成(公的)	国内総固定資本形成(民間)	在庫純増	調整項	国内最終需要計	国内需要合計
49 繊維製品	118,191	3,996,042	0	0	675	259,083	-155,122	36,683	4,255,552	7,228,807
50 パルプ・紙・木製品	84,343	408,234	0	2,427	13,794	334,744	-65,171	28,967	807,338	13,735,375
51 化学製品	198,388	2,972,860	0	0	0	0	124,258	270,873	3,566,379	29,296,392
52 石油・石炭製品	15,914	4,399,091	0	0	0	0	77,767	42,955	4,535,727	17,158,989
53 プラスチック・ゴム	30,763	956,979	0	5,275	0	-756	62,855	92,467	1,147,584	13,677,418
54 窯業・土石製品	16,633	139,953	0	0	0	0	476	39,865	196,927	6,647,814
55 鉄鋼	0	-47,555	0	0	-33,918	-229,609	171,344	95,656	-44,082	27,494,742
56 非鉄金属	1,281	95,474	0	0	0	364,720	1,280	178,319	641,073	10,216,709
57 金属製品	33,888	329,652	0	879	2,736	288,482	33,390	47,542	736,569	12,244,113
58 はん用機械	0	16,535	0	0	145,755	4,421,331	86,351	151,310	4,821,281	9,071,439
59 生産用機械	0	11,237	0	0	85,171	8,713,271	200,584	336,787	9,347,050	12,641,773
60 業務用機械	343	134,150	0	207	196,587	3,730,387	22,601	100,994	4,185,270	6,057,382
61 電気機械	64,136	3,430,335	0	0	401,652	4,781,744	213,337	341,310	9,232,514	14,569,411
62 輸送機械	0	7,730,916	0	0	249,399	6,945,954	-477,064	735,917	15,185,121	44,018,146
63 その他の製造工業製品	263,543	3,045,495	0	21	103,107	1,144,148	-35,871	26,141	4,546,584	6,524,914
64 建設	0	0	0	0	19,974,806	36,523,067	0	0	56,497,873	68,262,596
65 電力・ガス・熱供給	4,824	5,770,925	0	0	0	0	0	0	5,775,749	20,657,895
66 水道	3,611	2,206,535	0	-120,349	0	0	0	0	2,089,798	5,193,404
67 廃棄物処理	0	320,463	0	854,047	0	0	0	0	1,174,511	4,765,855
68 商業	1,647,466	43,614,291	0	9,337	365,478	4,039,752	151,030	0	49,827,354	89,498,070
69 金融・保険	375	20,236,598	0	0	0	0	0	0	20,236,973	39,139,195
70 不動産	0	61,226,877	0	63,300	0	0	0	0	61,290,177	74,490,658
71 運輸・郵便	362,863	15,303,242	96	-38,387	26,771	501,231	36,902	0	16,192,717	41,227,313
72 公務	0	-79,779	0	39,683,783	0	0	0	0	39,604,004	39,712,345
73 教育	0	4,961,563	2,582,130	12,880,688	0	0	0	0	20,424,382	21,133,906
74 医療・福祉	729,092	13,889,829	2,872,530	51,071,608	0	0	0	0	68,563,058	70,855,522
75 その他の非営利団体サービス	0	1,689,404	1,950,056	0	0	0	0	0	3,639,460	4,767,368
76 対事業所サービス	83,383	4,142,083	0	0	169,894	1,784,100	0	0	6,179,459	62,843,183
77 对个人サービス	9,822,088	38,215,266	0	0	0	0	0	3,184	48,040,538	51,032,560
78 事務用品	0	0	0	0	0	0	0	0	0	1,442,515
79 分類不明	0	20,311	0	0	0	0	0	0	20,311	5,444,365
80 内生部門計	14,854,253	291,212,248	7,619,460	106,165,217	23,486,580	86,814,107	996,416	2,972,132	534,120,413	1,014,583,086
81 家計外消費支出(行)										
82 雇用者所得										
83 営業余剰										
84 資本減耗引当										
85 間接税(関税・輸入品商品税を除く。)										
86 (控除)経常補助金										
87 ダブルインフレーション調整項										
88 粗付加価値部門計										
89 国内生産額										

2017年 情報通信産業連関表(生産者価格取引額表 名目)

単位:百万円

	91	92	93	94	95	96
	輸出計	最終需要計	需要合計	(控除)輸入計	最終需要部門計	国内生産額
1 固定電気通信	156,030	2,560,237	6,318,443	-133,304	2,426,933	6,185,139
2 移動電気通信	13,240	6,447,223	9,815,014	-16,032	6,431,191	9,798,982
3 その他の電気通信	52,155	1,079,705	1,964,767	-43,244	1,036,461	1,921,523
4 その他の通信サービス	0	8,546	110,197	0	8,546	110,197
5 公共放送	42	626,753	700,878	0	626,753	700,878
6 民間テレビジョン放送・多重放送	0	0	2,232,076	0	0	2,232,076
7 民間ラジオ放送	0	0	139,946	0	0	139,946
8 民間衛星放送	104	285,840	378,473	0	285,840	378,473
9 有線テレビジョン放送	22	430,833	525,175	0	430,833	525,175
10 有線ラジオ放送	0	2,565	147,293	0	2,565	147,293
11 ソフトウェア業	35,490	10,405,270	11,306,444	-111,472	10,293,798	11,194,972
12 情報処理サービス	195,321	196,053	6,231,952	-425,385	-229,332	5,806,567
13 情報提供サービス	60,333	60,523	1,768,289	-131,398	-70,875	1,636,891
14 インターネット附随サービス	8,361	1,043,860	3,687,825	-4,706	1,039,154	3,683,119
15 新聞	10,199	375,773	1,325,147	-2,471	373,302	1,322,676
16 出版	19,524	191,743	1,315,786	-45,039	146,704	1,270,747
17 ニュース供給	27,107	27,107	969,448	-53,862	-26,755	915,586
18 映像・音声・文字情報制作業(除、ニュース供給業)	26,429	364,937	2,375,896	-86,599	278,338	2,289,297
19 パーソナルコンピュータ	123,348	1,616,724	1,626,251	-1,124,797	491,927	501,454
20 電子計算機本体(除、パソコン)	33,319	688,624	700,855	-585,047	103,577	115,808
21 電子計算機付属装置	1,019,943	1,918,508	1,980,337	-871,207	1,047,301	1,109,130
22 有線電気通信機器	123,573	901,210	929,687	-724,608	176,602	205,079
23 携帯電話機	12,387	2,208,451	2,305,135	-2,047,822	160,629	257,313
24 無線電気通信機器(除携帯電話機)	140,971	1,537,469	1,612,243	-228,826	1,308,643	1,383,417
25 その他の電気通信機器	29,797	307,619	405,575	-44,271	263,348	361,304
26 電子管	28,883	31,419	105,740	-45,229	-13,810	60,511
27 半導体素子	687,322	735,353	1,419,534	-615,544	119,809	803,990
28 集積回路	2,580,395	2,795,532	5,116,708	-2,346,047	449,485	2,770,661
29 液晶パネル	494,908	571,551	1,954,986	-191,978	379,573	1,763,008
30 磁気テープ・磁気ディスク	131,655	149,268	218,360	-60,296	88,972	158,064
31 その他の電子部品	2,108,214	2,370,666	8,198,867	-1,116,855	1,253,811	7,082,012
32 ラジオ・テレビ受信機	38,517	266,558	385,649	-311,813	-45,255	73,836
33 ビデオ機器・デジタルカメラ	327,770	684,458	720,229	-320,464	363,994	399,765
34 通信ケーブル・光ファイバケーブル	68,950	71,342	319,541	-52,727	18,615	266,814
35 事務用機械	71,453	588,892	1,031,339	-100,312	488,580	931,027
36 電気音響機器	86,713	277,990	444,114	-258,669	19,321	185,445
37 情報記録物	0	0	68,871	0	0	68,871
38 電子計算機・同関連機器賃貸業	63,618	82,562	1,513,668	-14,629	67,933	1,499,039
39 事務用機械器具(除電算機等)賃貸業	18,963	18,963	393,912	-1,464	17,499	392,448
40 通信機械器具賃貸業	16,324	16,324	369,625	-3,589	12,735	366,036
41 広告	115,944	119,939	7,403,012	-353,001	-233,062	7,050,011
42 印刷・製版・製本	30,798	114,011	5,062,038	-63,712	50,299	4,998,326
43 映画館・劇場・興行場	15,250	610,440	869,243	-56,992	553,448	812,251
44 電気通信施設建設	0	168,639	168,639	0	168,639	168,639
45 研究	73,401	1,665,562	13,480,476	-71,482	1,594,080	13,408,994
46 農林水産業	100,270	4,324,039	15,768,520	-2,572,144	1,751,895	13,196,376
47 鉱業	43,449	-17,748	18,549,377	-17,744,347	-17,762,095	805,030
48 飲食料品	709,640	32,371,960	48,997,464	-8,245,348	24,126,612	40,752,116

2017年 情報通信産業連関表(生産者価格取引額表 名目)

単位:百万円

	91	92	93	94	95	96
	輸出計	最終需要計	需要合計	(控除)輸入計	最終需要部門計	国内生産額
49 繊維製品	664,058	4,919,610	7,892,865	-4,755,175	164,435	3,137,690
50 パルプ・紙・木製品	544,718	1,352,056	14,280,093	-2,431,530	-1,079,474	11,848,563
51 化学製品	5,696,370	9,262,749	34,992,762	-7,574,201	1,688,548	27,418,561
52 石油・石炭製品	1,594,802	6,130,529	18,753,791	-2,943,187	3,187,342	15,810,604
53 プラスチック・ゴム	2,104,329	3,251,913	15,781,747	-1,909,119	1,342,794	13,872,628
54 窯業・土石製品	805,545	1,002,472	7,453,359	-670,736	331,736	6,782,623
55 鉄鋼	3,057,168	3,013,086	30,551,910	-1,119,787	1,893,299	29,432,123
56 非鉄金属	2,534,240	3,175,313	12,750,949	-3,687,240	-511,927	9,063,709
57 金属製品	756,783	1,493,352	13,000,896	-1,137,425	355,927	11,863,471
58 はん用機械	3,282,588	8,103,869	12,354,027	-1,516,331	6,587,538	10,837,696
59 生産用機械	7,102,339	16,449,389	19,744,112	-2,138,748	14,310,641	17,605,364
60 業務用機械	1,824,521	6,009,791	7,881,903	-2,178,737	3,831,054	5,703,166
61 電気機械	5,797,819	15,030,333	20,367,230	-4,392,117	10,638,216	15,975,113
62 輸送機械	18,621,651	33,806,772	62,639,797	-4,715,317	29,091,455	57,924,480
63 その他の製造工業製品	560,333	5,106,917	7,085,247	-3,305,049	1,801,868	3,780,198
64 建設	0	56,497,873	68,262,596	0	56,497,873	68,262,596
65 電力・ガス・熱供給	38,854	5,814,603	20,696,749	-1,422	5,813,181	20,695,327
66 水道	13,258	2,103,056	5,206,662	-1,199	2,101,857	5,205,463
67 廃棄物処理	4,348	1,178,859	4,770,203	-324	1,178,535	4,769,879
68 商業	9,068,896	58,896,250	98,566,966	-1,498,207	57,398,043	97,068,759
69 金融・保険	1,182,523	21,419,496	40,321,718	-1,372,653	20,046,843	38,949,065
70 不動産	31,512	61,321,689	74,522,170	-1,557	61,320,132	74,520,613
71 運輸・郵便	7,096,786	23,289,503	48,324,099	-5,042,241	18,247,262	43,281,858
72 公務	0	39,604,004	39,712,345	0	39,604,004	39,712,345
73 教育	59,500	20,483,882	21,193,406	-135,601	20,348,281	21,057,805
74 医療・福祉	1,093	68,564,151	70,856,615	-3,384	68,560,767	70,853,231
75 その他の非営利団体サービス	30,424	3,669,884	4,797,792	-84,644	3,585,240	4,713,148
76 対事業所サービス	1,544,772	7,724,231	64,387,955	-1,927,858	5,796,373	62,460,097
77 対個人サービス	2,142,372	50,182,910	53,174,932	-1,132,600	49,050,310	52,042,332
78 事務用品	0	0	1,442,515	0	0	1,442,515
79 分類不明	9,218	29,529	5,453,583	-48,960	-19,431	5,404,623
80 内生部門計	86,070,952	620,191,365	1,100,654,038	-96,952,081	523,239,284	1,003,701,957
81 家計外消費支出(行)						
82 雇用者所得						
83 営業余剰						
84 資本減耗引当						
85 間接税(関税・輸入品商品税を除く。)						
86 (控除)経常補助金						
87 ダブルインフレーション調整項						
88 租付加価値部門計						
89 国内生産額						

② 2017年 情報通信産業連関表(投入係数表 名目)

	1	2	3	4	5	6	7	8	9	10
	固定電気通 信	移動電気通 信	その他の電 気通信	その他の通 信サービス	公共放送	民間テレビ ジョン放送・ 多重放送	民間ラジオ放 送	民間衛星放 送	有線テレビ ジョン放送	有線ラジオ放 送
1 固定電気通信	0.04750	0.06525	0.24073	0.01484	0.01449	0.00527	0.00569	0.03786	0.05146	0.05051
2 移動電気通信	0.00975	0.13246	0.03789	0.08959	0.02504	0.01514	0.01621	0.00000	0.01535	0.01503
3 その他の電気通信	0.00616	0.01331	0.00972	0.00085	0.00194	0.00111	0.00116	0.00973	0.00310	0.00304
4 その他の通信サービス	0.00245	0.00332	0.00231	0.00622	0.00000	0.00000	0.00000	0.00000	0.00000	0.00000
5 公共放送	0.00001	0.00001	0.00001	0.00002	0.00000	0.00004	0.00004	0.00005	0.00001	0.00001
6 民間テレビジョン放送・多重放送	0.00000	0.00000	0.00000	0.00000	0.00000	0.06595	0.00000	0.00000	0.00691	0.00677
7 民間ラジオ放送	0.00000	0.00000	0.00000	0.00000	0.00000	0.00000	0.06121	0.00000	0.00047	0.00046
8 民間衛星放送	0.00000	0.00000	0.00000	0.00000	0.00001	0.00338	0.00000	0.00138	0.00000	0.00000
9 有線テレビジョン放送	0.00000	0.00000	0.00000	0.00000	0.00000	0.00000	0.00000	0.00000	0.01837	0.00000
10 有線ラジオ放送	0.00009	0.00000	0.00005	0.00000	0.00000	0.00000	0.00000	0.00000	0.00000	0.01812
11 ソフトウェア業	0.00102	0.00000	0.00141	0.00056	0.00028	0.00011	0.00012	0.00007	0.00002	0.00002
12 情報処理サービス	0.03488	0.01208	0.03408	0.00928	0.00109	0.00801	0.00857	0.00333	0.00267	0.00261
13 情報提供サービス	0.00997	0.00356	0.01002	0.00281	0.00033	0.00238	0.00258	0.00101	0.00080	0.00079
14 インターネット附随サービス	0.01743	0.01499	0.04745	0.00089	0.00203	0.00223	0.00234	0.00112	0.00323	0.00317
15 新聞	0.00053	0.00007	0.00001	0.00632	0.00079	0.00005	0.00005	0.00001	0.00050	0.00049
16 出版	0.00018	0.00011	0.00006	0.00378	0.00369	0.00024	0.00026	0.00007	0.00007	0.00007
17 ニュース供給	0.00428	0.00490	0.00154	0.00107	0.01915	0.10753	0.09344	0.06259	0.01163	0.01134
18 映像・音声・文字情報制作業(除、ニュース供給業)	0.00993	0.01116	0.00367	0.00258	0.04520	0.20212	0.22119	0.14473	0.02773	0.02719
19 パーソナルコンピュータ	0.00000	0.00000	0.00000	0.00000	0.00000	0.00000	0.00000	0.00000	0.00000	0.00000
20 電子計算機本体(除パソコン)	0.00000	0.00000	0.00000	0.00000	0.00000	0.00005	0.00005	0.00005	0.00014	0.00014
21 電子計算機付属装置	0.00001	0.00004	0.00021	0.00028	0.00000	0.00006	0.00007	0.00006	0.00016	0.00015
22 有線電気通信機器	0.00000	0.00000	0.00000	0.00000	0.00000	0.00000	0.00000	0.00000	0.00000	0.00000
23 携帯電話機	0.00001	0.00000	0.00002	0.00000	0.00001	0.00003	0.00003	0.00003	0.00006	0.00006
24 無線電気通信機器(除携帯電話機)	0.00000	0.00000	0.00000	0.00000	0.00000	0.00000	0.00000	0.00000	0.00000	0.00000
25 その他の電気通信機器	0.00000	0.00000	0.00000	0.00000	0.00000	0.00000	0.00000	0.00000	0.00000	0.00000
26 電子管	0.00000	0.00000	0.00000	0.00000	0.00000	0.00000	0.00000	0.00000	0.00000	0.00000
27 半導体素子	0.00000	0.00000	0.00000	0.00000	0.00000	0.00000	0.00000	0.00000	0.00000	0.00000
28 集積回路	0.00000	0.00000	0.00000	0.00000	0.00000	0.00000	0.00000	0.00000	0.00000	0.00000
29 液晶パネル	0.00000	0.00000	0.00000	0.00000	0.00000	0.00000	0.00000	0.00000	0.00000	0.00000
30 磁気テープ・磁気ディスク	0.00005	0.00011	0.00010	0.00009	0.00169	0.00141	0.00157	0.00152	0.00077	0.00075
31 その他の電子部品	0.00003	0.00005	0.00008	0.00116	0.00000	0.00000	0.00000	0.00000	0.00000	0.00000
32 ラジオ・テレビ受信機	0.00000	0.00000	0.00000	0.00000	0.00000	0.00000	0.00000	0.00000	0.00000	0.00000
33 ビデオ機器・デジタルカメラ	0.00000	0.00000	0.00000	0.00000	0.00000	0.00000	0.00000	0.00000	0.00000	0.00000
34 通信ケーブル・光ファイバケーブル	0.00000	0.00000	0.00000	0.00000	0.00000	0.00000	0.00000	0.00000	0.00000	0.00000
35 事務用機械	0.00000	0.00000	0.00000	0.00000	0.00000	0.00005	0.00005	0.00000	0.00003	0.00003
36 電気音響機器	0.00000	0.00000	0.00000	0.00000	0.00007	0.00002	0.00002	0.00002	0.00042	0.00041
37 情報記録物	0.00001	0.00000	0.00000	0.00000	0.00000	0.00000	0.00000	0.00000	0.00000	0.00000
38 電子計算機・同関連機器賃貸業	0.00280	0.01230	0.00359	0.00280	0.00435	0.00273	0.00289	0.00000	0.00255	0.00250
39 事務用機械器具(除電算機等)賃貸業	0.00051	0.00063	0.00024	0.00023	0.00029	0.00028	0.00030	0.00003	0.00086	0.00084
40 通信機械器具賃貸業	0.00039	0.00053	0.00084	0.00102	0.00061	0.00049	0.00054	0.00150	0.00258	0.00253
41 広告	0.00818	0.03007	0.00921	0.00879	0.00185	0.01692	0.01809	0.09557	0.01532	0.01499
42 印刷・製版・製本	0.01221	0.00442	0.00839	0.00265	0.00322	0.00076	0.00082	0.01819	0.00176	0.00172
43 映画館、劇場・興行場	0.00000	0.00000	0.00000	0.00000	0.00000	0.00000	0.00000	0.00000	0.00000	0.00000
44 電気通信施設建設	0.00000	0.00000	0.00000	0.00000	0.00000	0.00000	0.00000	0.00000	0.00000	0.00000
45 研究	0.02205	0.00908	0.02075	0.00974	0.01247	0.00082	0.00087	0.00640	0.00052	0.00051
46 農林水産業	0.00000	0.00000	0.00000	0.00000	0.00000	0.00000	0.00000	0.00000	0.00000	0.00000
47 鉱業	0.00000	0.00000	0.00000	0.00000	0.00000	0.00000	0.00000	0.00000	0.00000	0.00000
48 飲食料品	0.00000	0.00000	0.00000	0.00000	0.00000	0.00000	0.00000	0.00000	0.00000	0.00000

2017年 情報通信産業連関表(投入係数表 名目)

	1	2	3	4	5	6	7	8	9	10
	固定電気通 信	移動電気通 信	その他の電 気通信	その他の通 信サービス	公共放送	民間テレビ ジョン放送・ 多重放送	民間ラジオ放 送	民間衛星放 送	有線テレビ ジョン放送	有線ラジオ放 送
49 繊維製品	0.00099	0.00011	0.00061	0.00040	0.00074	0.00131	0.00140	0.00001	0.00022	0.00021
50 パルプ・紙・木製品	0.00463	0.00239	0.00279	0.00164	0.00153	0.00100	0.00107	0.00051	0.00112	0.00110
51 化学製品	0.00000	0.00000	0.00000	0.00000	0.00088	0.00092	0.00101	0.00036	0.00023	0.00022
52 石油・石炭製品	0.00185	0.00303	0.00131	0.00267	0.00195	0.00294	0.00320	0.00246	0.00225	0.00219
53 プラスチック・ゴム	0.00051	0.00006	0.00034	0.00002	0.00162	0.00080	0.00085	0.00033	0.00015	0.00015
54 窯業・土石製品	0.00000	0.00000	0.00000	0.00000	0.00000	0.00000	0.00000	0.00000	0.00000	0.00000
55 鉄鋼	0.00000	0.00000	0.00000	0.00000	0.00000	0.00000	0.00000	0.00000	0.00000	0.00000
56 非鉄金属	0.00000	0.00000	0.00000	0.00000	0.00000	0.00000	0.00000	0.00000	0.00000	0.00000
57 金属製品	0.00046	0.00079	0.00036	0.00031	0.00007	0.00005	0.00006	0.00000	0.00007	0.00007
58 はん用機械	0.00000	0.00000	0.00000	0.00000	0.00000	0.00000	0.00000	0.00000	0.00003	0.00003
59 生産用機械	0.00001	0.00000	0.00001	0.00000	0.00000	0.00000	0.00000	0.00000	0.00000	0.00000
60 業務用機械	0.00002	0.00002	0.00001	0.00000	0.00000	0.00000	0.00000	0.00000	0.00000	0.00000
61 電気機械	0.00000	0.00000	0.00000	0.00005	0.00104	0.00058	0.00063	0.00061	0.00039	0.00038
62 輸送機械	0.00000	0.00000	0.00000	0.00000	0.00000	0.00000	0.00000	0.00000	0.00000	0.00000
63 その他の製造工業製品	0.00280	0.00507	0.00196	0.00650	0.00324	0.00250	0.00267	0.00310	0.00076	0.00074
64 建設	0.01554	0.00778	0.00083	0.05960	0.00642	0.00150	0.00161	0.00054	0.09250	0.09084
65 電力・ガス・熱供給	0.01637	0.00729	0.00730	0.01131	0.00831	0.00438	0.00470	0.00267	0.00839	0.00820
66 水道	0.00213	0.00864	0.00078	0.00089	0.00062	0.00045	0.00048	0.00003	0.00124	0.00122
67 廃棄物処理	0.00342	0.00970	0.00199	0.00004	0.02243	0.00293	0.00313	0.00351	0.00018	0.00018
68 商業	0.00727	0.00566	0.00485	0.01329	0.00833	0.00511	0.00549	0.00634	0.00327	0.00320
69 金融・保険	0.00323	0.01465	0.00320	0.00587	0.00356	0.00406	0.00431	0.00463	0.00849	0.00832
70 不動産	0.01368	0.00845	0.01570	0.02451	0.00301	0.01144	0.01223	0.01473	0.01365	0.01336
71 運輸・郵便	0.02521	0.01516	0.01373	0.01460	0.03191	0.01102	0.01179	0.01120	0.01178	0.01152
72 公務	0.00000	0.00000	0.00000	0.00000	0.00000	0.00000	0.00000	0.00000	0.00000	0.00000
73 教育	0.01163	0.00693	0.00870	0.00090	0.00115	0.00050	0.00054	0.00091	0.00264	0.00258
74 医療・福祉	0.00108	0.00122	0.00106	0.00112	0.00076	0.00022	0.00024	0.00027	0.00051	0.00050
75 その他の非営利団体サービス	0.00065	0.00127	0.00194	0.00380	0.00601	0.00340	0.00374	0.00127	0.00077	0.00075
76 対事業所サービス	0.11557	0.09573	0.15279	0.14141	0.15164	0.07183	0.07629	0.18362	0.13216	0.12954
77 対個人サービス	0.00057	0.00114	0.00133	0.00110	0.09179	0.07908	0.08055	0.00185	0.00918	0.00898
78 事務用品	0.00168	0.00333	0.00160	0.00294	0.00426	0.00144	0.00155	0.00178	0.00226	0.00221
79 分類不明	0.00804	0.01220	0.01207	0.01184	0.00078	0.00075	0.00080	0.00096	0.00388	0.00380
80 内生部門計	0.42775	0.52910	0.66763	0.47038	0.49066	0.64542	0.65651	0.62699	0.46366	0.45456
81 家計外消費支出(行)	0.00882	0.00597	0.00753	0.00887	0.02650	0.01507	0.01465	0.00456	0.01306	0.01315
82 雇業者所得	0.11444	0.08892	0.05599	0.21075	0.26153	0.18475	0.17928	0.06020	0.16177	0.16418
83 営業余剰	0.29770	0.23194	0.17562	0.23370	0.12141	0.09509	0.09178	0.27807	0.22653	0.23133
84 資本減耗引当	0.12332	0.12939	0.06167	0.05194	0.08195	0.04033	0.03924	0.01946	0.12014	0.12181
85 間接税(関税・輸入品商品税を除く。)	0.02798	0.01470	0.03156	0.02437	0.01795	0.01935	0.01855	0.01074	0.01485	0.01497
86 (控除)経常補助金	0.00000	-0.00003	-0.00001	-0.00001	-0.00001	-0.00002	-0.00002	-0.00002	-0.00001	-0.00001
87 ダブルインフレーション調整項	0.00000	0.00000	0.00000	0.00000	0.00000	0.00000	0.00000	0.00000	0.00000	0.00000
88 租付加価値部門計	0.57225	0.47090	0.33237	0.52962	0.50934	0.35458	0.34349	0.37301	0.53634	0.54544
89 国内生産額	1.00000	1.00000	1.00000	1.00000	1.00000	1.00000	1.00000	1.00000	1.00000	1.00000

2017年 情報通信産業連関表(投入係数表 名目)

	11	12	13	14	15	16	17	18	19	20
	ソフトウェア業	情報処理サービス	情報提供サービス	インターネット 付随サービス	新聞	出版	ニュース供給	映像・音声・ 文字情報制作業(除、 ニュース供給業)	パーソナルコ ンピュータ	電子計算機 本体(除、パソ コン)
1 固定電気通信	0.00162	0.00405	0.00387	0.05371	0.00146	0.00094	0.02021	0.01510	0.00011	0.00056
2 移動電気通信	0.00301	0.00318	0.00305	0.03882	0.00096	0.00080	0.00720	0.00775	0.00014	0.00069
3 その他の電気通信	0.00170	0.00176	0.00167	0.00949	0.00069	0.00020	0.00221	0.00235	0.00006	0.00022
4 その他の通信サービス	0.00000	0.00000	0.00000	0.00083	0.00000	0.00000	0.00000	0.00000	0.00000	0.00000
5 公共放送	0.00002	0.00002	0.00002	0.00001	0.00001	0.00001	0.00000	0.00093	0.00006	0.00004
6 民間テレビジョン放送・多重放送	0.00000	0.00000	0.00000	0.00000	0.00000	0.00000	0.00000	0.00338	0.00000	0.00000
7 民間ラジオ放送	0.00000	0.00000	0.00000	0.00000	0.00000	0.00000	0.00000	0.00000	0.00000	0.00000
8 民間衛星放送	0.00000	0.00000	0.00000	0.00000	0.00000	0.00000	0.00000	0.00000	0.00000	0.00000
9 有線テレビジョン放送	0.00000	0.00000	0.00000	0.00002	0.00000	0.00000	0.00000	0.00000	0.00000	0.00000
10 有線ラジオ放送	0.00000	0.00000	0.00000	0.00003	0.00000	0.00000	0.00000	0.00000	0.00000	0.00000
11 ソフトウェア業	0.00991	0.01046	0.01000	0.00291	0.00022	0.00031	0.00171	0.00185	0.03473	0.00908
12 情報処理サービス	0.00425	0.01923	0.01836	0.04225	0.01566	0.00815	0.01780	0.01322	0.00255	0.01403
13 情報提供サービス	0.00126	0.00564	0.00549	0.01216	0.00468	0.00244	0.00533	0.00398	0.00075	0.00427
14 インターネット付随サービス	0.00510	0.01482	0.01341	0.14529	0.00159	0.00223	0.00620	0.00664	0.00006	0.00014
15 新聞	0.00203	0.00216	0.00207	0.00063	0.00229	0.00006	0.00086	0.00093	0.00018	0.00336
16 出版	0.00089	0.00096	0.00092	0.00045	0.00052	0.00057	0.00168	0.00183	0.00020	0.00174
17 ニュース供給	0.00226	0.00130	0.00124	0.00035	0.00692	0.00264	0.02958	0.03313	0.00011	0.00015
18 映像・音声・文字情報制作業(除、ニュース供給業)	0.00524	0.00309	0.00296	0.00082	0.01650	0.00630	0.06869	0.07261	0.00026	0.00037
19 パーソナルコンピュータ	0.00000	0.00000	0.00000	0.00000	0.00000	0.00000	0.00000	0.00000	0.01437	0.00000
20 電子計算機本体(除、パソコン)	0.00000	0.00000	0.00000	0.00000	0.00000	0.00000	0.00000	0.00000	0.00000	0.05706
21 電子計算機付属装置	0.00000	0.00000	0.00000	0.00000	0.00000	0.00000	0.00000	0.00000	0.01080	0.03156
22 有線電気通信機器	0.00003	0.00003	0.00003	0.00000	0.00000	0.00000	0.00000	0.00000	0.00000	0.00000
23 携帯電話機	0.00044	0.00047	0.00045	0.00002	0.00004	0.00003	0.00037	0.00040	0.00063	0.00016
24 無線電気通信機器(除携帯電話機)	0.00003	0.00003	0.00003	0.00000	0.00000	0.00000	0.00000	0.00000	0.00000	0.00000
25 その他の電気通信機器	0.00001	0.00001	0.00001	0.00000	0.00000	0.00000	0.00000	0.00000	0.00000	0.00000
26 電子管	0.00000	0.00000	0.00000	0.00000	0.00000	0.00000	0.00000	0.00000	0.00022	0.00015
27 半導体素子	0.00000	0.00000	0.00000	0.00000	0.00000	0.00000	0.00000	0.00000	0.00007	0.00658
28 集積回路	0.00000	0.00000	0.00000	0.00000	0.00000	0.00000	0.00000	0.00000	0.10762	0.09307
29 液晶パネル	0.00000	0.00000	0.00000	0.00000	0.00000	0.00000	0.00000	0.00000	0.14756	0.03408
30 磁気テープ・磁気ディスク	0.00040	0.00083	0.00082	0.00010	0.00001	0.00003	0.00429	0.00439	0.00000	0.00007
31 その他の電子部品	0.00000	0.00000	0.00000	0.00014	0.00000	0.00000	0.00000	0.00000	0.13580	0.14623
32 ラジオ・テレビ受信機	0.00000	0.00000	0.00000	0.00000	0.00000	0.00000	0.00000	0.00000	0.00000	0.00000
33 ビデオ機器・デジタルカメラ	0.00000	0.00000	0.00000	0.00000	0.00000	0.00000	0.00000	0.00008	0.00000	0.00000
34 通信ケーブル・光ファイバケーブル	0.00000	0.00000	0.00000	0.00000	0.00000	0.00000	0.00000	0.00000	0.00000	0.00000
35 事務用機械	0.00000	0.00000	0.00000	0.00010	0.00000	0.00000	0.00000	0.00000	0.00000	0.00000
36 電気音響機器	0.00000	0.00000	0.00000	0.00000	0.00000	0.00000	0.00000	0.00000	0.00000	0.00000
37 情報記録物	0.00158	0.00044	0.00042	0.00000	0.00000	0.00005	0.00010	0.01892	0.00000	0.00000
38 電子計算機・同関連機器賃貸業	0.00492	0.00510	0.00479	0.01078	0.00279	0.00097	0.00102	0.00110	0.00002	0.00006
39 事務用機械器具(除電算機等)賃貸業	0.00008	0.00009	0.00008	0.00012	0.00138	0.00131	0.00272	0.00289	0.00001	0.00011
40 通信機械器具賃貸業	0.00057	0.00061	0.00059	0.00516	0.00043	0.00005	0.00036	0.00039	0.00014	0.00070
41 広告	0.01543	0.01636	0.01570	0.02551	0.02304	0.06439	0.02364	0.02546	0.00033	0.00261
42 印刷・製版・製本	0.00476	0.01064	0.01026	0.00836	0.06242	0.23764	0.00670	0.00876	0.00501	0.00491
43 映画館・劇場・興行場	0.00000	0.00000	0.00000	0.00000	0.00000	0.00000	0.00000	0.08330	0.00000	0.00000
44 電気通信施設建設	0.00000	0.00000	0.00000	0.00000	0.00000	0.00000	0.00000	0.00000	0.00000	0.00000
45 研究	0.02396	0.00383	0.00367	0.02263	0.00124	0.02110	0.00000	0.00169	0.07296	0.07002
46 農林水産業	0.00000	0.00000	0.00000	0.00000	0.00000	0.00000	0.00000	0.00000	0.00000	0.00000
47 鉱業	0.00000	0.00000	0.00000	0.00000	0.00000	0.00000	0.00000	0.00000	0.00001	0.00010
48 飲食品	0.00000	0.00000	0.00000	0.00000	0.00000	0.00000	0.00000	0.00001	0.00000	0.00000

2017年 情報通信産業連関表(投入係数表 名目)

	11	12	13	14	15	16	17	18	19	20
	ソフトウェア業	情報処理サービス	情報提供サービス	インターネット ト伴随サービス	新聞	出版	ニュース供給	映像・音声・ 文字情報制 作業(除、 ニュース供給 業)	パーソナルコ ンピュータ	電子計算機 本体(除、ハ ンコン)
49 繊維製品	0.00143	0.00151	0.00144	0.00092	0.00069	0.00080	0.00293	0.00326	0.00027	0.00184
50 パルプ・紙・木製品	0.01374	0.00687	0.00651	0.00364	0.17342	0.08319	0.00677	0.00795	0.00781	0.00735
51 化学製品	0.00080	0.00085	0.00081	0.00000	0.01986	0.00285	0.00390	0.00575	0.01126	0.00766
52 石油・石炭製品	0.00461	0.00339	0.00324	0.00104	0.00363	0.00307	0.00562	0.00615	0.00088	0.00295
53 プラスチック・ゴム	0.00833	0.00880	0.00842	0.00040	0.00245	0.00003	0.00145	0.00379	0.01186	0.01231
54 窯業・土石製品	0.00000	0.00000	0.00000	0.00000	0.00002	0.00000	0.00000	0.00021	0.00150	0.00211
55 鉄鋼	0.00000	0.00000	0.00000	0.00000	0.00000	0.00000	0.00000	0.00000	0.00886	0.00581
56 非鉄金属	0.00000	0.00000	0.00000	0.00000	0.00136	0.00019	0.00000	0.00019	0.03575	0.02924
57 金属製品	0.00020	0.00021	0.00020	0.00033	0.00022	0.00055	0.00000	0.00047	0.00484	0.00453
58 はん用機械	0.00000	0.00000	0.00000	0.00000	0.00000	0.00000	0.00000	0.00012	0.00005	0.00457
59 生産用機械	0.00000	0.00000	0.00000	0.00002	0.00000	0.00000	0.00000	0.00000	0.00085	0.00086
60 業務用機械	0.00000	0.00000	0.00000	0.00009	0.00000	0.00000	0.00000	0.00272	0.00000	0.00000
61 電気機械	0.00003	0.00004	0.00003	0.00000	0.00000	0.00000	0.00125	0.00257	0.00709	0.00886
62 輸送機械	0.00000	0.00000	0.00000	0.00000	0.00000	0.00000	0.00000	0.00000	0.00000	0.00000
63 その他の製造工業製品	0.00295	0.00191	0.00182	0.00213	0.00008	0.00017	0.00080	0.00147	0.00037	0.00235
64 建設	0.00145	0.00153	0.00147	0.01497	0.00301	0.00181	0.01173	0.01264	0.00244	0.00374
65 電力・ガス・熱供給	0.00223	0.00235	0.00224	0.00462	0.00412	0.00159	0.00271	0.00476	0.00114	0.00412
66 水道	0.00042	0.00037	0.00035	0.00160	0.00108	0.00081	0.00121	0.00131	0.00014	0.00136
67 廃棄物処理	0.00015	0.00016	0.00016	0.00209	0.00041	0.00008	0.00151	0.00162	0.00001	0.00018
68 商業	0.01702	0.01808	0.01733	0.00617	0.08974	0.05678	0.01718	0.01857	0.04346	0.04720
69 金融・保険	0.00416	0.00386	0.00371	0.00313	0.00404	0.00297	0.00281	0.00547	0.00725	0.01038
70 不動産	0.04346	0.03722	0.03560	0.10261	0.00582	0.00746	0.02627	0.04202	0.00133	0.00995
71 運輸・郵便	0.01053	0.01119	0.01071	0.01618	0.04661	0.05930	0.02658	0.02873	0.01213	0.02066
72 公務	0.00000	0.00000	0.00000	0.00000	0.00000	0.00000	0.00000	0.00000	0.00000	0.00000
73 教育	0.00450	0.00344	0.00330	0.00986	0.00106	0.00025	0.00000	0.00544	0.00004	0.00042
74 医療・福祉	0.00000	0.00000	0.00000	0.00033	0.00000	0.00000	0.00058	0.00062	0.00000	0.00000
75 その他の非営利団体サービス	0.00088	0.00107	0.00103	0.00101	0.00368	0.00082	0.00110	0.00266	0.00101	0.00682
76 対事業所サービス	0.16015	0.18044	0.17217	0.16956	0.05641	0.02820	0.07373	0.06674	0.02846	0.06899
77 対個人サービス	0.00073	0.00359	0.00343	0.00123	0.00398	0.00932	0.00423	0.02823	0.00017	0.00054
78 事務用品	0.00072	0.00077	0.00073	0.00172	0.00150	0.00170	0.00163	0.00402	0.00039	0.00222
79 分類不明	0.00414	0.00439	0.00420	0.00823	0.00095	0.00213	0.01287	0.01387	0.00518	0.00366
80 内生部門計	0.37213	0.39716	0.37883	0.73257	0.56698	0.61431	0.40753	0.58246	0.72928	0.75281
81 家計外消費支出(行)	0.02266	0.02227	0.02249	0.00225	0.04545	0.02425	0.08321	0.05696	0.04620	0.02545
82 雇用者所得	0.40055	0.32629	0.34065	0.20800	0.28591	0.23319	0.29339	0.19450	0.06149	0.17862
83 営業余剰	0.14637	0.12691	0.12897	0.01833	0.05266	0.10146	0.11047	0.06569	-0.00350	-0.10783
84 資本減耗引当	0.03130	0.10352	0.10525	0.02377	0.03012	0.01035	0.09309	0.08859	0.15640	0.13635
85 間接税(関税・輸入品商品税を除く。)	0.02705	0.02392	0.02388	0.01509	0.01891	0.01646	0.01238	0.01188	0.01013	0.01461
86 (控除)経常補助金	-0.00006	-0.00006	-0.00006	0.00000	-0.00003	-0.00002	-0.00007	-0.00007	-0.00001	-0.00001
87 ダブルインフレーション調整項	0.00000	0.00000	0.00000	0.00000	0.00000	0.00000	0.00000	0.00000	0.00000	0.00000
88 粗付加価値部門計	0.62787	0.60284	0.62117	0.26743	0.43302	0.38569	0.59247	0.41754	0.27072	0.24719
89 国内生産額	1.00000	1.00000	1.00000	1.00000	1.00000	1.00000	1.00000	1.00000	1.00000	1.00000

2017年 情報通信産業連関表(投入係数表 名目)

	21	22	23	24	25	26	27	28	29	30
	電子計算機 付属装置	有線電気通 信機器	携帯電話機	無線電気通 信機器(除携 帯電話機)	その他の電 気通信機器	電子管	半導体素子	集積回路	液晶パネル	磁気テープ・ 磁気ディスク
1 固定電気通信	0.00022	0.00064	0.00022	0.00051	0.00079	0.00038	0.00024	0.00022	0.00017	0.00023
2 移動電気通信	0.00028	0.00070	0.00020	0.00060	0.00094	0.00044	0.00024	0.00016	0.00000	0.00029
3 その他の電気通信	0.00012	0.00035	0.00018	0.00020	0.00034	0.00013	0.00010	0.00012	0.00008	0.00007
4 その他の通信サービス	0.00000	0.00000	0.00000	0.00000	0.00000	0.00000	0.00000	0.00000	0.00000	0.00000
5 公共放送	0.00000	0.00000	0.00000	0.00000	0.00000	0.00005	0.00004	0.00000	0.00004	0.00005
6 民間テレビジョン放送・多重放送	0.00000	0.00000	0.00000	0.00000	0.00000	0.00000	0.00000	0.00000	0.00000	0.00000
7 民間ラジオ放送	0.00000	0.00000	0.00000	0.00000	0.00000	0.00000	0.00000	0.00000	0.00000	0.00000
8 民間衛星放送	0.00000	0.00000	0.00000	0.00000	0.00000	0.00000	0.00000	0.00000	0.00000	0.00000
9 有線テレビジョン放送	0.00000	0.00000	0.00000	0.00000	0.00000	0.00000	0.00000	0.00000	0.00000	0.00000
10 有線ラジオ放送	0.00000	0.00000	0.00000	0.00000	0.00000	0.00000	0.00000	0.00000	0.00000	0.00000
11 ソフトウェア業	0.01117	0.00008	0.00058	0.00002	0.00004	0.00095	0.00000	0.00000	0.00000	0.00098
12 情報処理サービス	0.01009	0.00992	0.01104	0.00064	0.01247	0.00049	0.00080	0.00439	0.00368	0.01473
13 情報提供サービス	0.00297	0.00300	0.00338	0.00019	0.00375	0.00015	0.00024	0.00129	0.00109	0.00445
14 インターネット附随サービス	0.00012	0.00809	0.00609	0.00254	0.00452	0.00118	0.00196	0.00094	0.00140	0.00025
15 新聞	0.00142	0.00076	0.00056	0.00059	0.00131	0.00245	0.00064	0.00044	0.00028	0.00036
16 出版	0.00071	0.00066	0.00029	0.00047	0.00067	0.00114	0.00053	0.00035	0.00023	0.00029
17 ニュース供給	0.00008	0.00020	0.00006	0.00008	0.00007	0.00011	0.00014	0.00014	0.00010	0.00028
18 映像・音声・文字情報制作業(除、ニュース供給業)	0.00019	0.00047	0.00016	0.00018	0.00016	0.00026	0.00033	0.00032	0.00023	0.00067
19 パーソナルコンピュータ	0.00000	0.00000	0.00000	0.00000	0.00000	0.00000	0.00000	0.00000	0.00000	0.00000
20 電子計算機本体(除パソコン)	0.00000	0.00000	0.00000	0.00000	0.00000	0.00000	0.00000	0.00000	0.00000	0.00000
21 電子計算機付属装置	0.03867	0.00006	0.00000	0.00009	0.00009	0.00000	0.00000	0.00000	0.00000	0.00000
22 有線電気通信機器	0.00000	0.00000	0.00000	0.00000	0.00000	0.00000	0.00000	0.00000	0.00000	0.00000
23 携帯電話機	0.00002	0.00001	0.00000	0.00095	0.00000	0.00004	0.00006	0.00010	0.00000	0.00001
24 無線電気通信機器(除携帯電話機)	0.00000	0.00000	0.00000	0.00000	0.00000	0.00000	0.00000	0.00000	0.00000	0.00000
25 その他の電気通信機器	0.00000	0.00000	0.00000	0.00000	0.02465	0.00000	0.00000	0.00000	0.00000	0.00000
26 電子管	0.00758	0.00106	0.00036	0.00041	0.00091	0.00000	0.00000	0.00000	0.00000	0.00000
27 半導体素子	0.00274	0.00697	0.00879	0.01124	0.01774	0.00000	0.00000	0.00000	0.13253	0.00000
28 集積回路	0.10283	0.04765	0.09129	0.06532	0.05669	0.00000	0.00000	0.04832	0.13100	0.00000
29 液晶パネル	0.12341	0.02747	0.10885	0.08848	0.00072	0.00000	0.00000	0.00000	0.00000	0.00000
30 磁気テープ・磁気ディスク	0.00020	0.00000	0.00000	0.00006	0.00000	0.00003	0.00000	0.00000	0.00000	0.00591
31 その他の電子部品	0.10350	0.11043	0.12558	0.13886	0.22401	0.06760	0.37704	0.18653	0.04777	0.00000
32 ラジオ・テレビ受信機	0.00000	0.00000	0.00000	0.00000	0.00000	0.00000	0.00000	0.00000	0.00000	0.00000
33 ビデオ機器・デジタルカメラ	0.00000	0.00000	0.00000	0.00000	0.00000	0.00000	0.00000	0.00000	0.00000	0.00000
34 通信ケーブル・光ファイバケーブル	0.00165	0.01033	0.00387	0.00424	0.00755	0.00000	0.00000	0.00000	0.00000	0.00000
35 事務用機械	0.00000	0.00000	0.00000	0.00000	0.00000	0.00000	0.00000	0.00000	0.00000	0.00000
36 電気音響機器	0.00000	0.00037	0.00000	0.00577	0.00000	0.00000	0.00000	0.00000	0.00000	0.00000
37 情報記録物	0.00000	0.00000	0.00000	0.00000	0.00000	0.00000	0.00000	0.00000	0.00000	0.00000
38 電子計算機・同関連機器賃貸業	0.00005	0.00040	0.00003	0.00003	0.00021	0.00003	0.00022	0.00087	0.00011	0.00066
39 事務用機械器具(除電算機等)賃貸業	0.00005	0.00033	0.00006	0.00009	0.00009	0.00004	0.00038	0.00007	0.00013	0.00072
40 通信機械器具賃貸業	0.00011	0.00012	0.00261	0.00040	0.00028	0.00010	0.00081	0.00127	0.00109	0.00069
41 広告	0.00558	0.00949	0.00819	0.00431	0.00308	0.00130	0.00166	0.00674	0.00623	0.00019
42 印刷・製版・製本	0.00337	0.00494	0.00354	0.00624	0.00218	0.00002	0.00703	0.00503	0.01029	0.02094
43 映画館・劇場・興行場	0.00000	0.00000	0.00000	0.00000	0.00000	0.00000	0.00000	0.00000	0.00000	0.00000
44 電気通信施設建設	0.00000	0.00000	0.00000	0.00000	0.00000	0.00000	0.00000	0.00000	0.00000	0.00000
45 研究	0.06364	0.06937	0.09429	0.10523	0.05842	0.04209	0.04923	0.06204	0.04942	0.05529
46 農林水産業	0.00000	0.00000	0.00000	0.00000	0.00000	0.00000	0.00000	0.00000	0.00000	0.00000
47 鉱業	0.00003	0.00000	0.00000	0.00000	0.00000	0.00000	0.00000	0.00000	0.00000	0.00000
48 飲食料品	0.00000	0.00000	0.00000	0.00000	0.00000	0.00000	0.00000	0.00000	0.00000	0.00000

2017年 情報通信産業連関表(投入係数表 名目)

	21	22	23	24	25	26	27	28	29	30
	電子計算機 付属装置	有線電気通 信機器	携帯電話機	無線電気通 信機器(除携 帯電話機)	その他の電 気通信機器	電子管	半導体素子	集積回路	液晶パネル	磁気テープ・ 磁気ディスク
49 繊維製品	0.00142	0.00642	0.00049	0.00179	0.00228	0.00236	0.00495	0.00614	0.00168	0.00900
50 パルプ・紙・木製品	0.00371	0.00695	0.00367	0.00528	0.00266	0.00253	0.00287	0.00311	0.00302	0.05808
51 化学製品	0.00424	0.01608	0.00966	0.01050	0.00212	0.02295	0.01295	0.01506	0.03917	0.08576
52 石油・石炭製品	0.00105	0.00103	0.00057	0.00036	0.00065	0.00262	0.00277	0.00279	0.00156	0.00233
53 プラスチック・ゴム	0.04110	0.06709	0.05918	0.05579	0.02040	0.00507	0.02550	0.02876	0.01070	0.13468
54 窯業・土石製品	0.00115	0.00683	0.00100	0.00279	0.00164	0.27695	0.01163	0.02462	0.05156	0.01554
55 鉄鋼	0.00294	0.00919	0.00820	0.01038	0.01155	0.00767	0.00011	0.00020	0.00249	0.00798
56 非鉄金属	0.01022	0.07303	0.02918	0.07235	0.00360	0.02963	0.01793	0.03333	0.01089	0.01006
57 金属製品	0.03522	0.04976	0.00667	0.02738	0.01833	0.04268	0.00833	0.01093	0.01284	0.04632
58 はん用機械	0.00086	0.00384	0.00106	0.00125	0.00329	0.00396	0.00195	0.00164	0.00218	0.00227
59 生産用機械	0.00071	0.00229	0.00016	0.00030	0.00025	0.00251	0.00299	0.00396	0.00391	0.00000
60 業務用機械	0.00001	0.00000	0.00000	0.00000	0.00000	0.00000	0.00000	0.00000	0.00151	0.00000
61 電気機械	0.01303	0.01725	0.05983	0.02132	0.03343	0.00173	0.08116	0.01307	0.01263	0.00053
62 輸送機械	0.00000	0.00000	0.00000	0.00000	0.00000	0.00000	0.00000	0.00000	0.00000	0.00000
63 その他の製造工業製品	0.00072	0.00152	0.00065	0.00216	0.00346	0.00080	0.00060	0.00045	0.00144	0.00591
64 建設	0.00234	0.00517	0.00169	0.00442	0.00442	0.00420	0.00526	0.00279	0.00689	0.00674
65 電力・ガス・熱供給	0.00590	0.00551	0.00321	0.00550	0.00530	0.02675	0.02080	0.02754	0.02653	0.02145
66 水道	0.00033	0.00053	0.00014	0.00018	0.00048	0.00022	0.00065	0.00123	0.00602	0.00085
67 廃棄物処理	0.00022	0.00003	0.00006	0.00015	0.00027	0.00074	0.00036	0.00067	0.00074	0.00408
68 商業	0.03888	0.06317	0.06014	0.05306	0.04153	0.06789	0.05576	0.04670	0.05328	0.10073
69 金融・保険	0.00772	0.00930	0.00455	0.00433	0.00458	0.00484	0.00548	0.00708	0.00520	0.00607
70 不動産	0.00204	0.00338	0.00415	0.00104	0.00125	0.00110	0.00117	0.00169	0.00190	0.00833
71 運輸・郵便	0.01730	0.02434	0.01785	0.02278	0.01600	0.02498	0.01324	0.01461	0.02363	0.03725
72 公務	0.00000	0.00000	0.00000	0.00000	0.00000	0.00000	0.00000	0.00000	0.00000	0.00000
73 教育	0.00054	0.00359	0.00285	0.00442	0.00166	0.00095	0.00072	0.00151	0.00066	0.00260
74 医療・福祉	0.00000	0.00000	0.00000	0.00000	0.00000	0.00000	0.00000	0.00000	0.00000	0.00000
75 その他の非営利団体サービス	0.00037	0.00049	0.00032	0.00143	0.00036	0.00377	0.00055	0.00074	0.00082	0.00094
76 対事業所サービス	0.03205	0.04370	0.05691	0.03433	0.03075	0.01206	0.03676	0.03774	0.04733	0.03180
77 対個人サービス	0.00009	0.00015	0.00018	0.00011	0.00007	0.00008	0.00014	0.00024	0.00012	0.00046
78 事務用品	0.00081	0.00109	0.00097	0.00094	0.00138	0.00057	0.00192	0.00052	0.00105	0.00199
79 分類不明	0.00092	0.00393	0.00401	0.00183	0.00373	0.01288	0.00274	0.00083	0.00141	0.00366
80 内生部門計	0.70667	0.73933	0.80756	0.78391	0.63715	0.68146	0.76094	0.60730	0.71703	0.71248
81 家計外消費支出(行)	0.02563	0.00766	0.00369	0.01249	0.02128	0.02062	0.00915	0.02602	0.01054	0.00840
82 雇業者所得	0.21902	0.19683	0.09567	0.14914	0.24339	0.12487	0.13960	0.22721	0.14649	0.21680
83 営業余剰	-0.07825	0.00776	-0.00121	0.00961	-0.00304	0.00186	-0.01179	-0.08975	-0.08018	-0.12887
84 資本減耗引当	0.12111	0.04053	0.08131	0.03904	0.09514	0.14953	0.09384	0.20889	0.19734	0.16153
85 間接税(関税・輸入品商品税を除く。)	0.00582	0.00790	0.01299	0.00581	0.00609	0.02167	0.00828	0.02035	0.00878	0.02967
86 (控除)経常補助金	-0.00001	-0.00001	-0.00002	-0.00001	-0.00001	-0.00001	-0.00001	-0.00002	-0.00001	-0.00002
87 ダブルインフレーション調整項	0.00000	0.00000	0.00000	0.00000	0.00000	0.00000	0.00000	0.00000	0.00000	0.00000
88 粗付加価値部門計	0.29333	0.28067	0.19244	0.21609	0.36285	0.31854	0.23906	0.39270	0.28297	0.28752
89 国内生産額	1.00000	1.00000	1.00000	1.00000	1.00000	1.00000	1.00000	1.00000	1.00000	1.00000

2017年 情報通信産業連関表(投入係数表 名目)

	31	32	33	34	35	36	37	38	39	40
	その他の電子部品	ラジオ・テレビ受信機	ビデオ機器・デジタルカメラ	通信ケーブル・光ファイバケーブル	事務用機械	電気音響機器	情報記録物	電子計算機・同関連機器賃貸業	事務用機械器具(除電算機等)賃貸業	通信機械器具賃貸業
1 固定電気通信	0.00029	0.00008	0.00004	0.00044	0.00015	0.00067	0.00061	0.00162	0.00152	0.00140
2 移動電気通信	0.00027	0.00007	0.00005	0.00033	0.00017	0.00069	0.00071	0.00021	0.00020	0.00018
3 その他の電気通信	0.00011	0.00005	0.00002	0.00022	0.00006	0.00026	0.00020	0.00051	0.00049	0.00046
4 その他の通信サービス	0.00000	0.00000	0.00000	0.00000	0.00000	0.00000	0.00000	0.00000	0.00000	0.00000
5 公共放送	0.00000	0.00000	0.00005	0.00003	0.00001	0.00000	0.00004	0.00019	0.00018	0.00016
6 民間テレビジョン放送・多重放送	0.00000	0.00000	0.00000	0.00000	0.00000	0.00000	0.00000	0.00000	0.00000	0.00000
7 民間ラジオ放送	0.00000	0.00000	0.00000	0.00000	0.00000	0.00000	0.00000	0.00000	0.00000	0.00000
8 民間衛星放送	0.00000	0.00000	0.00000	0.00000	0.00000	0.00000	0.00000	0.00000	0.00000	0.00000
9 有線テレビジョン放送	0.00000	0.00000	0.00000	0.00000	0.00000	0.00000	0.00000	0.00000	0.00000	0.00000
10 有線ラジオ放送	0.00000	0.00000	0.00000	0.00000	0.00000	0.00000	0.00000	0.00000	0.00000	0.00000
11 ソフトウェア業	0.00027	0.00818	0.00141	0.00044	0.00001	0.00003	0.00043	0.00238	0.00225	0.00208
12 情報処理サービス	0.00452	0.01006	0.00565	0.00391	0.00038	0.00467	0.00007	0.00839	0.00794	0.00734
13 情報提供サービス	0.00134	0.00307	0.00170	0.00119	0.00011	0.00140	0.00002	0.00254	0.00240	0.00221
14 インターネット附随サービス	0.00125	0.00166	0.00032	0.00019	0.00015	0.00169	0.00050	0.00020	0.00019	0.00017
15 新聞	0.00075	0.00034	0.00099	0.00047	0.00034	0.00144	0.00055	0.00020	0.00019	0.00018
16 出版	0.00060	0.00018	0.00051	0.00015	0.00048	0.00074	0.00097	0.00055	0.00052	0.00048
17 ニュース供給	0.00008	0.00017	0.00024	0.00004	0.00013	0.00003	0.00012	0.00067	0.00064	0.00059
18 映像・音声・文字情報制作業(除、ニュース供給業)	0.00018	0.00041	0.00058	0.00019	0.00030	0.00007	0.00029	0.00164	0.00155	0.00143
19 パーソナルコンピュータ	0.00000	0.00000	0.00000	0.00000	0.00000	0.00000	0.00000	0.00000	0.00000	0.00000
20 電子計算機本体(除パソコン)	0.00000	0.00000	0.00000	0.00000	0.00000	0.00000	0.00000	0.00000	0.00000	0.00000
21 電子計算機付属装置	0.00000	0.00000	0.00000	0.00000	0.00000	0.00000	0.00000	0.00000	0.00000	0.00000
22 有線電気通信機器	0.00000	0.00000	0.00000	0.00000	0.00000	0.00000	0.00000	0.00000	0.00000	0.00000
23 携帯電話機	0.00003	0.00003	0.00003	0.00001	0.00004	0.00000	0.00002	0.00006	0.00006	0.00006
24 無線電気通信機器(除携帯電話機)	0.00000	0.00000	0.00000	0.00000	0.00000	0.00000	0.00000	0.00000	0.00000	0.00000
25 その他の電気通信機器	0.00000	0.00000	0.00000	0.00000	0.00000	0.00000	0.00000	0.00000	0.00000	0.00000
26 電子管	0.00034	0.04347	0.00356	0.00000	0.00115	0.00140	0.00000	0.00000	0.00000	0.00000
27 半導体素子	0.01076	0.00858	0.00880	0.00000	0.01137	0.01224	0.00000	0.00000	0.00000	0.00000
28 集積回路	0.03965	0.05628	0.09941	0.00000	0.09750	0.07549	0.00000	0.00000	0.00000	0.00000
29 液晶パネル	0.00059	0.24547	0.07756	0.00000	0.02414	0.04623	0.00000	0.00000	0.00000	0.00000
30 磁気テープ・磁気ディスク	0.00000	0.00001	0.00020	0.00000	0.00002	0.00008	0.00191	0.00001	0.00001	0.00000
31 その他の電子部品	0.28017	0.12649	0.07094	0.00179	0.06137	0.14715	0.00000	0.00000	0.00000	0.00000
32 ラジオ・テレビ受信機	0.00000	0.00000	0.00000	0.00000	0.00000	0.00000	0.00000	0.00001	0.00001	0.00001
33 ビデオ機器・デジタルカメラ	0.00000	0.00000	0.02723	0.00000	0.00018	0.00000	0.00000	0.00003	0.00003	0.00002
34 通信ケーブル・光ファイバケーブル	0.00000	0.00000	0.00164	0.01588	0.00000	0.00020	0.00000	0.00000	0.00000	0.00000
35 事務用機械	0.00000	0.00000	0.00000	0.00000	0.16176	0.00000	0.00000	0.00411	0.00389	0.00361
36 電気音響機器	0.00000	0.00453	0.00626	0.00000	0.00000	0.03177	0.00000	0.00002	0.00001	0.00001
37 情報記録物	0.00000	0.00000	0.00000	0.00000	0.00000	0.00000	0.00000	0.00001	0.00001	0.00001
38 電子計算機・同関連機器賃貸業	0.00141	0.00029	0.00009	0.00197	0.00018	0.00038	0.00006	0.00001	0.00000	0.00000
39 事務用機械器具(除電算機等)賃貸業	0.00006	0.00011	0.00002	0.00014	0.00008	0.00035	0.00020	0.00000	0.00000	0.00000
40 通信機械器具賃貸業	0.00042	0.00150	0.00047	0.00045	0.00025	0.00130	0.00110	0.00002	0.00002	0.00001
41 広告	0.00224	0.01641	0.00253	0.00262	0.00168	0.00412	0.00845	0.00876	0.00829	0.00767
42 印刷・製版・製本	0.00177	0.01051	0.02057	0.00166	0.01229	0.00857	0.01883	0.00163	0.00154	0.00142
43 映画館・劇場・興行場	0.00000	0.00000	0.00000	0.00000	0.00000	0.00000	0.00000	0.00000	0.00000	0.00000
44 電気通信施設建設	0.00000	0.00000	0.00000	0.00000	0.00000	0.00000	0.00000	0.00000	0.00000	0.00000
45 研究	0.06836	0.03852	0.03408	0.04934	0.05052	0.05096	0.02405	0.00927	0.00876	0.00810
46 農林水産業	0.00000	0.00000	0.00000	0.00040	0.00000	0.00000	0.00000	0.00011	0.00010	0.00010
47 鉱業	0.00007	0.00000	0.00000	0.00003	0.00000	0.00000	0.00000	0.00000	0.00000	0.00000
48 飲食料品	0.00000	0.00000	0.00000	0.00000	0.00000	0.00000	0.00000	0.00000	0.00000	0.00000

2017年 情報通信産業連関表(投入係数表 名目)

	31	32	33	34	35	36	37	38	39	40
	その他の電 子部品	ラジオ・テレ ビ受信機	ビデオ機器・ デジタルカメラ	通信ケーブ ル・光ファイ バケーブル	事務用機械	電気音響機 器	情報記録物	電子計算機・ 関連機器 賃貸業	事務用機械 器具(除電算 機等)賃貸業	通信機械器 具賃貸業
49 繊維製品	0.00343	0.00004	0.00112	0.00925	0.00099	0.00275	0.00586	0.00478	0.00452	0.00417
50 パルプ・紙・木製品	0.00739	0.00567	0.00589	0.01524	0.00446	0.02268	0.01279	0.00188	0.00177	0.00164
51 化学製品	0.00907	0.00631	0.01790	0.09056	0.03113	0.01123	0.03456	0.00403	0.00381	0.00354
52 石油・石炭製品	0.00121	0.00108	0.00035	0.00361	0.00265	0.00101	0.01378	0.00413	0.00389	0.00358
53 プラスチック・ゴム	0.01163	0.04260	0.02918	0.04330	0.05669	0.03556	0.19209	0.00120	0.00113	0.00105
54 窯業・土石製品	0.08168	0.00117	0.00718	0.05532	0.00703	0.00321	0.00029	0.00000	0.00000	0.00000
55 鉄鋼	0.00894	0.00606	0.02380	0.00458	0.01291	0.00831	0.00000	0.00000	0.00000	0.00000
56 非鉄金属	0.06138	0.01263	0.05589	0.21496	0.00915	0.02151	0.00355	0.00000	0.00000	0.00000
57 金属製品	0.02552	0.00772	0.02742	0.00821	0.01926	0.04649	0.00000	0.00062	0.00059	0.00055
58 はん用機械	0.00218	0.00983	0.00623	0.00000	0.00428	0.00325	0.00000	0.00001	0.00001	0.00001
59 生産用機械	0.00283	0.00336	0.00199	0.00004	0.00090	0.00042	0.00000	0.00000	0.00000	0.00000
60 業務用機械	0.00000	0.00262	0.00359	0.00000	0.00637	0.00510	0.00000	0.00003	0.00003	0.00003
61 電気機械	0.00891	0.01642	0.02455	0.00063	0.01925	0.02125	0.00030	0.00010	0.00010	0.00009
62 輸送機械	0.00000	0.00000	0.00000	0.00000	0.00000	0.00000	0.00002	0.00001	0.00001	0.00001
63 その他の製造工業製品	0.00114	0.00295	0.00220	0.00154	0.00153	0.00296	0.00179	0.01175	0.01111	0.01027
64 建設	0.01027	0.00055	0.00057	0.00888	0.00108	0.00526	0.01458	0.00543	0.00514	0.00476
65 電力・ガス・熱供給	0.01998	0.00548	0.00519	0.02840	0.01185	0.00531	0.01724	0.00307	0.00290	0.00267
66 水道	0.00133	0.00007	0.00016	0.00028	0.00061	0.00030	0.00108	0.00036	0.00034	0.00032
67 廃棄物処理	0.00041	0.00010	0.00002	0.00154	0.00002	0.00018	0.00018	0.00009	0.00008	0.00007
68 商業	0.04148	0.06030	0.05844	0.09107	0.07806	0.06067	0.07841	0.01765	0.01669	0.01541
69 金融・保険	0.00527	0.00497	0.00300	0.01488	0.00756	0.00448	0.00736	0.06058	0.05747	0.05339
70 不動産	0.00147	0.00080	0.00548	0.00252	0.00273	0.00735	0.00401	0.01064	0.01007	0.00931
71 運輸・郵便	0.01404	0.01222	0.01197	0.02889	0.02248	0.01430	0.02407	0.01107	0.01047	0.00968
72 公務	0.00000	0.00000	0.00000	0.00000	0.00000	0.00000	0.00000	0.00000	0.00000	0.00000
73 教育	0.00244	0.00049	0.00067	0.00000	0.00039	0.00076	0.00000	0.00036	0.00034	0.00032
74 医療・福祉	0.00000	0.00000	0.00000	0.00000	0.00000	0.00000	0.00000	0.00000	0.00000	0.00000
75 その他の非営利団体サービス	0.00057	0.00009	0.00003	0.00094	0.00128	0.00021	0.00024	0.00160	0.00152	0.00140
76 対事業所サービス	0.03352	0.03163	0.01923	0.03138	0.03343	0.04716	0.05348	0.19952	0.19490	0.18072
77 対個人サービス	0.00017	0.00014	0.00024	0.00029	0.00027	0.00006	0.03159	0.00101	0.00096	0.00088
78 事務用品	0.00066	0.00013	0.00029	0.00126	0.00128	0.00096	0.00183	0.00074	0.00070	0.00065
79 分類不明	0.00077	0.00119	0.00217	0.00863	0.01082	0.00127	0.00521	0.00418	0.00395	0.00365
80 内生部門計	0.77321	0.81309	0.67968	0.74812	0.77331	0.72593	0.56346	0.38799	0.37330	0.34589
81 家計外消費支出(行)	0.01475	0.00191	0.00275	0.01077	0.00904	0.01711	0.01952	0.01169	0.01187	0.01211
82 雇用者所得	0.22200	0.08950	0.19911	0.14616	0.24045	0.25753	0.08207	0.11405	0.11628	0.11943
83 営業余剰	-0.08024	-0.02404	-0.05466	0.05517	-0.11466	-0.06083	0.28418	0.09192	0.09366	0.09641
84 資本減耗引当	0.05444	0.11548	0.16530	0.03108	0.07988	0.04839	0.04850	0.38869	0.39911	0.42025
85 間接税(関税・輸入品商品税を除く。)	0.01585	0.00407	0.00785	0.00870	0.01200	0.01189	0.00229	0.00568	0.00578	0.00593
86 (控除)経常補助金	-0.00002	-0.00001	-0.00002	-0.00001	-0.00002	-0.00003	-0.00003	-0.00001	-0.00001	-0.00001
87 ダブルインフレーション調整項	0.00000	0.00000	0.00000	0.00000	0.00000	0.00000	0.00000	0.00000	0.00000	0.00000
88 租付加価値部門計	0.22679	0.18691	0.32032	0.25188	0.22669	0.27407	0.43654	0.61201	0.62670	0.65411
89 国内生産額	1.00000	1.00000	1.00000	1.00000	1.00000	1.00000	1.00000	1.00000	1.00000	1.00000

2017年 情報通信産業連関表(投入係数表 名目)

	41	42	43	44	45	46	47	48	49	50
	広告	印刷・製版・製本	映画館・劇場・興行場	電気通信施設建設	研究	農林水産業	鉱業	飲食品	繊維製品	パルプ・紙・木製品
1 固定電気通信	0.00122	0.00059	0.00120	0.00054	0.00842	0.00048	0.00197	0.00045	0.00069	0.00044
2 移動電気通信	0.00219	0.00072	0.00121	0.00292	0.00254	0.00019	0.00257	0.00027	0.00052	0.00040
3 その他の電気通信	0.00148	0.00019	0.00032	0.00025	0.00348	0.00005	0.00052	0.00004	0.00022	0.00011
4 その他の通信サービス	0.00000	0.00000	0.00000	0.00000	0.00000	0.00000	0.00000	0.00000	0.00000	0.00000
5 公共放送	0.00017	0.00003	0.00023	0.00008	0.00002	0.00004	0.00006	0.00002	0.00002	0.00001
6 民間テレビジョン放送・多重放送	0.29397	0.00000	0.00000	0.00000	0.00000	0.00000	0.00000	0.00000	0.00000	0.00000
7 民間ラジオ放送	0.01859	0.00000	0.00000	0.00000	0.00000	0.00000	0.00000	0.00000	0.00000	0.00000
8 民間衛星放送	0.01199	0.00000	0.00000	0.00000	0.00000	0.00000	0.00000	0.00000	0.00000	0.00000
9 有線テレビジョン放送	0.00103	0.00000	0.00000	0.00000	0.00000	0.00000	0.00000	0.00000	0.00000	0.00000
10 有線ラジオ放送	0.00156	0.00000	0.00288	0.00000	0.00000	0.00000	0.00000	0.00000	0.00000	0.00000
11 ソフトウェア業	0.00086	0.00008	0.00049	0.00001	0.00219	0.00050	0.00029	0.00021	0.00030	0.00026
12 情報処理サービス	0.00487	0.00248	0.00324	0.00296	0.01323	0.00075	0.00119	0.00161	0.00137	0.00206
13 情報提供サービス	0.00146	0.00075	0.00098	0.00089	0.00384	0.00022	0.00036	0.00048	0.00041	0.00062
14 インターネット附随サービス	0.05311	0.00010	0.00141	0.00001	0.00091	0.00005	0.00024	0.00030	0.00024	0.00024
15 新聞	0.05222	0.00043	0.00048	0.00016	0.00122	0.00006	0.00040	0.00036	0.00094	0.00031
16 出版	0.01903	0.00112	0.00271	0.00057	0.00804	0.00038	0.00058	0.00049	0.00086	0.00051
17 ニュース供給	0.03345	0.00006	0.03996	0.00008	0.00000	0.00005	0.00002	0.00013	0.00009	0.00006
18 映像・音声・文字情報制作業(除、ニュース供給業)	0.06313	0.00013	0.09262	0.00020	0.00065	0.00012	0.00019	0.00032	0.00022	0.00018
19 パーソナルコンピュータ	0.00000	0.00000	0.00000	0.00000	0.00000	0.00000	0.00000	0.00000	0.00000	0.00000
20 電子計算機本体(除パソコン)	0.00000	0.00000	0.00000	0.00000	0.00000	0.00000	0.00000	0.00000	0.00000	0.00000
21 電子計算機付属装置	0.00000	0.00000	0.00000	0.00000	0.00000	0.00000	0.00000	0.00000	0.00000	0.00000
22 有線電気通信機器	0.00000	0.00000	0.00000	0.00432	0.00000	0.00000	0.00000	0.00000	0.00000	0.00000
23 携帯電話機	0.00027	0.00002	0.00001	0.00041	0.00020	0.00001	0.00001	0.00001	0.00001	0.00001
24 無線電気通信機器(除携帯電話機)	0.00000	0.00000	0.00000	0.00215	0.00000	0.00000	0.00000	0.00000	0.00000	0.00000
25 その他の電気通信機器	0.00000	0.00000	0.00000	0.01072	0.00000	0.00000	0.00000	0.00000	0.00000	0.00000
26 電子管	0.00000	0.00000	0.00000	0.00000	0.00000	0.00000	0.00000	0.00000	0.00000	0.00000
27 半導体素子	0.00000	0.00000	0.00000	0.00000	0.00000	0.00000	0.00000	0.00000	0.00000	0.00000
28 集積回路	0.00000	0.00000	0.00000	0.00000	0.00002	0.00000	0.00000	0.00000	0.00000	0.00000
29 液晶パネル	0.00000	0.00000	0.00000	0.00000	0.00001	0.00000	0.00000	0.00000	0.00000	0.00000
30 磁気テープ・磁気ディスク	0.00000	0.00046	0.00000	0.00000	0.00153	0.00000	0.00000	0.00000	0.00000	0.00000
31 その他の電子部品	0.00000	0.00000	0.00000	0.00002	0.00003	0.00000	0.00002	0.00000	0.00000	0.00001
32 ラジオ・テレビ受信機	0.00000	0.00000	0.00000	0.00001	0.00000	0.00000	0.00000	0.00000	0.00000	0.00000
33 ビデオ機器・デジタルカメラ	0.00000	0.00000	0.00000	0.00000	0.00000	0.00000	0.00000	0.00000	0.00000	0.00000
34 通信ケーブル・光ファイバケーブル	0.00000	0.00000	0.00000	0.07440	0.00005	0.00000	0.00000	0.00000	0.00000	0.00000
35 事務用機械	0.00000	0.00000	0.00000	0.00000	0.00000	0.00000	0.00000	0.00000	0.00000	0.00000
36 電気音響機器	0.00000	0.00000	0.00000	0.00014	0.00000	0.00000	0.00000	0.00000	0.00000	0.00000
37 情報記録物	0.00000	0.00000	0.00047	0.00000	0.00000	0.00000	0.00000	0.00000	0.00000	0.00000
38 電子計算機・同関連機器賃貸業	0.00035	0.00074	0.00087	0.00026	0.00203	0.00002	0.00040	0.00038	0.00052	0.00053
39 事務用機械器具(除電算機等)賃貸業	0.00014	0.00018	0.00644	0.00003	0.00086	0.00013	0.00092	0.00011	0.00032	0.00025
40 通信機械器具賃貸業	0.00007	0.00110	0.00001	0.00013	0.00015	0.00045	0.00165	0.00029	0.00030	0.00033
41 広告	0.00065	0.00087	0.01180	0.00103	0.00171	0.00039	0.00243	0.01199	0.00241	0.00381
42 印刷・製版・製本	0.03621	0.05609	0.00451	0.00048	0.02520	0.00012	0.00046	0.00705	0.00238	0.00495
43 映画館・劇場・興行場	0.00425	0.00000	0.00000	0.00000	0.00000	0.00000	0.00000	0.00000	0.00000	0.00000
44 電気通信施設建設	0.00000	0.00000	0.00000	0.00000	0.00000	0.00000	0.00000	0.00000	0.00000	0.00000
45 研究	0.00153	0.00612	0.00000	0.00388	0.00694	0.00075	0.00701	0.00596	0.01535	0.00666
46 農林水産業	0.00000	0.00000	0.00010	0.00005	0.00200	0.13346	0.00008	0.18548	0.00892	0.02368
47 鉱業	0.00000	0.00000	0.00000	0.00134	0.00010	0.00001	0.00182	0.00005	0.00001	0.00397
48 飲食品	0.00000	0.00000	0.00000	0.00000	0.00296	0.09457	0.00000	0.18159	0.00233	0.00129

2017年 情報通信産業連関表(投入係数表 名目)

	41	42	43	44	45	46	47	48	49	50
	広告	印刷・製版・製本	映画館、劇場、興行場	電気通信施設建設	研究	農林水産業	鉱業	飲食品	繊維製品	パルプ・紙・木製品
49 繊維製品	0.00039	0.00083	0.00089	0.00158	0.00091	0.00431	0.00431	0.00102	0.23887	0.00641
50 パルプ・紙・木製品	0.00087	0.12215	0.00233	0.00149	0.00804	0.02072	0.00218	0.01454	0.00672	0.29470
51 化学製品	0.00502	0.03333	0.00482	0.00184	0.01515	0.04795	0.01117	0.01042	0.11750	0.04014
52 石油・石炭製品	0.00368	0.00302	0.00865	0.00708	0.01053	0.02011	0.10520	0.00448	0.00741	0.00530
53 プラスチック・ゴム	0.00380	0.05092	0.00053	0.02268	0.01046	0.00967	0.00800	0.01975	0.01027	0.02030
54 窯業・土石製品	0.00002	0.00002	0.00002	0.01537	0.00197	0.00207	0.00049	0.00222	0.00059	0.00415
55 鉄鋼	0.00000	0.00000	0.00000	0.00732	0.00000	0.00006	0.00270	0.00000	0.00015	0.00916
56 非鉄金属	0.00000	0.00245	0.00000	0.00262	0.00011	0.00000	0.00078	0.00159	0.00001	0.00257
57 金属製品	0.00001	0.00069	0.00004	0.03977	0.00017	0.00111	0.02128	0.01309	0.00216	0.01173
58 はん用機械	0.00000	0.00000	0.00000	0.00207	0.00000	0.00000	0.00257	0.00000	0.00000	0.00107
59 生産用機械	0.00000	0.00000	0.00000	0.00002	0.00000	0.00000	0.00179	0.00000	0.00000	0.00009
60 業務用機械	0.00000	0.00000	0.00000	0.00000	0.00000	0.00024	0.00000	0.00000	0.00000	0.00000
61 電気機械	0.00000	0.00001	0.00085	0.00533	0.00015	0.00015	0.00036	0.00000	0.00000	0.00011
62 輸送機械	0.00000	0.00000	0.00000	0.00000	0.00003	0.00490	0.00010	0.00000	0.00000	0.00000
63 その他の製造工業製品	0.00160	0.00014	0.00145	0.00220	0.00817	0.00079	0.00376	0.00049	0.01410	0.00208
64 建設	0.00073	0.00404	0.00624	0.00086	0.00956	0.00660	0.01492	0.00140	0.00581	0.00850
65 電力・ガス・熱供給	0.00379	0.01228	0.02595	0.00686	0.01015	0.00840	0.03039	0.01098	0.02133	0.03275
66 水道	0.00022	0.00065	0.00565	0.00082	0.00698	0.00128	0.00519	0.00260	0.00138	0.00214
67 廃棄物処理	0.00010	0.00051	0.00639	0.00640	0.00233	0.00028	0.00172	0.00061	0.00015	0.00060
68 商業	0.00910	0.09372	0.02471	0.03541	0.03262	0.05428	0.03946	0.08584	0.10399	0.10773
69 金融・保険	0.00401	0.00925	0.00725	0.04866	0.00502	0.00671	0.04679	0.00534	0.01802	0.00956
70 不動産	0.00100	0.00494	0.01646	0.00151	0.02110	0.00221	0.01004	0.00254	0.00361	0.00251
71 運輸・郵便	0.00876	0.02546	0.02117	0.02027	0.02556	0.02361	0.03572	0.02671	0.01837	0.03182
72 公務	0.00000	0.00000	0.00000	0.00000	0.00000	0.00000	0.00000	0.00000	0.00000	0.00000
73 教育	0.00294	0.00003	0.00000	0.00024	0.00000	0.00005	0.00056	0.00025	0.00001	0.00019
74 医療・福祉	0.00003	0.00002	0.00000	0.00002	0.00002	0.00030	0.00000	0.00000	0.00000	0.00000
75 その他の非営利団体サービス	0.00220	0.00068	0.00370	0.00063	0.00284	0.00077	0.00286	0.00084	0.00119	0.00071
76 対事業所サービス	0.06158	0.04165	0.05649	0.09948	0.09369	0.02658	0.13862	0.02135	0.02558	0.01936
77 対個人サービス	0.00317	0.00014	0.02793	0.00022	0.00249	0.00023	0.00020	0.00261	0.00016	0.00010
78 事務用品	0.00103	0.00095	0.00155	0.00042	0.00759	0.00053	0.00100	0.00062	0.00108	0.00071
79 分類不明	0.00111	0.00167	0.00177	0.00247	0.00500	0.01234	0.00692	0.00248	0.00216	0.00224
80 内生部門計	0.71896	0.48181	0.39677	0.44146	0.36896	0.48905	0.52227	0.62933	0.63905	0.66743
81 家計外消費支出(行)	0.01672	0.02117	0.03505	0.01192	0.01742	0.00594	0.05096	0.01134	0.01511	0.01541
82 雇用者所得	0.15371	0.31213	0.30249	0.46912	0.48873	0.11552	0.21718	0.14682	0.33041	0.19607
83 営業余剰	0.01145	0.06335	0.14526	0.00637	0.00224	0.24462	0.05245	0.09388	-0.12960	0.04074
84 資本減耗引当	0.07728	0.08930	0.10113	0.02378	0.10734	0.14288	0.09581	0.04243	0.09918	0.04860
85 間接税(関税・輸入品商品税を除く。)	0.02189	0.03227	0.01933	0.05028	0.01782	0.04872	0.06217	0.07883	0.04589	0.03177
86 (控除)経常補助金	-0.00002	-0.00002	-0.00002	-0.00292	-0.00250	-0.04674	-0.00083	-0.00264	-0.00004	-0.00002
87 ダブルインフレーション調整項	0.00000	0.00000	0.00000	0.00000	0.00000	0.00000	0.00000	0.00000	0.00000	0.00000
88 粗付加価値部門計	0.28104	0.51819	0.60323	0.55854	0.63104	0.51095	0.47773	0.37067	0.38095	0.33257
89 国内生産額	1.00000	1.00000	1.00000	1.00000	1.00000	1.00000	1.00000	1.00000	1.00000	1.00000

2017年 情報通信産業連関表(投入係数表 名目)

	51	52	53	54	55	56	57	58	59	60
	化学製品	石油・石炭製 品	プラスチック・ ゴム	窯業・土石製 品	鉄鋼	非鉄金属	金属製品	はん用機械	生産用機械	業務用機械
1 固定電気通信	0.00142	0.00009	0.00064	0.00037	0.00011	0.00022	0.00061	0.00048	0.00059	0.00057
2 移動電気通信	0.00237	0.00010	0.00041	0.00038	0.00012	0.00020	0.00073	0.00053	0.00066	0.00059
3 その他の電気通信	0.00033	0.00003	0.00020	0.00014	0.00003	0.00009	0.00015	0.00018	0.00022	0.00023
4 その他の通信サービス	0.00000	0.00000	0.00000	0.00000	0.00000	0.00000	0.00000	0.00000	0.00000	0.00000
5 公共放送	0.00001	0.00003	0.00000	0.00002	0.00002	0.00002	0.00001	0.00001	0.00001	0.00001
6 民間テレビジョン放送・多重放送	0.00000	0.00000	0.00000	0.00000	0.00000	0.00000	0.00000	0.00000	0.00000	0.00000
7 民間ラジオ放送	0.00000	0.00000	0.00000	0.00000	0.00000	0.00000	0.00000	0.00000	0.00000	0.00000
8 民間衛星放送	0.00000	0.00000	0.00000	0.00000	0.00000	0.00000	0.00000	0.00000	0.00000	0.00000
9 有線テレビジョン放送	0.00000	0.00000	0.00000	0.00000	0.00000	0.00000	0.00000	0.00000	0.00000	0.00000
10 有線ラジオ放送	0.00000	0.00000	0.00000	0.00000	0.00000	0.00000	0.00000	0.00000	0.00000	0.00000
11 ソフトウェア業	0.00035	0.00003	0.00023	0.00032	0.00013	0.00021	0.00007	0.00034	0.00043	0.00028
12 情報処理サービス	0.00437	0.00029	0.00249	0.00322	0.00119	0.00160	0.00232	0.00300	0.00513	0.00385
13 情報提供サービス	0.00132	0.00009	0.00075	0.00097	0.00036	0.00048	0.00070	0.00090	0.00154	0.00116
14 インターネット附随サービス	0.00088	0.00026	0.00031	0.00060	0.00010	0.00011	0.00032	0.00057	0.00027	0.00100
15 新聞	0.00030	0.00013	0.00061	0.00039	0.00007	0.00027	0.00057	0.00033	0.00029	0.00070
16 出版	0.00069	0.00001	0.00007	0.00034	0.00004	0.00015	0.00054	0.00040	0.00051	0.00055
17 ニュース供給	0.00006	0.00001	0.00010	0.00008	0.00006	0.00004	0.00002	0.00008	0.00009	0.00007
18 映像・音声・文字情報制作業(除、ニュース供給業)	0.00015	0.00003	0.00025	0.00021	0.00016	0.00011	0.00006	0.00018	0.00021	0.00017
19 パーソナルコンピュータ	0.00000	0.00000	0.00000	0.00000	0.00000	0.00000	0.00000	0.00000	0.00000	0.00000
20 電子計算機本体(除パソコン)	0.00000	0.00000	0.00000	0.00000	0.00000	0.00000	0.00000	0.00000	0.00000	0.00000
21 電子計算機付属装置	0.00000	0.00000	0.00000	0.00000	0.00000	0.00000	0.00000	0.00000	0.00008	0.00000
22 有線電気通信機器	0.00000	0.00000	0.00000	0.00000	0.00000	0.00000	0.00000	0.00000	0.00000	0.00000
23 携帯電話機	0.00003	0.00000	0.00001	0.00001	0.00000	0.00000	0.00005	0.00004	0.00004	0.00004
24 無線電気通信機器(除携帯電話機)	0.00000	0.00000	0.00000	0.00000	0.00000	0.00000	0.00000	0.00000	0.00000	0.00001
25 その他の電気通信機器	0.00000	0.00000	0.00000	0.00000	0.00000	0.00000	0.00000	0.00068	0.00000	0.00000
26 電子管	0.00000	0.00000	0.00000	0.00000	0.00000	0.00000	0.00000	0.00000	0.00000	0.00126
27 半導体素子	0.00000	0.00000	0.00000	0.00000	0.00000	0.00000	0.00018	0.00014	0.00014	0.00379
28 集積回路	0.00000	0.00000	0.00000	0.00000	0.00000	0.00000	0.00013	0.00063	0.00263	0.03827
29 液晶パネル	0.00000	0.00000	0.00000	0.00000	0.00000	0.00000	0.00000	0.00016	0.00068	0.05511
30 磁気テープ・磁気ディスク	0.00000	0.00000	0.00000	0.00000	0.00000	0.00000	0.00000	0.00000	0.00001	0.00001
31 その他の電子部品	0.00000	0.00000	0.00000	0.00000	0.00000	0.00013	0.00273	0.00720	0.00545	0.06039
32 ラジオ・テレビ受信機	0.00000	0.00000	0.00000	0.00000	0.00000	0.00000	0.00000	0.00000	0.00000	0.00000
33 ビデオ機器・デジタルカメラ	0.00000	0.00000	0.00000	0.00000	0.00000	0.00000	0.00000	0.00001	0.00014	0.00000
34 通信ケーブル・光ファイバケーブル	0.00000	0.00000	0.00000	0.00000	0.00000	0.00000	0.00000	0.00002	0.00008	0.00056
35 事務用機械	0.00000	0.00000	0.00000	0.00000	0.00000	0.00000	0.00000	0.00000	0.00000	0.00000
36 電気音響機器	0.00000	0.00000	0.00000	0.00000	0.00000	0.00000	0.00000	0.00000	0.00002	0.00000
37 情報記録物	0.00000	0.00000	0.00000	0.00000	0.00000	0.00000	0.00000	0.00000	0.00000	0.00000
38 電子計算機・同関連機器賃貸業	0.00036	0.00001	0.00103	0.00018	0.00027	0.00018	0.00039	0.00030	0.00037	0.00030
39 事務用機械器具(除電算機等)賃貸業	0.00025	0.00005	0.00016	0.00047	0.00007	0.00012	0.00021	0.00020	0.00020	0.00024
40 通信機械器具賃貸業	0.00017	0.00011	0.00036	0.00050	0.00014	0.00020	0.00029	0.00063	0.00098	0.00031
41 広告	0.02236	0.00024	0.00439	0.00216	0.00057	0.00080	0.00133	0.00371	0.00290	0.00551
42 印刷・製版・製本	0.00276	0.00003	0.00044	0.00190	0.00013	0.00055	0.00255	0.00131	0.00123	0.00231
43 映画館・劇場・興行場	0.00000	0.00000	0.00000	0.00000	0.00000	0.00000	0.00000	0.00000	0.00000	0.00000
44 電気通信施設建設	0.00000	0.00000	0.00000	0.00000	0.00000	0.00000	0.00000	0.00000	0.00000	0.00000
45 研究	0.08221	0.00353	0.02547	0.02026	0.00705	0.01530	0.00855	0.02467	0.03710	0.06938
46 農林水産業	0.00183	0.00000	0.01107	0.00017	0.00000	0.00004	0.00000	0.00000	0.00000	0.00000
47 鉱業	0.00388	0.55124	0.00009	0.05882	0.04345	0.14113	0.00014	0.00003	0.00005	0.00006
48 飲食品	0.00687	0.00001	0.00001	0.00047	0.00000	0.00000	0.00000	0.00000	0.00000	0.00000

2017年 情報通信産業連関表(投入係数表 名目)

	51	52	53	54	55	56	57	58	59	60
	化学製品	石油・石炭製 品	プラスチック・ ゴム	窯業・土石製 品	鉄鋼	非鉄金属	金属製品	はん用機械	生産用機械	業務用機械
49 繊維製品	0.00105	0.00004	0.00387	0.00367	0.00035	0.00080	0.00124	0.00113	0.00148	0.00139
50 パルプ・紙・木製品	0.01529	0.00002	0.00687	0.02319	0.00033	0.00220	0.00389	0.00162	0.00119	0.00548
51 化学製品	0.34329	0.00271	0.18308	0.03223	0.00292	0.00749	0.00871	0.00421	0.00417	0.01509
52 石油・石炭製品	0.06702	0.08032	0.00180	0.02351	0.03594	0.00364	0.00478	0.00233	0.00211	0.00280
53 プラスチック・ゴム	0.01949	0.00020	0.21635	0.00900	0.00067	0.00519	0.00487	0.01245	0.01924	0.03598
54 窯業・土石製品	0.00605	0.00040	0.00439	0.09011	0.00520	0.00732	0.00400	0.00671	0.00432	0.01575
55 鉄鋼	0.00004	0.00000	0.00203	0.00694	0.55179	0.00130	0.23330	0.10800	0.08831	0.02315
56 非鉄金属	0.00479	0.00002	0.00228	0.00953	0.00679	0.38130	0.06220	0.03573	0.01910	0.04044
57 金属製品	0.00915	0.00073	0.00636	0.01091	0.00068	0.00145	0.06731	0.03466	0.03199	0.03984
58 はん用機械	0.00003	0.00000	0.00039	0.00231	0.00012	0.00002	0.00101	0.15280	0.04212	0.01734
59 生産用機械	0.00000	0.00002	0.00318	0.00105	0.00013	0.00010	0.00056	0.00254	0.13383	0.00185
60 業務用機械	0.00000	0.00000	0.00000	0.00000	0.00000	0.00000	0.00002	0.00267	0.00543	0.05433
61 電気機械	0.00000	0.00000	0.00003	0.00004	0.00000	0.00001	0.00082	0.02105	0.02101	0.01669
62 輸送機械	0.00000	0.00000	0.00000	0.00000	0.00000	0.00000	0.00000	0.00000	0.00048	0.00000
63 その他の製造工業製品	0.00031	0.00004	0.00037	0.00217	0.00098	0.00060	0.00022	0.00009	0.00202	0.00355
64 建設	0.00842	0.00122	0.00762	0.01393	0.01009	0.00781	0.00964	0.00426	0.00419	0.00392
65 電力・ガス・熱供給	0.02501	0.01052	0.01978	0.04549	0.02900	0.02472	0.01617	0.01014	0.00807	0.00729
66 水道	0.00272	0.00066	0.00122	0.00148	0.00098	0.00099	0.00080	0.00067	0.00069	0.00079
67 廃棄物処理	0.00205	0.00003	0.00007	0.00231	0.00013	0.00014	0.00007	0.00024	0.00002	0.00056
68 商業	0.05447	0.01616	0.09725	0.05472	0.05330	0.07359	0.07431	0.05897	0.05094	0.05721
69 金融・保険	0.00746	0.00484	0.00332	0.01128	0.00429	0.00798	0.01175	0.00679	0.00690	0.01210
70 不動産	0.00292	0.00044	0.00361	0.00333	0.00133	0.00107	0.00428	0.00307	0.00308	0.00222
71 運輸・郵便	0.02276	0.03886	0.01913	0.04551	0.02423	0.03160	0.02270	0.01664	0.01500	0.01730
72 公務	0.00000	0.00000	0.00000	0.00000	0.00000	0.00000	0.00000	0.00000	0.00000	0.00000
73 教育	0.00048	0.00002	0.00015	0.00068	0.00006	0.00011	0.00074	0.00089	0.00085	0.00055
74 医療・福祉	0.00002	0.00000	0.00000	0.00000	0.00000	0.00000	0.00000	0.00000	0.00000	0.00000
75 その他の非営利団体サービス	0.00180	0.00024	0.00056	0.00121	0.00080	0.00034	0.00084	0.00205	0.00178	0.00137
76 対事業所サービス	0.02427	0.00648	0.03249	0.05176	0.01079	0.01565	0.02946	0.03697	0.03347	0.02879
77 対個人サービス	0.00012	0.00002	0.00009	0.00007	0.00007	0.00010	0.00009	0.00012	0.00017	0.00011
78 事務用品	0.00059	0.00003	0.00017	0.00114	0.00014	0.00036	0.00040	0.00085	0.00100	0.00074
79 分類不明	0.00157	0.00088	0.00213	0.00937	0.00258	0.00418	0.00253	0.00987	0.00734	0.00292
80 内生部門計	0.75411	0.72119	0.66768	0.54893	0.79777	0.74200	0.58933	0.58425	0.57236	0.65625
81 家計外消費支出(行)	0.01260	0.00152	0.01675	0.01682	0.00586	0.00981	0.01784	0.01587	0.01518	0.01979
82 雇用者所得	0.08742	0.00922	0.22355	0.22320	0.05173	0.09971	0.32846	0.25319	0.26614	0.19539
83 営業余剰	0.05219	-0.00266	-0.02499	0.09352	0.07604	0.09418	-0.03538	0.07163	0.07914	0.03553
84 資本減耗引当	0.07229	0.01692	0.08198	0.08508	0.05423	0.04151	0.06840	0.06271	0.05735	0.07665
85 間接税(関税・輸入品商品税を除く。)	0.02140	0.25521	0.03506	0.03246	0.01438	0.01280	0.03137	0.01236	0.00984	0.01640
86 (控除)経常補助金	-0.00001	-0.00140	-0.00001	-0.00002	-0.00001	-0.00001	-0.00002	-0.00002	-0.00002	-0.00002
87 ダブルインフレーション調整項	0.00000	0.00000	0.00000	0.00000	0.00000	0.00000	0.00000	0.00000	0.00000	0.00000
88 粗付加価値部門計	0.24589	0.27881	0.33232	0.45107	0.20223	0.25800	0.41067	0.41575	0.42764	0.34375
89 国内生産額	1.00000	1.00000	1.00000	1.00000	1.00000	1.00000	1.00000	1.00000	1.00000	1.00000

2017年 情報通信産業連関表(投入係数表 名目)

	61	62	63	64	65	66	67	68	69	70
	電気機械	輸送機械	その他の製造工業製品	建設	電力・ガス・熱供給	水道	廃棄物処理	商業	金融・保険	不動産
1 固定電気通信	0.00068	0.00017	0.00051	0.00124	0.00024	0.00471	0.00215	0.00637	0.00796	0.0012
2 移動電気通信	0.00058	0.00015	0.00051	0.00262	0.00017	0.00127	0.00104	0.00506	0.00262	0.00109
3 その他の電気通信	0.00017	0.00010	0.00015	0.00032	0.00005	0.00053	0.00066	0.00285	0.00172	0.00002
4 その他の通信サービス	0.00000	0.00000	0.00000	0.00000	0.00000	0.00000	0.00000	0.00005	0.00000	0.00000
5 公共放送	0.00002	0.00001	0.00001	0.00007	0.00000	0.00001	0.00019	0.00022	0.00003	0.00003
6 民間テレビジョン放送・多重放送	0.00000	0.00000	0.00000	0.00000	0.00000	0.00000	0.00000	0.00000	0.00000	0.00000
7 民間ラジオ放送	0.00000	0.00000	0.00000	0.00000	0.00000	0.00000	0.00000	0.00000	0.00000	0.00000
8 民間衛星放送	0.00000	0.00000	0.00000	0.00000	0.00000	0.00000	0.00000	0.00000	0.00000	0.00000
9 有線テレビジョン放送	0.00000	0.00000	0.00000	0.00000	0.00000	0.00000	0.00000	0.00000	0.00000	0.00000
10 有線ラジオ放送	0.00000	0.00000	0.00000	0.00000	0.00000	0.00000	0.00000	0.00004	0.00022	0.00000
11 ソフトウェア業	0.00040	0.00016	0.00021	0.00014	0.00006	0.00362	0.00002	0.00179	0.00116	0.00107
12 情報処理サービス	0.00675	0.00119	0.00210	0.00122	0.01005	0.02607	0.00190	0.01142	0.02731	0.00071
13 情報提供サービス	0.00204	0.00036	0.00063	0.00037	0.00304	0.00753	0.00057	0.00295	0.00720	0.00021
14 インターネット附随サービス	0.00075	0.00027	0.00087	0.00012	0.00002	0.00024	0.00025	0.00553	0.00285	0.00027
15 新聞	0.00056	0.00015	0.00061	0.00022	0.00014	0.00006	0.00036	0.00118	0.00067	0.00002
16 出版	0.00055	0.00019	0.00114	0.00104	0.00001	0.00016	0.00041	0.00035	0.00105	0.00023
17 ニュース供給	0.00010	0.00006	0.00007	0.00005	0.00007	0.00022	0.00000	0.00015	0.00052	0.00003
18 映像・音声・文字情報制作業(除、ニュース供給業)	0.00024	0.00014	0.00018	0.00013	0.00018	0.00120	0.00093	0.00036	0.00123	0.00006
19 パーソナルコンピュータ	0.00000	0.00000	0.00000	0.00000	0.00000	0.00000	0.00000	0.00000	0.00000	0.00000
20 電子計算機本体(除パソコン)	0.00000	0.00000	0.00000	0.00000	0.00000	0.00000	0.00000	0.00000	0.00000	0.00000
21 電子計算機付属装置	0.00000	0.00000	0.00000	0.00000	0.00000	0.00000	0.00000	0.00000	0.00000	0.00000
22 有線電気通信機器	0.00000	0.00002	0.00000	0.00015	0.00000	0.00000	0.00000	0.00000	0.00000	0.00000
23 携帯電話機	0.00005	0.00001	0.00005	0.00024	0.00002	0.00001	0.00002	0.00029	0.00013	0.00005
24 無線電気通信機器(除携帯電話機)	0.00000	0.00018	0.00000	0.00008	0.00000	0.00000	0.00000	0.00000	0.00000	0.00000
25 その他の電気通信機器	0.00000	0.00001	0.00000	0.00093	0.00000	0.00000	0.00000	0.00000	0.00000	0.00000
26 電子管	0.00233	0.00000	0.00002	0.00000	0.00000	0.00000	0.00000	0.00000	0.00000	0.00000
27 半導体素子	0.01695	0.00040	0.00023	0.00000	0.00000	0.00000	0.00000	0.00000	0.00000	0.00000
28 集積回路	0.04266	0.00299	0.00650	0.00000	0.00000	0.00000	0.00000	0.00000	0.00000	0.00000
29 液晶パネル	0.02972	0.00058	0.00384	0.00000	0.00000	0.00000	0.00000	0.00000	0.00000	0.00000
30 磁気テープ・磁気ディスク	0.00002	0.00000	0.00002	0.00000	0.00000	0.00001	0.00000	0.00002	0.00002	0.00000
31 その他の電子部品	0.04890	0.00249	0.00232	0.00025	0.00000	0.00000	0.00000	0.00000	0.00000	0.00000
32 ラジオ・テレビ受信機	0.00000	0.00200	0.00004	0.00001	0.00000	0.00000	0.00000	0.00000	0.00000	0.00000
33 ビデオ機器・デジタルカメラ	0.00000	0.00000	0.00000	0.00002	0.00000	0.00000	0.00000	0.00000	0.00000	0.00000
34 通信ケーブル・光ファイバケーブル	0.00038	0.00001	0.00010	0.00287	0.00000	0.00000	0.00000	0.00000	0.00000	0.00000
35 事務用機械	0.00000	0.00000	0.00000	0.00000	0.00000	0.00000	0.00000	0.00000	0.00000	0.00000
36 電気音響機器	0.00000	0.00229	0.00000	0.00018	0.00000	0.00000	0.00000	0.00000	0.00000	0.00000
37 情報記録物	0.00000	0.00000	0.00000	0.00000	0.00000	0.00000	0.00000	0.00000	0.00000	0.00000
38 電子計算機・同関連機器賃貸業	0.00025	0.00017	0.00041	0.00036	0.00200	0.00140	0.00062	0.00266	0.00495	0.00015
39 事務用機械器具(除電算機等)賃貸業	0.00011	0.00004	0.00008	0.00013	0.00007	0.00073	0.00117	0.00008	0.00067	0.00027
40 通信機械器具賃貸業	0.00123	0.00051	0.00060	0.00029	0.00045	0.00004	0.00037	0.00008	0.00001	0.00002
41 広告	0.00598	0.00451	0.00902	0.00146	0.00484	0.00597	0.00082	0.00853	0.03388	0.00438
42 印刷・製版・製本	0.00362	0.00102	0.00544	0.00060	0.00238	0.00237	0.00339	0.00552	0.01582	0.00005
43 映画館・劇場・興行場	0.00000	0.00000	0.00000	0.00000	0.00000	0.00000	0.00000	0.00000	0.00000	0.00000
44 電気通信施設建設	0.00000	0.00000	0.00000	0.00000	0.00000	0.00000	0.00000	0.00000	0.00000	0.00000
45 研究	0.05877	0.04614	0.03093	0.00151	0.00698	0.00001	0.00000	0.00296	0.00042	0.00000
46 農林水産業	0.00000	0.00000	0.01280	0.00114	0.00000	0.00000	0.00000	0.00010	0.00000	0.00000
47 鉱業	0.00002	0.00005	0.00197	0.00553	0.30648	0.00000	0.00000	0.00000	0.00000	0.00000
48 飲食品	0.00000	0.00000	0.00707	0.00001	0.00000	0.00000	0.00000	0.00023	0.00000	0.00000

2017年 情報通信産業連関表(投入係数表 名目)

	61	62	63	64	65	66	67	68	69	70
	電気機械	輸送機械	その他の製造工業製品	建設	電力・ガス・熱供給	水道	廃棄物処理	商業	金融・保険	不動産
49 繊維製品	0.00298	0.00177	0.00985	0.00274	0.00016	0.00076	0.00193	0.00389	0.00158	0.00004
50 パルプ・紙・木製品	0.00769	0.00132	0.05138	0.04081	0.00222	0.00238	0.00349	0.00799	0.00432	0.00043
51 化学製品	0.01438	0.00935	0.05523	0.00478	0.00098	0.01279	0.01383	0.00002	0.00003	0.00003
52 石油・石炭製品	0.00164	0.00194	0.00880	0.01648	0.06115	0.01226	0.01463	0.01149	0.00223	0.00104
53 プラスチック・ゴム	0.04022	0.03631	0.07194	0.01188	0.00002	0.03178	0.01129	0.00498	0.00258	0.00061
54 窯業・土石製品	0.00853	0.00698	0.01106	0.04704	0.00006	0.00418	0.00050	0.00018	0.00001	0.00008
55 鉄鋼	0.04704	0.05033	0.00874	0.02294	0.00000	0.00051	0.00000	0.00000	0.00000	0.00000
56 非鉄金属	0.06422	0.02180	0.02713	0.00720	0.00036	0.00024	0.00001	0.00001	0.00000	0.00000
57 金属製品	0.02955	0.00950	0.02823	0.08719	0.00057	0.00105	0.00015	0.00311	0.00009	0.00034
58 はん用機械	0.01567	0.00768	0.00098	0.00645	0.00000	0.00666	0.00000	0.00000	0.00000	0.00000
59 生産用機械	0.00237	0.00086	0.00026	0.00006	0.00001	0.00022	0.00000	0.00000	0.00000	0.00000
60 業務用機械	0.00080	0.00038	0.00034	0.00017	0.00000	0.00009	0.00003	0.00123	0.00001	0.00000
61 電気機械	0.10599	0.02879	0.00243	0.00647	0.00000	0.00011	0.00001	0.00022	0.00000	0.00001
62 輸送機械	0.00000	0.44168	0.00001	0.00000	0.00000	0.00000	0.00000	0.00001	0.00000	0.00000
63 その他の製造工業製品	0.00106	0.00058	0.05782	0.00226	0.00055	0.00055	0.00080	0.00040	0.00030	0.00001
64 建設	0.00448	0.00162	0.00390	0.00176	0.05393	0.06904	0.00743	0.00802	0.00681	0.05398
65 電力・ガス・熱供給	0.00848	0.00967	0.00628	0.00374	0.13883	0.04332	0.03528	0.01745	0.00366	0.00499
66 水道	0.00066	0.00036	0.00089	0.00092	0.00097	0.07527	0.01064	0.00315	0.00164	0.00061
67 廃棄物処理	0.00017	0.00033	0.00009	0.00155	0.01191	0.00142	0.00000	0.00141	0.00250	0.00002
68 商業	0.06342	0.04683	0.10571	0.06701	0.02638	0.02365	0.01625	0.02201	0.00730	0.00182
69 金融・保険	0.00558	0.00492	0.02439	0.01407	0.02407	0.00379	0.00965	0.01867	0.06032	0.08221
70 不動産	0.00298	0.00100	0.00223	0.00472	0.00874	0.00163	0.00248	0.03501	0.02048	0.02233
71 運輸・郵便	0.01972	0.01525	0.02494	0.02505	0.04829	0.01201	0.03837	0.02715	0.02972	0.00107
72 公務	0.00000	0.00000	0.00000	0.00000	0.00000	0.00000	0.00000	0.00000	0.00000	0.00000
73 教育	0.00192	0.00032	0.00027	0.00023	0.00101	0.00014	0.00023	0.00033	0.00031	0.00000
74 医療・福祉	0.00000	0.00000	0.00000	0.00000	0.00001	0.00022	0.00000	0.00002	0.00011	0.00001
75 その他の非営利団体サービス	0.00064	0.00025	0.00086	0.00096	0.00169	0.00688	0.00186	0.00050	0.00241	0.00031
76 対事業所サービス	0.03672	0.02205	0.03170	0.10561	0.07575	0.16596	0.05237	0.07420	0.07234	0.02687
77 対個人サービス	0.00017	0.00010	0.00012	0.00025	0.00010	0.00031	0.00005	0.00095	0.00023	0.00063
78 事務用品	0.00107	0.00034	0.00166	0.00086	0.00006	0.00094	0.00320	0.00214	0.00348	0.00041
79 分類不明	0.00471	0.00148	0.00286	0.01397	0.00362	0.00967	0.00106	0.00698	0.00338	0.00471
80 内生部門計	0.71667	0.79016	0.62853	0.52047	0.79870	0.54401	0.24036	0.31030	0.33631	0.21134
81 家計外消費支出(行)	0.01418	0.00778	0.01948	0.01829	0.00898	0.01118	0.02417	0.02242	0.03068	0.00372
82 雇用者所得	0.18708	0.14788	0.26629	0.36945	0.07420	0.12852	0.49755	0.35617	0.29403	0.05126
83 営業余剰	-0.02200	-0.00289	-0.01802	0.02039	-0.10245	0.10627	0.05605	0.18409	0.22787	0.40968
84 資本減耗引当	0.09609	0.05729	0.07568	0.03189	0.18255	0.20277	0.10820	0.07041	0.10678	0.24501
85 間接税(関税・輸入品商品税を除く。)	0.00800	-0.00019	0.02808	0.04345	0.03880	0.04018	0.07369	0.05703	0.02096	-0.07940
86 (控除)経常補助金	-0.00001	-0.00002	-0.00005	-0.00394	-0.00078	-0.03293	-0.00002	-0.00042	-0.01662	-0.00041
87 ダブルインフレーション調整項	0.00000	0.00000	0.00000	0.00000	0.00000	0.00000	0.00000	0.00000	0.00000	0.00000
88 粗付加価値部門計	0.28333	0.20984	0.37147	0.47953	0.20130	0.45599	0.75964	0.68970	0.68369	0.78866
89 国内生産額	1.00000	1.00000	1.00000	1.00000	1.00000	1.00000	1.00000	1.00000	1.00000	1.00000

2017年 情報通信産業連関表(投入係数表 名目)

	71	72	73	74	75	76	77	78	79	80
	運輸・郵便	公務	教育	医療・福祉	その他の非 営利団体 サービス	対事業所 サービス	対個人サー ビス	事務用品	分類不明	内生部門計
1 固定電気通信	0.00174	0.00475	0.00055	0.00126	0.00572	0.00209	0.00148	0.00000	0.00992	0.00374
2 移動電気通信	0.00102	0.00054	0.00013	0.00142	0.00632	0.00148	0.00326	0.00000	0.01777	0.00336
3 その他の電気通信	0.00047	0.00059	0.00026	0.00018	0.00119	0.00055	0.00050	0.00000	0.00214	0.00088
4 その他の通信サービス	0.00066	0.00026	0.00000	0.00000	0.00000	0.00000	0.00000	0.00000	0.00022	0.00010
5 公共放送	0.00008	0.00001	0.00009	0.00013	0.00030	0.00008	0.00024	0.00000	0.00003	0.00007
6 民間テレビジョン放送・多重放送	0.00000	0.00000	0.00000	0.00000	0.00000	0.00000	0.00000	0.00000	0.00001	0.00222
7 民間ラジオ放送	0.00000	0.00000	0.00000	0.00000	0.00000	0.00000	0.00000	0.00000	0.00000	0.00014
8 民間衛星放送	0.00000	0.00000	0.00000	0.00000	0.00000	0.00000	0.00000	0.00000	0.00000	0.00009
9 有線テレビジョン放送	0.00002	0.00000	0.00000	0.00000	0.00000	0.00000	0.00147	0.00000	0.00000	0.00009
10 有線ラジオ放送	0.00002	0.00000	0.00000	0.00000	0.00000	0.00000	0.00218	0.00000	0.00001	0.00014
11 ソフトウェア業	0.00009	0.00091	0.00068	0.00031	0.00244	0.00154	0.00039	0.00000	0.00117	0.00090
12 情報処理サービス	0.00434	0.00798	0.00154	0.00452	0.01525	0.00659	0.00301	0.00000	0.00175	0.00601
13 情報提供サービス	0.00130	0.00230	0.00046	0.00134	0.00455	0.00193	0.00090	0.00000	0.00053	0.00170
14 インターネット付随サービス	0.00076	0.00063	0.00011	0.00013	0.00048	0.00419	0.00026	0.00000	0.00264	0.00283
15 新聞	0.00059	0.00134	0.00079	0.00032	0.00230	0.00129	0.00073	0.00000	0.00000	0.00095
16 出版	0.00123	0.00310	0.00372	0.00182	0.01192	0.00117	0.00092	0.00000	0.00000	0.00112
17 ニュース供給	0.00009	0.00020	0.00015	0.00016	0.00126	0.00032	0.00044	0.00000	0.00078	0.00094
18 映像・音声・文字情報制作業(除、ニュース供給業)	0.00026	0.00047	0.00038	0.00051	0.00301	0.00076	0.00107	0.00000	0.00187	0.00200
19 パーソナルコンピュータ	0.00000	0.00000	0.00000	0.00000	0.00000	0.00004	0.00000	0.00000	0.00000	0.00001
20 電子計算機本体(除パソコン)	0.00000	0.00000	0.00000	0.00000	0.00000	0.00009	0.00000	0.00000	0.00000	0.00001
21 電子計算機付属装置	0.00000	0.00000	0.00000	0.00000	0.00000	0.00012	0.00000	0.00000	0.00000	0.00006
22 有線電気通信機器	0.00000	0.00024	0.00000	0.00000	0.00000	0.00010	0.00000	0.00000	0.00000	0.00003
23 携帯電話機	0.00008	0.00001	0.00003	0.00002	0.00006	0.00013	0.00010	0.00000	0.00000	0.00010
24 無線電気通信機器(除携帯電話機)	0.00000	0.00133	0.00000	0.00000	0.00000	0.00008	0.00000	0.00000	0.00000	0.00007
25 その他の電気通信機器	0.00000	0.00026	0.00000	0.00000	0.00000	0.00008	0.00000	0.00000	0.00000	0.00010
26 電子管	0.00000	0.00000	0.00000	0.00000	0.00000	0.00019	0.00000	0.00000	0.00000	0.00007
27 半導体素子	0.00000	0.00000	0.00000	0.00000	0.00000	0.00008	0.00000	0.00000	0.00000	0.00068
28 集積回路	0.00000	0.00000	0.00000	0.00000	0.00000	0.00083	0.00000	0.00000	0.00000	0.00231
29 液晶パネル	0.00000	0.00000	0.00000	0.00000	0.00000	0.00124	0.00000	0.00000	0.00000	0.00138
30 磁気テープ・磁気ディスク	0.00000	0.00008	0.00002	0.00000	0.00000	0.00001	0.00000	0.00306	0.00000	0.00007
31 その他の電子部品	0.00000	0.00207	0.00000	0.00000	0.00000	0.01060	0.00001	0.02425	0.00000	0.00581
32 ラジオ・テレビ受信機	0.00000	0.00004	0.00000	0.00000	0.00000	0.00001	0.00001	0.00000	0.00000	0.00012
33 ビデオ機器・デジタルカメラ	0.00000	0.00001	0.00000	0.00000	0.00000	0.00032	0.00000	0.00000	0.00000	0.00004
34 通信ケーブル・光ファイバケーブル	0.00000	0.00002	0.00000	0.00000	0.00000	0.00000	0.00000	0.00000	0.00161	0.00025
35 事務用機械	0.00000	0.00000	0.00000	0.00000	0.00000	0.00388	0.00002	0.02895	0.00000	0.00044
36 電気音響機器	0.00001	0.00000	0.00000	0.00000	0.00000	0.00004	0.00001	0.00000	0.00000	0.00017
37 情報記録物	0.00002	0.00000	0.00001	0.00000	0.00000	0.00000	0.00005	0.00000	0.00000	0.00007
38 電子計算機・同関連機器賃貸業	0.00123	0.00614	0.00085	0.00082	0.00252	0.00094	0.00024	0.00000	0.00018	0.00143
39 事務用機械器具(除電算機等)賃貸業	0.00113	0.00167	0.00047	0.00071	0.00070	0.00034	0.00028	0.00000	0.00000	0.00037
40 通信機械器具賃貸業	0.00085	0.00019	0.00006	0.00050	0.00006	0.00054	0.00014	0.00000	0.00000	0.00035
41 広告	0.00460	0.00140	0.00463	0.00145	0.00382	0.01023	0.00927	0.00000	0.00422	0.00726
42 印刷・製版・製本	0.00243	0.00797	0.00730	0.00324	0.03591	0.00294	0.00273	0.00000	0.00009	0.00493
43 映画館・劇場・興行場	0.00000	0.00000	0.00000	0.00000	0.00000	0.00000	0.00073	0.00000	0.00001	0.00026
44 電気通信施設建設	0.00000	0.00000	0.00000	0.00000	0.00000	0.00000	0.00000	0.00000	0.00000	0.00000
45 研究	0.00177	0.00014	0.00000	0.00303	0.00000	0.00148	0.00007	0.00000	0.02656	0.01177
46 農林水産業	0.00008	0.00005	0.00056	0.00244	0.00184	0.00001	0.02398	0.00000	0.00000	0.01140
47 鉱業	0.00000	0.00001	0.00000	0.00000	0.00000	0.00000	-0.00001	0.00000	0.00009	0.01850
48 飲食料品	0.00033	0.00036	0.00033	0.00742	0.00133	0.00001	0.13639	0.00000	0.00126	0.01656

2017年 情報通信産業連関表(投入係数表 名目)

	71	72	73	74	75	76	77	78	79	80
	運輸・郵便	公務	教育	医療・福祉	その他の非 営利団体 サービス	対事業所 サービス	対個人サー ビス	事務用品	分類不明	内生部門計
49 繊維製品	0.00206	0.00373	0.00022	0.00239	0.02212	0.00248	0.00342	0.01986	0.00067	0.00296
50 パルプ・紙・木製品	0.00623	0.00140	0.00522	0.00554	0.01648	0.00363	0.00589	0.39178	0.00220	0.01288
51 化学製品	0.00050	0.00095	0.00054	0.11528	0.00205	0.00400	0.00606	0.01360	0.01194	0.02564
52 石油・石炭製品	0.03590	0.00994	0.00498	0.00372	0.00592	0.00371	0.00759	0.00000	0.02741	0.01258
53 プラスチック・ゴム	0.00190	0.00190	0.00033	0.00201	0.00661	0.00899	0.00236	0.05072	0.00815	0.01248
54 窯業・土石製品	0.00003	0.00019	0.00144	0.00072	0.00034	0.00091	0.00123	0.00507	0.00742	0.00643
55 鉄鋼	0.00031	0.00003	0.00000	0.00000	0.00000	0.00013	0.00003	0.00002	0.00995	0.02744
56 非鉄金属	0.00002	0.00019	0.00000	0.00122	0.00019	0.00052	0.00037	0.00090	0.00609	0.00954
57 金属製品	0.00154	0.00473	0.00012	0.00033	0.00220	0.00121	0.00256	0.00036	0.00419	0.01147
58 はん用機械	0.00009	0.00034	0.00000	0.00000	0.00000	0.00752	0.00001	0.00000	0.00000	0.00423
59 生産用機械	0.00006	0.00002	0.00000	0.00000	0.00000	0.01107	0.00001	0.00000	0.00000	0.00328
60 業務用機械	0.00003	0.01286	0.00000	0.00883	0.00000	0.00131	0.00057	0.00000	0.00000	0.00187
61 電気機械	0.00016	0.00153	0.00059	0.00012	0.00001	0.00607	0.00013	0.00000	0.00125	0.00532
62 輸送機械	0.02175	0.01252	0.00009	0.00000	0.00000	0.02772	0.00005	0.00000	0.00000	0.02873
63 その他の製造工業製品	0.00017	0.00176	0.00362	0.00100	0.00573	0.00437	0.00398	0.14309	0.00187	0.00197
64 建設	0.01493	0.02304	0.01831	0.00556	0.00386	0.00354	0.00551	0.00000	0.00035	0.01172
65 電力・ガス・熱供給	0.01084	0.00860	0.01917	0.00905	0.00325	0.00572	0.02398	0.00000	0.00897	0.01483
66 水道	0.00280	0.00392	0.01138	0.00556	0.00261	0.00107	0.01011	0.00000	0.00375	0.00309
67 廃棄物処理	0.00458	0.03252	0.00503	0.00316	0.00003	0.00030	0.01508	0.00000	0.00360	0.00358
68 商業	0.01103	0.01353	0.01102	0.04952	0.04227	0.02194	0.07467	0.27398	0.01656	0.03952
69 金融・保険	0.01854	0.04135	0.00130	0.00625	0.06444	0.01266	0.00707	0.00000	0.00521	0.01883
70 不動産	0.02329	0.00174	0.00196	0.01934	0.01995	0.00948	0.01633	0.00000	0.04236	0.01315
71 運輸・郵便	0.11839	0.02680	0.01388	0.01098	0.02678	0.00970	0.02354	0.04582	0.06921	0.02494
72 公務	0.00000	0.00000	0.00000	0.00000	0.00000	0.00000	0.00000	0.00000	0.02005	0.00011
73 教育	0.00120	0.00007	0.00000	0.00016	0.00000	0.00106	0.00053	0.00000	0.00043	0.00071
74 医療・福祉	0.00114	0.00002	0.00004	0.03078	0.00001	0.00001	0.00005	0.00000	0.00333	0.00228
75 その他の非営利団体サービス	0.00138	0.00000	0.00062	0.00103	0.00000	0.00187	0.00278	0.00000	0.00187	0.00112
76 対事業所サービス	0.06151	0.06871	0.03436	0.04924	0.06745	0.10363	0.02601	0.00000	0.05625	0.05645
77 対個人サービス	0.00084	0.00055	0.00069	0.01863	0.00270	0.00105	0.01369	0.00000	0.00298	0.00298
78 事務用品	0.00193	0.00285	0.00190	0.00218	0.00446	0.00165	0.00176	0.00000	0.00019	0.00144
79 分類不明	0.00951	0.00082	0.01334	0.00348	0.00387	0.00925	0.00200	0.00052	0.00000	0.00540
80 内生部門計	0.37787	0.32167	0.17329	0.38780	0.40431	0.32287	0.44825	1.00000	0.38908	0.47869
81 家計外消費支出(行)	0.02157	0.01020	0.00617	0.01048	0.03139	0.01758	0.02078	0.00000	0.00327	0.01480
82 雇用者所得	0.34585	0.34832	0.70236	0.48078	0.50657	0.38226	0.28307	0.00000	0.03756	0.26814
83 営業余剰	0.06463	0.00000	0.00437	0.03632	-0.00752	0.10556	0.09734	0.00000	0.49936	0.09782
84 資本減耗引当	0.13585	0.31645	0.10094	0.07582	0.05628	0.12611	0.09012	0.00000	0.06030	0.10339
85 間接税(関税・輸入品商品税を除く。)	0.05913	0.00335	0.01289	0.01784	0.02634	0.04579	0.06045	0.00000	0.01042	0.04006
86 (控除)経常補助金	-0.00491	0.00000	-0.00001	-0.00905	-0.01739	-0.00017	-0.00002	0.00000	0.00000	-0.00290
87 ダブルインフレーション調整項	0.00000	0.00000	0.00000	0.00000	0.00000	0.00000	0.00000	0.00000	0.00000	0.00000
88 粗付加価値部門計	0.82213	0.67833	0.82671	0.61220	0.59569	0.67713	0.55175	0.00000	0.61092	0.52131
89 国内生産額	1.00000	1.00000	1.00000	1.00000	1.00000	1.00000	1.00000	1.00000	1.00000	1.00000

2017年 情報通信産業連関表(投入係数表 名目)

	81	82	83	84	85	86	87	88	89	90
	家計外消費支出(列)	家計消費支出	対家計民間非営利団体消費支出	一般政府消費支出	国内送固定資本形成(公的)	国内総固定資本形成(民間)	在庫純増	調整項	国内最終需要計	国内需要合計
1 固定電気通信	0.00152	0.00818	0.00000	0.00000	0.00000	0.00000	0.00000	0.00000	0.00450	0.00607
2 移動電気通信	0.00433	0.02187	0.00000	0.00000	0.00000	0.00000	0.00000	0.00000	0.01205	0.00966
3 その他の電気通信	0.00064	0.00350	0.00000	0.00000	0.00000	0.00000	0.00000	0.00000	0.00192	0.00189
4 その他の通信サービス	0.00000	0.00003	0.00000	0.00000	0.00000	0.00000	0.00000	0.00000	0.00002	0.00011
5 公共放送	0.00024	0.00214	0.00000	0.00000	0.00000	0.00000	0.00000	0.00000	0.00117	0.00069
6 民間テレビジョン放送・多重放送	0.00000	0.00000	0.00000	0.00000	0.00000	0.00000	0.00000	0.00000	0.00000	0.00220
7 民間ラジオ放送	0.00000	0.00000	0.00000	0.00000	0.00000	0.00000	0.00000	0.00000	0.00000	0.00014
8 民間衛星放送	0.00013	0.00097	0.00000	0.00000	0.00000	0.00000	0.00000	0.00000	0.00053	0.00037
9 有線テレビジョン放送	0.00000	0.00148	0.00000	0.00000	0.00000	0.00000	0.00000	0.00000	0.00081	0.00052
10 有線ラジオ放送	0.00017	0.00000	0.00000	0.00000	0.00000	0.00000	0.00000	0.00000	0.00000	0.00015
11 ソフトウェア業	0.00012	0.00308	0.00000	0.00000	0.04142	0.09792	-0.00177	0.00000	0.01941	0.01111
12 情報処理サービス	0.00004	0.00000	0.00000	0.00000	0.00000	0.00000	0.00000	0.00000	0.00000	0.00595
13 情報提供サービス	0.00001	0.00000	0.00000	0.00000	0.00000	0.00000	0.00000	0.00000	0.00000	0.00168
14 インターネット附随サービス	0.00218	0.00344	0.00000	0.00000	0.00000	0.00000	0.00000	0.00000	0.00194	0.00363
15 新聞	0.00140	0.00118	0.00000	0.00000	0.00000	0.00000	0.00000	0.00000	0.00068	0.00130
16 出版	0.00091	0.00051	0.00000	0.00018	0.00000	0.00000	-0.00870	0.00032	0.00032	0.00128
17 ニュース供給	0.00000	0.00000	0.00000	0.00000	0.00000	0.00000	0.00000	0.00000	0.00000	0.00093
18 映像・音声・文字情報制作業(除、ニュース供給業)	0.00000	0.00088	0.00000	0.00000	0.00000	0.00092	0.00220	0.00004	0.00063	0.00232
19 パーソナルコンピュータ	0.00000	0.00172	0.00000	0.00000	0.00205	0.01070	0.00689	0.00293	0.00280	0.00148
20 電子計算機本体(除パソコン)	0.00000	0.00000	0.00000	0.00000	0.00440	0.00637	-0.00193	0.00040	0.00123	0.00066
21 電子計算機付属装置	0.00000	0.00038	0.00000	0.00000	0.00466	0.00709	-0.00235	0.02191	0.00168	0.00095
22 有線電気通信機器	0.00008	0.00022	0.00000	0.00000	0.01352	0.00445	0.00182	0.00191	0.00146	0.00079
23 携帯電話機	0.00000	0.00727	0.00000	0.00000	0.00010	0.00061	0.02162	0.00026	0.00411	0.00226
24 無線電気通信機器(除携帯電話機)	0.00010	0.00149	0.00000	0.00000	0.00227	0.01026	0.01531	0.00096	0.00261	0.00145
25 その他の電気通信機器	0.00000	0.00001	0.00000	0.00000	0.00116	0.00291	-0.00413	0.00002	0.00052	0.00037
26 電子管	0.00000	0.00000	0.00000	0.00000	0.00000	0.00000	0.00052	0.00068	0.00000	0.00008
27 半導体素子	0.00000	0.00000	0.00000	0.00000	0.00000	0.00000	0.00504	0.01440	0.00009	0.00072
28 集積回路	0.00000	0.00000	0.00000	0.00000	0.00000	0.00000	0.08762	0.04269	0.00040	0.00250
29 液晶パネル	0.00000	0.00000	0.00000	0.00000	0.00000	0.00000	0.07513	0.00054	0.00014	0.00144
30 磁気テープ・磁気ディスク	0.00004	0.00004	0.00000	0.00000	0.00000	0.00000	-0.00045	0.00209	0.00003	0.00009
31 その他の電子部品	0.00000	0.00043	0.00000	0.00000	0.00000	0.00000	0.03770	0.03327	0.00049	0.00600
32 ラジオ・テレビ受信機	0.00104	0.00058	0.00000	0.00000	0.00002	0.00051	-0.00258	0.00061	0.00043	0.00034
33 ビデオ機器・デジタルカメラ	0.00002	0.00059	0.00000	0.00000	0.00247	0.00176	-0.04924	0.00778	0.00067	0.00039
34 通信ケーブル・光ファイバケーブル	0.00000	0.00000	0.00000	0.00000	0.00000	0.00000	0.00021	0.00073	0.00000	0.00025
35 事務用機械	0.00017	0.00007	0.00000	0.00000	0.00055	0.00537	0.00965	0.00155	0.00097	0.00095
36 電気音響機器	0.00062	0.00070	0.00000	0.00000	0.00011	0.00016	-0.03996	0.00049	0.00036	0.00035
37 情報記録物	0.00000	0.00000	0.00000	0.00000	0.00000	0.00000	0.00000	0.00000	0.00000	0.00007
38 電子計算機・同関連機器賃貸業	0.00000	0.00007	0.00000	0.00000	0.00000	0.00000	0.00000	0.00000	0.00004	0.00143
39 事務用機械器具(除電算機等)賃貸業	0.00000	0.00000	0.00000	0.00000	0.00000	0.00000	0.00000	0.00000	0.00000	0.00037
40 通信機械器具賃貸業	0.00000	0.00000	0.00000	0.00000	0.00000	0.00000	0.00000	0.00000	0.00000	0.00035
41 広告	0.00000	0.00001	0.00000	0.00000	0.00000	0.00000	0.00000	0.00000	0.00001	0.00718
42 印刷・製版・製本	0.00130	0.00017	0.00000	0.00000	0.00000	0.00000	0.01061	0.00082	0.00016	0.00496
43 映画館・劇場・興行場	0.00746	0.00166	0.00000	0.00000	0.00000	0.00000	0.00000	0.00000	0.00111	0.00084
44 電気通信施設建設	0.00000	0.00000	0.00000	0.00000	0.00325	0.00106	0.00000	0.00000	0.00032	0.00017
45 研究	0.00000	0.00000	0.02752	0.01302	0.00000	0.00000	0.00000	0.00000	0.00298	0.01321
46 農林水産業	0.00470	0.01283	0.00000	0.00000	0.00000	0.00220	0.21845	0.00256	0.00791	0.01544
47 鉱業	-0.00045	-0.00003	0.00000	0.00000	0.00000	-0.00010	-0.04232	0.00111	-0.00011	0.01824
48 飲食料品	0.06566	0.10332	0.00066	0.00330	0.00000	0.00000	0.21010	0.01105	0.05928	0.04759

2017年 情報通信産業連関表(投入係数表 名目)

	81	82	83	84	85	86	87	88	89	90
	家計外消費支出(列)	家計消費支出	対家計民間非営利団体消費支出	一般政府消費支出	国内送固定資本形成(公的)	国内総固定資本形成(民間)	在庫純増	調整項	国内最終需要計	国内需要合計
49 繊維製品	0.00796	0.01372	0.00000	0.00000	0.00003	0.00298	-0.15568	0.01234	0.00797	0.00712
50 パルプ・紙・木製品	0.00568	0.00140	0.00000	0.00002	0.00059	0.00386	-0.06541	0.00975	0.00151	0.01354
51 化学製品	0.01336	0.01021	0.00000	0.00000	0.00000	0.00000	0.12471	0.09114	0.00668	0.02888
52 石油・石炭製品	0.00107	0.01511	0.00000	0.00000	0.00000	0.00000	0.07805	0.01445	0.00849	0.01691
53 プラスチック・ゴム	0.00207	0.00329	0.00000	0.00005	0.00000	-0.00001	0.06308	0.03111	0.00215	0.01348
54 窯業・土石製品	0.00112	0.00048	0.00000	0.00000	0.00000	0.00000	0.00048	0.01341	0.00037	0.00655
55 鉄鋼	0.00000	-0.00016	0.00000	0.00000	-0.00144	-0.00264	0.17196	0.03218	-0.00008	0.02710
56 非鉄金属	0.00009	0.00033	0.00000	0.00000	0.00000	0.00420	0.00128	0.06000	0.00120	0.01007
57 金属製品	0.00228	0.00113	0.00000	0.00001	0.00012	0.00332	0.03351	0.01600	0.00138	0.01207
58 はん用機械	0.00000	0.00006	0.00000	0.00000	0.00621	0.05093	0.08666	0.05091	0.00903	0.00894
59 生産用機械	0.00000	0.00004	0.00000	0.00000	0.00363	0.10037	0.20131	0.11331	0.01750	0.01246
60 業務用機械	0.00002	0.00046	0.00000	0.00000	0.00837	0.04297	0.02268	0.03398	0.00784	0.00597
61 電気機械	0.00432	0.01178	0.00000	0.00000	0.01710	0.05508	0.21410	0.11484	0.01729	0.01436
62 輸送機械	0.00000	0.02655	0.00000	0.00000	0.01062	0.08001	-0.47878	0.24761	0.02843	0.04339
63 その他の製造工業製品	0.01774	0.01046	0.00000	0.00000	0.00439	0.01318	-0.03600	0.00880	0.00851	0.00643
64 建設	0.00000	0.00000	0.00000	0.00000	0.85048	0.42070	0.00000	0.00000	0.10578	0.06728
65 電力・ガス・熱供給	0.00032	0.01982	0.00000	0.00000	0.00000	0.00000	0.00000	0.00000	0.01081	0.02036
66 水道	0.00024	0.00758	0.00000	-0.00113	0.00000	0.00000	0.00000	0.00000	0.00391	0.00512
67 廃棄物処理	0.00000	0.00110	0.00000	0.00804	0.00000	0.00000	0.00000	0.00000	0.00220	0.00470
68 商業	0.11091	0.14977	0.00000	0.00009	0.01556	0.04653	0.15157	0.00000	0.09329	0.08821
69 金融・保険	0.00003	0.06949	0.00000	0.00000	0.00000	0.00000	0.00000	0.00000	0.03789	0.03858
70 不動産	0.00000	0.21025	0.00000	0.00060	0.00000	0.00000	0.00000	0.00000	0.11475	0.07342
71 運輸・郵便	0.02443	0.05255	0.00001	-0.00036	0.00114	0.00577	0.03703	0.00000	0.03032	0.04063
72 公務	0.00000	-0.00027	0.00000	0.37379	0.00000	0.00000	0.00000	0.00000	0.07415	0.03914
73 教育	0.00000	0.01704	0.33889	0.12133	0.00000	0.00000	0.00000	0.00000	0.03824	0.02083
74 医療・福祉	0.04908	0.04770	0.37700	0.48106	0.00000	0.00000	0.00000	0.00000	0.12837	0.06984
75 その他の非営利団体サービス	0.00000	0.00580	0.25593	0.00000	0.00000	0.00000	0.00000	0.00000	0.00681	0.00470
76 対事業所サービス	0.00561	0.01422	0.00000	0.00000	0.00723	0.02055	0.00000	0.00000	0.01157	0.06194
77 対個人サービス	0.66123	0.13123	0.00000	0.00000	0.00000	0.00000	0.00000	0.00107	0.08994	0.05030
78 事務用品	0.00000	0.00000	0.00000	0.00000	0.00000	0.00000	0.00000	0.00000	0.00000	0.00142
79 分類不明	0.00000	0.00007	0.00000	0.00000	0.00000	0.00000	0.00000	0.00000	0.00004	0.00537
80 内生部門計	1.00000	1.00000	1.00000	1.00000	1.00000	1.00000	1.00000	1.00000	1.00000	1.00000
81 家計外消費支出(行)										
82 雇業者所得										
83 営業余剰										
84 資本減耗引当										
85 間接税(関税・輸入品商品税を除く。)										
86 (控除)経常補助金										
87 ダブルインフレーション調整項										
88 預付加価値部門計										
89 国内生産額										

2017年 情報通信産業連関表(投入係数表 名目)

	91	92	93	94	95	96
	輸出計	最終需要計	需要合計	(控除)輸入計	最終需要部門計	国内生産額
1 固定電気通信	0.00181	0.00413	0.00574	0.00137	0.00464	0.00616
2 移動電気通信	0.00015	0.01040	0.00892	0.00017	0.01229	0.00976
3 その他の電気通信	0.00061	0.00174	0.00179	0.00045	0.00198	0.00191
4 その他の通信サービス	0.00000	0.00001	0.00010	0.00000	0.00002	0.00011
5 公共放送	0.00000	0.00101	0.00064	0.00000	0.00120	0.00070
6 民間テレビジョン放送・多重放送	0.00000	0.00000	0.00203	0.00000	0.00000	0.00222
7 民間ラジオ放送	0.00000	0.00000	0.00013	0.00000	0.00000	0.00014
8 民間衛星放送	0.00000	0.00046	0.00034	0.00000	0.00055	0.00038
9 有線テレビジョン放送	0.00000	0.00069	0.00048	0.00000	0.00082	0.00052
10 有線ラジオ放送	0.00000	0.00000	0.00013	0.00000	0.00000	0.00015
11 ソフトウェア業	0.00041	0.01678	0.01027	0.00115	0.01967	0.01115
12 情報処理サービス	0.00227	0.00032	0.00566	0.00439	-0.00044	0.00579
13 情報提供サービス	0.00070	0.00010	0.00161	0.00136	-0.00014	0.00163
14 インターネット附随サービス	0.00010	0.00168	0.00335	0.00005	0.00199	0.00367
15 新聞	0.00012	0.00061	0.00120	0.00003	0.00071	0.00132
16 出版	0.00023	0.00031	0.00120	0.00046	0.00028	0.00127
17 ニュース供給	0.00031	0.00004	0.00088	0.00056	-0.00005	0.00091
18 映像・音声・文字情報制作業(除、ニュース供給業)	0.00031	0.00059	0.00216	0.00089	0.00053	0.00228
19 パーソナルコンピュータ	0.00143	0.00261	0.00148	0.01160	0.00094	0.00050
20 電子計算機本体(除パソコン)	0.00039	0.00111	0.00064	0.00603	0.00020	0.00012
21 電子計算機付属装置	0.01185	0.00309	0.00180	0.00899	0.00200	0.00111
22 有線電気通信機器	0.00144	0.00145	0.00084	0.00747	0.00034	0.00020
23 携帯電話機	0.00014	0.00356	0.00209	0.02112	0.00031	0.00026
24 無線電気通信機器(除携帯電話機)	0.00164	0.00248	0.00146	0.00236	0.00250	0.00138
25 その他の電気通信機器	0.00035	0.00050	0.00037	0.00046	0.00050	0.00036
26 電子管	0.00034	0.00005	0.00010	0.00047	-0.00003	0.00006
27 半導体素子	0.00799	0.00119	0.00129	0.00635	0.00023	0.00080
28 集積回路	0.02998	0.00451	0.00465	0.02420	0.00086	0.00276
29 液晶パネル	0.00575	0.00092	0.00178	0.00198	0.00073	0.00176
30 磁気テープ・磁気ディスク	0.00153	0.00024	0.00020	0.00062	0.00017	0.00016
31 その他の電子部品	0.02449	0.00382	0.00745	0.01152	0.00240	0.00706
32 ラジオ・テレビ受信機	0.00045	0.00043	0.00035	0.00322	-0.00009	0.00007
33 ビデオ機器・デジタルカメラ	0.00381	0.00110	0.00065	0.00331	0.00070	0.00040
34 通信ケーブル・光ファイバケーブル	0.00080	0.00012	0.00029	0.00054	0.00004	0.00027
35 事務用機械	0.00083	0.00095	0.00094	0.00103	0.00093	0.00093
36 電気音響機器	0.00101	0.00045	0.00040	0.00267	0.00004	0.00018
37 情報記録物	0.00000	0.00000	0.00006	0.00000	0.00000	0.00007
38 電子計算機・同関連機器賃貸業	0.00074	0.00013	0.00138	0.00015	0.00013	0.00149
39 事務用機械器具(除電算機等)賃貸業	0.00022	0.00003	0.00036	0.00002	0.00003	0.00039
40 通信機械器具賃貸業	0.00019	0.00003	0.00034	0.00004	0.00002	0.00036
41 広告	0.00135	0.00019	0.00673	0.00364	-0.00045	0.00702
42 印刷・製版・製本	0.00036	0.00018	0.00460	0.00066	0.00010	0.00498
43 映画館・劇場・興行場	0.00018	0.00098	0.00079	0.00059	0.00106	0.00081
44 電気通信施設建設	0.00000	0.00027	0.00015	0.00000	0.00032	0.00017
45 研究	0.00085	0.00269	0.01225	0.00074	0.00305	0.01336
46 農林水産業	0.00116	0.00697	0.01433	0.02653	0.00335	0.01315
47 鉱業	0.00050	-0.00003	0.01685	0.18302	-0.03395	0.00080
48 飲食料品	0.00824	0.05220	0.04452	0.08505	0.04611	0.04060

2017年 情報通信産業連関表(投入係数表 名目)

	91	92	93	94	95	96
	輸出計	最終需要計	需要合計	(控除)輸入計	最終需要部門計	国内生産額
49 繊維製品	0.00772	0.00793	0.00717	0.04905	0.00031	0.00313
50 パルプ・紙・木製品	0.00633	0.00218	0.01297	0.02508	-0.00206	0.01180
51 化学製品	0.06618	0.01494	0.03179	0.07812	0.00323	0.02732
52 石油・石炭製品	0.01853	0.00988	0.01704	0.03036	0.00609	0.01575
53 プラスチック・ゴム	0.02445	0.00524	0.01434	0.01969	0.00257	0.01382
54 窯業・土石製品	0.00936	0.00162	0.00677	0.00692	0.00063	0.00676
55 鉄鋼	0.03552	0.00486	0.02776	0.01155	0.00362	0.02932
56 非鉄金属	0.02944	0.00512	0.01158	0.03803	-0.00098	0.00903
57 金属製品	0.00879	0.00241	0.01181	0.01173	0.00068	0.01182
58 はん用機械	0.03814	0.01307	0.01122	0.01564	0.01259	0.01080
59 生産用機械	0.08252	0.02652	0.01794	0.02206	0.02735	0.01754
60 業務用機械	0.02120	0.00969	0.00716	0.02247	0.00732	0.00568
61 電気機械	0.06736	0.02423	0.01850	0.04530	0.02033	0.01592
62 輸送機械	0.21635	0.05451	0.05691	0.04864	0.05560	0.05771
63 その他の製造工業製品	0.00651	0.00823	0.00644	0.03409	0.00344	0.00377
64 建設	0.00000	0.09110	0.06202	0.00000	0.10798	0.06801
65 電力・ガス・熱供給	0.00045	0.00938	0.01880	0.00001	0.01111	0.02062
66 水道	0.00015	0.00339	0.00473	0.00001	0.00402	0.00519
67 廃棄物処理	0.00005	0.00190	0.00433	0.00000	0.00225	0.00475
68 商業	0.10537	0.09496	0.08955	0.01545	0.10970	0.09671
69 金融・保険	0.01374	0.03454	0.03663	0.01416	0.03831	0.03881
70 不動産	0.00037	0.09888	0.06771	0.00002	0.11719	0.07425
71 運輸・郵便	0.08245	0.03755	0.04390	0.05201	0.03487	0.04312
72 公務	0.00000	0.06386	0.03608	0.00000	0.07569	0.03957
73 教育	0.00069	0.03303	0.01926	0.00140	0.03889	0.02098
74 医療・福祉	0.00001	0.11055	0.06438	0.00003	0.13103	0.07059
75 その他の非営利団体サービス	0.00035	0.00592	0.00436	0.00087	0.00685	0.00470
76 対事業所サービス	0.01795	0.01245	0.05850	0.01988	0.01108	0.06223
77 対個人サービス	0.02489	0.08092	0.04831	0.01168	0.09374	0.05185
78 事務用品	0.00000	0.00000	0.00131	0.00000	0.00000	0.00144
79 分類不明	0.00011	0.00005	0.00495	0.00050	-0.00004	0.00538
80 内生部門計	1.00000	1.00000	1.00000	1.00000	1.00000	1.00000
81 家計外消費支出(行)						
82 雇用者所得						
83 営業余剰						
84 資本減耗引当						
85 間接税(関税・輸入品商品税を除く。)						
86 (控除)経常補助金						
87 ダブルインフレーション調整項						
88 粗付加価値部門計						
89 国内生産額						

③ 2017年 情報通信産業連関表(逆行列係数表 名目) (I-(I-M)A)⁻¹型

	1	2	3	4	5	6	7	8	9	10
	固定電気通 信	移動電気通 信	その他の電 気通信	その他の通 信サービス	公共放送	民間テレビ ジョン放送・ 多重放送	民間ラジオ放 送	民間衛星放 送	有線テレビ ジョン放送	有線ラジオ放 送
1 固定電気通信	1.05484	0.08534	0.25963	0.02525	0.02088	0.01661	0.01706	0.04886	0.05906	0.05794
2 移動電気通信	0.01512	1.15766	0.05233	0.10619	0.03164	0.02435	0.02568	0.00598	0.02136	0.02092
3 その他の電気通信	0.00737	0.01656	1.01312	0.00295	0.00315	0.00301	0.00307	0.01130	0.00436	0.00427
4 その他の通信サービス	0.00272	0.00417	0.00325	1.00671	0.00020	0.00016	0.00017	0.00020	0.00026	0.00025
5 公共放送	0.00006	0.00008	0.00007	0.00007	1.00011	0.00033	0.00035	0.00027	0.00009	0.00009
6 民間テレビジョン放送・多重放送	0.00450	0.01270	0.00635	0.00533	0.00332	1.08170	0.01152	0.03330	0.01453	0.01422
7 民間ラジオ放送	0.00028	0.00079	0.00040	0.00033	0.00020	0.00064	1.06586	0.00206	0.00095	0.00092
8 民間衛星放送	0.00019	0.00052	0.00026	0.00022	0.00014	0.00405	0.00044	1.00274	0.00031	0.00030
9 有線テレビジョン放送	0.00002	0.00005	0.00003	0.00002	0.00015	0.00018	0.00018	0.00013	1.01875	0.00004
10 有線ラジオ放送	0.00013	0.00010	0.00012	0.00004	0.00024	0.00033	0.00034	0.00024	0.00008	1.01854
11 ソフトウェア業	0.00223	0.00113	0.00326	0.00141	0.00113	0.00158	0.00163	0.00152	0.00085	0.00083
12 情報処理サービス	0.03975	0.02194	0.04876	0.01490	0.00703	0.01785	0.01853	0.01344	0.00919	0.00900
13 情報提供サービス	0.01131	0.00636	0.01414	0.00439	0.00204	0.00525	0.00547	0.00394	0.00267	0.00261
14 インターネット附随サービス	0.02528	0.02745	0.06650	0.00652	0.00632	0.01014	0.01046	0.01347	0.00898	0.00880
15 新聞	0.00184	0.00273	0.00191	0.00775	0.00191	0.00256	0.00264	0.00623	0.00216	0.00211
16 出版	0.00017	0.00154	0.00138	0.00465	0.00460	0.00207	0.00215	0.00309	0.00112	0.00110
17 ニュース供給	0.00611	0.00956	0.00485	0.00328	0.02151	0.12304	0.10845	0.07443	0.01561	0.01524
18 映像・音声・文字情報制作業(除、ニュース供給業)	0.01407	0.02123	0.01103	0.00736	0.05127	0.24085	0.25952	0.17232	0.03664	0.03590
19 パーソナルコンピュータ	0.00000	0.00000	0.00000	0.00000	0.00000	0.00000	0.00000	0.00000	0.00000	0.00000
20 電子計算機本体(除パソコン)	0.00000	0.00000	0.00000	0.00000	0.00000	0.00001	0.00001	0.00001	0.00002	0.00002
21 電子計算機付属装置	0.00000	0.00001	0.00002	0.00003	0.00000	0.00001	0.00001	0.00001	0.00002	0.00002
22 有線電気通信機器	0.00000	0.00000	0.00000	0.00000	0.00000	0.00000	0.00000	0.00000	0.00000	0.00000
23 携帯電話機	0.00001	0.00001	0.00001	0.00001	0.00001	0.00003	0.00003	0.00002	0.00002	0.00002
24 無線電気通信機器(除携帯電話機)	0.00002	0.00002	0.00002	0.00002	0.00002	0.00001	0.00001	0.00002	0.00002	0.00002
25 その他の電気通信機器	0.00003	0.00003	0.00003	0.00007	0.00003	0.00002	0.00002	0.00003	0.00010	0.00010
26 電子管	0.00002	0.00002	0.00002	0.00002	0.00002	0.00001	0.00002	0.00002	0.00002	0.00002
27 半導体素子	0.00002	0.00002	0.00003	0.00002	0.00002	0.00002	0.00002	0.00003	0.00002	0.00002
28 集積回路	0.00003	0.00004	0.00005	0.00005	0.00004	0.00004	0.00004	0.00005	0.00004	0.00004
29 液晶パネル	0.00027	0.00028	0.00038	0.00032	0.00034	0.00028	0.00029	0.00043	0.00032	0.00031
30 磁気テープ・磁気ディスク	0.00008	0.00011	0.00010	0.00007	0.00063	0.00097	0.00102	0.00083	0.00033	0.00032
31 その他の電子部品	0.00230	0.00241	0.00338	0.00395	0.00276	0.00206	0.00214	0.00341	0.00265	0.00260
32 ラジオ・テレビ受信機	0.00000	0.00000	0.00000	0.00000	0.00000	0.00000	0.00000	0.00000	0.00000	0.00000
33 ビデオ機器・デジタルカメラ	0.00001	0.00001	0.00002	0.00001	0.00001	0.00001	0.00001	0.00002	0.00001	0.00001
34 通信ケーブル・光ファイバケーブル	0.00007	0.00007	0.00006	0.00018	0.00004	0.00004	0.00004	0.00004	0.00025	0.00024
35 事務用機械	0.00081	0.00093	0.00118	0.00097	0.00102	0.00079	0.00082	0.00118	0.00094	0.00093
36 電気音響機器	0.00001	0.00001	0.00001	0.00001	0.00003	0.00001	0.00001	0.00002	0.00013	0.00013
37 情報記録物	0.00030	0.00042	0.00025	0.00015	0.00099	0.00460	0.00495	0.00329	0.00071	0.00069
38 電子計算機・関連機器買貨業	0.00424	0.01549	0.00668	0.00496	0.00557	0.00443	0.00464	0.00150	0.00381	0.00373
39 事務用機械器具(除電算機等)買貨業	0.00080	0.00107	0.00070	0.00054	0.00080	0.00166	0.00172	0.00108	0.00126	0.00124
40 通信機械器具買貨業	0.00079	0.00102	0.00161	0.00135	0.00093	0.00095	0.00100	0.00197	0.00293	0.00288
41 広告	0.01413	0.04010	0.02004	0.01685	0.00994	0.03248	0.03361	0.10382	0.02180	0.02133
42 印刷・製版・製本	0.01768	0.01170	0.01780	0.00844	0.00889	0.00883	0.00907	0.02963	0.00647	0.00634
43 映画館・劇場・興行場	0.00115	0.00181	0.00094	0.00064	0.00409	0.01892	0.02037	0.01381	0.00294	0.00288
44 電気通信施設建設	0.00000	0.00000	0.00000	0.00000	0.00000	0.00000	0.00000	0.00000	0.00000	0.00000
45 研究	0.02736	0.01678	0.03278	0.01525	0.01693	0.00560	0.00584	0.01248	0.00569	0.00557
46 農林水産業	0.00065	0.00068	0.00073	0.00071	0.00486	0.00484	0.00494	0.00107	0.00110	0.00107
47 鉱業	0.00053	0.00046	0.00047	0.00052	0.00047	0.00047	0.00049	0.00039	0.00049	0.00048
48 飲食料品	0.00055	0.00077	0.00076	0.00060	0.01309	0.01304	0.01328	0.00177	0.00186	0.00182
49 繊維製品	0.00086	0.00061	0.00092	0.00073	0.00104	0.00154	0.00161	0.00089	0.00070	0.00069
50 ハルブ・紙・木製品	0.01325	0.01155	0.01303	0.01275	0.01103	0.01165	0.01206	0.01338	0.01169	0.01146
51 化学製品	0.00492	0.00510	0.00573	0.00508	0.00714	0.00841	0.00876	0.00824	0.00517	0.00507
52 石油・石炭製品	0.00752	0.00872	0.00764	0.00876	0.00856	0.01046	0.01092	0.00893	0.00848	0.00830
53 プラスチック・ゴム	0.00638	0.00610	0.00755	0.00616	0.00822	0.00824	0.00861	0.00930	0.00630	0.00617
54 窯業・土石製品	0.00193	0.00175	0.00175	0.00421	0.00170	0.00156	0.00162	0.00159	0.00560	0.00549
55 鉄鋼	0.00520	0.00504	0.00535	0.00960	0.00470	0.00417	0.00432	0.00489	0.01215	0.01192
56 非鉄金属	0.00115	0.00117	0.00132	0.00190	0.00121	0.00112	0.00116	0.00137	0.00211	0.00207
57 金属製品	0.00358	0.00358	0.00306	0.00744	0.00295	0.00283	0.00294	0.00251	0.00990	0.00972
58 はん用機械	0.00160	0.00163	0.00220	0.00211	0.00180	0.00138	0.00143	0.00225	0.00230	0.00225
59 生産用機械	0.00185	0.00185	0.00271	0.00214	0.00216	0.00158	0.00164	0.00276	0.00206	0.00202
60 業務用機械	0.00024	0.00026	0.00032	0.00026	0.00036	0.00065	0.00069	0.00060	0.00030	0.00029
61 電気機械	0.00125	0.00126	0.00169	0.00167	0.00226	0.00210	0.00219	0.00255	0.00211	0.00207
62 輸送機械	0.00825	0.00811	0.01149	0.00914	0.00980	0.00714	0.00741	0.01161	0.00872	0.00854
63 その他の製造工業製品	0.00254	0.00432	0.00284	0.00474	0.00313	0.00275	0.00289	0.00307	0.00161	0.00158
64 建設	0.02314	0.01713	0.01322	0.06734	0.01358	0.01280	0.01323	0.01041	0.10123	0.09937
65 電力・ガス・熱供給	0.02627	0.01831	0.02115	0.02083	0.01996	0.01645	0.01720	0.01299	0.01781	0.01743
66 水道	0.00380	0.01228	0.00342	0.00308	0.00341	0.00331	0.00343	0.00181	0.00283	0.00277
67 廃棄物処理	0.00479	0.01256	0.00453	0.00208	0.02515	0.00627	0.00653	0.00520	0.00173	0.00169
68 商業	0.02518	0.02479	0.02722	0.03517	0.03482	0.03550	0.03673	0.03280	0.02680	0.02626
69 金融・保険	0.01236	0.02665	0.01594	0.01807	0.01363	0.01634	0.01705	0.01671	0.01896	0.01858
70 不動産	0.02630	0.02294	0.03765	0.03499	0.01533	0.03592	0.03743	0.03469	0.02467	0.02415
71 運輸・郵便	0.03715	0.03136	0.03373	0.02868	0.04660	0.03402	0.03533	0.03100	0.02629	0.02574
72 公務	0.00026	0.00038	0.00040	0.00035	0.00012	0.00019	0.00018	0.00018	0.00020	0.00019
73 教育	0.01322	0.01003	0.01352	0.00253	0.00244	0.00284	0.00301	0.00347	0.00429	0.00420
74 医療・福祉	0.00133	0.00172	0.00162	0.00144	0.00099	0.00062	0.00064	0.00060	0.00074	0.00073
75 その他の非営利団体サービス	0.00160	0.00261	0.00331	0.00482	0.00721	0.00546	0.00586	0.00311	0.00186	0.00182
76 対事業所サービス	0.17247	0.17335	0.25419	0.20067	0.20215	0.14686	0.15242	0.25944	0.19226	0.18841
77 対個人サービス	0.00216	0.00387	0.00339	0.00259	0.09356	0.09343	0.09512	0.01122	0.01228	0.01201
78 事務用品	0.00283	0.00508	0.00351	0.00429	0.00575	0.00376	0.00395	0.00383	0.00347	0.00340
79 分類不明	0.01273	0.01896	0.01994	0.01771	0.00611	0.00944	0.00970	0.00903	0.00989	0.00969
計	1.68497	1.90723	2.09981	1.77448	1.78429	2.12361	2.14404	2.08089	1.77547	1.76002
影響力係数	0.89616	1.01437	1.11680	0.94377	0.94898	1.12945	1.14032	1.10673	0.94429	0.93607

2017年 情報通信産業連関表(逆行列係数表 名目) (I-(I-M)A)⁻¹型

	11	12	13	14	15	16	17	18	19	20
	ソフトウェア業	情報処理サービス	情報提供サービス	インターネット附随サービス	新聞	出版	ニュース供給	映像・音声・文字情報制作業(除、ニュース供給業)	パーソナルコンピュータ	電子計算機本体(除、パソコン)
1 固定電気通信	0.00470	0.00791	0.00751	0.07441	0.00508	0.00465	0.02621	0.02208	0.00293	0.00362
2 移動電気通信	0.00541	0.00628	0.00597	0.05652	0.00380	0.00395	0.01176	0.01322	0.00208	0.00284
3 その他の電気通信	0.00234	0.00253	0.00240	0.01297	0.00162	0.00122	0.00327	0.00360	0.00098	0.00115
4 その他の通信サービス	0.00006	0.00008	0.00008	0.00142	0.00009	0.00010	0.00015	0.00016	0.00005	0.00006
5 公共放送	0.00006	0.00006	0.00006	0.00008	0.00010	0.00010	0.00011	0.00109	0.00011	0.00009
6 民間テレビジョン放送・多重放送	0.00624	0.00678	0.00649	0.01213	0.00919	0.02137	0.00972	0.01481	0.00194	0.00263
7 民間ラジオ放送	0.00039	0.00042	0.00041	0.00076	0.00057	0.00134	0.00059	0.00068	0.00012	0.00017
8 民間衛星放送	0.00026	0.00028	0.00027	0.00050	0.00038	0.00089	0.00039	0.00046	0.00008	0.00011
9 有線テレビジョン放送	0.00002	0.00003	0.00003	0.00007	0.00004	0.00009	0.00004	0.00009	0.00001	0.00001
10 有線ラジオ放送	0.00004	0.00005	0.00005	0.00012	0.00008	0.00015	0.00009	0.00039	0.00002	0.00003
11 ソフトウェア業	1.01066	0.01144	0.01094	0.05020	0.00121	0.00120	0.00271	0.00301	0.03566	0.01020
12 情報処理サービス	0.00803	1.02284	0.02176	0.05572	0.02041	0.01360	0.02265	0.01966	0.00827	0.01937
13 情報提供サービス	0.00233	0.00663	1.00641	0.01594	0.00597	0.00397	0.00668	0.00580	0.00238	0.00574
14 インターネット附随サービス	0.00924	0.02122	0.01940	1.17863	0.00634	0.00906	0.01246	0.01366	0.00275	0.00317
15 新聞	0.00353	0.00381	0.00365	0.00353	1.00441	0.00422	0.00291	0.00336	0.00121	0.00455
16 出版	0.00187	0.00187	0.00179	0.00221	0.00177	1.00277	0.00278	0.00343	0.00155	0.00313
17 ニュース供給	0.00407	0.00325	0.00310	0.00421	0.00971	0.00798	1.03387	0.04155	0.00083	0.00104
18 映像・音声・文字情報制作業(除、ニュース供給業)	0.00909	0.00716	0.00686	0.00892	0.02255	0.01715	0.07918	1.09286	0.00186	0.00231
19 パーソナルコンピュータ	0.00000	0.00000	0.00000	0.00000	0.00000	0.00000	0.00000	0.00000	1.00363	0.00000
20 電子計算機本体(除パソコン)	0.00000	0.00000	0.00000	0.00000	0.00000	0.00000	0.00000	0.00000	0.00000	1.07710
21 電子計算機付属装置	0.00000	0.00000	0.00000	0.00000	0.00000	0.00000	0.00000	0.00000	0.00101	0.00296
22 有線電気通信機器	0.00001	0.00001	0.00001	0.00000	0.00000	0.00000	0.00000	0.00000	0.00000	0.00000
23 携帯電話機	0.00005	0.00006	0.00006	0.00002	0.00002	0.00002	0.00005	0.00006	0.00008	0.00003
24 無線電気通信機器(除携帯電話機)	0.00004	0.00005	0.00004	0.00003	0.00001	0.00001	0.00001	0.00001	0.00001	0.00001
25 その他の電気通信機器	0.00004	0.00004	0.00004	0.00005	0.00002	0.00002	0.00003	0.00003	0.00002	0.00002
26 電子管	0.00002	0.00002	0.00002	0.00003	0.00001	0.00001	0.00001	0.00002	0.00013	0.00011
27 半導体素子	0.00002	0.00002	0.00002	0.00003	0.00001	0.00001	0.00002	0.00003	0.00303	0.00201
28 集積回路	0.00004	0.00004	0.00004	0.00006	0.00002	0.00002	0.00003	0.00004	0.00092	0.00791
29 液晶パネル	0.00030	0.00034	0.00032	0.00043	0.00018	0.00014	0.00023	0.00036	0.12917	0.03063
30 磁気テープ・磁気ディスク	0.00016	0.00029	0.00028	0.00011	0.00008	0.00011	0.00148	0.00156	0.00006	0.00009
31 その他の電子部品	0.00254	0.00288	0.00274	0.00384	0.00147	0.00121	0.00170	0.00207	0.15576	0.16238
32 ラジオ・テレビ受信機	0.00000	0.00000	0.00000	0.00000	0.00000	0.00000	0.00000	0.00000	0.00000	0.00000
33 ビデオ機器・デジタルカメラ	0.00001	0.00001	0.00001	0.00002	0.00001	0.00001	0.00001	0.00002	0.00001	0.00001
34 通信ケーブル・光ファイバケーブル	0.00003	0.00003	0.00003	0.00010	0.00004	0.00003	0.00007	0.00008	0.00005	0.00005
35 事務用機械	0.00089	0.00100	0.00095	0.00146	0.00055	0.00046	0.00060	0.00072	0.00041	0.00063
36 電気音響機器	0.00001	0.00001	0.00001	0.00001	0.00001	0.00001	0.00001	0.00001	0.00000	0.00001
37 情報記録物	0.00177	0.00061	0.00058	0.00021	0.00044	0.00039	0.00162	0.02074	0.00010	0.00007
38 電子計算機・関連機器買貨業	0.00572	0.00614	0.00578	0.01471	0.00402	0.00231	0.00212	0.00246	0.00133	0.00141
39 事務用機械器具(除電算機等)買貨業	0.00031	0.00030	0.00029	0.00054	0.00174	0.00169	0.00325	0.00404	0.00028	0.00040
40 通信機械器具買貨業	0.00082	0.00096	0.00092	0.00642	0.00082	0.00063	0.00067	0.00078	0.00060	0.00108
41 広告	0.01972	0.02145	0.02053	0.03843	0.02895	0.06771	0.02997	0.03449	0.00615	0.00834
42 印刷・製版・製本	0.00912	0.01524	0.01465	0.01783	0.07114	0.25569	0.01230	0.01634	0.01234	0.01216
43 映画館・劇場・興行場	0.00079	0.00065	0.00062	0.00085	0.00187	0.00161	0.00628	0.08512	0.00017	0.00021
44 電気通信施設建設	0.00000	0.00000	0.00000	0.00000	0.00000	0.00000	0.00000	0.00000	0.00000	0.00000
45 研究	0.02785	0.00829	0.00790	0.03365	0.00891	0.02845	0.00456	0.00803	0.00969	0.00956
46 農林水産業	0.00088	0.00082	0.00078	0.00084	0.00533	0.00400	0.00092	0.00246	0.00110	0.00113
47 鉱業	0.00031	0.00029	0.00028	0.00043	0.00065	0.00056	0.00039	0.00057	0.00084	0.00083
48 飲食料品	0.00057	0.00088	0.00084	0.00084	0.00191	0.00250	0.00134	0.00523	0.00080	0.00082
49 繊維製品	0.00100	0.00106	0.00101	0.00111	0.00136	0.00123	0.00164	0.00202	0.00093	0.00157
50 ハルブ・紙・木製品	0.02070	0.01424	0.01355	0.01519	0.20462	0.13094	0.01518	0.02007	0.01825	0.00195
51 化学製品	0.00693	0.00688	0.00658	0.00639	0.03530	0.02284	0.00898	0.01448	0.02716	0.01995
52 石油・石炭製品	0.00804	0.00700	0.00669	0.00775	0.01310	0.01218	0.01044	0.01368	0.00971	0.01103
53 プラスチック・ゴム	0.01425	0.01501	0.01435	0.00857	0.01535	0.02082	0.00695	0.01479	0.02277	0.02272
54 窯業・土石製品	0.00127	0.00128	0.00122	0.00272	0.00221	0.00178	0.00165	0.00238	0.02267	0.01880
55 鉄鋼	0.00399	0.00414	0.00395	0.00732	0.00839	0.00652	0.00443	0.00586	0.03179	0.02601
56 非鉄金属	0.00100	0.00106	0.00101	0.00164	0.00277	0.00186	0.00103	0.00165	0.00409	0.003615
57 金属製品	0.00214	0.00218	0.00208	0.00474	0.00505	0.00438	0.00283	0.00420	0.01322	0.01221
58 はん用機械	0.00171	0.00192	0.00183	0.00255	0.00123	0.00097	0.00119	0.00147	0.00175	0.00621
59 生産用機械	0.00213	0.00242	0.00230	0.00302	0.00121	0.00099	0.00131	0.00142	0.00275	0.00283
60 業務用機械	0.00024	0.00027	0.00025	0.00040	0.00026	0.00022	0.00030	0.00217	0.00030	0.00025
61 電気機械	0.00132	0.00148	0.00141	0.00195	0.00088	0.00075	0.00203	0.00324	0.00063	0.00034
62 輸送機械	0.00878	0.00990	0.00945	0.01267	0.00659	0.00615	0.00623	0.00682	0.00455	0.00636
63 その他の製造工業製品	0.00241	0.00190	0.00182	0.00301	0.00102	0.00108	0.00129	0.00209	0.00139	0.00252
64 建設	0.00775	0.00775	0.00739	0.03169	0.01172	0.01055	0.01897	0.02339	0.01161	0.01291
65 電力・ガス・熱供給	0.00861	0.00882	0.00842	0.01664	0.02182	0.01841	0.00997	0.01775	0.02029	0.02060
66 水道	0.00154	0.00143	0.00136	0.00429	0.00309	0.00287	0.00257	0.00382	0.00299	0.00371
67 廃棄物処理	0.00085	0.00092	0.00087	0.00432	0.00183	0.00168	0.00272	0.00408	0.00127	0.00141
68 商業	0.03312	0.03478	0.03328	0.03155	0.13401	0.11055	0.03441	0.04694	0.08264	0.08262
69 金融・保険	0.01449	0.01432	0.01368	0.02557	0.01653	0.01595	0.01235	0.01919	0.01705	0.02150
70 不動産	0.05245	0.04805	0.04586	0.13685	0.01914	0.02114	0.03971	0.05982	0.01273	0.02150
71 運輸・郵便	0.01953	0.02050	0.01958	0.03500	0.06614	0.08035	0.03890	0.04710	0.03244	0.03902
72 公務	0.00016	0.00017	0.00016	0.00034	0.00011	0.00013	0.00035	0.00040	0.00018	0.00016
73 教育	0.00517	0.00438	0.00418	0.01379	0.00188	0.00112	0.00142	0.00694	0.00109	0.00145
74 医療・福祉	0.00009	0.00010	0.00009	0.00070	0.00015	0.00017	0.00084	0.00092	0.00009	0.00010
75 その他の非営利団体サービス	0.00169	0.00192	0.00184	0.00261	0.00468	0.00205	0.00208	0.00419	0.00212	0.00788
76 対事業所サービス	0.19910	0.22592	0.21542	0.28221	0.10831	0.08641	0.12159	0.12893	0.08539	0.12455
77 対個人サービス	0.00218	0.00502	0.00481	0.00394	0.00612	0.01239	0.00821	0.03578	0.00107	0.00161
78 事務用品	0.00168	0.00167	0.00159	0.00371	0.00276	0.00319	0.00277	0.00562	0.00206	0.00388
79 分類不明	0.00778	0.00836	0.00798	0.01678	0.00565	0.00669	0.01755	0.01979	0.00913	0.00796
計	1.57249	1.61791	1.58891	2.24329	1.92485	2.04777	1.66316	1.94618	1.97864	1.93892
影響力係数	0.83634	0.86049	0.84507	1.19310	1.02374	1.08911	0.88456	1.03508	1.05235	1.03016

2017年 情報通信産業連関表(逆行列係数表 名目) (I-(I-M)A)⁻¹

	21	22	23	24	25	26	27	28	29	30
	電子計算機 付属装置	有線電気通 信機器	無線電気通 信機器(除携 帯電話機)	無線電気通 信機器(除携 帯電話機)	その他の電 気通信機器	電子管	半導体素子	集積回路	液晶パネル	磁気テープ・ 磁気ディスク
1 固定電気通信	0.00293	0.00464	0.00424	0.00414	0.00393	0.00340	0.00351	0.00296	0.00273	0.00387
2 移動電気通信	0.00212	0.00358	0.00293	0.00301	0.00317	0.00285	0.00255	0.00203	0.00184	0.00309
3 その他の電気通信	0.00096	0.00147	0.00137	0.00132	0.00124	0.00104	0.00110	0.00096	0.00084	0.00119
4 その他の通信サービス	0.00005	0.00008	0.00007	0.00007	0.00006	0.00007	0.00006	0.00005	0.00005	0.00008
5 公共放送	0.00005	0.00006	0.00006	0.00006	0.00004	0.00010	0.00009	0.00004	0.00008	0.00012
6 民間テレビジョン放送・多重放送	0.00345	0.00495	0.00467	0.00323	0.00252	0.00219	0.00250	0.00363	0.00350	0.00273
7 民間ラジオ放送	0.00022	0.00031	0.00029	0.00020	0.00016	0.00014	0.00016	0.00023	0.00022	0.00017
8 民間衛星放送	0.00014	0.00021	0.00019	0.00013	0.00010	0.00009	0.00010	0.00015	0.00015	0.00011
9 有線テレビジョン放送	0.00001	0.00002	0.00002	0.00001	0.00001	0.00001	0.00001	0.00001	0.00001	0.00001
10 有線ラジオ放送	0.00003	0.00004	0.00004	0.00003	0.00002	0.00002	0.00003	0.00003	0.00003	0.00003
11 ソフトウェア業	0.01206	0.01113	0.01074	0.00098	0.00098	0.00177	0.00097	0.00083	0.00075	0.00210
12 情報処理サービス	0.01515	0.01626	0.01783	0.00752	0.01793	0.00663	0.00835	0.00996	0.00863	0.02061
13 情報提供サービス	0.00439	0.00476	0.00528	0.00215	0.00528	0.00190	0.00240	0.00287	0.00249	0.00606
14 インターネット附属サービス	0.00302	0.01296	0.01080	0.00593	0.00815	0.00391	0.00538	0.00382	0.00417	0.00351
15 新聞	0.00266	0.00235	0.00216	0.00191	0.00245	0.00346	0.00196	0.00169	0.00141	0.00157
16 出版	0.00201	0.00217	0.00205	0.00219	0.00196	0.00223	0.00201	0.00167	0.00135	0.00159
17 ニュース供給	0.00110	0.00159	0.00139	0.00103	0.00086	0.00084	0.00094	0.00116	0.00108	0.00116
18 映像・音声・文字情報制作業(除、ニュース供給業)	0.00237	0.00340	0.00297	0.00226	0.00188	0.00186	0.00209	0.00249	0.00229	0.00259
19 パーソナルコンピュータ	0.00000	0.00000	0.00000	0.00000	0.00000	0.00000	0.00000	0.00000	0.00000	0.00000
20 電子計算機本体(除パソコン)	0.00000	0.00000	0.00000	0.00000	0.00000	0.00000	0.00000	0.00000	0.00000	0.00000
21 電子計算機付属装置	1.00360	0.00001	0.00000	0.00001	0.00001	0.00000	0.00000	0.00000	0.00000	0.00000
22 有線電気通信機器	0.00000	1.00000	0.00000	0.00000	0.00000	0.00000	0.00000	0.00000	0.00000	0.00000
23 携帯電話機	0.00001	0.00001	1.00001	0.00011	0.00001	0.00001	0.00002	0.00002	0.00001	0.00001
24 無線電気通信機器(除携帯電話機)	0.00001	0.00001	0.00001	1.00001	0.00001	0.00001	0.00001	0.00001	0.00001	0.00001
25 その他の電気通信機器	0.00002	0.00003	0.00002	0.00002	1.02226	0.00002	0.00003	0.00002	0.00002	0.00003
26 電子管	0.00316	0.00048	0.00022	0.00022	0.00045	1.00002	0.00013	0.00005	0.00003	0.00001
27 半導体素子	0.00297	0.00188	0.00381	0.00376	0.00343	0.00014	1.00092	0.00039	0.02127	0.00001
28 集積回路	0.00925	0.00426	0.00843	0.00824	0.00522	0.00024	0.00145	1.00429	0.01011	0.00003
29 液晶パネル	0.10808	0.02447	0.09603	0.07763	0.00162	0.00021	0.00203	0.00054	1.00053	0.00018
30 磁気テープ・磁気ディスク	0.00012	0.00006	0.00008	0.00009	0.00006	0.00005	0.00006	0.00005	0.00005	1.00186
31 その他の電子部品	0.12060	0.12218	0.14520	0.15836	0.24770	0.07298	0.40485	0.20041	0.06311	0.00151
32 ラジオ・テレビ受信機	0.00000	0.00000	0.00000	0.00000	0.00000	0.00000	0.00000	0.00000	0.00000	0.00000
33 ビデオ機器・デジタルカメラ	0.00001	0.00001	0.00001	0.00001	0.00001	0.00000	0.00001	0.00001	0.00001	0.00001
34 通信ケーブル・光ファイバケーブル	0.00136	0.00832	0.00316	0.00345	0.00623	0.00007	0.00008	0.00004	0.00005	0.00006
35 事務用機械	0.00042	0.00052	0.00061	0.00048	0.00043	0.00037	0.00053	0.00043	0.00046	0.00050
36 電気音響機器	0.00000	0.00011	0.00001	0.00161	0.00001	0.00000	0.00001	0.00000	0.00001	0.00001
37 情報記録物	0.00007	0.00008	0.00007	0.00005	0.00005	0.00004	0.00005	0.00006	0.00005	0.00007
38 電子計算機・関連機器買貨業	0.00126	0.00193	0.00157	0.00146	0.00160	0.00123	0.00191	0.00214	0.00114	0.00217
39 事務用機械器具(除電算機等)買貨業	0.00032	0.00065	0.00040	0.00043	0.00034	0.00042	0.00068	0.00034	0.00039	0.00107
40 通信機械器具買貨業	0.00054	0.00058	0.00314	0.00087	0.00068	0.00051	0.00133	0.00161	0.00141	0.00107
41 広告	0.01093	0.01567	0.01482	0.01022	0.00799	0.00692	0.00792	0.01151	0.01109	0.00863
42 印刷・製版・製本	0.01041	0.01213	0.01210	0.01457	0.00813	0.00573	0.01394	0.01091	0.01575	0.02821
43 映画館・劇場・興行場	0.00023	0.00033	0.00029	0.00022	0.00018	0.00017	0.00019	0.00024	0.00022	0.00024
44 電気通信施設建設	0.00000	0.00000	0.00000	0.00000	0.00000	0.00000	0.00000	0.00000	0.00000	0.00000
45 研究	0.08595	0.09124	0.12156	0.13102	0.08500	0.08066	0.08927	0.08427	0.08479	0.07421
46 農林水産業	0.00127	0.00181	0.00170	0.00173	0.00104	0.00104	0.00131	0.00116	0.00096	0.00417
47 鉱業	0.00076	0.00123	0.00092	0.00121	0.00079	0.00220	0.00136	0.00129	0.00116	0.00130
48 飲食品	0.00076	0.00101	0.00105	0.00105	0.00068	0.00090	0.00086	0.00081	0.00085	0.00184
49 繊維製品	0.00133	0.00334	0.00120	0.00165	0.00177	0.00191	0.00309	0.00311	0.00134	0.00443
50 パルプ・紙・木製品	0.01343	0.01865	0.01538	0.01743	0.01296	0.01773	0.01704	0.01320	0.01333	0.00762
51 化学製品	0.02431	0.04003	0.03502	0.03472	0.01613	0.03932	0.03137	0.02972	0.04942	0.12204
52 石油・石炭製品	0.00971	0.01278	0.01121	0.01182	0.00938	0.02082	0.01430	0.01280	0.01304	0.02044
53 プラスチック・ゴム	0.05277	0.08106	0.07493	0.07022	0.03212	0.01454	0.04151	0.03933	0.02008	0.15359
54 窯業・土石製品	0.01936	0.02148	0.02059	0.02253	0.02428	0.27923	0.04683	0.04226	0.05804	0.01899
55 鉄鋼	0.03292	0.05394	0.03595	0.04703	0.04841	0.04887	0.03026	0.01843	0.02062	0.04590
56 非鉄金属	0.02044	0.07518	0.03866	0.07506	0.02152	0.03499	0.04247	0.04155	0.01618	0.01337
57 金属製品	0.04177	0.05590	0.01608	0.03562	0.02808	0.04943	0.02394	0.01912	0.01832	0.05090
58 はん用機械	0.00249	0.00527	0.00352	0.00308	0.00511	0.00551	0.00498	0.00332	0.00372	0.00337
59 生産用機械	0.00256	0.00402	0.00259	0.00233	0.00202	0.00368	0.00529	0.00539	0.00507	0.00152
60 業務用機械	0.00029	0.00026	0.00035	0.00029	0.00018	0.00020	0.00025	0.00019	0.00120	0.00024
61 電気機械	0.01270	0.01517	0.04830	0.01901	0.02846	0.00259	0.06496	0.01206	0.01220	0.00127
62 輸送機械	0.00467	0.00581	0.00638	0.00542	0.00454	0.00478	0.00541	0.00474	0.00518	0.00588
63 その他の製造工業製品	0.00148	0.00203	0.00180	0.00251	0.00296	0.00158	0.00174	0.00132	0.00170	0.00421
64 建設	0.01139	0.01618	0.01263	0.01572	0.01406	0.01799	0.01885	0.01327	0.01620	0.01903
65 電力・ガス・熱供給	0.02449	0.02694	0.02464	0.02833	0.02357	0.05913	0.04802	0.04876	0.04555	0.04665
66 水道	0.00292	0.00312	0.00328	0.00330	0.00259	0.00259	0.00331	0.00337	0.00827	0.00363
67 廃棄物処理	0.00146	0.00152	0.00157	0.00172	0.00150	0.00307	0.00210	0.00221	0.00226	0.00598
68 商業	0.07820	0.11119	0.10758	0.10262	0.08018	0.11284	0.10775	0.08288	0.08363	0.15550
69 金融・保険	0.01734	0.02149	0.01651	0.01602	0.01427	0.01879	0.01833	0.01734	0.01492	0.02028
70 不動産	0.01244	0.01685	0.01787	0.01344	0.01180	0.01331	0.01315	0.01165	0.01145	0.02309
71 運輸・郵便	0.03639	0.04755	0.04123	0.04679	0.03491	0.05592	0.03894	0.03414	0.04107	0.06245
72 公務	0.00010	0.00018	0.00018	0.00014	0.00016	0.00039	0.00016	0.00010	0.00011	0.00018
73 教育	0.00147	0.00464	0.00402	0.00542	0.00289	0.00184	0.00237	0.00251	0.00138	0.00330
74 医療・福祉	0.00008	0.00012	0.00011	0.00010	0.00009	0.00015	0.00010	0.00008	0.00009	0.00013
75 その他の非営利団体サービス	0.00147	0.00176	0.00168	0.00273	0.00141	0.00503	0.00186	0.00181	0.00186	0.00228
76 対事業所サービス	0.08522	0.10421	0.12312	0.09538	0.08320	0.07241	0.10141	0.08866	0.09424	0.09396
77 対個人サービス	0.00112	0.00147	0.00156	0.00125	0.00103	0.00097	0.00116	0.00126	0.00106	0.00155
78 事務用品	0.00235	0.00283	0.00300	0.00296	0.00292	0.00217	0.00374	0.00201	0.00239	0.00365
79 分類不明	0.00484	0.00903	0.00911	0.00878	0.00779	0.01926	0.00779	0.00491	0.00555	0.00893
計	1.93633	2.11298	2.15337	2.14042	1.96498	2.09753	2.28563	1.91672	1.78460	2.15217
影響力係数	1.02985	1.12380	1.14528	1.13839	1.04508	1.11558	1.20499	1.01942	0.95447	1.14464

2017年 情報通信産業連関表(逆行列係数表 名目) (I-(I-M)A)⁻¹型

	31	32	33	34	35	36	37	38	39	40
	その他の電子部品	ラジオ・テレビ受信機	ビデオ機器・デジタルカメラ	通信ケーブル・光ファイバケーブル	事務用機械	電気音響機器	情報記録物	電子計算機・同関連機器買貨業	事務用機械器具(除電算機等)買貨業	通信機械器具買貨業
1 固定電気通信	0.00340	0.00327	0.00238	0.00385	0.00339	0.00370	0.00358	0.00411	0.00391	0.00362
2 移動電気通信	0.00241	0.00240	0.00177	0.00297	0.00262	0.00287	0.00318	0.00193	0.00184	0.00171
3 その他の電気通信	0.00107	0.00103	0.00075	0.00125	0.00106	0.00117	0.00107	0.00110	0.00105	0.00098
4 その他の通信サービス	0.00006	0.00006	0.00004	0.00007	0.00006	0.00006	0.00006	0.00004	0.00004	0.00003
5 公共放送	0.00005	0.00006	0.00010	0.00009	0.00007	0.00005	0.00010	0.00023	0.00022	0.00020
6 民間テレビジョン放送・多重放送	0.00246	0.00720	0.00234	0.00316	0.00258	0.00306	0.00475	0.00467	0.00445	0.00412
7 民間ラジオ放送	0.00015	0.00045	0.00015	0.00020	0.00016	0.00019	0.00030	0.00029	0.00028	0.00026
8 民間衛星放送	0.00010	0.00030	0.00010	0.00013	0.00011	0.00013	0.00020	0.00019	0.00018	0.00017
9 有線テレビジョン放送	0.00001	0.00003	0.00001	0.00001	0.00001	0.00001	0.00007	0.00002	0.00002	0.00002
10 有線ラジオ放送	0.00003	0.00005	0.00002	0.00003	0.00003	0.00003	0.00011	0.00005	0.00005	0.00004
11 ソフトウェア業	0.00124	0.00916	0.00213	0.00138	0.00087	0.00091	0.00120	0.00320	0.00304	0.00281
12 情報処理サービス	0.01119	0.01630	0.01024	0.01012	0.00651	0.01043	0.00541	0.01287	0.01224	0.01133
13 情報提供サービス	0.00323	0.00482	0.00298	0.00293	0.00184	0.00303	0.00153	0.00376	0.00357	0.00330
14 インターネット附随サービス	0.00432	0.00615	0.00273	0.00315	0.00298	0.00489	0.00357	0.00342	0.00328	0.00304
15 新聞	0.00198	0.00234	0.00194	0.00164	0.00150	0.00267	0.00196	0.00150	0.00143	0.00132
16 出版	0.00209	0.00170	0.00145	0.00135	0.00179	0.00199	0.00177	0.00141	0.00134	0.00124
17 ニュース供給	0.00086	0.00210	0.00097	0.00098	0.00095	0.00095	0.00144	0.00203	0.00193	0.00179
18 映像・音声・文字情報制作業(除、ニュース供給業)	0.00190	0.00438	0.00214	0.00221	0.00209	0.00202	0.00302	0.00446	0.00424	0.00393
19 パーソナルコンピュータ	0.00000	0.00000	0.00000	0.00000	0.00000	0.00000	0.00000	0.00000	0.00000	0.00000
20 電子計算機本体(除パソコン)	0.00000	0.00000	0.00000	0.00000	0.00000	0.00000	0.00000	0.00000	0.00000	0.00000
21 電子計算機付属装置	0.00000	0.00000	0.00000	0.00000	0.00000	0.00000	0.00000	0.00000	0.00000	0.00000
22 有線電気通信機器	0.00000	0.00000	0.00000	0.00000	0.00000	0.00000	0.00000	0.00000	0.00000	0.00000
23 携帯電話機	0.00001	0.00001	0.00001	0.00001	0.00002	0.00001	0.00001	0.00001	0.00001	0.00001
24 無線電気通信機器(除携帯電話機)	0.00001	0.00001	0.00001	0.00001	0.00001	0.00001	0.00001	0.00002	0.00002	0.00002
25 その他の電気通信機器	0.00003	0.00002	0.00002	0.00003	0.00002	0.00002	0.00003	0.00003	0.00003	0.00002
26 電子管	0.00020	0.01794	0.00151	0.00001	0.00059	0.00063	0.00001	0.00002	0.00002	0.00002
27 半導体素子	0.00228	0.00620	0.00307	0.00002	0.00286	0.00318	0.00001	0.00003	0.00003	0.00003
28 集積回路	0.00394	0.00689	0.00855	0.00003	0.00917	0.00672	0.00002	0.00008	0.00008	0.00007
29 液晶パネル	0.00106	0.21400	0.06857	0.00016	0.02542	0.04139	0.00017	0.00046	0.00045	0.00042
30 磁気テープ・磁気ディスク	0.00006	0.00006	0.00010	0.00005	0.00006	0.00007	0.00062	0.00003	0.00003	0.00002
31 その他の電子部品	1.30035	0.15249	0.08449	0.00322	0.08291	0.16463	0.00143	0.00335	0.00325	0.00301
32 ラジオ・テレビ受信機	0.00000	1.00000	0.00000	0.00000	0.00000	0.00000	0.00000	0.00000	0.00000	0.00000
33 ビデオ機器・デジタルカメラ	0.00001	0.00001	1.00502	0.00001	0.00004	0.00001	0.00001	0.00002	0.00002	0.00002
34 通信ケーブル・光ファイバケーブル	0.00007	0.00004	0.00136	1.01277	0.00006	0.00021	0.00007	0.00004	0.00003	0.00003
35 事務用機械	0.00048	0.00047	0.00031	0.00046	1.16986	0.00050	0.00052	0.00534	0.00508	0.00471
36 電気音響機器	0.00001	0.00127	0.00176	0.00001	0.00001	1.00886	0.00001	0.00001	0.00001	0.00001
37 情報記録物	0.00005	0.00011	0.00005	0.00005	0.00005	0.00005	1.00007	0.00011	0.00010	0.00009
38 電子計算機・同関連機器買貨業	0.00292	0.00170	0.00111	0.00326	0.00149	0.00167	0.00126	1.00098	0.00094	0.00087
39 事務用機械器具(除電算機等)買貨業	0.00040	0.00041	0.00024	0.00047	0.00038	0.00063	0.00047	0.00022	1.00021	0.00020
40 通信機械器具買貨業	0.00086	0.00211	0.00085	0.00077	0.00066	0.00171	0.00140	0.00025	0.00024	1.00022
41 広告	0.00780	0.02283	0.00740	0.01001	0.00817	0.00969	0.01505	0.01479	0.01408	0.01304
42 印刷・製版・製本	0.00843	0.01939	0.02673	0.00742	0.02095	0.01521	0.02442	0.00594	0.00565	0.00523
43 映画館・劇場・興行場	0.00018	0.00043	0.00020	0.00021	0.00020	0.00020	0.00032	0.00041	0.00039	0.00036
44 電気通信施設建設	0.00000	0.00000	0.00000	0.00000	0.00000	0.00000	0.00000	0.00000	0.00000	0.00000
45 研究	0.00900	0.07067	0.05377	0.06773	0.07901	0.07454	0.03877	0.01317	0.01251	0.01157
46 農林水産業	0.00123	0.00145	0.00117	0.00231	0.00175	0.00175	0.00477	0.00065	0.00061	0.00057
47 鉱業	0.00172	0.00093	0.00107	0.00246	0.00104	0.00093	0.00108	0.00031	0.00030	0.00028
48 飲食品	0.00086	0.00088	0.00072	0.00147	0.00107	0.00084	0.00550	0.00053	0.00050	0.00046
49 繊維製品	0.00239	0.00105	0.00115	0.00432	0.00130	0.00197	0.00309	0.00227	0.00216	0.00200
50 ハルブ・紙・木製品	0.02101	0.01788	0.01680	0.02793	0.01707	0.03559	0.02615	0.00742	0.00707	0.00655
51 化学製品	0.02492	0.03266	0.03439	0.10910	0.05819	0.02974	0.07757	0.00851	0.00811	0.00751
52 石油・石炭製品	0.01438	0.01143	0.01063	0.02095	0.01567	0.01115	0.02433	0.00773	0.00734	0.00678
53 プラスチック・ゴム	0.02379	0.05738	0.04046	0.05536	0.07987	0.04837	0.21062	0.00697	0.00669	0.00620
54 窯業・土石製品	0.10707	0.03137	0.02038	0.05901	0.01894	0.02142	0.00353	0.00147	0.00141	0.00131
55 鉄鋼	0.04829	0.03326	0.07291	0.02053	0.05246	0.05239	0.00674	0.00474	0.00457	0.00423
56 非鉄金属	0.07208	0.02486	0.05748	0.18661	0.01815	0.03289	0.00483	0.00127	0.00122	0.00113
57 金属製品	0.03732	0.01892	0.03341	0.01346	0.02859	0.05427	0.00549	0.00285	0.00273	0.00253
58 はん用機械	0.00428	0.01173	0.00750	0.00111	0.00643	0.00506	0.00117	0.00206	0.00200	0.00186
59 生産用機械	0.00471	0.00572	0.00330	0.00123	0.00265	0.00234	0.00172	0.00254	0.00247	0.00229
60 業務用機械	0.00020	0.00220	0.00265	0.00021	0.00520	0.00367	0.00023	0.00031	0.00030	0.00028
61 電気機械	0.00983	0.01695	0.02083	0.00126	0.01894	0.01885	0.00108	0.00168	0.00163	0.00151
62 輸送機械	0.00528	0.00518	0.00365	0.00542	0.00530	0.00530	0.00565	0.01048	0.01019	0.00945
63 その他の製造工業製品	0.00195	0.00271	0.00196	0.00189	0.00201	0.00266	0.00186	0.00685	0.00650	0.00601
64 建設	0.02379	0.01165	0.00944	0.02085	0.01125	0.01559	0.02356	0.00988	0.00940	0.00870
65 電力・ガス・熱供給	0.04839	0.03038	0.02410	0.05510	0.03392	0.02565	0.03585	0.00897	0.00856	0.00791
66 水道	0.00400	0.00349	0.00231	0.00274	0.00315	0.00268	0.00340	0.00135	0.00129	0.00120
67 廃棄物処理	0.00225	0.00163	0.00116	0.00354	0.00155	0.00147	0.00203	0.00082	0.00078	0.00072
68 商業	0.09114	0.11050	0.09846	0.13900	0.13158	0.10518	0.12362	0.03284	0.03130	0.02894
69 金融・保険	0.01811	0.01671	0.01272	0.02868	0.02020	0.01596	0.01802	0.06956	0.06608	0.06138
70 不動産	0.01295	0.01308	0.01492	0.01558	0.01550	0.01846	0.01564	0.01898	0.01806	0.01672
71 運輸・郵便	0.04085	0.03705	0.03154	0.05602	0.04728	0.03550	0.04339	0.02075	0.01975	0.01828
72 公務	0.00012	0.00012	0.00012	0.00028	0.00034	0.00011	0.00019	0.00016	0.00015	0.00014
73 教育	0.00376	0.00171	0.00141	0.00064	0.00124	0.00178	0.00057	0.00097	0.00093	0.00086
74 医療・福祉	0.00009	0.00009	0.00008	0.00014	0.00014	0.00008	0.00011	0.00008	0.00008	0.00007
75 その他の非営利団体サービス	0.00190	0.00146	0.00098	0.00219	0.00263	0.00134	0.00134	0.00250	0.00238	0.00220
76 対事業所サービス	0.09659	0.09715	0.06416	0.08794	0.09184	0.10130	0.10263	0.23931	0.23317	0.21618
77 対個人サービス	0.00116	0.00163	0.00103	0.00132	0.00128	0.00105	0.00339	0.00210	0.00200	0.00185
78 事務用品	0.00248	0.00186	0.00153	0.00283	0.00306	0.00250	0.00304	0.00177	0.00169	0.00157
79 分類不明	0.00622	0.00612	0.00596	0.01414	0.01698	0.00569	0.00942	0.00792	0.00756	0.00700
計	2.19983	2.19008	1.89770	2.08788	2.14713	2.03160	1.91878	1.57722	1.55532	1.51456
影響力係数	1.16999	1.18481	1.00930	1.11045	1.14196	1.08052	1.02051	0.83885	0.82720	0.80552

2017年 情報通信産業連関表(逆行列係数表 名目) (I-(I-M)A)⁻¹

	41	42	43	44	45	46	47	48	49	50
	広告	印刷・製版・製本	映画館・劇場・興行場	電気通信施設建設	研究	農林水産業	鉱業	飲食料品	繊維製品	バルブ・紙・木製品
1 固定電気通信	0.01497	0.00302	0.00593	0.00297	0.01154	0.00242	0.00468	0.00300	0.00347	0.00339
2 移動電気通信	0.01544	0.00271	0.00431	0.00489	0.00468	0.00190	0.00476	0.00233	0.00276	0.00282
3 その他の電気通信	0.00392	0.00091	0.00117	0.00088	0.00403	0.00058	0.00117	0.00077	0.00103	0.00099
4 その他の通信サービス	0.00018	0.00006	0.00006	0.00006	0.00009	0.00006	0.00007	0.00007	0.00006	0.00007
5 公共放送	0.00038	0.00008	0.00037	0.00012	0.00006	0.00009	0.00011	0.00008	0.00007	0.00008
6 民間テレビジョン放送・多重放送	0.32223	0.00205	0.00636	0.00210	0.00208	0.00187	0.00267	0.00576	0.00301	0.00339
7 民間ラジオ放送	0.02024	0.00013	0.00038	0.00013	0.00013	0.00012	0.00017	0.00036	0.00019	0.00021
8 民間衛星放送	0.01337	0.00009	0.00025	0.00009	0.00009	0.00008	0.00011	0.00024	0.00012	0.00014
9 有線テレビジョン放送	0.00113	0.00001	0.00007	0.00001	0.00001	0.00001	0.00001	0.00003	0.00001	0.00001
10 有線ラジオ放送	0.00176	0.00002	0.00306	0.00003	0.00003	0.00002	0.00003	0.00005	0.00003	0.00003
11 ソフトウェア業	0.00232	0.00075	0.00131	0.00067	0.00292	0.00105	0.00101	0.00097	0.00100	0.00108
12 情報処理サービス	0.01825	0.00690	0.00859	0.00773	0.01647	0.00411	0.00639	0.00604	0.00634	0.00780
13 情報提供サービス	0.00534	0.00197	0.00251	0.00222	0.00473	0.00117	0.00181	0.00172	0.00179	0.00222
14 インターネット附随サービス	0.06874	0.00243	0.00540	0.00234	0.00364	0.00183	0.00291	0.00332	0.00283	0.00317
15 新聞	0.05415	0.00127	0.00193	0.00100	0.00199	0.00073	0.00135	0.00180	0.00197	0.00147
16 出版	0.01994	0.00178	0.00363	0.00119	0.00839	0.00094	0.00131	0.00142	0.00170	0.00139
17 ニュース供給	0.07560	0.00070	0.04393	0.00077	0.00076	0.00063	0.00087	0.00166	0.00096	0.00105
18 映像・音声・文字情報制作業(除、ニュース供給業)	0.14974	0.00150	0.10309	0.00167	0.00227	0.00135	0.00197	0.00345	0.00205	0.00224
19 パーソナルコンピュータ	0.00000	0.00000	0.00000	0.00000	0.00000	0.00000	0.00000	0.00000	0.00000	0.00000
20 電子計算機本体(除パソコン)	0.00000	0.00000	0.00000	0.00000	0.00000	0.00000	0.00000	0.00000	0.00000	0.00000
21 電子計算機付属装置	0.00000	0.00000	0.00000	0.00000	0.00000	0.00000	0.00000	0.00000	0.00000	0.00000
22 有線電気通信機器	0.00000	0.00000	0.00000	0.00044	0.00000	0.00000	0.00000	0.00000	0.00000	0.00000
23 携帯電話機	0.00005	0.00001	0.00001	0.00005	0.00003	0.00001	0.00001	0.00001	0.00001	0.00001
24 無線電気通信機器(除携帯電話機)	0.00001	0.00001	0.00001	0.00183	0.00001	0.00001	0.00002	0.00001	0.00001	0.00001
25 その他の電気通信機器	0.00002	0.00002	0.00002	0.00968	0.00002	0.00002	0.00004	0.00001	0.00002	0.00002
26 電子管	0.00002	0.00001	0.00001	0.00002	0.00001	0.00001	0.00002	0.00001	0.00001	0.00001
27 半導体素子	0.00002	0.00001	0.00001	0.00007	0.00002	0.00001	0.00002	0.00001	0.00001	0.00001
28 集積回路	0.00004	0.00002	0.00002	0.00011	0.00003	0.00002	0.00004	0.00002	0.00002	0.00002
29 液晶パネル	0.00028	0.00013	0.00019	0.00049	0.00023	0.00012	0.00029	0.00011	0.00014	0.00013
30 磁気テープ・磁気ディスク	0.00048	0.00017	0.00021	0.00002	0.00050	0.00001	0.00002	0.00002	0.00003	0.00002
31 その他の電子部品	0.00220	0.00112	0.00141	0.00494	0.00194	0.00088	0.00250	0.00096	0.00095	0.00106
32 ラジオ・テレビ受信機	0.00000	0.00000	0.00000	0.00000	0.00000	0.00000	0.00000	0.00000	0.00000	0.00000
33 ビデオ機器・デジタルカメラ	0.00001	0.00000	0.00001	0.00001	0.00001	0.00000	0.00001	0.00000	0.00000	0.00000
34 通信ケーブル・光ファイバケーブル	0.00004	0.00004	0.00004	0.05958	0.00009	0.00005	0.00007	0.00003	0.00004	0.00006
35 事務用機械	0.00080	0.00040	0.00052	0.00061	0.00079	0.00029	0.00082	0.00033	0.00034	0.00036
36 電気音響機器	0.00001	0.00000	0.00001	0.00005	0.00001	0.00001	0.00001	0.00001	0.00000	0.00001
37 情報記録物	0.00287	0.00003	0.00244	0.00004	0.00006	0.00003	0.00004	0.00007	0.00005	0.00005
38 電子計算機・関連機器買貨業	0.00340	0.00177	0.00175	0.00134	0.00285	0.00072	0.00145	0.00135	0.00156	0.00184
39 事務用機械器具(除電算機等)買貨業	0.00129	0.00040	0.00705	0.00026	0.00105	0.00031	0.00117	0.00034	0.00055	0.00055
40 通信機械器具買貨業	0.00100	0.00139	0.00027	0.00038	0.00039	0.00070	0.00190	0.00064	0.00052	0.00068
41 広告	1.02207	0.00650	0.01896	0.00665	0.00660	0.00592	0.00845	0.01826	0.00954	0.01076
42 印刷・製版・製本	0.05300	1.06264	0.00972	0.00418	0.03124	0.00345	0.00435	0.01250	0.00704	0.01081
43 映画館・劇場・興行場	0.01572	0.00014	1.00811	0.00016	0.00020	0.00013	0.00019	0.00034	0.00020	0.00022
44 電気通信施設建設	0.00000	0.00000	0.00000	1.00000	0.00000	0.00000	0.00000	0.00000	0.00000	0.00000
45 研究	0.00912	0.01565	0.00348	0.01339	1.01238	0.00974	0.01244	0.01330	0.03071	0.01817
46 農林水産業	0.00262	0.00434	0.00198	0.00078	0.00347	1.14526	0.00065	0.21021	0.01099	0.03116
47 鉱業	0.00051	0.00073	0.00082	0.00084	0.00063	0.00098	1.00302	0.00078	0.00102	0.00160
48 飲食料品	0.00529	0.00117	0.00459	0.00041	0.00394	0.10644	0.00043	1.19761	0.00475	0.00526
49 繊維製品	0.00120	0.00121	0.00093	0.00131	0.00088	0.00232	0.00214	0.00133	1.08959	0.00381
50 バルブ・紙・木製品	0.02762	0.14676	0.00992	0.00796	0.02139	0.03239	0.00844	0.03027	0.01668	1.32920
51 化学製品	0.01544	0.05447	0.00935	0.01649	0.02263	0.08224	0.01697	0.03162	0.13422	0.06363
52 石油・石炭製品	0.01161	0.01265	0.01452	0.01366	0.01553	0.02962	0.10207	0.01664	0.02161	0.02047
53 プラスチック・ゴム	0.01357	0.06439	0.00559	0.03176	0.01796	0.01875	0.01377	0.03203	0.01902	0.03438
54 窯業・土石製品	0.00157	0.00223	0.00137	0.02019	0.00364	0.00423	0.00271	0.00443	0.00275	0.00767
55 鉄鋼	0.00447	0.00725	0.00349	0.03905	0.00448	0.00618	0.02148	0.01100	0.00541	0.03661
56 非鉄金属	0.00128	0.00361	0.00085	0.01694	0.00128	0.00147	0.00317	0.00334	0.00158	0.00507
57 金属製品	0.00279	0.00516	0.00244	0.04154	0.00310	0.00553	0.02414	0.01791	0.00606	0.01891
58 はん用機械	0.00149	0.00097	0.00102	0.00339	0.00128	0.00073	0.00427	0.00074	0.00071	0.00219
59 生産用機械	0.00175	0.00108	0.00108	0.00164	0.00145	0.00072	0.00367	0.00082	0.00077	0.00100
60 業務用機械	0.00049	0.00020	0.00034	0.00020	0.00018	0.00033	0.00025	0.00022	0.00019	0.00023
61 電気機械	0.00163	0.00066	0.00162	0.00534	0.00105	0.00082	0.00164	0.00061	0.00057	0.00078
62 輸送機械	0.00779	0.00478	0.00524	0.00678	0.00661	0.01205	0.00929	0.00579	0.00393	0.00501
63 その他の製造工業製品	0.00251	0.00079	0.00156	0.00185	0.00533	0.00094	0.00274	0.00093	0.00084	0.00204
64 建設	0.01178	0.01188	0.01497	0.00735	0.01585	0.01278	0.02276	0.00942	0.01378	0.02080
65 電力・ガス・熱供給	0.01690	0.02945	0.03724	0.01969	0.01923	0.02087	0.04424	0.02668	0.03802	0.06222
66 水道	0.00260	0.00238	0.00757	0.00212	0.00863	0.00301	0.00692	0.00497	0.00328	0.00474
67 廃棄物処理	0.00328	0.00173	0.00813	0.00744	0.00324	0.00136	0.00307	0.00193	0.00158	0.00250
68 商業	0.04597	0.13373	0.04291	0.06304	0.05405	0.08846	0.06023	0.13346	0.13600	0.16745
69 金融・保険	0.01698	0.01976	0.01679	0.05823	0.01400	0.01518	0.05807	0.01626	0.02925	0.02390
70 不動産	0.02968	0.01509	0.02939	0.00974	0.02930	0.01026	0.01946	0.01319	0.01402	0.01520
71 運輸・郵便	0.03560	0.04305	0.03489	0.03499	0.03649	0.04081	0.05167	0.04885	0.03505	0.05882
72 公務	0.00018	0.00011	0.00013	0.00013	0.00017	0.00034	0.00022	0.00017	0.00011	0.00015
73 教育	0.00544	0.00048	0.00109	0.00078	0.00063	0.00043	0.00116	0.00077	0.00048	0.00079
74 医療・福祉	0.00040	0.00011	0.00018	0.00011	0.00013	0.00048	0.00013	0.00018	0.00009	0.00013
75 その他の非営利団体サービス	0.00501	0.00150	0.00472	0.00151	0.00354	0.00156	0.00381	0.00185	0.00216	0.00183
76 対事業所サービス	0.16190	0.08221	0.10025	0.13806	0.13138	0.06031	0.18288	0.06609	0.06649	0.07070
77 対個人サービス	0.03617	0.00082	0.03208	0.00090	0.00327	0.00111	0.00101	0.00420	0.00098	0.00102
78 事務用品	0.00348	0.00196	0.00275	0.00145	0.00841	0.00133	0.00204	0.00171	0.00222	0.00199
79 分類不明	0.00878	0.00528	0.00652	0.00647	0.00831	0.01677	0.01107	0.00861	0.00569	0.00726
計	2.38793	1.77896	1.65295	1.69529	1.57385	1.74745	1.75486	1.98599	1.75865	2.08488
影響力係数	1.27003	0.94609	0.87913	0.90165	0.83706	0.92939	0.93333	1.05626	0.93535	1.10885

2017年 情報通信産業連関表(逆行列係数表 名目) (I-(I-M)A)⁻¹

	51	52	53	54	55	56	57	58	59	60
	化学製品	石油・石炭製品	プラスチック・窯業・土石製品	ゴム	鉄鋼	非鉄金属	金属製品	はん用機械	生産用機械	業務用機械
1 固定電気通信	0.00577	0.00075	0.00408	0.00270	0.00245	0.00227	0.00299	0.00303	0.00316	0.00366
2 移動電気通信	0.00605	0.00063	0.00326	0.00229	0.00203	0.00180	0.00266	0.00260	0.00267	0.00275
3 その他の電気通信	0.00156	0.00021	0.00122	0.00080	0.00075	0.00072	0.00085	0.00093	0.00099	0.00116
4 その他の通信サービス	0.00009	0.00004	0.00007	0.00007	0.00007	0.00006	0.00006	0.00006	0.00005	0.00006
5 公共放送	0.00007	0.00005	0.00006	0.00006	0.00009	0.00007	0.00007	0.00007	0.00006	0.00006
6 民間テレビジョン放送・多重放送	0.01065	0.00049	0.00451	0.00227	0.00162	0.00140	0.00184	0.00262	0.00235	0.00347
7 民間ラジオ放送	0.00067	0.00003	0.00028	0.00014	0.00010	0.00009	0.00012	0.00016	0.00015	0.00022
8 民間衛星放送	0.00044	0.00002	0.00019	0.00009	0.00007	0.00006	0.00008	0.00011	0.00010	0.00014
9 有線テレビジョン放送	0.00004	0.00000	0.00002	0.00001	0.00001	0.00001	0.00001	0.00001	0.00001	0.00001
10 有線ラジオ放送	0.00007	0.00001	0.00004	0.00002	0.00002	0.00002	0.00002	0.00003	0.00002	0.00003
11 ソフトウェア業	0.00139	0.00018	0.00115	0.00098	0.00086	0.00079	0.00074	0.00108	0.00121	0.00113
12 情報処理サービス	0.01151	0.00153	0.00872	0.00772	0.00671	0.00555	0.00708	0.00780	0.01003	0.00957
13 情報提供サービス	0.00335	0.00044	0.00250	0.00224	0.00192	0.00158	0.00202	0.00225	0.00291	0.00277
14 インターネット附随サービス	0.00557	0.00085	0.00364	0.00288	0.00226	0.00188	0.00257	0.00306	0.00260	0.00396
15 新聞	0.00273	0.00034	0.00205	0.00124	0.00081	0.00092	0.00135	0.00128	0.00120	0.00192
16 出版	0.00280	0.00021	0.00125	0.00111	0.00066	0.00072	0.00115	0.00126	0.00146	0.00188
17 ニュース供給	0.00277	0.00017	0.00136	0.00078	0.00066	0.00049	0.00063	0.00088	0.00083	0.00107
18 映像・音声・文字情報制作業(除、ニュース供給業)	0.00569	0.00036	0.00288	0.00170	0.00146	0.00110	0.00137	0.00188	0.00180	0.00230
19 パーソナルコンピュータ	0.00000	0.00000	0.00000	0.00000	0.00000	0.00000	0.00000	0.00000	0.00000	0.00000
20 電子計算機本体(除パソコン)	0.00000	0.00000	0.00000	0.00000	0.00000	0.00000	0.00000	0.00000	0.00000	0.00000
21 電子計算機付属装置	0.00000	0.00000	0.00000	0.00000	0.00000	0.00000	0.00000	0.00000	0.00001	0.00000
22 有線電気通信機器	0.00000	0.00000	0.00000	0.00000	0.00000	0.00000	0.00000	0.00000	0.00000	0.00000
23 携帯電話機	0.00002	0.00000	0.00001	0.00001	0.00001	0.00001	0.00001	0.00001	0.00001	0.00001
24 無線電気通信機器(除携帯電話機)	0.00001	0.00000	0.00001	0.00001	0.00001	0.00001	0.00001	0.00001	0.00001	0.00001
25 その他の電気通信機器	0.00002	0.00001	0.00002	0.00003	0.00003	0.00002	0.00003	0.00072	0.00005	0.00003
26 電子管	0.00001	0.00000	0.00001	0.00001	0.00001	0.00000	0.00001	0.00003	0.00003	0.00057
27 半導体素子	0.00001	0.00000	0.00001	0.00001	0.00001	0.00001	0.00005	0.00012	0.00013	0.00185
28 集積回路	0.00002	0.00000	0.00002	0.00002	0.00001	0.00001	0.00004	0.00018	0.00035	0.00376
29 液晶パネル	0.00014	0.00003	0.00015	0.00016	0.00011	0.00009	0.00014	0.00088	0.00149	0.05014
30 磁気テープ・磁気ディスク	0.00008	0.00000	0.00004	0.00003	0.00002	0.00002	0.00002	0.00003	0.00004	0.00006
31 その他の電子部品	0.00121	0.00029	0.00124	0.00138	0.00088	0.00091	0.00415	0.01136	0.00947	0.07244
32 ラジオ・テレビ受信機	0.00000	0.00000	0.00000	0.00000	0.00000	0.00000	0.00000	0.00000	0.00000	0.00000
33 ビデオ機器・デジタルカメラ	0.00001	0.00000	0.00001	0.00001	0.00000	0.00000	0.00000	0.00001	0.00003	0.00001
34 通信ケーブル・光ファイバケーブル	0.00006	0.00001	0.00006	0.00007	0.00008	0.00005	0.00006	0.00008	0.00013	0.00051
35 事務用機械	0.00043	0.00010	0.00042	0.00047	0.00030	0.00026	0.00035	0.00041	0.00040	0.00041
36 電気音響機器	0.00001	0.00000	0.00001	0.00001	0.00001	0.00000	0.00000	0.00000	0.00001	0.00000
37 情報記録物	0.00012	0.00001	0.00006	0.00004	0.00003	0.00003	0.00003	0.00004	0.00004	0.00005
38 電子計算機・関連機器買貨業	0.00173	0.00028	0.00239	0.00113	0.00151	0.00102	0.00145	0.00130	0.00137	0.00149
39 事務用機械器具(除電算機等)買貨業	0.00065	0.00016	0.00046	0.00074	0.00034	0.00032	0.00043	0.00044	0.00044	0.00053
40 通信機械器具買貨業	0.00050	0.00023	0.00069	0.00078	0.00051	0.00043	0.00058	0.00098	0.00138	0.00069
41 広告	0.03377	0.00154	0.01429	0.00720	0.00514	0.00445	0.00583	0.00831	0.00745	0.01099
42 印刷・製版・製本	0.01152	0.00092	0.00587	0.00582	0.00331	0.00351	0.00608	0.00543	0.00566	0.00889
43 映画館・劇場・興行場	0.00058	0.00003	0.00028	0.00016	0.00013	0.00010	0.00013	0.00018	0.00017	0.00022
44 電気通信施設建設	0.00000	0.00000	0.00000	0.00000	0.00000	0.00000	0.00000	0.00000	0.00000	0.00000
45 研究	0.11573	0.00501	0.05353	0.02931	0.01904	0.02384	0.01781	0.03737	0.05158	0.08930
46 農林水産業	0.00552	0.00011	0.01452	0.00155	0.00042	0.00054	0.00056	0.00065	0.00079	0.00133
47 鉱業	0.00298	0.02464	0.00121	0.00441	0.00672	0.00858	0.00254	0.00159	0.00132	0.00115
48 飲食品	0.01031	0.00011	0.00332	0.00124	0.00036	0.00038	0.00039	0.00047	0.00054	0.00086
49 繊維製品	0.00115	0.00018	0.00243	0.00203	0.00075	0.00080	0.00104	0.00104	0.00118	0.00130
50 ハルブ・紙・木製品	0.03099	0.00150	0.01950	0.03407	0.00650	0.00795	0.01062	0.00829	0.00793	0.01527
51 化学製品	1.35363	0.00396	0.22987	0.04187	0.00974	0.01397	0.01541	0.01315	0.01466	0.03273
52 石油・石炭製品	0.08951	1.07673	0.02370	0.03502	0.07863	0.01271	0.02901	0.01840	0.01648	0.01409
53 プラスチック・ゴム	0.03404	0.00143	1.23825	0.01587	0.00524	0.01051	0.01007	0.02066	0.02913	0.04796
54 窯業・土石製品	0.01006	0.00078	0.00832	1.09055	0.01286	0.01080	0.00907	0.01180	0.00894	0.02728
55 鉄鋼	0.01056	0.00175	0.01460	0.02697	2.13021	0.00782	0.51139	0.27743	0.23613	0.08115
56 非鉄金属	0.00713	0.00032	0.00478	0.01077	0.01325	1.32308	0.06004	0.04078	0.02534	0.04506
57 金属製品	0.01545	0.00192	0.01272	0.01549	0.00539	0.00454	1.06881	0.04210	0.03987	0.04658
58 はん用機械	0.00100	0.00029	0.00154	0.00350	0.00106	0.00066	0.00195	1.14718	0.04648	0.01865
59 生産用機械	0.00103	0.00029	0.00463	0.00217	0.00097	0.00074	0.00146	0.00380	1.12627	0.00332
60 業務用機械	0.00018	0.00004	0.00024	0.00018	0.00018	0.00015	0.00020	0.00222	0.00431	1.03631
61 電気機械	0.00074	0.00020	0.00082	0.00090	0.00064	0.00050	0.00135	0.01906	0.01936	0.01515
62 輸送機械	0.00512	0.00230	0.00509	0.00606	0.00471	0.00381	0.00460	0.00467	0.00521	0.00457
63 その他の製造工業製品	0.00135	0.00020	0.00104	0.00195	0.00157	0.00088	0.00091	0.00090	0.00204	0.00295
64 建設	0.02034	0.00405	0.01884	0.02396	0.03035	0.01657	0.02262	0.01437	0.01358	0.01362
65 電力・ガス・熱供給	0.05042	0.01589	0.04375	0.06743	0.07989	0.04465	0.04601	0.03207	0.02766	0.02704
66 水道	0.00612	0.00127	0.00387	0.00323	0.00360	0.00257	0.00273	0.00250	0.00252	0.00326
67 廃棄物処理	0.00442	0.00058	0.00190	0.00419	0.00206	0.00142	0.00145	0.00144	0.00113	0.00192
68 商業	0.10008	0.02185	0.14989	0.08277	0.12888	0.10940	0.12429	0.10406	0.09395	0.09954
69 金融・保険	0.02050	0.00911	0.01552	0.02228	0.01936	0.01826	0.02399	0.01777	0.01737	0.02307
70 不動産	0.01599	0.00364	0.01640	0.01316	0.01296	0.00986	0.01470	0.01334	0.01309	0.01321
71 運輸・郵便	0.04977	0.04462	0.04267	0.06446	0.06666	0.05176	0.04986	0.03952	0.03625	0.03677
72 公務	0.00013	0.00004	0.00014	0.00028	0.00018	0.00017	0.00015	0.00031	0.00025	0.00015
73 教育	0.00131	0.00018	0.00080	0.00125	0.00057	0.00050	0.00124	0.00155	0.00150	0.00133
74 医療・福祉	0.00014	0.00007	0.00011	0.00014	0.00013	0.00010	0.00010	0.00012	0.00011	0.00010
75 その他の非営利団体サービス	0.00353	0.00054	0.00190	0.00218	0.00241	0.00104	0.00195	0.00327	0.00299	0.00254
76 対事業所サービス	0.08498	0.02104	0.08830	0.09701	0.06268	0.05233	0.07320	0.08286	0.07914	0.08079
77 対個人サービス	0.00207	0.00022	0.00121	0.00082	0.00078	0.00067	0.00077	0.00094	0.00099	0.00114
78 事務用品	0.00250	0.00033	0.00155	0.00222	0.00118	0.00126	0.00138	0.00201	0.00226	0.00234
79 分類不明	0.00634	0.00217	0.00687	0.01381	0.00908	0.00829	0.00746	0.01534	0.01247	0.00742
計	2.17723	1.25729	2.09714	1.76831	2.75402	1.78187	2.16416	2.04263	2.00313	1.98009
影響力係数	1.15797	0.68669	1.11537	0.94049	1.46474	0.94769	1.15102	1.08638	1.06538	1.05844

2017年 情報通信産業連関表(逆行列係数表 名目) (I-(I-M)A)⁻¹

	61	62	63	64	65	66	67	68	69	70
	電気機械	輸送機械	その他の製造工業製品	建設	電力・ガス・熱供給	水道	廃棄物処理	商業	金融・保険	不動産
1 固定電気通信	0.00380	0.00335	0.00378	0.00387	0.00229	0.00790	0.00354	0.00961	0.01129	0.00169
2 移動電気通信	0.00286	0.00239	0.00303	0.00501	0.00184	0.00386	0.00208	0.00763	0.00507	0.00231
3 その他の電気通信	0.00112	0.00112	0.00112	0.00103	0.00060	0.00127	0.00096	0.00341	0.00240	0.00038
4 その他の通信サービス	0.00006	0.00006	0.00007	0.00007	0.00006	0.00007	0.00005	0.00015	0.00009	0.00002
5 公共放送	0.00007	0.00007	0.00007	0.00012	0.00005	0.00007	0.00021	0.00026	0.00008	0.00005
6 民間テレビジョン放送・多重放送	0.00367	0.00392	0.00506	0.00209	0.00310	0.00392	0.00119	0.00390	0.01209	0.00268
7 民間ラジオ放送	0.00023	0.00025	0.00032	0.00013	0.00019	0.00025	0.00007	0.00025	0.00076	0.00017
8 民間衛星放送	0.00015	0.00016	0.00021	0.00009	0.00013	0.00016	0.00005	0.00016	0.00050	0.00011
9 有線テレビジョン放送	0.00001	0.00002	0.00002	0.00001	0.00001	0.00002	0.00001	0.00002	0.00004	0.00001
10 有線ラジオ放送	0.00003	0.00003	0.00005	0.00003	0.00003	0.00003	0.00001	0.00008	0.00032	0.00004
11 ソフトウェア業	0.00132	0.00111	0.00106	0.00084	0.00074	0.00501	0.00039	0.00243	0.00205	0.00142
12 情報処理サービス	0.01253	0.00755	0.00792	0.00578	0.01473	0.03159	0.00456	0.01456	0.03073	0.00409
13 情報提供サービス	0.00366	0.00216	0.00225	0.00164	0.00435	0.00906	0.00132	0.00384	0.00814	0.00113
14 インターネット附随サービス	0.00385	0.00328	0.00427	0.00267	0.00237	0.00391	0.00154	0.00909	0.00799	0.00175
15 新聞	0.00184	0.00148	0.00206	0.00111	0.00110	0.00135	0.00080	0.00216	0.00307	0.00066
16 出版	0.00185	0.00160	0.00224	0.00166	0.00075	0.00110	0.00075	0.00093	0.00218	0.00066
17 ニュース供給	0.00116	0.00119	0.00145	0.00075	0.00097	0.00148	0.00043	0.00130	0.00364	0.00077
18 映像・音声・文字情報制作業(除、ニュース供給業)	0.00250	0.00254	0.00303	0.00160	0.00207	0.00388	0.00181	0.00274	0.00756	0.00160
19 パーソナルコンピュータ	0.00000	0.00000	0.00000	0.00000	0.00000	0.00000	0.00000	0.00000	0.00000	0.00000
20 電子計算機本体(除パソコン)	0.00000	0.00000	0.00000	0.00000	0.00000	0.00000	0.00000	0.00000	0.00000	0.00000
21 電子計算機付属装置	0.00000	0.00000	0.00000	0.00000	0.00000	0.00000	0.00000	0.00000	0.00000	0.00000
22 有線電気通信機器	0.00000	0.00000	0.00000	0.00002	0.00000	0.00000	0.00000	0.00000	0.00000	0.00000
23 携帯電話機	0.00002	0.00001	0.00002	0.00003	0.00001	0.00001	0.00001	0.00004	0.00002	0.00001
24 無線電気通信機器(除携帯電話機)	0.00001	0.00026	0.00001	0.00008	0.00002	0.00002	0.00001	0.00001	0.00001	0.00001
25 その他の電気通信機器	0.00003	0.00004	0.00002	0.00007	0.00007	0.00009	0.00002	0.00002	0.00002	0.00005
26 電子管	0.00105	0.00005	0.00002	0.00002	0.00001	0.00002	0.00001	0.00001	0.00001	0.00000
27 半導体素子	0.00363	0.00027	0.00013	0.00004	0.00001	0.00003	0.00001	0.00001	0.00001	0.00001
28 集積回路	0.00395	0.00056	0.00057	0.00006	0.00003	0.00005	0.00002	0.00003	0.00002	0.00001
29 液晶パネル	0.02812	0.00206	0.00364	0.00038	0.00020	0.00037	0.00012	0.00021	0.00017	0.00008
30 磁気テープ・磁気ディスク	0.00006	0.00006	0.00004	0.00001	0.00002	0.00003	0.00001	0.00003	0.00005	0.00001
31 その他の電子部品	0.06124	0.00815	0.00421	0.00301	0.00173	0.00317	0.00109	0.00151	0.00154	0.00073
32 ラジオ・テレビ受信機	0.00000	0.00034	0.00001	0.00000	0.00000	0.00000	0.00000	0.00000	0.00000	0.00000
33 ビデオ機器・デジタルカメラ	0.00001	0.00001	0.00000	0.00001	0.00001	0.00001	0.00000	0.00001	0.00001	0.00000
34 通信ケーブル・光ファイバケーブル	0.00038	0.00006	0.00013	0.00235	0.00017	0.00021	0.00004	0.00005	0.00004	0.00014
35 事務用機械	0.00046	0.00042	0.00043	0.00067	0.00057	0.00104	0.00043	0.00053	0.00061	0.00024
36 電気音響機器	0.00001	0.00106	0.00001	0.00006	0.00001	0.00001	0.00000	0.00001	0.00001	0.00000
37 情報記録物	0.00006	0.00006	0.00007	0.00004	0.00005	0.00010	0.00004	0.00007	0.00017	0.00004
38 電子計算機・関連機器買貨業	0.00147	0.00144	0.00168	0.00133	0.00312	0.00263	0.00115	0.00349	0.00601	0.00084
39 事務用機械器具(除電算機等)買貨業	0.00040	0.00035	0.00036	0.00037	0.00032	0.00101	0.00130	0.00025	0.00090	0.00040
40 通信機械器具買貨業	0.00166	0.00116	0.00091	0.00058	0.00078	0.00038	0.00052	0.00030	0.00024	0.00011
41 広告	0.01162	0.01244	0.01604	0.00661	0.00984	0.01240	0.00377	0.01237	0.03833	0.00849
42 印刷・製版・製本	0.00997	0.00743	0.01155	0.00433	0.00599	0.00661	0.00536	0.00869	0.02168	0.00266
43 映画館・劇場・興行場	0.00024	0.00025	0.00030	0.00015	0.00020	0.00035	0.00016	0.00026	0.00074	0.00016
44 電気通信施設建設	0.00000	0.00000	0.00000	0.00000	0.00000	0.00000	0.00000	0.00000	0.00000	0.00000
45 研究	0.07914	0.08865	0.04523	0.00949	0.01126	0.00747	0.00357	0.00611	0.00340	0.00146
46 農林水産業	0.00142	0.00145	0.01683	0.00268	0.00048	0.00106	0.00050	0.00073	0.00055	0.00029
47 鉱業	0.00139	0.00148	0.00117	0.00145	0.01640	0.00139	0.00104	0.00069	0.00027	0.00023
48 飲食料品	0.00085	0.00087	0.00967	0.00069	0.00031	0.00058	0.00029	0.00064	0.00042	0.00022
49 繊維製品	0.00196	0.00177	0.00465	0.00175	0.00057	0.00102	0.00103	0.00181	0.00101	0.00026
50 ハルブ・紙・木製品	0.01807	0.01044	0.06757	0.05120	0.00978	0.01245	0.00873	0.01416	0.01300	0.00518
51 化学製品	0.03262	0.03387	0.07984	0.01543	0.00507	0.02549	0.01833	0.00419	0.00430	0.00194
52 石油・石炭製品	0.01491	0.01830	0.02127	0.02553	0.07065	0.02218	0.01949	0.01502	0.00597	0.00378
53 プラスチック・ゴム	0.05378	0.07097	0.08654	0.01928	0.00485	0.04332	0.01521	0.00903	0.00751	0.00307
54 窯業・土石製品	0.01883	0.01533	0.01435	0.04873	0.00390	0.00963	0.00168	0.00148	0.00112	0.00306
55 鉄鋼	0.12965	0.18834	0.03823	0.09485	0.00902	0.01483	0.00296	0.00494	0.00317	0.00629
56 非鉄金属	0.06650	0.03629	0.02715	0.01350	0.00187	0.00277	0.00069	0.00097	0.00073	0.00099
57 金属製品	0.03684	0.02011	0.03272	0.08800	0.00774	0.01022	0.00217	0.00520	0.00196	0.00561
58 はん用機械	0.01750	0.01367	0.00198	0.00781	0.00158	0.00941	0.00083	0.00105	0.00104	0.00080
59 生産用機械	0.01465	0.00264	0.00144	0.00182	0.00143	0.00288	0.00087	0.00117	0.00121	0.00056
60 業務用機械	0.00083	0.00065	0.00046	0.00036	0.00018	0.00037	0.00013	0.00096	0.00016	0.00007
61 電気機械	1.08194	0.03689	0.00266	0.00611	0.00121	0.00211	0.00059	0.00096	0.00081	0.00063
62 輸送機械	0.00513	1.65617	0.00494	0.00751	0.00749	0.01067	0.00463	0.00555	0.00585	0.00238
63 その他の製造工業製品	0.00169	0.00153	1.03031	0.00199	0.00100	0.00137	0.00099	0.00089	0.00101	0.00035
64 建設	0.01493	0.01276	0.01292	1.00995	0.06773	0.08263	0.01320	0.01451	0.01194	0.05759
65 電力・ガス・熱供給	0.03007	0.03690	0.02471	0.02061	1.16879	0.06330	0.04570	0.02543	0.00931	0.00865
66 水道	0.00306	0.00279	0.00309	0.00254	0.00250	1.08269	0.01217	0.00427	0.00264	0.00119
67 廃棄物処理	0.00155	0.00196	0.00148	0.00268	0.01475	0.00307	1.00103	0.00234	0.00334	0.00062
68 商業	0.11066	0.11754	0.14947	0.10140	0.04813	0.05403	0.02831	1.03496	0.02164	0.01157
69 金融・保険	0.01701	0.01867	0.03658	0.02506	0.03784	0.01532	0.01542	0.02780	1.06927	0.08928
70 不動産	0.01465	0.01311	0.01451	0.01474	0.01856	0.01226	0.00734	0.04297	0.02942	1.02731
71 運輸・郵便	0.04303	0.04643	0.04622	0.04397	0.06769	0.02946	0.04550	0.03550	0.03853	0.00840
72 公務	0.00019	0.00014	0.00015	0.00037	0.00017	0.00032	0.00007	0.00020	0.00013	0.00014
73 教育	0.00280	0.00113	0.00086	0.00084	0.00166	0.00101	0.00058	0.00097	0.00111	0.00025
74 医療・福祉	0.00011	0.00010	0.00011	0.00014	0.00014	0.00037	0.00008	0.00014	0.00023	0.00006
75 その他の非営利団体サービス	0.00183	0.00156	0.00194	0.00192	0.00275	0.00840	0.00239	0.00114	0.00319	0.00081
76 対事業所サービス	0.09111	0.08545	0.08115	0.14847	0.12998	0.23753	0.07723	0.10743	0.11268	0.05091
77 対個人サービス	0.00126	0.00125	0.00128	0.00100	0.00092	0.00149	0.00048	0.00181	0.00208	0.00113
78 事務用品	0.00266	0.00207	0.00305	0.00186	0.00099	0.00203	0.00368	0.00282	0.00436	0.00100
79 分類不明	0.00971	0.00708	0.00737	0.01840	0.00824	0.01578	0.00331	0.00982	0.00638	0.00683
計	2.07666	2.61710	1.95907	1.84160	1.78419	1.89238	1.37407	1.47803	1.53834	1.33643
影響力係数	1.10448	1.39192	1.03715	0.97946	0.94893	1.00647	0.73080	0.78610	0.81817	0.71079

2017年 情報通信産業連関表(逆行列係数表 名目) (I-(I-M)A)⁻¹型

	71	72	73	74	75	76	77	78	79	計	感応度係数
	運輸・郵便	公務	教育	医療・福祉	その他の非営利団体サービス	対事業所サービス	対個人サービス	事務用品	分類不明		
1 固定電気通信	0.00363	0.00671	0.00157	0.00334	0.00904	0.00432	0.00417	0.00453	0.01410	2.06494	1.09825
2 移動電気通信	0.00262	0.00187	0.00106	0.00336	0.00910	0.00334	0.00555	0.00364	0.02207	1.78593	0.94986
3 その他の電気通信	0.00091	0.00103	0.00049	0.00074	0.00192	0.00106	0.00115	0.00148	0.00295	1.17303	0.62388
4 その他の通信サービス	0.00078	0.00032	0.00003	0.00004	0.00009	0.00005	0.00007	0.00011	0.00040	1.02545	0.54539
5 公共放送	0.00011	0.00004	0.00011	0.00017	0.00035	0.00012	0.00029	0.00011	0.00007	1.00979	0.53706
6 民間テレビジョン放送・多重放送	0.00265	0.00184	0.00203	0.00238	0.00336	0.00443	0.00463	0.00306	0.00268	1.80238	0.95860
7 民間ラジオ放送	0.00017	0.00012	0.00013	0.00015	0.00021	0.00028	0.00029	0.00019	0.00017	1.11075	0.59076
8 民間衛星放送	0.00011	0.00008	0.00008	0.00010	0.00014	0.00018	0.00019	0.00013	0.00011	1.03450	0.55020
9 有線テレビジョン放送	0.00003	0.00001	0.00001	0.00004	0.00002	0.00002	0.00154	0.00001	0.00002	1.02363	0.54442
10 有線ラジオ放送	0.00005	0.00003	0.00002	0.00006	0.00005	0.00004	0.00229	0.00004	0.00004	1.03059	0.54812
11 ソフトウェア業	0.00057	0.00145	0.00097	0.00091	0.00323	0.00214	0.00102	0.00123	0.00173	1.20926	0.64315
12 情報処理サービス	0.00741	0.01129	0.00333	0.00805	0.01961	0.00971	0.00697	0.00828	0.00582	2.02759	1.07838
13 情報提供サービス	0.00216	0.00320	0.00097	0.00232	0.00571	0.00280	0.00200	0.00228	0.00168	1.29678	0.68970
14 インターネット附随サービス	0.00274	0.00260	0.00124	0.00218	0.00354	0.00741	0.00291	0.00430	0.00556	1.75813	0.93507
15 新聞	0.00137	0.00199	0.00129	0.00108	0.00330	0.00240	0.00189	0.00147	0.00082	1.21965	0.64888
16 出版	0.00181	0.00349	0.00391	0.00243	0.01218	0.00181	0.00160	0.00112	0.00082	1.17888	0.62689
17 ニュース供給	0.00087	0.00082	0.00073	0.00089	0.00243	0.00155	0.00181	0.00097	0.00174	1.67837	0.89265
18 映像・音声・文字情報制作業(除、ニュース供給業)	0.00190	0.00184	0.00159	0.00205	0.00555	0.00331	0.00394	0.00205	0.00396	2.49811	1.32863
19 パーソナルコンピュータ	0.00000	0.00000	0.00000	0.00000	0.00000	0.00001	0.00000	0.00000	0.00000	1.00373	0.53384
20 電子計算機本体(除、パソコン)	0.00000	0.00000	0.00000	0.00000	0.00000	0.00001	0.00000	0.00000	0.00000	1.00727	0.53572
21 電子計算機付属装置	0.00000	0.00000	0.00000	0.00000	0.00000	0.00001	0.00000	0.00000	0.00000	1.00783	0.53602
22 有線電気通信機器	0.00000	0.00003	0.00000	0.00000	0.00000	0.00001	0.00000	0.00000	0.00000	1.00063	0.53219
23 携帯電話機	0.00001	0.00001	0.00001	0.00001	0.00001	0.00002	0.00002	0.00002	0.00001	1.00155	0.53268
24 無線電気通信機器(除携帯電話機)	0.00002	0.00114	0.00001	0.00001	0.00001	0.00008	0.00001	0.00001	0.00003	1.00433	0.53416
25 その他の電気通信機器	0.00003	0.00026	0.00002	0.00002	0.00002	0.00010	0.00002	0.00002	0.00002	1.03604	0.55102
26 電子管	0.00001	0.00002	0.00001	0.00001	0.00001	0.00010	0.00001	0.00003	0.00001	1.02845	0.54699
27 半導体素子	0.00002	0.00004	0.00001	0.00002	0.00001	0.00011	0.00001	0.00013	0.00001	1.06861	0.56835
28 集積回路	0.00003	0.00008	0.00001	0.00004	0.00002	0.00021	0.00002	0.00035	0.00002	1.11445	0.59272
29 液晶パネル	0.00019	0.00071	0.00010	0.00042	0.00018	0.00162	0.00014	0.00101	0.00018	1.92412	1.02335
30 磁気テープ・磁気ディスク	0.00002	0.00004	0.00002	0.00002	0.00003	0.00002	0.00002	0.00006	0.00003	1.01556	0.54013
31 その他の電子部品	0.00146	0.00458	0.00079	0.00156	0.00152	0.01406	0.00097	0.02895	0.00134	3.96116	2.10676
32 ラジオ・テレビ受信機	0.00001	0.00001	0.00000	0.00000	0.00000	0.00001	0.00000	0.00000	0.00000	1.00048	0.53211
33 ビデオ機器・デジタルカメラ	0.00001	0.00001	0.00000	0.00000	0.00001	0.00007	0.00000	0.00001	0.00001	1.00578	0.53493
34 通信ケーブル・光ファイバケーブル	0.00007	0.00009	0.00007	0.00004	0.00003	0.00004	0.00004	0.00005	0.00132	1.10552	0.58797
35 事務用機械	0.00048	0.00056	0.00029	0.00043	0.00061	0.00470	0.00037	0.02858	0.00042	1.26035	0.67032
36 電気音響機器	0.00003	0.00002	0.00000	0.00000	0.00001	0.00004	0.00001	0.00001	0.00001	1.01562	0.54016
37 情報記録物	0.00006	0.00004	0.00005	0.00005	0.00012	0.00007	0.00014	0.00005	0.00008	1.05167	0.55934
38 電子計算機・同関連機器賃貸業	0.00194	0.00684	0.00119	0.00155	0.00367	0.00166	0.00114	0.00196	0.00127	1.20976	0.64342
39 事務用機械器具(除電算機等)賃貸業	0.000139	0.00187	0.00057	0.00091	0.00094	0.00049	0.00038	0.00029	0.00029	1.06287	0.56529
40 通信機械器具賃貸業	0.00109	0.00039	0.00017	0.00068	0.00030	0.00078	0.00038	0.00048	0.00024	1.07575	0.57214
41 広告	0.00841	0.00584	0.00643	0.00753	0.01062	0.01404	0.01458	0.00970	0.00847	2.24860	1.19593
42 印刷・製版・製本	0.00541	0.01183	0.00982	0.00689	0.04430	0.00634	0.00713	0.00801	0.00352	2.27639	1.21071
43 映画館・劇場・興行場	0.00018	0.00017	0.00015	0.00020	0.00048	0.00031	0.00106	0.00020	0.00035	1.20424	0.64048
44 電気通信施設建設	0.00000	0.00000	0.00000	0.00000	0.00000	0.00000	0.00000	0.00000	0.00000	1.00000	0.53185
45 研究	0.00630	0.00485	0.00209	0.01588	0.00429	0.00920	0.00461	0.01877	0.00312	3.80385	2.02310
46 農林水産業	0.00067	0.00055	0.00101	0.00552	0.00322	0.00062	0.04786	0.01230	0.00089	1.60744	0.85492
47 鉱業	0.00118	0.00057	0.00055	0.00065	0.00040	0.00040	0.00086	0.00101	0.00107	1.13054	0.60128
48 飲食料品	0.00075	0.00066	0.00066	0.01155	0.00230	0.00049	0.13977	0.00292	0.00213	1.60955	0.85605
49 繊維製品	0.00120	0.00180	0.00031	0.00137	0.00877	0.00136	0.00187	0.00971	0.00066	1.22689	0.65253
50 パルプ・紙・木製品	0.01240	0.00873	0.01073	0.01381	0.03118	0.00927	0.01561	0.44000	0.00693	3.52630	1.87548
51 化学製品	0.00464	0.00558	0.00334	0.12286	0.01004	0.01023	0.01439	0.05429	0.01730	3.85165	1.94215
52 石油・石炭製品	0.03949	0.01381	0.00849	0.01509	0.01031	0.00775	0.01518	0.01670	0.03190	2.48310	1.32065
53 プラスチック・ゴム	0.00693	0.00755	0.00349	0.00874	0.01386	0.01598	0.01012	0.01250	0.347863	1.85013	
54 窯業・土石製品	0.00192	0.00263	0.00292	0.00276	0.00157	0.00362	0.00289	0.01203	0.00859	2.30100	1.22380
55 鉄鋼	0.00936	0.00956	0.00364	0.00415	0.00464	0.01355	0.00535	0.01961	0.02539	4.87718	2.53995
56 非鉄金属	0.00166	0.00233	0.00075	0.00255	0.00121	0.00370	0.00149	0.00688	0.00656	2.63256	1.40014
57 金属製品	0.00469	0.00843	0.00268	0.00380	0.00439	0.00451	0.00669	0.01265	0.00609	2.28523	1.21541
58 はん用機械	0.00135	0.00171	0.00070	0.00094	0.00102	0.00925	0.00076	0.00152	0.00094	1.43626	0.76388
59 生産用機械	0.00113	0.00117	0.00059	0.00092	0.00118	0.01194	0.00073	0.00117	0.00104	1.30103	0.69196
60 業務用機械	0.00017	0.00067	0.00008	0.00620	0.00017	0.00113	0.00055	0.00051	0.00032	1.09594	0.58288
61 電気機械	0.00164	0.00253	0.00094	0.00079	0.00078	0.00684	0.00066	0.00147	0.00168	1.58416	0.84254
62 輸送機械	0.03999	0.02381	0.00300	0.00416	0.00566	0.04703	0.00430	0.00564	0.00668	2.25039	1.19688
63 その他の製造工業製品	0.00072	0.00165	0.00226	0.00122	0.00386	0.00295	0.00266	0.00730	0.00162	1.27662	0.67898
64 建設	0.02163	0.02754	0.02222	0.01227	0.00982	0.00798	0.01365	0.01441	0.00878	2.57075	1.36727
65 電力・ガス・熱供給	0.01926	0.01651	0.02602	0.02051	0.01120	0.01303	0.03791	0.03429	0.01841	3.37464	1.79482
66 水道	0.00413	0.00536	0.01283	0.00767	0.00395	0.00203	0.01271	0.00349	0.00554	1.38237	0.73522
67 廃棄物処理	0.00577	0.03329	0.00570	0.00453	0.00102	0.00098	0.01649	0.00202	0.00551	1.29273	0.68754
68 商業	0.02629	0.02953	0.02094	0.07219	0.06374	0.03969	0.10378	0.35851	0.03200	7.20849	3.83387
69 金融・保険	0.02827	0.04857	0.00528	0.01501	0.07459	0.01964	0.01701	0.02099	0.01646	2.90133	1.54308
70 不動産	0.03160	0.00796	0.00571	0.02748	0.02960	0.01645	0.02542	0.02049	0.05085	2.77834	1.47767
71 運輸・郵便	1.12568	0.03656	0.02036	0.02322	0.03885	0.01926	0.03914	0.08205	0.07838	4.29109	2.28224
72 公務	0.00026	1.00007	0.00030	0.00013	0.00014	0.00024	0.00012	0.00015	0.02012	1.03494	0.55044
73 教育	0.00169	0.00055	1.00024	0.00060	0.00064	0.00163	0.00104	0.00081	0.00118	1.18654	0.63107
74 医療・福祉	0.00139	0.00010	0.00013	1.03183	0.00013	0.00010	0.00017	0.00016	0.00360	1.05782	0.56260
75 その他の非営利団体サービス	0.00208	0.00071	0.00105	0.00187	1.00081	0.00253	0.00359	0.00137	0.00259	1.20187	0.63922
76 対事業所サービス	0.09525	0.10202	0.05385	0.08235	0.10737	1.13541	0.06424	0.07122	0.09262	10.50098	5.58500
77 対個人サービス	0.00159	0.00112	0.00117	0.01976	0.00375	0.00197	1.01494	0.00112	0.00385	1.62215	0.86275
78 事務用品	0.00272	0.00364	0.00225	0.00303	0.00544	0.00236	0.00266	1.00197	0.00121	1.21337	0.64533
79 分類不明	0.01288	0.00362	0.01493	0.00635	0.00716	0.01213	0.00583	0.00756	1.00354	1.74277	0.92690
計	1.58745	1.49706	1.28050	1.60245	1.60986	1.52515	1.70389	2.50463	1.59058		
影響力係数	0.83366	0.79622	0.88104	0.85227	0.85621	0.81116	0.90622	1.33210	0.84596		

④ 2017年 最終需要項目別生産誘発額(名目)

単位: 百万円

	81	82	83	84	85	86	87	88	91	
	家計外消費支出(列)	家計消費支出	対家計民間非営利団体消費支出	一般政府消費支出	国内送固定資本形成(公的)	国内総固定資本形成(民間)	在庫純増	調整項	輸出計	合計
1 固定電気通信	99,212	4,609,983	33,357	475,995	89,918	317,711	3,653	7,543	547,766	6,185,139
2 移動電気通信	150,965	8,579,001	30,780	267,976	111,794	335,853	3,113	6,126	313,374	9,798,982
3 その他の電気通信	30,037	1,494,544	7,914	91,509	25,355	100,779	1,061	2,316	168,008	1,921,523
4 その他の通信サービス	1,681	73,479	391	15,434	1,596	5,583	91	136	11,807	110,197
5 公共放送	7,179	660,864	1,438	12,003	2,663	7,998	99	147	8,486	700,878
6 民間テレビジョン放送・多重放送	64,184	1,248,534	18,947	226,279	53,640	236,002	2,861	8,371	373,259	2,232,076
7 民間ラジオ放送	4,025	78,267	1,187	14,191	3,365	14,783	179	525	23,423	139,946
8 民間衛星放送	4,542	335,753	784	9,372	2,222	9,764	118	347	15,570	378,473
9 有線テレビジョン放送	14,889	501,502	169	2,423	235	1,002	13	39	4,905	525,175
10 有線ラジオ放送	25,233	105,039	325	4,597	614	2,488	34	80	8,883	147,293
11 ソフトウェア業	18,565	1,296,730	11,920	120,821	993,267	8,590,595	-630	2,593	161,310	11,194,972
12 情報処理サービス	116,348	2,886,337	72,671	926,423	141,114	598,820	8,161	19,209	1,037,485	5,806,567
13 情報提供サービス	32,892	799,610	21,085	265,139	40,132	170,772	2,312	5,547	299,402	1,636,891
14 インターネット附随サービス	92,718	2,560,650	16,995	237,390	71,048	313,061	3,470	7,326	380,462	3,683,119
15 新聞	47,113	789,944	13,171	154,579	28,588	122,889	1,241	3,432	161,720	1,322,676
16 出版	35,409	532,186	42,097	343,680	37,571	126,113	-7,344	4,384	156,651	1,270,747
17 ニュース供給	28,794	519,915	9,262	89,377	20,743	99,238	969	2,549	144,739	915,586
18 映像・音声・文字情報制作業(除、ニュース供給業)	63,393	1,376,492	21,092	203,708	44,885	293,342	4,166	5,546	276,674	2,289,297
19 パソコン用コンピュータ	10	126,721	6	86	12,178	234,636	1,733	2,203	123,881	501,454
20 電子計算機本体(除パソコン)	13	311	7	100	12,898	68,914	-239	148	33,656	115,808
21 電子計算機付風装置	14	10,867	7	106	10,293	57,974	-215	6,076	1,024,008	1,109,130
22 有線電気通信機器	128	7,016	8	1,104	32,482	39,827	183	578	123,754	205,079
23 携帯電話機	269	230,964	76	844	1,010	7,949	2,316	110	13,775	257,313
24 無線電気通信機器(除携帯電話機)	1,379	370,415	58	45,638	46,786	757,135	12,784	2,593	146,630	1,383,417
25 その他の電気通信機器	269	9,981	148	11,733	42,834	264,441	-3,642	201	35,338	361,304
26 電子管	190	6,028	66	1,292	894	7,443	360	1,216	43,022	60,511
27 半導体素子	361	17,518	103	2,820	2,644	27,575	2,756	8,330	741,882	803,990
28 集積回路	606	27,700	204	5,359	4,064	45,651	7,861	11,769	2,667,446	2,770,661
29 液晶パネル	4,715	216,713	1,873	51,789	31,716	375,120	69,985	15,073	996,023	1,763,008
30 磁気テープ・磁気ディスク	532	11,880	271	3,651	524	3,461	-112	1,998	135,858	158,064
31 その他の電子部品	20,768	844,974	9,830	275,033	120,264	976,292	55,407	141,794	4,637,650	7,082,012
32 ラジオ・テレビ受信機	1,602	19,884	7	431	185	6,774	-403	407	44,947	73,836
33 ビデオ機器・デジタルカメラ	135	33,288	37	638	10,983	29,228	-9,036	4,281	330,211	399,765
34 通信ケーブル・光ファイバケーブル	622	22,404	380	6,720	52,282	100,474	297	2,033	81,602	266,814
35 事務用機械	8,635	155,180	3,330	49,409	29,267	541,506	10,397	5,697	127,607	931,027
36 電気音響機器	2,694	66,995	34	1,060	2,211	14,116	-11,536	1,122	108,749	185,445
37 情報記録用機器	1,896	32,764	508	4,922	2,527	19,557	84	123	6,489	68,871
38 電子計算機・同関連機器賃貸業	22,502	676,792	15,130	370,504	35,164	151,252	1,460	3,288	222,945	1,499,039
39 事務用機械器具(除電算機等)賃貸業	7,738	147,061	6,094	130,593	8,382	29,839	358	915	61,468	392,448
40 通信機械器具賃貸業	6,435	129,540	3,053	53,769	13,906	61,614	632	2,198	94,888	366,036
41 広告	202,275	3,936,997	59,946	716,458	169,894	746,398	9,040	26,531	1,182,473	7,050,011
42 印刷・製版・製本	133,521	2,368,623	136,429	1,002,445	109,269	485,541	15,358	19,073	728,065	4,998,326
43 映画館・劇場・興行場	115,825	601,145	1,924	19,416	4,183	25,838	361	540	43,019	812,251
44 電気通信施設建設	0	0	0	0	76,344	92,295	0	0	0	168,639
45 研究	116,473	3,046,465	270,354	2,429,265	300,249	2,396,058	14,901	149,438	4,685,792	13,408,994
46 農林水産業	708,639	10,881,845	26,237	383,326	57,240	339,686	243,747	18,553	537,102	13,196,376
47 鉱業	12,219	355,260	4,192	64,799	30,791	95,664	1,747	5,809	234,550	805,030
48 飲食料品	2,331,173	35,749,257	45,082	978,711	16,069	76,388	227,877	37,666	1,289,893	40,752,116
49 繊維製品	69,214	1,820,341	21,724	147,641	39,026	219,345	-56,747	17,065	860,082	3,137,690
50 ハルビ・紙・木製品	334,347	4,281,102	131,494	1,238,435	1,082,092	2,818,854	-52,040	63,259	1,951,019	11,848,563
51 化学製品	498,356	7,804,350	385,561	6,593,191	352,608	1,368,174	144,371	342,293	9,929,656	27,418,561
52 石油・石炭製品	248,447	7,878,329	88,193	1,467,213	540,497	1,516,513	101,926	96,274	3,873,211	15,810,604
53 プラスチック・ゴム	207,981	4,468,061	64,502	838,803	462,551	2,090,592	65,918	188,901	5,485,317	13,872,628
54 窯業・土石製品	59,367	1,055,562	19,198	289,558	995,341	2,189,615	11,777	75,720	2,086,485	6,782,623
55 鉄鋼	109,446	3,423,163	31,133	648,736	1,986,333	7,858,299	370,971	490,934	14,513,108	29,432,123
56 非鉄金属	33,284	1,007,306	11,854	235,393	321,502	1,828,047	12,435	219,939	5,393,948	9,063,709
57 金属製品	136,725	2,290,596	26,919	574,155	1,804,167	4,428,717	48,123	99,061	2,455,007	11,863,471
58 はん用機械	13,544	459,298	6,712	126,330	313,418	5,079,085	88,355	173,286	4,577,669	10,837,696
59 生産用機械	12,971	334,188	6,707	103,427	123,742	8,321,305	188,911	320,025	8,194,089	17,605,364
60 業務用機械	12,239	273,157	18,378	662,156	139,566	2,545,927	16,078	69,321	1,966,344	5,703,166
61 電気機械	59,728	3,116,965	6,393	154,699	445,532	4,376,284	152,200	293,213	7,370,099	15,975,113
62 輸送機械	80,048	13,327,907	31,894	1,208,002	542,429	10,841,633	-696,317	1,095,740	31,493,144	57,924,480
63 その他の製造工業製品	164,737	1,899,237	17,805	164,970	97,226	729,959	-17,608	16,725	707,147	3,780,198
64 建設	194,361	6,918,914	114,420	2,033,301	20,202,270	37,392,210	15,833	34,452	1,356,834	68,262,596
65 電力・ガス・熱供給	485,742	12,563,893	151,253	2,101,991	462,702	1,765,560	30,800	84,829	3,048,558	20,695,327
66 水道	148,367	3,731,607	64,330	662,074	57,269	201,305	3,847	7,093	329,571	5,205,463
67 廃棄物処理	172,602	1,619,334	30,274	2,484,761	57,767	160,024	1,769	4,387	238,962	4,769,879
68 商業	2,932,545	57,697,962	395,002	5,270,230	2,551,499	10,956,569	219,537	239,099	16,806,315	97,068,759
69 金融・保険	263,525	30,386,231	202,544	2,802,503	552,374	1,689,650	15,225	40,573	2,996,440	38,949,065
70 不動産	375,501	68,464,850	156,432	1,905,911	378,775	1,548,342	16,054	29,289	1,645,458	74,520,613
71 運輸・郵便	889,574	23,172,970	201,242	2,961,499	984,467	3,519,615	74,473	99,193	11,378,826	43,281,858
72 公務	1,938	-33,736	1,444	39,697,298	7,833	21,545	218	379	15,426	39,712,345
73 教育	15,687	5,279,012	2,569,266	12,854,709	24,588	125,441	1,225	3,111	184,767	21,057,805
74 医療・福祉	754,979	14,399,076	2,964,416	52,700,542	3,116	10,138	229	243	20,493	70,853,231
75 その他の非営利団体サービス	42,415	2,186,244	1,925,793	143,573	43,104	156,972	2,117	4,670	208,259	4,713,148
76 対事業所サービス	1,117,375	27,038,015	608,032	9,183,565	3,484,262	11,726,068	66,702	176,727	9,059,352	62,460,097
77 対個人サービス	9,774,247	38,701,802	67,625	1,074,673	24,440	98,147	1,547	5,818	2,294,033	52,042,332
78 事務用品	37,072	631,169	26,663	343,181	42,929	158,703	1,681	4,559	196,559	1,442,515
79 分類不明	96,689	2,296,898	72,030	674,162	390,768	1,074,759	10,873	18,920	769,523	5,404,623
合計	23,881,874	437,047,221	11,308,212	161,419,396	41,420,476	146,242,838	1,518,510	4,861,079	176,002,350	1,003,701,957

⑤ 2017年 最終需要項目別生産誘発係数(名目)

	81	82	83	84	85	86	87	88	91	
	家計外消費支出(列)	家計消費支出	対家計民間非営利団体消費支出	一般政府消費支出	国内送固定資本形成(公的)	国内総固定資本形成(民間)	在庫純増	調整項	輸出計	合計
1 固定電気通信	0.00668	0.01583	0.00438	0.00448	0.00383	0.00366	0.00367	0.00254	0.00636	0.00997
2 移動電気通信	0.01016	0.02946	0.00404	0.00252	0.00476	0.00387	0.00312	0.00206	0.00364	0.01580
3 その他の電気通信	0.00202	0.00513	0.00104	0.00086	0.00108	0.00116	0.00106	0.00078	0.00195	0.00310
4 その他の通信サービス	0.00011	0.00025	0.00005	0.00015	0.00007	0.00006	0.00009	0.00005	0.00014	0.00018
5 公共放送	0.00048	0.00227	0.00019	0.00011	0.00011	0.00009	0.00010	0.00005	0.00010	0.00113
6 民間テレビジョン放送・多重放送	0.00432	0.00429	0.00249	0.00213	0.00228	0.00272	0.00287	0.00282	0.00434	0.00360
7 民間ラジオ放送	0.00027	0.00027	0.00016	0.00013	0.00014	0.00017	0.00018	0.00018	0.00027	0.00023
8 民間衛星放送	0.00031	0.00115	0.00010	0.00009	0.00009	0.00011	0.00012	0.00012	0.00018	0.00061
9 有線テレビジョン放送	0.00100	0.00172	0.00002	0.00002	0.00001	0.00001	0.00001	0.00001	0.00006	0.00085
10 有線ラジオ放送	0.00170	0.00036	0.00004	0.00004	0.00003	0.00003	0.00003	0.00003	0.00010	0.00024
11 ソフトウェア業	0.00125	0.00445	0.00156	0.00114	0.04229	0.09895	-0.00063	0.00087	0.00187	0.01805
12 情報処理サービス	0.00783	0.00991	0.00954	0.00873	0.00601	0.00690	0.00819	0.00646	0.01205	0.00936
13 情報提供サービス	0.00221	0.00275	0.00277	0.00250	0.00171	0.00197	0.00232	0.00187	0.00348	0.00264
14 インターネット附随サービス	0.00624	0.00879	0.00223	0.00224	0.00303	0.00361	0.00348	0.00247	0.00442	0.00594
15 新聞	0.00317	0.00271	0.00173	0.00146	0.00122	0.00142	0.00125	0.00115	0.00188	0.00213
16 出版	0.00238	0.00183	0.00552	0.00324	0.00160	0.00145	-0.00737	0.00148	0.00182	0.00205
17 ニュース供給	0.00194	0.00179	0.00122	0.00084	0.00088	0.00114	0.00097	0.00086	0.00168	0.00148
18 映像・音声・文字情報制作業(除、ニュース供給業)	0.00427	0.00473	0.00277	0.00192	0.00191	0.00338	0.00418	0.00187	0.00321	0.00369
19 パーソナルコンピュータ	0.00000	0.00044	0.00000	0.00000	0.00052	0.00270	0.00174	0.00074	0.00144	0.00081
20 電子計算機本体(除パソコン)	0.00000	0.00000	0.00000	0.00000	0.00055	0.00079	-0.00024	0.00005	0.00039	0.00019
21 電子計算機付属装置	0.00000	0.00004	0.00000	0.00000	0.00044	0.00067	-0.00022	0.00204	0.01190	0.00179
22 有線電気通信機器	0.00001	0.00002	0.00000	0.00001	0.00138	0.00046	0.00018	0.00019	0.00144	0.00033
23 携帯電話機	0.00002	0.00079	0.00001	0.00001	0.00004	0.00009	0.00232	0.00004	0.00016	0.00041
24 無線電気通信機器(除携帯電話機)	0.00009	0.00127	0.00001	0.00043	0.00199	0.00872	0.01283	0.00087	0.00170	0.00223
25 その他の電気通信機器	0.00002	0.00003	0.00002	0.00011	0.00182	0.00305	-0.00366	0.00007	0.00041	0.00058
26 電子管	0.00001	0.00002	0.00001	0.00001	0.00004	0.00009	0.00036	0.00041	0.00050	0.00010
27 半導体素子	0.00002	0.00006	0.00001	0.00003	0.00011	0.00032	0.00277	0.00280	0.00862	0.00130
28 集積回路	0.00004	0.00010	0.00003	0.00005	0.00017	0.00053	0.00789	0.00396	0.00309	0.00447
29 液晶パネル	0.00032	0.00074	0.00025	0.00049	0.00135	0.00432	0.07024	0.00507	0.01157	0.00284
30 磁気テープ・磁気ディスク	0.00004	0.00004	0.00004	0.00003	0.00002	0.00004	-0.00011	0.00067	0.00158	0.00025
31 その他の電子部品	0.00140	0.00290	0.00129	0.00259	0.00512	0.01125	0.05561	0.04771	0.05388	0.01142
32 ラジオ・テレビ受信機	0.00011	0.00007	0.00000	0.00000	0.00001	0.00008	-0.00040	0.00014	0.00052	0.00012
33 ビデオ機器・デジタルカメラ	0.00001	0.00011	0.00000	0.00001	0.00047	0.00034	-0.00907	0.00144	0.00384	0.00064
34 通信ケーブル・光ファイバケーブル	0.00004	0.00008	0.00005	0.00006	0.00223	0.00116	0.00030	0.00068	0.00095	0.00043
35 事務用機械	0.00058	0.00053	0.00044	0.00047	0.00125	0.00624	0.01043	0.00192	0.00148	0.00150
36 電気音響機器	0.00018	0.00023	0.00000	0.00001	0.00009	0.00016	-0.01158	0.00038	0.00126	0.00030
37 情報記録物	0.00013	0.00011	0.00007	0.00005	0.00011	0.00023	0.00008	0.00004	0.00008	0.00011
38 電子計算機・同関連機器賃貸業	0.00151	0.00232	0.00199	0.00349	0.00150	0.00174	0.00147	0.00111	0.00259	0.00242
39 事務用機械器具(除電算機等)賃貸業	0.00052	0.00050	0.00080	0.00123	0.00036	0.00034	0.00036	0.00031	0.00071	0.00063
40 通信機械器具賃貸業	0.00043	0.00044	0.00040	0.00051	0.00059	0.00071	0.00063	0.00074	0.00110	0.00059
41 広告	0.01362	0.01352	0.00787	0.00675	0.00723	0.00860	0.00907	0.00893	0.01374	0.01137
42 印刷・製版・製本	0.00899	0.00813	0.01791	0.00944	0.00465	0.00559	0.01541	0.00642	0.00846	0.00806
43 映画館・劇場・興行場	0.00780	0.00206	0.00205	0.00018	0.00018	0.00030	0.00036	0.00018	0.00050	0.00131
44 電気通信施設建設	0.00000	0.00000	0.00000	0.00000	0.00325	0.00106	0.00000	0.00000	0.00000	0.00027
45 研究	0.00784	0.01046	0.03548	0.02288	0.01278	0.02760	0.01495	0.05028	0.05444	0.02162
46 農林水産業	0.04771	0.03737	0.00344	0.00361	0.00244	0.00391	0.24462	0.00624	0.00624	0.02128
47 鉱業	0.00082	0.00122	0.00055	0.00061	0.00131	0.00110	0.00175	0.00195	0.00273	0.00130
48 飲食料品	0.15694	0.12276	0.00592	0.00922	0.00068	0.00088	0.22870	0.01267	0.01499	0.06571
49 繊維製品	0.00466	0.00625	0.00285	0.00139	0.00166	0.00253	-0.05695	0.00574	0.00999	0.00506
50 ハルブ・紙・木製品	0.02251	0.01470	0.01726	0.01167	0.04607	0.03247	-0.05223	0.00218	0.02267	0.01910
51 化学製品	0.03355	0.02680	0.05060	0.06210	0.01501	0.01576	0.14489	0.11517	0.11537	0.04421
52 石油・石炭製品	0.01673	0.02705	0.01157	0.01382	0.02301	0.01747	0.10229	0.03239	0.04500	0.02549
53 プラスチック・ゴム	0.01400	0.01534	0.00847	0.00790	0.01969	0.02408	0.06616	0.06356	0.06373	0.02237
54 窯業・土石製品	0.00400	0.00362	0.00252	0.00273	0.04238	0.02522	0.01182	0.02548	0.02424	0.01094
55 鉄鋼	0.00737	0.01175	0.00409	0.00611	0.08457	0.09052	0.37231	0.16518	0.18682	0.04746
56 非鉄金属	0.00224	0.00346	0.00156	0.00222	0.01369	0.02106	0.01248	0.07400	0.06267	0.01461
57 金属製品	0.00920	0.00787	0.00353	0.00541	0.07682	0.05101	0.04830	0.03333	0.02852	0.01913
58 はん用機械	0.00091	0.00158	0.00088	0.00119	0.01334	0.05851	0.08867	0.05830	0.05318	0.01747
59 生産用機械	0.00087	0.00115	0.00088	0.00097	0.00527	0.09585	0.18959	0.10768	0.09520	0.02839
60 業務用機械	0.00082	0.00094	0.00241	0.00624	0.00594	0.02933	0.01614	0.02332	0.02285	0.00920
61 電気機械	0.00402	0.01070	0.00084	0.00146	0.01897	0.05041	0.15275	0.09865	0.08563	0.02576
62 輸送機械	0.00539	0.04577	0.00419	0.01138	0.02310	0.12488	-0.69882	0.36867	0.36590	0.09340
63 その他の製造工業製品	0.01109	0.00652	0.00234	0.00155	0.00414	0.00841	-0.01767	0.00563	0.00822	0.00610
64 建設	0.01308	0.02376	0.01502	0.01915	0.86016	0.43072	0.01589	0.01159	0.01576	0.11007
65 電力・ガス・熱供給	0.03270	0.04314	0.01985	0.01980	0.01970	0.02034	0.03091	0.02854	0.03542	0.03337
66 水道	0.00999	0.01281	0.00844	0.00624	0.00244	0.00232	0.00386	0.00239	0.00383	0.00839
67 廃棄物処理	0.01162	0.00556	0.00397	0.02340	0.00246	0.00184	0.00178	0.00148	0.00278	0.00769
68 商業	0.19742	0.19813	0.05184	0.04964	0.10864	0.12621	0.22033	0.08045	0.19526	0.15651
69 金融・保険	0.01774	0.10434	0.02858	0.02640	0.02352	0.01946	0.01528	0.01365	0.03481	0.06280
70 不動産	0.02528	0.23510	0.02053	0.01795	0.01613	0.01784	0.01611	0.00985	0.01912	0.12016
71 運輸・郵便	0.05989	0.07957	0.02641	0.02790	0.04192	0.04054	0.07474	0.03337	0.13220	0.06979
72 公務	0.00013	-0.00012	0.00019	0.37392	0.00033	0.00025	0.00022	0.00013	0.00018	0.06403
73 教育	0.00106	0.01813	0.33720	0.12108	0.00105	0.00144	0.00123	0.00105	0.00215	0.03395
74 医療・福祉	0.05083	0.04945	0.38906	0.49640	0.00013	0.00012	0.00023	0.00008	0.00024	0.11424
75 その他の非営利団体サービス	0.00286	0.00751	0.25275	0.00135	0.00184	0.00181	0.00212	0.00157	0.00242	0.00760
76 対事業所サービス	0.07522	0.09285	0.07980	0.08650	0.14835	0.13507	0.06694	0.05946	0.10525	0.10071
77 対個人サービス	0.65801	0.13290	0.00888	0.01012	0.00104	0.00113	0.00155	0.00196	0.02665	0.08391
78 事務用品	0.00250	0.00217	0.00350	0.00323	0.00183	0.00183	0.00169	0.00153	0.00228	0.00233
79 分類不明	0.00651	0.00789	0.00945	0.00635	0.01664	0.01238	0.01091	0.00637	0.00894	0.00871
合計	1.60775	1.50079	1.48412	1.52045	1.76358	1.68455	1.52397	1.63555	2.04485	1.61837

⑥ 2017年 最終需要項目別生産誘発依存度(名目)

	81	82	83	84	85	86	87	88	91	
	家計外消費支出(列)	家計消費支出	対家計民間非営利団体消費支出	一般政府消費支出	国内送固定資本形成(公的)	国内総固定資本形成(民間)	在庫純増	調整項	輸出計	合計
1 固定電気通信	0.01604	0.74533	0.00539	0.07696	0.01454	0.05137	0.00059	0.00122	0.08856	1.00000
2 移動電気通信	0.01541	0.87550	0.00314	0.02735	0.01141	0.03427	0.00032	0.00063	0.03198	1.00000
3 その他の電気通信	0.01563	0.77779	0.00412	0.04762	0.01320	0.05245	0.00055	0.00121	0.08743	1.00000
4 その他の通信サービス	0.01525	0.66679	0.00355	0.14006	0.01448	0.05067	0.00082	0.00123	0.10714	1.00000
5 公共放送	0.01024	0.94291	0.00205	0.01713	0.00380	0.01141	0.00014	0.00021	0.01211	1.00000
6 民間テレビジョン放送・多重放送	0.02876	0.55936	0.00849	0.10138	0.02403	0.10573	0.00128	0.00375	0.16722	1.00000
7 民間ラジオ放送	0.02876	0.55927	0.00848	0.10141	0.02404	0.10563	0.00128	0.00375	0.16737	1.00000
8 民間衛星放送	0.01200	0.88712	0.00207	0.02476	0.00587	0.02580	0.00031	0.00092	0.04114	1.00000
9 有線テレビジョン放送	0.02835	0.95492	0.00032	0.00461	0.00045	0.00191	0.00003	0.00007	0.00934	1.00000
10 有線ラジオ放送	0.17131	0.71313	0.00221	0.03121	0.00417	0.01689	0.00023	0.00054	0.06031	1.00000
11 ソフトウェア業	0.00166	0.11583	0.00106	0.01077	0.08872	0.76736	-0.00006	0.00023	0.01441	1.00000
12 情報処理サービス	0.02004	0.49708	0.01252	0.15955	0.02430	0.10313	0.00141	0.00331	0.17867	1.00000
13 情報提供サービス	0.02009	0.48849	0.01288	0.16198	0.02452	0.10433	0.00141	0.00339	0.18291	1.00000
14 インターネット附随サービス	0.02517	0.69524	0.00461	0.06445	0.01929	0.08500	0.00094	0.00199	0.10330	1.00000
15 新聞	0.03562	0.59723	0.00996	0.11687	0.02161	0.09291	0.00094	0.00260	0.12227	1.00000
16 出版	0.02786	0.41880	0.03313	0.27045	0.02957	0.09924	-0.00578	0.00345	0.12327	1.00000
17 ニュース供給	0.03145	0.56785	0.01012	0.09762	0.02266	0.10839	0.00106	0.00278	0.15808	1.00000
18 映像・音声・文字情報制作業(除、ニュース供給業)	0.02769	0.60127	0.00921	0.08898	0.01961	0.12814	0.00182	0.00242	0.12086	1.00000
19 パーソナルコンピュータ	0.00002	0.25271	0.00001	0.00017	0.02429	0.46791	0.00346	0.00439	0.24704	1.00000
20 電子計算機本体(除パソコン)	0.00011	0.00269	0.00006	0.00087	0.11137	0.59507	-0.00207	0.00128	0.29062	1.00000
21 電子計算機付属装置	0.00001	0.00980	0.00001	0.00010	0.00928	0.05227	-0.00019	0.00548	0.92325	1.00000
22 有線電気通信機器	0.00062	0.03421	0.00004	0.00538	0.15839	0.19420	0.00089	0.00282	0.60344	1.00000
23 携帯電話機	0.00104	0.89760	0.00030	0.00328	0.00392	0.03089	0.00900	0.00043	0.05353	1.00000
24 無線電気通信機器(除携帯電話機)	0.00100	0.26775	0.00004	0.03299	0.03382	0.54729	0.00924	0.00187	0.10599	1.00000
25 その他の電気通信機器	0.00075	0.02763	0.00041	0.03247	0.11855	0.73191	-0.01008	0.00056	0.09781	1.00000
26 電子管	0.00013	0.09961	0.00110	0.02136	0.01478	0.12300	0.00594	0.02010	0.71097	1.00000
27 半導体素子	0.00045	0.02179	0.00013	0.00351	0.00329	0.03430	0.00343	0.01036	0.92275	1.00000
28 集積回路	0.00022	0.01000	0.00007	0.00193	0.00147	0.01648	0.00284	0.00425	0.96275	1.00000
29 液晶パネル	0.00267	0.12292	0.00106	0.02938	0.01799	0.21277	0.03970	0.00855	0.56496	1.00000
30 磁気テープ・磁気ディスク	0.00336	0.07516	0.00171	0.02310	0.00332	0.02189	-0.00071	0.01264	0.85951	1.00000
31 その他の電子部品	0.00293	0.11931	0.00139	0.03884	0.01698	0.13786	0.00782	0.02002	0.65485	1.00000
32 ラジオ・テレビ受信機	0.00217	0.26930	0.00010	0.00583	0.00251	0.09175	-0.00546	0.00552	0.60874	1.00000
33 ビデオ機器・デジタルカメラ	0.00034	0.08327	0.00009	0.00160	0.02747	0.07311	-0.02260	0.01071	0.82601	1.00000
34 通信ケーブル・光ファイバケーブル	0.00233	0.08397	0.00142	0.02519	0.19595	0.37657	0.00111	0.00762	0.30584	1.00000
35 事務用機械	0.00927	0.16668	0.00358	0.05307	0.03144	0.58162	0.01117	0.00612	0.13706	1.00000
36 電気音響機器	0.01453	0.36127	0.00018	0.00571	0.01192	0.07612	-0.06220	0.00605	0.58642	1.00000
37 情報記録物	0.02753	0.47572	0.00738	0.07146	0.03670	0.28397	0.00122	0.00179	0.09423	1.00000
38 電子計算機・同関連機器賃貸業	0.01501	0.45148	0.01009	0.24716	0.02346	0.10090	0.00097	0.00219	0.14873	1.00000
39 事務用機械器具(除電算機等)賃貸業	0.01972	0.37473	0.01553	0.33276	0.02136	0.07603	0.00091	0.00233	0.15663	1.00000
40 通信機械器具賃貸業	0.01758	0.35390	0.00834	0.14690	0.03799	0.16833	0.00173	0.00601	0.25923	1.00000
41 広告	0.02869	0.55844	0.00850	0.10163	0.02410	0.10587	0.00128	0.00376	0.16773	1.00000
42 印刷・製版・製本	0.02671	0.47388	0.02730	0.20056	0.02186	0.09714	0.00307	0.00382	0.14566	1.00000
43 映画館・劇場・興行場	0.14260	0.74010	0.00237	0.02390	0.00515	0.03181	0.00044	0.00067	0.05296	1.00000
44 電気通信施設建設	0.00000	0.00000	0.00000	0.00000	0.45271	0.54729	0.00000	0.00000	0.00000	1.00000
45 研究	0.00869	0.22720	0.02016	0.18117	0.02239	0.17869	0.00111	0.01114	0.34945	1.00000
46 農林水産業	0.05370	0.82461	0.00199	0.02905	0.00434	0.02574	0.01847	0.00141	0.04070	1.00000
47 鉱業	0.01518	0.44130	0.00521	0.08049	0.03825	0.11883	0.00217	0.00722	0.29136	1.00000
48 飲食料品	0.05720	0.87724	0.00111	0.02402	0.00039	0.00187	0.00559	0.00092	0.03185	1.00000
49 繊維製品	0.02206	0.58015	0.00692	0.04705	0.01244	0.06991	-0.01809	0.00544	0.27411	1.00000
50 ハルブ・紙・木製品	0.02822	0.36132	0.01110	0.10452	0.09133	0.23791	-0.00439	0.00534	0.16666	1.00000
51 化学製品	0.01818	0.28464	0.01406	0.24046	0.01286	0.04990	0.00527	0.01248	0.36215	1.00000
52 石油・石炭製品	0.01571	0.49829	0.00558	0.09280	0.03419	0.09592	0.00645	0.00609	0.24498	1.00000
53 プラスチック・ゴム	0.01499	0.32208	0.00465	0.06046	0.03334	0.15070	0.00475	0.01362	0.39541	1.00000
54 窯業・土石製品	0.00875	0.15563	0.00283	0.04269	0.14675	0.32283	0.00174	0.01116	0.30762	1.00000
55 鉄鋼	0.00372	0.11631	0.00106	0.02204	0.06749	0.26700	0.01260	0.01668	0.49310	1.00000
56 非鉄金属	0.00367	0.11114	0.00131	0.02597	0.03547	0.20169	0.00137	0.02427	0.59511	1.00000
57 金属製品	0.01152	0.19308	0.00227	0.04840	0.15208	0.37331	0.00406	0.00835	0.20694	1.00000
58 はん用機械	0.00125	0.04238	0.00062	0.01166	0.02892	0.46865	0.00815	0.01599	0.42238	1.00000
59 生産用機械	0.00074	0.01898	0.00038	0.00587	0.00703	0.47266	0.01073	0.01818	0.46543	1.00000
60 業務用機械	0.00215	0.04790	0.00322	0.11610	0.02447	0.44641	0.00282	0.01215	0.34478	1.00000
61 電気機械	0.00374	0.19511	0.00040	0.00968	0.02789	0.27394	0.00953	0.01835	0.46135	1.00000
62 輸送機械	0.00138	0.23009	0.00055	0.02085	0.00936	0.18717	-0.01202	0.01892	0.54369	1.00000
63 その他の製造工業製品	0.04358	0.50242	0.00471	0.04364	0.02572	0.19310	-0.00466	0.00442	0.18707	1.00000
64 建設	0.00285	0.10136	0.00168	0.02979	0.29595	0.54777	0.00023	0.00050	0.01988	1.00000
65 電力・ガス・熱供給	0.02347	0.60709	0.00731	0.10157	0.02236	0.08531	0.00149	0.00410	0.14731	1.00000
66 水道	0.02850	0.71686	0.01236	0.12719	0.01100	0.03867	0.00074	0.00136	0.06331	1.00000
67 廃棄物処理	0.03619	0.33949	0.00635	0.52093	0.01211	0.03355	0.00037	0.00092	0.05010	1.00000
68 商業	0.03021	0.59440	0.00407	0.05429	0.02629	0.11287	0.00226	0.00246	0.17314	1.00000
69 金融・保険	0.00677	0.78015	0.00520	0.07195	0.01418	0.04338	0.00039	0.00104	0.07693	1.00000
70 不動産	0.00504	0.91874	0.00210	0.02558	0.00508	0.02078	0.00022	0.00039	0.02208	1.00000
71 運輸・郵便	0.02055	0.53540	0.00465	0.06842	0.02275	0.08132	0.00172	0.00229	0.28290	1.00000
72 公務	0.00005	-0.00085	0.00004	0.99962	0.00020	0.00054	0.00001	0.00001	0.00039	1.00000
73 教育	0.00074	0.25069	0.12201	0.61045	0.00117	0.00596	0.00006	0.00015	0.00877	1.00000
74 医療・福祉	0.01066	0.20322	0.04184	0.74380	0.00004	0.00014	0.00000	0.00000	0.00029	1.00000
75 その他の非営利団体サービス	0.00900	0.46386	0.40860	0.03046	0.00915	0.03331	0.00045	0.00099	0.04419	1.00000
76 対事業所サービス	0.01789	0.43288	0.00973	0.14703	0.05578	0.18774	0.00107	0.00283	0.14504	1.00000
77 対個人サービス	0.18781	0.74366	0.00130	0.02065	0.00047	0.00189	0.00003	0.00011	0.04408	1.00000
78 事務用品	0.02570	0.43755	0.01848	0.23790	0.02976	0.11002	0.00117	0.00316	0.13626	1.00000
79 分類不明	0.01789	0.42499	0.01333	0.12474	0.07230	0.19886	0.00201	0.00350	0.14238	1.00000
合計	0.02379	0.43544	0.01127	0.16082	0.04127	0.14570	0.00151	0.00484	0.17535	1.00000

⑦ 2017年 最終需要項目別輸入誘発係数(名目)

	81	82	83	84	85	86	87	88	91	
	家計外消費支出(列)	家計消費支出	対家計民間非営利団体消費支出	一般政府消費支出	国内送固定資本形成(公的)	国内総固定資本形成(民間)	在庫純増	調整項	輸出計	合計
1 固定電気通信	0.00015	0.00035	0.00010	0.00010	0.00008	0.00008	0.00008	0.00006	0.00010	0.00021
2 移動電気通信	0.00002	0.00005	0.00001	0.00000	0.00001	0.00001	0.00001	0.00000	0.00001	0.00003
3 その他の電気通信	0.00005	0.00012	0.00002	0.00002	0.00002	0.00003	0.00002	0.00002	0.00003	0.00007
4 その他の通信サービス	0.00000	0.00000	0.00000	0.00000	0.00000	0.00000	0.00000	0.00000	0.00000	0.00000
5 公共放送	0.00000	0.00000	0.00000	0.00000	0.00000	0.00000	0.00000	0.00000	0.00000	0.00000
6 民間テレビジョン放送・多重放送	0.00000	0.00000	0.00000	0.00000	0.00000	0.00000	0.00000	0.00000	0.00000	0.00000
7 民間ラジオ放送	0.00000	0.00000	0.00000	0.00000	0.00000	0.00000	0.00000	0.00000	0.00000	0.00000
8 民間衛星放送	0.00000	0.00000	0.00000	0.00000	0.00000	0.00000	0.00000	0.00000	0.00000	0.00000
9 有線テレビジョン放送	0.00000	0.00000	0.00000	0.00000	0.00000	0.00000	0.00000	0.00000	0.00000	0.00000
10 有線ラジオ放送	0.00000	0.00000	0.00000	0.00000	0.00000	0.00000	0.00000	0.00000	0.00000	0.00000
11 ソフトウェア業	0.00001	0.00004	0.00002	0.00001	0.00042	0.00099	-0.00001	0.00001	0.00001	0.00018
12 情報処理サービス	0.00059	0.00075	0.00072	0.00066	0.00046	0.00052	0.00062	0.00049	0.00074	0.00069
13 情報提供サービス	0.00018	0.00023	0.00023	0.00021	0.00014	0.00016	0.00019	0.00016	0.00023	0.00021
14 インターネット附随サービス	0.00001	0.00001	0.00000	0.00000	0.00000	0.00000	0.00000	0.00000	0.00001	0.00001
15 新聞	0.00001	0.00001	0.00000	0.00000	0.00000	0.00000	0.00000	0.00000	0.00000	0.00000
16 出版	0.00009	0.00007	0.00020	0.00012	0.00006	0.00005	-0.00027	0.00005	0.00006	0.00007
17 ニュース供給	0.00012	0.00011	0.00007	0.00005	0.00005	0.00007	0.00006	0.00005	0.00008	0.00009
18 映像・音声・文字情報制作業(除、ニュース供給業)	0.00016	0.00018	0.00011	0.00007	0.00007	0.00013	0.00016	0.00007	0.00011	0.00014
19 パーソナルコンピュータ	0.00000	0.00129	0.00000	0.00000	0.00154	0.00804	0.00517	0.00221	0.00002	0.00181
20 電子計算機本体(除パソコン)	0.00001	0.00001	0.00001	0.00001	0.00389	0.00563	-0.00170	0.00035	0.00003	0.00094
21 電子計算機付属装置	0.00001	0.00036	0.00001	0.00001	0.00428	0.00652	-0.00211	0.01997	0.00046	0.00140
22 有線電気通信機器	0.00008	0.00021	0.00001	0.00009	0.01230	0.00408	0.00163	0.00173	0.00002	0.00117
23 携帯電話機	0.00015	0.00063	0.00008	0.00007	0.00036	0.00077	0.01943	0.00031	0.00013	0.00330
24 無線電気通信機器(除携帯電話機)	0.00002	0.00023	0.00000	0.00008	0.00037	0.00161	0.00236	0.00016	0.00001	0.00037
25 その他の電気通信機器	0.00000	0.00000	0.00000	0.00001	0.00024	0.00041	-0.00049	0.00001	0.00001	0.00007
26 電子管	0.00002	0.00003	0.00001	0.00002	0.00005	0.00012	0.00052	0.00059	0.00023	0.00007
27 半導体素子	0.00013	0.00032	0.00007	0.00014	0.00059	0.00168	0.01459	0.01479	0.00334	0.00099
28 集積回路	0.00050	0.00117	0.00033	0.00062	0.00213	0.00648	0.09728	0.04883	0.01247	0.00378
29 液晶パネル	0.00005	0.00011	0.00004	0.00007	0.00020	0.00065	0.01063	0.00077	0.00088	0.00031
30 磁気テープ・磁気ディスク	0.00008	0.00009	0.00008	0.00008	0.00005	0.00009	-0.00026	0.00154	0.00011	0.00010
31 その他の電子部品	0.00031	0.00065	0.00029	0.00058	0.00115	0.00253	0.01249	0.01071	0.00660	0.00180
32 ラジオ・テレビ受信機	0.00095	0.00060	0.00019	0.00004	0.00007	0.00069	-0.00357	0.00121	0.00066	0.00050
33 ビデオ機器・デジタルカメラ	0.00004	0.00051	0.00002	0.00003	0.00208	0.00150	-0.04037	0.00641	0.00013	0.00052
34 通信ケーブル・光ファイバケーブル	0.00001	0.00002	0.00001	0.00002	0.00059	0.00031	0.00008	0.00018	0.00004	0.00009
35 事務用機械	0.00007	0.00006	0.00005	0.00005	0.00015	0.00073	0.00122	0.00022	0.00008	0.00016
36 電気音響機器	0.00048	0.00060	0.00001	0.00003	0.00025	0.00043	-0.00303	0.00099	0.00067	0.00042
37 情報記録物	0.00000	0.00000	0.00000	0.00000	0.00000	0.00000	0.00000	0.00000	0.00000	0.00000
38 電子計算機・同関連機器賃貸業	0.00002	0.00002	0.00002	0.00004	0.00002	0.00002	0.00001	0.00001	0.00002	0.00002
39 事務用機械器具(除電算機等)賃貸業	0.00000	0.00000	0.00000	0.00000	0.00000	0.00000	0.00000	0.00000	0.00000	0.00000
40 通信機械器具賃貸業	0.00000	0.00000	0.00000	0.00001	0.00001	0.00001	0.00001	0.00001	0.00001	0.00001
41 広告	0.00069	0.00069	0.00040	0.00034	0.00037	0.00044	0.00046	0.00045	0.00063	0.00057
42 印刷・製版・製本	0.00012	0.00010	0.00023	0.00012	0.00006	0.00007	0.00020	0.00008	0.00010	0.00010
43 映画館・劇場・興行場	0.00056	0.00015	0.00002	0.00001	0.00001	0.00002	0.00003	0.00001	0.00002	0.00009
44 電気通信施設建設	0.00000	0.00000	0.00000	0.00000	0.00000	0.00000	0.00000	0.00000	0.00000	0.00000
45 研究	0.00004	0.00006	0.00019	0.00012	0.00007	0.00015	0.00008	0.00027	0.00029	0.00012
46 農林水産業	0.00937	0.00734	0.00068	0.00071	0.00048	0.00077	0.04805	0.00123	0.00100	0.00415
47 鉱業	0.01917	0.02842	0.01282	0.01422	0.03055	0.02567	0.04085	0.04554	0.05173	0.02861
48 飲食料品	0.03232	0.02528	0.00122	0.00190	0.00014	0.00018	0.04709	0.00261	0.00139	0.01329
49 繊維製品	0.00896	0.01202	0.00548	0.00267	0.00319	0.00486	-0.10948	0.01104	0.00438	0.00767
50 ハルブ・紙・木製品	0.00484	0.00316	0.00371	0.00251	0.00991	0.00698	-0.11123	0.00458	0.00351	0.00392
51 化学製品	0.01170	0.00934	0.01764	0.02165	0.00523	0.00550	0.05052	0.04016	0.01715	0.01221
52 石油・石炭製品	0.00346	0.00560	0.00240	0.00286	0.00476	0.00362	0.02118	0.00671	0.00548	0.00475
53 プラスチック・ゴム	0.00227	0.00249	0.00137	0.00128	0.00319	0.00391	0.01073	0.01031	0.00637	0.00308
54 窯業・土石製品	0.00045	0.00041	0.00028	0.00031	0.00476	0.00283	0.00133	0.00286	0.00167	0.00108
55 鉄鋼	0.00031	0.00050	0.00017	0.00026	0.00359	0.00384	0.01581	0.00701	0.00565	0.00181
56 非鉄金属	0.00127	0.00195	0.00088	0.00125	0.00773	0.01189	0.00705	0.04179	0.01876	0.00595
57 金属製品	0.00094	0.00081	0.00036	0.00055	0.00787	0.00522	0.00495	0.00341	0.00202	0.00183
58 はん用機械	0.00018	0.00032	0.00018	0.00024	0.00268	0.01174	0.01780	0.01170	0.00302	0.00244
59 生産用機械	0.00018	0.00023	0.00018	0.00020	0.00107	0.01952	0.03861	0.02193	0.00258	0.00345
60 業務用機械	0.00046	0.00053	0.00135	0.00350	0.00334	0.01647	0.00906	0.01310	0.00093	0.00351
61 電気機械	0.00174	0.00462	0.00036	0.00063	0.00819	0.02175	0.06592	0.04258	0.00788	0.00708
62 輸送機械	0.00065	0.00549	0.00050	0.00137	0.00277	0.01498	-0.08384	0.04423	0.01794	0.00760
63 その他の製造工業製品	0.01138	0.00669	0.00240	0.00160	0.00425	0.00863	-0.01814	0.00578	0.00175	0.00533
64 建設	0.00000	0.00000	0.00000	0.00000	0.00000	0.00000	0.00000	0.00000	0.00000	0.00000
65 電力・ガス・熱供給	0.00000	0.00000	0.00000	0.00000	0.00000	0.00000	0.00000	0.00000	0.00000	0.00000
66 水道	0.00000	0.00000	0.00000	0.00000	0.00000	0.00000	0.00000	0.00000	0.00000	0.00000
67 廃棄物処理	0.00000	0.00000	0.00000	0.00000	0.00000	0.00000	0.00000	0.00000	0.00000	0.00000
68 商業	0.00336	0.00337	0.00088	0.00085	0.00185	0.00215	0.00375	0.00137	0.00153	0.00242
69 金融・保険	0.00064	0.00379	0.00097	0.00096	0.00085	0.00071	0.00056	0.00050	0.00077	0.00221
70 不動産	0.00000	0.00000	0.00000	0.00000	0.00000	0.00000	0.00000	0.00000	0.00000	0.00000
71 運輸・郵便	0.00834	0.01109	0.00368	0.00389	0.00584	0.00565	0.01041	0.00465	0.00693	0.00813
72 公務	0.00000	0.00000	0.00000	0.00000	0.00000	0.00000	0.00000	0.00000	0.00000	0.00000
73 教育	0.00001	0.00012	0.00028	0.00078	0.00001	0.00001	0.00001	0.00001	0.00001	0.00022
74 医療・福祉	0.00000	0.00000	0.00002	0.00002	0.00000	0.00000	0.00000	0.00000	0.00000	0.00001
75 その他の非営利団体サービス	0.00005	0.00014	0.00045	0.00002	0.00003	0.00003	0.00004	0.00003	0.00004	0.00014
76 対事業所サービス	0.00238	0.00294	0.00253	0.00274	0.00470	0.00427	0.00212	0.00188	0.00276	0.00311
77 対個人サービス	0.01494	0.00302	0.00020	0.00023	0.00002	0.00003	0.00004	0.00004	0.00004	0.00183
78 事務用品	0.00000	0.00000	0.00000	0.00000	0.00000	0.00000	0.00000	0.00000	0.00000	0.00000
79 分類不明	0.00006	0.00007	0.00009	0.00006	0.00015	0.00011	0.00010	0.00006	0.00008	0.00008
合計	0.14515	0.15561	0.07049	0.07110	0.14933	0.22634	0.26150	0.43781	0.19374	0.15633

⑧ 2017年 最終需要項目別粗付加価値誘発係数(名目)

	81	82	83	84	85	86	87	88	91	
	家計外消費支出(列)	家計消費支出	対家計民間非営利団体消費支出	一般政府消費支出	国内送固定資本形成(公的)	国内総固定資本形成(民間)	在庫純増	調整項	輸出計	合計
1 固定電気通信	0.00382	0.00906	0.00251	0.00257	0.00219	0.00209	0.00210	0.00145	0.00364	0.00571
2 移動電気通信	0.00479	0.01387	0.00190	0.00119	0.00224	0.00182	0.00147	0.00097	0.00171	0.00744
3 その他の電気通信	0.00067	0.00171	0.00035	0.00029	0.00036	0.00039	0.00035	0.00026	0.00065	0.00103
4 その他の通信サービス	0.00006	0.00013	0.00003	0.00008	0.00004	0.00003	0.00005	0.00002	0.00007	0.00009
5 公共放送	0.00025	0.00116	0.00010	0.00006	0.00006	0.00005	0.00005	0.00003	0.00005	0.00058
6 民間テレビジョン放送・多重放送	0.00153	0.00152	0.00088	0.00076	0.00081	0.00096	0.00102	0.00100	0.00154	0.00128
7 民間ラジオ放送	0.00009	0.00009	0.00005	0.00005	0.00005	0.00006	0.00006	0.00006	0.00009	0.00008
8 民間衛星放送	0.00011	0.00043	0.00004	0.00003	0.00004	0.00004	0.00004	0.00004	0.00007	0.00023
9 有線テレビジョン放送	0.00054	0.00092	0.00001	0.00001	0.00001	0.00001	0.00001	0.00001	0.00003	0.00045
10 有線ラジオ放送	0.00093	0.00020	0.00002	0.00002	0.00001	0.00002	0.00002	0.00001	0.00006	0.00013
11 ソフトウェア業	0.00078	0.00280	0.00098	0.00071	0.02655	0.06213	-0.00040	0.00055	0.00118	0.01133
12 情報処理サービス	0.00472	0.00598	0.00575	0.00526	0.00362	0.00416	0.00494	0.00390	0.00727	0.00564
13 情報提供サービス	0.00138	0.00171	0.00172	0.00155	0.00106	0.00122	0.00144	0.00116	0.00216	0.00164
14 インターネット随伴サービス	0.00167	0.00235	0.00060	0.00060	0.00081	0.00096	0.00093	0.00066	0.00118	0.00159
15 新聞	0.00137	0.00117	0.00075	0.00063	0.00053	0.00061	0.00054	0.00050	0.00081	0.00092
16 出版	0.00092	0.00070	0.00213	0.00125	0.00062	0.00056	-0.00284	0.00057	0.00070	0.00079
17 ニュース供給	0.00115	0.00106	0.00072	0.00050	0.00052	0.00068	0.00058	0.00051	0.00100	0.00087
18 映像・音声・文字情報制作業(除、ニュース供給業)	0.00178	0.00197	0.00116	0.00080	0.00080	0.00141	0.00175	0.00078	0.00134	0.00154
19 パーソナルコンピュータ	0.00000	0.00012	0.00000	0.00000	0.00014	0.00073	0.00047	0.00020	0.00039	0.00022
20 電子計算機本体(除パソコン)	0.00000	0.00000	0.00000	0.00000	0.00014	0.00020	-0.00006	0.00001	0.00010	0.00005
21 電子計算機付属装置	0.00000	0.00001	0.00000	0.00000	0.00013	0.00020	-0.00006	0.00060	0.00349	0.00052
22 有線電気通信機器	0.00000	0.00001	0.00000	0.00000	0.00036	0.00012	0.00005	0.00005	0.00037	0.00009
23 携帯電話機	0.00000	0.00015	0.00000	0.00000	0.00001	0.00002	0.00045	0.00001	0.00003	0.00008
24 無線電気通信機器(除携帯電話機)	0.00002	0.00027	0.00000	0.00009	0.00043	0.00188	0.00277	0.00019	0.00037	0.00048
25 その他の電気通信機器	0.00001	0.00001	0.00001	0.00004	0.00066	0.00111	-0.00133	0.00002	0.00015	0.00021
26 電子管	0.00000	0.00001	0.00000	0.00000	0.00001	0.00003	0.00011	0.00013	0.00016	0.00003
27 半導体素子	0.00001	0.00001	0.00000	0.00001	0.00003	0.00008	0.00066	0.00067	0.00206	0.00031
28 集積回路	0.00002	0.00004	0.00001	0.00002	0.00007	0.00021	0.00310	0.00156	0.01217	0.00175
29 液晶パネル	0.00009	0.00021	0.00007	0.00014	0.00038	0.00122	0.01987	0.00144	0.00327	0.00080
30 磁気テープ・磁気ディスク	0.00001	0.00001	0.00001	0.00001	0.00001	0.00001	-0.00003	0.00019	0.00045	0.00001
31 その他の電子部品	0.00032	0.00066	0.00029	0.00059	0.00116	0.00255	0.01261	0.01082	0.01222	0.00259
32 ラジオ・テレビ受信機	0.00002	0.00001	0.00000	0.00000	0.00001	0.00001	-0.00008	0.00003	0.00001	0.00002
33 ビデオ機器・デジタルカメラ	0.00000	0.00004	0.00000	0.00000	0.00015	0.00011	-0.00290	0.00046	0.00123	0.00021
34 通信ケーブル・光ファイバケーブル	0.00001	0.00002	0.00001	0.00002	0.00056	0.00029	0.00008	0.00017	0.00024	0.00011
35 事務用機械	0.00013	0.00012	0.00010	0.00011	0.00028	0.00141	0.00237	0.00043	0.00034	0.00034
36 電気音響機器	0.00005	0.00006	0.00000	0.00000	0.00003	0.00004	-0.00317	0.00010	0.00035	0.00008
37 情報記録物	0.00006	0.00005	0.00003	0.00002	0.00005	0.00010	0.00004	0.00002	0.00003	0.00005
38 電子計算機・同関連機器賃貸業	0.00093	0.00142	0.00122	0.00214	0.00092	0.00107	0.00090	0.00068	0.00159	0.00148
39 事務用機械器具(除電算機等)賃貸業	0.00033	0.00032	0.00050	0.00077	0.00022	0.00022	0.00023	0.00019	0.00045	0.00040
40 通信機械器具賃貸業	0.00028	0.00029	0.00026	0.00033	0.00039	0.00046	0.00042	0.00048	0.00072	0.00039
41 広告	0.00383	0.00380	0.00221	0.00190	0.00203	0.00242	0.00255	0.00251	0.00386	0.00319
42 印刷・製版・製本	0.00466	0.00421	0.00928	0.00489	0.00241	0.00290	0.00799	0.00333	0.00438	0.00418
43 映画館・劇場・興行場	0.00470	0.00125	0.00015	0.00011	0.00011	0.00018	0.00022	0.00011	0.00030	0.00079
44 電気通信施設建設	0.00000	0.00000	0.00000	0.00000	0.00182	0.00059	0.00000	0.00000	0.00000	0.00015
45 研究	0.00495	0.00660	0.02239	0.01444	0.00807	0.01742	0.00944	0.03173	0.03435	0.01364
46 農林水産業	0.02438	0.01909	0.00176	0.00184	0.00125	0.00200	0.12499	0.00319	0.00319	0.01087
47 鉱業	0.00039	0.00058	0.00026	0.00029	0.00063	0.00053	0.00084	0.00093	0.00130	0.00062
48 飲食料品	0.05817	0.04550	0.00219	0.00342	0.00025	0.00033	0.08477	0.00070	0.00556	0.02436
49 繊維製品	0.00168	0.00226	0.00103	0.00050	0.00060	0.00091	-0.20256	0.00207	0.00361	0.00183
50 ハルブ・紙・木製品	0.00749	0.00489	0.00054	0.00388	0.01532	0.01080	-0.01737	0.00708	0.00754	0.00635
51 化学製品	0.00825	0.00659	0.01244	0.01527	0.00369	0.00388	0.03563	0.02832	0.02837	0.01087
52 石油・石炭製品	0.00466	0.00754	0.00323	0.00385	0.00642	0.00487	0.02852	0.00903	0.00525	0.00711
53 プラスチック・ゴム	0.00465	0.00510	0.00281	0.00263	0.00654	0.00800	0.02199	0.02112	0.02118	0.00743
54 窯業・土石製品	0.00180	0.00163	0.00114	0.00123	0.01912	0.01138	0.00533	0.01149	0.01093	0.00493
55 鉄鋼	0.00149	0.00238	0.00083	0.00124	0.01710	0.01831	0.07529	0.03340	0.03410	0.00960
56 非鉄金属	0.00058	0.00089	0.00040	0.00057	0.00353	0.00543	0.00322	0.01909	0.01617	0.00377
57 金属製品	0.00378	0.00323	0.00145	0.00222	0.03155	0.02095	0.01983	0.01369	0.01171	0.00786
58 はん用機械	0.00038	0.00066	0.00037	0.00049	0.00555	0.02432	0.03687	0.02424	0.02211	0.00727
59 生産用機械	0.00037	0.00049	0.00038	0.00042	0.00225	0.04099	0.08108	0.04605	0.04071	0.01214
60 業務用機械	0.00028	0.00032	0.00083	0.00214	0.00204	0.01008	0.00555	0.00802	0.00785	0.00316
61 電気機械	0.00114	0.00303	0.00024	0.00041	0.00537	0.01428	0.04328	0.02795	0.02426	0.00730
62 輸送機械	0.00113	0.00960	0.00088	0.00239	0.00485	0.02621	-0.14664	0.07736	0.07678	0.01960
63 その他の製造工業製品	0.00412	0.00242	0.00087	0.00058	0.00154	0.00312	-0.00656	0.00209	0.00305	0.00226
64 建設	0.00627	0.01139	0.00720	0.00918	0.41248	0.20654	0.00762	0.00556	0.00756	0.05278
65 電力・ガス・熱供給	0.00658	0.00868	0.00400	0.00399	0.00397	0.00409	0.00622	0.00575	0.00713	0.00672
66 水道	0.00455	0.00584	0.00385	0.00284	0.00111	0.00106	0.00176	0.00109	0.00175	0.00383
67 廃棄物処理	0.00883	0.00422	0.00302	0.01778	0.00187	0.00140	0.00135	0.00112	0.00211	0.00584
68 商業	0.13616	0.13665	0.03575	0.03424	0.07493	0.08705	0.15196	0.05548	0.13467	0.10795
69 金融・保険	0.01177	0.06925	0.01764	0.01752	0.01561	0.01292	0.01014	0.00906	0.02311	0.04168
70 不動産	0.01994	0.18542	0.01619	0.01416	0.01272	0.01407	0.01271	0.00777	0.01508	0.09476
71 運輸・郵便	0.03726	0.04951	0.01643	0.01735	0.02808	0.02522	0.04650	0.02076	0.08225	0.04342
72 公務	0.00009	-0.00008	0.00013	0.25364	0.00023	0.00017	0.00015	0.00009	0.00012	0.04343
73 教育	0.00087	0.00149	0.27877	0.10010	0.00087	0.00119	0.00102	0.00087	0.00177	0.02807
74 医療・福祉	0.03112	0.03027	0.23818	0.30390	0.00008	0.00007	0.00014	0.00005	0.00015	0.06994
75 その他の非営利団体サービス	0.00170	0.00447	0.15056	0.00081	0.00109	0.00108	0.00127	0.00094	0.00144	0.00453
76 対事業所サービス	0.05094	0.06287	0.05404	0.05857	0.10045	0.09146	0.04533	0.04026	0.07127	0.06819
77 対個人サービス	0.36306	0.07333	0.00490	0.00559	0.00057	0.00062	0.00086	0.00108	0.01471	0.04630
78 事務用品	0.00000	0.00000	0.00000	0.00000	0.00000	0.00000	0.00000	0.00000	0.00000	0.00000
79 分類不明	0.00398	0.00482	0.00578	0.00388	0.01016	0.00756	0.00667	0.00389	0.00546	0.00532
合計	0.85485	0.84439	0.92951	0.92890	0.85067	0.77366	0.73850	0.56219	0.80626	0.84367

⑨ 2017年 情報通信産業連関表(生産者価格取引額表 実質)

	単位:百万円									
	1	2	3	4	5	6	7	8	9	10
	固定電気通 信	移動電気通 信	その他の電 気通信	その他の通 信サービス	公共放送	民間テレビ ジョン放送・ 多重放送	民間ラジオ放 送	民間衛星放 送	有線テレビ ジョン放送	有線ラジオ放 送
1 固定電気通信	300,159	653,300	472,630	1,671	10,379	12,018	814	14,640	27,615	7,601
2 移動電気通信	71,524	1,539,080	86,336	11,706	20,807	40,082	2,690	0	9,557	2,625
3 その他の電気通信	37,449	128,215	18,351	92	1,340	2,433	159	3,620	1,600	440
4 その他の通信サービス	15,995	34,388	4,677	724	0	0	0	0	0	0
5 公共放送	78	140	24	2	0	86	6	18	7	2
6 民間テレビジョン放送・多重放送	0	0	0	0	0	130,079	0	0	3,209	881
7 民間ラジオ放送	0	0	0	0	0	0	8,321	0	242	66
8 民間衛星放送	0	0	0	0	4	7,883	0	545	0	0
9 有線テレビジョン放送	0	0	0	0	0	4	0	0	9,554	0
10 有線ラジオ放送	539	31	90	0	0	6	0	0	0	2,569
11 ソフトウェア業	5,958	14	2,567	58	186	233	16	26	11	3
12 情報処理サービス	219,037	120,235	66,489	1,038	777	18,160	1,218	1,279	1,422	390
13 情報提供サービス	59,236	33,559	18,509	297	222	5,114	347	366	406	211
14 インターネット附属サービス	106,359	144,967	89,973	97	1,404	4,921	323	417	1,676	461
15 新聞	3,176	642	17	675	535	103	7	5	256	70
16 出版	1,030	1,038	102	391	2,431	506	34	26	37	10
17 ニュース供給	25,362	46,061	2,833	113	12,874	230,224	12,543	22,721	5,858	1,603
18 映像・音声・文字情報制作業(除、ニュース供給業)	65,774	117,046	7,556	304	33,921	483,028	33,142	58,649	15,594	4,287
19 パーソナルコンピュータ	0	0	0	0	0	0	0	0	0	0
20 電子計算機本体(除パソコン)	0	0	0	0	0	124	8	19	82	23
21 電子計算機付属装置	62	511	517	40	0	182	12	28	105	29
22 有線電気通信機器	0	0	0	0	0	0	0	0	0	0
23 携帯電話機	95	0	53	0	7	110	7	17	48	13
24 無線電気通信機器(除携帯電話機)	0	0	0	0	0	0	0	0	0	0
25 その他の電気通信機器	0	0	0	0	0	0	0	0	0	0
26 電子管	0	0	0	0	0	0	0	0	0	0
27 半導体素子	0	0	0	0	0	0	0	0	0	0
28 集積回路	0	0	0	0	0	0	0	0	0	0
29 液晶パネル	0	0	0	0	0	0	0	0	0	0
30 磁気テープ・磁気ディスク	449	1,611	295	15	1,814	4,820	337	883	620	170
31 その他の電子部品	224	522	166	142	0	0	0	0	0	0
32 ラジオ・テレビ受信機	0	0	0	0	0	0	0	0	0	0
33 ビデオ機器・デジタルカメラ	0	0	0	0	0	0	0	0	0	0
34 通信ケーブル・光ファイバケーブル	0	0	0	0	0	0	0	0	0	0
35 事務用機械	0	0	0	0	0	98	7	0	14	4
36 電気音響機器	0	0	0	0	41	32	2	6	181	50
37 情報記録物	54	3	0	0	0	0	0	0	0	0
38 電子計算機・関連機器賃貸業	20,026	139,555	7,985	357	3,528	7,046	469	0	1,553	426
39 事務用機械器具(除電算機等)賃貸業	2,821	5,523	421	23	185	562	38	10	408	112
40 通信機械器具賃貸業	2,362	5,086	1,587	110	415	1,079	73	555	1,324	365
41 広告	47,560	279,211	16,674	908	1,247	35,643	2,388	34,118	7,626	2,093
42 印刷・製版・製本	73,627	42,267	15,717	285	2,198	1,657	112	6,711	903	248
43 映画館・劇場・興行場	0	0	0	0	0	0	0	0	0	0
44 電気通信施設建設	0	0	0	0	0	0	0	0	0	0
45 研究	130,803	85,312	38,236	1,030	8,381	1,747	117	2,322	263	72
46 農林水産業	0	0	0	0	0	0	0	0	0	0
47 鉱業	0	0	0	0	0	0	0	0	0	0
48 飲食料品	0	0	0	0	0	0	0	0	0	0

2017年 情報通信産業連関表(生産者価格取引額表 実質)

単位:百万円

	1	2	3	4	5	6	7	8	9	10
	固定電気通 信	移動電気通 信	その他の電 気通信	その他の通 信サービス	公共放送	民間テレビ ジョン放送・ 多重放送	民間ラジオ放 送	民間衛星放 送	有線テレビ ジョン放送	有線ラジオ放 送
49 繊維製品	5,052	866	958	36	428	2,398	161	3	94	26
50 パルプ・紙・木製品	25,819	20,764	4,809	163	954	2,017	135	173	528	145
51 化学製品	3	5	0	0	799	2,845	195	187	132	36
52 石油・石炭製品	12,575	32,820	2,756	319	1,494	7,262	494	1,009	1,280	350
53 プラスチック・ゴム	2,283	551	482	2	1,052	1,655	111	116	74	20
54 窯業・土石製品	0	0	0	0	0	0	0	0	0	0
55 鉄鋼	0	0	0	0	0	0	0	0	0	0
56 非鉄金属	0	0	0	0	0	0	0	0	0	0
57 金属製品	2,755	7,429	662	33	47	112	8	0	37	10
58 はん用機械	0	0	0	0	0	0	0	0	17	5
59 生産用機械	49	0	26	0	0	0	0	0	0	0
60 業務用機械	93	200	17	0	0	0	0	0	0	0
61 電気機械	7	15	0	6	727	1,304	88	230	209	57
62 輸送機械	5	11	0	0	0	4	0	1	0	0
63 その他の製造工業製品	14,415	39,689	3,125	629	2,051	5,043	338	1,060	357	98
64 建設	89,579	70,993	1,487	6,119	4,194	3,129	210	192	45,265	12,468
65 電力・ガス・熱供給	106,675	75,646	15,009	1,276	6,134	10,301	694	1,061	4,643	1,273
66 水道	12,491	80,700	1,412	93	413	946	63	9	623	171
67 廃棄物処理	18,566	83,212	3,356	4	14,085	5,867	392	1,191	96	26
68 商業	42,358	52,193	8,770	1,396	5,538	10,777	726	2,264	1,624	445
69 金融・保険	19,044	136,974	5,871	615	2,383	8,616	573	1,671	4,243	1,166
70 不動産	82,916	81,136	29,560	2,646	2,064	25,007	1,677	5,462	7,021	1,927
71 運輸・郵便	147,166	139,635	24,969	1,592	21,412	23,426	1,572	4,029	5,908	1,621
72 公務	0	0	0	0	0	0	0	0	0	0
73 教育	67,816	64,049	15,758	93	760	1,059	71	326	1,309	359
74 医療・福祉	6,389	11,416	1,940	118	506	467	31	96	254	70
75 その他の非営利団体サービス	3,846	11,920	3,569	400	4,026	7,255	500	460	386	106
76 対事業所サービス	695,137	926,924	282,997	14,952	102,019	152,184	10,135	67,263	66,982	18,414
77 対個人サービス	3,315	10,577	2,420	115	60,840	166,720	10,647	664	4,566	1,253
78 事務用品	9,952	31,350	2,950	311	2,868	3,097	208	646	1,140	313
79 分類不明	48,658	117,003	22,700	1,277	538	1,630	110	357	1,997	548
80 内生部門計	2,606,722	5,374,389	1,287,411	52,275	338,027	1,431,102	92,333	235,451	238,959	65,629
81 家計外消費支出(行)	54,544	58,542	14,467	978	18,576	33,640	2,051	1,726	6,858	1,937
82 雇業者所得	707,807	871,303	107,591	23,224	183,303	412,384	25,090	22,786	84,958	24,183
83 営業余剰	1,841,298	2,272,787	337,467	25,753	85,092	212,259	12,845	105,241	118,969	34,074
84 資本減耗引当	762,754	1,267,888	118,503	5,723	57,439	90,016	5,492	7,364	63,093	17,942
85 間接税(関税・輸入品商品税を除く。)	173,057	144,021	60,642	2,685	12,584	43,187	2,596	4,066	7,799	2,206
86 (控除)経常補助金	-30	-246	-21	-1	-9	-42	-3	-7	-7	-2
87 ダブルインフレーション調整項	173,527	1,630,343	-37,226	5,722	36,704	-250,046	-4,453	18,500	-421	-4,204
88 粗付加価値部門計	3,712,957	6,244,639	601,423	64,084	393,690	541,397	43,617	159,675	281,250	76,135
89 国内生産額	6,319,679	11,619,028	1,888,834	116,359	731,717	1,972,499	135,950	395,126	520,209	141,764

2017年 情報通信産業連関表(生産者価格取引額表 実質)

	11	12	13	14	15	16	17	18	19	20
	ソフトウェア業	情報処理サービス	情報提供サービス	インターネット ト伴随サービス	新聞	出版	ニュース供給	映像・音声・ 文字情報制作業(除、 ニュース供給業)	パーソナルコンピュータ	電子計算機 本体(除パソコン)
1 固定電気通信	18,508	24,036	6,477	202,137	1,968	1,223	18,905	35,324	55	66
2 移動電気通信	39,907	21,924	5,921	169,528	1,507	1,201	7,817	21,040	82	95
3 その他の電気通信	18,680	10,019	2,688	34,347	902	253	1,989	5,284	27	25
4 その他の通信サービス	0	0	0	3,246	0	0	0	0	0	0
5 公共放送	184	101	27	43	18	17	0	2,226	32	5
6 民間テレビジョン放送・多重放送	0	0	0	0	0	0	0	6,835	0	0
7 民間ラジオ放送	0	0	0	0	0	0	0	0	0	0
8 民間衛星放送	0	0	0	0	0	0	0	0	0	0
9 有線テレビジョン放送	0	0	0	73	0	0	0	0	0	0
10 有線ラジオ放送	0	0	0	107	0	0	0	1	0	0
11 ソフトウェア業	104,843	57,428	15,477	10,136	275	377	1,480	3,996	16,460	994
12 情報処理サービス	48,267	113,402	30,510	157,992	21,028	10,510	16,544	30,738	1,298	1,650
13 情報提供サービス	13,583	31,480	8,631	43,047	5,946	2,981	4,688	8,756	364	475
14 インターネット伴随サービス	56,359	84,903	21,657	528,058	2,078	2,801	5,601	14,991	28	15
15 新聞	22,003	12,163	3,282	2,242	2,929	79	759	2,063	86	377
16 出版	9,367	5,220	1,409	1,546	646	675	1,440	3,937	96	189
17 ニュース供給	24,262	7,224	1,942	1,220	8,781	3,215	25,979	72,757	55	17
18 映像・音声・文字情報制作業(除、ニュース供給業)	62,829	19,238	5,194	3,222	23,362	8,569	67,340	177,979	142	46
19 パーソナルコンピュータ	0	0	0	0	0	0	0	0	8,163	0
20 電子計算機本体(除パソコン)	0	0	0	0	0	0	0	0	0	7,320
21 電子計算機付属装置	0	0	0	0	0	0	0	0	6,996	4,723
22 有線電気通信機器	309	170	46	0	0	0	0	0	0	0
23 携帯電話機	7,507	4,123	1,113	88	77	63	519	1,398	483	28
24 無線電気通信機器(除携帯電話機)	381	210	57	0	0	0	0	0	0	0
25 その他の電気通信機器	160	88	24	0	0	0	0	0	0	0
26 電子管	0	0	0	0	0	0	0	0	110	18
27 半導体素子	0	0	0	0	0	0	0	0	37	844
28 集積回路	0	0	0	0	0	0	0	0	63,350	12,652
29 液晶パネル	0	0	0	0	0	0	0	0	82,055	4,376
30 磁気テープ・磁気ディスク	6,786	7,390	2,052	571	18	57	6,018	15,405	0	13
31 その他の電子部品	0	0	0	565	0	0	0	1	75,351	18,739
32 ラジオ・テレビ受信機	0	0	0	0	0	0	0	0	0	0
33 ビデオ機器・デジタルカメラ	0	0	0	0	0	0	0	283	0	0
34 通信ケーブル・光ファイバケーブル	0	0	0	0	0	0	0	0	0	0
35 事務用機械	0	0	0	335	0	0	0	0	0	0
36 電気音響機器	0	0	0	0	0	0	0	0	0	0
37 情報記録物	17,572	2,563	691	0	0	66	92	43,133	0	0
38 電子計算機・同関連機器賃貸業	63,794	34,260	9,086	45,979	4,268	1,433	1,082	2,913	11	8
39 事務用機械器具(除電算機等)賃貸業	834	462	124	396	1,644	1,493	2,235	5,944	5	11
40 通信機械器具賃貸業	6,213	3,475	948	18,575	560	63	326	883	70	80
41 広告	162,011	89,080	24,082	88,593	28,728	78,243	20,331	54,733	154	286
42 印刷・製版・製本	51,910	60,249	16,372	30,024	80,498	294,441	5,978	19,555	2,447	555
43 映画館・劇場・興行場	0	0	0	0	0	0	0	180,067	0	0
44 電気通信施設建設	0	0	0	0	0	0	0	0	0	0
45 研究	257,327	21,357	5,755	79,933	1,571	25,722	0	3,703	35,094	7,778
46 農林水産業	0	0	0	0	0	0	0	0	0	0
47 鉱業	0	0	0	0	0	0	0	0	6	15
48 飲食料品	0	0	0	0	0	0	0	13	0	0

2017年 情報通信産業連関表(生産者価格取引額表 実質)

単位:百万円

	11	12	13	14	15	16	17	18	19	20
	ソフトウェア業	情報処理サービス	情報提供サービス	インターネット 付随サービス	新聞	出版	ニュース供給	映像・音声・ 文字情報制 作業(除、 ニュース供給 業)	パーソナルコ ンピュータ	電子計算機 本体(除パソ コン)
49 繊維製品	13,175	7,214	1,943	2,805	749	873	2,203	6,137	111	175
50 パルプ・紙・木製品	141,861	36,175	9,656	12,022	218,315	102,442	5,644	16,491	3,560	779
51 化学製品	9,961	5,465	1,474	0	27,411	3,761	5,725	18,550	5,489	870
52 石油・石炭製品	56,432	21,801	5,876	4,202	5,215	4,229	5,640	15,437	483	372
53 プラスチック・ゴム	91,245	50,025	13,492	1,119	3,231	40	1,329	8,544	5,869	1,424
54 窯業・土石製品	0	0	0	0	21	4	0	445	643	217
55 鉄鋼	0	0	0	0	0	0	0	0	4,674	729
56 非鉄金属	0	0	0	0	1,682	233	0	458	18,206	3,323
57 金属製品	2,103	1,157	312	1,174	283	671	0	1,029	2,381	514
58 はん用機械	0	0	0	0	0	0	0	274	23	517
59 生産用機械	0	0	0	83	0	0	0	0	445	105
60 業務用機械	0	0	0	320	0	0	0	8,880	0	0
61 電気機械	383	210	57	0	4	3	1,169	6,428	3,653	1,065
62 輸送機械	22	12	3	0	3	2	0	9	0	0
63 その他の製造工業製品	29,838	10,005	2,699	6,441	91	200	642	3,008	156	252
64 建設	15,101	8,291	2,237	51,383	3,712	2,142	10,007	26,955	1,141	403
65 電力・ガス・熱供給	26,255	14,304	3,857	18,086	5,827	2,126	2,655	11,574	601	519
66 水道	4,512	2,052	555	5,619	1,353	988	1,062	2,859	68	151
67 廃棄物処理	1,680	924	249	6,763	476	97	1,218	3,271	6	19
68 商業	179,590	98,945	26,740	21,442	110,732	67,292	14,811	40,016	20,388	5,117
69 金融・保険	44,379	21,390	5,785	10,987	5,091	3,602	2,452	11,899	3,474	1,145
70 不動産	476,654	211,711	57,092	370,231	7,535	9,291	23,565	94,226	654	1,129
71 運輸・郵便	115,533	63,682	17,180	56,782	61,143	72,951	23,493	63,482	5,730	2,283
72 公務	0	0	0	0	0	0	0	0	0	0
73 教育	47,545	18,851	5,096	34,250	1,320	299	0	11,737	17	46
74 医療・福祉	33	18	5	1,164	3	0	504	1,362	0	0
75 その他の非営利団体サービス	9,383	5,922	1,614	3,553	4,647	990	961	5,821	483	755
76 対事業所サービス	1,717,226	1,002,156	269,701	612,025	73,141	34,135	65,221	147,582	13,719	7,663
77 対個人サービス	7,833	20,020	5,402	4,262	5,050	11,322	3,719	61,325	79	59
78 事務用品	7,776	4,276	1,154	6,081	1,900	2,070	1,434	8,843	187	247
79 分類不明	45,411	24,947	6,729	29,687	1,225	2,652	11,534	31,091	2,540	414
80 内生部門計	4,037,525	2,240,112	602,471	2,682,482	726,965	755,899	374,111	1,321,691	387,819	91,691
81 家計外消費支出(行)	253,697	129,314	36,816	8,270	60,112	30,812	76,187	130,391	23,169	2,947
82 雇業者所得	4,484,175	1,894,642	557,599	766,086	378,165	296,329	268,624	445,277	30,837	20,686
83 営業余剰	1,638,661	736,883	211,112	67,494	69,649	128,927	101,141	150,384	-1,753	-12,487
84 資本減耗引当	350,391	601,106	172,278	87,547	39,844	13,152	85,233	202,799	78,428	15,791
85 間接税(関税・輸入品商品税を除く。)	302,773	138,867	39,088	55,582	25,013	20,921	11,338	27,189	5,078	1,692
86 (控除)経常補助金	-707	-364	-103	-12	-39	-28	-67	-164	-5	-2
87 ダブルインフレーション調整項	-486,162	155,538	-46,104	-32,979	-17,808	-52,954	-38,370	173,518	60,277	7,772
88 粗付加価値部門計	6,542,828	3,655,986	970,685	951,989	554,935	437,158	504,086	1,129,394	196,030	36,399
89 国内生産額	10,580,353	5,896,098	1,573,156	3,634,471	1,281,900	1,193,057	878,197	2,451,085	583,849	128,090

2017年 情報通信産業連関表(生産者価格取引額表 実質)

	単位:百万円										
	21	22	23	24	25	26	27	28	29	30	
	電子計算機 付属装置	有線電気通 信機器	携帯電話機	無線電気通 信機器(除携 帯電話機)	その他の電 気通信機器	電子管	半導体素子	集積回路	液晶パネル	磁気テープ・ 磁気ディスク	
1 固定電気通信	248	134	59	720	292	23	201	617	306	38	
2 移動電気通信	371	170	61	989	403	31	229	529	0	55	
3 その他の電気通信	126	70	45	277	120	8	82	326	134	12	
4 その他の通信サービス	0	0	0	0	0	0	0	0	4	0	
5 公共放送	1	1	1	1	1	3	31	2	69	9	
6 民間テレビジョン放送・多重放送	0	0	0	0	0	0	0	0	0	0	
7 民間ラジオ放送	0	0	0	0	0	0	0	0	0	0	
8 民間衛星放送	0	0	0	0	0	0	0	0	0	0	
9 有線テレビジョン放送	0	0	0	0	0	0	0	0	0	0	
10 有線ラジオ放送	0	0	0	0	0	0	0	0	0	0	
11 ソフトウェア業	11,713	15	141	32	15	55	1	7	2	146	
12 情報処理サービス	11,367	2,067	2,884	896	4,576	30	651	12,343	6,594	2,363	
13 情報提供サービス	3,168	590	835	257	1,303	9	185	3,448	1,845	676	
14 インターネット附属サービス	127	1,637	1,545	3,462	1,611	70	1,554	2,577	2,431	39	
15 新聞	1,525	152	139	791	458	144	502	1,170	482	55	
16 出版	738	127	70	605	227	65	400	911	375	43	
17 ニュース供給	87	39	16	100	23	6	106	367	167	42	
18 映像・音声・文字情報制作業(除、ニュース供給業)	225	104	43	270	60	17	283	958	433	113	
19 パーソナルコンピュータ	0	0	0	0	0	0	0	0	0	0	
20 電子計算機本体(除パソコン)	0	0	0	0	0	0	0	0	0	0	
21 電子計算機付属装置	55,417	16	0	158	43	0	0	0	0	0	
22 有線電気通信機器	0	0	0	0	0	0	0	0	0	0	
23 携帯電話機	39	5	1	2,001	1	4	68	436	0	3	
24 無線電気通信機器(除携帯電話機)	1	0	0	0	0	0	0	0	0	0	
25 その他の電気通信機器	0	0	0	0	9,110	0	0	0	0	0	
26 電子管	8,579	221	95	583	336	0	0	0	0	0	
27 半導体素子	3,370	1,584	2,503	17,214	7,096	0	0	0	258,716	0	
28 集積回路	133,884	11,472	27,573	106,084	24,042	0	0	157,173	271,117	0	
29 液晶パネル	151,783	6,248	31,058	135,737	288	0	0	0	0	0	
30 磁気テープ・磁気ディスク	340	1	1	117	1	3	1	2	2	1,434	
31 その他の電子部品	127,021	25,059	35,758	212,573	89,557	4,526	335,435	571,861	93,185	0	
32 ラジオ・テレビ受信機	0	0	0	0	0	0	0	0	0	0	
33 ビデオ機器・デジタルカメラ	3	0	0	0	0	0	0	0	2	0	
34 通信ケーブル・光ファイバケーブル	1,912	2,217	1,043	6,141	2,860	0	0	0	0	0	
35 事務用機械	0	0	0	0	0	0	0	0	0	0	
36 電気音響機器	1	63	0	6,567	1	0	0	0	0	0	
37 情報記録物	0	0	0	0	0	0	0	0	0	0	
38 電子計算機・関連機器賃貸業	61	94	8	42	88	2	206	2,806	229	122	
39 事務用機械器具(除電算機等)賃貸業	50	60	14	109	29	2	271	182	199	102	
40 通信機械器具賃貸業	122	24	656	538	98	6	636	3,453	1,884	107	
41 広告	5,894	1,839	1,987	5,679	1,051	74	1,261	17,906	10,296	28	
42 印刷・製版・製本	3,649	988	887	8,423	769	1	5,508	13,577	17,688	3,227	
43 映画館・劇場・興行場	0	0	0	0	0	0	0	0	0	0	
44 電気通信施設建設	0	0	0	0	0	0	0	0	0	0	
45 研究	67,703	13,645	23,272	139,637	20,245	2,443	37,961	164,875	83,563	8,382	
46 農林水産業	0	0	0	0	0	0	0	0	0	0	
47 鉱業	44	0	0	0	0	0	0	0	0	0	
48 飲食料品	0	0	0	0	0	0	0	0	0	0	

2017年 情報通信産業連関表(生産者価格取引額表 実質)

単位:百万円

	21	22	23	24	25	26	27	28	29	30
	電子計算機 付属装置	有線電気通 信機器	携帯電話機	無線電気通 信機器(除携 帯電話機)	その他の電 気通信機器	電子管	半導体素子	集積回路	液晶パネル	磁気テープ・ 磁気ディスク
49 繊維製品	1,293	1,079	103	2,027	677	117	3,348	14,405	2,600	1,205
50 ハルブ・紙・木製品	3,800	1,297	904	6,957	884	138	2,109	7,978	4,961	8,776
51 化学製品	4,761	3,110	2,354	13,568	720	1,386	10,269	41,570	69,424	14,274
52 石油・石炭製品	1,275	228	167	546	261	182	2,564	8,724	3,014	409
53 プラスチック・ゴム	46,609	13,475	15,496	78,286	7,500	286	19,656	75,902	17,138	21,003
54 窯業・土石製品	1,153	1,438	268	4,024	558	17,783	9,999	73,264	110,830	2,553
55 鉄鋼	3,326	2,047	2,251	15,305	4,649	533	88	554	5,040	1,338
56 非鉄金属	11,352	15,387	7,852	105,111	1,261	1,794	8,436	76,335	8,186	1,485
57 金属製品	38,134	9,995	1,706	37,072	6,629	2,549	6,608	29,873	22,362	7,120
58 はん用機械	914	733	267	1,692	1,161	232	1,515	4,406	3,716	347
59 生産用機械	824	493	43	438	95	159	2,524	11,499	7,225	0
60 業務用機械	22	0	0	0	0	0	0	0	3,791	0
61 電気機械	15,599	3,728	15,956	30,670	12,604	104	65,669	36,433	21,831	81
62 輸送機械	0	0	0	0	0	0	0	2	0	0
63 その他の製造工業製品	747	257	152	2,752	1,187	45	432	1,006	2,297	790
64 建設	2,422	988	406	5,693	1,489	237	3,941	7,210	11,312	992
65 電力・ガス・熱供給	6,915	1,196	907	8,243	2,033	1,711	17,605	81,076	48,357	3,665
66 水道	347	105	33	238	167	13	501	3,252	10,082	129
67 廃棄物処理	212	6	13	191	88	39	251	1,624	1,142	565
68 商業	40,290	12,090	14,468	68,535	14,019	3,834	41,816	120,692	87,742	14,853
69 金融・保険	8,179	1,825	1,118	5,725	1,574	281	4,220	18,805	8,776	917
70 不動産	2,216	679	1,046	1,405	443	65	923	4,597	3,286	1,290
71 運輸・郵便	18,356	4,811	4,424	30,355	5,580	1,451	10,156	38,249	39,785	5,672
72 公務	0	0	0	0	0	0	0	0	0	0
73 教育	561	694	692	5,768	565	54	545	3,938	1,096	388
74 医療・福祉	0	0	0	0	0	0	0	0	0	0
75 その他の非営利団体サービス	396	96	78	1,888	125	218	419	1,949	1,389	142
76 対事業所サービス	33,783	8,555	14,364	45,425	10,614	698	28,657	102,789	81,148	4,876
77 対個人サービス	96	30	45	139	25	5	109	631	209	69
78 事務用品	863	215	240	1,247	480	33	1,480	1,390	1,785	302
79 分類不明	999	790	1,010	2,484	1,321	763	2,154	2,242	2,432	566
80 内生部門計	835,015	153,985	217,058	1,125,785	241,412	42,233	631,565	1,725,922	1,330,681	110,802
81 家計外消費支出(行)	28,430	1,571	950	17,278	7,688	1,248	7,354	72,098	18,587	1,328
82 雇用者所得	242,924	40,367	24,616	206,324	87,938	7,556	112,234	629,530	258,268	34,269
83 営業余剰	-86,786	1,591	-310	13,301	-1,100	112	-9,480	-248,680	-141,351	-20,369
84 資本減耗引当	134,330	8,312	20,923	54,013	34,375	9,048	75,447	578,757	347,906	25,532
85 間接税(関税・輸入品商品税を除く。)	6,460	1,621	3,343	8,037	2,202	1,311	6,658	56,391	15,483	4,689
86 (控除)経常補助金	-12	-3	-4	-10	-4	-1	-11	-51	-17	-3
87 ダブルインフレーション調整項	93,884	-1,206	143,274	91,513	-12,911	4,486	-10,249	285,025	234,442	22,139
88 粗付加価値部門計	419,230	52,253	192,792	390,456	118,188	23,761	181,954	1,373,070	733,318	67,585
89 国内生産額	1,254,245	206,238	409,850	1,516,241	359,600	65,994	813,519	3,098,992	2,063,999	178,387

2017年 情報通信産業連関表(生産者価格取引額表 実質)

	単位:百万円									
	31	32	33	34	35	36	37	38	39	40
	その他の電子部品	ラジオ・テレビ受信機	ビデオ機器・デジタルカメラ	通信ケーブル・光ファイバケーブル	事務用機械	電気音響機器	情報記録物	電子計算機・関連機器賃貸業	事務用機械器具(除電算機等)賃貸業	通信機械器具賃貸業
1 固定電気通信	2,098	6	18	121	147	127	43	2,476	611	524
2 移動電気通信	2,294	6	24	106	192	151	58	372	92	79
3 その他の電気通信	758	4	8	58	51	48	14	752	188	164
4 その他の通信サービス	0	0	0	0	0	0	0	0	0	0
5 公共放送	6	0	22	7	13	0	3	294	73	63
6 民間テレビジョン放送・多重放送	0	0	0	0	0	0	0	0	0	0
7 民間ラジオ放送	0	0	0	0	0	0	0	0	0	0
8 民間衛星放送	0	0	0	0	0	0	0	0	0	0
9 有線テレビジョン放送	0	0	0	0	0	0	0	0	0	0
10 有線ラジオ放送	0	0	0	0	0	0	0	0	0	0
11 ソフトウェア業	1,820	571	531	112	5	5	28	3,370	835	720
12 情報処理サービス	32,499	754	2,293	1,059	360	879	5	12,777	3,163	2,728
13 情報提供サービス	9,108	218	652	306	103	250	1	3,662	906	778
14 インターネット附属サービス	8,739	121	125	50	140	309	34	290	72	63
15 新聞	5,154	24	384	120	310	260	37	296	73	63
16 出版	4,021	12	190	38	424	129	63	779	192	164
17 ニュース供給	523	12	93	9	112	5	8	969	241	209
18 映像・音声・文字情報制作業(除、ニュース供給業)	1,376	32	248	54	301	15	21	2,629	651	561
19 パーソナルコンピュータ	0	0	0	0	0	0	0	0	0	0
20 電子計算機本体(除パソコン)	0	0	0	0	0	0	0	0	0	0
21 電子計算機付属装置	0	0	0	0	0	0	0	0	0	0
22 有線電気通信機器	0	0	0	0	0	0	0	0	0	0
23 携帯電話機	329	3	17	5	62	0	2	146	36	31
24 無線電気通信機器(除携帯電話機)	0	0	0	0	0	0	0	0	0	0
25 その他の電気通信機器	0	0	0	0	0	0	0	0	0	0
26 電子管	2,444	3,277	1,452	0	1,095	265	0	0	0	0
27 半導体素子	84,400	701	3,896	0	11,722	2,513	0	0	0	0
28 集積回路	329,622	4,878	46,652	0	106,565	16,433	0	0	0	0
29 液晶パネル	4,599	20,098	34,385	0	24,922	9,508	0	0	0	0
30 磁気テープ・磁気ディスク	45	1	121	0	31	23	201	13	3	3
31 その他の電子部品	2,195,578	10,335	31,379	528	63,220	30,196	0	0	0	0
32 ラジオ・テレビ受信機	0	0	0	0	0	0	0	22	5	5
33 ビデオ機器・デジタルカメラ	0	0	16,436	0	249	0	0	64	16	14
34 通信ケーブル・光ファイバケーブル	0	0	685	4,987	0	39	0	0	0	0
35 事務用機械	0	0	0	0	162,914	0	0	9,551	2,366	2,046
36 電気音響機器	4	275	2,059	0	0	4,846	0	19	5	4
37 情報記録物	0	0	0	0	0	0	0	13	3	3
38 電子計算機・関連機器賃貸業	11,602	25	40	608	197	81	5	9	2	2
39 事務用機械器具(除電算機等)賃貸業	396	7	5	34	69	58	13	0	0	0
40 通信機械器具賃貸業	2,885	109	184	116	228	235	74	25	6	5
41 広告	15,063	1,096	914	656	1,482	697	539	12,459	3,085	2,662
42 印刷・製版・製本	12,228	757	8,019	433	11,155	1,550	1,265	2,383	590	508
43 映画館・劇場・興行場	0	0	0	0	0	0	0	0	0	0
44 電気通信施設建設	0	0	0	0	0	0	0	0	0	0
45 研究	464,342	2,728	13,066	12,628	45,118	9,065	1,588	13,332	3,299	2,845
46 農林水産業	0	0	0	162	0	0	0	159	39	34
47 鉱業	600	0	0	11	0	0	0	0	0	0
48 飲食料品	0	0	0	0	0	0	0	0	0	0

2017年 情報通信産業連関表(生産者価格取引額表 実質)

単位:百万円

	31	32	33	34	35	36	37	38	39	40
	その他の電 子部品	ラジオ・テレ ビ受信機	ビデオ機器・ デジタルカメ ラ	通信ケーブ ル・光ファイ バケーブル	事務用機械	電気音響機 器	情報記録物	電子計算機・ 同関連機器 賃貸業	事務用機械 器具(除電算 機等)賃貸業	通信機械器 具賃貸業
49 繊維製品	20,005	3	387	2,270	753	445	347	5,730	1,419	1,222
50 パルプ・紙・木製品	49,330	392	2,123	3,660	4,054	3,817	849	2,504	619	535
51 化学製品	65,556	490	7,182	26,062	29,745	2,130	2,588	6,231	1,542	1,333
52 石油・石炭製品	9,559	89	157	1,096	2,688	208	1,034	6,761	1,670	1,434
53 プラスチック・ゴム	82,104	3,138	11,677	11,279	52,197	6,676	13,116	1,697	420	362
54 窯業・土石製品	625,555	85	2,877	14,806	7,062	568	17	0	0	0
55 鉄鋼	66,693	473	10,198	1,356	12,704	1,734	0	0	0	0
56 非鉄金属	439,536	959	22,474	59,928	8,190	4,076	230	0	0	0
57 金属製品	177,986	560	10,833	2,104	17,469	8,443	0	930	230	199
58 はん用機械	15,191	713	2,461	0	3,907	597	0	11	3	2
59 生産用機械	20,978	260	834	11	882	81	0	1	0	0
60 業務用機械	0	234	2,042	0	6,872	1,128	0	59	14	12
61 電気機械	64,468	1,252	10,325	172	18,751	4,169	20	176	44	38
62 輸送機械	0	0	0	0	1	0	1	16	4	3
63 その他の製造工業製品	7,435	188	808	391	1,353	488	116	13,737	3,403	2,934
64 建設	67,800	38	213	2,208	939	909	936	7,588	1,880	1,622
65 電力・ガス・熱供給	148,213	432	2,125	7,914	11,665	1,039	1,250	4,829	1,195	1,028
66 水道	8,971	5	62	72	540	53	71	520	129	111
67 廃棄物処理	2,594	7	7	391	14	30	12	113	28	24
68 商業	274,206	4,159	21,809	22,655	67,830	10,517	5,044	25,064	6,204	5,344
69 金融・保険	35,665	351	1,147	3,793	6,737	791	482	86,911	21,584	18,704
70 不動産	10,172	58	2,148	658	2,487	1,336	270	15,625	3,871	3,340
71 運輸・郵便	95,065	866	4,566	7,364	19,946	2,537	1,537	15,890	3,935	3,393
72 公務	0	0	0	0	0	0	0	0	0	0
73 教育	16,274	34	254	0	344	134	0	515	127	109
74 医療・福祉	0	0	0	0	0	0	0	0	0	0
75 その他の非営利団体サービス	3,861	6	10	240	1,138	37	16	2,294	569	489
76 対事業所サービス	227,408	2,291	7,444	8,041	29,777	8,454	3,545	287,540	73,532	63,593
77 対個人サービス	1,118	10	88	72	236	11	2,058	1,450	359	310
78 事務用品	4,474	9	111	323	1,143	170	121	1,070	265	228
79 分類不明	5,352	86	849	2,254	9,866	231	352	6,133	1,518	1,309
80 内生部門計	5,738,102	63,239	289,116	201,333	750,478	138,495	38,012	560,253	141,116	121,956
81 家計外消費支出(行)	104,471	141	1,098	2,872	8,419	3,173	1,345	17,523	4,660	4,432
82 雇用者所得	1,572,181	6,608	79,598	38,999	223,867	47,758	5,652	170,965	45,633	43,716
83 営業余剰	-568,237	-1,775	-21,850	14,721	-106,755	-11,280	19,572	137,788	36,757	35,288
84 資本減耗引当	385,570	8,527	66,080	8,293	74,371	8,973	3,340	582,662	156,630	153,825
85 間接税(関税・輸入品商品税を除く。)	112,257	300	3,138	2,321	11,169	2,206	158	8,509	2,269	2,171
86 (控除)経常補助金	-133	-1	-10	-3	-18	-6	-2	-16	-4	-4
87 ダブルインフレーション調整項	386,811	46,342	70,876	14,917	177,243	-4,164	493	258,140	-34,383	-3,538
88 粗付加価値部門計	1,992,920	60,142	198,930	82,121	388,296	46,660	30,558	1,175,571	211,562	235,889
89 国内生産額	7,731,022	123,381	488,046	283,454	1,138,774	185,155	68,570	1,735,824	352,678	357,845

2017年 情報通信産業連関表(生産者価格取引額表 実質)

	単位:百万円									
	41	42	43	44	45	46	47	48	49	50
	広告	印刷・製版・製本	映画館、劇場・興行場	電気通信施設建設	研究	農林水産業	鉱業	飲食料品	繊維製品	パルプ・紙・木製品
1 固定電気通信	8,759	2,992	997	93	115,414	6,416	1,618	18,689	2,228	5,287
2 移動電気通信	18,299	4,249	1,164	583	40,367	2,979	2,452	13,150	1,927	5,667
3 その他の電気通信	10,262	938	257	42	45,890	593	409	1,575	677	1,234
4 その他の通信サービス	0	0	0	0	0	48	0	152	10	6
5 公共放送	1,277	135	196	14	265	617	53	673	69	164
6 民間テレビジョン放送・多重放送	1,831,471	0	0	0	0	0	0	0	0	0
7 民間ラジオ放送	127,319	0	0	0	0	0	0	0	0	0
8 民間衛星放送	88,273	0	0	0	0	0	0	0	0	0
9 有線テレビジョン放送	7,224	0	0	0	0	0	0	0	0	0
10 有線ラジオ放送	10,585	0	2,251	0	0	0	0	0	0	0
11 ソフトウェア業	5,745	381	373	2	27,735	6,191	222	8,246	876	2,908
12 情報処理サービス	34,893	12,586	2,675	507	180,091	10,019	973	66,551	4,359	24,771
13 情報提供サービス	9,863	3,580	763	145	49,461	2,840	277	18,980	1,242	7,066
14 インターネット附属サービス	369,494	516	1,133	2	12,003	638	193	11,870	755	2,861
15 新聞	356,819	2,084	376	26	15,897	714	313	14,049	2,856	3,616
16 出版	125,947	5,275	2,069	90	101,207	4,693	438	18,919	2,519	5,674
17 ニュース供給	226,175	269	31,130	14	0	636	14	5,047	271	727
18 映像・音声・文字情報制作業(除、ニュース供給業)	476,497	722	80,549	37	9,335	1,698	161	13,816	726	2,294
19 パーソナルコンピュータ	0	0	0	0	0	0	0	0	0	0
20 電子計算機本体(除パソコン)	0	0	0	0	0	0	0	0	0	0
21 電子計算機付属装置	0	0	0	0	0	0	0	0	0	0
22 有線電気通信機器	0	0	0	657	0	0	0	0	0	0
23 携帯電話機	2,859	114	12	105	4,079	125	16	764	50	126
24 無線電気通信機器(除携帯電話機)	2	0	0	408	1	37	0	0	0	0
25 その他の電気通信機器	0	0	0	1,848	0	0	0	0	0	0
26 電子管	0	0	0	0	0	0	0	0	0	0
27 半導体素子	0	0	0	0	0	0	0	0	0	0
28 集積回路	0	0	0	0	297	0	0	0	0	0
29 液晶パネル	0	0	0	0	138	0	0	0	0	0
30 磁気テープ・磁気ディスク	15	3,542	4	0	31,426	4	0	54	3	8
31 その他の電子部品	0	0	0	4	402	3	21	0	0	117
32 ラジオ・テレビ受信機	0	0	0	3	0	0	0	0	0	0
33 ビデオ機器・デジタルカメラ	0	0	0	0	0	0	0	0	0	0
34 通信ケーブル・光ファイバケーブル	0	0	0	13,630	700	0	0	0	0	0
35 事務用機械	0	0	0	0	0	0	0	0	0	0
36 電気音響機器	0	0	0	19	0	0	0	0	0	0
37 情報記録物	0	0	380	0	0	0	0	0	0	0
38 電子計算機・同関連機器賃貸業	2,867	4,270	818	52	31,520	293	376	17,882	1,892	7,325
39 事務用機械器具(除電算機等)賃貸業	885	796	4,700	5	10,358	1,548	668	3,900	895	2,660
40 通信機械器具賃貸業	489	5,383	5	21	1,993	5,817	1,300	11,675	932	3,807
41 広告	4,356	4,127	8,999	158	21,123	4,884	1,841	441,430	6,908	42,489
42 印刷・製版・製本	248,900	273,337	3,571	79	329,413	1,498	360	280,131	7,295	57,161
43 映画館、劇場・興行場	28,263	0	0	0	0	0	0	0	0	0
44 電気通信施設建設	0	0	0	0	0	0	0	0	0	0
45 研究	10,340	29,359	0	595	89,306	9,483	5,416	232,947	46,198	75,690
46 農林水産業	0	0	77	8	18,113	1,536,401	62	6,939,554	28,820	253,173
47 鉱業	0	0	0	198	1,372	155	1,513	2,335	29	48,247
48 飲食料品	0	0	0	0	37,444	1,160,965	0	6,701,935	6,062	14,688

2017年 情報通信産業連関表(生産者価格取引額表 実質)

単位:百万円

	41	42	43	44	45	46	47	48	49	50
	広告	印刷・製本・製本	映画館、劇場、興行場	電気通信施設建設	研究	農林水産業	鉱業	食料品	繊維製品	パルプ・紙・木製品
49 繊維製品	2,231	3,640	603	226	9,934	48,328	2,845	34,119	704,392	66,253
50 パルプ・紙・木製品	5,604	571,225	1,742	209	99,166	269,338	1,516	580,351	20,090	3,069,916
51 化学製品	33,665	174,636	3,825	305	213,354	651,832	9,356	401,696	335,111	482,347
52 石油・石炭製品	28,853	16,879	7,653	1,314	159,245	300,263	96,273	209,960	26,703	71,817
53 プラスチック・ゴム	25,214	254,312	366	3,311	136,455	122,946	5,846	807,870	31,325	239,015
54 窯業・土石製品	112	109	14	2,291	27,743	25,388	369	88,775	1,817	54,713
55 鉄鋼	0	0	0	1,267	0	883	2,189	0	474	115,553
56 非鉄金属	0	10,784	0	454	1,565	0	661	62,291	26	29,595
57 金属製品	45	3,338	32	5,411	2,226	13,789	16,620	528,202	6,446	135,691
58 はん用機械	0	0	0	313	0	6	2,004	0	0	12,290
59 生産用機械	0	0	0	3	0	51	1,513	0	0	1,141
60 業務用機械	0	0	0	0	0	3,589	0	8	0	0
61 電気機械	13	70	690	919	1,869	1,983	298	74	6	1,274
62 輸送機械	14	6	0	1	307	48,161	75	42	2	11
63 その他の製造工業製品	10,716	614	1,089	353	101,838	9,428	2,561	18,702	33,557	22,396
64 建設	4,808	18,827	4,722	135	119,385	81,122	11,194	53,024	16,999	93,864
65 電力・ガス・熱供給	28,160	63,929	22,185	1,274	145,850	116,501	25,321	470,418	70,510	348,632
66 水道	1,509	3,116	4,356	131	88,800	15,977	3,992	100,900	4,138	24,336
67 廃棄物処理	659	2,362	4,555	956	27,480	3,233	1,220	21,986	429	6,231
68 商業	60,292	436,688	18,888	5,577	412,822	675,672	29,924	3,264,799	305,139	1,190,301
69 金融・保険	26,955	44,280	5,603	7,856	64,311	84,401	35,889	207,865	54,067	108,238
70 不動産	6,880	24,196	13,101	250	277,199	28,574	7,915	101,443	11,091	29,077
71 運輸・郵便	59,463	121,507	16,378	3,245	327,908	295,269	26,546	1,032,685	55,021	358,399
72 公務	0	0	0	0	0	0	0	0	0	0
73 教育	19,532	134	0	38	11	605	427	9,479	17	2,112
74 医療・福祉	181	93	0	3	254	3,823	0	0	0	19
75 その他の非営利団体サービス	14,799	3,243	2,873	101	36,340	9,729	2,196	32,698	3,551	8,018
76 対事業所サービス	411,594	202,599	44,292	15,520	1,198,249	339,997	107,714	839,090	77,348	221,062
77 対個人サービス	21,397	658	21,450	35	32,021	2,912	151	102,185	472	1,118
78 事務用品	6,989	4,558	1,209	67	97,777	6,717	776	24,413	3,243	8,087
79 分類不明	7,669	8,183	1,404	407	65,577	159,416	5,452	98,823	6,635	25,958
80 内生部門計	4,785,229	2,324,639	319,529	71,314	4,823,035	6,079,226	419,537	23,916,221	1,886,210	7,295,228
81 家計外消費支出(行)	117,908	105,793	28,470	2,010	233,567	78,428	41,025	462,328	47,417	182,596
82 雇用者所得	1,083,659	1,560,106	245,695	79,112	6,553,355	1,524,456	174,835	5,983,374	1,036,711	2,323,198
83 営業余剰	80,730	316,656	117,989	1,074	29,973	3,228,061	42,221	3,825,833	-406,639	482,653
84 資本減耗引当	544,845	446,329	82,146	4,010	1,439,349	1,885,555	77,128	1,729,244	311,185	575,874
85 間接税(関税・輸入品商品税を除く。)	154,354	161,308	15,698	8,479	238,886	642,983	50,051	3,212,409	144,000	376,415
86 (控除)経常補助金	-164	-111	-20	-493	-33,546	-616,843	-670	-107,411	-119	-222
87 ダブルインフレーション調整項	-128,390	-36,145	-31,387	-2,832	-423,203	-1,170,774	-71,147	-1,091,972	-86,914	-180,070
88 粗付加価値部門計	1,852,943	2,553,936	458,591	91,360	8,038,380	5,571,866	313,443	14,013,805	1,045,640	3,760,444
89 国内生産額	6,638,172	4,878,575	778,120	162,674	12,861,415	11,651,092	732,980	37,930,026	2,931,850	11,055,672

2017年 情報通信産業連関表(生産者価格取引額表 実質)

	単位:百万円									
	51	52	53	54	55	56	57	58	59	60
	化学製品	石油・石炭製 品	プラスチック・ ゴム	窯業・土石製 品	鉄鋼	非鉄金属	金属製品	はん用機械	生産用機械	業務用機械
1 固定電気通信	39,799	1,440	9,045	2,548	3,315	2,073	7,415	5,324	10,532	3,312
2 移動電気通信	76,942	1,833	6,886	3,090	4,102	2,168	10,211	6,852	13,769	4,011
3 その他の電気通信	8,839	456	2,689	953	927	827	1,744	1,889	3,866	1,268
4 その他の通信サービス	132	0	0	0	0	0	0	0	0	0
5 公共放送	170	479	56	119	546	174	118	159	228	45
6 民間テレビジョン放送・多重放送	0	0	0	0	0	0	0	0	0	0
7 民間ラジオ放送	0	0	0	0	0	0	0	0	0	0
8 民間衛星放送	0	0	0	0	0	0	0	0	0	0
9 有線テレビジョン放送	0	0	0	0	0	0	0	0	0	0
10 有線ラジオ放送	0	0	0	0	0	0	0	0	0	0
11 ソフトウェア業	8,945	454	3,040	2,079	3,560	1,810	747	3,453	7,083	1,523
12 情報処理サービス	121,665	4,602	35,079	22,153	35,587	14,740	27,957	33,015	91,678	22,274
13 情報提供サービス	34,690	1,383	9,933	6,335	10,201	4,198	7,931	9,361	25,985	6,352
14 インターネット附属サービス	23,737	4,072	4,206	4,012	2,985	944	3,794	6,110	4,716	5,641
15 新聞	7,978	1,956	8,139	2,592	1,863	2,365	6,581	3,451	5,004	3,847
16 出版	17,662	183	943	2,149	1,233	1,268	5,962	4,111	8,442	2,937
17 ニュース供給	1,584	161	1,364	532	1,795	306	262	790	1,515	364
18 映像・音声・文字情報制作業(除、ニュース供給業)	4,299	462	3,645	1,523	5,169	1,106	700	2,109	4,053	1,033
19 パーソナルコンピュータ	0	0	0	0	0	0	0	0	0	0
20 電子計算機本体(除パソコン)	0	0	0	0	0	0	0	0	0	0
21 電子計算機付属装置	0	0	0	0	0	0	0	0	1,727	0
22 有線電気通信機器	0	0	0	0	0	0	0	0	0	0
23 携帯電話機	1,266	94	274	125	29	38	827	640	986	361
24 無線電気通信機器(除携帯電話機)	0	0	0	0	0	0	0	0	0	42
25 その他の電気通信機器	0	0	0	0	0	0	0	7,482	0	0
26 電子管	0	0	0	0	0	0	0	0	0	7,342
27 半導体素子	0	0	0	0	0	0	2,398	1,704	2,748	23,959
28 集積回路	0	0	0	0	0	0	1,774	8,033	54,266	256,220
29 液晶パネル	0	0	0	0	0	0	16	1,960	13,321	348,522
30 磁気テープ・磁気ディスク	124	13	15	8	26	3	24	34	347	87
31 その他の電子部品	0	0	0	0	0	1,298	35,852	86,334	106,145	381,081
32 ラジオ・テレビ受信機	0	0	0	0	0	0	0	0	25	0
33 ビデオ機器・デジタルカメラ	0	0	0	0	0	0	0	217	3,687	20
34 通信ケーブル・光ファイバケーブル	0	0	0	0	0	0	0	185	1,538	3,344
35 事務用機械	0	0	0	0	0	0	0	0	0	0
36 電気音響機器	0	0	0	0	0	0	0	0	307	0
37 情報記録物	0	0	0	0	0	0	0	0	0	0
38 電子計算機・関連機器賃貸業	11,380	161	16,534	1,444	9,129	1,909	5,318	3,719	7,499	1,960
39 事務用機械器具(除電算機等)賃貸業	6,154	735	1,955	2,868	1,765	972	2,188	1,911	3,110	1,213
40 通信機械器具賃貸業	4,450	1,703	4,863	3,290	4,049	1,744	3,369	6,668	16,936	1,739
41 広告	572,676	3,541	57,299	13,789	15,731	6,807	14,856	38,286	48,446	29,021
42 印刷・製版・製本	73,801	447	6,010	12,570	3,838	4,834	29,475	13,895	21,134	12,819
43 映画館・劇場・興行場	0	0	0	0	0	0	0	0	0	0
44 電気通信施設建設	0	0	0	0	0	0	0	0	0	0
45 研究	2,161,969	53,477	338,939	131,782	198,925	132,973	97,308	256,407	626,525	379,547
46 農林水産業	68,909	0	230,570	1,770	2	499	0	0	0	0
47 鉱業	118,440	11,991,410	1,422	391,887	2,271,833	1,309,616	1,989	402	947	348
48 飲食料品	174,481	85	184	3,054	22	0	0	0	0	0

2017年 情報通信産業連関表(生産者価格取引額表 実質)

単位:百万円

	51	52	53	54	55	56	57	58	59	60
	化学製品	石油・石炭製品	プラスチック・ゴム	窯業・土石製品	鉄鋼	非鉄金属	金属製品	はん用機械	生産用機械	業務用機械
49 繊維製品	24,725	470	47,833	21,259	8,452	6,224	12,297	10,052	22,071	6,650
50 パルプ・紙・木製品	406,519	283	89,550	146,115	8,722	17,344	43,031	16,335	19,274	28,993
51 化学製品	10,243,174	41,609	2,853,764	207,457	78,373	70,760	97,007	42,941	68,298	87,724
52 石油・石炭製品	2,488,522	1,311,942	28,274	185,889	1,164,648	37,712	63,418	27,579	40,122	17,591
53 プラスチック・ゴム	533,511	2,972	2,970,783	59,226	18,024	46,041	56,129	129,052	320,630	202,654
54 窯業・土石製品	162,835	5,892	60,077	616,169	153,581	71,041	47,209	69,281	68,314	93,195
55 鉄鋼	1,022	-9	29,841	49,862	17,328,924	12,649	2,971,911	1,247,480	1,652,516	140,920
56 非鉄金属	128,168	255	30,878	63,851	191,549	3,642,903	704,211	378,623	333,004	228,586
57 金属製品	248,559	11,412	85,452	71,912	19,467	12,512	803,097	363,639	549,548	221,475
58 はん用機械	670	0	5,170	15,184	3,350	150	11,661	1,533,308	704,888	89,903
59 生産用機械	0	309	46,235	7,438	3,941	975	6,931	28,833	2,246,926	11,056
60 業務用機械	23	0	0	0	0	0	225	28,307	96,018	320,859
61 電気機械	89	4	374	274	27	108	10,462	244,245	386,789	99,728
62 輸送機械	4	3	2	25	15	2	23	6	9,097	9
63 その他の製造工業製品	7,589	463	4,629	13,733	27,090	5,153	2,212	893	28,897	17,177
64 建設	215,151	18,036	98,494	88,059	276,817	65,952	106,583	43,046	68,704	20,828
65 電力・ガス・熱供給	657,119	150,553	290,667	314,416	843,181	229,591	204,746	115,191	150,459	44,419
66 水道	71,608	10,003	16,249	9,593	27,856	8,624	9,047	6,961	11,543	4,304
67 廃棄物処理	49,294	353	912	13,748	3,449	1,092	774	2,341	372	2,820
68 商業	1,392,822	238,129	1,257,493	346,546	1,462,398	621,761	822,045	596,390	838,342	304,765
69 金融・保険	195,440	73,038	44,084	73,159	120,529	69,158	133,405	70,365	116,054	66,057
70 不動産	78,434	6,886	49,124	22,157	38,302	9,466	49,684	32,603	53,191	12,399
71 運輸・郵便	599,342	604,307	254,230	295,031	688,892	277,480	256,600	172,333	252,473	93,981
72 公務	0	0	0	0	0	0	0	0	0	0
73 教育	12,399	263	1,943	4,365	1,646	948	8,236	9,121	14,079	2,949
74 医療・福祉	416	0	12	0	46	0	0	0	0	0
75 その他の非営利団体サービス	47,160	3,622	7,412	7,840	22,579	2,985	9,521	21,270	29,923	7,449
76 対事業所サービス	639,991	99,483	431,328	338,611	305,807	136,486	333,579	384,754	571,633	156,982
77 対個人サービス	3,079	342	1,189	460	2,032	879	1,063	1,219	2,894	573
78 事務用品	15,590	520	2,261	7,428	4,031	3,126	4,599	8,845	16,955	4,047
79 分類不明	42,122	13,638	28,969	62,246	74,307	37,053	29,428	104,764	126,526	16,325
80 内生部門計	21,805,488	14,663,927	9,480,118	3,652,724	25,454,667	6,880,844	7,067,949	6,194,280	9,884,103	3,804,650
81 家計外消費支出(行)	345,456	24,021	232,364	114,107	172,360	88,887	211,696	172,024	267,188	112,891
82 雇用者所得	2,396,996	145,793	3,101,196	1,513,877	1,522,643	903,746	3,896,630	2,744,030	4,685,503	1,114,328
83 営業余剰	1,430,903	-42,092	-346,729	634,342	2,238,117	853,635	-419,760	776,339	1,393,373	202,640
84 資本減耗引当	1,982,082	267,518	1,137,258	577,083	1,596,029	376,226	811,504	679,582	1,009,679	437,141
85 間接税(関税・輸入品商品税を除く。)	586,729	4,035,064	486,323	220,145	423,232	115,981	372,172	133,946	173,272	93,541
86 (控除)経常補助金	-209	-22,140	-194	-122	-210	-77	-290	-176	-326	-97
87 ダブルインフレーション調整項	843,880	-1,103,534	-144,865	53,830	-261,633	-456,826	-640,312	-681,814	-653,316	-70,239
88 粗付加価値部門計	7,585,838	3,304,629	4,465,352	3,113,261	5,690,539	1,881,573	4,231,638	3,823,931	6,875,374	1,890,206
89 国内生産額	29,391,326	17,968,556	13,945,470	6,765,985	31,145,206	8,762,417	11,299,587	10,018,211	16,759,477	5,694,856

2017年 情報通信産業連関表(生産者価格取引額表 実質)

	単位:百万円									
	61	62	63	64	65	66	67	68	69	70
	電気機械	輸送機械	その他の製造工業製品	建設	電力・ガス・熱供給	水道	廃棄物処理	商業	金融・保険	不動産
1 固定電気通信	11,094	10,182	1,969	86,203	4,973	25,066	10,489	631,737	316,966	8,809
2 移動電気通信	10,944	10,639	2,308	212,264	4,117	7,867	5,866	582,499	120,871	95,958
3 その他の電気通信	2,677	5,709	564	21,718	1,076	2,691	3,086	271,682	65,968	1,709
4 その他の通信サービス	0	0	1	0	0	10	0	5,436	0	0
5 公共放送	300	459	39	4,905	76	53	924	22,764	1,415	2,348
6 民間テレビジョン放送・多重放送	0	0	0	0	0	0	0	0	0	0
7 民間ラジオ放送	0	0	0	0	0	0	0	0	0	0
8 民間衛星放送	0	0	0	0	0	0	0	0	0	0
9 有線テレビジョン放送	0	0	0	0	0	0	0	0	0	0
10 有線ラジオ放送	0	0	0	0	0	0	0	3,983	8,404	339
11 ソフトウェア業	6,005	8,996	755	9,131	1,108	17,832	84	164,417	42,657	75,628
12 情報処理サービス	109,513	70,087	8,052	84,509	211,093	137,820	9,195	1,125,653	1,080,251	53,655
13 情報提供サービス	31,252	19,879	2,302	24,060	60,499	37,694	2,616	275,053	269,519	15,242
14 インターネット附属サービス	11,787	15,628	3,240	7,930	505	1,251	1,184	529,774	109,567	19,737
15 新聞	8,636	8,323	2,229	14,884	2,862	294	1,650	110,825	25,265	1,326
16 出版	8,312	10,076	4,050	66,404	194	770	1,836	31,454	38,513	16,152
17 ニュース供給	1,518	3,137	265	3,453	1,383	1,089	0	13,970	19,441	1,877
18 映像・音声・文字情報制作業(除、ニュース供給業)	4,110	8,705	725	9,271	3,932	6,686	4,742	37,036	51,420	5,036
19 パーソナルコンピュータ	0	0	0	0	0	0	0	0	0	0
20 電子計算機本体(除パソコン)	0	0	0	0	0	0	0	0	0	0
21 電子計算機付属装置	0	0	0	0	0	0	0	0	0	0
22 有線電気通信機器	0	974	1	9,096	0	0	0	0	0	0
23 携帯電話機	1,101	1,127	260	24,630	584	68	121	43,360	7,790	6,008
24 無線電気通信機器(除携帯電話機)	0	11,926	1	5,841	0	0	0	8	25	0
25 その他の電気通信機器	0	482	0	65,146	0	0	0	0	0	0
26 電子管	37,920	0	60	0	0	0	0	0	0	0
27 半導体素子	299,904	25,554	964	0	0	0	0	0	0	0
28 集積回路	800,031	203,108	28,846	0	0	0	0	0	0	0
29 液晶パネル	526,442	37,015	16,114	0	0	0	0	0	0	0
30 磁気テープ・磁気ディスク	406	103	97	12	159	85	0	2,340	1,418	0
31 その他の電子部品	864,448	159,850	9,684	18,971	0	0	0	0	0	0
32 ラジオ・テレビ受信機	0	161,056	201	575	0	0	0	0	0	0
33 ビデオ機器・デジタルカメラ	12	393	0	1,729	0	0	0	0	0	0
34 通信ケーブル・光ファイバケーブル	6,318	338	413	204,777	0	0	0	0	0	0
35 事務用機械	0	0	0	0	0	0	0	0	0	0
36 電気音響機器	7	109,342	2	10,105	0	0	0	0	0	0
37 情報記録物	0	0	0	0	0	0	0	36	0	0
38 電子計算機・関連機器賃貸業	4,541	11,459	1,790	28,608	48,017	8,430	3,421	298,903	223,450	12,680
39 事務用機械器具(除電算機等)賃貸業	1,610	2,130	286	8,015	1,282	3,400	4,997	6,832	23,353	18,277
40 通信機械器具賃貸業	19,136	28,928	2,230	19,629	9,187	217	1,739	7,570	219	1,329
41 広告	90,534	244,165	31,951	94,655	93,824	29,350	3,672	786,058	1,264,329	297,146
42 印刷・製版・製本	56,462	57,663	20,044	40,059	47,929	12,006	15,772	522,271	600,626	3,692
43 映画館・劇場・興行場	0	0	0	0	0	0	0	0	0	0
44 電気通信施設建設	0	0	0	0	0	0	0	0	0	0
45 研究	900,554	2,563,622	112,158	98,790	138,584	45	0	275,756	15,531	0
46 農林水産業	0	3	46,549	75,383	0	0	0	9,308	0	199
47 鉱業	392	3,666	9,201	330,129	7,748,225	0	0	60	0	0
48 飲食料品	0	0	21,915	732	0	0	0	22,145	0	0

2017年 情報通信産業連関表(生産者価格取引額表 実質)

単位:百万円

	61	62	63	64	65	66	67	68	69	70
	電気機械	輸送機械	その他の製造工業製品	建設	電力・ガス・熱供給	水道	廃棄物処理	商業	金融・保険	不動産
49 繊維製品	39,833	89,120	32,653	159,875	2,793	3,282	7,542	313,123	50,591	2,373
50 パルプ・紙・木製品	116,216	67,874	170,950	2,340,074	39,879	10,833	14,981	765,982	154,364	28,702
51 化学製品	232,317	524,609	204,145	304,031	19,946	61,877	67,523	1,855	1,059	1,929
52 石油・石炭製品	28,657	122,684	36,361	1,237,426	1,517,435	73,197	78,671	1,220,372	93,678	85,841
53 プラスチック・ゴム	644,019	2,083,103	254,993	733,667	362	135,240	39,362	469,469	98,442	44,046
54 窯業・土石製品	141,188	450,216	42,768	2,873,914	1,229	20,208	2,189	16,786	432	5,426
55 鉄鋼	803,078	3,136,844	34,803	1,602,120	0	2,773	0	0	0	0
56 非鉄金属	1,011,505	1,265,503	101,159	513,165	7,298	1,190	26	1,302	0	0
57 金属製品	463,304	542,030	103,808	5,329,394	11,548	5,050	674	297,041	3,546	23,820
58 はん用機械	236,544	434,425	3,647	399,521	0	33,573	0	393	0	0
59 生産用機械	39,699	51,909	1,036	4,603	128	1,183	0	388	0	0
60 業務用機械	12,923	21,315	1,814	11,078	0	445	149	116,668	570	0
61 電気機械	1,782,976	1,732,128	9,391	478,390	85	535	29	21,040	143	1,073
62 輸送機械	4	27,033,055	25	223	16	6	25	610	41	17
63 その他の製造工業製品	15,807	29,824	179,310	143,596	8,603	2,654	3,437	33,503	10,251	541
64 建設	66,751	87,628	13,733	111,941	1,039,912	334,861	33,010	725,468	246,994	3,748,345
65 電力・ガス・熱供給	143,069	591,705	25,162	273,153	2,642,623	237,252	176,772	1,800,546	150,058	393,003
66 水道	10,132	19,768	3,205	60,118	19,122	370,455	48,461	293,692	61,093	43,467
67 廃棄物処理	2,432	16,523	333	95,034	216,142	6,497	0	122,545	85,252	1,221
68 商業	945,257	2,530,272	374,644	4,271,911	509,178	115,165	72,936	2,007,245	267,934	128,456
69 金融・保険	85,147	272,018	88,209	919,225	477,451	18,905	44,058	1,734,317	2,251,347	5,870,936
70 不動産	46,626	56,541	8,240	315,726	177,220	8,307	11,593	3,329,361	781,566	1,630,321
71 運輸・郵便	302,953	845,553	88,498	1,604,805	966,624	59,256	175,537	2,535,677	1,094,696	73,951
72 公務	0	0	0	0	0	0	0	0	0	0
73 教育	28,900	17,367	958	14,620	19,699	705	1,027	30,142	11,300	128
74 医療・福祉	0	0	0	85	163	1,109	0	2,027	4,075	499
75 その他の非営利団体サービス	9,699	13,927	3,093	62,871	33,474	34,219	8,458	46,054	89,656	21,739
76 対事業所サービス	570,925	1,234,121	115,328	6,269,844	1,509,286	829,837	241,752	6,986,843	2,718,284	1,967,373
77 対個人サービス	2,624	5,614	427	16,620	1,947	1,564	220	88,365	8,366	45,161
78 事務用品	16,491	18,697	6,034	56,152	1,179	4,708	14,669	199,608	130,365	29,575
79 分類不明	73,583	83,886	10,581	933,613	73,433	49,268	4,934	663,283	128,806	343,246
80 内生部門計	11,688,630	47,172,986	2,244,570	32,718,407	17,676,385	2,716,876	1,119,428	29,604,636	12,729,910	15,128,337
81 家計外消費支出(行)	226,505	450,377	73,653	1,248,395	185,899	58,190	115,271	2,176,668	1,195,081	277,544
82 雇員所得	2,988,563	8,566,062	1,006,620	25,219,871	1,535,645	669,017	2,373,270	34,572,705	11,452,059	3,819,711
83 営業余剰	-351,531	-167,533	-68,107	1,391,592	-2,120,277	553,183	267,354	17,869,520	8,875,415	30,529,786
84 資本減耗引当	1,534,990	3,318,390	286,098	2,177,229	3,777,880	1,055,525	516,084	6,834,651	4,158,789	18,258,070
85 間接税(関税・輸入品商品税を除く。)	127,857	-11,176	106,133	2,965,722	802,974	209,146	351,470	5,535,924	816,272	5,917,095
86 (控除)経常補助金	-204	-1,345	-176	-268,634	-16,233	-171,410	-80	-41,183	-647,361	-30,759
87 ダブルインフレーション調整項	951,132	-1,164,013	-13,694	-1,809,112	-462,283	-125,885	-446,441	-4,815,672	-1,402,210	1,603,276
88 粗付加価値部門計	5,477,312	10,990,762	1,390,527	30,925,063	3,703,606	2,247,766	3,176,929	62,132,612	24,448,045	60,374,721
89 国内生産額	17,165,942	58,163,748	3,635,097	63,643,470	21,379,991	4,964,642	4,296,357	91,737,248	37,177,955	75,503,058

2017年 情報通信産業連関表(生産者価格取引額表 実質)

単位:百万円

	71	72	73	74	75	76	77	78	79	80
	運輸・郵便	公務	教育	医療・福祉	その他の非 営利団体 サービス	対事業所 サービス	対個人サー ビス	事務用品	分類不明	内生部門計
1 固定電気通信	76.770	192.783	11.804	91.077	27.534	133.480	78.628	0	54.763	3,839.955
2 移動電気通信	52.220	25.590	3.169	118.911	35.333	109.365	201.400	0	113.854	3,993.319
3 その他の電気通信	20.140	22.850	5.315	12.555	5.519	33.529	25.351	0	11.378	870.005
4 その他の通信サービス	30.216	11.038	0	0	0	5	0	0	1.247	107.335
5 公共放送	3.492	293	1.938	9.268	1.487	5.301	12.974	0	178	77.386
6 民間テレビジョン放送・多重放送	0	0	0	0	0	0	0	0	24	1,972.499
7 民間ラジオ放送	0	0	0	0	0	0	0	0	2	135.950
8 民間衛星放送	0	0	0	0	0	0	0	0	4	96.709
9 有線テレビジョン放送	679	0	0	0	0	0	75.892	0	23	93.450
10 有線ラジオ放送	998	0	0	0	0	0	109.359	0	34	139.295
11 ソフトウェア業	3.692	34.005	13.568	20.894	10.878	90.853	19.194	0	5.967	851.698
12 情報処理サービス	190.691	321.927	32.932	325.253	72.968	418.173	159.136	0	9.609	6,128.965
13 情報提供サービス	53.910	87.598	9.347	90.909	20.618	115.822	45.216	0	2.729	1,641.271
14 インターネット附属サービス	32.542	24.692	2.322	9.388	2.237	258.232	13.184	0	14.073	2,609.043
15 新聞	24.852	51.613	16.219	21.692	10.506	78.050	36.745	0	0	920.107
16 出版	50.005	115.598	73.510	120.783	52.741	68.685	44.820	0	0	1,055.322
17 ニュース供給	3.756	7.550	3.128	10.780	5.695	19.130	21.903	0	4.048	903.859
18 映像・音声・文字情報制作業(除、ニュース供給業)	12.258	20.130	8.540	38.403	15.209	50.877	59.622	0	10.826	2,153.077
19 パーソナルコンピュータ	0	0	0	0	0	2.632	0	0	0	10.795
20 電子計算機本体(除パソコン)	0	0	0	0	0	5.974	0	0	0	13.551
21 電子計算機付属装置	0	0	0	0	0	9.328	0	0	0	79.895
22 有線電気通信機器	176	8.689	0	0	0	5.561	0	0	0	25.678
23 携帯電話機	5.443	382	920	2.638	463	11.933	8.228	0	0	146.903
24 無線電気通信機器(除携帯電話機)	140	59.458	0	0	0	5.487	0	0	0	84.025
25 その他の電気通信機器	81	10.469	0	0	0	5.292	0	0	0	100.183
26 電子管	12	0	0	0	0	12.069	0	0	0	75.875
27 半導体素子	0	0	0	0	0	5.754	0	0	0	757.584
28 集積回路	0	0	0	0	0	60.728	0	0	0	2,724.802
29 液晶パネル	0	0	0	0	0	85.546	0	0	0	1,534.132
30 磁気テープ・磁気ディスク	70	5.025	560	264	0	1.013	246	6.780	0	105.979
31 その他の電子部品	134	90.956	0	0	0	732.903	338	38.715	0	6,449.178
32 ラジオ・テレビ受信機	0	2.375	0	0	0	698	388	0	0	165.353
33 ビデオ機器・デジタルカメラ	82	679	0	0	0	29.827	310	0	0	54.020
34 通信ケーブル・光ファイバケーブル	0	636	0	0	0	0	0	0	8.375	260.135
35 事務用機械	0	0	0	0	0	290.351	942	37,171	0	505.798
36 電気音響機器	224	0	0	0	0	1.916	584	0	0	136.660
37 情報記録物	836	0	297	0	0	64	2,765	0	0	68.570
38 電子計算機・同関連機器賃貸業	61.718	282.259	20.662	67.465	13.750	67.943	14.591	0	1.118	1,657.161
39 事務用機械器具(除電算機等)賃貸業	43.979	59.745	8.949	45.224	2.952	18.872	12.910	0	0	336.953
40 通信機械器具賃貸業	35.769	7.565	1.216	34.663	267	32.828	7,132	0	0	345.395
41 広告	186.705	53,109	90,985	96,965	17,041	605,892	453,381	0	21,704	6,856.613
42 印刷・製版・製本	102.607	308.719	149.829	223.493	165.008	179.149	138.671	0	480	4,824.406
43 映画館・劇場・興行場	0	0	0	0	0	0	35.999	0	49	244.378
44 電気通信施設建設	0	0	0	0	0	0	0	0	0	0
45 研究	73.281	5,418	0	205.740	0	88.506	3,294	0	137.706	11,332.431
46 農林水産業	3.037	1,635	11,149	151,313	7,872	742	1,104,725	0	0	10,490.267
47 鉱業	104	248	0	0	0	9	-414	0	477	24,234.916
48 飲食料品	13.074	12,961	6,490	467,835	5,809	433	6,341,860	0	6,314	14,998.500

2017年 情報通信産業連関表(生産者価格取引額表 実質)

	単位:百万円									
	71	72	73	74	75	76	77	78	79	80
	運輸・郵便	公務	教育	医療・福祉	その他の非 営利団体 サービス	対事業所 サービス	対個人サー ビス	事務用品	分類不明	内生部門計
49 繊維製品	74,992	122,880	3,750	136,871	85,680	127,401	150,056	25,221	3,099	2,568,572
50 パルプ・紙・木製品	248,596	50,071	100,055	377,913	68,654	207,739	285,195	540,107	11,308	11,702,956
51 化学製品	21,252	38,744	10,960	9,211,879	9,917	246,364	321,924	24,707	65,869	27,855,347
52 石油・石炭製品	1,723,899	422,659	116,075	295,864	30,604	253,436	442,686	0	164,990	14,451,306
53 プラスチック・ゴム	79,015	69,438	6,192	128,297	29,107	532,276	114,985	70,407	42,364	12,201,150
54 窯業・土石製品	1,225	6,998	28,509	47,515	1,539	66,721	58,485	6,794	40,397	6,235,637
55 鉄鋼	14,614	1,018	0	187	18	8,594	1,630	36	56,522	29,351,410
56 非鉄金属	674	7,679	0	84,645	867	34,004	18,470	1,256	32,597	9,685,238
57 金属製品	64,646	181,154	2,522	22,700	10,004	75,060	129,897	487	21,835	10,788,911
58 はん用機械	3,968	12,007	0	13	0	427,611	375	0	0	3,969,680
59 生産用機械	2,843	751	0	0	0	660,515	573	0	0	3,166,038
60 業務用機械	1,395	478,692	0	705,928	0	95,808	30,124	0	0	1,949,621
61 電気機械	7,064	64,294	12,480	8,201	45	398,864	6,518	0	6,918	5,597,172
62 輸送機械	858,735	430,213	1,430	63	7	1,835,536	1,944	0	15	30,219,873
63 その他の製造工業製品	6,463	59,966	68,819	65,037	22,824	243,228	170,802	191,237	7,839	1,731,482
64 建設	602,232	852,604	359,356	367,354	16,949	206,308	267,417	0	1,785	10,962,229
65 電力・ガス・熱供給	494,739	365,156	429,764	686,549	16,585	384,059	1,349,326	0	50,836	15,163,396
66 水道	115,258	148,515	227,960	374,043	11,709	63,862	500,876	0	19,438	2,955,752
67 廃棄物処理	174,039	1,131,824	92,961	196,280	124	16,573	688,066	0	19,380	3,158,338
68 商業	449,452	507,888	219,543	3,279,356	188,168	1,287,524	3,666,007	370,865	83,522	37,128,430
69 金融・保険	766,710	1,574,285	26,089	423,748	291,133	755,292	351,409	0	26,933	18,096,913
70 不動産	987,334	67,553	40,513	1,342,227	92,100	580,263	832,297	0	224,266	12,931,446
71 運輸・郵便	4,742,173	1,011,510	283,788	737,618	120,800	583,529	1,165,046	62,575	353,036	23,766,241
72 公務	0	0	0	0	0	0	0	0	103,917	103,917
73 教育	48,767	2,633	62	10,664	7	62,411	26,141	0	2,210	668,900
74 医療・福祉	47,187	863	792	2,079,124	49	710	2,588	0	17,139	2,185,631
75 その他の非営利団体サービス	57,180	115	12,402	69,613	0	111,765	138,113	0	9,662	1,077,304
76 対事業所サービス	2,573,697	2,632,765	706,810	3,420,724	296,244	6,219,666	1,300,235	0	284,925	54,056,890
77 対個人サービス	34,248	20,752	13,740	1,249,615	12,208	62,681	675,281	0	15,210	2,838,030
78 事務用品	80,314	108,877	38,515	148,311	20,200	98,943	88,013	0	978	1,385,616
79 分類不明	402,990	31,743	275,061	241,033	17,866	565,347	101,661	739	0	5,309,734
80 内生部門計	15,769,396	12,229,645	3,550,998	27,876,882	1,817,297	19,855,042	21,915,514	1,377,096	2,071,968	479,472,540
81 家計外消費支出(行)	933,546	405,109	129,901	742,700	147,939	1,097,874	1,081,670	0	17,698	14,854,253
82 雇業者所得	14,969,227	13,832,639	14,790,072	34,065,105	2,387,556	23,875,760	14,731,743	0	202,998	269,131,920
83 営業余剰	2,797,491	0	92,034	2,573,727	-35,422	6,593,163	5,065,972	0	2,696,866	96,181,503
84 資本減耗引当	5,879,721	12,567,066	2,125,509	5,372,206	265,276	7,877,017	4,689,891	0	325,913	103,769,769
85 間接税(関税・輸入品商品税を除く。)	2,559,400	133,108	271,375	1,264,172	124,161	2,860,312	3,145,829	0	56,326	40,212,164
86 (控除)経常補助金	-212,633	0	-135	-641,421	-61,942	-10,373	-604	0	-20	-2,910,325
87 デブルインフレーション調整項	-1,697,913	-1,076,941	435,119	-3,455,088	-108,515	-2,503,909	-740,931	8,520	-83,036	-20,190,851
88 租付加価値部門計	25,228,839	25,860,981	17,843,873	39,921,399	2,699,053	39,789,943	27,973,371	8,520	3,218,745	503,048,432
89 国内生産額	40,998,235	38,090,626	21,394,871	67,798,281	4,516,350	59,644,985	49,888,885	1,385,616	5,290,713	982,520,972

2017年 情報通信産業連関表(生産者価格取引額表 実質)

単位:百万円

	81	82	83	84	85	86	87	88	89	90
	家計外消費支出(列)	家計消費支出	対家計民間非営利団体消費支出	一般政府消費支出	国内送固定資本形成(公的)	国内総固定資本形成(民間)	在庫純増	調整項	国内最終需要計	国内需要合計
1 固定電気通信	23,139	2,433,366	0	0	0	0	0	0	2,456,504	6,296,459
2 移動電気通信	76,213	7,552,807	0	0	0	0	0	0	7,629,019	11,622,338
3 その他の電気通信	9,340	1,000,729	0	0	0	0	0	0	1,010,069	1,880,074
4 その他の通信サービス	0	9,024	0	0	0	0	0	0	9,024	116,359
5 公共放送	3,765	650,522	0	0	0	0	0	0	654,287	731,673
6 民間テレビジョン放送・多重放送	0	0	0	0	0	0	0	0	0	1,972,499
7 民間ラジオ放送	0	0	0	0	0	0	0	0	0	135,950
8 民間衛星放送	1,976	296,332	0	0	0	0	0	0	298,308	395,017
9 有線テレビジョン放送	0	426,737	0	0	0	0	0	0	426,737	520,187
10 有線ラジオ放送	2,469	0	0	0	0	0	0	0	2,469	141,764
11 ソフトウェア業	1,739	846,667	0	0	919,312	8,034,412	-1,666	0	9,800,465	10,652,163
12 情報処理サービス	534	210	0	0	0	0	0	0	744	6,129,709
13 情報提供サービス	131	52	0	0	0	0	0	0	183	1,641,454
14 インターネット附属サービス	31,968	989,854	0	0	0	0	0	0	1,021,822	3,630,865
15 新聞	20,105	334,200	0	0	0	0	0	0	354,304	1,274,411
16 出版	12,703	138,240	0	17,986	0	0	-8,135	896	161,690	1,217,012
17 ニュース供給	0	0	0	0	0	0	0	0	0	903,859
18 映像・音声・文字情報制作業(除、ニュース供給業)	0	274,256	0	0	0	85,701	2,347	126	362,431	2,515,508
19 パーソナルコンピュータ	0	567,499	0	0	54,500	1,052,393	7,774	8,486	1,690,651	1,701,446
20 電子計算機本体(除パソコン)	0	0	0	0	114,485	612,359	-2,136	1,144	725,853	739,404
21 電子計算機付属装置	0	143,592	0	0	141,445	794,957	-3,027	63,378	1,140,346	1,220,241
22 有線電気通信機器	1,005	58,785	0	0	286,333	348,332	1,631	5,357	701,443	727,121
23 携帯電話機	0	3,218,955	0	0	3,555	80,289	32,737	734	3,336,270	3,483,173
24 無線電気通信機器(除携帯電話機)	1,689	486,934	0	0	59,869	1,000,434	17,146	2,808	1,568,881	1,652,906
25 その他の電気通信機器	10	1,890	0	0	27,924	258,467	-4,207	48	284,132	384,315
26 電子管	0	0	0	0	0	0	532	1,999	2,531	78,406
27 半導体素子	0	234	0	0	0	0	5,557	38,436	44,227	801,811
28 集積回路	0	1,115	0	0	0	0	102,483	118,233	221,831	2,946,633
29 液晶パネル	0	186	0	0	0	0	83,012	2,055	85,253	1,619,385
30 磁気テープ・磁気ディスク	861	17,326	0	0	0	0	-684	4,933	22,436	128,415
31 その他の電子部品	0	139,436	0	0	0	0	41,569	94,752	275,756	6,724,934
32 ラジオ・テレビ受信機	21,548	233,531	0	0	805	61,798	-3,564	1,990	316,107	481,460
33 ビデオ機器・デジタルカメラ	495	258,878	0	0	87,733	230,732	-74,088	25,454	529,203	583,223
34 通信ケーブル・光ファイバケーブル	0	0	0	0	0	0	73	2,426	2,499	262,634
35 事務用機械	2,452	20,449	0	0	15,464	602,331	11,244	4,441	656,381	1,162,179
36 電気音響機器	7,595	167,889	0	0	2,097	11,338	-32,757	1,593	157,756	294,416
37 情報記録物	0	0	0	0	0	0	0	0	0	68,570
38 電子計算機・同関連機器賃貸業	0	21,936	0	0	0	0	0	0	21,936	1,679,097
39 事務用機械器具(除電算機等)賃貸業	0	0	0	0	0	0	0	0	0	336,953
40 通信機械器具賃貸業	0	0	0	0	0	0	0	0	0	345,395
41 広告	0	3,834	0	0	0	0	0	0	3,834	6,860,447
42 印刷・製版・製本	18,809	49,655	0	0	0	0	10,307	2,365	81,136	4,905,542
43 映画館・劇場・興行場	108,538	466,335	0	0	0	0	0	0	574,873	819,251
44 電気通信施設建設	0	0	0	0	73,644	89,030	0	0	162,674	162,674
45 研究	0	0	201,090	1,326,053	0	0	0	0	1,527,143	12,859,574
46 農林水産業	63,573	3,339,271	0	0	0	159,800	219,509	6,948	3,789,101	14,279,368
47 鉱業	-6,869	-7,558	0	0	0	-8,621	-41,969	2,949	-62,068	24,172,848
48 飲食料品	954,679	28,295,806	4,784	335,721	0	0	204,201	28,999	29,824,189	44,822,689

2017年 情報通信産業連関表(生産者価格取引額表 実質)

	単位:百万円									
	81	82	83	84	85	86	87	88	89	90
	家計外消費支出(列)	家計消費支出	対家計民間非営利団体消費支出	一般政府消費支出	国内送固定資本形成(公的)	国内総固定資本形成(民間)	在庫純増	調整項	国内最終需要計	国内需要合計
49 繊維製品	99,897	3,280,994	0	0	598	218,311	-131,357	31,515	3,499,958	6,068,530
50 ハルブ・紙・木製品	99,861	430,381	0	2,047	12,062	293,043	-62,272	22,911	798,032	12,500,988
51 化学製品	210,943	3,025,210	0	0	0	0	135,255	247,052	3,618,460	31,473,807
52 石油・石炭製品	17,382	4,749,348	0	0	0	0	90,885	59,472	4,917,087	19,368,393
53 プラスチック・ゴム	27,900	789,938	0	5,135	0	-736	69,241	94,835	986,313	13,187,463
54 窯業・土石製品	15,956	131,121	0	0	0	0	-717	41,454	187,814	6,423,451
55 鉄鋼	0	-48,158	0	0	-34,347	-232,513	183,978	95,871	-35,168	29,316,242
56 非鉄金属	1,235	94,767	0	0	0	278,219	2,230	173,010	549,460	10,234,698
57 金属製品	33,188	342,269	0	858	2,571	292,350	28,679	42,120	742,034	11,530,945
58 はん用機械	0	15,782	0	0	134,521	3,906,019	81,576	135,583	4,273,482	8,243,162
59 生産用機械	0	11,452	0	0	80,467	8,230,357	190,279	313,906	8,826,460	11,992,498
60 業務用機械	337	156,323	0	227	211,776	3,915,958	29,185	87,958	4,401,764	6,351,385
61 電気機械	79,795	4,160,518	0	0	408,280	4,956,807	238,635	315,677	10,159,712	15,756,884
62 輸送機械	0	8,702,300	0	0	274,117	7,142,563	-535,424	626,342	16,209,898	46,429,771
63 その他の製造工業製品	208,523	2,490,536	0	20	97,741	1,080,926	-23,400	26,212	3,880,557	5,612,039
64 建設	0	0	0	0	18,567,653	34,113,588	0	0	52,681,241	63,643,470
65 電力・ガス・熱供給	5,157	6,171,968	0	0	0	0	0	0	6,177,124	21,340,520
66 水道	3,455	2,109,944	0	-115,960	0	0	0	0	1,997,439	4,953,191
67 廃棄物処理	0	284,197	0	850,300	0	0	0	0	1,134,498	4,292,836
68 商業	1,573,992	41,673,859	0	8,863	343,381	3,807,204	140,798	0	47,548,096	84,676,526
69 金融・保険	354	19,254,581	0	0	0	0	0	0	19,254,936	37,351,849
70 不動産	0	62,476,440	0	64,649	0	0	0	0	62,541,089	75,472,535
71 運輸・郵便	344,379	14,664,585	90	-36,413	25,337	474,863	35,325	0	15,508,166	39,274,407
72 公務	0	-76,521	0	38,063,231	0	0	0	0	37,986,709	38,090,626
73 教育	0	4,791,356	2,484,122	13,522,121	0	0	0	0	20,797,600	21,468,500
74 医療・福祉	695,163	13,267,349	2,755,225	48,897,097	0	0	0	0	65,614,834	67,800,465
75 その他の非営利団体サービス	0	1,620,415	1,870,422	0	0	0	0	0	3,490,837	4,568,141
76 対事業所サービス	81,963	3,982,865	0	0	163,629	1,718,310	0	0	5,946,767	60,003,657
77 对个人サービス	9,432,334	36,660,068	0	0	0	0	0	3,038	46,095,441	48,933,471
78 事務用品	0	0	0	0	0	0	0	0	0	1,385,616
79 分類不明	0	19,883	0	0	0	0	0	0	19,883	5,329,617
80 内生部門計	14,290,277	287,672,746	7,315,733	102,941,935	22,074,950	83,609,023	1,040,785	2,737,506	521,682,954	1,001,155,494
81 家計外消費支出(行)										
82 雇用量所得										
83 営業余剰										
84 資本減耗引当										
85 間接税(間接・輸入品商品税を除く。)										
86 (控除)経常補助金										
87 ダブルインフレーション調整項										
88 粗付加価値部門計										
89 国内生産額										

2017年 情報通信産業連関表(生産者価格取引額表 実質)

単位:百万円

	91	92	93	94	95	96
	輸出計	最終需要計	需要合計	(控除)輸入計	最終需要部門計	国内生産額
1 固定電気通信	159,424	2,615,928	6,455,883	-136,204	2,479,724	6,319,679
2 移動電気通信	15,699	7,644,718	11,638,037	-19,009	7,625,709	11,619,028
3 その他の電気通信	51,268	1,061,337	1,931,342	-42,508	1,018,829	1,888,834
4 その他の通信サービス	0	9,024	116,359	0	9,024	116,359
5 公共放送	44	654,331	731,717	0	654,331	731,717
6 民間テレビジョン放送・多重放送	0	0	1,972,499	0	0	1,972,499
7 民間ラジオ放送	0	0	135,950	0	0	135,950
8 民間衛星放送	109	298,417	395,126	0	298,417	395,126
9 有線テレビジョン放送	22	426,759	520,209	0	426,759	520,209
10 有線ラジオ放送	0	2,469	141,764	0	2,469	141,764
11 ソフトウェア業	33,542	9,834,007	10,685,705	-105,352	9,728,655	10,580,353
12 情報処理サービス	198,333	199,077	6,328,042	-431,944	-232,867	5,896,098
13 情報提供サービス	57,984	58,167	1,699,438	-126,282	-68,115	1,573,156
14 インターネット附随サービス	8,250	1,030,072	3,639,115	-4,644	1,025,428	3,634,471
15 新聞	9,884	364,188	1,284,295	-2,395	361,793	1,281,900
16 出版	18,330	180,020	1,235,342	-42,285	137,735	1,193,057
17 ニュース供給	26,000	26,000	929,859	-51,662	-25,662	878,197
18 映像・音声・文字情報制作業(除、ニュース供給業)	28,296	390,727	2,543,804	-92,719	298,008	2,451,085
19 パーソナルコンピュータ	120,043	1,810,694	1,821,489	-1,237,640	573,054	583,849
20 電子計算機本体(除パソコン)	32,427	758,280	771,831	-643,741	114,539	128,090
21 電子計算機付属装置	992,614	2,132,960	2,212,855	-958,610	1,174,350	1,254,245
22 有線電気通信機器	116,606	818,049	843,727	-637,489	180,560	206,238
23 携帯電話機	11,688	3,347,958	3,494,861	-3,085,011	262,947	409,850
24 無線電気通信機器(除携帯電話機)	138,851	1,707,732	1,791,757	-275,516	1,432,216	1,516,241
25 その他の電気通信機器	28,589	312,721	412,904	-53,304	259,417	359,600
26 電子管	28,660	31,191	107,066	-41,072	-9,881	65,994
27 半導体素子	617,226	661,453	1,419,037	-605,518	55,935	813,519
28 集積回路	2,404,443	2,626,274	5,351,076	-2,252,084	374,190	3,098,992
29 液晶パネル	628,903	714,156	2,248,288	-184,289	529,867	2,063,999
30 磁気テープ・磁気ディスク	104,725	127,161	233,140	-54,753	72,408	178,387
31 その他の電子部品	2,020,291	2,296,047	8,745,225	-1,014,203	1,281,844	7,731,022
32 ラジオ・テレビ受信機	42,426	358,533	523,886	-400,505	-41,972	123,381
33 ビデオ機器・デジタルカメラ	361,034	890,237	944,257	-456,211	434,026	488,046
34 通信ケーブル・光ファイバケーブル	79,283	81,782	341,917	-58,463	23,319	283,454
35 事務用機械	68,910	725,291	1,231,089	-92,315	632,976	1,138,774
36 電気音響機器	95,513	253,269	389,929	-204,774	48,495	185,155
37 情報記録物	0	0	68,570	0	0	68,570
38 電子計算機・同関連機器賃貸業	73,667	95,603	1,752,764	-16,940	78,663	1,735,824
39 事務用機械器具(除電算機等)賃貸業	17,041	17,041	353,994	-1,316	15,725	352,678
40 通信機械器具賃貸業	15,959	15,959	361,354	-3,509	12,450	357,845
41 広告	108,732	112,566	6,969,179	-331,007	-218,441	6,638,172
42 印刷・製版・製本	30,061	111,197	4,935,603	-57,028	54,169	4,878,575
43 映画館・劇場・興行場	14,631	589,504	833,882	-55,762	533,742	778,120
44 電気通信施設建設	0	162,674	162,674	0	162,674	162,674
45 研究	70,403	1,597,546	12,929,977	-68,562	1,528,984	12,861,415
46 農林水産業	91,378	3,880,479	14,370,746	-2,719,654	1,160,825	11,651,092
47 鉱業	39,058	-23,010	24,211,906	-23,478,926	-23,501,936	732,980
48 飲食品	642,146	30,466,335	45,464,835	-7,534,809	22,931,526	37,930,026

2017年 情報通信産業連関表(生産者価格取引額表 実質)

単位:百万円

	91	92	93	94	95	96
	輸出計	最終需要計	需要合計	(控除)輸入計	最終需要部門計	国内生産額
49 繊維製品	577,751	4,077,709	6,646,281	-3,714,431	363,278	2,931,850
50 パルプ・紙・木製品	431,802	1,229,834	12,932,790	-1,877,118	-647,284	11,055,672
51 化学製品	5,154,433	8,772,893	36,628,240	-7,236,914	1,535,979	29,391,326
52 石油・石炭製品	2,228,827	7,145,914	21,597,220	-3,628,664	3,517,250	17,968,556
53 プラスチック・ゴム	2,153,209	3,139,522	15,340,672	-1,395,202	1,744,320	13,945,470
54 窯業・土石製品	838,432	1,026,246	7,261,883	-495,898	530,348	6,765,985
55 鉄鋼	2,984,331	2,949,163	32,300,573	-1,155,367	1,793,796	31,145,206
56 非鉄金属	2,455,676	3,005,136	12,690,374	-3,927,957	-922,821	8,762,417
57 金属製品	668,675	1,410,709	12,199,620	-900,033	510,676	11,299,587
58 はん用機械	2,936,169	7,209,651	11,179,331	-1,161,120	6,048,531	10,018,211
59 生産用機械	6,627,662	15,454,122	18,620,160	-1,860,683	13,593,439	16,759,477
60 業務用機械	1,575,160	5,976,924	7,926,545	-2,231,689	3,745,235	5,694,856
61 電気機械	5,429,768	15,589,480	21,186,652	-4,020,710	11,568,770	17,165,942
62 輸送機械	15,751,690	31,961,588	62,181,461	-4,017,713	27,943,875	58,163,748
63 その他の製造工業製品	510,455	4,391,012	6,122,494	-2,487,397	1,903,615	3,635,097
64 建設	0	52,681,241	63,643,470	0	52,681,241	63,643,470
65 電力・ガス・熱供給	40,983	6,218,107	21,381,503	-1,512	6,216,595	21,379,991
66 水道	12,588	2,010,027	4,965,779	-1,137	2,008,890	4,964,642
67 廃棄物処理	3,805	1,138,303	4,296,641	-284	1,138,019	4,296,357
68 商業	8,456,650	56,004,746	93,133,176	-1,395,928	54,608,818	91,737,248
69 金融・保険	1,131,227	20,386,163	38,483,076	-1,305,121	19,081,042	37,177,955
70 不動産	32,116	62,573,205	75,504,651	-1,593	62,571,612	75,503,058
71 運輸・郵便	6,665,548	22,173,714	45,939,955	-4,941,720	17,231,994	40,998,235
72 公務	0	37,986,709	38,090,626	0	37,986,709	38,090,626
73 教育	56,208	20,853,808	21,522,708	-127,837	20,725,971	21,394,871
74 医療・福祉	1,043	65,615,877	67,801,508	-3,227	65,612,650	67,798,281
75 その他の非営利団体サービス	29,059	3,519,896	4,597,200	-80,850	3,439,046	4,516,350
76 対事業所サービス	1,455,043	7,401,810	61,458,700	-1,813,715	5,588,095	59,644,985
77 対個人サービス	2,030,350	48,125,791	50,963,821	-1,074,936	47,050,855	49,888,885
78 事務用品	0	0	1,385,616	0	0	1,385,616
79 分類不明	9,024	28,907	5,338,641	-47,928	-19,021	5,290,713
80 内生部門計	79,850,177	601,533,131	1,081,005,671	-98,484,699	503,048,432	982,520,972
81 家計外消費支出(行)						
82 雇用者所得						
83 営業余剰						
84 資本減耗引当						
85 間接税(関税・輸入品商品税を除く。)						
86 (控除)経常補助金						
87 ダブルインフレーション調整項						
88 粗付加価値部門計						
89 国内生産額						

⑩ 2017年 情報通信産業連関表(投入係数表 実質)

	1	2	3	4	5	6	7	8	9	10
	固定電気通 信	移動電気通 信	その他の電 気通信	その他の通 信サービス	公共放送	民間テレビ ジョン放送・ 多重放送	民間ラジオ放 送	民間衛星放 送	有線テレビ ジョン放送	有線ラジオ放 送
1 固定電気通信	0.04750	0.05623	0.25022	0.01436	0.01418	0.00609	0.00599	0.03705	0.05309	0.05362
2 移動電気通信	0.01132	0.13246	0.04571	0.10060	0.02844	0.02032	0.01979	0.00000	0.01837	0.01852
3 その他の電気通信	0.00593	0.01103	0.00972	0.00079	0.00183	0.00123	0.00117	0.00916	0.00308	0.00310
4 その他の通信サービス	0.00253	0.00296	0.00248	0.00622	0.00000	0.00000	0.00000	0.00000	0.00000	0.00000
5 公共放送	0.00001	0.00001	0.00001	0.00001	0.00000	0.00004	0.00004	0.00005	0.00001	0.00001
6 民間テレビジョン放送・多重放送	0.00000	0.00000	0.00000	0.00000	0.00000	0.06595	0.00000	0.00000	0.00617	0.00621
7 民間ラジオ放送	0.00000	0.00000	0.00000	0.00000	0.00000	0.00000	0.06121	0.00000	0.00046	0.00047
8 民間衛星放送	0.00000	0.00000	0.00000	0.00000	0.00001	0.00400	0.00000	0.00138	0.00000	0.00000
9 有線テレビジョン放送	0.00000	0.00000	0.00000	0.00000	0.00000	0.00000	0.00000	0.00000	0.01837	0.00000
10 有線ラジオ放送	0.00009	0.00000	0.00005	0.00000	0.00000	0.00000	0.00000	0.00000	0.00000	0.01812
11 ソフトウェア業	0.00094	0.00000	0.00136	0.00050	0.00025	0.00012	0.00011	0.00007	0.00002	0.00002
12 情報処理サービス	0.03466	0.01035	0.03520	0.00892	0.00106	0.00921	0.00896	0.00324	0.00273	0.00275
13 情報提供サービス	0.00937	0.00289	0.00980	0.00255	0.00030	0.00259	0.00255	0.00093	0.00078	0.00078
14 インターネット附属サービス	0.01683	0.01248	0.04763	0.00083	0.00192	0.00249	0.00238	0.00106	0.00322	0.00325
15 新聞	0.00050	0.00006	0.00001	0.00580	0.00073	0.00005	0.00005	0.00001	0.00049	0.00049
16 出版	0.00016	0.00009	0.00005	0.00336	0.00332	0.00026	0.00025	0.00006	0.00007	0.00007
17 ニュース供給	0.00401	0.00396	0.00150	0.00097	0.01759	0.11672	0.09226	0.05750	0.01126	0.01130
18 映像・音声・文字情報制作業(除、ニュース供給業)	0.01041	0.01007	0.00400	0.00261	0.04636	0.24488	0.24378	0.14843	0.02998	0.03024
19 パーソナルコンピュータ	0.00000	0.00000	0.00000	0.00000	0.00000	0.00000	0.00000	0.00000	0.00000	0.00000
20 電子計算機本体(除パソコン)	0.00000	0.00000	0.00000	0.00000	0.00000	0.00006	0.00006	0.00005	0.00016	0.00016
21 電子計算機付属装置	0.00001	0.00004	0.00027	0.00035	0.00000	0.00009	0.00009	0.00007	0.00020	0.00020
22 有線電気通信機器	0.00000	0.00000	0.00000	0.00000	0.00000	0.00000	0.00000	0.00000	0.00000	0.00000
23 携帯電話機	0.00001	0.00000	0.00003	0.00000	0.00001	0.00006	0.00005	0.00004	0.00009	0.00009
24 無線電気通信機器(除携帯電話機)	0.00000	0.00000	0.00000	0.00000	0.00000	0.00000	0.00000	0.00000	0.00000	0.00000
25 その他の電気通信機器	0.00000	0.00000	0.00000	0.00000	0.00000	0.00000	0.00000	0.00000	0.00000	0.00000
26 電子管	0.00000	0.00000	0.00000	0.00000	0.00000	0.00000	0.00000	0.00000	0.00000	0.00000
27 半導体素子	0.00000	0.00000	0.00000	0.00000	0.00000	0.00000	0.00000	0.00000	0.00000	0.00000
28 集積回路	0.00000	0.00000	0.00000	0.00000	0.00000	0.00000	0.00000	0.00000	0.00000	0.00000
29 液晶パネル	0.00000	0.00000	0.00000	0.00000	0.00000	0.00000	0.00000	0.00000	0.00000	0.00000
30 磁気テープ・磁気ディスク	0.00007	0.00014	0.00016	0.00013	0.00248	0.00244	0.00248	0.00224	0.00119	0.00120
31 その他の電子部品	0.00004	0.00004	0.00009	0.00122	0.00000	0.00000	0.00000	0.00000	0.00000	0.00000
32 ラジオ・テレビ受信機	0.00000	0.00000	0.00000	0.00000	0.00000	0.00000	0.00000	0.00000	0.00000	0.00000
33 ビデオ機器・デジタルカメラ	0.00000	0.00000	0.00000	0.00000	0.00000	0.00000	0.00000	0.00000	0.00000	0.00000
34 通信ケーブル・光ファイバケーブル	0.00000	0.00000	0.00000	0.00000	0.00000	0.00000	0.00000	0.00000	0.00000	0.00000
35 事務用機械	0.00000	0.00000	0.00000	0.00000	0.00000	0.00005	0.00005	0.00000	0.00003	0.00003
36 電気音響機器	0.00000	0.00000	0.00000	0.00000	0.00006	0.00002	0.00002	0.00001	0.00035	0.00035
37 情報記録物	0.00001	0.00000	0.00000	0.00000	0.00000	0.00000	0.00000	0.00000	0.00000	0.00000
38 電子計算機・関連機器賃貸業	0.00317	0.01201	0.00423	0.00307	0.00482	0.00357	0.00345	0.00000	0.00299	0.00301
39 事務用機械器具(除電算機等)賃貸業	0.00045	0.00048	0.00022	0.00019	0.00025	0.00028	0.00028	0.00003	0.00078	0.00079
40 通信機械器具賃貸業	0.00037	0.00044	0.00084	0.00094	0.00057	0.00055	0.00054	0.00140	0.00255	0.00257
41 広告	0.00753	0.02403	0.00883	0.00780	0.00170	0.01807	0.01757	0.08635	0.01466	0.01476
42 印刷・製版・製本	0.01165	0.00364	0.00832	0.00245	0.00300	0.00084	0.00082	0.01699	0.00174	0.00175
43 映画館・劇場・興行場	0.00000	0.00000	0.00000	0.00000	0.00000	0.00000	0.00000	0.00000	0.00000	0.00000
44 電気通信施設建設	0.00000	0.00000	0.00000	0.00000	0.00000	0.00000	0.00000	0.00000	0.00000	0.00000
45 研究	0.02070	0.00734	0.02024	0.00885	0.01145	0.00089	0.00086	0.00588	0.00051	0.00051
46 農林水産業	0.00000	0.00000	0.00000	0.00000	0.00000	0.00000	0.00000	0.00000	0.00000	0.00000
47 鉱業	0.00000	0.00000	0.00000	0.00000	0.00000	0.00000	0.00000	0.00000	0.00000	0.00000
48 飲食料品	0.00000	0.00000	0.00000	0.00000	0.00000	0.00000	0.00000	0.00000	0.00000	0.00000

2017年 情報通信産業連関表(投入係数表 実質)

	1	2	3	4	5	6	7	8	9	10
	固定電気通 信	移動電気通 信	その他の電 気通信	その他の通 信サービス	公共放送	民間テレビ ジョン放送・ 多重放送	民間ラジオ放 送	民間衛星放 送	有線テレビ ジョン放送	有線ラジオ放 送
49 繊維製品	0.00080	0.00007	0.00051	0.00031	0.00058	0.00122	0.00119	0.00001	0.00018	0.00018
50 パルプ・紙・木製品	0.00409	0.00179	0.00255	0.00141	0.00130	0.00102	0.00100	0.00044	0.00101	0.00102
51 化学製品	0.00000	0.00000	0.00000	0.00000	0.00109	0.00144	0.00143	0.00047	0.00025	0.00026
52 石油・石炭製品	0.00199	0.00282	0.00146	0.00274	0.00204	0.00368	0.00364	0.00255	0.00246	0.00247
53 プラスチック・ゴム	0.00036	0.00005	0.00026	0.00002	0.00144	0.00084	0.00082	0.00029	0.00014	0.00014
54 窯業・土石製品	0.00000	0.00000	0.00000	0.00000	0.00000	0.00000	0.00000	0.00000	0.00000	0.00000
55 鉄鋼	0.00000	0.00000	0.00000	0.00000	0.00000	0.00000	0.00000	0.00000	0.00000	0.00000
56 非鉄金属	0.00000	0.00000	0.00000	0.00000	0.00000	0.00000	0.00000	0.00000	0.00000	0.00000
57 金属製品	0.00044	0.00064	0.00035	0.00028	0.00006	0.00006	0.00006	0.00000	0.00007	0.00007
58 はん用機械	0.00000	0.00000	0.00000	0.00000	0.00000	0.00000	0.00000	0.00000	0.00003	0.00003
59 生産用機械	0.00001	0.00000	0.00001	0.00000	0.00000	0.00000	0.00000	0.00000	0.00000	0.00000
60 業務用機械	0.00001	0.00002	0.00001	0.00000	0.00000	0.00000	0.00000	0.00000	0.00000	0.00000
61 電気機械	0.00000	0.00000	0.00000	0.00005	0.00099	0.00066	0.00065	0.00058	0.00040	0.00040
62 輸送機械	0.00000	0.00000	0.00000	0.00000	0.00000	0.00000	0.00000	0.00000	0.00000	0.00000
63 その他の製造工業製品	0.00228	0.00342	0.00165	0.00540	0.00280	0.00256	0.00249	0.00268	0.00069	0.00069
64 建設	0.01417	0.00611	0.00079	0.05259	0.00573	0.00159	0.00154	0.00049	0.08701	0.08795
65 電力・ガス・熱供給	0.01688	0.00651	0.00795	0.01097	0.00838	0.00522	0.00510	0.00268	0.00892	0.00898
66 水道	0.00198	0.00695	0.00075	0.00080	0.00056	0.00048	0.00047	0.00002	0.00120	0.00121
67 廃棄物処理	0.00294	0.00716	0.00178	0.00004	0.01925	0.00297	0.00288	0.00301	0.00018	0.00019
68 商業	0.00670	0.00449	0.00464	0.01200	0.00757	0.00546	0.00534	0.00573	0.00312	0.00314
69 金融・保険	0.00301	0.01179	0.00311	0.00529	0.00326	0.00437	0.00422	0.00423	0.00816	0.00823
70 不動産	0.01312	0.00698	0.01565	0.02274	0.00282	0.01268	0.01234	0.01382	0.01350	0.01360
71 運輸・郵便	0.02329	0.01202	0.01322	0.01368	0.02926	0.01188	0.01156	0.01020	0.01136	0.01143
72 公務	0.00000	0.00000	0.00000	0.00000	0.00000	0.00000	0.00000	0.00000	0.00000	0.00000
73 教育	0.01073	0.00551	0.00834	0.00080	0.00104	0.00054	0.00053	0.00083	0.00252	0.00253
74 医療・福祉	0.00101	0.00098	0.00103	0.00101	0.00069	0.00024	0.00023	0.00024	0.00049	0.00049
75 その他の非営利団体サービス	0.00061	0.00103	0.00189	0.00344	0.00550	0.00368	0.00368	0.00116	0.00074	0.00075
76 対事業所サービス	0.11000	0.07978	0.14983	0.12850	0.13942	0.07715	0.07455	0.17023	0.12876	0.12989
77 对个人サービス	0.00052	0.00091	0.00128	0.00099	0.08315	0.08452	0.07832	0.00168	0.00878	0.00884
78 事務用品	0.00157	0.00270	0.00156	0.00267	0.00392	0.00157	0.00153	0.00163	0.00219	0.00221
79 分類不明	0.00770	0.01007	0.01202	0.01098	0.00074	0.00083	0.00081	0.00090	0.00384	0.00386
80 内生部門計	0.41248	0.46255	0.68159	0.44925	0.46196	0.72553	0.67917	0.59589	0.45935	0.46295
81 家計外消費支出(行)	0.00863	0.00504	0.00766	0.00840	0.02539	0.01705	0.01508	0.00437	0.01318	0.01366
82 雇用者所得	0.11200	0.07499	0.05696	0.19959	0.25051	0.20907	0.18455	0.05767	0.16331	0.17059
83 営業余剰	0.29136	0.19561	0.17866	0.22132	0.11629	0.10761	0.09448	0.28635	0.22869	0.24035
84 資本減耗引当	0.12070	0.10912	0.06274	0.04919	0.07650	0.04564	0.04040	0.01864	0.12128	0.12656
85 間接税(関税・輸入品商品税を除く。)	0.02738	0.01240	0.03211	0.02308	0.01720	0.02189	0.01909	0.01029	0.01499	0.01556
86 (控除)経常補助金	0.00000	-0.00002	-0.00001	-0.00001	-0.00001	-0.00002	-0.00002	-0.00002	-0.00001	-0.00001
87 ダブルインフレーション調整項	0.02746	0.14032	-0.01971	0.04917	0.05016	-0.12677	-0.03275	0.04682	-0.00061	-0.02965
88 粗付加価値部門計	0.58752	0.53745	0.31841	0.55075	0.53804	0.27447	0.32083	0.40411	0.54065	0.53705
89 国内生産額	1.00000	1.00000	1.00000	1.00000	1.00000	1.00000	1.00000	1.00000	1.00000	1.00000

2017年 情報通信産業連関表(投入係数表 実質)

	11	12	13	14	15	16	17	18	19	20
	ソフトウェア業	情報処理サービス	情報提供サービス	インターネット ト伴随サービス	新聞	出版	ニュース供給	映像・音声・ 文字情報制 作業(除、 ニュース供給 業)	パーソナルコ ンピュータ	電子計算機 本体(除、パソ コン)
1 固定電気通信	0.00175	0.00408	0.00412	0.05562	0.00154	0.00103	0.02153	0.01441	0.00009	0.00051
2 移動電気通信	0.00377	0.00372	0.00376	0.04664	0.00118	0.00101	0.00890	0.00858	0.00014	0.00074
3 その他の電気通信	0.00177	0.00170	0.00171	0.00945	0.00070	0.00021	0.00227	0.00216	0.00005	0.00019
4 その他の通信サービス	0.00000	0.00000	0.00000	0.00089	0.00000	0.00000	0.00000	0.00000	0.00000	0.00000
5 公共放送	0.00002	0.00002	0.00002	0.00001	0.00001	0.00001	0.00000	0.00091	0.00005	0.00004
6 民間テレビジョン放送・多重放送	0.00000	0.00000	0.00000	0.00000	0.00000	0.00000	0.00000	0.00279	0.00000	0.00000
7 民間ラジオ放送	0.00000	0.00000	0.00000	0.00000	0.00000	0.00000	0.00000	0.00000	0.00000	0.00000
8 民間衛星放送	0.00000	0.00000	0.00000	0.00000	0.00000	0.00000	0.00000	0.00000	0.00000	0.00000
9 有線テレビジョン放送	0.00000	0.00000	0.00000	0.00002	0.00000	0.00000	0.00000	0.00000	0.00000	0.00000
10 有線ラジオ放送	0.00000	0.00000	0.00000	0.00003	0.00000	0.00000	0.00000	0.00000	0.00000	0.00000
11 ソフトウェア業	0.00991	0.00974	0.00984	0.00279	0.00021	0.00032	0.00169	0.00163	0.02819	0.00776
12 情報処理サービス	0.00456	0.01923	0.01939	0.04347	0.01640	0.00881	0.01884	0.01254	0.00222	0.01288
13 情報提供サービス	0.00128	0.00534	0.00549	0.01184	0.00464	0.00250	0.00534	0.00357	0.00062	0.00371
14 インターネット伴随サービス	0.00533	0.01440	0.01377	0.14529	0.00162	0.00235	0.00638	0.00612	0.00005	0.00012
15 新聞	0.00208	0.00206	0.00209	0.00062	0.00029	0.00007	0.00086	0.00084	0.00015	0.00294
16 出版	0.00089	0.00089	0.00090	0.00043	0.00050	0.00057	0.00164	0.00161	0.00016	0.00148
17 ニュース供給	0.00229	0.00123	0.00123	0.00034	0.00685	0.00269	0.02958	0.02968	0.00009	0.00013
18 映像・音声・文字情報制作業(除、ニュース供給業)	0.00594	0.00326	0.00330	0.00089	0.01822	0.00718	0.07668	0.07261	0.00024	0.00036
19 パーソナルコンピュータ	0.00000	0.00000	0.00000	0.00000	0.00000	0.00000	0.00000	0.00000	0.01398	0.00000
20 電子計算機本体(除、パソコン)	0.00000	0.00000	0.00000	0.00000	0.00000	0.00000	0.00000	0.00000	0.00000	0.05715
21 電子計算機付属装置	0.00000	0.00000	0.00000	0.00000	0.00000	0.00000	0.00000	0.00000	0.01198	0.03687
22 有線電気通信機器	0.00003	0.00003	0.00003	0.00000	0.00000	0.00000	0.00000	0.00000	0.00000	0.00000
23 携帯電話機	0.00071	0.00070	0.00071	0.00002	0.00006	0.00005	0.00059	0.00057	0.00083	0.00022
24 無線電気通信機器(除携帯電話機)	0.00004	0.00004	0.00004	0.00000	0.00000	0.00000	0.00000	0.00000	0.00000	0.00000
25 その他の電気通信機器	0.00002	0.00001	0.00002	0.00000	0.00000	0.00000	0.00000	0.00000	0.00000	0.00000
26 電子管	0.00000	0.00000	0.00000	0.00000	0.00000	0.00000	0.00000	0.00000	0.00019	0.00014
27 半導体素子	0.00000	0.00000	0.00000	0.00000	0.00000	0.00000	0.00000	0.00000	0.00006	0.00659
28 集積回路	0.00000	0.00000	0.00000	0.00000	0.00000	0.00000	0.00000	0.00000	0.10850	0.09878
29 液晶パネル	0.00000	0.00000	0.00000	0.00000	0.00000	0.00000	0.00000	0.00000	0.14054	0.03417
30 磁気テープ・磁気ディスク	0.00064	0.00125	0.00130	0.00016	0.00001	0.00005	0.00685	0.00628	0.00000	0.00010
31 その他の電子部品	0.00000	0.00000	0.00000	0.00016	0.00000	0.00000	0.00000	0.00000	0.12906	0.14629
32 ラジオ・テレビ受信機	0.00000	0.00000	0.00000	0.00000	0.00000	0.00000	0.00000	0.00000	0.00000	0.00000
33 ビデオ機器・デジタルカメラ	0.00000	0.00000	0.00000	0.00000	0.00000	0.00000	0.00000	0.00012	0.00000	0.00000
34 通信ケーブル・光ファイバケーブル	0.00000	0.00000	0.00000	0.00000	0.00000	0.00000	0.00000	0.00000	0.00000	0.00000
35 事務用機械	0.00000	0.00000	0.00000	0.00009	0.00000	0.00000	0.00000	0.00000	0.00000	0.00000
36 電気音響機器	0.00000	0.00000	0.00000	0.00000	0.00000	0.00000	0.00000	0.00000	0.00000	0.00000
37 情報記録物	0.00166	0.00043	0.00044	0.00000	0.00000	0.00006	0.00011	0.01760	0.00000	0.00000
38 電子計算機・同関連機器賃貸業	0.00603	0.00581	0.00578	0.01265	0.00333	0.00120	0.00123	0.00119	0.00002	0.00006
39 事務用機械器具(除電算機等)賃貸業	0.00008	0.00008	0.00008	0.00011	0.00128	0.00125	0.00254	0.00242	0.00001	0.00009
40 通信機械器具賃貸業	0.00059	0.00059	0.00060	0.00511	0.00044	0.00005	0.00037	0.00036	0.00012	0.00062
41 広告	0.01531	0.01511	0.01531	0.02438	0.02241	0.06558	0.02315	0.02233	0.00026	0.00223
42 印刷・製版・製本	0.00491	0.01022	0.01041	0.00826	0.06280	0.24680	0.00681	0.00798	0.00419	0.00433
43 映画館・劇場・興行場	0.00000	0.00000	0.00000	0.00000	0.00000	0.00000	0.00000	0.07346	0.00000	0.00000
44 電気通信施設建設	0.00000	0.00000	0.00000	0.00000	0.00000	0.00000	0.00000	0.00000	0.00000	0.00000
45 研究	0.02432	0.00362	0.00366	0.02199	0.00123	0.02156	0.00000	0.00151	0.06011	0.06072
46 農林水産業	0.00000	0.00000	0.00000	0.00000	0.00000	0.00000	0.00000	0.00000	0.00000	0.00000
47 鉱業	0.00000	0.00000	0.00000	0.00000	0.00000	0.00000	0.00000	0.00000	0.00001	0.00011
48 飲食料品	0.00000	0.00000	0.00000	0.00000	0.00000	0.00000	0.00000	0.00001	0.00000	0.00000

2017年 情報通信産業連関表(投入係数表 実質)

	11	12	13	14	15	16	17	18	19	20
	ソフトウェア業	情報処理サービス	情報提供サービス	インターネット ト伴随サービス	新聞	出版	ニュース供給	映像・音声・ 文字情報制 作業(除、 ニュース供給 業)	パーソナルコ ンピュータ	電子計算機 本体(除、ハ ソコン)
49 繊維製品	0.00125	0.00122	0.00124	0.00077	0.00058	0.00073	0.00251	0.00250	0.00019	0.00137
50 パルプ・紙・木製品	0.01341	0.00614	0.00614	0.00331	0.17031	0.08587	0.00643	0.00673	0.00610	0.00608
51 化学製品	0.00094	0.00093	0.00094	0.00000	0.02138	0.00315	0.00652	0.00757	0.00940	0.00679
52 石油・石炭製品	0.00533	0.00370	0.00374	0.00116	0.00407	0.00355	0.00642	0.00630	0.00083	0.00290
53 プラスチック・ゴム	0.00862	0.00848	0.00858	0.00031	0.00252	0.00003	0.00151	0.00349	0.01005	0.01112
54 窯業・土石製品	0.00000	0.00000	0.00000	0.00000	0.00002	0.00000	0.00000	0.00018	0.00110	0.00170
55 鉄鋼	0.00000	0.00000	0.00000	0.00000	0.00000	0.00000	0.00000	0.00000	0.00801	0.00569
56 非鉄金属	0.00000	0.00000	0.00000	0.00000	0.00131	0.00019	0.00000	0.00019	0.03118	0.02595
57 金属製品	0.00020	0.00020	0.00020	0.00032	0.00022	0.00056	0.00000	0.00042	0.00408	0.00401
58 はん用機械	0.00000	0.00000	0.00000	0.00000	0.00000	0.00000	0.00000	0.00011	0.00004	0.00403
59 生産用機械	0.00000	0.00000	0.00000	0.00002	0.00000	0.00000	0.00000	0.00000	0.00076	0.00082
60 業務用機械	0.00000	0.00000	0.00000	0.00009	0.00000	0.00000	0.00000	0.00362	0.00000	0.00000
61 電気機械	0.00004	0.00004	0.00004	0.00000	0.00000	0.00000	0.00133	0.00262	0.00626	0.00831
62 輸送機械	0.00000	0.00000	0.00000	0.00000	0.00000	0.00000	0.00000	0.00000	0.00000	0.00000
63 その他の製造工業製品	0.00282	0.00170	0.00172	0.00177	0.00007	0.00017	0.00073	0.00123	0.00027	0.00197
64 建設	0.00143	0.00141	0.00142	0.01414	0.00290	0.00180	0.01139	0.01100	0.00195	0.00315
65 電力・ガス・熱供給	0.00248	0.00243	0.00245	0.00498	0.00455	0.00178	0.00302	0.00472	0.00103	0.00405
66 水道	0.00043	0.00035	0.00035	0.00155	0.00106	0.00083	0.00121	0.00117	0.00012	0.00118
67 廃棄物処理	0.00016	0.00016	0.00016	0.00186	0.00037	0.00008	0.00139	0.00133	0.00001	0.00015
68 商業	0.01697	0.01678	0.01700	0.00590	0.08638	0.05640	0.01686	0.01633	0.03489	0.03995
69 金融・保険	0.00419	0.00363	0.00368	0.00302	0.00397	0.00302	0.00279	0.00485	0.00595	0.00894
70 不動産	0.04505	0.03591	0.03629	0.10187	0.00588	0.00779	0.02683	0.03844	0.00112	0.00881
71 運輸・郵便	0.01092	0.01080	0.01092	0.01562	0.04770	0.06115	0.02675	0.02590	0.00981	0.01782
72 公務	0.00000	0.00000	0.00000	0.00000	0.00000	0.00000	0.00000	0.00000	0.00000	0.00000
73 教育	0.00449	0.00320	0.00324	0.00942	0.00103	0.00025	0.00000	0.00479	0.00003	0.00036
74 医療・福祉	0.00000	0.00000	0.00000	0.00032	0.00000	0.00000	0.00057	0.00056	0.00000	0.00000
75 その他の非営利団体サービス	0.00089	0.00100	0.00103	0.00098	0.00362	0.00083	0.00109	0.00237	0.00083	0.00589
76 対事業所サービス	0.16230	0.16997	0.17144	0.16839	0.05706	0.02861	0.07427	0.06021	0.02350	0.05983
77 対個人サービス	0.00074	0.00340	0.00343	0.00117	0.00394	0.00949	0.00424	0.02502	0.00013	0.00046
78 事務用品	0.00073	0.00073	0.00073	0.00167	0.00148	0.00173	0.00163	0.00361	0.00032	0.00193
79 分類不明	0.00429	0.00423	0.00428	0.00817	0.00096	0.00222	0.01313	0.01268	0.00435	0.00324
80 内生部門計	0.38161	0.37993	0.38297	0.73807	0.56710	0.63358	0.42600	0.53923	0.66424	0.71583
81 家計外消費支出(行)	0.02398	0.02193	0.02340	0.00228	0.04689	0.02583	0.08675	0.05320	0.03968	0.02301
82 雇用者所得	0.42382	0.32134	0.35445	0.21078	0.29500	0.24838	0.30588	0.18167	0.05282	0.16150
83 営業余剰	0.15488	0.12498	0.13420	0.01857	0.05433	0.10806	0.11517	0.06135	-0.00300	-0.09749
84 資本減耗引当	0.03312	0.01955	0.01951	0.02409	0.03108	0.01102	0.09705	0.02274	0.13433	0.12328
85 間接税(関税・輸入品商品税を除く。)	0.02862	0.02355	0.02485	0.01528	0.01951	0.01754	0.01291	0.01109	0.00870	0.01321
86 (控除)経常補助金	-0.00007	-0.00006	-0.00007	0.00000	-0.00003	-0.00002	-0.00008	-0.00007	-0.00001	-0.00001
87 ダブルインフレーション調整項	-0.04595	0.02638	-0.02931	-0.00907	-0.01389	-0.04438	-0.04389	0.07079	0.10324	0.06068
88 粗付加価値部門計	0.61839	0.62007	0.61703	0.26193	0.43290	0.36642	0.57400	0.46077	0.33576	0.28417
89 国内生産額	1.00000	1.00000	1.00000	1.00000	1.00000	1.00000	1.00000	1.00000	1.00000	1.00000

2017年 情報通信産業連関表(投入係数表 実質)

	21	22	23	24	25	26	27	28	29	30
	電子計算機 付属装置	有線電気通 信機器	携帯電話機	無線電気通 信機器(除携 帯電話機)	その他の電 気通信機器	電子管	半導体素子	集積回路	液晶パネル	磁気テープ・ 磁気ディスク
1 固定電気通信	0.00020	0.00065	0.00014	0.00047	0.00081	0.00036	0.00025	0.00020	0.00015	0.00021
2 移動電気通信	0.00030	0.00082	0.00015	0.00065	0.00112	0.00047	0.00028	0.00017	0.00000	0.00031
3 その他の電気通信	0.00010	0.00034	0.00011	0.00018	0.00033	0.00012	0.00010	0.00011	0.00007	0.00006
4 その他の通信サービス	0.00000	0.00000	0.00000	0.00000	0.00000	0.00000	0.00000	0.00000	0.00000	0.00000
5 公共放送	0.00000	0.00000	0.00000	0.00000	0.00000	0.00004	0.00004	0.00000	0.00003	0.00005
6 民間テレビジョン放送・多重放送	0.00000	0.00000	0.00000	0.00000	0.00000	0.00000	0.00000	0.00000	0.00000	0.00000
7 民間ラジオ放送	0.00000	0.00000	0.00000	0.00000	0.00000	0.00000	0.00000	0.00000	0.00000	0.00000
8 民間衛星放送	0.00000	0.00000	0.00000	0.00000	0.00000	0.00000	0.00000	0.00000	0.00000	0.00000
9 有線テレビジョン放送	0.00000	0.00000	0.00000	0.00000	0.00000	0.00000	0.00000	0.00000	0.00000	0.00000
10 有線ラジオ放送	0.00000	0.00000	0.00000	0.00000	0.00000	0.00000	0.00000	0.00000	0.00000	0.00000
11 ソフトウェア業	0.00934	0.00007	0.00034	0.00002	0.00004	0.00083	0.00000	0.00000	0.00000	0.00082
12 情報処理サービス	0.00906	0.01002	0.00704	0.00059	0.01273	0.00045	0.00080	0.00398	0.00319	0.01325
13 情報提供サービス	0.00253	0.00286	0.00204	0.00017	0.00362	0.00013	0.00023	0.00111	0.00089	0.00379
14 インターネット附属サービス	0.00010	0.00794	0.00377	0.00228	0.00448	0.00107	0.00191	0.00083	0.00118	0.00022
15 新聞	0.00122	0.00074	0.00034	0.00052	0.00127	0.00217	0.00062	0.00038	0.00023	0.00031
16 出版	0.00059	0.00061	0.00017	0.00040	0.00063	0.00098	0.00049	0.00029	0.00018	0.00024
17 ニュース供給	0.00007	0.00019	0.00004	0.00007	0.00006	0.00010	0.00013	0.00012	0.00008	0.00023
18 映像・音声・文字情報制作業(除、ニュース供給業)	0.00018	0.00051	0.00010	0.00018	0.00017	0.00026	0.00035	0.00031	0.00021	0.00063
19 パーソナルコンピュータ	0.00000	0.00000	0.00000	0.00000	0.00000	0.00000	0.00000	0.00000	0.00000	0.00000
20 電子計算機本体(除パソコン)	0.00000	0.00000	0.00000	0.00000	0.00000	0.00000	0.00000	0.00000	0.00000	0.00000
21 電子計算機付属装置	0.04418	0.00008	0.00000	0.00010	0.00012	0.00000	0.00000	0.00000	0.00000	0.00000
22 有線電気通信機器	0.00000	0.00000	0.00000	0.00000	0.00000	0.00000	0.00000	0.00000	0.00000	0.00000
23 携帯電話機	0.00003	0.00002	0.00000	0.00132	0.00000	0.00006	0.00008	0.00014	0.00000	0.00002
24 無線電気通信機器(除携帯電話機)	0.00000	0.00000	0.00000	0.00000	0.00000	0.00000	0.00000	0.00000	0.00000	0.00000
25 その他の電気通信機器	0.00000	0.00000	0.00000	0.00000	0.02533	0.00000	0.00000	0.00000	0.00000	0.00000
26 電子管	0.00684	0.00107	0.00023	0.00038	0.00093	0.00000	0.00000	0.00000	0.00000	0.00000
27 半導体素子	0.00269	0.00768	0.00611	0.01135	0.01973	0.00000	0.00000	0.00000	0.12535	0.00000
28 集積回路	0.10674	0.05563	0.06728	0.06997	0.06686	0.00000	0.00000	0.05072	0.13136	0.00000
29 液晶パネル	0.12102	0.03029	0.07578	0.08952	0.00080	0.00000	0.00000	0.00000	0.00000	0.00000
30 磁気テープ・磁気ディスク	0.00027	0.00000	0.00000	0.00008	0.00000	0.00004	0.00000	0.00000	0.00000	0.00804
31 その他の電子部品	0.10127	0.12150	0.08725	0.14020	0.24905	0.06858	0.41233	0.18453	0.04515	0.00000
32 ラジオ・テレビ受信機	0.00000	0.00000	0.00000	0.00000	0.00000	0.00000	0.00000	0.00000	0.00000	0.00000
33 ビデオ機器・デジタルカメラ	0.00000	0.00000	0.00000	0.00000	0.00000	0.00000	0.00000	0.00000	0.00000	0.00000
34 通信ケーブル・光ファイバケーブル	0.00152	0.01075	0.00254	0.00405	0.00795	0.00000	0.00000	0.00000	0.00000	0.00000
35 事務用機械	0.00000	0.00000	0.00000	0.00000	0.00000	0.00000	0.00000	0.00000	0.00000	0.00000
36 電気音響機器	0.00000	0.00031	0.00000	0.00433	0.00000	0.00000	0.00000	0.00000	0.00000	0.00000
37 情報記録物	0.00000	0.00000	0.00000	0.00000	0.00000	0.00000	0.00000	0.00000	0.00000	0.00000
38 電子計算機・関連機器賃貸業	0.00005	0.00046	0.00002	0.00003	0.00025	0.00003	0.00025	0.00091	0.00011	0.00068
39 事務用機械器具(除電算機等)賃貸業	0.00004	0.00029	0.00003	0.00007	0.00008	0.00003	0.00033	0.00006	0.00010	0.00057
40 通信機械器具賃貸業	0.00010	0.00012	0.00160	0.00036	0.00027	0.00009	0.00078	0.00111	0.00091	0.00060
41 広告	0.00470	0.00892	0.00485	0.00375	0.00292	0.00112	0.00155	0.00578	0.00499	0.00016
42 印刷・製版・製本	0.00291	0.00479	0.00216	0.00556	0.00214	0.00002	0.00677	0.00438	0.00857	0.01809
43 映画館・劇場・興行場	0.00000	0.00000	0.00000	0.00000	0.00000	0.00000	0.00000	0.00000	0.00000	0.00000
44 電気通信施設建設	0.00000	0.00000	0.00000	0.00000	0.00000	0.00000	0.00000	0.00000	0.00000	0.00000
45 研究	0.05398	0.06616	0.05678	0.09209	0.05630	0.03702	0.04666	0.05320	0.04049	0.04699
46 農林水産業	0.00000	0.00000	0.00000	0.00000	0.00000	0.00000	0.00000	0.00000	0.00000	0.00000
47 鉱業	0.00004	0.00000	0.00000	0.00000	0.00000	0.00000	0.00000	0.00000	0.00000	0.00000
48 飲食料品	0.00000	0.00000	0.00000	0.00000	0.00000	0.00000	0.00000	0.00000	0.00000	0.00000

2017年 情報通信産業連関表(投入係数表 実質)

	21	22	23	24	25	26	27	28	29	30
	電子計算機 付属装置	有線電気通 信機器	携帯電話機	無線電気通 信機器(除携 帯電話機)	その他の電 気通信機器	電子管	半導体素子	集積回路	液晶パネル	磁気テープ・ 磁気ディスク
49 繊維製品	0.00103	0.00523	0.00025	0.00134	0.00188	0.00177	0.00412	0.00465	0.00126	0.00675
50 パルプ・紙・木製品	0.00303	0.00629	0.00221	0.00459	0.00246	0.00209	0.00259	0.00257	0.00240	0.04920
51 化学製品	0.00380	0.01508	0.00574	0.00895	0.00200	0.02101	0.01262	0.01341	0.03364	0.08002
52 石油・石炭製品	0.00102	0.00111	0.00041	0.00036	0.00073	0.00276	0.00315	0.00282	0.00146	0.00229
53 プラスチック・ゴム	0.03716	0.06534	0.03781	0.05163	0.02086	0.00434	0.02416	0.02449	0.00830	0.11774
54 窯業・土石製品	0.00092	0.00697	0.00065	0.00265	0.00155	0.26946	0.01229	0.02364	0.05370	0.01431
55 鉄鋼	0.00265	0.00992	0.00549	0.01009	0.01293	0.00807	0.00011	0.00018	0.00244	0.00750
56 非鉄金属	0.00905	0.07461	0.01916	0.06932	0.00351	0.02718	0.01037	0.02463	0.00397	0.00833
57 金属製品	0.03040	0.04846	0.00416	0.02445	0.01843	0.03862	0.00812	0.00964	0.01083	0.03991
58 はん用機械	0.00073	0.00355	0.00065	0.00112	0.00323	0.00351	0.00186	0.00142	0.00180	0.00195
59 生産用機械	0.00066	0.00239	0.00010	0.00029	0.00027	0.00241	0.00310	0.00371	0.00350	0.00000
60 業務用機械	0.00002	0.00000	0.00000	0.00000	0.00000	0.00000	0.00000	0.00000	0.00184	0.00000
61 電気機械	0.01244	0.01807	0.03893	0.02023	0.03505	0.00157	0.08072	0.01176	0.01058	0.00045
62 輸送機械	0.00000	0.00000	0.00000	0.00000	0.00000	0.00000	0.00000	0.00000	0.00000	0.00000
63 その他の製造工業製品	0.00060	0.00125	0.00037	0.00181	0.00330	0.00068	0.00053	0.00032	0.00111	0.00443
64 建設	0.00193	0.00479	0.00099	0.00375	0.00414	0.00358	0.00484	0.00233	0.00548	0.00556
65 電力・ガス・熱供給	0.00551	0.00580	0.00221	0.00544	0.00565	0.02593	0.02164	0.02616	0.02343	0.02055
66 水道	0.00028	0.00051	0.00008	0.00016	0.00046	0.00019	0.00062	0.00105	0.00488	0.00072
67 廃棄物処理	0.00017	0.00003	0.00003	0.00013	0.00025	0.00060	0.00031	0.00052	0.00055	0.00317
68 商業	0.03212	0.05862	0.03530	0.04520	0.03898	0.05810	0.05140	0.03895	0.04251	0.08326
69 金融・保険	0.00652	0.00885	0.00273	0.00378	0.00438	0.00425	0.00519	0.00607	0.00425	0.00514
70 不動産	0.00177	0.00329	0.00255	0.00093	0.00123	0.00099	0.00113	0.00148	0.00159	0.00723
71 運輸・郵便	0.01463	0.02333	0.01079	0.02002	0.01552	0.02198	0.01248	0.01234	0.01928	0.03180
72 公務	0.00000	0.00000	0.00000	0.00000	0.00000	0.00000	0.00000	0.00000	0.00000	0.00000
73 教育	0.00045	0.00336	0.00169	0.00380	0.00157	0.00082	0.00067	0.00127	0.00053	0.00217
74 医療・福祉	0.00000	0.00000	0.00000	0.00000	0.00000	0.00000	0.00000	0.00000	0.00000	0.00000
75 その他の非営利団体サービス	0.00032	0.00047	0.00019	0.00124	0.00035	0.00330	0.00051	0.00063	0.00067	0.00080
76 対事業所サービス	0.02694	0.04148	0.03505	0.02996	0.02952	0.01058	0.03523	0.03317	0.03932	0.02733
77 対個人サービス	0.00008	0.00015	0.00011	0.00009	0.00007	0.00007	0.00013	0.00020	0.00010	0.00039
78 事務用品	0.00069	0.00104	0.00058	0.00082	0.00133	0.00051	0.00182	0.00045	0.00086	0.00169
79 分類不明	0.00080	0.00383	0.00246	0.00164	0.00367	0.01157	0.00265	0.00072	0.00118	0.00317
80 内生部門計	0.66575	0.74664	0.52960	0.74248	0.67133	0.63995	0.77634	0.55693	0.64471	0.62113
81 家計外消費支出(行)	0.02287	0.00762	0.00232	0.01140	0.02138	0.01891	0.00904	0.02326	0.00901	0.00745
82 雇業者所得	0.19368	0.19573	0.06006	0.13608	0.24454	0.11450	0.13796	0.20314	0.12513	0.19210
83 営業余剰	-0.06919	0.00772	-0.00076	0.00877	-0.00306	0.00170	-0.01165	-0.08025	-0.06848	-0.11419
84 資本減耗引当	0.10710	0.04030	0.05105	0.03562	0.09559	0.13711	0.09274	0.18676	0.16856	0.14313
85 間接税(関税・輸入品商品税を除く。)	0.00515	0.00786	0.00616	0.00530	0.00612	0.01987	0.00618	0.01820	0.00750	0.02629
86 (控除)経常補助金	-0.00001	-0.00001	-0.00001	-0.00001	-0.00001	-0.00001	-0.00001	-0.00002	-0.00001	-0.00002
87 ダブルインフレーション調整項	0.07485	-0.00585	0.34958	0.06035	-0.03590	0.06797	-0.01280	0.09187	0.11359	0.12411
88 粗付加価値部門計	0.33425	0.25336	0.47040	0.25752	0.32867	0.36005	0.22366	0.44307	0.35529	0.37887
89 国内生産額	1.00000	1.00000	1.00000	1.00000	1.00000	1.00000	1.00000	1.00000	1.00000	1.00000

2017年 情報通信産業連関表(投入係数表 実質)

	31	32	33	34	35	36	37	38	39	40
	その他の電 子部品	ラジオ・テレ ビ受信機	ビデオ機器・ デジタルカメ ラ	通信ケーブ ル・光ファイ バケーブル	事務用機械	電気音響機 器	情報記録物	電子計算機・ 同関連機器 賃貸業	事務用機械 器具(除電算 機等)賃貸業	通信機械器 具賃貸業
1 固定電気通信	0.00027	0.00005	0.00004	0.00043	0.00013	0.00069	0.00062	0.00143	0.00173	0.00146
2 移動電気通信	0.00030	0.00005	0.00005	0.00037	0.00017	0.00082	0.00085	0.00021	0.00026	0.00022
3 その他の電気通信	0.00010	0.00003	0.00002	0.00021	0.00005	0.00026	0.00020	0.00043	0.00053	0.00046
4 その他の通信サービス	0.00000	0.00000	0.00000	0.00000	0.00000	0.00000	0.00000	0.00000	0.00000	0.00000
5 公共放送	0.00000	0.00000	0.00004	0.00003	0.00001	0.00000	0.00004	0.00017	0.00021	0.00018
6 民間テレビジョン放送・多重放送	0.00000	0.00000	0.00000	0.00000	0.00000	0.00000	0.00000	0.00000	0.00000	0.00000
7 民間ラジオ放送	0.00000	0.00000	0.00000	0.00000	0.00000	0.00000	0.00000	0.00000	0.00000	0.00000
8 民間衛星放送	0.00000	0.00000	0.00000	0.00000	0.00000	0.00000	0.00000	0.00000	0.00000	0.00000
9 有線テレビジョン放送	0.00000	0.00000	0.00000	0.00000	0.00000	0.00000	0.00000	0.00000	0.00000	0.00000
10 有線ラジオ放送	0.00000	0.00000	0.00000	0.00000	0.00000	0.00000	0.00000	0.00000	0.00000	0.00000
11 ソフトウェア業	0.00024	0.00463	0.00109	0.00040	0.00000	0.00003	0.00041	0.00194	0.00237	0.00201
12 情報処理サービス	0.00420	0.00611	0.00470	0.00374	0.00032	0.00475	0.00007	0.00736	0.00897	0.00762
13 情報提供サービス	0.00118	0.00177	0.00134	0.00108	0.00009	0.00135	0.00002	0.00211	0.00257	0.00217
14 インターネット附属サービス	0.00113	0.00098	0.00026	0.00018	0.00012	0.00167	0.00049	0.00017	0.00021	0.00018
15 新聞	0.00067	0.00020	0.00079	0.00042	0.00027	0.00140	0.00054	0.00017	0.00021	0.00018
16 出版	0.00052	0.00010	0.00039	0.00013	0.00037	0.00070	0.00092	0.00045	0.00054	0.00046
17 ニュース供給	0.00007	0.00010	0.00019	0.00003	0.00010	0.00003	0.00011	0.00056	0.00068	0.00058
18 映像・音声・文字情報制作業(除、ニュース供給業)	0.00018	0.00026	0.00051	0.00019	0.00026	0.00008	0.00031	0.00151	0.00185	0.00157
19 パーソナルコンピュータ	0.00000	0.00000	0.00000	0.00000	0.00000	0.00000	0.00000	0.00000	0.00000	0.00000
20 電子計算機本体(除パソコン)	0.00000	0.00000	0.00000	0.00000	0.00000	0.00000	0.00000	0.00000	0.00000	0.00000
21 電子計算機付属装置	0.00000	0.00000	0.00000	0.00000	0.00000	0.00000	0.00000	0.00000	0.00000	0.00000
22 有線電気通信機器	0.00000	0.00000	0.00000	0.00000	0.00000	0.00000	0.00000	0.00000	0.00000	0.00000
23 携帯電話機	0.00004	0.00002	0.00004	0.00002	0.00005	0.00000	0.00003	0.00008	0.00010	0.00009
24 無線電気通信機器(除携帯電話機)	0.00000	0.00000	0.00000	0.00000	0.00000	0.00000	0.00000	0.00000	0.00000	0.00000
25 その他の電気通信機器	0.00000	0.00000	0.00000	0.00000	0.00000	0.00000	0.00000	0.00000	0.00000	0.00000
26 電子管	0.00032	0.02656	0.00297	0.00000	0.00096	0.00143	0.00000	0.00000	0.00000	0.00000
27 半導体素子	0.01092	0.00569	0.00798	0.00000	0.01029	0.01357	0.00000	0.00000	0.00000	0.00000
28 集積回路	0.04264	0.03953	0.09559	0.00000	0.09358	0.08875	0.00000	0.00000	0.00000	0.00000
29 液晶パネル	0.00059	0.16290	0.07045	0.00000	0.02188	0.05135	0.00000	0.00000	0.00000	0.00000
30 磁気テープ・磁気ディスク	0.00001	0.00001	0.00025	0.00000	0.00003	0.00012	0.00294	0.00001	0.00001	0.00001
31 その他の電子部品	0.28400	0.08376	0.06430	0.00186	0.05552	0.16308	0.00000	0.00000	0.00000	0.00000
32 ラジオ・テレビ受信機	0.00000	0.00000	0.00000	0.00000	0.00000	0.00000	0.00000	0.00001	0.00002	0.00001
33 ビデオ機器・デジタルカメラ	0.00000	0.00000	0.03368	0.00000	0.00022	0.00000	0.00000	0.00004	0.00004	0.00004
34 通信ケーブル・光ファイバケーブル	0.00000	0.00000	0.00140	0.01759	0.00000	0.00021	0.00000	0.00000	0.00000	0.00000
35 事務用機械	0.00000	0.00000	0.00000	0.00000	0.14306	0.00000	0.00000	0.00550	0.00671	0.00572
36 電気音響機器	0.00000	0.00223	0.00422	0.00000	0.00000	0.02617	0.00000	0.00001	0.00001	0.00001
37 情報記録物	0.00000	0.00000	0.00000	0.00000	0.00000	0.00000	0.00000	0.00001	0.00001	0.00001
38 電子計算機・同関連機器賃貸業	0.00150	0.00020	0.00008	0.00215	0.00017	0.00044	0.00007	0.00001	0.00001	0.00001
39 事務用機械器具(除電算機等)賃貸業	0.00005	0.00006	0.00001	0.00012	0.00006	0.00031	0.00018	0.00000	0.00000	0.00000
40 通信機械器具賃貸業	0.00037	0.00088	0.00038	0.00041	0.00020	0.00127	0.00108	0.00001	0.00002	0.00001
41 広告	0.00195	0.00888	0.00187	0.00231	0.00130	0.00376	0.00787	0.00718	0.00875	0.00744
42 印刷・製版・製本	0.00158	0.00613	0.01643	0.00153	0.00980	0.00837	0.01844	0.00137	0.00167	0.00142
43 映画館・劇場・興行場	0.00000	0.00000	0.00000	0.00000	0.00000	0.00000	0.00000	0.00000	0.00000	0.00000
44 電気通信施設建設	0.00000	0.00000	0.00000	0.00000	0.00000	0.00000	0.00000	0.00000	0.00000	0.00000
45 研究	0.06006	0.02211	0.02677	0.04455	0.03962	0.04896	0.02316	0.00768	0.00935	0.00795
46 農林水産業	0.00000	0.00000	0.00000	0.00057	0.00000	0.00000	0.00000	0.00009	0.00011	0.00009
47 鉱業	0.00008	0.00000	0.00000	0.00004	0.00000	0.00000	0.00000	0.00000	0.00000	0.00000
48 飲食料品	0.00000	0.00000	0.00000	0.00000	0.00000	0.00000	0.00000	0.00000	0.00000	0.00000

2017年 情報通信産業連関表(投入係数表 実質)

	31	32	33	34	35	36	37	38	39	40
	その他の電 子部品	ラジオ・テレ ビ受信機	ビデオ機器・ デジタルカメラ	通信ケーブ ル・光ファイ バケーブル	事務用機械	電気音響機 器	情報記録物	電子計算機・ 同関連機器 賃貸業	事務用機械 器具(除電算 機等)賃貸業	通信機械器 具賃貸業
49 繊維製品	0.00259	0.00002	0.00079	0.00801	0.00066	0.00240	0.00506	0.00330	0.00402	0.00341
50 パルプ・紙・木製品	0.00638	0.00317	0.00435	0.01291	0.00356	0.02062	0.01239	0.00144	0.00176	0.00149
51 化学製品	0.00848	0.00397	0.01472	0.09195	0.02612	0.01150	0.03774	0.00359	0.00437	0.00373
52 石油・石炭製品	0.00124	0.00072	0.00032	0.00387	0.00236	0.00113	0.01508	0.00390	0.00473	0.00401
53 プラスチック・ゴム	0.01062	0.02544	0.02393	0.03979	0.04584	0.03606	0.19129	0.00098	0.00119	0.00101
54 窯業・土石製品	0.08091	0.00069	0.00590	0.05224	0.00620	0.00307	0.00024	0.00000	0.00000	0.00000
55 鉄鋼	0.00863	0.00383	0.02090	0.00478	0.01116	0.00936	0.00000	0.00000	0.00000	0.00000
56 非鉄金属	0.05685	0.00777	0.04605	0.21142	0.00719	0.02201	0.00335	0.00000	0.00000	0.00000
57 金属製品	0.02302	0.00454	0.02220	0.00742	0.01534	0.04560	0.00000	0.00054	0.00065	0.00056
58 はん用機械	0.00196	0.00578	0.00504	0.00000	0.00343	0.00322	0.00000	0.00001	0.00001	0.00001
59 生産用機械	0.00271	0.00211	0.00171	0.00004	0.00077	0.00044	0.00000	0.00000	0.00000	0.00000
60 業務用機械	0.00000	0.00190	0.00418	0.00000	0.00603	0.00609	0.00000	0.00003	0.00004	0.00003
61 電気機械	0.00834	0.01015	0.02116	0.00061	0.01647	0.02252	0.00029	0.00010	0.00012	0.00011
62 輸送機械	0.00000	0.00000	0.00000	0.00000	0.00000	0.00000	0.00002	0.00001	0.00001	0.00001
63 その他の製造工業製品	0.00096	0.00152	0.00166	0.00138	0.00119	0.00264	0.00169	0.00791	0.00965	0.00820
64 建設	0.00877	0.00031	0.00044	0.00779	0.00082	0.00491	0.01365	0.00437	0.00533	0.00453
65 電力・ガス・熱供給	0.01917	0.00350	0.00436	0.02792	0.01024	0.00561	0.01823	0.00278	0.00339	0.00287
66 水道	0.00116	0.00004	0.00013	0.00025	0.00047	0.00029	0.00104	0.00030	0.00037	0.00031
67 廃棄物処理	0.00034	0.00006	0.00001	0.00138	0.00001	0.00016	0.00017	0.00007	0.00008	0.00007
68 商業	0.03547	0.03371	0.04469	0.07993	0.05956	0.05680	0.07355	0.01444	0.01759	0.01493
69 金融・保険	0.00461	0.00285	0.00235	0.01338	0.00592	0.00427	0.00702	0.05007	0.06120	0.05227
70 不動産	0.00132	0.00047	0.00440	0.00232	0.00218	0.00721	0.00394	0.00900	0.01097	0.00933
71 運輸・郵便	0.01230	0.00702	0.00936	0.02598	0.01752	0.01370	0.02241	0.00915	0.01116	0.00948
72 公務	0.00000	0.00000	0.00000	0.00000	0.00000	0.00000	0.00000	0.00000	0.00000	0.00000
73 教育	0.00211	0.00028	0.00052	0.00000	0.00030	0.00072	0.00000	0.00030	0.00036	0.00031
74 医療・福祉	0.00000	0.00000	0.00000	0.00000	0.00000	0.00000	0.00000	0.00000	0.00000	0.00000
75 その他の非営利団体サービス	0.00050	0.00005	0.00002	0.00085	0.00100	0.00020	0.00023	0.00132	0.00161	0.00137
76 対事業所サービス	0.02941	0.01857	0.01525	0.02837	0.02615	0.04566	0.05170	0.16565	0.20850	0.17771
77 対個人サービス	0.00014	0.00008	0.00018	0.00026	0.00021	0.00006	0.03001	0.00084	0.00102	0.00087
78 事務用品	0.00058	0.00007	0.00023	0.00114	0.00100	0.00092	0.00176	0.00062	0.00075	0.00064
79 分類不明	0.00069	0.00070	0.00174	0.00795	0.00866	0.00125	0.00513	0.00353	0.00431	0.00366
80 内生部門計	0.74222	0.51255	0.59239	0.71028	0.65902	0.74799	0.55436	0.32276	0.40013	0.34081
81 家計外消費支出(行)	0.01351	0.00114	0.00225	0.01013	0.00739	0.01714	0.01961	0.01009	0.01321	0.01239
82 雇用者所得	0.20336	0.05356	0.16309	0.13758	0.19659	0.25794	0.08243	0.09849	0.12939	0.12216
83 営業余剰	-0.07350	-0.01439	-0.04477	0.05193	-0.09375	-0.06092	0.28543	0.07938	0.10422	0.09861
84 資本減耗引当	0.04987	0.06911	0.13540	0.02926	0.06531	0.04946	0.04871	0.33567	0.44412	0.42966
85 間接税(関税・輸入品商品税を除く。)	0.01452	0.00243	0.00643	0.00819	0.00981	0.01191	0.00230	0.00480	0.00643	0.00607
86 (控除)経常補助金	-0.00002	-0.00001	-0.00002	-0.00001	-0.00002	-0.00003	-0.00003	-0.00001	-0.00001	-0.00001
87 ダブルインフレーション調整項	0.05003	0.37560	0.14522	0.05263	0.15564	-0.02249	0.00718	0.14871	-0.09749	-0.00989
88 粗付加価値部門計	0.25778	0.48745	0.40761	0.28972	0.34098	0.25201	0.44564	0.67724	0.59987	0.65919
89 国内生産額	1.00000	1.00000	1.00000	1.00000	1.00000	1.00000	1.00000	1.00000	1.00000	1.00000

2017年 情報通信産業連関表(投入係数表 実質)

	41	42	43	44	45	46	47	48	49	50
	広告	印刷・製版・製本	映画館、劇場・興行場	電気通信施設建設	研究	農林水産業	鉱業	飲食品	繊維製品	パルプ・紙・木製品
1 固定電気通信	0.00132	0.00061	0.00128	0.00057	0.00897	0.00055	0.00221	0.00049	0.00076	0.00048
2 移動電気通信	0.00276	0.00087	0.00150	0.00359	0.00314	0.00026	0.00334	0.00035	0.00066	0.00051
3 その他の電気通信	0.00155	0.00019	0.00033	0.00026	0.00357	0.00005	0.00056	0.00004	0.00023	0.00011
4 その他の通信サービス	0.00000	0.00000	0.00000	0.00000	0.00000	0.00000	0.00000	0.00000	0.00000	0.00000
5 公共放送	0.00019	0.00003	0.00025	0.00008	0.00002	0.00005	0.00007	0.00002	0.00002	0.00001
6 民間テレビジョン放送・多重放送	0.27590	0.00000	0.00000	0.00000	0.00000	0.00000	0.00000	0.00000	0.00000	0.00000
7 民間ラジオ放送	0.01918	0.00000	0.00000	0.00000	0.00000	0.00000	0.00000	0.00000	0.00000	0.00000
8 民間衛星放送	0.01330	0.00000	0.00000	0.00000	0.00000	0.00000	0.00000	0.00000	0.00000	0.00000
9 有線テレビジョン放送	0.00109	0.00000	0.00000	0.00000	0.00000	0.00000	0.00000	0.00000	0.00000	0.00000
10 有線ラジオ放送	0.00159	0.00000	0.00289	0.00000	0.00000	0.00000	0.00000	0.00000	0.00000	0.00000
11 ソフトウェア業	0.00087	0.00008	0.00048	0.00001	0.00216	0.00053	0.00030	0.00022	0.00030	0.00026
12 情報処理サービス	0.00526	0.00258	0.00344	0.00312	0.01400	0.00086	0.00133	0.00175	0.00149	0.00224
13 情報提供サービス	0.00149	0.00073	0.00098	0.00089	0.00385	0.00024	0.00038	0.00050	0.00042	0.00064
14 インターネット附属サービス	0.05566	0.00011	0.00146	0.00001	0.00093	0.00005	0.00026	0.00031	0.00026	0.00026
15 新聞	0.05375	0.00043	0.00048	0.00016	0.00124	0.00006	0.00043	0.00037	0.00097	0.00033
16 出版	0.01897	0.00108	0.00266	0.00055	0.00787	0.00040	0.00060	0.00050	0.00086	0.00051
17 ニュース供給	0.03407	0.00006	0.04001	0.00008	0.00000	0.00005	0.00002	0.00013	0.00009	0.00007
18 映像・音声・文字情報制作業(除、ニュース供給業)	0.07178	0.00015	0.10352	0.00022	0.00073	0.00015	0.00022	0.00036	0.00025	0.00021
19 パーソナルコンピュータ	0.00000	0.00000	0.00000	0.00000	0.00000	0.00000	0.00000	0.00000	0.00000	0.00000
20 電子計算機本体(除パソコン)	0.00000	0.00000	0.00000	0.00000	0.00000	0.00000	0.00000	0.00000	0.00000	0.00000
21 電子計算機付属装置	0.00000	0.00000	0.00000	0.00000	0.00000	0.00000	0.00000	0.00000	0.00000	0.00000
22 有線電気通信機器	0.00000	0.00000	0.00000	0.00404	0.00000	0.00000	0.00000	0.00000	0.00000	0.00000
23 携帯電話機	0.00043	0.00002	0.00001	0.00064	0.00032	0.00001	0.00002	0.00002	0.00002	0.00001
24 無線電気通信機器(除携帯電話機)	0.00000	0.00000	0.00000	0.00251	0.00000	0.00000	0.00000	0.00000	0.00000	0.00000
25 その他の電気通信機器	0.00000	0.00000	0.00000	0.01136	0.00000	0.00000	0.00000	0.00000	0.00000	0.00000
26 電子管	0.00000	0.00000	0.00000	0.00000	0.00000	0.00000	0.00000	0.00000	0.00000	0.00000
27 半導体素子	0.00000	0.00000	0.00000	0.00000	0.00000	0.00000	0.00000	0.00000	0.00000	0.00000
28 集積回路	0.00000	0.00000	0.00000	0.00000	0.00002	0.00000	0.00000	0.00000	0.00000	0.00000
29 液晶パネル	0.00000	0.00000	0.00000	0.00000	0.00001	0.00000	0.00000	0.00000	0.00000	0.00000
30 磁気テープ・磁気ディスク	0.00000	0.00073	0.00001	0.00000	0.00244	0.00000	0.00000	0.00000	0.00000	0.00000
31 その他の電子部品	0.00000	0.00000	0.00000	0.00002	0.00003	0.00000	0.00003	0.00000	0.00000	0.00001
32 ラジオ・テレビ受信機	0.00000	0.00000	0.00000	0.00002	0.00000	0.00000	0.00000	0.00000	0.00000	0.00000
33 ビデオ機器・デジタルカメラ	0.00000	0.00000	0.00000	0.00000	0.00000	0.00000	0.00000	0.00000	0.00000	0.00000
34 通信ケーブル・光ファイバケーブル	0.00000	0.00000	0.00000	0.08378	0.00005	0.00000	0.00000	0.00000	0.00000	0.00000
35 事務用機械	0.00000	0.00000	0.00000	0.00000	0.00000	0.00000	0.00000	0.00000	0.00000	0.00000
36 電気音響機器	0.00000	0.00000	0.00000	0.00012	0.00000	0.00000	0.00000	0.00000	0.00000	0.00000
37 情報記録物	0.00000	0.00000	0.00049	0.00000	0.00000	0.00000	0.00000	0.00000	0.00000	0.00000
38 電子計算機・関連機器賃貸業	0.00043	0.00088	0.00105	0.00032	0.00245	0.00003	0.00051	0.00047	0.00065	0.00066
39 事務用機械器具(除電算機等)賃貸業	0.00013	0.00016	0.00604	0.00003	0.00081	0.00013	0.00091	0.00010	0.00031	0.00024
40 通信機械器具賃貸業	0.00007	0.00110	0.00001	0.00013	0.00015	0.00050	0.00177	0.00031	0.00032	0.00034
41 広告	0.00066	0.00085	0.00157	0.00097	0.00164	0.00042	0.00251	0.01164	0.00236	0.00384
42 印刷・製版・製本	0.03750	0.05603	0.00459	0.00049	0.02561	0.00013	0.00049	0.00739	0.00249	0.00517
43 映画館、劇場・興行場	0.00426	0.00000	0.00000	0.00000	0.00000	0.00000	0.00000	0.00000	0.00000	0.00000
44 電気通信施設建設	0.00000	0.00000	0.00000	0.00000	0.00000	0.00000	0.00000	0.00000	0.00000	0.00000
45 研究	0.00156	0.00602	0.00000	0.00365	0.00694	0.00081	0.00739	0.00614	0.01576	0.00685
46 農林水産業	0.00000	0.00000	0.00010	0.00005	0.00141	0.13187	0.00008	0.18296	0.00983	0.02290
47 鉱業	0.00000	0.00000	0.00000	0.00122	0.00011	0.00001	0.00206	0.00006	0.00001	0.00436
48 飲食品	0.00000	0.00000	0.00000	0.00000	0.00291	0.09964	0.00000	0.17669	0.00207	0.00133

2017年 情報通信産業連関表(投入係数表 実質)

	41	42	43	44	45	46	47	48	49	50
	広告	印刷・製版・製本	映画館、劇場、興行場	電気通信施設建設	研究	農林水産業	鉱業	飲食品	繊維製品	パルプ・紙・木製品
49 繊維製品	0.00034	0.00075	0.00078	0.00139	0.00077	0.00415	0.00388	0.00090	0.24025	0.00599
50 パルプ・紙・木製品	0.00084	0.11709	0.00224	0.00128	0.00771	0.02312	0.00207	0.01530	0.00685	0.27768
51 化学製品	0.00507	0.03580	0.00492	0.00187	0.01659	0.05595	0.01276	0.01059	0.11430	0.04363
52 石油・石炭製品	0.00435	0.00346	0.00984	0.00808	0.01238	0.02577	0.13134	0.00554	0.00911	0.00650
53 プラスチック・ゴム	0.00380	0.05213	0.00047	0.02035	0.01061	0.01055	0.00798	0.02130	0.01068	0.02162
54 窯業・土石製品	0.00002	0.00002	0.00002	0.01409	0.00216	0.00218	0.00050	0.00234	0.00062	0.00495
55 鉄鋼	0.00000	0.00000	0.00000	0.00779	0.00000	0.00008	0.00299	0.00000	0.00016	0.01045
56 非鉄金属	0.00000	0.00221	0.00000	0.00279	0.00012	0.00000	0.00090	0.00164	0.00001	0.00268
57 金属製品	0.00001	0.00068	0.00004	0.03326	0.00017	0.00118	0.02267	0.01393	0.00220	0.01227
58 はん用機械	0.00000	0.00000	0.00000	0.00193	0.00000	0.00000	0.00273	0.00000	0.00000	0.00111
59 生産用機械	0.00000	0.00000	0.00000	0.00002	0.00000	0.00000	0.00206	0.00000	0.00000	0.00010
60 業務用機械	0.00000	0.00000	0.00000	0.00000	0.00000	0.00031	0.00000	0.00000	0.00000	0.00000
61 電気機械	0.00000	0.00001	0.00089	0.00565	0.00015	0.00017	0.00041	0.00000	0.00000	0.00012
62 輸送機械	0.00000	0.00000	0.00000	0.00000	0.00002	0.00413	0.00010	0.00000	0.00000	0.00000
63 その他の製造工業製品	0.00161	0.00013	0.00140	0.00217	0.00792	0.00081	0.00349	0.00049	0.01145	0.00203
64 建設	0.00072	0.00386	0.00607	0.00083	0.00928	0.00696	0.01527	0.00140	0.00580	0.00849
65 電力・ガス・熱供給	0.00424	0.01310	0.02851	0.00783	0.01134	0.01000	0.03455	0.01240	0.02405	0.03153
66 水道	0.00023	0.00064	0.00560	0.00081	0.00690	0.00137	0.00545	0.00266	0.00141	0.00220
67 廃棄物処理	0.00010	0.00048	0.00585	0.00587	0.00214	0.00028	0.00167	0.00058	0.00015	0.00056
68 商業	0.00908	0.08951	0.02427	0.03428	0.03210	0.05799	0.04083	0.08607	0.10408	0.10766
69 金融・保険	0.00406	0.00908	0.00720	0.04829	0.00500	0.00724	0.04896	0.00548	0.01844	0.00979
70 不動産	0.00104	0.00496	0.01684	0.00154	0.02155	0.00245	0.01080	0.00267	0.00378	0.00263
71 運輸・郵便	0.00896	0.02491	0.02105	0.01995	0.02550	0.02534	0.03622	0.02723	0.01877	0.03242
72 公務	0.00000	0.00000	0.00000	0.00000	0.00000	0.00000	0.00000	0.00000	0.00000	0.00000
73 教育	0.00294	0.00003	0.00000	0.00024	0.00000	0.00005	0.00058	0.00025	0.00001	0.00019
74 医療・福祉	0.00003	0.00002	0.00000	0.00002	0.00002	0.00033	0.00000	0.00000	0.00000	0.00000
75 その他の非営利団体サービス	0.00223	0.00066	0.00369	0.00062	0.00283	0.00084	0.00300	0.00086	0.00121	0.00073
76 対事業所サービス	0.06200	0.04153	0.05692	0.09540	0.09317	0.02918	0.14695	0.02212	0.02638	0.02000
77 対個人サービス	0.00322	0.00013	0.02757	0.00022	0.00249	0.00025	0.00021	0.00269	0.00016	0.00010
78 事務用品	0.00105	0.00093	0.00155	0.00041	0.00760	0.00058	0.00106	0.00064	0.00111	0.00073
79 分類不明	0.00116	0.00168	0.00180	0.00250	0.00510	0.01368	0.00744	0.00261	0.00226	0.00235
80 内生部門計	0.72087	0.47650	0.41064	0.43838	0.37500	0.52177	0.57237	0.63054	0.64335	0.65986
81 家計外消費支出(行)	0.01776	0.02169	0.03659	0.01238	0.01816	0.00673	0.05597	0.01219	0.01617	0.01652
82 雇用者所得	0.16325	0.31979	0.31575	0.48632	0.50954	0.13084	0.23853	0.15775	0.35360	0.21014
83 営業余剰	0.01216	0.06491	0.15163	0.00860	0.00233	0.27706	0.05760	0.10067	-0.13870	0.04366
84 資本減耗引当	0.08208	0.09149	0.10557	0.02465	0.11191	0.16184	0.10523	0.04459	0.10614	0.05209
85 間接税(関税・輸入品商品税を除く。)	0.02325	0.03306	0.02017	0.05212	0.01857	0.05519	0.06828	0.06469	0.04912	0.03405
86 (控除)経常補助金	-0.00002	-0.00002	-0.00003	-0.00303	-0.00261	-0.05294	-0.00091	-0.00283	-0.00004	-0.00002
87 ダブルインフレーション調整項	-0.01934	-0.00741	-0.04034	-0.01741	-0.03290	-0.10048	-0.09707	-0.02879	-0.02964	-0.01629
88 粗付加価値部門計	0.27913	0.52350	0.58936	0.56162	0.62500	0.47823	0.42763	0.36946	0.35665	0.34014
89 国内生産額	1.00000	1.00000	1.00000	1.00000	1.00000	1.00000	1.00000	1.00000	1.00000	1.00000

2017年 情報通信産業連関表(投入係数表 実質)

	51	52	53	54	55	56	57	58	59	60
	化学製品	石油・石炭製品	プラスチック・ゴム	窯業・土石製品	鉄鋼	非鉄金属	金属製品	はん用機械	生産用機械	業務用機械
1 固定電気通信	0.00135	0.00008	0.00065	0.00038	0.00011	0.00024	0.00066	0.00053	0.00063	0.00058
2 移動電気通信	0.00262	0.00010	0.00048	0.00046	0.00013	0.00025	0.00090	0.00068	0.00082	0.00070
3 その他の電気通信	0.00030	0.00003	0.00019	0.00014	0.00003	0.00009	0.00015	0.00019	0.00023	0.00022
4 その他の通信サービス	0.00000	0.00000	0.00000	0.00000	0.00000	0.00000	0.00000	0.00000	0.00000	0.00000
5 公共放送	0.00001	0.00003	0.00000	0.00002	0.00002	0.00002	0.00001	0.00002	0.00001	0.00001
6 民間テレビジョン放送・多重放送	0.00000	0.00000	0.00000	0.00000	0.00000	0.00000	0.00000	0.00000	0.00000	0.00000
7 民間ラジオ放送	0.00000	0.00000	0.00000	0.00000	0.00000	0.00000	0.00000	0.00000	0.00000	0.00000
8 民間衛星放送	0.00000	0.00000	0.00000	0.00000	0.00000	0.00000	0.00000	0.00000	0.00000	0.00000
9 有線テレビジョン放送	0.00000	0.00000	0.00000	0.00000	0.00000	0.00000	0.00000	0.00000	0.00000	0.00000
10 有線ラジオ放送	0.00000	0.00000	0.00000	0.00000	0.00000	0.00000	0.00000	0.00000	0.00000	0.00000
11 ソフトウェア業	0.00030	0.00003	0.00022	0.00031	0.00011	0.00021	0.00007	0.00034	0.00042	0.00027
12 情報処理サービス	0.00414	0.00026	0.00252	0.00327	0.00114	0.00168	0.00247	0.00330	0.00547	0.00391
13 情報提供サービス	0.00118	0.00008	0.00071	0.00094	0.00033	0.00048	0.00070	0.00093	0.00155	0.00112
14 インターネット附属サービス	0.00081	0.00023	0.00030	0.00059	0.00010	0.00011	0.00034	0.00061	0.00028	0.00099
15 新聞	0.00027	0.00011	0.00058	0.00038	0.00006	0.00027	0.00058	0.00034	0.00030	0.00068
16 出版	0.00060	0.00001	0.00007	0.00032	0.00004	0.00014	0.00053	0.00041	0.00050	0.00052
17 ニュース供給	0.00005	0.00001	0.00010	0.00008	0.00006	0.00003	0.00002	0.00008	0.00009	0.00006
18 映像・音声・文字情報制作業(除、ニュース供給業)	0.00015	0.00003	0.00026	0.00023	0.00017	0.00013	0.00006	0.00021	0.00024	0.00018
19 パーソナルコンピュータ	0.00000	0.00000	0.00000	0.00000	0.00000	0.00000	0.00000	0.00000	0.00000	0.00000
20 電子計算機本体(除パソコン)	0.00000	0.00000	0.00000	0.00000	0.00000	0.00000	0.00000	0.00000	0.00000	0.00000
21 電子計算機付属装置	0.00000	0.00000	0.00000	0.00000	0.00000	0.00000	0.00000	0.00000	0.00010	0.00000
22 有線電気通信機器	0.00000	0.00000	0.00000	0.00000	0.00000	0.00000	0.00000	0.00000	0.00000	0.00000
23 携帯電話機	0.00004	0.00001	0.00002	0.00002	0.00000	0.00000	0.00007	0.00006	0.00006	0.00006
24 無線電気通信機器(除携帯電話機)	0.00000	0.00000	0.00000	0.00000	0.00000	0.00000	0.00000	0.00000	0.00000	0.00001
25 その他の電気通信機器	0.00000	0.00000	0.00000	0.00000	0.00000	0.00000	0.00000	0.00075	0.00000	0.00000
26 電子管	0.00000	0.00000	0.00000	0.00000	0.00000	0.00000	0.00000	0.00000	0.00000	0.00129
27 半導体素子	0.00000	0.00000	0.00000	0.00000	0.00000	0.00000	0.00021	0.00017	0.00016	0.00421
28 集積回路	0.00000	0.00000	0.00000	0.00000	0.00000	0.00000	0.00016	0.00080	0.00324	0.04499
29 液晶パネル	0.00000	0.00000	0.00000	0.00000	0.00000	0.00000	0.00000	0.00020	0.00079	0.06120
30 磁気テープ・磁気ディスク	0.00000	0.00000	0.00000	0.00000	0.00000	0.00000	0.00000	0.00000	0.00002	0.00002
31 その他の電子部品	0.00000	0.00000	0.00000	0.00000	0.00000	0.00015	0.00317	0.00862	0.00633	0.06692
32 ラジオ・テレビ受信機	0.00000	0.00000	0.00000	0.00000	0.00000	0.00000	0.00000	0.00000	0.00000	0.00000
33 ビデオ機器・デジタルカメラ	0.00000	0.00000	0.00000	0.00000	0.00000	0.00000	0.00000	0.00002	0.00022	0.00000
34 通信ケーブル・光ファイバケーブル	0.00000	0.00000	0.00000	0.00000	0.00000	0.00000	0.00000	0.00002	0.00009	0.00059
35 事務用機械	0.00000	0.00000	0.00000	0.00000	0.00000	0.00000	0.00000	0.00000	0.00000	0.00000
36 電気音響機器	0.00000	0.00000	0.00000	0.00000	0.00000	0.00000	0.00000	0.00000	0.00002	0.00000
37 情報記録物	0.00000	0.00000	0.00000	0.00000	0.00000	0.00000	0.00000	0.00000	0.00000	0.00000
38 電子計算機・関連機器賃貸業	0.00039	0.00001	0.00119	0.00021	0.00029	0.00022	0.00047	0.00037	0.00045	0.00034
39 事務用機械器具(除電算機等)賃貸業	0.00021	0.00004	0.00014	0.00042	0.00006	0.00011	0.00019	0.00019	0.00019	0.00021
40 通信機械器具賃貸業	0.00015	0.00009	0.00035	0.00049	0.00013	0.00020	0.00030	0.00067	0.00101	0.00031
41 広告	0.01948	0.00020	0.00411	0.00204	0.00051	0.00078	0.00131	0.00382	0.00289	0.00510
42 印刷・製版・製本	0.00251	0.00002	0.00043	0.00186	0.00012	0.00055	0.00261	0.00139	0.00126	0.00225
43 映画館・劇場・興行場	0.00000	0.00000	0.00000	0.00000	0.00000	0.00000	0.00000	0.00000	0.00000	0.00000
44 電気通信施設建設	0.00000	0.00000	0.00000	0.00000	0.00000	0.00000	0.00000	0.00000	0.00000	0.00000
45 研究	0.07356	0.00298	0.02430	0.01948	0.00639	0.01518	0.00861	0.02559	0.03738	0.06665
46 農林水産業	0.00234	0.00000	0.01653	0.00026	0.00000	0.00006	0.00000	0.00000	0.00000	0.00000
47 鉱業	0.00403	0.66736	0.00010	0.05792	0.07294	0.14946	0.00018	0.00004	0.00006	0.00006
48 飲食料品	0.00594	0.00000	0.00001	0.00045	0.00000	0.00000	0.00000	0.00000	0.00000	0.00000

2017年 情報通信産業連関表(投入係数表 実質)

	51	52	53	54	55	56	57	58	59	60
	化学製品	石油・石炭製 品	プラスチック・ ゴム	窯業・土石製 品	鉄鋼	非鉄金属	金属製品	はん用機械	生産用機械	業務用機械
49 繊維製品	0.00084	0.00003	0.00343	0.00314	0.00027	0.00071	0.00109	0.00100	0.00132	0.00117
50 パルプ・紙・木製品	0.01383	0.00002	0.00642	0.02160	0.00028	0.00198	0.00381	0.00163	0.00115	0.00509
51 化学製品	0.34851	0.00232	0.20464	0.03066	0.00252	0.00808	0.00859	0.00429	0.00408	0.01540
52 石油・石炭製品	0.08467	0.07301	0.00203	0.02747	0.03739	0.00430	0.00561	0.00275	0.00239	0.00309
53 プラスチック・ゴム	0.01815	0.00017	0.21303	0.00875	0.00058	0.00525	0.00497	0.01288	0.01913	0.03559
54 窯業・土石製品	0.00554	0.00033	0.00431	0.09107	0.00493	0.00811	0.00418	0.00692	0.00408	0.01636
55 鉄鋼	0.00003	0.00000	0.00214	0.00737	0.55639	0.00144	0.26301	0.12452	0.09860	0.02475
56 非鉄金属	0.00436	0.00001	0.00221	0.00944	0.00615	0.41574	0.06232	0.03779	0.01987	0.04014
57 金属製品	0.00846	0.00064	0.00613	0.01063	0.00063	0.00143	0.07107	0.03630	0.03279	0.03889
58 はん用機械	0.00002	0.00000	0.00037	0.00224	0.00011	0.00002	0.00103	0.15305	0.04206	0.01579
59 生産用機械	0.00000	0.00002	0.00332	0.00110	0.00013	0.00011	0.00061	0.00288	0.13407	0.00194
60 業務用機械	0.00000	0.00000	0.00000	0.00000	0.00000	0.00000	0.00002	0.00283	0.00573	0.05634
61 電気機械	0.00000	0.00000	0.00003	0.00004	0.00000	0.00001	0.00093	0.02438	0.02308	0.01751
62 輸送機械	0.00000	0.00000	0.00000	0.00000	0.00000	0.00000	0.00000	0.00000	0.00054	0.00000
63 その他の製造工業製品	0.00026	0.00003	0.00033	0.00203	0.00087	0.00059	0.00020	0.00009	0.00160	0.00302
64 建設	0.00732	0.00100	0.00706	0.01301	0.00889	0.00753	0.00943	0.00430	0.00410	0.00366
65 電力・ガス・熱供給	0.02236	0.00838	0.02084	0.04647	0.02707	0.02620	0.01812	0.01150	0.00898	0.00780
66 水道	0.00244	0.00056	0.00117	0.00142	0.00089	0.00098	0.00080	0.00069	0.00069	0.00076
67 廃棄物処理	0.00168	0.00002	0.00007	0.00203	0.00011	0.00012	0.00007	0.00023	0.00002	0.00050
68 商業	0.04739	0.01325	0.09017	0.05122	0.04695	0.07096	0.07275	0.05953	0.05002	0.05352
69 金融・保険	0.00665	0.00406	0.00316	0.01081	0.00387	0.00789	0.01181	0.00702	0.00692	0.01160
70 不動産	0.00267	0.00038	0.00352	0.00327	0.00123	0.00108	0.00440	0.00325	0.00317	0.00218
71 運輸・郵便	0.02039	0.03363	0.01823	0.04361	0.02212	0.03167	0.02271	0.01720	0.01506	0.01650
72 公務	0.00000	0.00000	0.00000	0.00000	0.00000	0.00000	0.00000	0.00000	0.00000	0.00000
73 教育	0.00042	0.00001	0.00014	0.00065	0.00005	0.00011	0.00073	0.00091	0.00084	0.00052
74 医療・福祉	0.00001	0.00000	0.00000	0.00000	0.00000	0.00000	0.00000	0.00000	0.00000	0.00000
75 その他の非営利団体サービス	0.00160	0.00020	0.00053	0.00116	0.00072	0.00034	0.00084	0.00212	0.00179	0.00131
76 対事業所サービス	0.02177	0.00554	0.03093	0.05005	0.00982	0.01558	0.02952	0.03841	0.03411	0.02757
77 対個人サービス	0.00010	0.00002	0.00009	0.00007	0.00007	0.00010	0.00009	0.00012	0.00017	0.00010
78 事務用品	0.00053	0.00003	0.00016	0.00110	0.00013	0.00036	0.00041	0.00088	0.00101	0.00071
79 分類不明	0.00143	0.00076	0.00208	0.00920	0.00239	0.00423	0.00260	0.01046	0.00755	0.00287
80 内生部門計	0.74190	0.81609	0.67980	0.53987	0.81729	0.78527	0.62551	0.61830	0.58976	0.66809
81 家計外消費支出(行)	0.01175	0.00134	0.01666	0.01686	0.00553	0.01014	0.01873	0.01717	0.01594	0.01982
82 雇用者所得	0.08155	0.00811	0.22238	0.22375	0.04889	0.10314	0.34485	0.27390	0.27957	0.19567
83 営業余剰	0.04868	-0.00234	-0.02486	0.09375	0.07186	0.09742	-0.03715	0.07749	0.08314	0.03558
84 資本減耗引当	0.06744	0.01489	0.08155	0.08529	0.05124	0.04294	0.07182	0.06763	0.06025	0.07676
85 間接税(関税・輸入品商品税を除く。)	0.01986	0.22456	0.03487	0.03254	0.01359	0.01324	0.03294	0.01337	0.01034	0.01643
86 (控除)経常補助金	-0.00001	-0.00123	-0.00001	-0.00002	-0.00001	-0.00001	-0.00003	-0.00002	-0.00002	-0.00002
87 ダブルインフレーション調整項	0.02871	-0.06141	-0.01039	0.00796	-0.00840	-0.05213	-0.05667	-0.06806	-0.03898	-0.01233
88 粗付加価値部門計	0.25810	0.18391	0.32020	0.46013	0.18271	0.21473	0.37449	0.38170	0.41024	0.33191
89 国内生産額	1.00000	1.00000	1.00000	1.00000	1.00000	1.00000	1.00000	1.00000	1.00000	1.00000

2017年 情報通信産業連関表(投入係数表 実質)

	61	62	63	64	65	66	67	68	69	70
	電気機械	輸送機械	その他の製造工業製品	建設	電力・ガス・熱供給	水道	廃棄物処理	商業	金融・保険	不動産
1 固定電気通信	0.00065	0.00018	0.00054	0.00135	0.00023	0.00505	0.00244	0.00689	0.00853	0.00012
2 移動電気通信	0.00064	0.00018	0.00063	0.00334	0.00019	0.00158	0.00137	0.00635	0.00325	0.00127
3 その他の電気通信	0.00016	0.00010	0.00016	0.00034	0.00005	0.00054	0.00072	0.00296	0.00177	0.00002
4 その他の通信サービス	0.00000	0.00000	0.00000	0.00000	0.00000	0.00000	0.00000	0.00006	0.00000	0.00000
5 公共放送	0.00002	0.00001	0.00001	0.00008	0.00000	0.00001	0.00022	0.00025	0.00004	0.00003
6 民間テレビジョン放送・多重放送	0.00000	0.00000	0.00000	0.00000	0.00000	0.00000	0.00000	0.00000	0.00000	0.00000
7 民間ラジオ放送	0.00000	0.00000	0.00000	0.00000	0.00000	0.00000	0.00000	0.00000	0.00000	0.00000
8 民間衛星放送	0.00000	0.00000	0.00000	0.00000	0.00000	0.00000	0.00000	0.00000	0.00000	0.00000
9 有線テレビジョン放送	0.00000	0.00000	0.00000	0.00000	0.00000	0.00000	0.00000	0.00000	0.00000	0.00000
10 有線ラジオ放送	0.00000	0.00000	0.00000	0.00000	0.00000	0.00000	0.00000	0.00004	0.00023	0.00000
11 ソフトウェア業	0.00035	0.00015	0.00021	0.00014	0.00005	0.00359	0.00002	0.00179	0.00115	0.00100
12 情報処理サービス	0.00638	0.00120	0.00222	0.00133	0.00987	0.02776	0.00214	0.01227	0.02906	0.00071
13 情報提供サービス	0.00182	0.00034	0.00063	0.00038	0.00283	0.00759	0.00061	0.00300	0.00725	0.00020
14 インターネット附属サービス	0.00069	0.00027	0.00089	0.00012	0.00002	0.00025	0.00028	0.00577	0.00295	0.00026
15 新聞	0.00050	0.00014	0.00061	0.00023	0.00013	0.00006	0.00038	0.00121	0.00068	0.00002
16 出版	0.00048	0.00017	0.00111	0.00104	0.00001	0.00016	0.00043	0.00034	0.00104	0.00021
17 ニュース供給	0.00009	0.00005	0.00007	0.00005	0.00006	0.00022	0.00000	0.00015	0.00052	0.00002
18 映像・音声・文字情報制作業(除、ニュース供給業)	0.00024	0.00015	0.00020	0.00015	0.00018	0.00135	0.00110	0.00040	0.00138	0.00007
19 パーソナルコンピュータ	0.00000	0.00000	0.00000	0.00000	0.00000	0.00000	0.00000	0.00000	0.00000	0.00000
20 電子計算機本体(除パソコン)	0.00000	0.00000	0.00000	0.00000	0.00000	0.00000	0.00000	0.00000	0.00000	0.00000
21 電子計算機付属装置	0.00000	0.00000	0.00000	0.00000	0.00000	0.00000	0.00000	0.00000	0.00000	0.00000
22 有線電気通信機器	0.00000	0.00002	0.00000	0.00014	0.00000	0.00000	0.00000	0.00000	0.00000	0.00000
23 携帯電話機	0.00006	0.00002	0.00007	0.00039	0.00003	0.00001	0.00003	0.00047	0.00021	0.00008
24 無線電気通信機器(除携帯電話機)	0.00000	0.00021	0.00000	0.00009	0.00000	0.00000	0.00000	0.00000	0.00000	0.00000
25 その他の電気通信機器	0.00000	0.00001	0.00000	0.00102	0.00000	0.00000	0.00000	0.00000	0.00000	0.00000
26 電子管	0.00221	0.00000	0.00002	0.00000	0.00000	0.00000	0.00000	0.00000	0.00000	0.00000
27 半導体素子	0.01747	0.00044	0.00027	0.00000	0.00000	0.00000	0.00000	0.00000	0.00000	0.00000
28 集積回路	0.04661	0.00349	0.00794	0.00000	0.00000	0.00000	0.00000	0.00000	0.00000	0.00000
29 液晶パネル	0.03067	0.00064	0.00443	0.00000	0.00000	0.00000	0.00000	0.00000	0.00000	0.00000
30 磁気テープ・磁気ディスク	0.00002	0.00000	0.00003	0.00000	0.00001	0.00002	0.00000	0.00003	0.00004	0.00000
31 その他の電子部品	0.05036	0.00275	0.00266	0.00030	0.00000	0.00000	0.00000	0.00000	0.00000	0.00000
32 ラジオ・テレビ受信機	0.00000	0.00277	0.00006	0.00001	0.00000	0.00000	0.00000	0.00000	0.00000	0.00000
33 ビデオ機器・デジタルカメラ	0.00000	0.00001	0.00000	0.00003	0.00000	0.00000	0.00000	0.00000	0.00000	0.00000
34 通信ケーブル・光ファイバケーブル	0.00037	0.00001	0.00011	0.00322	0.00000	0.00000	0.00000	0.00000	0.00000	0.00000
35 事務用機械	0.00000	0.00000	0.00000	0.00000	0.00000	0.00000	0.00000	0.00000	0.00000	0.00000
36 電気音響機器	0.00000	0.00188	0.00000	0.00016	0.00000	0.00000	0.00000	0.00000	0.00000	0.00000
37 情報記録物	0.00000	0.00000	0.00000	0.00000	0.00000	0.00000	0.00000	0.00000	0.00000	0.00000
38 電子計算機・関連機器賃貸業	0.00026	0.00020	0.00049	0.00045	0.00225	0.00170	0.00080	0.00326	0.00601	0.00017
39 事務用機械器具(除電算機等)賃貸業	0.00009	0.00004	0.00008	0.00013	0.00006	0.00068	0.00116	0.00007	0.00063	0.00024
40 通信機械器具賃貸業	0.00111	0.00050	0.00061	0.00031	0.00043	0.00004	0.00040	0.00008	0.00001	0.00002
41 広告	0.00527	0.00420	0.00879	0.00149	0.00439	0.00591	0.00085	0.00857	0.03401	0.00394
42 印刷・製版・製本	0.00329	0.00099	0.00551	0.00063	0.00224	0.00242	0.00367	0.00569	0.01616	0.00005
43 映画館・劇場・興行場	0.00000	0.00000	0.00000	0.00000	0.00000	0.00000	0.00000	0.00000	0.00000	0.00000
44 電気通信施設建設	0.00000	0.00000	0.00000	0.00000	0.00000	0.00000	0.00000	0.00000	0.00000	0.00000
45 研究	0.05246	0.04408	0.03085	0.00155	0.00648	0.00001	0.00000	0.00301	0.00042	0.00000
46 農林水産業	0.00000	0.00000	0.01281	0.00118	0.00000	0.00000	0.00000	0.00010	0.00000	0.00000
47 鉱業	0.00002	0.00006	0.00253	0.00519	0.36241	0.00000	0.00000	0.00000	0.00000	0.00000
48 飲食料品	0.00000	0.00000	0.00603	0.00001	0.00000	0.00000	0.00000	0.00024	0.00000	0.00000

2017年 情報通信産業連関表(投入係数表 実質)

	61	62	63	64	65	66	67	68	69	70
	電気機械	輸送機械	その他の製造工業製品	建設	電力・ガス・熱供給	水道	廃棄物処理	商業	金融・保険	不動産
49 繊維製品	0.00232	0.00153	0.00898	0.00251	0.00013	0.00066	0.00176	0.00341	0.00136	0.00003
50 パルプ・紙・木製品	0.00677	0.00117	0.04703	0.03677	0.00187	0.00218	0.00349	0.00835	0.00415	0.00038
51 化学製品	0.01353	0.00902	0.05616	0.00478	0.00093	0.01246	0.01572	0.00002	0.00003	0.00003
52 石油・石炭製品	0.00167	0.00211	0.01000	0.01944	0.07097	0.01474	0.01831	0.01330	0.00252	0.00114
53 プラスチック・ゴム	0.03752	0.03581	0.07015	0.01153	0.00002	0.02724	0.00916	0.00512	0.00265	0.00058
54 窯業・土石製品	0.00822	0.00774	0.01177	0.04516	0.00006	0.00407	0.00051	0.00018	0.00001	0.00007
55 鉄鋼	0.04678	0.05393	0.00957	0.02517	0.00000	0.00056	0.00000	0.00000	0.00000	0.00000
56 非鉄金属	0.05893	0.02176	0.02783	0.00806	0.00034	0.00024	0.00001	0.00001	0.00000	0.00000
57 金属製品	0.02699	0.00932	0.02856	0.08374	0.00054	0.00102	0.00016	0.00324	0.00010	0.00032
58 はん用機械	0.01378	0.00747	0.00100	0.00628	0.00000	0.00676	0.00000	0.00000	0.00000	0.00000
59 生産用機械	0.00231	0.00089	0.00029	0.00007	0.00001	0.00024	0.00000	0.00000	0.00000	0.00000
60 業務用機械	0.00075	0.00037	0.00050	0.00017	0.00000	0.00009	0.00003	0.00127	0.00002	0.00000
61 電気機械	0.10387	0.02978	0.00258	0.00752	0.00000	0.00011	0.00001	0.00023	0.00000	0.00001
62 輸送機械	0.00000	0.46477	0.00001	0.00000	0.00000	0.00000	0.00001	0.00001	0.00000	0.00000
63 その他の製造工業製品	0.00092	0.00051	0.04933	0.00226	0.00040	0.00053	0.00080	0.00037	0.00028	0.00001
64 建設	0.00389	0.00151	0.00378	0.00176	0.04864	0.06745	0.00768	0.00791	0.00664	0.04964
65 電力・ガス・熱供給	0.00833	0.01017	0.00692	0.00429	0.12360	0.04779	0.04114	0.01963	0.00404	0.00521
66 水道	0.00059	0.00034	0.00088	0.00094	0.00089	0.07462	0.01128	0.00320	0.00164	0.00058
67 廃棄物処理	0.00014	0.00028	0.00009	0.00149	0.01011	0.00131	0.00000	0.00134	0.00229	0.00002
68 商業	0.05507	0.04350	0.10306	0.06712	0.02382	0.02320	0.01698	0.02188	0.00721	0.00170
69 金融・保険	0.00496	0.00468	0.02427	0.01444	0.02233	0.00381	0.01025	0.01891	0.06056	0.07776
70 不動産	0.00272	0.00097	0.00227	0.00496	0.00829	0.00167	0.00270	0.03629	0.02102	0.02159
71 運輸・郵便	0.01765	0.01454	0.02435	0.02522	0.04521	0.01194	0.04086	0.02764	0.02944	0.00098
72 公務	0.00000	0.00000	0.00000	0.00000	0.00000	0.00000	0.00000	0.00000	0.00000	0.00000
73 教育	0.00168	0.00030	0.00026	0.00023	0.00092	0.00014	0.00024	0.00033	0.00030	0.00000
74 医療・福祉	0.00000	0.00000	0.00000	0.00000	0.00001	0.00022	0.00000	0.00002	0.00011	0.00001
75 その他の非営利団体サービス	0.00056	0.00024	0.00085	0.00099	0.00157	0.00689	0.00197	0.00050	0.00241	0.00029
76 対事業所サービス	0.03326	0.02122	0.03173	0.09852	0.07059	0.16715	0.05627	0.07616	0.07312	0.02606
77 対個人サービス	0.00015	0.00010	0.00012	0.00026	0.00009	0.00031	0.00005	0.00096	0.00023	0.00060
78 事務用品	0.00096	0.00032	0.00166	0.00088	0.00006	0.00095	0.00341	0.00218	0.00351	0.00039
79 分類不明	0.00429	0.00144	0.00291	0.01467	0.00343	0.00992	0.00115	0.00723	0.00346	0.00455
80 内生部門計	0.68092	0.81104	0.61747	0.51409	0.82677	0.54725	0.26055	0.32271	0.34240	0.20037
81 家計外消費支出(行)	0.01320	0.00774	0.02026	0.01962	0.00869	0.01172	0.02683	0.02373	0.03214	0.00368
82 雇用者所得	0.17410	0.14727	0.27692	0.39627	0.07183	0.13476	0.55239	0.37687	0.30803	0.05059
83 営業余剰	-0.02048	-0.00288	-0.01874	0.02187	-0.09917	0.11142	0.06223	0.19479	0.23873	0.40435
84 資本減耗引当	0.08942	0.05705	0.07870	0.03421	0.17670	0.21261	0.12012	0.07450	0.11186	0.24182
85 間接税(関税・輸入品商品税を除く。)	0.00745	-0.00019	0.02820	0.04660	0.03756	0.04213	0.06181	0.06035	0.02196	0.07837
86 (控除)経常補助金	-0.00001	-0.00002	-0.00005	-0.00422	-0.00076	-0.03453	-0.00002	-0.00045	-0.01741	-0.00041
87 ダブルインフレーション調整項	0.03541	-0.02001	-0.00377	-0.02843	-0.02162	-0.02536	-0.10391	-0.05249	-0.03772	0.02123
88 粗付加価値部門計	0.31908	0.18896	0.38253	0.48591	0.17323	0.45275	0.73945	0.67729	0.65760	0.79963
89 国内生産額	1.00000	1.00000	1.00000	1.00000	1.00000	1.00000	1.00000	1.00000	1.00000	1.00000

2017年 情報通信産業連関表(投入係数表 実質)

	71	72	73	74	75	76	77	78	79	80
	運輸・郵便	公務	教育	医療・福祉	その他の非 営利団体 サービス	対事業所 サービス	対個人サー ビス	事務用品	分類不明	内生部門計
1 固定電気通信	0.00187	0.00506	0.00055	0.00134	0.00610	0.00224	0.00158	0.00000	0.01035	0.00391
2 移動電気通信	0.00127	0.00067	0.00015	0.00175	0.00782	0.00183	0.00404	0.00000	0.02152	0.00406
3 その他の電気通信	0.00049	0.00060	0.00025	0.00019	0.00122	0.00056	0.00051	0.00000	0.00215	0.00089
4 その他の通信サービス	0.00074	0.00029	0.00000	0.00000	0.00000	0.00000	0.00000	0.00000	0.00024	0.00011
5 公共放送	0.00009	0.00001	0.00009	0.00014	0.00033	0.00009	0.00026	0.00000	0.00003	0.00008
6 民間テレビジョン放送・多重放送	0.00000	0.00000	0.00000	0.00000	0.00000	0.00000	0.00000	0.00000	0.00000	0.00201
7 民間ラジオ放送	0.00000	0.00000	0.00000	0.00000	0.00000	0.00000	0.00000	0.00000	0.00000	0.00014
8 民間衛星放送	0.00000	0.00000	0.00000	0.00000	0.00000	0.00000	0.00000	0.00000	0.00000	0.00010
9 有線テレビジョン放送	0.00002	0.00000	0.00000	0.00000	0.00000	0.00000	0.00152	0.00000	0.00000	0.00010
10 有線ラジオ放送	0.00002	0.00000	0.00000	0.00000	0.00000	0.00000	0.00219	0.00000	0.00001	0.00014
11 ソフトウェア業	0.00009	0.00089	0.00063	0.00031	0.00241	0.00152	0.00038	0.00000	0.00113	0.00087
12 情報処理サービス	0.00465	0.00845	0.00154	0.00480	0.01616	0.00701	0.00319	0.00000	0.00182	0.00624
13 情報提供サービス	0.00131	0.00230	0.00044	0.00134	0.00457	0.00194	0.00091	0.00000	0.00052	0.00167
14 インターネット附随サービス	0.00079	0.00065	0.00011	0.00014	0.00050	0.00433	0.00026	0.00000	0.00286	0.00286
15 新聞	0.00061	0.00136	0.00076	0.00032	0.00233	0.00131	0.00074	0.00000	0.00000	0.00094
16 出版	0.00122	0.00303	0.00344	0.00178	0.01168	0.00115	0.00090	0.00000	0.00000	0.00107
17 ニュース供給	0.00009	0.00020	0.00015	0.00016	0.00126	0.00032	0.00044	0.00000	0.00077	0.00092
18 映像・音声・文字情報制作業(除、ニュース供給業)	0.00030	0.00053	0.00040	0.00057	0.00337	0.00085	0.00120	0.00000	0.00205	0.00219
19 パーソナルコンピュータ	0.00000	0.00000	0.00000	0.00000	0.00000	0.00004	0.00000	0.00000	0.00000	0.00001
20 電子計算機本体(除パソコン)	0.00000	0.00000	0.00000	0.00000	0.00000	0.00010	0.00000	0.00000	0.00000	0.00001
21 電子計算機付属装置	0.00000	0.00000	0.00000	0.00000	0.00000	0.00016	0.00000	0.00000	0.00000	0.00008
22 有線電気通信機器	0.00000	0.00023	0.00000	0.00000	0.00000	0.00009	0.00000	0.00000	0.00000	0.00003
23 携帯電話機	0.00013	0.00001	0.00004	0.00004	0.00010	0.00020	0.00016	0.00000	0.00000	0.00015
24 無線電気通信機器(除携帯電話機)	0.00000	0.00156	0.00000	0.00000	0.00000	0.00009	0.00000	0.00000	0.00000	0.00009
25 その他の電気通信機器	0.00000	0.00027	0.00000	0.00000	0.00000	0.00009	0.00000	0.00000	0.00000	0.00010
26 電子管	0.00000	0.00000	0.00000	0.00000	0.00000	0.00020	0.00000	0.00000	0.00000	0.00008
27 半導体素子	0.00000	0.00000	0.00000	0.00000	0.00000	0.00010	0.00000	0.00000	0.00000	0.00077
28 集積回路	0.00000	0.00000	0.00000	0.00000	0.00000	0.00102	0.00000	0.00000	0.00000	0.00277
29 液晶パネル	0.00000	0.00000	0.00000	0.00000	0.00000	0.00143	0.00000	0.00000	0.00000	0.00156
30 磁気テープ・磁気ディスク	0.00000	0.00013	0.00003	0.00000	0.00000	0.00002	0.00000	0.00489	0.00000	0.00011
31 その他の電子部品	0.00000	0.00239	0.00000	0.00000	0.00000	0.01229	0.00001	0.02794	0.00000	0.00656
32 ラジオ・テレビ受信機	0.00000	0.00006	0.00000	0.00000	0.00000	0.00001	0.00001	0.00000	0.00000	0.00017
33 ビデオ機器・デジタルカメラ	0.00000	0.00002	0.00000	0.00000	0.00000	0.00050	0.00001	0.00000	0.00000	0.00005
34 通信ケーブル・光ファイバケーブル	0.00000	0.00002	0.00000	0.00000	0.00000	0.00000	0.00000	0.00000	0.00158	0.00026
35 事務用機械	0.00000	0.00000	0.00000	0.00000	0.00000	0.00487	0.00002	0.02683	0.00000	0.00051
36 電気音響機器	0.00001	0.00000	0.00000	0.00000	0.00000	0.00003	0.00001	0.00000	0.00000	0.00014
37 情報記録物	0.00002	0.00000	0.00001	0.00000	0.00000	0.00000	0.00006	0.00000	0.00000	0.00007
38 電子計算機・同関連機器買貨業	0.00151	0.00741	0.00097	0.00100	0.00304	0.00114	0.00029	0.00000	0.00021	0.00169
39 事務用機械器具(除電算機等)買貨業	0.00107	0.00157	0.00042	0.00067	0.00065	0.00032	0.00026	0.00000	0.00000	0.00034
40 通信機械器具買貨業	0.00087	0.00020	0.00006	0.00051	0.00006	0.00055	0.00014	0.00000	0.00000	0.00035
41 広告	0.00455	0.00139	0.00425	0.00143	0.00377	0.01016	0.00909	0.00000	0.00410	0.00698
42 印刷・製版・製本	0.00250	0.00810	0.00700	0.00330	0.03654	0.00300	0.00278	0.00000	0.00009	0.00491
43 映画館・劇場・興行場	0.00000	0.00000	0.00000	0.00000	0.00000	0.00000	0.00072	0.00000	0.00001	0.00025
44 電気通信施設建設	0.00000	0.00000	0.00000	0.00000	0.00000	0.00000	0.00000	0.00000	0.00000	0.00000
45 研究	0.00179	0.00014	0.00000	0.00303	0.00000	0.00148	0.00007	0.00000	0.02603	0.01153
46 農林水産業	0.00007	0.00004	0.00052	0.00223	0.00174	0.00001	0.02214	0.00000	0.00000	0.01068
47 鉱業	0.00000	0.00001	0.00000	0.00000	0.00000	0.00000	-0.00001	0.00000	0.00009	0.02467
48 飲食料品	0.00032	0.00034	0.00030	0.00690	0.00129	0.00001	0.12712	0.00000	0.00119	0.01527

2017年 情報通信産業連関表(投入係数表 実質)

	71	72	73	74	75	76	77	78	79	80
	運輸・郵便	公務	教育	医療・福祉	その他の非 営利団体 サービス	対事業所 サービス	対個人サー ビス	事務用品	分類不明	内生部門計
49 繊維製品	0.00183	0.00323	0.00018	0.00202	0.01897	0.00214	0.00301	0.01820	0.00059	0.00261
50 パルプ・紙・木製品	0.00606	0.00131	0.00468	0.00557	0.01520	0.00348	0.00572	0.38980	0.00214	0.01191
51 化学製品	0.00052	0.00102	0.00051	0.13587	0.00220	0.00413	0.00645	0.01783	0.01245	0.02835
52 石油・石炭製品	0.04205	0.01110	0.00543	0.00436	0.00678	0.00425	0.00887	0.00000	0.03118	0.01471
53 プラスチック・ゴム	0.00193	0.00182	0.00029	0.00189	0.00644	0.00892	0.00230	0.05081	0.00801	0.01242
54 窯業・土石製品	0.00003	0.00018	0.00133	0.00070	0.00034	0.00112	0.00117	0.00490	0.00764	0.00635
55 鉄鋼	0.00036	0.00003	0.00000	0.00000	0.00000	0.00014	0.00003	0.00003	0.01068	0.02987
56 非鉄金属	0.00002	0.00020	0.00000	0.00125	0.00019	0.00057	0.00037	0.00091	0.00616	0.00986
57 金属製品	0.00158	0.00476	0.00012	0.00033	0.00221	0.00126	0.00260	0.00035	0.00413	0.01098
58 はん用機械	0.00010	0.00032	0.00000	0.00000	0.00000	0.00717	0.00001	0.00000	0.00000	0.00404
59 生産用機械	0.00007	0.00002	0.00000	0.00000	0.00000	0.01107	0.00001	0.00000	0.00000	0.00322
60 業務用機械	0.00003	0.01257	0.00000	0.01041	0.00000	0.00161	0.00060	0.00000	0.00000	0.00198
61 電気機械	0.00017	0.00169	0.00058	0.00012	0.00001	0.00669	0.00013	0.00000	0.00131	0.00570
62 輸送機械	0.02095	0.01129	0.00007	0.00000	0.00000	0.03077	0.00004	0.00000	0.00000	0.03076
63 その他の製造工業製品	0.00016	0.00157	0.00322	0.00096	0.00505	0.00408	0.00342	0.13802	0.00148	0.00176
64 建設	0.01469	0.02238	0.01680	0.00542	0.00375	0.00346	0.00536	0.00000	0.00034	0.01116
65 電力・ガス・熱供給	0.01207	0.00959	0.02009	0.01013	0.00367	0.00644	0.02705	0.00000	0.00961	0.01543
66 水道	0.00281	0.00390	0.01065	0.00552	0.00259	0.00107	0.01004	0.00000	0.00367	0.00301
67 廃棄物処理	0.00425	0.02971	0.00435	0.00290	0.00003	0.00028	0.01379	0.00000	0.00366	0.00321
68 商業	0.01096	0.01333	0.01026	0.04837	0.04166	0.02159	0.07348	0.26765	0.01579	0.03779
69 金融・保険	0.01870	0.04133	0.00122	0.00625	0.06446	0.01266	0.00704	0.00000	0.00509	0.01842
70 不動産	0.02408	0.00177	0.00189	0.01980	0.02039	0.00973	0.01668	0.00000	0.04239	0.01316
71 運輸・郵便	0.11567	0.02656	0.01326	0.01088	0.02675	0.00978	0.02335	0.04516	0.06673	0.02419
72 公務	0.00000	0.00000	0.00000	0.00000	0.00000	0.00000	0.00000	0.00000	0.01964	0.00011
73 教育	0.00119	0.00007	0.00000	0.00016	0.00000	0.00105	0.00052	0.00000	0.00042	0.00068
74 医療・福祉	0.00115	0.00002	0.00004	0.03067	0.00001	0.00001	0.00005	0.00000	0.00324	0.00222
75 その他の非営利団体サービス	0.00139	0.00000	0.00058	0.00103	0.00000	0.00187	0.00277	0.00000	0.00183	0.00110
76 対事業所サービス	0.06278	0.06912	0.03304	0.05045	0.06559	0.10428	0.02606	0.00000	0.05385	0.05502
77 対個人サービス	0.00084	0.00054	0.00064	0.01843	0.00270	0.00105	0.01354	0.00000	0.00287	0.00289
78 事務用品	0.00196	0.00286	0.00180	0.00219	0.00447	0.00166	0.00176	0.00000	0.00018	0.00141
79 分類不明	0.00983	0.00083	0.01286	0.00356	0.00396	0.00948	0.00204	0.00053	0.00000	0.00540
80 内生部門計	0.38464	0.32107	0.16597	0.41117	0.40238	0.33289	0.43929	0.99385	0.39162	0.48800
81 家計外消費支出(行)	0.02277	0.01064	0.00607	0.01095	0.03276	0.01841	0.02168	0.00000	0.00335	0.01512
82 雇用者所得	0.36512	0.36315	0.69129	0.50245	0.52865	0.40030	0.29529	0.00000	0.03837	0.27392
83 営業余剰	0.06823	0.00000	0.00430	0.03796	-0.00784	0.11054	0.10155	0.00000	0.51011	0.09993
84 資本減耗引当	0.14341	0.32993	0.09935	0.07924	0.05874	0.13207	0.09401	0.00000	0.06160	0.10562
85 間接税(関税・輸入品商品税を除く。)	0.06243	0.00349	0.01268	0.01865	0.02749	0.04796	0.06306	0.00000	0.01065	0.04093
86 (控除)経常補助金	-0.00519	0.00000	-0.00001	-0.00946	-0.01814	-0.00017	-0.00002	0.00000	0.00000	-0.00296
87 ダブルインフレーション調整項	-0.04141	-0.02827	0.02034	-0.05096	-0.02403	-0.04198	-0.01485	0.00615	-0.01569	-0.02055
88 粗付加価値部門計	0.61536	0.67893	0.83403	0.58883	0.59762	0.66711	0.56071	0.00615	0.60838	0.51200
89 国内生産額	1.00000	1.00000	1.00000	1.00000	1.00000	1.00000	1.00000	1.00000	1.00000	1.00000

2017年 情報通信産業連関表(投入係数表 実質)

	81	82	83	84	85	86	87	88	89	90
	家計外消費支出(列)	家計消費支出	対家計民間非営利団体消費支出	一般政府消費支出	国内送固定資本形成(公的)	国内総固定資本形成(民間)	在庫純増	調整項	国内最終需要計	国内需要合計
1 固定電気通信	0.00162	0.00846	0.00000	0.00000	0.00000	0.00000	0.00000	0.00000	0.00471	0.00629
2 移動電気通信	0.00533	0.02625	0.00000	0.00000	0.00000	0.00000	0.00000	0.00000	0.01462	0.01161
3 その他の電気通信	0.00065	0.00348	0.00000	0.00000	0.00000	0.00000	0.00000	0.00000	0.00194	0.00188
4 その他の通信サービス	0.00000	0.00003	0.00000	0.00000	0.00000	0.00000	0.00000	0.00000	0.00002	0.00012
5 公共放送	0.00026	0.00226	0.00000	0.00000	0.00000	0.00000	0.00000	0.00000	0.00125	0.00073
6 民間テレビジョン放送・多重放送	0.00000	0.00000	0.00000	0.00000	0.00000	0.00000	0.00000	0.00000	0.00000	0.00197
7 民間ラジオ放送	0.00000	0.00000	0.00000	0.00000	0.00000	0.00000	0.00000	0.00000	0.00000	0.00014
8 民間衛星放送	0.00014	0.00103	0.00000	0.00000	0.00000	0.00000	0.00000	0.00000	0.00057	0.00039
9 有線テレビジョン放送	0.00000	0.00148	0.00000	0.00000	0.00000	0.00000	0.00000	0.00000	0.00082	0.00052
10 有線ラジオ放送	0.00017	0.00000	0.00000	0.00000	0.00000	0.00000	0.00000	0.00000	0.00000	0.00014
11 ソフトウェア業	0.00012	0.00294	0.00000	0.00000	0.04165	0.09610	-0.00160	0.00000	0.01879	0.01064
12 情報処理サービス	0.00004	0.00000	0.00000	0.00000	0.00000	0.00000	0.00000	0.00000	0.00000	0.00612
13 情報提供サービス	0.00001	0.00000	0.00000	0.00000	0.00000	0.00000	0.00000	0.00000	0.00000	0.00164
14 インターネット附随サービス	0.00224	0.00344	0.00000	0.00000	0.00000	0.00000	0.00000	0.00000	0.00196	0.00363
15 新聞	0.00141	0.00116	0.00000	0.00000	0.00000	0.00000	0.00000	0.00000	0.00068	0.00127
16 出版	0.00089	0.00048	0.00000	0.00017	0.00000	0.00000	-0.00782	0.00033	0.00031	0.00122
17 ニュース供給	0.00000	0.00000	0.00000	0.00000	0.00000	0.00000	0.00000	0.00000	0.00000	0.00090
18 映像・音声・文字情報制作業(除、ニュース供給業)	0.00000	0.00095	0.00000	0.00000	0.00000	0.00103	0.00225	0.00005	0.00069	0.00251
19 パーソナルコンピュータ	0.00000	0.00197	0.00000	0.00000	0.00247	0.01259	0.00747	0.00310	0.00324	0.00170
20 電子計算機本体(除パソコン)	0.00000	0.00000	0.00000	0.00000	0.00519	0.00732	-0.00205	0.00042	0.00139	0.00074
21 電子計算機付属装置	0.00000	0.00050	0.00000	0.00000	0.00641	0.00951	-0.00291	0.02315	0.00219	0.00122
22 有線電気通信機器	0.00007	0.00020	0.00000	0.00000	0.01297	0.00417	0.00157	0.00196	0.00134	0.00073
23 携帯電話機	0.00000	0.01119	0.00000	0.00000	0.00016	0.00096	0.03145	0.00027	0.00640	0.00348
24 無線電気通信機器(除携帯電話機)	0.00012	0.00169	0.00000	0.00000	0.00271	0.01197	0.01647	0.00103	0.00301	0.00165
25 その他の電気通信機器	0.00000	0.00001	0.00000	0.00000	0.00126	0.00309	-0.00404	0.00002	0.00054	0.00038
26 電子管	0.00000	0.00000	0.00000	0.00000	0.00000	0.00000	0.00051	0.00073	0.00000	0.00008
27 半導体素子	0.00000	0.00000	0.00000	0.00000	0.00000	0.00000	0.00534	0.01404	0.00008	0.00080
28 集積回路	0.00000	0.00000	0.00000	0.00000	0.00000	0.00000	0.09847	0.04319	0.00043	0.00294
29 液晶パネル	0.00000	0.00000	0.00000	0.00000	0.00000	0.00000	0.07976	0.00075	0.00016	0.00162
30 磁気テープ・磁気ディスク	0.00006	0.00006	0.00000	0.00000	0.00000	0.00000	-0.00066	0.00180	0.00004	0.00013
31 その他の電子部品	0.00000	0.00048	0.00000	0.00000	0.00000	0.00000	0.03994	0.03461	0.00053	0.00672
32 ラジオ・テレビ受信機	0.00151	0.00081	0.00000	0.00000	0.00004	0.00074	-0.00342	0.00073	0.00061	0.00048
33 ビデオ機器・デジタルカメラ	0.00003	0.00090	0.00000	0.00000	0.000397	0.00276	-0.07118	0.00930	0.00101	0.00058
34 通信ケーブル・光ファイバケーブル	0.00000	0.00000	0.00000	0.00000	0.00000	0.00000	0.00007	0.00089	0.00000	0.00026
35 事務用機械	0.00017	0.00007	0.00000	0.00000	0.00070	0.00720	0.01080	0.00162	0.00126	0.00116
36 電気音響機器	0.00053	0.00058	0.00000	0.00000	0.00010	0.00014	-0.03147	0.00058	0.00030	0.00029
37 情報記録物	0.00000	0.00000	0.00000	0.00000	0.00000	0.00000	0.00000	0.00000	0.00000	0.00007
38 電子計算機・同関連機器賃貸業	0.00000	0.00008	0.00000	0.00000	0.00000	0.00000	0.00000	0.00000	0.00004	0.00168
39 事務用機械器具(除電算機等)賃貸業	0.00000	0.00000	0.00000	0.00000	0.00000	0.00000	0.00000	0.00000	0.00000	0.00034
40 通信機械器具賃貸業	0.00000	0.00000	0.00000	0.00000	0.00000	0.00000	0.00000	0.00000	0.00000	0.00034
41 広告	0.00000	0.00001	0.00000	0.00000	0.00000	0.00000	0.00000	0.00000	0.00001	0.00685
42 印刷・製版・製本	0.00132	0.00017	0.00000	0.00000	0.00000	0.00000	0.00990	0.00086	0.00016	0.00490
43 映画館・劇場・興行場	0.00760	0.00162	0.00000	0.00000	0.00000	0.00000	0.00000	0.00000	0.00110	0.00082
44 電気通信施設建設	0.00000	0.00000	0.00000	0.00000	0.00334	0.00106	0.00000	0.00000	0.00031	0.00016
45 研究	0.00000	0.00000	0.02749	0.01288	0.00000	0.00000	0.00000	0.00000	0.00293	0.01284
46 農林水産業	0.00445	0.01161	0.00000	0.00000	0.00000	0.00191	0.21091	0.00254	0.00726	0.01426
47 鉱業	-0.00048	-0.00003	0.00000	0.00000	0.00000	-0.00010	-0.04032	0.00108	-0.00012	0.02414
48 飲食料品	0.06681	0.09836	0.00065	0.00326	0.00000	0.00000	0.19620	0.01059	0.05717	0.04477

2017年 情報通信産業連関表(投入係数表 実質)

	81	82	83	84	85	86	87	88	89	90
	家計外消費支出(列)	家計消費支出	対家計民間非営利団体消費支出	一般政府消費支出	国内送固定資本形成(公的)	国内総固定資本形成(民間)	在庫純増	調整項	国内最終需要計	国内需要合計
49 繊維製品	0.00699	0.01141	0.00000	0.00000	0.00003	0.00261	-0.12621	0.01151	0.00671	0.00606
50 ハルブ・紙・木製品	0.00699	0.00150	0.00000	0.00002	0.00055	0.00350	-0.05983	0.00837	0.00153	0.01249
51 化学製品	0.01476	0.01052	0.00000	0.00000	0.00000	0.00000	0.12996	0.09025	0.00694	0.03144
52 石油・石炭製品	0.00122	0.01651	0.00000	0.00000	0.00000	0.00000	0.08732	0.02172	0.00943	0.01935
53 プラスチック・ゴム	0.00195	0.00275	0.00000	0.00005	0.00000	-0.00001	0.06653	0.03464	0.00189	0.01317
54 窯業・土石製品	0.00112	0.00046	0.00000	0.00000	0.00000	0.00000	-0.00069	0.01514	0.00036	0.00642
55 鉄鋼	0.00000	-0.00017	0.00000	0.00000	-0.00156	-0.00278	0.17677	0.03502	-0.00007	0.02928
56 非鉄金属	0.00009	0.00033	0.00000	0.00000	0.00000	0.00333	0.00214	0.06320	0.00105	0.01022
57 金属製品	0.00232	0.00119	0.00000	0.00001	0.00012	0.00350	0.02755	0.01539	0.00142	0.01152
58 はん用機械	0.00000	0.00005	0.00000	0.00000	0.00609	0.04672	0.07838	0.04953	0.00819	0.00823
59 生産用機械	0.00000	0.00004	0.00000	0.00000	0.00365	0.09844	0.18282	0.11467	0.01692	0.01198
60 業務用機械	0.00002	0.00054	0.00000	0.00000	0.00959	0.04684	0.02804	0.03213	0.00844	0.00634
61 電気機械	0.00558	0.01446	0.00000	0.00000	0.01850	0.05929	0.22928	0.11532	0.01947	0.01574
62 輸送機械	0.00000	0.03025	0.00000	0.00000	0.01242	0.08543	-0.51444	0.22880	0.03107	0.04638
63 その他の製造工業製品	0.01459	0.00866	0.00000	0.00000	0.00443	0.01293	-0.02248	0.00958	0.00744	0.00561
64 建設	0.00000	0.00000	0.00000	0.00000	0.84112	0.40801	0.00000	0.00000	0.10098	0.06357
65 電力・ガス・熱供給	0.00036	0.02145	0.00000	0.00000	0.00000	0.00000	0.00000	0.00000	0.01184	0.02132
66 水道	0.00024	0.00733	0.00000	-0.00113	0.00000	0.00000	0.00000	0.00000	0.00383	0.00495
67 廃棄物処理	0.00000	0.00099	0.00000	0.00826	0.00000	0.00000	0.00000	0.00000	0.00217	0.00429
68 商業	0.11014	0.14487	0.00000	0.00009	0.01556	0.04554	0.13528	0.00000	0.09114	0.08458
69 金融・保険	0.00002	0.06693	0.00000	0.00000	0.00000	0.00000	0.00000	0.00000	0.03691	0.03731
70 不動産	0.00000	0.21718	0.00000	0.00063	0.00000	0.00000	0.00000	0.00000	0.11988	0.07539
71 運輸・郵便	0.02410	0.05098	0.00001	-0.00035	0.00115	0.00568	0.03394	0.00000	0.02973	0.03923
72 公務	0.00000	-0.00027	0.00000	0.36975	0.00000	0.00000	0.00000	0.00000	0.07282	0.03805
73 教育	0.00000	0.01666	0.33956	0.13136	0.00000	0.00000	0.00000	0.00000	0.03987	0.02144
74 医療・福祉	0.04865	0.04612	0.37662	0.47500	0.00000	0.00000	0.00000	0.00000	0.12578	0.06772
75 その他の非営利団体サービス	0.00000	0.00563	0.25567	0.00000	0.00000	0.00000	0.00000	0.00000	0.00669	0.00456
76 対事業所サービス	0.00574	0.01385	0.00000	0.00000	0.00741	0.02055	0.00000	0.00000	0.01140	0.05993
77 対個人サービス	0.66005	0.12744	0.00000	0.00000	0.00000	0.00000	0.00000	0.00111	0.08836	0.04888
78 事務用品	0.00000	0.00000	0.00000	0.00000	0.00000	0.00000	0.00000	0.00000	0.00000	0.00138
79 分類不明	0.00000	0.00007	0.00000	0.00000	0.00000	0.00000	0.00000	0.00000	0.00004	0.00532
80 内生部門計	1.00000	1.00000	1.00000	1.00000	1.00000	1.00000	1.00000	1.00000	1.00000	1.00000
81 家計外消費支出(行)										
82 雇業者所得										
83 営業余剰										
84 資本減耗引当										
85 間接税(開税・輸入品商品税を除く。)										
86 (控除)経常補助金										
87 ダブルインフレーション調整項										
88 積付加価値部門計										
89 国内生産額										

2017年 情報通信産業連関表(投入係数表 実質)

	91	92	93	94	95	96
	輸出計	最終需要計	需要合計	(控除)輸入計	最終需要部門計	国内生産額
1 固定電気通信	0.00200	0.00435	0.00597	0.00138	0.00493	0.00643
2 移動電気通信	0.00020	0.01271	0.01077	0.00019	0.01516	0.01183
3 その他の電気通信	0.00064	0.00176	0.00179	0.00043	0.00203	0.00192
4 その他の通信サービス	0.00000	0.00002	0.00011	0.00000	0.00002	0.00012
5 公共放送	0.00000	0.00109	0.00068	0.00000	0.00130	0.00074
6 民間テレビジョン放送・多重放送	0.00000	0.00000	0.00182	0.00000	0.00000	0.00201
7 民間ラジオ放送	0.00000	0.00000	0.00013	0.00000	0.00000	0.00014
8 民間衛星放送	0.00000	0.00050	0.00037	0.00000	0.00059	0.00040
9 有線テレビジョン放送	0.00000	0.00071	0.00048	0.00000	0.00085	0.00053
10 有線ラジオ放送	0.00000	0.00000	0.00013	0.00000	0.00000	0.00014
11 ソフトウェア業	0.00042	0.01635	0.00988	0.00107	0.01934	0.01077
12 情報処理サービス	0.00248	0.00033	0.00585	0.00439	-0.00046	0.00600
13 情報提供サービス	0.00073	0.00010	0.00157	0.00128	-0.00014	0.00160
14 インターネット附随サービス	0.00010	0.00171	0.00337	0.00005	0.00204	0.00370
15 新聞	0.00012	0.00061	0.00119	0.00002	0.00072	0.00130
16 出版	0.00023	0.00030	0.00114	0.00043	0.00027	0.00121
17 ニュース供給	0.00033	0.00004	0.00086	0.00052	-0.00005	0.00089
18 映像・音声・文字情報制作業(除、ニュース供給業)	0.00035	0.00065	0.00235	0.00094	0.00059	0.00249
19 パーソナルコンピュータ	0.00150	0.00301	0.00168	0.01257	0.00114	0.00059
20 電子計算機本体(除パソコン)	0.00041	0.00126	0.00071	0.00654	0.00023	0.00013
21 電子計算機付属装置	0.01243	0.00355	0.00205	0.00973	0.00233	0.00128
22 有線電気通信機器	0.00146	0.00136	0.00078	0.00647	0.00036	0.00021
23 携帯電話機	0.00015	0.00557	0.00323	0.03132	0.00052	0.00042
24 無線電気通信機器(除携帯電話機)	0.00174	0.00284	0.00166	0.00280	0.00285	0.00154
25 その他の電気通信機器	0.00036	0.00052	0.00038	0.00054	0.00052	0.00037
26 電子管	0.00036	0.00005	0.00010	0.00042	-0.00002	0.00007
27 半導体素子	0.00773	0.00110	0.00131	0.00615	0.00011	0.00083
28 集積回路	0.03011	0.00437	0.00495	0.02287	0.00074	0.00315
29 液晶パネル	0.00788	0.00119	0.00208	0.00187	0.00105	0.00210
30 磁気テープ・磁気ディスク	0.00131	0.00021	0.00022	0.00056	0.00014	0.00018
31 その他の電子部品	0.02530	0.00382	0.00809	0.01030	0.00255	0.00787
32 ラジオ・テレビ受信機	0.00053	0.00060	0.00048	0.00407	-0.00008	0.00013
33 ビデオ機器・デジタルカメラ	0.00452	0.00148	0.00087	0.00463	0.00086	0.00050
34 通信ケーブル・光ファイバケーブル	0.00099	0.00014	0.00032	0.00059	0.00005	0.00029
35 事務用機械	0.00086	0.00121	0.00114	0.00094	0.00126	0.00116
36 電気音響機器	0.00120	0.00042	0.00036	0.00208	0.00010	0.00019
37 情報記録物	0.00000	0.00000	0.00006	0.00000	0.00000	0.00007
38 電子計算機・同関連機器賃貸業	0.00092	0.00016	0.00162	0.00017	0.00016	0.00177
39 事務用機械器具(除電算機等)賃貸業	0.00021	0.00003	0.00033	0.00001	0.00003	0.00036
40 通信機械器具賃貸業	0.00020	0.00003	0.00033	0.00004	0.00002	0.00036
41 広告	0.00136	0.00019	0.00645	0.00336	-0.00043	0.00676
42 印刷・製版・製本	0.00038	0.00018	0.00457	0.00058	0.00011	0.00497
43 映画館・劇場・興行場	0.00018	0.00098	0.00077	0.00057	0.00106	0.00079
44 電気通信施設建設	0.00000	0.00027	0.00015	0.00000	0.00032	0.00017
45 研究	0.00088	0.00266	0.01196	0.00070	0.00304	0.01309
46 農林水産業	0.00114	0.00645	0.01329	0.02761	0.00231	0.01186
47 鉱業	0.00049	-0.00004	0.02240	0.23840	-0.04672	0.00075
48 飲食料品	0.00804	0.05065	0.04206	0.07651	0.04559	0.03860

2017年 情報通信産業連関表(投入係数表 実質)

	91	92	93	94	95	96
	輸出計	最終需要計	需要合計	(控除)輸入計	最終需要部門計	国内生産額
49 繊維製品	0.00724	0.00678	0.00615	0.03772	0.00072	0.00298
50 パルプ・紙・木製品	0.00541	0.00204	0.01196	0.01906	-0.00129	0.01125
51 化学製品	0.06455	0.01458	0.03388	0.07348	0.00305	0.02991
52 石油・石炭製品	0.02791	0.01188	0.01998	0.03684	0.00699	0.01829
53 プラスチック・ゴム	0.02697	0.00522	0.01419	0.01417	0.00347	0.01419
54 窯業・土石製品	0.01050	0.00171	0.00672	0.00504	0.00105	0.00689
55 鉄鋼	0.03737	0.00490	0.02988	0.01173	0.00357	0.03170
56 非鉄金属	0.03075	0.00500	0.01174	0.03988	-0.00183	0.00892
57 金属製品	0.00837	0.00235	0.01129	0.00914	0.00102	0.01150
58 はん用機械	0.03677	0.01199	0.01034	0.01179	0.01202	0.01020
59 生産用機械	0.08300	0.02569	0.01722	0.01889	0.02702	0.01706
60 業務用機械	0.01973	0.00994	0.00733	0.02266	0.00745	0.00580
61 電気機械	0.06800	0.02592	0.01960	0.04083	0.02300	0.01747
62 輸送機械	0.19727	0.05313	0.05752	0.04080	0.05555	0.05920
63 その他の製造工業製品	0.00639	0.00730	0.00566	0.02526	0.00378	0.00370
64 建設	0.00000	0.08758	0.05887	0.00000	0.10472	0.06478
65 電力・ガス・熱供給	0.00051	0.01034	0.01978	0.00002	0.01236	0.02176
66 水道	0.00016	0.00334	0.00459	0.00001	0.00399	0.00505
67 廃棄物処理	0.00005	0.00189	0.00397	0.00000	0.00226	0.00437
68 商業	0.10591	0.09310	0.08615	0.01417	0.10856	0.09337
69 金融・保険	0.01417	0.03389	0.03560	0.01325	0.03793	0.03784
70 不動産	0.00040	0.10402	0.06985	0.00002	0.12438	0.07685
71 運輸・郵便	0.08348	0.03686	0.04250	0.05018	0.03426	0.04173
72 公務	0.00000	0.06315	0.03524	0.00000	0.07551	0.03877
73 教育	0.00070	0.03467	0.01991	0.00130	0.04120	0.02178
74 医療・福祉	0.00001	0.10908	0.06272	0.00003	0.13043	0.06900
75 その他の非営利団体サービス	0.00036	0.00585	0.00425	0.00082	0.00684	0.00460
76 対事業所サービス	0.01822	0.01230	0.05685	0.01842	0.01111	0.06071
77 対個人サービス	0.02543	0.08001	0.04714	0.01091	0.09353	0.05078
78 事務用品	0.00000	0.00000	0.00128	0.00000	0.00000	0.00141
79 分類不明	0.00011	0.00005	0.00494	0.00049	-0.00004	0.00538
80 内生部門計	1.00000	1.00000	1.00000	1.00000	1.00000	1.00000
81 家計外消費支出(行)						
82 雇業者所得						
83 営業余剰						
84 資本減耗引当						
85 間接税(関税・輸入品商品税を除く。)						
86 (控除)経常補助金						
87 ダブルインフレーション調整項						
88 粗付加価値部門計						
89 国内生産額						

⑪ 2017年 情報通信産業連関表(逆行列係数表 実質) (I-(I-M)A)⁻¹型

	1	2	3	4	5	6	7	8	9	10
	固定電気通 信	移動電気通 信	その他の電 気通信	その他の通 信サービス	公共放送	民間テレビ ジョン放送・ 多重放送	民間ラジオ放 送	民間衛星放 送	有線テレビ ジョン放送	有線ラジオ放 送
1 固定電気通信	1.05484	0.07355	0.26988	0.02444	0.02044	0.01921	0.01795	0.04784	0.06093	0.06152
2 移動電気通信	0.01756	1.15767	0.06313	0.11925	0.03594	0.03267	0.03135	0.00681	0.02557	0.02578
3 その他の電気通信	0.00710	0.01373	1.01312	0.00274	0.00296	0.00335	0.00311	0.01065	0.00433	0.00437
4 その他の通信サービス	0.00281	0.00371	0.00349	1.00671	0.00021	0.00020	0.00019	0.00021	0.00027	0.00028
5 公共放送	0.00006	0.00007	0.00008	0.00007	1.00011	0.00039	0.00038	0.00027	0.00010	0.00010
6 民間テレビジョン放送・多重放送	0.00390	0.00954	0.00573	0.00447	0.00283	1.08172	0.01050	0.02286	0.01301	0.01310
7 民間ラジオ放送	0.00027	0.00066	0.00039	0.00031	0.00018	0.00071	1.06586	0.00192	0.00093	0.00094
8 民間衛星放送	0.00019	0.00047	0.00028	0.00022	0.00014	0.00479	0.00048	1.00274	0.00033	0.00033
9 有線テレビジョン放送	0.00002	0.00004	0.00003	0.00002	0.00014	0.00020	0.00018	0.00012	1.01875	0.00004
10 有線ラジオ放送	0.00013	0.00008	0.00012	0.00004	0.00022	0.00035	0.00033	0.00022	0.00008	1.01854
11 ソフトウェア業	0.00207	0.00091	0.00314	0.00126	0.00103	0.00170	0.00159	0.00138	0.00081	0.00082
12 情報処理サービス	0.03953	0.01883	0.05041	0.01435	0.00687	0.02055	0.01940	0.01314	0.00945	0.00952
13 情報提供サービス	0.01064	0.00517	0.01383	0.00400	0.00189	0.00572	0.00542	0.00364	0.00260	0.00262
14 インターネット附属サービス	0.02444	0.02289	0.06678	0.00611	0.00599	0.01133	0.01064	0.01277	0.00897	0.00904
15 新聞	0.00175	0.00225	0.00189	0.00711	0.00178	0.00281	0.00264	0.00581	0.00212	0.00214
16 出版	0.00108	0.00123	0.00132	0.00414	0.00414	0.00220	0.00208	0.00279	0.00107	0.00108
17 ニュース供給	0.00574	0.00775	0.00474	0.00298	0.01977	0.13354	0.10707	0.06840	0.01513	0.01520
18 映像・音声・文字情報制作業(除、ニュース供給業)	0.01475	0.01922	0.01203	0.00747	0.05259	0.29178	0.28600	0.17675	0.03963	0.03995
19 パソコン用コンピュータ	0.00000	0.00000	0.00000	0.00000	0.00000	0.00000	0.00000	0.00000	0.00000	0.00000
20 電子計算機本体(除、パソコン)	0.00000	0.00000	0.00000	0.00000	0.00000	0.00001	0.00001	0.00001	0.00002	0.00002
21 電子計算機付属装置	0.00001	0.00002	0.00007	0.00008	0.00001	0.00003	0.00003	0.00003	0.00005	0.00005
22 有線電気通信機器	0.00000	0.00000	0.00000	0.00000	0.00000	0.00000	0.00000	0.00000	0.00000	0.00000
23 携帯電話機	0.00002	0.00001	0.00002	0.00001	0.00002	0.00005	0.00005	0.00004	0.00003	0.00003
24 無線電気通信機器(除携帯電話機)	0.00002	0.00001	0.00003	0.00002	0.00002	0.00002	0.00002	0.00002	0.00002	0.00002
25 その他の電気通信機器	0.00003	0.00002	0.00003	0.00007	0.00003	0.00003	0.00002	0.00003	0.00010	0.00010
26 電子管	0.00002	0.00002	0.00003	0.00002	0.00002	0.00002	0.00002	0.00003	0.00002	0.00002
27 半導体素子	0.00003	0.00003	0.00005	0.00004	0.00004	0.00004	0.00004	0.00005	0.00004	0.00004
28 集積回路	0.00013	0.00012	0.00020	0.00017	0.00017	0.00016	0.00015	0.00021	0.00017	0.00017
29 液晶パネル	0.00030	0.00028	0.00046	0.00036	0.00038	0.00038	0.00036	0.00048	0.00038	0.00038
30 磁気テープ・磁気ディスク	0.00022	0.00027	0.00030	0.00018	0.00176	0.00318	0.00306	0.00231	0.00096	0.00097
31 その他の電子部品	0.00271	0.00247	0.00413	0.00444	0.00316	0.00279	0.00264	0.00395	0.00320	0.00322
32 ラジオ・テレビ受信機	0.00000	0.00000	0.00001	0.00001	0.00001	0.00000	0.00000	0.00001	0.00001	0.00001
33 ビデオ機器・デジタルカメラ	0.00002	0.00002	0.00003	0.00002	0.00002	0.00003	0.00002	0.00003	0.00002	0.00002
34 通信ケーブル・光ファイバケーブル	0.00007	0.00006	0.00006	0.00017	0.00004	0.00005	0.00005	0.00004	0.00026	0.00026
35 事務用機械	0.00096	0.00096	0.00145	0.00110	0.00116	0.00105	0.00099	0.00137	0.00114	0.00115
36 電気音響機器	0.00001	0.00001	0.00001	0.00001	0.00003	0.00001	0.00001	0.00001	0.00012	0.00012
37 情報記録物	0.00030	0.00035	0.00025	0.00014	0.00094	0.00518	0.00507	0.00314	0.00071	0.00071
38 電子計算機・同関連機器賃貸業	0.00481	0.01514	0.00787	0.00544	0.00619	0.00581	0.00554	0.00168	0.00445	0.00449
39 事務用機械器具(除電算機等)賃貸業	0.00071	0.00081	0.00064	0.00046	0.00069	0.00169	0.00159	0.00093	0.00115	0.00115
40 通信機械器具賃貸業	0.00076	0.00085	0.00160	0.00125	0.00087	0.00106	0.00101	0.00185	0.00289	0.00292
41 広告	0.01306	0.03209	0.01927	0.01504	0.00904	0.03467	0.03263	0.09389	0.02086	0.02101
42 印刷・製版・製本	0.01690	0.00966	0.01770	0.00781	0.00834	0.00980	0.00916	0.02778	0.00640	0.00645
43 映画館・劇場・興行場	0.00106	0.00145	0.00090	0.00057	0.00369	0.02018	0.01977	0.01248	0.00280	0.00283
44 電気通信施設建設	0.00000	0.00000	0.00000	0.00000	0.00000	0.00000	0.00000	0.00000	0.00000	0.00000
45 研究	0.02579	0.01369	0.03215	0.01397	0.01577	0.00642	0.00609	0.01179	0.00565	0.00570
46 農林水産業	0.00059	0.00053	0.00069	0.00062	0.00398	0.00469	0.00436	0.00096	0.00100	0.00100
47 鉱業	0.00046	0.00034	0.00042	0.00043	0.00040	0.00048	0.00045	0.00034	0.00043	0.00044
48 飲食料品	0.00049	0.00058	0.00070	0.00052	0.01106	0.01302	0.01206	0.00152	0.00167	0.00168
49 繊維製品	0.00081	0.00050	0.00090	0.00067	0.00096	0.00167	0.00158	0.00083	0.00069	0.00069
50 ハルブ・紙・木製品	0.01216	0.00916	0.01249	0.01128	0.01009	0.01260	0.01187	0.01234	0.01085	0.01094
51 化学製品	0.00539	0.00484	0.00654	0.00532	0.00807	0.01209	0.01145	0.00965	0.00590	0.00594
52 石油・石炭製品	0.00814	0.00809	0.00861	0.00907	0.00909	0.01312	0.01247	0.00948	0.00936	0.00943
53 プラスチック・ゴム	0.00625	0.00520	0.00775	0.00591	0.00803	0.00974	0.00927	0.00937	0.00646	0.00651
54 窯業・土石製品	0.00192	0.00153	0.00191	0.00391	0.00172	0.00186	0.00176	0.00169	0.00541	0.00547
55 鉄鋼	0.00564	0.00477	0.00617	0.00983	0.00512	0.00537	0.00507	0.00544	0.01314	0.01326
56 非鉄金属	0.00114	0.00101	0.00138	0.00181	0.00120	0.00131	0.00124	0.00137	0.00213	0.00215
57 金属製品	0.00336	0.00293	0.00306	0.00661	0.00281	0.00322	0.00304	0.00246	0.00930	0.00940
58 はん用機械	0.00152	0.00135	0.00217	0.00192	0.00167	0.00151	0.00143	0.00210	0.00222	0.00224
59 生産用機械	0.00179	0.00157	0.00273	0.00200	0.00203	0.00175	0.00165	0.00262	0.00205	0.00206
60 業務用機械	0.00028	0.00027	0.00038	0.00029	0.00043	0.00099	0.00096	0.00076	0.00037	0.00037
61 電気機械	0.00142	0.00124	0.00199	0.00183	0.00244	0.00269	0.00255	0.00280	0.00244	0.00246
62 輸送機械	0.00915	0.00785	0.01331	0.00979	0.01055	0.00904	0.00853	0.01273	0.00996	0.01005
63 その他の製造工業製品	0.00240	0.00341	0.00281	0.00444	0.00303	0.00313	0.00299	0.00299	0.00164	0.00165
64 建設	0.02106	0.01345	0.01249	0.00937	0.01213	0.01347	0.01266	0.00930	0.00919	0.00917
65 電力・ガス・熱供給	0.02657	0.01602	0.02242	0.02002	0.01985	0.01936	0.01841	0.01299	0.01856	0.01870
66 水道	0.00352	0.00986	0.00330	0.00277	0.00310	0.00356	0.00335	0.00167	0.00272	0.00274
67 廃棄物処理	0.00412	0.00928	0.00406	0.00174	0.02153	0.00629	0.00596	0.00445	0.00156	0.00157
68 商業	0.02330	0.01983	0.02625	0.03154	0.03158	0.03805	0.03582	0.03003	0.02550	0.02571
69 金融・保険	0.01153	0.02148	0.01546	0.01628	0.01249	0.01759	0.01669	0.01532	0.01823	0.01838
70 不動産	0.02523	0.01900	0.03754	0.03246	0.01440	0.03981	0.03773	0.03262	0.02440	0.02458
71 運輸・郵便	0.03428	0.02494	0.03248	0.02623	0.04250	0.03670	0.03466	0.02841	0.02519	0.02538
72 公務	0.00024	0.00031	0.00039	0.00032	0.00011	0.00021	0.00019	0.00017	0.00019	0.00019
73 教育	0.01221	0.00798	0.01298	0.00226	0.00221	0.00304	0.00293	0.00314	0.00409	0.00412
74 医療・福祉	0.00124	0.00139	0.00157	0.00130	0.00090	0.00067	0.00063	0.00055	0.00072	0.00072
75 その他の非営利団体サービス	0.00151	0.00211	0.00323	0.00437	0.00660	0.00590	0.00576	0.00286	0.00179	0.00181
76 対事業所サービス	0.16377	0.14349	0.24995	0.18236	0.18630	0.15908	0.15017	0.24077	0.18653	0.18813
77 対個人サービス	0.00201	0.00310	0.00328	0.00233	0.00477	0.00991	0.00923	0.01021	0.01174	0.01182
78 事務用品	0.00266	0.00413	0.00343	0.00390	0.00529	0.00410	0.00391	0.00354	0.00337	0.00340
79 分類不明	0.01221	0.01568	0.01988	0.01642	0.00575	0.01046	0.00978	0.00852	0.00978	0.00986
計	1.68320	1.78335	2.12038	1.73702	1.74181	2.26231	2.17746	2.02989	1.77012	1.77625
影響力係数	0.88540	0.94936	1.12876	0.92470	0.92725	1.20434	1.15917	1.08061	0.94232	0.94558

2017年 情報通信産業連関表(逆行列係数表 実質) (I-(I-M)A)⁻¹型

	11	12	13	14	15	16	17	18	19	20
	ソフトウェア業	情報処理サービス	情報提供サービス	インターネット附随サービス	新聞	出版	ニュース供給	映像・音声・文字情報制作業(除、ニュース供給業)	パーソナルコンピュータ	電子計算機本体(除、パソコン)
1 固定電気通信	0.00509	0.00797	0.00799	0.07707	0.00539	0.00510	0.02795	0.02109	0.00267	0.00345
2 移動電気通信	0.00679	0.00734	0.00737	0.06793	0.00468	0.00503	0.01456	0.01465	0.00220	0.00313
3 その他の電気通信	0.00244	0.00245	0.00246	0.01293	0.00165	0.00129	0.00336	0.00331	0.00085	0.00105
4 その他の通信サービス	0.00007	0.00009	0.00008	0.00152	0.00010	0.00011	0.00017	0.00016	0.00004	0.00006
5 公共放送	0.00007	0.00007	0.00007	0.00009	0.00011	0.00011	0.00012	0.00106	0.00010	0.00009
6 民間テレビジョン放送・多重放送	0.00583	0.00589	0.00596	0.01090	0.00843	0.02044	0.00897	0.01223	0.00156	0.00221
7 民間ラジオ放送	0.00040	0.00041	0.00041	0.00075	0.00058	0.00141	0.00060	0.00062	0.00011	0.00015
8 民間衛星放送	0.00028	0.00029	0.00029	0.00053	0.00041	0.00100	0.00043	0.00045	0.00008	0.00011
9 有線テレビジョン放送	0.00003	0.00003	0.00003	0.00007	0.00004	0.00010	0.00005	0.00008	0.00001	0.00001
10 有線ラジオ放送	0.00005	0.00005	0.00005	0.00012	0.00008	0.00016	0.00009	0.00035	0.00002	0.00002
11 ソフトウェア業	1.01066	0.01065	0.01076	0.00499	0.00119	0.00121	0.00268	0.00266	0.02900	0.00880
12 情報処理サービス	0.00865	1.02286	0.02302	0.05738	0.02145	0.01477	0.02407	0.01872	0.00753	0.01816
13 情報提供サービス	0.00238	0.00628	1.00642	0.01554	0.00594	0.00408	0.00672	0.00523	0.00205	0.00509
14 インターネット附随サービス	0.00966	0.02063	0.01993	1.17867	0.00649	0.00961	0.01284	0.01261	0.00245	0.00296
15 新聞	0.00362	0.00364	0.00368	0.00349	1.00443	0.00442	0.00295	0.00305	0.00106	0.00405
16 出版	0.00186	0.00173	0.00175	0.00211	0.00173	1.00280	0.00273	0.00301	0.00130	0.00271
17 ニュース供給	0.00413	0.00307	0.00310	0.00411	0.00962	0.00824	1.03388	0.03718	0.00071	0.00094
18 映像・音声・文字情報制作業(除、ニュース供給業)	0.01029	0.00755	0.00763	0.00970	0.02494	0.01974	0.08839	1.09273	0.00179	0.00233
19 パーソナルコンピュータ	0.00000	0.00000	0.00000	0.00000	0.00000	0.00000	0.00000	0.00000	1.00383	0.00000
20 電子計算機本体(除パソコン)	0.00000	0.00000	0.00000	0.00000	0.00000	0.00000	0.00000	0.00000	0.00000	1.00745
21 電子計算機付属装置	0.00001	0.00001	0.00001	0.00001	0.00000	0.00000	0.00000	0.00000	0.00261	0.00804
22 有線電気通信機器	0.00001	0.00001	0.00001	0.00000	0.00000	0.00000	0.00000	0.00000	0.00000	0.00000
23 携帯電話機	0.00009	0.00009	0.00009	0.00003	0.00003	0.00003	0.00009	0.00009	0.00011	0.00004
24 無線電気通信機器(除携帯電話機)	0.00005	0.00005	0.00005	0.00003	0.00001	0.00001	0.00001	0.00001	0.00001	0.00001
25 その他の電気通信機器	0.00004	0.00004	0.00004	0.00005	0.00002	0.00002	0.00003	0.00003	0.00002	0.00002
26 電子管	0.00002	0.00002	0.00002	0.00003	0.00001	0.00001	0.00002	0.00002	0.00014	0.00014
27 半導体素子	0.00004	0.00004	0.00004	0.00005	0.00002	0.00002	0.00003	0.00004	0.00435	0.00313
28 集積回路	0.00016	0.00017	0.00017	0.00023	0.00009	0.00008	0.00012	0.00017	0.03178	0.02691
29 液晶パネル	0.00037	0.00039	0.00039	0.00051	0.00021	0.00018	0.00028	0.00044	0.12576	0.03192
30 磁気テープ・磁気ディスク	0.00050	0.00083	0.00086	0.00031	0.00023	0.00035	0.00447	0.00421	0.00016	0.00023
31 その他の電子部品	0.00021	0.00337	0.00340	0.00470	0.00185	0.00155	0.00214	0.00240	0.16193	0.17690
32 ラジオ・テレビ受信機	0.00001	0.00001	0.00001	0.00001	0.00000	0.00000	0.00000	0.00000	0.00000	0.00000
33 ビデオ機器・デジタルカメラ	0.00002	0.00002	0.00002	0.00003	0.00001	0.00001	0.00002	0.00004	0.00001	0.00001
34 通信ケーブル・光ファイバケーブル	0.00003	0.00003	0.00003	0.00010	0.00004	0.00004	0.00007	0.00008	0.00004	0.00005
35 事務用機械	0.00114	0.00120	0.00121	0.00180	0.00069	0.00059	0.00076	0.00079	0.00044	0.00069
36 電気音響機器	0.00001	0.00001	0.00001	0.00001	0.00001	0.00001	0.00001	0.00001	0.00000	0.00001
37 情報記録物	0.00187	0.00060	0.00061	0.00021	0.00046	0.00042	0.00169	0.01929	0.00008	0.00007
38 電子計算機・関連機器買貨業	0.00702	0.00700	0.00697	0.01727	0.00482	0.00286	0.00257	0.00267	0.00140	0.00156
39 事務用機械器具(除電気算機等)買貨業	0.00029	0.00027	0.00027	0.00050	0.00162	0.00162	0.00304	0.00339	0.00023	0.00033
40 通信機械器具買貨業	0.00085	0.00092	0.00093	0.00636	0.00084	0.00066	0.00069	0.00071	0.00054	0.00099
41 広告	0.01964	0.01987	0.02009	0.03679	0.02828	0.06900	0.02947	0.03035	0.00527	0.00746
42 印刷・製版・製本	0.00944	0.01467	0.01490	0.01767	0.07174	0.26593	0.1262	0.01498	0.01062	0.01106
43 映画館・劇場・興行場	0.00078	0.00060	0.00061	0.00081	0.00182	0.00163	0.00617	0.07495	0.00014	0.00019
44 電気通信施設建設	0.00000	0.00000	0.00000	0.00000	0.00000	0.00000	0.00000	0.00000	0.00000	0.00000
45 研究	0.02844	0.00801	0.00807	0.03290	0.00912	0.02933	0.00504	0.00773	0.08384	0.08131
46 農林水産業	0.00092	0.00081	0.00082	0.00079	0.00511	0.00401	0.00091	0.00208	0.00098	0.00106
47 鉱業	0.00030	0.00026	0.00026	0.00039	0.00060	0.00054	0.00037	0.00048	0.00066	0.00068
48 飲食料品	0.00056	0.00079	0.00080	0.00077	0.00185	0.00245	0.00128	0.00436	0.00067	0.00073
49 繊維製品	0.00101	0.00100	0.00100	0.00108	0.00139	0.00130	0.00164	0.00181	0.00086	0.00144
50 ハルブ・紙・木製品	0.02078	0.01325	0.01332	0.01444	0.20560	0.13704	0.01514	0.01788	0.00153	0.01680
51 化学製品	0.00845	0.00784	0.00792	0.00724	0.04084	0.02763	0.01341	0.01782	0.02598	0.02071
52 石油・石炭製品	0.00935	0.00765	0.00772	0.00870	0.01543	0.01460	0.01218	0.01428	0.00996	0.00169
53 プラスチック・ゴム	0.01550	0.01521	0.01537	0.00879	0.01670	0.02325	0.00789	0.01465	0.02115	0.02249
54 窯業・土石製品	0.00147	0.00138	0.00139	0.00284	0.00251	0.00206	0.00182	0.00233	0.02375	0.02051
55 鉄鋼	0.00481	0.00467	0.00471	0.00829	0.00986	0.00790	0.00525	0.00624	0.03064	0.02716
56 非鉄金属	0.00109	0.00108	0.00109	0.00170	0.00277	0.00192	0.00113	0.00163	0.03664	0.03292
57 金属製品	0.00226	0.00215	0.00216	0.00461	0.00529	0.00471	0.00298	0.00396	0.01209	0.01189
58 はん用機械	0.00174	0.00182	0.00183	0.00253	0.00126	0.00102	0.00121	0.00136	0.00160	0.00575
59 生産用機械	0.00222	0.00234	0.00236	0.00306	0.00126	0.00106	0.00136	0.00132	0.00261	0.00279
60 業務用機械	0.00030	0.00031	0.00031	0.00047	0.00031	0.00026	0.00041	0.00287	0.00032	0.00027
61 電気機械	0.00162	0.00168	0.00169	0.00232	0.00107	0.00092	0.00239	0.00353	0.00056	0.00083
62 輸送機械	0.01056	0.01109	0.01118	0.01478	0.00761	0.00712	0.00731	0.00712	0.00451	0.00660
63 その他の製造工業製品	0.00259	0.00190	0.00191	0.00295	0.00108	0.00119	0.00136	0.00197	0.00126	0.00241
64 建設	0.00758	0.00707	0.00712	0.02973	0.01136	0.01053	0.01846	0.02034	0.00974	0.01137
65 電力・ガス・熱供給	0.00939	0.00901	0.00908	0.01752	0.02255	0.01979	0.01094	0.01728	0.01928	0.02079
66 水道	0.00156	0.00135	0.00136	0.00414	0.00308	0.00295	0.00258	0.00341	0.00253	0.00330
67 廃棄物処理	0.00082	0.00082	0.00083	0.00386	0.00168	0.00160	0.00253	0.00337	0.00103	0.00119
68 商業	0.03322	0.03248	0.03283	0.03036	0.13042	0.11102	0.03438	0.04182	0.06899	0.07281
69 金融・保険	0.01456	0.01340	0.01353	0.02453	0.01644	0.01633	0.01232	0.01707	0.01451	0.01910
70 不動産	0.05436	0.04636	0.04675	0.13584	0.01946	0.02214	0.04063	0.05476	0.01106	0.01943
71 運輸・郵便	0.01999	0.01954	0.01972	0.03372	0.06688	0.08235	0.03905	0.04224	0.02749	0.03475
72 公務	0.00016	0.00016	0.00016	0.00033	0.00011	0.00014	0.00035	0.00036	0.00015	0.00014
73 教育	0.00517	0.00407	0.00411	0.01319	0.00184	0.00114	0.00141	0.00613	0.00096	0.00132
74 医療・福祉	0.00009	0.00009	0.00009	0.00067	0.00015	0.00018	0.00083	0.00082	0.00008	0.00009
75 その他の非営利団体サービス	0.00171	0.00181	0.00184	0.00253	0.00463	0.00210	0.00209	0.00375	0.00179	0.00687
76 対事業所サービス	0.02020	0.21336	0.21505	0.27926	0.10931	0.08892	0.12276	0.11643	0.07316	0.11106
77 対個人サービス	0.00219	0.00474	0.00479	0.00379	0.00605	0.01263	0.00818	0.03168	0.00091	0.00143
78 事務用品	0.00172	0.00158	0.00160	0.00363	0.00276	0.00328	0.00279	0.00505	0.00177	0.00344
79 分類不明	0.00807	0.00807	0.00814	0.01668	0.00579	0.00703	0.01796	0.01812	0.00787	0.00725
計	1.59464	1.58838	1.60267	2.25385	1.94222	2.09507	1.69519	1.27993	1.92572	1.92393
影響力係数	0.84690	0.85090	0.85318	1.19983	1.03394	1.11531	0.90243	1.00078	1.02515	1.02420

2017年 情報通信産業連関表(逆行列係数表 実質) (I-(I-M)A)⁻¹型

	21	22	23	24	25	26	27	28	29	30
	電子計算機 付属装置	有線電気通 信機器	携帯電話機	無線電気通 信機器(除携 帯電話機)	その他の電 気通信機器	電子管	半導体素子	集積回路	液晶パネル	磁気テープ・ 磁気ディスク
1 固定電気通信	0.00276	0.00479	0.00280	0.00396	0.00416	0.00326	0.00364	0.00278	0.00253	0.00356
2 移動電気通信	0.00233	0.00429	0.00225	0.00334	0.00388	0.00317	0.00307	0.00222	0.00198	0.00330
3 その他の電気通信	0.00087	0.00146	0.00087	0.00121	0.00126	0.00095	0.00109	0.00086	0.00075	0.00105
4 その他の通信サービス	0.00005	0.00008	0.00005	0.00007	0.00007	0.00007	0.00006	0.00005	0.00005	0.00007
5 公共放送	0.00004	0.00007	0.00004	0.00005	0.00005	0.00010	0.00009	0.00004	0.00008	0.00011
6 民間テレビジョン放送・多重放送	0.00282	0.00443	0.00267	0.00270	0.00234	0.00183	0.00227	0.00297	0.00276	0.00220
7 民間ラジオ放送	0.00019	0.00031	0.00018	0.00019	0.00016	0.00013	0.00016	0.00020	0.00019	0.00015
8 民間衛星放送	0.00014	0.00022	0.00013	0.00013	0.00011	0.00009	0.00011	0.00015	0.00014	0.00011
9 有線テレビジョン放送	0.00001	0.00002	0.00001	0.00001	0.00001	0.00001	0.00001	0.00001	0.00001	0.00001
10 有線ラジオ放送	0.00003	0.00004	0.00002	0.00003	0.00002	0.00002	0.00003	0.00003	0.00003	0.00003
11 ソフトウェア業	0.01017	0.01019	0.01005	0.00088	0.00096	0.00156	0.00094	0.00072	0.00065	0.00178
12 情報処理サービス	0.01400	0.01667	0.01161	0.00727	0.01866	0.00641	0.00871	0.00928	0.00791	0.01871
13 情報提供サービス	0.00384	0.00462	0.00325	0.00197	0.00520	0.00173	0.00237	0.00254	0.00216	0.00521
14 インターネット附属サービス	0.00277	0.01281	0.00679	0.00546	0.00822	0.00362	0.00537	0.00347	0.00370	0.00312
15 新聞	0.00235	0.00231	0.00136	0.00174	0.00245	0.00311	0.00194	0.00151	0.00124	0.00138
16 出版	0.00173	0.00207	0.00125	0.00193	0.00191	0.00196	0.00192	0.00145	0.00116	0.00135
17 ニュース供給	0.00098	0.00154	0.00087	0.00094	0.00087	0.00076	0.00092	0.00103	0.00093	0.00101
18 映像・音声・文字情報制作業(除、ニュース供給業)	0.00234	0.00369	0.00206	0.00229	0.00211	0.00188	0.00228	0.00246	0.00220	0.00251
19 パーソナルコンピュータ	0.00000	0.00000	0.00000	0.00000	0.00000	0.00000	0.00000	0.00000	0.00000	0.00000
20 電子計算機本体(除パソコン)	0.00000	0.00000	0.00000	0.00000	0.00000	0.00000	0.00000	0.00000	0.00000	0.00000
21 電子計算機付属装置	1.00957	0.00002	0.00000	0.00003	0.00003	0.00000	0.00000	0.00000	0.00000	0.00000
22 有線電気通信機器	0.00000	1.00000	0.00000	0.00000	0.00000	0.00000	0.00000	0.00000	0.00000	0.00000
23 携帯電話機	0.00002	0.00002	1.00001	0.00017	0.00002	0.00002	0.00003	0.00003	0.00001	0.00002
24 無線電気通信機器(除携帯電話機)	0.00001	0.00001	0.00001	1.00001	0.00001	0.00001	0.00001	0.00001	0.00001	0.00001
25 その他の電気通信機器	0.00002	0.00003	0.00001	0.00002	1.02233	0.00002	0.00003	0.00002	0.00002	0.00002
26 電子管	0.00333	0.00056	0.00017	0.00024	0.00054	1.00002	0.00015	0.00005	0.00003	0.00001
27 半導体素子	0.00442	0.00320	0.00403	0.00579	0.00593	0.00023	1.00163	0.00064	0.03096	0.00002
28 集積回路	0.03064	0.01586	0.01973	0.02124	0.01978	0.00088	0.00568	1.01445	0.03230	0.00009
29 液晶パネル	0.10884	0.02758	0.06827	0.08019	0.00191	0.00023	0.00231	0.00057	1.00058	0.00019
30 磁気テープ・磁気ディスク	0.00031	0.00019	0.00015	0.00025	0.00017	0.00013	0.00017	0.00014	0.00012	1.00478
31 その他の電子部品	0.13065	0.14506	0.11023	0.17094	0.29523	0.07851	0.46917	0.21185	0.07370	0.00163
32 ラジオ・テレビ受信機	0.00000	0.00000	0.00000	0.00000	0.00000	0.00000	0.00000	0.00000	0.00000	0.00000
33 ビデオ機器・デジタルカメラ	0.00001	0.00001	0.00001	0.00001	0.00001	0.00001	0.00001	0.00001	0.00001	0.00001
34 通信ケーブル・光ファイバケーブル	0.00125	0.00853	0.00205	0.00325	0.00647	0.00007	0.00008	0.00004	0.00005	0.00005
35 事務用機械	0.00046	0.00062	0.00047	0.00054	0.00053	0.00041	0.00064	0.00048	0.00050	0.00053
36 電気音響機器	0.00000	0.00010	0.00000	0.00133	0.00001	0.00000	0.00001	0.00000	0.00000	0.00001
37 情報記録物	0.00007	0.00008	0.00005	0.00005	0.00005	0.00004	0.00005	0.00005	0.00005	0.00006
38 電子計算機・関連機器買貨業	0.00138	0.00228	0.00121	0.00162	0.00195	0.00135	0.00228	0.00228	0.00123	0.00225
39 事務用機械器具(除電算機等)買貨業	0.00027	0.00059	0.00023	0.00036	0.00033	0.00036	0.00062	0.00028	0.00032	0.00086
40 通信機械器具買貨業	0.00051	0.00059	0.00195	0.00081	0.00071	0.00048	0.00132	0.00144	0.00124	0.00094
41 広告	0.00954	0.01496	0.00902	0.00912	0.00791	0.00618	0.00765	0.01003	0.00932	0.00744
42 印刷・製版・製本	0.00932	0.01200	0.00763	0.01324	0.00830	0.00531	0.01371	0.00973	0.01360	0.02457
43 映画館・劇場・興行場	0.00020	0.00031	0.00018	0.00019	0.00018	0.00015	0.00019	0.00021	0.00019	0.00020
44 電気通信施設建設	0.00000	0.00000	0.00000	0.00000	0.00000	0.00000	0.00000	0.00000	0.00000	0.00000
45 研究	0.07580	0.08889	0.07504	0.11697	0.08479	0.05445	0.08726	0.07413	0.05641	0.06403
46 農林水産業	0.00135	0.00212	0.00128	0.00185	0.00117	0.00099	0.00143	0.00116	0.00090	0.00428
47 鉱業	0.00064	0.00109	0.00054	0.00100	0.00076	0.00176	0.00118	0.00100	0.00091	0.00108
48 飲食料品	0.00069	0.00100	0.00067	0.00096	0.00069	0.00081	0.00084	0.00071	0.00072	0.00166
49 繊維製品	0.00122	0.00322	0.00079	0.00152	0.00178	0.00173	0.00301	0.00276	0.00125	0.00386
50 ハルブ・紙・木製品	0.01193	0.01799	0.00972	0.01584	0.01305	0.01626	0.01674	0.01172	0.01175	0.06755
51 化学製品	0.02559	0.04426	0.02536	0.03809	0.01933	0.03919	0.03474	0.02970	0.04681	0.12346
52 石油・石炭製品	0.01043	0.01501	0.00852	0.01293	0.01134	0.02278	0.01674	0.01353	0.01381	0.02215
53 プラスチック・ゴム	0.00579	0.00832	0.00548	0.00844	0.00350	0.01388	0.04235	0.03595	0.01839	0.14094
54 窯業・土石製品	0.02112	0.02465	0.01586	0.02468	0.02915	0.28025	0.05396	0.04337	0.06314	0.01802
55 鉄鋼	0.03346	0.06089	0.02558	0.04830	0.05615	0.05202	0.03455	0.01929	0.02134	0.04540
56 非鉄金属	0.01860	0.07585	0.02513	0.07075	0.02286	0.03205	0.03704	0.03332	0.01056	0.01121
57 金属製品	0.03774	0.05608	0.01067	0.03311	0.02950	0.04603	0.02467	0.01775	0.01666	0.04501
58 はん用機械	0.00231	0.00536	0.00229	0.00290	0.00529	0.00516	0.00504	0.00306	0.00336	0.00299
59 生産用機械	0.00251	0.00429	0.00179	0.00233	0.00226	0.00362	0.00565	0.00519	0.00479	0.00139
60 業務用機械	0.00032	0.00029	0.00027	0.00032	0.00021	0.00020	0.00028	0.00019	0.00143	0.00023
61 電気機械	0.01329	0.01728	0.03392	0.01966	0.03241	0.00268	0.06960	0.01194	0.01226	0.00127
62 輸送機械	0.00476	0.00652	0.00464	0.00563	0.00525	0.00494	0.00614	0.00487	0.00519	0.00580
63 その他の製造工業製品	0.00140	0.00203	0.00120	0.00241	0.00319	0.00156	0.00182	0.00122	0.00156	0.00365
64 建設	0.00992	0.01542	0.00776	0.01388	0.01381	0.01598	0.01796	0.01146	0.01361	0.01597
65 電力・ガス・熱供給	0.02392	0.02871	0.01711	0.02818	0.02616	0.05738	0.05031	0.04631	0.04193	0.04338
66 水道	0.00256	0.00304	0.00203	0.00296	0.00280	0.00236	0.00323	0.00295	0.00686	0.00313
67 廃棄物処理	0.00121	0.00139	0.00092	0.00145	0.00142	0.00257	0.00190	0.00179	0.00180	0.00470
68 商業	0.06788	0.10581	0.06538	0.09051	0.07864	0.09921	0.10203	0.07109	0.07058	0.13058
69 金融・保険	0.01527	0.02087	0.01031	0.01451	0.01431	0.01706	0.01783	0.01522	0.01298	0.01744
70 不動産	0.01121	0.01670	0.01128	0.01238	0.01205	0.01230	0.01309	0.01047	0.01012	0.02024
71 運輸・郵便	0.03197	0.04622	0.02561	0.04202	0.03495	0.05050	0.03780	0.02979	0.03511	0.05361
72 公務	0.00009	0.00018	0.00011	0.00012	0.00016	0.00035	0.00015	0.00009	0.00010	0.00015
73 教育	0.00131	0.00441	0.00244	0.00474	0.00283	0.00163	0.00230	0.00218	0.00121	0.00278
74 医療・福祉	0.00007	0.00012	0.00007	0.00009	0.00009	0.00014	0.00009	0.00007	0.00008	0.00012
75 その他の非営利団体サービス	0.00131	0.00172	0.00106	0.00243	0.00143	0.00446	0.00182	0.00160	0.00160	0.00197
76 対事業所サービス	0.07528	0.10148	0.07716	0.08613	0.08331	0.06634	0.09940	0.07902	0.08197	0.08142
77 対個人サービス	0.00099	0.00142	0.00096	0.00113	0.00102	0.00087	0.00112	0.00110	0.00091	0.00132
78 事務用品	0.00207	0.00276	0.00186	0.00266	0.00290	0.00198	0.00363	0.00178	0.00207	0.00314
79 分類不明	0.00441	0.00897	0.00576	0.00827	0.00790	0.01764	0.00775	0.00446	0.00499	0.00787
計	1.92168	2.16240	1.78626	2.11872	2.06266	2.05822	2.34417	1.87436	1.76982	2.04119
影響力係数	1.02300	1.15115	0.95091	1.12790	1.09805	1.09463	1.24782	0.98781	0.94216	1.08662

2017年 情報通信産業連関表(逆行列係数表 実質) (I-(I-M)A)⁻¹型

	31	32	33	34	35	36	37	38	39	40
	その他の電子部品	ラジオ・テレビ受信機	ビデオ機器・デジタルカメラ	通信ケーブル・光ファイバケーブル	事務用機械	電気音響機器	情報記録物	電子計算機・同関連機器買貨業	事務用機械器具(除電算機等)買貨業	通信機械器具買貨業
1 固定電気通信	0.00331	0.00206	0.00208	0.00375	0.00288	0.00390	0.00372	0.00365	0.00447	0.00380
2 移動電気通信	0.00272	0.00175	0.00179	0.00337	0.00258	0.00350	0.00384	0.00199	0.00245	0.00208
3 その他の電気通信	0.00100	0.00063	0.00063	0.00117	0.00086	0.00118	0.00107	0.00094	0.00115	0.00099
4 その他の通信サービス	0.00006	0.00004	0.00004	0.00007	0.00006	0.00006	0.00007	0.00004	0.00004	0.00004
5 公共放送	0.00005	0.00004	0.00009	0.00009	0.00006	0.00006	0.00011	0.00021	0.00025	0.00022
6 民間テレビジョン放送・多重放送	0.00210	0.00376	0.00176	0.00269	0.00194	0.00278	0.00425	0.00361	0.00442	0.00377
7 民間ラジオ放送	0.00014	0.00026	0.00012	0.00019	0.00013	0.00019	0.00029	0.00025	0.00030	0.00026
8 民間衛星放送	0.00010	0.00018	0.00009	0.00013	0.00009	0.00014	0.00021	0.00018	0.00022	0.00018
9 有線テレビジョン放送	0.00001	0.00002	0.00001	0.00001	0.00001	0.00001	0.00006	0.00002	0.00002	0.00002
10 有線ラジオ放送	0.00002	0.00003	0.00002	0.00003	0.00002	0.00003	0.00010	0.00004	0.00005	0.00004
11 ソフトウェア業	0.00111	0.00520	0.00168	0.00124	0.00068	0.00089	0.00115	0.00261	0.00320	0.00272
12 情報処理サービス	0.01079	0.01010	0.00880	0.00979	0.00560	0.01095	0.00563	0.01132	0.01387	0.01180
13 情報提供サービス	0.00295	0.00282	0.00243	0.00268	0.00150	0.00301	0.00151	0.00313	0.00383	0.00325
14 インターネット附随サービス	0.00405	0.00369	0.00230	0.00297	0.00248	0.00496	0.00357	0.00294	0.00363	0.00310
15 新聞	0.00182	0.00138	0.00159	0.00153	0.00122	0.00264	0.00193	0.00126	0.00156	0.00132
16 出版	0.00186	0.00099	0.00116	0.00122	0.00140	0.00193	0.00188	0.00115	0.00141	0.00120
17 ニュース供給	0.00079	0.00120	0.00078	0.00091	0.00077	0.00094	0.00140	0.00169	0.00207	0.00177
18 映像・音声・文字情報制作業(除、ニュース供給業)	0.00195	0.00280	0.00194	0.00227	0.00188	0.00224	0.00328	0.00415	0.00509	0.00433
19 パーソナルコンピュータ	0.00000	0.00000	0.00000	0.00000	0.00000	0.00000	0.00000	0.00000	0.00000	0.00000
20 電子計算機本体(除パソコン)	0.00000	0.00000	0.00000	0.00000	0.00000	0.00000	0.00000	0.00000	0.00000	0.00000
21 電子計算機付属装置	0.00000	0.00000	0.00000	0.00000	0.00000	0.00000	0.00000	0.00001	0.00001	0.00001
22 有線電気通信機器	0.00000	0.00000	0.00000	0.00000	0.00000	0.00000	0.00000	0.00000	0.00000	0.00000
23 携帯電話機	0.00002	0.00001	0.00002	0.00002	0.00002	0.00002	0.00002	0.00002	0.00003	0.00002
24 無線電気通信機器(除携帯電話機)	0.00001	0.00001	0.00001	0.00001	0.00001	0.00001	0.00001	0.00002	0.00002	0.00002
25 その他の電気通信機器	0.00003	0.00002	0.00002	0.00002	0.00002	0.00003	0.00003	0.00002	0.00003	0.00003
26 電子管	0.00022	0.01268	0.00147	0.00001	0.00057	0.00075	0.00001	0.00003	0.00003	0.00003
27 半導体素子	0.00363	0.00619	0.00425	0.00003	0.00392	0.00542	0.00002	0.00006	0.00007	0.00006
28 集積回路	0.01367	0.01529	0.02615	0.00010	0.02757	0.02517	0.00009	0.00030	0.00037	0.00032
29 液晶パネル	0.00113	0.14494	0.06379	0.00018	0.02324	0.04697	0.00020	0.00049	0.00061	0.00052
30 磁気テープ・磁気ディスク	0.00017	0.00011	0.00024	0.00013	0.00014	0.00022	0.00180	0.00007	0.00009	0.00007
31 その他の電子部品	1.32456	0.10996	0.08577	0.00361	0.08293	0.19748	0.00173	0.00356	0.00445	0.00379
32 ラジオ・テレビ受信機	0.00000	1.00000	0.00000	0.00000	0.00000	0.00000	0.00000	0.00001	0.00001	0.00001
33 ビデオ機器・デジタルカメラ	0.00001	0.00001	1.00739	0.00001	0.00006	0.00001	0.00001	0.00003	0.00004	0.00003
34 通信ケーブル・光ファイバケーブル	0.00007	0.00003	0.00115	1.01393	0.00005	0.00022	0.00007	0.00003	0.00004	0.00003
35 事務用機械	0.00055	0.00035	0.00032	0.00052	1.15213	0.00062	0.00062	0.00691	0.00847	0.00722
36 電気音響機器	0.00001	0.00069	0.00131	0.00001	0.00000	1.00804	0.00001	0.00001	0.00001	0.00001
37 情報記録物	0.00004	0.00006	0.00004	0.00005	0.00004	0.00005	1.00007	0.00009	0.00011	0.00010
38 電子計算機・同関連機器買貨業	0.00319	0.00123	0.00112	0.00358	0.00146	0.00203	0.00149	1.00099	0.00122	0.00104
39 事務用機械器具(除電算機等)買貨業	0.00035	0.00023	0.00019	0.00041	0.00029	0.00058	0.00043	0.00017	1.00022	0.00018
40 通信機械器具買貨業	0.00081	0.00126	0.00072	0.00072	0.00056	0.00171	0.00138	0.00022	0.00027	1.00023
41 広告	0.00708	0.01271	0.00593	0.00910	0.00654	0.00937	0.01436	0.01216	0.01492	0.01270
42 印刷・製版・製本	0.00786	0.01147	0.02166	0.00693	0.01674	0.01518	0.02405	0.00504	0.00619	0.00527
43 映画館・劇場・興行場	0.00016	0.00024	0.00016	0.00019	0.00016	0.00019	0.00030	0.00033	0.00041	0.00035
44 電気通信施設建設	0.00000	0.00000	0.00000	0.00000	0.00000	0.00000	0.00000	0.00000	0.00000	0.00000
45 研究	0.00873	0.04211	0.04444	0.06211	0.06331	0.07431	0.03833	0.01109	0.01358	0.01155
46 農林水産業	0.00118	0.00102	0.00111	0.00255	0.00172	0.00190	0.00563	0.00053	0.00065	0.00056
47 鉱業	0.00139	0.00052	0.00081	0.00195	0.00080	0.00087	0.00099	0.00025	0.00030	0.00026
48 飲食品	0.00078	0.00053	0.00059	0.00140	0.00088	0.00085	0.00512	0.00041	0.00051	0.00043
49 繊維製品	0.00217	0.00066	0.00099	0.00425	0.00108	0.00203	0.00309	0.00182	0.00223	0.00190
50 ハルブ・紙・木製品	0.01925	0.01062	0.01347	0.02493	0.01388	0.03399	0.02594	0.00603	0.00741	0.00631
51 化学製品	0.02626	0.02255	0.03187	0.11775	0.05328	0.03452	0.09253	0.00812	0.00997	0.00849
52 石油・石炭製品	0.01580	0.00824	0.01049	0.02394	0.01505	0.01343	0.02821	0.00734	0.00900	0.00764
53 プラスチック・ゴム	0.02355	0.03623	0.03551	0.05355	0.06740	0.05198	0.21948	0.00618	0.00764	0.00650
54 窯業・土石製品	0.11133	0.02278	0.01971	0.05766	0.01832	0.02549	0.00365	0.00140	0.00173	0.00148
55 鉄鋼	0.05008	0.02274	0.06683	0.02175	0.04701	0.06054	0.00766	0.00471	0.00594	0.00498
56 非鉄金属	0.06697	0.01497	0.04724	0.18010	0.01498	0.03393	0.00466	0.00114	0.00141	0.00120
57 金属製品	0.03518	0.01184	0.02821	0.01256	0.02354	0.05508	0.00555	0.00247	0.00304	0.00259
58 はん用機械	0.00410	0.00719	0.00638	0.00103	0.00532	0.00526	0.00116	0.00173	0.00216	0.00184
59 生産用機械	0.00469	0.00370	0.00298	0.00118	0.00235	0.00258	0.00179	0.00216	0.00272	0.00231
60 業務用機械	0.00021	0.00163	0.00309	0.00022	0.00492	0.00444	0.00025	0.00032	0.00040	0.00034
61 電気機械	0.01030	0.01148	0.01959	0.00135	0.01746	0.02176	0.00123	0.00171	0.00213	0.00182
62 輸送機械	0.00558	0.00358	0.00346	0.00566	0.00485	0.00612	0.00633	0.01032	0.01294	0.01102
63 その他の製造工業製品	0.00191	0.00164	0.00170	0.00187	0.00173	0.00275	0.00195	0.00531	0.00649	0.00552
64 建設	0.02105	0.00682	0.00762	0.01853	0.00886	0.01511	0.02223	0.00796	0.00975	0.00830
65 電力・ガス・熱供給	0.04743	0.01965	0.02137	0.05357	0.02947	0.02796	0.03749	0.00807	0.00992	0.00844
66 水道	0.00362	0.00204	0.00189	0.00252	0.00251	0.00267	0.00331	0.00112	0.00138	0.00118
67 廃棄物処理	0.00191	0.00090	0.00089	0.00308	0.00116	0.00137	0.00183	0.00063	0.00077	0.00066
68 商業	0.08152	0.06362	0.07801	0.12394	0.10159	0.10176	0.11758	0.02700	0.03316	0.02819
69 金融・保険	0.01655	0.00991	0.01044	0.02607	0.01604	0.01585	0.01742	0.05752	0.07041	0.06012
70 不動産	0.01209	0.00789	0.01231	0.01451	0.01255	0.01851	0.01551	0.01610	0.01974	0.01680
71 運輸・郵便	0.03736	0.02189	0.02566	0.05101	0.03722	0.03520	0.04129	0.01714	0.02102	0.01788
72 公務	0.00012	0.00007	0.00010	0.00026	0.00027	0.00011	0.00018	0.00013	0.00016	0.00014
73 教育	0.00335	0.00101	0.00115	0.00058	0.00101	0.00177	0.00055	0.00079	0.00098	0.00083
74 医療・福祉	0.00008	0.00005	0.00006	0.00013	0.00011	0.00008	0.00011	0.00007	0.00008	0.00007
75 その他の非営利団体サービス	0.00174	0.00088	0.00082	0.00200	0.00208	0.00135	0.00132	0.00207	0.00254	0.00215
76 対事業所サービス	0.08829	0.05801	0.05309	0.08051	0.07344	0.10078	0.09994	0.19907	0.24992	0.21300
77 対個人サービス	0.00106	0.00094	0.00083	0.00120	0.00102	0.00104	0.03080	0.00174	0.00213	0.00182
78 事務用品	0.00227	0.00111	0.00126	0.00259	0.00242	0.00248	0.00296	0.00148	0.00182	0.00155
79 分類不明	0.00589	0.00374	0.00497	0.01317	0.01357	0.00582	0.00935	0.00673	0.00828	0.00705
計	2.19319	1.77701	1.80794	2.04314	2.00183	2.11717	1.93615	1.49040	1.60791	1.51780
影響力係数	1.16784	0.94599	0.96246	1.08766	1.06567	1.12707	1.03071	0.78341	0.85597	0.80800

2017年 情報通信産業連関表(逆行列係数表 実質) (I-(I-M)A)⁻¹型

	41	42	43	44	45	46	47	48	49	50
	広告	印刷・製版・製本	映画館・劇場・興行場	電気通信施設建設	研究	農林水産業	鉱業	飲食品	繊維製品	パルプ・紙・木製品
1 固定電気通信	0.01625	0.00318	0.00633	0.00312	0.01231	0.00279	0.00526	0.00327	0.00377	0.00366
2 移動電気通信	0.01944	0.00331	0.00534	0.00598	0.00579	0.00254	0.00620	0.00295	0.00346	0.00353
3 その他の電気通信	0.00409	0.00092	0.00120	0.00089	0.00414	0.00064	0.00127	0.00080	0.00108	0.00103
4 その他の通信サービス	0.00021	0.00006	0.00007	0.00006	0.00009	0.00007	0.00008	0.00007	0.00007	0.00008
5 公共放送	0.00042	0.00008	0.00040	0.00013	0.00006	0.00011	0.00013	0.00009	0.00008	0.00009
6 民間テレビジョン放送・多重放送	0.30245	0.00190	0.00587	0.00191	0.00193	0.00186	0.00261	0.00529	0.00276	0.00318
7 民間ラジオ放送	0.02088	0.00013	0.00038	0.00013	0.00013	0.00013	0.00018	0.00037	0.00019	0.00022
8 民間衛星放送	0.01482	0.00009	0.00027	0.00009	0.00009	0.00009	0.00013	0.00026	0.00014	0.00016
9 有線テレビジョン放送	0.00119	0.00001	0.00007	0.00001	0.00001	0.00001	0.00001	0.00003	0.00001	0.00001
10 有線ラジオ放送	0.00180	0.00002	0.00308	0.00003	0.00003	0.00002	0.00004	0.00005	0.00003	0.00004
11 ソフトウェア業	0.00233	0.00074	0.00129	0.00065	0.00288	0.00112	0.00105	0.00098	0.00101	0.00108
12 情報処理サービス	0.01971	0.00723	0.00911	0.00808	0.01747	0.00472	0.00714	0.00657	0.00684	0.00833
13 情報提供サービス	0.00546	0.00196	0.00253	0.00219	0.00475	0.00127	0.00191	0.00177	0.00183	0.00224
14 インターネット附随サービス	0.07205	0.00248	0.00557	0.00236	0.00375	0.00205	0.00317	0.00346	0.00296	0.00331
15 新聞	0.05575	0.00128	0.00196	0.00099	0.00201	0.00080	0.00144	0.00184	0.00203	0.00151
16 出版	0.01989	0.00173	0.00356	0.00115	0.00822	0.00100	0.00136	0.00142	0.00170	0.00139
17 ニュース供給	0.07700	0.00070	0.04398	0.00076	0.00077	0.00068	0.00092	0.00166	0.00097	0.00107
18 映像・音声・文字情報制作業(除、ニュース供給業)	0.17025	0.00168	0.11520	0.00184	0.00254	0.00163	0.00233	0.00386	0.00230	0.00255
19 パーソナルコンピュータ	0.00000	0.00000	0.00000	0.00000	0.00000	0.00000	0.00000	0.00000	0.00000	0.00000
20 電子計算機本体(除パソコン)	0.00000	0.00000	0.00000	0.00000	0.00000	0.00000	0.00000	0.00000	0.00000	0.00000
21 電子計算機付属装置	0.00001	0.00000	0.00000	0.00001	0.00000	0.00000	0.00001	0.00000	0.00000	0.00000
22 有線電気通信機器	0.00000	0.00000	0.00000	0.00000	0.00000	0.00000	0.00000	0.00000	0.00000	0.00000
23 携帯電話機	0.00008	0.00002	0.00002	0.00009	0.00005	0.00001	0.00002	0.00002	0.00002	0.00002
24 無線電気通信機器(除携帯電話機)	0.00002	0.00001	0.00001	0.00210	0.00001	0.00001	0.00002	0.00001	0.00001	0.00001
25 その他の電気通信機器	0.00002	0.00002	0.00002	0.01002	0.00003	0.00002	0.00004	0.00001	0.00002	0.00003
26 電子管	0.00002	0.00001	0.00001	0.00003	0.00002	0.00001	0.00002	0.00001	0.00001	0.00001
27 半導体素子	0.00004	0.00002	0.00003	0.00012	0.00003	0.00002	0.00004	0.00002	0.00002	0.00002
28 集積回路	0.00015	0.00007	0.00010	0.00042	0.00013	0.00007	0.00017	0.00006	0.00008	0.00007
29 液晶パネル	0.00035	0.00016	0.00023	0.00058	0.00028	0.00016	0.00037	0.00014	0.00016	0.00016
30 磁気テープ・磁気ディスク	0.00148	0.00050	0.00064	0.00005	0.00150	0.00004	0.00006	0.00007	0.00008	0.00007
31 その他の電子部品	0.00279	0.00138	0.00177	0.00604	0.00240	0.00119	0.00329	0.00123	0.00122	0.00134
32 ラジオ・テレビ受信機	0.00000	0.00000	0.00000	0.00001	0.00000	0.00001	0.00001	0.00000	0.00000	0.00000
33 ビデオ機器・デジタルカメラ	0.00002	0.00001	0.00001	0.00001	0.00001	0.00001	0.00002	0.00001	0.00001	0.00001
34 通信ケーブル・光ファイバケーブル	0.00004	0.00004	0.00005	0.06614	0.00009	0.00006	0.00008	0.00004	0.00004	0.00006
35 事務用機械	0.00102	0.00050	0.00066	0.00074	0.00095	0.00039	0.00109	0.00042	0.00044	0.00045
36 電気音響機器	0.00001	0.00000	0.00001	0.00005	0.00001	0.00001	0.00001	0.00000	0.00000	0.00001
37 情報記録物	0.00303	0.00004	0.00253	0.00004	0.00006	0.00003	0.00005	0.00008	0.00005	0.00005
38 電子計算機・関連機器買貨業	0.00418	0.00211	0.00212	0.00160	0.00344	0.00095	0.00185	0.00167	0.00194	0.00224
39 事務用機械器具(除電算機等)買貨業	0.00123	0.00037	0.00661	0.00024	0.00099	0.00032	0.00115	0.00033	0.00053	0.00052
40 通信機械器具買貨業	0.00104	0.00140	0.00028	0.00038	0.00040	0.00077	0.00204	0.00067	0.00055	0.00071
41 広告	1.02213	0.00641	0.01863	0.00645	0.00650	0.00628	0.00881	0.01788	0.00932	0.01075
42 印刷・製版・製本	0.05498	1.06271	0.00992	0.00419	0.03183	0.00381	0.00468	0.01304	0.00732	0.01118
43 映画館・劇場・興行場	0.01574	0.00014	1.00798	0.00015	0.00020	0.00014	0.00020	0.00034	0.00020	0.00022
44 電気通信施設建設	0.00000	0.00000	0.00000	1.00000	0.00000	0.00000	0.00000	0.00000	0.00000	0.00000
45 研究	0.00952	0.01581	0.00359	0.01331	1.01261	0.01062	0.01324	0.01376	0.03081	0.01864
46 農林水産業	0.00249	0.00445	0.00181	0.00090	0.00289	1.13934	0.00073	0.19919	0.01173	0.02910
47 鉱業	0.00048	0.00067	0.00075	0.00075	0.00060	0.00102	1.00304	0.00076	0.00099	0.00140
48 飲食品	0.00499	0.00119	0.00424	0.00041	0.00382	0.11147	0.00045	1.19257	0.00452	0.00524
49 繊維製品	0.00122	0.00124	0.00093	0.00132	0.00088	0.00256	0.00223	0.00138	1.10337	0.00402
50 パルプ・紙・木製品	0.02830	0.14422	0.00984	0.00758	0.02136	0.03657	0.00861	0.03227	0.01721	1.31808
51 化学製品	0.01854	0.06343	0.01080	0.01870	0.02655	0.07679	0.02051	0.03667	0.14115	0.07357
52 石油・石炭製品	0.01372	0.01526	0.01654	0.01543	0.01823	0.03778	0.12427	0.02020	0.02666	0.02456
53 プラスチック・ゴム	0.01476	0.06899	0.00589	0.03066	0.01921	0.02149	0.01474	0.03576	0.02057	0.03781
54 窯業・土石製品	0.00177	0.00246	0.00145	0.01978	0.00403	0.00470	0.00301	0.00482	0.00291	0.00897
55 鉄鋼	0.00538	0.00836	0.00405	0.04060	0.00524	0.00754	0.02594	0.01342	0.00632	0.04246
56 非鉄金属	0.00137	0.00341	0.00090	0.01753	0.00135	0.00160	0.00350	0.00347	0.00158	0.00251
57 金属製品	0.00295	0.00532	0.00247	0.03598	0.00320	0.00614	0.02617	0.01931	0.00624	0.01989
58 はん用機械	0.00152	0.00098	0.00103	0.00328	0.00129	0.00080	0.00464	0.00077	0.00074	0.00229
59 生産用機械	0.00183	0.00113	0.00112	0.00163	0.00148	0.00081	0.00414	0.00088	0.00082	0.00106
60 業務用機械	0.00068	0.00022	0.00046	0.00023	0.00022	0.00041	0.00031	0.00026	0.00022	0.00025
61 電気機械	0.00198	0.00079	0.00191	0.00610	0.00125	0.00100	0.00208	0.00074	0.00069	0.00094
62 輸送機械	0.00928	0.00544	0.00610	0.00766	0.00768	0.01214	0.01139	0.00629	0.00461	0.00565
63 その他の製造工業製品	0.00273	0.00083	0.00166	0.00200	0.00579	0.00108	0.00293	0.00102	0.00791	0.00221
64 建設	0.01164	0.01139	0.01452	0.00696	0.01539	0.01343	0.02322	0.00941	0.01369	0.02018
65 電力・ガス・熱供給	0.01852	0.03041	0.04016	0.02098	0.02090	0.02399	0.04934	0.02938	0.04168	0.06010
66 水道	0.00263	0.00237	0.00749	0.00207	0.00854	0.00324	0.00725	0.00507	0.00334	0.00481
67 廃棄物処理	0.00309	0.00159	0.00745	0.00683	0.00300	0.00135	0.00296	0.00182	0.00147	0.00226
68 商業	0.04610	0.12885	0.04220	0.06038	0.05338	0.09411	0.06237	0.13398	0.13701	0.16616
69 金融・保険	0.01719	0.01944	0.01666	0.05761	0.01394	0.01634	0.06078	0.01663	0.03007	0.02402
70 不動産	0.03088	0.01519	0.03004	0.00974	0.02994	0.01134	0.02091	0.01379	0.01467	0.01565
71 運輸・郵便	0.03621	0.04218	0.03457	0.03403	0.03629	0.04352	0.05270	0.04951	0.03564	0.05866
72 公務	0.00018	0.00010	0.00013	0.00013	0.00017	0.00036	0.00023	0.00018	0.00012	0.00015
73 教育	0.00546	0.00047	0.00107	0.00075	0.00063	0.00046	0.00121	0.00077	0.00047	0.00078
74 医療・福祉	0.00041	0.00011	0.00018	0.00011	0.00013	0.00052	0.00013	0.00018	0.00009	0.00013
75 その他の非営利団体サービス	0.00509	0.00148	0.00471	0.00148	0.00353	0.00169	0.00400	0.00189	0.00220	0.00185
76 対事業所サービス	0.16473	0.08199	0.10091	0.13323	0.13114	0.06569	0.19373	0.06822	0.06846	0.07153
77 対個人サービス	0.03637	0.00081	0.03167	0.00088	0.00327	0.00119	0.00105	0.00429	0.00099	0.00103
78 事務用品	0.00356	0.00194	0.00275	0.00143	0.00843	0.00145	0.00215	0.00176	0.00228	0.00202
79 分類不明	0.00914	0.00535	0.00667	0.00649	0.00850	0.01851	0.01192	0.00903	0.00599	0.00751
計	2.42709	1.79132	1.67457	1.69725	1.59080	1.80685	1.82514	2.00024	1.80048	2.09980
影響力係数	1.28206	0.95361	0.89145	0.90353	0.84686	0.96187	0.97161	1.06483	0.95848	1.11783

2017年 情報通信産業連関表(逆行列係数表 実質)(I-(I-M)A)⁻¹型

	51	52	53	54	55	56	57	58	59	60
	化学製品	石油・石炭製品	プラスチック・窯業・土石製品	鉄鋼	非鉄金属	金属製品	はん用機械	生産用機械	業務用機械	
1 固定電気通信	0.00561	0.00068	0.00429	0.00276	0.00238	0.00242	0.00322	0.00337	0.00343	0.00381
2 移動電気通信	0.00682	0.00065	0.00401	0.00271	0.00228	0.00222	0.00332	0.00336	0.00335	0.00333
3 その他の電気通信	0.00146	0.00018	0.00123	0.00079	0.00069	0.00074	0.00088	0.00099	0.00103	0.00116
4 その他の通信サービス	0.00009	0.00003	0.00007	0.00007	0.00007	0.00006	0.00007	0.00007	0.00006	0.00008
5 公共放送	0.00007	0.00004	0.00007	0.00007	0.00009	0.00007	0.00007	0.00008	0.00007	0.00006
6 民間テレビジョン放送・多重放送	0.00890	0.00038	0.00416	0.00201	0.00136	0.00131	0.00172	0.00255	0.00222	0.00311
7 民間ラジオ放送	0.00061	0.00003	0.00029	0.00014	0.00009	0.00009	0.00012	0.00018	0.00015	0.00021
8 民間衛星放送	0.00044	0.00002	0.00020	0.00010	0.00007	0.00006	0.00008	0.00012	0.00011	0.00015
9 有線テレビジョン放送	0.00004	0.00000	0.00002	0.00001	0.00001	0.00001	0.00001	0.00001	0.00001	0.00001
10 有線ラジオ放送	0.00006	0.00001	0.00004	0.00002	0.00002	0.00002	0.00002	0.00003	0.00002	0.00003
11 ソフトウェア業	0.00125	0.00015	0.00112	0.00093	0.00077	0.00078	0.00074	0.00111	0.00121	0.00109
12 情報処理サービス	0.01111	0.00135	0.00909	0.00785	0.00644	0.00591	0.00760	0.00865	0.01079	0.00994
13 情報提供サービス	0.00306	0.00037	0.00247	0.00216	0.00175	0.00159	0.00206	0.00236	0.00297	0.00272
14 インターネット附随サービス	0.00522	0.00073	0.00370	0.00285	0.00212	0.00194	0.00267	0.00330	0.00272	0.00399
15 新聞	0.00251	0.00029	0.00204	0.00120	0.00074	0.00094	0.00139	0.00136	0.00124	0.00189
16 出版	0.00250	0.00018	0.00123	0.00104	0.00059	0.00071	0.00114	0.00129	0.00145	0.00180
17 ニュース供給	0.00251	0.00014	0.00136	0.00075	0.00060	0.00050	0.00064	0.00092	0.00085	0.00104
18 映像・音声・文字情報制作業(除、ニュース供給業)	0.00577	0.00034	0.00320	0.00182	0.00149	0.00124	0.00155	0.00221	0.00205	0.00250
19 パーソナルコンピュータ	0.00000	0.00000	0.00000	0.00000	0.00000	0.00000	0.00000	0.00000	0.00000	0.00000
20 電子計算機本体(除パソコン)	0.00000	0.00000	0.00000	0.00000	0.00000	0.00000	0.00000	0.00000	0.00000	0.00000
21 電子計算機付属装置	0.00000	0.00000	0.00000	0.00000	0.00000	0.00000	0.00000	0.00000	0.00003	0.00000
22 有線電気通信機器	0.00000	0.00000	0.00000	0.00000	0.00000	0.00000	0.00000	0.00000	0.00000	0.00000
23 携帯電話機	0.00002	0.00000	0.00002	0.00001	0.00001	0.00001	0.00002	0.00002	0.00002	0.00002
24 無線電気通信機器(除携帯電話機)	0.00001	0.00000	0.00001	0.00001	0.00001	0.00001	0.00001	0.00001	0.00001	0.00002
25 その他の電気通信機器	0.00002	0.00000	0.00002	0.00003	0.00003	0.00002	0.00003	0.00078	0.00005	0.00003
26 電子管	0.00001	0.00000	0.00001	0.00001	0.00001	0.00001	0.00001	0.00004	0.00004	0.00068
27 半導体素子	0.00002	0.00000	0.00002	0.00002	0.00001	0.00001	0.00009	0.00024	0.00024	0.00313
28 集積回路	0.00007	0.00002	0.00008	0.00009	0.00005	0.00005	0.00016	0.00075	0.00141	0.01406
29 液晶パネル	0.00016	0.00004	0.00018	0.00019	0.00012	0.00011	0.00018	0.00112	0.00182	0.05696
30 磁気テープ・磁気ディスク	0.00022	0.00001	0.00012	0.00007	0.00005	0.00006	0.00006	0.00010	0.00013	0.00018
31 その他の電子部品	0.00138	0.00030	0.00152	0.00166	0.00100	0.00114	0.00518	0.01471	0.01204	0.08761
32 ラジオ・テレビ受信機	0.00000	0.00000	0.00000	0.00000	0.00000	0.00000	0.00000	0.00000	0.00000	0.00000
33 ビデオ機器・デジタルカメラ	0.00001	0.00000	0.00001	0.00001	0.00001	0.00001	0.00001	0.00002	0.00006	0.00001
34 通信ケーブル・光ファイバケーブル	0.00006	0.00001	0.00006	0.00008	0.00008	0.00005	0.00007	0.00009	0.00014	0.00053
35 事務用機械	0.00048	0.00010	0.00052	0.00056	0.00034	0.00032	0.00044	0.00053	0.00051	0.00049
36 電気音響機器	0.00000	0.00000	0.00001	0.00001	0.00000	0.00000	0.00001	0.00000	0.00001	0.00000
37 情報記録物	0.00011	0.00001	0.00006	0.00004	0.00003	0.00003	0.00003	0.00005	0.00005	0.00005
38 電子計算機・関連機器買貨業	0.00190	0.00029	0.00280	0.00131	0.00165	0.00123	0.00178	0.00164	0.00168	0.00178
39 事務用機械器具(除電算機等)買貨業	0.00056	0.00013	0.00043	0.00067	0.00029	0.00030	0.00041	0.00043	0.00042	0.00048
40 通信機械器具買貨業	0.00047	0.00020	0.00069	0.00077	0.00048	0.00044	0.00060	0.00105	0.00142	0.00070
41 広告	0.03007	0.00128	0.01406	0.00679	0.00459	0.00441	0.00581	0.00861	0.00750	0.01049
42 印刷・製版・製本	0.01070	0.00079	0.00596	0.00569	0.00306	0.00360	0.00627	0.00580	0.00588	0.00887
43 映画館・劇場・興行場	0.00052	0.00003	0.00028	0.00015	0.00012	0.00010	0.00013	0.00019	0.00017	0.00021
44 電気通信施設建設	0.00000	0.00000	0.00000	0.00000	0.00000	0.00000	0.00000	0.00000	0.00000	0.00000
45 研究	0.10573	0.00420	0.05356	0.02819	0.01740	0.02413	0.01813	0.03928	0.05249	0.08739
46 農林水産業	0.00580	0.00009	0.02049	0.00160	0.00038	0.00060	0.00059	0.00077	0.00091	0.00150
47 鉱業	0.00283	0.02061	0.00119	0.00341	0.00691	0.00659	0.00268	0.00169	0.00138	0.00106
48 飲食品	0.00919	0.00009	0.00399	0.00118	0.00031	0.00038	0.00039	0.00049	0.00054	0.00085
49 繊維製品	0.00107	0.00015	0.00248	0.00199	0.00069	0.00081	0.00106	0.00109	0.00122	0.00131
50 ハルブ・紙・木製品	0.02900	0.00124	0.01964	0.03254	0.00579	0.00778	0.01067	0.00866	0.00803	0.01497
51 化学製品	1.38041	0.00384	0.27373	0.04316	0.00941	0.01633	0.01680	0.01544	0.01678	0.03709
52 石油・石炭製品	0.11038	1.06843	0.03151	0.03989	0.00891	0.01486	0.03390	0.02215	0.01928	0.01640
53 プラスチック・ゴム	0.03368	0.00125	1.24593	0.01619	0.00496	0.01126	0.01077	0.02271	0.03071	0.05013
54 窯業・土石製品	0.00970	0.00067	0.00867	1.09416	0.01256	0.01237	0.00992	0.01307	0.00942	0.03079
55 鉄鋼	0.01137	0.00171	0.01645	0.02961	2.15391	0.00895	0.58659	0.32686	0.26986	0.08999
56 非鉄金属	0.00656	0.00028	0.00478	0.01053	0.01195	1.34534	0.05944	0.04275	0.02614	0.04447
57 金属製品	0.01474	0.00168	0.01289	0.01532	0.00493	0.00458	1.07398	0.04530	0.04194	0.04691
58 はん用機械	0.00093	0.00025	0.00155	0.00350	0.00098	0.00066	0.00204	1.15289	0.04823	0.01778
59 生産用機械	0.00098	0.00026	0.00490	0.00224	0.00093	0.00078	0.00157	0.00435	1.12901	0.00357
60 業務用機械	0.00019	0.00004	0.00026	0.00020	0.00018	0.00017	0.00023	0.00243	0.00464	1.03824
61 電気機械	0.00080	0.00020	0.00097	0.00104	0.00070	0.00060	0.00164	0.02376	0.02294	0.01725
62 輸送機械	0.00536	0.00214	0.00577	0.00664	0.00482	0.00431	0.00531	0.00564	0.00617	0.00516
63 その他の製造工業製品	0.00132	0.00018	0.00109	0.00203	0.00156	0.00095	0.00099	0.00101	0.00200	0.00294
64 建設	0.01791	0.00324	0.01796	0.02232	0.02678	0.01616	0.02232	0.01464	0.01343	0.01306
65 電力・ガス・熱供給	0.04614	0.01272	0.04582	0.06783	0.07437	0.04736	0.04964	0.03561	0.02999	0.02884
66 水道	0.00558	0.00107	0.00384	0.00309	0.00329	0.00257	0.00277	0.00261	0.00256	0.00318
67 廃棄物処理	0.00367	0.00044	0.00175	0.00368	0.00169	0.00131	0.00135	0.00140	0.00106	0.00174
68 商業	0.08950	0.01785	0.14247	0.07783	0.11471	0.10737	0.12304	0.10640	0.09341	0.09526
69 金融・保険	0.01866	0.00763	0.01529	0.02132	0.01755	0.01824	0.02424	0.01854	0.01760	0.02247
70 不動産	0.01489	0.00314	0.01638	0.01289	0.01203	0.01009	0.01519	0.01424	0.01358	0.01320
71 運輸・郵便	0.04563	0.03791	0.04190	0.06148	0.06068	0.05216	0.05032	0.04118	0.03669	0.03776
72 公務	0.00012	0.00004	0.00014	0.00027	0.00017	0.00017	0.00015	0.00032	0.00025	0.00015
73 教育	0.00118	0.00015	0.00078	0.00118	0.00051	0.00050	0.00124	0.00160	0.00150	0.00131
74 医療・福祉	0.00013	0.00006	0.00011	0.00014	0.00012	0.00011	0.00011	0.00012	0.00011	0.00009
75 その他の非営利団体サービス	0.00322	0.00046	0.00189	0.00209	0.00219	0.00105	0.00198	0.00341	0.00303	0.00247
76 対事業所サービス	0.07765	0.01785	0.08662	0.09356	0.05711	0.05255	0.07414	0.08692	0.08103	0.07941
77 対個人サービス	0.00187	0.00018	0.00119	0.00078	0.00070	0.00067	0.00078	0.00098	0.00101	0.00110
78 事務用品	0.00229	0.00028	0.00154	0.00214	0.00108	0.00128	0.00140	0.00211	0.00230	0.00230
79 分類不明	0.00594	0.00187	0.00697	0.01358	0.00846	0.00853	0.00774	0.01637	0.01295	0.00743
計	2.16925	1.22078	2.15994	1.76304	2.73426	1.81407	2.26171	2.14494	2.06956	2.04081
影響力係数	1.15490	0.64988	1.14984	0.93855	1.45558	0.96572	1.20402	1.14185	1.10173	1.08642

2017年 情報通信産業連関表(逆行列係数表 実質) (I-(I-M)A)⁻¹型

	61	62	63	64	65	66	67	68	69	70
	電気機械	輸送機械	その他の製造工業製品	建設	電力・ガス・熱供給	水道	廃棄物処理	商業	金融・保険	不動産
1 固定電気通信	0.00370	0.00362	0.00400	0.00416	0.00222	0.00844	0.00401	0.01040	0.01210	0.00170
2 移動電気通信	0.00323	0.00300	0.00372	0.00629	0.00207	0.00478	0.00273	0.00958	0.00631	0.00270
3 その他の電気通信	0.00104	0.00116	0.00114	0.00106	0.00056	0.00130	0.00104	0.00355	0.00247	0.00037
4 その他の通信サービス	0.00006	0.00007	0.00007	0.00008	0.00007	0.00007	0.00006	0.00016	0.00009	0.00002
5 公共放送	0.00007	0.00007	0.00008	0.00013	0.00005	0.00007	0.00024	0.00028	0.00008	0.00005
6 民間テレビジョン放送・多重放送	0.00310	0.00366	0.00463	0.00193	0.00261	0.00362	0.00117	0.00369	0.01139	0.00232
7 民間ラジオ放送	0.00021	0.00025	0.00032	0.00013	0.00018	0.00025	0.00008	0.00025	0.00079	0.00016
8 民間衛星放送	0.00015	0.00018	0.00023	0.00009	0.00013	0.00018	0.00006	0.00018	0.00056	0.00011
9 有線テレビジョン放送	0.00001	0.00002	0.00002	0.00001	0.00001	0.00002	0.00001	0.00002	0.00005	0.00001
10 有線ラジオ放送	0.00003	0.00003	0.00005	0.00003	0.00003	0.00003	0.00001	0.00008	0.00032	0.00004
11 ソフトウェア業	0.00119	0.00112	0.00103	0.00082	0.00066	0.00495	0.00041	0.00243	0.00203	0.00132
12 情報処理サービス	0.01208	0.00813	0.00834	0.00611	0.01422	0.03357	0.00513	0.01567	0.03272	0.00411
13 情報提供サービス	0.00334	0.00221	0.00224	0.00165	0.00398	0.00912	0.00141	0.00391	0.00821	0.00107
14 インターネット附随サービス	0.00363	0.00342	0.00437	0.00272	0.00222	0.00403	0.00168	0.00951	0.00831	0.00170
15 新聞	0.00170	0.00152	0.00207	0.00112	0.00102	0.00136	0.00085	0.00222	0.00316	0.00063
16 出版	0.00165	0.00159	0.00219	0.00165	0.00067	0.00107	0.00079	0.00093	0.00216	0.00061
17 ニュース供給	0.00107	0.00120	0.00144	0.00075	0.00089	0.00148	0.00045	0.00133	0.00371	0.00073
18 映像・音声・文字情報制作業(除、ニュース供給業)	0.00256	0.00287	0.00337	0.00179	0.00211	0.00435	0.00215	0.00312	0.00859	0.00168
19 パーソナルコンピュータ	0.00000	0.00000	0.00000	0.00000	0.00000	0.00000	0.00000	0.00000	0.00000	0.00000
20 電子計算機本体(除パソコン)	0.00000	0.00000	0.00000	0.00000	0.00000	0.00000	0.00000	0.00000	0.00000	0.00000
21 電子計算機付属装置	0.00000	0.00000	0.00000	0.00001	0.00000	0.00001	0.00000	0.00000	0.00000	0.00000
22 有線電気通信機器	0.00000	0.00000	0.00000	0.00002	0.00000	0.00000	0.00000	0.00000	0.00000	0.00000
23 携帯電話機	0.00002	0.00002	0.00003	0.00006	0.00002	0.00002	0.00001	0.00006	0.00004	0.00002
24 無線電気通信機器(除携帯電話機)	0.00001	0.00031	0.00001	0.00009	0.00002	0.00003	0.00001	0.00001	0.00001	0.00001
25 その他の電気通信機器	0.00003	0.00004	0.00002	0.00093	0.00006	0.00010	0.00002	0.00002	0.00002	0.00005
26 電子管	0.00116	0.00007	0.00002	0.00002	0.00001	0.00003	0.00001	0.00001	0.00001	0.00001
27 半導体素子	0.00575	0.00049	0.00023	0.00007	0.00002	0.00005	0.00002	0.00002	0.00002	0.00001
28 集積回路	0.01378	0.00220	0.00222	0.00023	0.00010	0.00020	0.00007	0.00010	0.00009	0.00004
29 液晶パネル	0.02974	0.00252	0.00429	0.00046	0.00023	0.00045	0.00016	0.00026	0.00021	0.00010
30 磁気テープ・磁気ディスク	0.00016	0.00017	0.00013	0.00004	0.00006	0.00010	0.00004	0.00008	0.00015	0.00003
31 その他の電子部品	0.06999	0.01054	0.00551	0.00367	0.00195	0.00395	0.00144	0.00193	0.00194	0.00086
32 ラジオ・テレビ受信機	0.00000	0.00081	0.00001	0.00001	0.00000	0.00001	0.00000	0.00000	0.00000	0.00000
33 ビデオ機器・デジタルカメラ	0.00001	0.00001	0.00001	0.00002	0.00001	0.00003	0.00001	0.00001	0.00001	0.00001
34 通信ケーブル・光ファイバケーブル	0.00036	0.00007	0.00014	0.00259	0.00016	0.00023	0.00004	0.00005	0.00004	0.00014
35 事務用機械	0.00052	0.00053	0.00053	0.00080	0.00066	0.00132	0.00056	0.00068	0.00076	0.00029
36 電気音響機器	0.00000	0.00101	0.00000	0.00006	0.00001	0.00001	0.00000	0.00001	0.00001	0.00000
37 情報記録物	0.00006	0.00006	0.00007	0.00004	0.00005	0.00010	0.00004	0.00007	0.00017	0.00003
38 電子計算機・関連機器買貨業	0.00164	0.00176	0.00201	0.00161	0.00343	0.00318	0.00148	0.00428	0.00729	0.00096
39 事務用機械器具(除電算機等)買貨業	0.00035	0.00033	0.00034	0.00035	0.00028	0.00095	0.00130	0.00024	0.00084	0.00035
40 通信機械器具買貨業	0.00154	0.00120	0.00092	0.00060	0.00072	0.00039	0.00057	0.00031	0.00025	0.00011
41 広告	0.01048	0.01235	0.01565	0.00651	0.00881	0.01222	0.00395	0.01245	0.03846	0.00782
42 印刷・製版・製本	0.00928	0.00768	0.01170	0.00440	0.00556	0.00674	0.00581	0.00900	0.02221	0.00256
43 映画館・劇場・興行場	0.00022	0.00025	0.00029	0.00015	0.00018	0.00035	0.00016	0.00026	0.00074	0.00015
44 電気通信施設建設	0.00000	0.00000	0.00000	0.00000	0.00000	0.00000	0.00000	0.00000	0.00000	0.00000
45 研究	0.07239	0.08975	0.04517	0.00954	0.01032	0.00736	0.00375	0.00630	0.00351	0.00140
46 農林水産業	0.00153	0.00182	0.01638	0.00262	0.00043	0.00117	0.00056	0.00076	0.00056	0.00027
47 鉱業	0.00120	0.00149	0.00108	0.00131	0.01348	0.00129	0.00102	0.00065	0.00025	0.00020
48 飲食品	0.00079	0.00091	0.00860	0.00068	0.00027	0.00056	0.00030	0.00065	0.00041	0.00020
49 繊維製品	0.00181	0.00186	0.00484	0.00180	0.00052	0.00102	0.00108	0.00183	0.00101	0.00025
50 ハルブ・紙・木製品	0.01660	0.01056	0.06396	0.04768	0.00844	0.01186	0.00909	0.01483	0.01297	0.00463
51 化学製品	0.03467	0.03959	0.08827	0.01693	0.00517	0.02701	0.02165	0.00504	0.00512	0.00207
52 石油・石炭製品	0.01614	0.02183	0.02502	0.02935	0.07785	0.02806	0.02412	0.01727	0.00683	0.00407
53 プラスチック・ゴム	0.05303	0.07716	0.08847	0.01976	0.00457	0.03987	0.01376	0.00974	0.00807	0.00303
54 窯業・土石製品	0.02006	0.01826	0.01578	0.04845	0.00355	0.00970	0.00183	0.00160	0.00122	0.00285
55 鉄鋼	0.13285	0.21624	0.04354	0.10599	0.00918	0.01684	0.00359	0.00588	0.00371	0.00656
56 非鉄金属	0.06069	0.03757	0.02736	0.01402	0.00176	0.00286	0.00076	0.00103	0.00078	0.00096
57 金属製品	0.03483	0.02130	0.03371	0.08843	0.00689	0.01001	0.00229	0.00544	0.00199	0.00512
58 はん用機械	0.01609	0.01450	0.00206	0.00782	0.00144	0.00977	0.00089	0.00108	0.00105	0.00076
59 生産用機械	0.00392	0.00290	0.00153	0.00181	0.00134	0.00297	0.00094	0.00123	0.00126	0.00054
60 業務用機械	0.00083	0.00071	0.00060	0.00040	0.00020	0.00044	0.00016	0.00103	0.00019	0.00008
61 電気機械	1.08625	0.04308	0.00309	0.00749	0.00133	0.00255	0.00076	0.00116	0.00099	0.00072
62 輸送機械	0.00543	1.74383	0.00559	0.00837	0.00785	0.01262	0.00565	0.00660	0.00684	0.00263
63 その他の製造工業製品	0.00166	0.00166	1.02924	0.00216	0.00091	0.00145	0.00112	0.00094	0.00107	0.00035
64 建設	0.01332	0.01266	0.01247	1.00961	0.05998	0.08056	0.01361	0.01427	0.01162	0.05291
65 電力・ガス・熱供給	0.02969	0.04016	0.02594	0.02161	1.14828	0.06820	0.05217	0.02803	0.01006	0.00880
66 水道	0.00279	0.00282	0.00305	0.00254	0.00226	1.08190	0.01289	0.00434	0.00264	0.00111
67 廃棄物処理	0.00132	0.00183	0.00136	0.00254	0.00120	0.00283	1.00101	0.00221	0.00308	0.00055
68 商業	0.09860	0.11641	0.14545	0.10022	0.04275	0.05244	0.02926	1.03497	0.02146	0.01069
69 金融・保険	0.01553	0.01889	0.03632	0.02526	0.03440	0.01526	0.01636	0.02810	1.06950	0.08439
70 不動産	0.01364	0.01358	0.01470	0.01514	0.01727	0.01250	0.00796	0.04455	0.03021	1.02638
71 運輸・郵便	0.03919	0.04692	0.04518	0.04362	0.06173	0.02906	0.04805	0.03593	0.03807	0.00780
72 公務	0.00018	0.00014	0.00015	0.00038	0.00015	0.00032	0.00007	0.00020	0.00013	0.00013
73 教育	0.00251	0.00113	0.00085	0.00083	0.00149	0.00100	0.00061	0.00098	0.00110	0.00024
74 医療・福祉	0.00010	0.00010	0.00011	0.00014	0.00012	0.00037	0.00009	0.00014	0.00023	0.00006
75 その他の非営利団体サービス	0.00168	0.00159	0.00193	0.00192	0.00250	0.00840	0.00253	0.00116	0.00320	0.00077
76 対事業所サービス	0.08401	0.08721	0.08107	0.14096	0.11837	0.23812	0.08267	0.11021	0.11396	0.04838
77 対個人サービス	0.00114	0.00125	0.00126	0.00100	0.00083	0.00149	0.00050	0.00184	0.00209	0.00106
78 事務用品	0.00243	0.00211	0.00305	0.00188	0.00090	0.00204	0.00393	0.00287	0.00439	0.00095
79 分類不明	0.00903	0.00738	0.00750	0.01910	0.00767	0.01616	0.00359	0.01019	0.00656	0.00660
計	2.05986	2.77558	1.96814	1.85280	1.72254	1.90521	1.40661	1.50026	1.55250	1.32037
影響力係数	1.08656	1.47797	1.04773	0.96623	0.91699	1.01424	0.74881	0.79866	0.82647	0.70290

2017年 情報通信産業連関表(逆行列係数表 実質) (I-(I-M)A)⁻¹型

	71	72	73	74	75	76	77	78	79		
	運輸・郵便	公務	教育	医療・福祉	その他の非 営利団体 サービス	対事業所 サービス	対個人サー ビス	事務用品	分類不明	計	感応度 係数
1 固定電気通信	0.00390	0.00715	0.00158	0.00364	0.00964	0.00465	0.00443	0.00489	0.01471	2.08305	1.10891
2 移動電気通信	0.00327	0.00232	0.00124	0.00423	0.01126	0.00417	0.00685	0.00457	0.02673	1.90497	1.01411
3 その他の電気通信	0.00094	0.00106	0.00048	0.00078	0.00197	0.00110	0.00117	0.00154	0.00296	1.16816	0.62187
4 その他の通信サービス	0.00086	0.00035	0.00003	0.00005	0.00010	0.00005	0.00007	0.00012	0.00043	1.02594	0.54616
5 公共放送	0.00013	0.00005	0.00011	0.00019	0.00038	0.00013	0.00032	0.00012	0.00007	1.01026	0.53781
6 民間テレビジョン放送・多重放送	0.00247	0.00172	0.00176	0.00230	0.00312	0.00415	0.00423	0.00292	0.00244	1.73425	0.92323
7 民間ラジオ放送	0.00017	0.00012	0.00012	0.00016	0.00021	0.00029	0.00029	0.00020	0.00017	1.11063	0.59124
8 民間衛星放送	0.00012	0.00008	0.00009	0.00011	0.00015	0.00020	0.00021	0.00014	0.00012	1.03728	0.55219
9 有線テレビジョン放送	0.00003	0.00001	0.00001	0.00004	0.00002	0.00002	0.00001	0.00001	0.00001	1.02372	0.54498
10 有線ラジオ放送	0.00005	0.00003	0.00002	0.00006	0.00005	0.00004	0.00020	0.00004	0.00004	1.03046	0.54856
11 ソフトウェア業	0.00057	0.00143	0.00090	0.00092	0.00319	0.00213	0.00100	0.00123	0.00167	1.18887	0.63290
12 情報処理サービス	0.00793	0.01196	0.00333	0.00868	0.02078	0.01040	0.00735	0.00894	0.00602	2.03598	1.08385
13 情報提供サービス	0.00218	0.00321	0.00092	0.00237	0.00573	0.00284	0.00200	0.00233	0.00165	1.28303	0.68302
14 インターネット附随サービス	0.00285	0.00268	0.00121	0.00231	0.00365	0.00769	0.00297	0.00449	0.00560	1.74929	0.93123
15 新聞	0.00140	0.00201	0.00124	0.00113	0.00334	0.00245	0.00190	0.00153	0.00081	1.21500	0.64680
16 出版	0.00179	0.00342	0.00361	0.00242	0.01194	0.00180	0.00156	0.00113	0.00078	1.16887	0.62225
17 ニュース供給	0.00088	0.00083	0.00069	0.00092	0.00244	0.00157	0.00179	0.00100	0.00171	1.67013	0.88909
18 映像・音声・文字情報制作業(除・ニュース供給業)	0.00215	0.00206	0.00167	0.00236	0.00621	0.00374	0.00437	0.00236	0.00434	2.64723	1.40925
19 パーソナルコンピュータ	0.00000	0.00000	0.00000	0.00000	0.00000	0.00001	0.00000	0.00000	0.00000	1.00395	0.53445
20 電子計算機本体(除パソコン)	0.00000	0.00000	0.00000	0.00000	0.00000	0.00001	0.00000	0.00000	0.00000	1.00765	0.53642
21 電子計算機付属装置	0.00000	0.00000	0.00000	0.00000	0.00000	0.00004	0.00000	0.00000	0.00000	1.02098	0.54352
22 有線電気通信機器	0.00000	0.00003	0.00000	0.00000	0.00000	0.00001	0.00000	0.00000	0.00000	1.00071	0.53273
23 携帯電話機	0.00002	0.00001	0.00001	0.00002	0.00002	0.00003	0.00003	0.00003	0.00001	1.00250	0.53368
24 無線電気通信機器(除携帯電話機)	0.00002	0.00132	0.00001	0.00001	0.00001	0.00010	0.00001	0.00001	0.00003	1.00497	0.53500
25 その他の電気通信機器	0.00003	0.00028	0.00002	0.00002	0.00002	0.00010	0.00002	0.00002	0.00002	1.03660	0.55183
26 電子管	0.00001	0.00002	0.00001	0.00001	0.00001	0.00013	0.00001	0.00003	0.00001	1.02410	0.54518
27 半導体素子	0.00003	0.00007	0.00001	0.00004	0.00002	0.00019	0.00002	0.00022	0.00012	1.10011	0.58564
28 集積回路	0.00013	0.00030	0.00005	0.00017	0.00010	0.00083	0.00007	0.00124	0.00009	1.37128	0.73000
29 液晶パネル	0.00024	0.00083	0.00012	0.00056	0.00021	0.00195	0.00016	0.00107	0.00021	1.84419	0.98175
30 磁気テープ・磁気ディスク	0.00005	0.00013	0.00004	0.00007	0.00010	0.00007	0.00006	0.00029	0.00009	1.04476	0.55617
31 その他の電子部品	0.00184	0.00563	0.00094	0.00206	0.00186	0.01748	0.00120	0.03503	0.00162	4.21756	2.24521
32 ラジオ・テレビ受信機	0.00002	0.00002	0.00000	0.00000	0.00000	0.00003	0.00000	0.00000	0.00000	1.00118	0.53297
33 ビデオ機器・デジタルカメラ	0.00001	0.00002	0.00001	0.00001	0.00001	0.00013	0.00001	0.00001	0.00001	1.00875	0.53701
34 通信ケーブル・光ファイバケーブル	0.00007	0.00010	0.00007	0.00004	0.00003	0.00004	0.00004	0.00006	0.00128	1.11239	0.59218
35 事務用機械	0.00061	0.00070	0.00034	0.00055	0.00073	0.00596	0.00044	0.02889	0.00051	1.25987	0.67069
36 電気音響機器	0.00003	0.00002	0.00000	0.00000	0.00001	0.00004	0.00001	0.00001	0.00001	1.01339	0.53947
37 情報記録物	0.00007	0.00005	0.00005	0.00005	0.00013	0.00008	0.00014	0.00005	0.00008	1.05108	0.55954
38 電子計算機・同関連機器賃貸業	0.00236	0.00825	0.00136	0.00189	0.00444	0.00203	0.00137	0.00241	0.00150	1.24216	0.66126
39 事務用機械器具(除電算機等)賃貸業	0.00131	0.00175	0.00051	0.00086	0.00088	0.00047	0.00046	0.00037	0.00027	1.05727	0.56284
40 通信機械器具賃貸業	0.00113	0.00040	0.00016	0.00070	0.00031	0.00081	0.00039	0.00051	0.00024	1.07275	0.57108
41 広告	0.00835	0.00580	0.00595	0.00775	0.01051	0.01402	0.01417	0.00988	0.00818	2.17390	1.15727
42 印刷・製版・製本	0.00556	0.01204	0.00944	0.00716	0.04513	0.00654	0.00720	0.00836	0.00351	2.25184	1.19865
43 映画館・劇場・興行場	0.00018	0.00016	0.00014	0.00021	0.00047	0.00031	0.00104	0.00020	0.00034	1.19096	0.63400
44 電気通信施設建設	0.00000	0.00000	0.00000	0.00000	0.00000	0.00000	0.00000	0.00000	0.00000	1.00000	0.53235
45 研究	0.00638	0.00485	0.00200	0.01724	0.00435	0.00982	0.00460	0.01969	0.00370	3.58065	1.90615
46 農林水産業	0.00067	0.00055	0.00092	0.00513	0.00304	0.00069	0.04254	0.01231	0.00088	1.58750	0.84510
47 鉱業	0.00112	0.00052	0.00047	0.00067	0.00038	0.00039	0.00080	0.00094	0.00099	1.11389	0.59298
48 飲食料品	0.00072	0.00063	0.00061	0.01087	0.00221	0.00049	0.13013	0.00299	0.00200	1.58814	0.84544
49 繊維製品	0.00121	0.00179	0.00030	0.00136	0.00865	0.00137	0.00188	0.01025	0.00065	1.23772	0.65890
50 パルプ・紙・木製品	0.01232	0.00658	0.00991	0.01441	0.03023	0.00931	0.01555	0.44850	0.00677	3.45627	1.83994
51 化学製品	0.00537	0.00635	0.00356	0.15305	0.01152	0.01193	0.01609	0.06759	0.01936	3.92271	2.08825
52 石油・石炭製品	0.04506	0.01537	0.00921	0.02024	0.01177	0.00911	0.01757	0.20555	0.03565	2.67823	1.42575
53 プラスチック・ゴム	0.00736	0.00774	0.00340	0.00959	0.01445	0.01718	0.01045	0.08211	0.01284	3.46301	1.84533
54 窯業・土石製品	0.00205	0.00278	0.00280	0.00304	0.00168	0.00444	0.00293	0.01335	0.00908	2.34567	1.24871
55 鉄鋼	0.01071	0.01077	0.00388	0.00504	0.00536	0.01658	0.00616	0.02320	0.02786	5.18100	2.75810
56 非鉄金属	0.00172	0.00238	0.00074	0.00271	0.00123	0.00408	0.00150	0.00061	0.00651	2.56885	1.36752
57 金属製品	0.00476	0.00851	0.00249	0.00411	0.00448	0.00487	0.00681	0.01360	0.00610	2.24920	1.19736
58 はん用機械	0.00138	0.00170	0.00067	0.00098	0.00101	0.00929	0.00076	0.00160	0.00092	1.43200	0.76237
59 生産用機械	0.00118	0.00121	0.00058	0.00097	0.00119	0.01222	0.00075	0.00127	0.00103	1.30323	0.69377
60 業務用機械	0.00020	0.00863	0.00009	0.00741	0.00020	0.00139	0.00060	0.00055	0.00034	1.10436	0.58790
61 電気機械	0.00193	0.00296	0.00103	0.00097	0.00093	0.00826	0.00077	0.00168	0.00191	1.61383	0.85912
62 輸送機械	0.04204	0.02414	0.00327	0.00496	0.00647	0.05622	0.00476	0.00637	0.00724	2.40668	1.27800
63 その他の製造工業製品	0.00076	0.00169	0.00226	0.00132	0.00389	0.00311	0.00263	0.08033	0.00154	1.27839	0.68055
64 建設	0.02116	0.02675	0.02039	0.01211	0.00950	0.00788	0.01321	0.01428	0.00826	2.46277	1.31105
65 電力・ガス・熱供給	0.02082	0.01786	0.02667	0.02252	0.01201	0.01448	0.04144	0.03545	0.01926	3.39255	1.80602
66 水道	0.00413	0.00531	0.01201	0.00768	0.00392	0.00205	0.01259	0.00358	0.00542	1.36724	0.72785
67 廃棄物処理	0.00534	0.03042	0.00493	0.00419	0.00094	0.00093	0.01509	0.00190	0.00537	1.25873	0.67008
68 商業	0.02601	0.02896	0.01946	0.01714	0.06265	0.03979	0.10137	0.35364	0.03061	6.79287	3.61617
69 金融・保険	0.02836	0.04852	0.00498	0.01518	0.07453	0.01977	0.01684	0.02139	0.01593	2.82512	1.50395
70 不動産	0.03256	0.00813	0.00552	0.02828	0.03023	0.01697	0.02589	0.02113	0.05081	2.74762	1.46269
71 運輸・郵便	1.12217	0.03600	0.01925	0.02356	0.03851	0.01956	0.03843	0.08183	0.07519	4.12897	2.19055
72 公務	0.00026	1.00007	0.00028	0.00013	0.00014	0.00025	0.00012	0.00015	0.01971	1.03389	0.55039
73 教育	0.00168	0.00054	1.00023	0.00060	0.00063	0.00163	0.00102	0.00082	0.00114	1.17321	0.62456
74 医療・福祉	0.00140	0.00010	0.00012	1.03171	0.00013	0.00010	0.00016	0.00016	0.00350	1.05646	0.56241
75 その他の非営利団体サービス	0.00209	0.00071	0.00099	0.00191	1.00081	0.00254	0.00357	0.00140	0.00253	1.19329	0.63255
76 対事業所サービス	0.09665	0.10238	0.05140	0.08473	0.10564	1.13702	0.06412	0.07290	0.08955	10.12545	5.39027
77 対個人サービス	0.00158	0.00112	0.00109	0.01957	0.00375	0.00198	1.01475	0.00113	0.00372	1.60390	0.85362
78 事務用品	0.00275	0.00365	0.00213	0.00307	0.00545	0.00240	0.00265	1.00202	0.00118	1.20448	0.64120
79 分類不明	0.01327	0.00370	0.01439	0.00658	0.00730	0.01250	0.00590	0.00781	1.00352	1.72564	0.91864
計	1.58097	1.50377	1.27028	1.65250	1.61840	1.55941	1.69570	2.56265	1.59639		
影響力係数	0.84163	0.80053	0.67623	0.87970	0.86155	0.83015	0.90270	1.36422	0.84984		

⑫ 2017年 最終需要項目別生産誘発額(実質)

	81	82	83	84	85	86	87	88	91	
	家計外消費支出(列)	家計消費支出	対家計民間 非営利団体 消費支出	一般政府消 費支出	国内送付定 資本形成 (公的)	国内総固定 資本形成 (民間)	在庫純増	調整項	輸出計	合計
1 固定電気通信	101,780	4,724,190	34,093	490,745	90,497	327,228	3,736	7,416	539,993	6,319,679
2 移動電気通信	179,438	10,185,366	36,585	322,435	131,080	400,361	3,727	6,980	353,055	11,619,028
3 その他の電気通信	29,646	1,473,382	7,770	91,088	24,575	99,938	1,029	2,189	159,218	1,888,834
4 その他の通信サービス	1,781	77,876	413	16,368	1,659	5,942	96	139	12,086	116,359
5 公共放送	7,507	690,229	1,490	12,633	2,739	8,380	103	148	8,486	731,717
6 民間テレビジョン放送・多重放送	56,834	1,114,257	16,832	206,525	46,728	212,031	2,532	7,060	309,699	1,972,499
7 民間ラジオ放送	3,918	76,786	1,160	14,239	3,222	14,600	174	487	21,363	135,950
8 民間衛星放送	4,747	351,060	823	10,105	2,287	10,364	124	346	15,269	395,126
9 有線テレビジョン放送	14,775	496,844	166	2,410	229	1,007	13	37	4,729	520,209
10 有線ラジオ放送	24,331	101,263	312	4,446	581	2,420	33	74	8,305	141,764
11 ソフトウェア業	17,656	1,230,263	11,195	115,279	938,457	8,121,035	-603	2,425	144,646	10,580,353
12 情報処理サービス	119,063	2,963,585	73,836	950,100	140,721	616,547	8,387	18,926	1,004,934	5,896,098
13 情報提供サービス	31,860	777,308	20,276	257,410	37,880	166,471	2,252	5,173	274,525	1,573,156
14 インターネット附随サービス	91,850	2,540,930	16,817	238,609	68,458	310,909	3,442	6,978	356,479	3,634,471
15 新聞	45,781	770,769	12,702	152,167	27,208	120,577	1,215	3,219	148,262	1,281,900
16 出版	33,356	503,716	39,157	326,010	34,879	120,115	-6,888	3,999	138,713	1,193,057
17 ニュース供給	27,760	502,364	8,887	87,698	19,607	96,251	931	2,344	132,357	878,197
18 映像・音声・文字情報制作業(除、ニュース供給業)	68,237	1,482,508	22,579	222,720	47,359	316,604	4,462	5,700	280,915	2,451,085
19 パーソナルコンピュータ	13	155,608	7	108	14,951	288,108	2,128	2,324	120,602	583,849
20 電子計算機本体(除パソコン)	16	368	8	119	14,964	79,962	-277	151	32,780	128,090
21 電子計算機付属装置	44	32,654	21	324	30,891	174,055	-645	13,739	1,003,162	1,254,245
22 有線電気通信機器	141	7,725	9	1,216	35,705	43,784	200	665	116,791	206,238
23 携帯電話機	439	375,602	123	1,393	1,631	12,945	3,766	127	13,825	409,850
24 無線電気通信機器(除携帯電話機)	1,531	411,224	64	50,626	51,872	839,751	14,151	2,529	144,942	1,156,241
25 その他の電気通信機器	272	10,111	146	11,752	42,708	264,136	-3,635	197	33,914	359,600
26 電子管	253	8,185	81	1,585	1,138	9,577	434	1,404	43,336	65,994
27 半導体素子	691	34,116	186	4,979	4,722	49,315	4,692	11,842	702,795	813,519
28 集積回路	2,435	116,550	806	20,805	16,369	181,936	29,274	36,159	2,694,657	3,098,992
29 液晶パネル	5,870	274,435	2,280	10,627	39,519	456,976	79,488	16,913	1,127,492	2,063,999
30 磁気テープ・磁気ディスク	1,550	34,873	788	10,743	1,516	10,250	-327	3,139	115,856	178,387
31 その他の電子部品	25,936	1,078,205	11,886	331,843	146,550	1,227,065	70,439	154,195	4,684,903	7,731,022
32 ラジオ・テレビ受信機	3,679	46,801	18	992	460	16,062	-992	804	55,557	123,381
33 ビデオ機器・デジタルカメラ	245	59,883	66	1,168	19,714	52,510	-16,238	5,620	365,077	488,046
34 通信ケーブル・光ファイバケーブル	638	23,337	377	6,944	53,997	104,342	192	2,202	91,426	283,454
35 事務用機械	9,660	182,582	3,884	59,471	34,057	701,398	12,314	5,722	129,686	1,138,774
36 電気音響機器	2,445	62,199	32	968	2,050	13,470	-10,540	1,086	113,444	185,155
37 情報記録物	1,897	32,803	504	4,996	2,501	19,525	84	118	6,142	68,570
38 電子計算機・同関連機器賃貸業	26,246	790,244	17,423	431,016	40,086	176,591	1,706	3,703	248,809	1,375,824
39 事務用機械器具(除電算機等)賃貸業	6,995	133,230	5,434	118,029	7,373	27,063	328	800	53,246	352,768
40 通信機械器具賃貸業	6,348	129,949	2,991	53,098	13,433	61,499	616	2,091	87,819	357,845
41 広告	190,840	3,743,887	56,745	696,770	157,694	714,534	8,527	23,839	1,045,336	6,638,172
42 印刷・製版・製本	131,036	2,336,883	132,391	990,153	105,068	483,051	14,998	18,115	666,879	4,878,575
43 映画館・劇場・興行場	112,892	575,934	1,815	18,705	3,887	24,584	340	489	39,475	778,120
44 電気通信施設建設	0	0	0	0	73,644	89,030	0	0	0	162,674
45 研究	115,289	3,132,251	263,204	2,396,806	292,166	2,410,960	12,219	137,228	4,101,472	12,861,415
46 農林水産業	621,253	9,559,340	23,347	344,000	52,756	300,749	235,806	17,354	496,486	11,651,092
47 鉱業	11,169	320,869	3,837	60,860	26,133	85,972	2,266	5,320	216,553	732,980
48 飲食料品	2,166,132	33,325,720	41,011	901,710	14,824	71,275	223,104	33,369	1,152,882	39,900,026
49 繊維製品	67,165	1,727,238	20,564	141,153	37,566	214,579	-55,147	16,737	761,995	2,931,850
50 ハルブ・紙・木製品	346,803	4,216,237	124,131	1,212,626	942,813	2,532,598	-49,425	55,208	1,674,679	11,055,672
51 化学製品	559,379	8,693,289	457,068	7,835,279	367,597	1,517,680	168,670	340,980	9,451,383	29,391,326
52 石油・石炭製品	281,845	8,652,817	103,875	1,745,267	580,942	1,679,272	117,513	116,378	4,690,647	17,968,556
53 プラスチック・ゴム	210,021	4,547,445	65,345	857,831	452,672	2,181,043	72,556	193,879	5,364,678	13,945,470
54 窯業・土石製品	59,635	1,112,505	19,210	299,417	926,037	2,127,766	11,850	80,713	2,128,853	6,765,985
55 鉄鋼	124,769	4,166,827	34,423	271,136	2,086,146	8,634,414	389,224	504,991	14,483,275	31,145,206
56 非鉄金属	33,234	1,081,449	11,841	236,213	315,166	1,764,400	11,500	207,741	5,100,873	8,762,417
57 金属製品	136,707	2,329,521	26,415	569,791	1,653,904	4,208,794	44,322	92,883	2,237,250	11,299,587
58 はん用機械	13,456	480,479	6,469	123,135	297,412	4,715,609	85,772	161,575	4,134,305	10,018,211
59 生産用機械	13,017	340,970	6,588	103,910	118,363	8,019,751	182,789	304,394	7,669,694	16,759,477
60 業務用機械	13,277	310,370	21,074	692,839	152,172	2,711,805	20,767	61,563	1,710,990	5,694,856
61 電気機械	77,393	4,019,358	7,172	176,367	494,407	4,906,398	179,998	292,772	7,012,076	17,165,942
62 輸送機械	85,847	15,904,741	35,201	1,219,613	619,005	11,997,461	-842,745	1,005,769	28,138,856	58,163,748
63 その他の製造工業製品	149,079	1,775,618	17,529	168,275	101,399	770,922	-12,757	18,345	646,687	3,635,097
64 建設	182,057	6,500,431	104,285	1,912,662	18,774,228	34,931,309	14,932	31,100	1,192,466	63,643,470
65 電力・ガス・熱供給	510,714	13,199,636	154,263	2,212,423	457,648	1,827,532	30,826	83,181	2,903,769	21,379,991
66 水道	141,725	3,568,800	59,761	637,528	53,785	194,605	3,742	6,548	298,147	4,964,642
67 廃棄物処理	151,987	1,433,288	26,075	2,284,525	51,005	144,061	1,564	3,721	200,130	4,296,357
68 商業	2,790,459	55,172,517	372,026	5,010,026	2,366,343	10,391,605	204,291	216,258	15,213,723	91,737,248
69 金融・保険	252,756	29,059,210	193,924	2,696,670	520,476	1,628,482	14,491	37,568	2,774,379	37,177,955
70 不動産	369,334	69,626,835	153,110	1,880,990	365,020	1,524,309	15,668	27,717	1,540,077	75,503,058
71 運輸・郵便	844,625	22,146,180	190,744	2,847,183	915,440	3,369,163	70,663	91,739	10,522,497	40,998,235
72 公務	1,870	-31,893	1,352	38,076,411	7,431	20,773	214	355	14,114	38,090,626
73 教育	14,915	5,097,098	2,472,847	13,496,147	22,874	119,878	1,203	2,860	167,049	21,394,871
74 医療・福祉	719,768	13,752,442	2,843,016	50,450,953	2,927	9,739	226	225	18,985	67,798,281
75 その他の非営利団体サービス	40,718	2,100,564	1,847,208	139,860	40,490	151,542	2,077	4,337	189,553	4,516,350
76 対事業所サービス	1,085,095	26,361,772	580,973	8,968,425	3,125,238	11,001,366	64,101	164,997	8,293,017	59,644,985
77 対個人サービス	9,386,800	37,126,022	64,163	1,020,005	22,856	94,355	1,503	5,449	2,167,732	49,888,885
78 事務用品	35,782	612,937	25,433	332,396	40,628	154,502	1,619	4,240	178,079	1,385,616
79 分類不明	95,190	2,272,145	68,818	671,075	378,348	1,057,614	10,906	18,052	718,565	5,290,713
合計	23,101,698	434,415,107	10,989,302	158,843,322	39,210,887	144,544,586	1,472,103	4,727,154	165,216,813	982,520,972

⑬ 2017年 最終需要項目別生産誘発係数(実質)

	81	82	83	84	85	86	87	88	91	
	家計外消費支出(列)	家計消費支出	対家計民間 非営利団体 消費支出	一般政府消 費支出	国内送固定 資本形成 (公的)	国内総固定 資本形成 (民間)	在庫純増	調整項	輸出計	合計
1 固定電気通信	0.00712	0.01642	0.00466	0.00477	0.00410	0.00391	0.00359	0.00271	0.00676	0.01051
2 移動電気通信	0.01256	0.03541	0.00500	0.00313	0.00594	0.00479	0.00358	0.00255	0.00442	0.01932
3 その他の電気通信	0.00207	0.00512	0.00106	0.00088	0.00111	0.00120	0.00099	0.00080	0.00199	0.00314
4 その他の通信サービス	0.00012	0.00027	0.00006	0.00016	0.00008	0.00007	0.00009	0.00005	0.00015	0.00019
5 公共放送	0.00053	0.00240	0.00020	0.00012	0.00012	0.00010	0.00010	0.00005	0.00011	0.00122
6 民間テレビジョン放送・多重放送	0.00398	0.00387	0.00230	0.00201	0.00212	0.00254	0.00243	0.00258	0.00388	0.00328
7 民間ラジオ放送	0.00027	0.00027	0.00016	0.00014	0.00015	0.00017	0.00017	0.00018	0.00027	0.00023
8 民間衛星放送	0.00033	0.00122	0.00011	0.00010	0.00010	0.00012	0.00012	0.00013	0.00019	0.00066
9 有線テレビジョン放送	0.00103	0.00173	0.00002	0.00002	0.00001	0.00001	0.00001	0.00001	0.00006	0.00086
10 有線ラジオ放送	0.00170	0.00035	0.00004	0.00004	0.00003	0.00003	0.00003	0.00003	0.00010	0.00024
11 ソフトウェア業	0.00124	0.00428	0.00153	0.00112	0.04251	0.09713	-0.00058	0.00089	0.00181	0.01759
12 情報処理サービス	0.00833	0.01030	0.01009	0.00923	0.00637	0.00737	0.00806	0.00691	0.01259	0.00980
13 情報提供サービス	0.00223	0.00270	0.00277	0.00250	0.00172	0.00199	0.00216	0.00189	0.00344	0.00262
14 インターネット附随サービス	0.00643	0.00883	0.00230	0.00232	0.00310	0.00372	0.00331	0.00255	0.00446	0.00604
15 新聞	0.00320	0.00268	0.00174	0.00148	0.00123	0.00144	0.00117	0.00118	0.00186	0.00213
16 出版	0.00233	0.00175	0.00035	0.00037	0.00158	0.00144	-0.00062	0.00146	0.00174	0.00198
17 ニュース供給	0.00194	0.00175	0.00121	0.00085	0.00089	0.00115	0.00089	0.00086	0.00166	0.00146
18 映像・音声・文字情報制作業(除、ニュース供給業)	0.00478	0.00515	0.00309	0.00216	0.00215	0.00379	0.00429	0.00208	0.00352	0.00407
19 パーソナルコンピュータ	0.00000	0.00054	0.00000	0.00000	0.00068	0.00345	0.00204	0.00085	0.00151	0.00097
20 電子計算機本体(除パソコン)	0.00000	0.00000	0.00000	0.00000	0.00068	0.00096	-0.00027	0.00006	0.00041	0.00021
21 電子計算機付属装置	0.00000	0.00011	0.00000	0.00000	0.00140	0.00208	-0.00062	0.00502	0.01236	0.00209
22 有線電気通信機器	0.00001	0.00003	0.00000	0.00001	0.00162	0.00052	0.00019	0.00024	0.00146	0.00034
23 携帯電話機	0.00003	0.00131	0.00002	0.00001	0.00007	0.00015	0.00362	0.00005	0.00017	0.00068
24 無線電気通信機器(除携帯電話機)	0.00011	0.00143	0.00001	0.00049	0.00235	0.01004	0.01360	0.00092	0.00181	0.00252
25 その他の電気通信機器	0.00002	0.00004	0.00002	0.00011	0.00193	0.00316	-0.00349	0.00007	0.00042	0.00060
26 電子管	0.00002	0.00003	0.00001	0.00002	0.00005	0.00011	0.00042	0.00051	0.00054	0.00011
27 半導体素子	0.00005	0.00012	0.00003	0.00005	0.00021	0.00059	0.00451	0.00433	0.00880	0.00135
28 集積回路	0.00017	0.00041	0.00011	0.00020	0.00074	0.00218	0.02813	0.01321	0.03375	0.00515
29 液晶パネル	0.00041	0.00095	0.00031	0.00059	0.00179	0.00547	0.07637	0.00618	0.01412	0.00343
30 磁気テープ・磁気ディスク	0.00011	0.00012	0.00011	0.00010	0.00007	0.00012	-0.00031	0.00115	0.00145	0.00030
31 その他の電子部品	0.00181	0.00375	0.00162	0.00322	0.00664	0.01468	0.06768	0.05633	0.05867	0.01285
32 ラジオ・テレビ受信機	0.00026	0.00016	0.00000	0.00001	0.00002	0.00019	-0.00095	0.00029	0.00070	0.00021
33 ビデオ機器・デジタルカメラ	0.00002	0.00021	0.00001	0.00001	0.00089	0.00063	-0.01560	0.00205	0.00457	0.00081
34 通信ケーブル・光ファイバケーブル	0.00004	0.00008	0.00005	0.00007	0.00245	0.00125	0.00018	0.00080	0.00114	0.00047
35 事務用機械	0.00068	0.00063	0.00053	0.00058	0.00154	0.00839	0.01183	0.00209	0.00162	0.00189
36 電気音響機器	0.00017	0.00022	0.00000	0.00001	0.00009	0.00016	-0.01013	0.00040	0.00142	0.00031
37 情報記録物	0.00013	0.00011	0.00007	0.00005	0.00011	0.00023	0.00008	0.00004	0.00008	0.00011
38 電子計算機・同関連機器賃貸業	0.00184	0.00275	0.00238	0.00419	0.00182	0.00211	0.00164	0.00135	0.00312	0.00289
39 事務用機械器具(除電算機等)賃貸業	0.00049	0.00046	0.00074	0.00115	0.00033	0.00032	0.00032	0.00029	0.00067	0.00059
40 通信機械器具賃貸業	0.00044	0.00045	0.00041	0.00052	0.00061	0.00074	0.00059	0.00076	0.00110	0.00059
41 広告	0.01335	0.01301	0.00776	0.00677	0.00714	0.00855	0.00819	0.00871	0.01309	0.01104
42 印刷・製版・製本	0.00917	0.00812	0.01810	0.00962	0.00476	0.00578	0.01441	0.00662	0.00835	0.00811
43 映画館・劇場・興行場	0.00790	0.00200	0.00025	0.00018	0.00018	0.00029	0.00033	0.00018	0.00049	0.00129
44 電気通信施設建設	0.00000	0.00000	0.00000	0.00000	0.00334	0.00106	0.00000	0.00000	0.00000	0.00027
45 研究	0.00807	0.01089	0.03595	0.02328	0.01324	0.02884	0.01174	0.05013	0.05136	0.02138
46 農林水産業	0.04347	0.03323	0.00319	0.00334	0.00239	0.00360	0.22657	0.00634	0.00622	0.01937
47 鉱業	0.00078	0.00112	0.00052	0.00059	0.00118	0.00103	0.00218	0.00194	0.00271	0.00122
48 飲食料品	0.15158	0.11585	0.00561	0.00876	0.00067	0.00085	0.21436	0.01219	0.01444	0.06306
49 繊維製品	0.00470	0.00600	0.00281	0.00137	0.00170	0.00257	-0.05299	0.00611	0.00954	0.00487
50 ハルブ・紙・木製品	0.02427	0.01466	0.01697	0.01178	0.04271	0.03029	-0.04749	0.02017	0.02097	0.01838
51 化学製品	0.03914	0.03022	0.06248	0.07611	0.01665	0.01815	0.16206	0.12456	0.11836	0.04886
52 石油・石炭製品	0.01972	0.03008	0.01420	0.01695	0.02632	0.02008	0.11291	0.04251	0.05874	0.02987
53 プラスチック・ゴム	0.01470	0.01581	0.00893	0.00833	0.02051	0.02609	0.06971	0.07082	0.06718	0.02318
54 窯業・土石製品	0.00417	0.00387	0.00263	0.00291	0.04195	0.02545	0.01139	0.02948	0.02666	0.01125
55 鉄鋼	0.00873	0.01448	0.00471	0.00701	0.09450	0.10327	0.37397	0.18447	0.18138	0.05178
56 非鉄金属	0.00233	0.00376	0.00162	0.00229	0.01428	0.02110	0.01105	0.07589	0.06388	0.01457
57 金属製品	0.00957	0.00810	0.00361	0.00554	0.07492	0.05034	0.04259	0.03393	0.02802	0.01878
58 はん用機械	0.00094	0.00167	0.00088	0.00120	0.01347	0.05640	0.08241	0.05902	0.05178	0.01665
59 生産用機械	0.00091	0.00119	0.00090	0.00101	0.00536	0.09592	0.17563	0.11119	0.09605	0.02786
60 業務用機械	0.00093	0.00108	0.00288	0.00673	0.00689	0.03243	0.01995	0.02249	0.02143	0.00947
61 電気機械	0.00542	0.01397	0.00098	0.00171	0.02240	0.05868	0.17294	0.10695	0.08782	0.02854
62 輸送機械	0.00601	0.00529	0.00481	0.01185	0.02804	0.14349	-0.80972	0.36740	0.35240	0.99669
63 その他の製造工業製品	0.01043	0.00617	0.00240	0.00163	0.00459	0.00922	-0.01226	0.00670	0.00810	0.00604
64 建設	0.01274	0.02260	0.01425	0.01858	0.85048	0.41779	0.01435	0.01136	0.01493	0.10580
65 電力・ガス・熱供給	0.03574	0.04588	0.02109	0.02149	0.02073	0.02186	0.02962	0.03039	0.03637	0.03554
66 水道	0.00992	0.01241	0.00817	0.00619	0.00244	0.00233	0.00360	0.00239	0.00373	0.00825
67 廃棄物処理	0.01064	0.00498	0.00356	0.02219	0.00231	0.00172	0.00150	0.00136	0.00251	0.00714
68 商業	0.19527	0.19179	0.05085	0.04867	0.10720	0.12429	0.19629	0.07900	0.19053	0.15251
69 金融・保険	0.01769	0.10101	0.02651	0.02620	0.02358	0.01948	0.01392	0.01372	0.03474	0.06181
70 不動産	0.02585	0.24203	0.02093	0.01827	0.01654	0.01823	0.01505	0.01012	0.01929	0.12552
71 運輸・郵便	0.05910	0.07698	0.02607	0.02766	0.04147	0.04030	0.06789	0.03351	0.13178	0.06816
72 公務	0.00013	-0.00011	0.00018	0.36988	0.00034	0.00025	0.00021	0.00013	0.00018	0.06332
73 教育	0.00104	0.01772	0.33802	0.13110	0.00104	0.00143	0.00116	0.00104	0.00209	0.03557
74 医療・福祉	0.05037	0.04781	0.38862	0.49009	0.00013	0.00012	0.00022	0.00008	0.00024	0.11271
75 その他の非営利団体サービス	0.00285	0.00730	0.25250	0.00136	0.00183	0.00181	0.00200	0.00158	0.00237	0.00751
76 対事業所サービス	0.07593	0.09164	0.07941	0.08712	0.14157	0.13158	0.06159	0.06027	0.10386	0.09915
77 対個人サービス	0.65687	0.12906	0.00877	0.00991	0.00104	0.00113	0.00144	0.00199	0.02715	0.08294
78 事務用品	0.00250	0.00213	0.00348	0.00323	0.00184	0.00185	0.00156	0.00155	0.00223	0.00230
79 分類不明	0.00666	0.00790	0.00941	0.00652	0.01714	0.01265	0.01048	0.00659	0.00900	0.00880
合計	1.61660	1.51010	1.50215	1.54304	1.77626	1.72882	1.41442	1.72681	2.06909	1.63336

⑭ 2017年 最終需要項目別生産誘発依存度(実質)

	81	82	83	84	85	86	87	88	91	
	家計外消費支出(列)	家計消費支出	対家計民間 非営利団体 消費支出	一般政府消 費支出	国内送固定 資本形成 (公的)	国内総固定 資本形成 (民間)	在庫純増	調整項	輸出計	合計
1 固定電気通信	0.01611	0.74754	0.00539	0.07765	0.01432	0.05178	0.00059	0.00117	0.08545	1.00000
2 移動電気通信	0.01544	0.87661	0.00315	0.02775	0.01128	0.03446	0.00032	0.00060	0.03039	1.00000
3 その他の電気通信	0.01570	0.78005	0.00411	0.04822	0.01301	0.05291	0.00055	0.00116	0.08429	1.00000
4 その他の通信サービス	0.01530	0.66927	0.00355	0.14067	0.01425	0.05107	0.00083	0.00119	0.10387	1.00000
5 公共放送	0.01026	0.94330	0.00204	0.01727	0.00374	0.01145	0.00014	0.00020	0.01160	1.00000
6 民間テレビジョン放送・多重放送	0.02881	0.56490	0.00853	0.10470	0.02369	0.10749	0.00128	0.00358	0.15701	1.00000
7 民間ラジオ放送	0.02882	0.56481	0.00853	0.10474	0.02370	0.10739	0.00128	0.00358	0.15714	1.00000
8 民間衛星放送	0.01201	0.88848	0.00208	0.02557	0.00579	0.02623	0.00031	0.00087	0.03864	1.00000
9 有線テレビジョン放送	0.02840	0.95508	0.00032	0.00463	0.00044	0.00194	0.00003	0.00007	0.00909	1.00000
10 有線ラジオ放送	0.17163	0.71430	0.00220	0.03136	0.00410	0.01707	0.00023	0.00052	0.05858	1.00000
11 ソフトウェア業	0.00167	0.11628	0.00106	0.01090	0.08870	0.76756	-0.00006	0.00023	0.01367	1.00000
12 情報処理サービス	0.02019	0.50263	0.01252	0.16114	0.02387	0.10457	0.00142	0.00321	0.17044	1.00000
13 情報提供サービス	0.02025	0.49411	0.01289	0.16363	0.02408	0.10582	0.00143	0.00329	0.17451	1.00000
14 インターネット付随サービス	0.02527	0.69912	0.00463	0.06565	0.01884	0.08554	0.00095	0.00192	0.09808	1.00000
15 新聞	0.03571	0.60127	0.00991	0.11870	0.02122	0.09406	0.00095	0.00251	0.11566	1.00000
16 出版	0.02796	0.42221	0.03282	0.27326	0.02923	0.10068	-0.00577	0.00335	0.11627	1.00000
17 ニュース供給	0.03161	0.57204	0.01012	0.09986	0.02233	0.10960	0.00106	0.00267	0.15071	1.00000
18 映像・音声・文字情報制作業(除、ニュース供給業)	0.02784	0.60484	0.00921	0.09087	0.01932	0.12917	0.00182	0.00233	0.11461	1.00000
19 パーソナルコンピュータ	0.00002	0.26652	0.00001	0.00019	0.02561	0.49346	0.00364	0.00398	0.20656	1.00000
20 電子計算機本体(除パソコン)	0.00012	0.00288	0.00006	0.00093	0.11682	0.62426	-0.00217	0.00118	0.25591	1.00000
21 電子計算機付属装置	0.00004	0.02603	0.00002	0.00026	0.02463	0.13877	-0.00051	0.00195	0.79981	1.00000
22 有線電気通信機器	0.00068	0.03746	0.00004	0.00590	0.17313	0.21230	0.00097	0.00322	0.56629	1.00000
23 携帯電話機	0.00107	0.91644	0.00030	0.00340	0.00398	0.03158	0.00019	0.00031	0.03373	1.00000
24 無線電気通信機器(除携帯電話機)	0.00101	0.27121	0.00004	0.03339	0.03421	0.55384	0.00333	0.00167	0.09530	1.00000
25 その他の電気通信機器	0.00076	0.02812	0.00041	0.03268	0.11876	0.73453	-0.01011	0.00055	0.09431	1.00000
26 電子管	0.00383	0.12403	0.00122	0.02402	0.01725	0.14512	0.00658	0.02128	0.65666	1.00000
27 半導体素子	0.00085	0.04194	0.00023	0.00612	0.00580	0.06062	0.00577	0.01456	0.86412	1.00000
28 集積回路	0.00079	0.03761	0.00026	0.00671	0.00528	0.05871	0.00945	0.01167	0.86953	1.00000
29 液晶パネル	0.00284	0.13296	0.00110	0.02957	0.01915	0.22140	0.03851	0.00819	0.54627	1.00000
30 磁気テープ・磁気ディスク	0.00869	0.19549	0.00442	0.06022	0.00850	0.05746	-0.00183	0.01760	0.64946	1.00000
31 その他の電子部品	0.00335	0.13946	0.00154	0.04292	0.01896	0.15872	0.00911	0.01995	0.60599	1.00000
32 ラジオ・テレビ受信機	0.02982	0.37932	0.00015	0.00804	0.00372	0.13018	-0.00804	0.00651	0.45029	1.00000
33 ビデオ機器・デジタルカメラ	0.00050	0.12270	0.00014	0.00239	0.04039	0.10759	-0.03327	0.01152	0.74804	1.00000
34 通信ケーブル・光ファイバケーブル	0.00225	0.08233	0.00133	0.02450	0.19049	0.36811	0.00068	0.00777	0.32254	1.00000
35 事務用機械	0.00848	0.16033	0.00341	0.05222	0.02991	0.61592	0.01081	0.00502	0.11388	1.00000
36 電気音響機器	0.01321	0.33593	0.00017	0.00523	0.01107	0.07275	-0.05693	0.00586	0.61270	1.00000
37 情報記録物	0.02766	0.47839	0.00735	0.07286	0.03648	0.28475	0.00122	0.00172	0.08957	1.00000
38 電子計算機・同関連機器賃貸業	0.01512	0.45526	0.01004	0.24831	0.02309	0.10173	0.00098	0.00213	0.14334	1.00000
39 事務用機械器具(除電算機等)賃貸業	0.01983	0.37777	0.01541	0.33467	0.02091	0.07673	0.00093	0.00227	0.15149	1.00000
40 通信機械器具賃貸業	0.01774	0.36314	0.00836	0.14838	0.03754	0.17186	0.00172	0.00584	0.25441	1.00000
41 広告	0.02875	0.56399	0.00855	0.10496	0.02376	0.10764	0.00128	0.00359	0.15747	1.00000
42 印刷・製版・製本	0.02686	0.47901	0.02714	0.20296	0.02154	0.09901	0.00307	0.00371	0.13670	1.00000
43 映画館・劇場・興行場	0.14508	0.74016	0.00233	0.02404	0.00500	0.03159	0.00044	0.00063	0.05073	1.00000
44 電気通信施設建設	0.00000	0.00000	0.00000	0.00000	0.45271	0.54729	0.00000	0.00000	0.00000	1.00000
45 研究	0.00896	0.24354	0.02045	0.18636	0.02272	0.18746	0.00095	0.01067	0.31890	1.00000
46 農林水産業	0.05332	0.82047	0.00200	0.02953	0.00453	0.02581	0.02024	0.00149	0.04261	1.00000
47 鉱業	0.01524	0.43776	0.00523	0.08303	0.03565	0.11729	0.00309	0.00726	0.29544	1.00000
48 飲食料品	0.05711	0.87861	0.00108	0.02377	0.00039	0.00188	0.00588	0.00088	0.03039	1.00000
49 繊維製品	0.02291	0.58913	0.00701	0.04814	0.01281	0.07319	-0.01881	0.00571	0.25990	1.00000
50 ハルブ・紙・木製品	0.03137	0.38136	0.01123	0.10988	0.08528	0.22908	-0.00447	0.00499	0.15148	1.00000
51 化学製品	0.01903	0.29578	0.01555	0.26658	0.01251	0.05164	0.00574	0.01160	0.32157	1.00000
52 石油・石炭製品	0.01569	0.48155	0.00578	0.09713	0.03233	0.09346	0.00654	0.00648	0.26105	1.00000
53 プラスチック・ゴム	0.01506	0.32609	0.00469	0.06151	0.03246	0.15640	0.00520	0.01390	0.38469	1.00000
54 窯業・土石製品	0.00881	0.16443	0.00284	0.04425	0.13687	0.31448	0.00175	0.01193	0.31464	1.00000
55 鉄鋼	0.00401	0.13379	0.00111	0.02315	0.06698	0.27723	0.01250	0.01621	0.46502	1.00000
56 非鉄金属	0.00379	0.12342	0.00135	0.02696	0.03597	0.20136	0.00131	0.02371	0.58213	1.00000
57 金属製品	0.01210	0.20616	0.00234	0.05043	0.14637	0.37247	0.00392	0.00822	0.19799	1.00000
58 はん用機械	0.00134	0.04796	0.00065	0.01229	0.02969	0.47070	0.00856	0.01613	0.41268	1.00000
59 生産用機械	0.00078	0.02034	0.00039	0.00620	0.00706	0.47852	0.01091	0.01816	0.45763	1.00000
60 業務用機械	0.00233	0.05450	0.00370	0.12166	0.02672	0.47618	0.00365	0.01081	0.30044	1.00000
61 電気機械	0.00451	0.23415	0.00042	0.01027	0.02880	0.28582	0.01049	0.01706	0.40849	1.00000
62 輸送機械	0.00148	0.27345	0.00061	0.02097	0.01064	0.02627	-0.01449	0.01729	0.48379	1.00000
63 その他の製造工業製品	0.04101	0.48846	0.00482	0.04629	0.02789	0.21208	-0.00351	0.00505	0.17790	1.00000
64 建設	0.00286	0.10214	0.00164	0.03005	0.29499	0.54886	0.00023	0.00049	0.01874	1.00000
65 電力・ガス・熱供給	0.02389	0.61738	0.00722	0.10348	0.02141	0.08548	0.00144	0.00389	0.13582	1.00000
66 水道	0.02855	0.71884	0.01204	0.12841	0.01083	0.03920	0.00075	0.00132	0.06005	1.00000
67 廃棄物処理	0.03538	0.33361	0.00607	0.53174	0.01187	0.03353	0.00036	0.00087	0.04658	1.00000
68 商業	0.03042	0.60142	0.00406	0.05461	0.02579	0.11328	0.00223	0.00236	0.16584	1.00000
69 金融・保険	0.00680	0.78162	0.00522	0.07253	0.01400	0.04380	0.00039	0.00101	0.07462	1.00000
70 不動産	0.00489	0.92217	0.00203	0.02491	0.00483	0.02019	0.00021	0.00037	0.02040	1.00000
71 運輸・郵便	0.02060	0.54017	0.00465	0.06945	0.02233	0.08218	0.00172	0.00224	0.25666	1.00000
72 公務	0.00005	-0.00084	0.00004	0.99963	0.00020	0.00055	0.00001	0.00001	0.00037	1.00000
73 教育	0.00070	0.23824	0.11558	0.63081	0.00107	0.00560	0.00006	0.00013	0.00781	1.00000
74 医療・福祉	0.01062	0.20284	0.04193	0.74413	0.00004	0.00014	0.00000	0.00000	0.00028	1.00000
75 その他の非営利団体サービス	0.00902	0.46510	0.40900	0.03097	0.00897	0.03355	0.00046	0.00096	0.04197	1.00000
76 対事業所サービス	0.01819	0.44198	0.00974	0.15036	0.05240	0.18445	0.00107	0.00277	0.13904	1.00000
77 対個人サービス	0.18815	0.74417	0.00129	0.02045	0.00046	0.00189	0.00003	0.00011	0.04345	1.00000
78 事務用品	0.02582	0.44236	0.01835	0.23989	0.02932	0.11150	0.00117	0.00306	0.12852	1.00000
79 分類不明	0.01799	0.42946	0.01301	0.12684	0.07151	0.19990	0.00206	0.00341	0.13582	1.00000
合計	0.02351	0.44214	0.01118	0.16167	0.03991	0.14712	0.00150	0.00481	0.16816	1.00000

⑮ 2017年 最終需要項目別輸入誘発係数(実質)

	81	82	83	84	85	86	87	88	91	
	家計外消費支出(列)	家計消費支出	対家計民間 非営利団体 消費支出	一般政府消 費支出	国内送固定 資本形成 (公的)	国内総固定 資本形成 (民間)	在庫純増	調整項	輸出計	合計
1 固定電気通信	0.00016	0.00036	0.00010	0.00011	0.00009	0.00009	0.00008	0.00006	0.00011	0.00023
2 移動電気通信	0.00002	0.00006	0.00001	0.00001	0.00001	0.00001	0.00001	0.00000	0.00001	0.00003
3 その他の電気通信	0.00005	0.00012	0.00002	0.00002	0.00003	0.00003	0.00002	0.00002	0.00003	0.00007
4 その他の通信サービス	0.00000	0.00000	0.00000	0.00000	0.00000	0.00000	0.00000	0.00000	0.00000	0.00000
5 公共放送	0.00000	0.00000	0.00000	0.00000	0.00000	0.00000	0.00000	0.00000	0.00000	0.00000
6 民間テレビジョン放送・多重放送	0.00000	0.00000	0.00000	0.00000	0.00000	0.00000	0.00000	0.00000	0.00000	0.00000
7 民間ラジオ放送	0.00000	0.00000	0.00000	0.00000	0.00000	0.00000	0.00000	0.00000	0.00000	0.00000
8 民間衛星放送	0.00000	0.00000	0.00000	0.00000	0.00000	0.00000	0.00000	0.00000	0.00000	0.00000
9 有線テレビジョン放送	0.00000	0.00000	0.00000	0.00000	0.00000	0.00000	0.00000	0.00000	0.00000	0.00000
10 有線ラジオ放送	0.00000	0.00000	0.00000	0.00000	0.00000	0.00000	0.00000	0.00000	0.00000	0.00000
11 ソフトウェア業	0.00001	0.00004	0.00002	0.00001	0.00042	0.00097	-0.00001	0.00001	0.00001	0.00018
12 情報処理サービス	0.00063	0.00078	0.00077	0.00070	0.00048	0.00056	0.00061	0.00052	0.00077	0.00072
13 情報提供サービス	0.00019	0.00023	0.00023	0.00021	0.00014	0.00017	0.00018	0.00016	0.00023	0.00021
14 インターネット附随サービス	0.00001	0.00001	0.00000	0.00000	0.00000	0.00000	0.00000	0.00000	0.00001	0.00001
15 新聞	0.00001	0.00001	0.00000	0.00000	0.00000	0.00000	0.00000	0.00000	0.00000	0.00000
16 出版	0.00008	0.00006	0.00019	0.00011	0.00006	0.00005	-0.00024	0.00005	0.00005	0.00007
17 ニュース供給	0.00012	0.00011	0.00007	0.00005	0.00005	0.00007	0.00005	0.00005	0.00008	0.00009
18 映像・音声・文字情報制作業(除、ニュース供給業)	0.00018	0.00020	0.00012	0.00008	0.00008	0.00014	0.00016	0.00008	0.00012	0.00015
19 パーソナルコンピュータ	0.00000	0.00144	0.00000	0.00000	0.00181	0.00920	0.00546	0.00227	0.00002	0.00206
20 電子計算機本体(除パソコン)	0.00001	0.00001	0.00001	0.00001	0.00456	0.00644	-0.00179	0.00037	0.00003	0.00107
21 電子計算機付属装置	0.00001	0.00042	0.00001	0.00001	0.00513	0.00763	-0.00227	0.01839	0.00048	0.00159
22 有線電気通信機器	0.00007	0.00019	0.00001	0.00008	0.01150	0.00372	0.00137	0.00173	0.00002	0.00106
23 携帯電話機	0.00024	0.01012	0.00013	0.00010	0.00057	0.00120	0.02803	0.00036	0.00021	0.00513
24 無線電気通信機器(除携帯電話機)	0.00002	0.00029	0.00000	0.00010	0.00047	0.00201	0.00272	0.00018	0.00001	0.00046
25 その他の電気通信機器	0.00000	0.00001	0.00000	0.00002	0.00031	0.00051	-0.00056	0.00001	0.00001	0.00000
26 電子管	0.00002	0.00003	0.00001	0.00002	0.00006	0.00013	0.00046	0.00056	0.00020	0.00007
27 半導体素子	0.00015	0.00037	0.00008	0.00015	0.00066	0.00182	0.01391	0.01334	0.00331	0.00101
28 集積回路	0.00055	0.00131	0.00036	0.00066	0.00240	0.00706	0.09120	0.04283	0.01178	0.00374
29 液晶パネル	0.00005	0.00012	0.00004	0.00008	0.00023	0.00070	0.00981	0.00079	0.00080	0.00031
30 磁気テープ・磁気ディスク	0.00008	0.00009	0.00008	0.00008	0.00005	0.00009	-0.00023	0.00085	0.00010	0.00009
31 その他の電子部品	0.00032	0.00067	0.00029	0.00057	0.00118	0.00281	0.01202	0.01000	0.00593	0.00169
32 ラジオ・テレビ受信機	0.00127	0.00080	0.00001	0.00005	0.00010	0.00095	-0.00471	0.00145	0.00081	0.00067
33 ビデオ機器・デジタルカメラ	0.00006	0.00075	0.00003	0.00004	0.00321	0.00226	-0.05604	0.00737	0.00018	0.00076
34 通信ケーブル・光ファイバケーブル	0.00001	0.00002	0.00001	0.00002	0.00070	0.00036	0.00005	0.00023	0.00004	0.00010
35 事務用機械	0.00006	0.00005	0.00005	0.00005	0.00013	0.00072	0.00102	0.00018	0.00007	0.00015
36 電気音響機器	0.00039	0.00049	0.00001	0.00002	0.00021	0.00037	-0.02313	0.00091	0.00051	0.00034
37 情報記録物	0.00000	0.00000	0.00000	0.00000	0.00000	0.00000	0.00000	0.00000	0.00000	0.00000
38 電子計算機・同関連機器賃貸業	0.00002	0.00003	0.00002	0.00004	0.00002	0.00002	0.00002	0.00001	0.00002	0.00003
39 事務用機械器具(除電算機等)賃貸業	0.00000	0.00000	0.00000	0.00000	0.00000	0.00000	0.00000	0.00000	0.00000	0.00000
40 通信機械器具賃貸業	0.00000	0.00000	0.00000	0.00001	0.00001	0.00001	0.00001	0.00001	0.00001	0.00001
41 広告	0.00068	0.00066	0.00039	0.00034	0.00036	0.00043	0.00042	0.00044	0.00059	0.00055
42 印刷・製版・製本	0.00011	0.00010	0.00021	0.00011	0.00006	0.00007	0.00017	0.00008	0.00009	0.00009
43 映画館・劇場・興行場	0.00058	0.00015	0.00002	0.00001	0.00001	0.00002	0.00002	0.00001	0.00002	0.00009
44 電気通信施設建設	0.00000	0.00000	0.00000	0.00000	0.00000	0.00000	0.00000	0.00000	0.00000	0.00000
45 研究	0.00004	0.00006	0.00019	0.00012	0.00007	0.00015	0.00006	0.00027	0.00027	0.00011
46 農林水産業	0.01023	0.00782	0.00075	0.00079	0.00056	0.00085	0.05330	0.00149	0.00119	0.00452
47 鉱業	0.02645	0.03774	0.01774	0.02000	0.04005	0.03479	0.07367	0.06575	0.07521	0.03903
48 飲食料品	0.03063	0.02341	0.00113	0.00177	0.00014	0.00017	0.04332	0.00246	0.00129	0.01253
49 繊維製品	0.00742	0.00947	0.00444	0.00216	0.00269	0.00405	-0.08360	0.00965	0.00364	0.00617
50 ハルブ・紙・木製品	0.00429	0.00259	0.00300	0.00208	0.00755	0.00535	-0.00839	0.00356	0.00275	0.00312
51 化学製品	0.01169	0.00902	0.01866	0.02273	0.00497	0.00542	0.04839	0.03719	0.01607	0.01203
52 石油・石炭製品	0.00455	0.00693	0.00327	0.00391	0.00607	0.00463	0.02603	0.00980	0.00711	0.00603
53 プラスチック・ゴム	0.00174	0.00187	0.00106	0.00099	0.00243	0.00309	0.00825	0.00838	0.00476	0.00232
54 窯業・土石製品	0.00035	0.00032	0.00022	0.00024	0.00351	0.00213	0.00095	0.00247	0.00135	0.00082
55 鉄鋼	0.00036	0.00059	0.00019	0.00029	0.00388	0.00424	0.01534	0.00757	0.00591	0.00192
56 非鉄金属	0.00145	0.00234	0.00101	0.00143	0.00889	0.01314	0.00688	0.04726	0.02063	0.00653
57 金属製品	0.00081	0.00069	0.00031	0.00047	0.00634	0.00426	0.00361	0.00287	0.00166	0.00150
58 はん用機械	0.00015	0.00027	0.00014	0.00020	0.00221	0.00925	0.01351	0.00968	0.00246	0.00193
59 生産用機械	0.00017	0.00022	0.00017	0.00019	0.00098	0.01762	0.03225	0.02042	0.00240	0.00309
60 業務用機械	0.00050	0.00058	0.00156	0.00385	0.00373	0.01757	0.01081	0.01218	0.00092	0.00371
61 電気機械	0.00186	0.00479	0.00034	0.00059	0.00767	0.02010	0.05925	0.03664	0.00679	0.00668
62 輸送機械	0.00057	0.00524	0.00046	0.00112	0.00266	0.01359	-0.07671	0.03480	0.01470	0.00688
63 その他の製造工業製品	0.00830	0.00491	0.00191	0.00130	0.00366	0.00734	-0.00976	0.00533	0.00136	0.00414
64 建設	0.00000	0.00000	0.00000	0.00000	0.00000	0.00000	0.00000	0.00000	0.00000	0.00000
65 電力・ガス・熱供給	0.00000	0.00000	0.00000	0.00000	0.00000	0.00000	0.00000	0.00000	0.00000	0.00000
66 水道	0.00000	0.00000	0.00000	0.00000	0.00000	0.00000	0.00000	0.00000	0.00000	0.00000
67 廃棄物処理	0.00000	0.00000	0.00000	0.00000	0.00000	0.00000	0.00000	0.00000	0.00000	0.00000
68 商業	0.00327	0.00321	0.00085	0.00082	0.00180	0.00208	0.00329	0.00132	0.00142	0.00232
69 金融・保険	0.00064	0.00366	0.00096	0.00095	0.00085	0.00071	0.00050	0.00050	0.00075	0.00217
70 不動産	0.00000	0.00001	0.00000	0.00000	0.00000	0.00000	0.00000	0.00000	0.00000	0.00000
71 運輸・郵便	0.00851	0.01108	0.00375	0.00398	0.00597	0.00580	0.00977	0.00482	0.00695	0.00822
72 公務	0.00000	0.00000	0.00000	0.00000	0.00000	0.00000	0.00000	0.00000	0.00000	0.00000
73 教育	0.00001	0.00011	0.00023	0.00079	0.00001	0.00001	0.00001	0.00001	0.00001	0.00021
74 医療・福祉	0.00000	0.00000	0.00002	0.00002	0.00000	0.00000	0.00000	0.00000	0.00000	0.00001
75 その他の非営利団体サービス	0.00005	0.00013	0.00455	0.00002	0.00003	0.00003	0.00004	0.00003	0.00004	0.00013
76 対事業所サービス	0.00237	0.00286	0.00248	0.00272	0.00441	0.00410	0.00192	0.00188	0.00267	0.00302
77 对个人サービス	0.01475	0.00290	0.00020	0.00022	0.00002	0.00003	0.00004	0.00004	0.00004	0.00179
78 事務用品	0.00000	0.00000	0.00000	0.00000	0.00000	0.00000	0.00000	0.00000	0.00000	0.00000
79 分類不明	0.00006	0.00007	0.00009	0.00006	0.00016	0.00011	0.00010	0.00006	0.00008	0.00008
合計	0.14738	0.16299	0.07478	0.07748	0.15643	0.23102	0.31165	0.42981	0.20911	0.16372

⑯ 2017年 最終需要項目別粗付加価値誘発係数(実質)

	81	82	83	84	85	86	87	88	91	
	家計外消費支出(列)	家計消費支出	対家計民間 非営利団体 消費支出	一般政府消 費支出	国内送固定 資本形成 (公的)	国内総固定 資本形成 (民間)	在庫純増	調整項	輸出計	合計
1 固定電気通信	0.00418	0.00965	0.00274	0.00280	0.00241	0.00230	0.00211	0.00159	0.00397	0.00617
2 移動電気通信	0.00675	0.01903	0.00269	0.00168	0.00319	0.00257	0.00192	0.00137	0.00238	0.01038
3 その他の電気通信	0.00066	0.00163	0.00034	0.00028	0.00035	0.00038	0.00031	0.00025	0.00063	0.00100
4 その他の通信サービス	0.00007	0.00015	0.00003	0.00009	0.00004	0.00004	0.00005	0.00003	0.00008	0.00011
5 公共放送	0.00028	0.00129	0.00011	0.00007	0.00007	0.00005	0.00005	0.00003	0.00006	0.00065
6 民間テレビジョン放送・多重放送	0.00109	0.00106	0.00063	0.00055	0.00058	0.00070	0.00067	0.00071	0.00106	0.00090
7 民間ラジオ放送	0.00009	0.00009	0.00005	0.00004	0.00005	0.00006	0.00005	0.00006	0.00009	0.00007
8 民間衛星放送	0.00013	0.00049	0.00005	0.00004	0.00004	0.00005	0.00005	0.00005	0.00008	0.00027
9 有線テレビジョン放送	0.00056	0.00093	0.00001	0.00001	0.00001	0.00001	0.00001	0.00001	0.00003	0.00047
10 有線ラジオ放送	0.00091	0.00019	0.00002	0.00002	0.00001	0.00002	0.00002	0.00001	0.00006	0.00013
11 ソフトウェア業	0.00076	0.00264	0.00095	0.00069	0.00269	0.00007	-0.00036	0.00055	0.00112	0.01088
12 情報処理サービス	0.00517	0.00639	0.00626	0.00572	0.00395	0.00457	0.00500	0.00429	0.00780	0.00608
13 情報提供サービス	0.00138	0.00167	0.00171	0.00154	0.00106	0.00123	0.00133	0.00117	0.00212	0.00161
14 インターネット付随サービス	0.00168	0.00231	0.00060	0.00061	0.00081	0.00097	0.00087	0.00067	0.00117	0.00158
15 新聞	0.00139	0.00116	0.00075	0.00064	0.00053	0.00062	0.00051	0.00051	0.00080	0.00092
16 出版	0.00086	0.00064	0.00196	0.00116	0.00058	0.00053	-0.00243	0.00054	0.00064	0.00073
17 ニュース供給	0.00112	0.00100	0.00070	0.00049	0.00051	0.00066	0.00051	0.00049	0.00095	0.00084
18 映像・音声・文字情報制作業(除、ニュース供給業)	0.00220	0.00237	0.00142	0.00100	0.00099	0.00174	0.00198	0.00096	0.00162	0.00188
19 パーソナルコンピュータ	0.00000	0.00018	0.00000	0.00000	0.00023	0.00116	0.00069	0.00029	0.00051	0.00033
20 電子計算機本体(除パソコン)	0.00000	0.00000	0.00000	0.00000	0.00019	0.00027	-0.00008	0.00002	0.00012	0.00006
21 電子計算機付属装置	0.00000	0.00004	0.00000	0.00000	0.00047	0.00070	-0.00021	0.00168	0.00420	0.00070
22 有線電気通信機器	0.00000	0.00001	0.00000	0.00000	0.00041	0.00013	0.00005	0.00006	0.00037	0.00009
23 携帯電話機	0.00001	0.00061	0.00001	0.00001	0.00003	0.00007	0.00170	0.00002	0.00008	0.00032
24 無線電気通信機器(除携帯電話機)	0.00003	0.00037	0.00000	0.00013	0.00061	0.00259	0.00350	0.00024	0.00047	0.00065
25 その他の電気通信機器	0.00001	0.00001	0.00001	0.00004	0.00064	0.00104	-0.00115	0.00002	0.00014	0.00020
26 電子管	0.00001	0.00001	0.00000	0.00001	0.00002	0.00004	0.00015	0.00018	0.00020	0.00004
27 半導体素子	0.00001	0.00003	0.00001	0.00001	0.00005	0.00013	0.00101	0.00097	0.00197	0.00030
28 集積回路	0.00008	0.00018	0.00005	0.00009	0.00033	0.00096	0.01246	0.00585	0.01495	0.00228
29 液晶パネル	0.00015	0.00034	0.00011	0.00021	0.00064	0.00194	0.00271	0.00220	0.00502	0.00122
30 磁気テープ・磁気ディスク	0.00004	0.00005	0.00004	0.00004	0.00003	0.00005	-0.00012	0.00043	0.00055	0.00011
31 その他の電子部品	0.00047	0.00097	0.00042	0.00083	0.00171	0.00378	0.01745	0.01452	0.01512	0.00331
32 ラジオ・テレビ受信機	0.00013	0.00008	0.00000	0.00000	0.00001	0.00009	-0.00046	0.00014	0.00034	0.00010
33 ビデオ機器・デジタルカメラ	0.00001	0.00008	0.00000	0.00000	0.00036	0.00026	-0.00636	0.00084	0.00186	0.00033
34 通信ケーブル・光ファイバケーブル	0.00001	0.00002	0.00001	0.00002	0.00071	0.00036	0.00005	0.00023	0.00033	0.00014
35 事務用機械	0.00023	0.00022	0.00018	0.00020	0.00053	0.00286	0.00403	0.00071	0.00055	0.00065
36 電気音響機器	0.00004	0.00005	0.00000	0.00000	0.00002	0.00004	-0.00255	0.00010	0.00036	0.00008
37 情報記録物	0.00006	0.00005	0.00003	0.00002	0.00005	0.00010	0.00004	0.00002	0.00003	0.00005
38 電子計算機・同関連機器賃貸業	0.00124	0.00186	0.00161	0.00284	0.00123	0.00143	0.00111	0.00092	0.00211	0.00195
39 事務用機械器具(除電算機等)賃貸業	0.00029	0.00028	0.00045	0.00069	0.00020	0.00019	0.00019	0.00018	0.00040	0.00035
40 通信機械器具賃貸業	0.00029	0.00030	0.00027	0.00034	0.00040	0.00048	0.00039	0.00050	0.00072	0.00039
41 広告	0.00373	0.00363	0.00217	0.00189	0.00199	0.00239	0.00229	0.00243	0.00365	0.00308
42 印刷・製版・製本	0.00480	0.00425	0.00947	0.00504	0.00249	0.00302	0.00754	0.00346	0.00437	0.00425
43 映画館・劇場・興行場	0.00466	0.00118	0.00015	0.00011	0.00010	0.00017	0.00019	0.00011	0.00029	0.00076
44 電気通信施設建設	0.00000	0.00000	0.00000	0.00000	0.00187	0.00060	0.00000	0.00000	0.00000	0.00015
45 研究	0.00504	0.00681	0.02247	0.01455	0.00827	0.01802	0.00734	0.03133	0.03210	0.01336
46 農林水産業	0.02079	0.01589	0.00153	0.00160	0.00114	0.00172	0.10835	0.00303	0.00297	0.00926
47 鉱業	0.00033	0.00048	0.00022	0.00025	0.00051	0.00044	0.00093	0.00083	0.00116	0.00052
48 飲食料品	0.05600	0.04280	0.02027	0.00324	0.00025	0.00031	0.07920	0.00450	0.00533	0.02330
49 繊維製品	0.00168	0.00214	0.00100	0.00049	0.00061	0.00092	-0.01890	0.00218	0.00340	0.00174
50 ハルブ・紙・木製品	0.00825	0.00499	0.00577	0.00401	0.01453	0.01030	-0.01615	0.00686	0.00713	0.00625
51 化学製品	0.01010	0.00780	0.01613	0.01964	0.00430	0.00469	0.04183	0.03215	0.03055	0.01261
52 石油・石炭製品	0.00363	0.00553	0.00261	0.00312	0.00484	0.00369	0.02077	0.00782	0.01080	0.00549
53 プラスチック・ゴム	0.00471	0.00506	0.00286	0.00267	0.00657	0.00835	0.02232	0.02268	0.02151	0.00742
54 窯業・土石製品	0.00192	0.00178	0.00121	0.00134	0.01930	0.01171	0.00524	0.01357	0.01227	0.00518
55 鉄鋼	0.00160	0.00265	0.00086	0.00128	0.01727	0.01887	0.06833	0.03370	0.03314	0.00946
56 非鉄金属	0.00050	0.00081	0.00035	0.00049	0.00307	0.00453	0.00237	0.01630	0.01372	0.00313
57 金属製品	0.00358	0.00303	0.00135	0.00207	0.02806	0.01885	0.01595	0.01271	0.01049	0.00703
58 はん用機械	0.00036	0.00064	0.00034	0.00046	0.00514	0.02153	0.03146	0.02253	0.01976	0.00636
59 生産用機械	0.00037	0.00049	0.00037	0.00041	0.00220	0.03935	0.07205	0.04562	0.03940	0.01143
60 業務用機械	0.00031	0.00036	0.00096	0.00223	0.00229	0.01077	0.00662	0.00746	0.00711	0.00314
61 電気機械	0.00173	0.00446	0.00031	0.00055	0.00715	0.01872	0.05518	0.03413	0.02802	0.00911
62 輸送機械	0.00114	0.01045	0.00091	0.00224	0.00530	0.02712	-0.15301	0.06943	0.06659	0.01827
63 その他の製造工業製品	0.00399	0.00236	0.00092	0.00063	0.00176	0.00353	-0.00469	0.00256	0.00310	0.00231
64 建設	0.00619	0.01098	0.00693	0.00903	0.41326	0.20301	0.00697	0.00552	0.00726	0.05141
65 電力・ガス・熱供給	0.00619	0.00795	0.00365	0.00372	0.00359	0.00379	0.00513	0.00526	0.00630	0.00616
66 水道	0.00449	0.00562	0.00370	0.00280	0.00110	0.00105	0.00163	0.00108	0.00169	0.00374
67 廃棄物処理	0.00786	0.00368	0.00264	0.01641	0.00171	0.00127	0.00111	0.00101	0.00185	0.00528
68 商業	0.13225	0.12990	0.03444	0.03296	0.07260	0.08418	0.13294	0.05350	0.12904	0.10329
69 金融・保険	0.01163	0.06643	0.01743	0.01723	0.01550	0.01281	0.00916	0.00902	0.02285	0.04064
70 不動産	0.02067	0.19354	0.01674	0.01461	0.01322	0.01458	0.01204	0.00810	0.01542	0.10037
71 運輸・郵便	0.03637	0.04737	0.01604	0.01702	0.02552	0.02480	0.04178	0.02062	0.08109	0.04194
72 公務	0.00009	-0.00008	0.00013	0.25113	0.00023	0.00017	0.00014	0.00009	0.00012	0.04299
73 教育	0.00087	0.01478	0.28192	0.10934	0.00086	0.00120	0.00096	0.00087	0.00174	0.02966
74 医療・福祉	0.02966	0.02815	0.22883	0.28858	0.00008	0.00007	0.00013	0.00005	0.00014	0.06637
75 その他の非営利団体サービス	0.00170	0.00436	0.15090	0.00081	0.00110	0.00108	0.00119	0.00095	0.00142	0.00449
76 対事業所サービス	0.05066	0.06113	0.05298	0.05812	0.09445	0.08778	0.04109	0.04021	0.06928	0.06615
77 対個人サービス	0.36831	0.07236	0.00492	0.00556	0.00058	0.00063	0.00081	0.00112	0.01522	0.04650
78 事務用品	0.00002	0.00001	0.00002	0.00002	0.00001	0.00001	0.00001	0.00001	0.00001	0.00001
79 分類不明	0.00405	0.00481	0.00572	0.00397	0.01043	0.00770	0.00638	0.00401	0.00547	0.00535
合計	0.85262	0.83701	0.92522	0.92252	0.84357	0.76898	0.68835	0.57019	0.79089	0.83628

3. 産業別雇用者数(平成 12 年～平成 29 年)

3. 雇用者数

	平成12年	平成13年	平成14年	平成15年	平成16年	平成17年	平成18年	平成19年	平成20年
1 固定電気通信	211,081	191,362	165,906	169,543	165,793	160,009	165,179	156,774	162,118
2 移動電気通信	142,720	128,168	117,267	104,754	91,295	75,897	83,744	89,595	102,196
3 その他の電気通信	76,404	68,255	59,930	49,185	39,528	30,071	29,059	25,383	23,560
4 その他の通信サービス	10,609	8,434	8,891	7,201	6,494	5,867	6,158	6,457	6,668
5 公共放送	13,971	13,748	13,537	13,726	14,276	14,581	14,448	14,398	14,397
6 民間テレビジョン放送・多重放送	27,422	27,664	30,640	30,670	31,341	30,862	30,639	30,060	28,956
7 民間ラジオ放送	4,436	4,289	5,061	5,059	5,080	5,249	4,748	4,423	4,268
8 民間衛星放送	541	661	818	975	1,183	1,291	1,277	1,251	1,205
9 有線テレビジョン放送	8,549	9,337	10,939	11,458	11,159	13,577	14,488	15,295	15,055
10 有線ラジオ放送	10,618	10,827	10,930	8,018	6,647	6,998	7,054	6,747	6,604
11 ソフトウェア業	644,279	666,583	651,806	636,957	667,666	645,916	668,436	645,651	718,351
12 情報処理サービス	222,976	216,848	231,536	229,390	265,433	275,530	287,796	268,041	266,978
13 情報提供サービス	110,061	97,088	97,858	102,934	95,565	89,482	93,465	87,049	86,705
14 インターネット随時サービス	0	0	0	0	0	61,540	61,261	61,175	63,601
15 新聞	75,053	76,960	77,933	77,383	78,310	77,307	75,399	70,851	66,724
16 出版	80,286	86,544	94,081	100,581	107,581	110,497	107,685	106,473	100,232
17 ニュース供給	27,779	22,864	21,610	19,320	16,870	15,527	12,759	12,698	12,709
18 映像・音声・文字情報制作業(除、ニュース供給業)	138,643	140,409	142,573	144,886	160,912	163,298	155,594	148,848	139,568
19 パーソナルコンピュータ	45,802	34,767	23,324	20,126	18,067	14,631	15,290	14,929	13,927
20 電子計算機本体(除パソコン)	14,645	13,514	9,966	9,332	8,476	7,852	7,688	7,725	7,702
21 電子計算機付属装置	72,474	64,255	49,377	46,715	45,799	38,540	43,307	55,162	54,317
22 有線電気通信機器	46,741	35,565	26,319	22,273	17,517	17,963	18,257	21,038	20,120
23 携帯電話機	28,648	34,735	30,388	31,257	27,282	22,061	24,105	24,631	20,120
24 無線電気通信機器(除携帯電話機)	36,192	31,705	33,523	31,080	29,288	27,705	34,239	39,176	36,319
25 その他の電気通信機器	14,217	20,933	13,280	13,093	13,288	12,565	14,146	16,686	16,941
26 電子管	16,041	10,493	10,298	8,984	8,286	7,957	8,450	9,244	6,108
27 半導体素子	49,113	42,586	44,735	49,308	47,078	44,181	42,609	41,391	41,330
28 集積回路	179,901	160,671	131,776	119,079	114,413	112,241	113,150	119,641	112,606
29 液晶パネル	37,458	33,816	29,140	28,128	25,262	25,862	26,101	27,299	35,014
30 磁気テープ・磁気ディスク	12,608	10,895	10,861	10,234	9,802	7,637	7,891	7,452	7,272
31 その他の電子部品	401,259	360,627	341,026	349,879	359,486	357,577	366,130	366,075	350,665
32 ラジオ・テレビ受信機	12,196	9,908	9,775	9,792	14,507	10,872	14,899	11,274	11,218
33 ビデオ機器・デジタルカメラ	62,057	41,282	59,270	68,688	51,185	40,260	39,028	39,766	35,620
34 通信ケーブル・光ファイバケーブル	6,673	6,014	5,869	5,021	4,130	3,617	3,763	4,119	5,369
35 事務用機械	66,465	56,876	50,324	41,629	34,247	29,132	35,257	46,593	56,065
36 電気音響機器	60,867	45,253	41,555	37,337	35,564	32,371	31,156	31,927	26,406
37 情報記録物	8,060	7,902	7,057	6,606	6,761	6,702	5,689	4,515	4,068
38 電子計算機・同関連機器賃貸業	33,510	38,014	46,379	51,218	59,234	68,129	70,149	77,279	70,976
39 事務用機械器具(除電算機等)賃貸業	27,167	24,306	20,661	20,131	20,486	18,163	18,517	18,857	18,855
40 通信機械器具賃貸業	13,775	13,028	14,109	16,680	14,183	15,727	15,158	14,612	12,314
41 広告	245,556	248,494	246,455	225,219	216,935	224,427	213,038	207,235	203,604
42 印刷・製版・製本	513,108	545,454	408,570	429,960	448,309	471,590	459,722	462,390	455,392
43 映画館・劇場・興行場	22,275	25,054	23,973	23,917	24,483	23,762	23,740	23,342	22,483
44 電気通信施設建設	122,982	98,171	74,103	59,083	44,780	29,091	21,750	33,044	29,504
45 研究	787,413	747,049	692,347	692,615	700,138	701,795	708,576	710,136	708,485
46 農林水産業	7,758,166	8,233,634	8,074,562	7,684,886	6,527,152	6,206,329	6,489,233	6,374,313	5,900,767
47 鉱業	47,442	41,630	37,188	34,744	35,174	34,218	33,964	33,800	32,856
48 飲食品	1,437,461	1,480,710	1,489,991	1,509,665	1,532,692	1,553,386	1,533,513	1,556,724	1,563,888
49 繊維製品	680,131	600,926	537,155	501,076	463,603	441,299	427,985	423,550	418,617
50 パルプ・紙・木製品	720,736	681,513	643,606	631,596	616,680	606,496	595,515	594,226	587,450
51 化学製品	421,618	418,770	394,991	381,741	380,502	385,144	378,350	389,934	386,725
52 石油・石炭製品	37,877	35,039	32,186	32,152	29,996	29,148	28,516	29,125	28,525
53 プラスチック・ゴム	615,960	609,076	602,602	627,822	651,156	667,284	668,639	692,844	676,121
54 窯業・土石製品	397,009	379,027	356,736	348,510	342,249	336,867	331,434	333,571	328,100
55 鉄鋼	330,041	317,781	308,908	308,170	312,529	315,313	311,774	313,130	310,877
56 非鉄金属	161,529	151,386	143,572	141,078	139,993	142,349	147,313	161,230	160,753
57 金属製品	867,448	854,499	853,223	853,835	864,308	863,451	853,695	862,316	853,634
58 はん用機械	394,244	381,074	367,378	368,480	397,793	403,368	409,995	438,608	436,209
59 生産用機械	661,170	642,239	625,936	638,935	642,478	672,165	694,508	715,268	733,841
60 業務用機械	242,063	227,834	217,202	209,869	217,564	212,643	216,730	222,832	224,352
61 電気機械	703,953	655,781	589,963	550,883	543,211	556,486	559,802	561,256	547,377
62 輸送機械	977,738	963,942	966,481	973,744	992,133	1,001,475	1,037,937	1,098,336	1,075,505
63 その他の製造工業製品	455,426	421,813	380,936	372,237	348,766	353,796	345,512	343,737	341,789
64 建設	6,465,329	6,185,172	6,032,482	5,888,352	5,737,002	5,599,935	5,732,173	5,903,618	5,933,940
65 電力・ガス・熱供給	228,910	223,927	219,938	213,751	213,069	212,940	208,206	204,564	200,338
66 水道	115,791	109,007	108,858	105,168	102,982	99,671	102,738	90,867	86,053
67 廃棄物処理	286,909	289,412	293,273	299,533	310,259	317,439	325,376	334,051	341,137
68 商業	13,710,831	13,352,679	12,483,540	11,988,158	11,887,860	11,740,857	11,680,755	11,689,487	11,524,511
69 金融・保険	1,874,102	1,808,790	1,843,497	1,740,746	1,745,683	1,691,101	1,646,829	1,616,066	1,742,927
70 不動産	698,521	630,429	621,638	609,918	585,550	587,128	616,741	657,958	829,851
71 運輸・郵便	3,449,932	3,449,491	3,514,506	3,508,341	3,576,035	3,621,020	3,603,490	3,564,730	3,587,368
72 公務	2,010,732	1,907,209	1,912,908	1,936,962	1,982,747	1,874,764	1,855,088	1,855,084	1,856,645
73 教育	2,133,019	2,138,070	2,165,960	2,153,529	2,207,855	2,222,866	2,201,287	2,175,279	2,182,056
74 医療・福祉	4,525,232	4,709,117	4,945,937	5,093,669	5,513,897	5,819,247	5,855,934	5,890,312	5,957,033
75 その他の非営利団体サービス	513,747	514,355	492,992	495,964	514,104	535,219	532,863	531,661	527,672
76 対事業所サービス	4,868,002	4,998,286	5,145,590	5,539,266	5,716,744	5,866,145	5,752,708	5,671,412	5,716,810
77 対個人サービス	8,613,203	8,629,186	8,709,173	8,745,482	8,858,284	8,808,280	9,161,902	9,063,039	9,115,234
78 事務用品	0	0	0	0	0	0	0	0	0
79 分類不明	48,368	48,701	63,742	49,965	43,153	22,538	24,698	26,864	28,739
合計	71,195,271	70,621,909	69,370,626	68,677,631	68,197,322	67,956,276	68,546,197	68,808,499	68,440,755

	平成21年	平成22年	平成23年	平成24年	平成25年	平成26年	平成27年	平成28年	平成29年
1 固定電気通信	138,554	126,130	103,299	108,276	130,466	136,966	125,766	110,967	97,153
2 移動電気通信	108,295	113,630	117,838	122,657	128,625	146,223	153,071	185,092	207,380
3 その他の電気通信	17,376	12,744	7,285	7,636	9,201	9,659	8,869	7,826	6,852
4 その他の通信サービス	6,828	7,077	7,339	7,362	7,542	7,455	7,524	7,657	7,717
5 公共放送	14,360	14,404	14,465	14,409	14,483	14,061	14,030	14,094	14,047
6 民間テレビジョン放送・多重放送	27,624	27,183	27,256	27,533	27,341	26,060	23,822	23,405	22,828
7 民間ラジオ放送	3,809	3,557	3,893	3,884	3,990	3,935	3,567	3,583	3,580
8 民間衛星放送	1,148	1,128	1,131	1,135	1,189	1,179	1,042	1,050	1,051
9 有線テレビジョン放送	16,617	16,646	15,754	16,682	19,163	18,392	16,840	16,852	17,291
10 有線ラジオ放送	5,412	4,451	3,260	3,226	3,406	3,345	3,442	3,632	2,721
11 ソフトウェア業	779,841	740,521	740,312	754,905	837,608	839,981	844,189	861,601	876,631
12 情報処理サービス	268,381	257,065	256,709	254,622	256,252	255,507	256,094	255,132	258,401
13 情報提供サービス	87,160	83,484	83,369	82,691	83,221	82,979	83,169	82,857	83,918
14 インターネット随伴サービス	66,184	67,821	72,428	75,463	87,421	84,390	85,971	89,732	92,745
15 新聞	63,211	57,472	52,916	51,913	51,193	49,664	49,025	48,649	48,442
16 出版	90,772	82,236	73,975	70,644	68,306	62,975	57,751	54,392	48,916
17 ニュース供給	12,772	12,642	12,654	12,414	12,242	11,876	11,723	11,634	11,584
18 映像・音声・文字情報制作業(除、ニュース供給業)	126,681	125,560	120,019	131,639	133,687	133,412	125,003	134,475	130,179
19 パーソナルコンピュータ	12,714	12,693	12,396	11,404	11,473	10,106	10,675	7,676	7,294
20 電子計算機本体(除パソコン)	7,628	7,650	7,519	8,148	7,581	4,560	4,060	4,236	4,026
21 電子計算機付属装置	54,038	54,006	54,147	47,591	48,726	47,802	45,473	44,114	41,921
22 有線電気通信機器	21,045	21,494	21,130	21,842	19,199	19,182	17,077	17,415	16,435
23 携帯電話機	16,887	17,760	15,676	10,584	8,901	8,116	6,497	5,011	4,729
24 無線電気通信機器(除携帯電話機)	34,780	40,289	40,398	40,577	37,913	40,724	34,648	34,069	32,154
25 その他の電気通信機器	19,529	22,211	22,175	21,686	21,035	19,845	17,585	18,746	18,799
26 電子管	5,796	5,796	6,030	5,701	6,398	4,783	6,204	5,257	5,146
27 半導体素子	39,542	40,438	38,802	38,333	39,252	37,123	34,501	35,080	34,317
28 集積回路	103,804	101,242	95,601	81,080	81,151	73,025	66,074	68,628	65,217
29 液晶パネル	31,320	30,010	29,456	24,427	23,856	22,221	20,305	21,677	21,218
30 磁気テープ・磁気ディスク	6,346	5,937	5,899	3,224	4,704	4,200	5,951	4,619	4,683
31 その他の電子部品	314,206	310,578	314,317	283,313	280,637	278,499	287,028	302,149	306,340
32 ラジオ・テレビ受信機	8,864	10,144	9,552	7,263	6,869	5,584	4,650	4,145	3,730
33 ビデオ機器・デジタルカメラ	35,572	35,282	35,272	30,802	23,573	19,385	17,213	15,197	13,674
34 通信ケーブル・光ファイバケーブル	4,616	4,585	4,408	4,756	4,655	4,402	4,165	4,561	4,574
35 事務用機械	50,749	55,229	55,564	56,892	57,429	56,801	51,434	51,043	52,281
36 電気音響機器	23,812	22,614	21,882	14,867	13,488	13,466	12,046	9,961	8,964
37 情報記録物	4,172	2,998	2,484	2,470	2,219	2,034	1,705	1,661	1,666
38 電子計算機・同関連機器賃貸業	70,993	73,168	81,961	81,130	81,650	81,492	82,576	84,997	81,854
39 事務用機械器具(除電算機等)賃貸業	15,741	16,937	16,520	16,353	16,457	16,426	16,644	17,132	16,498
40 通信機械器具賃貸業	9,357	10,913	11,403	11,287	11,360	11,338	11,489	11,825	11,388
41 広告	180,262	153,114	138,301	139,337	140,848	141,175	141,945	143,533	144,253
42 印刷・製版・製本	442,301	435,886	428,582	421,598	420,896	401,111	393,784	389,100	382,808
43 映画館・劇場・興行場	21,755	21,360	20,939	22,815	24,533	24,455	23,927	24,494	24,111
44 電気通信施設建設	34,487	29,765	27,349	27,562	27,759	27,415	27,223	26,885	27,040
45 研究	712,936	714,350	717,202	720,564	723,492	714,340	736,030	720,844	723,469
46 農林水産業	5,783,618	5,469,823	4,816,106	4,588,582	4,736,863	4,884,366	4,885,799	4,977,113	5,196,455
47 鉱業	32,717	32,353	32,023	32,116	21,721	31,944	31,954	32,026	31,894
48 飲食品	1,553,538	1,556,130	1,515,586	1,589,600	1,629,569	1,605,225	1,607,034	1,636,396	1,641,077
49 繊維製品	402,181	397,222	397,782	388,305	381,146	361,918	362,245	350,241	351,243
50 ハルブ・紙・木製品	569,379	564,793	567,312	558,722	555,420	541,548	557,730	550,321	551,895
51 化学製品	378,792	373,081	360,284	364,060	370,852	367,563	373,536	384,179	385,278
52 石油・石炭製品	28,905	28,431	27,984	27,576	27,591	27,383	27,749	28,210	28,291
53 プラスチック・ゴム	642,478	645,589	637,000	640,849	646,466	628,902	640,679	654,823	656,696
54 窯業・土石製品	312,518	310,098	308,918	305,835	307,941	298,842	305,321	297,460	298,311
55 鉄鋼	280,245	269,657	260,415	259,641	260,086	253,472	247,367	254,942	255,671
56 非鉄金属	147,723	149,468	143,159	147,214	145,765	145,023	138,251	142,611	143,019
57 金属製品	788,173	785,734	782,512	786,839	797,348	788,208	797,951	810,991	813,311
58 はん用機械	372,305	375,028	353,286	364,717	365,813	350,608	347,956	363,239	364,278
59 生産用機械	638,532	646,188	657,823	650,340	658,854	654,509	671,722	700,466	702,469
60 業務用機械	211,079	207,019	203,776	203,649	206,806	204,502	216,836	214,580	215,194
61 電気機械	518,065	525,845	520,215	515,730	527,390	527,342	528,171	523,854	471,376
62 輸送機械	986,517	988,502	988,352	989,589	1,026,873	1,021,109	1,084,898	1,103,804	1,105,664
63 その他の製造工業製品	322,291	314,267	317,767	306,819	308,412	300,003	315,354	302,377	303,242
64 建設	5,939,376	5,905,200	6,132,317	6,180,118	6,224,179	6,147,118	6,104,147	6,028,188	6,062,953
65 電力・ガス・熱供給	200,116	200,884	207,266	214,573	210,885	193,418	193,475	200,599	193,114
66 水道	93,504	93,247	81,633	84,511	83,058	76,179	76,201	79,007	76,059
67 廃棄物処理	343,221	350,762	358,856	359,963	368,765	364,535	367,890	374,386	377,319
68 商業	11,410,921	11,492,436	11,498,263	11,410,254	11,809,875	11,639,096	11,666,665	11,814,068	11,910,079
69 金融・保険	1,742,728	1,679,326	1,629,548	1,655,097	1,689,684	1,542,721	1,553,530	1,660,843	1,705,692
70 不動産	805,887	819,519	856,583	850,392	862,737	871,745	923,802	960,502	965,164
71 運輸・郵便	3,549,573	3,499,711	3,407,533	3,315,715	3,374,167	3,267,660	3,268,619	3,316,573	3,313,017
72 公務	1,854,489	1,859,340	1,868,101	1,890,402	1,960,654	1,972,645	1,939,636	1,944,018	1,919,252
73 教育	2,191,076	2,176,680	2,206,383	2,212,788	2,295,358	2,258,675	2,292,321	2,330,557	2,378,573
74 医療・福祉	6,042,485	6,181,685	6,296,203	6,607,268	6,990,322	7,057,363	7,311,902	7,571,729	7,618,089
75 その他の非営利団体サービス	515,659	512,282	509,575	511,147	523,646	517,640	522,404	531,628	535,792
76 対事業所サービス	5,675,613	5,871,535	6,155,268	6,057,389	6,184,465	6,255,301	6,372,297	6,570,064	6,743,552
77 対個人サービス	8,758,935	8,574,297	8,487,577	8,573,748	7,428,855	7,263,053	7,469,262	7,629,314	7,842,335
78 事務用品	0	0	0	0	0	0	0	0	0
79 分類不明	30,448	32,490	34,609	34,716	35,565	35,157	35,480	36,107	36,390
合計	67,241,364	66,898,822	66,568,882	66,580,961	67,038,521	66,432,442	67,188,991	68,368,881	69,182,769

禁無断転載

平成 29 年 情報通信産業連関表の作成
報 告 書

著作元：総務省

情報流通行政局情報通信政策課情報通信経済室

〒100-8926 東京都千代田区霞が関 2-1-2

電話 03-5253-5720

委託先：株式会社日本アプライドリサーチ研究所

〒101-0052 東京都千代田区神田小川町 3-8

神田駿河台ビル

電話 03-5259-6382