

令和 2 年 情報通信産業連関表  
報告書

令和 4 年 3 月

総務省 情報流通行政局  
情報通信政策課 情報通信経済室



# 目次

|                               |    |
|-------------------------------|----|
| 第1章 情報通信産業連関表の作成              | 1  |
| 1. 情報通信産業連関モデルのフレーム           | 1  |
| 1-1 モデルのコンセプト                 | 1  |
| 1-2 情報通信産業連関表における情報通信活動の概念    | 1  |
| 1-3 情報通信産業連関モデルの部門分類          | 2  |
| 2. 情報通信産業連関表のフレーム             | 4  |
| 2-1 情報通信産業連関表の構造              | 4  |
| 2-2 部門構成                      | 5  |
| 3. 情報通信産業連関表の作成方法             | 10 |
| 3-1 国内生産額(名目・実質)の推計           | 10 |
| 3-2 最終需要部門の推計                 | 24 |
| 3-3 粗付加価値部門の推計                | 29 |
| 3-4 デフレーター作成                  | 30 |
| 3-5 中間投入額の作成                  | 31 |
| 3-6 バランス調整                    | 31 |
| 3-7 実質表の作成                    | 31 |
| 3-8 部門統合                      | 32 |
| 3-9 雇用者数の推計                   | 32 |
| 第2章 情報通信産業連関表による分析            | 34 |
| 1. 情報通信経済の動向                  | 34 |
| 1-1 情報通信経済の構造                 | 34 |
| 1-2 情報通信産業のGDP                | 37 |
| 1-3 情報通信産業の国内生産額              | 39 |
| 1-4 情報通信産業の雇用者数               | 41 |
| 2. 情報通信財・サービスの最終需要の経済牽引力分析    | 43 |
| 3. 変動要因分析                     | 45 |
| 4. その他                        | 49 |
| 4-1 影響力係数と感応度係数               | 49 |
| 4-2 ICT投入の推移                  | 52 |
| 計数編                           |    |
| 1. 10部門表                      | 60 |
| ① 2020年 名目情報通信産業連関表(10部門取引額)  | 60 |
| ② 2020年 名目情報通信産業連関表(10部門投入係数) | 61 |
| ③ 2020年 実質情報通信産業連関表(10部門取引額)  | 62 |
| ④ 2020年 実質情報通信産業連関表(10部門投入係数) | 63 |
| 2. 77部門表                      | 64 |

|    |       |  |     |
|----|-------|--|-----|
| ①  | 2020年 | 情報通信産業連関表(生産者価格取引額表 名目).....                         | 64  |
| ②  | 2020年 | 情報通信産業連関表(投入係数表 名目).....                             | 84  |
| ③  | 2020年 | 情報通信産業連関表(逆行列係数表 名目) (I-(I-M)A) <sup>-1</sup> 型..... | 104 |
| ④  | 2020年 | 最終需要項目別生産誘発額(名目).....                                | 112 |
| ⑤  | 2020年 | 最終需要項目別生産誘発係数(名目).....                               | 113 |
| ⑥  | 2020年 | 最終需要項目別生産誘発依存度(名目).....                              | 114 |
| ⑦  | 2020年 | 最終需要項目別輸入誘発係数(名目).....                               | 115 |
| ⑧  | 2020年 | 最終需要項目別粗付加価値誘発係数(名目).....                            | 116 |
| ⑨  | 2020年 | 情報通信産業連関表(生産者価格取引額表 実質).....                         | 117 |
| ⑩  | 2020年 | 情報通信産業連関表(投入係数表 実質).....                             | 137 |
| ⑪  | 2020年 | 情報通信産業連関表(逆行列係数表 実質) (I-(I-M)A) <sup>-1</sup> 型..... | 157 |
| ⑫  | 2020年 | 最終需要項目別生産誘発額(実質).....                                | 165 |
| ⑬  | 2020年 | 最終需要項目別生産誘発係数(実質).....                               | 166 |
| ⑭  | 2020年 | 最終需要項目別生産誘発依存度(実質).....                              | 167 |
| ⑮  | 2020年 | 最終需要項目別輸入誘発係数(実質).....                               | 168 |
| ⑯  | 2020年 | 最終需要項目別粗付加価値誘発係数(実質).....                            | 169 |
| 3. |       | 雇用者数.....  | 170 |

## 第1章 情報通信産業連関表の作成



# 第1章 情報通信産業連関表の作成

## 1. 情報通信産業連関モデルのフレーム

### 1-1 モデルのコンセプト

情報通信ネットワークの進展によるわが国経済の変化を、国民経済の枠組みの中で総体的、構造的に捉え、雇用の創出等に及ぼすインパクトを計量的に分析するツール

情報通信産業連関モデルは、情報通信の高度利用化がわが国経済にもたらすインパクトを、国民経済と整合的に計量分析するツールである。そして、本モデルは情報通信ネットワークの経済を捉えるツールとして発展させていくべきものと位置づける。

#### ●情報通信経済をとらえる視点とツール

情報通信活動(情報の生産、収集、加工、蓄積、伝達)には、情報通信サービスを業として他の企業や個人等に「提供する活動」と同様の活動を企業内で行う「自家活動」の2形態がある。今日の情報化をとらえるためには、前者を担う情報通信サービスの発展、すなわち「情報の産業化」と後者の組織内部での情報通信活動による産業の発展、「産業の情報化」の相互作用を明らかにする必要がある。

このような視点から情報通信産業連関表を「情報の産業化」を分析するツールとして作成する。

### 1-2 情報通信産業連関表における情報通信活動の概念

「情報通信活動」という概念は情報通信産業連関モデルの核であり、情報通信産業を捉えるための基本的な概念である。

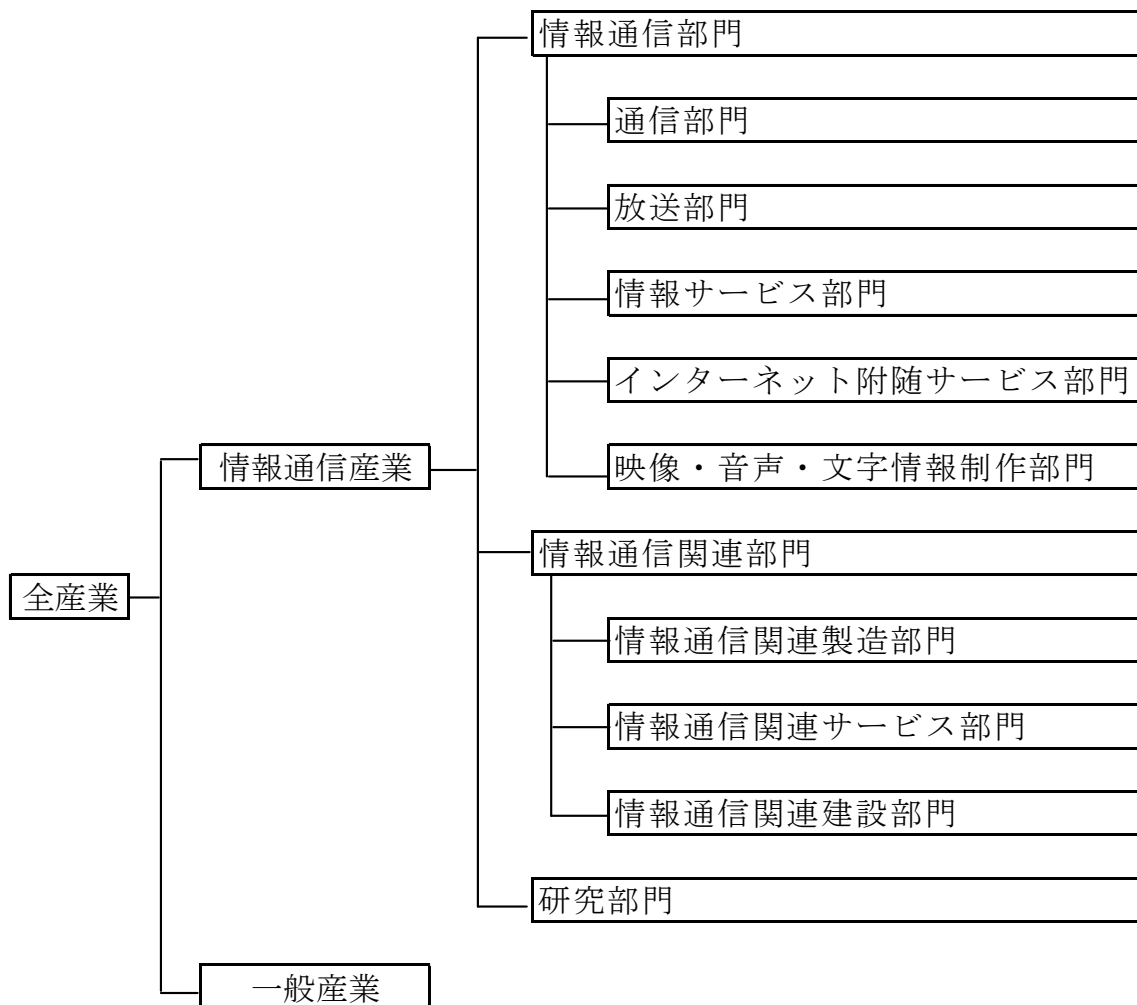
情報通信活動によって生み出された情報は、収集され、加工され、蓄積され、提供されるという行為によって、市場性を持つ「商品的情報財」になる場合と、市場性を持たず個人または会社等の組織内だけで交換される「非商品的情報財」となる場合がある。この非商品的情報財の用途にも、個人的活動や社会的活動に加え、経済的活動として使われるものがあると考えられることができる。

情報通信産業連関モデルでは、情報通信活動の範囲を、経済的活動として情報を生産、収集、加工、蓄積、提供、伝達する活動に限定している。学校や裁判所では、授業や裁判のために情報が生産され、また収集、加工、蓄積、提供、伝達がおこなわれているが、これらは経済的活動とみるよりは社会的活動とみる方が適切と考え、捕捉範囲からは除外する。

### 1-3 情報通信産業関連モデルの部門分類

情報通信産業関連モデルは、情報通信に関わる産業を詳細に記述するために、全産業を情報通信産業と一般産業とに分類する。さらに、情報通信産業を「通信部門」、「放送部門」、「情報サービス部門」、「インターネット附随サービス部門」、「映像・音声・文字情報制作部門」、「情報通信関連製造部門」、「情報通信関連サービス部門」、「情報通信関連建設部門」、「研究部門」に分類する(図表 1-1)。

図表 1-1 情報通信産業関連モデルの部門分類



#### ●情報通信部門

「通信部門」、「放送部門」、「情報サービス部門」、「インターネット附随サービス部門」、「映像・音声・文字情報制作部門」を合わせた部門である。

#### (1)通信部門

有線、無線、その他の電磁的方式等により情報を伝達するための手段の設置及び運用を行う部門である。



## **(2)放送部門**

公衆によって直接視聴される目的をもって、無線又は有線の電気通信設備により放送事業を行う部門である。

## **(3)情報サービス部門**

電子計算機のパッケージプログラムの作成、顧客の委託による電子計算機のプログラムの作成、顧客の委託による計算サービス等、若しくは各種データの収集、加工、蓄積、提供等を行う部門である。

## **(4)インターネット附随サービス部門**

インターネットを通じて、通信及び情報サービスに関する事業を行う部門である。

## **(5)映像・音声・文字情報制作部門**

映画、ビデオ若しくはテレビ番組の制作若しくは配給、新聞の発行、又は書籍若しくは定期行物などの出版を行う部門である。

## **●情報通信関連部門**

「情報通信関連製造部門」、「情報通信関連サービス部門」、「情報通信関連建設部門」を合わせた部門である。

### **(1)情報通信関連製造部門**

情報通信に関連する製造物、例えば有線電気通信機器、携帯電話機、パーソナルコンピュータ、電子計算機本体(除パソコン)、電子計算機付属装置等の製造を行う部門である。

### **(2)情報通信関連サービス部門**

上記の部門以外で情報通信に関連するサービス、例えば電子計算機若しくは通信機器の賃貸、広告等のサービスを行う部門である。

### **(3)情報通信関連建設部門**

電気通信事業者の行うサービス提供に資するための電気通信線路施設に関する構築物の建設を行う部門である。

## **●研究部門**

自然科学研究機関若しくは人文科学研究機関が行う実験、試験、研究、開発等の活動、又は企業が事物、機能、現象等について新しい知識を得るため、若しくは既存の知識の新しい活用の道を開くために行う活動の範囲とする。

## 2. 情報通信産業連関表のフレーム

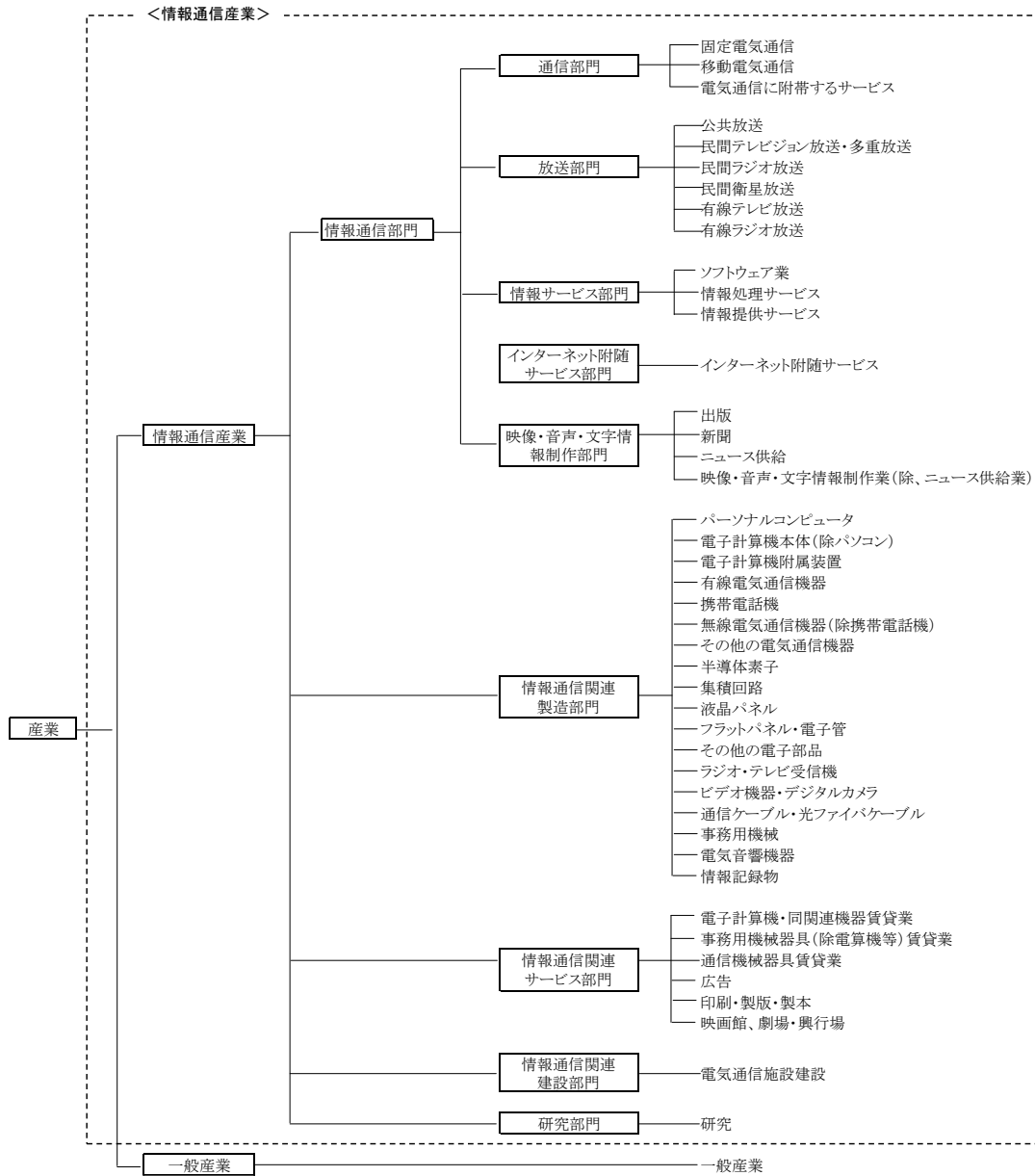
### 2-1 情報通信産業連関表の構造

情報通信産業連関表の表章形式は図表 1-2 に示すとおりである。内生部門は、情報通信産業連関モデルに従って、「情報通信部門」、「情報通信関連製造部門」、「情報通信関連サービス部門」、「情報通信関連建設部門」、「研究部門」、「一般産業部門」の 6 部門に分類する。各部門は図表 1-3 に示すようにさらに詳細な部門に分類される。

図表 1-2 情報通信産業連関表の構造

|       |              | 中間需要   |            |              |            |       |        | 最終需要 | 国内生産額 |
|-------|--------------|--------|------------|--------------|------------|-------|--------|------|-------|
|       |              | 情報通信部門 | 情報通信関連製造部門 | 情報通信関連サービス部門 | 情報通信関連建設部門 | 研究部門  | 一般産業部門 |      |       |
| 中間投入  | 情報通信部門       | x 1 1  | x 1 2      | x 1 3        | x 1 4      | x 1 5 | x 1 6  | F 1  | X 1   |
|       | 情報通信関連製造部門   | x 2 1  | x 2 2      | x 2 3        | x 2 4      | x 2 5 | x 2 6  | F 2  | X 2   |
|       | 情報通信関連サービス部門 | x 3 1  | x 3 2      | x 3 3        | x 3 4      | x 3 5 | x 3 6  | F 3  | X 3   |
|       | 情報通信関連建設部門   | x 4 1  | x 4 2      | x 4 3        | x 4 4      | x 4 5 | x 4 6  | F 4  | X 4   |
|       | 研究部門         | x 5 1  | x 5 2      | x 5 3        | x 5 4      | x 5 5 | x 5 6  | F 5  | X 5   |
|       | 一般産業部門       | x 6 1  | x 6 2      | x 6 3        | x 6 4      | x 6 5 | x 6 6  | F 6  | X 6   |
| 租付加価値 | 雇用者所得        | w 1    | w 2        | w 3          | w 4        | w 5   | w 6    |      |       |
|       | 資本減耗引当       | d 1    | d 2        | d 3          | d 4        | d 5   | d 6    |      |       |
|       | その他          | s 1    | s 2        | s 3          | s 4        | s 5   | s 6    |      |       |
| 国内生産額 |              | X 1    | X 2        | X 3          | X 4        | X 5   | X 6    |      |       |

図表 1-3 情報通信産業連関表の部門構成



## 2-2 部門構成

情報通信産業連関表は、行と列がそれぞれ内生 77 部門から構成される。昨年度事業から、基準年を平成 23 年から平成 27 年に改定したことにより、これまで作成されていた平成 23 年基準情報通信産業連関表とは部門が一部変更されている。変更点は、一部部門の名称変更、分割、統合であり、これらはいずれも平成 27 年基本表における扱いに準じたものである(図表 1-4、1-5)。なお、情報通信産業連関表の部門分類と平成 27 年基本表の部門分類との対応は図表 1-6 に示すとおりである。

図表 1-4 平成 23 年基準情報通信産業連関表からの変更点

| 平成27年基準の部門    | 平成23年基準からの変更点                    |
|---------------|----------------------------------|
| 固定電気通信        | 固定電気通信、その他の電気通信の一部、その他の通信サービスの一部 |
| 電気通信に附帯するサービス | その他の通信サービスの一部                    |
| インターネット附随サービス | インターネット附随サービス、その他の電気通信の一部        |
| フラットパネル・電子管   | 電子管、その他の電子部品の一部                  |
| その他の電子部品      | 磁気テープ・磁気ディスク、その他の電子部品の一部         |
| 研究            | 研究、教育の一部                         |
| 運輸・郵便         | 運輸・郵便、その他の通信サービスの一部              |
| 教育            | 教育の一部                            |
| 他に分類されない会員制団体 | その他の非営利団体サービスから名称変更              |

図表 1-5 平成 23 年基準と平成 27 年基準情報通信産業連関表の部門対応

|                  | 平成23年基準情報通信産業連関表 |                          | 平成27年基準情報通信産業連関表 |                          |
|------------------|------------------|--------------------------|------------------|--------------------------|
|                  | No.              | 部門名称                     | No.              | 部門名称                     |
| 内<br>生<br>部<br>門 | 1                | 固定電気通信                   | 1                | 固定電気通信                   |
|                  | 2                | 移動電気通信                   | 2                | 移動電気通信                   |
|                  | 3                | その他の電気通信                 | -                | -                        |
|                  | 4                | その他の通信サービス               | 3                | 電気通信に附帯するサービス            |
|                  | 5                | 公共放送                     | 4                | 公共放送                     |
|                  | 6                | 民間テレビジョン放送・多重放送          | 5                | 民間テレビジョン放送・多重放送          |
|                  | 7                | 民間ラジオ放送                  | 6                | 民間ラジオ放送                  |
|                  | 8                | 民間衛星放送                   | 7                | 民間衛星放送                   |
|                  | 9                | 有線テレビジョン放送               | 8                | 有線テレビジョン放送               |
|                  | 10               | 有線ラジオ放送                  | 9                | 有線ラジオ放送                  |
|                  | 11               | ソフトウェア業                  | 10               | ソフトウェア業                  |
|                  | 12               | 情報処理サービス                 | 11               | 情報処理サービス                 |
|                  | 13               | 情報提供サービス                 | 12               | 情報提供サービス                 |
|                  | 14               | インターネット附随サービス            | 13               | インターネット附随サービス            |
|                  | 15               | 新聞                       | 14               | 新聞                       |
|                  | 16               | 出版                       | 15               | 出版                       |
|                  | 17               | ニュース供給                   | 16               | ニュース供給                   |
|                  | 18               | 映像・音声・文字情報制作業(除、ニュース供給業) | 17               | 映像・音声・文字情報制作業(除、ニュース供給業) |
|                  | 19               | パーソナルコンピュータ              | 18               | パーソナルコンピュータ              |
|                  | 20               | 電子計算機本体(除/パソコン)          | 19               | 電子計算機本体(除/パソコン)          |
|                  | 21               | 電子計算機付属装置                | 20               | 電子計算機付属装置                |
|                  | 22               | 有線電気通信機器                 | 21               | 有線電気通信機器                 |
|                  | 23               | 携帯電話機                    | 22               | 携帯電話機                    |
|                  | 24               | 無線電気通信機器(除携帯電話機)         | 23               | 無線電気通信機器(除携帯電話機)         |
|                  | 25               | その他の電気通信機器               | 24               | その他の電気通信機器               |
|                  | 26               | 電子管                      | -                | -                        |
|                  | 27               | 半導体素子                    | 25               | 半導体素子                    |
|                  | 28               | 集積回路                     | 26               | 集積回路                     |
|                  | 29               | 液晶パネル                    | 27               | 液晶パネル                    |
|                  | -                | -                        | 28               | フラットパネル・電子管              |
|                  | 30               | 磁気テープ・磁気ディスク             | -                | -                        |
|                  | 31               | その他の電子部品                 | 29               | その他の電子部品                 |
|                  | 32               | ラジオ・テレビ受信機               | 30               | ラジオ・テレビ受信機               |
|                  | 33               | ビデオ機器・デジタルカメラ            | 31               | ビデオ機器・デジタルカメラ            |
|                  | 34               | 通信ケーブル・光ファイバケーブル         | 32               | 通信ケーブル・光ファイバケーブル         |
|                  | 35               | 事務用機械                    | 33               | 事務用機械                    |
|                  | 36               | 電気音響機器                   | 34               | 電気音響機器                   |
|                  | 37               | 情報記録物                    | 35               | 情報記録物                    |
|                  | 38               | 電子計算機・同関連機器賃貸業           | 36               | 電子計算機・同関連機器賃貸業           |
|                  | 39               | 事務用機械器具(除電算機等)賃貸業        | 37               | 事務用機械器具(除電算機等)賃貸業        |
|                  | 40               | 通信機械器具賃貸業                | 38               | 通信機械器具賃貸業                |
|                  | 41               | 広告                       | 39               | 広告                       |
|                  | 42               | 印刷・製版・製本                 | 40               | 印刷・製版・製本                 |
|                  | 43               | 映画館、劇場、興行場               | 41               | 映画館、劇場、興行場               |
|                  | 44               | 電気通信施設建設                 | 42               | 電気通信施設建設                 |
| 45               | 研究               | 43                       | 研究               |                          |

図表 1-5 平成 23 年基準と平成 27 年基準情報通信産業連関表の部門対応(続き)

|                                 | 平成23年基準情報通信産業連関表 |                    | 平成27年基準情報通信産業連関表 |                    |
|---------------------------------|------------------|--------------------|------------------|--------------------|
|                                 | No.              | 部門名称               | No.              | 部門名称               |
| 内<br>生<br>部<br>門                | 46               | 農林水産業              | 44               | 農林水産業              |
|                                 | 47               | 鉱業                 | 45               | 鉱業                 |
|                                 | 48               | 飲食品                | 46               | 飲食品                |
|                                 | 49               | 繊維製品               | 47               | 繊維製品               |
|                                 | 50               | パルプ・紙・木製品          | 48               | パルプ・紙・木製品          |
|                                 | 51               | 化学製品               | 49               | 化学製品               |
|                                 | 52               | 石油・石炭製品            | 50               | 石油・石炭製品            |
|                                 | 53               | プラスチック・ゴム          | 51               | プラスチック・ゴム          |
|                                 | 54               | 窯業・土石製品            | 52               | 窯業・土石製品            |
|                                 | 55               | 鉄鋼                 | 53               | 鉄鋼                 |
|                                 | 56               | 非鉄金属               | 54               | 非鉄金属               |
|                                 | 57               | 金属製品               | 55               | 金属製品               |
|                                 | 58               | はん用機械              | 56               | はん用機械              |
|                                 | 59               | 生産用機械              | 57               | 生産用機械              |
|                                 | 60               | 業務用機械              | 58               | 業務用機械              |
|                                 | 61               | 電気機械               | 59               | 電気機械               |
|                                 | 62               | 輸送機械               | 60               | 輸送機械               |
|                                 | 63               | その他の製造工業製品         | 61               | その他の製造工業製品         |
|                                 | 64               | 建設                 | 62               | 建設                 |
|                                 | 65               | 電力・ガス・熱供給          | 63               | 電力・ガス・熱供給          |
| 66                              | 水道               | 64                 | 水道               |                    |
| 67                              | 廃棄物処理            | 65                 | 廃棄物処理            |                    |
| 68                              | 商業               | 66                 | 商業               |                    |
| 69                              | 金融・保険            | 67                 | 金融・保険            |                    |
| 70                              | 不動産              | 68                 | 不動産              |                    |
| 71                              | 運輸・郵便            | 69                 | 運輸・郵便            |                    |
| 72                              | 公務               | 70                 | 公務               |                    |
| 73                              | 教育               | 71                 | 教育               |                    |
| 74                              | 医療・福祉            | 72                 | 医療・福祉            |                    |
| 75                              | その他の非営利団体サービス    | 73                 | 他に分類されない会員制団体    |                    |
| 76                              | 対事業所サービス         | 74                 | 対事業所サービス         |                    |
| 77                              | 対個人サービス          | 75                 | 対個人サービス          |                    |
| 78                              | 事務用品             | 76                 | 事務用品             |                    |
| 79                              | 分類不明             | 77                 | 分類不明             |                    |
| 80                              | 内生部門計            | 78                 | 内生部門計            |                    |
| 粗<br>付<br>加<br>価<br>値<br>部<br>門 | 81               | 家計外消費支出(行)         | 79               | 家計外消費支出(行)         |
|                                 | 82               | 雇用者所得              | 80               | 雇用者所得              |
|                                 | 83               | 営業余剰               | 81               | 営業余剰               |
|                                 | 84               | 資本減耗引当             | 82               | 資本減耗引当             |
|                                 | 85               | 間接税(関税・輸入品商品税を除く。) | 83               | 間接税(関税・輸入品商品税を除く。) |
|                                 | 86               | (控除)経常補助金          | 84               | (控除)経常補助金          |
|                                 | 87               | ダブルインフレーション調整項     | 85               | ダブルインフレーション調整項     |
|                                 | 88               | 粗付加価値部門計           | 86               | 粗付加価値部門計           |
|                                 | 89               | 国内生産額              | 87               | 国内生産額              |
| 最<br>終<br>需<br>要<br>部<br>門      | 81               | 家計外消費支出(列)         | 79               | 家計外消費支出(列)         |
|                                 | 82               | 家計消費支出             | 80               | 家計消費支出             |
|                                 | 83               | 対家計民間非営利団体消費支出     | 81               | 対家計民間非営利団体消費支出     |
|                                 | 84               | 一般政府消費支出           | 82               | 一般政府消費支出           |
|                                 | 85               | 国内送固定資本形成(公的)      | 83               | 国内総固定資本形成(公的)      |
|                                 | 86               | 国内総固定資本形成(民間)      | 84               | 国内総固定資本形成(民間)      |
|                                 | 87               | 在庫純増               | 85               | 在庫純増               |
|                                 | 88               | 調整項                | -                | -                  |
|                                 | 89               | 国内最終需要計            | 86               | 国内最終需要計            |
|                                 | 90               | 国内需要合計             | 87               | 国内需要合計             |
|                                 | 91               | 輸出計                | 88               | 輸出計                |
|                                 | 92               | 最終需要計              | 89               | 最終需要計              |
|                                 | 93               | 需要合計               | 90               | 需要合計               |
|                                 | 94               | (控除)輸入計            | 91               | (控除)輸入計            |
|                                 | 95               | 最終需要部門計            | 92               | 最終需要部門計            |
|                                 | 96               | 国内生産額              | 93               | 国内生産額              |

図表 1-6 平成 27 年基準 情報通信産業連関表の部門分類対応表

|            |               | 平成27年基準 情報通信産業連関表部門分類 |                          | 平成27年産業連関部門との対応                  |  |                              |  |    |      |
|------------|---------------|-----------------------|--------------------------|----------------------------------|--|------------------------------|--|----|------|
|            |               | コード                   | 部門名称                     | 列コード<br>(注)                      | 行コード<br>(注)                              | 部門分類                         |  |    |      |
| 情報通信部門     | 通信部門          | 1                     | 固定電気通信                   | 5911-01                          | 5911-011                                 | 固定電気通信                       |  |    |      |
|            |               | 2                     | 移動電気通信                   | 5911-02                          | 5911-021                                 | 移動電気通信                       |  |    |      |
|            |               | 3                     | 電気通信に附帯するサービス            | 5911-03                          | 5911-031                                 | 電気通信に附帯するサービス                |  |    |      |
|            |               | 4                     | 公共放送                     | 5921-01                          | 5921-011                                 | 公共放送                         |  |    |      |
|            | 放送部門          | 5                     | 民間テレビジョン放送・多重放送          | 5921-02                          | 5921-021                                 | 「民間放送」の一部                    |  |    |      |
|            |               | 6                     | 民間ラジオ放送                  | 5921-02                          | 5921-021                                 | 「民間放送」の一部                    |  |    |      |
|            |               | 7                     | 民間衛星放送                   | 5921-02                          | 5921-021                                 | 「民間放送」の一部                    |  |    |      |
|            |               | 8                     | 有線テレビジョン放送               | 5921-03                          | 5921-031                                 | 「有線放送」の一部                    |  |    |      |
|            |               | 9                     | 有線ラジオ放送                  | 5921-03                          | 5921-031                                 | 「有線放送」の一部                    |  |    |      |
|            | ソフトウェア        | 10                    | ソフトウェア業                  | 5931-01                          | 5931-011                                 | 別は情報サービスの一部、行はソフトウェア業        |  |    |      |
|            |               | 11                    | 情報処理サービス                 | 5931-01                          | 5931-012                                 | 別は情報サービスの一部、行は情報処理・提供サービスの一部 |  |    |      |
|            |               | 12                    | 情報提供サービス                 | 5931-01                          | 5931-012                                 | 別は情報サービスの一部、行は情報処理・提供サービスの一部 |  |    |      |
|            |               | ※1                    | インターネット附随サービス            | 5941-01                          | 5941-011                                 | インターネット附随サービス                |  |    |      |
|            | 音声・映像・文字部門    | 14                    | 新聞                       | 5951-02                          | 5951-021                                 | 新聞                           |  |    |      |
|            |               | 15                    | 出版                       | 5951-03                          | 5951-031                                 | 出版                           |  |    |      |
|            |               | 16                    | ニュース供給                   | 5951-01                          | 5951-011                                 | 映像・音声・文字情報制作業の一部             |  |    |      |
|            |               | 17                    | 映像・音声・文字情報制作業(除、ニュース供給業) | 5951-01                          | 5951-011                                 | 映像・音声・文字情報制作業の一部             |  |    |      |
| 情報通信関連製造部門 |               | 18                    | パーソナルコンピュータ              | 3421-01                          | 3421-011                                 | パーソナルコンピュータ                  |  |    |      |
|            |               | 19                    | 電子計算機本体(除、パソコン)          | 3421-02                          | 3421-021                                 | 電子計算機本体(除、パソコン)              |  |    |      |
|            |               | 20                    | 電子計算機附属装置                | 3421-03                          | 3421-031                                 | 電子計算機附属装置                    |  |    |      |
|            | 21            | 有線電気通信機器              | 3411-01                  | 3411-011                         | 有線電気通信機器                                 |                              |  |    |      |
|            | 22            | 携帯電話機                 | 3411-02                  | 3411-021                         | 携帯電話機                                    |                              |  |    |      |
|            | 23            | 無線電気通信機器(除携帯電話機)      | 3411-03                  | 3411-031                         | 無線電気通信機器(除携帯電話機)                         |                              |  |    |      |
|            | 24            | その他の電気通信機器            | 3411-09                  | 3411-099                         | その他の電気通信機器                               |                              |  |    |      |
|            | 25            | 半導体素子                 | 3211-01                  | 3211-011                         | 半導体素子                                    |                              |  |    |      |
|            | 26            | 集積回路                  | 3211-02                  | 3211-021                         | 集積回路                                     |                              |  |    |      |
|            | 27            | 液晶パネル                 | 3211-03                  | 3211-031                         | 液晶パネル                                    |                              |  |    |      |
|            | 28            | フラットパネル・電子管           | 3211-04                  | 3211-041                         | フラットパネル・電子管                              |                              |  |    |      |
|            | 29            | その他の電子部品              | 3299-01                  | 3299-011                         | 記録メディア                                   |                              |  |    |      |
|            |               |                       | 3299-02                  | 3299-021                         | 電子回路                                     |                              |  |    |      |
|            |               |                       | 3299-09                  | 3299-099                         | その他の電子部品                                 |                              |  |    |      |
|            | 30            | ラジオ・テレビ受信機            | 3411-04                  | 3411-041                         | ラジオ・テレビ受信機                               |                              |  |    |      |
|            | 31            | ビデオ機器・デジタルカメラ         | 3412-01                  | 3412-011                         | ビデオ機器・デジタルカメラ                            |                              |  |    |      |
|            | 32            | 通信ケーブル・光ファイバーケーブル     | 2721-01                  | 2721-011                         | 電線ケーブルの一部                                |                              |  |    |      |
|            |               | 2721-02               | 2721-021                 | 光ファイバーケーブル                       |  |                              |  |    |      |
| 33         | 事務用機械         | 3111-01               | 3111-011                 | 複写機                              |  |                              |  |    |      |
|            |               | 3111-09               | 3111-099                 | その他の事務用機器                        |  |                              |  |    |      |
| 34         | 電気音響機器        | 3412-02               | 3412-021                 | 電気音響機器                           |  |                              |  |    |      |
| 35         | 情報記録物         | 3919-06               | 3919-061                 | 情報記録物製造業                         |  |                              |  |    |      |
| 関連サービス部門   | 36            | 電子計算機・同関連機器賃貸業        | 6611-01                  | 6611-013                         | 別は物品賃貸業(除貸自動車)の一部、行は電子計算機・同関連機器賃貸業       |                              |  |    |      |
|            | 37            | 事務用機械器具(除電算機等)賃貸業     | 6611-01                  | 6611-014                         | 別は物品賃貸業(除貸自動車)の一部、行は事務用機械器具(電子計算機を除く)賃貸業 |                              |  |    |      |
|            | 38            | 通信機械器具賃貸業             | 6611-01                  | 6611-011                         | 別は物品賃貸業(除貸自動車)の一部、行は産業用機械器具(除建設機械器具)賃貸業  |                              |  |    |      |
|            | 39            | 広告                    | 6621-01                  | 6621-011                         | テレビ・ラジオ広告                                |                              |  |    |      |
|            |               |                       | 6621-01                  | 6621-012                         | 新聞・雑誌・その他の広告                             |                              |  |    |      |
|            | 40            | 印刷・製版・製本              | 1911-01                  | 1911-011                         | 印刷・製版・製本                                 |                              |  |    |      |
|            | 41            | 映画館・劇場・興行場            | 6741-01                  | 6741-011                         | 映画館                                      |                              |  |    |      |
|            |               | 6741-02               | 6741-021                 | 興行場(映画館を除く)・興行団の一部               |  |                              |  |    |      |
| ※2         | 42            | 電気通信施設建設              | 4191-03                  | 4191-031                         | 電気通信施設建設                                 |                              |  |    |      |
| 研究部門       | 43            | 研究                    | 6321-01                  | 6321-011                         | 自然科学研究機関(国公立)                            |                              |  |    |      |
|            |               |                       | 6321-02                  | 6321-021                         | 人文科学研究機関(国公立)                            |                              |  |    |      |
|            |               |                       | 6321-03                  | 6321-031                         | 自然科学研究機関(非営利)                            |                              |  |    |      |
|            |               |                       | 6321-04                  | 6321-041                         | 人文科学研究機関(非営利)                            |                              |  |    |      |
|            |               |                       | 6321-05                  | 6321-051                         | 自然科学研究機関(産業)                             |                              |  |    |      |
|            |               |                       | 6321-06                  | 6321-061                         | 人文科学研究機関(産業)                             |                              |  |    |      |
|            |               |                       | 6322-01                  | 6322-011                         | 企業内研究開発                                  |                              |  |    |      |
|            |               |                       | 一般産業                     | 物産部門                             | 44                                       | 農林水産業                        |  | 01 | 農林漁業 |
|            |               |                       |                          |                                  | 45                                       | 鉱業                           |  | 06 | 鉱業   |
|            |               |                       |                          |                                  | 46                                       | 飲食料品                         |  | 11 | 飲食料品 |
| 47         | 繊維製品          |                       |                          |                                  | 15                                       | 繊維製品                         |  |    |      |
| 48         | パルプ・紙・木製品     |                       |                          |                                  | 16                                       | パルプ・紙・木製品                    |  |    |      |
| 49         | 化学製品          |                       |                          |                                  | 20                                       | 化学製品                         |  |    |      |
| 50         | 石油・石炭製品       |                       |                          |                                  | 21                                       | 石油・石炭製品                      |  |    |      |
| 51         | プラスチック・ゴム     |                       |                          |                                  | 22                                       | プラスチック・ゴム製品                  |  |    |      |
| 52         | 窯業・土石製品       |                       |                          |                                  | 25                                       | 窯業・土石製品                      |  |    |      |
| 53         | 鉄鋼            |                       |                          |                                  | 26                                       | 鉄鋼                           |  |    |      |
| 54         | 非鉄金属          |                       |                          |                                  | 27                                       | 非鉄金属(除電線・ケーブルの一部、光ファイバーケーブル) |  |    |      |
| 55         | 金属製品          |                       |                          |                                  | 28                                       | 金属製品                         |  |    |      |
| 56         | はん用機械         |                       |                          |                                  | 29                                       | はん用機械                        |  |    |      |
| 57         | 生産用機械         |                       |                          |                                  | 30                                       | 生産用機械                        |  |    |      |
| 58         | 業務用機械         |                       |                          |                                  | 31                                       | 業務用機械(除複写機、その他の事務用機器)        |  |    |      |
| 59         | 電気機械          |                       |                          |                                  | 33                                       | 電気機械                         |  |    |      |
| 60         | 輸送機械          |                       |                          |                                  | 35                                       | 輸送機械                         |  |    |      |
| 61         | その他の製造工業製品    |                       | 39                       | その他の製造工業製品(除印刷・製版・製本、情報記録物)      |  |                              |  |    |      |
| 62         | 建設            |                       | 41                       | 建設(除電気通信施設建設)                    |  |                              |  |    |      |
| 63         | 電力・ガス・熱供給     |                       | 46                       | 電力・ガス・熱供給業                       |  |                              |  |    |      |
| 64         | 水道            |                       | 47                       | 水道                               |  |                              |  |    |      |
| 65         | 廃棄物処理         |                       | 48                       | 廃棄物処理                            |  |                              |  |    |      |
| 66         | 商業            |                       | 51                       | 商業                               |  |                              |  |    |      |
| 67         | 金融・保険         |                       | 53                       | 金融・保険                            |  |                              |  |    |      |
| 68         | 不動産           |                       | 55                       | 不動産                              |  |                              |  |    |      |
| 69         | 運輸・郵便         |                       | 57                       | 運輸・郵便                            |  |                              |  |    |      |
| 70         | 公務            |                       | 61                       | 公務                               |  |                              |  |    |      |
| 71         | 教育            |                       | 631                      | 教育                               |  |                              |  |    |      |
| 72         | 医療・福祉         |                       | 64                       | 医療・福祉                            |  |                              |  |    |      |
| 73         | 他に分類されない会員制団体 |                       | 65                       | 他に分類されない会員制団体                    |  |                              |  |    |      |
| 74         | 対事業所サービス      |                       | 66                       | 対事業所サービス(除物品賃貸サービスの一部、広告)        |  |                              |  |    |      |
| 75         | 対個人サービス       |                       | 67                       | 対個人サービス(除映画館、興行場(映画館を除く)・興行団の一部) |  |                              |  |    |      |
| 物産部門       | 76            | 事務用品                  |                          | 68                               | 事務用品                                     |                              |  |    |      |
| サービス部門     | 77            | 分類不明                  |                          | 69                               | 分類不明                                     |                              |  |    |      |

※1:「インターネット附随サービス部門」を指す。

※2:「情報通信関連建設部門」を指す。

注)コードの桁数は2桁が「統合大分類」、3桁が「統合中分類」、その他が「基本分類」を意味する。

### 3. 情報通信産業連関表の作成方法

本年度事業では、平成 27 年基準平成 27 年情報通信産業連関表をベースとして、令和元年情報通信産業連関表(確々報)及び令和 2 年情報通信産業連関表(確報)を延長推計する。推計は以下のステップから構成される。

- ① 国内生産額の推計
- ② 最終需要部門の推計
- ③ 付加価値部門の推計
- ④ 内生部門の推計
- ⑤ バランス調整
- ⑥ 実質値の作成

以下では、それぞれの推計手順について説明する。

#### 3-1 国内生産額(名目・実質)の推計

国内生産額は、平成 27 年情報通信産業連関表の計数をベースとして、これを各種統計資料により延長することにより推計した。

名目値、実質値、デフレーターは、二つの系列が決まれば残りの系列は自動的に決定される。本推計では、生産額、販売額等の金額情報が得られる場合は、A)これらの金額の伸びより名目値を優先的に推計し、これを別途推計したデフレーターで除して実質値を求めるという手順を優先的に採用した。ただし、基礎資料の入手可能性や精度等も勘案しつつ、部門によっては、B)数量系列から実質値をまず推計し、これにデフレーターを乗じて名目値を求める、あるいは、C)名目値と実質値を推計し、事後的にデフレーターを算出するなどの手順も採用している。

##### 【A. 名目値とデフレーターを先決させるケース】

$$T \text{ 年の名目国内生産額} = T-1 \text{ 年の名目国内生産額} \times \text{金額系列の伸び率} \quad (\text{A-1})$$

$$T \text{ 年の実質国内生産額} = T \text{ 年の名目国内生産額} \div \text{デフレーター} \quad (\text{A-2})$$

##### 【B. 実質値とデフレーターを先決させるケース】

$$T \text{ 年の名目国内生産額} = T \text{ 年の実質国内生産額} \times \text{デフレーター} \quad (\text{B-1})$$

$$T \text{ 年の実質国内生産額} = T-1 \text{ 年の実質国内生産額} \times \text{数量系列の伸び率} \quad (\text{B-2})$$

##### 【C. 名目値と実質値を先決させるケース】

$$T \text{ 年の名目国内生産額} = T-1 \text{ 年の名目国内生産額} \times \text{金額系列の伸び率} \quad (\text{C-1})$$

$$T \text{ 年の実質国内生産額} = T-1 \text{ 年の実質国内生産額} \times \text{数量系列の伸び率} \quad (\text{C-2})$$

以上の A、B、C のどのケースを採用するかは、第 1 にデータ入手の可否、第 2 に基礎資料の精度、第 3 に推計作業に要する労力等を考慮の上、決定した。



なお、最新の推計対象年次である令和2年は、公表スケジュールの関係で、令和元年と同様の基礎資料が入手できない部門が存在する。このような令和2年の基礎統計が未公表の部門については、令和元年と令和2年で異なる統計を用いることがある。例えば、製造業に関しては、多くの部門において、令和元年の推計では工業統計を用いるが、令和2年の推計では生産動態統計を用いている。

図表 1-7 は、情報通信産業の国内生産額とデフレーターについて、その推計基礎資料を示したものである。最右列の“推計手順”は、上で説明した名目値、実質値、デフレーターの決定順位を記している。

図表 1-8 は、一般産業の推計基礎資料である。図表 1-7 と図表 1-8 に掲載の統計資料名は、以下のような略称を用いることがある。

| 統計調査名(資料名)   | 略称   |
|--------------|------|
| 消費者物価指数      | CPI  |
| 企業物価指数       | CGPI |
| 企業向けサービス価格指数 | SPPI |
| 第3次産業活動指数    | 3活   |
| 鉱工業生産指数      | IIP  |

デフレーターについて補足しておく、デフレーターは図表 1-7、1-8 に掲載の資料をそのまま使用する場合もあれば、原データを加工して使用する場合もある。例えば、CGPI などは基本的にはオリジナルの数値をそのまま使用する一方、工業統計や生産動態統計を基礎資料とするデフレーターは、金額を数量で除して単価を作成し、それを指数化することにより算出している。なお、デフレーターについて利用可能な基礎資料が複数存在する場合には、精度や他の産業連関表(延長表など)での扱いを参考にして採用する基礎資料を決定した。



図表 1-7 情報通信産業の国内生産額推計資料

| 部門名                      | 名目値推計資料  | 実質値推計資料   | デフレーター推計資料                      | 推計手順          |
|--------------------------|--|---|---------------------------------|---------------|
| 固定電気通信                   | 情報通信業基本調査(固定音声伝送、固定データ伝送、公衆無線LAN、専用線売上高)(19年)  | 3活(通信業)(20年)  | SPPI(固定電話、専用線、アクセスチャージ)         | A(19年)、B(20年) |
| 移動電気通信                   | 情報通信業基本調査(携帯又はPHS音声伝送、BWAデータ伝送、携帯又はPHSデータ伝送売上高)(19年)   | 3活(通信業)(20年)  | SPPI(移動電気通信、アクセスチャージ)           | A(19年)、B(20年) |
| 電気通信に付帯するサービス            | 情報通信業基本調査(IDC、その他の電気通信サービス売上高)(19年)  | 3活(通信業)(20年)  | SPPI(通信)                        | A(19年)、B(20年) |
| 公共放送                     | 日本放送協会損益計算書(受信料収入+交付金収入-未収受信料欠損償却費)  | -   | CPI(放送受信料(NHK))                 | A             |
| 民間テレビジョン放送・多重放送          | 情報通信業基本調査(地上放送(テレビジョン+文字・データ)売上高)(19年)、民間放送事業者の収支状況(テレビジョン放送事業者売上高)(20年)   | -   | SPPI(テレビ広告)                     | A             |
| 民間ラジオ放送                  | 情報通信業基本調査(地上放送(ラジオ)売上高)(19年)、民間放送事業者の収支状況(ラジオ放送事業者売上高)(20年)  | -   | SPPI(ラジオ広告)                     | A             |
| 民間衛星放送                   | 情報通信業基本調査(衛星放送(BS+CS)売上高)(19年)、民間放送事業者の収支状況(衛星基幹放送営業収益)(20年)   | -   | CPI(放送受信料(NHK・ケーブル以外))          | A             |
| 有線テレビジョン放送               | 民間放送事業者の収支状況(ケーブルテレビ事業)  | -   | CPI(放送受信料(ケーブル))                | A             |
| 有線ラジオ放送                  | 民間放送事業者の収支状況(ケーブルテレビ事業以外)  | -   | SPPI(有線放送)                      | A             |
| ソフトウェア業                  | 特定サービス産業動態統計(ソフトウェア業売上高)   | -   | SPPI(ソフトウェア開発)                  | A             |
| 情報処理サービス                 | 特定サービス産業動態統計(情報処理サービス業、その他の情報処理・情報提供サービス事業(一部)売上高)   | -   | SPPI(受託計算、システム等管理運営受託、情報処理サービス) | A             |
| 情報提供サービス                 | 特定サービス産業動態統計(情報提供サービス業、その他の情報処理・情報提供サービス事業(一部)売上高)   | -   | SPPI(情報提供サービス、市場調査・世論調査・社会調査)   | A             |
| インターネット附随サービス            | 情報通信業基本調査(インターネット附随サービス業売上高)+企業活動基本調査(インターネット附随サービス業売上高)(19年)  | 3活(インターネット附随サービス業)(20年)                             | CPI(インターネット附随サービス)              | A(19年)、B(20年) |
| 新聞                       | 日本新聞協会(総売上高)   | -   | CPI(新聞代)                        | A             |
| 出版                       | 出版指標年報(書籍、雑誌販売部数)、CPI(出版)  | -   | CPI(雑誌、書籍)                      | A             |
| ニュース供給                   | 情報通信業基本調査(映像・音声・文字情報制作に付帯するサービス業売上高)(19年)  | 3活(映像・音声・文字情報制作業)(20年)                              | SPPI(映像・音声・文字情報制作業)             | A(19年)、B(20年) |
| 映像・音声・文字情報制作業(除、ニュース供給業) | 情報通信業基本調査(映像・ビデオ制作(アニメーションを除く)、テレビ番組制作(アニメーションを除く、アニメーション制作、映画・ビデオ・テレビ番組配給、レコード制作、ラジオ番組制作、広告制作、その他の映像・音声・文字情報制作事業売上高)(19年) | 3活(映像・音声・文字情報制作業)(20年)                              | SPPI(映像・音声・文字情報制作業)             | A(19年)、B(20年) |
| パーソナルコンピュータ              | 工業統計(19年)、生産動態統計   | -   | CGPI(パーソナルコンピュータ(デスクトップ型))      | A             |
| 電子計算機本体(除パソコン)           | 工業統計(19年)、JEITAホームページ(20年)   | -   | CGPI(電子計算機本体)                   | A             |
| 電子計算機付属装置                | 工業統計(19年)、生産動態統計   | IIP(外部記憶装置(出力装置))(20年)                              | CGPI(電子計算機付属装置)                 | A(19年)、B(20年) |
| 有線電気通信機器                 | 工業統計(19年)  | IIP(有線通信機器)(20年)                                    | CGPI(有線通信機器)                    | A(19年)、B(20年) |
| 携帯電話機                    | 生産動態統計   | -   | CGPI(携帯電話機)                     | A             |
| 無線電気通信機器(除携帯電話機)         | 工業統計(19年)  | IIP(放送装置+基地局通信装置+レーダ装置+産業用テレビ装置+カーナビゲーションシステム)(20年) | CGPI(無線通信機器)                    | A(19年)、B(20年) |
| その他の電気通信機器               | 工業統計(19年)、生産動態統計   | IIP(電気・情報通信機械工業)(20年)                               | CGPI(その他の通信機器)                  | A(19年)、B(20年) |

A:名目値とデフレーターを先決させるケース、B:実質値とデフレーターを先決させるケース、C:名目値と実質値を先決させるケース

図表 1-7 情報通信産業の国内生産額推計資料(続き)

| 部門名               | 名目値推計資料  | 実質値推計資料                   | デフレーター推計資料  | 推計手順          |
|-------------------|--|---------------------------|---|---------------|
| 半導体素子             | 生産動態統計   | -                         | CGPI(半導体素子)   | A             |
| 集積回路              | 生産動態統計   | -                         | CGPI(集積回路)  | A             |
| 液晶パネル             | 生産動態統計   | -                         | CGPI(ディスプレイデバイス)  | A             |
| フラットパネル・電子管       | 工業統計(19年)、生産動態統計                                   | IIP(電子部品)(20年)            | CGPI(その他の電子部品)  | A(19年)、B(20年) |
| その他の電子部品          | 工業統計(19年)、生産動態統計                                   | IIP(電子回路)(20年)            | CGPI(その他の電子部品)  | A(19年)、B(20年) |
| ラジオ・テレビ受信機        | 工業統計(19年)  | IIP(薄型テレビ)(20年)           | CGPI(テレビ)   | A(19年)、B(20年) |
| ビデオ機器・デジタルカメラ     | 工業統計(19年)、生産動態統計                                   | IIP(デジタルカメラ)(20年)         | CGPI(映像機器)  | A(19年)、B(20年) |
| 通信ケーブル            | 工業統計(19年)、生産動態統計(20年)                              | -                         | CGPI(電力・通信用メタルケーブル)   | A             |
| 光ファイバケーブル         | 生産動態統計、CGPI(通信用光ファイバケーブル)                          | -                         | CGPI(通信用光ファイバケーブル)  | A             |
| 複写機               | 工業統計(19年)、生産動態統計(20年)                              | IIP(複写機)                  | -   | C             |
| その他の事務用機械         | 工業統計(19年)  | IIP(業務用機械工業)(20年)         | CGPI(印刷装置)  | A(19年)、B(20年) |
| 電気音響機器            | 工業統計(19年)  | IIP(カーオーディオ)(20年)         | CGPI(電気音響機器)  | A(19年)、B(20年) |
| 情報記録物             | 工業統計(19年)  | IIP(モス型半導体集積回路(メモリ))(20年) | CGPI(情報記録物)   | A(19年)、B(20年) |
| 電子計算機・同関連機器賃貸業    | 特定サービス動態統計調査(情報関連機器リース契約額、レンタル売上高)                 | -                         | SPPI(電子計算機・同関連機器リース、電子計算機レンタル)  | A             |
| 事務用機械器具(除電算機等)賃貸業 | 特定サービス動態統計調査(事務用機器リース契約額、レンタル売上高)                  | -                         | SPPI(事務用機器リース)  | A             |
| 通信機械器具賃貸業         | 特定サービス動態統計調査(情報関連機器リース契約額、レンタル売上高)                 | -                         | SPPI(通信機器リース)   | A             |
| テレビ・ラジオ広告         | 特定サービス動態統計調査(テレビ広告、ラジオ広告売上高)                       | -                         | SPPI(テレビ広告、ラジオ広告)   | A             |
| 新聞・雑誌・その他の広告      | 特定サービス動態統計調査(広告業のテレビ広告、ラジオ広告以外の売上高)                | -                         | SPPI(新聞広告、雑誌広告、折込広告、インターネット広告、屋外広告、交通広告、ダイレクトメール広告、フリーペーパー・フリーマガジン広告) | A             |
| 印刷・製版・製本          | 工業統計(19年)  | IIP(印刷)(20年)              | CGPI(印刷物・製版)  | A(19年)、B(20年) |
| 映画館               | 社団法人映画製作社連盟(全国映画概況の興行収入(邦画、洋画))                    | -                         | CPI(映画観覧料)  | A             |
| 興行場(除別掲)          | レジャー白書(演劇、演芸、音楽会、スポーツ観戦市場規模)                       | -                         | CPI(サッカー観覧料、プロ野球観覧料)  | A             |
| 電気通信施設建設          | 情報通信業基本調査(電気通信事業(ソフトウェアを除く)取得設備投資額)(19年)、トレンド(20年) | -                         | 建設工事デフレーター(電気通信)  | A             |
| 研究                | 科学技術調査(内部使用研究費)                                    | -                         | CPI(総合)   | A             |

A:名目値とデフレーターを先決させるケース、B:実質値とデフレーターを先決させるケース、C:名目値と実質値を先決させるケース

図表 1-8 一般産業の国内生産額推計資料

| 基本分類                       | 名目値推計資料                | 実質値推計資料           | デフレーター推計資料         | 推計手順          |
|----------------------------|------------------------|-------------------|--------------------|---------------|
| 0111011 米                  | 生産農業所得統計               | 作物統計              | -                  | C             |
| 0111012 稲わら                | -                      | (米の伸び)            | 農業物価統計             | B             |
| 0111021 小麦                 | -                      | 作物統計              | 農業物価統計             | B             |
| 0111022 大麦                 | -                      | 作物統計              | 農業物価統計             | B             |
| 0112011 かんしょ               | -                      | 作物統計              | 農業物価統計             | B             |
| 0112012 ばれいしょ              | 生産農業所得統計               | 作物統計              | -                  | C             |
| 0112021 大豆                 | 生産農業所得統計               | 作物統計              | -                  | C             |
| 0112029 その他の豆類             | -                      | 作物統計              | 農業物価統計             | B             |
| 011301 野菜(露地)              | 生産農業所得統計               | -                 | 農業物価統計             | A             |
| 011302 野菜(施設)              | 生産農業所得統計               | -                 | 農業物価統計             | A             |
| 0114011 果実                 | -                      | 果樹生産出荷統計          | 農業物価統計             | B             |
| 0115011 砂糖原料作物             | -                      | 作物統計              | 農業物価統計             | B             |
| 0115029 その他の飲料用作物          | 生産農業所得統計               | 作物統計              | -                  | C             |
| 0115091 雑穀                 | -                      | 作物統計              | 農業物価統計             | B             |
| 0115099 他に分類されない食用耕種作物     | -                      | 作物統計              | 農業物価統計             | B             |
| 0116011 飼料作物               | -                      | 作物統計              | 農業物価統計             | B             |
| 0116021 種苗                 | -                      | 作物統計              | 農業物価統計             | B             |
| 0116031 花き・花木類             | -                      | 作物統計              | 農業物価統計             | B             |
| 0116091 葉たばこ               | 葉たばこ販売実績(全国たばこ工作組合中央会) | -                 | 農業物価統計             | A             |
| 0116099 他に分類されない非食用耕種作物    | 生産農業所得統計               | 作物統計              | -                  | C             |
| 0121011 生乳                 | 生産農業所得統計               | 牛乳乳製品統計           | -                  | C             |
| 0121019 その他の酪農生産物          | 生産農業所得統計               | -                 | 農業物価統計             | A             |
| 0121021 肉用牛                | -                      | 畜産物流統計            | 農業物価統計             | B             |
| 0121031 豚                  | 生産農業所得統計               | 畜産物流統計            | -                  | C             |
| 0121041 鶏卵                 | 生産農業所得統計               | 畜産物流統計            | -                  | C             |
| 0121051 肉鶏                 | 生産農業所得統計               | 畜産物流統計            | -                  | C             |
| 0121099 その他の畜産             | 生産農業所得統計               | 畜産物流統計            | -                  | C             |
| 0131011 獣医業                | 獣医師の届出状況(獣医師数)         | -                 | CPI(獣医代)           | A             |
| 0131021 農業サービス(獣医業を除く。)    | 獣医業の伸び率                | -                 | CPI(獣医代)           | A             |
| 0151011 育林                 | -                      | トレンド              | CGPI(林産物)          | B             |
| 0152011 素材                 | -                      | 木材流通統計調査(国産材)     | 木材流通統計調査(すぎ中丸太価格)  | B             |
| 0153011 特用林産物(狩猟業を含む。)     | -                      | 特用林産物需給動態調査       | CGPI(林産物)          | B             |
| 0171011 海面漁業               | 漁業産出額(19年)             | 漁業・養殖業生産統計年報(20年) | CGPI(水産物)          | A(19年)、B(20年) |
| 0171021 海面養殖業              | 漁業産出額(19年)             | 漁業・養殖業生産統計年報(20年) | CGPI(水産物)          | A(19年)、B(20年) |
| 017201 内水面漁業               | 漁業産出額(19年)             | 漁業・養殖業生産統計年報(20年) | CGPI(水産物)          | A(19年)、B(20年) |
| 017202 内水面養殖業              | 漁業産出額(19年)             | 漁業・養殖業生産統計年報(20年) | CGPI(水産物)          | A(19年)、B(20年) |
| 0611011 石炭                 | -                      | トレンド              | 輸入物価指数             | B             |
| 0611012 原油                 | -                      | 生産動態統計            | 生産動態統計             | B             |
| 0611013 天然ガス               | -                      | 生産動態統計            | 生産動態統計             | B             |
| 0621011 砂利・採石              | -                      | 砕石統計年報(砕石の伸び)     | CGPI(砂利)           | B             |
| 0621021 砕石                 | -                      | 砕石統計年報            | CGPI(砕石)           | B             |
| 0629091 鉄鉱石                | -                      | 生産動態統計(非鉄金属鉱物の伸び) | CGPI(鉄産物)          | B             |
| 0629092 非鉄金属鉱物             | -                      | 生産動態統計            | CGPI(鉄産物)          | B             |
| 0629093 石灰石                | -                      | 生産動態統計            | CGPI(石灰石)          | B             |
| 0629094 窯業原料鉱物(石灰石を除く。)    | -                      | 生産動態統計            | CGPI(窯業原料鉱物(除石灰石)) | B             |
| 0629099 他に分類されない鉱物         | -                      | 砕石統計年報(砕石の伸び)     | CGPI(石材)           | B             |
| 1111011 牛肉                 | 工業統計(19年)              | 畜産物流統計(20年)       | CGPI(牛肉)           | A(19年)、B(20年) |
| 1111012 豚肉                 | 工業統計(19年)              | 畜産物流統計(20年)       | CGPI(豚肉)           | A(19年)、B(20年) |
| 1111013 鶏肉                 | 工業統計(19年)              | 畜産物流統計(20年)       | CGPI(鶏肉)           | A(19年)、B(20年) |
| 1111014 その他の食肉             | 工業統計(19年)              | 畜産物流統計(20年)       | CGPI(肉類)           | A(19年)、B(20年) |
| 1111015 と畜副産物(肉鶏処理副産物を含む。) | 工業統計(19年)              | 畜産物流統計(20年)       | CGPI(肉類)           | A(19年)、B(20年) |
| 1111021 飲用牛乳               | 工業統計(19年)              | 食品産業動態(20年)       | CGPI(処理牛乳)         | A(19年)、B(20年) |
| 1111022 乳製品                | 工業統計(19年)              | 食品産業動態(20年)       | CGPI(乳製品)          | A(19年)、B(20年) |
| 1111099 その他の畜産食料品          | 工業統計(19年)              | 食品産業動態(20年)       | CGPI(肉加工品)         | A(19年)、B(20年) |
| 1112011 冷凍魚介類              | 工業統計(19年)              | 日本冷凍食品協会HP(20年)   | CGPI(水産物)          | A(19年)、B(20年) |
| 1112021 塩・干・くん製品           | 工業統計(19年)              | 水産物流統計(20年)       | CGPI(塩干魚介類)        | A(19年)、B(20年) |
| 1112031 水産びん・かん詰           | 工業統計(19年)              | 食品産業動態(20年)       | CGPI(魚介缶詰)         | A(19年)、B(20年) |

図表 1-8 一般産業の国内生産額推計資料(続き)

| 基本分類                            | 名目値推計資料                           | 実質値推計資料                          | デフレーター推計資料                                 | 推計手順          |
|---------------------------------|-----------------------------------|----------------------------------|--|---------------|
| 1112041 ねり製品                    | 工業統計(19年)                         | 食品産業動態(20年)                      | CGPI(フィッシュソー<br>セージ+かまぼこ+揚か<br>まぼこ+ちくわ)    | A(19年)、B(20年) |
| 1112099 その他の水産食料品               | 工業統計(19年)                         | 水産物流統計(20年)                      | CGPI(削り節+かつお節<br>+水産物漬物+つくだ煮<br>+からしめんたいこ) | A(19年)、B(20年) |
| 1113011 精米                      | 工業統計(19年)                         | 食料需給表(20年)                       | CGPI(精米)                                   | A(19年)、B(20年) |
| 1113019 その他の精穀                  | 工業統計(19年)                         | 精米の伸びに合わせる<br>(20年)              | CGPI(米麦)                                   | A(19年)、B(20年) |
| 1113021 小麦粉                     | 工業統計(19年)                         | 食品産業動態(20年)                      | CGPI(小麦粉)                                  | A(19年)、B(20年) |
| 1113029 その他の製粉                  | 工業統計(19年)                         | 食品産業動態(20年)                      | CGPI(粉類)                                   | A(19年)、B(20年) |
| 1114011 めん類                     | 工業統計(19年)                         | 食品産業動態(20年)                      | CGPI(即席めん+和風め<br>ん+中華めん+洋風めん)              | A(19年)、B(20年) |
| 1114021 パン類                     | 工業統計(19年)                         | 食品産業動態(20年)                      | CGPI(食パン+菓子パン)                             | A(19年)、B(20年) |
| 1114031 菓子類                     | 工業統計(19年)                         | 食品産業動態(20年)                      | CGPI(菓子)                                   | A(19年)、B(20年) |
| 1115011 農産保存食料品                 | 工業統計(19年)                         | 畜産物流統計(20年)                      | CGPI(農産加工食品)                               | A(19年)、B(20年) |
| 1116011 精製糖                     | 工業統計(19年)                         | 食品産業動態(20年)                      | CGPI(精製糖)                                  | A(19年)、B(20年) |
| 1116019 その他の砂糖・副産物              | 工業統計(19年)                         | 精製糖の伸びに合わせる<br>(20年)             | CGPI(糖類)                                   | A(19年)、B(20年) |
| 1116021 でん粉                     | 工業統計(19年)                         | 食品産業動態(20年)                      | CGPI(コーンスターチ)                              | A(19年)、B(20年) |
| 1116031 ぶどう糖・水あめ・異性<br>化糖       | 工業統計(19年)                         | 精製糖の伸びに合わせる<br>(20年)             | CGPI(ぶどう糖・水あ<br>め+異性化糖)                    | A(19年)、B(20年) |
| 1116041 植物油脂                    | 工業統計(19年)                         | 食品産業動態(20年)                      | CGPI(植物油脂(除混合<br>植物油脂)+混合植物油<br>脂)         | A(19年)、B(20年) |
| 1116042 動物油脂                    | 工業統計(19年)                         | 加工油脂の伸びに合わ<br>せる(20年)            | CGPI(動物油脂)                                 | A(19年)、B(20年) |
| 1116043 加工油脂                    | 工業統計(19年)                         | 食品産業動態(20年)                      | CGPI(ショートニング+<br>マーガリン)                    | A(19年)、B(20年) |
| 1116044 植物原油かす                  | 工業統計(19年)                         | 食品産業動態(20年)                      | 農作物価指数(大豆油か<br>す)                          | A(19年)、B(20年) |
| 1116051 調味料                     | 工業統計(19年)                         | 食品産業動態(20年)                      | CGPI(調味料)                                  | A(19年)、B(20年) |
| 1119011 冷凍調理食品                  | 工業統計(19年)、日本冷凍食品協会ホーム<br>ページ(20年) | -                                | CGPI(冷凍調理食品)                               | A             |
| 1119021 レトルト食品                  | 工業統計(19年)                         | 食品産業動態(20年)                      | CGPI(レトルト食品)                               | A(19年)、B(20年) |
| 1119031 そう菜・すし・弁当               | 工業統計(19年)、外食産業市場規模推計<br>(20年)     | -                                | CGPI(そう菜+すし・弁<br>当・おにぎり)                   | A             |
| 1119099 その他の食料品                 | 工業統計(19年)                         | 食品産業動態                           | CGPI(その他の調製食<br>品)                         | A(19年)、B(20年) |
| 1121011 清酒                      | 工業統計(19年)                         | 食品産業動態(20年)                      | CGPI(清酒+みりん)                               | A(19年)、B(20年) |
| 1121021 ビール類                    | 工業統計(19年)                         | 食品産業動態(20年)                      | CGPI(ビール+発泡性酒<br>類(除ビール))                  | A(19年)、B(20年) |
| 1121031 ウイスキー類                  | 工業統計(19年)                         | 食品産業動態(20年)                      | CGPI(ウイスキー)                                | A(19年)、B(20年) |
| 1121099 その他の酒類                  | 工業統計(19年)                         | 食品産業動態(20年)                      | CGPI(ワイン+焼酎+ゆ<br>う)                        | A(19年)、B(20年) |
| 1129011 茶・コーヒー                  | 工業統計(19年)                         | 作物統計・全日本コー<br>ヒー協会生豆輸入量<br>(20年) | CGPI(茶・コーヒー)                               | A(19年)、B(20年) |
| 1129021 清涼飲料                    | 工業統計(19年)                         | IIP(清涼飲料)(20年)                   | CGPI(清涼飲料類)                                | A(19年)、B(20年) |
| 1129031 製氷                      | 工業統計(19年)                         | 日本冷凍空調工業会<br>HP(20年)             | CGPI(製氷)                                   | A(19年)、B(20年) |
| 1131011 飼料                      | 工業統計(19年)                         | 農畜産業振興機構<br>HP(20年)              | CGPI(飼料)                                   | A(19年)、B(20年) |
| 1131021 有機質肥料(別掲を除<br>く。)       | 工業統計(19年)、トレンド(20年)               | -                                | 農作物価指数(有機質)                                | A             |
| 1141011 たばこ                     | 工業統計(19年)、日本たばこ協会HPより<br>販売額(20年) | -                                | CGPI(たばこ)                                  | A             |
| 1511011 紡績糸                     | 工業統計(19年)                         | IIP(紡績糸)(20年)                    | CGPI(天然繊維糸)                                | A(19年)、B(20年) |
| 1512011 綿・スフ織物(合繊短織<br>維織物を含む。) | 工業統計(19年)                         | IIP(綿・毛織物)(20年)                  | CGPI(天然繊維織物)                               | A(19年)、B(20年) |
| 1512021 絹・人絹織物(合繊長織<br>維織物を含む。) | 工業統計(19年)、生産動態統計(19年)             | IIP(合成繊維織物(長織<br>維))(20年)        | CGPI(天然繊維織物)                               | A(19年)、B(20年) |
| 1512099 その他の織物                  | 工業統計(19年)                         | IIP(織物)(20年)                     | CGPI(天然繊維織物)                               | A(19年)、B(20年) |
| 1513011 ニット生地                   | 工業統計(19年)                         | IIP(織物)(20年)                     | CGPI(ニット生地)                                | A(19年)、B(20年) |
| 1514011 染色整理                    | 工業統計(19年)                         | IIP(染色整理)(20年)                   | CGPI(織・編物)                                 | A(19年)、B(20年) |
| 1519091 網・網                     | 工業統計(19年)                         | IIP(繊維工業)(20年)                   | CGPI(漁網)                                   | A(19年)、B(20年) |
| 1519099 他に分類されない繊維工<br>業製品      | 工業統計(19年)                         | IIP(繊維工業)(20年)                   | CGPI(ふとん)                                  | A(19年)、B(20年) |
| 1521011 織物製衣服                   | 工業統計(19年)                         | IIP(織物製繊維製品(外<br>衣))(20年)        | CGPI(中衣類)                                  | A(19年)、B(20年) |
| 1521021 ニット製衣服                  | 工業統計(19年)                         | IIP(ニット製繊維製品<br>(外衣))(20年)       | CGPI(ニット製アウ<br>ターシャツ類)                     | A(19年)、B(20年) |
| 1522099 その他の衣服・身の回り<br>品        | 工業統計(19年)、生産動態統計(20年)             | -                                | CGPI(手袋)                                   | A             |
| 1529011 寝具                      | 工業統計(19年)、生産動態統計(20年)             | -                                | CGPI(寝具類)                                  | A             |
| 1529021 じゅうたん・床敷物               | 工業統計(19年)                         | IIP(織物)(20年)                     | CGPI(敷物)                                   | A(19年)、B(20年) |
| 1529091 繊維製衛生材料                 | 工業統計(19年)                         | IIP(不織布)(20年)                    | CGPI(衛生材料)                                 | A(19年)、B(20年) |

図表 1-8 一般産業の国内生産額推計資料(続き)

| 基本分類                   | 名目値推計資料                         | 実質値推計資料             | デフレーター推計資料         | 推計手順          |
|------------------------|---------------------------------|---------------------|--------------------|---------------|
| 1529099 他に分類されない繊維既製品  | 工業統計(19年)                       | IIP(繊維製品・粗製品)(20年)  | CGPI(その他の繊維製品)     | A(19年)、B(20年) |
| 1611011 製材             | 工業統計(19年)                       | IIP(木材・木製品工業)(20年)  | CGPI(製材)           | A(19年)、B(20年) |
| 1611021 合板・集成材         | 工業統計(19年)                       | IIP(木材・木製品工業)(20年)  | CGPI(合板+集成材)       | A(19年)、B(20年) |
| 1611031 木材チップ          | 工業統計(19年)                       | IIP(木材・木製品工業)(20年)  | CGPI(木材チップ)        | A(19年)、B(20年) |
| 1619091 建設用木製品         | 工業統計(19年)                       | IIP(木材・木製品工業)(20年)  | CGPI(建設用木製品)       | A(19年)、B(20年) |
| 1619099 他に分類されない木製品    | 工業統計(19年)                       | IIP(木材・木製品工業)(20年)  | CGPI(その他の木製品)      | A(19年)、B(20年) |
| 1621011 木製家具           | 工業統計(19年)                       | IIP(木製家具)(20年)      | CGPI(木製家具)         | A(19年)、B(20年) |
| 1621021 金属製家具          | 工業統計(19年)、生産動態統計(20年)           | -                   | CGPI(金属製家具)        | A             |
| 1621031 木製建具           | 工業統計(19年)                       | IIP(木材・木製品工業)(20年)  | CGPI(その他の木製品)      | A(19年)、B(20年) |
| 1621099 その他の家具・装備品     | 工業統計(19年)                       | IIP(家具工業)(20年)      | CGPI(その他の家具・装備品)   | A(19年)、B(20年) |
| 1631011 パルプ            | 生産動態統計、CGPI                     | -                   | CGPI(パルプ)          | A             |
| 1632011 洋紙・和紙          | 生産動態統計、独立行政法人国立印刷局<br>_事業報告書    | -                   | CGPI(紙・板紙)         | A             |
| 1632021 板紙             | 生産動態統計                          | -                   | CGPI(板紙)           | A             |
| 1633011 段ボール           | 生産動態統計                          | -                   | CGPI(段ボールシート)      | A             |
| 1633021 塗工紙・建設用加工紙     | 工業統計(19年)                       | IIP(印刷用紙(塗工))(20年)  | CGPI(加工紙)          | A(19年)、B(20年) |
| 1641011 段ボール箱          | 工業統計(19年)、生産動態統計(20年)           | -                   | CGPI(段ボール箱)        | A             |
| 1641099 その他の紙製容器       | 工業統計(19年)                       | IIP(紙器用板紙)(20年)     | CGPI(紙製容器)         | A(19年)、B(20年) |
| 1649011 紙製衛生材料・用品      | 工業統計(19年)                       | IIP(衛生用紙)(20年)      | CGPI(紙製衛生用品)       | A(19年)、B(20年) |
| 1649099 その他のパルプ・紙・紙加工品 | 工業統計(19年)                       | IIP(紙加工品)(20年)      | CGPI(その他の紙製品)      | A(19年)、B(20年) |
| 2011011 化学肥料           | 工業統計(19年)、生産動態統計(19年)           | IIP(化学肥料)(20年)      | CGPI(化学肥料)         | A(19年)、B(20年) |
| 2021011 ソーダ灰           | -                               | IIP(無機化学工業製品)       | CGPI(ソーダ工業製品)      | B             |
| 2021012 か性ソーダ          | 生産動態統計                          | -                   | CGPI(か性ソーダ)        | A             |
| 2021013 液体塩素           | 生産動態統計                          | -                   | CGPI(無機化学工業製品)     | A             |
| 2021019 その他のソーダ工業製品    | 工業統計(19年)、生産動態統計                | -                   | CGPI(ソーダ工業製品)      | A             |
| 2029011 酸化チタン          | 生産動態統計                          | -                   | CGPI(酸化チタン)        | A             |
| 2029012 カーボンブラック       | 生産動態統計                          | -                   | CGPI(カーボンブラック)     | A             |
| 2029019 その他の無機顔料       | 工業統計(19年)、生産動態統計                | -                   | CGPI(無機顔料)         | A             |
| 2029021 圧縮ガス・液化ガス      | 工業統計(19年)、生産動態統計                | -                   | CGPI(圧縮ガス・液化ガス)    | A             |
| 2029031 原塩             | 0とする                            | 0とする                | -                  | -             |
| 2029032 塩              | 工業統計(19年)                       | 塩需給実績(20年)          | CGPI(塩)            | A(19年)、B(20年) |
| 2029099 その他の無機化学工業製品   | 工業統計(19年)、生産動態統計(19年)           | IIP(無機化学工業製品)(20年)  | CGPI(その他の無機化学工業製品) | A(19年)、B(20年) |
| 2031011 エチレン           | 工業統計(19年)、生産動態統計(19年)           | IIP(エチレン)(20年)      | CGPI(エチレン)         | A(19年)、B(20年) |
| 2031012 プロピレン          | 工業統計(19年)、生産動態統計(19年)           | IIP(プロピレン)(20年)     | CGPI(プロピレン)        | A(19年)、B(20年) |
| 2031019 その他の石油化学基礎製品   | 工業統計(19年)、生産動態統計、石油等消費動態統計、CGPI | -                   | CGPI(石油化学系基礎製品)    | A             |
| 2031021 純ベンゼン          | 生産動態統計                          | -                   | CGPI(ベンゼン)         | A             |
| 2031022 純トルエン          | 生産動態統計                          | -                   | CGPI(トルエン)         | A             |
| 2031023 キシレン           | 生産動態統計                          | -                   | CGPI(キシレン)         | A             |
| 2031029 その他の石油化学系芳香族製品 | 工業統計(19年)、生産動態統計、CGPI           | -                   | CGPI(その他の有機化学工業製品) | A             |
| 2041012 酢酸             | 工業統計(19年)                       | IIP(酢酸ビニルモノマー)(20年) | CGPI(脂肪族系中間物)      | A(19年)、B(20年) |
| 2041013 二塩化エチレン        | 生産動態統計                          | -                   | CGPI(脂肪族系中間物)      | A             |
| 2041014 アクリロニトリル       | 生産動態統計                          | -                   | CGPI(アクリロニトリル)     | A             |
| 2041015 エチレングリコール      | 生産動態統計                          | -                   | CGPI(エチレングリコール)    | A             |
| 2041016 酢酸ビニルモノマー      | 生産動態統計                          | -                   | CGPI(酢酸ビニルモノマー)    | A             |
| 2041019 その他の脂肪族中間物     | 工業統計(19年)、生産動態統計                | -                   | CGPI(脂肪族系中間物)      | A             |
| 2041021 合成染料・有機顔料      | 工業統計(19年)、生産動態統計                | -                   | CGPI(その他の有機化学工業製品) | A             |
| 2041022 スチレンモノマー       | 生産動態統計                          | -                   | CGPI(スチレンモノマー)     | A             |
| 2041023 合成石炭酸          | 生産動態統計                          | -                   | CGPI(フェノール)        | A             |
| 2041025 カプロラクタム        | 生産動態統計                          | -                   | CGPI(環式中間物)        | A             |
| 2041029 その他の環式中間物      | 工業統計(19年)、生産動態統計(19年)           | IIP(環式中間物)(20年)     | CGPI(環式中間物)        | A(19年)、B(20年) |
| 2042011 合成ゴム           | 生産動態統計                          | -                   | CGPI(合成ゴム)         | A             |
| 2049011 メタン誘導品         | 工業統計(19年)、生産動態統計                | -                   | CGPI(有機化学工業製品)     | A             |

図表 1-8 一般産業の国内生産額推計資料(続き)

| 基本分類                        | 名目値推計資料                        | 実質値推計資料                                     | デフレーター推計資料  | 推計手順          |
|-----------------------------|--------------------------------|---|---|---------------|
| 2049021 可塑剤                 | 工業統計(19年)、生産動態統計               | -   | CGPI(有機化学工業製品)                                    | A             |
| 2049099 その他の有機化学工業製品        | 工業統計(19年)、生産動態統計(19年)          | IIP(その他の有機化学工業製品)(20年)                      | CGPI(その他の有機化学工業製品)                                | A(19年)、B(20年) |
| 2051011 熱硬化性樹脂              | 工業統計(19年)、生産動態統計               | -   | CGPI(プラスチック)                                      | A             |
| 2051021 ポリエチレン(低密度)         | 生産動態統計                         | -   | CGPI(ポリエチレン)                                      | A             |
| 2051022 ポリエチレン(高密度)         | 生産動態統計                         | -   | CGPI(ポリエチレン)                                      | A             |
| 2051023 ポリスチレン              | 生産動態統計                         | -   | CGPI(ポリスチレン)                                      | A             |
| 2051024 ポリプロピレン             | 生産動態統計                         | -   | CGPI(ポリプロピレン)                                     | A             |
| 2051025 塩化ビニル樹脂             | 生産動態統計                         | -   | CGPI(塩化ビニル樹脂)                                     | A             |
| 2051099 その他の合成樹脂            | 工業統計(19年)、生産動態統計               | -   | CGPI(プラスチック)                                      | A             |
| 2061011 レーヨン・アセテート          | 工業統計(19年)、生産動態統計(19年)          | IIP(再生・半合成繊維)(20年)                          | CGPI(化学繊維系)                                       | A(19年)、B(20年) |
| 2061012 合成繊維                | 工業統計(19年)、生産動態統計(19年)          | IIP(合成繊維(長繊維)+合成繊維(短繊維))(20年)               | CGPI(化学繊維系)                                       | A(19年)、B(20年) |
| 2071011 医薬品                 | 工業統計(19年)、薬事工業生産動態(20年)        | -   | CGPI(医薬品)   | A             |
| 2081011 油脂加工製品              | 工業統計(19年)、生産動態統計               | -   | CGPI(有機化学工業製品)                                    | A             |
| 2081012 石けん・合成洗剤            | 工業統計(19年)                      | IIP(石けん類)(20年)                              | CGPI(石けん・合成洗剤)                                    | A(19年)、B(20年) |
| 2081013 界面活性剤(石けん・合成洗剤を除く。) | 生産動態統計                         | -   | CGPI(界面活性剤)                                       | A             |
| 2082011 化粧品・歯磨              | 工業統計(19年)、生産動態統計               | -   | CGPI(化粧品類)  | A             |
| 2083011 塗料                  | 工業統計(19年)                      | IIP(塗料・印刷インキ)(20年)                          | CGPI(塗料)  | A(19年)、B(20年) |
| 2083021 印刷インキ               | 工業統計(19年)、生産動態統計               | -   | CGPI(印刷インキ)                                       | A             |
| 2084011 農薬                  | 工業統計(19年)                      | 農業工業会HP農業年度出荷実績(20年)                        | CGPI(農薬)  | A(19年)、B(20年) |
| 2089011 ゼラチン・接着剤            | 工業統計(19年)、生産動態統計(20)           | -   | CGPI(接着剤)   | A             |
| 2089021 写真感光材料              | 工業統計(19年)                      | IIP(化学工業(除. 医薬品))(20年)                      | CGPI(写真感光材料)                                      | A(19年)、B(20年) |
| 2089091 触媒                  | 生産動態統計                         | -   | CGPI(触媒)  | A             |
| 2089099 他に分類されない化学最終製品      | 工業統計(19年)、生産動態統計(19年)          | IIP(化学工業(除. 医薬品))(20年)                      | CGPI(その他の化学製品)                                    | A(19年)、B(20年) |
| 2111011 ガソリン                | 生産動態統計、CGPI                    | -   | CGPI(ガソリン)  | A             |
| 2111012 ジェット燃料油             | 工業統計(19年)、生産動態統計(19年)          | IIP(ジェット燃料油)(20年)                           | CGPI(ジェット燃料油)                                     | A(19年)、B(20年) |
| 2111013 灯油                  | 工業統計(19年)、生産動態統計(19年)          | IIP(灯油)(20年)                                | CGPI(灯油)  | A(19年)、B(20年) |
| 2111014 軽油                  | 生産動態統計、CGPI                    | -   | CGPI(軽油)  | A             |
| 2111015 A重油                 | 工業統計(19年)、生産動態統計(19年)          | IIP(重油)(20年)                                | CGPI(A重油)   | A(19年)、B(20年) |
| 2111016 B重油・C重油             | 工業統計(19年)、生産動態統計(19年)          | IIP(重油)(20年)                                | CGPI(C重油)   | A(19年)、B(20年) |
| 2111017 ナフサ                 | 工業統計(19年)、生産動態統計(19年)          | IIP(ナフサ)(20年)                               | CGPI(ナフサ)   | A(19年)、B(20年) |
| 2111018 液化石油ガス              | 工業統計(19年)、生産動態統計(19年)          | IIP(液化石油ガス)(20年)                            | CGPI(液化石油ガス)                                      | A(19年)、B(20年) |
| 2111019 その他の石油製品            | 工業統計(19年)、生産動態統計(19)、CGPI(19年) | IIP(石油製品)(20年)                              | CGPI(石油製品)  | A(19年)、B(20年) |
| 2121011 コークス                | 生産動態統計                         | -   | CGPI(石炭コークス)                                      | A             |
| 2121019 その他の石炭製品            | 工業統計(19年)、生産動態統計、石油等消費動態統計     | -   | CGPI(石炭製品)  | A             |
| 2121021 舗装材料                | 工業統計(19年)                      | IIP(アスファルト)(20年)                            | CGPI(アスファルト舗装混合材)                                 | A(19年)、B(20年) |
| 2211011 プラスチックフィルム・シート      | 工業統計(19年)、生産動態統計(19年)          | IIP(プラスチック製フィルム・シート)(20年)                   | CGPI(プラスチックフィルム・シート)                              | A(19年)、B(20年) |
| 2211012 プラスチック板・管・棒         | 工業統計(19年)                      | IIP(プラスチック製パイプ)(20年)                        | CGPI(プラスチック管板類)                                   | A(19年)、B(20年) |
| 2211013 プラスチック発泡製品          | 工業統計(19年)                      | IIP(発泡プラスチック製品)(20年)                        | CGPI(軟質プラスチック発泡製品)                                | A(19年)、B(20年) |
| 2211014 工業用プラスチック製品         | 工業統計(19年)                      | IIP(工業用プラスチック製品)(20年)                       | CGPI(工業用プラスチック製品)                                 | A(19年)、B(20年) |
| 2211015 強化プラスチック製品          | 工業統計(19年)、生産動態統計(20年)          | -   | CGPI(強化プラスチック製品)                                  | A             |
| 2211016 プラスチック製容器           | 工業統計(19年)                      | IIP(プラスチック製容器(中空成形)+プラスチック製容器(中空成形以外))(20年) | CGPI(プラスチック製中空成形容器+飲料用プラスチックボトル+プラスチック製容器(除中空成形)) | A(19年)、B(20年) |
| 2211017 プラスチック製日用雑貨・食卓用品    | 工業統計(19年)                      | IIP(プラスチック製日用品・雑貨)(20年)                     | CGPI(プラスチック製日用品)                                  | A(19年)、B(20年) |
| 2211019 その他のプラスチック製品        | 工業統計(19年)                      | IIP(プラスチック製品工業)(20年)                        | CGPI(その他のプラスチック製品)                                | A(19年)、B(20年) |
| 2221011 タイヤ・チューブ            | 工業統計(19年)、生産動態統計               | -   | CGPI(自動車タイヤ)                                      | A             |
| 2229091 ゴム製・プラスチック製履物       | 工業統計(19年)                      | IIP(プラスチック製日用品・雑貨)(20年)                     | CGPI(プラスチック製履物)                                   | A(19年)、B(20年) |



図表 1-8 一般産業の国内生産額推計資料(続き)

| 基本分類                      | 名目値推計資料                         | 実質値推計資料                          | デフレーター推計資料             | 推計手順          |
|---------------------------|---------------------------------|----------------------------------|------------------------|---------------|
| 2229099 他に分類されないゴム製品      | 工業統計(19年)                       | IIP(ゴム製品工業)(20年)                 | CGPI(その他のゴム製品)         | A(19年)、B(20年) |
| 2311011 革製履物              | 工業統計(19年)                       | IIP(革靴)(20年)                     | CGPI(革靴)               | A(19年)、B(20年) |
| 2312011 製革・毛皮             | 工業統計(19年)                       | IIP(皮革製品)(20年)                   | CGPI(革・同製品)            | A(19年)、B(20年) |
| 2312012 かばん・袋物・その他の革製品    | 工業統計(19年)                       | IIP(皮革製品)(20年)                   | CGPI(革かばん・ハンドバッグ)      | A(19年)、B(20年) |
| 2511011 板ガラス              | 工業統計(19年)                       | IIP(板ガラス)(20年)                   | CGPI(板ガラス)             | A(19年)、B(20年) |
| 2511012 安全ガラス・複層ガラス       | 工業統計(19年)、生産動態統計                | -                                | CGPI(板ガラス)             | A             |
| 2511021 ガラス繊維・同製品         | 工業統計(19年)、生産動態統計                | -                                | CGPI(ガラス製品)            | A             |
| 2511091 ガラス製加工素材          | 工業統計(19年)、生産動態統計(20年)           | -                                | CGPI(ガラス製加工素材)         | A             |
| 2511099 他に分類されないガラス製品     | 工業統計(19年)、生産動態統計(19年)           | IIP(ガラス・同製品)(20年)                | CGPI(ガラス容器)            | A(19年)、B(20年) |
| 2521011 セメント              | 生産動態統計                          | -                                | CGPI(セメント)             | A             |
| 2521021 生コンクリート           | 工業統計(19年)                       | IIP(セメント)(20年)                   | CGPI(生コンクリート)          | A(19年)、B(20年) |
| 2521031 セメント製品            | 工業統計(19年)、生産動態統計(19年)           | IIP(セメント・同製品)(20年)               | CGPI(セメント・同製品)         | A(19年)、B(20年) |
| 2531011 建設用陶磁器            | 工業統計(19年)                       | IIP(陶磁器製タイル)(20年)                | CGPI(建設用粘土・陶磁製品)       | A(19年)、B(20年) |
| 2531012 工業用陶磁器            | 工業統計(19年)、生産動態統計(20年)           | -                                | CGPI(工業用陶磁製品)          | A             |
| 2531013 日用陶磁器             | 工業統計(19年)、生産動態統計(20年)           | -                                | CGPI(陶磁器製食器)           | A             |
| 2591011 耐火物               | 工業統計(19年)、生産動態統計                | -                                | CGPI(耐火物)              | A             |
| 2591099 その他の建設用土石製品       | 工業統計(19年)                       | IIP_せっこうボード(20年)                 | CGPI(粘土かわら)            | A(19年)、B(20年) |
| 2599011 炭素・黒鉛製品           | 工業統計(19年)、生産動態統計(20年)           | -                                | CGPI(炭素・黒鉛製品)          | A             |
| 2599021 研磨材               | 工業統計(19年)、生産動態統計(19年)           | IIP(研削砥石)(20年)                   | CGPI(研磨材・同製品)          | A(19年)、B(20年) |
| 2599099 その他の窯業・土石製品       | 工業統計(19年)、生産動態統計(19年)           | IIP(その他の窯業・土石製品)(20年)            | CGPI(その他の窯業・土石製品)      | A(19年)、B(20年) |
| 2611011 銑鉄                | -                               | 生産動態統計                           | CGPI(銑鉄)               | B             |
| 2611021 フェロアロイ            | 工業統計(19年)、生産動態統計、CGPI           | -                                | CGPI(フェロアロイ)           | A             |
| 2611031 粗鋼(転炉)            | 生産動態統計、CGPI                     | -                                | CGPI(銑鉄)               | A             |
| 2611041 粗鋼(電気炉)           | 生産動態統計、CGPI                     | -                                | CGPI(銑鉄)               | A             |
| 2621011 普通鋼形鋼             | 工業統計(19年)、生産動態統計(19年)           | IIP(普通鋼鋼矢板+普通鋼H形鋼+普通鋼大中小形鋼)(20年) | CGPI(形鋼)               | A(19年)、B(20年) |
| 2621012 普通鋼鋼板             | 工業統計(19年)、生産動態統計(19年)           | IIP(普通鋼鋼板)(20年)                  | CGPI(厚板)               | A(19年)、B(20年) |
| 2621013 普通鋼鋼帯             | 工業統計(19年)、生産動態統計(19年)           | IIP(普通鋼鋼帯)(20年)                  | CGPI(熱延広幅帯鋼)           | A(19年)、B(20年) |
| 2621014 普通鋼小棒             | 工業統計(19年)、生産動態統計(19年)           | IIP(普通鋼小形棒鋼)(20年)                | CGPI(小形棒鋼)             | A(19年)、B(20年) |
| 2621015 その他の普通鋼熱間圧延鋼材     | 工業統計(19年)、生産動態統計(19年)           | IIP(小形棒鋼+普通鋼鋼板+普通鋼鋼帯)(20年)       | CGPI(普通鋼熱間圧延鋼材)        | A(19年)、B(20年) |
| 2621016 特殊鋼熱間圧延鋼材         | 工業統計(19年)、生産動態統計、CGPI           | -                                | CGPI(特殊鋼熱間圧延鋼材)        | A             |
| 2622011 普通鋼鋼管             | 工業統計(19年)、生産動態統計(19年)           | IIP(普通鋼熱間鋼管)(20年)                | CGPI(普通鋼鋼管)            | A(19年)、B(20年) |
| 2622012 特殊鋼鋼管             | 生産動態統計、CGPI                     | -                                | CGPI(特殊鋼鋼管)            | A             |
| 2623011 普通鋼冷間仕上鋼材         | 工業統計(19年)、生産動態統計(19年)、CGPI(19年) | IIP(普通鋼冷延広幅帯鋼+普通鋼冷延電気鋼帯)(20年)    | CGPI(普通鋼冷間仕上鋼材)        | A(19年)、B(20年) |
| 2623012 特殊鋼冷間仕上鋼材         | 工業統計(19年)、生産動態統計(19年)、CGPI(19年) | IIP(特殊鋼冷間仕上鋼材)(20年)              | CGPI(特殊鋼冷間仕上鋼材)        | A(19年)、B(20年) |
| 2623021 めっき鋼材             | 工業統計(19年)、生産動態統計(19年)           | IIP(めっき鋼材)(20年)                  | CGPI(めっき鋼板)            | A(19年)、B(20年) |
| 2631011 鍛鋼                | 工業統計(19年)、生産動態統計(19年)           | IIP(鍛鋼品)(20年)                    | CGPI(鍛造品)              | A(19年)、B(20年) |
| 2631012 鋳鋼                | 工業統計(19年)、生産動態統計(19年)           | IIP(鋳鋼品)(20年)                    | CGPI(鋳鉄品)              | A(19年)、B(20年) |
| 2631021 鋳鉄管               | 工業統計(19年)、生産動態統計(19年)           | IIP(鋳鉄铸件)(20年)                   | CGPI(鋳鉄管)              | A(19年)、B(20年) |
| 2631031 鋳鉄品               | 工業統計(19年)、生産動態統計(19年)           | -                                | CGPI(鋳鉄品)              | A             |
| 2631032 鍛工品(鉄)            | 生産動態統計                          | -                                | CGPI(鍛造品)              | A             |
| 2699011 鉄鋼シャースリット業        | 工業統計(19年)                       | IIP(鉄鋼粗製品)(20年)                  | CGPI(鉄鋼切断品)            | A(19年)、B(20年) |
| 2699099 その他の鉄鋼製品          | 工業統計(19年)                       | IIP(鋳鍛造品)(20年)                   | CGPI(その他鉄鋼)            | A(19年)、B(20年) |
| 2711011 銅                 | 生産動態統計、CGPI                     | -                                | CGPI(銅地金)              | A             |
| 2711021 鉛・亜鉛(再生を含む。)      | 工業統計(19年)、生産動態統計                | -                                | CGPI(重金属地金)            | A             |
| 2711031 アルミニウム(再生を含む。)    | 工業統計(19年)、生産動態統計(19年)、CGPI(19年) | IIP(アルミニウム地金)(20年)               | CGPI(アルミニウム合金・同二次合金地金) | A(19年)、B(20年) |
| 2711099 その他の非鉄金属地金        | 工業統計(19年)                       | IIP(非鉄金属精錬・精製品)(20年)             | CGPI(軽金属地金)            | A(19年)、B(20年) |
| 2721011 電線・ケーブル(除、通信ケーブル) | 工業統計(19年)、生産動態統計                | -                                | CGPI(電力・通信用メタルケーブル)    | A             |
| 2729011 伸銅品               | 工業統計(19年)、生産動態統計                | -                                | CGPI(伸銅品)              | A             |
| 2729021 アルミ圧延製品           | 生産動態統計                          | -                                | CGPI(アルミニウム・同合金圧延品類)   | A             |
| 2729031 非鉄金属素形材           | 工業統計(19年)、生産動態統計                | -                                | CGPI(非鉄金属)             | A             |
| 2729041 核燃料               | 工業統計(19年)、トレンド(20年)             | 毎月勤労統計                           | -                      | C             |

図表 1-8 一般産業の国内生産額推計資料(続き)

| 基本分類                       | 名目値推計資料               | 実質値推計資料                              | デフレーター推計資料                  | 推計手順          |
|----------------------------|-----------------------|--------------------------------------|-----------------------------|---------------|
| 2729099 その他の非鉄金属製品         | 工業統計(19年)             | IIP(非鉄金属工業)(20年)                     | CGPI(貴金属展伸材)                | A(19年)、B(20年) |
| 2811011 建設用金属製品            | 工業統計(19年)             | IIP(建設用金属製品)(20年)                    | CGPI(建設用金属製品)               | A(19年)、B(20年) |
| 2812011 建築用金属製品            | 工業統計(19年)             | IIP(建築用金属製品)(20年)                    | CGPI(建築用金属製品)               | A(19年)、B(20年) |
| 2891011 ガス・石油機器・暖房・調理装置    | 工業統計(19年)、生産動態統計(19年) | IIP(ガスこんろ+ガス湯沸器+ガス温水給湯暖房機・風呂がま)(20年) | CGPI(ガス・石油機器)               | A(19年)、B(20年) |
| 2899011 ボルト・ナット・リベット・スプリング | 工業統計(19年)             | IIP(その他の金属製品)(20年)                   | CGPI(線製品)                   | A(19年)、B(20年) |
| 2899021 金属製容器・製缶板金製品       | 工業統計(19年)、生産動態統計(19年) | IIP(缶類)(20年)                         | CGPI(金属製容器)                 | A(19年)、B(20年) |
| 2899031 配管工事附属品            | 工業統計(19年)             | IIP(鋼管製管継手)(20年)                     | CGPI(配管工事用金属製品)             | A(19年)、B(20年) |
| 2899032 粉末や金製品             | 工業統計(19年)             | IIP(粉末冶金製品)(20年)                     | CGPI(粉末や金製品)                | A(19年)、B(20年) |
| 2899033 刃物・道具類             | 工業統計(19年)             | IIP(その他の金属製品)(20年)                   | CGPI(金属製工具)                 | A(19年)、B(20年) |
| 2899091 金属プレス製品            | 工業統計(19年)、生産動態統計(19年) | IIP(その他の金属製品)(20年)                   | CGPI(アルミニウム製飲料用缶)           | A(19年)、B(20年) |
| 2899092 金属線製品              | 工業統計(19年)、生産動態統計(19年) | IIP(金属線製品)(20年)                      | CGPI(線製品)                   | A(19年)、B(20年) |
| 2899099 他に分類されない金属製品       | 工業統計(19年)             | IIP(その他の金属製品)(20年)                   | CGPI(その他の金属製品)              | A(19年)、B(20年) |
| 2911011 ボイラ                | 工業統計(19年)             | IIP(水管ボイラ+ボイラ部品)(20年)                | CGPI(ボイラ)                   | A(19年)、B(20年) |
| 2911021 タービン               | 工業統計(19年)             | IIP(タービン)(20年)                       | CGPI(タービン)                  | A(19年)、B(20年) |
| 2911031 原動機                | 工業統計(19年)、生産動態統計(19年) | IIP(ボイラ・原動機)(20年)                    | CGPI(原動機)                   | A(19年)、B(20年) |
| 2912011 ポンプ・圧縮機            | 工業統計(19年)             | IIP(ポンプ・圧縮機器)(20年)                   | CGPI(ポンプ)                   | A(19年)、B(20年) |
| 2913011 運搬機械               | 工業統計(19年)、生産動態統計(19年) | IIP(運搬機械)(20年)                       | CGPI(運搬機械)                  | A(19年)、B(20年) |
| 2914011 冷凍機・温湿調整装置         | 工業統計(19年)、生産動態統計(19年) | IIP(冷凍機・温湿調整装置)(20年)                 | CGPI(冷凍機・同応用製品)             | A(19年)、B(20年) |
| 2919011 ベアリング              | 工業統計(19年)             | IIP(軸受)(20年)                         | CGPI(玉軸受)                   | A(19年)、B(20年) |
| 2919099 その他のはん用機械          | 工業統計(19年)、生産動態統計(19年) | IIP(汎用機械工業)(20年)                     | CGPI(その他のはん用機器)             | A(19年)、B(20年) |
| 3011011 農業用機械              | 工業統計(19年)             | IIP(農業用機械)(20年)                      | CGPI(農業用機械)                 | A(19年)、B(20年) |
| 3012011 建設・鉱山機械            | 工業統計(19年)、生産動態統計      | -                                    | CGPI(建設・鉱山機械)               | A             |
| 3013011 繊維機械               | 工業統計(19年)             | IIP(繊維機械)(20年)                       | CGPI(生産用機器)                 | A(19年)、B(20年) |
| 3016011 金属工作機械             | 工業統計(19年)             | IIP(金属工作機械)(20年)                     | CGPI(金属工作機械)                | A(19年)、B(20年) |
| 3016021 金属加工機械             | 工業統計(19年)             | IIP(金属加工機械)(20年)                     | CGPI(金属加工機械)                | A(19年)、B(20年) |
| 3016031 機械工具               | 工業統計(19年)             | IIP(機械工具)(20年)                       | CGPI(機械工具類)                 | A(19年)、B(20年) |
| 3017011 半導体製造装置            | 工業統計(19年)             | IIP(半導体製造装置)(20年)                    | CGPI(半導体・フラットパネルディスプレイ製造装置) | A(19年)、B(20年) |
| 3019011 金型                 | 工業統計(19年)             | IIP(金型)(20年)                         | CGPI(金型・同部品)                | A(19年)、B(20年) |
| 3019021 真空装置・真空機器          | 工業統計(19年)             | IIP(ポンプ・圧縮機器)(20年)                   | CGPI(真空ポンプ)                 | A(19年)、B(20年) |
| 3019031 ロボット               | 工業統計(19年)             | IIP(産業用ロボット)(20年)                    | CGPI(ロボット)                  | A(19年)、B(20年) |
| 3019051 化学機械               | 工業統計(19年)             | IIP(化学機械)(20年)                       | CGPI(化学機械)                  | A(19年)、B(20年) |
| 3019091 木材加工機械             | 工業統計(19年)             | IIP(生産用機械工業)(20年)                    | CGPI(基礎素材産業用機械)             | A(19年)、B(20年) |
| 3019092 パルプ装置・製紙機械         | 工業統計(19年)             | IIP(生産用機械工業)(20年)                    | CGPI(生産用機器)                 | A(19年)、B(20年) |
| 3019093 印刷・製本・紙工機械         | 工業統計(19年)             | IIP(印刷機械)(20年)                       | CGPI(印刷関連機械)                | A(19年)、B(20年) |
| 3019094 鋳造装置               | 工業統計(19年)             | IIP(鋳造装置)(20年)                       | CGPI(鋳造装置)                  | A(19年)、B(20年) |
| 3019095 プラスチック加工機械         | 工業統計(19年)             | IIP(生産用機械工業)(20年)                    | CGPI(プラスチック加工機械)            | A(19年)、B(20年) |
| 3019096 食品機械・同装置           | 工業統計(19年)             | IIP(食料品加工機械)(20年)                    | CGPI(食品機械)                  | A(19年)、B(20年) |
| 3019099 他に分類されない生産用機械      | 工業統計(19年)             | IIP(その他の生産用機械)(20年)                  | CGPI(その他生産用機器)              | A(19年)、B(20年) |
| 3112011 自動販売機              | 工業統計(19年)、生産動態統計      | -                                    | CGPI(自動販売機)                 | A             |
| 3112012 娯楽用機器              | 工業統計(19年)             | IIP(業務用機械工業)(20年)                    | CGPI(娯楽機器)                  | A(19年)、B(20年) |
| 3112019 その他のサービス用機器        | 工業統計(19年)             | IIP(業務用機械工業)(20年)                    | CGPI(自動車整備・サービス機器)          | A(19年)、B(20年) |
| 3113011 計測機器               | 工業統計(19年)             | IIP(計測機器)(20年)                       | CGPI(計測機器)                  | A(19年)、B(20年) |
| 3114011 医療用機械器具            | 工業統計(19年)             | IIP(医用電子応用測定器)(20年)                  | CGPI(医療用具)                  | A(19年)、B(20年) |
| 3115011 光学機械・レンズ           | 工業統計(19年)、生産動態統計      | -                                    | CGPI(光学機械用レンズ)              | A             |
| 3116011 武器                 | 工業統計(19年)、トレンド(20年)   | -                                    | CGPI(はん用機器)                 | A             |

図表 1-8 一般産業の国内生産額推計資料(続き)

| 基本分類                      | 名目値推計資料                      | 実質値推計資料                                 | デフレーター推計資料            | 推計手順          |
|---------------------------|------------------------------|---|-----------------------|---------------|
| 3311011 発電機器              | 工業統計(19年)                    | IIP(一般用タービン発電機+一般用エンジン発電機)(20年)         | CGPI(充電発電機)           | A(19年)、B(20年) |
| 3311012 電動機               | 工業統計(19年)、生産動態統計             | -                                       | CGPI(電動機)             | A             |
| 3311021 変圧器・変成器           | 工業統計(19年)                    | IIP(標準変圧器+非標準変圧器)(20年)                  | CGPI(変圧器)             | A(19年)、B(20年) |
| 3311031 開閉制御装置・配電盤        | 工業統計(19年)                    | IIP(開閉制御装置・機器)(20年)                     | CGPI(開閉制御装置)          | A(19年)、B(20年) |
| 3311041 配線器具              | 工業統計(19年)                    | IIP(配線器具)(20年)                          | CGPI(配線器具)            | A(19年)、B(20年) |
| 3311051 内燃機関電装品           | 工業統計(19年)                    | IIP(電気機械工業)(20年)                        | CGPI(内燃機関電装品)         | A(19年)、B(20年) |
| 3311099 その他の産業用電気機器       | 工業統計(19年)                    | IIP(電気機械工業)(20年)                        | CGPI(電力変換装置)          | A(19年)、B(20年) |
| 3321011 民生用エアコンディショナ      | 工業統計(19年)、生産動態統計             | -                                       | CGPI(ルームエアコン)         | A             |
| 3321021 民生用電気機器(エアコンを除く。) | 工業統計(19年)、生産動態統計(19年)        | IIP(家事用機器)(20年)                         | CGPI(民生用電気機器)         | A(19年)、B(20年) |
| 3331011 電子応用装置            | 工業統計(19年)、生産動態統計(19年)        | IIP(電子応用装置)(20年)                        | CGPI(電子応用装置)          | A(19年)、B(20年) |
| 3332011 電気計測器             | 工業統計(19年)                    | IIP(電気計測器)(20年)                         | CGPI(電気計測器)           | A(19年)、B(20年) |
| 3399011 電球類               | 工業統計(19年)、生産動態統計(19年)        | IIP(蛍光灯)(20年)                           | CGPI(電球)              | A(19年)、B(20年) |
| 3399021 電気照明器具            | 工業統計(19年)、生産動態統計             | -                                       | CGPI(電気照明器具)          | A             |
| 3399031 電池                | 工業統計(19年)、生産動態統計(19年)        | -                                       | CGPI(電池)              | A(19年)、B(20年) |
| 3399099 その他の電気機械器具        | 工業統計(19年)                    | IIP(太陽電池モジュール)(20年)                     | CGPI(その他電気機器)         | A(19年)、B(20年) |
| 3511011 乗用車               | 生産動態統計                       | -                                       | CGPI(乗用車)             | A             |
| 3521011 トラック・バス・その他の自動車   | 工業統計(19年)、生産動態統計             | -                                       | CGPI(トラック)            | A             |
| 3522011 二輪自動車             | 生産動態統計                       | -                                       | CGPI(二輪自動車)           | A             |
| 3531011 自動車用内燃機関          | 工業統計(19年)、生産動態統計(19年)        | IIP(自動車用エンジン)(20年)                      | CGPI(自動車部品)           | A(19年)、B(20年) |
| 3531021 自動車部品             | 工業統計(19年)                    | IIP(駆動伝導・操縦装置部品+懸架制動装置部品+乗用車用エアコン)(20年) | CGPI(自動車部品)           | A(19年)、B(20年) |
| 3541011 鋼船                | 造船造船統計(しゅん工船舶)               | 造船造船統計(しゅん工量)                           | -                     | C             |
| 3541021 その他の船舶            | 工業統計(19年)                    | IIP(船舶・同機関)                             | CGPI(船用機関)            | A(19年)、B(20年) |
| 3541031 船用内燃機関            | 工業統計(19年)、生産動態統計(19年)        | IIP(船用ディーゼル機関)(20年)                     | CGPI(船用機関)            | A(19年)、B(20年) |
| 3541101 船舶修理              | 造船造船統計(修繕高)                  | 造船造船統計(修理総トン数)                          | -                     | C             |
| 3591011 鉄道車両              | 工業統計(19年)、鉄道車両等生産動態統計調査(20年) | -                                       | CGPI(鉄道車両)            | A             |
| 3591101 鉄道車両修理            | 工業統計(19年)、鉄道統計年報(20年)        | -                                       | CGPI(鉄道車両・同部品)        | A             |
| 3592011 航空機               | 工業統計(19年)、生産動態統計             | -                                       | CGPI(航空機部品)           | A             |
| 3592101 航空機修理             | 工業統計(19年)、生産動態統計(20年)        | -                                       | CGPI(航空機部品)           | A             |
| 3599011 自転車               | 工業統計(19年)、生産動態統計(19年)        | IIP(輸送機械工業(除.自動車工業))(20年)               | CGPI(自転車・同部品)         | A(19年)、B(20年) |
| 3599091 産業用運搬車両           | 工業統計(19年)、生産動態統計(19年)        | IIP(産業車両)(20年)                          | CGPI(フォークリフトトラック・同部品) | A(19年)、B(20年) |
| 3599099 他に分類されない輸送機械      | 工業統計(19年)                    | IIP(輸送機械工業(除.自動車工業))(20年)               | CGPI(産業用運搬車両・同部品)     | A(19年)、B(20年) |
| 3911011 がん具               | 工業統計(19年)                    | IIP(玩具)(20年)                            | CGPI(がん具)             | A(19年)、B(20年) |
| 3911021 運動用品              | 工業統計(19年)、トレンド(20年)          | -                                       | CGPI(がん具・運動用品)        | A             |
| 3919011 身辺細貨品             | 工業統計(19年)、トレンド(20年)          | -                                       | CGPI(ジュエリー)           | A             |
| 3919021 時計                | 工業統計(19年)                    | IIP(時計)(20年)                            | CGPI(時計)              | A(19年)、B(20年) |
| 3919031 楽器                | 工業統計(19年)                    | IIP(楽器)(20年)                            | CGPI(楽器)              | A(19年)、B(20年) |
| 3919041 筆記具・文具            | 工業統計(19年)                    | IIP(文具)(20年)                            | CGPI(文具)              | A(19年)、B(20年) |
| 3919051 畳・わら加工品           | 工業統計(19年)、トレンド(20年)          | -                                       | CGPI(畳)               | A             |
| 3919099 その他の製造工業製品        | 工業統計(19年)                    | IIP(製造工業)(20年)                          | CGPI(その他工業製品)         | A(19年)、B(20年) |
| 4111011 住宅建築(木造)          | 建築着工統計                       | -                                       | 建設工事デフレーター(木造住宅W)     | A             |
| 4111021 住宅建築(非木造)         | 建築着工統計                       | -                                       | 建設工事デフレーター(非木造住宅)     | A             |
| 4112011 非住宅建築(木造)         | 建築着工統計                       | -                                       | 建設工事デフレーター(木造非住宅)     | A             |
| 4112021 非住宅建築(非木造)        | 建築着工統計                       | -                                       | 建設工事デフレーター(非木造非住宅)    | A             |
| 4121011 建設補修              | 建設工事施工統計調査(19年)、トレンド(20年)    | -                                       | 建設工事デフレーター(建設補修)      | A             |
| 4131011 道路関係公共事業          | 建設総合統計                       | -                                       | 建設工事デフレーター(道路総合)      | A             |

図表 1-8 一般産業の国内生産額推計資料(続き)

| 基本分類                     | 名目値推計資料  | 実質値推計資料          | デフレーター推計資料                  | 推計手順          |
|--------------------------|--|------------------|-----------------------------|---------------|
| 4131021 河川・下水道・その他の公共事業  | 建設総合統計   | -                | 建設工事デフレーター(河川・下水道・その他の公共事業) | A             |
| 4131031 農林関係公共事業         | 建設総合統計   | -                | 建設工事デフレーター(農林関係公共事業)        | A             |
| 4191011 鉄道軌道建設           | 建設総合統計、地方公営企業年鑑、東京メトロ有価証券報告書、独立行政法人鉄道建設・運輸施設整備支援機構(勘定別財務諸表)      | -                | 建設工事デフレーター(鉄道軌道)            | A             |
| 4191021 電力施設建設           | 地方公営企業年鑑、電気事業便覧(19年)、トレンド(20年)                                   | -                | 建設工事デフレーター(電力)              | A             |
| 4191031 電気通信施設建設         | 情報通信業基本調査(電気通信事業(ソフトウェアを除く)取得設備投資額)(19年)、トレンド(20年)               | -                | 建設工事デフレーター(電気通信)            | A             |
| 4191099 その他の土木建設         | 地方公営企業年鑑、建設工事施工統計、独立行政法人都市再生機構(UR都市機構)財務諸表、ガス事業便覧(19年)、トレンド(20年) | -                | 建設工事デフレーター(その他土木)           | A             |
| 461101 事業用火力発電           | 電気事業便覧、電力調査統計表   | -                | 事業用電力CTと使用電力量より求めたデフレーター    | A             |
| 461102 事業用発電(火力発電を除く。)   | 電気事業便覧、電力調査統計表   | -                | 事業用電力CTと使用電力量より求めたデフレーター    | A             |
| 4611031 自家発電             | 電気事業便覧(19年)  | 3活(電気業)(20年)     | CGPI(電力)                    | A(19年)、B(20年) |
| 4621011 都市ガス             | ガス事業便覧(19年)  | 3活(ガス業)(20年)     | CGPI(都市ガス)                  | A(19年)、B(20年) |
| 4622011 熱供給業             | 熱供給事業便覧(19年)、トレンド(20年)   | -                | 熱売上高と販売熱量より求めたデフレーター        | A             |
| 4711011 上水道・簡易水道         | 地方公営企業年鑑(19年)  | 3活(水道業)(20年)     | CPI(水道料)                    | A(19年)、B(20年) |
| 4711021 工業用水             | 地方公営企業年鑑(19年)  | 3活(水道業)(20年)     | CGPI(工業用水)                  | A(19年)、B(20年) |
| 4711031 下水道★★            | 地方公営企業年鑑(19年)  | 3活(水道業)(20年)     | SPPI(下水道)                   | A(19年)、B(20年) |
| 4811011 廃棄物処理(公営)★★      | 地方財政統計年報、一般廃棄物処理実態調査(19年)  | 3活(廃棄物処理業)(20年)  | SPPI(廃棄物処理)                 | A(19年)、B(20年) |
| 4811021 廃棄物処理            | サービス産業動向調査   | -                | SPPI(廃棄物処理)                 | A             |
| 5111011 卸売               | 商業動態統計調査、法人企業統計調査  | -                | CGPI(総平均)                   | A             |
| 5112011 小売               | 商業動態統計調査、法人企業統計調査  | -                | CPI(総合)                     | A             |
| 5311011 公的金融(F I S I M)  | 金融経済統計、資金循環統計  | -                | SPPI(金融手数料)                 | A             |
| 5311012 民間金融(F I S I M)  | 金融経済統計、資金循環統計  | -                | SPPI(金融手数料)                 | A             |
| 5311013 公的金融(手数料)        | 財政統計、日本銀行・日本政策投資銀行・国際協力銀行・住宅金融支援機構(財務情報)                         | -                | SPPI(金融手数料)                 | A             |
| 5311014 民間金融(手数料)        | 全国銀行財務諸表分析   | -                | SPPI(金融手数料)                 | A             |
| 5312011 生命保険             | 一般社団法人生命保険協会(生命保険事業概況)、日本郵政(有価証券報告書)                             | -                | SPPI(損害保険)                  | A             |
| 5312021 損害保険             | 日本損害保険協会(損害保険会社の概況)  | -                | SPPI(損害保険)                  | A             |
| 5511011 不動産仲介・管理業        | 第3次産業活動指数(不動産代理業・仲介業)、SPPI(不動産賃貸)                                | -                | SPPI(不動産賃貸)                 | A             |
| 5511021 不動産賃貸業           | 固定資産の概要調査、三鬼商事(オフィス空室率)  | -                | CPI(民営家賃)                   | A             |
| 5521011 住宅賃貸料            | 第3次産業活動指数(住宅賃貸業)、SPPI(住宅賃貸料)                                     | -                | CPI(住宅賃貸料)                  | A             |
| 5531011 住宅賃貸料(帰属家賃)      | 住宅土地統計調査、住宅着工統計  | -                | CPI(特家の帰属家賃)                | A             |
| 5711011 鉄道旅客輸送           | 鉄道輸送統計年報   | -                | SPPI(鉄道旅客輸送)                | A             |
| 5712011 鉄道貨物輸送           | 鉄道輸送統計年報   | -                | SPPI(鉄道貨物輸送)                | A             |
| 5721011 バス               | 自動車輸送統計調査  | -                | SPPI(乗合バス、貸切バス)             | A             |
| 5721021 ハイヤー・タクシー        | 自動車輸送統計調査  | -                | SPPI(タクシー)                  | A             |
| 5722011 道路貨物輸送(自家輸送を除く。) | 自動車輸送統計調査  | -                | SPPI(道路貨物輸送)                | A             |
| 5741011 外洋輸送             | 海事レポート   | -                | SPPI(外航貨物輸送)                | A             |
| 5742011 沿海・内水面旅客輸送       | 海事レポート   | 3活(水運旅客運送業)(20年) | SPPI(内航旅客輸送)                | A(19年)、B(20年) |
| 5742012 沿海・内水面貨物輸送       | 内航船舶輸送統計年報   | -                | SPPI(内航貨物輸送)                | A             |
| 5743011 港湾運送             | -  | 3活(港湾運送業)        | SPPI(港湾運送)                  | B             |
| 5751011 国際航空輸送           | JAL(有価証券報告書)、ANA(有価証券報告書)  | -                | SPPI(国際航空旅客輸送、国際航空貨物輸送)     | A             |
| 5751012 国内航空旅客輸送         | JAL(有価証券報告書)、ANA(有価証券報告書)  | -                | SPPI(国内航空旅客輸送)              | A             |
| 5751013 国内航空貨物輸送         | JAL(有価証券報告書)、ANA(有価証券報告書)  | -                | SPPI(国内航空貨物輸送)              | A             |
| 5751014 航空機使用事業          | 航空輸送統計調査   | -                | SPPI(国内航空旅客輸送、国内航空貨物輸送)     | A             |
| 5761011 貨物利用運送           | -  | 3活(貨物運送業)        | CPI(運送料)                    | B             |
| 5771011 倉庫               | 営業普通倉庫の実績(主要21社)   | -                | SPPI(倉庫)                    | A             |
| 5781011 こん包              | -  | 3活(こん包業)         | SPPI(こん包)                   | B             |

図表 1-8 一般産業の国内生産額推計資料(続き)

| 基本分類                                | 名目値推計資料   | 実質値推計資料          | デフレーター推計資料   | 推計手順          |
|-------------------------------------|---|------------------|--|---------------|
| 5789011 道路輸送施設提供                    | 首都高道路公団・NEXCO東日本・NEXCO中日本・NEXCO西日本・阪神高速道路公団の決算書 | -                | SPPI(有料道路)   | A             |
| 5789021 水運施設管理(国営)★                 | 租税及び印紙収入、収入額調<br>地方財政白書(19年)                    | 3活(水運貨物運送業)(20年) | SPPI(倉庫・運輸附帯サービス)  | A(19年)、B(20年) |
| 5789031 水運施設管理                      | -   | 3活(水運貨物運送業)      | SPPI(倉庫・運輸附帯サービス)  | B             |
| 5789041 水運附帯サービス                    | -   | 3活(水運貨物運送業)      | SPPI(倉庫・運輸附帯サービス)  | B             |
| 5789051 航空施設管理(公営)★★                | 財務省(決算書の情報)                                     | -                | SPPI(倉庫・運輸附帯サービス)  | A             |
| 5789061 航空施設管理                      | -   | 3活(飛行場業)         | SPPI(倉庫・運輸附帯サービス)  | B             |
| 5789071 航空附帯サービス                    | -   | 3活(飛行場業)         | SPPI(倉庫・運輸附帯サービス)  | B             |
| 5789099 旅行・その他の運輸附帯サービス             | 観光庁(旅行業者取扱額)                                    | -                | CPI(普通運賃(JR在来線、新幹線)、料金(JR在来線)、料金(JR新幹線)、普通運賃(JR以外)、航空運賃、宿泊料) | A             |
| 5791011 郵便・信書便                      | 日本郵政(有価証券報告書)                                   | -                | SPPI(郵便・信書便)   | A             |
| 6111011 公務(中央)★★                    | 財務省(決算書の情報)                                     | -                | CPI(総合)  | A             |
| 6112011 公務(地方)★★                    | 地方財政統計年報  | -                | CPI(総合)  | A             |
| 6311011 学校教育(国公立)★★                 | 学校基本調査、地方教育費調査                                  | -                | CPI(高等学校授業料(公立)、大学授業料(国立)、幼稚園保育料(公立))                        | A             |
| 6311021 学校教育(私立)★                   | 学校基本調査  | -                | CPI(中学校授業料(私立)、高等学校授業料(私立)、大学授業料(私立)、短期大学授業料(私立)、幼稚園保育料(私立)) | A             |
| 6311031 学校給食(国公立)★★                 | 学校給食費調査、学校給食実施状況調査、地方財政統計年報、学校基本調査              | -                | CPI(学校給食)  | A             |
| 6311041 学校給食(私立)★                   | 学校給食費調査、学校給食実施状況調査、地方財政統計年報、学校基本調査              | -                | CPI(学校給食)  | A             |
| 6312011 社会教育(国公立)★★                 | 地方教育費調査(19年)、トレンド(20年)                          | -                | CPI(文化施設入場料)   | A             |
| 6312021 社会教育(非営利)★                  | 民間非営利団体実態調査                                     | -                | CPI(文化施設入場料)   | A             |
| 6312031 その他の教育訓練機関(国公立)★★           | 学校教育(国公立)★★および学校教育(私立)★の伸び率                     | -                | CPI(総合)  | A             |
| 6312041 その他の教育訓練機関                  | 学校教育(国公立)★★および学校教育(私立)★の伸び率                     | -                | CPI(月謝類)   | A             |
| 6411011 医療(入院診療)                    | サービス産業動向調査                                      | -                | CPI(保健医療サービス)  | A             |
| 6411021 医療(入院外診療)                   | サービス産業動向調査                                      | -                | CPI(保健医療サービス)  | A             |
| 6411031 医療(歯科診療)                    | サービス産業動向調査                                      | -                | CPI(保健医療サービス)  | A             |
| 6411041 医療(調剤)                      | サービス産業動向調査                                      | -                | CPI(保健医療サービス)  | A             |
| 6411051 医療(その他の医療サービス)              | サービス産業動向調査                                      | -                | CPI(保健医療サービス)  | A             |
| 6421011 保健衛生(国公立)★★                 | 地方財政統計、財務省(一般会計歳入歳出決算書)(19年)                    | 3活(保健衛生)(20年)    | CPI(保健医療サービス)  | A(19年)、B(20年) |
| 6421021 保健衛生                        | 第3次産業活動指数(保健衛生)、CPI(保健医療サービス)                   | -                | CPI(保健医療サービス)  | A             |
| 6431011 社会保険事業★★                    | -   | 3活(医療、福祉)        | CPI(総合)  | B             |
| 6431021 社会福祉(国公立)★★                 | 地方財政統計、財務省(一般会計歳入歳出決算書)(19年)、一部トレンド(20年)        | -                | CPI(総合)  | A             |
| 6431031 社会福祉(非営利)★                  | 地方財政統計、財務省(一般会計歳入歳出決算書)(19年)、一部トレンド(20年)        | -                | CPI(総合)  | A             |
| 6431041 社会福祉                        | 地方財政統計、財務省(一般会計歳入歳出決算書)(19年)、一部トレンド(20年)        | -                | CPI(総合)  | A             |
| 6441011 介護(施設サービス)                  | 国民健康保険中央会(介護給付費の状況)                             | -                | CPI(介護料)   | A             |
| 6441021 介護(施設サービスを除く。)              | 国民健康保険中央会(介護給付費の状況)                             | -                | CPI(介護料)   | A             |
| 6599011 会員制企業団体                     | 民間非営利団体実態調査                                     | -                | CPI(特家の帰属家賃及び生鮮食品を除く総合)                                      | A             |
| 6599021 対家計民間非営利団体(別掲を除く。)          | 民間非営利団体実態調査、総務省(政治資金収支報告書)                      | -                | CPI(総合)  | A             |
| 66110111 産業用機械器具(建設機械器具、通信機械器具を除く。) | 特定サービス動態統計調査                                    | -                | SPPI(産業機械リース、工作機械リース、医療用機器リース、商業・サービス業用機械設備リース)              | A             |
| 6611012 建設機械器具賃貸業                   | 特定サービス動態統計調査                                    | -                | SPPI(土木・建設機械リース、建設機械レンタル)                                    | A             |
| 6611015 スポーツ・娯楽用品・その他の物品賃貸業         | 特定サービス動態統計調査                                    | -                | SPPI(通信・サービス業用・事務用機器レンタル)                                    | A             |

図表 1-8 一般産業の国内生産額推計資料(続き)

| 基本分類                         | 名目値推計資料                                    | 実質値推計資料              | デフレーター推計資料                                       | 推計手順          |
|------------------------------|--|----------------------|--|---------------|
| 6612011 貸自動車業                | 特定サービス動態統計調査、社団法人リース事業協会(リース統計)            | -                    | SPPI(自動車リース、レンタカー)                               | A             |
| 6631101 自動車整備                | 一般社団法人日本自動車整備振興会連合会(総整備売上高)                | -                    | CPI(自動車整備費(定期点検)、自動車整備費(バンク修理)、自動車オイル交換料)        | A             |
| 6632101 機械修理                 | 商業動態統計、第3次産業活動指数(機械修理業)、SPPI(機械修理)         | -                    | SPPI(機械修理)                                       | A             |
| 6699011 法務・財務・会計サービス         | -  | 3活(専門サービス業)          | SPPI(法務・会計サービス)                                  | B             |
| 6699021 土木建築サービス             | -  | 3活(土木・建築サービス業)       | SPPI(土木建築サービス)                                   | B             |
| 6699031 労働者派遣サービス            | 労働者派遣事業報告書(19年)                            | 3活(職業紹介・労働者派遣業)(20年) | SPPI(労働者派遣サービス)                                  | A(19年)、B(20年) |
| 6699041 建物サービス               | -  | 3活(事業者向け関連サービス)      | SPPI(建物サービス)                                     | B             |
| 66990991 その他の対事業所サービス(除、興信所) | サービス産業動向調査、警察庁(警備業の概況)                     | -                    | SPPI(その他の専門サービス)                                 | A             |
| 66990992 興信所                 | サービス産業動向調査                                 | -                    | SPPI(その他の専門サービス)                                 | A             |
| 6711011 宿泊業                  | サービス産業動向調査                                 | -                    | CPI(宿泊料)   | A             |
| 6721011 飲食サービス               | サービス産業動向調査                                 | -                    | CPI(一般外食)  | A             |
| 6731011 洗濯業                  | サービス産業動向調査                                 | -                    | CPI(洗濯代)   | A             |
| 6731021 理容業                  | サービス産業動向調査                                 | -                    | CPI(理髪料)   | A             |
| 6731031 美容業                  | サービス産業動向調査                                 | -                    | CPI(パーマメント代、カット代、ヘアカラーリング代)                      | A             |
| 6731041 浴場業                  | サービス産業動向調査                                 | -                    | CPI(入浴料)   | A             |
| 6731099 その他の洗濯・理容・美容・浴場業     | サービス産業動向調査                                 | -                    | CPI(理美容サービス)                                     | A             |
| 67410212 興行団                 | レジャー白書                                     | -                    | CPI(サッカー観覧料、プロ野球観覧料)                             | A             |
| 6741031 競輪・競馬等の競走場・競技団       | レジャー白書                                     | -                    | CPI(他の娯楽サービス)                                    | A             |
| 6741041 スポーツ施設提供業・公園・遊園地     | レジャー白書                                     | -                    | CPI(ゴルフ練習料金、ゴルフプレー料金、ボウリングゲーム代、ボール使用料、テーマパーク入場料) | A             |
| 6741051 遊戯場                  | レジャー白書                                     | -                    | CPI(他の娯楽サービス)                                    | A             |
| 6741099 その他の娯楽               | レジャー白書                                     | -                    | CPI(教養娯楽サービス)                                    | A             |
| 6799011 写真業                  | サービス産業動向調査                                 | -                    | CPI(写真プリント代)                                     | A             |
| 6799021 冠婚葬祭業                | 特定サービス産業動態統計調査                             | -                    | CPI(外食)  | A             |
| 6799031 個人教授業                | 特定サービス産業動態統計調査、家計調査、住民基本台帳に基づく人口、人口動態及び世帯数 | -                    | CPI(月謝類、補習教育)                                    | A             |
| 6799041 各種修理業(別掲を除く。)        | 家計調査<br>住民基本台帳に基づく人口、人口動態及び世帯数             | -                    | CPI(畳替え代、ふすま張替費、履物修理代)                           | A             |
| 6799099 その他の対個人サービス          | -  | 3活(対個人サービス業)         | CPI(植木職手間代、家事サービス、写真プリント代)                       | B             |
| 6811000 事務用品                 | 国内生産額推計値×投入係数                              | -                    | GDPデフレーター  | A             |
| 6911000 分類不明                 | 全体の伸び                                      | -                    | GDPデフレーター  | A             |

### 3-2 最終需要部門の推計

最終需要は、輸出、輸入、在庫純増、家計外消費支出、家計消費支出、対家計民間非営利団体消費支出、政府消費支出、政府消費支出(社会資本等減耗分)、国内総固定資本形成、調整項の各項目から構成される。それぞれの最終需要項目は列ベクトルにより表現され、ここでは、最終需要項目ごとの合計値(ベクトルの要素の合計値、以下、「合計値」とする)と品目内訳(ベクトルの各要素、以下、「内訳値」とする)の推計方法を示していく。以下では、はじめにポイントとなる事柄をいくつかの視点から整理した上で、個別の項目の推計方法について述べていくこととする。

#### 合計値と内訳値の扱い

以下で推計する各最終需要項目の合計値は確定値として扱われ、バランス調整時のコントロール・トータルとして用いられる。一方、品目内訳の推計結果については、半数以上の最終需要項目において、バランス調整の初期値として利用される。ただし、輸出入、在庫純増については合計値、内訳値ともに確定値として扱われ、バランス調整の対象からは除外される<sup>1</sup>。

| 合計値、内訳値ともに確定させる項目 | 合計値のみ確定させ、内訳値をバランス調整時の初期値として使用する項目                             |
|-------------------|--|
| 輸出、輸入、在庫純増        | 家計外消費支出、家計消費支出、対家計民間非営利団体消費支出、政府消費支出、政府消費支出(社会資本減耗等)、国内総固定資本形成 |

#### 内訳値と合計値の関係

上で示した「合計値、内訳値ともに確定させる項目」、すなわち、輸出、輸入、在庫純増については、まず内訳値を推計し、合計値はその積み上げ(合計)として算出している。それ以外の項目では、合計値と内訳値は独立に推計される。

#### 基本的な内訳値推計の手順

内訳値は、平成 27 年情報通信産業連関表の当該最終需要項目の各セルの値に別途推計する伸び率を乗じて算出する<sup>2</sup>。この手順は、輸出と輸入の普通貿易以外の全ての最終需要項目について共通である。ただし、何に関する伸び率を用いるかについては、項目により異なる。基本的な方針としては、輸出、輸入のように一次統計が存在するものについては、その一次統計の当該品目から伸び率を算出した。一次統計が存在しない項目、あるいは、その利用が時間的な制約等により困難であった項目については、

<sup>1</sup> 輸出、輸入をバランス調整の対象から除外したのは、これらについては一次資料(貿易統計)が整備されていることから、一次推計の段階で十分な精度が担保されていると考えられるためである。言い換えれば、バランス調整を施すことにより推計結果に歪みが生じることを避けるための措置である。更に付け加えるならば、他の最終需要項目の内訳値の推計で使用する国内総供給額を求めるためには、輸出、輸入はバランス調整前に先決されていなければならないという事情もある。在庫増減については、内訳値が正值、負値の両方をとり得ることから、そもそもバランス調整の対象とするのは適切ではないと考えられる。

<sup>2</sup> ここでの伸び率は平成 27 年から推計年(令和元年または令和 2 年)に関する伸び率である。

国内総供給額の伸び率を適用した。国内総供給額は、国内生産額から輸出を控除し、輸入を加えたものとして定義される。

$$\underline{\text{国内供給額}} = \underline{\text{国内生産額}} - \underline{\text{輸出}} + \underline{\text{輸入}}$$

今回の推計作業においては、輸出、輸入以外の全ての項目において、国内総供給額の伸び率を使用した<sup>3</sup>。

### 基本的な合計値推計の手順

先に説明したように、輸出、輸入、在庫純増以外の項目については、合計値は内訳値とは独立に推計される。その手順は内訳値の推計とほぼ同じであり、平成 27 年情報通信産業連関表の最終需要項目毎の合計値に、別途推計する伸び率を乗じるというものである。この際に用いる伸び率については、SNA の当該項目の利用が可能なものについてはそれを用いることを原則としている。なお、ここで使用される SNA の系列はいずれも、『国民経済計算年報』第 1 部フロー編、(2)暦年計数、IV 主要系列表 1. 国内総生産(支出側)の名目値である。

#### (1) 輸出

輸出については、普通貿易、特殊貿易、直接購入の別に推計した。

普通貿易については、『貿易統計』(財務省)より抽出した品目別輸出データについて、産業連関表－貿易統計コード対応表を用いて産業連関表ベースに集計したあと、平成 27 年基本表から計算される普通貿易輸出にかかる運賃マージン率を用いて生産者価格に変換して作成した。なお、集計に用いた産業連関表－貿易統計コード対応表については、平成 27 年産業連関表計数編に掲載されている平成 27 年(2015 年)産業連関表－貿易統計コード対応表をベースに、対象年(令和元年と令和 2 年)で貿易統計コードに変更のあった個所を修正・補足する形で作成した。

特殊貿易については国際収支表をもとに推計を行った。はじめに、平成 27 年と対象年の国際収支表の中から、産業連関表の特殊貿易に計上される項目を抽出し、その伸び率を求めた。具体的には、「通信サービス」、「コンピュータサービス」、「情報サービス」、上記以外のサービスの 4 種類に区分して集計して、伸び率を求めた。次に、この伸び率を用いて、平成 27 年の産業連関表特殊貿易ベクトルに乗じて、対象年の特殊貿易ベクトルを推計した。

直接購入についても同様に国際収支表をもとに推計を行った。はじめに、平成 27 年と対象年の国際収支表の中から、産業連関表の直接購入に計上される項目(旅行(業務外))を抽出し、その伸び率求めた。次に、この伸び率を用いて、平成 27 年の情報通信

<sup>3</sup> 各最終需要項目の品目内訳の推計に当該品目の国内総供給額の伸びを用いるという方法は、当該最終需要項目への産出比率が大きい場合には妥当性を有するであろう。しかし、そうではない場合には、必ずしも当該最終需要項目における品目の伸びが、同品目の総供給の伸びと近くなる保証はない。この意味において、本年度の推計は、よりきめ細かな一次統計の利用による改善の余地が残されたものとなっている。これらの課題については、それぞれの項目別の推計手法の説明の中で言及する。



産業連関表の直接購入ベクトルに乗じて、対象年の直接購入ベクトルを推計した。

| 輸出の内訳 | 合計値の推計方法 | 品目内訳の推計方法            |
|-------|----------|----------------------|
| 普通貿易  | 内訳を積み上げ  | 貿易統計の当該品目を組み替え       |
| 特殊貿易  |          | 国際収支表の当該品目の伸び率を適用    |
| 直接購入  |          | 国際収支表 旅行(業務外)の伸び率を適用 |

## (2) 輸入

輸入については、普通貿易、特殊貿易、直接購入、関税、輸入品商品税の別に推計した。

普通貿易については、『貿易統計』(財務省)より抽出した品目別輸入データについて、産業連関表－貿易統計コード対応表を用いて、産業連関表ベースに集計して作成した。なお、ここで用いた産業連関表－貿易統計コード対応表については、平成 27 年産業連関表の関連情報として掲載されている平成 27 年(2015 年)産業連関表－貿易統計コード対応表をベースに、令和元年と令和 2 年で貿易統計コードに変更のあった個所を修正・補足する形で作成した。

特殊貿易、直接購入については、国際収支表をもとに輸出と同様の手順で推計した。

関税については、平成 27 年産業連関表より品目別の関税率を推計した。この関税率を推計対象年の普通貿易の輸入額に乗じて、関税の推計値とした。

輸入品商品税については、平成 27 年産業連関表より輸入品に係る商品税率を品目別に推計した。この商品税率を上で推計した普通貿易と関税を足したものに乗じて、輸入品商品税の推計値とした。

| 輸入の内訳  | 合計値の推計方法 | 品目内訳の推計方法            |
|--------|----------|----------------------|
| 普通貿易   | 内訳を積み上げ  | 貿易統計の当該品目を組み替え       |
| 特殊貿易   |          | 国際収支表の当該品目の伸び率を適用    |
| 直接購入   |          | 国際収支表 旅行(業務外)の伸び率を適用 |
| 関税     |          | 普通貿易×関税率             |
| 輸入品商品税 |          | (普通貿易+関税)×輸入品商品税率    |

## (3) 在庫純増

在庫純増に関しては、生産者製品在庫純増、半製品・仕掛品在庫純増、流通在庫純増、原材料在庫純増についてそれぞれ推計した。

はじめに行部門別の国内総供給額の平成 27 年から対象年までの変化率をもとめ、これを平成 27 年産業連関表の生産者製品在庫純増、半製品・仕掛品在庫純増、流通在庫純増、原材料在庫純増のそれぞれの列ベクトルに乗じて品目内訳を推計した。合計値については、内訳値を積み上げ(合計)して算出した<sup>4</sup>。

<sup>4</sup> 他の国内最終需要項目と異なり、合計値の推計に SNA の伸びを使用しなかったのは、そもそも

なお在庫純増については、工業統計や生産動態統計、商業統計などの統計から部分的に情報を得ることが可能であり、これらの一次統計の活用は今後の検討課題である。

| 在庫純増の内訳   | 合計値の推計方法 | 品目内訳の推計方法     |
|-----------|----------|---------------|
| 生産者製品在庫   | 内訳を積み上げ  | 国内総供給額の伸び率の適用 |
| 半製品・仕掛品在庫 |          |               |
| 流通在庫      |          |               |
| 原材料在庫     |          |               |

#### (4) 家計外消費支出(列)

家計外消費支出は、SNAには存在しない最終需要項目である。ここでは、家計外消費支出の合計の伸びは、他の国内最終需要の伸びと比例的である仮定して合計値を推計した。具体的には、家計外消費支出以外の国内最終需要(家計消費支出、対家計民間非営利団体消費支出、政府消費支出、国内総固定資本形成の合計)の平成27年から対象年までの伸びを、平成27年情報通信産業連関表の家計外消費支出の合計値に乗じて求めた。また品目別内訳については、行部門別の国内総供給額の平成27年から対象年までの変化率を、平成27年情報通信産業連関表の家計外消費支出の列ベクトルに乗じて推計した。

|         | 合計値の推計方法             | 品目内訳の推計方法     |
|---------|----------------------|---------------|
| 家計外消費支出 | 家計外消費支出以外の国内最終需要の伸び率 | 国内総供給額の伸び率を適用 |

#### (5) 家計消費支出

家計消費支出の合計値は、国民経済計算の国内総生産(支出側)より抽出した「(1)家計最終消費支出」の平成27年から対象年までの変化率を、平成27年情報通信産業連関表の家計消費支出の合計値に乗じて推計した。また品目別内訳については、行部門別の国内総供給額の平成27年から対象年までの変化率を、平成27年情報通信産業連関表の家計消費支出の列ベクトルに乗じて推計した。

家計消費支出の品目内訳については、家計調査データが経年で利用可能である。特に家計消費への産出比率が低い品目については、これらの情報を活用することが精度向上のための検討課題として挙げられるであろう。

#### (6) 対家計民間非営利団体消費支出

対家計民間非営利団体消費支出の合計値は、国民経済計算の国内総生産(支出側)より抽出した「(2)対家計民間非営利団体最終消費支出」の平成27年から対象年までの変化率を、平成27年情報通信産業連関表の対家計民間非営利団体消費支出の合計値に乗じて推計した。また品目別内訳については、行部門別の国内総供給額の平成27年から対象年までの変化率を、平成27年情報通信産業連関表の対家計民間非営利団体

正值、負値の両方の値をとり得る在庫純増に関して伸び率を適用することは、推計結果を著しく不安定にさせる可能性があることによる。

消費支出の列ベクトルに乗じて推計した。

|                | 合計値の推計方法                             | 品目内訳の推計方法     |
|----------------|--------------------------------------|---------------|
| 家計消費支出         | 『国民経済計算年報』の「(1)家計最終消費支出」の伸び率         | 国内総供給額の伸び率を適用 |
| 対家計民間非営利団体消費支出 | 『国民経済計算年報』の「(2)対家計民間非営利団体最終消費支出」の伸び率 | 国内総供給額の伸び率を適用 |

### (7) 政府消費支出

政府消費支出については、中央政府集合的消費支出、地方政府集合的消費支出、中央政府個別的消費支出、地方政府個別的消費支出の4項目について推計した。

それぞれの合計値は、国民経済計算の国内総生産(支出側)より抽出した「2.政府最終消費支出」の平成27年から対象年までの変化率を、平成27年情報通信産業連関表の各項目の合計値に乗じて推計した。また品目別内訳については、行部門別の国内総供給額の平成27年から対象年までの変化率を、平成27年情報通信産業連関表の各項目の列ベクトルに乗じて推計した。

| 政府消費支出の内訳   | 合計値の推計方法                    | 品目内訳の推計方法     |
|-------------|-----------------------------|---------------|
| 中央政府集合的消費支出 | 『国民経済計算年報』の「2.政府最終消費支出」の伸び率 | 国内総供給額の伸び率を適用 |
| 地方政府集合的消費支出 |                             |               |
| 中央政府個別的消費支出 |                             |               |
| 地方政府個別的消費支出 |                             |               |

### (8) 政府消費支出(社会資本等減耗分)

政府消費支出(社会資本等減耗分)については、中央政府集合的消費支出(社会資本等減耗分)、地方政府集合的消費支出(社会資本等減耗分)、中央政府個別的消費支出(社会資本等減耗分)、地方政府個別的消費支出(社会資本等減耗分)の4項目について推計した。

各項目の合計値は、付加価値側の項目である資本減耗引当(社会資本減耗分)の平成27年から対象年までの変化率を、平成27年情報通信産業連関表の各項目の合計値に乗じて推計した。また品目別内訳については、行部門別の国内総供給額の平成27年から対象年までの変化率を、平成27年情報通信産業連関表のそれぞれ該当する列ベクトルに乗じて推計した。

| 政府消費支出の内訳             | 合計値の推計方法                          | 品目内訳の推計方法     |
|-----------------------|-----------------------------------|---------------|
| 中央政府集合的消費支出(社会資本等減耗分) | 付加価値項目で推計した「資本減耗引当(社会資本等減耗分)」の伸び率 | 国内総供給額の伸び率を適用 |
| 地方政府集合的消費支出(社会資本等減耗分) |                                   |               |
| 中央政府個別的消費支出(社会資本等減耗分) |                                   |               |
| 地方政府個別的消費支出(社会資本等減耗分) |                                   |               |

### (9) 国内総固定資本形成

国内総固定資本形成については、公的と民間についてそれぞれ推計した。

国内総固定資本形成(公的)の合計値は、国民経済計算の国内総生産(支出側)より抽出した「(1)総固定資本形成(b.公的)」の平成27年から対象年までの変化率を、平成27年情報通信産業連関表の国内総固定資本形成(公的)の合計値に乗じて推計した。国内総固定資本形成(民間)の合計値は、国民経済計算の国内総生産(支出側)より抽出した「(1)総固定資本形成(a.民間)」の平成27年から対象年までの変化率を、平成27年産業連関表の国内総固定資本形成(民間)の合計値に乗じて推計した。また品目別内訳については、行部門別の国内総供給額の平成27年から対象年までの変化率を、平成27年情報通信産業連関表のそれぞれ該当する列ベクトルに乗じて推計した。

国内総固定資本形成の品目内訳については、「法人企業統計調査」の業種別投資額と固定資本マトリクスの資本形成部門別品目別投資額の情報を併用することで、より直接的な推計が可能になると考えられる。これらの情報の利活用は今後の検討課題である。

| 国内総固定資本形成の内訳  | 合計値の推計方法                         | 品目内訳の推計方法     |
|---------------|----------------------------------|---------------|
| 国内総固定資本形成(公的) | 『国民経済計算年報』の「(1)総固定資本形成 b.公的」の伸び率 | 国内総供給額の伸び率を適用 |
| 国内総固定資本形成(民間) | 『国民経済計算年報』の「(1)総固定資本形成 a.民間」の伸び率 |               |

### 3-3 粗付加価値部門の推計

粗付加価値部門の各項目の合計値については、国民経済計算等の基礎統計を用いて一次推計を行う。また、付加価値の内訳については、平成27年産業連関表の付加価値係数に、対象年の名目CT(列)に乗じて求めた。推計式を示すと以下のようになる。

$$v_{ij}^t = v_{ij}^0 / X_j^0 \cdot X_j^t$$

ただし、 $v_{ij}$  : 付加価値額                       $i$  : 行部門  
 $X_j$  : 国内生産額                               $j$  : 列部門  
 $0$  : 平成27年                                       $t$  : 対象年

ここで求めた各付加価値項目の合計値については、本推計を持って確定値とする。また、付加価値の内訳については、次に行う機械的バランス調整の初期値とした。以下に、各付加価値項目別の合計値推計の詳細について述べる。

#### (1) 家計外消費支出

家計外消費支出については、宿泊・日当、交際費、福利厚生費についてそれぞれ推計した。各項目の合計値は、最終需要側の項目である家計外消費支出(列)合計値の、平

成 27 年から対象年までの変化率を、平成 27 年情報通信産業連関表の宿泊・日当、交際費、福利厚生費の各合計値に乗じて推計した。

## (2) 雇用者所得

雇用者所得については、賃金・俸給、社会保険料(雇用主負担)、その他の給与及び手当についてそれぞれ推計した。各項目の合計値は、国民経済計算の国内総生産勘定より抽出した「1.1 雇用者報酬」の平成 27 年から対象年までの変化率を、平成 27 年情報通信産業連関表の賃金・俸給、社会保険料(雇用主負担)、その他の給与及び手当の各合計値に乗じて推計した。

## (3) 資本減耗引当

資本減耗引当については、資本減耗引当と資本減耗引当(社会資本減耗分)についてそれぞれ推計した。資本減耗引当と資本減耗引当(社会資本減耗分)の各合計値は、国民経済計算の国内総生産勘定より抽出した「1.3 固定資本減耗」の平成 27 年から対象年までの変化率を、平成 27 年情報通信産業連関表のそれぞれの項目の合計値に乗じて推計した。

## (4) 間接税(関税・輸入品商品税を除く。)

間接税(関税・輸入品商品税を除く。)の合計値は、国民経済計算の国内総生産勘定より抽出した「1.4 生産・輸入品に課される税」の平成 27 年から対象年までの変化率を、平成 27 年情報通信産業連関表の間接税(関税・輸入品商品税を除く。)の合計値に乗じて推計した。

## (5) (控除)経常補助金

(控除)経常補助金の合計値は、国民経済計算の国内総生産勘定より抽出した「1.5(控除)補助金」の平成 27 年から対象年までの変化率を、平成 27 年情報通信産業連関表の(控除)経常補助金の合計値に乗じて推計した。

## (6) 営業余剰

最終需要側より推計した最終需要額合計を付加価値額合計と置き、この額と、営業余剰を除く各付加価値項目の合計値を積み上げた額との差分を、営業余剰の合計値とした。

### 3-4 デフレーター作成

#### (1) 国内生産額デフレーター作成

国内生産額デフレーターは、名目国内生産額、実質国内生産額と一体で推計した。詳細は 3-1 を参照。

## (2) 輸出入デフレーター作成

輸出入デフレーターについては、該当部門は日本銀行の輸出(入)物価指数を、非該当部門は国内生産額デフレーターを採用した。

## (3) 国内総供給デフレーター作成

国内総供給デフレーターについては、名目国内生産額と名目輸出入額から計算される名目国内総供給を、実質国内生産額と実質輸出入額から計算される実質国内総供給で除して求めた。

### 3-5 中間投入額の作成

中間投入額は、固定価格評価の投入係数が安定的であるという仮定(産業連関分析の「投入係数の安定性」)の基に、それぞれの取引部門の相対価格の変化分を平成 27 年産業連関表の投入係数に乗じて、価格を変化させた投入係数を求め、それに生産額を乗じて投入額の推計を行う。推計式を示すと以下のようなになる。

$$x_{ij}^t = x_{ij}^0 / X_j^0 \cdot X_j^t \cdot p_i^t / p_j^t$$

|      |                    |               |
|------|--------------------|---------------|
| ただし、 | $x_{ij}$ : 中間投入額   | $i$ : 行部門     |
|      | $X_j$ : 国内生産額      | $j$ : 列部門     |
|      | $p_i$ : 行部門別デフレーター | $0$ : 平成 27 年 |
|      | $p_j$ : 列部門別デフレーター | $t$ : 対象年     |

なお、行部門のデフレーターは、国内生産額がゼロの部門については国内総供給デフレーター、それ以外の部門は国内生産額デフレーターを使用した。また、列部門のデフレーターは、国内生産額デフレーターを使用した。

ここで推計した中間投入額は、次に行う機械的バランス調整の初期値とした。

### 3-6 バランス調整

ここまでで求められた数値を用い、手作業で修正を施した上で、KEO-RAS 法により機械的バランス調整を行った。なお、バランス調整の際には、輸出入と在庫についてはバランス調整の対象外として、初期値及びセット値から控除し、ベクトルを固定した。

### 3-7 実質表の作成

基本表で作成された名目表について、デフレーターを用いて実質化した。その手順は以下のとおりである。

- ① 各セルを行方向にデフレーターで除すことにより、実質値にした。輸出入は輸出入デフレーター、生産額は国内生産額デフレーター、内生部門と国内最終需要部門は国内総供給デフレーターをそれぞれ用いた。
- ② ダブルデフレーション値(DD 残差)として新たな部門を付加価値部門に設け、上記①で実質化された国内生産額と、列方向の積み上げ値との差分をそこに計上することにより実質値とした。

### 3-8 部門統合

以上の要領で作成した基本分類の名目表と実質表を分析用の(図表 1-6 で示した)内生 77 部門に統合した。

### 3-9 雇用者数の推計

昨年度事業では、平成 27 年への基準改定に伴い、雇用者数も過去に遡り再推計を行った。具体的には、平成 27 年基準接続産業連関表の雇用表より得られた雇用者数に基づき、平成 17 年、平成 23 年、平成 27 年の 3 時点について、各部門の雇用者数をセットした。それ以外の年次については、過去の推計値および図表 1-9 に示す各統計資料を用いて延長推計(または補間推計)した。本年度事業では、それをベースとして、令和元年及び令和 2 年の雇用者数を延長推計した。ただし、直近年の令和 2 年では、工業統計が(推計作業時点で)利用できないため、生産動態統計や労働力調査などの基礎統計における対象部門の伸び率などを用いて推計を行っている。

図表 1-9 雇用者数の推計資料

| No. | 部門名                      | 使用資料名                               |
|-----|--------------------------|-------------------------------------|
| 1   | 固定電気通信                   | 情報通信業基本調査                           |
| 2   | 移動電気通信                   | 有価証券報告書(国内大手3社)                     |
| 3   | 電気通信に付帯するサービス            | 労働力調査                               |
| 4   | 公共放送                     | NHK業務報告書                            |
| 5   | 民間テレビジョン放送・多重放送          | 民間放送年鑑                              |
| 6   | 民間ラジオ放送                  | 民間放送年鑑                              |
| 7   | 民間衛星放送                   | 民間放送年鑑                              |
| 8   | 有線テレビジョン放送               | 情報通信業基本調査                           |
| 9   | 有線ラジオ放送                  | 有価証券報告書(国内最大手USEN-NEXT HOLDINGS社)   |
| 10  | ソフトウェア業                  | 情報通信業基本調査                           |
| 11  | 情報処理サービス                 | 特定サービス産業動態統計調査                      |
| 12  | 情報提供サービス                 | 特定サービス産業動態統計調査                      |
| 13  | インターネット附随サービス            | 情報通信業基本調査                           |
| 14  | 新聞                       | 日本新聞年鑑(日本新聞協会編)                     |
| 15  | 出版                       | 国内生産額                               |
| 16  | ニュース供給                   | 日本新聞年鑑(日本新聞協会編)、事業所・企業統計、経済センサス基礎調査 |
| 17  | 映像・音声・文字情報制作業(除、ニュース供給業) | 国内生産額                               |
| 18  | パーソナルコンピュータ              | 工業統計、経済センサス活動調査、生産動態統計              |
| 19  | 電子計算機本体(除パソコン)           | 工業統計、経済センサス活動調査、生産動態統計              |
| 20  | 電子計算機附属装置                | 工業統計、経済センサス活動調査、生産動態統計              |
| 21  | 有線電気通信機器                 | 工業統計、経済センサス活動調査、生産動態統計              |
| 22  | 携帯電話機                    | 工業統計、経済センサス活動調査、生産動態統計              |
| 23  | 無線電気通信機器(除携帯電話機)         | 工業統計、経済センサス活動調査、生産動態統計              |
| 24  | その他の電気通信機器               | 工業統計、経済センサス活動調査、生産動態統計              |
| 25  | 半導体素子                    | 工業統計、経済センサス活動調査、生産動態統計              |
| 26  | 集積回路                     | 工業統計、経済センサス活動調査、生産動態統計              |
| 27  | 液晶パネル                    | 工業統計、経済センサス活動調査、生産動態統計              |
| 28  | フラットパネル・電子管              | 工業統計、経済センサス活動調査、生産動態統計              |
| 29  | その他の電子部品                 | 工業統計、経済センサス活動調査、生産動態統計              |
| 30  | ラジオ・テレビ受信機               | 工業統計、経済センサス活動調査、生産動態統計              |
| 31  | ビデオ機器・デジタルカメラ            | 工業統計、経済センサス活動調査、生産動態統計              |
| 32  | 通信ケーブル・光ファイバケーブル         | 工業統計、経済センサス活動調査、生産動態統計              |
| 33  | 事務用機械                    | 工業統計、経済センサス活動調査、生産動態統計              |
| 34  | 電気音響機器                   | 工業統計、経済センサス活動調査、生産動態統計              |
| 35  | 情報記録物                    | 工業統計、経済センサス活動調査、生産動態統計              |
| 36  | 電子計算機・同関連機器賃貸業           | 特定サービス産業動態統計調査                      |
| 37  | 事務用機械器具(除電算機等)賃貸業        | 特定サービス産業動態統計調査                      |
| 38  | 通信機械器具賃貸業                | 特定サービス産業動態統計調査                      |
| 39  | 広告                       | 特定サービス産業動態統計調査                      |
| 40  | 印刷・製版・製本                 | 工業統計、経済センサス活動調査、生産動態統計              |
| 41  | 映画館、劇場・興行場               | 国内生産額                               |
| 42  | 電気通信施設建設                 | 労働力調査                               |
| 43  | 研究                       | 科学技術研究調査                            |
| 44  | 農林水産業                    | 労働力調査                               |
| 45  | 鉱業                       | 労働力調査                               |
| 46  | 飲食料品                     | 工業統計、経済センサス活動調査、労働力調査               |
| 47  | 繊維製品                     | 工業統計、経済センサス活動調査、労働力調査               |
| 48  | パルプ・紙・木製品                | 工業統計、経済センサス活動調査、労働力調査               |
| 49  | 化学製品                     | 工業統計、経済センサス活動調査、労働力調査               |
| 50  | 石油・石炭製品                  | 工業統計、経済センサス活動調査、労働力調査               |
| 51  | プラスチック・ゴム                | 工業統計、経済センサス活動調査、労働力調査               |
| 52  | 窯業・土石製品                  | 工業統計、経済センサス活動調査、労働力調査               |
| 53  | 鉄鋼                       | 工業統計、経済センサス活動調査、労働力調査               |
| 54  | 非鉄金属                     | 工業統計、経済センサス活動調査、労働力調査               |
| 55  | 金属製品                     | 工業統計、経済センサス活動調査、労働力調査               |
| 56  | はん用機械                    | 工業統計、経済センサス活動調査、労働力調査               |
| 57  | 生産用機械                    | 工業統計、経済センサス活動調査、労働力調査               |
| 58  | 業務用機械                    | 工業統計、経済センサス活動調査、労働力調査               |
| 59  | 電気機械                     | 工業統計、経済センサス活動調査、生産動態統計              |
| 60  | 輸送機械                     | 工業統計、経済センサス活動調査、生産動態統計              |
| 61  | その他の製造工業製品               | 工業統計、経済センサス活動調査、労働力調査               |
| 62  | 建設                       | 労働力調査                               |
| 63  | 電力・ガス・熱供給                | 労働力調査                               |
| 64  | 水道                       | 労働力調査                               |
| 65  | 廃棄物処理                    | 労働力調査                               |
| 66  | 商業                       | 労働力調査                               |
| 67  | 金融・保険                    | 労働力調査                               |
| 68  | 不動産                      | 労働力調査                               |
| 69  | 運輸・郵便                    | 労働力調査                               |
| 70  | 公務                       | 労働力調査                               |
| 71  | 教育                       | 労働力調査                               |
| 72  | 医療・福祉                    | 労働力調査                               |
| 73  | 他に分類されない会員制団体            | 労働力調査                               |
| 74  | 対事業所サービス                 | 労働力調査                               |
| 75  | 対個人サービス                  | 労働力調査                               |
| 76  | 事務用品                     | 労働力調査                               |
| 77  | 分類不明                     | 労働力調査                               |



## 第 2 章 情報通信産業連関表による分析



## 第2章 情報通信産業連関表による分析

### 1. 情報通信経済の動向

#### 1-1 情報通信経済の構造

—情報通信財・サービスの総需要は実質値で2.7%減少して126.1兆円—

- ①令和2年の情報通信財・サービスの総需要額(=総供給額)は実質値で令和元年より2.7%減少して126.1兆円。
- ②令和2年の情報通信財・サービスの消費額は実質値で令和元年から1.4%減少して23.6兆円。
- ③令和2年の情報通信財・サービスの輸入額は実質値で令和元年から6.7%増加して21.3兆円。

今回とりまとめた令和2年実質情報通信産業連関表から日本経済及び情報通信経済をみると、以下のとおりである。

まず、供給側からみると、令和2年のわが国の総供給額(国内生産額と輸入の合計)は、前年より5.6%減少して1,067.3兆円である。そのうち情報通信財・サービスの総供給額(=総需要額)は前年より2.7%減少して126.1兆円になった。また、総供給額のうち国内生産額は961.7兆円、輸入は105.6兆円である。国内生産額(中間投入と粗付加価値額の合計)のうち情報通信財・サービスの生産は、104.8兆円であり、前年からの成長率は▲4.4%となった。また、輸入のうち情報通信財・サービスの輸入は、21.3兆円で成長率は6.7%となった(図表2-1、2-2)。

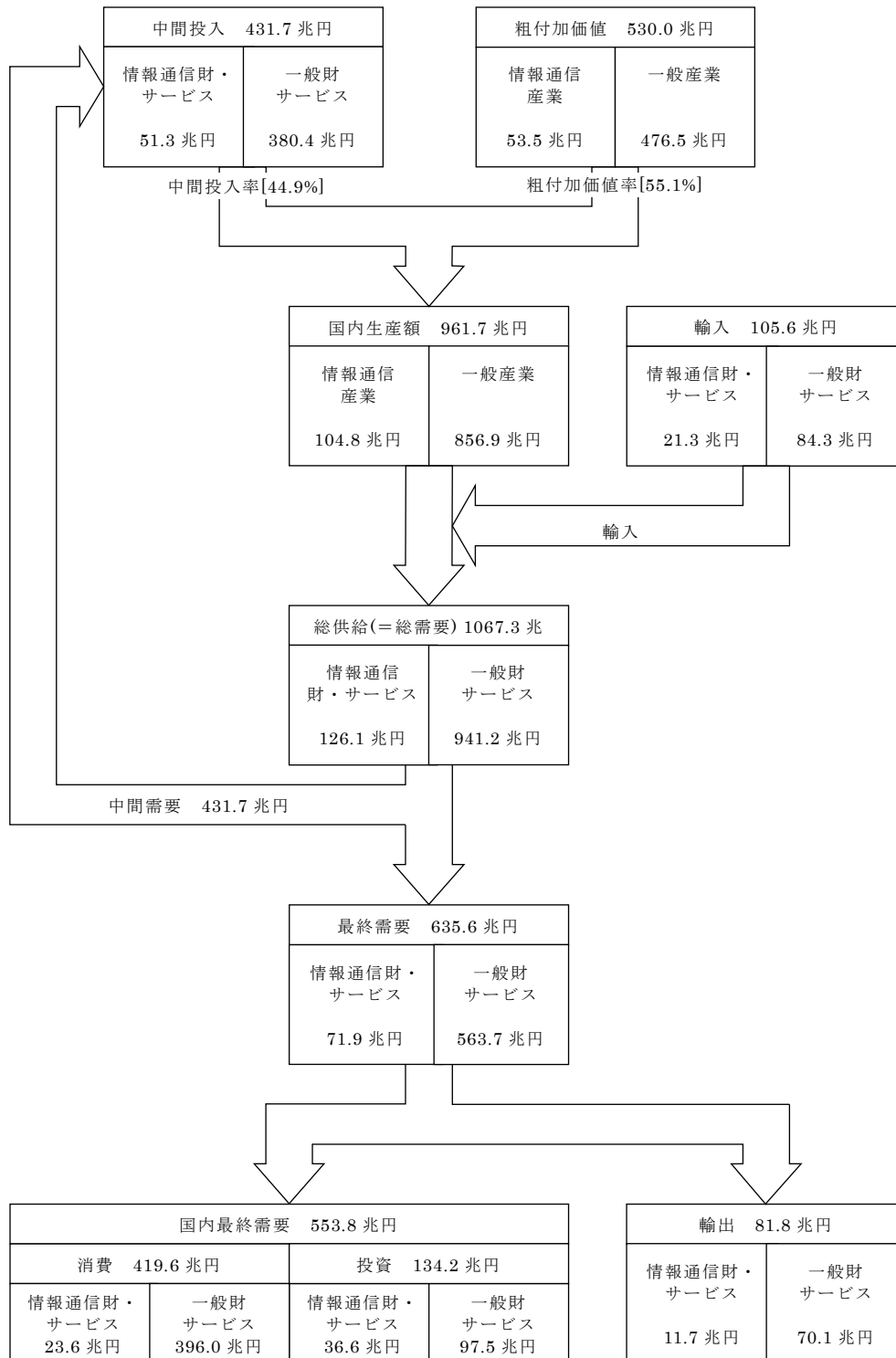
次に国内生産額の構成要素の内訳をみる。わが国経済の生産に用いられた中間投入額は431.7兆円である。このうち、情報通信財・サービスによる中間投入は51.3兆円であり、その成長率は▲5.6%となった。国内生産額のもう一つの構成要素であるわが国の粗付加価値額は530.0兆円である。このうち、情報通信産業の粗付加価値額は53.5兆円であり、その成長率は▲3.3%となった。

需要側からみると、令和2年のわが国の総需要額は1,067.3兆円である。このうち、中間需要(=中間投入)が431.7兆円、最終需要が635.6兆円となった。また、最終需要のうち輸出が81.8兆円、国内最終需要が553.8兆円となっている。

国内最終需要の内訳は消費が419.6兆円、投資が134.2兆円となっている。消費のうち、情報通信財・サービスの消費は23.6兆円であり、その成長率は▲1.4%である。また、投資のうち、情報通信財・サービスは36.6兆円であり、その成長率は2.4%となっている。

輸出のうち、情報通信財・サービスは11.7兆円、その成長率は▲0.2%、一般財・サービスは70.1兆円、その成長率は▲14.2%であった。

図表 2-1 令和 2 年実質情報通信産業連関表からみた財・サービスの流れ



- (注) 1.「情報通信財・サービス」は内生 77 部門表の 1~43、「一般財・サービス」は 44~77 の合計。  
 2.「情報通信産業」は内生 77 部門表の 1~43、「一般産業」は 44~77 の合計。  
 3.四捨五入した表示であるので、内訳は必ずしも合計と一致しない。  
 4.「消費」とは、家計外消費支出、民間消費支出及び一般政府消費支出の総称である。  
 5.「投資」とは、資本形成(政府)、資本形成(民間)及び在庫純増の総称である。  
 6.中間投入率、粗付加価値率は、国内生産額に占める中間投入、粗付加価値の割合である。

図表 2-2 情報通信産業連関表の各項目の変化

|            | 暦年実績額(10億円)   |               |               | 成長率(%)       |              | 経済成長への寄与度(%) |              |
|------------|---------------|---------------|---------------|--------------|--------------|--------------|--------------|
|            | ①平成27年<br>基準年 | ②令和元年<br>(実質) | ③令和2年<br>(実質) | ①→③<br>(年平均) | ②→③<br>(年平均) | ①→③<br>(年平均) | ②→③<br>(年平均) |
| 中間投入       | 459,649       | 469,147       | 431,682       | ▲ 1.2        | ▲ 8.0        | -            | -            |
| 情報通信財・サービス | 53,024        | 54,322        | 51,291        | ▲ 0.7        | ▲ 5.6        | -            | -            |
| 一般財・サービス   | 406,626       | 414,826       | 380,391       | ▲ 1.3        | ▲ 8.3        | -            | -            |
| 粗付加価値額     | 548,239       | 551,332       | 529,994       | ▲ 0.7        | ▲ 3.9        | ▲ 0.7        | ▲ 3.9        |
| 情報通信財・サービス | 51,741        | 55,317        | 53,507        | 0.7          | ▲ 3.3        | 0.1          | ▲ 0.3        |
| 一般財・サービス   | 496,498       | 496,015       | 476,487       | ▲ 0.8        | ▲ 3.9        | ▲ 0.7        | ▲ 3.5        |
| 国内生産額      | 1,007,888     | 1,020,480     | 961,676       | ▲ 0.9        | ▲ 5.8        | -            | -            |
| 情報通信財・サービス | 104,765       | 109,639       | 104,798       | 0.0          | ▲ 4.4        | -            | -            |
| 一般財・サービス   | 903,123       | 910,841       | 856,878       | ▲ 1.0        | ▲ 5.9        | -            | -            |
| 輸入         | 102,168       | 110,396       | 105,589       | 0.7          | ▲ 4.4        | ▲ 0.1        | 0.9          |
| 情報通信財・サービス | 15,886        | 19,953        | 21,280        | 6.0          | 6.7          | ▲ 0.2        | ▲ 0.2        |
| 一般財・サービス   | 86,282        | 90,444        | 84,309        | ▲ 0.5        | ▲ 6.8        | 0.1          | 1.1          |
| 最終需要       | 650,407       | 661,729       | 635,583       | ▲ 0.5        | ▲ 4.0        | ▲ 0.5        | ▲ 4.7        |
| 輸出         | 86,769        | 93,375        | 81,795        | ▲ 1.2        | ▲ 12.4       | ▲ 0.2        | ▲ 2.1        |
| 国内最終需要     | 563,637       | 568,354       | 553,788       | ▲ 0.4        | ▲ 2.6        | ▲ 0.4        | ▲ 2.6        |
| 最終需要(再掲)   | 650,407       | 661,729       | 635,583       | ▲ 0.5        | ▲ 4.0        | ▲ 0.5        | ▲ 4.7        |
| 情報通信財・サービス | 64,322        | 71,402        | 71,906        | 2.3          | 0.7          | 0.3          | 0.1          |
| 一般財・サービス   | 586,085       | 590,326       | 563,677       | ▲ 0.8        | ▲ 4.5        | ▲ 0.8        | ▲ 4.8        |
| 輸出         | 86,769        | 93,375        | 81,795        | ▲ 1.2        | ▲ 12.4       | ▲ 0.2        | ▲ 2.1        |
| 情報通信財・サービス | 11,004        | 11,733        | 11,711        | 1.3          | ▲ 0.2        | 0.0          | ▲ 0.0        |
| 一般財・サービス   | 75,765        | 81,642        | 70,083        | ▲ 1.5        | ▲ 14.2       | ▲ 0.2        | ▲ 2.1        |
| 国内最終需要     | 563,637       | 568,354       | 553,788       | ▲ 0.4        | ▲ 2.6        | ▲ 0.4        | ▲ 2.6        |
| 消費         | 426,201       | 427,417       | 419,628       | ▲ 0.3        | ▲ 1.8        | ▲ 0.2        | ▲ 1.4        |
| 情報通信財・サービス | 19,590        | 23,929        | 23,582        | 3.8          | ▲ 1.4        | 0.1          | ▲ 0.1        |
| 一般財・サービス   | 406,611       | 403,488       | 396,046       | ▲ 0.5        | ▲ 1.8        | ▲ 0.4        | ▲ 1.3        |
| 投資         | 137,436       | 140,937       | 134,160       | ▲ 0.5        | ▲ 4.8        | ▲ 0.1        | ▲ 1.2        |
| 情報通信財・サービス | 33,727        | 35,741        | 36,613        | 1.7          | 2.4          | 0.1          | 0.2          |
| 一般財・サービス   | 103,709       | 105,196       | 97,548        | ▲ 1.2        | ▲ 7.3        | ▲ 0.2        | ▲ 1.4        |
| 総供給(=総需要)  | 1,110,056     | 1,130,876     | 1,067,265     | ▲ 0.8        | ▲ 5.6        | -            | -            |
| 情報通信財・サービス | 120,651       | 129,591       | 126,078       | 0.9          | ▲ 2.7        | -            | -            |
| 一般財・サービス   | 989,406       | 1,001,285     | 941,187       | ▲ 1.0        | ▲ 6.0        | -            | -            |

## 1-2 情報通信産業の GDP

—情報通信産業の実質粗付加価値額は 53.5 兆円—

- ①令和2年の情報通信産業の実質粗付加価値額は 53.5 兆円、対前年成長率は▲3.3%。  
 ②情報通信部門、情報通信関連部門、研究部門の実質粗付加価値額の対前年成長率は各々▲0.9%、▲9.5%、▲0.8%。

令和2年のわが国の経済規模は実質粗付加価値額で 530.0 兆円であり、対前年成長率は▲3.9%であった。そのうち、情報通信産業の経済規模は実質付加価値額で 53.5 兆円、成長率は▲3.3%であった(図表 2-3)。

情報通信部門の実質粗付加価値額は 28.1 兆円であり、対前年成長率は▲0.9%となっている。このうち、通信部門の実質粗付加価値額は 10.4 兆円、対前年成長率は▲2.5%となっている。同様に、放送部門は 2.1 兆円(対前年成長率 8.2%(以下同様))、情報サービス部門は 11.7 兆円(▲1.3%)、インターネット附随サービス部門は 1.2 兆円(18.0%)、映像・音声・文字情報制作部門は 2.6 兆円(▲6.3%)となっている。

情報通信関連部門の実質粗付加価値額は 13.9 兆円であり、対前年成長率は▲9.5%となっている。このうち、情報通信関連製造部門の実質粗付加価値額は 7.6 兆円、対前年成長率は▲9.8%である。同様に、情報通信関連サービス部門は 6.2 兆円(▲9.3%)、情報通信関連建設部門は 0.1 兆円(▲1.9%)となっている。情報通信関連サービス部門の中では、映画館、劇場・興行場が▲67.1%と比較的大きく減少した(図表 2-4)。

研究部門の実質粗付加価値額は 11.5 兆円であり、対前年成長率は▲0.8%となっている。

図表 2-3 実質粗付加価値額の規模と成長率

単位:10億円、成長率は%(年率)

|                 | 粗付加価値額         |              |              | 成長率            |               |
|-----------------|----------------|--------------|--------------|----------------|---------------|
|                 | 平成27年<br>(基準年) | 令和元年<br>(実質) | 令和2年<br>(実質) | 平成27年<br>~令和2年 | 令和元年<br>~令和2年 |
| 情報通信産業          | 51,741         | 55,317       | 53,507       | 0.7            | ▲3.3          |
| 情報通信部門          | 25,804         | 28,364       | 28,108       | 1.7            | ▲0.9          |
| 通信部門            | 8,808          | 10,696       | 10,426       | 3.4            | ▲2.5          |
| 放送部門            | 1,982          | 1,984        | 2,148        | 1.6            | 8.2           |
| 情報サービス部門        | 11,043         | 11,879       | 11,719       | 1.2            | ▲1.3          |
| インターネット附随サービス部門 | 893            | 1,037        | 1,224        | 6.5            | 18.0          |
| 映像・音声・文字情報制作部門  | 3,077          | 2,766        | 2,591        | ▲3.4           | ▲6.3          |
| 情報通信関連部門        | 14,509         | 15,354       | 13,894       | ▲0.9           | ▲9.5          |
| 情報通信関連製造部門      | 7,556          | 8,430        | 7,607        | 0.1            | ▲9.8          |
| 情報通信関連サービス部門    | 6,852          | 6,833        | 6,198        | ▲2.0           | ▲9.3          |
| 情報通信関連建設部門      | 101            | 90           | 89           | ▲2.5           | ▲1.9          |
| 研究部門            | 11,429         | 11,599       | 11,506       | 0.1            | ▲0.8          |
| 一般産業            | 496,498        | 496,015      | 476,487      | ▲0.8           | ▲3.9          |
| 物財              | 128,009        | 130,503      | 120,762      | ▲1.2           | ▲7.5          |
| サービス            | 368,488        | 365,512      | 355,724      | ▲0.7           | ▲2.7          |
| 産業合計            | 548,239        | 551,332      | 529,994      | ▲0.7           | ▲3.9          |

図表 2-4 令和 2 年情報通信産業の実質粗付加価値額と平均成長率

単位: 10億円、成長率は%(年率)

|                          | ①粗付加価値額<br>(平成27年) |        | ②粗付加価値額<br>(令和元年) |        | ③粗付加価値額<br>(令和2年) |        | 成長率    |        |
|--------------------------|--------------------|--------|-------------------|--------|-------------------|--------|--------|--------|
|                          | 金額                 | 構成     | 金額                | 構成     | 金額                | 構成     | ①→③    | ②→③    |
| 情報通信産業                   | 51,741             | 9.44   | 55,317            | 10.03  | 53,507            | 10.10  | 0.7    | ▲ 3.3  |
| 情報通信部門                   | 25,804             | 4.71   | 28,364            | 5.14   | 28,108            | 5.30   | 1.7    | ▲ 0.9  |
| 通信部門                     | 8,808              | 1.61   | 10,696            | 1.94   | 10,426            | 1.97   | 3.4    | ▲ 2.5  |
| 固定電気通信                   | 3,998              | 0.73   | 4,665             | 0.85   | 4,535             | 0.86   | 2.6    | ▲ 2.8  |
| 移動電気通信                   | 4,542              | 0.83   | 5,571             | 1.01   | 5,434             | 1.03   | 3.7    | ▲ 2.5  |
| 電気通信に附帯するサービス            | 268                | 0.05   | 461               | 0.08   | 457               | 0.09   | 11.3   | ▲ 0.7  |
| 放送部門                     | 1,982              | 0.36   | 1,984             | 0.36   | 2,148             | 0.41   | 1.6    | 8.2    |
| 公共放送                     | 370                | 0.07   | 396               | 0.07   | 418               | 0.08   | 2.5    | 5.5    |
| 民間テレビジョン放送・多重放送          | 697                | 0.13   | 709               | 0.13   | 883               | 0.17   | 4.8    | 24.6   |
| 民間ラジオ放送                  | 47                 | 0.01   | 39                | 0.01   | 34                | 0.01   | ▲ 6.1  | ▲ 12.0 |
| 民間衛星放送                   | 118                | 0.02   | 103               | 0.02   | 93                | 0.02   | ▲ 4.7  | ▲ 10.1 |
| 有線テレビジョン放送               | 282                | 0.05   | 274               | 0.05   | 266               | 0.05   | ▲ 1.1  | ▲ 2.9  |
| 有線ラジオ放送                  | 468                | 0.09   | 463               | 0.08   | 453               | 0.09   | ▲ 0.6  | ▲ 2.1  |
| 情報サービス部門                 | 11,043             | 2.01   | 11,879            | 2.15   | 11,719            | 2.21   | 1.2    | ▲ 1.3  |
| ソフトウェア業                  | 7,249              | 1.32   | 7,794             | 1.41   | 7,849             | 1.48   | 1.6    | 0.7    |
| 情報処理サービス                 | 3,213              | 0.59   | 3,519             | 0.64   | 3,325             | 0.63   | 0.7    | ▲ 5.5  |
| 情報提供サービス                 | 582                | 0.11   | 567               | 0.10   | 546               | 0.10   | ▲ 1.3  | ▲ 3.7  |
| インターネット附随サービス部門          | 893                | 0.16   | 1,037             | 0.19   | 1,224             | 0.23   | 6.5    | 18.0   |
| インターネット附随サービス            | 893                | 0.16   | 1,037             | 0.19   | 1,224             | 0.23   | 6.5    | 18.0   |
| 映像・音声・文字情報制作部門           | 3,077              | 0.56   | 2,766             | 0.50   | 2,591             | 0.49   | ▲ 3.4  | ▲ 6.3  |
| 新聞                       | 886                | 0.16   | 812               | 0.15   | 736               | 0.14   | ▲ 3.6  | ▲ 9.4  |
| 出版                       | 787                | 0.14   | 582               | 0.11   | 571               | 0.11   | ▲ 6.2  | ▲ 1.9  |
| ニュース供給                   | 62                 | 0.01   | 94                | 0.02   | 84                | 0.02   | 6.2    | ▲ 10.8 |
| 映像・音声・文字情報制作業(除、ニュース供給業) | 1,342              | 0.24   | 1,277             | 0.23   | 1,199             | 0.23   | ▲ 2.2  | ▲ 6.1  |
| 情報通信関連部門                 | 14,509             | 2.65   | 15,354            | 2.78   | 13,894            | 2.62   | ▲ 0.9  | ▲ 9.5  |
| 情報通信関連製造部門               | 7,556              | 1.38   | 8,430             | 1.53   | 7,607             | 1.44   | 0.1    | ▲ 9.8  |
| パーソナルコンピュータ              | 203                | 0.04   | 291               | 0.05   | 253               | 0.05   | 4.5    | ▲ 13.2 |
| 電子計算機本体(除パソコン)           | 40                 | 0.01   | 29                | 0.01   | 25                | 0.00   | ▲ 9.4  | ▲ 14.4 |
| 電子計算機附属装置                | 375                | 0.07   | 459               | 0.08   | 367               | 0.07   | ▲ 0.4  | ▲ 20.0 |
| 有線電気通信機器                 | 186                | 0.03   | 177               | 0.03   | 129               | 0.02   | ▲ 7.1  | ▲ 27.3 |
| 携帯電話機                    | 63                 | 0.01   | 54                | 0.01   | 49                | 0.01   | ▲ 4.8  | ▲ 9.1  |
| 無線電気通信機器(除携帯電話機)         | 539                | 0.10   | 638               | 0.12   | 556               | 0.10   | 0.6    | ▲ 12.8 |
| その他の電気通信機器               | 185                | 0.03   | 210               | 0.04   | 162               | 0.03   | ▲ 2.6  | ▲ 22.9 |
| 半導体素子                    | 289                | 0.05   | 242               | 0.04   | 239               | 0.05   | ▲ 3.7  | ▲ 1.1  |
| 集積回路                     | 1,525              | 0.28   | 2,276             | 0.41   | 2,117             | 0.40   | 6.8    | ▲ 7.0  |
| 液晶パネル                    | 782                | 0.14   | 513               | 0.09   | 452               | 0.09   | ▲ 10.4 | ▲ 11.9 |
| フラットパネル・電子管              | 33                 | 0.01   | 46                | 0.01   | 40                | 0.01   | 4.0    | ▲ 11.6 |
| その他の電子部品                 | 2,473              | 0.45   | 2,443             | 0.44   | 2,420             | 0.46   | ▲ 0.4  | ▲ 0.9  |
| ラジオ・テレビ受信機               | 33                 | 0.01   | 24                | 0.00   | 10                | 0.00   | ▲ 20.4 | ▲ 56.5 |
| ビデオ機器・デジタルカメラ            | 191                | 0.03   | 129               | 0.02   | 76                | 0.01   | ▲ 16.8 | ▲ 40.8 |
| 通信ケーブル・光ファイバケーブル         | 86                 | 0.02   | 76                | 0.01   | 86                | 0.02   | 0.1    | 14.1   |
| 事務用機械                    | 365                | 0.07   | 626               | 0.11   | 470               | 0.09   | 5.2    | ▲ 25.0 |
| 電気音響機器                   | 111                | 0.02   | 70                | 0.01   | 75                | 0.01   | ▲ 7.6  | 6.7    |
| 情報記録物                    | 76                 | 0.01   | 128               | 0.02   | 81                | 0.02   | 1.1    | ▲ 37.1 |
| 情報通信関連サービス部門             | 6,852              | 1.25   | 6,833             | 1.24   | 6,198             | 1.17   | ▲ 2.0  | ▲ 9.3  |
| 電子計算機・同関連機器賃貸業           | 1,187              | 0.22   | 1,481             | 0.27   | 1,497             | 0.28   | 4.8    | 1.1    |
| 事務用機械器具(除電算機等)賃貸業        | 369                | 0.07   | 362               | 0.07   | 346               | 0.07   | ▲ 1.3  | ▲ 4.4  |
| 通信機械器具賃貸業                | 311                | 0.06   | 360               | 0.07   | 337               | 0.06   | 1.6    | ▲ 6.6  |
| 広告                       | 2,096              | 0.38   | 1,992             | 0.36   | 1,878             | 0.35   | ▲ 2.2  | ▲ 5.8  |
| 印刷・製版・製本                 | 2,667              | 0.49   | 2,385             | 0.43   | 2,057             | 0.39   | ▲ 5.1  | ▲ 13.7 |
| 映画館・劇場・興行場               | 221                | 0.04   | 253               | 0.05   | 83                | 0.02   | ▲ 17.8 | ▲ 67.1 |
| 情報通信関連建設部門               | 101                | 0.02   | 90                | 0.02   | 89                | 0.02   | ▲ 2.5  | ▲ 1.9  |
| 電気通信施設建設                 | 101                | 0.02   | 90                | 0.02   | 89                | 0.02   | ▲ 2.5  | ▲ 1.9  |
| 研究部門                     | 11,429             | 2.08   | 11,599            | 2.10   | 11,506            | 2.17   | 0.1    | ▲ 0.8  |
| 研究                       | 11,429             | 2.08   | 11,599            | 2.10   | 11,506            | 2.17   | 0.1    | ▲ 0.8  |
| 一般産業                     | 496,498            | 90.56  | 496,015           | 89.97  | 476,487           | 89.90  | ▲ 0.8  | ▲ 3.9  |
| 物財                       | 128,009            | 23.35  | 130,503           | 23.67  | 120,762           | 22.79  | ▲ 1.2  | ▲ 7.5  |
| サービス                     | 368,488            | 67.21  | 365,512           | 66.30  | 355,724           | 67.12  | ▲ 0.7  | ▲ 2.7  |
| 産業合計                     | 548,239            | 100.00 | 551,332           | 100.00 | 529,994           | 100.00 | ▲ 0.7  | ▲ 3.9  |

### 1-3 情報通信産業の国内生産額

—情報通信産業の実質国内生産額は 104.8 兆円—

令和 2 年の情報通信産業の実質国内生産額は 104.8 兆円であり、全産業に占める割合は 10.9%。

令和 2 年の情報通信産業の実質国内生産額は 104.8 兆円で全産業の 10.9%を占める。その内訳は情報通信部門が 53.1 兆円、情報通信関連部門が 33.0 兆円、研究が 18.7 兆円であり、各々の対前年成長率は、▲1.4%、▲10.6%、▲1.0%となった(図表 2-5)。

情報通信部門のうち、通信部門の実質国内生産額は 18.7 兆円、対前年成長率は▲1.7%となっている。同様に、放送部門は 4.7 兆円(対前年成長率は▲0.6%(以下同様))、情報サービス部門は 19.7 兆円(▲1.0%)、インターネット附随サービス部門は 4.4 兆円(9.1%)、映像・音声・文字情報制作部門は 5.6 兆円(▲9.0%)となっている。情報通信部門の中でマイナス成長の幅が比較的大きかった部門は、民間ラジオ放送(▲14.2%)、ニュース供給(▲12.0%)、映像・音声・文字情報制作業(除、ニュース供給業)(▲12.0%)などである(図表 2-6)。

情報通信関連部門のうち、情報通信関連製造部門の実質国内生産額は 19.2 兆円で対前年成長率は 11.0%と減少している。同様に、情報通信関連サービス部門は 13.7 兆円(▲10.2%)、情報通信関連建設部門は 0.2 兆円(▲1.4%)である。これらを構成する部門の中で比較的マイナス成長の幅が大きかった部門は、映画館、劇場・興行場(▲63.5%)、ラジオ・テレビ受信機(▲60.0%)などである。

研究部門の実質国内生産額は 18.7 兆円、対前年成長率▲1.0%となっている。

図表 2-5 情報通信産業の実質国内生産額と平均成長率

単位:10億円、成長率は%(年率)

|                 | 国内生産額           |               |               | 成長率          |              |              |
|-----------------|-----------------|---------------|---------------|--------------|--------------|--------------|
|                 | ①平成27年<br>(基準年) | ②令和元年<br>(実質) | ③令和2年<br>(実質) | ①→②<br>(年平均) | ①→③<br>(年平均) | ②→③<br>(年平均) |
| 情報通信産業          | 104,765         | 109,639       | 104,798       | 1.1          | 0.0          | ▲ 4.4        |
| 情報通信部門          | 49,975          | 53,823        | 53,092        | 1.9          | 1.2          | ▲ 1.4        |
| 通信部門            | 16,354          | 19,004        | 18,683        | 3.8          | 2.7          | ▲ 1.7        |
| 放送部門            | 4,724           | 4,723         | 4,694         | ▲ 0.0        | ▲ 0.1        | ▲ 0.6        |
| 情報サービス部門        | 18,500          | 19,918        | 19,715        | 1.9          | 1.3          | ▲ 1.0        |
| インターネット附随サービス部門 | 3,551           | 4,069         | 4,439         | 3.5          | 4.6          | 9.1          |
| 映像・音声・文字情報制作部門  | 6,845           | 6,109         | 5,560         | ▲ 2.8        | ▲ 4.1        | ▲ 9.0        |
| 情報通信関連部門        | 36,130          | 36,923        | 33,008        | 0.5          | ▲ 1.8        | ▲ 10.6       |
| 情報通信関連製造部門      | 20,430          | 21,552        | 19,191        | 1.3          | ▲ 1.2        | ▲ 11.0       |
| 情報通信関連サービス部門    | 15,527          | 15,213        | 13,661        | ▲ 0.5        | ▲ 2.5        | ▲ 10.2       |
| 情報通信関連建設部門      | 172             | 158           | 156           | ▲ 2.1        | ▲ 2.0        | ▲ 1.4        |
| 研究部門            | 18,660          | 18,893        | 18,698        | 0.3          | 0.0          | ▲ 1.0        |
| 一般産業            | 903,123         | 910,841       | 856,878       | 0.2          | ▲ 1.0        | ▲ 5.9        |
| 物財              | 349,348         | 352,353       | 321,545       | 0.2          | ▲ 1.6        | ▲ 8.7        |
| サービス            | 553,776         | 558,488       | 535,333       | 0.2          | ▲ 0.7        | ▲ 4.1        |
| 産業合計            | 1,007,888       | 1,020,480     | 961,676       | 0.3          | ▲ 0.9        | ▲ 5.8        |



図表 2-6 令和 2 年情報通信産業の実質国内生産額と平均成長率

単位：10億円、成長率は%（年率）

|                          | 国内生産額     |        |           |        |         |        | 成長率(%) |        |
|--------------------------|-----------|--------|-----------|--------|---------|--------|--------|--------|
|                          | ①平成27年    |        | ②令和元年     |        | ③令和2年   |        | ①→③    | ②→③    |
|                          | 金額        | 構成     | 金額        | 構成     | 金額      | 構成     | (年平均)  | (年平均)  |
| 情報通信産業                   | 104,765   | 10.39  | 109,639   | 10.74  | 104,798 | 10.90  | 0.0    | ▲ 4.4  |
| 情報通信部門                   | 49,975    | 4.96   | 53,823    | 5.27   | 53,092  | 5.52   | 1.2    | ▲ 1.4  |
| 通信部門                     | 16,354    | 1.62   | 19,004    | 1.86   | 18,683  | 1.94   | 2.7    | ▲ 1.7  |
| 固定電気通信                   | 7,312     | 0.73   | 8,227     | 0.81   | 8,088   | 0.84   | 2.0    | ▲ 1.7  |
| 移動電気通信                   | 8,544     | 0.85   | 9,922     | 0.97   | 9,754   | 1.01   | 2.7    | ▲ 1.7  |
| 電気通信に附帯するサービス            | 497       | 0.05   | 855       | 0.08   | 841     | 0.09   | 11.1   | ▲ 1.7  |
| 放送部門                     | 4,724     | 0.47   | 4,723     | 0.46   | 4,694   | 0.49   | ▲ 0.1  | ▲ 0.6  |
| 公共放送                     | 743       | 0.07   | 801       | 0.08   | 788     | 0.08   | 1.2    | ▲ 1.6  |
| 民間テレビジョン放送・多重放送          | 2,088     | 0.21   | 2,086     | 0.20   | 2,141   | 0.22   | 0.5    | 2.6    |
| 民間ラジオ放送                  | 142       | 0.01   | 116       | 0.01   | 99      | 0.01   | ▲ 6.8  | ▲ 14.2 |
| 民間衛星放送                   | 314       | 0.03   | 294       | 0.03   | 272     | 0.03   | ▲ 2.8  | ▲ 7.4  |
| 有線テレビジョン放送               | 540       | 0.05   | 532       | 0.05   | 518     | 0.05   | ▲ 0.8  | ▲ 2.5  |
| 有線ラジオ放送                  | 898       | 0.09   | 893       | 0.09   | 875     | 0.09   | ▲ 0.5  | ▲ 2.0  |
| 情報サービス部門                 | 18,500    | 1.84   | 19,918    | 1.95   | 19,715  | 2.05   | 1.3    | ▲ 1.0  |
| ソフトウェア業                  | 11,130    | 1.10   | 12,070    | 1.18   | 12,196  | 1.27   | 1.8    | 1.0    |
| 情報処理サービス                 | 6,240     | 0.62   | 6,724     | 0.66   | 6,458   | 0.67   | 0.7    | ▲ 4.0  |
| 情報提供サービス                 | 1,130     | 0.11   | 1,124     | 0.11   | 1,061   | 0.11   | ▲ 1.2  | ▲ 5.6  |
| インターネット附随サービス部門          | 3,551     | 0.35   | 4,069     | 0.40   | 4,439   | 0.46   | 4.6    | 9.1    |
| インターネット附随サービス            | 3,551     | 0.35   | 4,069     | 0.40   | 4,439   | 0.46   | 4.6    | 9.1    |
| 映像・音声・文字情報制作部門           | 6,845     | 0.68   | 6,109     | 0.60   | 5,560   | 0.58   | ▲ 4.1  | ▲ 9.0  |
| 新聞                       | 1,867     | 0.19   | 1,648     | 0.16   | 1,502   | 0.16   | ▲ 4.3  | ▲ 8.9  |
| 出版                       | 1,864     | 0.18   | 1,345     | 0.13   | 1,316   | 0.14   | ▲ 6.7  | ▲ 2.1  |
| ニュース供給                   | 104       | 0.01   | 160       | 0.02   | 141     | 0.01   | 6.2    | ▲ 12.0 |
| 映像・音声・文字情報制作業(除、ニュース供給業) | 3,009     | 0.30   | 2,956     | 0.29   | 2,601   | 0.27   | ▲ 2.9  | ▲ 12.0 |
| 情報通信関連部門                 | 36,130    | 3.58   | 36,923    | 3.62   | 33,008  | 3.43   | ▲ 1.8  | ▲ 10.6 |
| 情報通信関連製造部門               | 20,430    | 2.03   | 21,552    | 2.11   | 19,191  | 2.00   | ▲ 1.2  | ▲ 11.0 |
| パーソナルコンピュータ              | 593       | 0.06   | 901       | 0.09   | 725     | 0.08   | 4.1    | ▲ 19.5 |
| 電子計算機本体(除パソコン)           | 116       | 0.01   | 82        | 0.01   | 68      | 0.01   | ▲ 10.1 | ▲ 16.2 |
| 電子計算機附属装置                | 1,209     | 0.12   | 1,202     | 0.12   | 1,010   | 0.11   | ▲ 3.5  | ▲ 16.0 |
| 有線電気通信機器                 | 549       | 0.05   | 548       | 0.05   | 409     | 0.04   | ▲ 5.7  | ▲ 25.5 |
| 携帯電話機                    | 191       | 0.02   | 127       | 0.01   | 120     | 0.01   | ▲ 9.0  | ▲ 6.1  |
| 無線電気通信機器(除携帯電話機)         | 1,458     | 0.14   | 1,608     | 0.16   | 1,362   | 0.14   | ▲ 1.4  | ▲ 15.3 |
| その他の電気通信機器               | 408       | 0.04   | 478       | 0.05   | 366     | 0.04   | ▲ 2.1  | ▲ 23.4 |
| 半導体素子                    | 826       | 0.08   | 742       | 0.07   | 738     | 0.08   | ▲ 2.2  | ▲ 0.5  |
| 集積回路                     | 3,584     | 0.36   | 4,684     | 0.46   | 4,306   | 0.45   | 3.7    | ▲ 8.1  |
| 液晶パネル                    | 2,190     | 0.22   | 1,299     | 0.13   | 1,107   | 0.12   | ▲ 12.8 | ▲ 14.8 |
| フラットパネル・電子管              | 73        | 0.01   | 99        | 0.01   | 87      | 0.01   | 3.7    | ▲ 11.9 |
| その他の電子部品                 | 6,863     | 0.68   | 7,419     | 0.73   | 6,861   | 0.71   | ▲ 0.0  | ▲ 7.5  |
| ラジオ・テレビ受信機               | 109       | 0.01   | 65        | 0.01   | 26      | 0.00   | ▲ 25.0 | ▲ 60.0 |
| ビデオ機器・デジタルカメラ            | 486       | 0.05   | 312       | 0.03   | 189     | 0.02   | ▲ 17.3 | ▲ 39.6 |
| 通信ケーブル・光ファイバケーブル         | 241       | 0.02   | 239       | 0.02   | 290     | 0.03   | 3.7    | 21.4   |
| 事務用機械                    | 1,045     | 0.10   | 1,279     | 0.13   | 1,137   | 0.12   | 1.7    | ▲ 11.1 |
| 電気音響機器                   | 337       | 0.03   | 210       | 0.02   | 230     | 0.02   | ▲ 7.3  | 9.5    |
| 情報記録物                    | 152       | 0.02   | 255       | 0.03   | 160     | 0.02   | 1.1    | ▲ 37.2 |
| 情報通信関連サービス部門             | 15,527    | 1.54   | 15,213    | 1.49   | 13,661  | 1.42   | ▲ 2.5  | ▲ 10.2 |
| 電子計算機・同関連機器賃貸業           | 1,803     | 0.18   | 2,201     | 0.22   | 2,118   | 0.22   | 3.3    | ▲ 3.7  |
| 事務用機械器具(除電算機等)賃貸業        | 561       | 0.06   | 550       | 0.05   | 519     | 0.05   | ▲ 1.6  | ▲ 5.7  |
| 通信機械器具賃貸業                | 473       | 0.05   | 550       | 0.05   | 518     | 0.05   | 1.8    | ▲ 5.7  |
| 広告                       | 7,213     | 0.72   | 7,074     | 0.69   | 6,482   | 0.67   | ▲ 2.1  | ▲ 8.4  |
| 印刷・製版・製本                 | 4,972     | 0.49   | 4,265     | 0.42   | 3,814   | 0.40   | ▲ 5.2  | ▲ 10.6 |
| 映画館・劇場・興行場               | 505       | 0.05   | 573       | 0.06   | 209     | 0.02   | ▲ 16.1 | ▲ 63.5 |
| 情報通信関連建設部門               | 172       | 0.02   | 158       | 0.02   | 156     | 0.02   | ▲ 2.0  | ▲ 1.4  |
| 電気通信施設建設                 | 172       | 0.02   | 158       | 0.02   | 156     | 0.02   | ▲ 2.0  | ▲ 1.4  |
| 研究部門                     | 18,660    | 1.85   | 18,893    | 1.85   | 18,698  | 1.94   | 0.0    | ▲ 1.0  |
| 研究                       | 18,660    | 1.85   | 18,893    | 1.85   | 18,698  | 1.94   | 0.0    | ▲ 1.0  |
| 一般産業                     | 903,123   | 89.61  | 910,841   | 89.26  | 856,878 | 89.10  | ▲ 1.0  | ▲ 5.9  |
| 物財                       | 349,348   | 34.66  | 352,353   | 34.53  | 321,545 | 33.44  | ▲ 1.6  | ▲ 8.7  |
| サービス                     | 553,776   | 54.94  | 558,488   | 54.73  | 535,333 | 55.67  | ▲ 0.7  | ▲ 4.1  |
| 産業合計                     | 1,007,888 | 100.00 | 1,020,480 | 100.00 | 961,676 | 100.00 | ▲ 0.9  | ▲ 5.8  |

## 1-4 情報通信産業の雇用者数

—情報通信産業の雇用者数は 424 万人—

令和 2 年の情報通信産業の雇用者数は前年より 0.3%減少して 424.0 万人。全産業に占める割合は 5.9%。

令和 2 年の情報通信産業の雇用者数は前年より 0.3%減少して 424.0 万人である。これは全雇用者の 5.9%に相当する(図表 2-7、2-8)。その内訳は、情報通信部門が 0.7%減少して 178.6 万人、情報通信関連部門が 0.1%減少して 141.9 万人、研究部門はほぼ変わらず 103.5 万人である。

情報通信部門のうち、雇用者数が前年より増加した部門は、通信部門(18.0 万人、6.2%増)及びインターネット附随サービス部門(15.7 万人、4.0%増)であり、他の部門ではいずれも減少した。それぞれ、放送部門は 7.0 万人(▲1.0%)、情報サービス部門は 114.2 万人(▲0.6%)、映像・音声・文字情報制作部門は 23.6 万人(▲8.3%)となっている。

情報通信関連部門のうち、情報通信関連製造部門は 1.4%の減少で 70.0 万人、情報通信関連サービスは 1.4%の増加で 69.2 万人、情報通信関連建設部門は 2.4%の減少で 2.7 万人となっている。これらを構成する部門の中で、映画館、劇場・興行場の減少幅が 63.7%と最も大きく、パーソナルコンピュータ、電子計算機附属装置が共に▲16.3%で続く。

図表 2-7 情報通信産業の雇用者数

単位:千人、成長率は%(年率)

|                 | 雇用者数   |        |        | 成長率            |               |
|-----------------|--------|--------|--------|----------------|---------------|
|                 | 平成27年  | 令和元年   | 令和2年   | 平成27年<br>～令和2年 | 令和元年<br>～令和2年 |
| 情報通信産業          | 4,146  | 4,254  | 4,240  | 0.4            | ▲ 0.3         |
| 情報通信部門          | 1,745  | 1,799  | 1,786  | 0.5            | ▲ 0.7         |
| 通信部門            | 151    | 170    | 180    | 3.6            | 6.2           |
| 放送部門            | 69     | 71     | 70     | 0.4            | ▲ 1.0         |
| 情報サービス部門        | 1,120  | 1,150  | 1,142  | 0.4            | ▲ 0.6         |
| インターネット附随サービス部門 | 118    | 151    | 157    | 5.9            | 4.0           |
| 映像・音声・文字情報制作部門  | 287    | 258    | 236    | ▲ 3.8          | ▲ 8.3         |
| 情報通信関連部門        | 1,385  | 1,420  | 1,419  | 0.5            | ▲ 0.1         |
| 情報通信関連製造部門      | 682    | 710    | 700    | 0.5            | ▲ 1.4         |
| 情報通信関連サービス部門    | 681    | 683    | 692    | 0.3            | 1.4           |
| 情報通信関連建設部門      | 22     | 28     | 27     | 3.9            | ▲ 2.4         |
| 研究部門            | 1,016  | 1,035  | 1,035  | 0.4            | ▲ 0.0         |
| 一般産業            | 64,419 | 68,440 | 68,079 | 1.1            | ▲ 0.5         |
| 物財              | 17,752 | 20,821 | 20,397 | 2.8            | ▲ 2.0         |
| サービス            | 46,667 | 47,618 | 47,682 | 0.4            | 0.1           |
| 産業合計            | 68,565 | 72,694 | 72,318 | 1.1            | ▲ 0.5         |

図表 2-8 情報通信産業の雇用者数

単位：人、成長率は％（年率）

|                          | ①雇用者数<br>(平成27年) |        | ②雇用者数<br>(令和元年) |        | ③雇用者数<br>(令和2年) |        | 成長率    |        |
|--------------------------|------------------|--------|-----------------|--------|-----------------|--------|--------|--------|
|                          | 人数               | 構成     | 人数              | 構成     | 人数              | 構成     | ①→③    | ②→③    |
| 情報通信産業                   | 4,145,977        | 6.05   | 4,254,135       | 5.85   | 4,239,508       | 5.86   | 0.4    | ▲ 0.3  |
| 情報通信部門                   | 1,744,870        | 2.54   | 1,798,821       | 2.47   | 1,785,939       | 2.47   | 0.5    | ▲ 0.7  |
| 通信部門                     | 150,975          | 0.22   | 169,669         | 0.23   | 180,120         | 0.25   | 3.6    | 6.2    |
| 固定電気通信                   | 66,424           | 0.10   | 67,500          | 0.09   | 65,366          | 0.09   | ▲ 0.3  | ▲ 3.2  |
| 移動電気通信                   | 45,141           | 0.07   | 66,682          | 0.09   | 79,710          | 0.11   | 12.0   | 19.5   |
| 電気通信に附帯するサービス            | 39,410           | 0.06   | 35,487          | 0.05   | 35,044          | 0.05   | ▲ 2.3  | ▲ 1.2  |
| 放送部門                     | 68,907           | 0.10   | 71,169          | 0.10   | 70,435          | 0.10   | 0.4    | ▲ 1.1  |
| 公共放送                     | 13,273           | 0.02   | 13,511          | 0.02   | 13,432          | 0.02   | 0.2    | ▲ 0.6  |
| 民間テレビジョン放送・多重放送          | 27,507           | 0.04   | 26,721          | 0.04   | 26,493          | 0.04   | ▲ 0.7  | ▲ 0.9  |
| 民間ラジオ放送                  | 4,119            | 0.01   | 4,192           | 0.01   | 4,139           | 0.01   | 0.1    | ▲ 1.3  |
| 民間衛星放送                   | 1,203            | 0.00   | 1,374           | 0.00   | 1,362           | 0.00   | 2.5    | ▲ 0.9  |
| 有線テレビジョン放送               | 18,935           | 0.03   | 20,771          | 0.03   | 20,597          | 0.03   | 1.7    | ▲ 0.8  |
| 有線ラジオ放送                  | 3,870            | 0.01   | 4,600           | 0.01   | 4,412           | 0.01   | 2.7    | ▲ 4.1  |
| 情報サービス部門                 | 1,120,490        | 1.63   | 1,149,630       | 1.58   | 1,142,285       | 1.58   | 0.4    | ▲ 0.6  |
| ソフトウェア業                  | 799,277          | 1.17   | 820,821         | 1.13   | 813,938         | 1.13   | 0.4    | ▲ 0.8  |
| 情報処理サービス                 | 242,469          | 0.35   | 248,203         | 0.34   | 247,854         | 0.34   | 0.4    | ▲ 0.1  |
| 情報提供サービス                 | 78,744           | 0.11   | 80,606          | 0.11   | 80,493          | 0.11   | 0.4    | ▲ 0.1  |
| インターネット附随サービス部門          | 117,876          | 0.17   | 150,769         | 0.21   | 156,842         | 0.22   | 5.9    | 4.0    |
| インターネット附随サービス            | 117,876          | 0.17   | 150,769         | 0.21   | 156,842         | 0.22   | 5.9    | 4.0    |
| 映像・音声・文字情報制作部門           | 286,622          | 0.42   | 257,584         | 0.35   | 236,257         | 0.33   | ▲ 3.8  | ▲ 8.3  |
| 新聞                       | 52,716           | 0.08   | 48,131          | 0.07   | 46,447          | 0.06   | ▲ 2.5  | ▲ 3.5  |
| 出版                       | 81,902           | 0.12   | 59,642          | 0.08   | 57,954          | 0.08   | ▲ 6.7  | ▲ 2.8  |
| ニュース供給                   | 11,723           | 0.02   | 10,703          | 0.01   | 10,329          | 0.01   | ▲ 2.5  | ▲ 3.5  |
| 映像・音声・文字情報制作業(除、ニュース供給業) | 140,281          | 0.20   | 139,108         | 0.19   | 121,527         | 0.17   | ▲ 2.8  | ▲ 12.6 |
| 情報通信関連部門                 | 1,385,097        | 2.02   | 1,420,216       | 1.95   | 1,418,807       | 1.96   | 0.5    | ▲ 0.1  |
| 情報通信関連製造部門               | 681,748          | 0.99   | 710,034         | 0.98   | 699,971         | 0.97   | 0.5    | ▲ 1.4  |
| パーソナルコンピュータ              | 7,000            | 0.01   | 5,602           | 0.01   | 4,691           | 0.01   | ▲ 7.7  | ▲ 16.3 |
| 電子計算機本体(除パソコン)           | 5,418            | 0.01   | 4,137           | 0.01   | 3,465           | 0.00   | ▲ 8.6  | ▲ 16.2 |
| 電子計算機附属装置                | 35,261           | 0.05   | 31,297          | 0.04   | 26,209          | 0.04   | ▲ 5.8  | ▲ 16.3 |
| 有線電気通信機器                 | 15,690           | 0.02   | 14,762          | 0.02   | 13,606          | 0.02   | ▲ 2.8  | ▲ 7.8  |
| 携帯電話機                    | 4,872            | 0.01   | 1,761           | 0.00   | 1,623           | 0.00   | ▲ 19.7 | ▲ 7.8  |
| 無線電気通信機器(除携帯電話機)         | 37,201           | 0.05   | 38,946          | 0.05   | 35,897          | 0.05   | ▲ 0.7  | ▲ 7.8  |
| その他の電気通信機器               | 17,712           | 0.03   | 18,981          | 0.03   | 18,878          | 0.03   | 1.3    | ▲ 0.5  |
| 半導体素子                    | 27,867           | 0.04   | 24,306          | 0.03   | 22,510          | 0.03   | ▲ 4.2  | ▲ 7.4  |
| 集積回路                     | 68,911           | 0.10   | 85,548          | 0.12   | 79,229          | 0.11   | 2.8    | ▲ 7.4  |
| 液晶パネル                    | 21,920           | 0.03   | 22,794          | 0.03   | 21,111          | 0.03   | ▲ 0.7  | ▲ 7.4  |
| フラットパネル・電子管              | 1,764            | 0.00   | 1,678           | 0.00   | 1,554           | 0.00   | ▲ 2.5  | ▲ 7.4  |
| その他の電子部品                 | 356,033          | 0.52   | 388,025         | 0.53   | 399,419         | 0.55   | 2.3    | 2.9    |
| ラジオ・テレビ受信機               | 3,180            | 0.00   | 1,737           | 0.00   | 1,708           | 0.00   | ▲ 11.7 | ▲ 1.7  |
| ビデオ機器・デジタルカメラ            | 19,856           | 0.03   | 19,909          | 0.03   | 19,572          | 0.03   | ▲ 0.3  | ▲ 1.7  |
| 通信ケーブル・光ファイバケーブル         | 4,165            | 0.01   | 4,205           | 0.01   | 4,182           | 0.01   | 0.1    | ▲ 0.5  |
| 事務用機械                    | 37,808           | 0.06   | 33,595          | 0.05   | 33,743          | 0.05   | ▲ 2.2  | 0.4    |
| 電気音響機器                   | 13,404           | 0.02   | 9,304           | 0.01   | 9,146           | 0.01   | ▲ 7.4  | ▲ 1.7  |
| 情報記録物                    | 3,686            | 0.01   | 3,447           | 0.00   | 3,428           | 0.00   | ▲ 1.4  | ▲ 0.6  |
| 情報通信関連サービス部門             | 681,151          | 0.99   | 682,638         | 0.94   | 691,963         | 0.96   | 0.3    | 1.4    |
| 電子計算機・同関連機器賃貸業           | 82,576           | 0.12   | 83,535          | 0.11   | 83,169          | 0.12   | 0.1    | ▲ 0.4  |
| 事務用機械器具(除電算機等)賃貸業        | 16,644           | 0.02   | 16,837          | 0.02   | 16,764          | 0.02   | 0.1    | ▲ 0.4  |
| 通信機械器具賃貸業                | 11,489           | 0.02   | 11,622          | 0.02   | 11,572          | 0.02   | 0.1    | ▲ 0.4  |
| 広告                       | 187,559          | 0.27   | 197,521         | 0.27   | 198,942         | 0.28   | 1.2    | 0.7    |
| 印刷・製版・製本                 | 358,956          | 0.52   | 345,701         | 0.48   | 371,571         | 0.51   | 0.7    | 7.5    |
| 映画館・劇場・興行場               | 23,927           | 0.03   | 27,422          | 0.04   | 9,945           | 0.01   | ▲ 16.1 | ▲ 63.7 |
| 情報通信関連建設部門               | 22,198           | 0.03   | 27,544          | 0.04   | 26,873          | 0.04   | 3.9    | ▲ 2.4  |
| 電気通信施設建設                 | 22,198           | 0.03   | 27,544          | 0.04   | 26,873          | 0.04   | 3.9    | ▲ 2.4  |
| 研究部門                     | 1,016,010        | 1.48   | 1,035,098       | 1.42   | 1,034,762       | 1.43   | 0.4    | ▲ 0.0  |
| 研究                       | 1,016,010        | 1.48   | 1,035,098       | 1.42   | 1,034,762       | 1.43   | 0.4    | ▲ 0.0  |
| 一般産業                     | 64,419,057       | 93.95  | 68,439,575      | 94.15  | 68,078,865      | 94.14  | 1.1    | ▲ 0.5  |
| 物財                       | 17,752,394       | 25.89  | 20,821,470      | 28.64  | 20,396,816      | 28.20  | 2.8    | ▲ 2.0  |
| サービス                     | 46,666,663       | 68.06  | 47,618,105      | 65.51  | 47,682,049      | 65.93  | 0.4    | 0.1    |
| 産業合計                     | 68,565,034       | 100.00 | 72,693,710      | 100.00 | 72,318,373      | 100.00 | 1.1    | ▲ 0.5  |

## 2. 情報通信財・サービスの最終需要の経済牽引力分析

—情報通信財・サービスの最終需要による粗付加価値誘発額は 53.2 兆円—

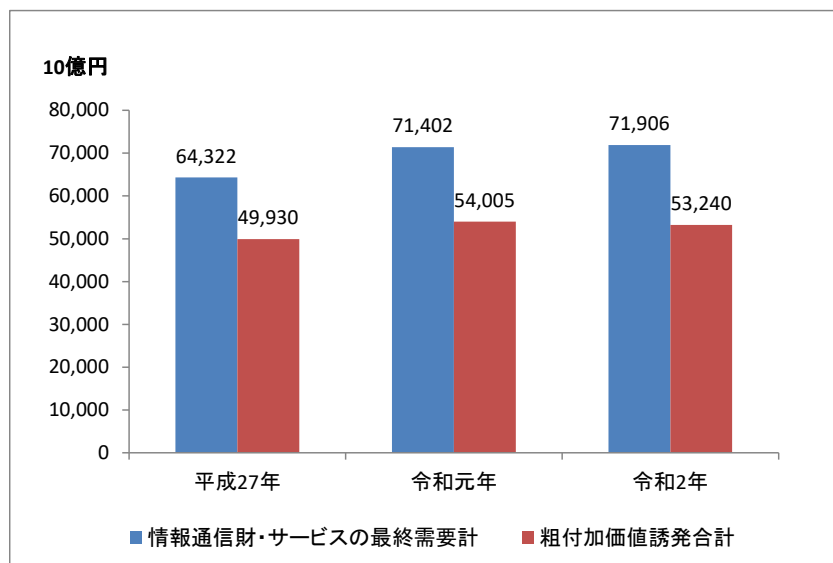
最終需要が国内産業の生産活動を誘発し、結果として国内産業に付加価値をもたらす。そこで、経済成長の指標である付加価値の成長率に対し、情報通信財・サービスの最終需要が誘発する付加価値の寄与を明らかにすることにより、その経済成長への牽引力を分析する。令和 2 年における情報通信財・サービスの最終需要計は、前年比 0.7%増の 71.9 兆円(平成 27 年価格、生産者価格評価(以下同様))である。このうち国内最終需要計が前年比で 0.9%増の 60.2 兆円、輸出が 0.2%減少して 11.7 兆円である。また、財・サービス別にみると、情報通信部門が 2.8%増加して 28.1 兆円、情報通信関連部門が 0.3%増加して 23.5 兆円、研究が 1.7%減少して 20.3 兆円である(図表 2-9、2-10)。

これらを構成する部門の対前年成長率をみると、インターネット附随サービス部門が 31.3%と大きく増加している一方で、情報通信関連サービス部門が▲32.2%と大きく減少している。

上記の令和 2 年の情報通信財・サービスの最終需要計 71.9 兆円が誘発した粗付加価値は 53.2 兆円で前年より減少している。誘発された粗付加価値を誘発先の産業別にみると、情報通信産業への粗付加価値誘発は前年より 1.4%減少して 38.4 兆円、一般産業への粗付加価値誘発は 1.4%減少して 14.8 兆円である(図表 2-11)。

平成 27 年～令和 2 年におけるわが国の粗付加価値の平均成長率▲0.67%に対し、情報通信財・サービスの最終需要計が誘発した粗付加価値の寄与度は 0.12 ポイントであり、情報通信産業が成長を支えている一方で、一般産業が成長を抑制していることがわかる。一方、対前年成長率でみると、成長率▲3.87%に対し、情報通信財・サービスの寄与度は▲0.14 ポイントであるのに対し、一般産業は▲3.73 ポイントであり、マイナス成長に大きく寄与していることがわかる(図表 2-12)。

図表 2-9 情報通信財・サービスの最終需要計とその粗付加価値誘発の推移



図表 2-10 情報通信財・サービスの最終需要計の推移とその成長率推移

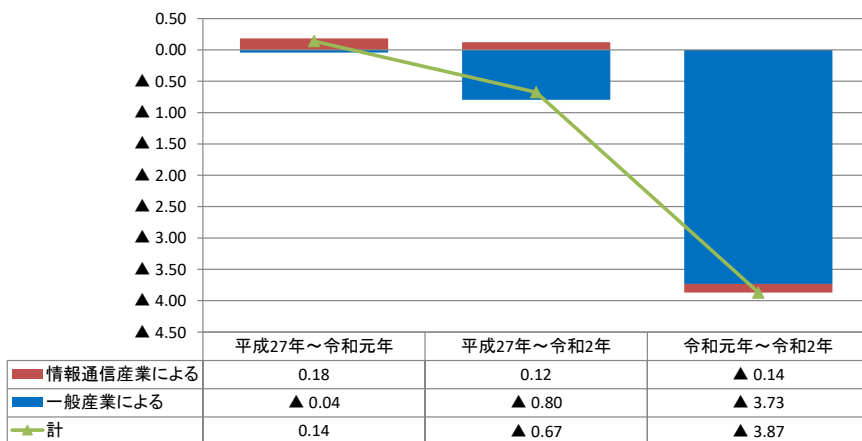
単位：10億円、成長率は%（年率）

|                 | 暦年実績額(10億円)   |               |               | 成長率(%)       |              |              |
|-----------------|---------------|---------------|---------------|--------------|--------------|--------------|
|                 | ①平成27年<br>基準年 | ②令和元年<br>(実質) | ③令和2年<br>(実質) | ①→②<br>(年平均) | ①→③<br>(年平均) | ②→③<br>(年平均) |
| 情報通信産業          | 64,322        | 71,402        | 71,906        | 2.6          | 2.3          | 0.7          |
| 情報通信部門          | 23,592        | 27,322        | 28,091        | 3.7          | 3.6          | 2.8          |
| 通信部門            | 9,157         | 11,412        | 11,405        | 5.7          | 4.5          | ▲ 0.1        |
| 放送部門            | 1,332         | 1,360         | 1,341         | 0.5          | 0.1          | ▲ 1.4        |
| 情報サービス部門        | 10,777        | 12,304        | 12,810        | 3.4          | 3.5          | 4.1          |
| インターネット附随サービス部門 | 782           | 1,026         | 1,348         | 7.0          | 11.5         | 31.3         |
| 映像・音声・文字情報制作部門  | 1,545         | 1,220         | 1,187         | ▲ 5.7        | ▲ 5.1        | ▲ 2.7        |
| 情報通信関連部門        | 20,293        | 23,437        | 23,518        | 3.7          | 3.0          | 0.3          |
| 情報通信関連製造部門      | 18,920        | 22,019        | 22,507        | 3.9          | 3.5          | 2.2          |
| 情報通信関連サービス部門    | 1,201         | 1,260         | 855           | 1.2          | ▲ 6.6        | ▲ 32.2       |
| 情報通信関連建設部門      | 172           | 158           | 156           | ▲ 2.1        | ▲ 2.0        | ▲ 1.4        |
| 研究部門            | 20,437        | 20,643        | 20,297        | 0.3          | ▲ 0.1        | ▲ 1.7        |
| 情報通信財・サービス合計    | 64,322        | 71,402        | 71,906        | 2.6          | 2.3          | 0.7          |
| 国内最終需要          | 53,317        | 59,669        | 60,194        | 2.9          | 2.5          | 0.9          |
| 輸出              | 11,004        | 11,733        | 11,711        | 1.6          | 1.3          | ▲ 0.2        |

図表 2-11 粗付加価値誘発額(波及先別)の推移とその成長率推移

|                 | 暦年実績額(10億円)     |               |               | 成長率(%)       |              |              |
|-----------------|-----------------|---------------|---------------|--------------|--------------|--------------|
|                 | ①平成27年<br>(基準年) | ②令和元年<br>(実質) | ③令和2年<br>(実質) | ①→②<br>(年平均) | ①→③<br>(年平均) | ②→③<br>(年平均) |
| 情報通信産業          | 35,542          | 38,961        | 38,409        | 2.3          | 1.6          | ▲ 1.4        |
| 情報通信部門          | 16,483          | 19,003        | 19,328        | 3.6          | 3.2          | 1.7          |
| 通信部門            | 6,327           | 8,090         | 7,974         | 6.3          | 4.7          | ▲ 1.4        |
| 放送部門            | 961             | 980           | 1,064         | 0.5          | 2.0          | 8.5          |
| 情報サービス部門        | 7,540           | 8,351         | 8,576         | 2.6          | 2.6          | 2.7          |
| インターネット附随サービス部門 | 369             | 468           | 620           | 6.1          | 10.9         | 32.7         |
| 映像・音声・文字情報制作部門  | 1,286           | 1,114         | 1,093         | ▲ 3.5        | ▲ 3.2        | ▲ 1.9        |
| 情報通信関連部門        | 7,630           | 8,359         | 7,576         | 2.3          | ▲ 0.1        | ▲ 9.4        |
| 情報通信関連製造部門      | 5,940           | 6,687         | 6,104         | 3.0          | 0.5          | ▲ 8.7        |
| 情報通信関連サービス部門    | 1,590           | 1,582         | 1,383         | ▲ 0.1        | ▲ 2.7        | ▲ 12.6       |
| 情報通信関連建設部門      | 101             | 90            | 89            | ▲ 2.6        | ▲ 2.5        | ▲ 1.9        |
| 研究部門            | 11,429          | 11,599        | 11,506        | 0.4          | 0.1          | ▲ 0.8        |
| 一般産業            | 14,388          | 15,044        | 14,831        | 1.1          | 0.6          | ▲ 1.4        |
| 産業合計            | 49,930          | 54,005        | 53,240        | 2.0          | 1.3          | ▲ 1.4        |

図表 2-12 経済成長への情報通信財・サービスの寄与度



### 3. 変動要因分析

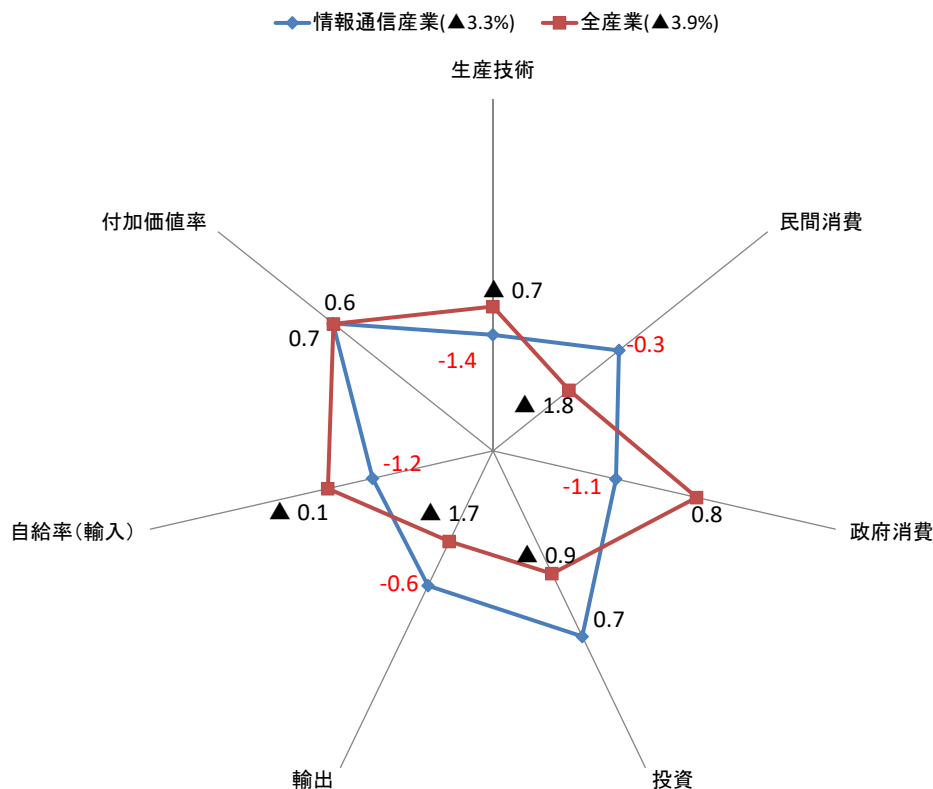
#### —情報通信産業の実質粗付加価値額減少は輸入の拡大と消費の縮小が主因—

わが国の実質粗付加価値額は、令和元年から令和2年にかけて約21.3兆円減少しており、その成長率は▲3.9%である。その要因別寄与度をみると、プラス要因となっているのは政府消費(0.8%)及び付加価値率(0.6%)のみである。その他の要因である民間消費(▲1.8%)、輸出(▲1.7%)、投資(▲0.9%)、生産技術(▲0.7%)、自給率(▲0.1%)はいずれもマイナスに寄与している(図表2-13、2-14)。

情報通信産業の実質粗付加価値額は、令和元年から令和2年にかけて1.8兆円減少しており、その成長率は▲3.3%となっている。その要因別寄与度をみると、プラス要因となっているのは投資(0.7%)、付加価値率(0.7%)であり、一方マイナスに寄与しているのが生産技術(▲1.4%)、自給率(▲1.2%)、政府消費(▲1.1%)、輸出(▲0.6%)、民間消費(▲0.3%)となっている。輸入の拡大(自給率要因)、生産技術の変化や政府消費の縮小が、令和2年で情報通信産業の粗付加価値が減少した主要因であったといえる。

部門別・要因別の寄与度をみると、生産技術の変化については、情報通信関連サービス部門及び情報サービス部門のマイナス影響が大きく、自給率の変化については、情報通信関連製造部門のマイナス影響が大きい(図表2-15)。

図表 2-13 情報通信産業の実質付加価値額の成長率の変動要因



図表 2-14 令和元年～令和2年 実質粗付加価値額の変動要因

単位:百万円

|                 | 自給率の<br>変化 | 生産技術の<br>変化 | 最終需要の変化    |           |            |             | 輸出         | 付加価値率<br>の変化 | 合計          |
|-----------------|------------|-------------|------------|-----------|------------|-------------|------------|--------------|-------------|
|                 |            |             | 民間消費       | 政府消費      | 投資         | 部門計         |            |              |             |
| 情報通信産業          | -659,887   | -750,674    | -182,455   | -624,837  | 378,588    | -428,704    | -331,196   | 360,753      | -1,809,709  |
| 情報通信部門          | -67,809    | -379,300    | -27,360    | 41,366    | -70,723    | -56,718     | 65,354     | 182,791      | -255,683    |
| 通信部門            | 16,772     | -102,361    | -10,653    | 11,449    | -16,061    | -15,265     | -78,414    | -91,338      | -270,605    |
| 放送部門            | -4,094     | 57,345      | -30,879    | 2,585     | -8,255     | -36,549     | -30,498    | 177,227      | 163,430     |
| 情報サービス部門        | -59,592    | -242,580    | 27,451     | 16,837    | -27,745    | 16,543      | 197,242    | -71,556      | -159,944    |
| インターネット附随サービス部門 | -1,593     | 22,894      | 92,669     | 2,122     | -4,848     | 89,943      | -9,238     | 84,745       | 186,752     |
| 映像・音声・文字情報制作部門  | -19,302    | -114,599    | -105,948   | 8,373     | -13,814    | -111,389    | -13,738    | 83,713       | -175,315    |
| 情報通信関連部門        | -671,928   | -371,374    | -170,928   | 57,148    | -118,816   | -232,596    | -336,256   | 151,862      | -1,460,291  |
| 情報通信関連製造部門      | -654,130   | -29,079     | 8,684      | 7,322     | -87,380    | -71,374     | -197,321   | 128,611      | -823,294    |
| 情報通信関連サービス部門    | -17,798    | -342,294    | -179,612   | 49,826    | -30,207    | -159,994    | -138,935   | 23,755       | -635,267    |
| 情報通信関連建設部門      | 0          | 0           | 0          | 0         | -1,228     | -1,228      | 0          | -503         | -1,731      |
| 研究部門            | 79,850     | 0           | 15,834     | -723,351  | 568,126    | -139,391    | -60,294    | 26,100       | -93,735     |
| 一般産業            | -162,945   | -3,186,026  | -9,649,042 | 4,785,750 | -5,349,118 | -10,212,411 | -9,128,443 | 3,161,207    | -19,528,617 |
| 物財              | -157,941   | 168,420     | -2,140,079 | 5,140     | -4,016,956 | -6,151,894  | -4,556,782 | 956,947      | -9,741,251  |
| サービス            | -5,004     | -3,354,446  | -7,508,963 | 4,780,609 | -1,332,163 | -4,060,516  | -4,571,661 | 2,204,260    | -9,787,366  |
| 産業合計            | -822,832   | -3,936,700  | -9,831,496 | 4,160,912 | -4,970,531 | -10,641,115 | -9,459,639 | 3,521,960    | -21,338,326 |

図表 2-15 令和元年～令和2年 情報通信産業の実質粗付加価値額成長率への寄与度

単位: %

|                 | 自給率の<br>変化 | 生産技術の<br>変化 | 最終需要の変化 |       |       |       | 輸出    | 付加価値率<br>の変化 | 合計    |
|-----------------|------------|-------------|---------|-------|-------|-------|-------|--------------|-------|
|                 |            |             | 民間消費    | 政府消費  | 投資    | 部門計   |       |              |       |
| 情報通信産業          | ▲ 1.2      | ▲ 1.4       | ▲ 0.3   | ▲ 1.1 | 0.7   | ▲ 0.8 | ▲ 0.6 | 0.7          | ▲ 3.3 |
| 情報通信部門          | ▲ 0.1      | ▲ 0.7       | ▲ 0.0   | 0.1   | ▲ 0.1 | ▲ 0.1 | 0.1   | 0.3          | ▲ 0.5 |
| 通信部門            | 0.0        | ▲ 0.2       | ▲ 0.0   | 0.0   | ▲ 0.0 | ▲ 0.0 | ▲ 0.1 | ▲ 0.2        | ▲ 0.5 |
| 放送部門            | ▲ 0.0      | 0.1         | ▲ 0.1   | 0.0   | ▲ 0.0 | ▲ 0.1 | ▲ 0.1 | 0.3          | 0.3   |
| 情報サービス部門        | ▲ 0.1      | ▲ 0.4       | 0.0     | 0.0   | ▲ 0.1 | 0.0   | 0.4   | ▲ 0.1        | ▲ 0.3 |
| インターネット附随サービス部門 | ▲ 0.0      | 0.0         | 0.2     | 0.0   | ▲ 0.0 | 0.2   | ▲ 0.0 | 0.2          | 0.3   |
| 映像・音声・文字情報制作部門  | ▲ 0.0      | ▲ 0.2       | ▲ 0.2   | 0.0   | ▲ 0.0 | ▲ 0.2 | ▲ 0.0 | 0.2          | ▲ 0.3 |
| 情報通信関連部門        | ▲ 1.2      | ▲ 0.7       | ▲ 0.3   | 0.1   | ▲ 0.2 | ▲ 0.4 | ▲ 0.6 | 0.3          | ▲ 2.6 |
| 情報通信関連製造部門      | ▲ 1.2      | ▲ 0.1       | 0.0     | 0.0   | ▲ 0.2 | ▲ 0.1 | ▲ 0.4 | 0.2          | ▲ 1.5 |
| 情報通信関連サービス部門    | ▲ 0.0      | ▲ 0.6       | ▲ 0.3   | 0.1   | ▲ 0.1 | ▲ 0.3 | ▲ 0.3 | 0.0          | ▲ 1.1 |
| 情報通信関連建設部門      | 0.0        | 0.0         | 0.0     | 0.0   | ▲ 0.0 | ▲ 0.0 | 0.0   | ▲ 0.0        | ▲ 0.0 |
| 研究部門            | 0.1        | 0.0         | 0.0     | ▲ 1.3 | 1.0   | ▲ 0.3 | ▲ 0.1 | 0.0          | ▲ 0.2 |

補論 変動要因分析の計測方法

第3節で行った変動要因分析では、ウエイトの取り方に応じた複数通りの計算が可能である。本稿では、以下で示す算式に基づき計算を行った。

はじめに国内生産額の変化の要因分解についてみていこう。競争輸入型の産業連関表では、第 t+1 期と第 t 期の生産額は、次のようになる。

$$X_{t+1} = (I - (I - M_{t+1})A_{t+1})^{-1}((I - M_{t+1})F_{t+1} + E_{t+1}) = B_{t+1}((I - M_{t+1})F_{t+1} + E_{t+1})$$

$$X_t = (I - (I - M_t)A_t)^{-1}((I - M_t)F_t + E_t) = B_t((I - M_t)F_t + E_t)$$

ただし、

X : 国内生産額ベクトル      M : 輸入係数行列      F : 国内最終需要ベクトル  
E : 輸出ベクトル      A : 投入係数行列      I : 単位行列      B : 逆行列

であり、右下の添字は期間をあらわす。

t 期から t+1 期にかけての国内生産額の変化は次のようにあらわされる。

$$X_{t+1} - X_t = B_{t+1}((I - M_{t+1})F_{t+1} + E_{t+1} - (I - M_t)F_t - E_t) + (B_{t+1} - B_t)((I - M_t)F_t + E_t)$$

ここで上式の右辺の第1項を①、第2項を②とすると、①、②はそれぞれ次のように変形される。

$$① = B_{t+1}((I - M_t)(F_{t+1} - F_t) + (M_t - M_{t+1})F_{t+1} + (E_{t+1} - E_t))$$

$$② = B_{t+1}B_{t+1}^{-1}(B_{t+1} - B_t)B_t^{-1}B_t((I - M_t)F_t + E_t)$$

$$= (B_{t+1}B_{t+1}^{-1}B_{t+1}B_t^{-1}B_t - B_{t+1}B_{t+1}^{-1}B_tB_t^{-1}B_t)((I - M_t)F_t + E_t)$$

$$= B_{t+1}(B_{t+1}^{-1}B_{t+1}B_t^{-1} - B_{t+1}^{-1}B_tB_t^{-1})B_t((I - M_t)F_t + E_t)$$

$$= B_{t+1}(B_t^{-1} - B_{t+1}^{-1})B_t((I - M_t)F_t + E_t)$$

$$= B_{t+1}((I - (I - M_t)A_t) - (I - (I - M_{t+1})A_{t+1}))B_t((I - M_t)F_t + E_t)$$

$$= B_{t+1}((I - (I - M_t)A_t) - (I - (I - M_{t+1})A_{t+1}))X_t$$

$$= B_{t+1}((I - M_{t+1})(A_{t+1} - A_t) + (M_t - M_{t+1})A_t)X_t$$

以上より、

$$X_{t+1} - X_t = B_{t+1}((I - M_t)(F_{t+1} - F_t) + (M_t - M_{t+1})F_{t+1} + (E_{t+1} - E_t))$$

$$+ B_{t+1}((I - M_{t+1})(A_{t+1} - A_t) + (M_t - M_{t+1})A_t)X_t$$

|   |                |
|---|----------------|
| $= B_{t+1}((I - M_t)(F_{t+1} - F_t)$          | 最終需要の変化の寄与     |
| $+ B_{t+1}(M_t - M_{t+1})(F_{t+1} + A_t X_t)$ | 自給率(輸入率)の変化の寄与 |
| $+ B_{t+1}(E_{t+1} - E_t)$                    | 輸出の変化の寄与       |
| $+ B_{t+1}(I - M_{t+1})(A_{t+1} - A_t)X_t$    | 生産技術の変化の寄与     |



となり、生産額の変化は、上に示すように、最終需要、自給率(輸入率)、輸出、生産技術の変化による寄与に分解される。

次に、付加価値額の変化を考える。付加価値額は生産額に付加価値率を乗じたものとしてあらわすことができる。すなわち、 $t$ 期と  $t+1$ 期の付加価値額は

$$\begin{aligned} V_{t+1} &= \tau_{t+1}X_{t+1} \\ V_t &= \tau_t X_t \end{aligned}$$

となる。ただし、 $\tau$ は付加価値率である。さて、 $t$ 期から  $t+1$ 期にかけての付加価値額の変化は、次のようにあらわされる。

$$\begin{aligned} V_{t+1} - V_t &= \tau_{t+1}X_{t+1} - \tau_t X_t \\ &= \tau_{t+1}(X_{t+1} - X_t) + (\tau_{t+1} - \tau_t)X_t \end{aligned}$$

この式に、先に導いた国内生産額の要因分解式を代入すると、次のように付加価値額の変化を最終需要、自給率(輸入率)、輸出、生産技術、付加価値率の変化による寄与に分解できる。

|  |  |
|--|--|
| $\begin{aligned} V_{t+1} - V_t &= \tau_{t+1}B_{t+1}((I - M_t)(F_{t+1} - F_t) \\ &\quad + \tau_{t+1}B_{t+1}(M_t - M_{t+1})(F_{t+1} + A_t X_t) \\ &\quad + \tau_{t+1}B_{t+1}(E_{t+1} - E_t) \\ &\quad + \tau_{t+1}B_{t+1}(I - M_{t+1})(A_{t+1} - A_t)X_t \\ &\quad + (\tau_{t+1} - \tau_t)X_t \end{aligned}$ | <p>最終需要の変化の寄与<br/>自給率(輸入率)の変化の寄与<br/>輸出の変化の寄与<br/>生産技術の変化の寄与<br/>付加価値率の変化の寄与</p> |
|--|--|

## 4. その他

### 4-1 影響力係数と感応度係数

産業連関分析のフレームにおける、生産物市場の需供均衡は、次の式で表される。

$$x = (I - M)Ax + [(I - M)(c + q) + e]$$

ここで、行列  $M$ 、 $A$  は、それぞれ輸入係数、投入係数を表し、ベクトル  $x$ 、 $c$ 、 $q$ 、 $e$  は、それぞれ生産量、消費、投資、輸出を表す。これを生産量で解くことによって、均衡生産量が次式で与えられる。

$$\begin{aligned} x &= [I - (I - M)A]^{-1}[(I - M)(c + q) + e] \\ &= B[(I - M)(c + q) + e] \\ &= BF \end{aligned}$$

この式は左辺の均衡生産量  $x$  が、レオンチェフ逆行列(行列  $B$ )と最終需要ベクトル  $f$  の積で表されることを示す。

レオンチェフ逆行列とは、最終需要量を与えられたとき直接間接に必要となる総生産量を求めるための梃子の役割をする行列である。

レオンチェフ逆行列の第  $j$  列の和は、第  $j$  産業の生産物に対する最終需要が 1 単位増加した場合、他産業の生産物がどれだけ増加するかを表す。この波及効果が大きい産業を「後方連関効果」が大きい産業という。

一方、レオンチェフ逆行列の第  $i$  行の和は、各産業の生産物に対する最終需要がそれぞれ 1 単位ずつ増加した場合、第  $i$  産業の生産物の生産量がどれだけ増加するかを表している。この波及効果が大きい産業を「前方連関効果」が大きい産業という。

産業の特性を見るのに有益な係数に「影響力係数」と「感応度係数」がある。

影響力係数とは、当該産業が他産業に与える後方連関効果の相対的大きさを表す指標であり、レオンチェフ逆行列の当該産業の列和と全産業の列和平均の比率で定義される。部門の数を  $n$  とし、レオンチェフ逆行列の  $(i, j)$  要素を  $b_{ij}$  とすると、第  $j$  産業の影響力係数  $R_j$  は次のよう定義される。

$$R_j = \frac{\sum_{i=1}^n b_{ij}}{\frac{1}{n} \sum_{i=1}^n \sum_{j=1}^n b_{ij}}$$

影響力係数が 1 より大きければ、当該産業が他産業に与える生産波及の影響力は相対的に大きく、1 より小さければ相対的に影響力は小さいとみなされる。

一方、感応度係数とは、各産業の相対的な前方連関効果の大きさを表す指標である。感応度係数は、レオンチェフ逆行列の当該産業の行和と全産業の行和平均の比率で定義される。つまり、第  $i$  産業の感応度係数  $S_i$  は次のように定義される。

$$S_i = \frac{\sum_{j=1}^n b_{ij}}{\frac{1}{n} \sum_{i=1}^n \sum_{j=1}^n b_{ij}}$$

感応度係数が 1 より大きい場合、他の産業の最終需要による当該産業への生産波及の程度は相対的に大きく、1 より小さい場合、他産業からの影響が相対的に小さいと評価される。

図表 2-16 は、令和 2 年の名目表に関する影響力係数(左)と感応度係数(右)を示したものである。それぞれ、値の大きな部門から順に並び替えを行っている。また、網を掛けた部門は情報通信産業に属する部門である。

はじめに全体を概観すると、情報通信産業は、どちらかと言えば、影響力係数が大きく、感応度係数の小さい部門が多い傾向にある。影響力係数の大きい上位 3 部門は、輸送機械(1.40)、事務用品(1.39)、鉄鋼(1.37)が占め、第 4 位以下は、広告(1.30)、インターネット附随サービス(1.26)、民間テレビジョン放送・多重放送(1.20)、民間ラジオ放送(1.18)、民間衛星放送(1.14)などの情報通信産業が続いている。情報通信産業の中でも、比較的「放送部門」と「インターネット附随サービス部門」で影響力係数は大きいといえる。

一方、感応度係数は、対事業所サービス(5.98)を筆頭に、上位 20 部門中、15 部門が一般産業で占められている。情報通信産業で比較的感応度係数が大きい部門としては、第 5 位のその他の電子部品(2.04)、10 位の映像・音声・文字情報制作業(除、ニュース供給業)(1.78)、16 位の広告(1.18)、18 位の固定電気通信(1.13)、19 位の印刷・製版・製本(1.12)、21 位の情報処理サービス(1.07)などが挙げられる。情報通信産業の中でも、感応度係数は「情報通信部門」や「情報通信関連サービス部門」で比較的大きく、「情報通信関連製造部門」や「情報通信関連建設部門」では比較的小さいことがわかる。

図表 2-16 影響力係数表と感応度係数(令和 2 年)

| 77部門分類 |                          | 影響力係数 | 77部門分類 |                          | 感応度係数 |
|--------|--------------------------|-------|--------|--------------------------|-------|
| 1      | 輸送機械                     | 1.40  | 1      | 対事業所サービス                 | 5.98  |
| 2      | 事務用品                     | 1.39  | 2      | 商業                       | 2.98  |
| 3      | 鉄鋼                       | 1.37  | 3      | 鉄鋼                       | 2.46  |
| 4      | 広告                       | 1.30  | 4      | 運輸・郵便                    | 2.34  |
| 5      | インターネット附随サービス            | 1.26  | 5      | その他の電子部品                 | 2.04  |
| 6      | 民間テレビジョン放送・多重放送          | 1.20  | 6      | 電力・ガス・熱供給                | 1.96  |
| 7      | 民間ラジオ放送                  | 1.18  | 7      | パルプ・紙・木製品                | 1.84  |
| 8      | 民間衛星放送                   | 1.14  | 8      | プラスチック・ゴム                | 1.83  |
| 9      | 飲食品                      | 1.11  | 9      | 化学製品                     | 1.79  |
| 10     | 半導体素子                    | 1.11  | 10     | 映像・音声・文字情報制作業(除、ニュース供給業) | 1.78  |
| 11     | 通信ケーブル・光ファイバケーブル         | 1.10  | 11     | 金融・保険                    | 1.50  |
| 12     | 分類不明                     | 1.10  | 12     | 不動産                      | 1.32  |
| 13     | 金属製品                     | 1.10  | 13     | 非鉄金属                     | 1.26  |
| 14     | パルプ・紙・木製品                | 1.10  | 14     | 輸送機械                     | 1.24  |
| 15     | 映画館・劇場・興行場               | 1.10  | 15     | 石油・石炭製品                  | 1.19  |
| 16     | ラジオ・テレビ受信機               | 1.08  | 16     | 広告                       | 1.18  |
| 17     | 出版                       | 1.07  | 17     | 金属製品                     | 1.18  |
| 18     | はん用機械                    | 1.07  | 18     | 固定電気通信                   | 1.13  |
| 19     | 携帯電話機                    | 1.07  | 19     | 印刷・製版・製本                 | 1.12  |
| 20     | プラスチック・ゴム                | 1.07  | 20     | 窯業・土石製品                  | 1.10  |
| 21     | 化学製品                     | 1.07  | 21     | 情報処理サービス                 | 1.07  |
| 22     | 電気機械                     | 1.06  | 22     | インターネット附随サービス            | 1.04  |
| 23     | その他の電子部品                 | 1.06  | 23     | 民間テレビジョン放送・多重放送          | 0.99  |
| 24     | 有線電気通信機器                 | 1.06  | 24     | 液晶パネル                    | 0.97  |
| 25     | 電気音響機器                   | 1.05  | 25     | 集積回路                     | 0.95  |
| 26     | 事務用機械                    | 1.05  | 26     | 飲食品                      | 0.90  |
| 27     | 生産用機械                    | 1.04  | 27     | 農林水産業                    | 0.90  |
| 28     | 電子計算機附属装置                | 1.04  | 28     | 分類不明                     | 0.89  |
| 29     | 映像・音声・文字情報制作業(除、ニュース供給業) | 1.03  | 29     | 電気機械                     | 0.89  |
| 30     | その他の製造工業製品               | 1.03  | 30     | 移動電気通信                   | 0.88  |
| 31     | 無線電気通信機器(除携帯電話機)         | 1.02  | 31     | 建設                       | 0.88  |
| 32     | 水道                       | 1.02  | 32     | 公務                       | 0.85  |
| 33     | 新聞                       | 1.01  | 33     | はん用機械                    | 0.81  |
| 34     | 建設                       | 1.01  | 34     | 廃棄物処理                    | 0.78  |
| 35     | 有線ラジオ放送                  | 1.01  | 35     | 対個人サービス                  | 0.76  |
| 36     | 有線テレビジョン放送               | 1.00  | 36     | 有線ラジオ放送                  | 0.75  |
| 37     | 移動電気通信                   | 1.00  | 37     | 水道                       | 0.74  |
| 38     | フラットパネル・電子管              | 1.00  | 38     | 生産用機械                    | 0.74  |
| 39     | その他の電気通信機器               | 1.00  | 39     | その他の製造工業製品               | 0.70  |
| 40     | 電気通信に附帯するサービス            | 0.99  | 40     | 電子計算機・同関連機器賃貸業           | 0.70  |
| 41     | 業務用機械                    | 0.99  | 41     | 新聞                       | 0.70  |
| 42     | パーソナルコンピュータ              | 0.99  | 42     | ソフトウェア業                  | 0.69  |
| 43     | 公共放送                     | 0.99  | 43     | 繊維製品                     | 0.68  |
| 44     | 農林水産業                    | 0.99  | 44     | 他に分類されない会員制団体            | 0.67  |
| 45     | 情報記録物                    | 0.98  | 45     | 事務用品                     | 0.67  |
| 46     | 情報処理サービス                 | 0.98  | 46     | 事務用機械                    | 0.66  |
| 47     | ビデオ機器・デジタルカメラ            | 0.98  | 47     | 出版                       | 0.65  |
| 48     | 情報提供サービス                 | 0.97  | 48     | 情報提供サービス                 | 0.65  |
| 49     | 固定電気通信                   | 0.97  | 49     | ニュース供給                   | 0.64  |
| 50     | 電子計算機本体(除パソコン)           | 0.97  | 50     | 通信ケーブル・光ファイバケーブル         | 0.64  |
| 51     | 印刷・製版・製本                 | 0.96  | 51     | 鉱業                       | 0.64  |
| 52     | 対個人サービス                  | 0.96  | 52     | 半導体素子                    | 0.64  |
| 53     | 非鉄金属                     | 0.94  | 53     | 教育                       | 0.63  |
| 54     | 鉱業                       | 0.94  | 54     | 業務用機械                    | 0.63  |
| 55     | 集積回路                     | 0.92  | 55     | 通信機械器具賃貸業                | 0.62  |
| 56     | 繊維製品                     | 0.92  | 56     | 情報記録物                    | 0.62  |
| 57     | 電力・ガス・熱供給                | 0.92  | 57     | 民間ラジオ放送                  | 0.62  |
| 58     | 窯業・土石製品                  | 0.92  | 58     | 電気通信に附帯するサービス            | 0.61  |
| 59     | 電気通信施設建設                 | 0.92  | 59     | 事務用機械器具(除電算機等)賃貸業        | 0.60  |
| 60     | 液晶パネル                    | 0.91  | 60     | 民間衛星放送                   | 0.59  |
| 61     | ニュース供給                   | 0.91  | 61     | 医療・福祉                    | 0.59  |
| 62     | 研究                       | 0.89  | 62     | 電子計算機附属装置                | 0.59  |
| 63     | 他に分類されない会員制団体            | 0.88  | 63     | 映画館・劇場・興行場               | 0.59  |
| 64     | 医療・福祉                    | 0.87  | 64     | その他の電気通信機器               | 0.58  |
| 65     | ソフトウェア業                  | 0.85  | 65     | フラットパネル・電子管              | 0.58  |
| 66     | 運輸・郵便                    | 0.85  | 66     | 電気音響機器                   | 0.57  |
| 67     | 対事業所サービス                 | 0.85  | 67     | 有線テレビジョン放送               | 0.57  |
| 68     | 通信機械器具賃貸業                | 0.84  | 68     | 公共放送                     | 0.57  |
| 69     | 事務用機械器具(除電算機等)賃貸業        | 0.84  | 69     | パーソナルコンピュータ              | 0.57  |
| 70     | 金融・保険                    | 0.83  | 70     | 無線電気通信機器(除携帯電話機)         | 0.57  |
| 71     | 廃棄物処理                    | 0.83  | 71     | ビデオ機器・デジタルカメラ            | 0.57  |
| 72     | 電子計算機・同関連機器賃貸業           | 0.82  | 72     | 有線電気通信機器                 | 0.56  |
| 73     | 商業                       | 0.81  | 73     | 電子計算機本体(除パソコン)           | 0.56  |
| 74     | 公務                       | 0.81  | 74     | 携帯電話機                    | 0.56  |
| 75     | 教育                       | 0.73  | 75     | ラジオ・テレビ受信機               | 0.56  |
| 76     | 不動産                      | 0.70  | 76     | 電気通信施設建設                 | 0.56  |
| 77     | 石油・石炭製品                  | 0.68  | 77     | 研究                       | 0.56  |

## 4-2 ICT 投入の推移

産業連関分析において、ある産業の投入係数は、当該産業が他産業から投入した額を当該産業の国内生産額で除することにより求められ、当該産業の生産物を1単位生産するために必要な他産業からの投入額を表す。

図表 2-17～図表 2-27 は、2005 年、2011 年、2015 年、2020 年の各実質表の列を産業連関表のひな形分類に集計し、ICT 産業からの実質投入係数の推移を示したものである。

平成 27 年産業連関表においては、当期に生産された研究開発について、平成 23 年表まで主に内生部門や一般政府最終消費支出、対家計民間非営利団体消費支出とされていたことを変更し、国内総固定資本形成(公的)、国内総固定資本形成(民間)に計上した。このため、平成 23 年基準表までに存在する各産業部門への「研究」の中間投入は、平成 27 年基準表から 0 となる。

はじめに全体(全産業計)を概観すると、産業全体における情報通信産業からの単位当たりの投入は 2011 年まで低下しているが、その後上昇傾向にある。情報通信産業の内訳をみると、情報サービス部門(インターネット附随サービス部門を含む)及び情報通信関連製造部門の投入係数の上昇が顕著である一方、投入係数の値が最も大きい情報通信関連サービス部門では、投入係数は低下傾向にある(図表 2-17)。

次に、製造業に着目すると、全産業計と同様、製造業における情報通信産業からの単位当たりの投入も 2011 年以降上昇傾向にある。内訳をみると、特に情報通信関連製造部門の投入係数の上昇が顕著である(図表 2-18)。

建設業では、情報通信産業の投入係数が上昇傾向にあり、建設業における ICT 化の進展が窺われる。部門別では、投入係数の値が最も大きい情報通信関連製造部門による投入係数の上昇が大きく寄与していることが見て取れる(図表 2-19)。

電力・ガス・水道では、2011 年以降上昇傾向にある。部門別では、情報サービス部門及び情報通信関連サービス部門が大きく寄与していることがわかる。一方、通信部門及び映像・音声・文字情報制作部門からの投入係数は低下傾向を呈している(図表 2-20)。

商業では、情報通信産業の投入係数は、2005～2011 年までは横ばい状態にあり、2015 年までは上昇しているものの、2020 年にかけて低下しており、不安定な動きをしている。ただし、2005 年に比べると、2020 年では投入係数が若干上昇している。部門別にみると、情報サービス部門による投入係数の上昇が顕著である。それに対し、通信部門からの投入係数が低下傾向にある(図表 2-21)。

金融・保険では、情報通信産業による投入係数の値が高い水準で推移していることが特徴であるが、低下傾向を呈している。部門別にみると、情報通信関連サービス部門による投入係数の低下が主な要因であると見て取れる(図表 2-22)。

不動産では、2011 年でピークに達した後、情報通信産業の投入係数が緩やかな低下傾向にある。投入係数の値が最も大きい情報通信関連サービス部門が大きく寄与していることがわかる。一方、通信部門及び情報サービス部門による投入係数は上昇傾向にある(図表 2-23)。

運輸・郵便業では、商業と同様、不安定な動きをしている。ここでも、投入係数の

値が最も大きい情報通信関連サービス部門が大きく寄与していることがわかる(図表 2-24)。

情報通信では、2005～2015年の期間において、情報通信産業の投入係数は上昇傾向にあるものの、2020年では低下に転じている。部門別にみると、通信部門及び情報サービス部門による投入係数の上昇と情報通信関連サービス部門及び映像・音声・文字情報製作部門による投入係数の低下が対照的である(図表 2-25)。

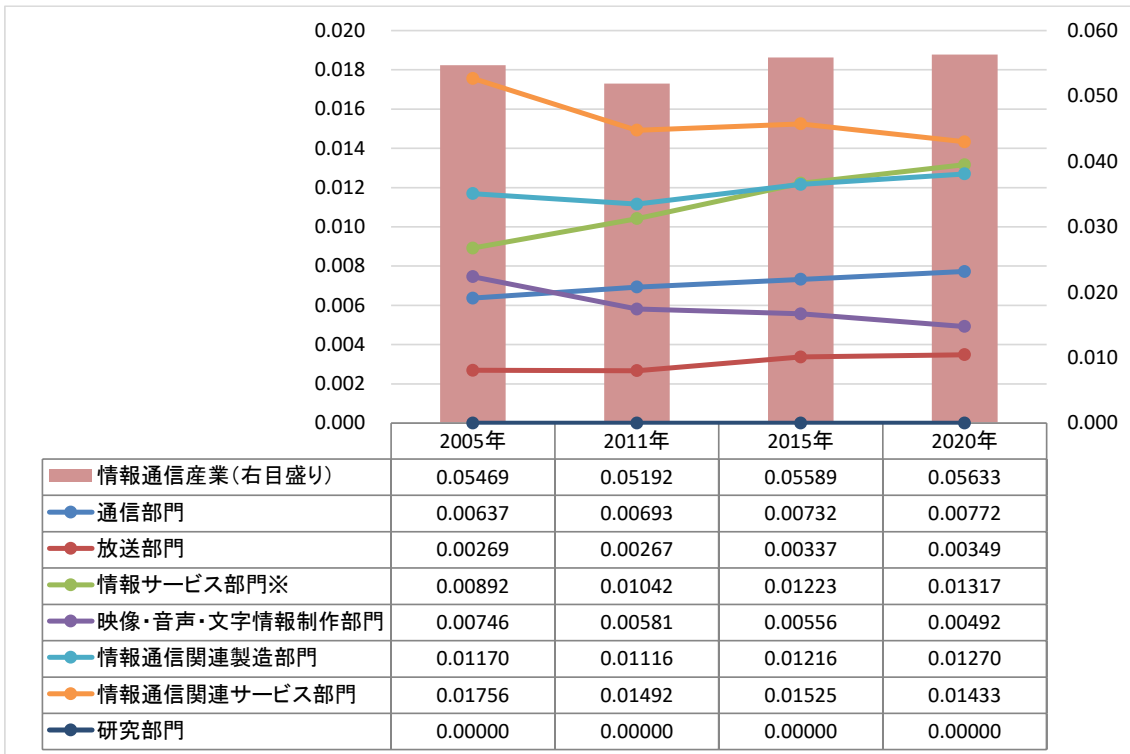
公務では、情報通信産業の投入係数が2005年から2011年にかけて低下したが、その後概ね上昇傾向にある。主な要因として、2011年から2015年にかけて、情報サービス部門及び通信部門による投入係数の上昇が挙げられる。一方、映像・音声・文字情報製作部門による投入係数は期間中を通して低下していることが見て取れる(図表 2-26)。

最後に、サービスをみてみると、2005～2011年の期間において、情報サービス部門による投入係数が上昇しているものの、情報通信関連サービス部門や映像・音声・文字情報製作部門、放送部門等による投入係数の低下がそれを上回り、結果として、サービス業における情報通信産業の投入係数が低下傾向を呈している。2011～2020年の期間中においても、情報サービス部門による投入係数の上昇がサービス業における情報通信産業の投入係数の上昇に大きく寄与していることが見て取れる。加えて、情報通信関連製造部門による投入係数も同期間中に上昇傾向を呈している。それに対し、情報通信関連サービス部門及び映像・音声・文字情報製作部門による投入係数が低下し続けていると見受けられる(図表 2-27)。

上記情報通信産業の実質投入係数の推移に関する観察結果をまとめると、以下の通りとなる。

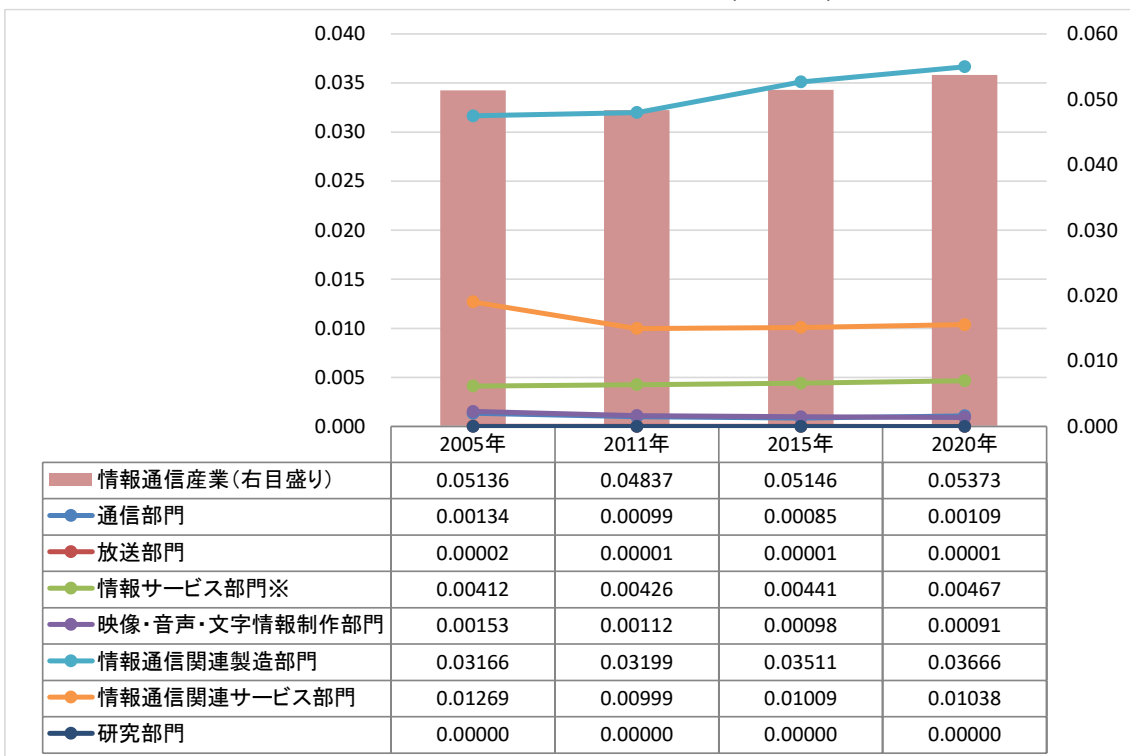
- ① 製造業や建設業では情報通信関連製造部門、それ以外の業種では情報サービス部門(インターネット附随サービス部門を含む)の牽引により、情報通信産業による投入係数が上昇傾向にあり、情報化が進展していることがデータによって示されている。
- ② 情報通信産業による投入が比較的高いのは情報通信、金融・保険、商業、公務、サービスなどである。その中で、特に情報通信及び商業における情報サービス部門による投入係数の上昇と金融・保険における情報通信関連サービス部門による投入係数の低下が顕著である。
- ③ 一方、わが国の重要産業の一つであるサービス業をみてみると、情報通信関連製造部門及び情報サービス部門による投入係数の上昇と情報通信関連サービス部門及び映像・音声・文字情報製作部門による投入係数の低下が対照的であり、全体的に、2011年以降、概ねサービス業におけるICTの進展が観察される。

図表 2-17 実質投入係数の推移(全産業計)

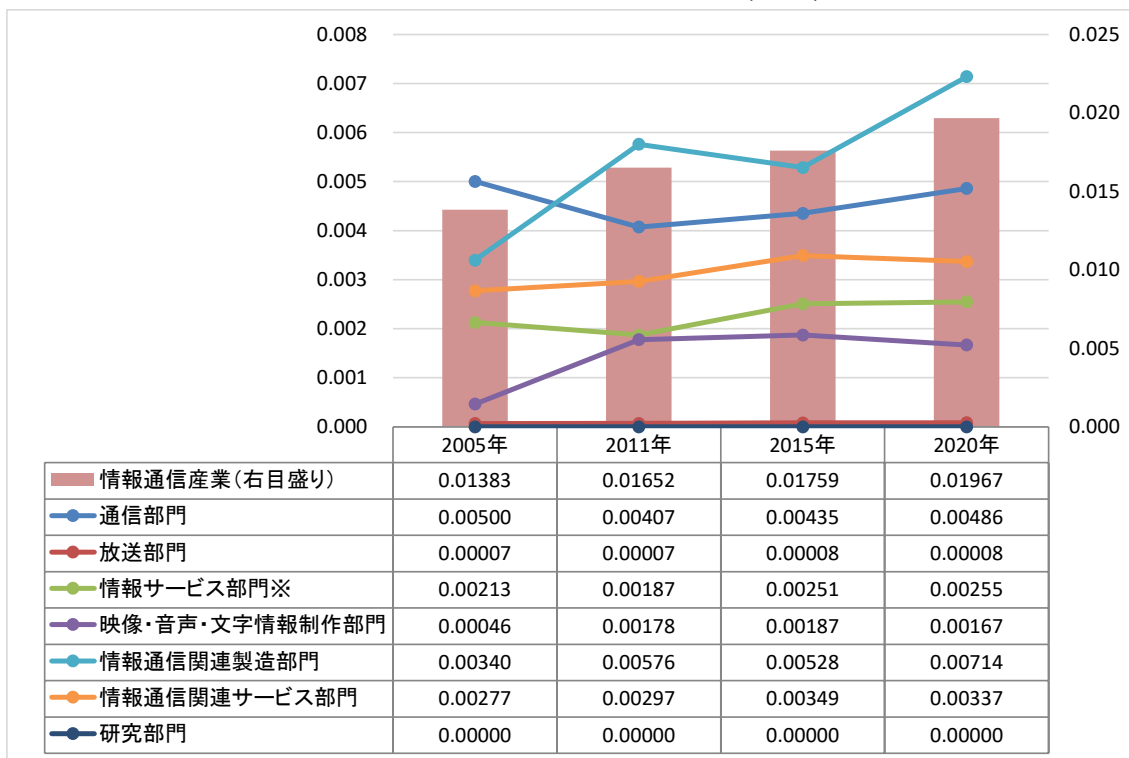


※インターネット附随サービス部門を含む。以下同様。

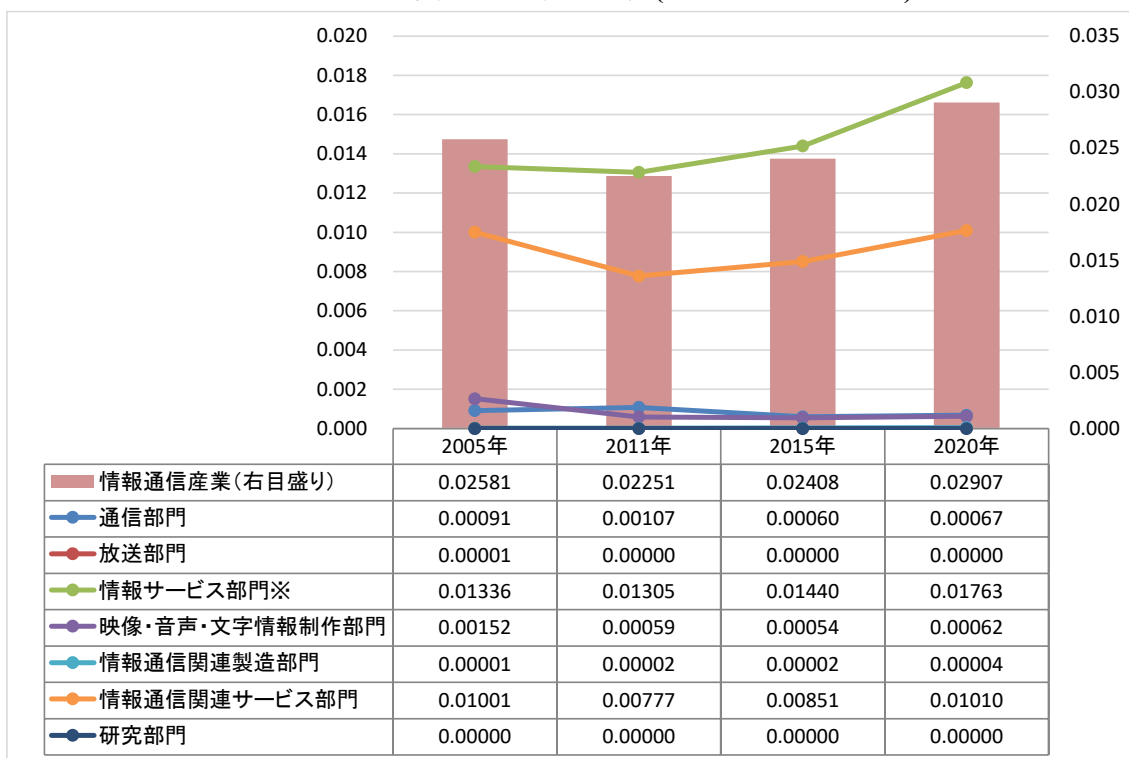
図表 2-18 実質投入係数の推移(製造業)



図表 2-19 実質投入係数の推移(建設)

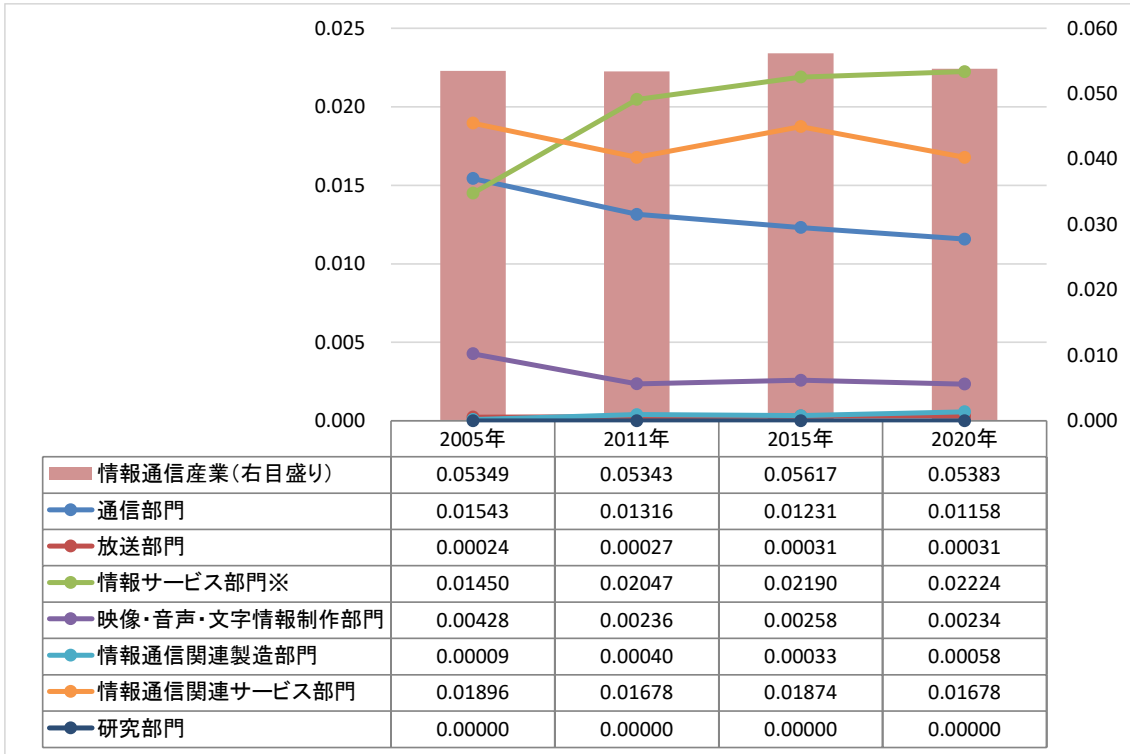


図表 2-20 実質投入係数の推移(電力・ガス・水道)

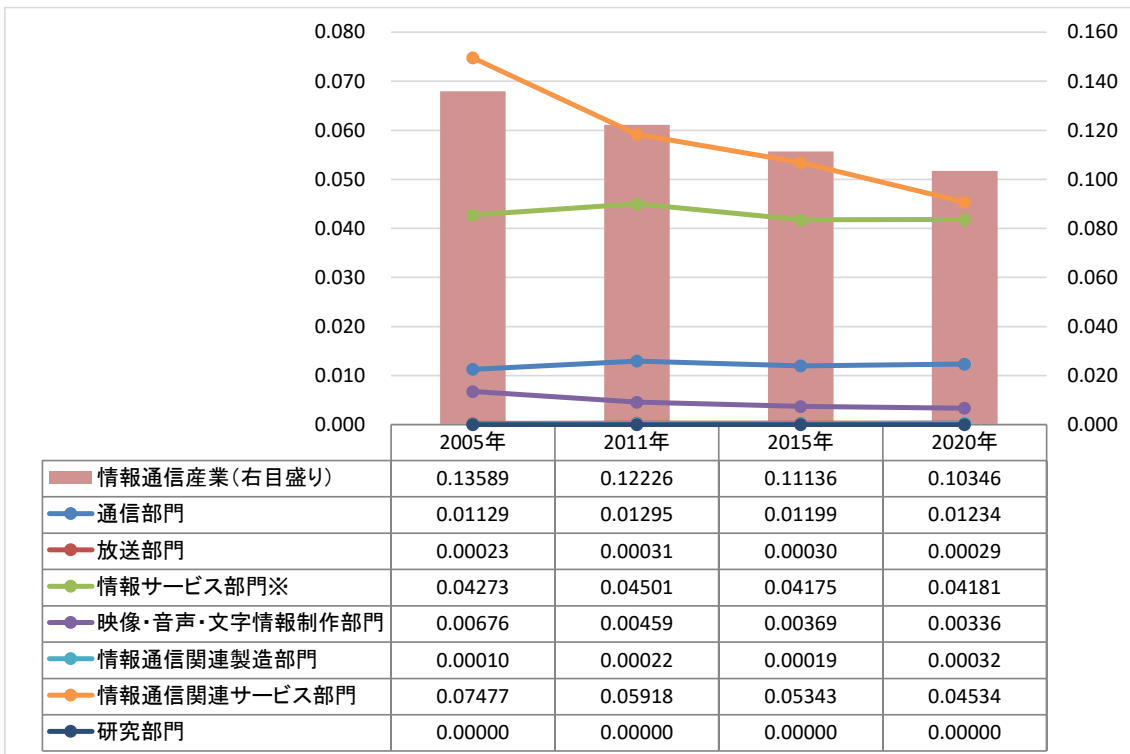




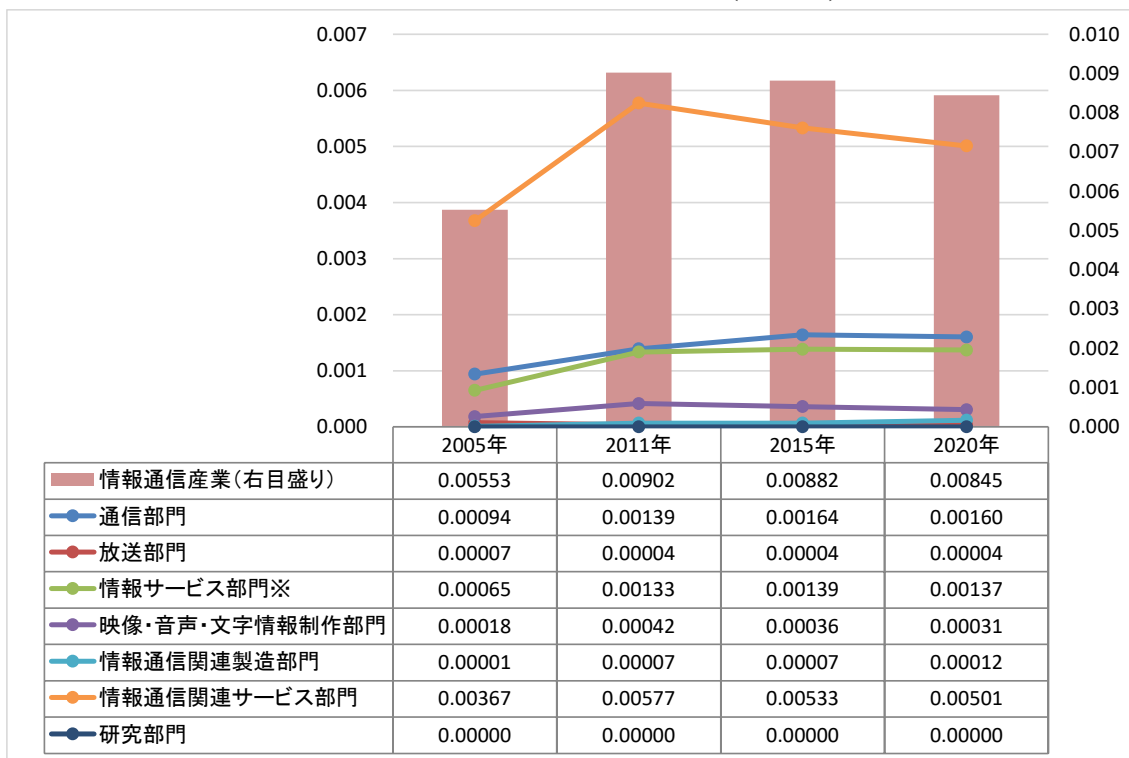
図表 2-21 実質投入係数の推移(商業)



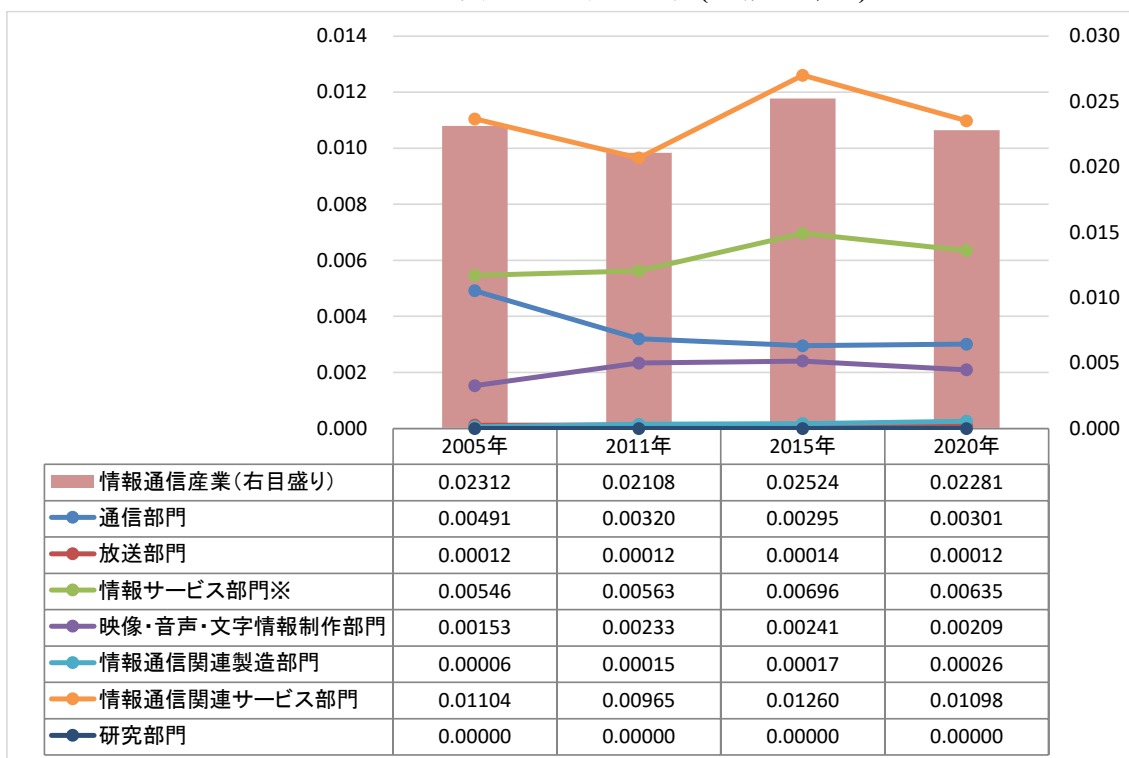
図表 2-22 実質投入係数の推移(金融・保険)



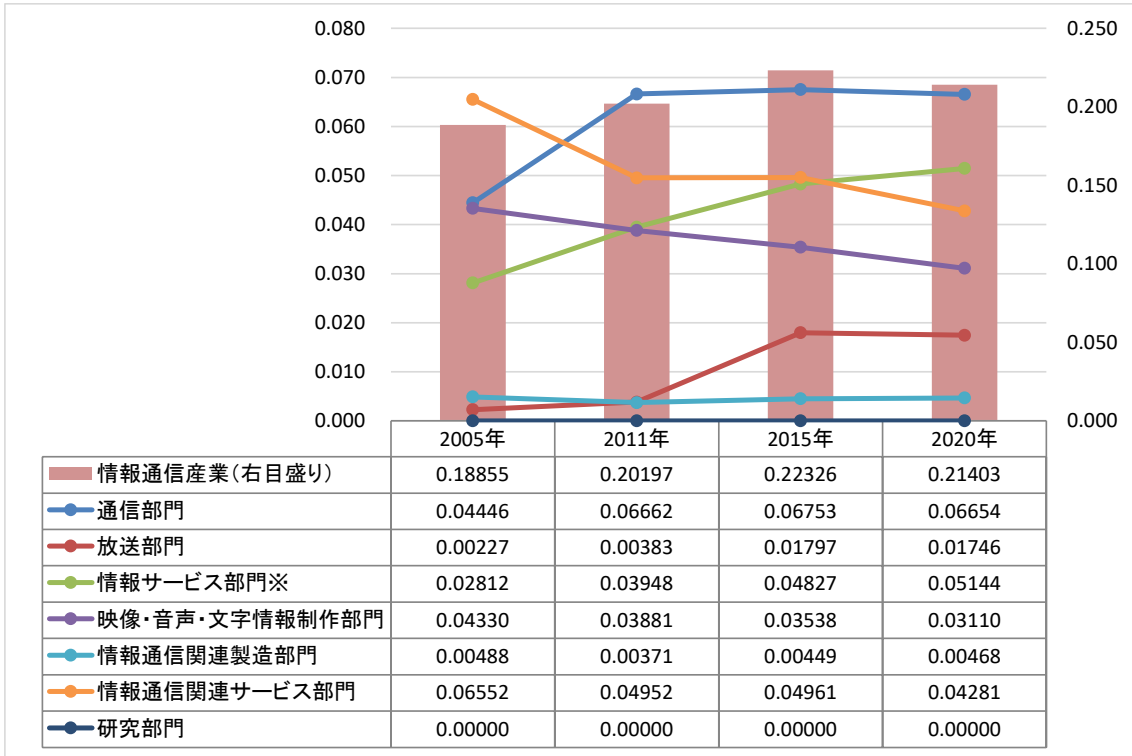
図表 2-23 実質投入係数の推移(不動産)



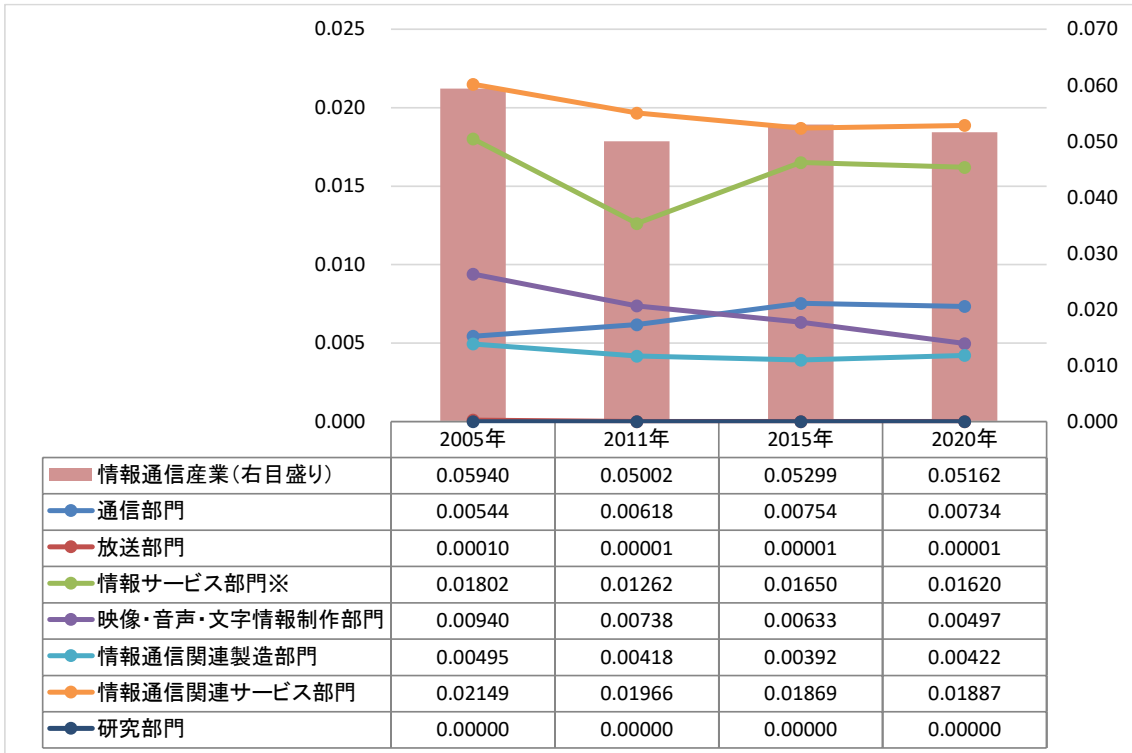
図表 2-24 実質投入係数の推移(運輸・郵便)



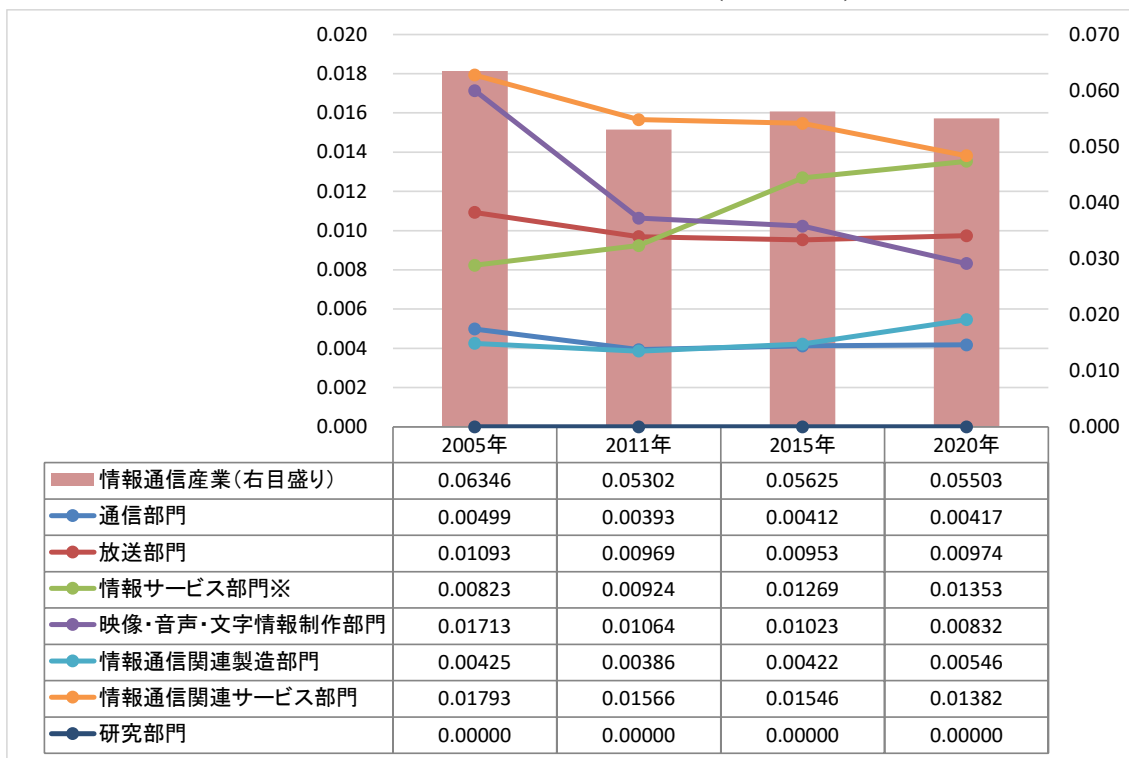
図表 2-25 実質投入係数の推移(情報通信)



図表 2-26 実質投入係数の推移(公務)



図表 2-27 実質投入係数の推移(サービス)



計数編



## 1. 10 部門表

- ① 取引額表(名目)
- ② 投入係数表(名目)
- ③ 取引額表(実質)
- ④ 投入係数表(実質)





1. 10 部門表

① 2020 年 名目情報通信産業連関表(10 部門取引額)

単位:百万円

|                   | 1<br>通信部門  | 2<br>放送部門 | 3<br>情報<br>サービス<br>部門 | 4<br>インターネット<br>附随<br>サービス部門 | 5<br>映像・音声・<br>文字情報<br>制作部門 | 6<br>情報通信<br>関連<br>製造部門 | 7<br>情報通信<br>関連<br>サービス部門 | 8<br>情報通信<br>関連<br>建設部門 | 9<br>研究部門  | 10<br>一般産業部門 | 11<br>内生部門計 | 12<br>家計外<br>消費支出<br>(列) | 13<br>家計<br>消費支出 |
|-------------------|------------|-----------|-----------------------|------------------------------|-----------------------------|-------------------------|---------------------------|-------------------------|------------|--------------|-------------|--------------------------|------------------|
| 1 通信部門            | 2,847,841  | 229,458   | 70,747                | 139,333                      | 89,726                      | 9,049                   | 48,531                    | 497                     | 252,740    | 3,404,184    | 7,092,107   | 111,901                  | 10,577,989       |
| 2 放送部門            | 1,252      | 208,614   | 400                   | 704,821                      | 8,371                       | 187                     | 1,947,010                 | 11                      | 773        | 253,871      | 3,125,310   | 7,940                    | 1,359,343        |
| 3 情報サービス部門        | 520,892    | 31,557    | 525,489               | 312,160                      | 154,659                     | 147,014                 | 103,851                   | 980                     | 587,754    | 7,468,792    | 9,853,146   | 2,989                    | 1,283,813        |
| 4 インターネット附随サービス部門 | 346,000    | 54,888    | 229,656               | 566,789                      | 42,779                      | 23,807                  | 321,678                   | 3                       | 24,205     | 1,496,319    | 3,106,123   | 32,929                   | 1,295,148        |
| 5 映像・音声・文字情報制作部門  | 172,929    | 930,401   | 190,044               | 29,463                       | 389,927                     | 27,790                  | 1,119,346                 | 156                     | 212,866    | 1,897,684    | 4,970,606   | 40,275                   | 811,501          |
| 6 情報通信関連製造部門      | 6,148      | 14,754    | 130,028               | 2,082                        | 89,574                      | 5,515,956               | 22,292                    | 14,751                  | 77,726     | 5,691,386    | 11,564,694  | 42,433                   | 3,652,992        |
| 7 情報通信関連サービス部門    | 624,738    | 122,156   | 564,457               | 266,170                      | 717,489                     | 180,115                 | 469,870                   | 405                     | 405,964    | 10,497,682   | 13,849,047  | 50,549                   | 208,310          |
| 8 情報通信関連建設部門      | 0          | 0         | 0                     | 0                            | 0                           | 0                       | 0                         | 0                       | 0          | 0            | 0           | 0                        | 0                |
| 9 研究部門            | 0          | 0         | 0                     | 0                            | 0                           | 0                       | 0                         | 0                       | 0          | 0            | 0           | 0                        | 0                |
| 10 一般産業部門         | 3,777,189  | 1,001,008 | 6,629,135             | 1,256,774                    | 1,606,754                   | 5,513,997               | 3,430,813                 | 53,273                  | 5,847,544  | 350,051,659  | 379,168,145 | 14,744,018               | 266,091,574      |
| 11 内生部門計          | 8,296,990  | 2,592,835 | 8,339,956             | 3,277,592                    | 3,099,280                   | 11,417,914              | 7,463,391                 | 70,076                  | 7,409,570  | 380,761,576  | 432,729,179 | 15,033,034               | 285,280,670      |
| 12 家計外消費支出        | 147,281    | 71,351    | 474,660               | 8,512                        | 268,429                     | 334,427                 | 253,235                   | 3,099                   | 290,415    | 13,181,623   | 15,033,034  |                          |                  |
| 13 雇用者所得          | 1,264,031  | 661,742   | 8,096,896             | 788,693                      | 1,548,689                   | 3,908,317               | 2,577,374                 | 79,747                  | 7,726,528  | 262,349,862  | 289,001,880 |                          |                  |
| 14 営業余剰           | 3,566,757  | 667,059   | 1,468,225             | 80,002                       | 436,773                     | -723,945                | 657,288                   | 879                     | 546,589    | 63,921,471   | 70,621,099  |                          |                  |
| 15 資本減耗引当         | 3,732,070  | 323,064   | 1,720,338             | 146,306                      | 375,591                     | 3,354,247               | 2,446,608                 | 6,670                   | 2,792,524  | 123,841,696  | 138,739,114 |                          |                  |
| 16 間接税            | 724,234    | 176,581   | 697,448               | 149,846                      | 116,372                     | 221,143                 | 346,797                   | 7,582                   | 407,963    | 35,250,578   | 38,098,544  |                          |                  |
| 17 (控除)経常補助金      | -99        | -18       | -337                  | -2                           | -236                        | -111                    | -85                       | -728                    | -138,889   | -2,987,553   | -3,128,059  |                          |                  |
| 18 DD調整項          | 0          | 0         | 0                     | 0                            | 0                           | 0                       | 0                         | 0                       | 0          | 0            | 0           |                          |                  |
| 19 粗付加価値部門計       | 9,434,274  | 1,899,778 | 12,457,231            | 1,173,358                    | 2,745,617                   | 7,094,079               | 6,281,217                 | 97,249                  | 11,625,130 | 495,557,677  | 548,365,612 |                          |                  |
| 20 国内生産額          | 17,731,264 | 4,492,613 | 20,797,187            | 4,450,950                    | 5,844,897                   | 18,511,992              | 13,744,608                | 167,325                 | 19,034,700 | 876,319,254  | 981,094,790 |                          |                  |

|                   | 14<br>対家計民間<br>非営利団体<br>消費支出 | 15<br>一般政府<br>消費支出 | 16<br>資本形成<br>(政府) | 17<br>資本形成<br>(民間) | 18<br>在庫純増 | 19<br>国内最終<br>需要計 | 20<br>国内需要<br>合計 | 21<br>輸 出 計 | 22<br>最終需要計 | 23<br>需要合計    | 24<br>(控 除)<br>輸入計 | 25<br>最終需要部門計 | 26<br>国内生産額 |
|-------------------|------------------------------|--------------------|--------------------|--------------------|------------|-------------------|------------------|-------------|-------------|---------------|--------------------|---------------|-------------|
| 1 通信部門            | 0                            | 0                  | 0                  | 0                  | 0          | 10,689,890        | 17,781,997       | 95,712      | 10,785,602  | 17,877,709    | -146,445           | 10,639,157    | 17,731,264  |
| 2 放送部門            | 0                            | 0                  | 0                  | 0                  | 0          | 1,367,283         | 4,492,593        | 20          | 1,367,303   | 4,492,613     | 0                  | 1,367,303     | 4,492,613   |
| 3 情報サービス部門        | 0                            | 0                  | 1,363,437          | 9,548,076          | 7,511      | 12,205,827        | 22,058,973       | 1,488,653   | 13,694,480  | 23,547,626    | -2,750,439         | 10,944,041    | 20,797,187  |
| 4 インターネット附随サービス部門 | 0                            | 0                  | 0                  | 0                  | 0          | 1,328,076         | 4,434,199        | 23,541      | 1,351,617   | 4,457,740     | -6,790             | 1,344,827     | 4,450,950   |
| 5 映像・音声・文字情報制作部門  | 0                            | 23,354             | 0                  | 48,898             | -25,121    | 898,908           | 5,869,514        | 348,412     | 1,247,320   | 6,217,926     | -373,029           | 874,291       | 5,844,897   |
| 6 情報通信関連製造部門      | 0                            | 0                  | 1,093,070          | 5,560,968          | 96,915     | 10,446,378        | 22,011,072       | 7,397,935   | 17,844,313  | 29,409,007    | -10,897,015        | 6,947,298     | 18,511,992  |
| 7 情報通信関連サービス部門    | 0                            | 0                  | 0                  | 0                  | -5,677     | 253,182           | 14,102,229       | 595,649     | 848,831     | 14,697,878    | -953,270           | -104,439      | 13,744,608  |
| 8 情報通信関連建設部門      | 0                            | 0                  | 82,966             | 84,359             | 0          | 167,325           | 167,325          | 0           | 167,325     | 167,325       | 0                  | 167,325       | 167,325     |
| 9 研究部門            | 355,702                      | 1,003,025          | 3,532,421          | 15,168,408         | 0          | 20,059,556        | 20,059,556       | 602,421     | 20,661,977  | 20,661,977    | -1,627,277         | 19,034,700    | 19,034,700  |
| 10 一般産業部門         | 9,459,334                    | 111,883,171        | 25,985,871         | 76,787,073         | 454,734    | 505,405,775       | 884,573,920      | 66,215,679  | 571,621,454 | 950,789,599   | -74,470,345        | 497,151,109   | 876,319,254 |
| 11 内生部門計          | 9,815,036                    | 112,909,550        | 32,057,765         | 107,197,782        | 528,363    | 562,822,200       | 995,551,378      | 76,768,022  | 639,590,222 | 1,072,319,400 | -91,224,610        | 548,365,612   | 981,094,790 |

② 2020年 名目情報通信産業連関表(10部門投入係数)

|                   | 1<br>通信部門 | 2<br>放送部門 | 3<br>情報<br>サービス<br>部門 | 4<br>インターネット<br>附随<br>サービス部門 | 5<br>映像・音声・<br>文字情報<br>制作部門 | 6<br>情報通信<br>関連<br>製造部門 | 7<br>情報通信<br>関連<br>サービス部門 | 8<br>情報通信<br>関連<br>建設部門 | 9<br>研究部門 | 10<br>一般産業部門 | 11<br>内生部門計 | 12<br>家計外<br>消費支出<br>(列) | 13<br>家計<br>消費支出 |
|-------------------|-----------|-----------|-----------------------|------------------------------|-----------------------------|-------------------------|---------------------------|-------------------------|-----------|--------------|-------------|--------------------------|------------------|
| 1 通信部門            | 0.16061   | 0.05107   | 0.00340               | 0.03130                      | 0.01535                     | 0.00049                 | 0.00353                   | 0.00297                 | 0.01328   | 0.00388      | 0.00723     | 0.00744                  | 0.03708          |
| 2 放送部門            | 0.00007   | 0.04643   | 0.00002               | 0.15835                      | 0.00143                     | 0.00001                 | 0.14166                   | 0.00007                 | 0.00004   | 0.00029      | 0.00319     | 0.00053                  | 0.00476          |
| 3 情報サービス部門        | 0.02938   | 0.00702   | 0.02527               | 0.07013                      | 0.02646                     | 0.00794                 | 0.00756                   | 0.00586                 | 0.03088   | 0.00852      | 0.01004     | 0.00020                  | 0.00450          |
| 4 インターネット附随サービス部門 | 0.01951   | 0.01222   | 0.01104               | 0.12734                      | 0.00732                     | 0.00129                 | 0.02340                   | 0.00002                 | 0.00127   | 0.00171      | 0.00317     | 0.00219                  | 0.00454          |
| 5 映像・音声・文字情報制作部門  | 0.00975   | 0.20710   | 0.00914               | 0.00662                      | 0.06671                     | 0.00150                 | 0.08144                   | 0.00093                 | 0.01118   | 0.00217      | 0.00507     | 0.00268                  | 0.00284          |
| 6 情報通信関連製造部門      | 0.00035   | 0.00328   | 0.00625               | 0.00047                      | 0.01533                     | 0.29797                 | 0.00162                   | 0.08815                 | 0.00408   | 0.00649      | 0.01179     | 0.00282                  | 0.01280          |
| 7 情報通信関連サービス部門    | 0.03523   | 0.02719   | 0.02714               | 0.05980                      | 0.12275                     | 0.00973                 | 0.03419                   | 0.00242                 | 0.02133   | 0.01198      | 0.01412     | 0.00336                  | 0.00073          |
| 8 情報通信関連建設部門      | 0.00000   | 0.00000   | 0.00000               | 0.00000                      | 0.00000                     | 0.00000                 | 0.00000                   | 0.00000                 | 0.00000   | 0.00000      | 0.00000     | 0.00000                  | 0.00000          |
| 9 研究部門            | 0.00000   | 0.00000   | 0.00000               | 0.00000                      | 0.00000                     | 0.00000                 | 0.00000                   | 0.00000                 | 0.00000   | 0.00000      | 0.00000     | 0.00000                  | 0.00000          |
| 10 一般産業部門         | 0.21302   | 0.22281   | 0.31875               | 0.28236                      | 0.27490                     | 0.29786                 | 0.24961                   | 0.31838                 | 0.30720   | 0.39946      | 0.38647     | 0.98077                  | 0.93274          |
| 11 内生部門計          | 0.46793   | 0.57713   | 0.40101               | 0.73638                      | 0.53025                     | 0.61678                 | 0.54300                   | 0.41880                 | 0.38927   | 0.43450      | 0.44107     | 1.00000                  | 1.00000          |
| 12 家計外消費支出        | 0.00831   | 0.01588   | 0.02282               | 0.00191                      | 0.04593                     | 0.01807                 | 0.01842                   | 0.01852                 | 0.01526   | 0.01504      | 0.01532     |                          |                  |
| 13 雇用者所得          | 0.07129   | 0.14730   | 0.38933               | 0.17720                      | 0.26496                     | 0.21112                 | 0.18752                   | 0.47660                 | 0.40592   | 0.29938      | 0.29457     |                          |                  |
| 14 営業余剰           | 0.20116   | 0.14848   | 0.07060               | 0.01797                      | 0.07473                     | -0.03911                | 0.04782                   | 0.00526                 | 0.02872   | 0.07294      | 0.07198     |                          |                  |
| 15 資本減耗引当         | 0.21048   | 0.07191   | 0.08272               | 0.03287                      | 0.06426                     | 0.18119                 | 0.17800                   | 0.03986                 | 0.14671   | 0.14132      | 0.14141     |                          |                  |
| 16 間接税            | 0.04085   | 0.03930   | 0.03354               | 0.03367                      | 0.01991                     | 0.01195                 | 0.02523                   | 0.04531                 | 0.02143   | 0.04023      | 0.03883     |                          |                  |
| 17 (控除)経常補助金      | -0.00001  | 0.00000   | -0.00002              | 1.00000                      | -0.00004                    | -0.00001                | -0.00001                  | -0.00435                | -0.00730  | -0.00341     | -0.00319    |                          |                  |
| 18 DD調整項          | 0.00000   | 0.00000   | 0.00000               | 0.00000                      | 0.00000                     | 0.00000                 | 0.00000                   | 0.00000                 | 0.00000   | 0.00000      | 0.00000     |                          |                  |
| 19 粗付加価値部門計       | 0.53207   | 0.42287   | 0.59899               | 0.26362                      | 0.46975                     | 0.38322                 | 0.45700                   | 0.58120                 | 0.61073   | 0.56550      | 0.55893     |                          |                  |
| 20 国内生産額          | 1.00000   | 1.00000   | 1.00000               | 1.00000                      | 1.00000                     | 1.00000                 | 1.00000                   | 1.00000                 | 1.00000   | 1.00000      | 1.00000     |                          |                  |

|                   | 14<br>対家計民間<br>非営利団体<br>消費支出 | 15<br>一般政府<br>消費支出 | 16<br>資本形成<br>(政府) | 17<br>資本形成<br>(民間) | 18<br>在庫純増 | 19<br>国内最終<br>需要計 | 20<br>国内需要<br>合計 | 21<br>輸出計 | 22<br>最終需要計 | 23<br>需要合計 | 24<br>(控除)<br>輸入計 | 25<br>最終需要部門計 | 26<br>国内生産額 |
|-------------------|------------------------------|--------------------|--------------------|--------------------|------------|-------------------|------------------|-----------|-------------|------------|-------------------|---------------|-------------|
| 1 通信部門            | 0.00000                      | 0.00000            | 0.00000            | 0.00000            | 0.00000    | 0.01899           | 0.01786          | 0.00125   | 0.01686     | 0.01667    | 0.00161           | 0.01940       | 0.01807     |
| 2 放送部門            | 0.00000                      | 0.00000            | 0.00000            | 0.00000            | 0.00000    | 0.00243           | 0.00451          | 0.00000   | 0.00214     | 0.00419    | 0.00000           | 0.00249       | 0.00458     |
| 3 情報サービス部門        | 0.00000                      | 0.00000            | 0.04253            | 0.08907            | 0.01422    | 0.02169           | 0.02216          | 0.01939   | 0.02141     | 0.02196    | 0.03015           | 0.01996       | 0.02120     |
| 4 インターネット附随サービス部門 | 0.00000                      | 0.00000            | 0.00000            | 0.00000            | 0.00000    | 0.00236           | 0.00445          | 0.00031   | 0.00211     | 0.00416    | 0.00007           | 0.00245       | 0.00454     |
| 5 映像・音声・文字情報制作部門  | 0.00000                      | 0.00021            | 0.00000            | 0.00046            | -0.04754   | 0.00160           | 0.00590          | 0.00454   | 0.00195     | 0.00580    | 0.00409           | 0.00159       | 0.00596     |
| 6 情報通信関連製造部門      | 0.00000                      | 0.00000            | 0.03410            | 0.05188            | 0.18343    | 0.01856           | 0.02211          | 0.09637   | 0.02790     | 0.02743    | 0.11945           | 0.01267       | 0.01887     |
| 7 情報通信関連サービス部門    | 0.00000                      | 0.00000            | 0.00000            | 0.00000            | -0.01074   | 0.00045           | 0.01417          | 0.00776   | 0.00133     | 0.01371    | 0.01045           | -0.00019      | 0.01401     |
| 8 情報通信関連建設部門      | 0.00000                      | 0.00000            | 0.00259            | 0.00079            | 0.00000    | 0.00030           | 0.00017          | 0.00000   | 0.00026     | 0.00016    | 0.00000           | 0.00031       | 0.00017     |
| 9 研究部門            | 0.03624                      | 0.00888            | 0.11019            | 0.14150            | 0.00000    | 0.03564           | 0.02015          | 0.00785   | 0.03231     | 0.01927    | 0.01784           | 0.03471       | 0.01940     |
| 10 一般産業部門         | 0.96376                      | 0.99091            | 0.81060            | 0.71631            | 0.86065    | 0.89798           | 0.88853          | 0.86254   | 0.89373     | 0.88667    | 0.81634           | 0.90661       | 0.89321     |
| 11 内生部門計          | 1.00000                      | 1.00000            | 1.00000            | 1.00000            | 1.00000    | 1.00000           | 1.00000          | 1.00000   | 1.00000     | 1.00000    | 1.00000           | 1.00000       | 1.00000     |

③ 2020年 実質情報通信産業連関表(10部門取引額)

単位:百万円

|                   | 1<br>通信部門  | 2<br>放送部門 | 3<br>情報<br>サービス<br>部門 | 4<br>インターネット<br>附随<br>サービス部門 | 5<br>映像・音声・<br>文字情報<br>制作部門 | 6<br>情報通信<br>関連<br>製造部門 | 7<br>情報通信<br>関連<br>サービス部門 | 8<br>情報通信<br>関連<br>建設部門 | 9<br>研究部門  | 10<br>一般産業部門 | 11<br>内生部門計 | 12<br>家計外<br>消費支出<br>(列) | 13<br>家計<br>消費支出 |
|-------------------|------------|-----------|-----------------------|------------------------------|-----------------------------|-------------------------|---------------------------|-------------------------|------------|--------------|-------------|--------------------------|------------------|
| 1 通信部門            | 2,978,764  | 238,645   | 74,684                | 147,114                      | 93,732                      | 9,489                   | 51,021                    | 531                     | 262,117    | 3,572,295    | 7,428,393   | 118,702                  | 11,188,261       |
| 2 放送部門            | 1,229      | 230,380   | 403                   | 685,624                      | 9,185                       | 188                     | 2,176,551                 | 11                      | 778        | 249,117      | 3,353,466   | 7,813                    | 1,333,162        |
| 3 情報サービス部門        | 507,763    | 30,760    | 501,615               | 303,792                      | 150,540                     | 141,624                 | 100,649                   | 956                     | 570,188    | 7,256,428    | 9,564,315   | 2,822                    | 1,195,928        |
| 4 インターネット附随サービス部門 | 345,080    | 54,742    | 229,045               | 565,281                      | 42,666                      | 23,743                  | 320,823                   | 3                       | 24,140     | 1,492,340    | 3,097,862   | 32,841                   | 1,291,703        |
| 5 映像・音声・文字情報制作部門  | 166,575    | 898,317   | 181,922               | 28,301                       | 376,097                     | 26,217                  | 1,069,327                 | 147                     | 198,213    | 1,787,562    | 4,732,679   | 37,869                   | 767,303          |
| 6 情報通信関連製造部門      | 6,374      | 14,960    | 134,678               | 2,182                        | 90,057                      | 5,704,975               | 26,788                    | 15,105                  | 81,854     | 6,134,408    | 12,211,381  | 59,732                   | 5,935,692        |
| 7 情報通信関連サービス部門    | 624,676    | 122,525   | 566,494               | 267,287                      | 691,668                     | 175,922                 | 446,367                   | 421                     | 393,590    | 10,495,324   | 13,784,274  | 49,050                   | 204,411          |
| 8 情報通信関連建設部門      | 0          | 0         | 0                     | 0                            | 0                           | 0                       | 0                         | 0                       | 0          | 0            | 0           | 0                        | 0                |
| 9 研究部門            | 0          | 0         | 0                     | 0                            | 0                           | 0                       | 0                         | 0                       | 0          | 0            | 0           | 0                        | 0                |
| 10 一般産業部門         | 3,626,702  | 956,290   | 6,306,724             | 1,215,451                    | 1,515,572                   | 5,502,143               | 3,271,255                 | 49,879                  | 5,661,701  | 349,403,966  | 377,509,683 | 14,329,801               | 263,191,416      |
| 11 内生部門計          | 8,257,163  | 2,546,618 | 7,995,566             | 3,215,034                    | 2,969,517                   | 11,584,302              | 7,462,781                 | 67,052                  | 7,192,581  | 380,391,440  | 431,682,053 | 14,638,630               | 285,107,876      |
| 12 家計外消費支出        | 147,281    | 71,351    | 474,660               | 8,512                        | 268,429                     | 334,427                 | 253,235                   | 3,099                   | 290,415    | 13,181,623   | 15,033,034  |                          |                  |
| 13 雇用者所得          | 1,264,031  | 661,742   | 8,096,896             | 788,693                      | 1,548,689                   | 3,908,317               | 2,577,374                 | 79,747                  | 7,726,528  | 262,349,862  | 289,001,880 |                          |                  |
| 14 営業余剰           | 3,566,757  | 667,059   | 1,468,225             | 80,002                       | 436,773                     | -723,945                | 657,288                   | 879                     | 546,589    | 63,921,471   | 70,621,099  |                          |                  |
| 15 資本減耗引当         | 3,732,070  | 323,064   | 1,720,338             | 146,306                      | 375,591                     | 3,354,247               | 2,446,608                 | 6,670                   | 2,792,524  | 123,841,696  | 138,739,114 |                          |                  |
| 16 間接税            | 724,234    | 176,581   | 697,448               | 149,846                      | 116,372                     | 221,143                 | 346,797                   | 7,582                   | 407,963    | 35,250,578   | 38,098,544  |                          |                  |
| 17 (控除)経常補助金      | -99        | -18       | -337                  | -2                           | -236                        | -111                    | -85                       | -728                    | -138,889   | -2,987,553   | -3,128,059  |                          |                  |
| 18 DD調整項          | 991,538    | 248,065   | -737,854              | 50,721                       | -154,810                    | 512,994                 | -83,288                   | -8,497                  | -119,578   | -19,071,101  | -18,371,810 |                          |                  |
| 19 粗付加価値部門計       | 10,425,812 | 2,147,843 | 11,719,377            | 1,224,078                    | 2,590,808                   | 7,607,073               | 6,197,929                 | 88,752                  | 11,505,552 | 476,486,576  | 529,993,802 |                          |                  |
| 20 国内生産額          | 18,682,975 | 4,694,461 | 19,714,943            | 4,439,112                    | 5,560,325                   | 19,191,375              | 13,660,710                | 155,804                 | 18,698,133 | 856,878,017  | 961,675,855 |                          |                  |

|                   | 14<br>対家計民間<br>非営利団体<br>消費支出 | 15<br>一般政府<br>消費支出 | 16<br>資本形成<br>(政府) | 17<br>資本形成<br>(民間) | 18<br>在庫純増 | 19<br>国内最終<br>需要計 | 20<br>国内需要<br>合計 | 21<br>輸 出 計 | 22<br>最終需要計 | 23<br>需要合計    | 24<br>(控 除)<br>輸入計 | 25<br>最終需要部門計 | 26<br>国内生産額 |
|-------------------|------------------------------|--------------------|--------------------|--------------------|------------|-------------------|------------------|-------------|-------------|---------------|--------------------|---------------|-------------|
| 1 通信部門            | 0                            | 0                  | 0                  | 0                  | 0          | 11,306,963        | 18,735,356       | 98,520      | 11,405,483  | 18,833,876    | -150,901           | 11,254,582    | 18,682,975  |
| 2 放送部門            | 0                            | 0                  | 0                  | 0                  | 0          | 1,340,976         | 4,694,442        | 19          | 1,340,995   | 4,694,461     | 0                  | 1,340,995     | 4,694,461   |
| 3 情報サービス部門        | 0                            | 0                  | 1,270,086          | 8,894,342          | 6,997      | 11,370,174        | 20,934,489       | 1,440,030   | 12,810,204  | 22,374,519    | -2,659,576         | 10,150,628    | 19,714,943  |
| 4 インターネット附随サービス部門 | 0                            | 0                  | 0                  | 0                  | 0          | 1,324,544         | 4,422,406        | 23,478      | 1,348,022   | 4,445,884     | -6,772             | 1,341,250     | 4,439,112   |
| 5 映像・音声・文字情報制作部門  | 0                            | 21,612             | 0                  | 47,221             | -23,151    | 850,854           | 5,583,533        | 335,805     | 1,186,659   | 5,919,338     | -359,013           | 827,646       | 5,560,325   |
| 6 情報通信関連製造部門      | 0                            | 0                  | 1,277,887          | 6,515,190          | 103,474    | 13,891,976        | 26,103,357       | 8,615,200   | 22,507,176  | 34,718,557    | -15,527,182        | 6,979,994     | 19,191,375  |
| 7 情報通信関連サービス部門    | 0                            | 0                  | 0                  | 0                  | -5,356     | 248,104           | 14,032,378       | 606,530     | 854,634     | 14,638,908    | -978,198           | -123,564      | 13,660,710  |
| 8 情報通信関連建設部門      | 0                            | 0                  | 77,254             | 78,550             | 0          | 155,804           | 155,804          | 0           | 155,804     | 155,804       | 0                  | 155,804       | 155,804     |
| 9 研究部門            | 349,412                      | 985,290            | 3,469,962          | 14,900,205         | 0          | 19,704,868        | 19,704,868       | 591,769     | 20,296,637  | 20,296,637    | -1,598,504         | 18,698,133    | 18,698,133  |
| 10 一般産業部門         | 10,026,452                   | 108,498,348        | 24,148,422         | 72,917,482         | 481,934    | 493,593,855       | 871,103,538      | 70,083,306  | 563,677,161 | 941,186,844   | -84,308,827        | 479,368,334   | 856,878,017 |
| 11 内生部門計          | 10,375,864                   | 109,505,249        | 30,243,610         | 103,352,990        | 563,899    | 553,788,118       | 985,470,171      | 81,794,657  | 635,582,775 | 1,067,264,828 | -105,588,973       | 529,993,802   | 961,675,855 |

④ 2020年 実質情報通信産業連関表(10部門投入係数)

|                   | 1<br>通信部門 | 2<br>放送部門 | 3<br>情報<br>サービス<br>部門 | 4<br>インターネット<br>附随<br>サービス部門 | 5<br>映像・音声・<br>文字情報<br>制作部門 | 6<br>情報通信<br>関連<br>製造部門 | 7<br>情報通信<br>関連<br>サービス部門 | 8<br>情報通信<br>関連<br>建設部門 | 9<br>研究部門 | 10<br>一般産業部門 | 11<br>内生部門計 | 12<br>家計外<br>消費支出<br>(列) | 13<br>家計<br>消費支出 |
|-------------------|-----------|-----------|-----------------------|------------------------------|-----------------------------|-------------------------|---------------------------|-------------------------|-----------|--------------|-------------|--------------------------|------------------|
| 1 通信部門            | 0.15944   | 0.05084   | 0.00379               | 0.03314                      | 0.01686                     | 0.00049                 | 0.00373                   | 0.00341                 | 0.01402   | 0.00417      | 0.00772     | 0.00811                  | 0.03924          |
| 2 放送部門            | 0.00007   | 0.04907   | 0.00002               | 0.15445                      | 0.00165                     | 0.00001                 | 0.15933                   | 0.00007                 | 0.00004   | 0.00029      | 0.00349     | 0.00053                  | 0.00468          |
| 3 情報サービス部門        | 0.02718   | 0.00655   | 0.02544               | 0.06844                      | 0.02707                     | 0.00738                 | 0.00737                   | 0.00613                 | 0.03049   | 0.00847      | 0.00995     | 0.00019                  | 0.00419          |
| 4 インターネット附随サービス部門 | 0.01847   | 0.01166   | 0.01162               | 0.12734                      | 0.00767                     | 0.00124                 | 0.02349                   | 0.00002                 | 0.00129   | 0.00174      | 0.00322     | 0.00224                  | 0.00453          |
| 5 映像・音声・文字情報制作部門  | 0.00892   | 0.19136   | 0.00923               | 0.00638                      | 0.06764                     | 0.00137                 | 0.07828                   | 0.00094                 | 0.01060   | 0.00209      | 0.00492     | 0.00259                  | 0.00269          |
| 6 情報通信関連製造部門      | 0.00034   | 0.00319   | 0.00683               | 0.00049                      | 0.01620                     | 0.29727                 | 0.00196                   | 0.09695                 | 0.00438   | 0.00716      | 0.01270     | 0.00408                  | 0.02082          |
| 7 情報通信関連サービス部門    | 0.03344   | 0.02610   | 0.02873               | 0.06021                      | 0.12439                     | 0.00917                 | 0.03268                   | 0.00270                 | 0.02105   | 0.01225      | 0.01433     | 0.00335                  | 0.00072          |
| 8 情報通信関連建設部門      | 0.00000   | 0.00000   | 0.00000               | 0.00000                      | 0.00000                     | 0.00000                 | 0.00000                   | 0.00000                 | 0.00000   | 0.00000      | 0.00000     | 0.00000                  | 0.00000          |
| 9 研究部門            | 0.00000   | 0.00000   | 0.00000               | 0.00000                      | 0.00000                     | 0.00000                 | 0.00000                   | 0.00000                 | 0.00000   | 0.00000      | 0.00000     | 0.00000                  | 0.00000          |
| 10 一般産業部門         | 0.19412   | 0.20371   | 0.31990               | 0.27381                      | 0.27257                     | 0.28670                 | 0.23946                   | 0.32014                 | 0.30279   | 0.40776      | 0.39255     | 0.97890                  | 0.92313          |
| 11 内生部門計          | 0.44196   | 0.54247   | 0.40556               | 0.72425                      | 0.53405                     | 0.60362                 | 0.54630                   | 0.43036                 | 0.38467   | 0.44393      | 0.44889     | 1.00000                  | 1.00000          |
| 12 家計外消費支出        | 0.00788   | 0.01520   | 0.02408               | 0.00192                      | 0.04828                     | 0.01743                 | 0.01854                   | 0.01989                 | 0.01553   | 0.01538      | 0.01563     |                          |                  |
| 13 雇用者所得          | 0.06766   | 0.14096   | 0.41070               | 0.17767                      | 0.27852                     | 0.20365                 | 0.18867                   | 0.51184                 | 0.41322   | 0.30617      | 0.30052     |                          |                  |
| 14 営業余剰           | 0.19091   | 0.14209   | 0.07447               | 0.01802                      | 0.07855                     | -0.03772                | 0.04812                   | 0.00564                 | 0.02923   | 0.07460      | 0.07344     |                          |                  |
| 15 資本減耗引当         | 0.19976   | 0.06882   | 0.08726               | 0.03296                      | 0.06755                     | 0.17478                 | 0.17910                   | 0.04281                 | 0.14935   | 0.14453      | 0.14427     |                          |                  |
| 16 間接税            | 0.03876   | 0.03761   | 0.03538               | 0.03376                      | 0.02093                     | 0.01152                 | 0.02539                   | 0.04866                 | 0.02182   | 0.04114      | 0.03962     |                          |                  |
| 17 (控除)経常補助金      | -0.00001  | 0.00000   | -0.00002              | 1.00000                      | -0.00004                    | -0.00001                | -0.00001                  | -0.00467                | -0.00743  | -0.00349     | -0.00325    |                          |                  |
| 18 DD調整項          | 0.05307   | 0.05284   | -0.03743              | 0.01143                      | -0.02784                    | 0.02673                 | -0.00610                  | -0.05454                | -0.00640  | -0.02226     | -0.01910    |                          |                  |
| 19 粗付加価値部門計       | 0.55804   | 0.45753   | 0.59444               | 0.27575                      | 0.46595                     | 0.39638                 | 0.45370                   | 0.56964                 | 0.61533   | 0.55607      | 0.55111     |                          |                  |
| 20 国内生産額          | 1.00000   | 1.00000   | 1.00000               | 1.00000                      | 1.00000                     | 1.00000                 | 1.00000                   | 1.00000                 | 1.00000   | 1.00000      | 1.00000     |                          |                  |

|                   | 14<br>対家計民間<br>非営利団体<br>消費支出 | 15<br>一般政府<br>消費支出 | 16<br>資本形成<br>(政府) | 17<br>資本形成<br>(民間) | 18<br>在庫純増 | 19<br>国内最終<br>需要計 | 20<br>国内需要<br>合計 | 21<br>輸 出 計 | 22<br>最終需要計 | 23<br>需要合計 | 24<br>(控 除)<br>輸入計 | 25<br>最終需要部門計 | 26<br>国内生産額 |
|-------------------|------------------------------|--------------------|--------------------|--------------------|------------|-------------------|------------------|-------------|-------------|------------|--------------------|---------------|-------------|
| 1 通信部門            | 0.00000                      | 0.00000            | 0.00000            | 0.00000            | 0.00000    | 0.02042           | 0.01901          | 0.00120     | 0.01794     | 0.01765    | 0.00143            | 0.02124       | 0.01943     |
| 2 放送部門            | 0.00000                      | 0.00000            | 0.00000            | 0.00000            | 0.00000    | 0.00242           | 0.00476          | 0.00000     | 0.00211     | 0.00440    | 0.00000            | 0.00253       | 0.00488     |
| 3 情報サービス部門        | 0.00000                      | 0.00000            | 0.04200            | 0.08606            | 0.01241    | 0.02053           | 0.02124          | 0.01761     | 0.02016     | 0.02096    | 0.02519            | 0.01915       | 0.02050     |
| 4 インターネット附随サービス部門 | 0.00000                      | 0.00000            | 0.00000            | 0.00000            | 0.00000    | 0.00239           | 0.00449          | 0.00029     | 0.00212     | 0.00417    | 0.00006            | 0.00253       | 0.00462     |
| 5 映像・音声・文字情報制作部門  | 0.00000                      | 0.00020            | 0.00000            | 0.00046            | -0.04106   | 0.00154           | 0.00567          | 0.00411     | 0.00187     | 0.00555    | 0.00340            | 0.00156       | 0.00578     |
| 6 情報通信関連製造部門      | 0.00000                      | 0.00000            | 0.04225            | 0.06304            | 0.18350    | 0.02509           | 0.02649          | 0.10533     | 0.03541     | 0.03253    | 0.14705            | 0.01317       | 0.01996     |
| 7 情報通信関連サービス部門    | 0.00000                      | 0.00000            | 0.00000            | 0.00000            | -0.00950   | 0.00045           | 0.01424          | 0.00742     | 0.00134     | 0.01372    | 0.00926            | -0.00023      | 0.01421     |
| 8 情報通信関連建設部門      | 0.00000                      | 0.00000            | 0.00255            | 0.00076            | 0.00000    | 0.00028           | 0.00016          | 0.00000     | 0.00025     | 0.00015    | 0.00000            | 0.00029       | 0.00016     |
| 9 研究部門            | 0.03368                      | 0.00900            | 0.11473            | 0.14417            | 0.00000    | 0.03558           | 0.02000          | 0.00723     | 0.03193     | 0.01902    | 0.01514            | 0.03528       | 0.01944     |
| 10 一般産業部門         | 0.96632                      | 0.99080            | 0.79846            | 0.70552            | 0.85465    | 0.89130           | 0.88395          | 0.85682     | 0.88687     | 0.88187    | 0.79846            | 0.90448       | 0.89103     |
| 11 内生部門計          | 1.00000                      | 1.00000            | 1.00000            | 1.00000            | 1.00000    | 1.00000           | 1.00000          | 1.00000     | 1.00000     | 1.00000    | 1.00000            | 1.00000       | 1.00000     |

## 2. 77 部門表

- ① 取引額表(名目)
- ② 投入係数表(名目)
- ③ 逆行列係数表(名目)
- ④ 最終需要項目別生産誘発額(名目)
- ⑤ 最終需要項目別生産誘発係数(名目)
- ⑥ 最終需要項目別生産誘発依存度(名目)
- ⑦ 最終需要項目別輸入誘発係数(名目)
- ⑧ 最終需要項目別付加価値誘発係数(名目)
- ⑨ 取引額表(実質)
- ⑩ 投入係数表(実質)
- ⑪ 逆行列係数表(実質)
- ⑫ 最終需要項目別生産誘発額(実質)
- ⑬ 最終需要項目別生産誘発係数(実質)
- ⑭ 最終需要項目別生産誘発依存度(実質)
- ⑮ 最終需要項目別輸入誘発係数(実質)
- ⑯ 最終需要項目別付加価値誘発係数(実質)



## 2. 77 部門表

### ① 2020 年 情報通信産業連関表(生産者価格取引額表 名目)

|                             | 単位:百万円     |            |                       |        |                         |             |            |                |             |             |
|-----------------------------|------------|------------|-----------------------|--------|-------------------------|-------------|------------|----------------|-------------|-------------|
|                             | 1          | 2          | 3                     | 4      | 5                       | 6           | 7          | 8              | 9           | 10          |
|                             | 固定電気通<br>信 | 移動電気通<br>信 | 電気通信に<br>附帯する<br>サービス | 公共放送   | 民間テレビ<br>ジョン放送・<br>多重放送 | 民間ラジオ放<br>送 | 民間衛星放<br>送 | 有線テレビ<br>ジョン放送 | 有線ラジオ放<br>送 | ソフトウェア<br>業 |
| 1 固定電気通信                    | 578.836    | 781.610    | 106.216               | 13.770 | 45.338                  | 2.241       | 14.116     | 35.311         | 59.131      | 13.223      |
| 2 移動電気通信                    | 110.052    | 822.169    | 55.454                | 10.152 | 29.426                  | 1.451       | 0          | 6.910          | 11.612      | 25.221      |
| 3 電気通信に附帯するサービス             | 129.417    | 264.086    | 0                     | 0      | 0                       | 0           | 0          | 0              | 0           | 0           |
| 4 公共放送                      | 142        | 105        | 75                    | 0      | 84                      | 4           | 13         | 10             | 17          | 196         |
| 5 民間テレビジョン放送・多重放送           | 0          | 0          | 0                     | 0      | 116.600                 | 0           | 0          | 18.534         | 31.174      | 0           |
| 6 民間ラジオ放送                   | 0          | 0          | 0                     | 0      | 0                       | 5.916       | 0          | 1.160          | 1.952       | 0           |
| 7 民間衛星放送                    | 0          | 0          | 0                     | 7      | 12.101                  | 0           | 395        | 0              | 0           | 0           |
| 8 有線テレビジョン放送                | 0          | 0          | 0                     | 0      | 2                       | 0           | 0          | 8.237          | 0           | 0           |
| 9 有線ラジオ放送                   | 906        | 23         | 0                     | 0      | 36                      | 2           | 0          | 0              | 12.372      | 0           |
| 10 ソフトウェア業                  | 12.167     | 19         | 634                   | 305    | 332                     | 16          | 21         | 16             | 26          | 124.646     |
| 11 情報処理サービス                 | 311.404    | 115.331    | 8.525                 | 962    | 19.271                  | 941         | 1.057      | 1.487          | 2.502       | 60.376      |
| 12 情報提供サービス                 | 51.411     | 19.897     | 1.504                 | 170    | 3.397                   | 165         | 186        | 262            | 440         | 10.562      |
| 13 インターネット附随サービス            | 227.329    | 115.659    | 3.012                 | 3.812  | 30.212                  | 1.490       | 319        | 7.106          | 11.949      | 64.339      |
| 14 新聞                       | 4.354      | 746        | 6.123                 | 732    | 124                     | 6           | 4          | 296            | 498         | 24.831      |
| 15 出版                       | 1.369      | 1.126      | 3.319                 | 3.123  | 582                     | 28          | 19         | 40             | 67          | 10.767      |
| 16 ニュース供給                   | 3.776      | 6.314      | 0                     | 1.944  | 41.487                  | 1.257       | 2.929      | 823            | 225         | 3.923       |
| 17 映像・音声・文字情報制作業(除、ニュース供給業) | 44.577     | 101.225    | 0                     | 83.358 | 578.393                 | 33.408      | 59.103     | 45.325         | 76.633      | 84.761      |
| 18 パーソナルコンピュータ              | 0          | 0          | 0                     | 0      | 0                       | 0           | 0          | 0              | 0           | 0           |
| 19 電子計算機本体(除パソコン)           | 0          | 0          | 0                     | 0      | -13                     | -1          | 13         | 0              | 0           | 0           |
| 20 電子計算機附属装置                | 272        | 500        | 307                   | 0      | 182                     | 9           | 14         | 102            | 172         | 0           |
| 21 有線電気通信機器                 | 0          | 0          | 0                     | 0      | 0                       | 0           | 0          | 0              | 0           | 404         |
| 22 携帯電話機                    | 83         | 0          | 0                     | 5      | 69                      | 3           | 7          | 30             | 51          | 5.058       |
| 23 無線電気通信機器(除携帯電話機)         | 0          | 0          | 0                     | 0      | 0                       | 0           | 0          | 0              | 0           | 412         |
| 24 その他の電気通信機器               | 0          | 0          | 0                     | 0      | 0                       | 0           | 0          | 0              | 0           | 177         |
| 25 半導体素子                    | 0          | 0          | 0                     | 0      | 0                       | 0           | 0          | 0              | 0           | 0           |
| 26 集積回路                     | 0          | 0          | 0                     | 0      | 0                       | 0           | 0          | 0              | 0           | 0           |
| 27 液晶パネル                    | 0          | 0          | 0                     | 0      | 0                       | 0           | 0          | 0              | 0           | 0           |
| 28 フラットパネル・電子管              | 0          | 0          | 0                     | 0      | 0                       | 0           | 0          | 0              | 0           | 0           |
| 29 その他の電子部品                 | 1.163      | 2.646      | 1.057                 | 2.970  | 7.789                   | 383         | 95         | 857            | 1.440       | 1.105       |
| 30 ラジオ・テレビ受信機               | 0          | 0          | 0                     | 0      | 0                       | 0           | 0          | 0              | 0           | 0           |
| 31 ビデオ機器・デジタルカメラ            | 0          | 0          | 0                     | 0      | 0                       | 0           | 0          | 0              | 0           | 0           |
| 32 通信ケーブル・光ファイバケーブル         | 0          | 0          | 0                     | 0      | 0                       | 0           | 0          | 0              | 0           | 0           |
| 33 事務用機械                    | 0          | 0          | 0                     | 0      | 69                      | 3           | 0          | 10             | 17          | 0           |
| 34 電気音響機器                   | 0          | 0          | 0                     | 40     | 25                      | 1           | 5          | 150            | 253         | 0           |
| 35 情報記録物                    | 114        | 5          | 0                     | 0      | 0                       | 0           | 0          | 0              | 0           | 21.818      |
| 36 電子計算機・同関連機器賃貸業           | 30.566     | 97.575     | 3.117                 | 4.666  | 7.877                   | 386         | 0          | 1.730          | 2.913       | 73.515      |
| 37 事務用機械器具(除電算機等)賃貸業        | 4.523      | 7.280      | 225                   | 280    | 751                     | 37          | 8          | 522            | 879         | 1.005       |
| 38 通信機械器具賃貸業                | 4.837      | 7.218      | 1.096                 | 656    | 781                     | 38          | 498        | 1.167          | 1.978       | 9.474       |
| 39 広告                       | 66.349     | 277.775    | 7.323                 | 1.571  | 37.213                  | 1.812       | 25.302     | 7.950          | 13.373      | 180.660     |
| 40 印刷・製版・製本                 | 77.986     | 36.929     | 1.939                 | 2.257  | 675                     | 32          | 4.716      | 779            | 1.311       | 53.560      |
| 41 映画館・劇場・興行場               | 0          | 0          | 0                     | 0      | 0                       | 0           | 0          | 0              | 0           | 0           |
| 42 電気通信施設建設                 | 0          | 0          | 0                     | 0      | 0                       | 0           | 0          | 0              | 0           | 0           |
| 43 研究                       | 0          | 0          | 0                     | 0      | 0                       | 0           | 0          | 0              | 0           | 0           |
| 44 農林水産業                    | 0          | 0          | 0                     | 0      | 0                       | 0           | 0          | 0              | 0           | 0           |
| 45 鉱業                       | 0          | 0          | 0                     | 0      | 1                       | 0           | 0          | 0              | 0           | 0           |
| 46 飲食品                      | 0          | 0          | 0                     | 0      | 0                       | 0           | 0          | 0              | 0           | 0           |
| 47 繊維製品                     | 6.622      | 947        | 466                   | 543    | 2.561                   | 125         | 2          | 110            | 185         | 18.500      |
| 48 パルプ・紙・木製品                | 33.860     | 23.029     | 1.376                 | 1.258  | 2.216                   | 108         | 148        | 569            | 958         | 157.488     |

2020年 情報通信産業連関表(生産者価格取引額表 名目)

|                       | 単位:百万円     |            |                       |         |                         |             |            |                |             |             |
|-----------------------|------------|------------|-----------------------|---------|-------------------------|-------------|------------|----------------|-------------|-------------|
|                       | 1          | 2          | 3                     | 4       | 5                       | 6           | 7          | 8              | 9           | 10          |
|                       | 固定電気通<br>信 | 移動電気通<br>信 | 電気通信に<br>附帯する<br>サービス | 公共放送    | 民間テレビ<br>ジョン放送・<br>多重放送 | 民間ラジオ放<br>送 | 民間衛星放<br>送 | 有線テレビ<br>ジョン放送 | 有線ラジオ放<br>送 | ソフトウェア<br>業 |
| 49 化学製品               | 9          | 5          | 0                     | 522     | 1,344                   | 65          | 89         | 110            | 185         | 9,880       |
| 50 石油・石炭製品            | 13,525     | 27,766     | 2,870                 | 1,544   | 6,211                   | 302         | 670        | 885            | 1,490       | 54,971      |
| 51 プラスチック・ゴム          | 4,126      | 623        | 23                    | 1,418   | 1,894                   | 93          | 96         | 80             | 134         | 106,646     |
| 52 窯業・土石製品            | 0          | 0          | 0                     | 0       | 0                       | 0           | 0          | 0              | 0           | 0           |
| 53 鉄鋼                 | 0          | 0          | 0                     | 0       | 0                       | 0           | 0          | 0              | 0           | 0           |
| 54 非鉄金属               | 0          | 0          | 0                     | 0       | 0                       | 0           | 0          | 0              | 0           | 0           |
| 55 金属製品               | 3,423      | 7,283      | 254                   | 54      | 112                     | 5           | 0          | 36             | 60          | 2,409       |
| 56 はん用機械              | 0          | 0          | 0                     | 0       | 0                       | 0           | 0          | 18             | 31          | 0           |
| 57 生産用機械              | 73         | 0          | 0                     | 0       | 0                       | 0           | 0          | 0              | 0           | 0           |
| 58 業務用機械              | 104        | 181        | 0                     | 0       | 0                       | 0           | 0          | 0              | 0           | 0           |
| 59 電気機械               | 5          | 9          | 39                    | 711     | 1,061                   | 52          | 151        | 164            | 276         | 419         |
| 60 輸送機械               | 3          | 7          | 0                     | 0       | 2                       | 0           | 1          | 0              | 0           | 22          |
| 61 その他の製造工業製品         | 22,626     | 52,878     | 5,696                 | 2,580   | 5,398                   | 263         | 850        | 388            | 652         | 26,363      |
| 62 建設                 | 45,792     | 31,095     | 1,257                 | 2,167   | 1,318                   | 64          | 156        | 19,958         | 33,500      | 8,891       |
| 63 電力・ガス・熱供給          | 118,467    | 66,839     | 3,728                 | 6,467   | 8,991                   | 441         | 987        | 4,163          | 7,001       | 36,022      |
| 64 水道                 | 13,191     | 70,066     | 629                   | 421     | 833                     | 41          | 8          | 534            | 898         | 5,488       |
| 65 廃棄物処理              | 35,046     | 128,620    | 34                    | 24,192  | 8,517                   | 419         | 1,021      | 100            | 168         | 2,055       |
| 66 商業                 | 44,890     | 45,666     | 9,620                 | 5,823   | 10,831                  | 529         | 1,632      | 1,412          | 2,376       | 190,271     |
| 67 金融・保険              | 32,183     | 124,053    | 5,810                 | 3,925   | 10,666                  | 525         | 1,392      | 5,269          | 8,858       | 55,415      |
| 68 不動産                | 100,221    | 73,104     | 13,883                | 3,152   | 20,039                  | 982         | 4,152      | 6,408          | 10,782      | 556,096     |
| 69 運輸・郵便              | 171,885    | 151,492    | 14,341                | 27,417  | 24,609                  | 1,193       | 3,109      | 5,516          | 9,282       | 132,539     |
| 70 公務                 | 0          | 0          | 0                     | 0       | 0                       | 0           | 0          | 0              | 0           | 0           |
| 71 教育                 | 58,968     | 44,151     | 494                   | 897     | 619                     | 30          | 262        | 888            | 1,495       | 57,187      |
| 72 医療・福祉              | 10,130     | 14,050     | 1,126                 | 731     | 584                     | 29          | 75         | 310            | 522         | 40          |
| 73 他に分類されない会員制団体      | 6,443      | 12,435     | 500                   | 4,114   | 6,523                   | 318         | 368        | 212            | 356         | 11,651      |
| 74 対事業所サービス           | 1,189,874  | 702,651    | 104,952               | 131,357 | 146,545                 | 7,142       | 56,918     | 64,696         | 108,765     | 2,294,600   |
| 75 对个人サービス            | 4,439      | 9,632      | 317                   | 22,959  | 46,549                  | 2,880       | 529        | 1,294          | 2,178       | 9,767       |
| 76 事務用品               | 13,731     | 33,614     | 2,594                 | 3,622   | 3,327                   | 162         | 502        | 1,213          | 2,040       | 9,224       |
| 77 分類不明               | 23,701     | 17,415     | 16,230                | 5,748   | 33,697                  | 1,646       | 2,133      | 2,142          | 3,604       | 11,009      |
| 78 内生部門計              | 3,614,971  | 4,295,850  | 386,169               | 382,401 | 1,277,250               | 67,043      | 184,073    | 255,288        | 426,779     | 4,526,988   |
| 79 家計外消費支出(行)         | 75,046     | 65,403     | 6,832                 | 24,247  | 25,817                  | 1,465       | 1,371      | 6,940          | 11,510      | 307,855     |
| 80 雇用者所得              | 632,521    | 382,847    | 248,663               | 171,217 | 272,361                 | 15,595      | 19,362     | 68,907         | 114,299     | 5,954,411   |
| 81 営業余剰               | 1,669,489  | 1,792,737  | 104,531               | 101,145 | 159,130                 | 8,944       | 77,535     | 120,662        | 199,642     | 1,312,261   |
| 82 資本減耗引当             | 1,485,320  | 2,200,449  | 46,300                | 71,000  | 66,894                  | 3,835       | 6,110      | 65,985         | 109,239     | 609,454     |
| 83 間接税(関税・輸入品商品税を除く。) | 403,378    | 302,053    | 18,803                | 32,730  | 75,155                  | 4,298       | 3,406      | 22,944         | 38,048      | 381,145     |
| 84 (控除)経常補助金          | -17        | -82        | 0                     | -3      | -5                      | -0          | -6         | -1             | -2          | -221        |
| 85 ダブルインフレーション調整項     | 0          | 0          | 0                     | 0       | 0                       | 0           | 0          | 0              | 0           | 0           |
| 86 粗付加価値部門計           | 4,265,738  | 4,743,408  | 425,128               | 400,336 | 599,352                 | 34,138      | 107,779    | 285,438        | 472,736     | 8,564,905   |
| 87 国内生産額              | 7,880,709  | 9,039,258  | 811,297               | 782,737 | 1,876,602               | 101,181     | 291,852    | 540,726        | 899,515     | 13,091,893  |



2020年 情報通信産業連関表(生産者価格取引額表 名目)

単位:百万円

|                             | 11           | 12           | 13                    | 14      | 15      | 16     | 17                                       | 18              | 19                     | 20            |
|-----------------------------|--------------|--------------|-----------------------|---------|---------|--------|--|-----------------|------------------------|---------------|
|                             | 情報処理<br>サービス | 情報提供<br>サービス | インターネッ<br>ト附属サービ<br>ス | 新聞      | 出版      | ニュース供給 | 映像・音声・<br>文字情報制<br>作業(除、<br>ニュース供給<br>業) | パーソナルコ<br>ンピュータ | 電子計算機<br>本体(除パソ<br>コン) | 電子計算機<br>附属装置 |
| 1 固定電気通信                    | 15,622       | 2,589        | 61,403                | 13,186  | 662     | 3,346  | 41,399                                   | 76              | 24                     | 214           |
| 2 移動電気通信                    | 12,089       | 2,003        | 77,930                | 3,841   | 597     | 1,200  | 25,495                                   | 107             | 29                     | 173           |
| 3 電気通信に附帯するサービス             | 0            | 0            | 0                     | 0       | 0       | 0      | 0  | 0               | 0                      | 0             |
| 4 公共放送                      | 175          | 29           | 27                    | 35      | 20      | 0      | 2,239                                    | 69              | 2                      | 1             |
| 5 民間テレビジョン放送・多重放送           | 0            | 0            | 0                     | 0       | 0       | 0      | 5,706                                    | 0               | 0                      | 0             |
| 6 民間ラジオ放送                   | 0            | 0            | 0                     | 0       | 0       | 0      | 370                                      | 0               | 0                      | 0             |
| 7 民間衛星放送                    | 0            | 0            | 0                     | 0       | 0       | 0      | 0  | 0               | 0                      | 0             |
| 8 有線テレビジョン放送                | 0            | 0            | 33                    | 0       | 0       | 0      | 0  | 0               | 0                      | 0             |
| 9 有線ラジオ放送                   | 0            | 0            | 704,760               | 0       | 0       | 0      | 1  | 0               | 0                      | 0             |
| 10 ソフトウェア業                  | 108,877      | 18,382       | 18,824                | 553     | 482     | 256    | 7,133                                    | 23,988          | 573                    | 13,345        |
| 11 情報処理サービス                 | 148,099      | 24,482       | 251,032               | 42,056  | 20,613  | 2,894  | 58,993                                   | 1,956           | 949                    | 11,757        |
| 12 情報提供サービス                 | 25,746       | 4,318        | 42,304                | 7,325   | 3,602   | 510    | 10,241                                   | 346             | 168                    | 2,085         |
| 13 インターネット附属サービス            | 141,849      | 23,468       | 566,789               | 12,877  | 3,204   | 903    | 25,795                                   | 64              | 10                     | 204           |
| 14 新聞                       | 20,435       | 3,394        | 3,495                 | 5,270   | 108     | 120    | 3,057                                    | 114             | 190                    | 1,599         |
| 15 出版                       | 7,379        | 1,225        | 2,293                 | 1,374   | 874     | 232    | 5,368                                    | 180             | 112                    | 791           |
| 16 ニュース供給                   | 1,142        | 187          | 186                   | 1,174   | 422     | 4,929  | 10,731                                   | 12              | 2                      | 11            |
| 17 映像・音声・文字情報制作業(除、ニュース供給業) | 27,435       | 4,565        | 23,489                | 24,830  | 12,492  | 9,654  | 309,294                                  | 284             | 22                     | 80            |
| 18 パーソナルコンピュータ              | 0            | 0            | 0                     | 0       | 0       | 0      | 0  | 11,038          | 0                      | 0             |
| 19 電子計算機本体(除パソコン)           | 0            | 0            | 0                     | 0       | 0       | 0      | 0  | 0               | 4,408                  | 0             |
| 20 電子計算機附属装置                | 0            | 0            | 13                    | 0       | 0       | 0      | 0  | 7,622           | 2,461                  | 48,238        |
| 21 有線電気通信機器                 | 120          | 20           | 0                     | 0       | 0       | 0      | 0  | 0               | 0                      | 0             |
| 22 携帯電話機                    | 500          | 83           | 74                    | 359     | 46      | 49     | 1,129                                    | 271             | 8                      | 25            |
| 23 無線電気通信機器(除携帯電話機)         | 134          | 22           | 0                     | 0       | 0       | 0      | 0  | 0               | 0                      | 1             |
| 24 その他の電気通信機器               | 18           | 3            | 0                     | 0       | 0       | 0      | 0  | 0               | 0                      | 0             |
| 25 半導体素子                    | 0            | 0            | 0                     | 0       | 0       | 0      | 0  | 70              | 419                    | 3,315         |
| 26 集積回路                     | 0            | 0            | 0                     | 0       | 0       | 0      | 0  | 123,773         | 6,499                  | 123,775       |
| 27 液晶パネル                    | 0            | 0            | 0                     | 0       | 0       | 0      | 0  | 64,709          | 3,180                  | 67,547        |
| 28 フラットパネル・電子管              | 0            | 0            | 0                     | 0       | 0       | 0      | 0  | 161             | 19                     | 7,630         |
| 29 その他の電子部品                 | 18,438       | 3,043        | 1,685                 | 32      | 69      | 136    | 30,750                                   | 75,507          | 7,357                  | 80,311        |
| 30 ラジオ・テレビ受信機               | 0            | 0            | 0                     | 0       | 0       | 0      | 0  | 0               | 0                      | 0             |
| 31 ビデオ機器・デジタルカメラ            | 0            | 0            | 0                     | 0       | 0       | 0      | 293                                      | 0               | 0                      | 3             |
| 32 通信ケーブル・光ファイバケーブル         | 0            | 0            | 0                     | 0       | 0       | 0      | 0  | 0               | 0                      | 1,091         |
| 33 事務用機械                    | 0            | 0            | 310                   | 0       | 0       | 0      | 0  | 0               | 0                      | 0             |
| 34 電気音響機器                   | 0            | 0            | 0                     | 0       | 0       | 0      | 0  | 0               | 0                      | 1             |
| 35 情報記録物                    | 67,988       | 10,685       | 0                     | 0       | 140     | 16     | 56,554                                   | 0               | 0                      | 0             |
| 36 電子計算機・同関連機器賃貸業           | 40,726       | 6,471        | 71,419                | 6,980   | 1,483   | 159    | 4,148                                    | 26              | 4                      | 67            |
| 37 事務用機械器具(除電算機等)賃貸業        | 958          | 158          | 704                   | 1,942   | 1,920   | 376    | 10,012                                   | 13              | 8                      | 77            |
| 38 通信機械器具賃貸業                | 660          | 108          | 38,547                | 994     | 98      | 62     | 981                                      | 202             | 56                     | 191           |
| 39 広告                       | 107,981      | 18,086       | 120,901               | 46,741  | 89,100  | 3,069  | 74,545                                   | 227             | 108                    | 6,215         |
| 40 印刷・製版・製本                 | 60,715       | 10,380       | 34,599                | 86,073  | 329,735 | 890    | 20,826                                   | 3,051           | 285                    | 3,543         |
| 41 映画館・劇場・興行場               | 0            | 0            | 0                     | 0       | 0       | 0      | 37,354                                   | 0               | 0                      | 0             |
| 42 電気通信施設建設                 | 0            | 0            | 0                     | 0       | 0       | 0      | 0  | 0               | 0                      | 0             |
| 43 研究                       | 0            | 0            | 0                     | 0       | 0       | 0      | 0  | 0               | 0                      | 0             |
| 44 農林水産業                    | 0            | 0            | 0                     | 0       | 0       | 0      | 0  | 0               | 0                      | 0             |
| 45 鉱業                       | 0            | 0            | 0                     | 1       | 1       | 0      | 4  | 5               | 6                      | 54            |
| 46 飲食品                      | 0            | 0            | 0                     | 0       | 0       | 0      | 14                                       | 0               | 0                      | 0             |
| 47 繊維製品                     | 8,620        | 1,427        | 3,922                 | 1,212   | 1,131   | 436    | 9,475                                    | 186             | 106                    | 1,396         |
| 48 ハルブ・紙・木製品                | 39,509       | 6,570        | 16,702                | 196,565 | 105,455 | 963    | 20,834                                   | 5,666           | 467                    | 4,747         |

2020年 情報通信産業連関表(生産者価格取引額表 名目)

単位:百万円

|                       | 11           | 12           | 13                    | 14        | 15        | 16      | 17                                       | 18              | 19                      | 20            |
|-----------------------|--------------|--------------|-----------------------|-----------|-----------|---------|--|-----------------|-------------------------|---------------|
|                       | 情報処理<br>サービス | 情報提供<br>サービス | インターネッ<br>ト附随サービ<br>ス | 新聞        | 出版        | ニュース供給  | 映像・音声・<br>文字情報制<br>作業(除、<br>ニュース供給<br>業) | パーソナルコ<br>ンピュータ | 電子計算機<br>本体(除/パソ<br>コン) | 電子計算機<br>附属装置 |
| 49 化学製品               | 5,779        | 957          | 4                     | 25,062    | 4,762     | 471     | 15,993                                   | 7,957           | 436                     | 9,332         |
| 50 石油・石炭製品            | 26,714       | 4,420        | 3,320                 | 6,090     | 4,679     | 767     | 15,066                                   | 961             | 178                     | 1,221         |
| 51 プラスチック・ゴム          | 63,112       | 10,424       | 2,032                 | 4,835     | 55        | 217     | 13,103                                   | 10,924          | 705                     | 44,292        |
| 52 窯業・土石製品            | 0            | 0            | 0                     | 41        | 5         | 0       | 484                                      | 1,066           | 126                     | 1,441         |
| 53 鉄鋼                 | 0            | 0            | 0                     | 0         | 0         | 0       | 0  | 6,666           | 375                     | 3,801         |
| 54 非鉄金属               | 0            | 0            | 0                     | 2,258     | 266       | 0       | 411                                      | 25,378          | 1,767                   | 12,717        |
| 55 金属製品               | 1,485        | 245          | 1,545                 | 442       | 815       | 0       | 1,064                                    | 4,639           | 277                     | 34,965        |
| 56 はん用機械              | 0            | 0            | 0                     | 0         | 0         | 0       | 241                                      | 41              | 292                     | 1,004         |
| 57 生産用機械              | 0            | 0            | 119                   | 0         | 0         | 0       | 0  | 764             | 47                      | 1,045         |
| 58 業務用機械              | 0            | 0            | 382                   | 0         | 0         | 0       | 7,638                                    | 0               | 0                       | 2,159         |
| 59 電気機械               | 307          | 51           | 0                     | 4         | 2         | 161     | 7,222                                    | 5,199           | 489                     | 12,871        |
| 60 輸送機械               | 1            | 0            | 0                     | 3         | 2         | 0       | 6  | 1               | 0                       | 0             |
| 61 その他の製造工業製品         | 17,210       | 2,850        | 10,889                | 267       | 241       | 116     | 3,979                                    | 371             | 151                     | 916           |
| 62 建設                 | 4,235        | 700          | 29,493                | 2,106     | 1,146     | 1,734   | 14,287                                   | 1,076           | 100                     | 1,228         |
| 63 電力・ガス・熱供給          | 10,494       | 1,736        | 21,038                | 9,510     | 2,979     | 507     | 15,628                                   | 1,490           | 271                     | 7,305         |
| 64 水道                 | 1,671        | 276          | 6,431                 | 1,784     | 1,113     | 180     | 3,103                                    | 98              | 76                      | 370           |
| 65 廃棄物処理              | 2,152        | 355          | 13,569                | 1,253     | 58        | 224     | 6,218                                    | 18              | 15                      | 355           |
| 66 商業                 | 88,446       | 14,754       | 24,086                | 92,008    | 57,819    | 2,261   | 42,344                                   | 28,778          | 2,363                   | 36,155        |
| 67 金融・保険              | 38,497       | 6,376        | 19,667                | 7,965     | 5,215     | 436     | 16,086                                   | 3,478           | 662                     | 9,557         |
| 68 不動産                | 149,568      | 24,572       | 224,649               | 10,392    | 13,129    | 3,788   | 101,344                                  | 936             | 523                     | 2,190         |
| 69 運輸・郵便              | 138,456      | 23,062       | 65,403                | 78,410    | 71,450    | 3,767   | 80,157                                   | 10,847          | 1,306                   | 22,608        |
| 70 公務                 | 0            | 0            | 0                     | 0         | 0         | 0       | 0  | 0               | 0                       | 0             |
| 71 教育                 | 22,261       | 3,698        | 31,646                | 601       | 157       | 0       | 8,165                                    | 26              | 17                      | 402           |
| 72 医療・福祉              | 734          | 121          | 1,957                 | 5         | 0         | 84      | 2,130                                    | 0               | 0                       | 0             |
| 73 他に分類されない会員制団体      | 6,958        | 1,144        | 4,288                 | 5,515     | 1,277     | 164     | 6,855                                    | 714             | 385                     | 338           |
| 74 対事業所サービス           | 1,810,540    | 294,729      | 757,049               | 95,526    | 36,950    | 10,574  | 216,653                                  | 22,042          | 4,258                   | 34,514        |
| 75 対個人サービス            | 22,060       | 3,654        | 3,397                 | 7,664     | 12,731    | 640     | 70,507                                   | 184             | 34                      | 99            |
| 76 事務用品               | 4,415        | 730          | 8,709                 | 2,580     | 2,596     | 237     | 10,695                                   | 266             | 138                     | 1,006         |
| 77 分類不明               | 5,243        | 866          | 6,478                 | 2,069     | 2,232     | 1,847   | 7,041                                    | 1,155           | 219                     | 1,138         |
| 78 内生部門計              | 3,275,551    | 537,416      | 3,277,592             | 809,809   | 791,936   | 58,374  | 1,439,161                                | 454,797         | 42,662                  | 621,517       |
| 79 家計外消費支出(行)         | 142,792      | 24,013       | 8,512                 | 65,167    | 33,652    | 12,451  | 157,159                                  | 35,103          | 1,873                   | 20,969        |
| 80 雇用者所得              | 1,832,628    | 309,857      | 788,693               | 482,083   | 378,979   | 45,684  | 641,943                                  | 45,559          | 18,339                  | 165,438       |
| 81 営業余剰               | 133,296      | 22,668       | 80,002                | 131,220   | 140,760   | 13,270  | 151,523                                  | -30,319         | -11,912                 | -73,595       |
| 82 資本減耗引当             | 942,867      | 168,018      | 146,306               | 55,686    | 47,867    | 14,311  | 257,727                                  | 177,055         | 13,888                  | 166,172       |
| 83 間接税(関税・輸入品商品税を除く。) | 270,777      | 45,527       | 149,846               | 38,686    | 29,398    | 1,918   | 46,369                                   | 17,101          | 1,402                   | 5,170         |
| 84 (控除)経常補助金          | -99          | -17          | -2                    | -12       | -10       | -12     | -202                                     | -4              | -1                      | -4            |
| 85 ダブルインフレーション調整項     | 0            | 0            | 0                     | 0         | 0         | 0       | 0  | 0               | 0                       | 0             |
| 86 粗付加価値部門計           | 3,322,261    | 570,066      | 1,173,358             | 772,830   | 630,646   | 87,622  | 1,254,519                                | 244,496         | 23,590                  | 284,150       |
| 87 国内生産額              | 6,597,812    | 1,107,482    | 4,450,950             | 1,582,639 | 1,422,582 | 145,996 | 2,693,680                                | 699,293         | 66,252                  | 905,667       |

2020年 情報通信産業連関表(生産者価格取引額表 名目)

|                             | 単位:百万円       |        |                          |                |         |         |         |                 |              |                |
|-----------------------------|--------------|--------|--------------------------|----------------|---------|---------|---------|-----------------|--------------|----------------|
|                             | 21           | 22     | 23                       | 24             | 25      | 26      | 27      | 28              | 29           | 30             |
|                             | 有線電気通<br>信機器 | 携帯電話機  | 無線電気通<br>信機器(除携<br>帯電話機) | その他の電<br>気通信機器 | 半導体素子   | 集積回路    | 液晶パネル   | フラットパネ<br>ル・電子管 | その他の電<br>子部品 | ラジオ・テレ<br>ビ受信機 |
| 1 固定電気通信                    | 297          | 17     | 618                      | 240            | 152     | 668     | 115     | 35              | 1,708        | 2              |
| 2 移動電気通信                    | 276          | 8      | 507                      | 182            | 133     | 392     | 0       | 42              | 1,507        | 1              |
| 3 電気通信に附帯するサービス             | 0            | 0      | 0                        | 0              | 0       | 0       | 0       | 0               | 0            | 0              |
| 4 公共放送                      | 2            | 1      | 1                        | 1              | 23      | 3       | 26      | 5               | 18           | 0              |
| 5 民間テレビジョン放送・多重放送           | 0            | 0      | 0                        | 0              | 0       | 0       | 0       | 0               | 0            | 0              |
| 6 民間ラジオ放送                   | 0            | 0      | 0                        | 0              | 0       | 0       | 0       | 0               | 0            | 0              |
| 7 民間衛星放送                    | 0            | 0      | 0                        | 0              | 0       | 0       | 0       | 0               | 0            | 0              |
| 8 有線テレビジョン放送                | 0            | 0      | 0                        | 0              | 0       | 0       | 0       | 0               | 0            | 0              |
| 9 有線ラジオ放送                   | 0            | 0      | 0                        | 0              | 0       | 0       | 0       | 0               | 0            | 0              |
| 10 ソフトウェア業                  | 32           | 83     | 26                       | 4              | 1       | 12      | 1       | 82              | 2,455        | 185            |
| 11 情報処理サービス                 | 4,013        | 1,320  | 916                      | 4,880          | 551     | 17,163  | 2,870   | 53              | 39,452       | 237            |
| 12 情報提供サービス                 | 710          | 235    | 162                      | 863            | 97      | 2,997   | 501     | 9               | 6,905        | 42             |
| 13 インターネット附随サービス            | 4,325        | 866    | 3,687                    | 1,444          | 1,108   | 2,932   | 860     | 70              | 7,467        | 9              |
| 14 新聞                       | 232          | 42     | 711                      | 485            | 472     | 1,806   | 197     | 223             | 6,385        | 7              |
| 15 出版                       | 182          | 27     | 520                      | 249            | 272     | 1,337   | 171     | 119             | 4,720        | 3              |
| 16 ニュース供給                   | 6            | 2      | 9                        | 3              | 16      | 54      | 12      | 1               | 74           | 0              |
| 17 映像・音声・文字情報制作業(除、ニュース供給業) | 288          | 24     | 208                      | 55             | 203     | 946     | 158     | 27              | 1,451        | 11             |
| 18 パーソナルコンピュータ              | 0            | 0      | 0                        | 0              | 0       | 0       | 0       | 0               | 0            | 0              |
| 19 電子計算機本体(除パソコン)           | 0            | 0      | 0                        | 0              | 0       | 0       | 0       | 0               | 0            | 0              |
| 20 電子計算機附属装置                | 47           | 0      | 138                      | 42             | 0       | 0       | 0       | 0               | 0            | 0              |
| 21 有線電気通信機器                 | 0            | 0      | 0                        | 0              | 0       | 0       | 0       | 0               | 0            | 0              |
| 22 携帯電話機                    | 7            | 1      | 797                      | 1              | 35      | 361     | 0       | 4               | 215          | 1              |
| 23 無線電気通信機器(除携帯電話機)         | 0            | 0      | 0                        | 0              | 0       | 0       | 0       | 0               | 0            | 0              |
| 24 その他の電気通信機器               | 0            | 0      | 0                        | 9,734          | 0       | 0       | 0       | 0               | 0            | 0              |
| 25 半導体素子                    | 3,106        | 1,456  | 15,767                   | 5,428          | 0       | 0       | 202,716 | 414             | 59,316       | 309            |
| 26 集積回路                     | 34,129       | 9,930  | 93,317                   | 23,986         | 0       | 692,952 | 176,205 | 776             | 340,510      | 1,308          |
| 27 液晶パネル                    | 14,112       | 10,265 | 76,385                   | 824            | 0       | 0       | 0       | 0               | 4,677        | 4,322          |
| 28 フラットパネル・電子管              | 881          | 112    | 1,330                    | 388            | 0       | 0       | 0       | 0               | 3,410        | 484            |
| 29 その他の電子部品                 | 48,812       | 10,763 | 149,893                  | 77,273         | 277,292 | 349,126 | 52,237  | 6,082           | 1,634,212    | 2,042          |
| 30 ラジオ・テレビ受信機               | 0            | 0      | 0                        | 0              | 0       | 0       | 0       | 0               | 0            | 0              |
| 31 ビデオ機器・デジタルカメラ            | 0            | 0      | 0                        | 0              | 0       | 0       | 1       | 0               | 0            | 0              |
| 32 通信ケーブル・光ファイバケーブル         | 3,306        | 338    | 4,752                    | 1,450          | 0       | 0       | 0       | 0               | 0            | 0              |
| 33 事務用機械                    | 0            | 0      | 0                        | 0              | 0       | 0       | 0       | 0               | 0            | 0              |
| 34 電気音響機器                   | 159          | 1      | 7,575                    | 1              | 0       | 0       | 0       | 0               | 3            | 103            |
| 35 情報記録物                    | 0            | 0      | 0                        | 0              | 0       | 0       | 0       | 0               | 0            | 0              |
| 36 電子計算機・同関連機器賃貸業           | 172          | 7      | 42                       | 72             | 185     | 4,195   | 107     | 4               | 13,719       | 8              |
| 37 事務用機械器具(除電算機等)賃貸業        | 108          | 12     | 130                      | 20             | 283     | 322     | 109     | 5               | 694          | 3              |
| 38 通信機械器具賃貸業                | 90           | 461    | 707                      | 134            | 560     | 6,904   | 1,116   | 14              | 4,629        | 66             |
| 39 広告                       | 3,550        | 978    | 5,604                    | 1,088          | 656     | 23,950  | 4,331   | 115             | 16,487       | 329            |
| 40 印刷・製版・製本                 | 1,516        | 288    | 6,863                    | 680            | 3,863   | 14,483  | 6,226   | 2               | 13,780       | 206            |
| 41 映画館・劇場・興行場               | 0            | 0      | 0                        | 0              | 0       | 0       | 0       | 0               | 0            | 0              |
| 42 電気通信施設建設                 | 0            | 0      | 0                        | 0              | 0       | 0       | 0       | 0               | 0            | 0              |
| 43 研究                       | 0            | 0      | 0                        | 0              | 0       | 0       | 0       | 0               | 0            | 0              |
| 44 農林水産業                    | 0            | 0      | 0                        | 0              | 0       | 0       | 0       | 0               | 0            | 0              |
| 45 鉱業                       | 0            | 0      | 0                        | 0              | 29      | 107     | 28      | 6               | 763          | 0              |
| 46 飲食料品                     | 0            | 0      | 0                        | 0              | 0       | 0       | 0       | 0               | 0            | 0              |
| 47 繊維製品                     | 2,208        | 43     | 2,147                    | 723            | 2,371   | 18,428  | 929     | 205             | 21,773       | 1              |
| 48 ハルブ・紙・木製品                | 2,543        | 347    | 6,684                    | 877            | 1,414   | 11,176  | 1,993   | 222             | 59,525       | 127            |

2020年 情報通信産業連関表(生産者価格取引額表 名目)

|                       | 単位:百万円       |         |                          |                |         |           |           |                 |              |                |
|-----------------------|--------------|---------|--------------------------|----------------|---------|-----------|-----------|-----------------|--------------|----------------|
|                       | 21           | 22      | 23                       | 24             | 25      | 26        | 27        | 28              | 29           | 30             |
|                       | 有線電気通<br>信機器 | 携帯電話機   | 無線電気通<br>信機器(除携<br>帯電話機) | その他の電<br>気通信機器 | 半導体素子   | 集積回路      | 液晶パネル     | フラットパネ<br>ル・電子管 | その他の電<br>子部品 | ラジオ・テレ<br>ビ受信機 |
| 49 化学製品               | 5,872        | 918     | 13,980                   | 811            | 8,210   | 58,213    | 29,761    | 2,244           | 77,421       | 132            |
| 50 石油・石炭製品            | 438          | 13      | 460                      | 195            | 1,788   | 8,591     | 1,030     | 135             | 7,688        | 12             |
| 51 プラスチック・ゴム          | 24,603       | 5,318   | 69,281                   | 7,168          | 15,394  | 99,462    | 6,565     | 466             | 105,804      | 947            |
| 52 窯業・土石製品            | 2,911        | 92      | 3,520                    | 638            | 8,525   | 68,415    | 13,008    | 15,035          | 313,904      | 32             |
| 53 鉄鋼                 | 3,584        | 851     | 13,739                   | 4,377          | 82      | 837       | 1,833     | 840             | 69,881       | 158            |
| 54 非鉄金属               | 30,482       | 2,706   | 92,702                   | 1,891          | 273     | 113,264   | 1,980     | 3,231           | 465,498      | 314            |
| 55 金属製品               | 16,158       | 746     | 32,516                   | 6,670          | 5,478   | 38,523    | 9,216     | 4,053           | 175,489      | 172            |
| 56 はん用機械              | 1,483        | 134     | 1,928                    | 1,232          | 1,307   | 6,252     | 1,649     | 419             | 17,231       | 248            |
| 57 生産用機械              | 1,155        | 27      | 522                      | 106            | 2,197   | 15,975    | 3,152     | 222             | 17,249       | 102            |
| 58 業務用機械              | 0            | 0       | 0                        | 0              | 0       | 0         | 565       | 0               | 0            | 76             |
| 59 電気機械               | 7,911        | 6,775   | 29,553                   | 10,290         | 54,655  | 55,563    | 10,779    | 182             | 77,919       | 410            |
| 60 輸送機械               | 0            | 0       | 0                        | 0              | 0       | 1         | 0         | 0               | 0            | 0              |
| 61 その他の製造工業製品         | 565          | 85      | 3,202                    | 1,227          | 405     | 1,855     | 1,094     | 87              | 9,789        | 90             |
| 62 建設                 | 1,283        | 111     | 2,953                    | 659            | 1,400   | 4,187     | 2,032     | 174             | 31,752       | 8              |
| 63 電力・ガス・熱供給          | 2,492        | 211     | 6,940                    | 2,831          | 15,073  | 113,831   | 27,570    | 3,017           | 155,375      | 116            |
| 64 水道                 | 169          | 6       | 249                      | 175            | 301     | 3,914     | 3,794     | 19              | 8,936        | 1              |
| 65 廃棄物処理              | 23           | 12      | 313                      | 124            | 305     | 3,240     | 715       | 99              | 5,270        | 4              |
| 66 商業                 | 18,326       | 5,390   | 57,419                   | 11,221         | 28,392  | 126,757   | 41,550    | 3,453           | 212,846      | 1,138          |
| 67 金融・保険              | 5,434        | 497     | 3,618                    | 4,670          | 1,802   | 18,951    | 7,919     | 322             | 44,121       | 85             |
| 68 不動産                | 1,650        | 341     | 1,502                    | 395            | 697     | 5,695     | 1,277     | 103             | 11,685       | 17             |
| 69 運輸・郵便              | 11,728       | 2,354   | 31,470                   | 5,396          | 9,609   | 54,648    | 18,854    | 2,064           | 106,869      | 287            |
| 70 公務                 | 0            | 0       | 0                        | 0              | 0       | 0         | 0         | 0               | 0            | 0              |
| 71 教育                 | 1,502        | 360     | 4,310                    | 309            | 209     | 3,117     | 262       | 58              | 10,593       | 12             |
| 72 医療・福祉              | 0            | 0       | 0                        | 0              | 0       | 0         | 0         | 0               | 0            | 0              |
| 73 他に分類されない会員制団体      | 237          | 27      | 2,045                    | 111            | 366     | 2,688     | 561       | 311             | 4,420        | 2              |
| 74 対事業所サービス           | 15,179       | 4,892   | 40,390                   | 11,473         | 30,287  | 136,978   | 37,308    | 1,837           | 254,175      | 704            |
| 75 対個人サービス            | 49           | 21      | 126                      | 20             | 88      | 807       | 66        | 8               | 1,097        | 4              |
| 76 事務用品               | 416          | 17      | 1,510                    | 508            | 1,277   | 1,977     | 788       | 60              | 5,211        | 3              |
| 77 分類不明               | 360          | 115     | 997                      | 1,321          | 1,437   | 1,159     | 991       | 478             | 3,470        | 17             |
| 78 内生部門計              | 279,122      | 69,640  | 794,736                  | 204,945        | 479,272 | 2,095,216 | 675,232   | 47,431          | 4,439,528    | 14,897         |
| 79 家計外消費支出(行)         | 3,981        | 505     | 17,838                   | 6,897          | 6,201   | 95,090    | 7,923     | 2,908           | 113,764      | 65             |
| 80 雇用者所得              | 93,652       | 14,796  | 246,929                  | 85,505         | 177,420 | 575,161   | 91,252    | 15,794          | 1,955,602    | 4,575          |
| 81 営業余剰               | -15,503      | -7,356  | -33,506                  | 10,810         | -27,556 | 11,523    | 10,067    | 128             | -588,604     | -2,848         |
| 82 資本減耗引当             | 60,172       | 21,814  | 241,835                  | 57,918         | 108,163 | 976,228   | 251,878   | 18,423          | 1,034,073    | 4,022          |
| 83 間接税(関税・輸入品商品税を除く。) | 5,570        | 1,796   | 11,088                   | 2,102          | 6,080   | 48,009    | 4,308     | 5,003           | 87,969       | 1,134          |
| 84 (控除)経常補助金          | -2           | -1      | -3                       | -2             | -4      | -22       | -2        | -1              | -50          | -0             |
| 85 ダブルインフレーション調整項     | 0            | 0       | 0                        | 0              | 0       | 0         | 0         | 0               | 0            | 0              |
| 86 粗付加価値部門計           | 147,871      | 31,553  | 484,181                  | 163,230        | 270,303 | 1,705,990 | 365,425   | 42,254          | 2,602,752    | 6,947          |
| 87 国内生産額              | 426,993      | 101,193 | 1,278,917                | 368,175        | 749,575 | 3,801,206 | 1,040,657 | 89,685          | 7,042,281    | 21,844         |

2020年 情報通信産業連関表(生産者価格取引額表 名目)

|                             | 単位:百万円            |                      |         |            |       |                        |                           |               |           |              |
|-----------------------------|-------------------|----------------------|---------|------------|-------|------------------------|---------------------------|---------------|-----------|--------------|
|                             | 31                | 32                   | 33      | 34         | 35    | 36                     | 37                        | 38            | 39        | 40           |
|                             | ビデオ機器・<br>デジタルカメラ | 通信ケーブル・<br>光ファイバケーブル | 事務用機械   | 電気音響機<br>器 | 情報記録物 | 電子計算機・<br>同関連機器<br>賃貸業 | 事務用機械<br>器具(除電算<br>機等)賃貸業 | 通信機械器<br>具賃貸業 | 広告        | 印刷・製版・<br>製本 |
| 1 固定電気通信                    | 5                 | 92                   | 664     | 164        | 133   | 713                    | 202                       | 213           | 21,493    | 2,583        |
| 2 移動電気通信                    | 10                | 91                   | 128     | 131        | 111   | 483                    | 137                       | 144           | 18,136    | 3,673        |
| 3 電気通信に附帯するサービス             | 0                 | 0                    | 0       | 0          | 0     | 0                      | 0                         | 0             | 0         | 0            |
| 4 公共放送                      | 10                | 7                    | 12      | 1          | 6     | 281                    | 80                        | 84            | 1,625     | 126          |
| 5 民間テレビジョン放送・多重放送           | 0                 | 0                    | 0       | 0          | 0     | 0                      | 0                         | 0             | 1,704,569 | 0            |
| 6 民間ラジオ放送                   | 0                 | 0                    | 0       | 0          | 0     | 0                      | 0                         | 0             | 91,782    | 0            |
| 7 民間衛星放送                    | 0                 | 0                    | 0       | 0          | 0     | 0                      | 0                         | 0             | 126,079   | 0            |
| 8 有線テレビジョン放送                | 0                 | 0                    | 0       | 0          | 0     | 0                      | 0                         | 0             | 2,997     | 0            |
| 9 有線ラジオ放送                   | 0                 | 0                    | 0       | 0          | 0     | 0                      | 0                         | 0             | 19,070    | 0            |
| 10 ソフトウェア業                  | 260               | 127                  | 28      | 3          | 71    | 4,347                  | 1,235                     | 1,298         | 8,041     | 492          |
| 11 情報処理サービス                 | 1,119             | 994                  | 425     | 1,272      | 14    | 14,495                 | 4,112                     | 4,322         | 38,095    | 13,549       |
| 12 情報提供サービス                 | 198               | 175                  | 75      | 225        | 2     | 2,543                  | 725                       | 762           | 6,688     | 2,397        |
| 13 インターネット附随サービス            | 48                | 240                  | 318     | 80         | 74    | 1,149                  | 325                       | 341           | 318,921   | 467          |
| 14 新聞                       | 178               | 127                  | 333     | 378        | 83    | 365                    | 104                       | 109           | 376,431   | 2,258        |
| 15 出版                       | 93                | 50                   | 472     | 208        | 167   | 863                    | 248                       | 260           | 122,139   | 5,400        |
| 16 ニュース供給                   | 6                 | 2                    | 16      | 1          | 1     | 142                    | 28                        | 35            | 40,843    | 35           |
| 17 映像・音声・文字情報制作業(除、ニュース供給業) | 105               | 45                   | 359     | 18         | 61    | 2,411                  | 698                       | 729           | 500,563   | 788          |
| 18 パーソナルコンピュータ              | 0                 | 0                    | 0       | 0          | 0     | 0                      | 0                         | 0             | 0         | 0            |
| 19 電子計算機本体(除パソコン)           | 0                 | 0                    | 0       | 0          | 0     | 0                      | 0                         | 0             | 0         | 0            |
| 20 電子計算機附属装置                | 0                 | 0                    | 0       | 0          | 0     | 6,454                  | 1,834                     | 1,927         | 0         | 0            |
| 21 有線電気通信機器                 | 0                 | 0                    | 0       | 0          | 0     | 0                      | 0                         | 0             | 0         | 0            |
| 22 携帯電話機                    | 0                 | 3                    | 5       | 1          | 4     | 98                     | 28                        | 29            | 1,798     | 1            |
| 23 無線電気通信機器(除携帯電話機)         | 0                 | 0                    | 0       | 0          | 0     | 0                      | 0                         | 0             | 3         | 0            |
| 24 その他の電気通信機器               | 0                 | 0                    | 0       | 0          | 0     | 0                      | 0                         | 0             | 0         | 0            |
| 25 半導体素子                    | 1,381             | 0                    | 11,331  | 2,796      | 0     | 0                      | 0                         | 0             | 0         | 0            |
| 26 集積回路                     | 20,133            | 0                    | 110,235 | 21,796     | 0     | 0                      | 0                         | 0             | 0         | 0            |
| 27 液晶パネル                    | 13,197            | 0                    | 18,035  | 13,390     | 0     | 0                      | 0                         | 0             | 0         | 0            |
| 28 フラットパネル・電子管              | 741               | 0                    | 2,391   | 393        | 0     | 0                      | 0                         | 0             | 0         | 0            |
| 29 その他の電子部品                 | 9,259             | 431                  | 55,239  | 28,653     | 478   | 19                     | 5                         | 6             | 1         | 4,050        |
| 30 ラジオ・テレビ受信機               | 0                 | 0                    | 0       | 0          | 0     | 27                     | 8                         | 8             | 0         | 0            |
| 31 ビデオ機器・デジタルカメラ            | 4,723             | 0                    | 29      | 0          | 0     | 22                     | 6                         | 7             | 0         | 0            |
| 32 通信ケーブル・光ファイバケーブル         | 153               | 18,828               | 0       | 27         | 0     | 0                      | 0                         | 0             | 0         | 0            |
| 33 事務用機械                    | 0                 | 0                    | 119,767 | 0          | 0     | 3,599                  | 1,016                     | 1,068         | 0         | 0            |
| 34 電気音響機器                   | 1,036             | 0                    | 0       | 6,441      | 0     | 25                     | 7                         | 8             | 0         | 0            |
| 35 情報記録物                    | 0                 | 0                    | 0       | 0          | 0     | 20                     | 6                         | 6             | 0         | 0            |
| 36 電子計算機・同関連機器賃貸業           | 16                | 564                  | 199     | 87         | 11    | 8                      | 2                         | 2             | 3,202     | 2,608        |
| 37 事務用機械器具(除電算機等)賃貸業        | 3                 | 43                   | 101     | 90         | 42    | 104                    | 30                        | 31            | 1,104     | 699          |
| 38 通信機械器具賃貸業                | 115               | 117                  | 412     | 435        | 311   | 24                     | 7                         | 7             | 660       | 7,139        |
| 39 広告                       | 383               | 603                  | 1,640   | 881        | 1,235 | 13,875                 | 3,962                     | 4,165         | 4,826     | 4,494        |
| 40 印刷・製版・製本                 | 3,257             | 318                  | 10,546  | 1,865      | 2,917 | 2,206                  | 632                       | 665           | 228,035   | 183,200      |
| 41 映画館・劇場・興行場               | 0                 | 0                    | 0       | 0          | 0     | 0                      | 0                         | 0             | 4,261     | 0            |
| 42 電気通信施設建設                 | 0                 | 0                    | 0       | 0          | 0     | 0                      | 0                         | 0             | 0         | 0            |
| 43 研究                       | 0                 | 0                    | 0       | 0          | 0     | 0                      | 0                         | 0             | 0         | 0            |
| 44 農林水産業                    | 0                 | 34                   | 0       | 0          | 0     | 164                    | 47                        | 49            | 0         | 0            |
| 45 鉱業                       | 0                 | 10                   | 0       | 0          | 0     | 59                     | 17                        | 18            | 0         | 0            |
| 46 飲食料品                     | 0                 | 0                    | 0       | 0          | 0     | 0                      | 0                         | 0             | 0         | 0            |
| 47 繊維製品                     | 188               | 2,057                | 866     | 557        | 1,165 | 7,732                  | 2,198                     | 2,311         | 2,654     | 3,394        |
| 48 ハルブ・紙・木製品                | 981               | 3,513                | 4,586   | 5,204      | 2,221 | 3,047                  | 867                       | 911           | 8,238     | 445,479      |

2020年 情報通信産業連関表(生産者価格取引額表 名目)

|                       | 単位:百万円            |                      |           |            |         |                        |                           |               |           |              |
|-----------------------|-------------------|----------------------|-----------|------------|---------|------------------------|---------------------------|---------------|-----------|--------------|
|                       | 31                | 32                   | 33        | 34         | 35      | 36                     | 37                        | 38            | 39        | 40           |
|                       | ビデオ機器・<br>デジタルカメラ | 通信ケーブル・<br>光ファイバケーブル | 事務用機械     | 電気音響機<br>器 | 情報記録物   | 電子計算機・<br>同関連機器<br>賃貸業 | 事務用機械<br>器具(除電算<br>機等)賃貸業 | 通信機械器<br>具賃貸業 | 広告        | 印刷・製本・<br>製本 |
| 49 化学製品               | 2,892             | 22,939               | 26,940    | 2,481      | 6,155   | 6,552                  | 1,863                     | 1,958         | 31,300    | 141,033      |
| 50 石油・石炭製品            | 59                | 893                  | 2,394     | 209        | 2,050   | 6,594                  | 1,878                     | 1,975         | 26,380    | 16,230       |
| 51 プラスチック・ゴム          | 4,905             | 11,065               | 55,601    | 8,041      | 32,046  | 1,948                  | 554                       | 582           | 31,683    | 211,378      |
| 52 窯業・土石製品            | 1,154             | 49,320               | 6,282     | 838        | 43      | 0                      | 0                         | 0             | 161       | 108          |
| 53 鉄鋼                 | 4,575             | 1,103                | 14,422    | 2,296      | 0       | 0                      | 0                         | 0             | 0         | 0            |
| 54 非鉄金属               | 10,320            | 21,044               | 8,373     | 4,415      | 640     | 0                      | 0                         | 0             | 0         | 8,022        |
| 55 金属製品               | 4,722             | 2,378                | 17,814    | 10,364     | 0       | 980                    | 279                       | 294           | 57        | 2,598        |
| 56 はん用機械              | 1,135             | 0                    | 4,097     | 806        | 0       | 12                     | 3                         | 4             | 0         | 0            |
| 57 生産用機械              | 329               | 42                   | 778       | 95         | 0       | 1                      | 0                         | 0             | 0         | 0            |
| 58 業務用機械              | 686               | 0                    | 6,755     | 1,239      | 0       | 34                     | 10                        | 10            | 0         | 0            |
| 59 電気機械               | 3,959             | 155                  | 19,187    | 4,389      | 47      | 200                    | 57                        | 60            | 10        | 71           |
| 60 輸送機械               | 0                 | 0                    | 0         | 0          | 1       | 18                     | 5                         | 5             | 10        | 4            |
| 61 その他の製造工業製品         | 422               | 381                  | 1,455     | 767        | 300     | 17,407                 | 4,953                     | 5,206         | 16,856    | 626          |
| 62 建設                 | 44                | 888                  | 462       | 549        | 1,014   | 3,621                  | 1,029                     | 1,082         | 2,435     | 7,706        |
| 63 電力・ガス・熱供給          | 1,213             | 15,043               | 15,996    | 1,765      | 2,924   | 2,361                  | 670                       | 704           | 36,906    | 106,908      |
| 64 水道                 | 25                | 84                   | 461       | 62         | 181     | 520                    | 147                       | 155           | 1,524     | 2,886        |
| 65 廃棄物処理              | 4                 | 438                  | 22        | 57         | 30      | 261                    | 74                        | 78            | 994       | 2,857        |
| 66 商業                 | 8,215             | 21,896               | 53,610    | 11,583     | 9,247   | 28,436                 | 8,099                     | 8,513         | 55,391    | 285,002      |
| 67 金融・保険              | 861               | 3,336                | 7,570     | 1,048      | 1,158   | 71,243                 | 20,178                    | 21,210        | 17,413    | 45,117       |
| 68 不動産                | 937               | 548                  | 2,522     | 1,704      | 638     | 20,007                 | 5,659                     | 5,949         | 7,660     | 21,819       |
| 69 運輸・郵便              | 2,235             | 10,284               | 21,376    | 3,522      | 4,150   | 13,065                 | 3,730                     | 3,921         | 62,406    | 118,487      |
| 70 公務                 | 0                 | 0                    | 0         | 0          | 0       | 0                      | 0                         | 0             | 0         | 0            |
| 71 教育                 | 61                | 0                    | 230       | 137        | 0       | 734                    | 209                       | 219           | 7,349     | 90           |
| 72 医療・福祉              | 0                 | 0                    | 0         | 0          | 0       | 0                      | 0                         | 0             | 222       | 106          |
| 73 他に分類されない会員制団体      | 6                 | 319                  | 1,191     | 49         | 42      | 2,529                  | 716                       | 753           | 15,448    | 2,915        |
| 74 対事業所サービス           | 4,323             | 8,461                | 43,138    | 10,529     | 6,700   | 386,431                | 105,621                   | 111,087       | 471,340   | 186,180      |
| 75 対個人サービス            | 43                | 77                   | 192       | 13         | 2,006   | 1,577                  | 449                       | 472           | 29,383    | 613          |
| 76 事務用品               | 55                | 298                  | 1,268     | 210        | 301     | 1,305                  | 371                       | 390           | 7,515     | 4,520        |
| 77 分類不明               | 387               | 2,724                | 3,010     | 303        | 855     | 6,376                  | 1,811                     | 1,904         | 1,627     | 8,775        |
| 78 内生部門計              | 111,168           | 202,186              | 653,359   | 152,571    | 79,634  | 637,489                | 176,930                   | 186,047       | 4,476,322 | 1,856,876    |
| 79 家計外消費支出(行)         | 351               | 3,443                | 10,796    | 3,407      | 3,316   | 15,170                 | 3,689                     | 3,877         | 145,031   | 79,551       |
| 80 雇用者所得              | 40,352            | 50,029               | 246,851   | 59,120     | 21,943  | 263,001                | 62,806                    | 66,005        | 963,040   | 1,180,170    |
| 81 営業余剰               | -10,275           | 20,458               | -615      | -12,119    | 37,277  | 152,268                | 37,482                    | 39,384        | 112,189   | 308,698      |
| 82 資本減耗引当             | 36,177            | 24,200               | 116,880   | 24,158     | 21,190  | 949,783                | 222,792                   | 234,037       | 541,770   | 472,621      |
| 83 間接税(関税・輸入品商品税を除く。) | 6,056             | 1,645                | 13,911    | 2,700      | 99      | 13,362                 | 3,238                     | 3,402         | 167,278   | 154,961      |
| 84 (控除)経常補助金          | -3                | -2                   | -6        | -3         | -1      | -8                     | -2                        | -2            | -42       | -30          |
| 85 ダブルインフレーション調整項     | 0                 | 0                    | 0         | 0          | 0       | 0                      | 0                         | 0             | 0         | 0            |
| 86 粗付加価値部門計           | 72,658            | 99,773               | 387,817   | 77,263     | 83,825  | 1,393,576              | 330,004                   | 346,703       | 1,929,267 | 2,195,970    |
| 87 国内生産額              | 183,826           | 301,959              | 1,041,176 | 229,834    | 163,460 | 2,031,065              | 506,934                   | 532,750       | 6,405,589 | 4,052,846    |

2020年 情報通信産業連関表(生産者価格取引額表 名目)

|                             | 単位:百万円     |          |         |           |       |           |         |           |         |           |
|-----------------------------|------------|----------|---------|-----------|-------|-----------|---------|-----------|---------|-----------|
|                             | 41         | 42       | 43      | 44        | 45    | 46        | 47      | 48        | 49      | 50        |
|                             | 映画館、劇場・興行場 | 電気通信施設建設 | 研究      | 農林水産業     | 鉱業    | 飲食品       | 繊維製品    | パルプ・紙・木製品 | 化学製品    | 石油・石炭製品   |
| 1 固定電気通信                    | 357        | 109      | 201,200 | 5,048     | 1,503 | 10,442    | 1,276   | 3,375     | 58,022  | 995       |
| 2 移動電気通信                    | 397        | 386      | 51,540  | 2,795     | 1,594 | 7,885     | 1,756   | 4,032     | 94,548  | 641       |
| 3 電気通信に附帯するサービス             | 0          | 2        | 0       | 447       | 0     | 0         | 0       | 0         | 0       | 0         |
| 4 公共放送                      | 50         | 11       | 773     | 1,014     | 51    | 667       | 66      | 162       | 175     | 365       |
| 5 民間テレビジョン放送・多重放送           | 0          | 0        | 0       | 0         | 0     | 0         | 0       | 0         | 0       | 0         |
| 6 民間ラジオ放送                   | 0          | 0        | 0       | 0         | 0     | 0         | 0       | 0         | 0       | 0         |
| 7 民間衛星放送                    | 0          | 0        | 0       | 0         | 0     | 0         | 0       | 0         | 0       | 0         |
| 8 有線テレビジョン放送                | 0          | 0        | 0       | 0         | 0     | 0         | 0       | 0         | 0       | 0         |
| 9 有線ラジオ放送                   | 269        | 0        | 0       | 0         | 0     | 0         | 0       | 0         | 0       | 0         |
| 10 ソフトウェア業                  | 48         | 14       | 76,118  | 12,075    | 238   | 11,364    | 843     | 2,972     | 13,582  | 428       |
| 11 情報処理サービス                 | 596        | 822      | 437,519 | 14,478    | 1,110 | 70,948    | 4,129   | 27,875    | 188,066 | 5,173     |
| 12 情報提供サービス                 | 105        | 145      | 74,117  | 2,551     | 196   | 12,503    | 729     | 4,894     | 32,777  | 924       |
| 13 インターネット附随サービス            | 475        | 3        | 24,205  | 1,216     | 280   | 13,698    | 296     | 10,264    | 39,609  | 1,656     |
| 14 新聞                       | 164        | 30       | 31,163  | 1,060     | 325   | 14,974    | 3,422   | 4,136     | 9,360   | 2,028     |
| 15 出版                       | 328        | 98       | 169,316 | 5,485     | 488   | 19,354    | 2,572   | 6,184     | 29,087  | 139       |
| 16 ニュース供給                   | 2,713      | 2        | 0       | 94        | 1     | 717       | 32      | 94        | 267     | 19        |
| 17 映像・音声・文字情報制作業(除、ニュース供給業) | 61,694     | 26       | 12,387  | 1,305     | 162   | 8,543     | 823     | 2,474     | 4,193   | 280       |
| 18 パーソナルコンピュータ              | 0          | 0        | 0       | 0         | 0     | 0         | 0       | 0         | 0       | 0         |
| 19 電子計算機本体(除パソコン)           | 0          | 0        | 0       | 0         | 0     | 0         | 0       | 0         | 0       | 0         |
| 20 電子計算機附属装置                | 0          | 0        | 0       | 0         | 0     | 0         | 0       | 0         | 0       | 0         |
| 21 有線電気通信機器                 | 0          | 573      | 0       | 0         | 0     | 0         | 0       | 0         | 0       | 0         |
| 22 携帯電話機                    | 4          | 65       | 3,967   | 122       | 9     | 586       | 17      | 62        | 1,169   | 44        |
| 23 無線電気通信機器(除携帯電話機)         | 0          | 302      | 2       | 38        | 0     | 0         | 0       | 0         | 0       | 0         |
| 24 その他の電気通信機器               | 0          | 1,829    | 0       | 0         | 0     | 6         | 0       | 0         | 0       | 0         |
| 25 半導体素子                    | 0          | 0        | 0       | 0         | 0     | 0         | 0       | 0         | 0       | 0         |
| 26 集積回路                     | 0          | 0        | 510     | 0         | 0     | 0         | 0       | 0         | 0       | 0         |
| 27 液晶パネル                    | 0          | 0        | 203     | 0         | 0     | 0         | 0       | 0         | 0       | 0         |
| 28 フラットパネル・電子管              | 0          | 0        | 0       | 0         | 0     | 0         | 0       | 0         | 0       | 0         |
| 29 その他の電子部品                 | 1          | 5        | 71,081  | 12        | 21    | 65        | 2       | 127       | 215     | 12        |
| 30 ラジオ・テレビ受信機               | 0          | 3        | 0       | 0         | 0     | 0         | 0       | 0         | 0       | 0         |
| 31 ビデオ機器・デジタルカメラ            | 0          | 4        | 0       | 0         | 0     | 0         | 0       | 0         | 0       | 0         |
| 32 通信ケーブル・光ファイバケーブル         | 0          | 11,945   | 1,962   | 0         | 0     | 0         | 0       | 0         | 0       | 0         |
| 33 事務用機械                    | 0          | 0        | 0       | 0         | 0     | 0         | 0       | 0         | 0       | 0         |
| 34 電気音響機器                   | 0          | 24       | 0       | 0         | 0     | 0         | 0       | 0         | 0       | 0         |
| 35 情報記録物                    | 202        | 0        | 0       | 0         | 0     | 0         | 0       | 0         | 0       | 0         |
| 36 電子計算機・同関連機器賃貸業           | 137        | 76       | 40,036  | 358       | 313   | 21,922    | 1,832   | 4,558     | 10,876  | 139       |
| 37 事務用機械器具(除電算機等)賃貸業        | 1,138      | 9        | 23,524  | 1,511     | 822   | 4,577     | 654     | 1,839     | 9,630   | 590       |
| 38 通信機械器具賃貸業                | 1          | 28       | 3,102   | 7,543     | 1,899 | 12,730    | 1,068   | 4,386     | 6,147   | 1,543     |
| 39 広告                       | 2,476      | 224      | 43,674  | 7,116     | 1,728 | 400,391   | 10,009  | 29,892    | 768,870 | 2,918     |
| 40 印刷・製版・製本                 | 171        | 69       | 295,504 | 1,405     | 308   | 252,781   | 6,359   | 49,200    | 70,866  | 319       |
| 41 映画館、劇場・興行場               | 0          | 0        | 124     | 0         | 0     | 0         | 0       | 0         | 0       | 0         |
| 42 電気通信施設建設                 | 0          | 0        | 0       | 0         | 0     | 0         | 0       | 0         | 0       | 0         |
| 43 研究                       | 0          | 0        | 0       | 0         | 0     | 0         | 0       | 0         | 0       | 0         |
| 44 農林水産業                    | 24         | 11       | 38,059  | 1,512,586 | 50    | 7,360,987 | 18,725  | 313,333   | 57,395  | 0         |
| 45 鉱業                       | 0          | 202      | 1,294   | 322       | 1,343 | 5,429     | 540     | 33,682    | 116,492 | 6,014,583 |
| 46 飲食品                      | 0          | 0        | 64,376  | 1,377,816 | 0     | 6,963,168 | 7,649   | 16,744    | 226,112 | 76        |
| 47 繊維製品                     | 218        | 308      | 20,100  | 73,991    | 3,254 | 38,557    | 696,291 | 73,308    | 30,453  | 454       |
| 48 パルプ・紙・木製品                | 595        | 349      | 181,985 | 301,490   | 1,981 | 645,733   | 18,440  | 3,226,452 | 495,013 | 268       |

2020年 情報通信産業連関表(生産者価格取引額表 名目)

|                       | 単位:百万円     |          |            |            |         |            |           |            |            |            |
|-----------------------|------------|----------|------------|------------|---------|------------|-----------|------------|------------|------------|
|                       | 41         | 42       | 43         | 44         | 45      | 46         | 47        | 48         | 49         | 50         |
|                       | 映画館、劇場・興行場 | 電気通信施設建設 | 研究         | 農林水産業      | 鉱業      | 飲食料品       | 繊維製品      | パルプ・紙・木製品  | 化学製品       | 石油・石炭製品    |
| 49 化学製品               | 1,111      | 326      | 330,818    | 608,473    | 12,287  | 409,660    | 332,882   | 362,482    | 8,552,991  | 32,143     |
| 50 石油・石炭製品            | 1,940      | 1,182    | 132,948    | 259,489    | 71,644  | 175,809    | 19,927    | 52,523     | 1,357,873  | 788,890    |
| 51 プラスチック・ゴム          | 90         | 3,346    | 161,307    | 114,507    | 5,750   | 707,255    | 30,160    | 242,714    | 662,587    | 2,391      |
| 52 窯業・土石製品            | 6          | 2,501    | 37,701     | 26,437     | 366     | 80,029     | 1,640     | 32,716     | 164,130    | 4,114      |
| 53 鉄鋼                 | 0          | 1,201    | 0          | 736        | 2,068   | 0          | 500       | 110,717    | 852        | -8         |
| 54 非鉄金属               | 0          | 148      | 2,197      | 0          | 499     | 48,802     | 35        | 33,104     | 125,918    | 325        |
| 55 金属製品               | 11         | 6,391    | 4,109      | 16,014     | 16,020  | 407,405    | 6,880     | 129,580    | 273,500    | 8,545      |
| 56 はん用機械              | 0          | 342      | 0          | 26         | 1,939   | 0          | 0         | 12,021     | 632        | 0          |
| 57 生産用機械              | 0          | 4        | 0          | 136        | 1,896   | 0          | 0         | 1,196      | 0          | 269        |
| 58 業務用機械              | 0          | 0        | 0          | 4,464      | 0       | 5          | 0         | 0          | 21         | 0          |
| 59 電気機械               | 252        | 847      | 4,903      | 2,710      | 318     | 40         | 5         | 1,345      | 88         | 2          |
| 60 輸送機械               | 0          | 1        | 1,031      | 73,348     | 63      | 23         | 2         | 8          | 3          | 1          |
| 61 その他の製造工業製品         | 199        | 382      | 192,885    | 10,991     | 3,240   | 18,772     | 40,833    | 24,431     | 7,881      | 389        |
| 62 建設                 | 577        | 67       | 78,320     | 37,487     | 5,216   | 21,030     | 7,431     | 40,401     | 91,341     | 6,131      |
| 63 電力・ガス・熱供給          | 14,970     | 843      | 195,962    | 125,519    | 30,854  | 494,701    | 89,083    | 437,433    | 765,129    | 127,415    |
| 64 水道                 | 1,771      | 114      | 172,849    | 10,970     | 3,237   | 70,257     | 5,060     | 23,923     | 81,529     | 9,459      |
| 65 廃棄物処理              | 2,298      | 914      | 70,501     | 5,969      | 2,025   | 33,778     | 757       | 10,353     | 87,445     | 241        |
| 66 商業                 | 4,522      | 3,927    | 581,794    | 851,709    | 26,320  | 2,640,992  | 206,043   | 975,807    | 1,141,811  | 195,140    |
| 67 金融・保険              | 1,960      | 7,449    | 51,941     | 95,231     | 40,872  | 242,046    | 57,628    | 113,218    | 213,073    | 65,141     |
| 68 不動産                | 2,999      | 225      | 336,576    | 26,363     | 7,273   | 94,108     | 11,614    | 27,361     | 83,872     | 6,673      |
| 69 運輸・郵便              | 4,304      | 3,457    | 545,871    | 414,853    | 27,886  | 1,128,203  | 55,230    | 411,895    | 734,430    | 355,114    |
| 70 公務                 | 0          | 0        | 0          | 0          | 0       | 0          | 0         | 0          | 0          | 0          |
| 71 教育                 | 0          | 30       | 27         | 776        | 373     | 10,697     | 70        | 1,729      | 9,848      | 131        |
| 72 医療・福祉              | 0          | 3        | 455        | 5,441      | 0       | 0          | 0         | 38         | 751        | 0          |
| 73 他に分類されない会員制団体      | 398        | 83       | 89,633     | 13,306     | 2,322   | 33,556     | 1,970     | 11,076     | 64,773     | 2,771      |
| 74 対事業所サービス           | 15,747     | 16,363   | 2,223,669  | 357,251    | 95,053  | 891,682    | 97,013    | 237,126    | 813,090    | 83,979     |
| 75 対個人サービス            | 3,262      | 28       | 51,610     | 2,660      | 155     | 6,289      | 486       | 1,058      | 3,583      | 303        |
| 76 事務用品               | 447        | 71       | 128,270    | 10,124     | 814     | 24,868     | 3,489     | 8,544      | 16,286     | 405        |
| 77 分類不明               | 701        | 2,159    | 146,352    | 48,470     | 9,842   | 217,725    | 7,969     | 36,262     | 46,730     | 5,739      |
| 78 内生部門計              | 129,727    | 70,076   | 7,409,570  | 6,455,334  | 386,010 | 23,635,759 | 1,754,238 | 7,159,110  | 17,563,091 | 7,729,294  |
| 79 家計外消費支出(行)         | 5,917      | 3,099    | 290,415    | 77,843     | 36,745  | 351,238    | 38,330    | 204,283    | 392,304    | 39,815     |
| 80 雇用者所得              | 42,352     | 79,747   | 7,726,528  | 1,591,988  | 183,397 | 5,592,541  | 775,177   | 2,263,124  | 2,902,118  | 142,230    |
| 81 営業余剰               | 7,266      | 879      | 546,589    | 2,497,711  | 56,270  | 3,016,041  | -79,652   | 820,045    | 1,839,827  | 387,437    |
| 82 資本減耗引当             | 25,607     | 6,670    | 2,792,524  | 2,346,944  | 88,544  | 2,068,087  | 382,533   | 927,762    | 4,686,741  | 360,327    |
| 83 間接税(関税・輸入品商品税を除く。) | 4,557      | 7,582    | 407,963    | 561,689    | 54,530  | 2,903,466  | 144,858   | 324,689    | 631,746    | 3,866,452  |
| 84 (控除)経常補助金          | -2         | -728     | -138,889   | -743,046   | -182    | -123,261   | -36       | -87        | -74        | -37,874    |
| 85 ダブルインフレーション調整項     | 0          | 0        | 0          | 0          | 0       | 0          | 0         | 0          | 0          | 0          |
| 86 粗付加価値部門計           | 85,697     | 97,249   | 11,625,130 | 6,333,129  | 419,305 | 13,808,112 | 1,261,210 | 4,539,816  | 10,452,663 | 4,758,388  |
| 87 国内生産額              | 215,424    | 167,325  | 19,034,700 | 12,788,463 | 805,315 | 37,443,870 | 3,015,448 | 11,698,926 | 28,015,753 | 12,487,682 |



2020年 情報通信産業連関表(生産者価格取引額表 名目)

|                             | 単位:百万円               |         |           |           |        |        |         |         |         |         |
|-----------------------------|----------------------|---------|-----------|-----------|--------|--------|---------|---------|---------|---------|
|                             | 51                   | 52      | 53        | 54        | 55     | 56     | 57      | 58      | 59      | 60      |
|                             | プラスチック・窯業・土石製品<br>ゴム |         | 鉄鋼        | 非鉄金属      | 金属製品   | はん用機械  | 生産用機械   | 業務用機械   | 電気機械    | 輸送機械    |
| 1 固定電気通信                    | 4,365                | 1,841   | 2,203     | 953       | 3,070  | 4,904  | 6,776   | 3,796   | 6,903   | 9,332   |
| 2 移動電気通信                    | 3,997                | 2,126   | 2,585     | 948       | 3,951  | 4,625  | 7,042   | 2,168   | 6,463   | 6,350   |
| 3 電気通信に附帯するサービス             | 0                    | 0       | 0         | 0         | 0      | 0      | 0       | 0       | 0       | 0       |
| 4 公共放送                      | 40                   | 75      | 186       | 148       | 105    | 141    | 204     | 38      | 274     | 351     |
| 5 民間テレビジョン放送・多重放送           | 0                    | 0       | 0         | 0         | 0      | 0      | 0       | 0       | 0       | 0       |
| 6 民間ラジオ放送                   | 0                    | 0       | 0         | 0         | 0      | 0      | 0       | 0       | 0       | 0       |
| 7 民間衛星放送                    | 0                    | 0       | 0         | 0         | 0      | 0      | 0       | 0       | 0       | 0       |
| 8 有線テレビジョン放送                | 0                    | 0       | 0         | 0         | 0      | 0      | 0       | 0       | 0       | 0       |
| 9 有線ラジオ放送                   | 0                    | 0       | 0         | 0         | 0      | 0      | 0       | 0       | 0       | 0       |
| 10 ソフトウェア業                  | 4,799                | 1,857   | 3,459     | 1,774     | 894    | 3,697  | 6,181   | 1,716   | 6,109   | 7,932   |
| 11 情報処理サービス                 | 43,677               | 19,179  | 29,627    | 13,899    | 27,741 | 32,760 | 105,529 | 23,691  | 120,100 | 71,880  |
| 12 情報提供サービス                 | 7,672                | 3,375   | 5,211     | 2,445     | 4,883  | 5,767  | 18,511  | 4,168   | 21,231  | 12,657  |
| 13 インターネット附随サービス            | 4,740                | 1,368   | 7,326     | 2,220     | 9,032  | 3,543  | 2,460   | 6,113   | 9,787   | 12,271  |
| 14 新聞                       | 9,014                | 2,447   | 1,577     | 2,370     | 6,756  | 3,105  | 4,420   | 3,928   | 7,592   | 7,336   |
| 15 出版                       | 921                  | 1,562   | 913       | 1,171     | 6,075  | 4,053  | 7,911   | 3,276   | 7,889   | 9,434   |
| 16 ニュース供給                   | 169                  | 66      | 195       | 38        | 31     | 93     | 180     | 52      | 198     | 382     |
| 17 映像・音声・文字情報制作業(除、ニュース供給業) | 3,250                | 826     | 3,636     | 800       | 568    | 2,229  | 4,428   | 1,126   | 3,443   | 6,305   |
| 18 パーソナルコンピュータ              | 0                    | 0       | 0         | 0         | 0      | 0      | 0       | 0       | 0       | 0       |
| 19 電子計算機本体(除パソコン)           | 0                    | 0       | 0         | 0         | 0      | 0      | 0       | 0       | 0       | 0       |
| 20 電子計算機附属装置                | 0                    | 0       | 0         | 0         | 0      | 0      | 1,398   | 0       | 0       | 0       |
| 21 有線電気通信機器                 | 0                    | 0       | 0         | 0         | 0      | 0      | 0       | 0       | 0       | 803     |
| 22 携帯電話機                    | 87                   | 59      | 15        | 16        | 468    | 327    | 239     | 94      | 589     | 567     |
| 23 無線電気通信機器(除携帯電話機)         | 0                    | 0       | 0         | 0         | 0      | 0      | 0       | 21      | 0       | 25,760  |
| 24 その他の電気通信機器               | 0                    | 0       | 0         | 0         | 0      | 7,369  | 0       | 0       | 0       | 589     |
| 25 半導体素子                    | 0                    | 0       | 0         | 0         | 2,094  | 1,508  | 2,412   | 23,179  | 126,567 | 26,168  |
| 26 集積回路                     | 0                    | 0       | 0         | 0         | 1,568  | 7,561  | 61,924  | 233,337 | 766,941 | 269,200 |
| 27 液晶パネル                    | 0                    | 0       | 0         | 0         | 16     | 1,507  | 13,516  | 148,818 | 352,172 | 33,874  |
| 28 フラットパネル・電子管              | 0                    | 0       | 0         | 0         | 0      | 0      | 199     | 16,548  | 31,837  | 0       |
| 29 その他の電子部品                 | 7                    | 2       | 25        | 783       | 29,450 | 71,037 | 88,123  | 225,865 | 674,856 | 261,571 |
| 30 ラジオ・テレビ受信機               | 0                    | 0       | 0         | 0         | 0      | 0      | 8       | 0       | 0       | 130,205 |
| 31 ビデオ機器・デジタルカメラ            | 0                    | 0       | 0         | 0         | 0      | 76     | 1,095   | 45      | 3       | 386     |
| 32 通信ケーブル・光ファイバケーブル         | 0                    | 0       | 0         | 0         | 0      | 309    | 2,588   | 5,138   | 2,459   | 793     |
| 33 事務用機械                    | 0                    | 0       | 0         | 0         | 0      | 0      | 0       | 0       | 0       | 0       |
| 34 電気音響機器                   | 0                    | 0       | 0         | 0         | 0      | 0      | 307     | 0       | 4       | 136,908 |
| 35 情報記録物                    | 0                    | 0       | 0         | 0         | 0      | 0      | 0       | 0       | 0       | 0       |
| 36 電子計算機・関連機器賃貸業            | 18,215               | 1,151   | 7,331     | 1,590     | 5,133  | 3,673  | 6,326   | 2,010   | 3,122   | 9,399   |
| 37 事務用機械器具(除電算機等)賃貸業        | 2,499                | 2,937   | 1,814     | 1,096     | 2,611  | 2,221  | 2,998   | 1,474   | 1,774   | 2,792   |
| 38 通信機械器具賃貸業                | 7,058                | 4,331   | 5,206     | 1,938     | 5,251  | 9,794  | 23,559  | 2,410   | 25,744  | 39,414  |
| 39 広告                       | 61,448               | 8,652   | 11,344    | 5,558     | 13,752 | 33,198 | 41,488  | 28,788  | 77,703  | 229,327 |
| 40 印刷・製版・製本                 | 5,887                | 6,892   | 2,881     | 3,825     | 24,341 | 11,338 | 15,473  | 12,544  | 42,715  | 42,965  |
| 41 映画館・劇場・興行場               | 0                    | 0       | 0         | 0         | 0      | 0      | 0       | 0       | 0       | 0       |
| 42 電気通信施設建設                 | 0                    | 0       | 0         | 0         | 0      | 0      | 0       | 0       | 0       | 0       |
| 43 研究                       | 0                    | 0       | 0         | 0         | 0      | 0      | 0       | 0       | 0       | 0       |
| 44 農林水産業                    | 108,261              | 611     | 2         | 59        | 0      | 0      | 0       | 0       | 0       | 11      |
| 45 鉱業                       | 1,050                | 350,561 | 1,227,578 | 1,417,787 | 1,502  | 335    | 606     | 464     | 275     | 2,558   |
| 46 飲食品                      | 208                  | 2,410   | 16        | 0         | 0      | 0      | 0       | 0       | 0       | 0       |
| 47 繊維製品                     | 66,404               | 17,345  | 7,468     | 5,286     | 12,884 | 10,516 | 24,573  | 6,875   | 36,732  | 87,354  |
| 48 ハルブ・紙・木製品                | 92,538               | 110,365 | 7,433     | 15,233    | 40,040 | 16,732 | 19,709  | 35,814  | 108,628 | 77,164  |

2020年 情報通信産業連関表(生産者価格取引額表 名目)

|                       | 単位:百万円        |             |            |           |            |           |            |           |            |            |
|-----------------------|---------------|-------------|------------|-----------|------------|-----------|------------|-----------|------------|------------|
|                       | 51            | 52          | 53         | 54        | 55         | 56        | 57         | 58        | 59         | 60         |
|                       | プラスチック・<br>ゴム | 窯業・土石製<br>品 | 鉄鋼         | 非鉄金属      | 金属製品       | はん用機械     | 生産用機械      | 業務用機械     | 電気機械       | 輸送機械       |
| 49 化学製品               | 2,198,934     | 177,970     | 84,740     | 48,721    | 85,088     | 41,913    | 59,041     | 80,480    | 197,469    | 542,033    |
| 50 石油・石炭製品            | 24,278        | 117,823     | 667,779    | 24,804    | 48,952     | 22,384    | 32,768     | 15,668    | 22,510     | 93,357     |
| 51 プラスチック・ゴム          | 2,893,744     | 40,580      | 15,084     | 31,659    | 50,529     | 127,240   | 321,038    | 215,941   | 598,065    | 1,783,173  |
| 52 窯業・土石製品            | 38,085        | 462,427     | 116,066    | 43,048    | 39,682     | 59,819    | 72,687     | 74,578    | 125,937    | 285,199    |
| 53 鉄鋼                 | 28,947        | 48,833      | 12,293,276 | 8,027     | 2,382,665  | 1,060,776 | 1,405,739  | 145,368   | 699,284    | 2,747,197  |
| 54 非鉄金属               | 37,964        | 46,987      | 176,541    | 2,983,756 | 657,143    | 344,351   | 311,697    | 231,664   | 949,884    | 1,147,713  |
| 55 金属製品               | 80,515        | 55,989      | 19,403     | 11,231    | 730,323    | 331,466   | 497,124    | 219,142   | 401,287    | 499,552    |
| 56 はん用機械              | 5,698         | 12,848      | 3,004      | 127       | 11,822     | 1,532,891 | 628,980    | 99,619    | 215,823    | 407,362    |
| 57 生産用機械              | 40,279        | 8,224       | 3,624      | 1,152     | 5,667      | 49,315    | 2,147,165  | 12,605    | 40,324     | 50,597     |
| 58 業務用機械              | 0             | 0           | 0          | 0         | 204        | 26,034    | 75,441     | 430,078   | 14,269     | 19,853     |
| 59 電気機械               | 284           | 203         | 13         | 85        | 7,888      | 209,372   | 317,879    | 107,230   | 1,644,611  | 1,573,732  |
| 60 輸送機械               | 1             | 23          | 7          | 2         | 11         | 3         | 7,541      | 4         | 2          | 22,184,472 |
| 61 その他の製造工業製品         | 5,122         | 10,667      | 22,758     | 5,027     | 2,716      | 857       | 34,546     | 17,768    | 17,101     | 30,565     |
| 62 建設                 | 42,509        | 32,719      | 88,780     | 23,993    | 40,582     | 16,506    | 26,022     | 8,941     | 26,195     | 33,374     |
| 63 電力・ガス・熱供給          | 418,057       | 303,371     | 965,636    | 272,264   | 237,560    | 126,519   | 168,759    | 48,518    | 134,512    | 583,134    |
| 64 水道                 | 13,895        | 7,705       | 23,894     | 6,325     | 7,693      | 6,026     | 8,541      | 3,849     | 8,714      | 19,963     |
| 65 廃棄物処理              | 1,023         | 15,224      | 2,791      | 1,097     | 969        | 2,920     | 398        | 3,232     | 2,876      | 25,692     |
| 66 商業                 | 645,787       | 205,940     | 564,693    | 407,131   | 443,073    | 383,866   | 598,024    | 258,294   | 711,984    | 1,619,128  |
| 67 金融・保険              | 56,260        | 66,378      | 100,439    | 63,511    | 129,428    | 64,977    | 116,541    | 73,096    | 96,427     | 237,157    |
| 68 不動産                | 43,877        | 19,299      | 28,573     | 7,992     | 45,358     | 26,895    | 41,664     | 10,982    | 39,220     | 40,465     |
| 69 運輸・郵便              | 249,937       | 299,195     | 459,873    | 301,740   | 229,630    | 157,181   | 230,902    | 101,270   | 292,066    | 779,180    |
| 70 公務                 | 0             | 0           | 0          | 0         | 0          | 0         | 0          | 0         | 0          | 0          |
| 71 教育                 | 1,733         | 2,253       | 1,455      | 142       | 4,302      | 6,317     | 6,271      | 2,015     | 17,184     | 9,590      |
| 72 医療・福祉              | 15            | 0           | 44         | 0         | 0          | 0         | 0          | 0         | 0          | 0          |
| 73 他に分類されない会員制団体      | 7,646         | 5,597       | 14,293     | 2,713     | 8,689      | 21,479    | 28,621     | 8,391     | 9,684      | 11,087     |
| 74 対事業所サービス           | 459,881       | 331,007     | 242,411    | 120,847   | 325,287    | 365,083   | 485,110    | 175,487   | 500,945    | 1,162,154  |
| 75 対個人サービス            | 1,209         | 420         | 1,359      | 656       | 997        | 1,131     | 1,904      | 540       | 1,983      | 5,195      |
| 76 事務用品               | 2,279         | 6,486       | 3,527      | 2,474     | 4,392      | 8,404     | 15,663     | 4,670     | 13,722     | 17,641     |
| 77 分類不明               | 27,777        | 44,082      | 75,840     | 33,566    | 38,847     | 68,720    | 86,386     | 13,567    | 35,303     | 89,712     |
| 78 内生部門計              | 7,772,039     | 2,861,688   | 17,303,937 | 5,882,029 | 5,741,714  | 5,304,863 | 8,196,633  | 3,156,496 | 9,259,492  | 37,520,318 |
| 79 家計外消費支出(行)         | 240,195       | 100,526     | 206,457    | 84,107    | 183,002    | 160,451   | 263,249    | 119,013   | 225,552    | 423,420    |
| 80 雇用者所得              | 3,183,211     | 1,494,716   | 1,655,717  | 853,559   | 3,420,518  | 2,488,528 | 3,927,206  | 1,254,053 | 2,838,157  | 6,786,440  |
| 81 営業余剰               | 21,424        | 521,317     | 2,887,129  | 369,271   | 294,799    | 680,047   | 1,306,727  | 162,175   | -199,261   | 577,168    |
| 82 資本減耗引当             | 1,343,830     | 718,766     | 1,345,340  | 377,119   | 968,239    | 1,021,866 | 1,889,530  | 970,336   | 2,371,716  | 4,517,021  |
| 83 間接税(関税・輸入品商品税を除く。) | 511,581       | 206,409     | 404,404    | 59,945    | 335,505    | 84,154    | 124,396    | 83,979    | 75,837     | -87,377    |
| 84 (控除)経常補助金          | -57           | -34         | -65        | -24       | -78        | -48       | -77        | -29       | -58        | -271       |
| 85 ダブルインフレーション調整項     | 0             | 0           | 0          | 0         | 0          | 0         | 0          | 0         | 0          | 0          |
| 86 粗付加価値部門計           | 5,300,185     | 3,041,700   | 6,498,983  | 1,743,977 | 5,201,986  | 4,434,998 | 7,511,033  | 2,589,527 | 5,311,943  | 12,216,402 |
| 87 国内生産額              | 13,072,224    | 5,903,389   | 23,802,920 | 7,626,006 | 10,943,700 | 9,739,861 | 15,707,666 | 5,746,023 | 14,571,435 | 49,736,720 |

2020年 情報通信産業連関表(生産者価格取引額表 名目)

単位:百万円

|                             | 61         | 62        | 63        | 64      | 65     | 66        | 67        | 68      | 69      | 70      |
|-----------------------------|------------|-----------|-----------|---------|--------|-----------|-----------|---------|---------|---------|
|                             | その他の製造工業製品 | 建設        | 電力・ガス・熱供給 | 水道      | 廃棄物処理  | 商業        | 金融・保険     | 不動産     | 運輸・郵便   | 公務      |
| 1 固定電気通信                    | 1,558      | 89,450    | 8,113     | 2,751   | 13,083 | 584,647   | 322,044   | 12,622  | 44,873  | 284,971 |
| 2 移動電気通信                    | 1,791      | 174,740   | 3,879     | 4,891   | 5,923  | 398,676   | 101,217   | 107,587 | 47,513  | 32,362  |
| 3 電気通信に附帯するサービス             | 0          | 434       | 0         | 1       | 0      | 2,351     | 0         | 0       | 11,599  | 11,862  |
| 4 公共放送                      | 34         | 4,765     | 99        | 47      | 1,187  | 23,709    | 1,604     | 2,609   | 2,904   | 329     |
| 5 民間テレビジョン放送・多重放送           | 0          | 0         | 0         | 0       | 0      | 0         | 0         | 0       | 0       | 0       |
| 6 民間ラジオ放送                   | 0          | 0         | 0         | 0       | 0      | 0         | 0         | 0       | 0       | 0       |
| 7 民間衛星放送                    | 0          | 0         | 0         | 0       | 0      | 0         | 0         | 0       | 0       | 0       |
| 8 有線テレビジョン放送                | 0          | 0         | 0         | 0       | 0      | 0         | 0         | 0       | 248     | 0       |
| 9 有線ラジオ放送                   | 0          | 0         | 0         | 0       | 0      | 4,089     | 8,878     | 537     | 1,272   | 0       |
| 10 ソフトウェア業                  | 682        | 12,837    | 1,664     | 19,303  | 124    | 211,215   | 61,550    | 11,601  | 4,307   | 86,353  |
| 11 情報処理サービス                 | 11,633     | 110,143   | 308,912   | 144,348 | 18,872 | 1,158,724 | 1,152,266 | 69,528  | 167,807 | 561,693 |
| 12 情報提供サービス                 | 2,051      | 19,413    | 52,982    | 25,074  | 3,322  | 188,369   | 186,305   | 12,221  | 29,451  | 95,632  |
| 13 インターネット附随サービス            | 726        | 8,150     | 700       | 1,462   | 1,758  | 473,551   | 126,175   | 19,762  | 34,217  | 27,714  |
| 14 新聞                       | 2,226      | 16,685    | 3,806     | 520     | 2,533  | 144,949   | 27,450    | 1,898   | 24,068  | 77,735  |
| 15 出版                       | 3,987      | 74,073    | 258       | 1,188   | 2,362  | 32,767    | 39,701    | 18,879  | 48,314  | 146,094 |
| 16 ニュース供給                   | 32         | 494       | 241       | 159     | 0      | 1,885     | 3,285     | 272     | 356     | 1,332   |
| 17 映像・音声・文字情報制作業(除、ニュース供給業) | 631        | 11,930    | 7,246     | 6,381   | 5,603  | 40,159    | 55,469    | 5,288   | 8,310   | 20,493  |
| 18 パーソナルコンピュータ              | 0          | 0         | 0         | 0       | 0      | 0         | 0         | 0       | 0       | 0       |
| 19 電子計算機本体(除パソコン)           | 0          | 0         | 0         | 0       | 0      | 0         | 0         | 0       | 0       | 0       |
| 20 電子計算機附属装置                | 0          | 0         | 0         | 0       | 0      | 0         | 0         | 0       | 9       | 0       |
| 21 有線電気通信機器                 | 1          | 7,820     | 0         | 0       | 0      | 0         | 0         | 0       | 173     | 8,027   |
| 22 携帯電話機                    | 141        | 14,892    | 412       | 43      | 104    | 23,051    | 4,512     | 4,473   | 3,439   | 213     |
| 23 無線電気通信機器(除携帯電話機)         | 1          | 5,048     | 0         | 0       | 0      | 5         | 16        | 0       | 126     | 47,714  |
| 24 その他の電気通信機器               | 0          | 56,259    | 0         | 0       | 0      | 0         | 0         | 0       | 116     | 11,438  |
| 25 半導体素子                    | 811        | 0         | 0         | 0       | 0      | 0         | 0         | 0       | 0       | 0       |
| 26 集積回路                     | 26,134     | 0         | 0         | 0       | 0      | 0         | 0         | 0       | 0       | 0       |
| 27 液晶パネル                    | 11,591     | 0         | 0         | 0       | 0      | 0         | 0         | 0       | 0       | 0       |
| 28 フラットパネル・電子管              | 105        | 0         | 0         | 0       | 0      | 0         | 0         | 0       | 22      | 0       |
| 29 その他の電子部品                 | 7,188      | 18,949    | 185       | 118     | 0      | 2,407     | 1,821     | 0       | 210     | 108,297 |
| 30 ラジオ・テレビ受信機               | 85         | 627       | 0         | 0       | 0      | 0         | 0         | 0       | 0       | 3,142   |
| 31 ビデオ機器・デジタルカメラ            | 0          | 2,043     | 0         | 0       | 0      | 0         | 0         | 0       | 68      | 860     |
| 32 通信ケーブル・光ファイバケーブル         | 439        | 260,067   | 0         | 0       | 0      | 0         | 0         | 0       | 0       | 1,115   |
| 33 事務用機械                    | 0          | 0         | 0         | 0       | 0      | 0         | 0         | 0       | 0       | 0       |
| 34 電気音響機器                   | 3          | 8,966     | 0         | 0       | 0      | 0         | 0         | 0       | 205     | 0       |
| 35 情報記録物                    | 0          | 0         | 0         | 0       | 0      | 63        | 0         | 0       | 1,013   | 0       |
| 36 電子計算機・同関連機器賃貸業           | 1,417      | 27,334    | 60,692    | 7,453   | 4,697  | 311,280   | 252,711   | 11,656  | 61,095  | 406,197 |
| 37 事務用機械器具(除電算機等)賃貸業        | 366        | 11,111    | 2,256     | 3,382   | 6,038  | 8,773     | 30,730    | 21,282  | 49,412  | 110,249 |
| 38 通信機械器具賃貸業                | 2,702      | 30,234    | 17,081    | 371     | 3,843  | 11,265    | 271       | 2,068   | 75,843  | 17,734  |
| 39 広告                       | 27,176     | 92,694    | 113,461   | 39,068  | 5,748  | 777,627   | 919,085   | 335,236 | 139,684 | 58,857  |
| 40 印刷・製版・製本                 | 16,546     | 34,986    | 49,929    | 13,419  | 16,838 | 398,536   | 441,942   | 4,511   | 72,399  | 277,287 |
| 41 映画館・劇場・興行場               | 0          | 0         | 0         | 0       | 0      | 0         | 0         | 0       | 0       | 0       |
| 42 電気通信施設建設                 | 0          | 0         | 0         | 0       | 0      | 0         | 0         | 0       | 0       | 0       |
| 43 研究                       | 0          | 0         | 0         | 0       | 0      | 0         | 0         | 0       | 0       | 0       |
| 44 農林水産業                    | 64,587     | 60,448    | 0         | 0       | 0      | 11,193    | 0         | 183     | 1,399   | 1,999   |
| 45 鉱業                       | 4,657      | 384,746   | 4,889,290 | 0       | 6      | 240       | 22        | 37      | 182     | 518     |
| 46 飲食品                      | 24,034     | 1,699     | 0         | 0       | 0      | 12,035    | 0         | 0       | 5,266   | 15,389  |
| 47 繊維製品                     | 30,691     | 191,866   | 4,801     | 4,902   | 11,156 | 380,885   | 55,616    | 2,379   | 70,124  | 157,998 |
| 48 ハルブ・紙・木製品                | 172,699    | 2,736,629 | 60,518    | 15,310  | 19,851 | 743,711   | 159,510   | 34,259  | 248,828 | 59,503  |

## 2020年 情報通信産業連関表(生産者価格取引額表 名目)

|                       | 単位:百万円     |            |            |           |           |            |            |            |            |            |
|-----------------------|------------|------------|------------|-----------|-----------|------------|------------|------------|------------|------------|
|                       | 61         | 62         | 63         | 64        | 65        | 66         | 67         | 68         | 69         | 70         |
|                       | その他の製造工業製品 | 建設         | 電力・ガス・熱供給  | 水道        | 廃棄物処理     | 商業         | 金融・保険      | 不動産        | 運輸・郵便      | 公務         |
| 49 化学製品               | 183,386    | 287,773    | 31,769     | 50,755    | 89,854    | 1,969      | 935        | 2,656      | 21,801     | 41,543     |
| 50 石油・石炭製品            | 31,209     | 931,717    | 950,736    | 56,219    | 87,036    | 995,353    | 91,379     | 71,127     | 1,342,681  | 492,684    |
| 51 プラスチック・ゴム          | 244,958    | 786,319    | 523        | 168,152   | 75,622    | 504,239    | 92,185     | 46,306     | 85,453     | 89,421     |
| 52 窯業・土石製品            | 38,301     | 3,220,492  | 1,396      | 22,509    | 2,644     | 17,211     | 362        | 5,853      | 1,243      | 7,739      |
| 53 鉄鋼                 | 29,595     | 1,468,914  | 0          | 143       | 0         | 0          | 0          | 0          | 15,156     | 1,612      |
| 54 非鉄金属               | 99,676     | 343,279    | 15,046     | 1,752     | 18        | 1,126      | 0          | 0          | 628        | 9,228      |
| 55 金属製品               | 91,562     | 5,741,107  | 14,620     | 4,093     | 826       | 229,984    | 3,850      | 27,236     | 64,372     | 175,158    |
| 56 はん用機械              | 2,891      | 397,495    | 0          | 59,959    | 0         | 411        | 1          | 0          | 3,942      | 15,332     |
| 57 生産用機械              | 921        | 4,937      | 168        | 1,520     | 0         | 332        | 0          | 0          | 2,370      | 836        |
| 58 業務用機械              | 1,447      | 11,319     | 0          | 519       | 158       | 92,758     | 464        | 0          | 1,171      | 133,733    |
| 59 電気機械               | 8,303      | 468,458    | 101        | 795       | 29        | 16,239     | 95         | 886        | 5,709      | 77,731     |
| 60 輸送機械               | 17         | 145        | 10         | 3         | 24        | 434        | 17         | 6          | 683,569    | 227,553    |
| 61 その他の製造工業製品         | 169,722    | 158,211    | 19,543     | 4,200     | 3,558     | 38,819     | 11,878     | 689        | 7,546      | 75,614     |
| 62 建設                 | 5,811      | 53,576     | 502,971    | 149,811   | 19,287    | 303,141    | 98,022     | 718,111    | 208,671    | 378,178    |
| 63 電力・ガス・熱供給          | 23,020     | 187,936    | 2,624,340  | 223,193   | 384,288   | 1,555,149  | 185,986    | 330,158    | 505,985    | 535,916    |
| 64 水道                 | 2,508      | 55,425     | 24,284     | 388,711   | 54,021    | 265,967    | 47,634     | 34,817     | 78,452     | 193,888    |
| 65 廃棄物処理              | 363        | 128,428    | 446,497    | 10,016    | 0         | 134,349    | 122,352    | 1,085      | 228,609    | 1,777,515  |
| 66 商業                 | 280,993    | 2,914,104  | 692,595    | 91,580    | 90,847    | 1,152,891  | 213,256    | 115,247    | 367,266    | 487,922    |
| 67 金融・保険              | 94,185     | 832,053    | 596,421    | 133,023   | 154,722   | 1,612,073  | 1,680,653  | 6,277,602  | 681,965    | 1,053,085  |
| 68 不動産                | 7,259      | 283,077    | 193,620    | 7,180     | 11,403    | 2,663,516  | 594,289    | 2,441,969  | 837,480    | 87,164     |
| 69 運輸・郵便              | 95,739     | 1,753,598  | 1,244,828  | 75,438    | 251,892   | 2,162,691  | 1,007,577  | 88,554     | 4,045,146  | 1,102,986  |
| 70 公務                 | 0          | 0          | 0          | 0         | 0         | 0          | 0          | 0          | 0          | 0          |
| 71 教育                 | 312        | 9,631      | 19,079     | 494       | 942       | 20,800     | 7,385      | 96         | 42,398     | 6,190      |
| 72 医療・福祉              | 0          | 85         | 1,245      | 1,394     | 0         | 2,477      | 5,541      | 565        | 63,746     | 1,340      |
| 73 他に分類されない会員制団体      | 2,700      | 72,330     | 51,055     | 43,538    | 11,368    | 56,221     | 111,986    | 26,618     | 57,829     | 130        |
| 74 対事業所サービス           | 97,761     | 6,854,247  | 2,443,616  | 711,128   | 398,934   | 8,198,881  | 3,101,428  | 1,969,083  | 2,317,561  | 4,028,412  |
| 75 対個人サービス            | 334        | 15,457     | 2,703      | 1,378     | 281       | 77,564     | 7,195      | 38,899     | 25,311     | 23,174     |
| 76 事務用品               | 4,650      | 54,877     | 1,606      | 4,989     | 19,224    | 185,816    | 128,163    | 26,752     | 73,885     | 134,224    |
| 77 分類不明               | 5,793      | 829,010    | 99,291     | 44,955    | 125,257   | 609,234    | 166,707    | 136,085    | 371,607    | 43,335     |
| 78 内生部門計              | 1,940,141  | 32,333,532 | 15,564,589 | 2,547,638 | 1,905,282 | 26,845,809 | 11,631,521 | 13,039,289 | 13,296,400 | 13,834,748 |
| 79 家計外消費支出(行)         | 69,515     | 1,283,685  | 271,434    | 66,791    | 152,799   | 2,266,238  | 1,193,835  | 315,428    | 766,979    | 519,557    |
| 80 雇用者所得              | 881,347    | 22,648,121 | 2,251,969  | 732,944   | 3,119,354 | 43,890,166 | 13,941,926 | 5,244,941  | 14,331,840 | 18,129,459 |
| 81 営業余剰               | 47,312     | 1,353,024  | -452,605   | 482,073   | 282,659   | 6,074,311  | 6,665,596  | 20,953,338 | 2,316,841  | 0          |
| 82 資本減耗引当             | 377,837    | 2,504,128  | 6,753,052  | 1,056,858 | 478,400   | 6,803,131  | 2,817,979  | 35,870,539 | 5,005,306  | 14,521,377 |
| 83 間接税(関税・輸入品商品税を除く。) | 33,083     | 2,434,736  | 989,226    | 227,707   | 126,597   | 4,279,564  | 908,426    | 4,823,504  | 2,569,064  | 89,568     |
| 84 (控除)経常補助金          | -49        | -272,121   | -7,092     | -211,614  | -26       | -42,408    | -547,310   | -21,258    | -103,156   | 0          |
| 85 ダブルインフレーション調整項     | 0          | 0          | 0          | 0         | 0         | 0          | 0          | 0          | 0          | 0          |
| 86 粗付加価値部門計           | 1,409,044  | 29,951,573 | 9,805,983  | 2,354,759 | 4,159,784 | 63,271,002 | 24,980,452 | 67,186,492 | 24,886,875 | 33,259,961 |
| 87 国内生産額              | 3,349,185  | 62,285,105 | 25,370,572 | 4,902,397 | 6,065,066 | 90,116,811 | 36,611,973 | 80,225,781 | 38,183,275 | 47,094,709 |

2020年 情報通信産業連関表(生産者価格取引額表 名目)

単位:百万円

|                             | 71      | 72      | 73                | 74           | 75          | 76      | 77      | 78         |
|-----------------------------|---------|---------|-------------------|--------------|-------------|---------|---------|------------|
|                             | 教育      | 医療・福祉   | 他に分類されない<br>会員制団体 | 対事業所サー<br>ビス | 対個人サービ<br>ス | 事務用品    | 分類不明    | 内生部門計      |
| 1 固定電気通信                    | 12,473  | 88,222  | 28,136            | 112,588      | 67,441      | 0       | 93,561  | 3,911,428  |
| 2 移動電気通信                    | 2,318   | 90,863  | 28,709            | 73,136       | 143,694     | 0       | 110,395 | 2,755,523  |
| 3 電気通信に附帯するサービス             | 0       | 0       | 0                 | 0            | 0           | 0       | 4,958   | 425,156    |
| 4 公共放送                      | 2,493   | 8,242   | 1,637             | 4,742        | 12,909      | 0       | 741     | 78,502     |
| 5 民間テレビジョン放送・多重放送           | 0       | 0       | 0                 | 0            | 0           | 0       | 19      | 1,876,602  |
| 6 民間ラジオ放送                   | 0       | 0       | 0                 | 0            | 0           | 0       | 1       | 101,181    |
| 7 民間衛星放送                    | 0       | 0       | 0                 | 0            | 0           | 0       | 5       | 138,587    |
| 8 有線テレビジョン放送                | 0       | 0       | 0                 | 0            | 22,224      | 0       | 9       | 33,750     |
| 9 有線ラジオ放送                   | 0       | 0       | 0                 | 256          | 142,466     | 0       | 1,754   | 896,688    |
| 10 ソフトウェア業                  | 26,745  | 26,239  | 17,310            | 137,387      | 18,268      | 0       | 7,827   | 1,148,889  |
| 11 情報処理サービス                 | 45,480  | 325,074 | 109,119           | 594,252      | 182,968     | 0       | 9,476   | 7,443,631  |
| 12 情報提供サービス                 | 8,016   | 56,900  | 19,182            | 102,017      | 32,203      | 0       | 1,869   | 1,260,626  |
| 13 インターネット附随サービス            | 2,980   | 10,974  | 2,820             | 564,964      | 22,356      | 0       | 72,127  | 3,106,123  |
| 14 新聞                       | 6,819   | 28,652  | 13,558            | 138,532      | 37,206      | 0       | 0       | 1,108,241  |
| 15 出版                       | 56,107  | 136,512 | 65,553            | 84,421       | 44,251      | 0       | 0       | 1,208,493  |
| 16 ニュース供給                   | 501     | 1,495   | 857               | 2,797        | 2,415       | 0       | 555     | 144,778    |
| 17 映像・音声・文字情報制作業(除、ニュース供給業) | 14,827  | 42,992  | 15,383            | 46,788       | 53,631      | 0       | 27,391  | 2,509,094  |
| 18 パーソナルコンピュータ              | 0       | 0       | 0                 | 1,828        | 0           | 0       | 0       | 12,866     |
| 19 電子計算機本体(除パソコン)           | 0       | 0       | 0                 | 9,597        | 0           | 0       | 0       | 14,004     |
| 20 電子計算機附属装置                | 0       | 0       | 0                 | 30,388       | 0           | 0       | 0       | 102,129    |
| 21 有線電気通信機器                 | 0       | 0       | 0                 | 7,366        | 0           | 0       | 0       | 25,305     |
| 22 携帯電話機                    | 732     | 1,494   | 288               | 11,074       | 4,110       | 0       | 0       | 88,722     |
| 23 無線電気通信機器(除携帯電話機)         | 0       | 0       | 0                 | 5,920        | 0           | 0       | 0       | 85,524     |
| 24 その他の電気通信機器               | 0       | 0       | 0                 | 6,137        | 0           | 0       | 0       | 93,675     |
| 25 半導体素子                    | 0       | 0       | 0                 | 9,833        | 0           | 0       | 0       | 500,400    |
| 26 集積回路                     | 0       | 0       | 0                 | 70,649       | 0           | 0       | 0       | 3,217,147  |
| 27 液晶パネル                    | 0       | 0       | 0                 | 69,011       | 0           | 0       | 0       | 921,352    |
| 28 フラットパネル・電子管              | 0       | 0       | 0                 | 32,400       | 0           | 0       | 0       | 99,051     |
| 29 その他の電子部品                 | 1,011   | 317     | 0                 | 739,577      | 546         | 56,635  | 0       | 5,303,228  |
| 30 ラジオ・テレビ受信機               | 0       | 0       | 0                 | 736          | 319         | 0       | 0       | 135,169    |
| 31 ビデオ機器・デジタルカメラ            | 0       | 0       | 0                 | 10,857       | 161         | 0       | 0       | 20,683     |
| 32 通信ケーブル・光ファイバケーブル         | 0       | 0       | 0                 | 0            | 0           | 0       | 0       | 316,761    |
| 33 事務用機械                    | 0       | 0       | 0                 | 139,911      | 714         | 32,583  | 0       | 299,069    |
| 34 電気音響機器                   | 0       | 0       | 0                 | 3,089        | 811         | 0       | 0       | 166,149    |
| 35 情報記録物                    | 510     | 0       | 0                 | 73           | 4,245       | 0       | 0       | 163,460    |
| 36 電子計算機・同関連機器賃貸業           | 21,712  | 66,832  | 17,045            | 106,429      | 11,747      | 0       | 1,176   | 1,886,706  |
| 37 事務用機械器具(除電算機等)賃貸業        | 15,617  | 57,080  | 5,809             | 26,950       | 13,186      | 0       | 0       | 464,360    |
| 38 通信機械器具賃貸業                | 1,464   | 48,504  | 387               | 36,084       | 8,088       | 0       | 0       | 512,639    |
| 39 広告                       | 102,815 | 91,301  | 20,774            | 736,326      | 421,203     | 0       | 21,233  | 6,860,297  |
| 40 印刷・製版・製本                 | 132,371 | 191,732 | 154,478           | 136,629      | 78,536      | 0       | 234     | 4,078,025  |
| 41 映画館・劇場・興行場               | 0       | 0       | 0                 | 0            | 5,208       | 0       | 72      | 47,021     |
| 42 電気通信施設建設                 | 0       | 0       | 0                 | 0            | 0           | 0       | 0       | 0          |
| 43 研究                       | 0       | 0       | 0                 | 0            | 0           | 0       | 0       | 0          |
| 44 農林水産業                    | 67,302  | 202,275 | 10,404            | 564          | 1,008,903   | 0       | 0       | 10,839,664 |
| 45 鉱業                       | 63      | 283     | 137               | 201          | 151         | 0       | 1,041   | 14,459,287 |
| 46 飲食品                      | 181,713 | 604,167 | 6,878             | 397          | 5,927,782   | 0       | 12,966  | 15,450,917 |
| 47 繊維製品                     | 3,086   | 193,930 | 112,994           | 139,701      | 140,538     | 27,137  | 2,396   | 2,872,494  |
| 48 パルプ・紙・木製品                | 119,102 | 382,005 | 81,467            | 255,536      | 259,420     | 659,968 | 5,641   | 12,588,361 |

## 2020年 情報通信産業連関表(生産者価格取引額表 名目)

単位:百万円

|                       | 71         | 72         | 73                | 74           | 75          | 76        | 77        | 78          |
|-----------------------|------------|------------|-------------------|--------------|-------------|-----------|-----------|-------------|
|                       | 教育         | 医療・福祉      | 他に分類されない<br>会員制団体 | 対事業所サー<br>ビス | 対個人サービ<br>ス | 事務用品      | 分類不明      | 内生部門計       |
| 49 化学製品               | 14,464     | 10,612,202 | 10,760            | 263,249      | 267,394     | 13,562    | 31,027    | 26,609,296  |
| 50 石油・石炭製品            | 103,156    | 213,088    | 27,835            | 247,633      | 307,820     | 0         | 87,429    | 10,222,314  |
| 51 プラスチック・ゴム          | 9,005      | 136,780    | 34,904            | 611,526      | 110,044     | 68,956    | 17,735    | 12,046,931  |
| 52 窯業・土石製品            | 38,773     | 48,690     | 1,841             | 46,569       | 54,696      | 7,001     | 21,512    | 5,691,151   |
| 53 鉄鋼                 | 0          | 189        | 21                | 9,178        | 1,160       | 33        | 23,933    | 22,615,533  |
| 54 非鉄金属               | 0          | 127,268    | 956               | 28,035       | 14,518      | 1,278     | 16,753    | 8,566,244   |
| 55 金属製品               | 3,833      | 21,714     | 10,476            | 82,404       | 105,595     | 509       | 25,916    | 10,705,360  |
| 56 はん用機械              | 0          | 11         | 0                 | 576,559      | 275         | 0         | 0         | 4,029,575   |
| 57 生産用機械              | 0          | 0          | 0                 | 826,112      | 385         | 0         | 0         | 3,244,032   |
| 58 業務用機械              | 0          | 680,414    | 0                 | 138,335      | 23,517      | 0         | 0         | 1,674,046   |
| 59 電気機械               | 13,068     | 4,073      | 8                 | 441,237      | 5,297       | 0         | 4,611     | 5,229,814   |
| 60 輸送機械               | 2,011      | 34         | 5                 | 1,773,246    | 1,102       | 0         | 6         | 24,954,820  |
| 61 その他の製造工業製品         | 80,890     | 70,376     | 30,064            | 246,233      | 167,325     | 175,642   | 7,353     | 1,935,644   |
| 62 建設                 | 185,614    | 160,846    | 8,465             | 94,895       | 99,801      | 0         | 634       | 3,879,144   |
| 63 電力・ガス・熱供給          | 678,392    | 824,995    | 20,359            | 376,853      | 1,407,665   | 0         | 21,615    | 16,262,102  |
| 64 水道                 | 250,008    | 326,397    | 10,788            | 61,278       | 384,424     | 0         | 8,125     | 2,803,320   |
| 65 廃棄物処理              | 184,640    | 275,297    | 179               | 24,311       | 865,861     | 0         | 73,043    | 4,782,359   |
| 66 商業                 | 267,360    | 2,401,178  | 172,206           | 1,298,510    | 2,423,518   | 337,968   | 48,707    | 27,520,681  |
| 67 金融・保険              | 338,371    | 625,996    | 124,011           | 588,620      | 335,067     | 0         | 15,759    | 17,668,967  |
| 68 不動産                | 43,087     | 1,097,164  | 86,184            | 593,567      | 572,185     | 0         | 148,879   | 11,980,130  |
| 69 運輸・郵便              | 343,942    | 786,727    | 127,296           | 674,861      | 1,002,297   | 78,167    | 361,541   | 23,508,804  |
| 70 公務                 | 0          | 0          | 0                 | 0            | 0           | 0         | 1,468,592 | 1,468,592   |
| 71 教育                 | 92         | 6,339      | 11                | 33,394       | 20,212      | 0         | 764       | 504,806     |
| 72 医療・福祉              | 909        | 1,041,574  | 64                | 3,206        | 3,644       | 0         | 11,597    | 1,177,090   |
| 73 他に分類されない<br>会員制団体  | 10,152     | 67,006     | 0                 | 144,612      | 124,128     | 0         | 22,688    | 1,245,741   |
| 74 対事業所サービス           | 1,039,556  | 3,091,730  | 340,744           | 9,476,550    | 1,278,040   | 0         | 190,497   | 64,494,719  |
| 75 対個人サービス            | 84,226     | 773,536    | 12,298            | 68,378       | 599,938     | 0         | 7,249     | 2,081,377   |
| 76 事務用品               | 46,502     | 161,970    | 23,287            | 112,900      | 78,306      | 0         | 1,010     | 1,460,140   |
| 77 分類不明               | 313,070    | 263,452    | 20,688            | 230,850      | 115,174     | 701       | 0         | 4,594,687   |
| 78 内生部門計              | 4,877,383  | 26,475,135 | 1,776,372         | 23,522,241   | 19,037,087  | 1,460,140 | 2,992,223 | 432,729,179 |
| 79 家計外消費支出(行)         | 149,806    | 803,158    | 172,470           | 1,104,518    | 879,508     | 0         | 19,374    | 15,033,034  |
| 80 雇用者所得              | 15,366,938 | 35,181,494 | 2,314,237         | 30,571,075   | 12,330,885  | 0         | 60,487    | 289,001,880 |
| 81 営業余剰               | 63,003     | 1,875,416  | -25,367           | 4,864,307    | 3,063,947   | 0         | 1,199,140 | 70,621,099  |
| 82 資本減耗引当             | 4,874,098  | 4,363,454  | 289,008           | 7,552,322    | 3,955,438   | 0         | 234,067   | 138,739,114 |
| 83 間接税(関税・輸入品商品税を除く。) | 246,754    | 1,082,741  | 166,628           | 4,254,869    | 2,646,689   | 0         | 85,158    | 38,098,544  |
| 84 (控除)経常補助金          | -3,025     | -747,682   | -99,950           | -3,933       | -247        | 0         | -22,383   | -3,128,059  |
| 85 ダブルインフレーション調整項     | 0          | 0          | 0                 | 0            | 0           | 0         | 0         | 0           |
| 86 粗付加価値部門計           | 20,697,573 | 42,558,580 | 2,817,025         | 48,343,158   | 22,876,219  | 0         | 1,575,842 | 548,365,612 |
| 87 国内生産額              | 25,574,956 | 69,033,715 | 4,593,397         | 71,865,399   | 41,913,306  | 1,460,140 | 4,568,065 | 981,094,790 |

2020年 情報通信産業連関表(生産者価格取引額表 名目)

単位:百万円

|                             | 79         | 80         | 81             | 82        | 83            | 84            | 85      | 86         | 87         |
|-----------------------------|------------|------------|----------------|-----------|---------------|---------------|---------|------------|------------|
|                             | 家計外消費支出(列) | 家計消費支出     | 対家計民間非営利団体消費支出 | 一般政府消費支出  | 国内総固定資本形成(公的) | 国内総固定資本形成(民間) | 在庫純増    | 国内最終需要計    | 国内需要合計     |
| 1 固定電気通信                    | 38,831     | 3,975,268  | 0              | 0         | 0             | 0             | 0       | 4,014,100  | 7,925,528  |
| 2 移動電気通信                    | 73,069     | 6,216,580  | 0              | 0         | 0             | 0             | 0       | 6,289,649  | 9,045,172  |
| 3 電気通信に付帯するサービス             | 0          | 386,141    | 0              | 0         | 0             | 0             | 0       | 386,141    | 811,297    |
| 4 公共放送                      | 3,960      | 700,271    | 0              | 0         | 0             | 0             | 0       | 704,231    | 782,733    |
| 5 民間テレビジョン放送・多重放送           | 0          | 0          | 0              | 0         | 0             | 0             | 0       | 0          | 1,876,602  |
| 6 民間ラジオ放送                   | 0          | 0          | 0              | 0         | 0             | 0             | 0       | 0          | 101,181    |
| 7 民間衛星放送                    | 1,154      | 152,101    | 0              | 0         | 0             | 0             | 0       | 153,255    | 291,842    |
| 8 有線テレビジョン放送                | 0          | 506,970    | 0              | 0         | 0             | 0             | 0       | 506,970    | 540,720    |
| 9 有線ラジオ放送                   | 2,827      | 0          | 0              | 0         | 0             | 0             | 0       | 2,827      | 899,515    |
| 10 ソフトウェア業                  | 2,136      | 1,283,498  | 0              | 0         | 1,363,437     | 9,548,076     | 7,511   | 12,204,659 | 13,353,548 |
| 11 情報処理サービス                 | 735        | 272        | 0              | 0         | 0             | 0             | 0       | 1,007      | 7,444,638  |
| 12 情報提供サービス                 | 117        | 44         | 0              | 0         | 0             | 0             | 0       | 161        | 1,260,787  |
| 13 インターネット附随サービス            | 32,929     | 1,295,148  | 0              | 0         | 0             | 0             | 0       | 1,328,076  | 4,434,199  |
| 14 新聞                       | 25,576     | 450,278    | 0              | 0         | 0             | 0             | 0       | 475,854    | 1,584,095  |
| 15 出版                       | 14,699     | 216,879    | 0              | 23,354    | 0             | 0             | -27,493 | 227,439    | 1,435,932  |
| 16 ニュース供給                   | 0          | 0          | 0              | 0         | 0             | 0             | 0       | 0          | 144,778    |
| 17 映像・音声・文字情報制作業(除、ニュース供給業) | 0          | 144,344    | 0              | 0         | 0             | 48,898        | 2,373   | 195,615    | 2,704,709  |
| 18 パーソナルコンピュータ              | 0          | 611,042    | 0              | 0         | 150,266       | 1,393,626     | -690    | 2,154,244  | 2,167,110  |
| 19 電子計算機本体(除パソコン)           | 0          | 0          | 0              | 0         | 143,055       | 410,210       | 352     | 553,617    | 567,621    |
| 20 電子計算機附属装置                | 0          | 145,946    | 0              | 0         | 166,822       | 1,055,406     | 9,019   | 1,377,194  | 1,479,323  |
| 21 有線電気通信機器                 | 1,221      | 66,411     | 0              | 0         | 253,427       | 841,264       | -7,746  | 1,154,577  | 1,179,883  |
| 22 携帯電話機                    | 0          | 1,697,567  | 0              | 0         | 2,038         | 47,948        | -141    | 1,747,412  | 1,836,134  |
| 23 無線電気通信機器(除携帯電話機)         | 1,636      | 364,580    | 0              | 0         | 235,356       | 824,011       | -12,184 | 1,413,399  | 1,498,923  |
| 24 その他の電気通信機器               | 11         | 846        | 0              | 0         | 66,456        | 225,508       | -188    | 292,632    | 386,307    |
| 25 半導体素子                    | 0          | 222        | 0              | 0         | 0             | 0             | -26,166 | -25,944    | 474,456    |
| 26 集積回路                     | 0          | 1,489      | 0              | 0         | 0             | 0             | 62,086  | 63,576     | 3,280,723  |
| 27 液晶パネル                    | 0          | 82         | 0              | 0         | 0             | 0             | 8,937   | 9,019      | 930,371    |
| 28 フラットパネル・電子管              | 0          | 0          | 0              | 0         | 0             | 0             | 650     | 650        | 99,700     |
| 29 その他の電子部品                 | 662        | 187,492    | 0              | 0         | 0             | 0             | 50,711  | 238,865    | 5,542,094  |
| 30 ラジオ・テレビ受信機               | 18,806     | 168,310    | 0              | 0         | 388           | 45,834        | -1,308  | 232,029    | 367,197    |
| 31 ビデオ機器・デジタルカメラ            | 339        | 123,490    | 0              | 0         | 56,356        | 181,522       | 13,294  | 375,000    | 395,683    |
| 32 通信ケーブル・光ファイバケーブル         | 0          | 0          | 0              | 0         | 0             | 0             | -8,852  | -8,852     | 307,909    |
| 33 事務用機械                    | 1,999      | 14,835     | 0              | 0         | 16,930        | 492,624       | 570     | 526,958    | 826,027    |
| 34 電気音響機器                   | 17,759     | 270,682    | 0              | 0         | 1,976         | 43,015        | 8,571   | 342,003    | 508,152    |
| 35 情報記録物                    | 0          | 0          | 0              | 0         | 0             | 0             | 0       | 0          | 163,460    |
| 36 電子計算機・関連機器賃貸業            | 0          | 29,044     | 0              | 0         | 0             | 0             | 0       | 29,044     | 1,915,750  |
| 37 事務用機械器具(除電算機等)賃貸業        | 0          | 0          | 0              | 0         | 0             | 0             | 0       | 0          | 464,360    |
| 38 通信機械器具賃貸業                | 0          | 0          | 0              | 0         | 0             | 0             | 0       | 0          | 512,639    |
| 39 広告                       | 0          | 3,547      | 0              | 0         | 0             | 0             | 0       | 3,547      | 6,863,844  |
| 40 印刷・製版・製本                 | 12,780     | 30,963     | 0              | 0         | 0             | 0             | -5,677  | 38,065     | 4,116,090  |
| 41 映画館、劇場・興行場               | 37,769     | 144,756    | 0              | 0         | 0             | 0             | 0       | 182,525    | 229,546    |
| 42 電気通信施設建設                 | 0          | 0          | 0              | 0         | 82,966        | 84,359        | 0       | 167,325    | 167,325    |
| 43 研究                       | 0          | 0          | 355,702        | 1,003,025 | 3,532,421     | 15,168,408    | 0       | 20,059,556 | 20,059,556 |
| 44 農林水産業                    | 69,532     | 3,760,094  | 0              | 0         | 0             | 203,821       | 171,521 | 4,204,968  | 15,044,632 |
| 45 鉱業                       | -4,017     | -4,378     | 0              | 0         | 0             | -4,678        | -8,655  | -21,728    | 14,437,559 |
| 46 放食料品                     | 911,168    | 28,468,322 | 0              | 0         | 0             | 0             | -20,898 | 29,358,592 | 44,809,508 |
| 47 繊維製品                     | 150,236    | 3,794,999  | 0              | 0         | 742           | 261,831       | 169,563 | 4,377,370  | 7,249,864  |
| 48 ハルブ・紙・木製品                | 118,763    | 437,122    | 0              | 2,031     | 13,228        | 358,872       | -60,410 | 869,605    | 13,457,966 |

2020年 情報通信産業連関表(生産者価格取引額表 名目)

単位:百万円

|                        | 79         | 80          | 81             | 82          | 83            | 84            | 85       | 86          | 87          |
|------------------------|------------|-------------|----------------|-------------|---------------|---------------|----------|-------------|-------------|
|                        | 家計外消費支出(列) | 家計消費支出      | 対家計民間非営利団体消費支出 | 一般政府消費支出    | 国内総固定資本形成(公的) | 国内総固定資本形成(民間) | 在庫純増     | 国内最終需要計     | 国内需要合計      |
| 49 化学製品                | 284,616    | 3,254,614   | 0              | 0           | 0             | 0             | -109,279 | 3,429,952   | 30,039,248  |
| 50 石油・石炭製品             | 16,805     | 3,762,325   | 0              | 0           | 0             | 0             | -24,653  | 3,754,478   | 13,976,792  |
| 51 プラスチック・ゴム           | 25,687     | 761,848     | 0              | 4,188       | 0             | -709          | -30,403  | 760,610     | 12,807,541  |
| 52 窯業・土石製品             | 8,553      | 90,251      | 0              | 0           | 0             | 0             | -52,998  | 45,806      | 5,736,958   |
| 53 鉄鋼                  | 0          | -31,947     | 0              | 0           | -26,586       | -154,133      | -221,026 | -433,693    | 22,181,840  |
| 54 非鉄金属                | 1,213      | 119,168     | 0              | 0           | 0             | 240,299       | -108,655 | 252,026     | 8,818,270   |
| 55 金属製品                | 26,333     | 227,909     | 0              | 516         | 15,780        | 364,030       | 8,623    | 643,191     | 11,348,551  |
| 56 はん用機械               | 0          | 17,030      | 0              | 0           | 176,619       | 4,150,743     | 79,736   | 4,424,128   | 8,453,703   |
| 57 生産用機械               | 0          | 10,220      | 0              | 0           | 82,002        | 8,020,820     | 166,331  | 8,279,373   | 11,523,405  |
| 58 業務用機械               | 209        | 71,324      | 0              | 238         | 380,602       | 3,883,545     | 58,057   | 4,393,974   | 6,068,021   |
| 59 電気機械                | 73,072     | 3,183,577   | 0              | 0           | 299,616       | 4,939,328     | 54,037   | 8,549,630   | 13,779,445  |
| 60 輸送機械                | 0          | 6,294,740   | 0              | 0           | 982,743       | 6,625,845     | 139,792  | 14,043,120  | 38,997,940  |
| 61 その他の製造工業製品          | 182,244    | 2,250,574   | 0              | 9           | 105,779       | 946,562       | 41,422   | 3,526,590   | 5,462,234   |
| 62 建設                  | 0          | 0           | 0              | 0           | 23,238,621    | 35,167,340    | 0        | 58,405,961  | 62,285,105  |
| 63 電力・ガス・熱供給           | 7,868      | 9,049,515   | 0              | 0           | 0             | 0             | 0        | 9,057,383   | 25,319,485  |
| 64 水道                  | 3,379      | 2,446,584   | 0              | -368,161    | 0             | 0             | 0        | 2,081,801   | 4,885,121   |
| 65 廃棄物処理               | 0          | 454,256     | 0              | 821,340     | 0             | 0             | 0        | 1,275,595   | 6,057,954   |
| 66 商業                  | 1,796,952  | 48,112,038  | 0              | 9,947       | 433,343       | 5,138,139     | 151,043  | 55,641,461  | 83,162,142  |
| 67 金融・保険               | 332        | 18,708,184  | 0              | 0           | 0             | 0             | 0        | 18,708,516  | 36,377,483  |
| 68 不動産                 | 0          | 65,250,178  | 0              | 21,410      | 0             | 2,934,032     | 0        | 68,205,620  | 80,185,750  |
| 69 運輸・郵便               | 392,681    | 10,445,811  | 121            | 54,516      | 62,626        | 760,529       | 51,585   | 11,767,867  | 35,276,671  |
| 70 公務                  | 0          | 3,137,812   | 0              | 42,488,304  | 0             | 0             | 0        | 45,626,117  | 47,094,709  |
| 71 教育                  | 0          | 4,864,387   | 4,016,204      | 16,409,942  | 0             | 0             | 0        | 25,290,533  | 25,795,339  |
| 72 医療・福祉               | 854,151    | 10,679,754  | 3,884,878      | 52,438,892  | 0             | 0             | 0        | 67,857,674  | 69,034,764  |
| 73 他に分類されない会員制団体       | 0          | 1,876,634   | 1,558,132      | 0           | 0             | 0             | 0        | 3,434,766   | 4,680,507   |
| 74 対事業所サービス            | 101,124    | 4,577,846   | 0              | 0           | 220,757       | 2,950,859     | 0        | 7,850,586   | 72,345,305  |
| 75 対個人サービス             | 9,723,117  | 30,011,006  | 0              | 0           | 0             | 0             | 0        | 39,734,124  | 41,815,501  |
| 76 事務用品                | 0          | 0           | 0              | 0           | 0             | 0             | 0        | 0           | 1,460,140   |
| 77 分類不明                | 0          | 9,779       | 0              | 0           | 0             | 0             | 0        | 9,779       | 4,604,466   |
| 78 内生部門計               | 15,033,034 | 285,280,670 | 9,815,036      | 112,909,550 | 32,057,765    | 107,197,782   | 528,363  | 562,822,200 | 995,551,378 |
| 79 家計外消費支出(行)          |            |             |                |             |               |               |          |             |             |
| 80 雇業者所得               |            |             |                |             |               |               |          |             |             |
| 81 営業余剰                |            |             |                |             |               |               |          |             |             |
| 82 資本減耗引当              |            |             |                |             |               |               |          |             |             |
| 83 間接税(間接税・輸入品商品税を除く。) |            |             |                |             |               |               |          |             |             |
| 84 (控除)経常補助金           |            |             |                |             |               |               |          |             |             |
| 85 ダブルインフレーション調整項      |            |             |                |             |               |               |          |             |             |
| 86 租付加価値部門計            |            |             |                |             |               |               |          |             |             |
| 87 国内生産額               |            |             |                |             |               |               |          |             |             |



2020年 情報通信産業連関表(生産者価格取引額表 名目)

単位:百万円

|                             | 88        | 89         | 90         | 91          | 92          | 93         |
|-----------------------------|-----------|------------|------------|-------------|-------------|------------|
|                             | 輸出計       | 最終需要計      | 需要合計       | (控除)輸入計     | 最終需要部門計     | 国内生産額      |
| 1 固定電気通信                    | 90,295    | 4,104,395  | 8,015,823  | -135,114    | 3,969,281   | 7,880,709  |
| 2 移動電気通信                    | 5,417     | 6,295,066  | 9,050,589  | -11,331     | 6,283,735   | 9,039,258  |
| 3 電気通信に附帯するサービス             | 0         | 386,141    | 811,297    | 0           | 386,141     | 811,297    |
| 4 公共放送                      | 4         | 704,235    | 782,737    | 0           | 704,235     | 782,737    |
| 5 民間テレビジョン放送・多重放送           | 0         | 0          | 1,876,602  | 0           | 0           | 1,876,602  |
| 6 民間ラジオ放送                   | 0         | 0          | 101,181    | 0           | 0           | 101,181    |
| 7 民間衛星放送                    | 10        | 153,265    | 291,852    | 0           | 153,265     | 291,852    |
| 8 有線テレビジョン放送                | 6         | 506,976    | 540,726    | 0           | 506,976     | 540,726    |
| 9 有線ラジオ放送                   | 0         | 2,827      | 899,515    | 0           | 2,827       | 899,515    |
| 10 ソフトウェア業                  | 281,249   | 12,485,908 | 13,634,797 | -542,904    | 11,943,004  | 13,091,893 |
| 11 情報処理サービス                 | 1,022,328 | 1,023,335  | 8,466,966  | -1,869,154  | -845,819    | 6,597,812  |
| 12 情報提供サービス                 | 185,076   | 185,237    | 1,445,863  | -338,381    | -153,144    | 1,107,482  |
| 13 インターネット附随サービス            | 23,541    | 1,351,617  | 4,457,740  | -6,790      | 1,344,827   | 4,450,950  |
| 14 新聞                       | 757       | 476,611    | 1,584,852  | -2,213      | 474,398     | 1,582,639  |
| 15 出版                       | 16,110    | 243,549    | 1,452,042  | -29,460     | 214,089     | 1,422,582  |
| 16 ニュース供給                   | 9,272     | 9,272      | 154,050    | -8,054      | 1,218       | 145,996    |
| 17 映像・音声・文字情報制作業(除、ニュース供給業) | 322,273   | 517,888    | 3,026,982  | -333,302    | 184,586     | 2,693,680  |
| 18 パーソナルコンピュータ              | 96,790    | 2,251,034  | 2,263,900  | -1,564,607  | 686,427     | 699,293    |
| 19 電子計算機本体(除パソコン)           | 54,580    | 608,197    | 622,201    | -555,949    | 52,248      | 66,252     |
| 20 電子計算機附属装置                | 394,247   | 1,771,441  | 1,873,570  | -967,903    | 803,538     | 905,667    |
| 21 有線電気通信機器                 | 94,952    | 1,249,529  | 1,274,835  | -847,842    | 401,687     | 426,993    |
| 22 携帯電話機                    | 15,919    | 1,763,331  | 1,852,053  | -1,750,860  | 12,471      | 101,193    |
| 23 無線電気通信機器(除携帯電話機)         | 85,079    | 1,498,478  | 1,584,002  | -305,085    | 1,193,393   | 1,278,917  |
| 24 その他の電気通信機器               | 27,221    | 319,853    | 413,528    | -45,353     | 274,500     | 368,175    |
| 25 半導体素子                    | 623,852   | 597,908    | 1,098,308  | -348,733    | 249,175     | 749,575    |
| 26 集積回路                     | 2,710,066 | 2,773,642  | 5,990,789  | -2,189,583  | 584,059     | 3,801,206  |
| 27 液晶パネル                    | 259,164   | 268,183    | 1,189,535  | -148,878    | 119,305     | 1,040,657  |
| 28 フラットパネル・電子管              | 32,627    | 33,277     | 132,327    | -42,642     | -9,365      | 89,685     |
| 29 その他の電子部品                 | 2,459,083 | 2,697,948  | 8,001,177  | -958,896    | 1,739,052   | 7,042,281  |
| 30 ラジオ・テレビ受信機               | 14,232    | 246,261    | 381,429    | -359,585    | -113,324    | 21,844     |
| 31 ビデオ機器・デジタルカメラ            | 131,605   | 506,605    | 527,288    | -343,462    | 163,143     | 183,826    |
| 32 通信ケーブル・光ファイバケーブル         | 58,098    | 49,246     | 366,007    | -64,048     | -14,802     | 301,959    |
| 33 事務用機械                    | 296,048   | 823,006    | 1,122,075  | -80,899     | 742,107     | 1,041,176  |
| 34 電気音響機器                   | 44,372    | 386,375    | 552,524    | -322,690    | 63,685      | 229,834    |
| 35 情報記録物                    | 0         | 0          | 163,460    | 0           | 0           | 163,460    |
| 36 電子計算機・同関連機器賃貸業           | 140,979   | 170,023    | 2,056,729  | -25,664     | 144,359     | 2,031,065  |
| 37 事務用機械器具(除電算機等)賃貸業        | 45,142    | 45,142     | 509,502    | -2,568      | 42,574      | 506,934    |
| 38 通信機械器具賃貸業                | 26,407    | 26,407     | 539,046    | -6,296      | 20,111      | 532,750    |
| 39 広告                       | 349,622   | 353,169    | 7,213,466  | -807,877    | -454,708    | 6,405,589  |
| 40 印刷・製版・製本                 | 21,351    | 59,416     | 4,137,441  | -84,595     | -25,179     | 4,052,846  |
| 41 映画館・劇場・興行場               | 12,148    | 194,673    | 241,694    | -26,270     | 168,403     | 215,424    |
| 42 電気通信施設建設                 | 0         | 167,325    | 167,325    | 0           | 167,325     | 167,325    |
| 43 研究                       | 602,421   | 20,661,977 | 20,661,977 | -1,627,277  | 19,034,700  | 19,034,700 |
| 44 農林水産業                    | 98,181    | 4,303,149  | 15,142,813 | -2,354,350  | 1,948,799   | 12,788,463 |
| 45 鉱業                       | 27,318    | 5,590      | 14,464,877 | -13,659,562 | -13,653,972 | 805,315    |
| 46 飲食品                      | 700,254   | 30,058,846 | 45,509,762 | -8,065,892  | 21,992,954  | 37,443,870 |
| 47 繊維製品                     | 481,261   | 4,858,631  | 7,731,125  | -4,715,677  | 142,954     | 3,015,448  |
| 48 パルプ・紙・木製品                | 419,991   | 1,289,596  | 13,877,957 | -2,179,031  | -889,435    | 11,698,926 |

2020年 情報通信産業連関表(生産者価格取引額表 名目)

単位:百万円

|                       | 88         | 89          | 90            | 91          | 92          | 93          |
|-----------------------|------------|-------------|---------------|-------------|-------------|-------------|
|                       | 輸出計        | 最終需要計       | 需要合計          | (控除)輸入計     | 最終需要部門計     | 国内生産額       |
| 49 化学製品               | 6,060,196  | 9,490,148   | 36,099,444    | -8,083,691  | 1,406,457   | 28,015,753  |
| 50 石油・石炭製品            | 911,664    | 4,666,142   | 14,888,456    | -2,400,774  | 2,265,368   | 12,487,682  |
| 51 プラスチック・ゴム          | 2,094,878  | 2,855,488   | 14,902,419    | -1,830,195  | 1,025,293   | 13,072,224  |
| 52 窯業・土石製品            | 767,548    | 813,354     | 6,504,506     | -601,117    | 212,237     | 5,903,389   |
| 53 鉄鋼                 | 2,504,198  | 2,070,505   | 24,686,038    | -883,118    | 1,187,387   | 23,802,920  |
| 54 非鉄金属               | 2,643,150  | 2,895,176   | 11,461,420    | -3,835,414  | -940,238    | 7,626,006   |
| 55 金属製品               | 724,664    | 1,367,855   | 12,073,215    | -1,129,515  | 238,340     | 10,943,700  |
| 56 はん用機械              | 2,771,810  | 7,195,938   | 11,225,513    | -1,485,652  | 5,710,286   | 9,739,861   |
| 57 生産用機械              | 6,269,197  | 14,548,570  | 17,792,602    | -2,084,936  | 12,463,634  | 15,707,666  |
| 58 業務用機械              | 1,754,355  | 6,148,329   | 7,822,376     | -2,076,353  | 4,071,976   | 5,746,023   |
| 59 電気機械               | 5,195,341  | 13,744,971  | 18,974,786    | -4,403,351  | 9,341,620   | 14,571,435  |
| 60 輸送機械               | 14,527,203 | 28,570,323  | 53,525,143    | -3,788,423  | 24,781,900  | 49,736,720  |
| 61 その他の製造工業製品         | 498,362    | 4,024,952   | 5,960,596     | -2,611,411  | 1,413,541   | 3,349,185   |
| 62 建設                 | 0          | 58,405,961  | 62,285,105    | 0           | 58,405,961  | 62,285,105  |
| 63 電力・ガス・熱供給          | 52,558     | 9,109,941   | 25,372,043    | -1,471      | 9,108,470   | 25,370,572  |
| 64 水道                 | 18,027     | 2,099,828   | 4,903,148     | -751        | 2,099,077   | 4,902,397   |
| 65 廃棄物処理              | 7,392      | 1,282,987   | 6,065,346     | -280        | 1,282,707   | 6,065,066   |
| 66 商業                 | 7,128,263  | 62,769,724  | 90,290,405    | -173,594    | 62,596,130  | 90,116,811  |
| 67 金融・保険              | 1,516,034  | 20,224,550  | 37,893,517    | -1,281,544  | 18,943,006  | 36,611,973  |
| 68 不動産                | 40,611     | 68,246,231  | 80,226,361    | -580        | 68,245,651  | 80,225,781  |
| 69 運輸・郵便              | 6,090,591  | 17,858,458  | 41,367,262    | -3,183,987  | 14,674,471  | 38,183,275  |
| 70 公務                 | 0          | 45,626,117  | 47,094,709    | 0           | 45,626,117  | 47,094,709  |
| 71 教育                 | 28,204     | 25,318,737  | 25,823,543    | -248,587    | 25,070,150  | 25,574,956  |
| 72 医療・福祉              | 109        | 67,857,783  | 69,034,873    | -1,158      | 67,856,625  | 69,033,715  |
| 73 他に分類されない会員制団体      | 30,039     | 3,464,805   | 4,710,546     | -117,149    | 3,347,656   | 4,593,397   |
| 74 対事業所サービス           | 2,142,669  | 9,993,255   | 74,487,974    | -2,622,575  | 7,370,680   | 71,865,399  |
| 75 対個人サービス            | 707,558    | 40,441,682  | 42,523,059    | -609,753    | 39,831,929  | 41,913,306  |
| 76 事務用品               | 0          | 0           | 1,460,140     | 0           | 0           | 1,460,140   |
| 77 分類不明               | 4,053      | 13,832      | 4,608,519     | -40,454     | -26,622     | 4,568,065   |
| 78 内生部門計              | 76,768,022 | 639,590,222 | 1,072,319,400 | -91,224,610 | 548,365,612 | 981,094,790 |
| 79 家計外消費支出(行)         |            |             |               |             |             |             |
| 80 雇用者所得              |            |             |               |             |             |             |
| 81 営業余剰               |            |             |               |             |             |             |
| 82 資本減耗引当             |            |             |               |             |             |             |
| 83 間接税(関税・輸入品商品税を除く。) |            |             |               |             |             |             |
| 84 (控除)経常補助金          |            |             |               |             |             |             |
| 85 ダブルインフレーション調整項     |            |             |               |             |             |             |
| 86 粗付加価値部門計           |            |             |               |             |             |             |
| 87 国内生産額              |            |             |               |             |             |             |

② 2020年 情報通信産業連関表(投入係数表 名目)

|                             | 1       | 2       | 3                     | 4       | 5                       | 6           | 7          | 8              | 9           | 10          |
|-----------------------------|---------|---------|-----------------------|---------|-------------------------|-------------|------------|----------------|-------------|-------------|
|                             | 固定電気通信  | 移動電気通信  | 電気通信に<br>附帯する<br>サービス | 公共放送    | 民間テレビ<br>ジョン放送・<br>多重放送 | 民間ラジオ放<br>送 | 民間衛星放<br>送 | 有線テレビ<br>ジョン放送 | 有線ラジオ放<br>送 | ソフトウェア<br>業 |
| 1 固定電気通信                    | 0.07345 | 0.08647 | 0.13092               | 0.01759 | 0.02416                 | 0.02215     | 0.04837    | 0.06530        | 0.06574     | 0.00101     |
| 2 移動電気通信                    | 0.01396 | 0.09096 | 0.06835               | 0.01297 | 0.01568                 | 0.01434     | 0.00000    | 0.01278        | 0.01291     | 0.00193     |
| 3 電気通信に附帯するサービス             | 0.01642 | 0.02922 | 0.00000               | 0.00000 | 0.00000                 | 0.00000     | 0.00000    | 0.00000        | 0.00000     | 0.00000     |
| 4 公共放送                      | 0.00002 | 0.00001 | 0.00009               | 0.00000 | 0.00004                 | 0.00004     | 0.00004    | 0.00002        | 0.00002     | 0.00001     |
| 5 民間テレビジョン放送・多重放送           | 0.00000 | 0.00000 | 0.00000               | 0.00000 | 0.06213                 | 0.00000     | 0.00000    | 0.03428        | 0.03466     | 0.00000     |
| 6 民間ラジオ放送                   | 0.00000 | 0.00000 | 0.00000               | 0.00000 | 0.00000                 | 0.05846     | 0.00000    | 0.00215        | 0.00217     | 0.00000     |
| 7 民間衛星放送                    | 0.00000 | 0.00000 | 0.00000               | 0.00001 | 0.00645                 | 0.00000     | 0.00135    | 0.00000        | 0.00000     | 0.00000     |
| 8 有線テレビジョン放送                | 0.00000 | 0.00000 | 0.00000               | 0.00000 | 0.00000                 | 0.00000     | 0.00000    | 0.01523        | 0.00000     | 0.00000     |
| 9 有線ラジオ放送                   | 0.00011 | 0.00000 | 0.00000               | 0.00000 | 0.00002                 | 0.00002     | 0.00000    | 0.00000        | 0.01375     | 0.00000     |
| 10 ソフトウェア業                  | 0.00154 | 0.00000 | 0.00078               | 0.00039 | 0.00018                 | 0.00016     | 0.00007    | 0.00003        | 0.00003     | 0.00952     |
| 11 情報処理サービス                 | 0.03951 | 0.01276 | 0.01051               | 0.00123 | 0.01027                 | 0.00930     | 0.00362    | 0.00275        | 0.00278     | 0.00461     |
| 12 情報提供サービス                 | 0.00652 | 0.00220 | 0.00185               | 0.00022 | 0.00181                 | 0.00163     | 0.00064    | 0.00048        | 0.00049     | 0.00081     |
| 13 インターネット附随サービス            | 0.02885 | 0.01280 | 0.00371               | 0.00487 | 0.01610                 | 0.01472     | 0.00109    | 0.01314        | 0.01328     | 0.00491     |
| 14 新聞                       | 0.00055 | 0.00008 | 0.00755               | 0.00093 | 0.00007                 | 0.00006     | 0.00001    | 0.00055        | 0.00055     | 0.00190     |
| 15 出版                       | 0.00017 | 0.00012 | 0.00409               | 0.00399 | 0.00031                 | 0.00028     | 0.00007    | 0.00007        | 0.00007     | 0.00082     |
| 16 ニュース供給                   | 0.00048 | 0.00070 | 0.00000               | 0.00248 | 0.02211                 | 0.01243     | 0.01004    | 0.00152        | 0.00025     | 0.00030     |
| 17 映像・音声・文字情報制作業(除、ニュース供給業) | 0.00566 | 0.01120 | 0.00000               | 0.10650 | 0.30821                 | 0.33018     | 0.20251    | 0.08382        | 0.08519     | 0.00647     |
| 18 パーソナルコンピュータ              | 0.00000 | 0.00000 | 0.00000               | 0.00000 | 0.00000                 | 0.00000     | 0.00000    | 0.00000        | 0.00000     | 0.00000     |
| 19 電子計算機本体(除パソコン)           | 0.00000 | 0.00000 | 0.00000               | 0.00000 | -0.00001                | -0.00001    | 0.00004    | 0.00000        | 0.00000     | 0.00000     |
| 20 電子計算機附属装置                | 0.00003 | 0.00006 | 0.00038               | 0.00000 | 0.00010                 | 0.00009     | 0.00005    | 0.00019        | 0.00019     | 0.00000     |
| 21 有線電気通信機器                 | 0.00000 | 0.00000 | 0.00000               | 0.00000 | 0.00000                 | 0.00000     | 0.00000    | 0.00000        | 0.00000     | 0.00003     |
| 22 携帯電話機                    | 0.00001 | 0.00000 | 0.00000               | 0.00001 | 0.00004                 | 0.00003     | 0.00003    | 0.00006        | 0.00006     | 0.00039     |
| 23 無線電気通信機器(除携帯電話機)         | 0.00000 | 0.00000 | 0.00000               | 0.00000 | 0.00000                 | 0.00000     | 0.00000    | 0.00000        | 0.00000     | 0.00003     |
| 24 その他の電気通信機器               | 0.00000 | 0.00000 | 0.00000               | 0.00000 | 0.00000                 | 0.00000     | 0.00000    | 0.00000        | 0.00000     | 0.00001     |
| 25 半導体素子                    | 0.00000 | 0.00000 | 0.00000               | 0.00000 | 0.00000                 | 0.00000     | 0.00000    | 0.00000        | 0.00000     | 0.00000     |
| 26 集積回路                     | 0.00000 | 0.00000 | 0.00000               | 0.00000 | 0.00000                 | 0.00000     | 0.00000    | 0.00000        | 0.00000     | 0.00000     |
| 27 液晶パネル                    | 0.00000 | 0.00000 | 0.00000               | 0.00000 | 0.00000                 | 0.00000     | 0.00000    | 0.00000        | 0.00000     | 0.00000     |
| 28 フラットパネル・電子管              | 0.00000 | 0.00000 | 0.00000               | 0.00000 | 0.00000                 | 0.00000     | 0.00000    | 0.00000        | 0.00000     | 0.00000     |
| 29 その他の電子部品                 | 0.00015 | 0.00029 | 0.00130               | 0.00379 | 0.00415                 | 0.00379     | 0.00033    | 0.00158        | 0.00160     | 0.00008     |
| 30 ラジオ・テレビ受信機               | 0.00000 | 0.00000 | 0.00000               | 0.00000 | 0.00000                 | 0.00000     | 0.00000    | 0.00000        | 0.00000     | 0.00000     |
| 31 ビデオ機器・デジタルカメラ            | 0.00000 | 0.00000 | 0.00000               | 0.00000 | 0.00000                 | 0.00000     | 0.00000    | 0.00000        | 0.00000     | 0.00000     |
| 32 通信ケーブル・光ファイバケーブル         | 0.00000 | 0.00000 | 0.00000               | 0.00000 | 0.00000                 | 0.00000     | 0.00000    | 0.00000        | 0.00000     | 0.00000     |
| 33 事務用機械                    | 0.00000 | 0.00000 | 0.00000               | 0.00000 | 0.00004                 | 0.00003     | 0.00000    | 0.00002        | 0.00002     | 0.00000     |
| 34 電気音響機器                   | 0.00000 | 0.00000 | 0.00000               | 0.00005 | 0.00001                 | 0.00001     | 0.00002    | 0.00028        | 0.00028     | 0.00000     |
| 35 情報記録物                    | 0.00001 | 0.00000 | 0.00000               | 0.00000 | 0.00000                 | 0.00000     | 0.00000    | 0.00000        | 0.00000     | 0.00167     |
| 36 電子計算機・同関連機器賃貸業           | 0.00388 | 0.01079 | 0.00384               | 0.00596 | 0.00420                 | 0.00381     | 0.00000    | 0.00320        | 0.00324     | 0.00562     |
| 37 事務用機械器具(除電算機等)賃貸業        | 0.00057 | 0.00081 | 0.00028               | 0.00036 | 0.00040                 | 0.00036     | 0.00003    | 0.00097        | 0.00098     | 0.00008     |
| 38 通信機械器具賃貸業                | 0.00061 | 0.00080 | 0.00135               | 0.00084 | 0.00042                 | 0.00038     | 0.00171    | 0.00216        | 0.00220     | 0.00072     |
| 39 広告                       | 0.00842 | 0.03073 | 0.00903               | 0.00201 | 0.01983                 | 0.01791     | 0.08669    | 0.01470        | 0.01487     | 0.01380     |
| 40 印刷・製版・製本                 | 0.00990 | 0.00409 | 0.00239               | 0.00288 | 0.00036                 | 0.00032     | 0.01616    | 0.00144        | 0.00146     | 0.00409     |
| 41 映画館・劇場・興行場               | 0.00000 | 0.00000 | 0.00000               | 0.00000 | 0.00000                 | 0.00000     | 0.00000    | 0.00000        | 0.00000     | 0.00000     |
| 42 電気通信施設建設                 | 0.00000 | 0.00000 | 0.00000               | 0.00000 | 0.00000                 | 0.00000     | 0.00000    | 0.00000        | 0.00000     | 0.00000     |
| 43 研究                       | 0.00000 | 0.00000 | 0.00000               | 0.00000 | 0.00000                 | 0.00000     | 0.00000    | 0.00000        | 0.00000     | 0.00000     |
| 44 農林水産業                    | 0.00000 | 0.00000 | 0.00000               | 0.00000 | 0.00000                 | 0.00000     | 0.00000    | 0.00000        | 0.00000     | 0.00000     |
| 45 鉱業                       | 0.00000 | 0.00000 | 0.00000               | 0.00000 | 0.00000                 | 0.00000     | 0.00000    | 0.00000        | 0.00000     | 0.00000     |
| 46 飲食品                      | 0.00000 | 0.00000 | 0.00000               | 0.00000 | 0.00000                 | 0.00000     | 0.00000    | 0.00000        | 0.00000     | 0.00000     |
| 47 繊維製品                     | 0.00084 | 0.00010 | 0.00057               | 0.00069 | 0.00136                 | 0.00123     | 0.00001    | 0.00020        | 0.00021     | 0.00141     |
| 48 パルプ・紙・木製品                | 0.00430 | 0.00255 | 0.00170               | 0.00161 | 0.00118                 | 0.00107     | 0.00051    | 0.00105        | 0.00107     | 0.01203     |

2020年 情報通信産業連関表(投入係数表 名目)

|                       | 1          | 2          | 3                     | 4       | 5                       | 6           | 7          | 8              | 9           | 10          |
|-----------------------|------------|------------|-----------------------|---------|-------------------------|-------------|------------|----------------|-------------|-------------|
|                       | 固定電気通<br>信 | 移動電気通<br>信 | 電気通信に<br>附帯する<br>サービス | 公共放送    | 民間テレビ<br>ジョン放送・<br>多重放送 | 民間ラジオ放<br>送 | 民間衛星放<br>送 | 有線テレビ<br>ジョン放送 | 有線ラジオ放<br>送 | ソフトウェア<br>業 |
| 49 化学製品               | 0.00000    | 0.00000    | 0.00000               | 0.00067 | 0.00072                 | 0.00065     | 0.00030    | 0.00020        | 0.00021     | 0.00075     |
| 50 石油・石炭製品            | 0.00172    | 0.00307    | 0.00354               | 0.00197 | 0.00331                 | 0.00298     | 0.00229    | 0.00164        | 0.00166     | 0.00420     |
| 51 プラスチック・ゴム          | 0.00052    | 0.00007    | 0.00003               | 0.00181 | 0.00101                 | 0.00092     | 0.00033    | 0.00015        | 0.00015     | 0.00815     |
| 52 窯業・土石製品            | 0.00000    | 0.00000    | 0.00000               | 0.00000 | 0.00000                 | 0.00000     | 0.00000    | 0.00000        | 0.00000     | 0.00000     |
| 53 鉄鋼                 | 0.00000    | 0.00000    | 0.00000               | 0.00000 | 0.00000                 | 0.00000     | 0.00000    | 0.00000        | 0.00000     | 0.00000     |
| 54 非鉄金属               | 0.00000    | 0.00000    | 0.00000               | 0.00000 | 0.00000                 | 0.00000     | 0.00000    | 0.00000        | 0.00000     | 0.00000     |
| 55 金属製品               | 0.00043    | 0.00081    | 0.00031               | 0.00007 | 0.00006                 | 0.00005     | 0.00000    | 0.00007        | 0.00007     | 0.00018     |
| 56 はん用機械              | 0.00000    | 0.00000    | 0.00000               | 0.00000 | 0.00000                 | 0.00000     | 0.00000    | 0.00003        | 0.00003     | 0.00000     |
| 57 生産用機械              | 0.00001    | 0.00000    | 0.00000               | 0.00000 | 0.00000                 | 0.00000     | 0.00000    | 0.00000        | 0.00000     | 0.00000     |
| 58 業務用機械              | 0.00001    | 0.00002    | 0.00000               | 0.00000 | 0.00000                 | 0.00000     | 0.00000    | 0.00000        | 0.00000     | 0.00000     |
| 59 電気機械               | 0.00000    | 0.00000    | 0.00005               | 0.00091 | 0.00057                 | 0.00051     | 0.00052    | 0.00030        | 0.00031     | 0.00003     |
| 60 輸送機械               | 0.00000    | 0.00000    | 0.00000               | 0.00000 | 0.00000                 | 0.00000     | 0.00000    | 0.00000        | 0.00000     | 0.00000     |
| 61 その他の製造工業製品         | 0.00287    | 0.00585    | 0.00702               | 0.00330 | 0.00288                 | 0.00260     | 0.00291    | 0.00072        | 0.00073     | 0.00201     |
| 62 建設                 | 0.00581    | 0.00344    | 0.00155               | 0.00277 | 0.00070                 | 0.00064     | 0.00053    | 0.03691        | 0.03724     | 0.00068     |
| 63 電力・ガス・熱供給          | 0.01503    | 0.00739    | 0.00460               | 0.00826 | 0.00479                 | 0.00436     | 0.00338    | 0.00770        | 0.00778     | 0.00275     |
| 64 水道                 | 0.00167    | 0.00775    | 0.00078               | 0.00054 | 0.00044                 | 0.00040     | 0.00003    | 0.00099        | 0.00100     | 0.00042     |
| 65 廃棄物処理              | 0.00445    | 0.01423    | 0.00004               | 0.03091 | 0.00454                 | 0.00414     | 0.00350    | 0.00018        | 0.00019     | 0.00016     |
| 66 商業                 | 0.00570    | 0.00505    | 0.01186               | 0.00744 | 0.00577                 | 0.00522     | 0.00559    | 0.00261        | 0.00264     | 0.01453     |
| 67 金融・保険              | 0.00408    | 0.01372    | 0.00716               | 0.00501 | 0.00568                 | 0.00519     | 0.00477    | 0.00974        | 0.00985     | 0.00423     |
| 68 不動産                | 0.01272    | 0.00809    | 0.01711               | 0.00403 | 0.01068                 | 0.00971     | 0.01423    | 0.01185        | 0.01199     | 0.04248     |
| 69 運輸・郵便              | 0.02181    | 0.01676    | 0.01768               | 0.03503 | 0.01311                 | 0.01179     | 0.01065    | 0.01020        | 0.01032     | 0.01012     |
| 70 公務                 | 0.00000    | 0.00000    | 0.00000               | 0.00000 | 0.00000                 | 0.00000     | 0.00000    | 0.00000        | 0.00000     | 0.00000     |
| 71 教育                 | 0.00748    | 0.00488    | 0.00061               | 0.00115 | 0.00033                 | 0.00030     | 0.00090    | 0.00164        | 0.00166     | 0.00437     |
| 72 医療・福祉              | 0.00129    | 0.00155    | 0.00139               | 0.00093 | 0.00031                 | 0.00028     | 0.00026    | 0.00057        | 0.00058     | 0.00000     |
| 73 他に分類されない会員制団体      | 0.00082    | 0.00138    | 0.00062               | 0.00526 | 0.00348                 | 0.00314     | 0.00126    | 0.00039        | 0.00040     | 0.00089     |
| 74 対事業所サービス           | 0.15099    | 0.07773    | 0.12936               | 0.16782 | 0.07809                 | 0.07058     | 0.19502    | 0.11965        | 0.12092     | 0.17527     |
| 75 対個人サービス            | 0.00056    | 0.00107    | 0.00039               | 0.02933 | 0.02481                 | 0.02846     | 0.00181    | 0.00239        | 0.00242     | 0.00075     |
| 76 事務用品               | 0.00174    | 0.00372    | 0.00320               | 0.00463 | 0.00177                 | 0.00161     | 0.00172    | 0.00224        | 0.00227     | 0.00070     |
| 77 分類不明               | 0.00301    | 0.00193    | 0.02000               | 0.00734 | 0.01796                 | 0.01626     | 0.00731    | 0.00396        | 0.00401     | 0.00084     |
| 78 内生部門計              | 0.45871    | 0.47524    | 0.47599               | 0.48854 | 0.68062                 | 0.66260     | 0.63071    | 0.47212        | 0.47446     | 0.34579     |
| 79 家計外消費支出(行)         | 0.00952    | 0.00724    | 0.00842               | 0.03098 | 0.01376                 | 0.01448     | 0.00470    | 0.01284        | 0.01280     | 0.02351     |
| 80 雇用者所得              | 0.08026    | 0.04235    | 0.30650               | 0.21874 | 0.14514                 | 0.15413     | 0.06634    | 0.12743        | 0.12707     | 0.45482     |
| 81 営業余剰               | 0.21185    | 0.19833    | 0.12884               | 0.12922 | 0.08480                 | 0.08840     | 0.26567    | 0.22315        | 0.22194     | 0.10023     |
| 82 資本減耗引当             | 0.18848    | 0.24343    | 0.05707               | 0.09071 | 0.03565                 | 0.03790     | 0.02094    | 0.12203        | 0.12144     | 0.04655     |
| 83 間接税(関税・輸入品商品税を除く。) | 0.05119    | 0.03342    | 0.02318               | 0.04181 | 0.04005                 | 0.04248     | 0.01167    | 0.04243        | 0.04230     | 0.02911     |
| 84 (控除)経常補助金          | 0.00000    | -0.00001   | 0.00000               | 0.00000 | 0.00000                 | 0.00000     | -0.00002   | 0.00000        | 0.00000     | -0.00002    |
| 85 ダブルインフレーション調整項     | 0.00000    | 0.00000    | 0.00000               | 0.00000 | 0.00000                 | 0.00000     | 0.00000    | 0.00000        | 0.00000     | 0.00000     |
| 86 粗付加価値部門計           | 0.54129    | 0.52476    | 0.52401               | 0.51146 | 0.31938                 | 0.33740     | 0.36929    | 0.52788        | 0.52554     | 0.65421     |
| 87 国内生産額              | 1.00000    | 1.00000    | 1.00000               | 1.00000 | 1.00000                 | 1.00000     | 1.00000    | 1.00000        | 1.00000     | 1.00000     |

2020年 情報通信産業連関表(投入係数表 名目)

|                             | 11           | 12           | 13                    | 14      | 15      | 16      | 17                                       | 18              | 19                     | 20            |
|-----------------------------|--------------|--------------|-----------------------|---------|---------|---------|--|-----------------|------------------------|---------------|
|                             | 情報処理<br>サービス | 情報提供<br>サービス | インターネッ<br>ト附属サービ<br>ス | 新聞      | 出版      | ニュース供給  | 映像・音声・<br>文字情報制<br>作業(除、<br>ニュース供給<br>業) | パーソナルコ<br>ンピュータ | 電子計算機<br>本体(除パソ<br>コン) | 電子計算機<br>附属装置 |
| 1 固定電気通信                    | 0.00237      | 0.00234      | 0.01380               | 0.00833 | 0.00047 | 0.02292 | 0.01537                                  | 0.00011         | 0.00036                | 0.00024       |
| 2 移動電気通信                    | 0.00183      | 0.00181      | 0.01751               | 0.00243 | 0.00042 | 0.00822 | 0.00946                                  | 0.00015         | 0.00043                | 0.00019       |
| 3 電気通信に附帯するサービス             | 0.00000      | 0.00000      | 0.00000               | 0.00000 | 0.00000 | 0.00000 | 0.00000                                  | 0.00000         | 0.00000                | 0.00000       |
| 4 公共放送                      | 0.00003      | 0.00003      | 0.00001               | 0.00002 | 0.00001 | 0.00000 | 0.00083                                  | 0.00010         | 0.00004                | 0.00000       |
| 5 民間テレビジョン放送・多重放送           | 0.00000      | 0.00000      | 0.00000               | 0.00000 | 0.00000 | 0.00000 | 0.00212                                  | 0.00000         | 0.00000                | 0.00000       |
| 6 民間ラジオ放送                   | 0.00000      | 0.00000      | 0.00000               | 0.00000 | 0.00000 | 0.00000 | 0.00014                                  | 0.00000         | 0.00000                | 0.00000       |
| 7 民間衛星放送                    | 0.00000      | 0.00000      | 0.00000               | 0.00000 | 0.00000 | 0.00000 | 0.00000                                  | 0.00000         | 0.00000                | 0.00000       |
| 8 有線テレビジョン放送                | 0.00000      | 0.00000      | 0.00001               | 0.00000 | 0.00000 | 0.00000 | 0.00000                                  | 0.00000         | 0.00000                | 0.00000       |
| 9 有線ラジオ放送                   | 0.00000      | 0.00000      | 0.15834               | 0.00000 | 0.00000 | 0.00000 | 0.00000                                  | 0.00000         | 0.00000                | 0.00000       |
| 10 ソフトウェア業                  | 0.01650      | 0.01660      | 0.00423               | 0.00035 | 0.00034 | 0.00175 | 0.00265                                  | 0.03430         | 0.00864                | 0.01474       |
| 11 情報処理サービス                 | 0.02245      | 0.02211      | 0.05640               | 0.02657 | 0.01449 | 0.01983 | 0.02190                                  | 0.00280         | 0.01432                | 0.01298       |
| 12 情報提供サービス                 | 0.00390      | 0.00390      | 0.00950               | 0.00463 | 0.00253 | 0.00349 | 0.00380                                  | 0.00049         | 0.00254                | 0.00230       |
| 13 インターネット附属サービス            | 0.02150      | 0.02119      | 0.12734               | 0.00814 | 0.00225 | 0.00618 | 0.00958                                  | 0.00009         | 0.00015                | 0.00023       |
| 14 新聞                       | 0.00310      | 0.00306      | 0.00079               | 0.00333 | 0.00008 | 0.00082 | 0.00113                                  | 0.00016         | 0.00287                | 0.00177       |
| 15 出版                       | 0.00112      | 0.00111      | 0.00052               | 0.00087 | 0.00061 | 0.00159 | 0.00199                                  | 0.00026         | 0.00169                | 0.00087       |
| 16 ニュース供給                   | 0.00017      | 0.00017      | 0.00004               | 0.00074 | 0.00030 | 0.03376 | 0.00398                                  | 0.00002         | 0.00003                | 0.00001       |
| 17 映像・音声・文字情報制作業(除、ニュース供給業) | 0.00416      | 0.00412      | 0.00528               | 0.01569 | 0.00878 | 0.06613 | 0.11482                                  | 0.00041         | 0.00034                | 0.00009       |
| 18 パーソナルコンピュータ              | 0.00000      | 0.00000      | 0.00000               | 0.00000 | 0.00000 | 0.00000 | 0.00000                                  | 0.01579         | 0.00000                | 0.00000       |
| 19 電子計算機本体(除パソコン)           | 0.00000      | 0.00000      | 0.00000               | 0.00000 | 0.00000 | 0.00000 | 0.00000                                  | 0.00000         | 0.06653                | 0.00000       |
| 20 電子計算機附属装置                | 0.00000      | 0.00000      | 0.00000               | 0.00000 | 0.00000 | 0.00000 | 0.00000                                  | 0.01090         | 0.03715                | 0.05326       |
| 21 有線電気通信機器                 | 0.00002      | 0.00002      | 0.00000               | 0.00000 | 0.00000 | 0.00000 | 0.00000                                  | 0.00000         | 0.00000                | 0.00000       |
| 22 携帯電話機                    | 0.00008      | 0.00007      | 0.00002               | 0.00023 | 0.00003 | 0.00033 | 0.00042                                  | 0.00039         | 0.00013                | 0.00003       |
| 23 無線電気通信機器(除携帯電話機)         | 0.00002      | 0.00002      | 0.00000               | 0.00000 | 0.00000 | 0.00000 | 0.00000                                  | 0.00000         | 0.00000                | 0.00000       |
| 24 その他の電気通信機器               | 0.00000      | 0.00000      | 0.00000               | 0.00000 | 0.00000 | 0.00000 | 0.00000                                  | 0.00000         | 0.00000                | 0.00000       |
| 25 半導体素子                    | 0.00000      | 0.00000      | 0.00000               | 0.00000 | 0.00000 | 0.00000 | 0.00000                                  | 0.00010         | 0.00632                | 0.00366       |
| 26 集積回路                     | 0.00000      | 0.00000      | 0.00000               | 0.00000 | 0.00000 | 0.00000 | 0.00000                                  | 0.17700         | 0.09809                | 0.13667       |
| 27 液晶パネル                    | 0.00000      | 0.00000      | 0.00000               | 0.00000 | 0.00000 | 0.00000 | 0.00000                                  | 0.09253         | 0.04799                | 0.07458       |
| 28 フラットパネル・電子管              | 0.00000      | 0.00000      | 0.00000               | 0.00000 | 0.00000 | 0.00000 | 0.00000                                  | 0.00023         | 0.00028                | 0.00842       |
| 29 その他の電子部品                 | 0.00279      | 0.00275      | 0.00038               | 0.00002 | 0.00005 | 0.00093 | 0.01142                                  | 0.10798         | 0.11105                | 0.08868       |
| 30 ラジオ・テレビ受信機               | 0.00000      | 0.00000      | 0.00000               | 0.00000 | 0.00000 | 0.00000 | 0.00000                                  | 0.00000         | 0.00000                | 0.00000       |
| 31 ビデオ機器・デジタルカメラ            | 0.00000      | 0.00000      | 0.00000               | 0.00000 | 0.00000 | 0.00000 | 0.00011                                  | 0.00000         | 0.00000                | 0.00000       |
| 32 通信ケーブル・光ファイバケーブル         | 0.00000      | 0.00000      | 0.00000               | 0.00000 | 0.00000 | 0.00000 | 0.00000                                  | 0.00000         | 0.00000                | 0.00121       |
| 33 事務用機械                    | 0.00000      | 0.00000      | 0.00007               | 0.00000 | 0.00000 | 0.00000 | 0.00000                                  | 0.00000         | 0.00000                | 0.00000       |
| 34 電気音響機器                   | 0.00000      | 0.00000      | 0.00000               | 0.00000 | 0.00000 | 0.00000 | 0.00000                                  | 0.00000         | 0.00000                | 0.00000       |
| 35 情報記録物                    | 0.01030      | 0.00965      | 0.00000               | 0.00000 | 0.00010 | 0.00011 | 0.02100                                  | 0.00000         | 0.00000                | 0.00000       |
| 36 電子計算機・同関連機器賃貸業           | 0.00617      | 0.00584      | 0.01605               | 0.00441 | 0.00104 | 0.00109 | 0.00154                                  | 0.00004         | 0.00005                | 0.00007       |
| 37 事務用機械器具(除電算機等)賃貸業        | 0.00015      | 0.00014      | 0.00016               | 0.00123 | 0.00135 | 0.00257 | 0.00372                                  | 0.00002         | 0.00012                | 0.00008       |
| 38 通信機械器具賃貸業                | 0.00010      | 0.00010      | 0.00086               | 0.00063 | 0.00007 | 0.00042 | 0.00036                                  | 0.00029         | 0.00084                | 0.00021       |
| 39 広告                       | 0.01637      | 0.01633      | 0.02716               | 0.02953 | 0.06263 | 0.02102 | 0.02767                                  | 0.00032         | 0.00163                | 0.00686       |
| 40 印刷・製版・製本                 | 0.00920      | 0.00937      | 0.00777               | 0.05439 | 0.23179 | 0.00609 | 0.00773                                  | 0.00436         | 0.00399                | 0.00391       |
| 41 映画館・劇場・興行場               | 0.00000      | 0.00000      | 0.00000               | 0.00000 | 0.00000 | 0.00000 | 0.01387                                  | 0.00000         | 0.00000                | 0.00000       |
| 42 電気通信施設建設                 | 0.00000      | 0.00000      | 0.00000               | 0.00000 | 0.00000 | 0.00000 | 0.00000                                  | 0.00000         | 0.00000                | 0.00000       |
| 43 研究                       | 0.00000      | 0.00000      | 0.00000               | 0.00000 | 0.00000 | 0.00000 | 0.00000                                  | 0.00000         | 0.00000                | 0.00000       |
| 44 農林水産業                    | 0.00000      | 0.00000      | 0.00000               | 0.00000 | 0.00000 | 0.00000 | 0.00000                                  | 0.00000         | 0.00000                | 0.00000       |
| 45 鉱業                       | 0.00000      | 0.00000      | 0.00000               | 0.00000 | 0.00000 | 0.00000 | 0.00000                                  | 0.00001         | 0.00009                | 0.00006       |
| 46 飲食料品                     | 0.00000      | 0.00000      | 0.00000               | 0.00000 | 0.00000 | 0.00000 | 0.00001                                  | 0.00000         | 0.00000                | 0.00000       |
| 47 繊維製品                     | 0.00131      | 0.00129      | 0.00088               | 0.00077 | 0.00079 | 0.00298 | 0.00352                                  | 0.00027         | 0.00159                | 0.00154       |
| 48 ハルブ・紙・木製品                | 0.00599      | 0.00593      | 0.00375               | 0.12420 | 0.07413 | 0.00659 | 0.00773                                  | 0.00810         | 0.00705                | 0.00524       |

2020年 情報通信産業連関表(投入係数表 名目)

|                       | 11           | 12           | 13                    | 14       | 15       | 16       | 17                                       | 18              | 19                      | 20            |
|-----------------------|--------------|--------------|-----------------------|----------|----------|----------|--|-----------------|-------------------------|---------------|
|                       | 情報処理<br>サービス | 情報提供<br>サービス | インターネッ<br>ト附随サービ<br>ス | 新聞       | 出版       | ニュース供給   | 映像・音声・<br>文字情報制<br>作業(除、<br>ニュース供給<br>業) | パーソナルコ<br>ンピュータ | 電子計算機<br>本体(除/パソ<br>コン) | 電子計算機<br>附属装置 |
| 49 化学製品               | 0.00088      | 0.00086      | 0.00000               | 0.01584  | 0.00335  | 0.00323  | 0.00594                                  | 0.01138         | 0.00659                 | 0.01030       |
| 50 石油・石炭製品            | 0.00405      | 0.00399      | 0.00075               | 0.00385  | 0.00329  | 0.00526  | 0.00559                                  | 0.00137         | 0.00269                 | 0.00135       |
| 51 プラスチック・ゴム          | 0.00957      | 0.00941      | 0.00046               | 0.00305  | 0.00004  | 0.00149  | 0.00486                                  | 0.01562         | 0.01065                 | 0.04891       |
| 52 窯業・土石製品            | 0.00000      | 0.00000      | 0.00000               | 0.00003  | 0.00000  | 0.00000  | 0.00018                                  | 0.00152         | 0.00190                 | 0.00159       |
| 53 鉄鋼                 | 0.00000      | 0.00000      | 0.00000               | 0.00000  | 0.00000  | 0.00000  | 0.00000                                  | 0.00953         | 0.00566                 | 0.00420       |
| 54 非鉄金属               | 0.00000      | 0.00000      | 0.00000               | 0.00143  | 0.00019  | 0.00000  | 0.00015                                  | 0.03629         | 0.02667                 | 0.01404       |
| 55 金属製品               | 0.00023      | 0.00022      | 0.00035               | 0.00028  | 0.00057  | 0.00000  | 0.00040                                  | 0.00663         | 0.00418                 | 0.03861       |
| 56 はん用機械              | 0.00000      | 0.00000      | 0.00000               | 0.00000  | 0.00000  | 0.00000  | 0.00009                                  | 0.00006         | 0.00441                 | 0.00111       |
| 57 生産用機械              | 0.00000      | 0.00000      | 0.00003               | 0.00000  | 0.00000  | 0.00000  | 0.00000                                  | 0.00109         | 0.00070                 | 0.00115       |
| 58 業務用機械              | 0.00000      | 0.00000      | 0.00009               | 0.00000  | 0.00000  | 0.00000  | 0.00284                                  | 0.00000         | 0.00000                 | 0.00238       |
| 59 電気機械               | 0.00005      | 0.00005      | 0.00000               | 0.00000  | 0.00000  | 0.00110  | 0.00268                                  | 0.00744         | 0.00737                 | 0.01421       |
| 60 輸送機械               | 0.00000      | 0.00000      | 0.00000               | 0.00000  | 0.00000  | 0.00000  | 0.00000                                  | 0.00000         | 0.00000                 | 0.00000       |
| 61 その他の製造工業製品         | 0.00261      | 0.00257      | 0.00245               | 0.00017  | 0.00017  | 0.00079  | 0.00148                                  | 0.00053         | 0.00228                 | 0.00101       |
| 62 建設                 | 0.00064      | 0.00063      | 0.00663               | 0.00133  | 0.00081  | 0.01188  | 0.00530                                  | 0.00154         | 0.00152                 | 0.00136       |
| 63 電力・ガス・熱供給          | 0.00159      | 0.00157      | 0.00473               | 0.00601  | 0.00209  | 0.00347  | 0.00580                                  | 0.00213         | 0.00410                 | 0.00807       |
| 64 水道                 | 0.00025      | 0.00025      | 0.00144               | 0.00113  | 0.00078  | 0.00123  | 0.00115                                  | 0.00014         | 0.00115                 | 0.00041       |
| 65 廃棄物処理              | 0.00033      | 0.00032      | 0.00305               | 0.00079  | 0.00004  | 0.00153  | 0.00231                                  | 0.00003         | 0.00022                 | 0.00039       |
| 66 商業                 | 0.01341      | 0.01332      | 0.00541               | 0.05814  | 0.04064  | 0.01549  | 0.01572                                  | 0.04115         | 0.03567                 | 0.03992       |
| 67 金融・保険              | 0.00583      | 0.00576      | 0.00442               | 0.00503  | 0.00367  | 0.00299  | 0.00597                                  | 0.00497         | 0.00999                 | 0.01055       |
| 68 不動産                | 0.02267      | 0.02219      | 0.05047               | 0.00657  | 0.00923  | 0.02594  | 0.03762                                  | 0.00134         | 0.00789                 | 0.00242       |
| 69 運輸・郵便              | 0.02099      | 0.02082      | 0.01469               | 0.04954  | 0.05023  | 0.02580  | 0.02976                                  | 0.01551         | 0.01972                 | 0.02496       |
| 70 公務                 | 0.00000      | 0.00000      | 0.00000               | 0.00000  | 0.00000  | 0.00000  | 0.00000                                  | 0.00000         | 0.00000                 | 0.00000       |
| 71 教育                 | 0.00337      | 0.00334      | 0.00711               | 0.00038  | 0.00011  | 0.00000  | 0.00303                                  | 0.00004         | 0.00026                 | 0.00044       |
| 72 医療・福祉              | 0.00011      | 0.00011      | 0.00044               | 0.00000  | 0.00000  | 0.00058  | 0.00079                                  | 0.00000         | 0.00000                 | 0.00000       |
| 73 他に分類されない会員制団体      | 0.00105      | 0.00103      | 0.00096               | 0.00348  | 0.00090  | 0.00112  | 0.00254                                  | 0.00102         | 0.00581                 | 0.00037       |
| 74 対事業所サービス           | 0.27442      | 0.26612      | 0.17009               | 0.06036  | 0.02597  | 0.07243  | 0.08043                                  | 0.03152         | 0.06427                 | 0.03811       |
| 75 对个人サービス            | 0.00334      | 0.00330      | 0.00076               | 0.00484  | 0.00895  | 0.00438  | 0.02618                                  | 0.00026         | 0.00052                 | 0.00011       |
| 76 事務用品               | 0.00067      | 0.00066      | 0.00196               | 0.00163  | 0.00182  | 0.00162  | 0.00397                                  | 0.00038         | 0.00209                 | 0.00111       |
| 77 分類不明               | 0.00079      | 0.00078      | 0.00146               | 0.00131  | 0.00157  | 0.01265  | 0.00261                                  | 0.00165         | 0.00331                 | 0.00126       |
| 78 内生部門計              | 0.49646      | 0.48526      | 0.73638               | 0.51168  | 0.55669  | 0.39983  | 0.53427                                  | 0.65037         | 0.64394                 | 0.68625       |
| 79 家計外消費支出(行)         | 0.02164      | 0.02168      | 0.00191               | 0.04118  | 0.02366  | 0.08529  | 0.05834                                  | 0.05020         | 0.02826                 | 0.02315       |
| 80 雇用者所得              | 0.27776      | 0.27978      | 0.17720               | 0.30461  | 0.26640  | 0.31291  | 0.23831                                  | 0.06515         | 0.27681                 | 0.18267       |
| 81 営業余剰               | 0.02020      | 0.02047      | 0.01797               | 0.08291  | 0.09895  | 0.09089  | 0.05625                                  | -0.04336        | -0.17979                | -0.08126      |
| 82 資本減耗引当             | 0.14291      | 0.15171      | 0.03287               | 0.03519  | 0.03365  | 0.09803  | 0.09568                                  | 0.25319         | 0.20963                 | 0.18348       |
| 83 間接税(関税・輸入品商品税を除く。) | 0.04104      | 0.04111      | 0.03367               | 0.02444  | 0.02067  | 0.01314  | 0.01721                                  | 0.02445         | 0.02116                 | 0.00571       |
| 84 (控除)経常補助金          | -0.00002     | -0.00002     | 0.00000               | -0.00001 | -0.00001 | -0.00008 | -0.00008                                 | -0.00001        | -0.00001                | 0.00000       |
| 85 ダブルインフレーション調整項     | 0.00000      | 0.00000      | 0.00000               | 0.00000  | 0.00000  | 0.00000  | 0.00000                                  | 0.00000         | 0.00000                 | 0.00000       |
| 86 粗付加価値部門計           | 0.50354      | 0.51474      | 0.26362               | 0.48832  | 0.44331  | 0.60017  | 0.46573                                  | 0.34963         | 0.35606                 | 0.31375       |
| 87 国内生産額              | 1.00000      | 1.00000      | 1.00000               | 1.00000  | 1.00000  | 1.00000  | 1.00000                                  | 1.00000         | 1.00000                 | 1.00000       |

2020年 情報通信産業連関表(投入係数表 名目)

|                             | 21           | 22      | 23                       | 24             | 25      | 26      | 27      | 28              | 29           | 30             |
|-----------------------------|--------------|---------|--------------------------|----------------|---------|---------|---------|-----------------|--------------|----------------|
|                             | 有線電気通<br>信機器 | 携帯電話機   | 無線電気通<br>信機器(除携<br>帯電話機) | その他の電<br>気通信機器 | 半導体素子   | 集積回路    | 液晶パネル   | フラットパネ<br>ル・電子管 | その他の電<br>子部品 | ラジオ・テレ<br>ビ受信機 |
| 1 固定電気通信                    | 0.00069      | 0.00017 | 0.00048                  | 0.00065        | 0.00020 | 0.00018 | 0.00011 | 0.00038         | 0.00024      | 0.00008        |
| 2 移動電気通信                    | 0.00065      | 0.00008 | 0.00040                  | 0.00049        | 0.00018 | 0.00010 | 0.00000 | 0.00047         | 0.00021      | 0.00003        |
| 3 電気通信に附帯するサービス             | 0.00000      | 0.00000 | 0.00000                  | 0.00000        | 0.00000 | 0.00000 | 0.00000 | 0.00000         | 0.00000      | 0.00000        |
| 4 公共放送                      | 0.00001      | 0.00001 | 0.00000                  | 0.00000        | 0.00003 | 0.00000 | 0.00003 | 0.00005         | 0.00000      | 0.00000        |
| 5 民間テレビジョン放送・多重放送           | 0.00000      | 0.00000 | 0.00000                  | 0.00000        | 0.00000 | 0.00000 | 0.00000 | 0.00000         | 0.00000      | 0.00000        |
| 6 民間ラジオ放送                   | 0.00000      | 0.00000 | 0.00000                  | 0.00000        | 0.00000 | 0.00000 | 0.00000 | 0.00000         | 0.00000      | 0.00000        |
| 7 民間衛星放送                    | 0.00000      | 0.00000 | 0.00000                  | 0.00000        | 0.00000 | 0.00000 | 0.00000 | 0.00000         | 0.00000      | 0.00000        |
| 8 有線テレビジョン放送                | 0.00000      | 0.00000 | 0.00000                  | 0.00000        | 0.00000 | 0.00000 | 0.00000 | 0.00000         | 0.00000      | 0.00000        |
| 9 有線ラジオ放送                   | 0.00000      | 0.00000 | 0.00000                  | 0.00000        | 0.00000 | 0.00000 | 0.00000 | 0.00000         | 0.00000      | 0.00000        |
| 10 ソフトウェア業                  | 0.00007      | 0.00082 | 0.00002                  | 0.00001        | 0.00000 | 0.00000 | 0.00000 | 0.00091         | 0.00035      | 0.00849        |
| 11 情報処理サービス                 | 0.00940      | 0.01304 | 0.00072                  | 0.01326        | 0.00074 | 0.00452 | 0.00276 | 0.00059         | 0.00560      | 0.01083        |
| 12 情報提供サービス                 | 0.00166      | 0.00233 | 0.00013                  | 0.00234        | 0.00013 | 0.00079 | 0.00048 | 0.00010         | 0.00098      | 0.00193        |
| 13 インターネット附随サービス            | 0.01013      | 0.00856 | 0.00288                  | 0.00392        | 0.00148 | 0.00077 | 0.00083 | 0.00078         | 0.00106      | 0.00043        |
| 14 新聞                       | 0.00054      | 0.00041 | 0.00056                  | 0.00132        | 0.00063 | 0.00048 | 0.00019 | 0.00249         | 0.00090      | 0.00032        |
| 15 出版                       | 0.00043      | 0.00027 | 0.00041                  | 0.00068        | 0.00036 | 0.00035 | 0.00016 | 0.00132         | 0.00067      | 0.00015        |
| 16 ニュース供給                   | 0.00001      | 0.00002 | 0.00001                  | 0.00001        | 0.00002 | 0.00001 | 0.00001 | 0.00002         | 0.00001      | 0.00002        |
| 17 映像・音声・文字情報制作業(除、ニュース供給業) | 0.00068      | 0.00023 | 0.00016                  | 0.00015        | 0.00027 | 0.00025 | 0.00015 | 0.00030         | 0.00021      | 0.00053        |
| 18 パーソナルコンピュータ              | 0.00000      | 0.00000 | 0.00000                  | 0.00000        | 0.00000 | 0.00000 | 0.00000 | 0.00000         | 0.00000      | 0.00000        |
| 19 電子計算機本体(除パソコン)           | 0.00000      | 0.00000 | 0.00000                  | 0.00000        | 0.00000 | 0.00000 | 0.00000 | 0.00000         | 0.00000      | 0.00000        |
| 20 電子計算機附属装置                | 0.00011      | 0.00000 | 0.00011                  | 0.00011        | 0.00000 | 0.00000 | 0.00000 | 0.00000         | 0.00000      | 0.00000        |
| 21 有線電気通信機器                 | 0.00000      | 0.00000 | 0.00000                  | 0.00000        | 0.00000 | 0.00000 | 0.00000 | 0.00000         | 0.00000      | 0.00000        |
| 22 携帯電話機                    | 0.00002      | 0.00000 | 0.00062                  | 0.00000        | 0.00005 | 0.00009 | 0.00000 | 0.00005         | 0.00003      | 0.00003        |
| 23 無線電気通信機器(除携帯電話機)         | 0.00000      | 0.00000 | 0.00000                  | 0.00000        | 0.00000 | 0.00000 | 0.00000 | 0.00000         | 0.00000      | 0.00000        |
| 24 その他の電気通信機器               | 0.00000      | 0.00000 | 0.00000                  | 0.02644        | 0.00000 | 0.00000 | 0.00000 | 0.00000         | 0.00000      | 0.00000        |
| 25 半導体素子                    | 0.00727      | 0.01439 | 0.01233                  | 0.01474        | 0.00000 | 0.00000 | 0.19480 | 0.00462         | 0.00842      | 0.01415        |
| 26 集積回路                     | 0.07993      | 0.09813 | 0.07297                  | 0.06515        | 0.00000 | 0.18230 | 0.16932 | 0.00866         | 0.04835      | 0.05989        |
| 27 液晶パネル                    | 0.03305      | 0.10144 | 0.05973                  | 0.00224        | 0.00000 | 0.00000 | 0.00000 | 0.00000         | 0.00066      | 0.19784        |
| 28 フラットパネル・電子管              | 0.00206      | 0.00110 | 0.00104                  | 0.00105        | 0.00000 | 0.00000 | 0.00000 | 0.00000         | 0.00048      | 0.02216        |
| 29 その他の電子部品                 | 0.11432      | 0.10636 | 0.11720                  | 0.20988        | 0.36993 | 0.09185 | 0.05020 | 0.06782         | 0.23206      | 0.09346        |
| 30 ラジオ・テレビ受信機               | 0.00000      | 0.00000 | 0.00000                  | 0.00000        | 0.00000 | 0.00000 | 0.00000 | 0.00000         | 0.00000      | 0.00000        |
| 31 ビデオ機器・デジタルカメラ            | 0.00000      | 0.00000 | 0.00000                  | 0.00000        | 0.00000 | 0.00000 | 0.00000 | 0.00000         | 0.00000      | 0.00000        |
| 32 通信ケーブル・光ファイバケーブル         | 0.00774      | 0.00334 | 0.00372                  | 0.00394        | 0.00000 | 0.00000 | 0.00000 | 0.00000         | 0.00000      | 0.00000        |
| 33 事務用機械                    | 0.00000      | 0.00000 | 0.00000                  | 0.00000        | 0.00000 | 0.00000 | 0.00000 | 0.00000         | 0.00000      | 0.00000        |
| 34 電気音響機器                   | 0.00037      | 0.00001 | 0.00592                  | 0.00000        | 0.00000 | 0.00000 | 0.00000 | 0.00000         | 0.00000      | 0.00471        |
| 35 情報記録物                    | 0.00000      | 0.00000 | 0.00000                  | 0.00000        | 0.00000 | 0.00000 | 0.00000 | 0.00000         | 0.00000      | 0.00000        |
| 36 電子計算機・同関連機器賃貸業           | 0.00040      | 0.00007 | 0.00003                  | 0.00020        | 0.00025 | 0.00110 | 0.00010 | 0.00004         | 0.00195      | 0.00037        |
| 37 事務用機械器具(除電算機等)賃貸業        | 0.00025      | 0.00012 | 0.00010                  | 0.00005        | 0.00038 | 0.00008 | 0.00010 | 0.00005         | 0.00010      | 0.00012        |
| 38 通信機械器具賃貸業                | 0.00021      | 0.00456 | 0.00055                  | 0.00037        | 0.00075 | 0.00182 | 0.00107 | 0.00015         | 0.00066      | 0.00301        |
| 39 広告                       | 0.00831      | 0.00966 | 0.00438                  | 0.00295        | 0.00087 | 0.00630 | 0.00416 | 0.00129         | 0.00234      | 0.01508        |
| 40 印刷・製版・製本                 | 0.00355      | 0.00284 | 0.00537                  | 0.00185        | 0.00515 | 0.00381 | 0.00598 | 0.00003         | 0.00196      | 0.00943        |
| 41 映画館・劇場・興行場               | 0.00000      | 0.00000 | 0.00000                  | 0.00000        | 0.00000 | 0.00000 | 0.00000 | 0.00000         | 0.00000      | 0.00000        |
| 42 電気通信施設建設                 | 0.00000      | 0.00000 | 0.00000                  | 0.00000        | 0.00000 | 0.00000 | 0.00000 | 0.00000         | 0.00000      | 0.00000        |
| 43 研究                       | 0.00000      | 0.00000 | 0.00000                  | 0.00000        | 0.00000 | 0.00000 | 0.00000 | 0.00000         | 0.00000      | 0.00000        |
| 44 農林水産業                    | 0.00000      | 0.00000 | 0.00000                  | 0.00000        | 0.00000 | 0.00000 | 0.00000 | 0.00000         | 0.00000      | 0.00000        |
| 45 鉱業                       | 0.00000      | 0.00000 | 0.00000                  | 0.00000        | 0.00004 | 0.00003 | 0.00003 | 0.00007         | 0.00011      | 0.00000        |
| 46 飲食料品                     | 0.00000      | 0.00000 | 0.00000                  | 0.00000        | 0.00000 | 0.00000 | 0.00000 | 0.00000         | 0.00000      | 0.00000        |
| 47 繊維製品                     | 0.00517      | 0.00042 | 0.00168                  | 0.00196        | 0.00316 | 0.00485 | 0.00089 | 0.00228         | 0.00309      | 0.00005        |
| 48 ハルブ・紙・木製品                | 0.00596      | 0.00342 | 0.00523                  | 0.00238        | 0.00189 | 0.00294 | 0.00192 | 0.00248         | 0.00845      | 0.00581        |

2020年 情報通信産業連関表(投入係数表 名目)

|                       | 21           | 22       | 23                       | 24             | 25       | 26       | 27      | 28              | 29           | 30             |
|-----------------------|--------------|----------|--------------------------|----------------|----------|----------|---------|-----------------|--------------|----------------|
|                       | 有線電気通<br>信機器 | 携帯電話機    | 無線電気通<br>信機器(除携<br>帯電話機) | その他の電<br>気通信機器 | 半導体素子    | 集積回路     | 液晶パネル   | フラットパネ<br>ル・電子管 | その他の電<br>子部品 | ラジオ・テレ<br>ビ受信機 |
| 49 化学製品               | 0.01375      | 0.00907  | 0.01093                  | 0.00220        | 0.01095  | 0.01531  | 0.02860 | 0.02502         | 0.01099      | 0.00603        |
| 50 石油・石炭製品            | 0.00103      | 0.00013  | 0.00036                  | 0.00053        | 0.00239  | 0.00226  | 0.00099 | 0.00151         | 0.00109      | 0.00055        |
| 51 プラスチック・ゴム          | 0.05762      | 0.05255  | 0.05417                  | 0.01947        | 0.02054  | 0.02617  | 0.00631 | 0.00520         | 0.01502      | 0.04335        |
| 52 窯業・土石製品            | 0.00682      | 0.00090  | 0.00275                  | 0.00173        | 0.01137  | 0.01800  | 0.01250 | 0.16764         | 0.04457      | 0.00144        |
| 53 鉄鋼                 | 0.00839      | 0.00841  | 0.01074                  | 0.01189        | 0.00011  | 0.00022  | 0.00176 | 0.00937         | 0.00992      | 0.00724        |
| 54 非鉄金属               | 0.07139      | 0.02674  | 0.07248                  | 0.00514        | 0.00036  | 0.02980  | 0.00190 | 0.03603         | 0.06610      | 0.01436        |
| 55 金属製品               | 0.03784      | 0.00737  | 0.02542                  | 0.01812        | 0.00731  | 0.01013  | 0.00886 | 0.04520         | 0.02492      | 0.00787        |
| 56 はん用機械              | 0.00347      | 0.00132  | 0.00151                  | 0.00335        | 0.00174  | 0.00164  | 0.00158 | 0.00467         | 0.00245      | 0.01136        |
| 57 生産用機械              | 0.00270      | 0.00026  | 0.00041                  | 0.00029        | 0.00293  | 0.00420  | 0.00303 | 0.00248         | 0.00245      | 0.00466        |
| 58 業務用機械              | 0.00000      | 0.00000  | 0.00000                  | 0.00000        | 0.00000  | 0.00000  | 0.00054 | 0.00000         | 0.00000      | 0.00348        |
| 59 電気機械               | 0.01853      | 0.06695  | 0.02311                  | 0.02795        | 0.07291  | 0.01462  | 0.01036 | 0.00202         | 0.01106      | 0.01879        |
| 60 輸送機械               | 0.00000      | 0.00000  | 0.00000                  | 0.00000        | 0.00000  | 0.00000  | 0.00000 | 0.00000         | 0.00000      | 0.00000        |
| 61 その他の製造工業製品         | 0.00132      | 0.00084  | 0.00250                  | 0.00333        | 0.00054  | 0.00049  | 0.00105 | 0.00096         | 0.00139      | 0.00413        |
| 62 建設                 | 0.00300      | 0.00109  | 0.00231                  | 0.00179        | 0.00187  | 0.00110  | 0.00195 | 0.00194         | 0.00451      | 0.00035        |
| 63 電力・ガス・熱供給          | 0.00584      | 0.00208  | 0.00543                  | 0.00769        | 0.02011  | 0.02995  | 0.02649 | 0.03363         | 0.02206      | 0.00533        |
| 64 水道                 | 0.00040      | 0.00005  | 0.00019                  | 0.00047        | 0.00040  | 0.00103  | 0.00365 | 0.00021         | 0.00127      | 0.00005        |
| 65 廃棄物処理              | 0.00005      | 0.00012  | 0.00025                  | 0.00034        | 0.00041  | 0.00085  | 0.00069 | 0.00110         | 0.00075      | 0.00021        |
| 66 商業                 | 0.04292      | 0.05326  | 0.04490                  | 0.03048        | 0.03788  | 0.03335  | 0.03993 | 0.03851         | 0.03022      | 0.05212        |
| 67 金融・保険              | 0.01273      | 0.00491  | 0.00283                  | 0.01268        | 0.00240  | 0.00499  | 0.00761 | 0.00359         | 0.00627      | 0.00390        |
| 68 不動産                | 0.00386      | 0.00337  | 0.00117                  | 0.00107        | 0.00093  | 0.00150  | 0.00123 | 0.00115         | 0.00166      | 0.00077        |
| 69 運輸・郵便              | 0.02747      | 0.02326  | 0.02461                  | 0.01466        | 0.01282  | 0.01438  | 0.01812 | 0.02302         | 0.01518      | 0.01313        |
| 70 公務                 | 0.00000      | 0.00000  | 0.00000                  | 0.00000        | 0.00000  | 0.00000  | 0.00000 | 0.00000         | 0.00000      | 0.00000        |
| 71 教育                 | 0.00352      | 0.00356  | 0.00337                  | 0.00084        | 0.00028  | 0.00082  | 0.00025 | 0.00065         | 0.00150      | 0.00056        |
| 72 医療・福祉              | 0.00000      | 0.00000  | 0.00000                  | 0.00000        | 0.00000  | 0.00000  | 0.00000 | 0.00000         | 0.00000      | 0.00000        |
| 73 他に分類されない会員制団体      | 0.00056      | 0.00027  | 0.00160                  | 0.00030        | 0.00049  | 0.00071  | 0.00054 | 0.00346         | 0.00063      | 0.00008        |
| 74 対事業所サービス           | 0.03555      | 0.04834  | 0.03158                  | 0.03116        | 0.04041  | 0.03604  | 0.03585 | 0.02049         | 0.03609      | 0.03222        |
| 75 对个人サービス            | 0.00011      | 0.00020  | 0.00010                  | 0.00005        | 0.00012  | 0.00021  | 0.00006 | 0.00009         | 0.00016      | 0.00017        |
| 76 事務用品               | 0.00098      | 0.00016  | 0.00118                  | 0.00138        | 0.00170  | 0.00052  | 0.00076 | 0.00067         | 0.00074      | 0.00012        |
| 77 分類不明               | 0.00084      | 0.00114  | 0.00078                  | 0.00359        | 0.00192  | 0.00030  | 0.00095 | 0.00532         | 0.00049      | 0.00077        |
| 78 内生部門計              | 0.65369      | 0.68819  | 0.62141                  | 0.55665        | 0.63939  | 0.55120  | 0.64885 | 0.52886         | 0.63041      | 0.68197        |
| 79 家計外消費支出(行)         | 0.00932      | 0.00499  | 0.01395                  | 0.01873        | 0.00827  | 0.02502  | 0.00761 | 0.03243         | 0.01615      | 0.00298        |
| 80 雇用者所得              | 0.21933      | 0.14621  | 0.19308                  | 0.23224        | 0.23669  | 0.15131  | 0.08769 | 0.17611         | 0.27769      | 0.20943        |
| 81 営業余剰               | -0.03631     | -0.07270 | -0.02620                 | 0.02936        | -0.03676 | 0.00303  | 0.00967 | 0.00142         | -0.08358     | -0.13039       |
| 82 資本減耗引当             | 0.14092      | 0.21557  | 0.18909                  | 0.15731        | 0.14430  | 0.25682  | 0.24204 | 0.20542         | 0.14684      | 0.18412        |
| 83 間接税(関税・輸入品商品税を除く。) | 0.01305      | 0.01775  | 0.00867                  | 0.00571        | 0.00811  | 0.01263  | 0.00414 | 0.05578         | 0.01249      | 0.05191        |
| 84 (控除)経常補助金          | 0.00000      | -0.00001 | 0.00000                  | 0.00000        | -0.00001 | -0.00001 | 0.00000 | -0.00001        | -0.00001     | -0.00002       |
| 85 ダブルインフレーション調整項     | 0.00000      | 0.00000  | 0.00000                  | 0.00000        | 0.00000  | 0.00000  | 0.00000 | 0.00000         | 0.00000      | 0.00000        |
| 86 粗付加価値部門計           | 0.34631      | 0.31181  | 0.37859                  | 0.44335        | 0.36061  | 0.44880  | 0.35115 | 0.47114         | 0.36959      | 0.31803        |
| 87 国内生産額              | 1.00000      | 1.00000  | 1.00000                  | 1.00000        | 1.00000  | 1.00000  | 1.00000 | 1.00000         | 1.00000      | 1.00000        |



2020年 情報通信産業連関表(投入係数表 名目)

|                             | 31                | 32                   | 33      | 34      | 35      | 36                     | 37                        | 38            | 39      | 40           |
|-----------------------------|-------------------|----------------------|---------|---------|---------|------------------------|---------------------------|---------------|---------|--------------|
|                             | ビデオ機器・<br>デジタルカメラ | 通信ケーブル・<br>光ファイバケーブル | 事務用機械   | 電気音響機器  | 情報記録物   | 電子計算機・<br>同関連機器<br>賃貸業 | 事務用機械<br>器具(除電算<br>機等)賃貸業 | 通信機械器具<br>賃貸業 | 広告      | 印刷・製版・<br>製本 |
| 1 固定電気通信                    | 0.00003           | 0.00030              | 0.00064 | 0.00071 | 0.00081 | 0.00035                | 0.00040                   | 0.00040       | 0.00336 | 0.00064      |
| 2 移動電気通信                    | 0.00006           | 0.00030              | 0.00012 | 0.00057 | 0.00068 | 0.00024                | 0.00027                   | 0.00027       | 0.00283 | 0.00091      |
| 3 電気通信に附帯するサービス             | 0.00000           | 0.00000              | 0.00000 | 0.00000 | 0.00000 | 0.00000                | 0.00000                   | 0.00000       | 0.00000 | 0.00000      |
| 4 公共放送                      | 0.00005           | 0.00002              | 0.00001 | 0.00000 | 0.00004 | 0.00014                | 0.00016                   | 0.00016       | 0.00025 | 0.00003      |
| 5 民間テレビジョン放送・多重放送           | 0.00000           | 0.00000              | 0.00000 | 0.00000 | 0.00000 | 0.00000                | 0.00000                   | 0.00000       | 0.26611 | 0.00000      |
| 6 民間ラジオ放送                   | 0.00000           | 0.00000              | 0.00000 | 0.00000 | 0.00000 | 0.00000                | 0.00000                   | 0.00000       | 0.01433 | 0.00000      |
| 7 民間衛星放送                    | 0.00000           | 0.00000              | 0.00000 | 0.00000 | 0.00000 | 0.00000                | 0.00000                   | 0.00000       | 0.01968 | 0.00000      |
| 8 有線テレビジョン放送                | 0.00000           | 0.00000              | 0.00000 | 0.00000 | 0.00000 | 0.00000                | 0.00000                   | 0.00000       | 0.00047 | 0.00000      |
| 9 有線ラジオ放送                   | 0.00000           | 0.00000              | 0.00000 | 0.00000 | 0.00000 | 0.00000                | 0.00000                   | 0.00000       | 0.00298 | 0.00000      |
| 10 ソフトウェア業                  | 0.00141           | 0.00042              | 0.00003 | 0.00001 | 0.00043 | 0.00214                | 0.00244                   | 0.00244       | 0.00126 | 0.00012      |
| 11 情報処理サービス                 | 0.00609           | 0.00329              | 0.00041 | 0.00554 | 0.00008 | 0.00714                | 0.00811                   | 0.00811       | 0.00595 | 0.00334      |
| 12 情報提供サービス                 | 0.00108           | 0.00058              | 0.00007 | 0.00098 | 0.00001 | 0.00125                | 0.00143                   | 0.00143       | 0.00104 | 0.00059      |
| 13 インターネット附随サービス            | 0.00026           | 0.00079              | 0.00031 | 0.00035 | 0.00045 | 0.00057                | 0.00064                   | 0.00064       | 0.04979 | 0.00012      |
| 14 新聞                       | 0.00097           | 0.00042              | 0.00032 | 0.00164 | 0.00051 | 0.00018                | 0.00021                   | 0.00021       | 0.05877 | 0.00056      |
| 15 出版                       | 0.00051           | 0.00017              | 0.00045 | 0.00091 | 0.00102 | 0.00042                | 0.00049                   | 0.00049       | 0.01907 | 0.00133      |
| 16 ニュース供給                   | 0.00003           | 0.00001              | 0.00002 | 0.00000 | 0.00001 | 0.00007                | 0.00005                   | 0.00007       | 0.00638 | 0.00001      |
| 17 映像・音声・文字情報制作業(除、ニュース供給業) | 0.00057           | 0.00015              | 0.00034 | 0.00008 | 0.00037 | 0.00119                | 0.00138                   | 0.00137       | 0.07814 | 0.00019      |
| 18 パーソナルコンピュータ              | 0.00000           | 0.00000              | 0.00000 | 0.00000 | 0.00000 | 0.00000                | 0.00000                   | 0.00000       | 0.00000 | 0.00000      |
| 19 電子計算機本体(除パソコン)           | 0.00000           | 0.00000              | 0.00000 | 0.00000 | 0.00000 | 0.00000                | 0.00000                   | 0.00000       | 0.00000 | 0.00000      |
| 20 電子計算機附属装置                | 0.00000           | 0.00000              | 0.00000 | 0.00000 | 0.00000 | 0.00318                | 0.00362                   | 0.00362       | 0.00000 | 0.00000      |
| 21 有線電気通信機器                 | 0.00000           | 0.00000              | 0.00000 | 0.00000 | 0.00000 | 0.00000                | 0.00000                   | 0.00000       | 0.00000 | 0.00000      |
| 22 携帯電話機                    | 0.00000           | 0.00001              | 0.00000 | 0.00000 | 0.00002 | 0.00005                | 0.00006                   | 0.00006       | 0.00028 | 0.00000      |
| 23 無線電気通信機器(除携帯電話機)         | 0.00000           | 0.00000              | 0.00000 | 0.00000 | 0.00000 | 0.00000                | 0.00000                   | 0.00000       | 0.00000 | 0.00000      |
| 24 その他の電気通信機器               | 0.00000           | 0.00000              | 0.00000 | 0.00000 | 0.00000 | 0.00000                | 0.00000                   | 0.00000       | 0.00000 | 0.00000      |
| 25 半導体素子                    | 0.00751           | 0.00000              | 0.01088 | 0.01217 | 0.00000 | 0.00000                | 0.00000                   | 0.00000       | 0.00000 | 0.00000      |
| 26 集積回路                     | 0.10952           | 0.00000              | 0.10588 | 0.09483 | 0.00000 | 0.00000                | 0.00000                   | 0.00000       | 0.00000 | 0.00000      |
| 27 液晶パネル                    | 0.07179           | 0.00000              | 0.01732 | 0.05826 | 0.00000 | 0.00000                | 0.00000                   | 0.00000       | 0.00000 | 0.00000      |
| 28 フラットパネル・電子管              | 0.00403           | 0.00000              | 0.00230 | 0.00171 | 0.00000 | 0.00000                | 0.00000                   | 0.00000       | 0.00000 | 0.00000      |
| 29 その他の電子部品                 | 0.05037           | 0.00143              | 0.05305 | 0.12467 | 0.00292 | 0.00001                | 0.00001                   | 0.00001       | 0.00000 | 0.00100      |
| 30 ラジオ・テレビ受信機               | 0.00000           | 0.00000              | 0.00000 | 0.00000 | 0.00000 | 0.00001                | 0.00002                   | 0.00002       | 0.00000 | 0.00000      |
| 31 ビデオ機器・デジタルカメラ            | 0.02569           | 0.00000              | 0.00003 | 0.00000 | 0.00000 | 0.00001                | 0.00001                   | 0.00001       | 0.00000 | 0.00000      |
| 32 通信ケーブル・光ファイバケーブル         | 0.00083           | 0.06235              | 0.00000 | 0.00012 | 0.00000 | 0.00000                | 0.00000                   | 0.00000       | 0.00000 | 0.00000      |
| 33 事務用機械                    | 0.00000           | 0.00000              | 0.11503 | 0.00000 | 0.00000 | 0.00177                | 0.00201                   | 0.00201       | 0.00000 | 0.00000      |
| 34 電気音響機器                   | 0.00564           | 0.00000              | 0.00000 | 0.02802 | 0.00000 | 0.00001                | 0.00001                   | 0.00001       | 0.00000 | 0.00000      |
| 35 情報記録物                    | 0.00000           | 0.00000              | 0.00000 | 0.00000 | 0.00000 | 0.00001                | 0.00001                   | 0.00001       | 0.00000 | 0.00000      |
| 36 電子計算機・同関連機器賃貸業           | 0.00008           | 0.00187              | 0.00019 | 0.00038 | 0.00007 | 0.00000                | 0.00000                   | 0.00000       | 0.00050 | 0.00064      |
| 37 事務用機械器具(除電算機等)賃貸業        | 0.00002           | 0.00014              | 0.00010 | 0.00039 | 0.00026 | 0.00005                | 0.00006                   | 0.00006       | 0.00017 | 0.00017      |
| 38 通信機械器具賃貸業                | 0.00062           | 0.00039              | 0.00040 | 0.00189 | 0.00190 | 0.00001                | 0.00001                   | 0.00001       | 0.00010 | 0.00176      |
| 39 広告                       | 0.00208           | 0.00200              | 0.00157 | 0.00383 | 0.00755 | 0.00683                | 0.00782                   | 0.00782       | 0.00075 | 0.00111      |
| 40 印刷・製版・製本                 | 0.01772           | 0.00105              | 0.01013 | 0.00812 | 0.01785 | 0.00109                | 0.00125                   | 0.00125       | 0.03560 | 0.04520      |
| 41 映画館・劇場・興行場               | 0.00000           | 0.00000              | 0.00000 | 0.00000 | 0.00000 | 0.00000                | 0.00000                   | 0.00000       | 0.00067 | 0.00000      |
| 42 電気通信施設建設                 | 0.00000           | 0.00000              | 0.00000 | 0.00000 | 0.00000 | 0.00000                | 0.00000                   | 0.00000       | 0.00000 | 0.00000      |
| 43 研究                       | 0.00000           | 0.00000              | 0.00000 | 0.00000 | 0.00000 | 0.00000                | 0.00000                   | 0.00000       | 0.00000 | 0.00000      |
| 44 農林水産業                    | 0.00000           | 0.00011              | 0.00000 | 0.00000 | 0.00000 | 0.00008                | 0.00009                   | 0.00009       | 0.00000 | 0.00000      |
| 45 鉱業                       | 0.00000           | 0.00003              | 0.00000 | 0.00000 | 0.00000 | 0.00003                | 0.00003                   | 0.00003       | 0.00000 | 0.00000      |
| 46 飲食品                      | 0.00000           | 0.00000              | 0.00000 | 0.00000 | 0.00000 | 0.00000                | 0.00000                   | 0.00000       | 0.00000 | 0.00000      |
| 47 繊維製品                     | 0.00102           | 0.00681              | 0.00083 | 0.00242 | 0.00713 | 0.00381                | 0.00434                   | 0.00434       | 0.00041 | 0.00084      |
| 48 パルプ・紙・木製品                | 0.00534           | 0.01163              | 0.00440 | 0.02264 | 0.01359 | 0.00150                | 0.00171                   | 0.00171       | 0.00129 | 0.10992      |

2020年 情報通信産業連関表(投入係数表 名目)

|                       | 31                | 32                   | 33       | 34         | 35       | 36                     | 37                        | 38            | 39       | 40           |
|-----------------------|-------------------|----------------------|----------|------------|----------|------------------------|---------------------------|---------------|----------|--------------|
|                       | ビデオ機器・<br>デジタルカメラ | 通信ケーブル・<br>光ファイバケーブル | 事務用機械    | 電気音響機<br>器 | 情報記録物    | 電子計算機・<br>同関連機器<br>賃貸業 | 事務用機械<br>器具(除電算<br>機等)賃貸業 | 通信機械器<br>具賃貸業 | 広告       | 印刷・製版・<br>製本 |
| 49 化学製品               | 0.01573           | 0.07597              | 0.02587  | 0.01080    | 0.03765  | 0.00323                | 0.00367                   | 0.00368       | 0.00489  | 0.03480      |
| 50 石油・石炭製品            | 0.00032           | 0.00296              | 0.00230  | 0.00091    | 0.01254  | 0.00325                | 0.00371                   | 0.00371       | 0.00412  | 0.00400      |
| 51 プラスチック・ゴム          | 0.02668           | 0.03664              | 0.05340  | 0.03499    | 0.19605  | 0.00096                | 0.00109                   | 0.00109       | 0.00495  | 0.05216      |
| 52 窯業・土石製品            | 0.00628           | 0.16333              | 0.00603  | 0.00365    | 0.00026  | 0.00000                | 0.00000                   | 0.00000       | 0.00003  | 0.00003      |
| 53 鉄鋼                 | 0.02489           | 0.00385              | 0.01385  | 0.00999    | 0.00000  | 0.00000                | 0.00000                   | 0.00000       | 0.00000  | 0.00000      |
| 54 非鉄金属               | 0.05614           | 0.06969              | 0.00804  | 0.01921    | 0.00392  | 0.00000                | 0.00000                   | 0.00000       | 0.00000  | 0.00198      |
| 55 金属製品               | 0.02569           | 0.00788              | 0.01711  | 0.04509    | 0.00000  | 0.00048                | 0.00055                   | 0.00055       | 0.00001  | 0.00064      |
| 56 はん用機械              | 0.00617           | 0.00000              | 0.00393  | 0.00351    | 0.00000  | 0.00001                | 0.00001                   | 0.00001       | 0.00000  | 0.00000      |
| 57 生産用機械              | 0.00179           | 0.00014              | 0.00075  | 0.00041    | 0.00000  | 0.00000                | 0.00000                   | 0.00000       | 0.00000  | 0.00000      |
| 58 業務用機械              | 0.00373           | 0.00000              | 0.00649  | 0.00539    | 0.00000  | 0.00002                | 0.00002                   | 0.00002       | 0.00000  | 0.00000      |
| 59 電気機械               | 0.02153           | 0.00051              | 0.01843  | 0.01909    | 0.00029  | 0.00010                | 0.00011                   | 0.00011       | 0.00000  | 0.00002      |
| 60 輸送機械               | 0.00000           | 0.00000              | 0.00000  | 0.00000    | 0.00001  | 0.00001                | 0.00001                   | 0.00001       | 0.00000  | 0.00000      |
| 61 その他の製造工業製品         | 0.00230           | 0.00126              | 0.00140  | 0.00334    | 0.00183  | 0.00857                | 0.00977                   | 0.00977       | 0.00263  | 0.00015      |
| 62 建設                 | 0.00024           | 0.00294              | 0.00044  | 0.00239    | 0.00620  | 0.00178                | 0.00203                   | 0.00203       | 0.00038  | 0.00190      |
| 63 電力・ガス・熱供給          | 0.00660           | 0.04982              | 0.01536  | 0.00768    | 0.01789  | 0.00116                | 0.00132                   | 0.00132       | 0.00576  | 0.02638      |
| 64 水道                 | 0.00014           | 0.00028              | 0.00044  | 0.00027    | 0.00111  | 0.00026                | 0.00029                   | 0.00029       | 0.00024  | 0.00071      |
| 65 廃棄物処理              | 0.00002           | 0.00145              | 0.00002  | 0.00025    | 0.00018  | 0.00013                | 0.00015                   | 0.00015       | 0.00016  | 0.00070      |
| 66 商業                 | 0.04469           | 0.07251              | 0.05149  | 0.05040    | 0.05657  | 0.01400                | 0.01598                   | 0.01598       | 0.00885  | 0.07032      |
| 67 金融・保険              | 0.00469           | 0.01105              | 0.00727  | 0.00456    | 0.00709  | 0.03508                | 0.03980                   | 0.03981       | 0.00272  | 0.01113      |
| 68 不動産                | 0.00510           | 0.00181              | 0.00242  | 0.00742    | 0.00390  | 0.00985                | 0.01116                   | 0.01117       | 0.00120  | 0.00538      |
| 69 運輸・郵便              | 0.01216           | 0.03406              | 0.02053  | 0.01533    | 0.02539  | 0.00643                | 0.00736                   | 0.00736       | 0.00974  | 0.02924      |
| 70 公務                 | 0.00000           | 0.00000              | 0.00000  | 0.00000    | 0.00000  | 0.00000                | 0.00000                   | 0.00000       | 0.00000  | 0.00000      |
| 71 教育                 | 0.00033           | 0.00000              | 0.00022  | 0.00060    | 0.00000  | 0.00036                | 0.00041                   | 0.00041       | 0.00115  | 0.00002      |
| 72 医療・福祉              | 0.00000           | 0.00000              | 0.00000  | 0.00000    | 0.00000  | 0.00000                | 0.00000                   | 0.00000       | 0.00003  | 0.00003      |
| 73 他に分類されない会員制団体      | 0.00003           | 0.00106              | 0.00114  | 0.00022    | 0.00025  | 0.00125                | 0.00141                   | 0.00141       | 0.00241  | 0.00072      |
| 74 対事業所サービス           | 0.02352           | 0.02802              | 0.04143  | 0.04581    | 0.04099  | 0.19026                | 0.20835                   | 0.20852       | 0.07358  | 0.04594      |
| 75 对个人サービス            | 0.00023           | 0.00025              | 0.00018  | 0.00006    | 0.01227  | 0.00078                | 0.00088                   | 0.00089       | 0.00459  | 0.00015      |
| 76 事務用品               | 0.00030           | 0.00099              | 0.00122  | 0.00092    | 0.00184  | 0.00064                | 0.00073                   | 0.00073       | 0.00117  | 0.00112      |
| 77 分類不明               | 0.00210           | 0.00902              | 0.00289  | 0.00132    | 0.00523  | 0.00314                | 0.00357                   | 0.00357       | 0.00025  | 0.00217      |
| 78 内生部門計              | 0.60475           | 0.66958              | 0.62752  | 0.66383    | 0.48718  | 0.31387                | 0.34902                   | 0.34922       | 0.69882  | 0.45817      |
| 79 家計外消費支出(行)         | 0.00191           | 0.01140              | 0.01037  | 0.01482    | 0.02029  | 0.00747                | 0.00728                   | 0.00728       | 0.02264  | 0.01963      |
| 80 雇用者所得              | 0.21951           | 0.16568              | 0.23709  | 0.25723    | 0.13424  | 0.12949                | 0.12389                   | 0.12389       | 0.15034  | 0.29120      |
| 81 営業余剰               | -0.05590          | 0.06775              | -0.00059 | -0.05273   | 0.22805  | 0.07497                | 0.07394                   | 0.07393       | 0.01751  | 0.07617      |
| 82 資本減耗引当             | 0.19680           | 0.08014              | 0.11226  | 0.10511    | 0.12964  | 0.46763                | 0.43949                   | 0.43930       | 0.08458  | 0.11661      |
| 83 間接税(関税・輸入品商品税を除く。) | 0.03295           | 0.00545              | 0.01336  | 0.01175    | 0.00061  | 0.00658                | 0.00639                   | 0.00639       | 0.02611  | 0.03824      |
| 84 (控除)経常補助金          | -0.00002          | -0.00001             | -0.00001 | -0.00001   | -0.00001 | 0.00000                | 0.00000                   | 0.00000       | -0.00001 | -0.00001     |
| 85 ダブルインフレーション調整項     | 0.00000           | 0.00000              | 0.00000  | 0.00000    | 0.00000  | 0.00000                | 0.00000                   | 0.00000       | 0.00000  | 0.00000      |
| 86 粗付加価値部門計           | 0.39525           | 0.33042              | 0.37248  | 0.33617    | 0.51282  | 0.68613                | 0.65098                   | 0.65078       | 0.30118  | 0.54183      |
| 87 国内生産額              | 1.00000           | 1.00000              | 1.00000  | 1.00000    | 1.00000  | 1.00000                | 1.00000                   | 1.00000       | 1.00000  | 1.00000      |

2020年 情報通信産業連関表(投入係数表 名目)

|                             | 41         | 42       | 43      | 44      | 45      | 46      | 47      | 48        | 49      | 50      |
|-----------------------------|------------|----------|---------|---------|---------|---------|---------|-----------|---------|---------|
|                             | 映画館、劇場・興行場 | 電気通信施設建設 | 研究      | 農林水産業   | 鉱業      | 飲食品     | 繊維製品    | パルプ・紙・木製品 | 化学製品    | 石油・石炭製品 |
| 1 固定電気通信                    | 0.00166    | 0.00065  | 0.01057 | 0.00039 | 0.00187 | 0.00028 | 0.00042 | 0.00029   | 0.00207 | 0.00008 |
| 2 移動電気通信                    | 0.00184    | 0.00231  | 0.00271 | 0.00022 | 0.00198 | 0.00021 | 0.00058 | 0.00034   | 0.00337 | 0.00005 |
| 3 電気通信に附帯するサービス             | 0.00000    | 0.00001  | 0.00000 | 0.00003 | 0.00000 | 0.00000 | 0.00000 | 0.00000   | 0.00000 | 0.00000 |
| 4 公共放送                      | 0.00023    | 0.00007  | 0.00004 | 0.00008 | 0.00006 | 0.00002 | 0.00002 | 0.00001   | 0.00001 | 0.00003 |
| 5 民間テレビジョン放送・多重放送           | 0.00000    | 0.00000  | 0.00000 | 0.00000 | 0.00000 | 0.00000 | 0.00000 | 0.00000   | 0.00000 | 0.00000 |
| 6 民間ラジオ放送                   | 0.00000    | 0.00000  | 0.00000 | 0.00000 | 0.00000 | 0.00000 | 0.00000 | 0.00000   | 0.00000 | 0.00000 |
| 7 民間衛星放送                    | 0.00000    | 0.00000  | 0.00000 | 0.00000 | 0.00000 | 0.00000 | 0.00000 | 0.00000   | 0.00000 | 0.00000 |
| 8 有線テレビジョン放送                | 0.00000    | 0.00000  | 0.00000 | 0.00000 | 0.00000 | 0.00000 | 0.00000 | 0.00000   | 0.00000 | 0.00000 |
| 9 有線ラジオ放送                   | 0.00125    | 0.00000  | 0.00000 | 0.00000 | 0.00000 | 0.00000 | 0.00000 | 0.00000   | 0.00000 | 0.00000 |
| 10 ソフトウェア業                  | 0.00022    | 0.00008  | 0.00400 | 0.00094 | 0.00030 | 0.00030 | 0.00028 | 0.00025   | 0.00048 | 0.00003 |
| 11 情報処理サービス                 | 0.00277    | 0.00491  | 0.02299 | 0.00113 | 0.00138 | 0.00189 | 0.00137 | 0.00238   | 0.00671 | 0.00041 |
| 12 情報提供サービス                 | 0.00049    | 0.00087  | 0.00389 | 0.00020 | 0.00024 | 0.00033 | 0.00024 | 0.00042   | 0.00117 | 0.00007 |
| 13 インターネット附随サービス            | 0.00221    | 0.00002  | 0.00127 | 0.00010 | 0.00035 | 0.00037 | 0.00010 | 0.00088   | 0.00141 | 0.00013 |
| 14 新聞                       | 0.00076    | 0.00018  | 0.00164 | 0.00008 | 0.00040 | 0.00040 | 0.00113 | 0.00035   | 0.00033 | 0.00016 |
| 15 出版                       | 0.00152    | 0.00058  | 0.00890 | 0.00043 | 0.00061 | 0.00052 | 0.00085 | 0.00053   | 0.00104 | 0.00001 |
| 16 ニュース供給                   | 0.01259    | 0.00001  | 0.00000 | 0.00001 | 0.00000 | 0.00002 | 0.00001 | 0.00001   | 0.00001 | 0.00000 |
| 17 映像・音声・文字情報制作業(除、ニュース供給業) | 0.28639    | 0.00016  | 0.00065 | 0.00010 | 0.00020 | 0.00023 | 0.00027 | 0.00021   | 0.00015 | 0.00002 |
| 18 パーソナルコンピュータ              | 0.00000    | 0.00000  | 0.00000 | 0.00000 | 0.00000 | 0.00000 | 0.00000 | 0.00000   | 0.00000 | 0.00000 |
| 19 電子計算機本体(除パソコン)           | 0.00000    | 0.00000  | 0.00000 | 0.00000 | 0.00000 | 0.00000 | 0.00000 | 0.00000   | 0.00000 | 0.00000 |
| 20 電子計算機附属装置                | 0.00000    | 0.00000  | 0.00000 | 0.00000 | 0.00000 | 0.00000 | 0.00000 | 0.00000   | 0.00000 | 0.00000 |
| 21 有線電気通信機器                 | 0.00000    | 0.00342  | 0.00000 | 0.00000 | 0.00000 | 0.00000 | 0.00000 | 0.00000   | 0.00000 | 0.00000 |
| 22 携帯電話機                    | 0.00002    | 0.00039  | 0.00021 | 0.00001 | 0.00001 | 0.00002 | 0.00001 | 0.00001   | 0.00004 | 0.00000 |
| 23 無線電気通信機器(除携帯電話機)         | 0.00000    | 0.00180  | 0.00000 | 0.00000 | 0.00000 | 0.00000 | 0.00000 | 0.00000   | 0.00000 | 0.00000 |
| 24 その他の電気通信機器               | 0.00000    | 0.01093  | 0.00000 | 0.00000 | 0.00000 | 0.00000 | 0.00000 | 0.00000   | 0.00000 | 0.00000 |
| 25 半導体素子                    | 0.00000    | 0.00000  | 0.00000 | 0.00000 | 0.00000 | 0.00000 | 0.00000 | 0.00000   | 0.00000 | 0.00000 |
| 26 集積回路                     | 0.00000    | 0.00000  | 0.00003 | 0.00000 | 0.00000 | 0.00000 | 0.00000 | 0.00000   | 0.00000 | 0.00000 |
| 27 液晶パネル                    | 0.00000    | 0.00000  | 0.00001 | 0.00000 | 0.00000 | 0.00000 | 0.00000 | 0.00000   | 0.00000 | 0.00000 |
| 28 フラットパネル・電子管              | 0.00000    | 0.00000  | 0.00000 | 0.00000 | 0.00000 | 0.00000 | 0.00000 | 0.00000   | 0.00000 | 0.00000 |
| 29 その他の電子部品                 | 0.00000    | 0.00003  | 0.00373 | 0.00000 | 0.00003 | 0.00000 | 0.00000 | 0.00001   | 0.00001 | 0.00000 |
| 30 ラジオ・テレビ受信機               | 0.00000    | 0.00002  | 0.00000 | 0.00000 | 0.00000 | 0.00000 | 0.00000 | 0.00000   | 0.00000 | 0.00000 |
| 31 ビデオ機器・デジタルカメラ            | 0.00000    | 0.00003  | 0.00000 | 0.00000 | 0.00000 | 0.00000 | 0.00000 | 0.00000   | 0.00000 | 0.00000 |
| 32 通信ケーブル・光ファイバケーブル         | 0.00000    | 0.07139  | 0.00010 | 0.00000 | 0.00000 | 0.00000 | 0.00000 | 0.00000   | 0.00000 | 0.00000 |
| 33 事務用機械                    | 0.00000    | 0.00000  | 0.00000 | 0.00000 | 0.00000 | 0.00000 | 0.00000 | 0.00000   | 0.00000 | 0.00000 |
| 34 電気音響機器                   | 0.00000    | 0.00014  | 0.00000 | 0.00000 | 0.00000 | 0.00000 | 0.00000 | 0.00000   | 0.00000 | 0.00000 |
| 35 情報記録物                    | 0.00094    | 0.00000  | 0.00000 | 0.00000 | 0.00000 | 0.00000 | 0.00000 | 0.00000   | 0.00000 | 0.00000 |
| 36 電子計算機・同関連機器賃貸業           | 0.00064    | 0.00045  | 0.00210 | 0.00003 | 0.00039 | 0.00059 | 0.00061 | 0.00039   | 0.00039 | 0.00001 |
| 37 事務用機械器具(除電算機等)賃貸業        | 0.00528    | 0.00005  | 0.00124 | 0.00012 | 0.00102 | 0.00012 | 0.00022 | 0.00016   | 0.00034 | 0.00005 |
| 38 通信機械器具賃貸業                | 0.00000    | 0.00017  | 0.00016 | 0.00059 | 0.00236 | 0.00034 | 0.00035 | 0.00037   | 0.00022 | 0.00012 |
| 39 広告                       | 0.01149    | 0.00134  | 0.00229 | 0.00056 | 0.00215 | 0.01069 | 0.00332 | 0.00256   | 0.02744 | 0.00023 |
| 40 印刷・製版・製本                 | 0.00080    | 0.00041  | 0.01552 | 0.00011 | 0.00038 | 0.00675 | 0.00211 | 0.00421   | 0.00253 | 0.00003 |
| 41 映画館、劇場・興行場               | 0.00000    | 0.00000  | 0.00001 | 0.00000 | 0.00000 | 0.00000 | 0.00000 | 0.00000   | 0.00000 | 0.00000 |
| 42 電気通信施設建設                 | 0.00000    | 0.00000  | 0.00000 | 0.00000 | 0.00000 | 0.00000 | 0.00000 | 0.00000   | 0.00000 | 0.00000 |
| 43 研究                       | 0.00000    | 0.00000  | 0.00000 | 0.00000 | 0.00000 | 0.00000 | 0.00000 | 0.00000   | 0.00000 | 0.00000 |
| 44 農林水産業                    | 0.00011    | 0.00006  | 0.00200 | 0.11828 | 0.00006 | 0.19659 | 0.00621 | 0.02678   | 0.00205 | 0.00000 |
| 45 鉱業                       | 0.00000    | 0.00120  | 0.00007 | 0.00003 | 0.00167 | 0.00014 | 0.00018 | 0.00288   | 0.00416 | 0.48164 |
| 46 飲食品                      | 0.00000    | 0.00000  | 0.00338 | 0.10774 | 0.00000 | 0.18596 | 0.00254 | 0.00143   | 0.00807 | 0.00001 |
| 47 繊維製品                     | 0.00101    | 0.00184  | 0.00106 | 0.00579 | 0.00404 | 0.00103 | 0.23091 | 0.00627   | 0.00109 | 0.00004 |
| 48 パルプ・紙・木製品                | 0.00276    | 0.00208  | 0.00956 | 0.02358 | 0.00246 | 0.01725 | 0.00612 | 0.27579   | 0.01767 | 0.00002 |

2020年 情報通信産業連関表(投入係数表 名目)

|                       | 41         | 42       | 43       | 44       | 45       | 46       | 47       | 48        | 49      | 50       |
|-----------------------|------------|----------|----------|----------|----------|----------|----------|-----------|---------|----------|
|                       | 映画館、劇場・興行場 | 電気通信施設建設 | 研究       | 農林水産業    | 鉱業       | 飲食料品     | 繊維製品     | パルプ・紙・木製品 | 化学製品    | 石油・石炭製品  |
| 49 化学製品               | 0.00516    | 0.00195  | 0.01738  | 0.04758  | 0.01526  | 0.01094  | 0.11039  | 0.03098   | 0.30529 | 0.00257  |
| 50 石油・石炭製品            | 0.00900    | 0.00706  | 0.00698  | 0.02029  | 0.08896  | 0.00470  | 0.00661  | 0.00449   | 0.04847 | 0.06317  |
| 51 プラスチック・ゴム          | 0.00042    | 0.01999  | 0.00847  | 0.00895  | 0.00714  | 0.01889  | 0.01000  | 0.02075   | 0.02365 | 0.00019  |
| 52 窯業・土石製品            | 0.00003    | 0.01495  | 0.00198  | 0.00207  | 0.00045  | 0.00214  | 0.00054  | 0.00280   | 0.00586 | 0.00033  |
| 53 鉄鋼                 | 0.00000    | 0.00718  | 0.00000  | 0.00006  | 0.00257  | 0.00000  | 0.00017  | 0.00946   | 0.00003 | 0.00000  |
| 54 非鉄金属               | 0.00000    | 0.00089  | 0.00012  | 0.00000  | 0.00062  | 0.00130  | 0.00001  | 0.00283   | 0.00449 | 0.00003  |
| 55 金属製品               | 0.00005    | 0.03819  | 0.00022  | 0.00125  | 0.01989  | 0.01088  | 0.00228  | 0.01108   | 0.00976 | 0.00068  |
| 56 はん用機械              | 0.00000    | 0.00204  | 0.00000  | 0.00000  | 0.00241  | 0.00000  | 0.00000  | 0.00103   | 0.00002 | 0.00000  |
| 57 生産用機械              | 0.00000    | 0.00002  | 0.00000  | 0.00001  | 0.00235  | 0.00000  | 0.00000  | 0.00010   | 0.00000 | 0.00002  |
| 58 業務用機械              | 0.00000    | 0.00000  | 0.00000  | 0.00035  | 0.00000  | 0.00000  | 0.00000  | 0.00000   | 0.00000 | 0.00000  |
| 59 電気機械               | 0.00117    | 0.00506  | 0.00026  | 0.00021  | 0.00039  | 0.00000  | 0.00000  | 0.00011   | 0.00000 | 0.00000  |
| 60 輸送機械               | 0.00000    | 0.00001  | 0.00005  | 0.00574  | 0.00008  | 0.00000  | 0.00000  | 0.00000   | 0.00000 | 0.00000  |
| 61 その他の製造工業製品         | 0.00092    | 0.00228  | 0.01013  | 0.00086  | 0.00402  | 0.00050  | 0.01354  | 0.00209   | 0.00028 | 0.00003  |
| 62 建設                 | 0.00268    | 0.00040  | 0.00411  | 0.00293  | 0.00648  | 0.00056  | 0.00246  | 0.00345   | 0.00326 | 0.00049  |
| 63 電力・ガス・熱供給          | 0.06949    | 0.00504  | 0.01029  | 0.00982  | 0.03831  | 0.01321  | 0.02954  | 0.03739   | 0.02731 | 0.01020  |
| 64 水道                 | 0.00822    | 0.00068  | 0.00908  | 0.00086  | 0.00402  | 0.00188  | 0.00168  | 0.00204   | 0.00291 | 0.00076  |
| 65 廃棄物処理              | 0.01067    | 0.00546  | 0.00370  | 0.00047  | 0.00251  | 0.00090  | 0.00025  | 0.00088   | 0.00312 | 0.00002  |
| 66 商業                 | 0.02099    | 0.02347  | 0.03056  | 0.06660  | 0.03268  | 0.07053  | 0.06833  | 0.08341   | 0.04076 | 0.01563  |
| 67 金融・保険              | 0.00910    | 0.04452  | 0.00273  | 0.00745  | 0.05075  | 0.00646  | 0.01911  | 0.00968   | 0.00761 | 0.00522  |
| 68 不動産                | 0.01392    | 0.00135  | 0.01768  | 0.00206  | 0.00903  | 0.00251  | 0.00385  | 0.00234   | 0.00299 | 0.00053  |
| 69 運輸・郵便              | 0.01998    | 0.02066  | 0.02888  | 0.03244  | 0.03463  | 0.03013  | 0.01832  | 0.03521   | 0.02621 | 0.02844  |
| 70 公務                 | 0.00000    | 0.00000  | 0.00000  | 0.00000  | 0.00000  | 0.00000  | 0.00000  | 0.00000   | 0.00000 | 0.00000  |
| 71 教育                 | 0.00000    | 0.00018  | 0.00000  | 0.00006  | 0.00046  | 0.00029  | 0.00002  | 0.00015   | 0.00035 | 0.00001  |
| 72 医療・福祉              | 0.00000    | 0.00002  | 0.00002  | 0.00043  | 0.00000  | 0.00000  | 0.00000  | 0.00000   | 0.00003 | 0.00000  |
| 73 他に分類されない会員制団体      | 0.00185    | 0.00050  | 0.00471  | 0.00104  | 0.00288  | 0.00090  | 0.00065  | 0.00095   | 0.00231 | 0.00022  |
| 74 対事業所サービス           | 0.07310    | 0.09779  | 0.11682  | 0.02794  | 0.11803  | 0.02381  | 0.03217  | 0.02027   | 0.02902 | 0.00672  |
| 75 对个人サービス            | 0.01514    | 0.00017  | 0.00271  | 0.00021  | 0.00019  | 0.00017  | 0.00016  | 0.00009   | 0.00013 | 0.00002  |
| 76 事務用品               | 0.00208    | 0.00043  | 0.00674  | 0.00079  | 0.00101  | 0.00066  | 0.00116  | 0.00073   | 0.00058 | 0.00003  |
| 77 分類不明               | 0.00326    | 0.01290  | 0.00769  | 0.00379  | 0.01222  | 0.00581  | 0.00264  | 0.00310   | 0.00167 | 0.00046  |
| 78 内生部門計              | 0.60219    | 0.41880  | 0.38927  | 0.50478  | 0.47933  | 0.63123  | 0.58175  | 0.61195   | 0.62690 | 0.61895  |
| 79 家計外消費支出(行)         | 0.02747    | 0.01852  | 0.01526  | 0.00609  | 0.04563  | 0.00938  | 0.01271  | 0.01746   | 0.01400 | 0.00319  |
| 80 雇用者所得              | 0.19660    | 0.47660  | 0.40592  | 0.12449  | 0.22773  | 0.14936  | 0.25707  | 0.19345   | 0.10359 | 0.01139  |
| 81 営業余剰               | 0.03373    | 0.00526  | 0.02872  | 0.19531  | 0.06987  | 0.08055  | -0.02641 | 0.07010   | 0.06567 | 0.03103  |
| 82 資本減耗引当             | 0.11887    | 0.03986  | 0.14671  | 0.18352  | 0.10995  | 0.05523  | 0.12686  | 0.07930   | 0.16729 | 0.02885  |
| 83 間接税(関税・輸入品商品税を除く。) | 0.02115    | 0.04531  | 0.02143  | 0.04392  | 0.06771  | 0.07754  | 0.04804  | 0.02775   | 0.02255 | 0.30962  |
| 84 (控除)経常補助金          | -0.00001   | -0.00435 | -0.00730 | -0.05810 | -0.00023 | -0.00329 | -0.00001 | -0.00001  | 0.00000 | -0.00303 |
| 85 ダブルインフレーション調整項     | 0.00000    | 0.00000  | 0.00000  | 0.00000  | 0.00000  | 0.00000  | 0.00000  | 0.00000   | 0.00000 | 0.00000  |
| 86 粗付加価値部門計           | 0.39781    | 0.58120  | 0.61073  | 0.49522  | 0.52067  | 0.36877  | 0.41825  | 0.38805   | 0.37310 | 0.38105  |
| 87 国内生産額              | 1.00000    | 1.00000  | 1.00000  | 1.00000  | 1.00000  | 1.00000  | 1.00000  | 1.00000   | 1.00000 | 1.00000  |

2020年 情報通信産業連関表(投入係数表 名目)

|                             | 51                   | 52      | 53      | 54      | 55      | 56      | 57      | 58      | 59      | 60      |
|-----------------------------|----------------------|---------|---------|---------|---------|---------|---------|---------|---------|---------|
|                             | プラスチック・窯業・土石製品<br>ゴム |         | 鉄鋼      | 非鉄金属    | 金属製品    | はん用機械   | 生産用機械   | 業務用機械   | 電気機械    | 輸送機械    |
| 1 固定電気通信                    | 0.00033              | 0.00031 | 0.00009 | 0.00012 | 0.00028 | 0.00050 | 0.00043 | 0.00066 | 0.00047 | 0.00019 |
| 2 移動電気通信                    | 0.00031              | 0.00036 | 0.00011 | 0.00012 | 0.00036 | 0.00047 | 0.00045 | 0.00038 | 0.00044 | 0.00013 |
| 3 電気通信に附帯するサービス             | 0.00000              | 0.00000 | 0.00000 | 0.00000 | 0.00000 | 0.00000 | 0.00000 | 0.00000 | 0.00000 | 0.00000 |
| 4 公共放送                      | 0.00000              | 0.00001 | 0.00001 | 0.00002 | 0.00001 | 0.00001 | 0.00001 | 0.00001 | 0.00002 | 0.00001 |
| 5 民間テレビジョン放送・多重放送           | 0.00000              | 0.00000 | 0.00000 | 0.00000 | 0.00000 | 0.00000 | 0.00000 | 0.00000 | 0.00000 | 0.00000 |
| 6 民間ラジオ放送                   | 0.00000              | 0.00000 | 0.00000 | 0.00000 | 0.00000 | 0.00000 | 0.00000 | 0.00000 | 0.00000 | 0.00000 |
| 7 民間衛星放送                    | 0.00000              | 0.00000 | 0.00000 | 0.00000 | 0.00000 | 0.00000 | 0.00000 | 0.00000 | 0.00000 | 0.00000 |
| 8 有線テレビジョン放送                | 0.00000              | 0.00000 | 0.00000 | 0.00000 | 0.00000 | 0.00000 | 0.00000 | 0.00000 | 0.00000 | 0.00000 |
| 9 有線ラジオ放送                   | 0.00000              | 0.00000 | 0.00000 | 0.00000 | 0.00000 | 0.00000 | 0.00000 | 0.00000 | 0.00000 | 0.00000 |
| 10 ソフトウェア業                  | 0.00037              | 0.00031 | 0.00015 | 0.00023 | 0.00008 | 0.00038 | 0.00039 | 0.00030 | 0.00042 | 0.00016 |
| 11 情報処理サービス                 | 0.00334              | 0.00325 | 0.00124 | 0.00182 | 0.00253 | 0.00336 | 0.00672 | 0.00412 | 0.00824 | 0.00145 |
| 12 情報提供サービス                 | 0.00059              | 0.00057 | 0.00022 | 0.00032 | 0.00045 | 0.00059 | 0.00118 | 0.00073 | 0.00146 | 0.00025 |
| 13 インターネット附随サービス            | 0.00036              | 0.00023 | 0.00031 | 0.00029 | 0.00083 | 0.00036 | 0.00016 | 0.00106 | 0.00067 | 0.00025 |
| 14 新聞                       | 0.00069              | 0.00041 | 0.00007 | 0.00031 | 0.00062 | 0.00032 | 0.00028 | 0.00068 | 0.00052 | 0.00015 |
| 15 出版                       | 0.00007              | 0.00026 | 0.00004 | 0.00015 | 0.00056 | 0.00042 | 0.00050 | 0.00057 | 0.00054 | 0.00019 |
| 16 ニュース供給                   | 0.00001              | 0.00001 | 0.00001 | 0.00000 | 0.00000 | 0.00001 | 0.00001 | 0.00001 | 0.00001 | 0.00001 |
| 17 映像・音声・文字情報制作業(除、ニュース供給業) | 0.00025              | 0.00014 | 0.00015 | 0.00010 | 0.00005 | 0.00023 | 0.00028 | 0.00020 | 0.00024 | 0.00013 |
| 18 パーソナルコンピュータ              | 0.00000              | 0.00000 | 0.00000 | 0.00000 | 0.00000 | 0.00000 | 0.00000 | 0.00000 | 0.00000 | 0.00000 |
| 19 電子計算機本体(除パソコン)           | 0.00000              | 0.00000 | 0.00000 | 0.00000 | 0.00000 | 0.00000 | 0.00000 | 0.00000 | 0.00000 | 0.00000 |
| 20 電子計算機附属装置                | 0.00000              | 0.00000 | 0.00000 | 0.00000 | 0.00000 | 0.00000 | 0.00009 | 0.00000 | 0.00000 | 0.00000 |
| 21 有線電気通信機器                 | 0.00000              | 0.00000 | 0.00000 | 0.00000 | 0.00000 | 0.00000 | 0.00000 | 0.00000 | 0.00000 | 0.00002 |
| 22 携帯電話機                    | 0.00001              | 0.00001 | 0.00000 | 0.00000 | 0.00004 | 0.00003 | 0.00002 | 0.00002 | 0.00004 | 0.00001 |
| 23 無線電気通信機器(除携帯電話機)         | 0.00000              | 0.00000 | 0.00000 | 0.00000 | 0.00000 | 0.00000 | 0.00000 | 0.00000 | 0.00000 | 0.00052 |
| 24 その他の電気通信機器               | 0.00000              | 0.00000 | 0.00000 | 0.00000 | 0.00000 | 0.00076 | 0.00000 | 0.00000 | 0.00000 | 0.00001 |
| 25 半導体素子                    | 0.00000              | 0.00000 | 0.00000 | 0.00000 | 0.00019 | 0.00015 | 0.00015 | 0.00403 | 0.00889 | 0.00053 |
| 26 集積回路                     | 0.00000              | 0.00000 | 0.00000 | 0.00000 | 0.00014 | 0.00078 | 0.00394 | 0.04061 | 0.05263 | 0.00541 |
| 27 液晶パネル                    | 0.00000              | 0.00000 | 0.00000 | 0.00000 | 0.00000 | 0.00015 | 0.00086 | 0.02590 | 0.02417 | 0.00068 |
| 28 フラットパネル・電子管              | 0.00000              | 0.00000 | 0.00000 | 0.00000 | 0.00000 | 0.00000 | 0.00001 | 0.00288 | 0.00218 | 0.00000 |
| 29 その他の電子部品                 | 0.00000              | 0.00000 | 0.00000 | 0.00010 | 0.00269 | 0.00729 | 0.00561 | 0.03931 | 0.04631 | 0.00526 |
| 30 ラジオ・テレビ受信機               | 0.00000              | 0.00000 | 0.00000 | 0.00000 | 0.00000 | 0.00000 | 0.00000 | 0.00000 | 0.00000 | 0.00282 |
| 31 ビデオ機器・デジタルカメラ            | 0.00000              | 0.00000 | 0.00000 | 0.00000 | 0.00000 | 0.00001 | 0.00007 | 0.00001 | 0.00000 | 0.00001 |
| 32 通信ケーブル・光ファイバケーブル         | 0.00000              | 0.00000 | 0.00000 | 0.00000 | 0.00000 | 0.00003 | 0.00016 | 0.00089 | 0.00017 | 0.00002 |
| 33 事務用機械                    | 0.00000              | 0.00000 | 0.00000 | 0.00000 | 0.00000 | 0.00000 | 0.00000 | 0.00000 | 0.00000 | 0.00000 |
| 34 電気音響機器                   | 0.00000              | 0.00000 | 0.00000 | 0.00000 | 0.00000 | 0.00000 | 0.00002 | 0.00000 | 0.00000 | 0.00275 |
| 35 情報記録物                    | 0.00000              | 0.00000 | 0.00000 | 0.00000 | 0.00000 | 0.00000 | 0.00000 | 0.00000 | 0.00000 | 0.00000 |
| 36 電子計算機・同関連機器賃貸業           | 0.00139              | 0.00019 | 0.00031 | 0.00021 | 0.00047 | 0.00038 | 0.00040 | 0.00035 | 0.00021 | 0.00019 |
| 37 事務用機械器具(除電算機等)賃貸業        | 0.00019              | 0.00050 | 0.00008 | 0.00014 | 0.00024 | 0.00023 | 0.00019 | 0.00026 | 0.00012 | 0.00006 |
| 38 通信機械器具賃貸業                | 0.00054              | 0.00073 | 0.00022 | 0.00025 | 0.00048 | 0.00101 | 0.00150 | 0.00042 | 0.00177 | 0.00079 |
| 39 広告                       | 0.00470              | 0.00147 | 0.00048 | 0.00073 | 0.00126 | 0.00341 | 0.00264 | 0.00501 | 0.00533 | 0.00461 |
| 40 印刷・製版・製本                 | 0.00045              | 0.00117 | 0.00012 | 0.00050 | 0.00222 | 0.00116 | 0.00099 | 0.00218 | 0.00293 | 0.00086 |
| 41 映画館・劇場・興行場               | 0.00000              | 0.00000 | 0.00000 | 0.00000 | 0.00000 | 0.00000 | 0.00000 | 0.00000 | 0.00000 | 0.00000 |
| 42 電気通信施設建設                 | 0.00000              | 0.00000 | 0.00000 | 0.00000 | 0.00000 | 0.00000 | 0.00000 | 0.00000 | 0.00000 | 0.00000 |
| 43 研究                       | 0.00000              | 0.00000 | 0.00000 | 0.00000 | 0.00000 | 0.00000 | 0.00000 | 0.00000 | 0.00000 | 0.00000 |
| 44 農林水産業                    | 0.00828              | 0.00010 | 0.00000 | 0.00001 | 0.00000 | 0.00000 | 0.00000 | 0.00000 | 0.00000 | 0.00000 |
| 45 鉱業                       | 0.00008              | 0.05938 | 0.05157 | 0.18591 | 0.00014 | 0.00003 | 0.00004 | 0.00008 | 0.00002 | 0.00005 |
| 46 飲食品                      | 0.00002              | 0.00041 | 0.00000 | 0.00000 | 0.00000 | 0.00000 | 0.00000 | 0.00000 | 0.00000 | 0.00000 |
| 47 繊維製品                     | 0.00508              | 0.00294 | 0.00031 | 0.00069 | 0.00118 | 0.00108 | 0.00156 | 0.00120 | 0.00252 | 0.00176 |
| 48 バルブ・紙・木製品                | 0.00708              | 0.01870 | 0.00031 | 0.00200 | 0.00366 | 0.00172 | 0.00125 | 0.00623 | 0.00745 | 0.00155 |

2020年 情報通信産業連関表(投入係数表 名目)

|                       | 51                   | 52       | 53      | 54      | 55       | 56      | 57      | 58      | 59       | 60       |
|-----------------------|----------------------|----------|---------|---------|----------|---------|---------|---------|----------|----------|
|                       | プラスチック・窯業・土石製品<br>ゴム | 窯業・土石製品  | 鉄鋼      | 非鉄金属    | 金属製品     | はん用機械   | 生産用機械   | 業務用機械   | 電気機械     | 輸送機械     |
| 49 化学製品               | 0.16821              | 0.03015  | 0.00356 | 0.00639 | 0.00778  | 0.00430 | 0.00376 | 0.01401 | 0.01355  | 0.01090  |
| 50 石油・石炭製品            | 0.00186              | 0.01996  | 0.02805 | 0.00325 | 0.00447  | 0.00230 | 0.00209 | 0.00273 | 0.00154  | 0.00188  |
| 51 プラスチック・ゴム          | 0.22137              | 0.00687  | 0.00063 | 0.00415 | 0.00462  | 0.01306 | 0.02044 | 0.03758 | 0.04104  | 0.03585  |
| 52 窯業・土石製品            | 0.00291              | 0.07833  | 0.00488 | 0.00564 | 0.00363  | 0.00614 | 0.00463 | 0.01298 | 0.00884  | 0.00573  |
| 53 鉄鋼                 | 0.00221              | 0.00827  | 0.51646 | 0.00105 | 0.21772  | 0.10891 | 0.08949 | 0.02530 | 0.04799  | 0.05523  |
| 54 非鉄金属               | 0.00290              | 0.00796  | 0.00742 | 0.39126 | 0.06005  | 0.03535 | 0.01984 | 0.04032 | 0.06519  | 0.02308  |
| 55 金属製品               | 0.00616              | 0.00948  | 0.00082 | 0.00147 | 0.06673  | 0.03403 | 0.03165 | 0.03814 | 0.02754  | 0.01004  |
| 56 はん用機械              | 0.00044              | 0.00218  | 0.00013 | 0.00002 | 0.00108  | 0.15738 | 0.04004 | 0.01734 | 0.01481  | 0.00819  |
| 57 生産用機械              | 0.00308              | 0.00139  | 0.00015 | 0.00015 | 0.00052  | 0.00506 | 0.13670 | 0.00219 | 0.00277  | 0.00102  |
| 58 業務用機械              | 0.00000              | 0.00000  | 0.00000 | 0.00000 | 0.00002  | 0.00267 | 0.00480 | 0.07485 | 0.00098  | 0.00040  |
| 59 電気機械               | 0.00002              | 0.00003  | 0.00000 | 0.00001 | 0.00072  | 0.02150 | 0.02024 | 0.01866 | 0.11287  | 0.03164  |
| 60 輸送機械               | 0.00000              | 0.00000  | 0.00000 | 0.00000 | 0.00000  | 0.00000 | 0.00048 | 0.00000 | 0.00000  | 0.44604  |
| 61 その他の製造工業製品         | 0.00039              | 0.00171  | 0.00096 | 0.00066 | 0.00025  | 0.00009 | 0.00220 | 0.00309 | 0.00117  | 0.00061  |
| 62 建設                 | 0.00325              | 0.00554  | 0.00373 | 0.00315 | 0.00371  | 0.00169 | 0.00166 | 0.00156 | 0.00180  | 0.00067  |
| 63 電力・ガス・熱供給          | 0.03198              | 0.05139  | 0.04057 | 0.03570 | 0.02171  | 0.01299 | 0.01074 | 0.00844 | 0.00923  | 0.01172  |
| 64 水道                 | 0.00106              | 0.00131  | 0.00100 | 0.00083 | 0.00070  | 0.00062 | 0.00054 | 0.00067 | 0.00060  | 0.00040  |
| 65 廃棄物処理              | 0.00008              | 0.00258  | 0.00012 | 0.00014 | 0.00009  | 0.00030 | 0.00003 | 0.00056 | 0.00020  | 0.00052  |
| 66 商業                 | 0.04940              | 0.03488  | 0.02372 | 0.05339 | 0.04049  | 0.03941 | 0.03807 | 0.04495 | 0.04886  | 0.03255  |
| 67 金融・保険              | 0.00430              | 0.01124  | 0.00422 | 0.00833 | 0.01183  | 0.00667 | 0.00742 | 0.01272 | 0.00662  | 0.00477  |
| 68 不動産                | 0.00336              | 0.00327  | 0.00120 | 0.00105 | 0.00414  | 0.00276 | 0.00265 | 0.00191 | 0.00269  | 0.00081  |
| 69 運輸・郵便              | 0.01912              | 0.05068  | 0.01932 | 0.03957 | 0.02098  | 0.01614 | 0.01470 | 0.01762 | 0.02004  | 0.01567  |
| 70 公務                 | 0.00000              | 0.00000  | 0.00000 | 0.00000 | 0.00000  | 0.00000 | 0.00000 | 0.00000 | 0.00000  | 0.00000  |
| 71 教育                 | 0.00013              | 0.00038  | 0.00006 | 0.00002 | 0.00039  | 0.00065 | 0.00040 | 0.00035 | 0.00118  | 0.00019  |
| 72 医療・福祉              | 0.00000              | 0.00000  | 0.00000 | 0.00000 | 0.00000  | 0.00000 | 0.00000 | 0.00000 | 0.00000  | 0.00000  |
| 73 他に分類されない会員制団体      | 0.00058              | 0.00095  | 0.00060 | 0.00036 | 0.00079  | 0.00221 | 0.00182 | 0.00146 | 0.00066  | 0.00022  |
| 74 対事業所サービス           | 0.03518              | 0.05607  | 0.01018 | 0.01585 | 0.02972  | 0.03748 | 0.03088 | 0.03054 | 0.03438  | 0.02337  |
| 75 对个人サービス            | 0.00009              | 0.00007  | 0.00006 | 0.00009 | 0.00009  | 0.00012 | 0.00012 | 0.00009 | 0.00014  | 0.00010  |
| 76 事務用品               | 0.00017              | 0.00110  | 0.00015 | 0.00032 | 0.00040  | 0.00086 | 0.00100 | 0.00081 | 0.00094  | 0.00035  |
| 77 分類不明               | 0.00212              | 0.00747  | 0.00319 | 0.00440 | 0.00355  | 0.00706 | 0.00550 | 0.00236 | 0.00242  | 0.00180  |
| 78 内生部門計              | 0.59455              | 0.48475  | 0.72697 | 0.77131 | 0.52466  | 0.54465 | 0.52182 | 0.54934 | 0.63546  | 0.75438  |
| 79 家計外消費支出(行)         | 0.01837              | 0.01703  | 0.00867 | 0.01103 | 0.01672  | 0.01647 | 0.01676 | 0.02071 | 0.01548  | 0.00851  |
| 80 雇用者所得              | 0.24351              | 0.25320  | 0.06956 | 0.11193 | 0.31256  | 0.25550 | 0.25002 | 0.21825 | 0.19478  | 0.13645  |
| 81 営業余剰               | 0.00164              | 0.08831  | 0.12129 | 0.04842 | 0.02694  | 0.06982 | 0.08319 | 0.02822 | -0.01367 | 0.01160  |
| 82 資本減耗引当             | 0.10280              | 0.12175  | 0.05652 | 0.04945 | 0.08847  | 0.10492 | 0.12029 | 0.16887 | 0.16276  | 0.09082  |
| 83 間接税(関税・輸入品商品税を除く。) | 0.03913              | 0.03496  | 0.01699 | 0.00786 | 0.03066  | 0.00864 | 0.00792 | 0.01462 | 0.00520  | -0.00176 |
| 84 (控除)経常補助金          | 0.00000              | -0.00001 | 0.00000 | 0.00000 | -0.00001 | 0.00000 | 0.00000 | 0.00000 | 0.00000  | -0.00001 |
| 85 ダブルインフレーション調整項     | 0.00000              | 0.00000  | 0.00000 | 0.00000 | 0.00000  | 0.00000 | 0.00000 | 0.00000 | 0.00000  | 0.00000  |
| 86 粗付加価値部門計           | 0.40545              | 0.51525  | 0.27303 | 0.22869 | 0.47534  | 0.45535 | 0.47818 | 0.45066 | 0.36454  | 0.24562  |
| 87 国内生産額              | 1.00000              | 1.00000  | 1.00000 | 1.00000 | 1.00000  | 1.00000 | 1.00000 | 1.00000 | 1.00000  | 1.00000  |

2020年 情報通信産業連関表(投入係数表 名目)

|                             | 61         | 62      | 63        | 64      | 65      | 66      | 67      | 68      | 69      | 70      |
|-----------------------------|------------|---------|-----------|---------|---------|---------|---------|---------|---------|---------|
|                             | その他の製造工業製品 | 建設      | 電力・ガス・熱供給 | 水道      | 廃棄物処理   | 商業      | 金融・保険   | 不動産     | 運輸・郵便   | 公務      |
| 1 固定電気通信                    | 0.00047    | 0.00144 | 0.00032   | 0.00056 | 0.00216 | 0.00649 | 0.00880 | 0.00016 | 0.00118 | 0.00605 |
| 2 移動電気通信                    | 0.00053    | 0.00281 | 0.00015   | 0.00100 | 0.00098 | 0.00442 | 0.00276 | 0.00134 | 0.00124 | 0.00069 |
| 3 電気通信に附帯するサービス             | 0.00000    | 0.00001 | 0.00000   | 0.00000 | 0.00000 | 0.00003 | 0.00000 | 0.00000 | 0.00030 | 0.00025 |
| 4 公共放送                      | 0.00001    | 0.00008 | 0.00000   | 0.00001 | 0.00020 | 0.00026 | 0.00004 | 0.00003 | 0.00008 | 0.00001 |
| 5 民間テレビジョン放送・多重放送           | 0.00000    | 0.00000 | 0.00000   | 0.00000 | 0.00000 | 0.00000 | 0.00000 | 0.00000 | 0.00000 | 0.00000 |
| 6 民間ラジオ放送                   | 0.00000    | 0.00000 | 0.00000   | 0.00000 | 0.00000 | 0.00000 | 0.00000 | 0.00000 | 0.00000 | 0.00000 |
| 7 民間衛星放送                    | 0.00000    | 0.00000 | 0.00000   | 0.00000 | 0.00000 | 0.00000 | 0.00000 | 0.00000 | 0.00000 | 0.00000 |
| 8 有線テレビジョン放送                | 0.00000    | 0.00000 | 0.00000   | 0.00000 | 0.00000 | 0.00000 | 0.00000 | 0.00000 | 0.00001 | 0.00000 |
| 9 有線ラジオ放送                   | 0.00000    | 0.00000 | 0.00000   | 0.00000 | 0.00000 | 0.00005 | 0.00024 | 0.00001 | 0.00003 | 0.00000 |
| 10 ソフトウェア業                  | 0.00020    | 0.00021 | 0.00007   | 0.00394 | 0.00002 | 0.00234 | 0.00168 | 0.00014 | 0.00011 | 0.00183 |
| 11 情報処理サービス                 | 0.00347    | 0.00177 | 0.01218   | 0.02944 | 0.00311 | 0.01286 | 0.03147 | 0.00087 | 0.00439 | 0.01193 |
| 12 情報提供サービス                 | 0.00061    | 0.00031 | 0.00209   | 0.00511 | 0.00055 | 0.00209 | 0.00509 | 0.00015 | 0.00077 | 0.00203 |
| 13 インターネット附随サービス            | 0.00022    | 0.00013 | 0.00003   | 0.00030 | 0.00029 | 0.00525 | 0.00345 | 0.00025 | 0.00090 | 0.00059 |
| 14 新聞                       | 0.00066    | 0.00027 | 0.00015   | 0.00011 | 0.00042 | 0.00161 | 0.00075 | 0.00002 | 0.00063 | 0.00165 |
| 15 出版                       | 0.00119    | 0.00119 | 0.00001   | 0.00024 | 0.00039 | 0.00036 | 0.00108 | 0.00024 | 0.00127 | 0.00310 |
| 16 ニュース供給                   | 0.00001    | 0.00001 | 0.00001   | 0.00003 | 0.00000 | 0.00002 | 0.00009 | 0.00000 | 0.00001 | 0.00003 |
| 17 映像・音声・文字情報制作業(除、ニュース供給業) | 0.00019    | 0.00019 | 0.00029   | 0.00130 | 0.00092 | 0.00045 | 0.00152 | 0.00007 | 0.00022 | 0.00044 |
| 18 パーソナルコンピュータ              | 0.00000    | 0.00000 | 0.00000   | 0.00000 | 0.00000 | 0.00000 | 0.00000 | 0.00000 | 0.00000 | 0.00000 |
| 19 電子計算機本体(除パソコン)           | 0.00000    | 0.00000 | 0.00000   | 0.00000 | 0.00000 | 0.00000 | 0.00000 | 0.00000 | 0.00000 | 0.00000 |
| 20 電子計算機附属装置                | 0.00000    | 0.00000 | 0.00000   | 0.00000 | 0.00000 | 0.00000 | 0.00000 | 0.00000 | 0.00000 | 0.00000 |
| 21 有線電気通信機器                 | 0.00000    | 0.00013 | 0.00000   | 0.00000 | 0.00000 | 0.00000 | 0.00000 | 0.00000 | 0.00000 | 0.00017 |
| 22 携帯電話機                    | 0.00004    | 0.00024 | 0.00002   | 0.00001 | 0.00002 | 0.00026 | 0.00012 | 0.00006 | 0.00009 | 0.00000 |
| 23 無線電気通信機器(除携帯電話機)         | 0.00000    | 0.00008 | 0.00000   | 0.00000 | 0.00000 | 0.00000 | 0.00000 | 0.00000 | 0.00000 | 0.00101 |
| 24 その他の電気通信機器               | 0.00000    | 0.00090 | 0.00000   | 0.00000 | 0.00000 | 0.00000 | 0.00000 | 0.00000 | 0.00000 | 0.00024 |
| 25 半導体素子                    | 0.00024    | 0.00000 | 0.00000   | 0.00000 | 0.00000 | 0.00000 | 0.00000 | 0.00000 | 0.00000 | 0.00000 |
| 26 集積回路                     | 0.00780    | 0.00000 | 0.00000   | 0.00000 | 0.00000 | 0.00000 | 0.00000 | 0.00000 | 0.00000 | 0.00000 |
| 27 液晶パネル                    | 0.00346    | 0.00000 | 0.00000   | 0.00000 | 0.00000 | 0.00000 | 0.00000 | 0.00000 | 0.00000 | 0.00000 |
| 28 フラットパネル・電子管              | 0.00003    | 0.00000 | 0.00000   | 0.00000 | 0.00000 | 0.00000 | 0.00000 | 0.00000 | 0.00000 | 0.00000 |
| 29 その他の電子部品                 | 0.00215    | 0.00030 | 0.00001   | 0.00002 | 0.00000 | 0.00003 | 0.00005 | 0.00000 | 0.00001 | 0.00230 |
| 30 ラジオ・テレビ受信機               | 0.00003    | 0.00001 | 0.00000   | 0.00000 | 0.00000 | 0.00000 | 0.00000 | 0.00000 | 0.00000 | 0.00007 |
| 31 ビデオ機器・デジタルカメラ            | 0.00000    | 0.00003 | 0.00000   | 0.00000 | 0.00000 | 0.00000 | 0.00000 | 0.00000 | 0.00000 | 0.00002 |
| 32 通信ケーブル・光ファイバケーブル         | 0.00013    | 0.00418 | 0.00000   | 0.00000 | 0.00000 | 0.00000 | 0.00000 | 0.00000 | 0.00000 | 0.00002 |
| 33 事務用機械                    | 0.00000    | 0.00000 | 0.00000   | 0.00000 | 0.00000 | 0.00000 | 0.00000 | 0.00000 | 0.00000 | 0.00000 |
| 34 電気音響機器                   | 0.00000    | 0.00014 | 0.00000   | 0.00000 | 0.00000 | 0.00000 | 0.00000 | 0.00000 | 0.00001 | 0.00000 |
| 35 情報記録物                    | 0.00000    | 0.00000 | 0.00000   | 0.00000 | 0.00000 | 0.00000 | 0.00000 | 0.00000 | 0.00003 | 0.00000 |
| 36 電子計算機・同関連機器賃貸業           | 0.00042    | 0.00044 | 0.00239   | 0.00152 | 0.00077 | 0.00345 | 0.00690 | 0.00015 | 0.00160 | 0.00863 |
| 37 事務用機械器具(除電算機等)賃貸業        | 0.00011    | 0.00018 | 0.00009   | 0.00069 | 0.00100 | 0.00010 | 0.00084 | 0.00027 | 0.00129 | 0.00234 |
| 38 通信機械器具賃貸業                | 0.00081    | 0.00049 | 0.00067   | 0.00008 | 0.00063 | 0.00013 | 0.00001 | 0.00003 | 0.00199 | 0.00038 |
| 39 広告                       | 0.00811    | 0.00149 | 0.00447   | 0.00797 | 0.00095 | 0.00863 | 0.02510 | 0.00418 | 0.00366 | 0.00125 |
| 40 印刷・製版・製本                 | 0.00494    | 0.00056 | 0.00197   | 0.00274 | 0.00278 | 0.00442 | 0.01207 | 0.00006 | 0.00190 | 0.00589 |
| 41 映画館・劇場・興行場               | 0.00000    | 0.00000 | 0.00000   | 0.00000 | 0.00000 | 0.00000 | 0.00000 | 0.00000 | 0.00000 | 0.00000 |
| 42 電気通信施設建設                 | 0.00000    | 0.00000 | 0.00000   | 0.00000 | 0.00000 | 0.00000 | 0.00000 | 0.00000 | 0.00000 | 0.00000 |
| 43 研究                       | 0.00000    | 0.00000 | 0.00000   | 0.00000 | 0.00000 | 0.00000 | 0.00000 | 0.00000 | 0.00000 | 0.00000 |
| 44 農林水産業                    | 0.01928    | 0.00097 | 0.00000   | 0.00000 | 0.00000 | 0.00012 | 0.00000 | 0.00000 | 0.00004 | 0.00004 |
| 45 鉱業                       | 0.00139    | 0.00618 | 0.19272   | 0.00000 | 0.00000 | 0.00000 | 0.00000 | 0.00000 | 0.00000 | 0.00001 |
| 46 飲食品                      | 0.00718    | 0.00003 | 0.00000   | 0.00000 | 0.00000 | 0.00013 | 0.00000 | 0.00000 | 0.00014 | 0.00033 |
| 47 繊維製品                     | 0.00916    | 0.00308 | 0.00019   | 0.00100 | 0.00184 | 0.00423 | 0.00152 | 0.00003 | 0.00184 | 0.00335 |
| 48 パルプ・紙・木製品                | 0.05156    | 0.04394 | 0.00239   | 0.00312 | 0.00327 | 0.00825 | 0.00436 | 0.00043 | 0.00652 | 0.00126 |

2020年 情報通信産業連関表(投入係数表 名目)

|                       | 61         | 62       | 63        | 64       | 65      | 66       | 67       | 68       | 69       | 70      |
|-----------------------|------------|----------|-----------|----------|---------|----------|----------|----------|----------|---------|
|                       | その他の製造工業製品 | 建設       | 電力・ガス・熱供給 | 水道       | 廃棄物処理   | 商業       | 金融・保険    | 不動産      | 運輸・郵便    | 公務      |
| 49 化学製品               | 0.05476    | 0.00462  | 0.00125   | 0.01035  | 0.01482 | 0.00002  | 0.00003  | 0.00003  | 0.00057  | 0.00088 |
| 50 石油・石炭製品            | 0.00932    | 0.01496  | 0.03747   | 0.01147  | 0.01435 | 0.01105  | 0.00250  | 0.00089  | 0.03516  | 0.01046 |
| 51 プラスチック・ゴム          | 0.07314    | 0.01262  | 0.00002   | 0.03430  | 0.01247 | 0.00560  | 0.00252  | 0.00058  | 0.00224  | 0.00190 |
| 52 窯業・土石製品            | 0.01144    | 0.05171  | 0.00006   | 0.00459  | 0.00044 | 0.00019  | 0.00001  | 0.00007  | 0.00003  | 0.00016 |
| 53 鉄鋼                 | 0.00884    | 0.02358  | 0.00000   | 0.00003  | 0.00000 | 0.00000  | 0.00000  | 0.00000  | 0.00040  | 0.00003 |
| 54 非鉄金属               | 0.02976    | 0.00551  | 0.00059   | 0.00036  | 0.00000 | 0.00001  | 0.00000  | 0.00000  | 0.00002  | 0.00020 |
| 55 金属製品               | 0.02734    | 0.09217  | 0.00058   | 0.00083  | 0.00014 | 0.00255  | 0.00011  | 0.00034  | 0.00169  | 0.00372 |
| 56 はん用機械              | 0.00086    | 0.00638  | 0.00000   | 0.01223  | 0.00000 | 0.00000  | 0.00000  | 0.00000  | 0.00010  | 0.00033 |
| 57 生産用機械              | 0.00027    | 0.00008  | 0.00001   | 0.00031  | 0.00000 | 0.00000  | 0.00000  | 0.00000  | 0.00006  | 0.00002 |
| 58 業務用機械              | 0.00043    | 0.00018  | 0.00000   | 0.00011  | 0.00003 | 0.00103  | 0.00001  | 0.00000  | 0.00003  | 0.00284 |
| 59 電気機械               | 0.00248    | 0.00752  | 0.00000   | 0.00016  | 0.00000 | 0.00018  | 0.00000  | 0.00001  | 0.00015  | 0.00165 |
| 60 輸送機械               | 0.00001    | 0.00000  | 0.00000   | 0.00000  | 0.00000 | 0.00000  | 0.00000  | 0.00000  | 0.01790  | 0.00483 |
| 61 その他の製造工業製品         | 0.05068    | 0.00254  | 0.00077   | 0.00086  | 0.00059 | 0.00043  | 0.00032  | 0.00001  | 0.00020  | 0.00161 |
| 62 建設                 | 0.00173    | 0.00086  | 0.01982   | 0.03056  | 0.00318 | 0.00336  | 0.00268  | 0.00895  | 0.00546  | 0.00803 |
| 63 電力・ガス・熱供給          | 0.00687    | 0.00302  | 0.10344   | 0.04553  | 0.06336 | 0.01726  | 0.00508  | 0.00412  | 0.01325  | 0.01138 |
| 64 水道                 | 0.00075    | 0.00089  | 0.00096   | 0.07929  | 0.00891 | 0.00295  | 0.00130  | 0.00043  | 0.00205  | 0.00412 |
| 65 廃棄物処理              | 0.00011    | 0.00206  | 0.01760   | 0.00204  | 0.00000 | 0.00149  | 0.00334  | 0.00001  | 0.00599  | 0.03774 |
| 66 商業                 | 0.08390    | 0.04679  | 0.02730   | 0.01868  | 0.01498 | 0.01279  | 0.00582  | 0.00144  | 0.00962  | 0.01036 |
| 67 金融・保険              | 0.02812    | 0.01336  | 0.02351   | 0.02713  | 0.02551 | 0.01789  | 0.04590  | 0.07825  | 0.01786  | 0.02236 |
| 68 不動産                | 0.00217    | 0.00454  | 0.00763   | 0.00146  | 0.00188 | 0.02956  | 0.01623  | 0.03044  | 0.02193  | 0.00185 |
| 69 運輸・郵便              | 0.02859    | 0.02815  | 0.04907   | 0.01539  | 0.04153 | 0.02400  | 0.02752  | 0.00110  | 0.10594  | 0.02342 |
| 70 公務                 | 0.00000    | 0.00000  | 0.00000   | 0.00000  | 0.00000 | 0.00000  | 0.00000  | 0.00000  | 0.00000  | 0.00000 |
| 71 教育                 | 0.00009    | 0.00015  | 0.00075   | 0.00010  | 0.00016 | 0.00023  | 0.00020  | 0.00000  | 0.00111  | 0.00013 |
| 72 医療・福祉              | 0.00000    | 0.00000  | 0.00005   | 0.00028  | 0.00000 | 0.00003  | 0.00015  | 0.00001  | 0.00167  | 0.00003 |
| 73 他に分類されない会員制団体      | 0.00081    | 0.00116  | 0.00201   | 0.00888  | 0.00187 | 0.00062  | 0.00306  | 0.00033  | 0.00151  | 0.00000 |
| 74 対事業所サービス           | 0.02919    | 0.11005  | 0.09632   | 0.14506  | 0.06578 | 0.09098  | 0.08471  | 0.02454  | 0.06070  | 0.08554 |
| 75 对个人サービス            | 0.00010    | 0.00025  | 0.00011   | 0.00028  | 0.00005 | 0.00086  | 0.00020  | 0.00048  | 0.00066  | 0.00049 |
| 76 事務用品               | 0.00139    | 0.00088  | 0.00006   | 0.00102  | 0.00317 | 0.00206  | 0.00350  | 0.00033  | 0.00194  | 0.00285 |
| 77 分類不明               | 0.00173    | 0.01331  | 0.00391   | 0.00917  | 0.02065 | 0.00676  | 0.00455  | 0.00170  | 0.00973  | 0.00092 |
| 78 内生部門計              | 0.57929    | 0.51912  | 0.61349   | 0.51967  | 0.31414 | 0.29790  | 0.31770  | 0.16253  | 0.34823  | 0.29376 |
| 79 家計外消費支出(行)         | 0.02076    | 0.02061  | 0.01070   | 0.01362  | 0.02519 | 0.02515  | 0.03261  | 0.00393  | 0.02009  | 0.01103 |
| 80 雇用者所得              | 0.26315    | 0.36362  | 0.08876   | 0.14951  | 0.51431 | 0.48704  | 0.38080  | 0.06538  | 0.37534  | 0.38496 |
| 81 営業余剰               | 0.01413    | 0.02172  | -0.01784  | 0.09833  | 0.04660 | 0.06740  | 0.18206  | 0.26118  | 0.06068  | 0.00000 |
| 82 資本減耗引当             | 0.11281    | 0.04020  | 0.26618   | 0.21558  | 0.07888 | 0.07549  | 0.07697  | 0.44712  | 0.13109  | 0.30834 |
| 83 間接税(関税・輸入品商品税を除く。) | 0.00988    | 0.03909  | 0.03899   | 0.04645  | 0.02087 | 0.04749  | 0.02481  | 0.06012  | 0.06728  | 0.00190 |
| 84 (控除)経常補助金          | -0.00001   | -0.00437 | -0.00028  | -0.04317 | 0.00000 | -0.00047 | -0.01495 | -0.00026 | -0.00270 | 0.00000 |
| 85 ダブルインフレーション調整項     | 0.00000    | 0.00000  | 0.00000   | 0.00000  | 0.00000 | 0.00000  | 0.00000  | 0.00000  | 0.00000  | 0.00000 |
| 86 粗付加価値部門計           | 0.42071    | 0.48088  | 0.38651   | 0.48033  | 0.68586 | 0.70210  | 0.68230  | 0.83747  | 0.65177  | 0.70624 |
| 87 国内生産額              | 1.00000    | 1.00000  | 1.00000   | 1.00000  | 1.00000 | 1.00000  | 1.00000  | 1.00000  | 1.00000  | 1.00000 |



2020年 情報通信産業連関表(投入係数表 名目)

|                             | 71      | 72      | 73                | 74           | 75          | 76      | 77      | 78      |
|-----------------------------|---------|---------|-------------------|--------------|-------------|---------|---------|---------|
|                             | 教育      | 医療・福祉   | 他に分類されない<br>会員制団体 | 対事業所サー<br>ビス | 対個人サービ<br>ス | 事務用品    | 分類不明    | 内生部門計   |
| 1 固定電気通信                    | 0.00049 | 0.00128 | 0.00613           | 0.00157      | 0.00161     | 0.00000 | 0.02048 | 0.00399 |
| 2 移動電気通信                    | 0.00009 | 0.00132 | 0.00625           | 0.00102      | 0.00343     | 0.00000 | 0.02417 | 0.00281 |
| 3 電気通信に附帯するサービス             | 0.00000 | 0.00000 | 0.00000           | 0.00000      | 0.00000     | 0.00000 | 0.00109 | 0.00043 |
| 4 公共放送                      | 0.00010 | 0.00012 | 0.00036           | 0.00007      | 0.00031     | 0.00000 | 0.00016 | 0.00008 |
| 5 民間テレビジョン放送・多重放送           | 0.00000 | 0.00000 | 0.00000           | 0.00000      | 0.00000     | 0.00000 | 0.00000 | 0.00191 |
| 6 民間ラジオ放送                   | 0.00000 | 0.00000 | 0.00000           | 0.00000      | 0.00000     | 0.00000 | 0.00000 | 0.00010 |
| 7 民間衛星放送                    | 0.00000 | 0.00000 | 0.00000           | 0.00000      | 0.00000     | 0.00000 | 0.00000 | 0.00014 |
| 8 有線テレビジョン放送                | 0.00000 | 0.00000 | 0.00000           | 0.00000      | 0.00053     | 0.00000 | 0.00000 | 0.00003 |
| 9 有線ラジオ放送                   | 0.00000 | 0.00000 | 0.00000           | 0.00000      | 0.00340     | 0.00000 | 0.00038 | 0.00091 |
| 10 ソフトウェア業                  | 0.00105 | 0.00038 | 0.00377           | 0.00191      | 0.00044     | 0.00000 | 0.00171 | 0.00117 |
| 11 情報処理サービス                 | 0.00178 | 0.00471 | 0.02376           | 0.00827      | 0.00437     | 0.00000 | 0.00207 | 0.00759 |
| 12 情報提供サービス                 | 0.00031 | 0.00082 | 0.00418           | 0.00142      | 0.00077     | 0.00000 | 0.00037 | 0.00128 |
| 13 インターネット附随サービス            | 0.00012 | 0.00016 | 0.00061           | 0.00786      | 0.00053     | 0.00000 | 0.01579 | 0.00317 |
| 14 新聞                       | 0.00027 | 0.00042 | 0.00295           | 0.00193      | 0.00089     | 0.00000 | 0.00000 | 0.00113 |
| 15 出版                       | 0.00219 | 0.00198 | 0.01427           | 0.00117      | 0.00106     | 0.00000 | 0.00000 | 0.00123 |
| 16 ニュース供給                   | 0.00002 | 0.00002 | 0.00019           | 0.00004      | 0.00006     | 0.00000 | 0.00012 | 0.00015 |
| 17 映像・音声・文字情報制作業(除、ニュース供給業) | 0.00058 | 0.00062 | 0.00335           | 0.00065      | 0.00128     | 0.00000 | 0.00600 | 0.00256 |
| 18 パーソナルコンピュータ              | 0.00000 | 0.00000 | 0.00000           | 0.00003      | 0.00000     | 0.00000 | 0.00000 | 0.00001 |
| 19 電子計算機本体(除パソコン)           | 0.00000 | 0.00000 | 0.00000           | 0.00013      | 0.00000     | 0.00000 | 0.00000 | 0.00001 |
| 20 電子計算機附属装置                | 0.00000 | 0.00000 | 0.00000           | 0.00042      | 0.00000     | 0.00000 | 0.00000 | 0.00010 |
| 21 有線電気通信機器                 | 0.00000 | 0.00000 | 0.00000           | 0.00010      | 0.00000     | 0.00000 | 0.00000 | 0.00003 |
| 22 携帯電話機                    | 0.00003 | 0.00002 | 0.00006           | 0.00015      | 0.00010     | 0.00000 | 0.00000 | 0.00009 |
| 23 無線電気通信機器(除携帯電話機)         | 0.00000 | 0.00000 | 0.00000           | 0.00008      | 0.00000     | 0.00000 | 0.00000 | 0.00009 |
| 24 その他の電気通信機器               | 0.00000 | 0.00000 | 0.00000           | 0.00009      | 0.00000     | 0.00000 | 0.00000 | 0.00010 |
| 25 半導体素子                    | 0.00000 | 0.00000 | 0.00000           | 0.00014      | 0.00000     | 0.00000 | 0.00000 | 0.00051 |
| 26 集積回路                     | 0.00000 | 0.00000 | 0.00000           | 0.00098      | 0.00000     | 0.00000 | 0.00000 | 0.00328 |
| 27 液晶パネル                    | 0.00000 | 0.00000 | 0.00000           | 0.00096      | 0.00000     | 0.00000 | 0.00000 | 0.00094 |
| 28 フラットパネル・電子管              | 0.00000 | 0.00000 | 0.00000           | 0.00045      | 0.00000     | 0.00000 | 0.00000 | 0.00010 |
| 29 その他の電子部品                 | 0.00004 | 0.00000 | 0.00000           | 0.01029      | 0.00001     | 0.03879 | 0.00000 | 0.00541 |
| 30 ラジオ・テレビ受信機               | 0.00000 | 0.00000 | 0.00000           | 0.00001      | 0.00001     | 0.00000 | 0.00000 | 0.00014 |
| 31 ビデオ機器・デジタルカメラ            | 0.00000 | 0.00000 | 0.00000           | 0.00015      | 0.00000     | 0.00000 | 0.00000 | 0.00002 |
| 32 通信ケーブル・光ファイバケーブル         | 0.00000 | 0.00000 | 0.00000           | 0.00000      | 0.00000     | 0.00000 | 0.00000 | 0.00032 |
| 33 事務用機械                    | 0.00000 | 0.00000 | 0.00000           | 0.00195      | 0.00002     | 0.02231 | 0.00000 | 0.00030 |
| 34 電気音響機器                   | 0.00000 | 0.00000 | 0.00000           | 0.00004      | 0.00002     | 0.00000 | 0.00000 | 0.00017 |
| 35 情報記録物                    | 0.00002 | 0.00000 | 0.00000           | 0.00000      | 0.00010     | 0.00000 | 0.00000 | 0.00017 |
| 36 電子計算機・同関連機器賃貸業           | 0.00085 | 0.00097 | 0.00371           | 0.00148      | 0.00028     | 0.00000 | 0.00026 | 0.00192 |
| 37 事務用機械器具(除電算機等)賃貸業        | 0.00061 | 0.00083 | 0.00126           | 0.00038      | 0.00031     | 0.00000 | 0.00000 | 0.00047 |
| 38 通信機械器具賃貸業                | 0.00006 | 0.00070 | 0.00008           | 0.00050      | 0.00019     | 0.00000 | 0.00000 | 0.00052 |
| 39 広告                       | 0.00402 | 0.00132 | 0.00452           | 0.01025      | 0.01005     | 0.00000 | 0.00465 | 0.00699 |
| 40 印刷・製版・製本                 | 0.00518 | 0.00278 | 0.03363           | 0.00190      | 0.00187     | 0.00000 | 0.00005 | 0.00416 |
| 41 映画館・劇場・興行場               | 0.00000 | 0.00000 | 0.00000           | 0.00000      | 0.00012     | 0.00000 | 0.00002 | 0.00005 |
| 42 電気通信施設建設                 | 0.00000 | 0.00000 | 0.00000           | 0.00000      | 0.00000     | 0.00000 | 0.00000 | 0.00000 |
| 43 研究                       | 0.00000 | 0.00000 | 0.00000           | 0.00000      | 0.00000     | 0.00000 | 0.00000 | 0.00000 |
| 44 農林水産業                    | 0.00263 | 0.00293 | 0.00226           | 0.00001      | 0.02407     | 0.00000 | 0.00000 | 0.01105 |
| 45 鉱業                       | 0.00000 | 0.00000 | 0.00003           | 0.00000      | 0.00000     | 0.00000 | 0.00023 | 0.01474 |
| 46 飲食料品                     | 0.00711 | 0.00875 | 0.00150           | 0.00001      | 0.14143     | 0.00000 | 0.00284 | 0.01575 |
| 47 繊維製品                     | 0.00012 | 0.00281 | 0.02460           | 0.00194      | 0.00335     | 0.01859 | 0.00052 | 0.00293 |
| 48 パルプ・紙・木製品                | 0.00466 | 0.00553 | 0.01774           | 0.00356      | 0.00619     | 0.45199 | 0.00123 | 0.01283 |

2020年 情報通信産業連関表(投入係数表 名目)

|                       | 71       | 72       | 73                | 74           | 75          | 76      | 77       | 78       |
|-----------------------|----------|----------|-------------------|--------------|-------------|---------|----------|----------|
|                       | 教育       | 医療・福祉    | 他に分類されない<br>会員制団体 | 対事業所サー<br>ビス | 対個人サービ<br>ス | 事務用品    | 分類不明     | 内生部門計    |
| 49 化学製品               | 0.00057  | 0.15372  | 0.00234           | 0.00366      | 0.00638     | 0.00929 | 0.00679  | 0.02712  |
| 50 石油・石炭製品            | 0.00403  | 0.00309  | 0.00606           | 0.00345      | 0.00734     | 0.00000 | 0.01914  | 0.01042  |
| 51 プラスチック・ゴム          | 0.00035  | 0.00198  | 0.00760           | 0.00851      | 0.00263     | 0.04723 | 0.00388  | 0.01228  |
| 52 窯業・土石製品            | 0.00152  | 0.00071  | 0.00040           | 0.00065      | 0.00130     | 0.00479 | 0.00471  | 0.00580  |
| 53 鉄鋼                 | 0.00000  | 0.00000  | 0.00000           | 0.00013      | 0.00003     | 0.00002 | 0.00524  | 0.02305  |
| 54 非鉄金属               | 0.00000  | 0.00184  | 0.00021           | 0.00039      | 0.00035     | 0.00088 | 0.00367  | 0.00873  |
| 55 金属製品               | 0.00015  | 0.00031  | 0.00228           | 0.00115      | 0.00252     | 0.00035 | 0.00567  | 0.01091  |
| 56 はん用機械              | 0.00000  | 0.00000  | 0.00000           | 0.00802      | 0.00001     | 0.00000 | 0.00000  | 0.00411  |
| 57 生産用機械              | 0.00000  | 0.00000  | 0.00000           | 0.01150      | 0.00001     | 0.00000 | 0.00000  | 0.00331  |
| 58 業務用機械              | 0.00000  | 0.00986  | 0.00000           | 0.00192      | 0.00056     | 0.00000 | 0.00000  | 0.00171  |
| 59 電気機械               | 0.00051  | 0.00006  | 0.00000           | 0.00614      | 0.00013     | 0.00000 | 0.00101  | 0.00533  |
| 60 輸送機械               | 0.00008  | 0.00000  | 0.00000           | 0.02467      | 0.00003     | 0.00000 | 0.00000  | 0.02544  |
| 61 その他の製造工業製品         | 0.00316  | 0.00102  | 0.00655           | 0.00343      | 0.00399     | 0.12029 | 0.00161  | 0.00197  |
| 62 建設                 | 0.00726  | 0.00233  | 0.00184           | 0.00132      | 0.00238     | 0.00000 | 0.00014  | 0.00395  |
| 63 電力・ガス・熱供給          | 0.02653  | 0.01195  | 0.00443           | 0.00524      | 0.03359     | 0.00000 | 0.00473  | 0.01658  |
| 64 水道                 | 0.00978  | 0.00473  | 0.00235           | 0.00085      | 0.00917     | 0.00000 | 0.00178  | 0.00286  |
| 65 廃棄物処理              | 0.00722  | 0.00399  | 0.00004           | 0.00034      | 0.02066     | 0.00000 | 0.01599  | 0.00487  |
| 66 商業                 | 0.01045  | 0.03478  | 0.03749           | 0.01807      | 0.05782     | 0.23146 | 0.01066  | 0.02805  |
| 67 金融・保険              | 0.01323  | 0.00907  | 0.02700           | 0.00819      | 0.00799     | 0.00000 | 0.00345  | 0.01801  |
| 68 不動産                | 0.00168  | 0.01589  | 0.01876           | 0.00826      | 0.01365     | 0.00000 | 0.03259  | 0.01221  |
| 69 運輸・郵便              | 0.01345  | 0.01140  | 0.02771           | 0.00939      | 0.02391     | 0.05353 | 0.07915  | 0.02396  |
| 70 公務                 | 0.00000  | 0.00000  | 0.00000           | 0.00000      | 0.00000     | 0.00000 | 0.32149  | 0.00150  |
| 71 教育                 | 0.00000  | 0.00009  | 0.00000           | 0.00046      | 0.00048     | 0.00000 | 0.00017  | 0.00051  |
| 72 医療・福祉              | 0.00004  | 0.01509  | 0.00001           | 0.00004      | 0.00009     | 0.00000 | 0.00254  | 0.00120  |
| 73 他に分類されない会員制団体      | 0.00040  | 0.00097  | 0.00000           | 0.00201      | 0.00296     | 0.00000 | 0.00497  | 0.00127  |
| 74 対事業所サービス           | 0.04065  | 0.04479  | 0.07418           | 0.13187      | 0.03049     | 0.00000 | 0.04170  | 0.06574  |
| 75 対個人サービス            | 0.00329  | 0.01121  | 0.00268           | 0.00095      | 0.01431     | 0.00000 | 0.00159  | 0.00212  |
| 76 事務用品               | 0.00182  | 0.00235  | 0.00507           | 0.00157      | 0.00187     | 0.00000 | 0.00022  | 0.00149  |
| 77 分類不明               | 0.01224  | 0.00382  | 0.00450           | 0.00321      | 0.00275     | 0.00048 | 0.00000  | 0.00468  |
| 78 内生部門計              | 0.19071  | 0.38351  | 0.38672           | 0.32731      | 0.45420     | 1.00000 | 0.65503  | 0.44107  |
| 79 家計外消費支出(行)         | 0.00586  | 0.01163  | 0.03755           | 0.01537      | 0.02098     | 0.00000 | 0.00424  | 0.01532  |
| 80 雇業者所得              | 0.60086  | 0.50963  | 0.50382           | 0.42539      | 0.29420     | 0.00000 | 0.01324  | 0.29457  |
| 81 営業余剰               | 0.00246  | 0.02717  | -0.00552          | 0.06769      | 0.07310     | 0.00000 | 0.26250  | 0.07198  |
| 82 資本減耗引当             | 0.19058  | 0.06321  | 0.06292           | 0.10509      | 0.09437     | 0.00000 | 0.05124  | 0.14141  |
| 83 間接税(関税・輸入品商品税を除く。) | 0.00965  | 0.01568  | 0.03628           | 0.05921      | 0.06315     | 0.00000 | 0.01864  | 0.03883  |
| 84 (控除)経常補助金          | -0.00012 | -0.01083 | -0.02176          | -0.00005     | -0.00001    | 0.00000 | -0.00490 | -0.00319 |
| 85 ダブルインフレーション調整項     | 0.00000  | 0.00000  | 0.00000           | 0.00000      | 0.00000     | 0.00000 | 0.00000  | 0.00000  |
| 86 粗付加価値部門計           | 0.80929  | 0.61649  | 0.61328           | 0.67269      | 0.54580     | 0.00000 | 0.34497  | 0.55893  |
| 87 国内生産額              | 1.00000  | 1.00000  | 1.00000           | 1.00000      | 1.00000     | 1.00000 | 1.00000  | 1.00000  |

2020年 情報通信産業連関表(投入係数表 名目)

|                             | 79         | 80       | 81                     | 82           | 83                | 84                | 85       | 86          | 87      |
|-----------------------------|------------|----------|------------------------|--------------|-------------------|-------------------|----------|-------------|---------|
|                             | 家計外消費支出(列) | 家計消費支出   | 対家計民間非<br>営利団体消費<br>支出 | 一般政府消費<br>支出 | 国内総固定資<br>本形成(公的) | 国内総固定資<br>本形成(民間) | 在庫純増     | 国内最終需要<br>計 | 国内需要合計  |
| 1 固定電気通信                    | 0.00258    | 0.01393  | 0.00000                | 0.00000      | 0.00000           | 0.00000           | 0.00000  | 0.00713     | 0.00796 |
| 2 移動電気通信                    | 0.00486    | 0.02179  | 0.00000                | 0.00000      | 0.00000           | 0.00000           | 0.00000  | 0.01118     | 0.00909 |
| 3 電気通信に附帯するサービス             | 0.00000    | 0.00135  | 0.00000                | 0.00000      | 0.00000           | 0.00000           | 0.00000  | 0.00069     | 0.00081 |
| 4 公共放送                      | 0.00026    | 0.00245  | 0.00000                | 0.00000      | 0.00000           | 0.00000           | 0.00000  | 0.00125     | 0.00079 |
| 5 民間テレビジョン放送・多重放送           | 0.00000    | 0.00000  | 0.00000                | 0.00000      | 0.00000           | 0.00000           | 0.00000  | 0.00000     | 0.00188 |
| 6 民間ラジオ放送                   | 0.00000    | 0.00000  | 0.00000                | 0.00000      | 0.00000           | 0.00000           | 0.00000  | 0.00000     | 0.00010 |
| 7 民間衛星放送                    | 0.00008    | 0.00053  | 0.00000                | 0.00000      | 0.00000           | 0.00000           | 0.00000  | 0.00027     | 0.00029 |
| 8 有線テレビジョン放送                | 0.00000    | 0.00178  | 0.00000                | 0.00000      | 0.00000           | 0.00000           | 0.00000  | 0.00090     | 0.00054 |
| 9 有線ラジオ放送                   | 0.00019    | 0.00000  | 0.00000                | 0.00000      | 0.00000           | 0.00000           | 0.00000  | 0.00001     | 0.00090 |
| 10 ソフトウェア業                  | 0.00014    | 0.00450  | 0.00000                | 0.00000      | 0.04253           | 0.08907           | 0.01422  | 0.02168     | 0.01341 |
| 11 情報処理サービス                 | 0.00005    | 0.00000  | 0.00000                | 0.00000      | 0.00000           | 0.00000           | 0.00000  | 0.00000     | 0.00748 |
| 12 情報提供サービス                 | 0.00001    | 0.00000  | 0.00000                | 0.00000      | 0.00000           | 0.00000           | 0.00000  | 0.00000     | 0.00127 |
| 13 インターネット附随サービス            | 0.00219    | 0.00454  | 0.00000                | 0.00000      | 0.00000           | 0.00000           | 0.00000  | 0.00236     | 0.00445 |
| 14 新聞                       | 0.00170    | 0.00158  | 0.00000                | 0.00000      | 0.00000           | 0.00000           | 0.00000  | 0.00085     | 0.00159 |
| 15 出版                       | 0.00098    | 0.00076  | 0.00000                | 0.00021      | 0.00000           | 0.00000           | -0.05204 | 0.00040     | 0.00144 |
| 16 ニュース供給                   | 0.00000    | 0.00000  | 0.00000                | 0.00000      | 0.00000           | 0.00000           | 0.00000  | 0.00000     | 0.00015 |
| 17 映像・音声・文字情報制作業(除、ニュース供給業) | 0.00000    | 0.00051  | 0.00000                | 0.00000      | 0.00000           | 0.00046           | 0.00449  | 0.00035     | 0.00272 |
| 18 パーソナルコンピュータ              | 0.00000    | 0.00214  | 0.00000                | 0.00000      | 0.00469           | 0.01300           | -0.00131 | 0.00383     | 0.00218 |
| 19 電子計算機本体(除パソコン)           | 0.00000    | 0.00000  | 0.00000                | 0.00000      | 0.00446           | 0.00383           | 0.00067  | 0.00098     | 0.00057 |
| 20 電子計算機附属装置                | 0.00000    | 0.00051  | 0.00000                | 0.00000      | 0.00520           | 0.00985           | 0.01707  | 0.00245     | 0.00149 |
| 21 有線電気通信機器                 | 0.00008    | 0.00023  | 0.00000                | 0.00000      | 0.00791           | 0.00785           | -0.01466 | 0.00205     | 0.00119 |
| 22 携帯電話機                    | 0.00000    | 0.00595  | 0.00000                | 0.00000      | 0.00006           | 0.00045           | -0.00027 | 0.00310     | 0.00184 |
| 23 無線電気通信機器(除携帯電話機)         | 0.00011    | 0.00128  | 0.00000                | 0.00000      | 0.00734           | 0.00769           | -0.02306 | 0.00251     | 0.00151 |
| 24 その他の電気通信機器               | 0.00000    | 0.00000  | 0.00000                | 0.00000      | 0.00207           | 0.00210           | -0.00036 | 0.00052     | 0.00039 |
| 25 半導体素子                    | 0.00000    | 0.00000  | 0.00000                | 0.00000      | 0.00000           | 0.00000           | -0.04952 | -0.00005    | 0.00048 |
| 26 集積回路                     | 0.00000    | 0.00001  | 0.00000                | 0.00000      | 0.00000           | 0.00000           | 0.11751  | 0.00011     | 0.00330 |
| 27 液晶パネル                    | 0.00000    | 0.00000  | 0.00000                | 0.00000      | 0.00000           | 0.00000           | 0.01691  | 0.00002     | 0.00093 |
| 28 フラットパネル・電子管              | 0.00000    | 0.00000  | 0.00000                | 0.00000      | 0.00000           | 0.00000           | 0.00123  | 0.00000     | 0.00010 |
| 29 その他の電子部品                 | 0.00004    | 0.00066  | 0.00000                | 0.00000      | 0.00000           | 0.00000           | 0.09598  | 0.00042     | 0.00557 |
| 30 ラジオ・テレビ受信機               | 0.00125    | 0.00059  | 0.00000                | 0.00000      | 0.00001           | 0.00043           | -0.00248 | 0.00041     | 0.00037 |
| 31 ビデオ機器・デジタルカメラ            | 0.00002    | 0.00043  | 0.00000                | 0.00000      | 0.00176           | 0.00169           | 0.02516  | 0.00067     | 0.00040 |
| 32 通信ケーブル・光ファイバケーブル         | 0.00000    | 0.00000  | 0.00000                | 0.00000      | 0.00000           | 0.00000           | -0.01675 | -0.00002    | 0.00031 |
| 33 事務用機械                    | 0.00013    | 0.00005  | 0.00000                | 0.00000      | 0.00053           | 0.00460           | 0.00108  | 0.00094     | 0.00083 |
| 34 電気音響機器                   | 0.00118    | 0.00095  | 0.00000                | 0.00000      | 0.00006           | 0.00040           | 0.01622  | 0.00061     | 0.00051 |
| 35 情報記録物                    | 0.00000    | 0.00000  | 0.00000                | 0.00000      | 0.00000           | 0.00000           | 0.00000  | 0.00000     | 0.00016 |
| 36 電子計算機・関連機器賃貸業            | 0.00000    | 0.00010  | 0.00000                | 0.00000      | 0.00000           | 0.00000           | 0.00000  | 0.00005     | 0.00192 |
| 37 事務用機械器具(除電算機等)賃貸業        | 0.00000    | 0.00000  | 0.00000                | 0.00000      | 0.00000           | 0.00000           | 0.00000  | 0.00000     | 0.00047 |
| 38 通信機械器具賃貸業                | 0.00000    | 0.00000  | 0.00000                | 0.00000      | 0.00000           | 0.00000           | 0.00000  | 0.00000     | 0.00051 |
| 39 広告                       | 0.00000    | 0.00001  | 0.00000                | 0.00000      | 0.00000           | 0.00000           | 0.00000  | 0.00001     | 0.00689 |
| 40 印刷・製版・製本                 | 0.00085    | 0.00011  | 0.00000                | 0.00000      | 0.00000           | 0.00000           | -0.01074 | 0.00007     | 0.00413 |
| 41 映画館、劇場・興行場               | 0.00251    | 0.00051  | 0.00000                | 0.00000      | 0.00000           | 0.00000           | 0.00000  | 0.00032     | 0.00023 |
| 42 電気通信施設建設                 | 0.00000    | 0.00000  | 0.00000                | 0.00000      | 0.00259           | 0.00079           | 0.00000  | 0.00030     | 0.00017 |
| 43 研究                       | 0.00000    | 0.00000  | 0.03624                | 0.00888      | 0.11019           | 0.14150           | 0.00000  | 0.03564     | 0.02015 |
| 44 農林水産業                    | 0.00463    | 0.01318  | 0.00000                | 0.00000      | 0.00000           | 0.00190           | 0.32463  | 0.00747     | 0.01511 |
| 45 鉱業                       | -0.00027   | -0.00002 | 0.00000                | 0.00000      | 0.00000           | -0.00004          | -0.01638 | -0.00004    | 0.01450 |
| 46 放食品                      | 0.06061    | 0.09979  | 0.00000                | 0.00000      | 0.00000           | 0.00000           | -0.03955 | 0.05216     | 0.04501 |
| 47 繊維製品                     | 0.00999    | 0.01330  | 0.00000                | 0.00000      | 0.00002           | 0.00244           | 0.32092  | 0.00778     | 0.00728 |
| 48 パルプ・紙・木製品                | 0.00790    | 0.00153  | 0.00000                | 0.00002      | 0.00041           | 0.00335           | -0.11433 | 0.00155     | 0.01352 |

2020年 情報通信産業連関表(投入係数表 名目)

|                        | 79         | 80       | 81                     | 82           | 83                | 84                | 85       | 86          | 87      |
|------------------------|------------|----------|------------------------|--------------|-------------------|-------------------|----------|-------------|---------|
|                        | 家計外消費支出(列) | 家計消費支出   | 対家計民間非<br>営利団体消費<br>支出 | 一般政府消費<br>支出 | 国内総固定資<br>本形成(公的) | 国内総固定資<br>本形成(民間) | 在庫純増     | 国内最終需要<br>計 | 国内需要合計  |
| 49 化学製品                | 0.01893    | 0.01141  | 0.00000                | 0.00000      | 0.00000           | 0.00000           | -0.20682 | 0.00609     | 0.03017 |
| 50 石油・石炭製品             | 0.00112    | 0.01319  | 0.00000                | 0.00000      | 0.00000           | 0.00000           | -0.04666 | 0.00667     | 0.01404 |
| 51 プラスチック・ゴム           | 0.00171    | 0.00267  | 0.00000                | 0.00004      | 0.00000           | -0.00001          | -0.05754 | 0.00135     | 0.01286 |
| 52 窯業・土石製品             | 0.00057    | 0.00032  | 0.00000                | 0.00000      | 0.00000           | 0.00000           | -0.10031 | 0.00008     | 0.00576 |
| 53 鉄鋼                  | 0.00000    | -0.00011 | 0.00000                | 0.00000      | -0.00083          | -0.00144          | -0.41832 | -0.00077    | 0.02228 |
| 54 非鉄金属                | 0.00008    | 0.00042  | 0.00000                | 0.00000      | 0.00000           | 0.00224           | -0.20564 | 0.00045     | 0.00886 |
| 55 金属製品                | 0.00175    | 0.00080  | 0.00000                | 0.00000      | 0.00049           | 0.00340           | 0.01632  | 0.00114     | 0.01140 |
| 56 はん用機械               | 0.00000    | 0.00006  | 0.00000                | 0.00000      | 0.00551           | 0.03872           | 0.15091  | 0.00786     | 0.00849 |
| 57 生産用機械               | 0.00000    | 0.00004  | 0.00000                | 0.00000      | 0.00256           | 0.07482           | 0.31480  | 0.01471     | 0.01157 |
| 58 業務用機械               | 0.00001    | 0.00025  | 0.00000                | 0.00000      | 0.01187           | 0.03623           | 0.10988  | 0.00781     | 0.00610 |
| 59 電気機械                | 0.00486    | 0.01116  | 0.00000                | 0.00000      | 0.00935           | 0.04608           | 0.10227  | 0.01519     | 0.01384 |
| 60 輸送機械                | 0.00000    | 0.02207  | 0.00000                | 0.00000      | 0.03066           | 0.06181           | 0.26458  | 0.02495     | 0.03917 |
| 61 その他の製造工業製品          | 0.01212    | 0.00789  | 0.00000                | 0.00000      | 0.00330           | 0.00883           | 0.07840  | 0.00627     | 0.00549 |
| 62 建設                  | 0.00000    | 0.00000  | 0.00000                | 0.00000      | 0.72490           | 0.32806           | 0.00000  | 0.10377     | 0.06256 |
| 63 電力・ガス・熱供給           | 0.00052    | 0.03172  | 0.00000                | 0.00000      | 0.00000           | 0.00000           | 0.00000  | 0.01609     | 0.02543 |
| 64 水道                  | 0.00022    | 0.00858  | 0.00000                | -0.00326     | 0.00000           | 0.00000           | 0.00000  | 0.00370     | 0.00491 |
| 65 廃棄物処理               | 0.00000    | 0.00159  | 0.00000                | 0.00727      | 0.00000           | 0.00000           | 0.00000  | 0.00227     | 0.00609 |
| 66 商業                  | 0.11953    | 0.16885  | 0.00000                | 0.00009      | 0.01352           | 0.04793           | 0.28587  | 0.09886     | 0.08353 |
| 67 金融・保険               | 0.00002    | 0.06558  | 0.00000                | 0.00000      | 0.00000           | 0.00000           | 0.00000  | 0.03324     | 0.03654 |
| 68 不動産                 | 0.00000    | 0.22872  | 0.00000                | 0.00019      | 0.00000           | 0.02737           | 0.00000  | 0.12119     | 0.08054 |
| 69 運輸・郵便               | 0.02612    | 0.03662  | 0.00001                | 0.00048      | 0.00195           | 0.00709           | 0.09763  | 0.02091     | 0.03543 |
| 70 公務                  | 0.00000    | 0.01100  | 0.00000                | 0.37630      | 0.00000           | 0.00000           | 0.00000  | 0.08107     | 0.04731 |
| 71 教育                  | 0.00000    | 0.01705  | 0.40919                | 0.14534      | 0.00000           | 0.00000           | 0.00000  | 0.04494     | 0.02591 |
| 72 医療・福祉               | 0.05682    | 0.03744  | 0.39581                | 0.46443      | 0.00000           | 0.00000           | 0.00000  | 0.12057     | 0.06934 |
| 73 他に分類されない会員制団体       | 0.00000    | 0.00658  | 0.15875                | 0.00000      | 0.00000           | 0.00000           | 0.00000  | 0.00610     | 0.00470 |
| 74 対事業所サービス            | 0.00673    | 0.01605  | 0.00000                | 0.00000      | 0.00689           | 0.02753           | 0.00000  | 0.01395     | 0.07267 |
| 75 対個人サービス             | 0.64678    | 0.10520  | 0.00000                | 0.00000      | 0.00000           | 0.00000           | 0.00000  | 0.07060     | 0.04200 |
| 76 事務用品                | 0.00000    | 0.00000  | 0.00000                | 0.00000      | 0.00000           | 0.00000           | 0.00000  | 0.00000     | 0.00147 |
| 77 分類不明                | 0.00000    | 0.00003  | 0.00000                | 0.00000      | 0.00000           | 0.00000           | 0.00000  | 0.00002     | 0.00463 |
| 78 内生部門計               | 1.00000    | 1.00000  | 1.00000                | 1.00000      | 1.00000           | 1.00000           | 1.00000  | 1.00000     | 1.00000 |
| 79 家計外消費支出(行)          |            |          |                        |              |                   |                   |          |             |         |
| 80 雇業者所得               |            |          |                        |              |                   |                   |          |             |         |
| 81 営業余剰                |            |          |                        |              |                   |                   |          |             |         |
| 82 資本減耗引当              |            |          |                        |              |                   |                   |          |             |         |
| 83 間接税(間接税・輸入品商品税を除く。) |            |          |                        |              |                   |                   |          |             |         |
| 84 (控除)経常補助金           |            |          |                        |              |                   |                   |          |             |         |
| 85 ダブルインフレーション調整項      |            |          |                        |              |                   |                   |          |             |         |
| 86 租付加価値部門計            |            |          |                        |              |                   |                   |          |             |         |
| 87 国内生産額               |            |          |                        |              |                   |                   |          |             |         |

2020年 情報通信産業連関表(投入係数表 名目)

|                             | 88      | 89      | 90      | 91      | 92       | 93      |
|-----------------------------|---------|---------|---------|---------|----------|---------|
|                             | 輸出計     | 最終需要計   | 需要合計    | (控除)輸入計 | 最終需要部門計  | 国内生産額   |
| 1 固定電気通信                    | 0.00118 | 0.00642 | 0.00748 | 0.00148 | 0.00724  | 0.00803 |
| 2 移動電気通信                    | 0.00007 | 0.00984 | 0.00844 | 0.00012 | 0.01146  | 0.00921 |
| 3 電気通信に附帯するサービス             | 0.00000 | 0.00060 | 0.00076 | 0.00000 | 0.00070  | 0.00083 |
| 4 公共放送                      | 0.00000 | 0.00110 | 0.00073 | 0.00000 | 0.00128  | 0.00080 |
| 5 民間テレビジョン放送・多重放送           | 0.00000 | 0.00000 | 0.00175 | 0.00000 | 0.00000  | 0.00191 |
| 6 民間ラジオ放送                   | 0.00000 | 0.00000 | 0.00009 | 0.00000 | 0.00000  | 0.00010 |
| 7 民間衛星放送                    | 0.00000 | 0.00024 | 0.00027 | 0.00000 | 0.00028  | 0.00030 |
| 8 有線テレビジョン放送                | 0.00000 | 0.00079 | 0.00050 | 0.00000 | 0.00092  | 0.00055 |
| 9 有線ラジオ放送                   | 0.00000 | 0.00000 | 0.00084 | 0.00000 | 0.00001  | 0.00092 |
| 10 ソフトウェア業                  | 0.00366 | 0.01952 | 0.01272 | 0.00595 | 0.02178  | 0.01334 |
| 11 情報処理サービス                 | 0.01332 | 0.00160 | 0.00790 | 0.02049 | -0.00154 | 0.00672 |
| 12 情報提供サービス                 | 0.00241 | 0.00029 | 0.00135 | 0.00371 | -0.00028 | 0.00113 |
| 13 インターネット附随サービス            | 0.00031 | 0.00211 | 0.00416 | 0.00007 | 0.00245  | 0.00454 |
| 14 新聞                       | 0.00001 | 0.00075 | 0.00148 | 0.00002 | 0.00087  | 0.00161 |
| 15 出版                       | 0.00021 | 0.00038 | 0.00135 | 0.00032 | 0.00039  | 0.00145 |
| 16 ニュース供給                   | 0.00012 | 0.00001 | 0.00014 | 0.00009 | 0.00000  | 0.00015 |
| 17 映像・音声・文字情報制作業(除、ニュース供給業) | 0.00420 | 0.00081 | 0.00282 | 0.00365 | 0.00034  | 0.00275 |
| 18 パーソナルコンピュータ              | 0.00126 | 0.00352 | 0.00211 | 0.01715 | 0.00125  | 0.00071 |
| 19 電子計算機本体(除パソコン)           | 0.00071 | 0.00095 | 0.00058 | 0.00609 | 0.00010  | 0.00007 |
| 20 電子計算機附属装置                | 0.00514 | 0.00277 | 0.00175 | 0.01061 | 0.00147  | 0.00092 |
| 21 有線電気通信機器                 | 0.00124 | 0.00195 | 0.00119 | 0.00929 | 0.00073  | 0.00044 |
| 22 携帯電話機                    | 0.00021 | 0.00276 | 0.00173 | 0.01919 | 0.00002  | 0.00010 |
| 23 無線電気通信機器(除携帯電話機)         | 0.00111 | 0.00234 | 0.00148 | 0.00334 | 0.00218  | 0.00130 |
| 24 その他の電気通信機器               | 0.00035 | 0.00050 | 0.00039 | 0.00050 | 0.00050  | 0.00038 |
| 25 半導体素子                    | 0.00813 | 0.00093 | 0.00102 | 0.00382 | 0.00045  | 0.00076 |
| 26 集積回路                     | 0.03530 | 0.00434 | 0.00559 | 0.02400 | 0.00107  | 0.00387 |
| 27 液晶パネル                    | 0.00338 | 0.00042 | 0.00111 | 0.00163 | 0.00022  | 0.00106 |
| 28 フラットパネル・電子管              | 0.00043 | 0.00005 | 0.00012 | 0.00047 | -0.00002 | 0.00009 |
| 29 その他の電子部品                 | 0.03203 | 0.00422 | 0.00746 | 0.01051 | 0.00317  | 0.00718 |
| 30 ラジオ・テレビ受信機               | 0.00019 | 0.00039 | 0.00036 | 0.00394 | -0.00021 | 0.00002 |
| 31 ビデオ機器・デジタルカメラ            | 0.00171 | 0.00079 | 0.00049 | 0.00377 | 0.00030  | 0.00019 |
| 32 通信ケーブル・光ファイバケーブル         | 0.00076 | 0.00008 | 0.00034 | 0.00070 | -0.00003 | 0.00031 |
| 33 事務用機械                    | 0.00386 | 0.00129 | 0.00105 | 0.00089 | 0.00135  | 0.00106 |
| 34 電気音響機器                   | 0.00058 | 0.00060 | 0.00052 | 0.00354 | 0.00012  | 0.00023 |
| 35 情報記録物                    | 0.00000 | 0.00000 | 0.00015 | 0.00000 | 0.00000  | 0.00017 |
| 36 電子計算機・同関連機器賃貸業           | 0.00184 | 0.00027 | 0.00192 | 0.00028 | 0.00026  | 0.00207 |
| 37 事務用機械器具(除電算機等)賃貸業        | 0.00059 | 0.00007 | 0.00048 | 0.00003 | 0.00008  | 0.00052 |
| 38 通信機械器具賃貸業                | 0.00034 | 0.00004 | 0.00050 | 0.00007 | 0.00004  | 0.00054 |
| 39 広告                       | 0.00455 | 0.00055 | 0.00673 | 0.00886 | -0.00083 | 0.00653 |
| 40 印刷・製版・製本                 | 0.00028 | 0.00009 | 0.00386 | 0.00093 | -0.00005 | 0.00413 |
| 41 映画館・劇場・興行場               | 0.00016 | 0.00030 | 0.00023 | 0.00029 | 0.00031  | 0.00022 |
| 42 電気通信施設建設                 | 0.00000 | 0.00026 | 0.00016 | 0.00000 | 0.00031  | 0.00017 |
| 43 研究                       | 0.00785 | 0.03231 | 0.01927 | 0.01784 | 0.03471  | 0.01940 |
| 44 農林水産業                    | 0.00128 | 0.00673 | 0.01412 | 0.02581 | 0.00355  | 0.01303 |
| 45 鉱業                       | 0.00036 | 0.00001 | 0.01349 | 0.14974 | -0.02490 | 0.00082 |
| 46 飲料品                      | 0.00912 | 0.04700 | 0.04244 | 0.08842 | 0.04011  | 0.03817 |
| 47 繊維製品                     | 0.00627 | 0.00760 | 0.00721 | 0.05169 | 0.00026  | 0.00307 |
| 48 パルプ・紙・木製品                | 0.00547 | 0.00202 | 0.01294 | 0.02389 | -0.00162 | 0.01192 |

2020年 情報通信産業連関表(投入係数表 名目)

|                       | 88      | 89      | 90      | 91      | 92       | 93      |
|-----------------------|---------|---------|---------|---------|----------|---------|
|                       | 輸出計     | 最終需要計   | 需要合計    | (控除)輸入計 | 最終需要部門計  | 国内生産額   |
| 49 化学製品               | 0.07894 | 0.01484 | 0.03366 | 0.08861 | 0.00256  | 0.02856 |
| 50 石油・石炭製品            | 0.01188 | 0.00730 | 0.01388 | 0.02632 | 0.00413  | 0.01273 |
| 51 プラスチック・ゴム          | 0.02729 | 0.00446 | 0.01390 | 0.02006 | 0.00187  | 0.01332 |
| 52 窯業・土石製品            | 0.01000 | 0.00127 | 0.00607 | 0.00659 | 0.00039  | 0.00602 |
| 53 鉄鋼                 | 0.03262 | 0.00324 | 0.02302 | 0.00968 | 0.00217  | 0.02426 |
| 54 非鉄金属               | 0.03443 | 0.00453 | 0.01069 | 0.04204 | -0.00171 | 0.00777 |
| 55 金属製品               | 0.00944 | 0.00214 | 0.01126 | 0.01238 | 0.00043  | 0.01115 |
| 56 はん用機械              | 0.03611 | 0.01125 | 0.01047 | 0.01629 | 0.01041  | 0.00993 |
| 57 生産用機械              | 0.08166 | 0.02275 | 0.01659 | 0.02285 | 0.02273  | 0.01601 |
| 58 業務用機械              | 0.02285 | 0.00961 | 0.00729 | 0.02276 | 0.00743  | 0.00586 |
| 59 電気機械               | 0.06768 | 0.02149 | 0.01770 | 0.04827 | 0.01704  | 0.01485 |
| 60 輸送機械               | 0.18924 | 0.04467 | 0.04992 | 0.04153 | 0.04519  | 0.05070 |
| 61 その他の製造工業製品         | 0.00649 | 0.00629 | 0.00556 | 0.02863 | 0.00258  | 0.00341 |
| 62 建設                 | 0.00000 | 0.09132 | 0.05808 | 0.00000 | 0.10651  | 0.06349 |
| 63 電力・ガス・熱供給          | 0.00068 | 0.01424 | 0.02366 | 0.00002 | 0.01661  | 0.02586 |
| 64 水道                 | 0.00023 | 0.00328 | 0.00457 | 0.00001 | 0.00383  | 0.00500 |
| 65 廃棄物処理              | 0.00010 | 0.00201 | 0.00566 | 0.00000 | 0.00234  | 0.00618 |
| 66 商業                 | 0.09285 | 0.09814 | 0.08420 | 0.00190 | 0.11415  | 0.09185 |
| 67 金融・保険              | 0.01975 | 0.03162 | 0.03534 | 0.01405 | 0.03454  | 0.03732 |
| 68 不動産                | 0.00053 | 0.10670 | 0.07482 | 0.00001 | 0.12445  | 0.08177 |
| 69 運輸・郵便              | 0.07934 | 0.02792 | 0.03858 | 0.03490 | 0.02676  | 0.03892 |
| 70 公務                 | 0.00000 | 0.07134 | 0.04392 | 0.00000 | 0.08320  | 0.04800 |
| 71 教育                 | 0.00037 | 0.03959 | 0.02408 | 0.00272 | 0.04572  | 0.02607 |
| 72 医療・福祉              | 0.00000 | 0.10610 | 0.06438 | 0.00001 | 0.12374  | 0.07036 |
| 73 他に分類されない会員制団体      | 0.00039 | 0.00542 | 0.00439 | 0.00128 | 0.00610  | 0.00468 |
| 74 対事業所サービス           | 0.02791 | 0.01562 | 0.06946 | 0.02875 | 0.01344  | 0.07325 |
| 75 対個人サービス            | 0.00922 | 0.06323 | 0.03966 | 0.00668 | 0.07264  | 0.04272 |
| 76 事務用品               | 0.00000 | 0.00000 | 0.00136 | 0.00000 | 0.00000  | 0.00149 |
| 77 分類不明               | 0.00005 | 0.00002 | 0.00430 | 0.00044 | -0.00005 | 0.00466 |
| 78 内生部門計              | 1.00000 | 1.00000 | 1.00000 | 1.00000 | 1.00000  | 1.00000 |
| 79 家計外消費支出(行)         |         |         |         |         |          |         |
| 80 雇用者所得              |         |         |         |         |          |         |
| 81 営業余剰               |         |         |         |         |          |         |
| 82 資本減耗引当             |         |         |         |         |          |         |
| 83 間接税(関税・輸入品商品税を除く。) |         |         |         |         |          |         |
| 84 (控除)経常補助金          |         |         |         |         |          |         |
| 85 ダブルインフレーション調整項     |         |         |         |         |          |         |
| 86 粗付加価値部門計           |         |         |         |         |          |         |
| 87 国内生産額              |         |         |         |         |          |         |

③ 2020年 情報通信産業連関表(逆行列係数表 名目) (I-(I-M)A)<sup>-1</sup>型

|                             | 1       | 2       | 3                     | 4       | 5                       | 6           | 7          | 8              | 9           | 10          |
|-----------------------------|---------|---------|-----------------------|---------|-------------------------|-------------|------------|----------------|-------------|-------------|
|                             | 固定電気通信  | 移動電気通信  | 電気通信に<br>付帯する<br>サービス | 公共放送    | 民間テレビ<br>ジョン放送・<br>多重放送 | 民間ラジオ放<br>送 | 民間衛星放<br>送 | 有線テレビ<br>ジョン放送 | 有線ラジオ放<br>送 | ソフトウェ<br>ア業 |
| 1 固定電気通信                    | 1.08467 | 0.10847 | 0.14877               | 0.02389 | 0.03893                 | 0.03593     | 0.05859    | 0.07689        | 0.07728     | 0.00289     |
| 2 移動電気通信                    | 0.01997 | 1.10593 | 0.07947               | 0.01727 | 0.02514                 | 0.02342     | 0.00548    | 0.01891        | 0.01906     | 0.00332     |
| 3 電気通信に付帯するサービス             | 0.01841 | 0.03411 | 1.00480               | 0.00093 | 0.00141                 | 0.00131     | 0.00114    | 0.00183        | 0.00184     | 0.00015     |
| 4 公共放送                      | 0.00007 | 0.00008 | 0.00014               | 1.00014 | 0.00038                 | 0.00039     | 0.00029    | 0.00014        | 0.00015     | 0.00006     |
| 5 民間テレビジョン放送・多重放送           | 0.00429 | 0.01036 | 0.00459               | 0.00307 | 1.07681                 | 0.00991     | 0.02564    | 0.04363        | 0.04404     | 0.00475     |
| 6 民間ラジオ放送                   | 0.00023 | 0.00056 | 0.00025               | 0.00017 | 0.00058                 | 1.06264     | 0.00138    | 0.00267        | 0.00269     | 0.00026     |
| 7 民間衛星放送                    | 0.00031 | 0.00077 | 0.00034               | 0.00022 | 0.00762                 | 0.00068     | 1.00326    | 0.00071        | 0.00071     | 0.00036     |
| 8 有線テレビジョン放送                | 0.00001 | 0.00002 | 0.00001               | 0.00002 | 0.00004                 | 0.00004     | 0.00005    | 1.01548        | 0.00001     | 0.00001     |
| 9 有線ラジオ放送                   | 0.00673 | 0.00413 | 0.00242               | 0.00198 | 0.00514                 | 0.00481     | 0.00269    | 0.00394        | 1.01792     | 0.00159     |
| 10 ソフトウェア業                  | 0.00312 | 0.00123 | 0.00197               | 0.00152 | 0.00225                 | 0.00220     | 0.00185    | 0.00125        | 0.00126     | 1.00998     |
| 11 情報処理サービス                 | 0.03787 | 0.01869 | 0.01701               | 0.00741 | 0.02020                 | 0.01918     | 0.01294    | 0.01046        | 0.01053     | 0.00686     |
| 12 情報提供サービス                 | 0.00614 | 0.00312 | 0.00286               | 0.00124 | 0.00342                 | 0.00325     | 0.00217    | 0.00175        | 0.00176     | 0.00116     |
| 13 インターネット付帯サービス            | 0.04080 | 0.02481 | 0.01457               | 0.01132 | 0.03032                 | 0.02823     | 0.01479    | 0.02383        | 0.02403     | 0.00950     |
| 14 新聞                       | 0.00232 | 0.00306 | 0.00923               | 0.00233 | 0.00314                 | 0.00297     | 0.00627    | 0.00256        | 0.00259     | 0.00346     |
| 15 出版                       | 0.00107 | 0.00142 | 0.00482               | 0.00490 | 0.00222                 | 0.00213     | 0.00276    | 0.00117        | 0.00117     | 0.00155     |
| 16 ニュース供給                   | 0.00078 | 0.00137 | 0.00038               | 0.00303 | 0.02492                 | 0.01478     | 0.01187    | 0.00310        | 0.00185     | 0.00057     |
| 17 映像・音声・文字情報制作業(除、ニュース供給業) | 0.01008 | 0.01990 | 0.00538               | 0.10721 | 0.33229                 | 0.35133     | 0.21573    | 0.10076        | 0.10207     | 0.00985     |
| 18 パーソナルコンピュータ              | 0.00000 | 0.00000 | 0.00000               | 0.00000 | 0.00000                 | 0.00000     | 0.00000    | 0.00000        | 0.00000     | 0.00000     |
| 19 電子計算機本体(除パソコン)           | 0.00000 | 0.00000 | 0.00000               | 0.00000 | 0.00000                 | 0.00000     | 0.00000    | 0.00000        | 0.00000     | 0.00000     |
| 20 電子計算機附属装置                | 0.00006 | 0.00007 | 0.00018               | 0.00005 | 0.00008                 | 0.00007     | 0.00007    | 0.00011        | 0.00011     | 0.00004     |
| 21 有線電気通信機器                 | 0.00001 | 0.00000 | 0.00001               | 0.00001 | 0.00001                 | 0.00001     | 0.00001    | 0.00001        | 0.00001     | 0.00002     |
| 22 携帯電話機                    | 0.00000 | 0.00000 | 0.00000               | 0.00001 | 0.00001                 | 0.00001     | 0.00001    | 0.00001        | 0.00001     | 0.00002     |
| 23 無線電気通信機器(除携帯電話機)         | 0.00002 | 0.00002 | 0.00002               | 0.00002 | 0.00002                 | 0.00002     | 0.00003    | 0.00002        | 0.00002     | 0.00004     |
| 24 その他の電気通信機器               | 0.00003 | 0.00002 | 0.00002               | 0.00002 | 0.00002                 | 0.00002     | 0.00003    | 0.00005        | 0.00005     | 0.00003     |
| 25 半導体素子                    | 0.00004 | 0.00003 | 0.00004               | 0.00005 | 0.00005                 | 0.00005     | 0.00005    | 0.00004        | 0.00004     | 0.00003     |
| 26 集積回路                     | 0.00024 | 0.00019 | 0.00025               | 0.00035 | 0.00037                 | 0.00035     | 0.00036    | 0.00027        | 0.00028     | 0.00022     |
| 27 液晶パネル                    | 0.00025 | 0.00019 | 0.00024               | 0.00028 | 0.00024                 | 0.00023     | 0.00034    | 0.00024        | 0.00024     | 0.00024     |
| 28 フラットパネル・電子管              | 0.00006 | 0.00004 | 0.00006               | 0.00007 | 0.00005                 | 0.00005     | 0.00008    | 0.00006        | 0.00006     | 0.00006     |
| 29 その他の電子部品                 | 0.00329 | 0.00283 | 0.00416               | 0.00822 | 0.01097                 | 0.01061     | 0.00660    | 0.00561        | 0.00567     | 0.00286     |
| 30 ラジオ・テレビ受信機               | 0.00000 | 0.00000 | 0.00000               | 0.00000 | 0.00000                 | 0.00000     | 0.00000    | 0.00000        | 0.00000     | 0.00000     |
| 31 ビデオ機器・デジタルカメラ            | 0.00000 | 0.00000 | 0.00000               | 0.00001 | 0.00001                 | 0.00001     | 0.00001    | 0.00001        | 0.00001     | 0.00000     |
| 32 通信ケーブル・光ファイバケーブル         | 0.00003 | 0.00002 | 0.00002               | 0.00002 | 0.00002                 | 0.00002     | 0.00002    | 0.00014        | 0.00014     | 0.00001     |
| 33 事務用機械                    | 0.00053 | 0.00045 | 0.00052               | 0.00060 | 0.00050                 | 0.00046     | 0.00065    | 0.00050        | 0.00050     | 0.00047     |
| 34 電気音響機器                   | 0.00001 | 0.00001 | 0.00001               | 0.00003 | 0.00002                 | 0.00002     | 0.00002    | 0.00012        | 0.00012     | 0.00001     |
| 35 情報記録物                    | 0.00068 | 0.00065 | 0.00032               | 0.00235 | 0.00723                 | 0.00762     | 0.00469    | 0.00225        | 0.00228     | 0.00197     |
| 36 電子計算機・関連機器賃貸業            | 0.00612 | 0.01361 | 0.00637               | 0.00740 | 0.00685                 | 0.00683     | 0.00196    | 0.00519        | 0.00524     | 0.00652     |
| 37 事務用機械器具(除電算機等)賃貸業        | 0.00089 | 0.00124 | 0.00066               | 0.00106 | 0.00202                 | 0.00201     | 0.00116    | 0.00162        | 0.00164     | 0.00029     |
| 38 通信機械器具賃貸業                | 0.00135 | 0.00145 | 0.00187               | 0.00133 | 0.00118                 | 0.00110     | 0.00229    | 0.00274        | 0.00278     | 0.00103     |
| 39 広告                       | 0.01417 | 0.03580 | 0.01583               | 0.00970 | 0.03391                 | 0.03149     | 0.08830    | 0.02165        | 0.02183     | 0.01646     |
| 40 印刷・製版・製本                 | 0.01399 | 0.00937 | 0.00800               | 0.00750 | 0.00771                 | 0.00741     | 0.02490    | 0.00582        | 0.00587     | 0.00671     |
| 41 映画館・劇場・興行場               | 0.00013 | 0.00027 | 0.00008               | 0.00133 | 0.00410                 | 0.00434     | 0.00270    | 0.00125        | 0.00127     | 0.00013     |
| 42 電気通信施設建設                 | 0.00000 | 0.00000 | 0.00000               | 0.00000 | 0.00000                 | 0.00000     | 0.00000    | 0.00000        | 0.00000     | 0.00000     |
| 43 研究                       | 0.00000 | 0.00000 | 0.00000               | 0.00000 | 0.00000                 | 0.00000     | 0.00000    | 0.00000        | 0.00000     | 0.00000     |
| 44 農林水産業                    | 0.00057 | 0.00061 | 0.00054               | 0.00208 | 0.00230                 | 0.00248     | 0.00095    | 0.00074        | 0.00075     | 0.00073     |
| 45 鉱業                       | 0.00043 | 0.00039 | 0.00035               | 0.00043 | 0.00046                 | 0.00044     | 0.00037    | 0.00038        | 0.00038     | 0.00028     |
| 46 飲食品                      | 0.00046 | 0.00059 | 0.00044               | 0.00487 | 0.00543                 | 0.00600     | 0.00153    | 0.00113        | 0.00115     | 0.00043     |
| 47 繊維製品                     | 0.00079 | 0.00052 | 0.00069               | 0.00098 | 0.00158                 | 0.00152     | 0.00085    | 0.00068        | 0.00069     | 0.00094     |
| 48 パルプ・紙・木製品                | 0.01170 | 0.01060 | 0.01014               | 0.01069 | 0.01157                 | 0.01124     | 0.01170    | 0.00947        | 0.00954     | 0.01752     |
| 49 化学製品                     | 0.00387 | 0.00379 | 0.00361               | 0.00601 | 0.00751                 | 0.00739     | 0.00697    | 0.00423        | 0.00426     | 0.00519     |
| 50 石油・石炭製品                  | 0.00577 | 0.00695 | 0.00721               | 0.00730 | 0.00960                 | 0.00914     | 0.00750    | 0.00597        | 0.00601     | 0.00638     |
| 51 プラスチック・ゴム                | 0.00617 | 0.00523 | 0.00501               | 0.00858 | 0.00952                 | 0.00933     | 0.00941    | 0.00585        | 0.00590     | 0.01338     |
| 52 窯業・土石製品                  | 0.00105 | 0.00091 | 0.00094               | 0.00125 | 0.00141                 | 0.00136     | 0.00113    | 0.00274        | 0.00276     | 0.00069     |
| 53 鉄鋼                       | 0.00389 | 0.00324 | 0.00355               | 0.00397 | 0.00378                 | 0.00359     | 0.00419    | 0.00615        | 0.00620     | 0.00315     |
| 54 非鉄金属                     | 0.00089 | 0.00078 | 0.00095               | 0.00122 | 0.00137                 | 0.00132     | 0.00125    | 0.00123        | 0.00124     | 0.00076     |
| 55 金属製品                     | 0.00239 | 0.00250 | 0.00207               | 0.00215 | 0.00231                 | 0.00223     | 0.00198    | 0.00483        | 0.00487     | 0.00152     |
| 56 はん用機械                    | 0.00204 | 0.00151 | 0.00182               | 0.00207 | 0.00164                 | 0.00154     | 0.00250    | 0.00199        | 0.00201     | 0.00189     |
| 57 生産用機械                    | 0.00247 | 0.00169 | 0.00221               | 0.00250 | 0.00192                 | 0.00179     | 0.00306    | 0.00210        | 0.00212     | 0.00237     |
| 58 業務用機械                    | 0.00038 | 0.00031 | 0.00035               | 0.00058 | 0.00096                 | 0.00098     | 0.00086    | 0.00051        | 0.00051     | 0.00035     |
| 59 電気機械                     | 0.00146 | 0.00106 | 0.00136               | 0.00238 | 0.00235                 | 0.00225     | 0.00260    | 0.00188        | 0.00190     | 0.00136     |
| 60 輸送機械                     | 0.00940 | 0.00664 | 0.00852               | 0.00993 | 0.00755                 | 0.00704     | 0.01134    | 0.00786        | 0.00793     | 0.00855     |
| 61 その他の製造工業製品               | 0.00271 | 0.00472 | 0.00515               | 0.00305 | 0.00308                 | 0.00287     | 0.00297    | 0.00160        | 0.00161     | 0.00178     |
| 62 建設                       | 0.00871 | 0.00663 | 0.00440               | 0.00554 | 0.00538                 | 0.00517     | 0.00411    | 0.04037        | 0.04066     | 0.00234     |
| 63 電力・ガス・熱供給                | 0.02448 | 0.01763 | 0.01354               | 0.01970 | 0.01709                 | 0.01644     | 0.01407    | 0.01650        | 0.01664     | 0.00845     |
| 64 水道                       | 0.00297 | 0.01036 | 0.00249               | 0.00226 | 0.00246                 | 0.00241     | 0.00139    | 0.00225        | 0.00226     | 0.00111     |
| 65 廃棄物処理                    | 0.00643 | 0.01741 | 0.00327               | 0.03347 | 0.00860                 | 0.00811     | 0.00581    | 0.00246        | 0.00248     | 0.00091     |
| 66 商業                       | 0.01892 | 0.01804 | 0.02475               | 0.02470 | 0.02706                 | 0.02625     | 0.02524    | 0.01739        | 0.01753     | 0.02521     |
| 67 金融・保険                    | 0.01238 | 0.02292 | 0.01605               | 0.01390 | 0.01731                 | 0.01642     | 0.01498    | 0.01828        | 0.01844     | 0.01245     |
| 68 不動産                      | 0.02294 | 0.01802 | 0.02684               | 0.01551 | 0.03413                 | 0.03296     | 0.03120    | 0.02389        | 0.02409     | 0.04928     |
| 69 運輸・郵便                    | 0.03442 | 0.03122 | 0.03236               | 0.05056 | 0.03802                 | 0.03621     | 0.03031    | 0.02518        | 0.02538     | 0.01765     |
| 70 公務                       | 0.00189 | 0.00175 | 0.00720               | 0.00340 | 0.00731                 | 0.00664     | 0.00349    | 0.00243        | 0.00245     | 0.00083     |
| 71 教育                       | 0.00885 | 0.00670 | 0.00249               | 0.00209 | 0.00232                 | 0.00228     | 0.00250    | 0.00305        | 0.00308     | 0.00471     |
| 72 医療・福祉                    | 0.00160 | 0.00206 | 0.00188               | 0.00124 | 0.00088                 | 0.00084     | 0.00065    | 0.00091        | 0.00092     | 0.00008     |
| 73 他に分類されない会員制団体            | 0.00183 | 0.00253 | 0.00173               | 0.00645 | 0.00560                 | 0.00521     | 0.00309    | 0.00170        | 0.00172     | 0.00164     |
| 74 対事業所サービス                 | 0.22637 | 0.15486 | 0.20327               | 0.22816 | 0.17256                 | 0.16036     | 0.28083    | 0.19174        | 0.19333     | 0.21608     |
| 75 対個人サービス                  | 0.00167 | 0.00265 | 0.00142               | 0.03281 | 0.03638                 | 0.04055     | 0.00925    | 0.00684        | 0.00691     | 0.00162     |
| 76 事務用品                     | 0.00286 | 0.00523 | 0.00450               | 0.00609 | 0.00431                 | 0.00412     | 0.00372    | 0.00367        | 0.00370     | 0.00140     |
| 77 分類不明                     | 0.00588 | 0.00545 | 0.02240               | 0.01057 | 0.02275                 | 0.02065     | 0.01084    | 0.00756        | 0.00761     | 0.00258     |
| 計                           | 1.71745 | 1.77978 | 1.75917               | 1.75353 | 2.12670                 | 2.09252     | 2.01382    | 1.78035        | 1.78417     | 1.50710     |
| 影響力係数                       | 0.96817 | 1.00331 | 0.99169               | 0.98851 | 1.19887                 | 1.17961     | 1.13525    | 1.00363        | 1.00579     | 0.84959     |

2020年 情報通信産業連関表(逆行列係数表 名目) (I-(I-M)A)<sup>-1</sup>型

|                             | 11           | 12           | 13                    | 14      | 15      | 16      | 17                                       | 18              | 19                     | 20            |
|-----------------------------|--------------|--------------|-----------------------|---------|---------|---------|--|-----------------|------------------------|---------------|
|                             | 情報処理<br>サービス | 情報提供<br>サービス | インターネッ<br>ト附属サービ<br>ス | 新聞      | 出版      | ニュース供給  | 映像・音声・<br>文字情報制<br>作業(除、<br>ニュース供給<br>費) | パーソナルコ<br>ンピュータ | 電子計算機<br>本体(除パソ<br>コン) | 電子計算機<br>附属装置 |
| 1 固定電気通信                    | 0.00540      | 0.00532      | 0.03518               | 0.01198 | 0.00353 | 0.02929 | 0.02199                                  | 0.00144         | 0.00191                | 0.00188       |
| 2 移動電気通信                    | 0.00403      | 0.00397      | 0.02748               | 0.00492 | 0.00272 | 0.01214 | 0.01394                                  | 0.00119         | 0.00158                | 0.00140       |
| 3 電気通信に附帯するサービス             | 0.00022      | 0.00022      | 0.00140               | 0.00037 | 0.00017 | 0.00087 | 0.00079                                  | 0.00007         | 0.00010                | 0.00009       |
| 4 公共放送                      | 0.00008      | 0.00008      | 0.00010               | 0.00010 | 0.00010 | 0.00010 | 0.00099                                  | 0.00014         | 0.00007                | 0.00004       |
| 5 民間テレビジョン放送・多重放送           | 0.00622      | 0.00617      | 0.01779               | 0.00921 | 0.01726 | 0.00737 | 0.01211                                  | 0.00131         | 0.00166                | 0.00315       |
| 6 民間ラジオ放送                   | 0.00034      | 0.00033      | 0.00102               | 0.00050 | 0.00093 | 0.00040 | 0.00068                                  | 0.00007         | 0.00009                | 0.00017       |
| 7 民間衛星放送                    | 0.00046      | 0.00045      | 0.00087               | 0.00069 | 0.00130 | 0.00054 | 0.00074                                  | 0.00010         | 0.00012                | 0.00024       |
| 8 有線テレビジョン放送                | 0.00001      | 0.00001      | 0.00003               | 0.00002 | 0.00004 | 0.00002 | 0.00003                                  | 0.00000         | 0.00000                | 0.00001       |
| 9 有線ラジオ放送                   | 0.00501      | 0.00493      | 0.18603               | 0.00252 | 0.00167 | 0.00224 | 0.00315                                  | 0.00042         | 0.00052                | 0.00059       |
| 10 ソフトウェア業                  | 0.01740      | 0.01746      | 0.00679               | 0.00157 | 0.00129 | 0.00287 | 0.00400                                  | 0.03397         | 0.00938                | 0.01532       |
| 11 情報処理サービス                 | 1.02263      | 0.02225      | 0.05620               | 0.02541 | 0.01579 | 0.02074 | 0.02361                                  | 0.00573         | 0.01483                | 0.01415       |
| 12 情報提供サービス                 | 0.00382      | 1.00380      | 0.00927               | 0.00430 | 0.00268 | 0.00354 | 0.00399                                  | 0.00097         | 0.00254                | 0.00242       |
| 13 インターネット附属サービス            | 0.03063      | 0.03015      | 1.15784               | 0.01489 | 0.00893 | 0.01323 | 0.01814                                  | 0.00247         | 0.00303                | 0.00338       |
| 14 新聞                       | 0.00532      | 0.00525      | 0.00429               | 1.00593 | 0.00431 | 0.00291 | 0.00390                                  | 0.00105         | 0.00389                | 0.00313       |
| 15 出版                       | 0.00216      | 0.00213      | 0.00207               | 0.00210 | 1.00251 | 0.00262 | 0.00339                                  | 0.00077         | 0.00230                | 0.00155       |
| 16 ニュース供給                   | 0.00052      | 0.00051      | 0.00093               | 0.00126 | 0.00117 | 1.03359 | 0.00507                                  | 0.00011         | 0.00013                | 0.00019       |
| 17 映像・音声・文字情報制作業(除、ニュース供給業) | 0.00911      | 0.00903      | 0.03161               | 0.02189 | 0.01975 | 0.07225 | 1.12392                                  | 0.00177         | 0.00191                | 0.00257       |
| 18 パーソナルコンピュータ              | 0.00000      | 0.00000      | 0.00000               | 0.00000 | 0.00000 | 0.00000 | 0.00000                                  | 1.00441         | 0.00000                | 0.00000       |
| 19 電子計算機本体(除パソコン)           | 0.00000      | 0.00000      | 0.00000               | 0.00000 | 0.00000 | 0.00000 | 0.00000                                  | 0.00000         | 1.00137                | 0.00000       |
| 20 電子計算機附属装置                | 0.00006      | 0.00006      | 0.00010               | 0.00003 | 0.00002 | 0.00003 | 0.00003                                  | 0.00387         | 0.01312                | 0.10178       |
| 21 有線電気通信機器                 | 0.00002      | 0.00002      | 0.00001               | 0.00000 | 0.00000 | 0.00000 | 0.00000                                  | 0.00000         | 0.00000                | 0.00000       |
| 22 携帯電話機                    | 0.00001      | 0.00001      | 0.00001               | 0.00001 | 0.00001 | 0.00002 | 0.00002                                  | 0.00002         | 0.00001                | 0.00000       |
| 23 無線電気通信機器(除携帯電話機)         | 0.00005      | 0.00005      | 0.00003               | 0.00001 | 0.00001 | 0.00002 | 0.00002                                  | 0.00001         | 0.00001                | 0.00001       |
| 24 その他の電気通信機器               | 0.00003      | 0.00003      | 0.00004               | 0.00001 | 0.00001 | 0.00002 | 0.00002                                  | 0.00001         | 0.00002                | 0.00001       |
| 25 半導体素子                    | 0.00006      | 0.00006      | 0.00005               | 0.00002 | 0.00002 | 0.00003 | 0.00007                                  | 0.00439         | 0.00414                | 0.00459       |
| 26 集積回路                     | 0.00039      | 0.00038      | 0.00034               | 0.00014 | 0.00011 | 0.00019 | 0.00048                                  | 0.07020         | 0.04027                | 0.05530       |
| 27 液晶パネル                    | 0.00037      | 0.00036      | 0.00035               | 0.00014 | 0.00010 | 0.00017 | 0.00027                                  | 0.07864         | 0.04154                | 0.06428       |
| 28 フラットパネル・電子管              | 0.00010      | 0.00009      | 0.00009               | 0.00003 | 0.00002 | 0.00004 | 0.00005                                  | 0.00022         | 0.00030                | 0.00498       |
| 29 その他の電子部品                 | 0.00721      | 0.00704      | 0.00520               | 0.00201 | 0.00181 | 0.00365 | 0.01560                                  | 0.12509         | 0.12441                | 0.10507       |
| 30 ラジオ・テレビ受信機               | 0.00000      | 0.00000      | 0.00000               | 0.00000 | 0.00000 | 0.00000 | 0.00000                                  | 0.00000         | 0.00000                | 0.00000       |
| 31 ビデオ機器・デジタルカメラ            | 0.00001      | 0.00001      | 0.00001               | 0.00000 | 0.00000 | 0.00000 | 0.00002                                  | 0.00000         | 0.00000                | 0.00000       |
| 32 通信ケーブル・光ファイバケーブル         | 0.00001      | 0.00001      | 0.00006               | 0.00002 | 0.00001 | 0.00005 | 0.00003                                  | 0.00002         | 0.00003                | 0.00104       |
| 33 事務用機械                    | 0.00073      | 0.00071      | 0.00083               | 0.00031 | 0.00024 | 0.00032 | 0.00043                                  | 0.00018         | 0.00028                | 0.00022       |
| 34 電気音響機器                   | 0.00002      | 0.00002      | 0.00004               | 0.00001 | 0.00001 | 0.00001 | 0.00001                                  | 0.00001         | 0.00001                | 0.00001       |
| 35 情報記録物                    | 0.01080      | 0.01014      | 0.00135               | 0.00077 | 0.00071 | 0.00188 | 0.00230                                  | 0.00016         | 0.00023                | 0.00025       |
| 36 電子計算機・関連機器賃貸業            | 0.00788      | 0.00750      | 0.02083               | 0.00591 | 0.00242 | 0.00246 | 0.00326                                  | 0.00128         | 0.00130                | 0.00143       |
| 37 事務用機械器具(除電算機等)賃貸業        | 0.00044      | 0.00043      | 0.00080               | 0.00157 | 0.00170 | 0.00312 | 0.00450                                  | 0.00020         | 0.00032                | 0.00031       |
| 38 通信機械器具賃貸業                | 0.00075      | 0.00074      | 0.01071               | 0.00121 | 0.00089 | 0.00083 | 0.00094                                  | 0.00085         | 0.00131                | 0.00080       |
| 39 広告                       | 0.02120      | 0.02103      | 0.03821               | 0.03194 | 0.06046 | 0.02510 | 0.03333                                  | 0.00454         | 0.00578                | 0.01102       |
| 40 印刷・製版・製本                 | 0.01331      | 0.01342      | 0.01450               | 0.00645 | 0.24270 | 0.01037 | 0.01365                                  | 0.00722         | 0.00736                | 0.00744       |
| 41 映画館・劇場・興行場               | 0.00012      | 0.00012      | 0.00040               | 0.00029 | 0.00028 | 0.00090 | 0.01383                                  | 0.00002         | 0.00003                | 0.00004       |
| 42 電気通信施設建設                 | 0.00000      | 0.00000      | 0.00000               | 0.00000 | 0.00000 | 0.00000 | 0.00000                                  | 0.00000         | 0.00000                | 0.00000       |
| 43 研究                       | 0.00000      | 0.00000      | 0.00000               | 0.00000 | 0.00000 | 0.00000 | 0.00000                                  | 0.00000         | 0.00000                | 0.00000       |
| 44 農林水産業                    | 0.00084      | 0.00083      | 0.00076               | 0.00442 | 0.00378 | 0.00087 | 0.00227                                  | 0.00075         | 0.00074                | 0.00101       |
| 45 鉱業                       | 0.00033      | 0.00032      | 0.00036               | 0.00057 | 0.00054 | 0.00037 | 0.00051                                  | 0.00085         | 0.00077                | 0.00082       |
| 46 飲食料品                     | 0.00087      | 0.00085      | 0.00076               | 0.00179 | 0.00221 | 0.00123 | 0.00469                                  | 0.00040         | 0.00042                | 0.00047       |
| 47 繊維製品                     | 0.00109      | 0.00107      | 0.00105               | 0.00118 | 0.00111 | 0.00165 | 0.00211                                  | 0.00081         | 0.00131                | 0.00137       |
| 48 パルプ・紙・木製品                | 0.01354      | 0.01339      | 0.01392               | 0.14867 | 0.11543 | 0.01409 | 0.01862                                  | 0.01518         | 0.01510                | 0.01324       |
| 49 化学製品                     | 0.00740      | 0.00724      | 0.00507               | 0.02522 | 0.01923 | 0.00705 | 0.01316                                  | 0.02153         | 0.01500                | 0.02611       |
| 50 石油・石炭製品                  | 0.00761      | 0.00748      | 0.00584               | 0.01037 | 0.01005 | 0.00893 | 0.01076                                  | 0.00656         | 0.00731                | 0.00763       |
| 51 プラスチック・ゴム                | 0.01901      | 0.01858      | 0.00818               | 0.01405 | 0.01958 | 0.00653 | 0.01641                                  | 0.02546         | 0.01989                | 0.01638       |
| 52 窯業・土石製品                  | 0.00109      | 0.00107      | 0.00171               | 0.00121 | 0.00101 | 0.00132 | 0.00192                                  | 0.01013         | 0.00947                | 0.01013       |
| 53 鉄鋼                       | 0.00461      | 0.00449      | 0.00553               | 0.00582 | 0.00488 | 0.00356 | 0.00432                                  | 0.02909         | 0.02148                | 0.03255       |
| 54 非鉄金属                     | 0.00129      | 0.00126      | 0.00125               | 0.00215 | 0.00136 | 0.00084 | 0.00184                                  | 0.03569         | 0.02796                | 0.02027       |
| 55 金属製品                     | 0.00212      | 0.00207      | 0.00347               | 0.00346 | 0.00333 | 0.00240 | 0.00303                                  | 0.01275         | 0.01020                | 0.04391       |
| 56 はん用機械                    | 0.00297      | 0.00288      | 0.00278               | 0.00124 | 0.00091 | 0.00124 | 0.00158                                  | 0.00153         | 0.00582                | 0.00272       |
| 57 生産用機械                    | 0.00374      | 0.00363      | 0.00334               | 0.00134 | 0.00098 | 0.00139 | 0.00168                                  | 0.00274         | 0.00252                | 0.00294       |
| 58 業務用機械                    | 0.00053      | 0.00052      | 0.00060               | 0.00028 | 0.00023 | 0.00036 | 0.00247                                  | 0.00021         | 0.00026                | 0.00191       |
| 59 電気機械                     | 0.00215      | 0.00209      | 0.00208               | 0.00087 | 0.00066 | 0.00189 | 0.00338                                  | 0.00871         | 0.00837                | 0.01356       |
| 60 輸送機械                     | 0.01362      | 0.01325      | 0.01228               | 0.00628 | 0.00509 | 0.00576 | 0.00675                                  | 0.00366         | 0.00499                | 0.00440       |
| 61 その他の製造工業製品               | 0.00246      | 0.00242      | 0.00305               | 0.00099 | 0.00091 | 0.00125 | 0.00201                                  | 0.00086         | 0.00196                | 0.00121       |
| 62 建設                       | 0.00288      | 0.00282      | 0.01738               | 0.00424 | 0.00374 | 0.01450 | 0.00871                                  | 0.00407         | 0.00401                | 0.00431       |
| 63 電力・ガス・熱供給                | 0.00942      | 0.00924      | 0.01619               | 0.02198 | 0.02124 | 0.01061 | 0.01785                                  | 0.01939         | 0.01878                | 0.02717       |
| 64 水道                       | 0.00122      | 0.00120      | 0.00328               | 0.00261 | 0.00223 | 0.00232 | 0.00284                                  | 0.00144         | 0.00238                | 0.00178       |
| 65 廃棄物処理                    | 0.00144      | 0.00142      | 0.00542               | 0.00264 | 0.00200 | 0.00337 | 0.00493                                  | 0.00124         | 0.00147                | 0.00186       |
| 66 商業                       | 0.02923      | 0.02880      | 0.02380               | 0.08601 | 0.07777 | 0.02792 | 0.03540                                  | 0.06380         | 0.05640                | 0.06532       |
| 67 金融・保険                    | 0.01485      | 0.01457      | 0.02082               | 0.01488 | 0.01472 | 0.01116 | 0.01724                                  | 0.01228         | 0.01775                | 0.01899       |
| 68 不動産                      | 0.03258      | 0.03192      | 0.07225               | 0.01659 | 0.01909 | 0.03665 | 0.05155                                  | 0.00805         | 0.01433                | 0.00954       |
| 69 運輸・郵便                    | 0.03205      | 0.03166      | 0.03297               | 0.06765 | 0.07150 | 0.03841 | 0.04639                                  | 0.03042         | 0.03396                | 0.04180       |
| 70 公務                       | 0.00107      | 0.00105      | 0.00183               | 0.00143 | 0.00158 | 0.00487 | 0.00183                                  | 0.00120         | 0.00175                | 0.00122       |
| 71 教育                       | 0.00409      | 0.00404      | 0.00949               | 0.00103 | 0.00062 | 0.00086 | 0.00410                                  | 0.00066         | 0.00081                | 0.00105       |
| 72 医療・福祉                    | 0.00024      | 0.00024      | 0.00085               | 0.00020 | 0.00020 | 0.00085 | 0.00109                                  | 0.00008         | 0.00010                | 0.00011       |
| 73 他に分類されない会員制団体            | 0.00218      | 0.00214      | 0.00254               | 0.00448 | 0.00204 | 0.00209 | 0.00382                                  | 0.00174         | 0.00647                | 0.00127       |
| 74 対事業所サービス                 | 0.34139      | 0.33165      | 0.30454               | 0.11786 | 0.08327 | 0.12537 | 0.14636                                  | 0.07539         | 0.10869                | 0.08717       |
| 75 对个人サービス                  | 0.00461      | 0.00454      | 0.00362               | 0.00631 | 0.01063 | 0.00719 | 0.03093                                  | 0.00067         | 0.00103                | 0.00067       |
| 76 事務用品                     | 0.00173      | 0.00170      | 0.00398               | 0.00272 | 0.00300 | 0.00268 | 0.00546                                  | 0.00111         | 0.00288                | 0.00194       |
| 77 分類不明                     | 0.00333      | 0.00326      | 0.00570               | 0.00446 | 0.00493 | 0.01514 | 0.00569                                  | 0.00372         | 0.00544                | 0.00379       |
| 計                           | 1.74450      | 1.72796      | 2.22955               | 1.79757 | 1.90548 | 1.81863 | 1.83257                                  | 1.75511         | 1.71572                | 1.83950       |
| 影響力係数                       | 0.98342      | 0.97410      | 1.25686               | 1.01334 | 1.07417 | 0.91246 | 1.03307                                  | 0.98940         | 0.96720                | 1.03698       |



## 2020年 情報通信産業連関表(逆行列係数表 名目) (I-(I-M)A)<sup>-1</sup>型

|                             | 21           | 22      | 23                       | 24             | 25      | 26      | 27      | 28              | 29           | 30             |
|-----------------------------|--------------|---------|--------------------------|----------------|---------|---------|---------|-----------------|--------------|----------------|
|                             | 有線電気通<br>信機器 | 携帯電話機   | 無線電気通<br>信機器(除携<br>帯電話機) | その他の電<br>気通信機器 | 半導体素子   | 集積回路    | 液晶パネル   | フラットパネ<br>ル・電子管 | その他の電<br>子部品 | ラジオ・テレ<br>ビ受信機 |
| 1 固定電気通信                    | 0.00282      | 0.00221 | 0.00206                  | 0.00228        | 0.00174 | 0.00144 | 0.00141 | 0.00198         | 0.00167      | 0.00185        |
| 2 移動電気通信                    | 0.00223      | 0.00159 | 0.00159                  | 0.00168        | 0.00135 | 0.00104 | 0.00098 | 0.00175         | 0.00129      | 0.00132        |
| 3 電気通信に附帯するサービス             | 0.00013      | 0.00010 | 0.00010                  | 0.00010        | 0.00009 | 0.00007 | 0.00007 | 0.00011         | 0.00008      | 0.00008        |
| 4 公共放送                      | 0.00005      | 0.00005 | 0.00004                  | 0.00004        | 0.00007 | 0.00003 | 0.00006 | 0.00009         | 0.00004      | 0.00005        |
| 5 民間テレビジョン放送・多重放送           | 0.00361      | 0.00402 | 0.00232                  | 0.00192        | 0.00151 | 0.00266 | 0.00214 | 0.00142         | 0.00176      | 0.00523        |
| 6 民間ラジオ放送                   | 0.00019      | 0.00022 | 0.00012                  | 0.00010        | 0.00008 | 0.00014 | 0.00012 | 0.00008         | 0.00009      | 0.00028        |
| 7 民間衛星放送                    | 0.00027      | 0.00030 | 0.00017                  | 0.00014        | 0.00011 | 0.00020 | 0.00016 | 0.00011         | 0.00013      | 0.00039        |
| 8 有線テレビジョン放送                | 0.00001      | 0.00001 | 0.00000                  | 0.00000        | 0.00000 | 0.00000 | 0.00000 | 0.00000         | 0.00000      | 0.00001        |
| 9 有線ラジオ放送                   | 0.00242      | 0.00219 | 0.00096                  | 0.00120        | 0.00072 | 0.00055 | 0.00054 | 0.00051         | 0.00063      | 0.00073        |
| 10 ソフトウェア業                  | 0.00091      | 0.00172 | 0.00063                  | 0.00079        | 0.00073 | 0.00057 | 0.00054 | 0.00145         | 0.00104      | 0.00903        |
| 11 情報処理サービス                 | 0.00192      | 0.01480 | 0.00448                  | 0.01444        | 0.00560 | 0.00691 | 0.00551 | 0.00424         | 0.00857      | 0.01255        |
| 12 情報提供サービス                 | 0.00203      | 0.00254 | 0.00075                  | 0.00247        | 0.00094 | 0.00117 | 0.00093 | 0.00071         | 0.00145      | 0.00215        |
| 13 インターネット附随サービス            | 0.01474      | 0.01331 | 0.00575                  | 0.00724        | 0.00434 | 0.00318 | 0.00318 | 0.00299         | 0.00371      | 0.00411        |
| 14 新聞                       | 0.00196      | 0.00196 | 0.00165                  | 0.00239        | 0.00176 | 0.00153 | 0.00113 | 0.00332         | 0.00196      | 0.00210        |
| 15 出版                       | 0.00115      | 0.00103 | 0.00101                  | 0.00126        | 0.00105 | 0.00089 | 0.00068 | 0.00183         | 0.00128      | 0.00097        |
| 16 ニュース供給                   | 0.00021      | 0.00024 | 0.00014                  | 0.00012        | 0.00011 | 0.00016 | 0.00013 | 0.00010         | 0.00011      | 0.00029        |
| 17 映像・音声・文字情報制作業(除、ニュース供給業) | 0.00352      | 0.00333 | 0.00200                  | 0.00184        | 0.00165 | 0.00221 | 0.00180 | 0.00160         | 0.00171      | 0.00422        |
| 18 パーソナルコンピュータ              | 0.00000      | 0.00000 | 0.00000                  | 0.00000        | 0.00000 | 0.00000 | 0.00000 | 0.00000         | 0.00000      | 0.00000        |
| 19 電子計算機本体(除パソコン)           | 0.00000      | 0.00000 | 0.00000                  | 0.00000        | 0.00000 | 0.00000 | 0.00000 | 0.00000         | 0.00000      | 0.00000        |
| 20 電子計算機附属装置                | 0.00006      | 0.00002 | 0.00005                  | 0.00006        | 0.00002 | 0.00002 | 0.00001 | 0.00001         | 0.00002      | 0.00002        |
| 21 有線電気通信機器                 | 1.00000      | 0.00000 | 0.00000                  | 0.00000        | 0.00000 | 0.00000 | 0.00000 | 0.00000         | 0.00000      | 0.00000        |
| 22 携帯電話機                    | 0.00000      | 1.00000 | 0.00003                  | 0.00000        | 0.00000 | 0.00001 | 0.00000 | 0.00000         | 0.00000      | 0.00000        |
| 23 無線電気通信機器(除携帯電話機)         | 0.00001      | 0.00001 | 1.00001                  | 0.00001        | 0.00001 | 0.00001 | 0.00001 | 0.00001         | 0.00001      | 0.00001        |
| 24 その他の電気通信機器               | 0.00002      | 0.00001 | 0.00001                  | 1.02391        | 0.00002 | 0.00001 | 0.00001 | 0.00001         | 0.00002      | 0.00002        |
| 25 半導体素子                    | 0.00371      | 0.00868 | 0.00624                  | 0.00470        | 1.00107 | 0.00028 | 0.05185 | 0.00141         | 0.00286      | 0.01269        |
| 26 集積回路                     | 0.03251      | 0.04311 | 0.03161                  | 0.02817        | 0.00780 | 1.06661 | 0.06160 | 0.00440         | 0.02160      | 0.03373        |
| 27 液晶パネル                    | 0.02826      | 0.08645 | 0.05083                  | 0.00263        | 0.00148 | 0.00040 | 1.00038 | 0.00017         | 0.00101      | 0.16685        |
| 28 フラットパネル・電子管              | 0.00126      | 0.00076 | 0.00068                  | 0.00073        | 0.00020 | 0.00006 | 0.00006 | 1.00004         | 0.00038      | 0.01276        |
| 29 その他の電子部品                 | 0.12512      | 0.12457 | 0.13026                  | 0.22683        | 0.38385 | 0.10204 | 0.07844 | 0.07154         | 1.24242      | 0.11556        |
| 30 ラジオ・テレビ受信機               | 0.00000      | 0.00000 | 0.00000                  | 0.00000        | 0.00000 | 0.00000 | 0.00000 | 0.00000         | 0.00000      | 1.00000        |
| 31 ビデオ機器・デジタルカメラ            | 0.00000      | 0.00000 | 0.00000                  | 0.00000        | 0.00000 | 0.00000 | 0.00000 | 0.00000         | 0.00000      | 0.00000        |
| 32 通信ケーブル・光ファイバケーブル         | 0.00648      | 0.00280 | 0.00312                  | 0.00338        | 0.00003 | 0.00002 | 0.00002 | 0.00002         | 0.00003      | 0.00002        |
| 33 事務用機械                    | 0.00021      | 0.00024 | 0.00019                  | 0.00020        | 0.00025 | 0.00018 | 0.00018 | 0.00016         | 0.00021      | 0.00020        |
| 34 電気音響機器                   | 0.00014      | 0.00001 | 0.00019                  | 0.00001        | 0.00001 | 0.00001 | 0.00001 | 0.00001         | 0.00001      | 0.00174        |
| 35 情報記録物                    | 0.00022      | 0.00025 | 0.00010                  | 0.00021        | 0.00010 | 0.00013 | 0.00011 | 0.00009         | 0.00014      | 0.00026        |
| 36 電子計算機・関連機器賃貸業            | 0.00194      | 0.00158 | 0.00125                  | 0.00161        | 0.00188 | 0.00215 | 0.00111 | 0.00110         | 0.00331      | 0.00167        |
| 37 事務用機械器具(除電算機等)賃貸業        | 0.00050      | 0.00035 | 0.00031                  | 0.00024        | 0.00059 | 0.00026 | 0.00029 | 0.00033         | 0.00032      | 0.00034        |
| 38 通信機械器具賃貸業                | 0.00086      | 0.00524 | 0.00112                  | 0.00090        | 0.00141 | 0.00227 | 0.00153 | 0.00063         | 0.00120      | 0.00365        |
| 39 広告                       | 0.01237      | 0.01385 | 0.00804                  | 0.00659        | 0.00522 | 0.00928 | 0.00747 | 0.00493         | 0.00611      | 0.01831        |
| 40 印刷・製版・製本                 | 0.00679      | 0.00646 | 0.00825                  | 0.00460        | 0.00807 | 0.00619 | 0.00849 | 0.00259         | 0.00466      | 0.01363        |
| 41 映画館・劇場・興行場               | 0.00005      | 0.00005 | 0.00003                  | 0.00003        | 0.00002 | 0.00003 | 0.00003 | 0.00002         | 0.00002      | 0.00006        |
| 42 電気通信施設建設                 | 0.00000      | 0.00000 | 0.00000                  | 0.00000        | 0.00000 | 0.00000 | 0.00000 | 0.00000         | 0.00000      | 0.00000        |
| 43 研究                       | 0.00000      | 0.00000 | 0.00000                  | 0.00000        | 0.00000 | 0.00000 | 0.00000 | 0.00000         | 0.00000      | 0.00000        |
| 44 農林水産業                    | 0.00115      | 0.00101 | 0.00107                  | 0.00065        | 0.00077 | 0.00069 | 0.00052 | 0.00062         | 0.00084      | 0.00102        |
| 45 鉱業                       | 0.00129      | 0.00083 | 0.00124                  | 0.00077        | 0.00108 | 0.00112 | 0.00082 | 0.00193         | 0.00164      | 0.00078        |
| 46 飲食品                      | 0.00056      | 0.00052 | 0.00050                  | 0.00032        | 0.00042 | 0.00044 | 0.00044 | 0.00054         | 0.00044      | 0.00049        |
| 47 繊維製品                     | 0.00277      | 0.00100 | 0.00141                  | 0.00150        | 0.00217 | 0.00248 | 0.00096 | 0.00154         | 0.00198      | 0.00082        |
| 48 パルプ・紙・木製品                | 0.00144      | 0.00192 | 0.01316                  | 0.00988        | 0.01209 | 0.00904 | 0.00807 | 0.01142         | 0.00178      | 0.01409        |
| 49 化学製品                     | 0.03031      | 0.02643 | 0.02712                  | 0.01257        | 0.02354 | 0.02465 | 0.03376 | 0.03310         | 0.02142      | 0.02400        |
| 50 石油・石炭製品                  | 0.00811      | 0.00650 | 0.00695                  | 0.00591        | 0.00876 | 0.00786 | 0.00701 | 0.01196         | 0.00856      | 0.00661        |
| 51 プラスチック・ゴム                | 0.06962      | 0.06604 | 0.06586                  | 0.03009        | 0.03463 | 0.03519 | 0.01507 | 0.01177         | 0.02520      | 0.05570        |
| 52 窯業・土石製品                  | 0.01585      | 0.01025 | 0.01171                  | 0.01388        | 0.02920 | 0.02389 | 0.01798 | 0.16591         | 0.05541      | 0.01241        |
| 53 鉄鋼                       | 0.04136      | 0.03233 | 0.04048                  | 0.04317        | 0.02455 | 0.01271 | 0.01413 | 0.04517         | 0.04207      | 0.03027        |
| 54 非鉄金属                     | 0.06250      | 0.03053 | 0.06293                  | 0.01856        | 0.02332 | 0.02991 | 0.00832 | 0.03367         | 0.06310      | 0.01999        |
| 55 金属製品                     | 0.04287      | 0.01474 | 0.03109                  | 0.02592        | 0.02001 | 0.01497 | 0.01341 | 0.04858         | 0.03287      | 0.01567        |
| 56 はん用機械                    | 0.00495      | 0.00353 | 0.00299                  | 0.00498        | 0.00446 | 0.00302 | 0.00295 | 0.00578         | 0.00417      | 0.01276        |
| 57 生産用機械                    | 0.00423      | 0.00241 | 0.00204                  | 0.00193        | 0.00491 | 0.00535 | 0.00426 | 0.00349         | 0.00402      | 0.00642        |
| 58 業務用機械                    | 0.00022      | 0.00029 | 0.00021                  | 0.00018        | 0.00025 | 0.00018 | 0.00055 | 0.00017         | 0.00019      | 0.00272        |
| 59 電気機械                     | 0.01618      | 0.05270 | 0.01978                  | 0.02413        | 0.05776 | 0.01295 | 0.01232 | 0.00283         | 0.01123      | 0.01803        |
| 60 輸送機械                     | 0.00443      | 0.00491 | 0.00390                  | 0.00362        | 0.00429 | 0.00354 | 0.00359 | 0.00370         | 0.00408      | 0.00400        |
| 61 その他の製造工業製品               | 0.00141      | 0.00116 | 0.00198                  | 0.00251        | 0.00117 | 0.00078 | 0.00106 | 0.00115         | 0.00148      | 0.00290        |
| 62 建設                       | 0.00640      | 0.00425 | 0.00541                  | 0.00485        | 0.00607 | 0.00391 | 0.00461 | 0.00588         | 0.00843      | 0.00342        |
| 63 電力・ガス・熱供給                | 0.02659      | 0.02168 | 0.02555                  | 0.02502        | 0.04307 | 0.04727 | 0.04239 | 0.05902         | 0.04562      | 0.02656        |
| 64 水道                       | 0.00179      | 0.00160 | 0.00157                  | 0.00160        | 0.00183 | 0.00206 | 0.00486 | 0.00144         | 0.00264      | 0.00179        |
| 65 廃棄物処理                    | 0.00164      | 0.00158 | 0.00167                  | 0.00173        | 0.00224 | 0.00246 | 0.00226 | 0.00354         | 0.00259      | 0.00168        |
| 66 商業                       | 0.06972      | 0.08024 | 0.07104                  | 0.05295        | 0.06709 | 0.05220 | 0.05774 | 0.06124         | 0.05685      | 0.08060        |
| 67 金融・保険                    | 0.02174      | 0.01389 | 0.01102                  | 0.02022        | 0.01172 | 0.01192 | 0.01420 | 0.01295         | 0.01534      | 0.01275        |
| 68 不動産                      | 0.00134      | 0.00100 | 0.00737                  | 0.00688        | 0.00729 | 0.00657 | 0.00635 | 0.00754         | 0.00768      | 0.00780        |
| 69 運輸・郵便                    | 0.04603      | 0.04081 | 0.04194                  | 0.03008        | 0.03241 | 0.02850 | 0.03107 | 0.04578         | 0.03525      | 0.03126        |
| 70 公務                       | 0.00123      | 0.00125 | 0.00111                  | 0.00187        | 0.00144 | 0.00077 | 0.00097 | 0.00285         | 0.00109      | 0.00110        |
| 71 教育                       | 0.00413      | 0.00421 | 0.00386                  | 0.00153        | 0.00118 | 0.00128 | 0.00068 | 0.00109         | 0.00217      | 0.00117        |
| 72 医療・福祉                    | 0.00012      | 0.00011 | 0.00010                  | 0.00009        | 0.00009 | 0.00007 | 0.00008 | 0.00012         | 0.00009      | 0.00009        |
| 73 他に分類されない会員制団体            | 0.00147      | 0.00119 | 0.00236                  | 0.00109        | 0.00143 | 0.00143 | 0.00128 | 0.00429         | 0.00152      | 0.00105        |
| 74 対事業所サービス                 | 0.08470      | 0.10137 | 0.07352                  | 0.07468        | 0.09101 | 0.07391 | 0.07333 | 0.06519         | 0.08340      | 0.08400        |
| 75 対個人サービス                  | 0.00073      | 0.00086 | 0.00055                  | 0.00051        | 0.00056 | 0.00065 | 0.00046 | 0.00049         | 0.00060      | 0.00085        |
| 76 事務用品                     | 0.00185      | 0.00109 | 0.00196                  | 0.00216        | 0.00262 | 0.00114 | 0.00145 | 0.00147         | 0.00156      | 0.00103        |
| 77 分類不明                     | 0.00383      | 0.00388 | 0.00345                  | 0.00580        | 0.00449 | 0.00240 | 0.00301 | 0.00887         | 0.00339      | 0.00343        |
| 計                           | 1.87391      | 1.89920 | 1.81503                  | 1.77447        | 1.96183 | 1.63800 | 1.62093 | 1.77488         | 1.87419      | 1.91416        |
| 影響力係数                       | 1.05637      | 1.07063 | 1.02318                  | 1.00032        | 1.10594 | 0.92338 | 0.91376 | 1.00055         | 1.05653      | 1.07906        |

2020年 情報通信産業連関表(逆行列係数表 名目) (I-(I-M)A)<sup>-1</sup>型

|                             | 31                | 32                   | 33      | 34      | 35      | 36                     | 37                        | 38            | 39      | 40           |
|-----------------------------|-------------------|----------------------|---------|---------|---------|------------------------|---------------------------|---------------|---------|--------------|
|                             | ビデオ機器・<br>デジタルカメラ | 通信ケーブル・<br>光ファイバケーブル | 事務用機械   | 電気音響機器  | 情報記録物   | 電子計算機・<br>同関連機器<br>賃貸業 | 事務用機械<br>器具(除電算<br>機等)賃貸業 | 通信機械器<br>具賃貸業 | 広告      | 印刷・製版・<br>製本 |
| 1 固定電気通信                    | 0.00138           | 0.00270              | 0.00238 | 0.00240 | 0.00285 | 0.00195                | 0.00219                   | 0.00219       | 0.02101 | 0.00256      |
| 2 移動電気通信                    | 0.00109           | 0.00227              | 0.00140 | 0.00182 | 0.00233 | 0.00127                | 0.00143                   | 0.00143       | 0.01361 | 0.00240      |
| 3 電気通信に付帯するサービス             | 0.00007           | 0.00015              | 0.00010 | 0.00011 | 0.00014 | 0.00008                | 0.00009                   | 0.00009       | 0.00077 | 0.00013      |
| 4 公共放送                      | 0.00009           | 0.00008              | 0.00005 | 0.00005 | 0.00009 | 0.00017                | 0.00020                   | 0.00020       | 0.00047 | 0.00008      |
| 5 民間テレビジョン放送・多重放送           | 0.00164           | 0.00229              | 0.00177 | 0.00228 | 0.00352 | 0.00295                | 0.00333                   | 0.00334       | 0.29075 | 0.00167      |
| 6 民間ラジオ放送                   | 0.00009           | 0.00012              | 0.00010 | 0.00012 | 0.00019 | 0.00016                | 0.00018                   | 0.00018       | 0.01560 | 0.00009      |
| 7 民間衛星放送                    | 0.00012           | 0.00017              | 0.00013 | 0.00017 | 0.00027 | 0.00022                | 0.00025                   | 0.00025       | 0.02201 | 0.00013      |
| 8 有線テレビジョン放送                | 0.00000           | 0.00000              | 0.00000 | 0.00000 | 0.00001 | 0.00001                | 0.00001                   | 0.00001       | 0.00050 | 0.00000      |
| 9 有線ラジオ放送                   | 0.00043           | 0.00068              | 0.00049 | 0.00056 | 0.00064 | 0.00073                | 0.00081                   | 0.00081       | 0.01447 | 0.00047      |
| 10 ソフトウェア業                  | 0.00196           | 0.00125              | 0.00065 | 0.00074 | 0.00109 | 0.00288                | 0.00326                   | 0.00326       | 0.00304 | 0.00082      |
| 11 情報処理サービス                 | 0.00801           | 0.00759              | 0.00425 | 0.00842 | 0.00401 | 0.00889                | 0.01003                   | 0.01003       | 0.01848 | 0.00646      |
| 12 情報提供サービス                 | 0.00136           | 0.00128              | 0.00071 | 0.00143 | 0.00067 | 0.00150                | 0.00170                   | 0.00170       | 0.00312 | 0.00109      |
| 13 インターネット附随サービス            | 0.00250           | 0.00396              | 0.00286 | 0.00324 | 0.00337 | 0.00420                | 0.00469                   | 0.00469       | 0.07041 | 0.00272      |
| 14 新聞                       | 0.00183           | 0.00156              | 0.00131 | 0.00281 | 0.00184 | 0.00139                | 0.00156                   | 0.00156       | 0.06109 | 0.00147      |
| 15 出版                       | 0.00098           | 0.00083              | 0.00105 | 0.00153 | 0.00164 | 0.00104                | 0.00118                   | 0.00118       | 0.02020 | 0.00189      |
| 16 ニュース供給                   | 0.00013           | 0.00014              | 0.00012 | 0.00013 | 0.00020 | 0.00023                | 0.00024                   | 0.00025       | 0.01386 | 0.00011      |
| 17 映像・音声・文字情報制作業(除、ニュース供給業) | 0.00194           | 0.00208              | 0.00185 | 0.00192 | 0.00298 | 0.00343                | 0.00391                   | 0.00390       | 0.17966 | 0.00164      |
| 18 パーソナルコンピュータ              | 0.00000           | 0.00000              | 0.00000 | 0.00000 | 0.00000 | 0.00000                | 0.00000                   | 0.00000       | 0.00000 | 0.00000      |
| 19 電子計算機本体(除、パソコン)          | 0.00000           | 0.00000              | 0.00000 | 0.00000 | 0.00000 | 0.00000                | 0.00000                   | 0.00000       | 0.00000 | 0.00000      |
| 20 電子計算機附属装置                | 0.00001           | 0.00002              | 0.00002 | 0.00002 | 0.00002 | 0.00116                | 0.00131                   | 0.00131       | 0.00005 | 0.00002      |
| 21 有線電気通信機器                 | 0.00000           | 0.00000              | 0.00000 | 0.00000 | 0.00000 | 0.00001                | 0.00001                   | 0.00001       | 0.00001 | 0.00000      |
| 22 携帯電話機                    | 0.00000           | 0.00000              | 0.00000 | 0.00000 | 0.00000 | 0.00000                | 0.00001                   | 0.00001       | 0.00002 | 0.00000      |
| 23 無線電気通信機器(除携帯電話機)         | 0.00001           | 0.00001              | 0.00001 | 0.00001 | 0.00001 | 0.00002                | 0.00002                   | 0.00002       | 0.00002 | 0.00001      |
| 24 その他の電気通信機器               | 0.00001           | 0.00002              | 0.00001 | 0.00002 | 0.00002 | 0.00002                | 0.00002                   | 0.00002       | 0.00002 | 0.00001      |
| 25 半導体素子                    | 0.00536           | 0.00002              | 0.00429 | 0.00621 | 0.00002 | 0.00005                | 0.00005                   | 0.00005       | 0.00004 | 0.00002      |
| 26 集積回路                     | 0.04417           | 0.00014              | 0.04449 | 0.03977 | 0.00015 | 0.00037                | 0.00041                   | 0.00041       | 0.00027 | 0.00011      |
| 27 液晶パネル                    | 0.06114           | 0.00011              | 0.01682 | 0.05005 | 0.00011 | 0.00036                | 0.00039                   | 0.00039       | 0.00023 | 0.00010      |
| 28 フラットパネル・電子管              | 0.00238           | 0.00003              | 0.00154 | 0.00108 | 0.00002 | 0.00007                | 0.00008                   | 0.00008       | 0.00005 | 0.00003      |
| 29 その他の電子部品                 | 0.06342           | 0.00281              | 0.06964 | 0.13999 | 0.00424 | 0.00306                | 0.00337                   | 0.00338       | 0.00598 | 0.00228      |
| 30 ラジオ・テレビ受信機               | 0.00000           | 0.00000              | 0.00000 | 0.00000 | 0.00000 | 0.00000                | 0.00000                   | 0.00000       | 0.00000 | 0.00000      |
| 31 ビデオ機器・デジタルカメラ            | 1.00340           | 0.00000              | 0.00001 | 0.00000 | 0.00000 | 0.00001                | 0.00001                   | 0.00001       | 0.00001 | 0.00000      |
| 32 通信ケーブル・光ファイバケーブル         | 0.00071           | 1.05198              | 0.00002 | 0.00012 | 0.00003 | 0.00001                | 0.00001                   | 0.00001       | 0.00002 | 0.00002      |
| 33 事務用機械                    | 0.00015           | 0.00022              | 1.11600 | 0.00023 | 0.00023 | 0.00226                | 0.00255                   | 0.00255       | 0.00047 | 0.00023      |
| 34 電気音響機器                   | 0.00209           | 0.00001              | 0.00001 | 1.01034 | 0.00001 | 0.00002                | 0.00002                   | 0.00002       | 0.00001 | 0.00001      |
| 35 情報記録物                    | 0.00014           | 0.00014              | 0.00009 | 0.00014 | 1.00011 | 0.00019                | 0.00022                   | 0.00022       | 0.00401 | 0.00011      |
| 36 電子計算機・同関連機器賃貸業           | 0.00108           | 0.00329              | 0.00138 | 0.00167 | 0.00129 | 1.00098                | 0.00110                   | 0.00110       | 0.00463 | 0.00180      |
| 37 事務用機械器具(除電算機等)賃貸業        | 0.00020           | 0.00049              | 0.00032 | 0.00061 | 0.00049 | 0.00024                | 1.00027                   | 0.00027       | 0.00136 | 0.00039      |
| 38 通信機械器具賃貸業                | 0.00113           | 0.00092              | 0.00093 | 0.00246 | 0.00229 | 0.00025                | 0.00028                   | 0.00028       | 0.00138 | 0.00216      |
| 39 広告                       | 0.00569           | 0.00798              | 0.00616 | 0.00795 | 0.01231 | 0.01026                | 0.01161                   | 0.01162       | 1.02133 | 0.00581      |
| 40 印刷・製版・製本                 | 0.02074           | 0.00391              | 0.01405 | 0.01154 | 0.02083 | 0.00334                | 0.00377                   | 0.00378       | 0.04992 | 1.04912      |
| 41 映画館・劇場・興行場               | 0.00003           | 0.00003              | 0.00003 | 0.00003 | 0.00005 | 0.00005                | 0.00006                   | 0.00006       | 0.00281 | 0.00002      |
| 42 電気通信施設建設                 | 0.00000           | 0.00000              | 0.00000 | 0.00000 | 0.00000 | 0.00000                | 0.00000                   | 0.00000       | 0.00000 | 0.00000      |
| 43 研究                       | 0.00000           | 0.00000              | 0.00000 | 0.00000 | 0.00000 | 0.00000                | 0.00000                   | 0.00000       | 0.00000 | 0.00000      |
| 44 農林水産業                    | 0.00082           | 0.00158              | 0.00115 | 0.00143 | 0.00329 | 0.00048                | 0.00054                   | 0.00054       | 0.00180 | 0.00415      |
| 45 鉱業                       | 0.00116           | 0.00247              | 0.00094 | 0.00094 | 0.00096 | 0.00022                | 0.00025                   | 0.00025       | 0.00051 | 0.00084      |
| 46 飲食料品                     | 0.00045           | 0.00117              | 0.00062 | 0.00053 | 0.00276 | 0.00036                | 0.00040                   | 0.00040       | 0.00292 | 0.00113      |
| 47 繊維製品                     | 0.00101           | 0.00352              | 0.00108 | 0.00175 | 0.00357 | 0.00181                | 0.00205                   | 0.00205       | 0.00115 | 0.00115      |
| 48 パルプ・紙・木製品                | 0.001320          | 0.02368              | 0.01311 | 0.03290 | 0.02463 | 0.00537                | 0.00605                   | 0.00605       | 0.02456 | 1.03091      |
| 49 化学製品                     | 0.02698           | 0.09037              | 0.04316 | 0.02495 | 0.07233 | 0.00598                | 0.00674                   | 0.00675       | 0.01363 | 0.04960      |
| 50 石油・石炭製品                  | 0.00696           | 0.01711              | 0.00982 | 0.00759 | 0.01904 | 0.00527                | 0.00596                   | 0.00596       | 0.01044 | 0.01125      |
| 51 プラスチック・ゴム                | 0.03661           | 0.04811              | 0.07125 | 0.04703 | 0.21357 | 0.00546                | 0.00610                   | 0.00610       | 0.01507 | 0.06450      |
| 52 窯業・土石製品                  | 0.01234           | 0.16732              | 0.01218 | 0.01270 | 0.00227 | 0.00074                | 0.00083                   | 0.00083       | 0.00115 | 0.00144      |
| 53 鉄鋼                       | 0.06656           | 0.01772              | 0.04555 | 0.04829 | 0.00469 | 0.00330                | 0.00366                   | 0.00366       | 0.00371 | 0.00571      |
| 54 非鉄金属                     | 0.04835           | 0.05575              | 0.01389 | 0.02588 | 0.00434 | 0.00086                | 0.00096                   | 0.00096       | 0.00121 | 0.00266      |
| 55 金属製品                     | 0.02987           | 0.01259              | 0.02352 | 0.05084 | 0.00391 | 0.00186                | 0.00209                   | 0.00209       | 0.00217 | 0.00408      |
| 56 はん用機械                    | 0.00725           | 0.00127              | 0.00569 | 0.00517 | 0.00098 | 0.00199                | 0.00219                   | 0.00219       | 0.00170 | 0.00100      |
| 57 生産用機械                    | 0.00306           | 0.00145              | 0.00242 | 0.00227 | 0.00154 | 0.00248                | 0.00272                   | 0.00272       | 0.00204 | 0.00116      |
| 58 業務用機械                    | 0.00280           | 0.00022              | 0.00523 | 0.00401 | 0.00020 | 0.00037                | 0.00041                   | 0.00041       | 0.00066 | 0.00021      |
| 59 電気機械                     | 0.01832           | 0.00109              | 0.01733 | 0.01730 | 0.00088 | 0.00151                | 0.00167                   | 0.00167       | 0.00172 | 0.00066      |
| 60 輸送機械                     | 0.00307           | 0.00499              | 0.00433 | 0.00438 | 0.00434 | 0.00891                | 0.00979                   | 0.00980       | 0.00788 | 0.00462      |
| 61 その他の製造工業製品               | 0.00173           | 0.00145              | 0.00143 | 0.00250 | 0.00160 | 0.00524                | 0.00595                   | 0.00595       | 0.00309 | 0.00070      |
| 62 建設                       | 0.00290           | 0.00775              | 0.00338 | 0.00564 | 0.00913 | 0.00290                | 0.00328                   | 0.00328       | 0.00483 | 0.00486      |
| 63 電力・ガス・熱供給                | 0.02537           | 0.08207              | 0.03552 | 0.02823 | 0.03667 | 0.00554                | 0.00620                   | 0.00621       | 0.01946 | 0.04494      |
| 64 水道                       | 0.00136           | 0.00192              | 0.00172 | 0.00168 | 0.00255 | 0.00083                | 0.00093                   | 0.00093       | 0.00199 | 0.00206      |
| 65 廃棄物処理                    | 0.00132           | 0.00489              | 0.00165 | 0.00172 | 0.00218 | 0.00084                | 0.00095                   | 0.00095       | 0.00417 | 0.00259      |
| 66 商業                       | 0.06828           | 0.10312              | 0.07971 | 0.07795 | 0.08220 | 0.02314                | 0.02614                   | 0.02614       | 0.03549 | 0.09731      |
| 67 金融・保険                    | 0.01236           | 0.02332              | 0.01602 | 0.01380 | 0.01514 | 0.04033                | 0.04568                   | 0.04568       | 0.01452 | 0.02013      |
| 68 不動産                      | 0.01080           | 0.01092              | 0.00918 | 0.01420 | 0.01117 | 0.01508                | 0.01701                   | 0.01702       | 0.02302 | 0.01289      |
| 69 運輸・郵便                    | 0.02825           | 0.06326              | 0.03856 | 0.03321 | 0.04195 | 0.01357                | 0.01534                   | 0.01535       | 0.03676 | 0.04668      |
| 70 公務                       | 0.00144           | 0.00443              | 0.00183 | 0.00129 | 0.00252 | 0.00151                | 0.00171                   | 0.00171       | 0.00287 | 0.00158      |
| 71 教育                       | 0.00073           | 0.00044              | 0.00067 | 0.00116 | 0.00032 | 0.00064                | 0.00072                   | 0.00072       | 0.00287 | 0.00033      |
| 72 医療・福祉                    | 0.00008           | 0.00017              | 0.00010 | 0.00009 | 0.00012 | 0.00007                | 0.00007                   | 0.00007       | 0.00049 | 0.00015      |
| 73 他に分類されない会員制団体            | 0.00078           | 0.00229              | 0.00210 | 0.00110 | 0.00119 | 0.00200                | 0.00225                   | 0.00225       | 0.00508 | 0.00159      |
| 74 対事業所サービス                 | 0.06139           | 0.08647              | 0.08744 | 0.09256 | 0.08424 | 0.22814                | 0.25043                   | 0.25061       | 0.18350 | 0.08850      |
| 75 対個人サービス                  | 0.00063           | 0.00079              | 0.00063 | 0.00055 | 0.01280 | 0.00135                | 0.00152                   | 0.00152       | 0.01822 | 0.00060      |
| 76 事務用品                     | 0.00098           | 0.00202              | 0.00210 | 0.00175 | 0.00256 | 0.00135                | 0.00152                   | 0.00152       | 0.00365 | 0.00191      |
| 77 分類不明                     | 0.00447           | 0.01378              | 0.00569 | 0.00400 | 0.00785 | 0.00470                | 0.00531                   | 0.00531       | 0.00893 | 0.00490      |
| 計                           | 1.73714           | 1.95879              | 1.85406 | 1.86936 | 1.74557 | 1.44804                | 1.49804                   | 1.49833       | 2.30292 | 1.70276      |
| 影響力係数                       | 0.97927           | 1.10422              | 1.04518 | 1.05381 | 0.98402 | 0.81630                | 0.84448                   | 0.84465       | 1.29822 | 0.95989      |

2020年 情報通信産業連関表(逆行列係数表 名目) (I-(I-M)A)<sup>-1</sup>型

|                             | 41         | 42       | 43      | 44      | 45      | 46      | 47      | 48        | 49      | 50      |
|-----------------------------|------------|----------|---------|---------|---------|---------|---------|-----------|---------|---------|
|                             | 映画館、劇場、興行場 | 電気通信施設建設 | 研究      | 農林水産業   | 鉱業      | 飲食料品    | 繊維製品    | パルプ・紙・木製品 | 化学製品    | 石油・石炭製品 |
| 1 固定電気通信                    | 0.00931    | 0.00286  | 0.01318 | 0.00222 | 0.00432 | 0.00255 | 0.00247 | 0.00252   | 0.00531 | 0.00059 |
| 2 移動電気通信                    | 0.00676    | 0.00391  | 0.00450 | 0.00164 | 0.00370 | 0.00190 | 0.00223 | 0.00207   | 0.00626 | 0.00043 |
| 3 電気通信に付帯するサービス             | 0.00037    | 0.00020  | 0.00037 | 0.00015 | 0.00021 | 0.00014 | 0.00012 | 0.00013   | 0.00029 | 0.00004 |
| 4 公共放送                      | 0.00052    | 0.00010  | 0.00008 | 0.00014 | 0.00011 | 0.00009 | 0.00007 | 0.00007   | 0.00006 | 0.00004 |
| 5 民間テレビジョン放送・多重放送           | 0.00707    | 0.00160  | 0.00201 | 0.00166 | 0.00198 | 0.00441 | 0.00263 | 0.00219   | 0.01003 | 0.00035 |
| 6 民間ラジオ放送                   | 0.00039    | 0.00009  | 0.00011 | 0.00009 | 0.00011 | 0.00024 | 0.00014 | 0.00012   | 0.00054 | 0.00002 |
| 7 民間衛星放送                    | 0.00048    | 0.00012  | 0.00015 | 0.00012 | 0.00015 | 0.00033 | 0.00020 | 0.00016   | 0.00076 | 0.00003 |
| 8 有線テレビジョン放送                | 0.00002    | 0.00000  | 0.00001 | 0.00000 | 0.00000 | 0.00001 | 0.00000 | 0.00000   | 0.00002 | 0.00000 |
| 9 有線ラジオ放送                   | 0.00303    | 0.00053  | 0.00089 | 0.00042 | 0.00064 | 0.00065 | 0.00047 | 0.00068   | 0.00115 | 0.00013 |
| 10 ソフトウェア業                  | 0.00183    | 0.00082  | 0.00490 | 0.00164 | 0.00106 | 0.00123 | 0.00093 | 0.00107   | 0.00133 | 0.00019 |
| 11 情報処理サービス                 | 0.01173    | 0.00780  | 0.02139 | 0.00423 | 0.00572 | 0.00547 | 0.00499 | 0.00651   | 0.01036 | 0.00133 |
| 12 情報提供サービス                 | 0.00198    | 0.00131  | 0.00354 | 0.00070 | 0.00095 | 0.00091 | 0.00083 | 0.00109   | 0.00175 | 0.00022 |
| 13 インターネット附随サービス            | 0.00996    | 0.00305  | 0.00525 | 0.00239 | 0.00367 | 0.00362 | 0.00268 | 0.00396   | 0.00642 | 0.00074 |
| 14 新聞                       | 0.00298    | 0.00108  | 0.00267 | 0.00092 | 0.00141 | 0.00190 | 0.00223 | 0.00144   | 0.00297 | 0.00037 |
| 15 出版                       | 0.00295    | 0.00110  | 0.00396 | 0.00099 | 0.00122 | 0.00136 | 0.00148 | 0.00122   | 0.00234 | 0.00016 |
| 16 ニュース供給                   | 0.01377    | 0.00011  | 0.00013 | 0.00011 | 0.00012 | 0.00025 | 0.00016 | 0.00013   | 0.00051 | 0.00002 |
| 17 映像・音声・文字情報制作業(除、ニュース供給業) | 0.28606    | 0.00167  | 0.00262 | 0.00150 | 0.00199 | 0.00340 | 0.00228 | 0.00204   | 0.00684 | 0.00035 |
| 18 パーソナルコンピュータ              | 0.00000    | 0.00000  | 0.00000 | 0.00000 | 0.00000 | 0.00000 | 0.00000 | 0.00000   | 0.00000 | 0.00000 |
| 19 電子計算機本体(除パソコン)           | 0.00000    | 0.00000  | 0.00000 | 0.00000 | 0.00000 | 0.00000 | 0.00000 | 0.00000   | 0.00000 | 0.00000 |
| 20 電子計算機附属装置                | 0.00003    | 0.00002  | 0.00003 | 0.00001 | 0.00003 | 0.00001 | 0.00001 | 0.00001   | 0.00002 | 0.00000 |
| 21 有線電気通信機器                 | 0.00000    | 0.00097  | 0.00001 | 0.00000 | 0.00001 | 0.00000 | 0.00000 | 0.00000   | 0.00000 | 0.00000 |
| 22 携帯電話機                    | 0.00001    | 0.00002  | 0.00001 | 0.00000 | 0.00000 | 0.00000 | 0.00000 | 0.00000   | 0.00001 | 0.00000 |
| 23 無線電気通信機器(除携帯電話機)         | 0.00002    | 0.00145  | 0.00002 | 0.00002 | 0.00002 | 0.00001 | 0.00001 | 0.00001   | 0.00001 | 0.00000 |
| 24 その他の電気通信機器               | 0.00002    | 0.00989  | 0.00002 | 0.00001 | 0.00002 | 0.00001 | 0.00001 | 0.00001   | 0.00001 | 0.00000 |
| 25 半導体素子                    | 0.00004    | 0.00010  | 0.00004 | 0.00002 | 0.00003 | 0.00001 | 0.00001 | 0.00001   | 0.00001 | 0.00000 |
| 26 集積回路                     | 0.00026    | 0.00058  | 0.00027 | 0.00011 | 0.00019 | 0.00009 | 0.00010 | 0.00009   | 0.00009 | 0.00002 |
| 27 液晶パネル                    | 0.00021    | 0.00036  | 0.00021 | 0.00010 | 0.00020 | 0.00009 | 0.00010 | 0.00009   | 0.00009 | 0.00002 |
| 28 フラットパネル・電子管              | 0.00005    | 0.00005  | 0.00005 | 0.00002 | 0.00005 | 0.00002 | 0.00002 | 0.00002   | 0.00002 | 0.00001 |
| 29 その他の電子部品                 | 0.00552    | 0.00468  | 0.00625 | 0.00103 | 0.00223 | 0.00110 | 0.00103 | 0.00108   | 0.00124 | 0.00028 |
| 30 ラジオ・テレビ受信機               | 0.00000    | 0.00000  | 0.00000 | 0.00000 | 0.00000 | 0.00000 | 0.00000 | 0.00000   | 0.00000 | 0.00000 |
| 31 ビデオ機器・デジタルカメラ            | 0.00001    | 0.00001  | 0.00000 | 0.00000 | 0.00000 | 0.00000 | 0.00000 | 0.00000   | 0.00000 | 0.00000 |
| 32 通信ケーブル・光ファイバケーブル         | 0.00003    | 0.05953  | 0.00011 | 0.00002 | 0.00003 | 0.00001 | 0.00002 | 0.00003   | 0.00002 | 0.00001 |
| 33 事務用機械                    | 0.00040    | 0.00030  | 0.00050 | 0.00017 | 0.00038 | 0.00019 | 0.00019 | 0.00018   | 0.00019 | 0.00005 |
| 34 電気音響機器                   | 0.00001    | 0.00006  | 0.00001 | 0.00002 | 0.00001 | 0.00001 | 0.00001 | 0.00001   | 0.00001 | 0.00000 |
| 35 情報記録物                    | 0.00710    | 0.00013  | 0.00032 | 0.00009 | 0.00011 | 0.00014 | 0.00011 | 0.00012   | 0.00027 | 0.00002 |
| 36 電子計算機・同関連機器賃貸業           | 0.00241    | 0.00170  | 0.00321 | 0.00101 | 0.00171 | 0.00179 | 0.00169 | 0.00175   | 0.00165 | 0.00032 |
| 37 事務用機械器具(除電算機等)賃貸業        | 0.00660    | 0.00029  | 0.00146 | 0.00033 | 0.00128 | 0.00038 | 0.00043 | 0.00043   | 0.00067 | 0.00015 |
| 38 通信機械器具賃貸業                | 0.00054    | 0.00049  | 0.00051 | 0.00097 | 0.00268 | 0.00084 | 0.00064 | 0.00085   | 0.00063 | 0.00030 |
| 39 広告                       | 0.02225    | 0.00555  | 0.00695 | 0.00578 | 0.00688 | 0.01543 | 0.00918 | 0.00761   | 0.03515 | 0.00122 |
| 40 印刷・製版・製本                 | 0.00678    | 0.00280  | 0.02034 | 0.00295 | 0.00307 | 0.01097 | 0.00482 | 0.00806   | 0.00704 | 0.00056 |
| 41 映画館、劇場、興行場               | 1.00353    | 0.00002  | 0.00004 | 0.00002 | 0.00003 | 0.00005 | 0.00003 | 0.00003   | 0.00010 | 0.00000 |
| 42 電気通信施設建設                 | 0.00000    | 1.00000  | 0.00000 | 0.00000 | 0.00000 | 0.00000 | 0.00000 | 0.00000   | 0.00000 | 0.00000 |
| 43 研究                       | 0.00000    | 0.00000  | 1.00000 | 0.00000 | 0.00000 | 0.00000 | 0.00000 | 0.00000   | 0.00000 | 0.00000 |
| 44 農林水産業                    | 0.00175    | 0.00063  | 0.00361 | 1.13396 | 0.00056 | 0.22294 | 0.00810 | 0.03437   | 0.00562 | 0.00008 |
| 45 鉱業                       | 0.00137    | 0.00082  | 0.00054 | 0.00101 | 1.00290 | 0.00079 | 0.00095 | 0.00143   | 0.00248 | 0.02766 |
| 46 飲食料品                     | 0.00357    | 0.00035  | 0.00442 | 0.11886 | 0.00041 | 1.20363 | 0.00464 | 0.00592   | 0.01095 | 0.00008 |
| 47 繊維製品                     | 0.00127    | 0.00130  | 0.00095 | 0.00302 | 0.00200 | 0.00150 | 1.08828 | 0.00370   | 0.00105 | 0.00016 |
| 48 パルプ・紙・木製品                | 0.01232    | 0.00749  | 0.02128 | 0.03627 | 0.00768 | 0.03421 | 0.01450 | 1.30796   | 0.03031 | 0.00117 |
| 49 化学製品                     | 0.01079    | 0.01341  | 0.02230 | 0.05739 | 0.01875 | 0.02991 | 0.11813 | 0.04700   | 1.29619 | 0.00348 |
| 50 石油・石炭製品                  | 0.01637    | 0.01177  | 0.01122 | 0.02744 | 0.08441 | 0.01535 | 0.01587 | 0.01491   | 0.06054 | 1.05946 |
| 51 プラスチック・ゴム                | 0.00826    | 0.02795  | 0.01570 | 0.01812 | 0.01215 | 0.03091 | 0.01800 | 0.03362   | 0.03648 | 0.00123 |
| 52 窯業・土石製品                  | 0.00125    | 0.02496  | 0.00320 | 0.00358 | 0.00173 | 0.00382 | 0.00195 | 0.00485   | 0.00825 | 0.00052 |
| 53 鉄鋼                       | 0.00345    | 0.03383  | 0.00379 | 0.00523 | 0.01721 | 0.00838 | 0.00407 | 0.03226   | 0.00813 | 0.00126 |
| 54 非鉄金属                     | 0.00105    | 0.00682  | 0.00125 | 0.00115 | 0.00229 | 0.00243 | 0.00117 | 0.00423   | 0.00541 | 0.00022 |
| 55 金属製品                     | 0.00224    | 0.03917  | 0.00247 | 0.00494 | 0.02141 | 0.01479 | 0.00510 | 0.01627   | 0.01417 | 0.00061 |
| 56 はん用機械                    | 0.00154    | 0.00338  | 0.00162 | 0.00080 | 0.00395 | 0.00079 | 0.00073 | 0.00205   | 0.00090 | 0.00028 |
| 57 生産用機械                    | 0.00166    | 0.00170  | 0.00183 | 0.00081 | 0.00402 | 0.00090 | 0.00083 | 0.00101   | 0.00099 | 0.00031 |
| 58 業務用機械                    | 0.00082    | 0.00025  | 0.00029 | 0.00046 | 0.00030 | 0.00026 | 0.00018 | 0.00021   | 0.00018 | 0.00005 |
| 59 電気機械                     | 0.00248    | 0.00498  | 0.00131 | 0.00091 | 0.00147 | 0.00063 | 0.00053 | 0.00070   | 0.00060 | 0.00017 |
| 60 輸送機械                     | 0.00677    | 0.00617  | 0.00734 | 0.01373 | 0.00763 | 0.00617 | 0.00364 | 0.00460   | 0.00430 | 0.00168 |
| 61 その他の製造工業製品               | 0.00163    | 0.00183  | 0.00648 | 0.00099 | 0.00282 | 0.00090 | 0.00834 | 0.00195   | 0.00074 | 0.00017 |
| 62 建設                       | 0.00807    | 0.00258  | 0.00633 | 0.00534 | 0.00920 | 0.00361 | 0.00516 | 0.00775   | 0.00683 | 0.00143 |
| 63 電力・ガス・熱供給                | 0.08789    | 0.01904  | 0.01966 | 0.02319 | 0.05120 | 0.02982 | 0.04533 | 0.06540   | 0.04888 | 0.01488 |
| 64 水道                       | 0.01052    | 0.00163  | 0.01075 | 0.00228 | 0.00535 | 0.00368 | 0.00309 | 0.00407   | 0.00504 | 0.00123 |
| 65 廃棄物処理                    | 0.01441    | 0.00709  | 0.00514 | 0.00211 | 0.00470 | 0.00287 | 0.00218 | 0.00348   | 0.00586 | 0.00070 |
| 66 商業                       | 0.04093    | 0.04136  | 0.04650 | 0.09702 | 0.04662 | 0.11351 | 0.08960 | 0.12554   | 0.06790 | 0.01974 |
| 67 金融・保険                    | 0.02119    | 0.05170  | 0.01076 | 0.01578 | 0.05945 | 0.01683 | 0.02811 | 0.02158   | 0.01734 | 0.00899 |
| 68 不動産                      | 0.03281    | 0.00755  | 0.02485 | 0.00913 | 0.01639 | 0.01108 | 0.01066 | 0.01143   | 0.01061 | 0.00289 |
| 69 運輸・郵便                    | 0.04307    | 0.03541  | 0.04048 | 0.05163 | 0.04957 | 0.05571 | 0.03322 | 0.06135   | 0.04786 | 0.03367 |
| 70 公務                       | 0.00223    | 0.00505  | 0.00317 | 0.00228 | 0.00474 | 0.00329 | 0.00162 | 0.00225   | 0.00151 | 0.00050 |
| 71 教育                       | 0.00136    | 0.00050  | 0.00047 | 0.00035 | 0.00081 | 0.00065 | 0.00031 | 0.00052   | 0.00086 | 0.00011 |
| 72 医療・福祉                    | 0.00039    | 0.00015  | 0.00017 | 0.00062 | 0.00016 | 0.00024 | 0.00010 | 0.00017   | 0.00018 | 0.00007 |
| 73 他に分類されない会員制団体            | 0.00362    | 0.00141  | 0.00549 | 0.00193 | 0.00386 | 0.00202 | 0.00157 | 0.00208   | 0.00374 | 0.00051 |
| 74 対事業所サービス                 | 1.14919    | 1.13841  | 1.16367 | 0.86666 | 1.16437 | 0.72335 | 0.77116 | 0.70722   | 0.78922 | 0.82041 |
| 75 対個人サービス                  | 0.02353    | 0.00062  | 0.00337 | 0.00065 | 0.00070 | 0.00085 | 0.00061 | 0.00110   | 0.00110 | 0.00014 |
| 76 事務用品                     | 0.00407    | 0.00126  | 0.00751 | 0.00161 | 0.00187 | 0.00169 | 0.00193 | 0.00173   | 0.00147 | 0.00026 |
| 77 分類不明                     | 0.00694    | 0.01569  | 0.00986 | 0.00710 | 0.01473 | 0.01023 | 0.00502 | 0.00698   | 0.00470 | 0.00155 |
| 計                           | 1.94384    | 1.63166  | 1.57933 | 1.74794 | 1.67171 | 1.96636 | 1.63715 | 1.94803   | 1.89429 | 1.21466 |
| 影響力係数                       | 1.09579    | 0.91981  | 0.89031 | 0.98536 | 0.94239 | 1.10849 | 0.92290 | 1.09815   | 1.06786 | 0.68473 |

2020年 情報通信産業連関表(逆行列係数表 名目) (I-(I-M)A)<sup>-1</sup>型

|                             | 51                   | 52       | 53      | 54      | 55      | 56      | 57      | 58      | 59      | 60      |
|-----------------------------|----------------------|----------|---------|---------|---------|---------|---------|---------|---------|---------|
|                             | プラスチック・窯業・土石製品<br>ゴム | 窯業・土石製品  | 鉄鋼      | 非鉄金属    | 金属製品    | はん用機械   | 生産用機械   | 業務用機械   | 電気機械    | 輸送機械    |
| 1 固定電気通信                    | 0.00252              | 0.00194  | 0.00147 | 0.00158 | 0.00178 | 0.00219 | 0.00200 | 0.00232 | 0.00220 | 0.00201 |
| 2 移動電気通信                    | 0.00226              | 0.00165  | 0.00120 | 0.00122 | 0.00149 | 0.00179 | 0.00166 | 0.00159 | 0.00175 | 0.00150 |
| 3 電気通信に付帯するサービス             | 0.00013              | 0.00011  | 0.00009 | 0.00009 | 0.00010 | 0.00011 | 0.00010 | 0.00010 | 0.00011 | 0.00010 |
| 4 公共放送                      | 0.00005              | 0.00005  | 0.00005 | 0.00006 | 0.00005 | 0.00006 | 0.00005 | 0.00005 | 0.00006 | 0.00006 |
| 5 民間テレビジョン放送・多重放送           | 0.00369              | 0.00150  | 0.00098 | 0.00100 | 0.00123 | 0.00189 | 0.00167 | 0.00246 | 0.00264 | 0.00313 |
| 6 民間ラジオ放送                   | 0.00020              | 0.00008  | 0.00005 | 0.00005 | 0.00007 | 0.00010 | 0.00009 | 0.00013 | 0.00014 | 0.00017 |
| 7 民間衛星放送                    | 0.00028              | 0.00011  | 0.00007 | 0.00007 | 0.00009 | 0.00014 | 0.00013 | 0.00018 | 0.00020 | 0.00024 |
| 8 有線テレビジョン放送                | 0.00001              | 0.00000  | 0.00000 | 0.00000 | 0.00000 | 0.00000 | 0.00000 | 0.00000 | 0.00001 | 0.00001 |
| 9 有線ラジオ放送                   | 0.00062              | 0.00045  | 0.00039 | 0.00037 | 0.00051 | 0.00049 | 0.00042 | 0.00064 | 0.00061 | 0.00055 |
| 10 ソフトウェア業                  | 0.00115              | 0.00090  | 0.00072 | 0.00076 | 0.00066 | 0.00103 | 0.00106 | 0.00093 | 0.00117 | 0.00091 |
| 11 情報処理サービス                 | 0.00728              | 0.00603  | 0.00478 | 0.00453 | 0.00538 | 0.00619 | 0.00888 | 0.00688 | 0.01048 | 0.00562 |
| 12 情報提供サービス                 | 0.00123              | 0.00102  | 0.00080 | 0.00076 | 0.00090 | 0.00105 | 0.00150 | 0.00116 | 0.00179 | 0.00094 |
| 13 インターネット付随サービス            | 0.00353              | 0.00259  | 0.00229 | 0.00212 | 0.00303 | 0.00284 | 0.00245 | 0.00372 | 0.00356 | 0.00313 |
| 14 新聞                       | 0.00210              | 0.00120  | 0.00066 | 0.00095 | 0.00131 | 0.00121 | 0.00111 | 0.00174 | 0.00168 | 0.00141 |
| 15 出版                       | 0.00083              | 0.00076  | 0.00039 | 0.00052 | 0.00095 | 0.00094 | 0.00100 | 0.00113 | 0.00115 | 0.00088 |
| 16 ニュース供給                   | 0.00021              | 0.00010  | 0.00008 | 0.00007 | 0.00008 | 0.00012 | 0.00011 | 0.00014 | 0.00016 | 0.00018 |
| 17 映像・音声・文字情報制作業(除.ニュース供給業) | 0.00296              | 0.00146  | 0.00120 | 0.00104 | 0.00121 | 0.00183 | 0.00173 | 0.00211 | 0.00230 | 0.00252 |
| 18 パーソナルコンピュータ              | 0.00000              | 0.00000  | 0.00000 | 0.00000 | 0.00000 | 0.00000 | 0.00000 | 0.00000 | 0.00000 | 0.00000 |
| 19 電子計算機本体(除.パソコン)          | 0.00000              | 0.00000  | 0.00000 | 0.00000 | 0.00000 | 0.00000 | 0.00000 | 0.00000 | 0.00000 | 0.00000 |
| 20 電子計算機附属装置                | 0.00002              | 0.00002  | 0.00001 | 0.00001 | 0.00001 | 0.00002 | 0.00005 | 0.00001 | 0.00002 | 0.00002 |
| 21 有線電気通信機器                 | 0.00000              | 0.00000  | 0.00000 | 0.00000 | 0.00000 | 0.00000 | 0.00000 | 0.00000 | 0.00000 | 0.00001 |
| 22 携帯電話機                    | 0.00000              | 0.00000  | 0.00000 | 0.00000 | 0.00000 | 0.00000 | 0.00000 | 0.00000 | 0.00000 | 0.00000 |
| 23 無線電気通信機器(除.携帯電話機)        | 0.00001              | 0.00001  | 0.00001 | 0.00001 | 0.00001 | 0.00001 | 0.00001 | 0.00001 | 0.00001 | 0.00010 |
| 24 その他の電気通信機器               | 0.00001              | 0.00002  | 0.00001 | 0.00001 | 0.00001 | 0.00000 | 0.00004 | 0.00002 | 0.00002 | 0.00004 |
| 25 半導体素子                    | 0.00001              | 0.00002  | 0.00001 | 0.00001 | 0.00007 | 0.00016 | 0.00019 | 0.00248 | 0.00378 | 0.00047 |
| 26 集積回路                     | 0.00010              | 0.00011  | 0.00006 | 0.00006 | 0.00019 | 0.00101 | 0.00227 | 0.01171 | 0.02261 | 0.00445 |
| 27 液晶パネル                    | 0.00010              | 0.00012  | 0.00007 | 0.00006 | 0.00009 | 0.00067 | 0.00135 | 0.02332 | 0.02216 | 0.00201 |
| 28 フラットパネル・電子管              | 0.00002              | 0.00003  | 0.00001 | 0.00001 | 0.00002 | 0.00005 | 0.00006 | 0.00179 | 0.00140 | 0.00008 |
| 29 その他の電子部品                 | 0.00120              | 0.00137  | 0.00074 | 0.00085 | 0.00392 | 0.01110 | 0.00923 | 0.04821 | 0.05755 | 0.01316 |
| 30 ラジオ・テレビ受信機               | 0.00000              | 0.00000  | 0.00000 | 0.00000 | 0.00000 | 0.00000 | 0.00000 | 0.00000 | 0.00000 | 0.00009 |
| 31 ビデオ機器・デジタルカメラ            | 0.00000              | 0.00000  | 0.00000 | 0.00000 | 0.00000 | 0.00000 | 0.00001 | 0.00000 | 0.00000 | 0.00000 |
| 32 通信ケーブル・光ファイバケーブル         | 0.00003              | 0.00003  | 0.00004 | 0.00002 | 0.00003 | 0.00006 | 0.00018 | 0.00080 | 0.00017 | 0.00005 |
| 33 事務用機械                    | 0.00019              | 0.00024  | 0.00013 | 0.00013 | 0.00016 | 0.00020 | 0.00018 | 0.00018 | 0.00020 | 0.00019 |
| 34 電気音響機器                   | 0.00001              | 0.00001  | 0.00001 | 0.00000 | 0.00001 | 0.00001 | 0.00001 | 0.00001 | 0.00001 | 0.00171 |
| 35 情報記録物                    | 0.00015              | 0.00011  | 0.00008 | 0.00008 | 0.00009 | 0.00012 | 0.00015 | 0.00013 | 0.00018 | 0.00012 |
| 36 電子計算機・同関連機器賃貸業           | 0.00272              | 0.00119  | 0.00146 | 0.00112 | 0.00150 | 0.00138 | 0.00138 | 0.00143 | 0.00138 | 0.00139 |
| 37 事務用機械器具(除.電算機等)賃貸業       | 0.00047              | 0.00075  | 0.00032 | 0.00036 | 0.00045 | 0.00045 | 0.00040 | 0.00047 | 0.00034 | 0.00031 |
| 38 通信機械器具賃貸業                | 0.00097              | 0.00113  | 0.00071 | 0.00061 | 0.00086 | 0.00150 | 0.00203 | 0.00087 | 0.00234 | 0.00176 |
| 39 広告                       | 0.01289              | 0.00523  | 0.00338 | 0.00346 | 0.00425 | 0.00659 | 0.00580 | 0.00856 | 0.00920 | 0.01095 |
| 40 印刷・製版・製本                 | 0.00321              | 0.00322  | 0.00165 | 0.00213 | 0.00417 | 0.00332 | 0.00307 | 0.00485 | 0.00579 | 0.00376 |
| 41 映画館・劇場・興行場               | 0.00004              | 0.00002  | 0.00002 | 0.00001 | 0.00002 | 0.00003 | 0.00002 | 0.00003 | 0.00003 | 0.00004 |
| 42 電気通信施設建設                 | 0.00000              | 0.00000  | 0.00000 | 0.00000 | 0.00000 | 0.00000 | 0.00000 | 0.00000 | 0.00000 | 0.00000 |
| 43 研究                       | 0.00000              | 0.00000  | 0.00000 | 0.00000 | 0.00000 | 0.00000 | 0.00000 | 0.00000 | 0.00000 | 0.00000 |
| 44 農林水産業                    | 0.01106              | 0.00119  | 0.00025 | 0.00034 | 0.00040 | 0.00045 | 0.00053 | 0.00092 | 0.00100 | 0.00097 |
| 45 鉱業                       | 0.00115              | 0.00505  | 0.00812 | 0.01378 | 0.00285 | 0.00184 | 0.00151 | 0.00119 | 0.00156 | 0.00172 |
| 46 飲食品                      | 0.00289              | 0.00099  | 0.00022 | 0.00024 | 0.00027 | 0.00029 | 0.00030 | 0.00045 | 0.00049 | 0.00051 |
| 47 繊維製品                     | 0.00287              | 0.00163  | 0.00053 | 0.00067 | 0.00086 | 0.00092 | 0.00113 | 0.00108 | 0.00168 | 0.00171 |
| 48 ハルブ・紙・木製品                | 0.00174              | 0.00273  | 0.00402 | 0.00624 | 0.00828 | 0.00662 | 0.00606 | 0.01297 | 0.01496 | 0.00838 |
| 49 化学製品                     | 0.19923              | 0.03492  | 0.00883 | 0.01043 | 0.01241 | 0.01113 | 0.01178 | 0.02601 | 0.02897 | 0.03180 |
| 50 石油・石炭製品                  | 0.01588              | 0.02730  | 0.05589 | 0.01053 | 0.02046 | 0.01351 | 0.01196 | 0.00972 | 0.01020 | 0.01380 |
| 51 プラスチック・ゴム                | 1.24236              | 0.001218 | 0.00374 | 0.00812 | 0.00851 | 0.02034 | 0.02922 | 0.04812 | 0.05334 | 0.06974 |
| 52 窯業・土石製品                  | 0.00541              | 1.07669  | 0.01021 | 0.00763 | 0.00694 | 0.00965 | 0.00783 | 0.01791 | 0.01432 | 0.01232 |
| 53 鉄鋼                       | 0.01225              | 0.02503  | 1.98687 | 0.00551 | 0.44422 | 0.25975 | 0.22031 | 0.07700 | 0.11997 | 0.19357 |
| 54 非鉄金属                     | 0.00427              | 0.00758  | 0.01127 | 1.28440 | 0.04945 | 0.03461 | 0.02204 | 0.03767 | 0.05774 | 0.03360 |
| 55 金属製品                     | 0.01090              | 0.01223  | 0.00349 | 0.00352 | 1.06613 | 0.04020 | 0.03805 | 0.04303 | 0.03321 | 0.02029 |
| 56 はん用機械                    | 0.00151              | 0.00328  | 0.00087 | 0.00061 | 0.00187 | 1.15044 | 0.04382 | 0.01856 | 0.01643 | 0.01452 |
| 57 生産用機械                    | 0.00447              | 0.00252  | 0.00091 | 0.00081 | 0.00136 | 0.00643 | 1.12727 | 0.00346 | 0.00421 | 0.00291 |
| 58 業務用機械                    | 0.00021              | 0.00020  | 0.00013 | 0.00014 | 0.00017 | 0.00233 | 0.00399 | 1.05201 | 0.00096 | 0.00071 |
| 59 電気機械                     | 0.00069              | 0.00081  | 0.00045 | 0.00043 | 0.00112 | 0.01902 | 0.01819 | 0.01620 | 1.08515 | 0.04009 |
| 60 輸送機械                     | 0.00434              | 0.00555  | 0.00339 | 0.00358 | 0.00368 | 0.00392 | 0.00433 | 0.00356 | 0.00404 | 1.67840 |
| 61 その他の製造工業製品               | 0.00073              | 0.00151  | 0.00135 | 0.00078 | 0.00073 | 0.00065 | 0.00188 | 0.00228 | 0.00130 | 0.00113 |
| 62 建設                       | 0.00705              | 0.00889  | 0.01042 | 0.00637 | 0.00789 | 0.00505 | 0.00469 | 0.00433 | 0.00503 | 0.00441 |
| 63 電力・ガス・熱供給                | 0.05662              | 0.07053  | 0.09564 | 0.05697 | 0.05299 | 0.03668 | 0.03173 | 0.02648 | 0.03087 | 0.04205 |
| 64 水道                       | 0.00281              | 0.00247  | 0.00290 | 0.00191 | 0.00202 | 0.00181 | 0.00164 | 0.00186 | 0.00192 | 0.00190 |
| 65 廃棄物処理                    | 0.00247              | 0.00515  | 0.00278 | 0.00213 | 0.00190 | 0.00191 | 0.00143 | 0.00195 | 0.00172 | 0.00255 |
| 66 商業                       | 0.08009              | 0.05167  | 0.05681 | 0.07665 | 0.06466 | 0.06482 | 0.06230 | 0.06838 | 0.07635 | 0.07720 |
| 67 金融・保険                    | 0.01360              | 0.01991  | 0.01557 | 0.01731 | 0.02090 | 0.01526 | 0.01558 | 0.02080 | 0.01539 | 0.01607 |
| 68 不動産                      | 0.01089              | 0.00988  | 0.00786 | 0.00728 | 0.01046 | 0.00915 | 0.00874 | 0.00797 | 0.00945 | 0.00796 |
| 69 運輸・郵便                    | 0.03966              | 0.06785  | 0.05096 | 0.06049 | 0.42333 | 0.03534 | 0.03215 | 0.03415 | 0.03923 | 0.04398 |
| 70 公務                       | 0.00163              | 0.00337  | 0.00270 | 0.00248 | 0.00231 | 0.00352 | 0.00290 | 0.00164 | 0.00178 | 0.00197 |
| 71 教育                       | 0.00052              | 0.00072  | 0.00037 | 0.00026 | 0.00068 | 0.00104 | 0.00076 | 0.00075 | 0.00168 | 0.00069 |
| 72 医療・福祉                    | 0.00012              | 0.00017  | 0.00013 | 0.00014 | 0.00011 | 0.00011 | 0.00010 | 0.00009 | 0.00011 | 0.00011 |
| 73 他に分類されない会員制団体            | 0.00181              | 0.00184  | 0.00182 | 0.00104 | 0.00169 | 0.00327 | 0.00281 | 0.00230 | 0.00156 | 0.00126 |
| 74 対事業所サービス                 | 0.08467              | 0.09841  | 0.05314 | 0.05135 | 0.06724 | 0.07857 | 0.07006 | 0.07005 | 0.07826 | 0.07945 |
| 75 対個人サービス                  | 0.00066              | 0.00047  | 0.00041 | 0.00041 | 0.00045 | 0.00055 | 0.00053 | 0.00054 | 0.00064 | 0.00067 |
| 76 事務用品                     | 0.00092              | 0.00182  | 0.00077 | 0.00095 | 0.00103 | 0.00161 | 0.00173 | 0.00155 | 0.00175 | 0.00129 |
| 77 分類不明                     | 0.00509              | 0.01047  | 0.00839 | 0.00772 | 0.00720 | 0.01095 | 0.00902 | 0.00510 | 0.00554 | 0.00613 |
| 計                           | 1.89736              | 1.63259  | 2.43515 | 1.67537 | 1.94828 | 1.90122 | 1.84679 | 1.75625 | 1.87701 | 2.47853 |
| 影響力係数                       | 1.06959              | 0.92033  | 1.37276 | 0.94445 | 1.09830 | 1.07177 | 1.04108 | 0.99005 | 1.05812 | 1.39721 |

2020年 情報通信産業連関表(逆行列係数表 名目) (I-(I-M)A)<sup>-1</sup>型

|                             | 61         | 62      | 63        | 64      | 65      | 66      | 67      | 68      | 69      | 70      |
|-----------------------------|------------|---------|-----------|---------|---------|---------|---------|---------|---------|---------|
|                             | その他の製造工業製品 | 建設      | 電力・ガス・熱供給 | 水道      | 廃棄物処理   | 商業      | 金融・保険   | 不動産     | 運輸・郵便   | 公務      |
| 1 固定電気通信                    | 0.00282    | 0.00378 | 0.00204   | 0.00300 | 0.00412 | 0.00890 | 0.01169 | 0.00153 | 0.00284 | 0.00774 |
| 2 移動電気通信                    | 0.00228    | 0.00464 | 0.00137   | 0.00288 | 0.00248 | 0.00613 | 0.00454 | 0.00213 | 0.00252 | 0.00167 |
| 3 電気通信に附帯するサービス             | 0.00014    | 0.00024 | 0.00010   | 0.00016 | 0.00018 | 0.00037 | 0.00034 | 0.00009 | 0.00047 | 0.00044 |
| 4 公共放送                      | 0.00007    | 0.00012 | 0.00005   | 0.00006 | 0.00023 | 0.00029 | 0.00008 | 0.00005 | 0.00011 | 0.00004 |
| 5 民間テレビジョン放送・多重放送           | 0.00381    | 0.00162 | 0.00231   | 0.00382 | 0.00129 | 0.00324 | 0.00766 | 0.00187 | 0.00184 | 0.00128 |
| 6 民間ラジオ放送                   | 0.00020    | 0.00009 | 0.00012   | 0.00021 | 0.00007 | 0.00017 | 0.00041 | 0.00010 | 0.00010 | 0.00007 |
| 7 民間衛星放送                    | 0.00029    | 0.00012 | 0.00017   | 0.00029 | 0.00010 | 0.00024 | 0.00058 | 0.00014 | 0.00014 | 0.00010 |
| 8 有線テレビジョン放送                | 0.00001    | 0.00000 | 0.00000   | 0.00001 | 0.00000 | 0.00001 | 0.00001 | 0.00000 | 0.00001 | 0.00000 |
| 9 有線ラジオ放送                   | 0.00062    | 0.00059 | 0.00053   | 0.00087 | 0.00048 | 0.00157 | 0.00174 | 0.00033 | 0.00060 | 0.00053 |
| 10 ソフトウェア業                  | 0.00101    | 0.00097 | 0.00086   | 0.00544 | 0.00061 | 0.00299 | 0.00289 | 0.00048 | 0.00062 | 0.00244 |
| 11 情報処理サービス                 | 0.00725    | 0.00532 | 0.01355   | 0.02915 | 0.00596 | 0.01308 | 0.02804 | 0.00342 | 0.00617 | 0.01211 |
| 12 情報提供サービス                 | 0.00121    | 0.00089 | 0.00226   | 0.00493 | 0.00100 | 0.00210 | 0.00446 | 0.00056 | 0.00104 | 0.00201 |
| 13 インターネット附随サービス            | 0.00345    | 0.00342 | 0.00304   | 0.00503 | 0.00275 | 0.00919 | 0.00888 | 0.00172 | 0.00326 | 0.00315 |
| 14 新聞                       | 0.00208    | 0.00126 | 0.00118   | 0.00170 | 0.00108 | 0.00271 | 0.00284 | 0.00060 | 0.00141 | 0.00235 |
| 15 出版                       | 0.00192    | 0.00177 | 0.00062   | 0.00118 | 0.00083 | 0.00090 | 0.00200 | 0.00055 | 0.00177 | 0.00346 |
| 16 ニュース供給                   | 0.00021    | 0.00011 | 0.00014   | 0.00026 | 0.00009 | 0.00020 | 0.00049 | 0.00011 | 0.00012 | 0.00011 |
| 17 映像・音声・文字情報制作業(除、ニュース供給業) | 0.00299    | 0.00174 | 0.00217   | 0.00446 | 0.00220 | 0.00307 | 0.00690 | 0.00149 | 0.00177 | 0.00170 |
| 18 パーソナルコンピュータ              | 0.00000    | 0.00000 | 0.00000   | 0.00000 | 0.00000 | 0.00000 | 0.00000 | 0.00000 | 0.00000 | 0.00000 |
| 19 電子計算機本体(除パソコン)           | 0.00000    | 0.00000 | 0.00000   | 0.00000 | 0.00000 | 0.00000 | 0.00000 | 0.00000 | 0.00000 | 0.00000 |
| 20 電子計算機附属装置                | 0.00002    | 0.00003 | 0.00003   | 0.00004 | 0.00002 | 0.00003 | 0.00003 | 0.00001 | 0.00002 | 0.00003 |
| 21 有線電気通信機器                 | 0.00000    | 0.00004 | 0.00001   | 0.00001 | 0.00000 | 0.00000 | 0.00000 | 0.00000 | 0.00000 | 0.00005 |
| 22 携帯電話機                    | 0.00001    | 0.00001 | 0.00000   | 0.00000 | 0.00000 | 0.00001 | 0.00001 | 0.00000 | 0.00001 | 0.00000 |
| 23 無線電気通信機器(除携帯電話機)         | 0.00001    | 0.00008 | 0.00002   | 0.00002 | 0.00002 | 0.00001 | 0.00001 | 0.00000 | 0.00003 | 0.00082 |
| 24 その他の電気通信機器               | 0.00001    | 0.00084 | 0.00003   | 0.00006 | 0.00002 | 0.00002 | 0.00001 | 0.00001 | 0.00002 | 0.00024 |
| 25 半導体素子                    | 0.00025    | 0.00006 | 0.00002   | 0.00004 | 0.00002 | 0.00002 | 0.00002 | 0.00001 | 0.00002 | 0.00004 |
| 26 集積回路                     | 0.00320    | 0.00033 | 0.00015   | 0.00024 | 0.00011 | 0.00015 | 0.00014 | 0.00005 | 0.00018 | 0.00028 |
| 27 液晶パネル                    | 0.00312    | 0.00031 | 0.00017   | 0.00025 | 0.00012 | 0.00016 | 0.00014 | 0.00005 | 0.00014 | 0.00026 |
| 28 フラットパネル・電子管              | 0.00004    | 0.00005 | 0.00004   | 0.00006 | 0.00003 | 0.00004 | 0.00004 | 0.00001 | 0.00003 | 0.00004 |
| 29 その他の電子部品                 | 0.00409    | 0.00310 | 0.00192   | 0.00303 | 0.00146 | 0.00180 | 0.00199 | 0.00059 | 0.00153 | 0.00441 |
| 30 ラジオ・テレビ受信機               | 0.00000    | 0.00000 | 0.00000   | 0.00000 | 0.00000 | 0.00000 | 0.00000 | 0.00000 | 0.00000 | 0.00000 |
| 31 ビデオ機器・デジタルカメラ            | 0.00000    | 0.00001 | 0.00000   | 0.00000 | 0.00000 | 0.00000 | 0.00000 | 0.00000 | 0.00000 | 0.00000 |
| 32 通信ケーブル・光ファイバケーブル         | 0.00013    | 0.00350 | 0.00008   | 0.00013 | 0.00002 | 0.00002 | 0.00002 | 0.00003 | 0.00003 | 0.00006 |
| 33 事務用機械                    | 0.00021    | 0.00035 | 0.00032   | 0.00048 | 0.00029 | 0.00032 | 0.00037 | 0.00010 | 0.00026 | 0.00034 |
| 34 電気音響機器                   | 0.00001    | 0.00006 | 0.00001   | 0.00001 | 0.00001 | 0.00001 | 0.00001 | 0.00000 | 0.00004 | 0.00002 |
| 35 情報記録物                    | 0.00015    | 0.00010 | 0.00021   | 0.00045 | 0.00012 | 0.00023 | 0.00048 | 0.00007 | 0.00014 | 0.00019 |
| 36 電子計算機・同関連機器賃貸業           | 0.00177    | 0.00159 | 0.00363   | 0.00314 | 0.00178 | 0.00443 | 0.00809 | 0.00094 | 0.00246 | 0.00937 |
| 37 事務用機械器具(除電算機等)賃貸業        | 0.00037    | 0.00045 | 0.00035   | 0.00102 | 0.00120 | 0.00028 | 0.00107 | 0.00039 | 0.00156 | 0.00253 |
| 38 通信機械器具賃貸業                | 0.00122    | 0.00091 | 0.00108   | 0.00048 | 0.00092 | 0.00042 | 0.00032 | 0.00010 | 0.00237 | 0.00064 |
| 39 広告                       | 0.01332    | 0.00563 | 0.00804   | 0.01333 | 0.00445 | 0.01119 | 0.02670 | 0.00654 | 0.00639 | 0.00442 |
| 40 印刷・製版・製本                 | 0.00857    | 0.00325 | 0.00432   | 0.00630 | 0.00472 | 0.00667 | 0.01593 | 0.00179 | 0.00398 | 0.00851 |
| 41 映画館・劇場・興行場               | 0.00004    | 0.00002 | 0.00003   | 0.00006 | 0.00003 | 0.00004 | 0.00010 | 0.00002 | 0.00003 | 0.00002 |
| 42 電気通信施設建設                 | 0.00000    | 0.00000 | 0.00000   | 0.00000 | 0.00000 | 0.00000 | 0.00000 | 0.00000 | 0.00000 | 0.00000 |
| 43 研究                       | 0.00000    | 0.00000 | 0.00000   | 0.00000 | 0.00000 | 0.00000 | 0.00000 | 0.00000 | 0.00000 | 0.00000 |
| 44 農林水産業                    | 0.02302    | 0.00266 | 0.00034   | 0.00089 | 0.00051 | 0.00070 | 0.00047 | 0.00014 | 0.00055 | 0.00046 |
| 45 鉱業                       | 0.00122    | 0.00164 | 0.01279   | 0.00122 | 0.00132 | 0.00062 | 0.00027 | 0.00013 | 0.00122 | 0.00058 |
| 46 飲食料品                     | 0.01035    | 0.00070 | 0.00022   | 0.00051 | 0.00036 | 0.00049 | 0.00029 | 0.00014 | 0.00048 | 0.00057 |
| 47 繊維製品                     | 0.00442    | 0.00185 | 0.00050   | 0.00106 | 0.00106 | 0.00193 | 0.00096 | 0.00016 | 0.00107 | 0.00162 |
| 48 ハルプ・紙・木製品                | 0.06617    | 0.05389 | 0.00744   | 0.01110 | 0.00877 | 0.01360 | 0.01156 | 0.00255 | 0.01171 | 0.00709 |
| 49 化学製品                     | 0.07231    | 0.01359 | 0.00045   | 0.02060 | 0.01836 | 0.00350 | 0.00335 | 0.00091 | 0.00390 | 0.00435 |
| 50 石油・石炭製品                  | 0.01781    | 0.02154 | 0.04200   | 0.01781 | 0.01920 | 0.01310 | 0.00537 | 0.00196 | 0.03677 | 0.01288 |
| 51 プラスチック・ゴム                | 0.08679    | 0.01971 | 0.00410   | 0.04538 | 0.01683 | 0.00941 | 0.00700 | 0.00196 | 0.00654 | 0.00650 |
| 52 窯業・土石製品                  | 0.01334    | 0.05215 | 0.00171   | 0.00754 | 0.00131 | 0.00090 | 0.00063 | 0.00070 | 0.00101 | 0.00128 |
| 53 鉄鋼                       | 0.03353    | 0.08865 | 0.00462   | 0.00977 | 0.00269 | 0.00354 | 0.00235 | 0.00157 | 0.00725 | 0.00540 |
| 54 非鉄金属                     | 0.02498    | 0.01015 | 0.00127   | 0.00199 | 0.00065 | 0.00070 | 0.00055 | 0.00026 | 0.00116 | 0.00132 |
| 55 金属製品                     | 0.03050    | 0.09141 | 0.00389   | 0.00616 | 0.00180 | 0.00382 | 0.00130 | 0.00146 | 0.00353 | 0.00547 |
| 56 はん用機械                    | 0.00179    | 0.00781 | 0.00150   | 0.01476 | 0.00108 | 0.00121 | 0.00117 | 0.00044 | 0.00127 | 0.00161 |
| 57 生産用機械                    | 0.00141    | 0.00199 | 0.00166   | 0.00288 | 0.00117 | 0.00141 | 0.00141 | 0.00047 | 0.00114 | 0.00138 |
| 58 業務用機械                    | 0.00052    | 0.00043 | 0.00026   | 0.00047 | 0.00021 | 0.00092 | 0.00023 | 0.00007 | 0.00021 | 0.00217 |
| 59 電気機械                     | 0.00257    | 0.00676 | 0.00109   | 0.00190 | 0.00073 | 0.00098 | 0.00085 | 0.00033 | 0.00147 | 0.00229 |
| 60 輸送機械                     | 0.00433    | 0.00716 | 0.00733   | 0.00908 | 0.00535 | 0.00565 | 0.00581 | 0.00177 | 0.03374 | 0.01274 |
| 61 その他の製造工業製品               | 1.02781    | 0.00211 | 0.00101   | 0.00137 | 0.00094 | 0.00085 | 0.00097 | 0.00022 | 0.00064 | 0.00153 |
| 62 建設                       | 0.00474    | 1.00379 | 0.02369   | 0.03599 | 0.00609 | 0.00523 | 0.00424 | 0.00986 | 0.00752 | 0.00961 |
| 63 電力・ガス・熱供給                | 0.02566    | 0.02144 | 1.12267   | 0.06380 | 0.07639 | 0.02420 | 0.01073 | 0.00648 | 0.02140 | 0.01994 |
| 64 水道                       | 0.00225    | 0.00217 | 0.00210   | 1.08708 | 0.01041 | 0.00383 | 0.00205 | 0.00077 | 0.00304 | 0.00534 |
| 65 廃棄物処理                    | 0.00181    | 0.00383 | 0.02078   | 0.00450 | 1.00269 | 0.00280 | 0.00447 | 0.00065 | 0.00774 | 0.03874 |
| 66 商業                       | 0.11271    | 0.06977 | 0.04054   | 0.03805 | 0.02596 | 1.02206 | 0.01579 | 0.00491 | 0.01979 | 0.02038 |
| 67 金融・保険                    | 0.03793    | 0.02255 | 0.03371   | 0.03795 | 0.03222 | 0.02503 | 1.05228 | 0.08293 | 0.02587 | 0.02823 |
| 68 不動産                      | 0.01042    | 0.01208 | 0.01492   | 0.00952 | 0.00765 | 0.03555 | 0.02274 | 1.03406 | 0.28864 | 0.00641 |
| 69 運輸・郵便                    | 0.04829    | 0.04677 | 0.06476   | 0.03229 | 0.05368 | 0.03228 | 0.03636 | 0.00578 | 1.11531 | 0.03260 |
| 70 公務                       | 0.00159    | 0.00532 | 0.00229   | 0.00413 | 0.00723 | 0.00269 | 0.00205 | 0.00085 | 0.00389 | 1.00105 |
| 71 教育                       | 0.00044    | 0.00053 | 0.00114   | 0.00060 | 0.00046 | 0.00062 | 0.00069 | 0.00012 | 0.00142 | 0.00044 |
| 72 医療・福祉                    | 0.00014    | 0.00016 | 0.00021   | 0.00044 | 0.00018 | 0.00015 | 0.00029 | 0.00005 | 0.00195 | 0.00013 |
| 73 他に分類されない会員制団体            | 0.00180    | 0.00215 | 0.00299   | 0.01055 | 0.00272 | 0.00130 | 0.00379 | 0.00078 | 0.00221 | 0.00071 |
| 74 対事業所サービス                 | 0.007524   | 0.15613 | 0.14881   | 0.21899 | 0.10280 | 0.12713 | 0.12889 | 0.04293 | 0.09445 | 0.12182 |
| 75 対個人サービス                  | 0.00069    | 0.00075 | 0.00063   | 0.00111 | 0.00045 | 0.00141 | 0.00110 | 0.00073 | 0.00112 | 0.00090 |
| 76 事務用品                     | 0.00231    | 0.00176 | 0.00085   | 0.00203 | 0.00377 | 0.00266 | 0.00426 | 0.00079 | 0.00262 | 0.00351 |
| 77 分類不明                     | 0.00495    | 0.01653 | 0.00711   | 0.01286 | 0.02248 | 0.00837 | 0.00637 | 0.00264 | 0.01211 | 0.00328 |
| 計                           | 1.82077    | 1.79732 | 1.63407   | 1.80701 | 1.47630 | 1.43970 | 1.47930 | 1.23548 | 1.50677 | 1.43383 |
| 影響力係数                       | 1.02641    | 1.01320 | 0.92117   | 1.01866 | 0.83223 | 0.81160 | 0.83392 | 0.69647 | 0.84941 | 0.80829 |

2020年 情報通信産業連関表(逆行列係数表 名目) (I-(I-M)A)<sup>-1</sup>型

|                             | 71 72 73 74 75 76 77 |         |               |          |         |         |         | 計        | 感応度係数   |
|-----------------------------|----------------------|---------|---------------|----------|---------|---------|---------|----------|---------|
|                             | 教育                   | 医療・福祉   | 他に分類されない会員制団体 | 対事業所サービス | 対個人サービス | 事務用品    | 分類不明    |          |         |
| 1 固定電気通信                    | 0.00163              | 0.00315 | 0.00896       | 0.00336  | 0.00422 | 0.00361 | 0.02866 | 2.00270  | 1.12897 |
| 2 移動電気通信                    | 0.00097              | 0.00299 | 0.00827       | 0.00231  | 0.00525 | 0.00270 | 0.02892 | 1.56679  | 0.88324 |
| 3 電気通信に付帯するサービス             | 0.00008              | 0.00015 | 0.00041       | 0.00013  | 0.00025 | 0.00018 | 0.00252 | 1.08223  | 0.61008 |
| 4 公共放送                      | 0.00012              | 0.00016 | 0.00040       | 0.00010  | 0.00037 | 0.00011 | 0.00021 | 1.01000  | 0.56937 |
| 5 民間テレビジョン放送・多重放送           | 0.00164              | 0.00219 | 0.00264       | 0.00377  | 0.00415 | 0.00224 | 0.00291 | 1.75187  | 0.98757 |
| 6 民間ラジオ放送                   | 0.00009              | 0.00012 | 0.00014       | 0.00020  | 0.00022 | 0.00012 | 0.00016 | 1.09970  | 0.61993 |
| 7 民間衛星放送                    | 0.00012              | 0.00016 | 0.00020       | 0.00028  | 0.00030 | 0.00017 | 0.00021 | 1.05383  | 0.59407 |
| 8 有線テレビジョン放送                | 0.00000              | 0.00001 | 0.00001       | 0.00001  | 0.00055 | 0.00000 | 0.00001 | 1.01723  | 0.57344 |
| 9 有線ラジオ放送                   | 0.00033              | 0.00049 | 0.00074       | 0.00203  | 0.00413 | 0.00076 | 0.00402 | 1.32296  | 0.74579 |
| 10 ソフトウェア業                  | 0.00140              | 0.00099 | 0.00461       | 0.00261  | 0.00117 | 0.00130 | 0.00300 | 1.23055  | 0.69370 |
| 11 情報処理サービス                 | 0.00351              | 0.00697 | 0.02200       | 0.00966  | 0.00718 | 0.00703 | 0.00957 | 1.89321  | 1.06725 |
| 12 情報提供サービス                 | 0.00059              | 0.00118 | 0.00375       | 0.00162  | 0.00121 | 0.00116 | 0.00160 | 1.14990  | 0.64823 |
| 13 インターネット附随サービス            | 0.00178              | 0.00259 | 0.00428       | 0.01232  | 0.00362 | 0.00440 | 0.02230 | 1.83609  | 1.03505 |
| 14 新聞                       | 0.00085              | 0.00129 | 0.00406       | 0.00323  | 0.00222 | 0.00159 | 0.00164 | 1.23755  | 0.69764 |
| 15 出版                       | 0.00248              | 0.00254 | 0.01460       | 0.00179  | 0.00175 | 0.00100 | 0.00168 | 1.15903  | 0.65338 |
| 16 ニュース供給                   | 0.00011              | 0.00015 | 0.00036       | 0.00024  | 0.00028 | 0.00014 | 0.00034 | 1.14317  | 0.64443 |
| 17 映像・音声・文字情報制作業(除、ニュース供給業) | 0.00190              | 0.00237 | 0.00572       | 0.00355  | 0.00467 | 0.00204 | 0.00904 | 3.16050  | 1.78166 |
| 18 パーソナルコンピュータ              | 0.00000              | 0.00000 | 0.00000       | 0.00001  | 0.00000 | 0.00000 | 0.00000 | 1.00448  | 0.56625 |
| 19 電子計算機本体(除パソコン)           | 0.00000              | 0.00000 | 0.00000       | 0.00000  | 0.00000 | 0.00000 | 0.00000 | 1.00140  | 0.56452 |
| 20 電子計算機附属装置                | 0.00001              | 0.00002 | 0.00003       | 0.00018  | 0.00001 | 0.00002 | 0.00003 | 1.04208  | 0.58745 |
| 21 有線電気通信機器                 | 0.00000              | 0.00000 | 0.00000       | 0.00003  | 0.00000 | 0.00000 | 0.00002 | 1.00144  | 0.56454 |
| 22 携帯電話機                    | 0.00000              | 0.00000 | 0.00001       | 0.00001  | 0.00001 | 0.00001 | 0.00000 | 1.00052  | 0.56402 |
| 23 無線電気通信機器(除携帯電話機)         | 0.00001              | 0.00001 | 0.00001       | 0.00010  | 0.00001 | 0.00001 | 0.00027 | 1.00446  | 0.56624 |
| 24 その他の電気通信機器               | 0.00001              | 0.00001 | 0.00001       | 0.00010  | 0.00001 | 0.00001 | 0.00009 | 1.03723  | 0.58472 |
| 25 半導体素子                    | 0.00001              | 0.00003 | 0.00002       | 0.00017  | 0.00001 | 0.00021 | 0.00003 | 1.13192  | 0.63809 |
| 26 集積回路                     | 0.00008              | 0.00020 | 0.00014       | 0.00109  | 0.00010 | 0.00187 | 0.00020 | 1.69100  | 0.95326 |
| 27 液晶パネル                    | 0.00009              | 0.00024 | 0.00014       | 0.00123  | 0.00010 | 0.00065 | 0.00019 | 1.71569  | 0.96718 |
| 28 フラットパネル・電子管              | 0.00002              | 0.00003 | 0.00003       | 0.00032  | 0.00002 | 0.00006 | 0.00004 | 1.03347  | 0.58260 |
| 29 その他の電子部品                 | 0.00098              | 0.00145 | 0.00186       | 0.01376  | 0.00118 | 0.04248 | 0.00263 | 3.61676  | 2.03886 |
| 30 ラジオ・テレビ受信機               | 0.00000              | 0.00000 | 0.00000       | 0.00000  | 0.00000 | 0.00000 | 0.00000 | 1.00013  | 0.56380 |
| 31 ビデオ機器・デジタルカメラ            | 0.00000              | 0.00000 | 0.00000       | 0.00002  | 0.00000 | 0.00000 | 0.00000 | 1.00370  | 0.56581 |
| 32 通信ケーブル・光ファイバケーブル         | 0.00003              | 0.00002 | 0.00001       | 0.00002  | 0.00002 | 0.00003 | 0.00003 | 1.13600  | 0.64039 |
| 33 事務用機械                    | 0.00018              | 0.00023 | 0.00038       | 0.00235  | 0.00023 | 0.02265 | 0.00029 | 1.17004  | 0.65958 |
| 34 電気音響機器                   | 0.00000              | 0.00001 | 0.00001       | 0.00006  | 0.00001 | 0.00001 | 0.00001 | 1.01936  | 0.57464 |
| 35 情報記録物                    | 0.00011              | 0.00014 | 0.00039       | 0.00020  | 0.00029 | 0.00013 | 0.00031 | 1.10057  | 0.62042 |
| 36 電子計算機・同関連機器賃貸業           | 0.00142              | 0.00178 | 0.00490       | 0.00245  | 0.00142 | 0.00219 | 0.00463 | 1.24394  | 0.70124 |
| 37 事務用機械器具(除電算機等)賃貸業        | 0.00074              | 0.00103 | 0.00150       | 0.00055  | 0.00055 | 0.00037 | 0.00111 | 1.06555  | 0.60068 |
| 38 通信機械器具賃貸業                | 0.00023              | 0.00094 | 0.00042       | 0.00088  | 0.00055 | 0.00072 | 0.00073 | 1.10117  | 0.62076 |
| 39 広告                       | 0.00573              | 0.00764 | 0.00915       | 0.01300  | 0.01398 | 0.00778 | 0.00963 | 2.08788  | 1.17700 |
| 40 印刷・製版・製本                 | 0.00705              | 0.00544 | 0.04032       | 0.00441  | 0.00557 | 0.00599 | 0.00497 | 1.97891  | 1.11557 |
| 41 映画館、劇場、興行場               | 0.00003              | 0.00003 | 0.00008       | 0.00005  | 0.00018 | 0.00003 | 0.00013 | 1.04022  | 0.58640 |
| 42 電気通信施設建設                 | 0.00000              | 0.00000 | 0.00000       | 0.00000  | 0.00000 | 0.00000 | 0.00000 | 1.00000  | 0.56373 |
| 43 研究                       | 0.00000              | 0.00000 | 0.00000       | 0.00000  | 0.00000 | 0.00000 | 0.00000 | 1.00000  | 0.56373 |
| 44 農林水産業                    | 0.00432              | 0.00603 | 0.00375       | 0.00053  | 0.05008 | 0.01525 | 0.00106 | 1.59160  | 0.89723 |
| 45 鉱業                       | 0.00055              | 0.00065 | 0.00042       | 0.00037  | 0.00090 | 0.00099 | 0.00100 | 1.13402  | 0.63928 |
| 46 飲食料品                     | 0.00792              | 0.01208 | 0.00252       | 0.00041  | 0.14431 | 0.00328 | 0.00349 | 1.59870  | 0.90123 |
| 47 繊維製品                     | 0.00028              | 0.00150 | 0.00985       | 0.00116  | 0.00189 | 0.00946 | 0.00106 | 1.21385  | 0.68428 |
| 48 ハルブ、紙・木製品                | 0.00927              | 0.01383 | 0.03170       | 0.00856  | 0.01616 | 0.50528 | 0.00717 | 3.26663  | 1.84148 |
| 49 化学製品                     | 0.00293              | 0.15058 | 0.00935       | 0.00851  | 0.01378 | 0.04269 | 0.01097 | 3.17193  | 1.78810 |
| 50 石油・石炭製品                  | 0.00688              | 0.01242 | 0.00950       | 0.00621  | 0.01372 | 0.01336 | 0.02617 | 2.11530  | 1.19245 |
| 51 プラスチック・ゴム                | 0.00339              | 0.00939 | 0.01473       | 0.01515  | 0.01034 | 0.07364 | 0.00914 | 3.24847  | 1.83125 |
| 52 窯業・土石製品                  | 0.00229              | 0.00228 | 0.00117       | 0.00229  | 0.00246 | 0.00987 | 0.00551 | 1.95109  | 1.09988 |
| 53 鉄鋼                       | 0.00224              | 0.00321 | 0.00382       | 0.01230  | 0.00408 | 0.01864 | 0.01593 | 4.36881  | 2.46282 |
| 54 非鉄金属                     | 0.00049              | 0.00261 | 0.00100       | 0.00303  | 0.00115 | 0.00659 | 0.00388 | 2.24306  | 1.26447 |
| 55 金属製品                     | 0.00168              | 0.00331 | 0.00390       | 0.00389  | 0.00563 | 0.01162 | 0.00833 | 2.08769  | 1.17688 |
| 56 はん用機械                    | 0.00076              | 0.00092 | 0.00113       | 0.00994  | 0.00086 | 0.00157 | 0.00131 | 1.43875  | 0.81106 |
| 57 生産用機械                    | 0.00071              | 0.00090 | 0.00132       | 0.01260  | 0.00085 | 0.00124 | 0.00134 | 1.30973  | 0.73833 |
| 58 業務用機械                    | 0.00012              | 0.00709 | 0.00023       | 0.00168  | 0.00059 | 0.00046 | 0.00087 | 1.11300  | 0.62743 |
| 59 電気機械                     | 0.00086              | 0.00069 | 0.00080       | 0.00692  | 0.00067 | 0.00147 | 0.00206 | 1.58079  | 0.89113 |
| 60 輸送機械                     | 0.00314              | 0.00363 | 0.00552       | 0.04414  | 0.00437 | 0.00544 | 0.00944 | 2.20845  | 1.24496 |
| 61 その他の製造工業製品               | 0.00209              | 0.00112 | 0.00443       | 0.00251  | 0.00277 | 0.06567 | 0.00188 | 1.24801  | 0.70354 |
| 62 建設                       | 0.00891              | 0.00454 | 0.00373       | 0.00283  | 0.00544 | 0.00556 | 0.00555 | 1.55893  | 0.87881 |
| 63 電力・ガス・熱供給                | 0.03386              | 0.02381 | 0.01300       | 0.01229  | 0.04879 | 0.03847 | 0.01925 | 3.47741  | 1.96031 |
| 64 水道                       | 0.01113              | 0.00641 | 0.00342       | 0.00156  | 0.01145 | 0.00302 | 0.00474 | 1.31802  | 0.74301 |
| 65 廃棄物処理                    | 0.00864              | 0.00581 | 0.00135       | 0.00122  | 0.02289 | 0.00276 | 0.03013 | 1.39074  | 0.78400 |
| 66 商業                       | 0.01834              | 0.05163 | 0.05378       | 0.03051  | 0.08290 | 0.29968 | 0.02570 | 5.28887  | 2.98148 |
| 67 金融・保険                    | 0.01738              | 0.01643 | 0.03484       | 0.01376  | 0.01756 | 0.01937 | 0.02101 | 2.65425  | 1.49627 |
| 68 不動産                      | 0.00509              | 0.02167 | 0.02614       | 0.01364  | 0.02108 | 0.01568 | 0.04219 | 2.34701  | 1.32307 |
| 69 運輸・郵便                    | 0.02114              | 0.02395 | 0.03957       | 0.01815  | 0.04160 | 0.09248 | 0.09830 | 4.14561  | 2.33699 |
| 70 公務                       | 0.00436              | 0.00186 | 0.00210       | 0.00159  | 0.00204 | 0.00209 | 0.32261 | 1.50845  | 0.85035 |
| 71 教育                       | 1.00017              | 0.00037 | 0.00043       | 0.00085  | 0.00085 | 0.00055 | 0.00104 | 1.11891  | 0.63076 |
| 72 医療・福祉                    | 0.00013              | 1.01541 | 0.00015       | 0.00012  | 0.00024 | 0.00022 | 0.00289 | 1.04368  | 0.58835 |
| 73 他に分類されない会員制団体            | 0.00096              | 0.00189 | 1.00080       | 0.00269  | 0.00388 | 0.00152 | 0.00574 | 1.19010  | 0.67089 |
| 74 対事業所サービス                 | 0.06378              | 0.07817 | 0.11782       | 1.16947  | 0.07370 | 0.07467 | 0.11832 | 10.60835 | 5.98021 |
| 75 対個人サービス                  | 0.00360              | 0.01180 | 0.00346       | 0.00155  | 1.01496 | 0.00073 | 0.00256 | 1.34024  | 0.75553 |
| 76 事務用品                     | 0.00221              | 0.00298 | 0.00587       | 0.00222  | 0.00274 | 1.00171 | 0.00215 | 1.18382  | 0.66735 |
| 77 分類不明                     | 0.01355              | 0.00578 | 0.00655       | 0.00494  | 0.00634 | 0.00650 | 1.00349 | 1.58154  | 0.89156 |
| 計                           | 1.29755              | 1.55150 | 1.55871       | 1.50579  | 1.69691 | 2.46533 | 1.95841 |          |         |
| 影響力係数                       | 0.73146              | 0.87462 | 0.87869       | 0.84885  | 0.95659 | 1.38977 | 1.10401 |          |         |

④ 2020 年 最終需要項目別生産誘発額(名目)

単位：百万円

|                             | 79             | 80          | 81                     | 82           | 83                               | 84                     | 85       | 88          | 合計          |
|-----------------------------|----------------|-------------|------------------------|--------------|----------------------------------|------------------------|----------|-------------|-------------|
|                             | 家計外消費<br>支出(列) | 家計消費支<br>出  | 対家計民間<br>非営利団体<br>消費支出 | 一般政府消<br>費支出 | 国内総固定<br>資本形成(公<br>資本形成(民<br>間の) | 国内総固定<br>資本形成(民<br>間の) | 在庫純増     | 輸出計         |             |
| 1 固定電気通信                    | 116,119        | 6,217,790   | 36,640                 | 535,391      | 143,655                          | 460,066                | 1,709    | 369,338     | 7,880,709   |
| 2 移動電気通信                    | 151,518        | 7,913,121   | 29,505                 | 248,864      | 133,590                          | 345,235                | 1,033    | 216,394     | 9,039,258   |
| 3 電気通信に附帯するサービス             | 6,840          | 729,741     | 1,656                  | 28,633       | 7,430                            | 20,668                 | 88       | 16,241      | 811,297     |
| 4 公共放送                      | 8,347          | 740,241     | 1,726                  | 12,200       | 3,493                            | 9,511                  | 69       | 7,150       | 782,737     |
| 5 民間テレビジョン放送・多重放送           | 57,427         | 965,431     | 19,712                 | 198,039      | 58,529                           | 223,440                | 262      | 353,762     | 1,876,602   |
| 6 民間ラジオ放送                   | 3,101          | 52,181      | 1,059                  | 10,645       | 3,148                            | 12,017                 | 14       | 19,015      | 101,181     |
| 7 民間衛星放送                    | 5,352          | 222,483     | 1,481                  | 14,858       | 4,378                            | 16,715                 | 19       | 26,568      | 291,852     |
| 8 有線テレビジョン放送                | 5,344          | 532,888     | 70                     | 739          | 125                              | 467                    | 1        | 1,091       | 540,726     |
| 9 有線ラジオ放送                   | 54,003         | 610,913     | 4,622                  | 54,669       | 21,185                           | 77,274                 | 287      | 76,562      | 899,515     |
| 10 ソフトウェア業                  | 22,225         | 1,663,440   | 17,993                 | 181,185      | 1,365,500                        | 9,422,037              | 8,079    | 411,433     | 13,091,893  |
| 11 情報処理サービス                 | 117,258        | 2,676,830   | 81,466                 | 951,991      | 225,295                          | 851,228                | 3,395    | 1,690,347   | 6,597,812   |
| 12 情報提供サービス                 | 19,547         | 438,307     | 13,777                 | 159,185      | 37,594                           | 141,920                | 558      | 296,593     | 1,107,482   |
| 13 インターネット附随サービス            | 103,687        | 3,013,172   | 25,346                 | 304,307      | 124,170                          | 453,930                | 1,684    | 424,654     | 4,450,950   |
| 14 新聞                       | 57,175         | 938,378     | 15,425                 | 184,025      | 47,859                           | 176,029                | 682      | 163,066     | 1,582,639   |
| 15 出版                       | 38,284         | 571,157     | 44,933                 | 352,053      | 76,594                           | 245,983                | -26,479  | 120,057     | 1,422,582   |
| 16 ニュース供給                   | 4,346          | 73,206      | 1,607                  | 14,446       | 4,242                            | 16,970                 | 29       | 31,150      | 145,996     |
| 17 映像・音声・文字情報制作業(除、ニュース供給業) | 72,480         | 1,324,760   | 26,329                 | 230,614      | 68,863                           | 321,389                | 2,595    | 646,649     | 2,693,680   |
| 18 パーソナルコンピュータ              | 9              | 170,839     | 6                      | 74           | 41,996                           | 389,279                | -192     | 97,282      | 699,293     |
| 19 電子計算機本体(除パソコン)           | 4              | 81          | 2                      | 29           | 2,959                            | 8,490                  | 7        | 54,680      | 66,252      |
| 20 電子計算機附属装置                | 260            | 58,279      | 163                    | 2,500        | 59,840                           | 376,445                | 3,189    | 404,992     | 905,667     |
| 21 有線電気通信機器                 | 388            | 19,885      | 27                     | 2,394        | 72,396                           | 238,701                | -2,178   | 95,380      | 426,993     |
| 22 携帯電話機                    | 107            | 80,581      | 35                     | 310          | 510                              | 3,311                  | -3       | 16,343      | 101,193     |
| 23 無線電気通信機器(除携帯電話機)         | 1,459          | 300,213     | 97                     | 35,563       | 190,266                          | 664,720                | -9,611   | 96,209      | 1,278,917   |
| 24 その他の電気通信機器               | 195            | 5,956       | 125                    | 10,935       | 80,658                           | 238,487                | -106     | 31,926      | 368,175     |
| 25 半導体素子                    | 536            | 21,300      | 207                    | 3,583        | 5,658                            | 38,761                 | -6,113   | 685,614     | 749,575     |
| 26 集積回路                     | 3,599          | 150,402     | 1,427                  | 24,287       | 39,776                           | 292,768                | 25,869   | 3,263,080   | 3,801,206   |
| 27 液晶パネル                    | 3,729          | 145,885     | 1,574                  | 25,393       | 40,547                           | 284,321                | 9,713    | 529,496     | 1,040,657   |
| 28 フラットパネル・電子管              | 471            | 12,650      | 269                    | 3,826        | 2,937                            | 18,077                 | 545      | 50,909      | 89,685      |
| 29 その他の電子部品                 | 25,232         | 918,906     | 14,428                 | 285,392      | 198,268                          | 1,055,617              | 59,238   | 4,485,199   | 7,042,281   |
| 30 ラジオ・テレビ受信機               | 396            | 4,116       | 2                      | 105          | 107                              | 1,545                  | -15      | 15,588      | 21,844      |
| 31 ビデオ機器・デジタルカメラ            | 78             | 17,013      | 17                     | 325          | 7,669                            | 24,610                 | 1,763    | 132,352     | 183,266     |
| 32 通信ケーブル・光ファイバケーブル         | 316            | 9,252       | 268                    | 4,250        | 88,213                           | 138,938                | -7,346   | 68,068      | 301,959     |
| 33 事務用機械                    | 5,669          | 88,377      | 2,334                  | 29,912       | 28,517                           | 533,193                | 679      | 352,495     | 1,041,176   |
| 34 電気音響機器                   | 6,738          | 112,879     | 56                     | 1,114        | 4,235                            | 30,522                 | 3,364    | 70,925      | 229,834     |
| 35 情報記録物                    | 4,011          | 66,453      | 1,655                  | 17,038       | 6,466                            | 32,785                 | 107      | 34,943      | 163,460     |
| 36 電子計算機・同関連機器賃貸業           | 28,847         | 858,045     | 21,061                 | 517,955      | 61,483                           | 230,585                | 1,003    | 312,087     | 2,031,065   |
| 37 事務用機械器具(除電算機等)賃貸業        | 8,363          | 156,870     | 9,690                  | 175,641      | 16,659                           | 53,948                 | 109      | 85,655      | 506,934     |
| 38 通信機械器具賃貸業                | 9,666          | 179,801     | 5,352                  | 81,140       | 27,725                           | 97,798                 | 784      | 130,484     | 532,750     |
| 39 広告                       | 194,095        | 3,243,794   | 68,653                 | 688,907      | 202,950                          | 774,793                | 866      | 1,231,531   | 6,405,589   |
| 40 印刷・製版・製本                 | 104,433        | 1,812,361   | 117,059                | 787,407      | 165,114                          | 630,436                | -10,232  | 446,267     | 4,052,846   |
| 41 映画館・劇場・興行場               | 35,524         | 149,742     | 374                    | 3,332        | 994                              | 4,511                  | 32       | 20,914      | 215,424     |
| 42 電気通信施設建設                 | 0              | 0           | 0                      | 0            | 82,966                           | 84,359                 | 0        | 0           | 167,325     |
| 43 研究                       | 0              | 0           | 326,847                | 921,657      | 3,245,863                        | 13,937,912             | 0        | 602,421     | 19,034,700  |
| 44 農林水産業                    | 727,442        | 10,533,333  | 47,515                 | 409,712      | 78,531                           | 393,160                | 158,959  | 439,811     | 12,788,463  |
| 45 鉱業                       | 12,897         | 354,159     | 5,541                  | 68,973       | 43,715                           | 113,231                | -3,056   | 209,855     | 805,313     |
| 46 飲食品                      | 2,304,888      | 33,030,542  | 83,707                 | 790,647      | 33,066                           | 132,483                | -4,068   | 1,072,606   | 37,443,870  |
| 47 繊維製品                     | 83,238         | 1,765,579   | 22,208                 | 153,228      | 52,074                           | 237,531                | 65,377   | 636,212     | 3,015,448   |
| 48 ハルパ・紙・木製品                | 378,480        | 3,970,981   | 145,696                | 1,205,399    | 1,392,400                        | 3,127,487              | -61,576  | 1,540,058   | 11,698,926  |
| 49 化学製品                     | 591,567        | 7,232,439   | 618,142                | 8,158,282    | 458,001                          | 1,488,553              | -89,814  | 9,558,584   | 28,015,753  |
| 50 石油・石炭製品                  | 227,807        | 6,458,502   | 93,734                 | 1,332,438    | 578,115                          | 1,393,318              | -27,472  | 2,431,238   | 12,487,682  |
| 51 プラスチック・ゴム                | 205,915        | 3,952,509   | 77,463                 | 840,384      | 656,556                          | 2,312,024              | -13,942  | 5,041,316   | 13,072,224  |
| 52 窯業・土石製品                  | 44,034         | 638,652     | 20,775                 | 212,406      | 1,252,494                        | 2,191,453              | -47,658  | 1,591,232   | 5,903,389   |
| 53 鉄鋼                       | 85,441         | 2,490,486   | 28,425                 | 437,125      | 2,327,242                        | 7,329,795              | -339,438 | 11,443,844  | 23,802,920  |
| 54 非鉄金属                     | 26,832         | 753,447     | 14,009                 | 201,983      | 322,684                          | 1,442,418              | -65,791  | 4,930,423   | 7,626,006   |
| 55 金属製品                     | 112,770        | 1,569,177   | 26,293                 | 435,712      | 2,215,227                        | 4,473,818              | 21,316   | 2,089,389   | 10,943,700  |
| 56 はん用機械                    | 15,342         | 456,439     | 8,854                  | 126,399      | 385,240                          | 4,775,829              | 84,775   | 3,886,983   | 9,739,861   |
| 57 生産用機械                    | 15,186         | 361,974     | 8,919                  | 118,977      | 141,083                          | 7,638,655              | 154,744  | 7,268,128   | 15,707,666  |
| 58 業務用機械                    | 14,285         | 238,687     | 28,471                 | 466,280      | 277,371                          | 2,765,535              | 41,192   | 1,914,202   | 5,746,023   |
| 59 電気機械                     | 65,485         | 2,825,267   | 7,728                  | 148,339      | 438,329                          | 4,449,099              | 49,796   | 6,587,392   | 14,571,435  |
| 60 輸送機械                     | 81,242         | 11,227,418  | 37,384                 | 792,647      | 1,709,416                        | 10,738,103             | 215,799  | 24,934,711  | 49,736,720  |
| 61 その他の製造工業製品               | 129,621        | 1,529,609   | 21,510                 | 163,879      | 132,975                          | 738,161                | 23,044   | 610,386     | 3,349,185   |
| 62 建設                       | 77,359         | 1,967,555   | 60,806                 | 789,834      | 23,363,323                       | 35,601,244             | 275      | 424,708     | 62,285,105  |
| 63 電力・ガス・熱供給                | 606,630        | 16,061,787  | 253,342                | 2,705,715    | 658,518                          | 2,171,424              | -9,270   | 2,922,428   | 25,370,572  |
| 64 水道                       | 133,426        | 3,698,555   | 77,875                 | 362,651      | 92,856                           | 311,899                | 500      | 224,635     | 4,902,397   |
| 65 廃棄物処理                    | 239,191        | 2,186,293   | 60,657                 | 2,917,994    | 113,791                          | 289,475                | 384      | 257,280     | 6,065,066   |
| 66 商業                       | 2,831,812      | 58,301,681  | 370,413                | 3,935,106    | 2,409,947                        | 10,519,839             | 169,819  | 11,578,194  | 90,116,811  |
| 67 金融・保険                    | 269,324        | 28,287,732  | 189,412                | 2,369,918    | 629,784                          | 1,919,857              | 8,134    | 2,937,812   | 36,611,973  |
| 68 不動産                      | 317,681        | 71,884,858  | 152,242                | 1,541,247    | 463,692                          | 4,723,231              | 8,116    | 1,134,713   | 80,225,781  |
| 69 運輸・郵便                    | 959,863        | 18,451,258  | 250,598                | 3,111,688    | 1,408,612                        | 4,354,477              | 55,113   | 9,591,666   | 38,183,275  |
| 70 公務                       | 31,568         | 3,691,138   | 28,783                 | 42,709,007   | 140,905                          | 321,629                | 824      | 170,855     | 47,094,709  |
| 71 教育                       | 12,354         | 5,059,044   | 3,980,454              | 16,293,792   | 23,218                           | 101,326                | 439      | 104,330     | 25,574,956  |
| 72 医療・福祉                    | 871,141        | 10,922,701  | 3,945,466              | 53,253,604   | 4,749                            | 14,116                 | 180      | 21,759      | 69,033,717  |
| 73 他に分類されない会員制団体            | 45,939         | 2,362,726   | 1,533,307              | 148,472      | 74,815                           | 240,377                | 609      | 187,152     | 4,593,395   |
| 74 対事業所サービス                 | 1,294,962      | 29,280,296  | 789,852                | 10,475,258   | 4,922,231                        | 15,872,310             | 40,309   | 9,190,180   | 71,865,399  |
| 75 対個人サービス                  | 9,740,656      | 30,432,982  | 66,549                 | 718,951      | 32,841                           | 119,367                | 181      | 801,779     | 41,913,306  |
| 76 事務用品                     | 38,037         | 581,856     | 31,813                 | 351,818      | 72,163                           | 244,963                | 973      | 138,519     | 1,460,140   |
| 77 分類不明                     | 98,191         | 1,721,123   | 89,530                 | 686,497      | 438,287                          | 1,000,428              | 2,564    | 531,444     | 4,568,065   |
| 合計                          | 23,967,784     | 411,548,536 | 14,072,551             | 165,539,276  | 54,344,674                       | 166,526,402            | 506,835  | 144,588,732 | 981,094,790 |

⑤ 2020年 最終需要項目別生産誘発係数(名目)

|                             | 79             | 80         | 81                     | 82           | 83                    | 84                     | 85       | 88      | 合計      |
|-----------------------------|----------------|------------|------------------------|--------------|-----------------------|------------------------|----------|---------|---------|
|                             | 家計外消費<br>支出(列) | 家計消費支<br>出 | 対家計民間<br>非営利団体<br>消費支出 | 一般政府消<br>費支出 | 国内総固定<br>資本形成(公<br>的) | 国内総固定<br>資本形成(民<br>間的) | 在庫純増     | 輸出計     |         |
| 1 固定電気通信                    | 0.00772        | 0.02180    | 0.00373                | 0.00474      | 0.00448               | 0.00429                | 0.00323  | 0.00481 | 0.01232 |
| 2 移動電気通信                    | 0.01008        | 0.02774    | 0.00301                | 0.00220      | 0.00417               | 0.00322                | 0.00195  | 0.00282 | 0.01413 |
| 3 電気通信に付帯するサービス             | 0.00045        | 0.00256    | 0.00017                | 0.00025      | 0.00023               | 0.00019                | 0.00017  | 0.00021 | 0.00127 |
| 4 公共放送                      | 0.00056        | 0.00259    | 0.00018                | 0.00011      | 0.00011               | 0.00009                | 0.00013  | 0.00009 | 0.00122 |
| 5 民間テレビジョン放送・多重放送           | 0.00382        | 0.00338    | 0.00201                | 0.00175      | 0.00183               | 0.00208                | 0.00050  | 0.00461 | 0.00293 |
| 6 民間ラジオ放送                   | 0.00021        | 0.00018    | 0.00011                | 0.00009      | 0.00010               | 0.00011                | 0.00003  | 0.00025 | 0.00016 |
| 7 民間衛星放送                    | 0.00036        | 0.00078    | 0.00015                | 0.00013      | 0.00014               | 0.00016                | 0.00004  | 0.00035 | 0.00046 |
| 8 有線テレビジョン放送                | 0.00036        | 0.00187    | 0.00001                | 0.00001      | 0.00000               | 0.00000                | 0.00000  | 0.00001 | 0.00085 |
| 9 有線ラジオ放送                   | 0.00359        | 0.00214    | 0.00047                | 0.00048      | 0.00066               | 0.00072                | 0.00054  | 0.00100 | 0.00141 |
| 10 ソフトウェア業                  | 0.00148        | 0.00583    | 0.00183                | 0.00160      | 0.04259               | 0.08789                | 0.01529  | 0.00536 | 0.02047 |
| 11 情報処理サービス                 | 0.00780        | 0.00938    | 0.00830                | 0.00843      | 0.00703               | 0.00794                | 0.00643  | 0.02202 | 0.01032 |
| 12 情報提供サービス                 | 0.00130        | 0.00154    | 0.00140                | 0.00141      | 0.00117               | 0.00132                | 0.00106  | 0.00386 | 0.00173 |
| 13 インターネット附随サービス            | 0.00690        | 0.01056    | 0.00258                | 0.00270      | 0.00387               | 0.00423                | 0.00319  | 0.00553 | 0.00696 |
| 14 新聞                       | 0.00380        | 0.00329    | 0.00157                | 0.00163      | 0.00149               | 0.00164                | 0.00129  | 0.00212 | 0.00247 |
| 15 出版                       | 0.00255        | 0.00200    | 0.00458                | 0.00312      | 0.00239               | 0.00229                | -0.05011 | 0.00156 | 0.00222 |
| 16 ニュース供給                   | 0.00029        | 0.00026    | 0.00016                | 0.00013      | 0.00013               | 0.00016                | 0.00006  | 0.00041 | 0.00023 |
| 17 映像・音声・文字情報制作業(除、ニュース供給業) | 0.00482        | 0.00464    | 0.00268                | 0.00204      | 0.00215               | 0.00300                | 0.00491  | 0.00842 | 0.00421 |
| 18 パーソナルコンピュータ              | 0.00000        | 0.00060    | 0.00000                | 0.00000      | 0.00131               | 0.00363                | -0.00036 | 0.00127 | 0.00109 |
| 19 電子計算機本体(除、パソコン)          | 0.00000        | 0.00000    | 0.00000                | 0.00000      | 0.00009               | 0.00008                | 0.00001  | 0.00071 | 0.00010 |
| 20 電子計算機附属装置                | 0.00002        | 0.00020    | 0.00002                | 0.00002      | 0.00187               | 0.00351                | 0.00604  | 0.00528 | 0.00142 |
| 21 有線電気通信機器                 | 0.00003        | 0.00007    | 0.00000                | 0.00002      | 0.00226               | 0.00223                | -0.00412 | 0.00124 | 0.00067 |
| 22 携帯電話機                    | 0.00001        | 0.00028    | 0.00000                | 0.00000      | 0.00002               | 0.00003                | -0.00001 | 0.00021 | 0.00016 |
| 23 無線電気通信機器(除、携帯電話機)        | 0.00010        | 0.00105    | 0.00001                | 0.00031      | 0.00594               | 0.00620                | -0.01819 | 0.00125 | 0.00200 |
| 24 その他の電気通信機器               | 0.00001        | 0.00002    | 0.00001                | 0.00010      | 0.00252               | 0.00222                | -0.00020 | 0.00042 | 0.00058 |
| 25 半導体素子                    | 0.00004        | 0.00007    | 0.00002                | 0.00003      | 0.00018               | 0.00036                | -0.01157 | 0.00893 | 0.00117 |
| 26 集積回路                     | 0.00024        | 0.00053    | 0.00015                | 0.00022      | 0.00124               | 0.00273                | 0.04896  | 0.04251 | 0.00594 |
| 27 液晶パネル                    | 0.00025        | 0.00051    | 0.00016                | 0.00022      | 0.00126               | 0.00265                | 0.01838  | 0.00690 | 0.00163 |
| 28 フラットパネル・電子管              | 0.00003        | 0.00004    | 0.00003                | 0.00003      | 0.00009               | 0.00017                | 0.00103  | 0.00066 | 0.00014 |
| 29 その他の電子部品                 | 0.00168        | 0.00322    | 0.00147                | 0.00253      | 0.00618               | 0.00985                | 0.11212  | 0.05843 | 0.01101 |
| 30 ラジオ・テレビ受信機               | 0.00003        | 0.00001    | 0.00000                | 0.00000      | 0.00000               | 0.00001                | -0.00003 | 0.00020 | 0.00003 |
| 31 ビデオ機器・デジタルカメラ            | 0.00001        | 0.00006    | 0.00000                | 0.00000      | 0.00024               | 0.00023                | 0.00334  | 0.00172 | 0.00029 |
| 32 通信ケーブル・光ファイバケーブル         | 0.00002        | 0.00003    | 0.00003                | 0.00004      | 0.00275               | 0.00130                | -0.01390 | 0.00089 | 0.00047 |
| 33 事務用機械                    | 0.00038        | 0.00031    | 0.00024                | 0.00026      | 0.00089               | 0.00497                | 0.00128  | 0.00459 | 0.00163 |
| 34 電気音響機器                   | 0.00045        | 0.00040    | 0.00001                | 0.00001      | 0.00013               | 0.00028                | 0.00637  | 0.00092 | 0.00036 |
| 35 情報記録物                    | 0.00027        | 0.00023    | 0.00017                | 0.00015      | 0.00020               | 0.00031                | 0.00020  | 0.00046 | 0.00026 |
| 36 電子計算機・同関連機器賃貸業           | 0.00192        | 0.00301    | 0.00215                | 0.00459      | 0.00192               | 0.00215                | 0.00190  | 0.00407 | 0.00318 |
| 37 事務用機械器具(除、電算機等)賃貸業       | 0.00056        | 0.00055    | 0.00009                | 0.00156      | 0.00052               | 0.00050                | 0.00021  | 0.00112 | 0.00079 |
| 38 通信機械器具賃貸業                | 0.00064        | 0.00063    | 0.00055                | 0.00072      | 0.00086               | 0.00091                | 0.00148  | 0.00170 | 0.00083 |
| 39 広告                       | 0.01291        | 0.01137    | 0.00699                | 0.00610      | 0.00633               | 0.00723                | 0.00164  | 0.01604 | 0.01002 |
| 40 印刷・製版・製本                 | 0.00695        | 0.00635    | 0.01193                | 0.00697      | 0.00515               | 0.00588                | -0.01937 | 0.00581 | 0.00634 |
| 41 映画館、劇場・興行場               | 0.00236        | 0.00052    | 0.00004                | 0.00003      | 0.00003               | 0.00004                | 0.00006  | 0.00027 | 0.00034 |
| 42 電気通信施設建設                 | 0.00000        | 0.00000    | 0.00000                | 0.00000      | 0.00259               | 0.00079                | 0.00000  | 0.00000 | 0.00026 |
| 43 研究                       | 0.00000        | 0.00000    | 0.03330                | 0.00816      | 0.10125               | 0.13002                | 0.00000  | 0.00785 | 0.02976 |
| 44 農林水産業                    | 0.04839        | 0.03692    | 0.00484                | 0.00363      | 0.00245               | 0.00367                | 0.30085  | 0.00573 | 0.01999 |
| 45 鉱業                       | 0.00086        | 0.00124    | 0.00056                | 0.00061      | 0.00136               | 0.00106                | -0.00578 | 0.00273 | 0.00126 |
| 46 飲食品                      | 0.15332        | 0.11578    | 0.00853                | 0.00700      | 0.00103               | 0.00124                | -0.00770 | 0.01397 | 0.05854 |
| 47 繊維製品                     | 0.00554        | 0.00619    | 0.00226                | 0.00136      | 0.00162               | 0.00222                | 0.12374  | 0.00829 | 0.00471 |
| 48 ハルパル・紙・木製品               | 0.02518        | 0.01392    | 0.01484                | 0.01068      | 0.04343               | 0.02917                | -0.11654 | 0.02006 | 0.01829 |
| 49 化学製品                     | 0.03935        | 0.02535    | 0.06298                | 0.07226      | 0.01429               | 0.01389                | -0.16999 | 0.12451 | 0.04380 |
| 50 石油・石炭製品                  | 0.01515        | 0.02264    | 0.00955                | 0.01180      | 0.01803               | 0.01300                | -0.05199 | 0.03167 | 0.01952 |
| 51 プラスチック・ゴム                | 0.01370        | 0.01385    | 0.00789                | 0.00744      | 0.02048               | 0.02157                | -0.02639 | 0.06567 | 0.02044 |
| 52 窯業・土石製品                  | 0.00293        | 0.00224    | 0.00212                | 0.00188      | 0.03907               | 0.02044                | -0.09020 | 0.02073 | 0.00923 |
| 53 鉄鋼                       | 0.00568        | 0.00873    | 0.00290                | 0.00387      | 0.07260               | 0.06838                | -0.64243 | 0.14907 | 0.03722 |
| 54 非鉄金属                     | 0.00178        | 0.00264    | 0.00143                | 0.00179      | 0.01007               | 0.01346                | -0.12452 | 0.06422 | 0.01192 |
| 55 金属製品                     | 0.00750        | 0.00550    | 0.00268                | 0.00386      | 0.06910               | 0.04173                | 0.04034  | 0.02722 | 0.01711 |
| 56 はん用機械                    | 0.00102        | 0.00160    | 0.00090                | 0.00112      | 0.01202               | 0.04455                | 0.16045  | 0.05063 | 0.01523 |
| 57 生産用機械                    | 0.00101        | 0.00127    | 0.00091                | 0.00105      | 0.00440               | 0.07126                | 0.29287  | 0.09468 | 0.02456 |
| 58 業務用機械                    | 0.00095        | 0.00084    | 0.00290                | 0.00413      | 0.00865               | 0.02580                | 0.07796  | 0.02493 | 0.00898 |
| 59 電気機械                     | 0.00436        | 0.00990    | 0.00079                | 0.00131      | 0.01367               | 0.04150                | 0.09425  | 0.08581 | 0.02278 |
| 60 輸送機械                     | 0.00540        | 0.03936    | 0.00381                | 0.00702      | 0.05332               | 0.10017                | 0.40843  | 0.32481 | 0.07776 |
| 61 その他の製造工業製品               | 0.00862        | 0.00536    | 0.00219                | 0.00145      | 0.00415               | 0.00689                | 0.04361  | 0.00795 | 0.00524 |
| 62 建設                       | 0.00515        | 0.00690    | 0.00620                | 0.00700      | 0.72879               | 0.33211                | 0.00052  | 0.00553 | 0.09738 |
| 63 電力・ガス・熱供給                | 0.04035        | 0.05630    | 0.02581                | 0.02396      | 0.02054               | 0.02026                | -0.01755 | 0.03807 | 0.03967 |
| 64 水道                       | 0.00888        | 0.01296    | 0.00793                | 0.00321      | 0.00290               | 0.00291                | 0.00095  | 0.00293 | 0.00766 |
| 65 廃棄物処理                    | 0.01591        | 0.00766    | 0.00618                | 0.02584      | 0.00355               | 0.00270                | 0.00073  | 0.00335 | 0.00948 |
| 66 商業                       | 0.18837        | 0.20437    | 0.03774                | 0.03485      | 0.07518               | 0.09813                | 0.32141  | 0.15082 | 0.14090 |
| 67 金融・保険                    | 0.01792        | 0.00916    | 0.01930                | 0.02099      | 0.01965               | 0.01791                | 0.01539  | 0.03827 | 0.05724 |
| 68 不動産                      | 0.02113        | 0.25198    | 0.01551                | 0.01365      | 0.01446               | 0.04406                | 0.01536  | 0.01478 | 0.12543 |
| 69 運輸・郵便                    | 0.06385        | 0.06468    | 0.02553                | 0.02756      | 0.04394               | 0.04062                | 0.10431  | 0.12494 | 0.05970 |
| 70 公務                       | 0.00210        | 0.01294    | 0.00293                | 0.37826      | 0.00440               | 0.00300                | 0.00156  | 0.00223 | 0.07363 |
| 71 教育                       | 0.00082        | 0.01773    | 0.00555                | 0.14431      | 0.00072               | 0.00095                | 0.00083  | 0.00136 | 0.03999 |
| 72 医療・福祉                    | 0.05795        | 0.03829    | 0.40198                | 0.47165      | 0.00015               | 0.00013                | 0.00034  | 0.00028 | 0.10793 |
| 73 他に分類されない会員制団体            | 0.00306        | 0.00828    | 0.15622                | 0.00131      | 0.00233               | 0.00224                | 0.00115  | 0.00244 | 0.00718 |
| 74 対事業所サービス                 | 0.08614        | 0.10264    | 0.08047                | 0.09278      | 0.15354               | 0.14807                | 0.07629  | 0.11971 | 0.11236 |
| 75 対個人サービス                  | 0.64795        | 0.10668    | 0.00678                | 0.00637      | 0.00102               | 0.00111                | 0.00034  | 0.01044 | 0.06553 |
| 76 事務用品                     | 0.00253        | 0.00204    | 0.00324                | 0.00312      | 0.00225               | 0.00229                | 0.00184  | 0.00180 | 0.00228 |
| 77 分類不明                     | 0.00653        | 0.00603    | 0.00912                | 0.00608      | 0.01367               | 0.00933                | 0.00485  | 0.00692 | 0.00714 |
| 合計                          | 1.59434        | 1.44261    | 1.43377                | 1.46612      | 1.69521               | 1.55345                | 0.95926  | 1.88345 | 1.53394 |



⑥ 2020年 最終需要項目別生産誘発依存度(名目)

|                             | 79         | 80      | 81                     | 82       | 83                                | 84                | 85       | 88      |         |
|-----------------------------|------------|---------|------------------------|----------|-----------------------------------|-------------------|----------|---------|---------|
|                             | 家計外消費支出(列) | 家計消費支出  | 対家計民間<br>非営利団体<br>消費支出 | 一般政府消費支出 | 国内総固定<br>資本形成(公<br>資本形成(民<br>間的)) | 国内総固定<br>資本形成(民間) | 在庫純増     | 輸出計     | 合計      |
| 1 固定電気通信                    | 0.01473    | 0.78899 | 0.00465                | 0.06794  | 0.01823                           | 0.05838           | 0.00022  | 0.04687 | 1.00000 |
| 2 移動電気通信                    | 0.01676    | 0.87542 | 0.00326                | 0.02753  | 0.01478                           | 0.03819           | 0.00011  | 0.02394 | 1.00000 |
| 3 電気通信に附帯するサービス             | 0.00843    | 0.89947 | 0.00204                | 0.03529  | 0.00916                           | 0.02548           | 0.00011  | 0.02002 | 1.00000 |
| 4 公共放送                      | 0.01066    | 0.94571 | 0.00220                | 0.01559  | 0.00446                           | 0.01215           | 0.00009  | 0.00913 | 1.00000 |
| 5 民間テレビジョン放送・多重放送           | 0.03060    | 0.51446 | 0.01050                | 0.10553  | 0.03119                           | 0.11907           | 0.00014  | 0.18851 | 1.00000 |
| 6 民間ラジオ放送                   | 0.03065    | 0.51572 | 0.01047                | 0.10521  | 0.03111                           | 0.11877           | 0.00014  | 0.18793 | 1.00000 |
| 7 民間衛星放送                    | 0.01834    | 0.76231 | 0.00507                | 0.05091  | 0.01500                           | 0.05727           | 0.00006  | 0.09103 | 1.00000 |
| 8 有線テレビジョン放送                | 0.00988    | 0.98551 | 0.00013                | 0.00137  | 0.00023                           | 0.00086           | 0.00000  | 0.00202 | 1.00000 |
| 9 有線ラジオ放送                   | 0.06004    | 0.67916 | 0.00514                | 0.06078  | 0.02355                           | 0.08591           | 0.00032  | 0.08511 | 1.00000 |
| 10 ソフトウェア業                  | 0.00170    | 0.12706 | 0.00137                | 0.01384  | 0.10430                           | 0.71968           | 0.00062  | 0.03143 | 1.00000 |
| 11 情報処理サービス                 | 0.01777    | 0.40571 | 0.01235                | 0.14429  | 0.03415                           | 0.12902           | 0.00051  | 0.25620 | 1.00000 |
| 12 情報提供サービス                 | 0.01765    | 0.39577 | 0.01244                | 0.14374  | 0.03395                           | 0.12815           | 0.00050  | 0.26781 | 1.00000 |
| 13 インターネット附随サービス            | 0.02330    | 0.67697 | 0.00569                | 0.06837  | 0.02790                           | 0.10199           | 0.00038  | 0.09541 | 1.00000 |
| 14 新聞                       | 0.03613    | 0.59292 | 0.00975                | 0.11628  | 0.03024                           | 0.11123           | 0.00043  | 0.10303 | 1.00000 |
| 15 出版                       | 0.02691    | 0.40149 | 0.03159                | 0.24747  | 0.05384                           | 0.17291           | -0.01861 | 0.08439 | 1.00000 |
| 16 ニュース供給                   | 0.02977    | 0.50143 | 0.01100                | 0.09895  | 0.02905                           | 0.11624           | 0.00020  | 0.21336 | 1.00000 |
| 17 映像・音声・文字情報制作業(除、ニュース供給業) | 0.02691    | 0.49180 | 0.00977                | 0.08561  | 0.02556                           | 0.11931           | 0.00096  | 0.24006 | 1.00000 |
| 18 パーソナルコンピュータ              | 0.00001    | 0.24430 | 0.00001                | 0.00011  | 0.06006                           | 0.55667           | -0.00028 | 0.13911 | 1.00000 |
| 19 電子計算機本体(除、パソコン)          | 0.00005    | 0.00122 | 0.00003                | 0.00043  | 0.04467                           | 0.12815           | 0.00011  | 0.82533 | 1.00000 |
| 20 電子計算機附属装置                | 0.00029    | 0.06435 | 0.00018                | 0.00276  | 0.06607                           | 0.41565           | 0.00352  | 0.44717 | 1.00000 |
| 21 有線電気通信機器                 | 0.00091    | 0.04657 | 0.00006                | 0.00561  | 0.16955                           | 0.55903           | -0.00510 | 0.22338 | 1.00000 |
| 22 携帯電話機                    | 0.00105    | 0.79631 | 0.00034                | 0.00306  | 0.00504                           | 0.03272           | -0.00003 | 0.16150 | 1.00000 |
| 23 無線電気通信機器(除携帯電話機)         | 0.00114    | 0.23474 | 0.00008                | 0.02781  | 0.14877                           | 0.51975           | -0.00751 | 0.07523 | 1.00000 |
| 24 その他の電気通信機器               | 0.00053    | 0.01618 | 0.00034                | 0.02970  | 0.21908                           | 0.64775           | -0.00029 | 0.08671 | 1.00000 |
| 25 半導体素子                    | 0.00071    | 0.02846 | 0.00028                | 0.00478  | 0.00755                           | 0.05171           | -0.00816 | 0.91467 | 1.00000 |
| 26 集積回路                     | 0.00095    | 0.03957 | 0.00038                | 0.00639  | 0.01046                           | 0.07702           | 0.00681  | 0.85843 | 1.00000 |
| 27 液晶パネル                    | 0.00358    | 0.14019 | 0.00151                | 0.02440  | 0.03896                           | 0.27321           | 0.00933  | 0.50881 | 1.00000 |
| 28 フラットパネル・電子管              | 0.00526    | 0.14105 | 0.00300                | 0.04266  | 0.03275                           | 0.20156           | 0.00608  | 0.56764 | 1.00000 |
| 29 その他の電子部品                 | 0.00358    | 0.13048 | 0.00205                | 0.04053  | 0.02815                           | 0.14990           | 0.00841  | 0.63690 | 1.00000 |
| 30 ラジオ・テレビ受信機               | 0.01814    | 0.18843 | 0.00010                | 0.00480  | 0.00490                           | 0.07072           | -0.00070 | 0.71361 | 1.00000 |
| 31 ビデオ機器・デジタルカメラ            | 0.00042    | 0.09255 | 0.00009                | 0.00177  | 0.04172                           | 0.13387           | 0.00959  | 0.71998 | 1.00000 |
| 32 通信ケーブル・光ファイバケーブル         | 0.00105    | 0.03064 | 0.00089                | 0.01408  | 0.29213                           | 0.46012           | -0.02433 | 0.22542 | 1.00000 |
| 33 事務用機械                    | 0.00544    | 0.08488 | 0.00224                | 0.02873  | 0.02739                           | 0.51211           | 0.00065  | 0.33855 | 1.00000 |
| 34 電気音響機器                   | 0.02932    | 0.49113 | 0.00024                | 0.00485  | 0.01843                           | 0.13280           | 0.01464  | 0.30859 | 1.00000 |
| 35 情報記録機                    | 0.02454    | 0.40654 | 0.01012                | 0.10424  | 0.03956                           | 0.20057           | 0.00066  | 0.21377 | 1.00000 |
| 36 電子計算機・同関連機器賃貸業           | 0.01420    | 0.42246 | 0.01037                | 0.25502  | 0.03027                           | 0.11353           | 0.00049  | 0.15366 | 1.00000 |
| 37 事務用機械器具(除電算機等)賃貸業        | 0.01650    | 0.30945 | 0.01911                | 0.34648  | 0.03286                           | 0.10642           | 0.00021  | 0.16897 | 1.00000 |
| 38 通信機械器具賃貸業                | 0.01814    | 0.33750 | 0.01005                | 0.15230  | 0.05204                           | 0.18357           | 0.00147  | 0.24493 | 1.00000 |
| 39 広告                       | 0.03030    | 0.50640 | 0.01072                | 0.10755  | 0.03168                           | 0.12096           | 0.00014  | 0.19226 | 1.00000 |
| 40 印刷・製版・製本                 | 0.02577    | 0.44718 | 0.02888                | 0.19429  | 0.04074                           | 0.15555           | -0.00252 | 0.11011 | 1.00000 |
| 41 映画館・劇場・興行場               | 0.16490    | 0.69511 | 0.00174                | 0.01547  | 0.00461                           | 0.02094           | 0.00015  | 0.09708 | 1.00000 |
| 42 電気通信施設建設                 | 0.00000    | 0.00000 | 0.00000                | 0.00000  | 0.49584                           | 0.50416           | 0.00000  | 0.00000 | 1.00000 |
| 43 研究                       | 0.00000    | 0.00000 | 0.01717                | 0.04842  | 0.17052                           | 0.73224           | 0.00000  | 0.03165 | 1.00000 |
| 44 農林水産業                    | 0.05688    | 0.82366 | 0.00372                | 0.03204  | 0.00614                           | 0.03074           | 0.01243  | 0.03439 | 1.00000 |
| 45 鉱業                       | 0.01602    | 0.43978 | 0.00688                | 0.08565  | 0.05428                           | 0.14060           | -0.00379 | 0.26059 | 1.00000 |
| 46 飲食品                      | 0.06156    | 0.88213 | 0.00224                | 0.02112  | 0.00088                           | 0.00354           | -0.00011 | 0.02865 | 1.00000 |
| 47 繊維製品                     | 0.02760    | 0.58551 | 0.00736                | 0.05081  | 0.01727                           | 0.07877           | 0.02168  | 0.21098 | 1.00000 |
| 48 ハルル・紙・木製品                | 0.03235    | 0.33943 | 0.01245                | 0.10304  | 0.11902                           | 0.26733           | -0.00526 | 0.13164 | 1.00000 |
| 49 化学製品                     | 0.02112    | 0.25816 | 0.02206                | 0.29120  | 0.01635                           | 0.05313           | -0.00321 | 0.34119 | 1.00000 |
| 50 石油・石炭製品                  | 0.01824    | 0.51719 | 0.00751                | 0.10670  | 0.04629                           | 0.11158           | -0.00220 | 0.19469 | 1.00000 |
| 51 プラスチック・ゴム                | 0.01575    | 0.30236 | 0.00593                | 0.06429  | 0.05023                           | 0.17687           | -0.00107 | 0.38565 | 1.00000 |
| 52 窯業・土石製品                  | 0.00746    | 0.10818 | 0.00352                | 0.03598  | 0.21217                           | 0.37122           | -0.00807 | 0.26955 | 1.00000 |
| 53 鉄鋼                       | 0.00359    | 0.10463 | 0.00119                | 0.01836  | 0.09777                           | 0.30794           | -0.01426 | 0.48077 | 1.00000 |
| 54 非鉄金属                     | 0.00352    | 0.09880 | 0.00184                | 0.02649  | 0.04231                           | 0.18914           | -0.00863 | 0.64653 | 1.00000 |
| 55 金属製品                     | 0.01030    | 0.14339 | 0.00240                | 0.03981  | 0.20242                           | 0.40880           | 0.00195  | 0.19092 | 1.00000 |
| 56 はん用機械                    | 0.00158    | 0.04686 | 0.00091                | 0.01298  | 0.03955                           | 0.49034           | 0.00870  | 0.39908 | 1.00000 |
| 57 生産用機械                    | 0.00097    | 0.02304 | 0.00057                | 0.00757  | 0.00898                           | 0.48630           | 0.00985  | 0.46271 | 1.00000 |
| 58 業務用機械                    | 0.00249    | 0.04154 | 0.00495                | 0.08115  | 0.04827                           | 0.48130           | 0.00717  | 0.33314 | 1.00000 |
| 59 電気機械                     | 0.00449    | 0.19389 | 0.00053                | 0.01018  | 0.03008                           | 0.30533           | 0.00342  | 0.45208 | 1.00000 |
| 60 輸送機械                     | 0.00163    | 0.22574 | 0.00075                | 0.01594  | 0.03437                           | 0.21590           | 0.00434  | 0.50133 | 1.00000 |
| 61 その他の製造工業製品               | 0.03870    | 0.45671 | 0.00642                | 0.04893  | 0.03970                           | 0.22040           | 0.00688  | 0.18225 | 1.00000 |
| 62 建設                       | 0.00124    | 0.03159 | 0.00098                | 0.01268  | 0.37510                           | 0.57159           | 0.00000  | 0.00682 | 1.00000 |
| 63 電力・ガス・熱供給                | 0.02391    | 0.63309 | 0.00999                | 0.10665  | 0.02596                           | 0.08559           | -0.00037 | 0.11519 | 1.00000 |
| 64 水道                       | 0.02722    | 0.75444 | 0.01589                | 0.07397  | 0.01894                           | 0.06362           | 0.00010  | 0.04582 | 1.00000 |
| 65 廃棄物処理                    | 0.03944    | 0.36047 | 0.01000                | 0.48112  | 0.01876                           | 0.04773           | 0.00006  | 0.04242 | 1.00000 |
| 66 商業                       | 0.03142    | 0.64696 | 0.00411                | 0.04367  | 0.02674                           | 0.11674           | 0.00188  | 0.12848 | 1.00000 |
| 67 金融・保険                    | 0.00736    | 0.77264 | 0.00517                | 0.06473  | 0.01720                           | 0.05244           | 0.00022  | 0.08024 | 1.00000 |
| 68 不動産                      | 0.00396    | 0.89603 | 0.00190                | 0.01921  | 0.00578                           | 0.05887           | 0.00010  | 0.01414 | 1.00000 |
| 69 運輸・郵便                    | 0.02514    | 0.48323 | 0.00656                | 0.08149  | 0.03689                           | 0.11404           | 0.00144  | 0.25120 | 1.00000 |
| 70 公務                       | 0.00067    | 0.07838 | 0.00061                | 0.90687  | 0.00299                           | 0.00683           | 0.00002  | 0.00363 | 1.00000 |
| 71 教育                       | 0.00048    | 0.19781 | 0.15564                | 0.63710  | 0.00091                           | 0.00396           | 0.00002  | 0.00408 | 1.00000 |
| 72 医療・福祉                    | 0.01262    | 0.15822 | 0.05715                | 0.77141  | 0.00007                           | 0.00020           | 0.00000  | 0.00032 | 1.00000 |
| 73 他に分類されない会員制団体            | 0.01000    | 0.51437 | 0.33381                | 0.03232  | 0.01629                           | 0.05233           | 0.00013  | 0.04074 | 1.00000 |
| 74 対事業所サービス                 | 0.01802    | 0.40743 | 0.01099                | 0.14576  | 0.06849                           | 0.22086           | 0.00056  | 0.12788 | 1.00000 |
| 75 対個人サービス                  | 0.23240    | 0.72609 | 0.00159                | 0.01715  | 0.00078                           | 0.00285           | 0.00000  | 0.01913 | 1.00000 |
| 76 事務用品                     | 0.02605    | 0.39849 | 0.02179                | 0.24095  | 0.04942                           | 0.16777           | 0.00067  | 0.09487 | 1.00000 |
| 77 分類不明                     | 0.02150    | 0.37677 | 0.01960                | 0.15028  | 0.09595                           | 0.21900           | 0.00056  | 0.11634 | 1.00000 |
| 合計                          | 0.02443    | 0.41948 | 0.01434                | 0.16873  | 0.05539                           | 0.16974           | 0.00052  | 0.14737 | 1.00000 |

⑦ 2020年 最終需要項目別輸入誘発係数(名目)

|                             | 79         | 80      | 81             | 82       | 83            | 84            | 85       | 88      |         |
|-----------------------------|------------|---------|----------------|----------|---------------|---------------|----------|---------|---------|
|                             | 家計外消費支出(列) | 家計消費支出  | 対家計民間非営利団体消費支出 | 一般政府消費支出 | 国内総固定資本形成(公的) | 国内総固定資本形成(民間) | 在庫純増     | 輸出計     | 合計      |
| 1 固定電気通信                    | 0.00013    | 0.00038 | 0.00006        | 0.00008  | 0.00008       | 0.00007       | 0.00006  | 0.00006 | 0.00021 |
| 2 移動電気通信                    | 0.00001    | 0.00003 | 0.00000        | 0.00000  | 0.00001       | 0.00000       | 0.00000  | 0.00000 | 0.00002 |
| 3 電気通信に附帯するサービス             | 0.00000    | 0.00000 | 0.00000        | 0.00000  | 0.00000       | 0.00000       | 0.00000  | 0.00000 | 0.00000 |
| 4 公共放送                      | 0.00000    | 0.00000 | 0.00000        | 0.00000  | 0.00000       | 0.00000       | 0.00000  | 0.00000 | 0.00000 |
| 5 民間テレビジョン放送・多重放送           | 0.00000    | 0.00000 | 0.00000        | 0.00000  | 0.00000       | 0.00000       | 0.00000  | 0.00000 | 0.00000 |
| 6 民間ラジオ放送                   | 0.00000    | 0.00000 | 0.00000        | 0.00000  | 0.00000       | 0.00000       | 0.00000  | 0.00000 | 0.00000 |
| 7 民間衛星放送                    | 0.00000    | 0.00000 | 0.00000        | 0.00000  | 0.00000       | 0.00000       | 0.00000  | 0.00000 | 0.00000 |
| 8 有線テレビジョン放送                | 0.00000    | 0.00000 | 0.00000        | 0.00000  | 0.00000       | 0.00000       | 0.00000  | 0.00000 | 0.00000 |
| 9 有線ラジオ放送                   | 0.00000    | 0.00000 | 0.00000        | 0.00000  | 0.00000       | 0.00000       | 0.00000  | 0.00000 | 0.00000 |
| 10 ソフトウェア業                  | 0.00006    | 0.00025 | 0.00008        | 0.00007  | 0.00181       | 0.00372       | 0.00065  | 0.00007 | 0.00085 |
| 11 情報処理サービス                 | 0.00261    | 0.00315 | 0.00278        | 0.00283  | 0.00236       | 0.00266       | 0.00215  | 0.00292 | 0.00292 |
| 12 情報提供サービス                 | 0.00048    | 0.00056 | 0.00051        | 0.00052  | 0.00043       | 0.00049       | 0.00039  | 0.00053 | 0.00053 |
| 13 インターネット附随サービス            | 0.00001    | 0.00002 | 0.00000        | 0.00000  | 0.00001       | 0.00001       | 0.00000  | 0.00001 | 0.00001 |
| 14 新聞                       | 0.00001    | 0.00000 | 0.00000        | 0.00000  | 0.00000       | 0.00000       | 0.00000  | 0.00000 | 0.00000 |
| 15 出版                       | 0.00005    | 0.00004 | 0.00010        | 0.00007  | 0.00005       | 0.00005       | -0.01015 | 0.00003 | 0.00005 |
| 16 ニュース供給                   | 0.00002    | 0.00002 | 0.00001        | 0.00001  | 0.00001       | 0.00001       | 0.00000  | 0.00002 | 0.00001 |
| 17 映像・音声・文字情報制作業(除、ニュース供給業) | 0.00068    | 0.00065 | 0.00038        | 0.00029  | 0.00030       | 0.00042       | 0.00069  | 0.00059 | 0.00052 |
| 18 パーソナルコンピュータ              | 0.00000    | 0.00156 | 0.00000        | 0.00000  | 0.00340       | 0.00943       | -0.00095 | 0.00002 | 0.00245 |
| 19 電子計算機本体(除パソコン)           | 0.00001    | 0.00001 | 0.00001        | 0.00001  | 0.00440       | 0.00377       | 0.00066  | 0.00006 | 0.00087 |
| 20 電子計算機附属装置                | 0.00003    | 0.00039 | 0.00003        | 0.00004  | 0.00353       | 0.00665       | 0.01142  | 0.00026 | 0.00151 |
| 21 有線電気通信機器                 | 0.00007    | 0.00018 | 0.00001        | 0.00005  | 0.00577       | 0.00569       | -0.01052 | 0.00001 | 0.00133 |
| 22 携帯電話機                    | 0.00015    | 0.00580 | 0.00007        | 0.00006  | 0.00033       | 0.00063       | -0.00013 | 0.00011 | 0.00274 |
| 23 無線電気通信機器(除携帯用電話機)        | 0.00002    | 0.00027 | 0.00000        | 0.00008  | 0.00152       | 0.00158       | -0.00465 | 0.00004 | 0.00048 |
| 24 その他の電気通信機器               | 0.00000    | 0.00000 | 0.00000        | 0.00001  | 0.00033       | 0.00030       | -0.00003 | 0.00001 | 0.00007 |
| 25 半導体素子                    | 0.00010    | 0.00021 | 0.00006        | 0.00009  | 0.00049       | 0.00100       | -0.03209 | 0.00223 | 0.00055 |
| 26 集積回路                     | 0.00048    | 0.00106 | 0.00029        | 0.00043  | 0.00249       | 0.00548       | 0.00825  | 0.01446 | 0.00342 |
| 27 液晶パネル                    | 0.00005    | 0.00010 | 0.00003        | 0.00004  | 0.00024       | 0.00051       | 0.00350  | 0.00067 | 0.00023 |
| 28 フラットパネル・電子管              | 0.00002    | 0.00003 | 0.00002        | 0.00003  | 0.00007       | 0.00013       | 0.00077  | 0.00018 | 0.00007 |
| 29 その他の電子部品                 | 0.00035    | 0.00067 | 0.00031        | 0.00053  | 0.00129       | 0.00206       | 0.02346  | 0.00552 | 0.00150 |
| 30 ラジオ・テレビ受信機               | 0.00125    | 0.00068 | 0.00001        | 0.00004  | 0.00016       | 0.00068       | -0.00138 | 0.00083 | 0.00056 |
| 31 ビデオ機器・デジタルカメラ            | 0.00003    | 0.00039 | 0.00001        | 0.00002  | 0.00157       | 0.00151       | 0.02195  | 0.00006 | 0.00054 |
| 32 通信ケーブル・光ファイバケーブル         | 0.00001    | 0.00001 | 0.00001        | 0.00001  | 0.00072       | 0.00034       | -0.00365 | 0.00003 | 0.00010 |
| 33 事務用機械                    | 0.00004    | 0.00003 | 0.00003        | 0.00003  | 0.00010       | 0.00054       | 0.00014  | 0.00008 | 0.00013 |
| 34 電気音響機器                   | 0.00078    | 0.00069 | 0.00001        | 0.00002  | 0.00023       | 0.00050       | 0.01108  | 0.00060 | 0.00050 |
| 35 情報記録機                    | 0.00000    | 0.00000 | 0.00000        | 0.00000  | 0.00000       | 0.00000       | 0.00000  | 0.00000 | 0.00000 |
| 36 電子計算機・同関連機器賃貸業           | 0.00003    | 0.00004 | 0.00003        | 0.00006  | 0.00003       | 0.00003       | 0.00003  | 0.00003 | 0.00004 |
| 37 事務用機械器具(除電算機等)賃貸業        | 0.00000    | 0.00000 | 0.00001        | 0.00001  | 0.00000       | 0.00000       | 0.00000  | 0.00000 | 0.00000 |
| 38 通信機械器具賃貸業                | 0.00001    | 0.00001 | 0.00001        | 0.00001  | 0.00001       | 0.00001       | 0.00002  | 0.00002 | 0.00001 |
| 39 広告                       | 0.00172    | 0.00152 | 0.00093        | 0.00081  | 0.00084       | 0.00096       | 0.00022  | 0.00153 | 0.00126 |
| 40 印刷・製版・製本                 | 0.00015    | 0.00013 | 0.00025        | 0.00015  | 0.00011       | 0.00012       | -0.00041 | 0.00012 | 0.00013 |
| 41 映画館・劇場・興行場               | 0.00031    | 0.00007 | 0.00000        | 0.00000  | 0.00000       | 0.00001       | 0.00001  | 0.00001 | 0.00004 |
| 42 電気通信施設建設                 | 0.00000    | 0.00000 | 0.00000        | 0.00000  | 0.00000       | 0.00000       | 0.00000  | 0.00000 | 0.00000 |
| 43 研究                       | 0.00000    | 0.00000 | 0.00294        | 0.00072  | 0.00894       | 0.01148       | 0.00000  | 0.00000 | 0.00254 |
| 44 農林水産業                    | 0.00898    | 0.00685 | 0.00090        | 0.00067  | 0.00045       | 0.00068       | 0.05582  | 0.00083 | 0.00368 |
| 45 鉱業                       | 0.01506    | 0.02180 | 0.00991        | 0.01073  | 0.02394       | 0.01855       | -0.10155 | 0.04175 | 0.02136 |
| 46 飲食料品                     | 0.03366    | 0.02542 | 0.00187        | 0.00154  | 0.00023       | 0.00027       | -0.00169 | 0.00106 | 0.01261 |
| 47 繊維製品                     | 0.01030    | 0.01152 | 0.00421        | 0.00253  | 0.00302       | 0.00412       | 0.23025  | 0.00376 | 0.00737 |
| 48 パルプ・紙・木製品                | 0.00486    | 0.00269 | 0.00287        | 0.00206  | 0.00839       | 0.00564       | -0.02252 | 0.00282 | 0.00341 |
| 49 化学製品                     | 0.01449    | 0.00933 | 0.02319        | 0.02660  | 0.00526       | 0.00511       | -0.08259 | 0.01678 | 0.01264 |
| 50 石油・石炭製品                  | 0.00314    | 0.00470 | 0.00198        | 0.00245  | 0.00374       | 0.00270       | -0.01078 | 0.00411 | 0.00375 |
| 51 プラスチック・ゴム                | 0.00228    | 0.00231 | 0.00132        | 0.00124  | 0.00341       | 0.00360       | -0.00440 | 0.00640 | 0.00286 |
| 52 窯業・土石製品                  | 0.00034    | 0.00026 | 0.00025        | 0.00022  | 0.00457       | 0.00239       | -0.01056 | 0.00126 | 0.00094 |
| 53 鉄鋼                       | 0.00024    | 0.00036 | 0.00012        | 0.00016  | 0.00301       | 0.00284       | -0.02664 | 0.00483 | 0.00138 |
| 54 非鉄金属                     | 0.00137    | 0.00203 | 0.00110        | 0.00138  | 0.00775       | 0.01036       | -0.09584 | 0.02293 | 0.00600 |
| 55 金属製品                     | 0.00083    | 0.00061 | 0.00030        | 0.00043  | 0.00764       | 0.00461       | 0.00446  | 0.00196 | 0.00177 |
| 56 はん用機械                    | 0.00022    | 0.00034 | 0.00019        | 0.00024  | 0.00256       | 0.00950       | 0.03421  | 0.00310 | 0.00232 |
| 57 生産用機械                    | 0.00022    | 0.00028 | 0.00020        | 0.00023  | 0.00097       | 0.01574       | 0.06470  | 0.00287 | 0.00326 |
| 58 業務用機械                    | 0.00049    | 0.00044 | 0.00151        | 0.00215  | 0.00450       | 0.01342       | 0.04055  | 0.00108 | 0.00325 |
| 59 電気機械                     | 0.00205    | 0.00465 | 0.00037        | 0.00062  | 0.00642       | 0.01949       | 0.04426  | 0.00852 | 0.00688 |
| 60 輸送機械                     | 0.00058    | 0.00423 | 0.00041        | 0.00076  | 0.00574       | 0.01078       | 0.04395  | 0.01459 | 0.00592 |
| 61 その他の製造工業製品               | 0.00790    | 0.00491 | 0.00201        | 0.00133  | 0.00380       | 0.00631       | 0.03995  | 0.00134 | 0.00408 |
| 62 建設                       | 0.00000    | 0.00000 | 0.00000        | 0.00000  | 0.00000       | 0.00000       | 0.00000  | 0.00000 | 0.00000 |
| 63 電力・ガス・熱供給                | 0.00000    | 0.00000 | 0.00000        | 0.00000  | 0.00000       | 0.00000       | 0.00000  | 0.00000 | 0.00000 |
| 64 水道                       | 0.00000    | 0.00000 | 0.00000        | 0.00000  | 0.00000       | 0.00000       | 0.00000  | 0.00000 | 0.00000 |
| 65 廃棄物処理                    | 0.00000    | 0.00000 | 0.00000        | 0.00000  | 0.00000       | 0.00000       | 0.00000  | 0.00000 | 0.00000 |
| 66 商業                       | 0.00039    | 0.00043 | 0.00008        | 0.00007  | 0.00016       | 0.00021       | 0.00067  | 0.00012 | 0.00027 |
| 67 金融・保険                    | 0.00065    | 0.00362 | 0.00070        | 0.00077  | 0.00072       | 0.00065       | 0.00056  | 0.00068 | 0.00200 |
| 68 不動産                      | 0.00000    | 0.00000 | 0.00000        | 0.00000  | 0.00000       | 0.00000       | 0.00000  | 0.00000 | 0.00000 |
| 69 運輸・郵便                    | 0.00633    | 0.00642 | 0.00253        | 0.00273  | 0.00436       | 0.00403       | 0.01035  | 0.00452 | 0.00498 |
| 70 公務                       | 0.00000    | 0.00000 | 0.00000        | 0.00000  | 0.00000       | 0.00000       | 0.00000  | 0.00000 | 0.00000 |
| 71 教育                       | 0.00001    | 0.00017 | 0.000395       | 0.00140  | 0.00001       | 0.00001       | 0.00001  | 0.00001 | 0.00039 |
| 72 医療・福祉                    | 0.00000    | 0.00000 | 0.00001        | 0.00001  | 0.00000       | 0.00000       | 0.00000  | 0.00000 | 0.00000 |
| 73 他に分類されない会員制団体            | 0.00008    | 0.00021 | 0.00401        | 0.00003  | 0.00006       | 0.00006       | 0.00003  | 0.00005 | 0.00018 |
| 74 対事業所サービス                 | 0.00324    | 0.00386 | 0.00303        | 0.00349  | 0.00578       | 0.00557       | 0.00287  | 0.00345 | 0.00410 |
| 75 対個人サービス                  | 0.00959    | 0.00158 | 0.00010        | 0.00009  | 0.00002       | 0.00002       | 0.00001  | 0.00002 | 0.00095 |
| 76 事務用品                     | 0.00000    | 0.00000 | 0.00000        | 0.00000  | 0.00000       | 0.00000       | 0.00000  | 0.00000 | 0.00000 |
| 77 分類不明                     | 0.00006    | 0.00005 | 0.00008        | 0.00005  | 0.00012       | 0.00008       | 0.00004  | 0.00006 | 0.00006 |
| 合計                          | 0.13705    | 0.13803 | 0.07619        | 0.07110  | 0.14824       | 0.20757       | 0.35671  | 0.18003 | 0.14263 |

⑧ 2020年 最終需要項目別粗付加価値誘発係数(名目)

|                             | 79<br>家計外消費<br>支出(列) | 80<br>家計消費支<br>出 | 81<br>対家計民間<br>非営利団体<br>消費支出 | 82<br>一般政府消<br>費支出 | 83<br>国内総固定<br>資本形成(公<br>営的) | 84<br>国内総固定<br>資本形成(民<br>間的) | 85<br>在庫純増 | 88<br>輸出計 | 合計      |
|-----------------------------|----------------------|------------------|------------------------------|--------------------|------------------------------|------------------------------|------------|-----------|---------|
| 1 固定電気通信                    | 0.00418              | 0.01180          | 0.00202                      | 0.00257            | 0.00243                      | 0.00232                      | 0.00175    | 0.00260   | 0.00667 |
| 2 移動電気通信                    | 0.00529              | 0.01456          | 0.00158                      | 0.00116            | 0.00219                      | 0.00169                      | 0.00103    | 0.00148   | 0.00742 |
| 3 その他の電気通信                  | 0.00024              | 0.00134          | 0.00009                      | 0.00013            | 0.00012                      | 0.00010                      | 0.00009    | 0.00011   | 0.00066 |
| 4 その他の通信サービス                | 0.00028              | 0.00133          | 0.00009                      | 0.00006            | 0.00006                      | 0.00005                      | 0.00007    | 0.00005   | 0.00063 |
| 5 公共放送                      | 0.00122              | 0.00108          | 0.00064                      | 0.00056            | 0.00058                      | 0.00067                      | 0.00016    | 0.00147   | 0.00094 |
| 6 民間テレビジョン放送・多重放送           | 0.00007              | 0.00006          | 0.00004                      | 0.00003            | 0.00003                      | 0.00004                      | 0.00001    | 0.00008   | 0.00005 |
| 7 民間ラジオ放送                   | 0.00013              | 0.00029          | 0.00006                      | 0.00005            | 0.00005                      | 0.00006                      | 0.00001    | 0.00013   | 0.00017 |
| 8 民間衛星放送                    | 0.00019              | 0.00099          | 0.00000                      | 0.00000            | 0.00000                      | 0.00000                      | 0.00000    | 0.00001   | 0.00045 |
| 9 有線テレビジョン放送                | 0.00189              | 0.00113          | 0.00025                      | 0.00025            | 0.00035                      | 0.00038                      | 0.00029    | 0.00052   | 0.00074 |
| 10 有線ラジオ放送                  | 0.00097              | 0.00381          | 0.00120                      | 0.00105            | 0.02787                      | 0.05750                      | 0.01000    | 0.00351   | 0.01339 |
| 11 ソフトウェア業                  | 0.00393              | 0.00472          | 0.00418                      | 0.00425            | 0.00354                      | 0.00400                      | 0.00324    | 0.01109   | 0.00519 |
| 12 情報処理サービス                 | 0.00067              | 0.00079          | 0.00072                      | 0.00073            | 0.00060                      | 0.00068                      | 0.00054    | 0.00199   | 0.00089 |
| 13 情報提供サービス                 | 0.00182              | 0.00278          | 0.00068                      | 0.00071            | 0.00102                      | 0.00112                      | 0.00084    | 0.00146   | 0.00183 |
| 14 インターネット付随サービス            | 0.00186              | 0.00161          | 0.00077                      | 0.00080            | 0.00073                      | 0.00080                      | 0.00063    | 0.00104   | 0.00121 |
| 15 新聞                       | 0.00113              | 0.00089          | 0.00203                      | 0.00138            | 0.00106                      | 0.00102                      | -0.02222   | 0.00069   | 0.00099 |
| 16 出版                       | 0.00017              | 0.00015          | 0.00010                      | 0.00008            | 0.00008                      | 0.00010                      | 0.00003    | 0.00024   | 0.00014 |
| 17 ニュース供給                   | 0.00225              | 0.00216          | 0.00125                      | 0.00095            | 0.00100                      | 0.00140                      | 0.00229    | 0.00392   | 0.00196 |
| 18 映像・音声・文字情報制作業(除、ニュース供給業) | 0.00000              | 0.00021          | 0.00000                      | 0.00000            | 0.00046                      | 0.00127                      | -0.00013   | 0.00044   | 0.00038 |
| 19 パーソナルコンピュータ              | 0.00000              | 0.00000          | 0.00000                      | 0.00000            | 0.00003                      | 0.00003                      | 0.00000    | 0.00025   | 0.00004 |
| 20 電子計算機本体(除パソコン)           | 0.00001              | 0.00006          | 0.00001                      | 0.00001            | 0.00059                      | 0.00110                      | 0.00189    | 0.00166   | 0.00044 |
| 21 電子計算機付属装置                | 0.00001              | 0.00002          | 0.00000                      | 0.00001            | 0.00078                      | 0.00077                      | -0.00143   | 0.00043   | 0.00023 |
| 22 有線電気通信機器                 | 0.00000              | 0.00009          | 0.00000                      | 0.00000            | 0.00000                      | 0.00001                      | 0.00000    | 0.00007   | 0.00005 |
| 23 携帯電話機                    | 0.00004              | 0.00040          | 0.00000                      | 0.00012            | 0.00225                      | 0.00235                      | -0.00689   | 0.00047   | 0.00076 |
| 24 無線電気通信機器(除携帯電話機)         | 0.00001              | 0.00001          | 0.00001                      | 0.00004            | 0.00112                      | 0.00099                      | -0.00009   | 0.00018   | 0.00026 |
| 25 その他の電気通信機器               | 0.00001              | 0.00003          | 0.00001                      | 0.00001            | 0.00006                      | 0.00013                      | -0.00417   | 0.00322   | 0.00042 |
| 26 電子管                      | 0.00011              | 0.00024          | 0.00007                      | 0.00010            | 0.00056                      | 0.00123                      | 0.02197    | 0.01908   | 0.00267 |
| 27 半導体素子                    | 0.00009              | 0.00018          | 0.00006                      | 0.00008            | 0.00044                      | 0.00093                      | 0.00646    | 0.00242   | 0.00057 |
| 28 集積回路                     | 0.00001              | 0.00002          | 0.00001                      | 0.00002            | 0.00004                      | 0.00008                      | 0.00049    | 0.00031   | 0.00007 |
| 29 液晶パネル                    | 0.00062              | 0.00119          | 0.00054                      | 0.00093            | 0.00229                      | 0.00364                      | 0.04144    | 0.02159   | 0.00407 |
| 30 磁気テープ・磁気ディスク             | 0.00001              | 0.00000          | 0.00000                      | 0.00000            | 0.00000                      | 0.00000                      | -0.00001   | 0.00006   | 0.00001 |
| 31 その他の電子部品                 | 0.00000              | 0.00002          | 0.00000                      | 0.00000            | 0.00009                      | 0.00009                      | 0.00132    | 0.00068   | 0.00011 |
| 32 ラジオ・テレビ受信機               | 0.00001              | 0.00001          | 0.00001                      | 0.00001            | 0.00091                      | 0.00043                      | -0.00459   | 0.00029   | 0.00016 |
| 33 ビデオ機器・デジタルカメラ            | 0.00014              | 0.00012          | 0.00009                      | 0.00010            | 0.00033                      | 0.00185                      | 0.00048    | 0.00171   | 0.00061 |
| 34 通信ケーブル・光ファイバケーブル         | 0.00015              | 0.00013          | 0.00000                      | 0.00000            | 0.00004                      | 0.00010                      | 0.00214    | 0.00031   | 0.00012 |
| 35 事務用機械                    | 0.00014              | 0.00012          | 0.00009                      | 0.00008            | 0.00010                      | 0.00016                      | 0.00010    | 0.00023   | 0.00013 |
| 36 電気音響機器                   | 0.00132              | 0.00206          | 0.00147                      | 0.00315            | 0.00132                      | 0.00148                      | 0.00130    | 0.00279   | 0.00218 |
| 37 情報記録物                    | 0.00036              | 0.00036          | 0.00064                      | 0.00101            | 0.00034                      | 0.00033                      | 0.00013    | 0.00073   | 0.00052 |
| 38 電子計算機・同関連機器賃貸業           | 0.00042              | 0.00041          | 0.00035                      | 0.00047            | 0.00056                      | 0.00059                      | 0.00097    | 0.00111   | 0.00054 |
| 39 事務用機械器具(除電算機等)賃貸業        | 0.00389              | 0.00342          | 0.00211                      | 0.00184            | 0.00191                      | 0.00218                      | 0.00049    | 0.00483   | 0.00302 |
| 40 通信機械器具賃貸業                | 0.00376              | 0.00344          | 0.00646                      | 0.00378            | 0.00279                      | 0.00319                      | -0.01049   | 0.00315   | 0.00343 |
| 41 広告                       | 0.00094              | 0.00021          | 0.00002                      | 0.00001            | 0.00001                      | 0.00002                      | 0.00002    | 0.00011   | 0.00013 |
| 42 印刷・製版・製本                 | 0.00000              | 0.00000          | 0.00000                      | 0.00000            | 0.00150                      | 0.00046                      | 0.00000    | 0.00000   | 0.00015 |
| 43 映画館・劇場・興行場               | 0.00000              | 0.00000          | 0.02034                      | 0.00499            | 0.06184                      | 0.07941                      | 0.00000    | 0.00479   | 0.01818 |
| 44 電気通信施設建設                 | 0.02396              | 0.01828          | 0.00240                      | 0.00180            | 0.00121                      | 0.00182                      | 0.14899    | 0.00284   | 0.00990 |
| 45 研究                       | 0.00045              | 0.00065          | 0.00029                      | 0.00032            | 0.00071                      | 0.00055                      | -0.00301   | 0.00142   | 0.00066 |
| 46 農林水産業                    | 0.00564              | 0.04270          | 0.00315                      | 0.00258            | 0.00038                      | 0.00046                      | -0.00284   | 0.00515   | 0.02159 |
| 47 鉱業                       | 0.00232              | 0.00259          | 0.00095                      | 0.00057            | 0.00068                      | 0.00093                      | 0.05175    | 0.00347   | 0.00197 |
| 48 飲食物品                     | 0.00977              | 0.00540          | 0.00576                      | 0.00414            | 0.01685                      | 0.01132                      | -0.04522   | 0.00778   | 0.00710 |
| 49 繊維製品                     | 0.01468              | 0.00946          | 0.00235                      | 0.02696            | 0.00533                      | 0.00518                      | -0.06342   | 0.04646   | 0.01634 |
| 50 パルプ・紙・木製品                | 0.00577              | 0.00863          | 0.00364                      | 0.00450            | 0.00687                      | 0.00495                      | -0.01981   | 0.01207   | 0.00744 |
| 51 化学製品                     | 0.00555              | 0.00562          | 0.00320                      | 0.00302            | 0.00830                      | 0.00874                      | -0.01070   | 0.02663   | 0.00829 |
| 52 石油・石炭製品                  | 0.00151              | 0.00115          | 0.00109                      | 0.00097            | 0.02013                      | 0.01053                      | -0.04647   | 0.01068   | 0.00476 |
| 53 プラスチック・ゴム                | 0.00155              | 0.00238          | 0.00079                      | 0.00106            | 0.01982                      | 0.01867                      | -0.17541   | 0.04070   | 0.01016 |
| 54 窯業・土石製品                  | 0.00041              | 0.00060          | 0.00033                      | 0.00041            | 0.00230                      | 0.00308                      | -0.02848   | 0.01469   | 0.00273 |
| 55 鉄鋼                       | 0.00357              | 0.00261          | 0.00127                      | 0.00183            | 0.03285                      | 0.01984                      | 0.01918    | 0.01294   | 0.00813 |
| 56 非鉄金属                     | 0.00046              | 0.00073          | 0.00041                      | 0.00051            | 0.00547                      | 0.02029                      | 0.07306    | 0.02306   | 0.00693 |
| 57 金属製品                     | 0.00048              | 0.00061          | 0.00043                      | 0.00050            | 0.00210                      | 0.03407                      | 0.14005    | 0.04527   | 0.01174 |
| 58 はん用機械                    | 0.00043              | 0.00038          | 0.00131                      | 0.00186            | 0.00390                      | 0.01163                      | 0.03513    | 0.01124   | 0.00405 |
| 59 生産用機械                    | 0.00159              | 0.00361          | 0.00029                      | 0.00048            | 0.00498                      | 0.01513                      | 0.03436    | 0.03128   | 0.00831 |
| 60 業務用機械                    | 0.00133              | 0.00967          | 0.00094                      | 0.00172            | 0.01310                      | 0.02460                      | 0.10032    | 0.07978   | 0.01910 |
| 61 電気機械                     | 0.00363              | 0.00226          | 0.00092                      | 0.00061            | 0.00175                      | 0.00290                      | 0.01835    | 0.00335   | 0.00220 |
| 62 輸送機械                     | 0.00247              | 0.00332          | 0.00298                      | 0.00336            | 0.35046                      | 0.15970                      | 0.00025    | 0.00266   | 0.04683 |
| 63 その他の製造工業製品               | 0.01560              | 0.02176          | 0.00998                      | 0.00926            | 0.00794                      | 0.00783                      | -0.00678   | 0.01471   | 0.01533 |
| 64 建設                       | 0.00426              | 0.00623          | 0.00381                      | 0.00154            | 0.00139                      | 0.00140                      | 0.00045    | 0.00141   | 0.00368 |
| 65 電力・ガス・熱供給                | 0.01091              | 0.00526          | 0.00424                      | 0.01773            | 0.00243                      | 0.00185                      | 0.00050    | 0.00230   | 0.00650 |
| 66 水道                       | 0.13226              | 0.14349          | 0.02650                      | 0.02447            | 0.05278                      | 0.06890                      | 0.22566    | 0.10589   | 0.98982 |
| 67 廃棄物処理                    | 0.01222              | 0.06766          | 0.01317                      | 0.01432            | 0.01340                      | 0.01222                      | 0.01050    | 0.02611   | 0.03906 |
| 68 商業                       | 0.01770              | 0.21102          | 0.01299                      | 0.01143            | 0.01211                      | 0.03690                      | 0.01286    | 0.01238   | 0.10505 |
| 69 金融・保険                    | 0.04162              | 0.04216          | 0.01664                      | 0.01796            | 0.02864                      | 0.02648                      | 0.06799    | 0.08143   | 0.03891 |
| 70 不動産                      | 0.00148              | 0.00914          | 0.00207                      | 0.26714            | 0.00310                      | 0.00212                      | 0.00110    | 0.00157   | 0.05200 |
| 71 運輸・郵便                    | 0.00067              | 0.01435          | 0.00281                      | 0.11679            | 0.00059                      | 0.00076                      | 0.00067    | 0.00117   | 0.03236 |
| 72 公務                       | 0.03572              | 0.02360          | 0.24782                      | 0.29077            | 0.00009                      | 0.00008                      | 0.00021    | 0.00017   | 0.06654 |
| 73 教育                       | 0.00187              | 0.00508          | 0.09581                      | 0.00081            | 0.00143                      | 0.00138                      | 0.00071    | 0.00150   | 0.00440 |
| 74 医療・福祉                    | 0.05795              | 0.06904          | 0.05413                      | 0.06241            | 0.10329                      | 0.09960                      | 0.05132    | 0.08053   | 0.07558 |
| 75 その他の非営利団体サービス            | 0.03565              | 0.05822          | 0.00370                      | 0.00348            | 0.00056                      | 0.00061                      | 0.00019    | 0.00570   | 0.03577 |
| 76 対事業所サービス                 | 0.00000              | 0.00000          | 0.00000                      | 0.00000            | 0.00000                      | 0.00000                      | 0.00000    | 0.00000   | 0.00000 |
| 77 分類不明                     | 0.00225              | 0.00208          | 0.00315                      | 0.00210            | 0.00472                      | 0.00322                      | 0.00167    | 0.00239   | 0.00246 |
| 合計                          | 0.86295              | 0.86197          | 0.92381                      | 0.92890            | 0.85176                      | 0.79243                      | 0.64329    | 0.81997   | 0.85737 |

⑨ 2020年 情報通信産業連関表(生産者価格取引額表 実質)

|                             | 単位:百万円     |            |                       |        |                         |             |            |                |             |             |
|-----------------------------|------------|------------|-----------------------|--------|-------------------------|-------------|------------|----------------|-------------|-------------|
|                             | 1          | 2          | 3                     | 4      | 5                       | 6           | 7          | 8              | 9           | 10          |
|                             | 固定電気通<br>信 | 移動電気通<br>信 | 電気通信に<br>附帯する<br>サービス | 公共放送   | 民間テレビ<br>ジョン放送・<br>多重放送 | 民間ラジオ放<br>送 | 民間衛星放<br>送 | 有線テレビ<br>ジョン放送 | 有線ラジオ放<br>送 | ソフトウェア<br>業 |
| 1 固定電気通信                    | 594,088    | 802,205    | 109,015               | 14,133 | 46,533                  | 2,300       | 14,488     | 36,242         | 60,689      | 13,572      |
| 2 移動電気通信                    | 118,755    | 887,188    | 59,840                | 10,955 | 31,753                  | 1,565       | 0          | 7,457          | 12,530      | 27,216      |
| 3 電気通信に附帯するサービス             | 134,078    | 273,596    | 0                     | 0      | 0                       | 0           | 0          | 0              | 0           | 0           |
| 4 公共放送                      | 143        | 106        | 76                    | 0      | 84                      | 4           | 13         | 10             | 17          | 197         |
| 5 民間テレビジョン放送・多重放送           | 0          | 0          | 0                     | 0      | 133,029                 | 0           | 0          | 21,145         | 35,567      | 0           |
| 6 民間ラジオ放送                   | 0          | 0          | 0                     | 0      | 0                       | 5,817       | 0          | 1,141          | 1,920       | 0           |
| 7 民間衛星放送                    | 0          | 0          | 0                     | 6      | 11,288                  | 0           | 369        | 0              | 0           | 0           |
| 8 有線テレビジョン放送                | 0          | 0          | 0                     | 0      | 2                       | 0           | 0          | 7,897          | 0           | 0           |
| 9 有線ラジオ放送                   | 882        | 23         | 0                     | 0      | 35                      | 2           | 0          | 0              | 12,035      | 0           |
| 10 ソフトウェア業                  | 11,334     | 18         | 591                   | 284    | 310                     | 15          | 20         | 15             | 25          | 116,112     |
| 11 情報処理サービス                 | 304,826    | 112,894    | 8,345                 | 942    | 18,864                  | 922         | 1,035      | 1,456          | 2,449       | 59,101      |
| 12 情報提供サービス                 | 49,252     | 19,062     | 1,441                 | 163    | 3,254                   | 158         | 178        | 251            | 422         | 10,119      |
| 13 インターネット附随サービス            | 226,724    | 115,351    | 3,004                 | 3,802  | 30,132                  | 1,486       | 319        | 7,087          | 11,917      | 64,168      |
| 14 新聞                       | 4,131      | 708        | 5,809                 | 694    | 117                     | 6           | 4          | 280            | 472         | 23,558      |
| 15 出版                       | 1,267      | 1,042      | 3,072                 | 2,890  | 539                     | 26          | 18         | 37             | 62          | 9,964       |
| 16 ニュース供給                   | 3,646      | 6,097      | 0                     | 1,877  | 40,065                  | 1,214       | 2,829      | 794            | 217         | 3,789       |
| 17 映像・音声・文字情報制作業(除、ニュース供給業) | 43,049     | 97,755     | 0                     | 80,500 | 558,562                 | 32,262      | 57,076     | 43,771         | 74,006      | 81,855      |
| 18 パーソナルコンピュータ              | 0          | 0          | 0                     | 0      | 0                       | 0           | 0          | 0              | 0           | 0           |
| 19 電子計算機本体(除パソコン)           | 0          | 0          | 0                     | 0      | -15                     | -1          | 14         | 0              | 0           | 0           |
| 20 電子計算機附属装置                | 314        | 577        | 354                   | 0      | 211                     | 10          | 17         | 118            | 198         | 0           |
| 21 有線電気通信機器                 | 0          | 0          | 0                     | 0      | 0                       | 0           | 0          | 0              | 0           | 514         |
| 22 携帯電話機                    | 178        | 0          | 0                     | 11     | 148                     | 7           | 16         | 65             | 109         | 10,838      |
| 23 無線電気通信機器(除携帯電話機)         | 0          | 0          | 0                     | 0      | 0                       | 0           | 0          | 0              | 0           | 494         |
| 24 その他の電気通信機器               | 0          | 0          | 0                     | 0      | 0                       | 0           | 0          | 0              | 0           | 191         |
| 25 半導体素子                    | 0          | 0          | 0                     | 0      | 0                       | 0           | 0          | 0              | 0           | 0           |
| 26 集積回路                     | 0          | 0          | 0                     | 0      | 0                       | 0           | 0          | 0              | 0           | 0           |
| 27 液晶パネル                    | 0          | 0          | 0                     | 0      | 0                       | 0           | 0          | 0              | 0           | 0           |
| 28 フラットパネル・電子管              | 0          | 0          | 0                     | 0      | 0                       | 0           | 0          | 0              | 0           | 0           |
| 29 その他の電子部品                 | 1,155      | 2,628      | 1,050                 | 2,950  | 7,735                   | 380         | 95         | 851            | 1,431       | 1,098       |
| 30 ラジオ・テレビ受信機               | 0          | 0          | 0                     | 0      | 0                       | 0           | 0          | 0              | 0           | 0           |
| 31 ビデオ機器・デジタルカメラ            | 0          | 0          | 0                     | 0      | 0                       | 0           | 0          | 0              | 0           | 0           |
| 32 通信ケーブル・光ファイバケーブル         | 0          | 0          | 0                     | 0      | 0                       | 0           | 0          | 0              | 0           | 0           |
| 33 事務用機械                    | 0          | 0          | 0                     | 0      | 74                      | 4           | 0          | 11             | 18          | 0           |
| 34 電気音響機器                   | 0          | 0          | 0                     | 43     | 26                      | 1           | 6          | 159            | 267         | 0           |
| 35 情報記録物                    | 112        | 5          | 0                     | 0      | 0                       | 0           | 0          | 0              | 0           | 21,403      |
| 36 電子計算機・同関連機器賃貸業           | 31,877     | 101,760    | 3,250                 | 4,866  | 8,215                   | 402         | 0          | 1,804          | 3,038       | 76,668      |
| 37 事務用機械器具(除電算機等)賃貸業        | 4,629      | 7,451      | 230                   | 286    | 768                     | 37          | 8          | 535            | 899         | 1,028       |
| 38 通信機械器具賃貸業                | 4,704      | 7,020      | 1,066                 | 638    | 759                     | 37          | 484        | 1,135          | 1,924       | 9,214       |
| 39 広告                       | 67,067     | 277,920    | 7,457                 | 1,517  | 37,528                  | 1,828       | 25,349     | 7,922          | 13,326      | 184,448     |
| 40 印刷・製版・製本                 | 73,574     | 34,840     | 1,830                 | 2,130  | 636                     | 31          | 4,449      | 734            | 1,237       | 50,530      |
| 41 映画館・劇場・興行場               | 0          | 0          | 0                     | 0      | 0                       | 0           | 0          | 0              | 0           | 0           |
| 42 電気通信施設建設                 | 0          | 0          | 0                     | 0      | 0                       | 0           | 0          | 0              | 0           | 0           |
| 43 研究                       | 0          | 0          | 0                     | 0      | 0                       | 0           | 0          | 0              | 0           | 0           |
| 44 農林水産業                    | 0          | 0          | 0                     | 0      | 0                       | 0           | 0          | 0              | 0           | 0           |
| 45 鉱業                       | 0          | 0          | 0                     | 0      | 2                       | 0           | 0          | 0              | 0           | 0           |
| 46 飲食料品                     | 0          | 0          | 0                     | 0      | 0                       | 0           | 0          | 0              | 0           | 0           |
| 47 繊維製品                     | 6,811      | 984        | 471                   | 560    | 2,637                   | 128         | 2          | 117            | 196         | 18,915      |
| 48 パルプ・紙・木製品                | 33,477     | 23,132     | 1,358                 | 1,244  | 2,181                   | 106         | 148        | 567            | 954         | 146,568     |

2020年 情報通信産業連関表(生産者価格取引額表 実質)

|                       | 単位:百万円     |            |                       |         |                         |             |            |                |             |             |
|-----------------------|------------|------------|-----------------------|---------|-------------------------|-------------|------------|----------------|-------------|-------------|
|                       | 1          | 2          | 3                     | 4       | 5                       | 6           | 7          | 8              | 9           | 10          |
|                       | 固定電気通<br>信 | 移動電気通<br>信 | 電気通信に<br>附帯する<br>サービス | 公共放送    | 民間テレビ<br>ジョン放送・<br>多重放送 | 民間ラジオ放<br>送 | 民間衛星放<br>送 | 有線テレビ<br>ジョン放送 | 有線ラジオ放<br>送 | ソフトウェア<br>業 |
| 49 化学製品               | 8          | 5          | 0                     | 437     | 1,068                   | 52          | 66         | 101            | 170         | 8,971       |
| 50 石油・石炭製品            | 14,369     | 29,421     | 3,057                 | 1,641   | 6,576                   | 320         | 712        | 942            | 1,585       | 58,391      |
| 51 プラスチック・ゴム          | 4,446      | 593        | 21                    | 1,429   | 1,901                   | 93          | 95         | 77             | 130         | 105,741     |
| 52 窯業・土石製品            | 0          | 0          | 0                     | 0       | 0                       | 0           | 0          | 0              | 0           | 0           |
| 53 鉄鋼                 | 0          | 0          | 0                     | 0       | 0                       | 0           | 0          | 0              | 0           | 0           |
| 54 非鉄金属               | 0          | 0          | 0                     | 0       | 0                       | 0           | 0          | 0              | 0           | 0           |
| 55 金属製品               | 3,425      | 7,285      | 253                   | 54      | 112                     | 5           | 0          | 36             | 60          | 2,417       |
| 56 はん用機械              | 0          | 0          | 0                     | 0       | 0                       | 0           | 0          | 16             | 27          | 0           |
| 57 生産用機械              | 68         | 0          | 0                     | 0       | 0                       | 0           | 0          | 0              | 0           | 0           |
| 58 業務用機械              | 94         | 165        | 0                     | 0       | 0                       | 0           | 0          | 0              | 0           | 0           |
| 59 電気機械               | 4          | 8          | 37                    | 764     | 1,159                   | 56          | 166        | 190            | 320         | 365         |
| 60 輸送機械               | 3          | 7          | 0                     | 0       | 2                       | 0           | 1          | 0              | 0           | 22          |
| 61 その他の製造工業製品         | 22,610     | 53,088     | 5,626                 | 2,559   | 5,319                   | 260         | 837        | 382            | 644         | 25,918      |
| 62 建設                 | 42,636     | 28,952     | 1,170                 | 2,017   | 1,227                   | 60          | 145        | 18,582         | 31,191      | 8,278       |
| 63 電力・ガス・熱供給          | 115,066    | 66,027     | 3,905                 | 6,398   | 8,900                   | 437         | 951        | 4,094          | 6,884       | 34,847      |
| 64 水道                 | 12,956     | 68,803     | 618                   | 414     | 818                     | 40          | 7          | 524            | 882         | 5,387       |
| 65 廃棄物処理              | 32,751     | 120,199    | 32                    | 22,608  | 7,959                   | 392         | 954        | 93             | 157         | 1,921       |
| 66 商業                 | 44,491     | 45,270     | 9,494                 | 5,759   | 10,724                  | 523         | 1,618      | 1,399          | 2,354       | 188,694     |
| 67 金融・保険              | 31,317     | 120,708    | 5,654                 | 3,819   | 10,379                  | 511         | 1,355      | 5,127          | 8,620       | 53,923      |
| 68 不動産                | 100,582    | 73,150     | 13,741                | 3,124   | 19,893                  | 975         | 4,097      | 6,440          | 10,835      | 550,382     |
| 69 運輸・郵便              | 159,141    | 140,191    | 13,417                | 26,373  | 23,493                  | 1,138       | 2,923      | 5,189          | 8,732       | 125,353     |
| 70 公務                 | 0          | 0          | 0                     | 0       | 0                       | 0           | 0          | 0              | 0           | 0           |
| 71 教育                 | 55,683     | 41,691     | 467                   | 847     | 584                     | 29          | 248        | 839            | 1,411       | 54,001      |
| 72 医療・福祉              | 9,485      | 13,155     | 1,055                 | 685     | 547                     | 27          | 70         | 290            | 489         | 37          |
| 73 他に分類されない会員制団体      | 6,323      | 12,203     | 491                   | 4,037   | 6,401                   | 312         | 361        | 208            | 350         | 11,434      |
| 74 対事業所サービス           | 1,141,465  | 669,237    | 97,262                | 125,948 | 134,967                 | 6,579       | 54,884     | 61,467         | 103,328     | 2,150,848   |
| 75 対個人サービス            | 4,096      | 8,887      | 292                   | 21,811  | 44,352                  | 2,745       | 486        | 1,225          | 2,062       | 8,787       |
| 76 事務用品               | 13,088     | 32,041     | 2,472                 | 3,453   | 3,171                   | 155         | 479        | 1,156          | 1,944       | 8,792       |
| 77 分類不明               | 23,232     | 17,071     | 15,909                | 5,635   | 33,032                  | 1,613       | 2,091      | 2,100          | 3,533       | 10,791      |
| 78 内生部門計              | 3,553,413  | 4,320,518  | 383,232               | 370,300 | 1,258,057               | 65,071      | 179,483    | 252,077        | 421,630     | 4,346,859   |
| 79 家計外消費支出(行)         | 75,046     | 65,403     | 6,832                 | 24,247  | 25,817                  | 1,465       | 1,371      | 6,940          | 11,510      | 307,855     |
| 80 雇用者所得              | 632,521    | 382,847    | 248,663               | 171,217 | 272,361                 | 15,595      | 19,362     | 68,907         | 114,299     | 5,954,411   |
| 81 営業余剰               | 1,669,489  | 1,792,737  | 104,531               | 101,145 | 159,130                 | 8,944       | 77,535     | 120,662        | 199,642     | 1,312,261   |
| 82 資本減耗引当             | 1,485,320  | 2,200,449  | 46,300                | 71,000  | 66,894                  | 3,835       | 6,110      | 65,985         | 109,239     | 609,454     |
| 83 間接税(関税・輸入品商品税を除く。) | 403,378    | 302,053    | 18,803                | 32,730  | 75,155                  | 4,298       | 3,406      | 22,944         | 38,048      | 381,145     |
| 84 (控除)経常補助金          | -17        | -82        | 0                     | -3      | -5                      | 0           | -6         | -1             | -2          | -221        |
| 85 ダブルインフレーション調整項     | 269,206    | 690,179    | 32,152                | 17,619  | 283,610                 | 281         | -15,012    | -19,082        | -19,350     | -716,242    |
| 86 粗付加価値部門計           | 4,534,945  | 5,433,587  | 457,280               | 417,955 | 882,961                 | 34,419      | 92,767     | 266,356        | 453,385     | 7,848,663   |
| 87 国内生産額              | 8,088,358  | 9,754,105  | 840,512               | 788,255 | 2,141,018               | 99,490      | 272,250    | 518,433        | 875,015     | 12,195,522  |

2020年 情報通信産業連関表(生産者価格取引額表 実質)

単位:百万円

|                             | 11           | 12           | 13                    | 14      | 15      | 16     | 17                                       | 18              | 19                     | 20            |
|-----------------------------|--------------|--------------|-----------------------|---------|---------|--------|--|-----------------|------------------------|---------------|
|                             | 情報処理<br>サービス | 情報提供<br>サービス | インターネッ<br>ト附随サービ<br>ス | 新聞      | 出版      | ニュース供給 | 映像・音声・<br>文字情報制<br>作業(除、<br>ニュース供給<br>業) | パーソナルコ<br>ンピュータ | 電子計算機<br>本体(除パソ<br>コン) | 電子計算機<br>附属装置 |
| 1 固定電気通信                    | 16,033       | 2,657        | 63,021                | 13,534  | 680     | 3,434  | 42,489                                   | 78              | 24                     | 220           |
| 2 移動電気通信                    | 13,045       | 2,161        | 84,093                | 4,145   | 644     | 1,295  | 27,511                                   | 116             | 31                     | 186           |
| 3 電気通信に附帯するサービス             | 0            | 0            | 0                     | 0       | 0       | 0      | 0  | 0               | 0                      | 0             |
| 4 公共放送                      | 177          | 29           | 28                    | 35      | 21      | 0      | 2,255                                    | 70              | 2                      | 1             |
| 5 民間テレビジョン放送・多重放送           | 0            | 0            | 0                     | 0       | 0       | 0      | 6,510                                    | 0               | 0                      | 0             |
| 6 民間ラジオ放送                   | 0            | 0            | 0                     | 0       | 0       | 0      | 364                                      | 0               | 0                      | 0             |
| 7 民間衛星放送                    | 0            | 0            | 0                     | 0       | 0       | 0      | 0  | 0               | 0                      | 0             |
| 8 有線テレビジョン放送                | 0            | 0            | 32                    | 0       | 0       | 0      | 0  | 0               | 0                      | 0             |
| 9 有線ラジオ放送                   | 0            | 0            | 685,565               | 0       | 0       | 0      | 1  | 0               | 0                      | 0             |
| 10 ソフトウェア業                  | 101,422      | 17,124       | 17,535                | 515     | 449     | 238    | 6,645                                    | 22,345          | 533                    | 12,431        |
| 11 情報処理サービス                 | 144,971      | 23,965       | 245,729               | 41,167  | 20,177  | 2,833  | 57,747                                   | 1,915           | 929                    | 11,508        |
| 12 情報提供サービス                 | 24,665       | 4,137        | 40,528                | 7,018   | 3,451   | 488    | 9,811                                    | 332             | 161                    | 1,998         |
| 13 インターネット附随サービス            | 141,472      | 23,405       | 565,281               | 12,843  | 3,196   | 901    | 25,726                                   | 64              | 10                     | 204           |
| 14 新聞                       | 19,388       | 3,220        | 3,316                 | 5,000   | 102     | 114    | 2,901                                    | 108             | 181                    | 1,517         |
| 15 出版                       | 6,829        | 1,133        | 2,122                 | 1,271   | 809     | 215    | 4,967                                    | 166             | 104                    | 732           |
| 16 ニュース供給                   | 1,103        | 180          | 180                   | 1,133   | 407     | 4,760  | 10,363                                   | 12              | 2                      | 10            |
| 17 映像・音声・文字情報制作業(除、ニュース供給業) | 26,494       | 4,408        | 22,684                | 23,978  | 12,063  | 9,323  | 298,689                                  | 274             | 22                     | 78            |
| 18 パーソナルコンピュータ              | 0            | 0            | 0                     | 0       | 0       | 0      | 0  | 12,652          | 0                      | 0             |
| 19 電子計算機本体(除パソコン)           | 0            | 0            | 0                     | 0       | 0       | 0      | 0  | 0               | 4,956                  | 0             |
| 20 電子計算機附属装置                | 0            | 0            | 15                    | 0       | 0       | 0      | 0  | 8,800           | 2,842                  | 55,695        |
| 21 有線電気通信機器                 | 153          | 25           | 0                     | 0       | 0       | 0      | 0  | 0               | 0                      | 0             |
| 22 携帯電話機                    | 1,071        | 177          | 158                   | 769     | 99      | 104    | 2,419                                    | 580             | 18                     | 53            |
| 23 無線電気通信機器(除携帯電話機)         | 160          | 26           | 0                     | 0       | 0       | 0      | 0  | 0               | 0                      | 1             |
| 24 その他の電気通信機器               | 19           | 3            | 0                     | 0       | 0       | 0      | 0  | 0               | 0                      | 0             |
| 25 半導体素子                    | 0            | 0            | 0                     | 0       | 0       | 0      | 0  | 59              | 353                    | 2,794         |
| 26 集積回路                     | 0            | 0            | 0                     | 0       | 0       | 0      | 0  | 137,667         | 7,229                  | 137,670       |
| 27 液晶パネル                    | 0            | 0            | 0                     | 0       | 0       | 0      | 0  | 71,237          | 3,500                  | 74,362        |
| 28 フラットパネル・電子管              | 0            | 0            | 0                     | 0       | 0       | 0      | 0  | 186             | 21                     | 8,782         |
| 29 その他の電子部品                 | 18,311       | 3,022        | 1,673                 | 32      | 69      | 135    | 30,539                                   | 74,988          | 7,307                  | 79,759        |
| 30 ラジオ・テレビ受信機               | 0            | 0            | 0                     | 0       | 0       | 0      | 0  | 0               | 0                      | 0             |
| 31 ビデオ機器・デジタルカメラ            | 0            | 0            | 0                     | 0       | 0       | 0      | 261                                      | 0               | 0                      | 3             |
| 32 通信ケーブル・光ファイバケーブル         | 0            | 0            | 0                     | 0       | 0       | 0      | 0  | 0               | 0                      | 1,095         |
| 33 事務用機械                    | 0            | 0            | 336                   | 0       | 0       | 0      | 0  | 0               | 0                      | 0             |
| 34 電気音響機器                   | 0            | 0            | 0                     | 0       | 0       | 0      | 0  | 0               | 0                      | 1             |
| 35 情報記録物                    | 66,693       | 10,482       | 0                     | 0       | 138     | 15     | 55,477                                   | 0               | 0                      | 0             |
| 36 電子計算機・同関連機器賃貸業           | 42,472       | 6,748        | 74,482                | 7,280   | 1,547   | 165    | 4,326                                    | 27              | 4                      | 70            |
| 37 事務用機械器具(除電算機等)賃貸業        | 981          | 162          | 721                   | 1,988   | 1,966   | 385    | 10,247                                   | 13              | 8                      | 79            |
| 38 通信機械器具賃貸業                | 641          | 105          | 37,491                | 966     | 95      | 60     | 954                                      | 196             | 54                     | 186           |
| 39 広告                       | 108,292      | 18,131       | 121,952               | 46,738  | 87,480  | 3,102  | 75,922                                   | 227             | 110                    | 6,163         |
| 40 印刷・製版・製本                 | 57,280       | 9,793        | 32,642                | 81,203  | 311,080 | 839    | 19,648                                   | 2,878           | 250                    | 3,343         |
| 41 映画館・劇場・興行場               | 0            | 0            | 0                     | 0       | 0       | 0      | 35,678                                   | 0               | 0                      | 0             |
| 42 電気通信施設建設                 | 0            | 0            | 0                     | 0       | 0       | 0      | 0  | 0               | 0                      | 0             |
| 43 研究                       | 0            | 0            | 0                     | 0       | 0       | 0      | 0  | 0               | 0                      | 0             |
| 44 農林水産業                    | 0            | 0            | 0                     | 0       | 0       | 0      | 0  | 0               | 0                      | 0             |
| 45 鉱業                       | 0            | 0            | 0                     | 1       | 2       | 0      | 6  | 7               | 9                      | 79            |
| 46 飲食料品                     | 0            | 0            | 0                     | 0       | 0       | 0      | 14                                       | 0               | 0                      | 0             |
| 47 繊維製品                     | 8,769        | 1,451        | 4,029                 | 1,251   | 1,103   | 448    | 9,765                                    | 192             | 109                    | 1,440         |
| 48 ハルブ・紙・木製品                | 39,030       | 6,490        | 16,591                | 168,671 | 87,204  | 914    | 19,722                                   | 5,559           | 447                    | 4,287         |

2020年 情報通信産業連関表(生産者価格取引額表 実質)

単位:百万円

|                       | 11           | 12           | 13                    | 14        | 15        | 16      | 17                                       | 18              | 19                      | 20            |
|-----------------------|--------------|--------------|-----------------------|-----------|-----------|---------|--|-----------------|-------------------------|---------------|
|                       | 情報処理<br>サービス | 情報提供<br>サービス | インターネッ<br>ト附属サービ<br>ス | 新聞        | 出版        | ニュース供給  | 映像・音声・<br>文字情報制<br>作業(除、<br>ニュース供給<br>業) | パーソナルコ<br>ンピュータ | 電子計算機<br>本体(除/パソ<br>コン) | 電子計算機<br>附属装置 |
| 49 化学製品               | 5,432        | 899          | 4                     | 25,164    | 4,758     | 287     | 11,158                                   | 7,579           | 432                     | 8,836         |
| 50 石油・石炭製品            | 28,300       | 4,683        | 3,518                 | 6,592     | 5,039     | 820     | 16,088                                   | 1,023           | 191                     | 1,307         |
| 51 プラスチック・ゴム          | 62,720       | 10,359       | 2,190                 | 4,826     | 49        | 213     | 13,145                                   | 11,170          | 719                     | 46,043        |
| 52 窯業・土石製品            | 0            | 0            | 0                     | 41        | 5         | 0       | 445                                      | 951             | 115                     | 1,323         |
| 53 鉄鋼                 | 0            | 0            | 0                     | 0         | 0         | 0       | 0  | 6,008           | 339                     | 3,448         |
| 54 非鉄金属               | 0            | 0            | 0                     | 2,279     | 259       | 0       | 436                                      | 25,288          | 1,711                   | 12,545        |
| 55 金属製品               | 1,489        | 246          | 1,544                 | 436       | 812       | 0       | 1,061                                    | 4,327           | 262                     | 34,788        |
| 56 はん用機械              | 0            | 0            | 0                     | 0         | 0         | 0       | 211                                      | 36              | 260                     | 950           |
| 57 生産用機械              | 0            | 0            | 110                   | 0         | 0         | 0       | 0  | 707             | 43                      | 967           |
| 58 業務用機械              | 0            | 0            | 347                   | 0         | 0         | 0       | 6,952                                    | 0               | 0                       | 1,966         |
| 59 電気機械               | 270          | 45           | 0                     | 4         | 2         | 183     | 8,024                                    | 5,372           | 488                     | 12,467        |
| 60 輸送機械               | 1            | 0            | 0                     | 3         | 2         | 0       | 6  | 1               | 0                       | 0             |
| 61 その他の製造工業製品         | 16,893       | 2,798        | 10,889                | 270       | 236       | 115     | 4,020                                    | 377             | 150                     | 904           |
| 62 建設                 | 3,943        | 652          | 27,460                | 1,961     | 1,067     | 1,615   | 13,302                                   | 1,002           | 94                      | 1,143         |
| 63 電力・ガス・熱供給          | 10,195       | 1,687        | 21,120                | 9,462     | 2,899     | 518     | 15,320                                   | 1,477           | 282                     | 7,183         |
| 64 水道                 | 1,641        | 271          | 6,315                 | 1,762     | 1,092     | 177     | 3,046                                    | 96              | 77                      | 367           |
| 65 廃棄物処理              | 2,011        | 332          | 12,681                | 1,171     | 54        | 209     | 5,811                                    | 17              | 14                      | 332           |
| 66 商業                 | 87,576       | 14,608       | 23,858                | 91,656    | 57,617    | 2,244   | 42,020                                   | 28,654          | 2,351                   | 36,002        |
| 67 金融・保険              | 37,457       | 6,204        | 19,137                | 7,750     | 5,074     | 424     | 15,654                                   | 3,384           | 644                     | 9,299         |
| 68 不動産                | 149,538      | 24,565       | 226,293               | 10,411    | 13,245    | 3,755   | 101,345                                  | 944             | 519                     | 2,178         |
| 69 運輸・郵便              | 129,666      | 21,599       | 61,085                | 74,213    | 66,975    | 3,543   | 75,664                                   | 10,094          | 1,218                   | 21,086        |
| 70 公務                 | 0            | 0            | 0                     | 0         | 0         | 0       | 0  | 0               | 0                       | 0             |
| 71 教育                 | 21,021       | 3,492        | 29,883                | 567       | 149       | 0       | 7,710                                    | 25              | 16                      | 379           |
| 72 医療・福祉              | 687          | 114          | 1,833                 | 4         | 0         | 79      | 1,995                                    | 0               | 0                       | 0             |
| 73 他に分類されない会員制団体      | 6,828        | 1,122        | 4,208                 | 5,412     | 1,254     | 161     | 6,727                                    | 701             | 378                     | 331           |
| 74 対事業所サービス           | 1,698,718    | 277,262      | 724,565               | 90,246    | 35,123    | 10,159  | 206,546                                  | 20,974          | 3,994                   | 32,187        |
| 75 対個人サービス            | 20,576       | 3,409        | 3,140                 | 7,043     | 12,112    | 591     | 67,313                                   | 169             | 32                      | 90            |
| 76 事務用品               | 4,208        | 696          | 8,301                 | 2,460     | 2,474     | 226     | 10,195                                   | 253             | 132                     | 959           |
| 77 分類不明               | 5,139        | 849          | 6,350                 | 2,028     | 2,188     | 1,810   | 6,902                                    | 1,132           | 215                     | 1,115         |
| 78 内生部門計              | 3,133,780    | 514,927      | 3,215,034             | 765,300   | 745,264   | 56,900  | 1,402,053                                | 472,509         | 43,890                  | 642,942       |
| 79 家計外消費支出(行)         | 142,792      | 24,013       | 8,512                 | 65,167    | 33,652    | 12,451  | 157,159                                  | 35,103          | 1,873                   | 20,969        |
| 80 雇用者所得              | 1,832,628    | 309,857      | 788,693               | 482,083   | 378,979   | 45,684  | 641,943                                  | 45,559          | 18,339                  | 165,438       |
| 81 営業余剰               | 133,296      | 22,668       | 80,002                | 131,220   | 140,760   | 13,270  | 151,523                                  | -30,319         | -11,912                 | -73,595       |
| 82 資本減耗引当             | 942,867      | 168,018      | 146,306               | 55,686    | 47,867    | 14,311  | 257,727                                  | 177,055         | 13,888                  | 166,172       |
| 83 間接税(関税・輸入品商品税を除く。) | 270,777      | 45,527       | 149,846               | 38,686    | 29,398    | 1,918   | 46,369                                   | 17,101          | 1,402                   | 5,170         |
| 84 (控除)経常補助金          | -99          | -17          | -2                    | -12       | -10       | -12     | -202                                     | -4              | -1                      | -4            |
| 85 ダブルインフレーション調整項     | 2,392        | -24,005      | 50,721                | -36,575   | -59,455   | -3,533  | -55,247                                  | 8,219           | 1,010                   | 82,852        |
| 86 粗付加価値部門計           | 3,324,653    | 546,061      | 1,224,078             | 736,255   | 571,191   | 84,090  | 1,199,272                                | 252,715         | 24,599                  | 367,002       |
| 87 国内生産額              | 6,458,433    | 1,060,988    | 4,439,112             | 1,501,555 | 1,316,455 | 140,990 | 2,601,325                                | 725,224         | 68,489                  | 1,009,944     |

2020年 情報通信産業連関表(生産者価格取引額表 実質)

|                             | 単位:百万円       |        |                          |                |         |         |         |                 |              |                |
|-----------------------------|--------------|--------|--------------------------|----------------|---------|---------|---------|-----------------|--------------|----------------|
|                             | 21           | 22     | 23                       | 24             | 25      | 26      | 27      | 28              | 29           | 30             |
|                             | 有線電気通<br>信機器 | 携帯電話機  | 無線電気通<br>信機器(除携<br>帯電話機) | その他の電<br>気通信機器 | 半導体素子   | 集積回路    | 液晶パネル   | フラットパネ<br>ル・電子管 | その他の電<br>子部品 | ラジオ・テレ<br>ビ受信機 |
| 1 固定電気通信                    | 304          | 18     | 634                      | 246            | 156     | 686     | 118     | 35              | 1,753        | 2              |
| 2 移動電気通信                    | 298          | 8      | 547                      | 196            | 144     | 423     | 0       | 45              | 1,626        | 1              |
| 3 電気通信に附帯するサービス             | 0            | 0      | 0                        | 0              | 0       | 0       | 0       | 0               | 0            | 0              |
| 4 公共放送                      | 2            | 1      | 1                        | 1              | 23      | 3       | 26      | 5               | 18           | 0              |
| 5 民間テレビジョン放送・多重放送           | 0            | 0      | 0                        | 0              | 0       | 0       | 0       | 0               | 0            | 0              |
| 6 民間ラジオ放送                   | 0            | 0      | 0                        | 0              | 0       | 0       | 0       | 0               | 0            | 0              |
| 7 民間衛星放送                    | 0            | 0      | 0                        | 0              | 0       | 0       | 0       | 0               | 0            | 0              |
| 8 有線テレビジョン放送                | 0            | 0      | 0                        | 0              | 0       | 0       | 0       | 0               | 0            | 0              |
| 9 有線ラジオ放送                   | 0            | 0      | 0                        | 0              | 0       | 0       | 0       | 0               | 0            | 0              |
| 10 ソフトウェア業                  | 30           | 77     | 24                       | 4              | 1       | 12      | 1       | 76              | 2,287        | 173            |
| 11 情報処理サービス                 | 3,928        | 1,292  | 897                      | 4,777          | 540     | 16,800  | 2,809   | 52              | 38,619       | 232            |
| 12 情報提供サービス                 | 680          | 226    | 155                      | 827            | 93      | 2,871   | 480     | 9               | 6,615        | 40             |
| 13 インターネット附随サービス            | 4,314        | 864    | 3,678                    | 1,441          | 1,105   | 2,924   | 857     | 69              | 7,447        | 9              |
| 14 新聞                       | 220          | 39     | 675                      | 460            | 448     | 1,714   | 187     | 212             | 6,039        | 7              |
| 15 出版                       | 169          | 25     | 482                      | 230            | 251     | 1,237   | 158     | 110             | 4,368        | 3              |
| 16 ニュース供給                   | 6            | 2      | 9                        | 3              | 15      | 52      | 12      | 1               | 72           | 0              |
| 17 映像・音声・文字情報制作業(除、ニュース供給業) | 278          | 23     | 201                      | 53             | 196     | 914     | 153     | 26              | 1,401        | 11             |
| 18 パーソナルコンピュータ              | 0            | 0      | 0                        | 0              | 0       | 0       | 0       | 0               | 0            | 0              |
| 19 電子計算機本体(除パソコン)           | 0            | 0      | 0                        | 0              | 0       | 0       | 0       | 0               | 0            | 0              |
| 20 電子計算機附属装置                | 54           | 0      | 159                      | 48             | 0       | 0       | 0       | 0               | 0            | 0              |
| 21 有線電気通信機器                 | 0            | 0      | 0                        | 0              | 0       | 0       | 0       | 0               | 0            | 0              |
| 22 携帯電話機                    | 16           | 1      | 1,708                    | 2              | 75      | 773     | 0       | 9               | 462          | 2              |
| 23 無線電気通信機器(除携帯電話機)         | 0            | 0      | 0                        | 0              | 0       | 0       | 0       | 0               | 0            | 0              |
| 24 その他の電気通信機器               | 0            | 0      | 0                        | 10,465         | 0       | 0       | 0       | 0               | 0            | 0              |
| 25 半導体素子                    | 2,618        | 1,227  | 13,290                   | 4,575          | 0       | 0       | 170,867 | 349             | 49,997       | 261            |
| 26 集積回路                     | 37,960       | 11,044 | 103,793                  | 26,678         | 0       | 770,742 | 195,986 | 864             | 378,734      | 1,455          |
| 27 液晶パネル                    | 15,536       | 11,301 | 84,092                   | 908            | 0       | 0       | 0       | 0               | 5,149        | 4,758          |
| 28 フラットパネル・電子管              | 1,014        | 129    | 1,531                    | 446            | 0       | 0       | 0       | 0               | 3,924        | 557            |
| 29 その他の電子部品                 | 48,477       | 10,689 | 148,862                  | 76,742         | 275,386 | 346,726 | 51,878  | 6,040           | 1,622,979    | 2,028          |
| 30 ラジオ・テレビ受信機               | 0            | 0      | 0                        | 0              | 0       | 0       | 0       | 0               | 0            | 0              |
| 31 ビデオ機器・デジタルカメラ            | 0            | 0      | 0                        | 0              | 0       | 0       | 1       | 0               | 0            | 0              |
| 32 通信ケーブル・光ファイバケーブル         | 3,314        | 339    | 4,762                    | 1,454          | 0       | 0       | 0       | 0               | 0            | 0              |
| 33 事務用機械                    | 0            | 0      | 0                        | 0              | 0       | 0       | 0       | 0               | 0            | 0              |
| 34 電気音響機器                   | 168          | 1      | 8,012                    | 1              | 0       | 0       | 0       | 0               | 3            | 109            |
| 35 情報記録物                    | 0            | 0      | 0                        | 0              | 0       | 0       | 0       | 0               | 0            | 0              |
| 36 電子計算機・関連機器賃貸業            | 180          | 8      | 43                       | 75             | 193     | 4,375   | 112     | 4               | 14,307       | 8              |
| 37 事務用機械器具(除電算機等)賃貸業        | 111          | 12     | 133                      | 20             | 290     | 329     | 111     | 5               | 710          | 3              |
| 38 通信機械器具賃貸業                | 87           | 448    | 687                      | 131            | 545     | 6,715   | 1,086   | 13              | 4,502        | 64             |
| 39 広告                       | 3,571        | 999    | 5,540                    | 1,095          | 676     | 23,315  | 4,422   | 117             | 16,423       | 360            |
| 40 印刷・製版・製本                 | 1,430        | 271    | 6,474                    | 642            | 3,644   | 13,664  | 5,874   | 2               | 13,001       | 194            |
| 41 映画館・劇場・興行場               | 0            | 0      | 0                        | 0              | 0       | 0       | 0       | 0               | 0            | 0              |
| 42 電気通信施設建設                 | 0            | 0      | 0                        | 0              | 0       | 0       | 0       | 0               | 0            | 0              |
| 43 研究                       | 0            | 0      | 0                        | 0              | 0       | 0       | 0       | 0               | 0            | 0              |
| 44 農林水産業                    | 0            | 0      | 0                        | 0              | 0       | 0       | 0       | 0               | 0            | 0              |
| 45 鉱業                       | 0            | 0      | 0                        | 0              | 43      | 157     | 41      | 9               | 1,126        | 0              |
| 46 飲食料品                     | 0            | 0      | 0                        | 0              | 0       | 0       | 0       | 0               | 0            | 0              |
| 47 繊維製品                     | 2,274        | 44     | 2,218                    | 744            | 2,376   | 18,383  | 891     | 209             | 22,317       | 1              |
| 48 ハルブ・紙・木製品                | 2,427        | 316    | 6,083                    | 798            | 1,344   | 10,281  | 1,810   | 215             | 54,466       | 120            |



2020年 情報通信産業連関表(生産者価格取引額表 実質)

|                       | 単位:百万円       |         |                          |                |         |           |           |                 |              |                |
|-----------------------|--------------|---------|--------------------------|----------------|---------|-----------|-----------|-----------------|--------------|----------------|
|                       | 21           | 22      | 23                       | 24             | 25      | 26        | 27        | 28              | 29           | 30             |
|                       | 有線電気通<br>信機器 | 携帯電話機   | 無線電気通<br>信機器(除携<br>帯電話機) | その他の電<br>気通信機器 | 半導体素子   | 集積回路      | 液晶パネル     | フラットパネ<br>ル・電子管 | その他の電<br>子部品 | ラジオ・テレ<br>ビ受信機 |
| 49 化学製品               | 5,443        | 858     | 12,328                   | 701            | 8,675   | 57,924    | 28,453    | 2,129           | 77,578       | 145            |
| 50 石油・石炭製品            | 470          | 14      | 490                      | 216            | 2,018   | 9,282     | 1,100     | 149             | 8,323        | 14             |
| 51 プラスチック・ゴム          | 24,834       | 5,507   | 71,675                   | 7,422          | 15,350  | 98,727    | 6,183     | 453             | 106,890      | 972            |
| 52 窯業・土石製品            | 2,807        | 88      | 3,393                    | 566            | 7,571   | 63,562    | 11,015    | 15,239          | 316,819      | 28             |
| 53 鉄鋼                 | 3,268        | 783     | 12,652                   | 3,822          | 79      | 807       | 1,581     | 724             | 63,971       | 139            |
| 54 非鉄金属               | 30,108       | 2,865   | 97,978                   | 1,864          | 2,327   | 132,010   | 2,416     | 3,336           | 481,616      | 331            |
| 55 金属製品               | 15,837       | 677     | 31,808                   | 5,971          | 5,384   | 37,779    | 9,054     | 3,791           | 173,036      | 168            |
| 56 はん用機械              | 1,330        | 119     | 1,719                    | 1,097          | 1,144   | 5,471     | 1,443     | 367             | 15,583       | 223            |
| 57 生産用機械              | 1,068        | 25      | 483                      | 98             | 2,031   | 14,771    | 2,915     | 205             | 15,956       | 94             |
| 58 業務用機械              | 0            | 0       | 0                        | 0              | 0       | 0         | 515       | 0               | 0            | 69             |
| 59 電気機械               | 7,803        | 6,071   | 26,771                   | 10,369         | 78,008  | 79,238    | 12,335    | 229             | 91,745       | 383            |
| 60 輸送機械               | 0            | 0       | 0                        | 0              | 0       | 1         | 0         | 0               | 0            | 0              |
| 61 その他の製造工業製品         | 552          | 83      | 3,138                    | 1,198          | 401     | 1,883     | 1,088     | 85              | 9,677        | 93             |
| 62 建設                 | 1,194        | 103     | 2,749                    | 614            | 1,303   | 3,899     | 1,892     | 162             | 29,563       | 7              |
| 63 電力・ガス・熱供給          | 2,430        | 205     | 7,260                    | 2,759          | 15,097  | 111,796   | 26,745    | 3,167           | 152,045      | 114            |
| 64 水道                 | 172          | 6       | 246                      | 174            | 306     | 3,913     | 3,767     | 19              | 8,912        | 1              |
| 65 廃棄物処理              | 21           | 11      | 293                      | 116            | 285     | 3,028     | 668       | 92              | 4,925        | 4              |
| 66 商業                 | 18,257       | 5,365   | 57,187                   | 11,172         | 28,293  | 126,305   | 41,383    | 3,439           | 211,978      | 1,133          |
| 67 金融・保険              | 5,287        | 483     | 3,521                    | 4,544          | 1,753   | 18,437    | 7,705     | 313             | 42,928       | 83             |
| 68 不動産                | 1,652        | 341     | 1,504                    | 395            | 701     | 5,727     | 1,287     | 103             | 11,731       | 17             |
| 69 運輸・郵便              | 11,126       | 2,227   | 29,745                   | 5,091          | 8,883   | 51,046    | 17,697    | 1,931           | 99,845       | 266            |
| 70 公務                 | 0            | 0       | 0                        | 0              | 0       | 0         | 0         | 0               | 0            | 0              |
| 71 教育                 | 1,418        | 340     | 4,070                    | 291            | 197     | 2,944     | 248       | 55              | 10,003       | 12             |
| 72 医療・福祉              | 0            | 0       | 0                        | 0              | 0       | 0         | 0         | 0               | 0            | 0              |
| 73 他に分類されない会員制団体      | 233          | 27      | 2,007                    | 109            | 359     | 2,638     | 550       | 305             | 4,337        | 2              |
| 74 対事業所サービス           | 14,417       | 4,639   | 37,476                   | 10,523         | 28,475  | 130,988   | 35,662    | 1,669           | 235,772      | 660            |
| 75 対個人サービス            | 45           | 19      | 116                      | 18             | 81      | 741       | 61        | 7               | 1,006        | 3              |
| 76 事務用品               | 397          | 16      | 1,439                    | 485            | 1,217   | 1,884     | 751       | 57              | 4,967        | 2              |
| 77 分類不明               | 353          | 113     | 977                      | 1,295          | 1,408   | 1,136     | 971       | 468             | 3,401        | 16             |
| 78 内生部門計              | 279,987      | 70,390  | 805,714                  | 203,974        | 498,892 | 2,189,034 | 655,366   | 46,972          | 4,440,953    | 15,376         |
| 79 家計外消費支出(行)         | 3,981        | 505     | 17,838                   | 6,897          | 6,201   | 95,090    | 7,923     | 2,908           | 113,764      | 65             |
| 80 雇用者所得              | 93,652       | 14,796  | 246,929                  | 85,505         | 177,420 | 575,161   | 91,252    | 15,794          | 1,955,602    | 4,575          |
| 81 営業余剰               | -15,503      | -7,356  | -33,506                  | 10,810         | -27,556 | 11,523    | 10,067    | 128             | -588,604     | -2,848         |
| 82 資本減耗引当             | 60,172       | 21,814  | 241,835                  | 57,918         | 108,163 | 976,228   | 251,878   | 18,423          | 1,034,073    | 4,022          |
| 83 間接税(関税・輸入品商品税を除く。) | 5,570        | 1,796   | 11,088                   | 2,102          | 6,080   | 48,009    | 4,308     | 5,003           | 87,969       | 1,134          |
| 84 (控除)経常補助金          | -2           | -1      | -3                       | -2             | -4      | -22       | -2        | -1              | -50          | 0              |
| 85 ダブルインフレーション調整項     | -19,152      | 17,661  | 71,983                   | -1,012         | -31,485 | 411,073   | 86,083    | -1,849          | -182,670     | 3,522          |
| 86 租付加価値部門計           | 128,719      | 49,214  | 556,164                  | 162,217        | 238,818 | 2,117,062 | 451,508   | 40,405          | 2,420,082    | 10,469         |
| 87 国内生産額              | 408,706      | 119,604 | 1,361,878                | 366,191        | 737,710 | 4,306,096 | 1,106,874 | 87,377          | 6,861,035    | 25,845         |

2020年 情報通信産業連関表(生産者価格取引額表 実質)

|                             | 単位:百万円            |                      |         |            |       |                        |                           |               |           |              |
|-----------------------------|-------------------|----------------------|---------|------------|-------|------------------------|---------------------------|---------------|-----------|--------------|
|                             | 31                | 32                   | 33      | 34         | 35    | 36                     | 37                        | 38            | 39        | 40           |
|                             | ビデオ機器・<br>デジタルカメラ | 通信ケーブル・<br>光ファイバケーブル | 事務用機械   | 電気音響機<br>器 | 情報記録物 | 電子計算機・<br>同関連機器<br>賃貸業 | 事務用機械<br>器具(除電算<br>機等)賃貸業 | 通信機械器<br>具賃貸業 | 広告        | 印刷・製版・<br>製本 |
| 1 固定電気通信                    | 5                 | 94                   | 682     | 168        | 137   | 732                    | 208                       | 218           | 22,060    | 2,651        |
| 2 移動電気通信                    | 11                | 98                   | 139     | 141        | 119   | 521                    | 148                       | 155           | 19,571    | 3,964        |
| 3 電気通信に附帯するサービス             | 0                 | 0                    | 0       | 0          | 0     | 0                      | 0                         | 0             | 0         | 0            |
| 4 公共放送                      | 10                | 7                    | 12      | 1          | 6     | 283                    | 80                        | 85            | 1,636     | 126          |
| 5 民間テレビジョン放送・多重放送           | 0                 | 0                    | 0       | 0          | 0     | 0                      | 0                         | 0             | 1,944,746 | 0            |
| 6 民間ラジオ放送                   | 0                 | 0                    | 0       | 0          | 0     | 0                      | 0                         | 0             | 90,248    | 0            |
| 7 民間衛星放送                    | 0                 | 0                    | 0       | 0          | 0     | 0                      | 0                         | 0             | 117,611   | 0            |
| 8 有線テレビジョン放送                | 0                 | 0                    | 0       | 0          | 0     | 0                      | 0                         | 0             | 2,873     | 0            |
| 9 有線ラジオ放送                   | 0                 | 0                    | 0       | 0          | 0     | 0                      | 0                         | 0             | 18,550    | 0            |
| 10 ソフトウェア業                  | 242               | 118                  | 26      | 3          | 66    | 4,049                  | 1,150                     | 1,209         | 7,490     | 458          |
| 11 情報処理サービス                 | 1,096             | 973                  | 416     | 1,245      | 13    | 14,189                 | 4,025                     | 4,231         | 37,290    | 13,262       |
| 12 情報提供サービス                 | 190               | 168                  | 72      | 216        | 2     | 2,436                  | 695                       | 730           | 6,407     | 2,297        |
| 13 インターネット附随サービス            | 48                | 239                  | 317     | 79         | 73    | 1,146                  | 324                       | 340           | 318,073   | 466          |
| 14 新聞                       | 169               | 120                  | 316     | 359        | 79    | 346                    | 99                        | 104           | 357,144   | 2,142        |
| 15 出版                       | 86                | 46                   | 436     | 193        | 154   | 799                    | 229                       | 241           | 113,027   | 4,997        |
| 16 ニュース供給                   | 5                 | 2                    | 16      | 1          | 1     | 137                    | 27                        | 34            | 39,442    | 34           |
| 17 映像・音声・文字情報制作業(除、ニュース供給業) | 102               | 43                   | 346     | 17         | 59    | 2,328                  | 674                       | 704           | 483,401   | 761          |
| 18 パーソナルコンピュータ              | 0                 | 0                    | 0       | 0          | 0     | 0                      | 0                         | 0             | 0         | 0            |
| 19 電子計算機本体(除パソコン)           | 0                 | 0                    | 0       | 0          | 0     | 0                      | 0                         | 0             | 0         | 0            |
| 20 電子計算機附属装置                | 0                 | 0                    | 0       | 0          | 0     | 7,452                  | 2,117                     | 2,225         | 0         | 0            |
| 21 有線電気通信機器                 | 0                 | 0                    | 0       | 0          | 0     | 0                      | 0                         | 0             | 0         | 0            |
| 22 携帯電話機                    | 1                 | 6                    | 10      | 1          | 8     | 210                    | 60                        | 63            | 3,852     | 2            |
| 23 無線電気通信機器(除携帯電話機)         | 0                 | 0                    | 0       | 0          | 0     | 0                      | 0                         | 0             | 3         | 0            |
| 24 その他の電気通信機器               | 0                 | 0                    | 0       | 0          | 0     | 0                      | 0                         | 0             | 0         | 0            |
| 25 半導体素子                    | 1,164             | 0                    | 9,550   | 2,357      | 0     | 0                      | 0                         | 0             | 0         | 0            |
| 26 集積回路                     | 22,393            | 0                    | 122,610 | 24,243     | 0     | 0                      | 0                         | 0             | 0         | 0            |
| 27 液晶パネル                    | 14,529            | 0                    | 19,854  | 14,741     | 0     | 0                      | 0                         | 0             | 0         | 0            |
| 28 フラットパネル・電子管              | 853               | 0                    | 2,752   | 452        | 0     | 0                      | 0                         | 0             | 0         | 0            |
| 29 その他の電子部品                 | 9,195             | 428                  | 54,859  | 28,456     | 475   | 18                     | 5                         | 5             | 1         | 4,022        |
| 30 ラジオ・テレビ受信機               | 0                 | 0                    | 0       | 0          | 0     | 49                     | 14                        | 15            | 0         | 0            |
| 31 ビデオ機器・デジタルカメラ            | 4,212             | 0                    | 26      | 0          | 0     | 20                     | 6                         | 6             | 0         | 0            |
| 32 通信ケーブル・光ファイバケーブル         | 154               | 18,513               | 0       | 27         | 0     | 0                      | 0                         | 0             | 0         | 0            |
| 33 事務用機械                    | 0                 | 0                    | 131,057 | 0          | 0     | 4,028                  | 1,138                     | 1,196         | 0         | 0            |
| 34 電気音響機器                   | 1,096             | 0                    | 0       | 6,813      | 0     | 27                     | 8                         | 8             | 0         | 0            |
| 35 情報記録物                    | 0                 | 0                    | 0       | 0          | 0     | 20                     | 6                         | 6             | 0         | 0            |
| 36 電子計算機・同関連機器賃貸業           | 16                | 588                  | 208     | 91         | 11    | 8                      | 2                         | 2             | 3,340     | 2,720        |
| 37 事務用機械器具(除電算機等)賃貸業        | 3                 | 44                   | 103     | 93         | 43    | 107                    | 30                        | 32            | 1,130     | 715          |
| 38 通信機械器具賃貸業                | 112               | 114                  | 401     | 423        | 302   | 23                     | 7                         | 7             | 642       | 6,944        |
| 39 広告                       | 419               | 612                  | 1,630   | 953        | 1,294 | 13,813                 | 3,944                     | 4,146         | 4,859     | 4,513        |
| 40 印刷・製版・製本                 | 3,073             | 300                  | 9,949   | 1,760      | 2,752 | 2,082                  | 596                       | 627           | 215,133   | 172,835      |
| 41 映画館・劇場・興行場               | 0                 | 0                    | 0       | 0          | 0     | 0                      | 0                         | 0             | 4,070     | 0            |
| 42 電気通信施設建設                 | 0                 | 0                    | 0       | 0          | 0     | 0                      | 0                         | 0             | 0         | 0            |
| 43 研究                       | 0                 | 0                    | 0       | 0          | 0     | 0                      | 0                         | 0             | 0         | 0            |
| 44 農林水産業                    | 0                 | 42                   | 0       | 0          | 0     | 166                    | 47                        | 50            | 0         | 0            |
| 45 鉱業                       | 0                 | 15                   | 0       | 0          | 0     | 88                     | 25                        | 27            | 0         | 0            |
| 46 飲食品                      | 0                 | 0                    | 0       | 0          | 0     | 0                      | 0                         | 0             | 0         | 0            |
| 47 繊維製品                     | 184               | 1,975                | 893     | 539        | 1,255 | 8,435                  | 2,398                     | 2,521         | 2,738     | 3,391        |
| 48 ハルブ・紙・木製品                | 951               | 3,348                | 4,142   | 5,056      | 2,008 | 3,039                  | 864                       | 908           | 8,032     | 381,860      |

2020 情報通信産業連関表(生産者価格取引額表 実質)

|                       | 単位:百万円            |                      |           |            |         |                        |                           |               |           |              |
|-----------------------|-------------------|----------------------|-----------|------------|---------|------------------------|---------------------------|---------------|-----------|--------------|
|                       | 31                | 32                   | 33        | 34         | 35      | 36                     | 37                        | 38            | 39        | 40           |
|                       | ビデオ機器・<br>デジタルカメラ | 通信ケーブル・<br>光ファイバケーブル | 事務用機械     | 電気音響機<br>器 | 情報記録物   | 電子計算機・<br>同関連機器<br>賃貸業 | 事務用機械<br>器具(除電算<br>機等)賃貸業 | 通信機械器<br>具賃貸業 | 広告        | 印刷・製本・<br>製本 |
| 49 化学製品               | 2,992             | 22,167               | 25,736    | 2,633      | 6,806   | 6,212                  | 1,766                     | 1,856         | 29,021    | 142,273      |
| 50 石油・石炭製品            | 63                | 980                  | 2,549     | 228        | 2,174   | 6,973                  | 1,987                     | 2,088         | 27,962    | 17,993       |
| 51 プラスチック・ゴム          | 5,036             | 11,350               | 56,776    | 8,312      | 32,656  | 1,927                  | 548                       | 576           | 31,117    | 207,813      |
| 52 窯業・土石製品            | 1,117             | 52,247               | 6,319     | 771        | 38      | 0                      | 0                         | 0             | 164       | 99           |
| 53 鉄鋼                 | 4,081             | 969                  | 13,135    | 2,055      | 0       | 0                      | 0                         | 0             | 0         | 0            |
| 54 非鉄金属               | 10,302            | 22,749               | 8,025     | 4,620      | 581     | 0                      | 0                         | 0             | 0         | 8,568        |
| 55 金属製品               | 4,544             | 2,328                | 17,619    | 10,193     | 0       | 931                    | 265                       | 279           | 57        | 2,505        |
| 56 はん用機械              | 1,031             | 0                    | 3,662     | 737        | 0       | 10                     | 3                         | 3             | 0         | 0            |
| 57 生産用機械              | 304               | 39                   | 721       | 88         | 0       | 1                      | 0                         | 0             | 0         | 0            |
| 58 業務用機械              | 624               | 0                    | 6,144     | 1,127      | 0       | 31                     | 9                         | 9             | 0         | 0            |
| 59 電気機械               | 3,832             | 188                  | 18,596    | 4,848      | 45      | 220                    | 62                        | 66            | 10        | 68           |
| 60 輸送機械               | 0                 | 0                    | 0         | 0          | 1       | 19                     | 5                         | 6             | 10        | 4            |
| 61 その他の製造工業製品         | 422               | 371                  | 1,421     | 787        | 294     | 17,863                 | 5,082                     | 5,342         | 16,476    | 608          |
| 62 建設                 | 41                | 827                  | 430       | 511        | 944     | 3,372                  | 958                       | 1,007         | 2,267     | 7,175        |
| 63 電力・ガス・熱供給          | 1,179             | 14,689               | 15,591    | 1,719      | 2,817   | 2,274                  | 645                       | 678           | 35,823    | 103,410      |
| 64 水道                 | 25                | 84                   | 455       | 61         | 179     | 510                    | 144                       | 152           | 1,496     | 2,881        |
| 65 廃棄物処理              | 4                 | 410                  | 20        | 53         | 28      | 244                    | 69                        | 73            | 929       | 2,670        |
| 66 商業                 | 8,182             | 21,823               | 53,385    | 11,525     | 9,208   | 28,114                 | 8,007                     | 8,417         | 54,982    | 284,061      |
| 67 金融・保険              | 838               | 3,246                | 7,365     | 1,020      | 1,127   | 69,313                 | 19,631                    | 20,636        | 16,945    | 43,894       |
| 68 不動産                | 945               | 553                  | 2,535     | 1,716      | 644     | 19,989                 | 5,654                     | 5,944         | 7,661     | 22,016       |
| 69 運輸・郵便              | 2,063             | 9,535                | 20,100    | 3,276      | 3,857   | 12,389                 | 3,537                     | 3,719         | 57,518    | 110,052      |
| 70 公務                 | 0                 | 0                    | 0         | 0          | 0       | 0                      | 0                         | 0             | 0         | 0            |
| 71 教育                 | 57                | 0                    | 217       | 129        | 0       | 694                    | 197                       | 207           | 6,939     | 85           |
| 72 医療・福祉              | 0                 | 0                    | 0         | 0          | 0       | 0                      | 0                         | 0             | 208       | 99           |
| 73 他に分類されない会員制団体      | 6                 | 313                  | 1,169     | 49         | 41      | 2,482                  | 703                       | 739           | 15,160    | 2,861        |
| 74 対事業所サービス           | 3,969             | 7,954                | 40,134    | 9,753      | 6,355   | 372,183                | 101,724                   | 106,988       | 440,255   | 176,019      |
| 75 対個人サービス            | 40                | 70                   | 176       | 12         | 1,936   | 1,454                  | 414                       | 435           | 27,447    | 564          |
| 76 事務用品               | 53                | 284                  | 1,209     | 201        | 287     | 1,244                  | 354                       | 372           | 7,163     | 4,308        |
| 77 分類不明               | 379               | 2,670                | 2,951     | 297        | 838     | 6,250                  | 1,776                     | 1,867         | 1,595     | 8,601        |
| 78 内生部門計              | 112,446           | 203,740              | 667,260   | 155,146    | 79,714  | 621,249                | 172,466                   | 181,352       | 4,604,573 | 1,756,784    |
| 79 家計外消費支出(行)         | 351               | 3,443                | 10,796    | 3,407      | 3,316   | 15,170                 | 3,689                     | 3,877         | 145,031   | 79,551       |
| 80 雇用者所得              | 40,352            | 50,029               | 246,851   | 59,120     | 21,943  | 263,001                | 62,806                    | 66,005        | 963,040   | 1,180,170    |
| 81 営業余剰               | -10,275           | 20,458               | -615      | -12,119    | 37,277  | 152,268                | 37,482                    | 39,384        | 112,189   | 308,698      |
| 82 資本減耗引当             | 36,177            | 24,200               | 116,880   | 24,158     | 21,190  | 949,783                | 222,792                   | 234,037       | 541,770   | 472,621      |
| 83 間接税(関税・輸入品商品税を除く。) | 6,056             | 1,645                | 13,911    | 2,700      | 99      | 13,362                 | 3,238                     | 3,402         | 167,278   | 154,961      |
| 84 (控除)経常補助金          | -3                | -2                   | -6        | -3         | -1      | -8                     | -2                        | -2            | -42       | -30          |
| 85 ダブルインフレーション調整項     | 3,646             | -13,410              | 82,064    | -2,345     | -3,195  | 103,352                | 16,353                    | -9,901        | -51,524   | -138,889     |
| 86 租付加価値部門計           | 76,304            | 86,363               | 469,880   | 74,918     | 80,631  | 1,496,928              | 346,357                   | 336,802       | 1,877,743 | 2,057,060    |
| 87 国内生産額              | 188,750           | 290,103              | 1,137,140 | 230,064    | 160,345 | 2,118,177              | 518,823                   | 518,154       | 6,482,316 | 3,813,864    |

2020年 情報通信産業連関表(生産者価格取引額表 実質)

|                             | 単位:百万円     |          |         |           |       |           |         |           |         |           |
|-----------------------------|------------|----------|---------|-----------|-------|-----------|---------|-----------|---------|-----------|
|                             | 41         | 42       | 43      | 44        | 45    | 46        | 47      | 48        | 49      | 50        |
|                             | 映画館、劇場・興行場 | 電気通信施設建設 | 研究      | 農林水産業     | 鉱業    | 飲食料品      | 繊維製品    | パルプ・紙・木製品 | 化学製品    | 石油・石炭製品   |
| 1 固定電気通信                    | 366        | 112      | 206,501 | 5,181     | 1,543 | 10,717    | 1,310   | 3,464     | 59,551  | 1,021     |
| 2 移動電気通信                    | 428        | 417      | 55,616  | 3,016     | 1,720 | 8,509     | 1,894   | 4,351     | 102,025 | 691       |
| 3 電気通信に附帯するサービス             | 0          | 2        | 0       | 463       | 0     | 0         | 0       | 0         | 0       | 0         |
| 4 公共放送                      | 50         | 11       | 778     | 1,021     | 51    | 672       | 66      | 164       | 176     | 367       |
| 5 民間テレビジョン放送・多重放送           | 0          | 0        | 0       | 0         | 0     | 0         | 0       | 0         | 0       | 0         |
| 6 民間ラジオ放送                   | 0          | 0        | 0       | 0         | 0     | 0         | 0       | 0         | 0       | 0         |
| 7 民間衛星放送                    | 0          | 0        | 0       | 0         | 0     | 0         | 0       | 0         | 0       | 0         |
| 8 有線テレビジョン放送                | 0          | 0        | 0       | 0         | 0     | 0         | 0       | 0         | 0       | 0         |
| 9 有線ラジオ放送                   | 261        | 0        | 0       | 0         | 0     | 0         | 0       | 0         | 0       | 0         |
| 10 ソフトウェア業                  | 45         | 13       | 70,906  | 11,248    | 222   | 10,586    | 785     | 2,769     | 12,652  | 399       |
| 11 情報処理サービス                 | 584        | 804      | 428,276 | 14,172    | 1,087 | 69,449    | 4,042   | 27,286    | 184,093 | 5,063     |
| 12 情報提供サービス                 | 101        | 139      | 71,005  | 2,444     | 188   | 11,978    | 698     | 4,689     | 31,401  | 885       |
| 13 インターネット附随サービス            | 474        | 3        | 24,140  | 1,213     | 280   | 13,662    | 296     | 10,237    | 39,504  | 1,652     |
| 14 新聞                       | 156        | 29       | 29,566  | 1,006     | 308   | 14,206    | 3,246   | 3,924     | 8,880   | 1,924     |
| 15 出版                       | 303        | 90       | 156,685 | 5,076     | 452   | 17,910    | 2,380   | 5,723     | 26,917  | 129       |
| 16 ニュース供給                   | 2,620      | 2        | 0       | 91        | 1     | 692       | 31      | 91        | 258     | 18        |
| 17 映像・音声・文字情報制作業(除、ニュース供給業) | 59,579     | 25       | 11,962  | 1,260     | 157   | 8,250     | 795     | 2,389     | 4,049   | 270       |
| 18 パーソナルコンピュータ              | 0          | 0        | 0       | 0         | 0     | 0         | 0       | 0         | 0       | 0         |
| 19 電子計算機本体(除パソコン)           | 0          | 0        | 0       | 0         | 0     | 0         | 0       | 0         | 0       | 0         |
| 20 電子計算機附属装置                | 0          | 0        | 0       | 0         | 0     | 0         | 0       | 0         | 0       | 0         |
| 21 有線電気通信機器                 | 0          | 729      | 0       | 0         | 0     | 0         | 0       | 0         | 0       | 0         |
| 22 携帯電話機                    | 8          | 140      | 8,500   | 262       | 19    | 1,256     | 37      | 132       | 2,505   | 95        |
| 23 無線電気通信機器(除携帯電話機)         | 0          | 362      | 2       | 45        | 0     | 0         | 0       | 0         | 0       | 0         |
| 24 その他の電気通信機器               | 0          | 1,966    | 0       | 0         | 0     | 7         | 0       | 0         | 0       | 0         |
| 25 半導体素子                    | 0          | 0        | 0       | 0         | 0     | 0         | 0       | 0         | 0       | 0         |
| 26 集積回路                     | 0          | 0        | 567     | 0         | 0     | 0         | 0       | 0         | 0       | 0         |
| 27 液晶パネル                    | 0          | 0        | 224     | 0         | 0     | 0         | 0       | 0         | 0       | 0         |
| 28 フラットパネル・電子管              | 0          | 0        | 0       | 0         | 0     | 0         | 0       | 0         | 0       | 0         |
| 29 その他の電子部品                 | 1          | 5        | 70,592  | 12        | 21    | 64        | 2       | 127       | 213     | 11        |
| 30 ラジオ・テレビ受信機               | 0          | 6        | 0       | 0         | 0     | 0         | 0       | 0         | 0       | 0         |
| 31 ビデオ機器・デジタルカメラ            | 0          | 4        | 0       | 0         | 0     | 0         | 0       | 0         | 0       | 0         |
| 32 通信ケーブル・光ファイバケーブル         | 0          | 11,868   | 1,968   | 0         | 0     | 0         | 0       | 0         | 0       | 0         |
| 33 事務用機械                    | 0          | 0        | 0       | 0         | 0     | 0         | 0       | 0         | 0       | 0         |
| 34 電気音響機器                   | 0          | 25       | 0       | 0         | 0     | 0         | 0       | 0         | 0       | 0         |
| 35 情報記録物                    | 198        | 0        | 0       | 0         | 0     | 0         | 0       | 0         | 0       | 0         |
| 36 電子計算機・同関連機器賃貸業           | 143        | 79       | 41,753  | 373       | 327   | 22,862    | 1,911   | 4,753     | 11,342  | 145       |
| 37 事務用機械器具(除電算機等)賃貸業        | 1,165      | 9        | 24,075  | 1,546     | 841   | 4,684     | 670     | 1,882     | 9,856   | 603       |
| 38 通信機械器具賃貸業                | 1          | 27       | 3,017   | 7,336     | 1,847 | 12,381    | 1,038   | 4,266     | 5,978   | 1,500     |
| 39 広告                       | 2,570      | 241      | 45,840  | 7,195     | 1,745 | 438,293   | 10,569  | 30,433    | 784,215 | 2,922     |
| 40 印刷・製版・製本                 | 162        | 65       | 278,785 | 1,325     | 291   | 238,479   | 6,000   | 46,417    | 66,857  | 301       |
| 41 映画館、劇場・興行場               | 0          | 0        | 119     | 0         | 0     | 0         | 0       | 0         | 0       | 0         |
| 42 電気通信施設建設                 | 0          | 0        | 0       | 0         | 0     | 0         | 0       | 0         | 0       | 0         |
| 43 研究                       | 0          | 0        | 0       | 0         | 0     | 0         | 0       | 0         | 0       | 0         |
| 44 農林水産業                    | 24         | 11       | 31,307  | 1,532,006 | 52    | 7,454,164 | 19,070  | 325,354   | 65,775  | 0         |
| 45 鉱業                       | 0          | 192      | 1,355   | 350       | 1,514 | 7,901     | 790     | 36,393    | 132,703 | 7,875,780 |
| 46 飲食料品                     | 0          | 0        | 72,138  | 1,519,180 | 0     | 6,981,485 | 8,348   | 17,059    | 230,907 | 77        |
| 47 繊維製品                     | 224        | 334      | 20,789  | 76,475    | 3,360 | 39,646    | 660,455 | 71,186    | 31,095  | 469       |
| 48 パルプ・紙・木製品                | 582        | 344      | 172,653 | 272,100   | 1,996 | 587,578   | 16,929  | 3,066,683 | 450,417 | 288       |

2020年 情報通信産業連関表(生産者価格取引額表 実質)

|                       | 単位:百万円     |          |            |            |         |            |           |            |            |            |
|-----------------------|------------|----------|------------|------------|---------|------------|-----------|------------|------------|------------|
|                       | 41         | 42       | 43         | 44         | 45      | 46         | 47        | 48         | 49         | 50         |
|                       | 映画館、劇場・興行場 | 電気通信施設建設 | 研究         | 農林水産業      | 鉱業      | 飲食料品       | 繊維製品      | パルプ・紙・木製品  | 化学製品       | 石油・石炭製品    |
| 49 化学製品               | 1,042      | 289      | 320,223    | 628,153    | 11,603  | 379,429    | 324,985   | 355,070    | 9,480,331  | 28,468     |
| 50 石油・石炭製品            | 2,051      | 1,229    | 141,066    | 274,463    | 74,693  | 192,986    | 21,731    | 56,577     | 1,906,181  | 836,871    |
| 51 プラスチック・ゴム          | 87         | 3,098    | 162,706    | 113,892    | 5,393   | 709,040    | 29,840    | 240,841    | 661,759    | 2,327      |
| 52 窯業・土石製品            | 6          | 2,272    | 38,166     | 24,354     | 334     | 80,546     | 1,721     | 31,645     | 160,168    | 3,764      |
| 53 鉄鋼                 | 0          | 1,065    | 0          | 658        | 1,861   | 0          | 429       | 100,788    | 796        | -6         |
| 54 非鉄金属               | 0          | 137      | 2,546      | 0          | 529     | 53,082     | 29        | 30,181     | 148,722    | 258        |
| 55 金属製品               | 11         | 5,538    | 4,106      | 15,724     | 15,504  | 401,760    | 6,791     | 125,104    | 267,115    | 8,316      |
| 56 はん用機械              | 0          | 328      | 0          | 23         | 1,697   | 0          | 0         | 10,535     | 553        | 0          |
| 57 生産用機械              | 0          | 4        | 0          | 126        | 1,754   | 0          | 0         | 1,106      | 0          | 249        |
| 58 業務用機械              | 0          | 0        | 0          | 4,921      | 0       | 5          | 0         | 0          | 19         | 0          |
| 59 電気機械               | 286        | 806      | 4,884      | 2,551      | 331     | 38         | 4         | 1,454      | 88         | 2          |
| 60 輸送機械               | 0          | 1        | 1,088      | 77,470     | 65      | 23         | 2         | 8          | 3          | 1          |
| 61 その他の製造工業製品         | 198        | 372      | 194,364    | 11,050     | 3,292   | 18,980     | 41,271    | 24,037     | 7,775      | 398        |
| 62 建設                 | 538        | 62       | 72,921     | 34,903     | 4,856   | 19,581     | 6,919     | 37,616     | 85,045     | 5,708      |
| 63 電力・ガス・熱供給          | 14,948     | 964      | 197,272    | 120,672    | 29,653  | 505,449    | 89,949    | 434,880    | 765,732    | 126,309    |
| 64 水道                 | 1,739      | 111      | 169,763    | 10,773     | 3,179   | 69,333     | 5,066     | 24,365     | 82,155     | 9,730      |
| 65 廃棄物処理              | 2,147      | 855      | 65,886     | 5,578      | 1,893   | 31,567     | 708       | 9,675      | 81,720     | 225        |
| 66 商業                 | 4,485      | 3,909    | 576,145    | 843,262    | 26,120  | 2,630,738  | 204,788   | 972,423    | 1,137,833  | 194,527    |
| 67 金融・保険              | 1,907      | 7,247    | 50,535     | 92,668     | 39,769  | 235,498    | 56,069    | 110,159    | 207,312    | 63,381     |
| 68 不動産                | 2,991      | 225      | 336,738    | 26,567     | 7,291   | 94,528     | 11,643    | 27,571     | 83,896     | 6,717      |
| 69 運輸・郵便              | 4,306      | 3,201    | 513,228    | 382,042    | 26,541  | 1,043,292  | 51,478    | 380,402    | 685,422    | 340,992    |
| 70 公務                 | 0          | 0        | 0          | 0          | 0       | 0          | 0         | 0          | 0          | 0          |
| 71 教育                 | 0          | 29       | 25         | 733        | 352     | 10,101     | 66        | 1,632      | 9,300      | 124        |
| 72 医療・福祉              | 0          | 3        | 426        | 5,094      | 0       | 0          | 0         | 36         | 703        | 0          |
| 73 他に分類されない会員制団体      | 391        | 82       | 87,962     | 13,058     | 2,278   | 32,930     | 1,933     | 10,869     | 63,565     | 2,719      |
| 74 対事業所サービス           | 14,979     | 14,961   | 2,110,025  | 343,485    | 90,950  | 842,518    | 92,382    | 224,198    | 771,992    | 80,591     |
| 75 対個人サービス            | 3,084      | 26       | 47,658     | 2,459      | 142     | 5,794      | 447       | 970        | 3,295      | 279        |
| 76 事務用品               | 426        | 68       | 122,265    | 9,650      | 776     | 23,704     | 3,326     | 8,144      | 15,524     | 386        |
| 77 分類不明               | 687        | 2,116    | 143,462    | 47,513     | 9,648   | 213,425    | 7,811     | 35,546     | 45,807     | 5,626      |
| 78 内生部門計              | 126,357    | 67,052   | 7,192,581  | 6,556,236  | 378,524 | 23,549,780 | 1,700,750 | 6,925,603  | 18,934,181 | 9,612,552  |
| 79 家計外消費支出(行)         | 5,917      | 3,099    | 290,415    | 77,843     | 36,745  | 351,238    | 38,330    | 204,283    | 392,304    | 39,815     |
| 80 雇用者所得              | 42,352     | 79,747   | 7,726,528  | 1,591,988  | 183,397 | 5,592,541  | 775,177   | 2,263,124  | 2,902,118  | 142,230    |
| 81 営業余剰               | 7,266      | 879      | 546,589    | 2,497,711  | 56,270  | 3,016,041  | -79,652   | 820,045    | 1,839,827  | 387,437    |
| 82 資本減耗引当             | 25,607     | 6,670    | 2,792,524  | 2,346,944  | 88,544  | 2,068,087  | 382,533   | 927,762    | 4,686,741  | 360,327    |
| 83 間接税(関税・輸入品商品税を除く。) | 4,557      | 7,582    | 407,963    | 561,689    | 54,530  | 2,903,466  | 144,858   | 324,689    | 631,746    | 3,866,452  |
| 84 (控除)経常補助金          | -2         | -728     | -138,889   | -743,046   | -182    | -123,261   | -36       | -87        | -74        | -37,874    |
| 85 ダブルインフレーション調整項     | -2,678     | -8,497   | -119,578   | -462,850   | -7,720  | -800,451   | -75,102   | -717,396   | 1,348,970  | -983,896   |
| 86 租付加価値部門計           | 83,019     | 88,752   | 11,505,552 | 5,870,279  | 411,585 | 13,007,661 | 1,186,108 | 3,822,420  | 11,801,633 | 3,774,492  |
| 87 国内生産額              | 209,376    | 155,804  | 18,698,133 | 12,426,515 | 790,109 | 36,557,441 | 2,886,858 | 10,748,023 | 30,735,814 | 13,387,044 |

## 2020年 情報通信産業連関表(生産者価格取引額表 実質)

単位:百万円

|                             | 51                   | 52      | 53        | 54        | 55     | 56     | 57      | 58      | 59      | 60      |
|-----------------------------|----------------------|---------|-----------|-----------|--------|--------|---------|---------|---------|---------|
|                             | プラスチック・窯業・土石製品<br>ゴム |         | 鉄鋼        | 非鉄金属      | 金属製品   | はん用機械  | 生産用機械   | 業務用機械   | 電気機械    | 輸送機械    |
| 1 固定電気通信                    | 4,480                | 1,889   | 2,261     | 978       | 3,151  | 5,033  | 6,955   | 3,896   | 7,085   | 9,578   |
| 2 移動電気通信                    | 4,313                | 2,294   | 2,790     | 1,023     | 4,263  | 4,991  | 7,598   | 2,339   | 6,974   | 6,852   |
| 3 電気通信に附帯するサービス             | 0                    | 0       | 0         | 0         | 0      | 0      | 0       | 0       | 0       | 0       |
| 4 公共放送                      | 40                   | 76      | 187       | 149       | 106    | 142    | 206     | 39      | 276     | 354     |
| 5 民間テレビジョン放送・多重放送           | 0                    | 0       | 0         | 0         | 0      | 0      | 0       | 0       | 0       | 0       |
| 6 民間ラジオ放送                   | 0                    | 0       | 0         | 0         | 0      | 0      | 0       | 0       | 0       | 0       |
| 7 民間衛星放送                    | 0                    | 0       | 0         | 0         | 0      | 0      | 0       | 0       | 0       | 0       |
| 8 有線テレビジョン放送                | 0                    | 0       | 0         | 0         | 0      | 0      | 0       | 0       | 0       | 0       |
| 9 有線ラジオ放送                   | 0                    | 0       | 0         | 0         | 0      | 0      | 0       | 0       | 0       | 0       |
| 10 ソフトウェア業                  | 4,471                | 1,730   | 3,222     | 1,653     | 833    | 3,444  | 5,758   | 1,599   | 5,690   | 7,389   |
| 11 情報処理サービス                 | 42,754               | 18,774  | 29,001    | 13,606    | 27,155 | 32,068 | 103,299 | 23,191  | 117,563 | 70,362  |
| 12 情報提供サービス                 | 7,350                | 3,234   | 4,993     | 2,342     | 4,678  | 5,525  | 17,734  | 3,993   | 20,340  | 12,126  |
| 13 インターネット附随サービス            | 4,727                | 1,365   | 7,306     | 2,214     | 9,008  | 3,534  | 2,454   | 6,096   | 9,761   | 12,239  |
| 14 新聞                       | 8,552                | 2,322   | 1,496     | 2,249     | 6,410  | 2,946  | 4,194   | 3,727   | 7,203   | 6,960   |
| 15 出版                       | 853                  | 1,445   | 845       | 1,084     | 5,622  | 3,750  | 7,321   | 3,032   | 7,301   | 8,730   |
| 16 ニュース供給                   | 163                  | 64      | 188       | 37        | 30     | 89     | 173     | 50      | 191     | 369     |
| 17 映像・音声・文字情報制作業(除、ニュース供給業) | 3,138                | 798     | 3,511     | 772       | 548    | 2,152  | 4,276   | 1,087   | 3,325   | 6,089   |
| 18 パーソナルコンピュータ              | 0                    | 0       | 0         | 0         | 0      | 0      | 0       | 0       | 0       | 0       |
| 19 電子計算機本体(除パソコン)           | 0                    | 0       | 0         | 0         | 0      | 0      | 0       | 0       | 0       | 0       |
| 20 電子計算機附属装置                | 0                    | 0       | 0         | 0         | 0      | 0      | 1,614   | 0       | 0       | 0       |
| 21 有線電気通信機器                 | 0                    | 0       | 0         | 0         | 0      | 0      | 0       | 0       | 0       | 1,022   |
| 22 携帯電話機                    | 186                  | 126     | 33        | 35        | 1,003  | 700    | 511     | 201     | 1,262   | 1,214   |
| 23 無線電気通信機器(除携帯電話機)         | 0                    | 0       | 0         | 0         | 0      | 0      | 0       | 25      | 0       | 30,858  |
| 24 その他の電気通信機器               | 0                    | 0       | 0         | 0         | 0      | 7,922  | 0       | 0       | 0       | 634     |
| 25 半導体素子                    | 0                    | 0       | 0         | 0         | 1,765  | 1,271  | 2,033   | 19,537  | 106,682 | 22,057  |
| 26 集積回路                     | 0                    | 0       | 0         | 0         | 1,745  | 8,409  | 68,875  | 259,531 | 853,036 | 299,420 |
| 27 液晶パネル                    | 0                    | 0       | 0         | 0         | 18     | 1,659  | 14,879  | 163,831 | 387,701 | 37,291  |
| 28 フラットパネル・電子管              | 0                    | 0       | 0         | 0         | 0      | 0      | 229     | 19,046  | 36,642  | 0       |
| 29 その他の電子部品                 | 7                    | 2       | 25        | 777       | 29,247 | 70,548 | 87,518  | 224,313 | 670,217 | 259,774 |
| 30 ラジオ・テレビ受信機               | 0                    | 0       | 0         | 0         | 0      | 0      | 14      | 0       | 0       | 237,472 |
| 31 ビデオ機器・デジタルカメラ            | 0                    | 0       | 0         | 0         | 0      | 68     | 977     | 40      | 3       | 344     |
| 32 通信ケーブル・光ファイバケーブル         | 0                    | 0       | 0         | 0         | 0      | 310    | 2,596   | 5,110   | 2,467   | 796     |
| 33 事務用機械                    | 0                    | 0       | 0         | 0         | 0      | 0      | 0       | 0       | 0       | 0       |
| 34 電気音響機器                   | 0                    | 0       | 0         | 0         | 0      | 0      | 325     | 0       | 4       | 144,819 |
| 35 情報記録物                    | 0                    | 0       | 0         | 0         | 0      | 0      | 0       | 0       | 0       | 0       |
| 36 電子計算機・同関連機器賃貸業           | 18,996               | 1,200   | 7,645     | 1,659     | 5,354  | 3,830  | 6,598   | 2,096   | 3,255   | 9,802   |
| 37 事務用機械器具(除電算機等)賃貸業        | 2,558                | 3,006   | 1,857     | 1,121     | 2,672  | 2,273  | 3,068   | 1,509   | 1,816   | 2,857   |
| 38 通信機械器具賃貸業                | 6,864                | 4,213   | 5,063     | 1,885     | 5,107  | 9,526  | 22,914  | 2,344   | 25,038  | 38,334  |
| 39 広告                       | 61,999               | 8,747   | 11,630    | 5,602     | 13,852 | 32,996 | 41,257  | 30,383  | 77,769  | 233,598 |
| 40 印刷・製版・製本                 | 5,554                | 6,502   | 2,718     | 3,609     | 22,964 | 10,697 | 14,597  | 11,835  | 40,298  | 40,534  |
| 41 映画館・劇場・興行場               | 0                    | 0       | 0         | 0         | 0      | 0      | 0       | 0       | 0       | 0       |
| 42 電気通信施設建設                 | 0                    | 0       | 0         | 0         | 0      | 0      | 0       | 0       | 0       | 0       |
| 43 研究                       | 0                    | 0       | 0         | 0         | 0      | 0      | 0       | 0       | 0       | 0       |
| 44 農林水産業                    | 134,457              | 758     | 2         | 74        | 0      | 0      | 0       | 0       | 0       | 11      |
| 45 鉱業                       | 1,326                | 374,118 | 1,018,441 | 1,439,559 | 2,112  | 478    | 805     | 588     | 405     | 3,775   |
| 46 飲食品                      | 213                  | 2,455   | 17        | 0         | 0      | 0      | 0       | 0       | 0       | 0       |
| 47 繊維製品                     | 62,597               | 17,671  | 7,685     | 5,333     | 13,115 | 10,794 | 24,333  | 7,059   | 37,639  | 88,242  |
| 48 ハルブ・紙・木製品                | 83,704               | 100,750 | 7,242     | 14,732    | 36,747 | 15,182 | 18,449  | 33,366  | 99,912  | 73,948  |

2020年 情報通信産業連関表(生産者価格取引額表 実質)

|                       | 単位:百万円               |           |            |           |            |           |            |           |            |            |
|-----------------------|----------------------|-----------|------------|-----------|------------|-----------|------------|-----------|------------|------------|
|                       | 51                   | 52        | 53         | 54        | 55         | 56        | 57         | 58        | 59         | 60         |
|                       | プラスチック・窯業・土石製品<br>ゴム | 窯業・土石製品   | 鉄鋼         | 非鉄金属      | 金属製品       | はん用機械     | 生産用機械      | 業務用機械     | 電気機械       | 輸送機械       |
| 49 化学製品               | 2,487,696            | 166,388   | 75,842     | 45,438    | 80,310     | 40,943    | 55,822     | 81,829    | 195,069    | 448,971    |
| 50 石油・石炭製品            | 25,722               | 126,798   | 606,991    | 26,211    | 53,399     | 23,893    | 34,774     | 16,808    | 24,298     | 102,256    |
| 51 プラスチック・ゴム          | 2,917,839            | 40,308    | 14,644     | 32,485    | 50,450     | 126,876   | 304,927    | 219,397   | 613,727    | 1,782,406  |
| 52 窯業・土石製品            | 39,825               | 423,767   | 102,906    | 37,818    | 36,369     | 53,542    | 65,152     | 76,195    | 119,069    | 273,662    |
| 53 鉄鋼                 | 25,494               | 44,053    | 11,164,787 | 7,266     | 2,148,484  | 957,737   | 1,270,618  | 131,268   | 630,069    | 2,477,870  |
| 54 非鉄金属               | 35,006               | 54,286    | 203,864    | 3,378,934 | 687,082    | 341,750   | 320,494    | 252,628   | 976,210    | 1,211,508  |
| 55 金属製品               | 76,678               | 53,277    | 18,582     | 11,055    | 693,463    | 310,481   | 471,313    | 215,542   | 387,636    | 468,995    |
| 56 はん用機械              | 4,997                | 11,244    | 2,629      | 111       | 10,412     | 1,411,953 | 569,980    | 93,187    | 197,887    | 373,616    |
| 57 生産用機械              | 37,243               | 7,604     | 3,351      | 1,066     | 5,246      | 47,201    | 1,984,574  | 11,877    | 37,409     | 47,710     |
| 58 業務用機械              | 0                    | 0         | 0          | 0         | 186        | 23,659    | 68,567     | 433,188   | 12,968     | 18,042     |
| 59 電気機械               | 319                  | 192       | 12         | 80        | 8,215      | 208,652   | 314,482    | 106,784   | 1,707,126  | 1,644,903  |
| 60 輸送機械               | 1                    | 23        | 7          | 2         | 11         | 3         | 7,550      | 4         | 2          | 22,197,619 |
| 61 その他の製造工業製品         | 5,089                | 9,887     | 22,259     | 4,914     | 2,759      | 855       | 35,191     | 17,601    | 16,823     | 30,698     |
| 62 建設                 | 39,579               | 30,464    | 82,661     | 22,339    | 37,785     | 15,368    | 24,228     | 8,325     | 24,389     | 31,074     |
| 63 電力・ガス・熱供給          | 419,933              | 302,865   | 965,437    | 266,863   | 238,212    | 125,370   | 166,110    | 49,332    | 133,143    | 602,819    |
| 64 水道                 | 14,034               | 7,739     | 24,413     | 6,373     | 7,657      | 5,976     | 8,450      | 3,823     | 8,730      | 19,744     |
| 65 廃棄物処理              | 956                  | 14,227    | 2,608      | 1,025     | 905        | 2,729     | 372        | 3,021     | 2,688      | 24,010     |
| 66 商業                 | 643,639              | 205,073   | 562,709    | 405,796   | 441,514    | 382,280   | 594,801    | 257,127   | 709,273    | 1,613,157  |
| 67 金融・保険              | 54,741               | 64,583    | 97,724     | 61,792    | 125,923    | 63,218    | 113,391    | 71,117    | 93,821     | 230,747    |
| 68 不動産                | 43,706               | 19,394    | 28,737     | 8,062     | 45,447     | 26,957    | 41,770     | 11,054    | 39,323     | 40,362     |
| 69 運輸・郵便              | 233,384              | 277,452   | 430,110    | 284,522   | 214,027    | 146,468   | 215,682    | 94,312    | 273,363    | 721,587    |
| 70 公務                 | 0                    | 0         | 0          | 0         | 0          | 0         | 0          | 0         | 0          | 0          |
| 71 教育                 | 1,636                | 2,128     | 1,374      | 134       | 4,062      | 5,965     | 5,921      | 1,903     | 16,226     | 9,056      |
| 72 医療・福祉              | 14                   | 0         | 41         | 0         | 0          | 0         | 0          | 0         | 0          | 0          |
| 73 他に分類されない会員制団体      | 7,503                | 5,492     | 14,026     | 2,663     | 8,527      | 21,078    | 28,088     | 8,235     | 9,504      | 10,880     |
| 74 対事業所サービス           | 427,811              | 314,986   | 230,694    | 114,421   | 301,214    | 343,172   | 456,660    | 163,606   | 469,801    | 1,083,063  |
| 75 対個人サービス            | 1,113                | 387       | 1,250      | 605       | 914        | 1,042     | 1,769      | 497       | 1,828      | 4,778      |
| 76 事務用品               | 2,173                | 6,182     | 3,362      | 2,358     | 4,186      | 8,011     | 14,929     | 4,451     | 13,080     | 16,815     |
| 77 分類不明               | 27,228               | 43,211    | 74,342     | 32,903    | 38,080     | 67,363    | 84,679     | 13,299    | 34,606     | 87,940     |
| 78 内生部門計              | 8,032,661            | 2,785,548 | 15,853,523 | 6,255,726 | 5,442,344  | 5,002,880 | 7,731,859  | 3,176,272 | 9,277,923  | 37,242,139 |
| 79 家計外消費支出(行)         | 240,195              | 100,526   | 206,457    | 84,107    | 183,002    | 160,451   | 263,249    | 119,013   | 225,552    | 423,420    |
| 80 雇用者所得              | 3,183,211            | 1,494,716 | 1,655,717  | 853,559   | 3,420,518  | 2,488,528 | 3,927,206  | 1,254,053 | 2,838,157  | 6,786,440  |
| 81 営業余剰               | 21,424               | 521,317   | 2,887,129  | 369,271   | 294,799    | 680,047   | 1,306,727  | 162,175   | -199,261   | 577,168    |
| 82 資本減耗引当             | 1,343,830            | 718,766   | 1,345,340  | 377,119   | 968,239    | 1,021,866 | 1,889,530  | 970,336   | 2,371,716  | 4,517,021  |
| 83 間接税(関税・輸入品商品税を除く。) | 511,581              | 206,409   | 404,404    | 59,945    | 335,505    | 84,154    | 124,396    | 83,979    | 75,837     | -87,377    |
| 84 (控除)経常補助金          | -57                  | -34       | -65        | -24       | -78        | -48       | -77        | -29       | -58        | -271       |
| 85 ダブルインフレーション調整項     | -166,512             | -428,394  | -719,631   | -265,421  | -519,485   | -257,156  | -152,182   | -123,922  | 542,119    | 484,654    |
| 86 租付加価値部門計           | 5,133,673            | 2,613,306 | 5,779,352  | 1,478,556 | 4,682,502  | 4,177,842 | 7,358,851  | 2,465,604 | 5,854,062  | 12,701,055 |
| 87 国内生産額              | 13,166,334           | 5,398,854 | 21,632,875 | 7,734,282 | 10,124,846 | 9,180,722 | 15,090,710 | 5,641,876 | 15,131,985 | 49,943,194 |

2020年 情報通信産業連関表(生産者価格取引額表 実質)

|                             | 単位:百万円     |           |           |         |        |           |           |         |         |         |
|-----------------------------|------------|-----------|-----------|---------|--------|-----------|-----------|---------|---------|---------|
|                             | 61         | 62        | 63        | 64      | 65     | 66        | 67        | 68      | 69      | 70      |
|                             | その他の製造工業製品 | 建設        | 電力・ガス・熱供給 | 水道      | 廃棄物処理  | 商業        | 金融・保険     | 不動産     | 運輸・郵便   | 公務      |
| 1 固定電気通信                    | 1,599      | 91,807    | 8,326     | 2,823   | 13,427 | 600,052   | 330,529   | 12,954  | 46,055  | 292,480 |
| 2 移動電気通信                    | 1,932      | 188,559   | 4,186     | 5,278   | 6,391  | 430,204   | 109,221   | 116,095 | 51,270  | 34,921  |
| 3 電気通信に附帯するサービス             | 0          | 449       | 0         | 1       | 0      | 2,436     | 0         | 0       | 12,016  | 12,289  |
| 4 公共放送                      | 34         | 4,798     | 100       | 47      | 1,195  | 23,876    | 1,616     | 2,628   | 2,925   | 331     |
| 5 民間テレビジョン放送・多重放送           | 0          | 0         | 0         | 0       | 0      | 0         | 0         | 0       | 0       | 0       |
| 6 民間ラジオ放送                   | 0          | 0         | 0         | 0       | 0      | 0         | 0         | 0       | 0       | 0       |
| 7 民間衛星放送                    | 0          | 0         | 0         | 0       | 0      | 0         | 0         | 0       | 0       | 0       |
| 8 有線テレビジョン放送                | 0          | 0         | 0         | 0       | 0      | 0         | 0         | 0       | 238     | 0       |
| 9 有線ラジオ放送                   | 0          | 0         | 0         | 0       | 0      | 3,977     | 8,636     | 522     | 1,237   | 0       |
| 10 ソフトウェア業                  | 636        | 11,958    | 1,550     | 17,981  | 115    | 196,754   | 57,336    | 10,807  | 4,012   | 80,441  |
| 11 情報処理サービス                 | 11,388     | 107,816   | 302,386   | 141,298 | 18,473 | 1,134,246 | 1,127,924 | 68,059  | 164,262 | 549,827 |
| 12 情報提供サービス                 | 1,965      | 18,598    | 50,758    | 24,022  | 3,182  | 180,461   | 178,484   | 11,708  | 28,215  | 91,617  |
| 13 インターネット附随サービス            | 725        | 8,128     | 698       | 1,458   | 1,753  | 472,292   | 125,840   | 19,709  | 34,126  | 27,640  |
| 14 新聞                       | 2,112      | 15,830    | 3,611     | 493     | 2,403  | 137,522   | 26,044    | 1,801   | 22,835  | 73,752  |
| 15 出版                       | 3,689      | 68,547    | 239       | 1,100   | 2,186  | 30,323    | 36,740    | 17,471  | 44,710  | 135,195 |
| 16 ニュース供給                   | 31         | 477       | 233       | 153     | 0      | 1,821     | 3,173     | 262     | 344     | 1,287   |
| 17 映像・音声・文字情報制作業(除、ニュース供給業) | 609        | 11,521    | 6,998     | 6,163   | 5,411  | 38,782    | 53,568    | 5,106   | 8,025   | 19,791  |
| 18 パーソナルコンピュータ              | 0          | 0         | 0         | 0       | 0      | 0         | 0         | 0       | 0       | 0       |
| 19 電子計算機本体(除パソコン)           | 0          | 0         | 0         | 0       | 0      | 0         | 0         | 0       | 0       | 0       |
| 20 電子計算機附属装置                | 0          | 0         | 0         | 0       | 0      | 0         | 0         | 0       | 10      | 0       |
| 21 有線電気通信機器                 | 1          | 9,957     | 0         | 0       | 0      | 0         | 0         | 0       | 220     | 10,221  |
| 22 携帯電話機                    | 303        | 31,906    | 882       | 93      | 222    | 49,386    | 9,666     | 9,584   | 7,367   | 455     |
| 23 無線電気通信機器(除携帯電話機)         | 1          | 6,048     | 0         | 0       | 0      | 6         | 20        | 0       | 151     | 57,159  |
| 24 その他の電気通信機器               | 0          | 60,484    | 0         | 0       | 0      | 0         | 0         | 0       | 124     | 12,297  |
| 25 半導体素子                    | 684        | 0         | 0         | 0       | 0      | 0         | 0         | 0       | 0       | 0       |
| 26 集積回路                     | 29,067     | 0         | 0         | 0       | 0      | 0         | 0         | 0       | 0       | 0       |
| 27 液晶パネル                    | 12,760     | 0         | 0         | 0       | 0      | 0         | 0         | 0       | 0       | 0       |
| 28 フラットパネル・電子管              | 121        | 0         | 0         | 0       | 0      | 0         | 0         | 0       | 25      | 0       |
| 29 その他の電子部品                 | 7,139      | 18,818    | 184       | 117     | 0      | 2,390     | 1,809     | 0       | 208     | 107,553 |
| 30 ラジオ・テレビ受信機               | 155        | 1,144     | 0         | 0       | 0      | 0         | 0         | 0       | 0       | 5,731   |
| 31 ビデオ機器・デジタルカメラ            | 0          | 1,822     | 0         | 0       | 0      | 0         | 0         | 0       | 61      | 767     |
| 32 通信ケーブル・光ファイバケーブル         | 434        | 258,514   | 0         | 0       | 0      | 0         | 0         | 0       | 0       | 1,118   |
| 33 事務用機械                    | 0          | 0         | 0         | 0       | 0      | 0         | 0         | 0       | 0       | 0       |
| 34 電気音響機器                   | 3          | 9,484     | 0         | 0       | 0      | 0         | 0         | 0       | 216     | 0       |
| 35 情報記録物                    | 0          | 0         | 0         | 0       | 0      | 62        | 0         | 0       | 994     | 0       |
| 36 電子計算機・同関連機器賃貸業           | 1,478      | 28,507    | 63,295    | 7,773   | 4,898  | 324,630   | 263,550   | 12,156  | 63,715  | 423,619 |
| 37 事務用機械器具(除電算機等)賃貸業        | 374        | 11,372    | 2,309     | 3,461   | 6,180  | 8,979     | 31,450    | 21,782  | 50,571  | 112,835 |
| 38 通信機械器具賃貸業                | 2,628      | 29,406    | 16,613    | 360     | 3,738  | 10,956    | 264       | 2,012   | 73,765  | 17,248  |
| 39 広告                       | 27,709     | 92,366    | 116,150   | 39,546  | 5,877  | 775,909   | 902,992   | 362,935 | 142,399 | 57,879  |
| 40 印刷・製版・製本                 | 15,610     | 33,007    | 47,105    | 12,659  | 15,885 | 375,988   | 416,938   | 4,256   | 68,303  | 261,599 |
| 41 映画館・劇場・興行場               | 0          | 0         | 0         | 0       | 0      | 0         | 0         | 0       | 0       | 0       |
| 42 電気通信施設建設                 | 0          | 0         | 0         | 0       | 0      | 0         | 0         | 0       | 0       | 0       |
| 43 研究                       | 0          | 0         | 0         | 0       | 0      | 0         | 0         | 0       | 0       | 0       |
| 44 農林水産業                    | 64,676     | 61,515    | 0         | 0       | 0      | 11,363    | 0         | 185     | 1,405   | 2,028   |
| 45 鉱業                       | 5,914      | 364,907   | 6,726,795 | 0       | 9      | 336       | 33        | 55      | 260     | 495     |
| 46 飲食品                      | 26,276     | 1,717     | 0         | 0       | 0      | 12,419    | 0         | 0       | 5,196   | 15,060  |
| 47 繊維製品                     | 31,091     | 200,711   | 4,959     | 5,056   | 11,549 | 396,434   | 57,354    | 2,524   | 71,923  | 167,005 |
| 48 ハルブ・紙・木製品                | 165,612    | 2,715,683 | 61,754    | 15,821  | 19,570 | 672,361   | 154,904   | 34,236  | 232,274 | 58,564  |



2020年 情報通信産業連関表(生産者価格取引額表 実質)

|                       | 単位:百万円     |            |            |           |           |            |            |            |            |            |  |
|-----------------------|------------|------------|------------|-----------|-----------|------------|------------|------------|------------|------------|--|
|                       | 61         | 62         | 63         | 64        | 65        | 66         | 67         | 68         | 69         | 70         |  |
|                       | その他の製造工業製品 | 建設         | 電力・ガス・熱供給  | 水道        | 廃棄物処理     | 商業         | 金融・保険      | 不動産        | 運輸・郵便      | 公務         |  |
| 49 化学製品               | 175,307    | 269,204    | 23,145     | 39,961    | 82,424    | 1,798      | 905        | 2,512      | 21,036     | 42,767     |  |
| 50 石油・石炭製品            | 33,111     | 949,948    | 1,022,466  | 59,855    | 92,581    | 1,055,304  | 98,428     | 75,680     | 1,513,777  | 564,869    |  |
| 51 プラスチック・ゴム          | 242,248    | 751,111    | 449        | 149,129   | 81,398    | 508,661    | 93,177     | 46,020     | 84,432     | 87,054     |  |
| 52 窯業・土石製品            | 37,859     | 2,931,553  | 1,274      | 20,664    | 2,538     | 16,781     | 356        | 5,314      | 1,245      | 7,505      |  |
| 53 鉄鋼                 | 26,528     | 1,293,358  | 0          | 138       | 0         | 0          | 0          | 0          | 13,225     | 1,542      |  |
| 54 非鉄金属               | 105,873    | 356,977    | 11,969     | 1,405     | 19        | 1,155      | 0          | 0          | 656        | 8,920      |  |
| 55 金属製品               | 89,496     | 5,181,586  | 14,280     | 3,546     | 825       | 226,099    | 3,862      | 23,294     | 62,004     | 175,283    |  |
| 56 はん用機械              | 2,616      | 372,230    | 0          | 52,478    | 0         | 360        | 1          | 0          | 3,450      | 14,018     |  |
| 57 生産用機械              | 852        | 4,565      | 156        | 1,405     | 0         | 307        | 0          | 0          | 2,191      | 774        |  |
| 58 業務用機械              | 1,317      | 10,286     | 0          | 472       | 144       | 84,296     | 421        | 0          | 1,155      | 128,795    |  |
| 59 電気機械               | 9,888      | 504,204    | 96         | 758       | 27        | 17,604     | 90         | 1,049      | 5,884      | 75,678     |  |
| 60 輸送機械               | 17         | 145        | 10         | 3         | 24        | 435        | 17         | 6          | 702,399    | 239,609    |  |
| 61 その他の製造工業製品         | 172,176    | 152,489    | 19,854     | 4,120     | 3,519     | 38,743     | 11,875     | 704        | 7,573      | 75,869     |  |
| 62 建設                 | 5,410      | 49,883     | 468,302    | 139,484   | 17,957    | 282,246    | 91,265     | 668,612    | 194,287    | 352,111    |  |
| 63 電力・ガス・熱供給          | 22,842     | 193,269    | 2,617,091  | 215,895   | 381,702   | 1,597,534  | 183,959    | 324,404    | 490,961    | 546,363    |  |
| 64 水道                 | 2,482      | 54,426     | 23,850     | 381,838   | 53,072    | 261,194    | 46,771     | 34,196     | 77,042     | 190,414    |  |
| 65 廃棄物処理              | 340        | 120,020    | 417,263    | 9,360     | 0         | 125,553    | 114,341    | 1,014      | 213,641    | 1,661,136  |  |
| 66 商業                 | 279,005    | 2,900,822  | 690,244    | 91,081    | 90,137    | 1,142,798  | 211,396    | 113,852    | 364,589    | 483,057    |  |
| 67 金融・保険              | 91,634     | 809,518    | 580,240    | 129,412   | 150,523   | 1,568,412  | 1,635,065  | 6,107,539  | 663,596    | 1,024,499  |  |
| 68 不動産                | 7,312      | 284,952    | 193,368    | 7,129     | 11,262    | 2,655,709  | 588,224    | 2,404,725  | 840,868    | 87,955     |  |
| 69 運輸・郵便              | 89,017     | 1,612,704  | 1,174,406  | 69,836    | 235,420   | 2,059,809  | 949,272    | 83,321     | 4,104,954  | 1,048,838  |  |
| 70 公務                 | 0          | 0          | 0          | 0         | 0         | 0          | 0          | 0          | 0          | 0          |  |
| 71 教育                 | 295        | 9,094      | 18,016     | 466       | 889       | 19,641     | 6,974      | 91         | 40,035     | 5,845      |  |
| 72 医療・福祉              | 0          | 79         | 1,166      | 1,305     | 0         | 2,319      | 5,188      | 529        | 59,687     | 1,255      |  |
| 73 他に分類されない会員制団体      | 2,650      | 70,981     | 50,103     | 42,726    | 11,157    | 55,172     | 109,898    | 26,122     | 56,751     | 127        |  |
| 74 対事業所サービス           | 92,120     | 6,178,376  | 2,349,542  | 683,727   | 384,513   | 7,852,488  | 2,967,979  | 1,857,179  | 2,184,318  | 3,830,828  |  |
| 75 対個人サービス            | 306        | 14,246     | 2,487      | 1,274     | 258       | 71,395     | 6,622      | 36,047     | 23,275     | 21,449     |  |
| 76 事務用品               | 4,432      | 52,308     | 1,531      | 4,755     | 18,324    | 177,116    | 122,163    | 25,500     | 70,426     | 127,940    |  |
| 77 分類不明               | 5,679      | 812,636    | 97,330     | 44,067    | 122,783   | 597,201    | 163,414    | 133,397    | 364,267    | 42,479     |  |
| 78 内生部門計              | 1,917,571  | 30,406,830 | 17,197,767 | 2,441,998 | 1,863,962 | 26,314,093 | 11,309,750 | 12,687,956 | 13,307,183 | 13,478,180 |  |
| 79 家計外消費支出(行)         | 69,515     | 1,283,685  | 271,434    | 66,791    | 152,799   | 2,266,238  | 1,193,835  | 315,428    | 766,979    | 519,557    |  |
| 80 雇用者所得              | 881,347    | 22,648,121 | 2,251,969  | 732,944   | 3,119,354 | 43,890,166 | 13,941,926 | 5,244,941  | 14,331,840 | 18,129,459 |  |
| 81 営業余剰               | 47,312     | 1,353,024  | -452,605   | 482,073   | 282,659   | 6,074,311  | 6,665,596  | 20,953,338 | 2,316,841  | 0          |  |
| 82 資本減耗引当             | 377,837    | 2,504,128  | 6,753,052  | 1,056,858 | 478,400   | 6,803,131  | 2,817,979  | 35,870,539 | 5,005,306  | 14,521,377 |  |
| 83 間接税(関税・輸入品商品税を除く。) | 33,083     | 2,434,736  | 989,226    | 227,707   | 126,597   | 4,279,564  | 908,426    | 4,823,504  | 2,569,064  | 89,568     |  |
| 84 (控除)経常補助金          | -49        | -272,121   | -7,092     | -211,614  | -26       | -42,408    | -547,310   | -21,258    | -103,156   | 0          |  |
| 85 ダブルインフレーション調整項     | -95,271    | -2,622,122 | -1,188,886 | 23,947    | -355,778  | -398,660   | -664,733   | 600,539    | -1,870,695 | -476,148   |  |
| 86 租付加価値部門計           | 1,313,774  | 27,329,451 | 8,617,097  | 2,378,706 | 3,804,006 | 62,872,342 | 24,315,719 | 67,787,030 | 23,016,180 | 32,783,813 |  |
| 87 国内生産額              | 3,231,345  | 57,736,281 | 25,814,864 | 4,820,704 | 5,667,968 | 89,186,435 | 35,625,469 | 80,474,986 | 36,323,363 | 46,261,993 |  |

2020年 情報通信産業連関表(生産者価格取引額表 実質)

単位:百万円

|                             | 71      | 72      | 73                | 74           | 75          | 76      | 77      | 78         |
|-----------------------------|---------|---------|-------------------|--------------|-------------|---------|---------|------------|
|                             | 教育      | 医療・福祉   | 他に分類されない<br>会員制団体 | 対事業所サー<br>ビス | 対個人サービ<br>ス | 事務用品    | 分類不明    | 内生部門計      |
| 1 固定電気通信                    | 12,801  | 90,547  | 28,877            | 115,555      | 69,218      | 0       | 96,026  | 4,014,490  |
| 2 移動電気通信                    | 2,502   | 98,048  | 30,980            | 78,920       | 155,058     | 0       | 119,125 | 2,973,437  |
| 3 電気通信に附帯するサービス             | 0       | 0       | 0                 | 0            | 0           | 0       | 5,137   | 440,466    |
| 4 公共放送                      | 2,510   | 8,300   | 1,649             | 4,776        | 13,000      | 0       | 746     | 79,055     |
| 5 民間テレビジョン放送・多重放送           | 0       | 0       | 0                 | 0            | 0           | 0       | 22      | 2,141,018  |
| 6 民間ラジオ放送                   | 0       | 0       | 0                 | 0            | 0           | 0       | 1       | 99,490     |
| 7 民間衛星放送                    | 0       | 0       | 0                 | 0            | 0           | 0       | 5       | 129,279    |
| 8 有線テレビジョン放送                | 0       | 0       | 0                 | 0            | 21,308      | 0       | 9       | 32,359     |
| 9 有線ラジオ放送                   | 0       | 0       | 0                 | 249          | 138,586     | 0       | 1,706   | 872,265    |
| 10 ソフトウェア業                  | 24,914  | 24,442  | 16,124            | 127,980      | 17,017      | 0       | 7,291   | 1,070,228  |
| 11 情報処理サービス                 | 44,520  | 318,207 | 106,814           | 581,698      | 179,103     | 0       | 9,276   | 7,286,385  |
| 12 情報提供サービス                 | 7,679   | 54,511  | 18,377            | 97,734       | 30,851      | 0       | 1,599   | 1,207,703  |
| 13 インターネット附随サービス            | 2,972   | 10,945  | 2,812             | 563,462      | 22,296      | 0       | 71,935  | 3,097,862  |
| 14 新聞                       | 6,470   | 27,184  | 12,864            | 131,434      | 35,300      | 0       | 0       | 1,051,461  |
| 15 出版                       | 51,922  | 126,328 | 60,663            | 78,123       | 40,949      | 0       | 0       | 1,118,337  |
| 16 ニュース供給                   | 484     | 1,444   | 827               | 2,701        | 2,332       | 0       | 536     | 139,814    |
| 17 映像・音声・文字情報制作業(除、ニュース供給業) | 14,319  | 41,517  | 14,856            | 45,184       | 51,792      | 0       | 26,452  | 2,423,067  |
| 18 パーソナルコンピュータ              | 0       | 0       | 0                 | 2,095        | 0           | 0       | 0       | 14,747     |
| 19 電子計算機本体(除パソコン)           | 0       | 0       | 0                 | 10,790       | 0           | 0       | 0       | 15,745     |
| 20 電子計算機附属装置                | 0       | 0       | 0                 | 35,086       | 0           | 0       | 0       | 117,917    |
| 21 有線電気通信機器                 | 0       | 0       | 0                 | 9,379        | 0           | 0       | 0       | 32,221     |
| 22 携帯電話機                    | 1,569   | 3,201   | 616               | 23,725       | 8,806       | 0       | 0       | 190,086    |
| 23 無線電気通信機器(除携帯電話機)         | 0       | 0       | 0                 | 7,092        | 0           | 0       | 0       | 102,453    |
| 24 その他の電気通信機器               | 0       | 0       | 0                 | 6,598        | 0           | 0       | 0       | 100,710    |
| 25 半導体素子                    | 0       | 0       | 0                 | 8,288        | 0           | 0       | 0       | 421,780    |
| 26 集積回路                     | 0       | 0       | 0                 | 78,580       | 0           | 0       | 0       | 3,578,298  |
| 27 液晶パネル                    | 0       | 0       | 0                 | 75,973       | 0           | 0       | 0       | 1,014,304  |
| 28 フラットパネル・電子管              | 0       | 0       | 0                 | 37,290       | 0           | 0       | 0       | 114,000    |
| 29 その他の電子部品                 | 1,004   | 315     | 0                 | 734,493      | 543         | 56,245  | 0       | 5,266,777  |
| 30 ラジオ・テレビ受信機               | 0       | 0       | 0                 | 1,342        | 583         | 0       | 0       | 246,524    |
| 31 ビデオ機器・デジタルカメラ            | 0       | 0       | 0                 | 9,682        | 144         | 0       | 0       | 18,445     |
| 32 通信ケーブル・光ファイバケーブル         | 0       | 0       | 0                 | 0            | 0           | 0       | 0       | 314,841    |
| 33 事務用機械                    | 0       | 0       | 0                 | 152,556      | 773         | 35,248  | 0       | 326,440    |
| 34 電気音響機器                   | 0       | 0       | 0                 | 3,267        | 858         | 0       | 0       | 175,749    |
| 35 情報記録物                    | 500     | 0       | 0                 | 72           | 4,164       | 0       | 0       | 160,345    |
| 36 電子計算機・同関連機器賃貸業           | 22,643  | 69,699  | 17,776            | 110,994      | 12,250      | 0       | 1,226   | 1,967,626  |
| 37 事務用機械器具(除電算機等)賃貸業        | 15,984  | 58,419  | 5,945             | 27,582       | 13,495      | 0       | 0       | 475,250    |
| 38 通信機械器具賃貸業                | 1,424   | 47,175  | 376               | 35,095       | 7,866       | 0       | 0       | 498,594    |
| 39 広告                       | 105,298 | 92,151  | 20,741            | 733,882      | 426,744     | 0       | 20,983  | 6,950,594  |
| 40 印刷・製版・製本                 | 124,882 | 180,884 | 145,738           | 128,899      | 74,092      | 0       | 221     | 3,847,300  |
| 41 映画館、劇場・興行場               | 0       | 0       | 0                 | 0            | 4,975       | 0       | 69      | 44,910     |
| 42 電気通信施設建設                 | 0       | 0       | 0                 | 0            | 0           | 0       | 0       | 0          |
| 43 研究                       | 0       | 0       | 0                 | 0            | 0           | 0       | 0       | 0          |
| 44 農林水産業                    | 67,573  | 204,692 | 10,178            | 572          | 1,034,761   | 0       | 0       | 11,022,319 |
| 45 鉱業                       | 94      | 418     | 202               | 297          | 278         | 0       | 1,054   | 18,001,369 |
| 46 飲食品                      | 179,828 | 594,054 | 6,388             | 402          | 5,943,124   | 0       | 12,676  | 15,629,031 |
| 47 繊維製品                     | 3,272   | 201,281 | 116,341           | 144,372      | 149,402     | 26,513  | 2,465   | 2,903,917  |
| 48 パルプ・紙・木製品                | 114,376 | 372,559 | 81,960            | 244,291      | 256,059     | 608,431 | 5,222   | 11,913,978 |

2020年 情報通信産業連関表(生産者価格取引額表 実質)

単位:百万円

|                       | 71         | 72         | 73            | 74         | 75         | 76        | 77        | 78          |
|-----------------------|------------|------------|---------------|------------|------------|-----------|-----------|-------------|
|                       | 教育         | 医療・福祉      | 他に分類されない会員制団体 | 対事業所サービス   | 対個人サービス    | 事務用品      | 分類不明      | 内生部門計       |
| 49 化学製品               | 18,014     | 12,825,662 | 10,119        | 253,512    | 252,221    | 12,423    | 33,812    | 29,783,853  |
| 50 石油・石炭製品            | 109,925    | 228,931    | 29,488        | 262,763    | 330,937    | 0         | 94,154    | 11,340,860  |
| 51 プラスチック・ゴム          | 9,149      | 137,056    | 34,543        | 556,271    | 110,898    | 70,572    | 17,520    | 11,971,812  |
| 52 窯業・土石製品            | 36,597     | 48,906     | 1,853         | 45,540     | 53,889     | 6,427     | 20,492    | 5,294,797   |
| 53 鉄鋼                 | 0          | 182        | 20            | 8,397      | 1,089      | 32        | 21,371    | 20,446,980  |
| 54 非鉄金属               | 0          | 102,731    | 981           | 29,578     | 14,860     | 1,310     | 18,343    | 9,204,236   |
| 55 金属製品               | 3,776      | 21,669     | 10,473        | 75,712     | 103,847    | 503       | 25,126    | 9,959,211   |
| 56 はん用機械              | 0          | 10         | 0             | 539,006    | 247        | 0         | 0         | 3,709,008   |
| 57 生産用機械              | 0          | 0          | 0             | 788,416    | 356        | 0         | 0         | 3,026,233   |
| 58 業務用機械              | 0          | 749,512    | 0             | 136,908    | 22,813     | 0         | 0         | 1,715,726   |
| 59 電気機械               | 14,466     | 3,808      | 7             | 459,170    | 5,239      | 0         | 6,388     | 5,476,381   |
| 60 輸送機械               | 2,123      | 34         | 5             | 1,769,838  | 1,105      | 0         | 6         | 24,999,755  |
| 61 その他の製造工業製品         | 87,590     | 74,160     | 29,907        | 244,305    | 169,950    | 168,399   | 7,611     | 1,937,421   |
| 62 建設                 | 172,820    | 149,759    | 7,881         | 88,354     | 92,922     | 0         | 591       | 3,611,758   |
| 63 電力・ガス・熱供給          | 688,268    | 850,148    | 21,513        | 396,354    | 1,496,382  | 0         | 20,760    | 16,421,451  |
| 64 水道                 | 245,518    | 320,546    | 10,593        | 60,173     | 377,519    | 0         | 7,978     | 2,759,562   |
| 65 廃棄物処理              | 172,551    | 257,273    | 168           | 22,720     | 809,170    | 0         | 68,260    | 4,469,244   |
| 66 商業                 | 265,238    | 2,389,300  | 170,534       | 1,289,403  | 2,400,595  | 335,222   | 48,465    | 27,364,466  |
| 67 金融・保険              | 329,188    | 609,017    | 120,648       | 572,714    | 326,023    | 0         | 15,333    | 17,190,468  |
| 68 不動産                | 42,879     | 1,097,492  | 85,498        | 595,453    | 570,453    | 0         | 149,146   | 11,932,531  |
| 69 運輸・郵便              | 329,073    | 727,066    | 119,559       | 637,930    | 950,297    | 71,344    | 341,307   | 22,350,962  |
| 70 公務                 | 0          | 0          | 0             | 0          | 0          | 0         | 1,442,625 | 1,442,625   |
| 71 教育                 | 87         | 5,986      | 10            | 31,534     | 19,086     | 0         | 721       | 476,682     |
| 72 医療・福祉              | 851        | 975,257    | 60            | 3,002      | 3,412      | 0         | 10,859    | 1,102,144   |
| 73 他に分類されない会員制団体      | 9,963      | 65,757     | 0             | 141,916    | 121,813    | 0         | 22,265    | 1,222,513   |
| 74 対事業所サービス           | 992,636    | 2,931,331  | 324,973       | 9,069,594  | 1,217,269  | 0         | 178,379   | 60,998,134  |
| 75 対個人サービス            | 79,084     | 712,973    | 11,385        | 62,905     | 561,783    | 0         | 6,851     | 1,934,542   |
| 76 事務用品               | 44,325     | 154,387    | 22,196        | 107,614    | 74,640     | 0         | 963       | 1,391,778   |
| 77 分類不明               | 306,887    | 258,249    | 20,279        | 226,290    | 112,899    | 687       | 0         | 4,503,937   |
| 78 内生部門計              | 4,770,547  | 28,323,525 | 1,733,796     | 22,925,879 | 18,917,437 | 1,393,357 | 2,943,107 | 431,682,053 |
| 79 家計外消費支出(行)         | 149,806    | 803,158    | 172,470       | 1,104,518  | 879,508    | 0         | 19,374    | 15,033,034  |
| 80 雇用者所得              | 15,366,938 | 35,181,494 | 2,314,237     | 30,571,075 | 12,330,885 | 0         | 60,487    | 289,001,880 |
| 81 営業余剰               | 63,003     | 1,875,416  | -25,367       | 4,864,307  | 3,063,947  | 0         | 1,199,140 | 70,621,099  |
| 82 資本減耗引当             | 4,874,098  | 4,363,454  | 289,008       | 7,552,322  | 3,955,438  | 0         | 234,067   | 138,739,114 |
| 83 間接税(関税・輸入品商品税を除く。) | 246,754    | 1,082,741  | 166,628       | 4,254,869  | 2,646,689  | 0         | 85,158    | 38,098,544  |
| 84 (控除)経常補助金          | -3,025     | -747,682   | -99,950       | -3,933     | -247       | 0         | -22,383   | -3,128,059  |
| 85 ダブルインフレーション調整項     | 2,115,246  | -5,956,582 | -39,761       | -3,213,470 | -1,581,658 | -1,579    | -41,116   | -18,371,810 |
| 86 粗付加価値部門計           | 22,812,819 | 36,601,998 | 2,777,264     | 45,129,689 | 21,294,562 | -1,579    | 1,534,726 | 529,993,802 |
| 87 国内生産額              | 27,583,366 | 64,925,523 | 4,511,060     | 68,055,568 | 40,211,999 | 1,391,778 | 4,477,833 | 961,675,855 |

2020年 情報通信産業連関表(生産者価格取引額表 実質)

単位:百万円

|                             | 79         | 80         | 81                     | 82           | 83                | 84                | 85      | 86          | 87         |
|-----------------------------|------------|------------|------------------------|--------------|-------------------|-------------------|---------|-------------|------------|
|                             | 家計外消費支出(列) | 家計消費支出     | 対家計民間非<br>営利団体消費<br>支出 | 一般政府消費<br>支出 | 国内総固定資<br>本形成(公的) | 国内総固定資<br>本形成(民間) | 在庫純増    | 国内最終需要<br>計 | 国内需要合計     |
| 1 固定電気通信                    | 39,855     | 4,080,012  | 0                      | 0            | 0                 | 0                 | 0       | 4,119,867   | 8,134,357  |
| 2 移動電気通信                    | 78,848     | 6,708,203  | 0                      | 0            | 0                 | 0                 | 0       | 6,787,050   | 9,760,487  |
| 3 電気通信に付帯するサービス             | 0          | 400,046    | 0                      | 0            | 0                 | 0                 | 0       | 400,046     | 840,512    |
| 4 公共放送                      | 3,988      | 705,208    | 0                      | 0            | 0                 | 0                 | 0       | 709,196     | 788,251    |
| 5 民間テレビジョン放送・多重放送           | 0          | 0          | 0                      | 0            | 0                 | 0                 | 0       | 0           | 2,141,018  |
| 6 民間ラジオ放送                   | 0          | 0          | 0                      | 0            | 0                 | 0                 | 0       | 0           | 99,490     |
| 7 民間衛星放送                    | 1,076      | 141,886    | 0                      | 0            | 0                 | 0                 | 0       | 142,962     | 272,241    |
| 8 有線テレビジョン放送                | 0          | 486,068    | 0                      | 0            | 0                 | 0                 | 0       | 486,068     | 518,427    |
| 9 有線ラジオ放送                   | 2,750      | 0          | 0                      | 0            | 0                 | 0                 | 0       | 2,750       | 875,015    |
| 10 ソフトウェア業                  | 1,990      | 1,195,620  | 0                      | 0            | 1,270,086         | 8,894,342         | 6,997   | 11,369,034  | 12,439,262 |
| 11 情報処理サービス                 | 719        | 266        | 0                      | 0            | 0                 | 0                 | 0       | 985         | 7,287,370  |
| 12 情報提供サービス                 | 112        | 42         | 0                      | 0            | 0                 | 0                 | 0       | 154         | 1,207,857  |
| 13 インターネット附随サービス            | 32,841     | 1,291,703  | 0                      | 0            | 0                 | 0                 | 0       | 1,324,544   | 4,422,406  |
| 14 新聞                       | 24,266     | 427,208    | 0                      | 0            | 0                 | 0                 | 0       | 451,474     | 1,502,935  |
| 15 出版                       | 13,602     | 200,699    | 0                      | 21,612       | 0                 | 0                 | -25,442 | 210,472     | 1,328,809  |
| 16 ニュース供給                   | 0          | 0          | 0                      | 0            | 0                 | 0                 | 0       | 0           | 139,814    |
| 17 映像・音声・文字情報制作業(除、ニュース供給業) | 0          | 139,395    | 0                      | 0            | 0                 | 47,221            | 2,291   | 188,908     | 2,611,975  |
| 18 パーソナルコンピュータ              | 0          | 700,345    | 0                      | 0            | 172,227           | 1,597,304         | -791    | 2,469,085   | 2,483,832  |
| 19 電子計算機本体(除パソコン)           | 0          | 0          | 0                      | 0            | 160,841           | 461,212           | 396     | 622,449     | 638,194    |
| 20 電子計算機附属装置                | 0          | 168,508    | 0                      | 0            | 192,612           | 1,218,561         | 10,414  | 1,590,095   | 1,708,012  |
| 21 有線電気通信機器                 | 1,554      | 84,561     | 0                      | 0            | 322,689           | 1,071,183         | -9,863  | 1,470,125   | 1,502,346  |
| 22 携帯電話機                    | 0          | 3,637,022  | 0                      | 0            | 4,367             | 102,728           | -301    | 3,743,815   | 3,933,901  |
| 23 無線電気通信機器(除携帯電話機)         | 1,960      | 436,744    | 0                      | 0            | 281,942           | 987,114           | -14,595 | 1,693,164   | 1,795,617  |
| 24 その他の電気通信機器               | 12         | 909        | 0                      | 0            | 71,447            | 242,446           | -202    | 314,612     | 415,322    |
| 25 半導体素子                    | 0          | 187        | 0                      | 0            | 0                 | 0                 | -22,055 | -21,868     | 399,912    |
| 26 集積回路                     | 0          | 1,656      | 0                      | 0            | 0                 | 0                 | 69,056  | 70,712      | 3,649,010  |
| 27 液晶パネル                    | 0          | 90         | 0                      | 0            | 0                 | 0                 | 9,838   | 9,928       | 1,024,232  |
| 28 フラットパネル・電子管              | 0          | 0          | 0                      | 0            | 0                 | 0                 | 748     | 748         | 114,748    |
| 29 その他の電子部品                 | 657        | 186,204    | 0                      | 0            | 0                 | 0                 | 50,362  | 237,223     | 5,504,000  |
| 30 ラジオ・テレビ受信機               | 34,299     | 306,968    | 0                      | 0            | 707               | 83,593            | -2,386  | 423,181     | 669,705    |
| 31 ビデオ機器・デジタルカメラ            | 303        | 110,125    | 0                      | 0            | 50,256            | 161,877           | 11,855  | 334,415     | 352,860    |
| 32 通信ケーブル・光ファイバケーブル         | 0          | 0          | 0                      | 0            | 0                 | 0                 | -8,629  | -8,629      | 306,212    |
| 33 事務用機械                    | 2,162      | 16,051     | 0                      | 0            | 18,708            | 543,673           | 562     | 581,156     | 907,596    |
| 34 電気音響機器                   | 18,785     | 286,322    | 0                      | 0            | 2,091             | 45,500            | 9,066   | 361,764     | 537,513    |
| 35 情報記録物                    | 0          | 0          | 0                      | 0            | 0                 | 0                 | 0       | 0           | 160,345    |
| 36 電子計算機・関連機器賃貸業            | 0          | 30,290     | 0                      | 0            | 0                 | 0                 | 0       | 30,290      | 1,997,916  |
| 37 事務用機械器具(除電算機等)賃貸業        | 0          | 0          | 0                      | 0            | 0                 | 0                 | 0       | 0           | 475,250    |
| 38 通信機械器具賃貸業                | 0          | 0          | 0                      | 0            | 0                 | 0                 | 0       | 0           | 498,594    |
| 39 広告                       | 0          | 3,463      | 0                      | 0            | 0                 | 0                 | 0       | 3,463       | 6,954,057  |
| 40 印刷・製版・製本                 | 12,057     | 29,211     | 0                      | 0            | 0                 | 0                 | -5,356  | 35,912      | 3,983,212  |
| 41 映画館、劇場、興行場               | 36,993     | 141,446    | 0                      | 0            | 0                 | 0                 | 0       | 178,439     | 223,349    |
| 42 電気通信施設建設                 | 0          | 0          | 0                      | 0            | 77,254            | 78,550            | 0       | 155,804     | 155,804    |
| 43 研究                       | 0          | 0          | 349,412                | 985,290      | 3,469,962         | 14,900,205        | 0       | 19,704,868  | 19,704,868 |
| 44 農林水産業                    | 69,354     | 3,781,246  | 0                      | 0            | 0                 | 185,707           | 168,511 | 4,204,819   | 15,227,138 |
| 45 鉱業                       | -5,082     | -5,546     | 0                      | 0            | 0                 | -5,918            | 646     | -15,900     | 17,985,469 |
| 46 放食料品                     | 887,374    | 28,029,959 | 0                      | 0            | 0                 | 0                 | -21,529 | 28,895,804  | 44,524,836 |
| 47 繊維製品                     | 164,610    | 3,999,849  | 0                      | 0            | 765               | 273,770           | 188,611 | 4,627,605   | 7,531,522  |
| 48 ハルル・紙・木製品                | 99,915     | 383,840    | 0                      | 2,054        | 13,445            | 367,451           | -56,513 | 810,192     | 12,724,170 |

2020年 情報通信産業連関表(生産者価格取引額表 実質)

単位:百万円

|                       | 79         | 80          | 81             | 82          | 83            | 84            | 85       | 86          | 87          |
|-----------------------|------------|-------------|----------------|-------------|---------------|---------------|----------|-------------|-------------|
|                       | 家計外消費支出(列) | 家計消費支出      | 対家計民間非営利団体消費支出 | 一般政府消費支出    | 国内総固定資本形成(公的) | 国内総固定資本形成(民間) | 在庫純増     | 国内最終需要計     | 国内需要合計      |
| 49 化学製品               | 320,056    | 3,438,324   | 0              | 0           | 0             | 0             | -96,323  | 3,662,057   | 33,445,910  |
| 50 石油・石炭製品            | 17,934     | 4,074,309   | 0              | 0           | 0             | 0             | -24,496  | 4,067,747   | 15,408,607  |
| 51 プラスチック・ゴム          | 25,949     | 786,561     | 0              | 4,341       | 0             | -735          | -30,718  | 785,397     | 12,757,209  |
| 52 窯業・土石製品            | 8,398      | 85,210      | 0              | 0           | 0             | 0             | -48,572  | 45,036      | 5,339,833   |
| 53 鉄鋼                 | 0          | -24,977     | 0              | 0           | -20,790       | -120,532      | -195,314 | -361,614    | 20,085,366  |
| 54 非鉄金属               | 1,320      | 154,865     | 0              | 0           | 0             | 251,764       | -111,370 | 296,579     | 9,500,815   |
| 55 金属製品               | 26,292     | 224,945     | 0              | 502         | 15,426        | 353,577       | 8,285    | 629,028     | 10,588,239  |
| 56 はん用機械              | 0          | 15,306      | 0              | 0           | 166,699       | 3,903,329     | 76,551   | 4,161,885   | 7,870,893   |
| 57 生産用機械              | 0          | 9,451       | 0              | 0           | 80,680        | 7,542,042     | 151,591  | 7,783,764   | 10,809,997  |
| 58 業務用機械              | 190        | 64,855      | 0              | 256         | 382,714       | 3,898,029     | 55,191   | 4,401,236   | 6,116,962   |
| 59 電気機械               | 81,099     | 3,429,552   | 0              | 0           | 307,684       | 5,047,450     | 49,208   | 8,914,993   | 14,391,374  |
| 60 輸送機械               | 0          | 5,434,830   | 0              | 0           | 961,135       | 6,175,384     | 128,065  | 12,699,414  | 37,699,169  |
| 61 その他の製造工業製品         | 185,759    | 2,331,315   | 0              | 9           | 103,480       | 928,792       | 42,210   | 3,591,565   | 5,528,986   |
| 62 建設                 | 0          | 0           | 0              | 0           | 21,437,109    | 32,687,414    | 0        | 54,124,523  | 57,736,281  |
| 63 電力・ガス・熱供給          | 8,075      | 9,335,948   | 0              | 0           | 0             | 0             | 0        | 9,344,024   | 25,765,475  |
| 64 水道                 | 3,317      | 2,402,215   | 0              | -361,356    | 0             | 0             | 0        | 2,044,176   | 4,803,738   |
| 65 廃棄物処理              | 0          | 424,514     | 0              | 767,564     | 0             | 0             | 0        | 1,192,078   | 5,661,322   |
| 66 商業                 | 1,770,321  | 47,432,361  | 0              | 9,807       | 430,402       | 5,096,727     | 150,591  | 54,890,209  | 82,254,675  |
| 67 金融・保険              | 323        | 18,206,777  | 0              | 0           | 0             | 0             | 0        | 18,207,100  | 35,397,568  |
| 68 不動産                | 0          | 65,683,893  | 0              | 21,569      | 0             | 2,796,758     | 0        | 68,502,220  | 80,434,751  |
| 69 運輸・郵便              | 358,918    | 9,844,608   | 109            | 52,971      | 56,913        | 692,508       | 47,308   | 11,053,335  | 33,404,297  |
| 70 公務                 | 0          | 3,082,330   | 0              | 41,737,038  | 0             | 0             | 0        | 44,819,368  | 46,261,993  |
| 71 教育                 | 0          | 5,487,695   | 4,679,574      | 17,147,565  | 0             | 0             | 0        | 27,314,834  | 27,791,516  |
| 72 医療・福祉              | 808,779    | 10,083,367  | 3,816,187      | 49,116,027  | 0             | 0             | 0        | 63,824,360  | 64,926,504  |
| 73 他に分類されない会員制団体      | 0          | 1,843,452   | 1,530,581      | 0           | 0             | 0             | 0        | 3,374,033   | 4,596,546   |
| 74 対事業所サービス           | 97,707     | 4,361,645   | 0              | 0           | 212,760       | 2,843,964     | 0        | 7,516,077   | 68,514,211  |
| 75 対個人サービス            | 9,399,193  | 28,779,131  | 0              | 0           | 0             | 0             | 0        | 38,178,323  | 40,112,865  |
| 76 事務用品               | 0          | 0           | 0              | 0           | 0             | 0             | 0        | 0           | 1,391,778   |
| 77 分類不明               | 0          | 9,586       | 0              | 0           | 0             | 0             | 0        | 9,586       | 4,513,523   |
| 78 内生部門計              | 14,638,630 | 285,107,876 | 10,375,864     | 109,505,249 | 30,243,610    | 103,352,990   | 563,899  | 553,788,118 | 985,470,171 |
| 79 家計外消費支出(行)         |            |             |                |             |               |               |          |             |             |
| 80 雇業者所得              |            |             |                |             |               |               |          |             |             |
| 81 営業余剰               |            |             |                |             |               |               |          |             |             |
| 82 資本減耗引当             |            |             |                |             |               |               |          |             |             |
| 83 間接税(関税・輸入品商品税を除く。) |            |             |                |             |               |               |          |             |             |
| 84 (控除)経常補助金          |            |             |                |             |               |               |          |             |             |
| 85 ダブルインフレーション調整項     |            |             |                |             |               |               |          |             |             |
| 86 租付加価値部門計           |            |             |                |             |               |               |          |             |             |
| 87 国内生産額              |            |             |                |             |               |               |          |             |             |

2020年 情報通信産業連関表(生産者価格取引額表 実質)

単位:百万円

|                             | 88        | 89         | 90         | 91          | 92          | 93         |
|-----------------------------|-----------|------------|------------|-------------|-------------|------------|
|                             | 輸出計       | 最終需要計      | 需要合計       | (控除)輸入計     | 最終需要部門計     | 国内生産額      |
| 1 固定電気通信                    | 92.675    | 4,212,542  | 8,227,032  | -138,674    | 4,073,868   | 8,088,358  |
| 2 移動電気通信                    | 5,845     | 6,792,895  | 9,766,332  | -12,227     | 6,780,668   | 9,754,105  |
| 3 電気通信に附帯するサービス             | 0         | 400,046    | 840,512    | 0           | 400,046     | 840,512    |
| 4 公共放送                      | 4         | 709,200    | 788,255    | 0           | 709,200     | 788,255    |
| 5 民間テレビジョン放送・多重放送           | 0         | 0          | 2,141,018  | 0           | 0           | 2,141,018  |
| 6 民間ラジオ放送                   | 0         | 0          | 99,490     | 0           | 0           | 99,490     |
| 7 民間衛星放送                    | 9         | 142,971    | 272,250    | 0           | 142,971     | 272,250    |
| 8 有線テレビジョン放送                | 6         | 486,074    | 518,433    | 0           | 486,074     | 518,433    |
| 9 有線ラジオ放送                   | 0         | 2,750      | 875,015    | 0           | 2,750       | 875,015    |
| 10 ソフトウェア業                  | 261,993   | 11,631,027 | 12,701,255 | -505,733    | 11,125,294  | 12,195,522 |
| 11 情報処理サービス                 | 1,000,731 | 1,001,716  | 8,288,101  | -1,829,668  | -827,952    | 6,458,433  |
| 12 情報提供サービス                 | 177,306   | 177,460    | 1,385,163  | -324,175    | -146,715    | 1,060,988  |
| 13 インターネット附随サービス            | 23,478    | 1,348,022  | 4,445,884  | -6,772      | 1,341,250   | 4,439,112  |
| 14 新聞                       | 719       | 452,193    | 1,503,654  | -2,099      | 450,094     | 1,501,555  |
| 15 出版                       | 14,908    | 225,380    | 1,343,717  | -27,262     | 198,118     | 1,316,455  |
| 16 ニュース供給                   | 8,954     | 8,954      | 148,768    | -7,778      | 1,176       | 140,990    |
| 17 映像・音声・文字情報制作業(除、ニュース供給業) | 311,224   | 500,132    | 2,923,199  | -321,874    | 178,258     | 2,601,325  |
| 18 パーソナルコンピュータ              | 120,236   | 2,589,321  | 2,604,068  | -1,878,844  | 710,477     | 725,224    |
| 19 電子計算機本体(除パソコン)           | 56,423    | 678,872    | 694,617    | -626,128    | 52,744      | 68,489     |
| 20 電子計算機附属装置                | 464,229   | 2,054,324  | 2,172,241  | -1,162,297  | 892,027     | 1,009,944  |
| 21 有線電気通信機器                 | 105,006   | 1,575,131  | 1,607,352  | -1,198,646  | 376,485     | 408,706    |
| 22 携帯電話機                    | 17,605    | 3,761,420  | 3,951,506  | -3,831,902  | -70,482     | 119,604    |
| 23 無線電気通信機器(除携帯電話機)         | 124,173   | 1,817,337  | 1,919,790  | -557,912    | 1,259,425   | 1,361,878  |
| 24 その他の電気通信機器               | 33,807    | 348,419    | 449,129    | -82,938     | 265,481     | 366,191    |
| 25 半導体素子                    | 727,807   | 705,939    | 1,127,719  | -390,009    | 315,930     | 737,710    |
| 26 集積回路                     | 3,436,626 | 3,507,338  | 7,085,636  | -2,779,540  | 727,798     | 4,306,096  |
| 27 液晶パネル                    | 317,960   | 327,888    | 1,342,192  | -235,318    | 92,570      | 1,106,874  |
| 28 フラットパネル・電子管              | 40,029    | 40,777     | 154,777    | -67,400     | -26,623     | 87,377     |
| 29 その他の電子部品                 | 2,542,564 | 2,779,787  | 8,046,564  | -1,185,529  | 1,594,258   | 6,861,035  |
| 30 ラジオ・テレビ受信機               | 16,839    | 440,020    | 686,544    | -660,699    | -220,679    | 25,845     |
| 31 ビデオ機器・デジタルカメラ            | 183,934   | 518,349    | 536,794    | -348,044    | 170,305     | 188,750    |
| 32 通信ケーブル・光ファイバケーブル         | 55,474    | 46,845     | 361,686    | -71,583     | -24,738     | 290,103    |
| 33 事務用機械                    | 328,072   | 909,228    | 1,235,668  | -98,528     | 810,700     | 1,137,140  |
| 34 電気音響機器                   | 44,416    | 406,180    | 581,929    | -351,865    | 54,315      | 230,064    |
| 35 情報記録物                    | 0         | 0          | 160,345    | 0           | 0           | 160,345    |
| 36 電子計算機・同関連機器賃貸業           | 147,026   | 177,316    | 2,144,942  | -26,765     | 150,551     | 2,118,177  |
| 37 事務用機械器具(除電算機等)賃貸業        | 46,201    | 46,201     | 521,451    | -2,628      | 43,573      | 518,823    |
| 38 通信機械器具賃貸業                | 25,684    | 25,684     | 524,278    | -6,124      | 19,560      | 518,154    |
| 39 広告                       | 355,915   | 359,378    | 7,309,972  | -827,656    | -468,278    | 6,482,316  |
| 40 印刷・製版・製本                 | 20,092    | 56,004     | 3,903,304  | -89,440     | -33,436     | 3,813,864  |
| 41 映画館・劇場・興行場               | 11,612    | 190,051    | 234,961    | -25,585     | 164,466     | 209,376    |
| 42 電気通信施設建設                 | 0         | 155,804    | 155,804    | 0           | 155,804     | 155,804    |
| 43 研究                       | 591,769   | 20,296,637 | 20,296,637 | -1,598,504  | 18,698,133  | 18,698,133 |
| 44 農林水産業                    | 96,803    | 4,301,622  | 15,323,941 | -2,897,426  | 1,404,196   | 12,426,515 |
| 45 鉱業                       | 24,579    | 8,679      | 18,010,048 | -17,219,939 | -17,211,260 | 790,109    |
| 46 飲料品                      | 666,203   | 29,562,007 | 45,191,039 | -8,633,598  | 20,928,409  | 36,557,441 |
| 47 繊維製品                     | 486,397   | 5,114,002  | 8,017,919  | -5,131,061  | -17,059     | 2,886,858  |
| 48 パルプ・紙・木製品                | 444,757   | 1,254,949  | 13,168,927 | -2,420,904  | -1,165,955  | 10,748,023 |

2020年 情報通信産業連関表(生産者価格取引額表 実質)

単位:百万円

|                       | 88         | 89          | 90            | 91           | 92          | 93          |
|-----------------------|------------|-------------|---------------|--------------|-------------|-------------|
|                       | 輸出計        | 最終需要計       | 需要合計          | (控除)輸入計      | 最終需要部門計     | 国内生産額       |
| 49 化学製品               | 6,788,514  | 10,450,571  | 40,234,424    | -9,498,610   | 951,961     | 30,735,814  |
| 50 石油・石炭製品            | 1,317,920  | 5,385,667   | 16,726,527    | -3,339,483   | 2,046,184   | 13,387,044  |
| 51 プラスチック・ゴム          | 2,445,431  | 3,230,828   | 15,202,640    | -2,036,306   | 1,194,522   | 13,166,334  |
| 52 窯業・土石製品            | 705,566    | 750,602     | 6,045,399     | -646,545     | 104,057     | 5,398,854   |
| 53 鉄鋼                 | 2,450,840  | 2,089,226   | 22,536,206    | -903,331     | 1,185,895   | 21,632,875  |
| 54 非鉄金属               | 2,500,966  | 2,797,545   | 12,001,781    | -4,267,499   | -1,469,954  | 7,734,282   |
| 55 金属製品               | 691,464    | 1,320,492   | 11,279,703    | -1,154,857   | 165,635     | 10,124,846  |
| 56 はん用機械              | 2,836,762  | 6,998,647   | 10,707,655    | -1,526,933   | 5,471,714   | 9,180,722   |
| 57 生産用機械              | 6,467,847  | 14,251,611  | 17,277,844    | -2,187,134   | 12,064,477  | 15,090,710  |
| 58 業務用機械              | 1,899,649  | 6,300,885   | 8,016,611     | -2,374,735   | 3,926,150   | 5,641,876   |
| 59 電気機械               | 5,825,704  | 14,740,697  | 20,217,078    | -5,085,093   | 9,655,604   | 15,131,985  |
| 60 輸送機械               | 16,244,604 | 28,944,018  | 53,943,773    | -4,000,579   | 24,943,439  | 49,943,194  |
| 61 その他の製造工業製品         | 527,617    | 4,119,182   | 6,056,603     | -2,825,258   | 1,293,924   | 3,231,345   |
| 62 建設                 | 0          | 54,124,523  | 57,736,281    | 0            | 54,124,523  | 57,736,281  |
| 63 電力・ガス・熱供給          | 50,842     | 9,394,866   | 25,816,317    | -1,453       | 9,393,413   | 25,814,864  |
| 64 水道                 | 17,703     | 2,061,879   | 4,821,441     | -737         | 2,061,142   | 4,820,704   |
| 65 廃棄物処理              | 6,908      | 1,198,986   | 5,668,230     | -262         | 1,198,724   | 5,667,968   |
| 66 商業                 | 7,104,835  | 61,995,044  | 89,359,510    | -173,075     | 61,821,969  | 89,186,435  |
| 67 金融・保険              | 1,474,962  | 19,682,062  | 36,872,530    | -1,247,061   | 18,435,001  | 35,625,469  |
| 68 不動産                | 40,819     | 68,543,039  | 80,475,570    | -584         | 68,542,455  | 80,474,986  |
| 69 運輸・郵便              | 6,139,002  | 17,192,337  | 39,543,299    | -3,219,936   | 13,972,401  | 36,323,363  |
| 70 公務                 | 0          | 44,819,368  | 46,261,993    | 0            | 44,819,368  | 46,261,993  |
| 71 教育                 | 26,587     | 27,341,421  | 27,818,103    | -234,737     | 27,106,684  | 27,583,366  |
| 72 医療・福祉              | 103        | 63,824,463  | 64,926,607    | -1,084       | 63,823,379  | 64,925,523  |
| 73 他に分類されない会員制団体      | 29,479     | 3,403,512   | 4,626,025     | -114,965     | 3,288,547   | 4,511,060   |
| 74 対事業所サービス           | 2,038,874  | 9,554,951   | 70,553,085    | -2,497,517   | 7,057,434   | 68,055,568  |
| 75 対個人サービス            | 727,595    | 38,905,918  | 40,840,460    | -628,461     | 38,277,457  | 40,211,999  |
| 76 事務用品               | 0          | 0           | 1,391,778     | 0            | 0           | 1,391,778   |
| 77 分類不明               | 3,974      | 13,560      | 4,517,497     | -39,664      | -26,104     | 4,477,833   |
| 78 内生部門計              | 81,794,657 | 635,582,775 | 1,067,264,828 | -105,588,973 | 529,993,802 | 961,675,855 |
| 79 家計外消費支出(行)         |            |             |               |              |             |             |
| 80 雇業者所得              |            |             |               |              |             |             |
| 81 営業余剰               |            |             |               |              |             |             |
| 82 資本減耗引当             |            |             |               |              |             |             |
| 83 間接税(関税・輸入品商品税を除く。) |            |             |               |              |             |             |
| 84 (控除)経常補助金          |            |             |               |              |             |             |
| 85 ダブルインフレーション調整項     |            |             |               |              |             |             |
| 86 粗付加価値部門計           |            |             |               |              |             |             |
| 87 国内生産額              |            |             |               |              |             |             |

⑩ 2020年 情報通信産業連関表(投入係数表 実質)

|                             | 1          | 2          | 3                     | 4       | 5                       | 6           | 7          | 8              | 9           | 10          |
|-----------------------------|------------|------------|-----------------------|---------|-------------------------|-------------|------------|----------------|-------------|-------------|
|                             | 固定電気通<br>信 | 移動電気通<br>信 | 電気通信に<br>付帯する<br>サービス | 公共放送    | 民間テレビ<br>ジョン放送・<br>多重放送 | 民間ラジオ放<br>送 | 民間衛星放<br>送 | 有線テレビ<br>ジョン放送 | 有線ラジオ放<br>送 | ソフトウェア<br>業 |
| 1 固定電気通信                    | 0.07345    | 0.08224    | 0.12970               | 0.01793 | 0.02173                 | 0.02312     | 0.05322    | 0.06991        | 0.06936     | 0.00111     |
| 2 移動電気通信                    | 0.01468    | 0.09096    | 0.07119               | 0.01390 | 0.01483                 | 0.01573     | 0.00000    | 0.01438        | 0.01432     | 0.00223     |
| 3 電気通信に付帯するサービス             | 0.01658    | 0.02805    | 0.00000               | 0.00000 | 0.00000                 | 0.00000     | 0.00000    | 0.00000        | 0.00000     | 0.00000     |
| 4 公共放送                      | 0.00002    | 0.00001    | 0.00009               | 0.00000 | 0.00004                 | 0.00004     | 0.00005    | 0.00002        | 0.00002     | 0.00002     |
| 5 民間テレビジョン放送・多重放送           | 0.00000    | 0.00000    | 0.00000               | 0.00000 | 0.06213                 | 0.00000     | 0.00000    | 0.04079        | 0.04065     | 0.00000     |
| 6 民間ラジオ放送                   | 0.00000    | 0.00000    | 0.00000               | 0.00000 | 0.00000                 | 0.05846     | 0.00000    | 0.00220        | 0.00219     | 0.00000     |
| 7 民間衛星放送                    | 0.00000    | 0.00000    | 0.00000               | 0.00001 | 0.00527                 | 0.00000     | 0.00135    | 0.00000        | 0.00000     | 0.00000     |
| 8 有線テレビジョン放送                | 0.00000    | 0.00000    | 0.00000               | 0.00000 | 0.00000                 | 0.00000     | 0.00000    | 0.01523        | 0.00000     | 0.00000     |
| 9 有線ラジオ放送                   | 0.00011    | 0.00000    | 0.00000               | 0.00000 | 0.00002                 | 0.00002     | 0.00000    | 0.00000        | 0.01375     | 0.00000     |
| 10 ソフトウェア業                  | 0.00140    | 0.00000    | 0.00070               | 0.00036 | 0.00014                 | 0.00015     | 0.00007    | 0.00003        | 0.00003     | 0.00952     |
| 11 情報処理サービス                 | 0.03769    | 0.01157    | 0.00993               | 0.00119 | 0.00881                 | 0.00926     | 0.00380    | 0.00281        | 0.00280     | 0.00485     |
| 12 情報提供サービス                 | 0.00609    | 0.00195    | 0.00171               | 0.00021 | 0.00152                 | 0.00159     | 0.00065    | 0.00048        | 0.00048     | 0.00083     |
| 13 インターネット付随サービス            | 0.02803    | 0.01183    | 0.00357               | 0.00482 | 0.01407                 | 0.01493     | 0.00117    | 0.01367        | 0.01362     | 0.00526     |
| 14 新聞                       | 0.00051    | 0.00007    | 0.00691               | 0.00088 | 0.00005                 | 0.00006     | 0.00001    | 0.00054        | 0.00054     | 0.00193     |
| 15 出版                       | 0.00016    | 0.00011    | 0.00365               | 0.00367 | 0.00025                 | 0.00026     | 0.00007    | 0.00007        | 0.00007     | 0.00082     |
| 16 ニュース供給                   | 0.00045    | 0.00063    | 0.00000               | 0.00238 | 0.01871                 | 0.01221     | 0.01039    | 0.00153        | 0.00025     | 0.00031     |
| 17 映像・音声・文字情報制作業(除、ニュース供給業) | 0.00532    | 0.01002    | 0.00000               | 0.10212 | 0.26089                 | 0.32428     | 0.20965    | 0.08443        | 0.08458     | 0.00671     |
| 18 パーソナルコンピュータ              | 0.00000    | 0.00000    | 0.00000               | 0.00000 | 0.00000                 | 0.00000     | 0.00000    | 0.00000        | 0.00000     | 0.00000     |
| 19 電子計算機本体(除パソコン)           | 0.00000    | 0.00000    | 0.00000               | 0.00000 | -0.00001                | -0.00001    | 0.00005    | 0.00000        | 0.00000     | 0.00000     |
| 20 電子計算機附属装置                | 0.00004    | 0.00006    | 0.00042               | 0.00000 | 0.00010                 | 0.00010     | 0.00006    | 0.00023        | 0.00023     | 0.00000     |
| 21 有線電気通信機器                 | 0.00000    | 0.00000    | 0.00000               | 0.00000 | 0.00000                 | 0.00000     | 0.00000    | 0.00000        | 0.00000     | 0.00004     |
| 22 携帯電話機                    | 0.00002    | 0.00000    | 0.00000               | 0.00001 | 0.00007                 | 0.00007     | 0.00006    | 0.00012        | 0.00012     | 0.00089     |
| 23 無線電気通信機器(除携帯電話機)         | 0.00000    | 0.00000    | 0.00000               | 0.00000 | 0.00000                 | 0.00000     | 0.00000    | 0.00000        | 0.00000     | 0.00004     |
| 24 その他の電気通信機器               | 0.00000    | 0.00000    | 0.00000               | 0.00000 | 0.00000                 | 0.00000     | 0.00000    | 0.00000        | 0.00000     | 0.00002     |
| 25 半導体素子                    | 0.00000    | 0.00000    | 0.00000               | 0.00000 | 0.00000                 | 0.00000     | 0.00000    | 0.00000        | 0.00000     | 0.00000     |
| 26 集積回路                     | 0.00000    | 0.00000    | 0.00000               | 0.00000 | 0.00000                 | 0.00000     | 0.00000    | 0.00000        | 0.00000     | 0.00000     |
| 27 液晶パネル                    | 0.00000    | 0.00000    | 0.00000               | 0.00000 | 0.00000                 | 0.00000     | 0.00000    | 0.00000        | 0.00000     | 0.00000     |
| 28 フラットパネル・電子管              | 0.00000    | 0.00000    | 0.00000               | 0.00000 | 0.00000                 | 0.00000     | 0.00000    | 0.00000        | 0.00000     | 0.00000     |
| 29 その他の電子部品                 | 0.00014    | 0.00027    | 0.00125               | 0.00374 | 0.00361                 | 0.00382     | 0.00035    | 0.00164        | 0.00163     | 0.00009     |
| 30 ラジオ・テレビ受信機               | 0.00000    | 0.00000    | 0.00000               | 0.00000 | 0.00000                 | 0.00000     | 0.00000    | 0.00000        | 0.00000     | 0.00000     |
| 31 ビデオ機器・デジタルカメラ            | 0.00000    | 0.00000    | 0.00000               | 0.00000 | 0.00000                 | 0.00000     | 0.00000    | 0.00000        | 0.00000     | 0.00000     |
| 32 通信ケーブル・光ファイバケーブル         | 0.00000    | 0.00000    | 0.00000               | 0.00000 | 0.00000                 | 0.00000     | 0.00000    | 0.00000        | 0.00000     | 0.00000     |
| 33 事務用機械                    | 0.00000    | 0.00000    | 0.00000               | 0.00000 | 0.00003                 | 0.00004     | 0.00000    | 0.00002        | 0.00002     | 0.00000     |
| 34 電気音響機器                   | 0.00000    | 0.00000    | 0.00000               | 0.00005 | 0.00001                 | 0.00001     | 0.00002    | 0.00031        | 0.00031     | 0.00000     |
| 35 情報記録物                    | 0.00001    | 0.00000    | 0.00000               | 0.00000 | 0.00000                 | 0.00000     | 0.00000    | 0.00000        | 0.00000     | 0.00175     |
| 36 電子計算機・同関連機器賃貸業           | 0.00394    | 0.01043    | 0.00387               | 0.00617 | 0.00384                 | 0.00404     | 0.00000    | 0.00348        | 0.00347     | 0.00629     |
| 37 事務用機械器具(除電算機等)賃貸業        | 0.00057    | 0.00076    | 0.00027               | 0.00036 | 0.00036                 | 0.00038     | 0.00003    | 0.00103        | 0.00103     | 0.00008     |
| 38 通信機械器具賃貸業                | 0.00058    | 0.00072    | 0.00127               | 0.00081 | 0.00035                 | 0.00038     | 0.00178    | 0.00219        | 0.00220     | 0.00076     |
| 39 広告                       | 0.00829    | 0.02849    | 0.00887               | 0.00193 | 0.01753                 | 0.01837     | 0.09311    | 0.01528        | 0.01523     | 0.01512     |
| 40 印刷・製版・製本                 | 0.00910    | 0.00357    | 0.00218               | 0.00270 | 0.00030                 | 0.00031     | 0.01634    | 0.00142        | 0.00141     | 0.00414     |
| 41 映画館・劇場・興行場               | 0.00000    | 0.00000    | 0.00000               | 0.00000 | 0.00000                 | 0.00000     | 0.00000    | 0.00000        | 0.00000     | 0.00000     |
| 42 電気通信施設建設                 | 0.00000    | 0.00000    | 0.00000               | 0.00000 | 0.00000                 | 0.00000     | 0.00000    | 0.00000        | 0.00000     | 0.00000     |
| 43 研究                       | 0.00000    | 0.00000    | 0.00000               | 0.00000 | 0.00000                 | 0.00000     | 0.00000    | 0.00000        | 0.00000     | 0.00000     |
| 44 農林水産業                    | 0.00000    | 0.00000    | 0.00000               | 0.00000 | 0.00000                 | 0.00000     | 0.00000    | 0.00000        | 0.00000     | 0.00000     |
| 45 鉱業                       | 0.00000    | 0.00000    | 0.00000               | 0.00000 | 0.00000                 | 0.00000     | 0.00000    | 0.00000        | 0.00000     | 0.00000     |
| 46 飲食料品                     | 0.00000    | 0.00000    | 0.00000               | 0.00000 | 0.00000                 | 0.00000     | 0.00000    | 0.00000        | 0.00000     | 0.00000     |
| 47 繊維製品                     | 0.00084    | 0.00010    | 0.00056               | 0.00071 | 0.00123                 | 0.00129     | 0.00001    | 0.00022        | 0.00022     | 0.00155     |
| 48 パルプ・紙・木製品                | 0.00414    | 0.00237    | 0.00162               | 0.00158 | 0.00102                 | 0.00107     | 0.00054    | 0.00109        | 0.00109     | 0.01202     |



2020年 情報通信産業連関表(投入係数表 実質)

|                       | 1       | 2        | 3                     | 4       | 5                       | 6           | 7          | 8              | 9           | 10          |
|-----------------------|---------|----------|-----------------------|---------|-------------------------|-------------|------------|----------------|-------------|-------------|
|                       | 固定電気通信  | 移動電気通信   | 電気通信に<br>附帯する<br>サービス | 公共放送    | 民間テレビ<br>ジョン放送・<br>多重放送 | 民間ラジオ放<br>送 | 民間衛星放<br>送 | 有線テレビ<br>ジョン放送 | 有線ラジオ放<br>送 | ソフトウェア<br>業 |
| 49 化学製品               | 0.00000 | 0.00000  | 0.00000               | 0.00055 | 0.00050                 | 0.00052     | 0.00024    | 0.00020        | 0.00019     | 0.00074     |
| 50 石油・石炭製品            | 0.00178 | 0.00302  | 0.00364               | 0.00208 | 0.00307                 | 0.00321     | 0.00262    | 0.00182        | 0.00181     | 0.00479     |
| 51 プラスチック・ゴム          | 0.00055 | 0.00006  | 0.00003               | 0.00181 | 0.00089                 | 0.00093     | 0.00035    | 0.00015        | 0.00015     | 0.00867     |
| 52 窯業・土石製品            | 0.00000 | 0.00000  | 0.00000               | 0.00000 | 0.00000                 | 0.00000     | 0.00000    | 0.00000        | 0.00000     | 0.00000     |
| 53 鉄鋼                 | 0.00000 | 0.00000  | 0.00000               | 0.00000 | 0.00000                 | 0.00000     | 0.00000    | 0.00000        | 0.00000     | 0.00000     |
| 54 非鉄金属               | 0.00000 | 0.00000  | 0.00000               | 0.00000 | 0.00000                 | 0.00000     | 0.00000    | 0.00000        | 0.00000     | 0.00000     |
| 55 金属製品               | 0.00042 | 0.00075  | 0.00030               | 0.00007 | 0.00005                 | 0.00005     | 0.00000    | 0.00007        | 0.00007     | 0.00020     |
| 56 はん用機械              | 0.00000 | 0.00000  | 0.00000               | 0.00000 | 0.00000                 | 0.00000     | 0.00000    | 0.00003        | 0.00003     | 0.00000     |
| 57 生産用機械              | 0.00001 | 0.00000  | 0.00000               | 0.00000 | 0.00000                 | 0.00000     | 0.00000    | 0.00000        | 0.00000     | 0.00000     |
| 58 業務用機械              | 0.00001 | 0.00002  | 0.00000               | 0.00000 | 0.00000                 | 0.00000     | 0.00000    | 0.00000        | 0.00000     | 0.00000     |
| 59 電気機械               | 0.00000 | 0.00000  | 0.00004               | 0.00097 | 0.00054                 | 0.00057     | 0.00061    | 0.00037        | 0.00037     | 0.00003     |
| 60 輸送機械               | 0.00000 | 0.00000  | 0.00000               | 0.00000 | 0.00000                 | 0.00000     | 0.00000    | 0.00000        | 0.00000     | 0.00000     |
| 61 その他の製造工業製品         | 0.00280 | 0.00544  | 0.00669               | 0.00325 | 0.00248                 | 0.00261     | 0.00307    | 0.00074        | 0.00074     | 0.00213     |
| 62 建設                 | 0.00527 | 0.00297  | 0.00139               | 0.00256 | 0.00057                 | 0.00060     | 0.00053    | 0.03584        | 0.03565     | 0.00068     |
| 63 電力・ガス・熱供給          | 0.01423 | 0.00677  | 0.00465               | 0.00812 | 0.00416                 | 0.00439     | 0.00349    | 0.00790        | 0.00787     | 0.00286     |
| 64 水道                 | 0.00160 | 0.00705  | 0.00074               | 0.00052 | 0.00038                 | 0.00040     | 0.00003    | 0.00101        | 0.00101     | 0.00044     |
| 65 廃棄物処理              | 0.00405 | 0.01232  | 0.00004               | 0.02868 | 0.00372                 | 0.00394     | 0.00350    | 0.00018        | 0.00018     | 0.00016     |
| 66 商業                 | 0.00550 | 0.00464  | 0.01130               | 0.00731 | 0.00501                 | 0.00526     | 0.00594    | 0.00270        | 0.00269     | 0.01547     |
| 67 金融・保険              | 0.00387 | 0.01238  | 0.00673               | 0.00484 | 0.00485                 | 0.00513     | 0.00498    | 0.00989        | 0.00985     | 0.00442     |
| 68 不動産                | 0.01244 | 0.00750  | 0.01635               | 0.00396 | 0.00929                 | 0.00980     | 0.01505    | 0.01242        | 0.01238     | 0.04513     |
| 69 運輸・郵便              | 0.01968 | 0.01437  | 0.01596               | 0.03346 | 0.01097                 | 0.01144     | 0.01074    | 0.01001        | 0.00998     | 0.01028     |
| 70 公務                 | 0.00000 | 0.00000  | 0.00000               | 0.00000 | 0.00000                 | 0.00000     | 0.00000    | 0.00000        | 0.00000     | 0.00000     |
| 71 教育                 | 0.00688 | 0.00427  | 0.00056               | 0.00107 | 0.00027                 | 0.00029     | 0.00091    | 0.00162        | 0.00161     | 0.00443     |
| 72 医療・福祉              | 0.00117 | 0.00135  | 0.00125               | 0.00087 | 0.00026                 | 0.00027     | 0.00026    | 0.00056        | 0.00056     | 0.00000     |
| 73 他に分類されない会員制団体      | 0.00078 | 0.00125  | 0.00058               | 0.00512 | 0.00299                 | 0.00313     | 0.00133    | 0.00040        | 0.00040     | 0.00094     |
| 74 対事業所サービス           | 0.14112 | 0.06861  | 0.11572               | 0.15978 | 0.06304                 | 0.06613     | 0.20159    | 0.11856        | 0.11809     | 0.17636     |
| 75 対個人サービス            | 0.00051 | 0.00091  | 0.00035               | 0.02767 | 0.02072                 | 0.02760     | 0.00179    | 0.00236        | 0.00236     | 0.00072     |
| 76 事務用品               | 0.00162 | 0.00328  | 0.00294               | 0.00438 | 0.00148                 | 0.00156     | 0.00176    | 0.00223        | 0.00222     | 0.00072     |
| 77 分類不明               | 0.00287 | 0.00175  | 0.01893               | 0.00715 | 0.01543                 | 0.01621     | 0.00768    | 0.00405        | 0.00404     | 0.00088     |
| 78 内生部門計              | 0.43932 | 0.44294  | 0.45595               | 0.46977 | 0.58760                 | 0.65405     | 0.65926    | 0.48623        | 0.48185     | 0.35643     |
| 79 家計外消費支出(行)         | 0.00928 | 0.00671  | 0.00813               | 0.03076 | 0.01206                 | 0.01473     | 0.00504    | 0.01339        | 0.01315     | 0.02524     |
| 80 雇用者所得              | 0.07820 | 0.03925  | 0.29585               | 0.21721 | 0.12721                 | 0.15675     | 0.07112    | 0.13291        | 0.13063     | 0.48825     |
| 81 営業余剰               | 0.20641 | 0.18379  | 0.12437               | 0.12832 | 0.07432                 | 0.08990     | 0.28479    | 0.23274        | 0.22816     | 0.10760     |
| 82 資本減耗引当             | 0.18364 | 0.22559  | 0.05509               | 0.09007 | 0.03124                 | 0.03855     | 0.02244    | 0.12728        | 0.12484     | 0.04997     |
| 83 間接税(関税・輸入品商品税を除く。) | 0.04987 | 0.03097  | 0.02237               | 0.04152 | 0.03510                 | 0.04320     | 0.01251    | 0.04426        | 0.04348     | 0.03125     |
| 84 (控除)経常補助金          | 0.00000 | -0.00001 | 0.00000               | 0.00000 | 0.00000                 | 0.00000     | -0.00002   | 0.00000        | 0.00000     | -0.00002    |
| 85 ダブルインフレーション調整項     | 0.03328 | 0.07076  | 0.03825               | 0.02235 | 0.13246                 | 0.00282     | -0.05514   | -0.03681       | -0.02211    | -0.05873    |
| 86 粗付加価値部門計           | 0.56068 | 0.55706  | 0.54405               | 0.53023 | 0.41240                 | 0.34595     | 0.34074    | 0.51377        | 0.51815     | 0.64357     |
| 87 国内生産額              | 1.00000 | 1.00000  | 1.00000               | 1.00000 | 1.00000                 | 1.00000     | 1.00000    | 1.00000        | 1.00000     | 1.00000     |

### 2020 年 情報通信産業連関表(投入係数表 実質)

|                             | 11           | 12           | 13                    | 14      | 15      | 16      | 17                                       | 18              | 19                      | 20            |
|-----------------------------|--------------|--------------|-----------------------|---------|---------|---------|--|-----------------|-------------------------|---------------|
|                             | 情報処理<br>サービス | 情報提供<br>サービス | インターネッ<br>ト附属サービ<br>ス | 新聞      | 出版      | ニュース供給  | 映像・音声・<br>文字情報制<br>作業(除、<br>ニュース供給<br>業) | パーソナルコ<br>ンピュータ | 電子計算機<br>本体(除、パソ<br>コン) | 電子計算機<br>附属装置 |
| 1 固定電気通信                    | 0.00248      | 0.00250      | 0.01420               | 0.00901 | 0.00052 | 0.02436 | 0.01633                                  | 0.00011         | 0.00035                 | 0.00022       |
| 2 移動電気通信                    | 0.00202      | 0.00204      | 0.01894               | 0.00276 | 0.00049 | 0.00919 | 0.01058                                  | 0.00016         | 0.00045                 | 0.00018       |
| 3 電気通信に附帯するサービス             | 0.00000      | 0.00000      | 0.00000               | 0.00000 | 0.00000 | 0.00000 | 0.00000                                  | 0.00000         | 0.00000                 | 0.00000       |
| 4 公共放送                      | 0.00003      | 0.00003      | 0.00001               | 0.00002 | 0.00002 | 0.00000 | 0.00087                                  | 0.00010         | 0.00003                 | 0.00000       |
| 5 民間テレビジョン放送・多重放送           | 0.00000      | 0.00000      | 0.00000               | 0.00000 | 0.00000 | 0.00000 | 0.00250                                  | 0.00000         | 0.00000                 | 0.00000       |
| 6 民間ラジオ放送                   | 0.00000      | 0.00000      | 0.00000               | 0.00000 | 0.00000 | 0.00000 | 0.00014                                  | 0.00000         | 0.00000                 | 0.00000       |
| 7 民間衛星放送                    | 0.00000      | 0.00000      | 0.00000               | 0.00000 | 0.00000 | 0.00000 | 0.00000                                  | 0.00000         | 0.00000                 | 0.00000       |
| 8 有線テレビジョン放送                | 0.00000      | 0.00000      | 0.00001               | 0.00000 | 0.00000 | 0.00000 | 0.00000                                  | 0.00000         | 0.00000                 | 0.00000       |
| 9 有線ラジオ放送                   | 0.00000      | 0.00000      | 0.15444               | 0.00000 | 0.00000 | 0.00000 | 0.00000                                  | 0.00000         | 0.00000                 | 0.00000       |
| 10 ソフトウェア業                  | 0.01570      | 0.01614      | 0.00395               | 0.00034 | 0.00034 | 0.00169 | 0.00255                                  | 0.03081         | 0.00779                 | 0.01231       |
| 11 情報処理サービス                 | 0.02245      | 0.02259      | 0.05536               | 0.02742 | 0.01533 | 0.02010 | 0.02220                                  | 0.00264         | 0.01356                 | 0.01139       |
| 12 情報提供サービス                 | 0.00382      | 0.00390      | 0.00913               | 0.00467 | 0.00262 | 0.00346 | 0.00377                                  | 0.00046         | 0.00235                 | 0.00198       |
| 13 インターネット附属サービス            | 0.02190      | 0.02206      | 0.12734               | 0.00855 | 0.00243 | 0.00639 | 0.00989                                  | 0.00009         | 0.00014                 | 0.00020       |
| 14 新聞                       | 0.00300      | 0.00303      | 0.00075               | 0.00333 | 0.00008 | 0.00081 | 0.00112                                  | 0.00015         | 0.00264                 | 0.00150       |
| 15 出版                       | 0.00106      | 0.00107      | 0.00048               | 0.00085 | 0.00061 | 0.00152 | 0.00191                                  | 0.00023         | 0.00151                 | 0.00073       |
| 16 ニュース供給                   | 0.00017      | 0.00017      | 0.00004               | 0.00075 | 0.00031 | 0.03376 | 0.00398                                  | 0.00002         | 0.00002                 | 0.00001       |
| 17 映像・音声・文字情報制作業(除、ニュース供給業) | 0.00410      | 0.00416      | 0.00511               | 0.01597 | 0.00916 | 0.06613 | 0.11482                                  | 0.00038         | 0.00032                 | 0.00008       |
| 18 パーソナルコンピュータ              | 0.00000      | 0.00000      | 0.00000               | 0.00000 | 0.00000 | 0.00000 | 0.00000                                  | 0.01745         | 0.00000                 | 0.00000       |
| 19 電子計算機本体(除、パソコン)          | 0.00000      | 0.00000      | 0.00000               | 0.00000 | 0.00000 | 0.00000 | 0.00000                                  | 0.00000         | 0.07236                 | 0.00000       |
| 20 電子計算機附属装置                | 0.00000      | 0.00000      | 0.00000               | 0.00000 | 0.00000 | 0.00000 | 0.00000                                  | 0.01213         | 0.04149                 | 0.05515       |
| 21 有線電気通信機器                 | 0.00002      | 0.00002      | 0.00000               | 0.00000 | 0.00000 | 0.00000 | 0.00000                                  | 0.00000         | 0.00000                 | 0.00000       |
| 22 携帯電話機                    | 0.00017      | 0.00017      | 0.00004               | 0.00051 | 0.00008 | 0.00074 | 0.00093                                  | 0.00080         | 0.00026                 | 0.00005       |
| 23 無線電気通信機器(除、携帯電話機)        | 0.00002      | 0.00002      | 0.00000               | 0.00000 | 0.00000 | 0.00000 | 0.00000                                  | 0.00000         | 0.00000                 | 0.00000       |
| 24 その他の電気通信機器               | 0.00000      | 0.00000      | 0.00000               | 0.00000 | 0.00000 | 0.00000 | 0.00000                                  | 0.00000         | 0.00000                 | 0.00000       |
| 25 半導体素子                    | 0.00000      | 0.00000      | 0.00000               | 0.00000 | 0.00000 | 0.00000 | 0.00000                                  | 0.00008         | 0.00515                 | 0.00277       |
| 26 集積回路                     | 0.00000      | 0.00000      | 0.00000               | 0.00000 | 0.00000 | 0.00000 | 0.00000                                  | 0.18983         | 0.10554                 | 0.13631       |
| 27 液晶パネル                    | 0.00000      | 0.00000      | 0.00000               | 0.00000 | 0.00000 | 0.00000 | 0.00000                                  | 0.09823         | 0.05111                 | 0.07363       |
| 28 フラットパネル・電子管              | 0.00000      | 0.00000      | 0.00000               | 0.00000 | 0.00000 | 0.00000 | 0.00000                                  | 0.00026         | 0.00031                 | 0.00870       |
| 29 その他の電子部品                 | 0.00284      | 0.00285      | 0.00038               | 0.00002 | 0.00005 | 0.00096 | 0.01174                                  | 0.10340         | 0.10669                 | 0.07897       |
| 30 ラジオ・テレビ受信機               | 0.00000      | 0.00000      | 0.00000               | 0.00000 | 0.00000 | 0.00000 | 0.00000                                  | 0.00000         | 0.00000                 | 0.00000       |
| 31 ビデオ機器・デジタルカメラ            | 0.00000      | 0.00000      | 0.00000               | 0.00000 | 0.00000 | 0.00000 | 0.00010                                  | 0.00000         | 0.00000                 | 0.00000       |
| 32 通信ケーブル・光ファイバケーブル         | 0.00000      | 0.00000      | 0.00000               | 0.00000 | 0.00000 | 0.00000 | 0.00000                                  | 0.00000         | 0.00000                 | 0.00108       |
| 33 事務用機械                    | 0.00000      | 0.00000      | 0.00008               | 0.00000 | 0.00000 | 0.00000 | 0.00000                                  | 0.00000         | 0.00000                 | 0.00000       |
| 34 電気音響機器                   | 0.00000      | 0.00000      | 0.00000               | 0.00000 | 0.00000 | 0.00000 | 0.00000                                  | 0.00000         | 0.00000                 | 0.00000       |
| 35 情報記録物                    | 0.01033      | 0.00988      | 0.00000               | 0.00000 | 0.00010 | 0.00011 | 0.02133                                  | 0.00000         | 0.00000                 | 0.00000       |
| 36 電子計算機・同関連機器賃貸業           | 0.00658      | 0.00636      | 0.01678               | 0.00485 | 0.00117 | 0.00117 | 0.00166                                  | 0.00004         | 0.00006                 | 0.00007       |
| 37 事務用機械器具(除、電算機等)賃貸業       | 0.00015      | 0.00015      | 0.00016               | 0.00132 | 0.00149 | 0.00273 | 0.00394                                  | 0.00002         | 0.00012                 | 0.00008       |
| 38 通信機械器具賃貸業                | 0.00010      | 0.00010      | 0.00845               | 0.00064 | 0.00007 | 0.00043 | 0.00037                                  | 0.00027         | 0.00079                 | 0.00018       |
| 39 広告                       | 0.01677      | 0.01709      | 0.02747               | 0.03113 | 0.06645 | 0.02200 | 0.02919                                  | 0.00031         | 0.00161                 | 0.00610       |
| 40 印刷・製版・製本                 | 0.00887      | 0.00923      | 0.00735               | 0.05408 | 0.23630 | 0.00595 | 0.00755                                  | 0.00397         | 0.00365                 | 0.00331       |
| 41 映画館・劇場・興行場               | 0.00000      | 0.00000      | 0.00000               | 0.00000 | 0.00000 | 0.00000 | 0.01372                                  | 0.00000         | 0.00000                 | 0.00000       |
| 42 電気通信施設建設                 | 0.00000      | 0.00000      | 0.00000               | 0.00000 | 0.00000 | 0.00000 | 0.00000                                  | 0.00000         | 0.00000                 | 0.00000       |
| 43 研究                       | 0.00000      | 0.00000      | 0.00000               | 0.00000 | 0.00000 | 0.00000 | 0.00000                                  | 0.00000         | 0.00000                 | 0.00000       |
| 44 農林水産業                    | 0.00000      | 0.00000      | 0.00000               | 0.00000 | 0.00000 | 0.00000 | 0.00000                                  | 0.00000         | 0.00000                 | 0.00000       |
| 45 鉱業                       | 0.00000      | 0.00000      | 0.00000               | 0.00000 | 0.00000 | 0.00000 | 0.00000                                  | 0.00001         | 0.00013                 | 0.00008       |
| 46 飲食料品                     | 0.00000      | 0.00000      | 0.00000               | 0.00000 | 0.00000 | 0.00000 | 0.00001                                  | 0.00000         | 0.00000                 | 0.00000       |
| 47 繊維製品                     | 0.00136      | 0.00137      | 0.00091               | 0.00083 | 0.00084 | 0.00318 | 0.00375                                  | 0.00027         | 0.00159                 | 0.00143       |
| 48 パルプ・紙・木製品                | 0.00604      | 0.00612      | 0.00374               | 0.11233 | 0.06624 | 0.00649 | 0.00758                                  | 0.00766         | 0.00653                 | 0.00424       |

2020年 情報通信産業連関表(投入係数表 実質)

|                       | 11           | 12           | 13                    | 14       | 15       | 16       | 17                                       | 18              | 19                     | 20            |
|-----------------------|--------------|--------------|-----------------------|----------|----------|----------|--|-----------------|------------------------|---------------|
|                       | 情報処理<br>サービス | 情報提供<br>サービス | インターネッ<br>ト附随サービ<br>ス | 新聞       | 出版       | ニュース供給   | 映像・音声・<br>文字情報制<br>作業(除、<br>ニュース供給<br>業) | パーソナルコ<br>ンピュータ | 電子計算機<br>本体(除パソ<br>コン) | 電子計算機<br>附属装置 |
| 49 化学製品               | 0.00084      | 0.00085      | 0.00000               | 0.01676  | 0.00361  | 0.00204  | 0.00429                                  | 0.01045         | 0.00631                | 0.00875       |
| 50 石油・石炭製品            | 0.00438      | 0.00441      | 0.00079               | 0.00439  | 0.00383  | 0.00581  | 0.00618                                  | 0.00141         | 0.00278                | 0.00129       |
| 51 プラスチック・ゴム          | 0.00971      | 0.00976      | 0.00049               | 0.00321  | 0.00004  | 0.00151  | 0.00505                                  | 0.01540         | 0.01050                | 0.04559       |
| 52 窯業・土石製品            | 0.00000      | 0.00000      | 0.00000               | 0.00003  | 0.00000  | 0.00000  | 0.00017                                  | 0.00131         | 0.00168                | 0.00131       |
| 53 鉄鋼                 | 0.00000      | 0.00000      | 0.00000               | 0.00000  | 0.00000  | 0.00000  | 0.00000                                  | 0.00828         | 0.00495                | 0.00341       |
| 54 非鉄金属               | 0.00000      | 0.00000      | 0.00000               | 0.00152  | 0.00020  | 0.00000  | 0.00017                                  | 0.03487         | 0.02499                | 0.01242       |
| 55 金属製品               | 0.00023      | 0.00023      | 0.00035               | 0.00029  | 0.00062  | 0.00000  | 0.00041                                  | 0.00597         | 0.00382                | 0.03445       |
| 56 はん用機械              | 0.00000      | 0.00000      | 0.00000               | 0.00000  | 0.00000  | 0.00000  | 0.00008                                  | 0.00005         | 0.00379                | 0.00094       |
| 57 生産用機械              | 0.00000      | 0.00000      | 0.00002               | 0.00000  | 0.00000  | 0.00000  | 0.00000                                  | 0.00097         | 0.00063                | 0.00096       |
| 58 業務用機械              | 0.00000      | 0.00000      | 0.00008               | 0.00000  | 0.00000  | 0.00000  | 0.00267                                  | 0.00000         | 0.00000                | 0.00195       |
| 59 電気機械               | 0.00004      | 0.00004      | 0.00000               | 0.00000  | 0.00000  | 0.00130  | 0.00308                                  | 0.00741         | 0.00712                | 0.01234       |
| 60 輸送機械               | 0.00000      | 0.00000      | 0.00000               | 0.00000  | 0.00000  | 0.00000  | 0.00000                                  | 0.00000         | 0.00000                | 0.00000       |
| 61 その他の製造工業製品         | 0.00262      | 0.00264      | 0.00245               | 0.00018  | 0.00018  | 0.00082  | 0.00155                                  | 0.00052         | 0.00219                | 0.00090       |
| 62 建設                 | 0.00061      | 0.00061      | 0.00619               | 0.00131  | 0.00081  | 0.01145  | 0.00511                                  | 0.00138         | 0.00137                | 0.00113       |
| 63 電力・ガス・熱供給          | 0.00158      | 0.00159      | 0.00476               | 0.00630  | 0.00220  | 0.00367  | 0.00589                                  | 0.00204         | 0.00412                | 0.00711       |
| 64 水道                 | 0.00025      | 0.00026      | 0.00142               | 0.00117  | 0.00083  | 0.00125  | 0.00117                                  | 0.00013         | 0.00113                | 0.00036       |
| 65 廃棄物処理              | 0.00031      | 0.00031      | 0.00286               | 0.00078  | 0.00004  | 0.00148  | 0.00223                                  | 0.00002         | 0.00020                | 0.00033       |
| 66 商業                 | 0.01356      | 0.01377      | 0.00537               | 0.06104  | 0.04377  | 0.01592  | 0.01615                                  | 0.03951         | 0.03433                | 0.03565       |
| 67 金融・保険              | 0.00580      | 0.00585      | 0.00431               | 0.00516  | 0.00385  | 0.00301  | 0.00602                                  | 0.00467         | 0.00941                | 0.00921       |
| 68 不動産                | 0.02315      | 0.02315      | 0.05098               | 0.00693  | 0.01006  | 0.02663  | 0.03896                                  | 0.00130         | 0.00758                | 0.00216       |
| 69 運輸・郵便              | 0.02008      | 0.02036      | 0.01376               | 0.04942  | 0.05088  | 0.02513  | 0.02909                                  | 0.01392         | 0.01778                | 0.02088       |
| 70 公務                 | 0.00000      | 0.00000      | 0.00000               | 0.00000  | 0.00000  | 0.00000  | 0.00000                                  | 0.00000         | 0.00000                | 0.00000       |
| 71 教育                 | 0.00325      | 0.00329      | 0.00673               | 0.00038  | 0.00011  | 0.00000  | 0.00296                                  | 0.00003         | 0.00024                | 0.00038       |
| 72 医療・福祉              | 0.00011      | 0.00011      | 0.00041               | 0.00000  | 0.00000  | 0.00056  | 0.00077                                  | 0.00000         | 0.00000                | 0.00000       |
| 73 他に分類されない会員制団体      | 0.00106      | 0.00106      | 0.00095               | 0.00360  | 0.00095  | 0.00114  | 0.00259                                  | 0.00097         | 0.00552                | 0.00033       |
| 74 対事業所サービス           | 0.26302      | 0.26132      | 0.16322               | 0.06010  | 0.02668  | 0.07206  | 0.07940                                  | 0.02892         | 0.05831                | 0.03187       |
| 75 对个人サービス            | 0.00319      | 0.00321      | 0.00071               | 0.00469  | 0.00920  | 0.00419  | 0.02588                                  | 0.00023         | 0.00046                | 0.00009       |
| 76 事務用品               | 0.00065      | 0.00066      | 0.00187               | 0.00164  | 0.00188  | 0.00160  | 0.00392                                  | 0.00035         | 0.00192                | 0.00095       |
| 77 分類不明               | 0.00080      | 0.00080      | 0.00143               | 0.00135  | 0.00166  | 0.01284  | 0.00265                                  | 0.00156         | 0.00314                | 0.00110       |
| 78 内生部門計              | 0.48522      | 0.48533      | 0.72425               | 0.50967  | 0.56611  | 0.40358  | 0.53898                                  | 0.65154         | 0.64083                | 0.63661       |
| 79 家計外消費支出(行)         | 0.02211      | 0.02263      | 0.00192               | 0.04340  | 0.02556  | 0.08831  | 0.06041                                  | 0.04840         | 0.02734                | 0.02076       |
| 80 雇用者所得              | 0.28376      | 0.29205      | 0.17767               | 0.32106  | 0.28788  | 0.32402  | 0.24678                                  | 0.06282         | 0.26777                | 0.16381       |
| 81 営業余剰               | 0.02064      | 0.02137      | 0.01802               | 0.08739  | 0.10692  | 0.09412  | 0.05825                                  | -0.04181        | -0.17392               | -0.07287      |
| 82 資本減耗引当             | 0.14599      | 0.15836      | 0.03296               | 0.03709  | 0.03636  | 0.10151  | 0.09908                                  | 0.24414         | 0.20278                | 0.16454       |
| 83 間接税(関税・輸入品商品税を除く。) | 0.04193      | 0.04291      | 0.03376               | 0.02576  | 0.02233  | 0.01360  | 0.01783                                  | 0.02358         | 0.02047                | 0.00512       |
| 84 (控除)経常補助金          | -0.00002     | -0.00002     | 0.00000               | -0.00001 | -0.00001 | -0.00008 | -0.00008                                 | -0.00001        | -0.00001               | 0.00000       |
| 85 ダブルインフレーション調整項     | 0.00037      | -0.02262     | 0.01143               | -0.02436 | -0.04516 | -0.02506 | -0.02124                                 | 0.01133         | 0.01474                | 0.08204       |
| 86 粗付加価値部門計           | 0.51478      | 0.51467      | 0.27575               | 0.49033  | 0.43389  | 0.59642  | 0.46102                                  | 0.34846         | 0.35917                | 0.36339       |
| 87 国内生産額              | 1.00000      | 1.00000      | 1.00000               | 1.00000  | 1.00000  | 1.00000  | 1.00000                                  | 1.00000         | 1.00000                | 1.00000       |

2020年 情報通信産業連関表(投入係数表 実質)

|                             | 21           | 22      | 23                       | 24             | 25      | 26      | 27      | 28              | 29           | 30             |
|-----------------------------|--------------|---------|--------------------------|----------------|---------|---------|---------|-----------------|--------------|----------------|
|                             | 有線電気通<br>信機器 | 携帯電話機   | 無線電気通<br>信機器(除携<br>帯電話機) | その他の電<br>気通信機器 | 半導体素子   | 集積回路    | 液晶パネル   | フラットパネ<br>ル・電子管 | その他の電<br>子部品 | ラジオ・テレ<br>ビ受信機 |
| 1 固定電気通信                    | 0.00074      | 0.00015 | 0.00047                  | 0.00067        | 0.00021 | 0.00016 | 0.00011 | 0.00041         | 0.00026      | 0.00007        |
| 2 移動電気通信                    | 0.00073      | 0.00007 | 0.00040                  | 0.00054        | 0.00019 | 0.00010 | 0.00000 | 0.00052         | 0.00024      | 0.00003        |
| 3 電気通信に附帯するサービス             | 0.00000      | 0.00000 | 0.00000                  | 0.00000        | 0.00000 | 0.00000 | 0.00000 | 0.00000         | 0.00000      | 0.00000        |
| 4 公共放送                      | 0.00001      | 0.00000 | 0.00000                  | 0.00000        | 0.00003 | 0.00000 | 0.00002 | 0.00006         | 0.00000      | 0.00000        |
| 5 民間テレビジョン放送・多重放送           | 0.00000      | 0.00000 | 0.00000                  | 0.00000        | 0.00000 | 0.00000 | 0.00000 | 0.00000         | 0.00000      | 0.00000        |
| 6 民間ラジオ放送                   | 0.00000      | 0.00000 | 0.00000                  | 0.00000        | 0.00000 | 0.00000 | 0.00000 | 0.00000         | 0.00000      | 0.00000        |
| 7 民間衛星放送                    | 0.00000      | 0.00000 | 0.00000                  | 0.00000        | 0.00000 | 0.00000 | 0.00000 | 0.00000         | 0.00000      | 0.00000        |
| 8 有線テレビジョン放送                | 0.00000      | 0.00000 | 0.00000                  | 0.00000        | 0.00000 | 0.00000 | 0.00000 | 0.00000         | 0.00000      | 0.00000        |
| 9 有線ラジオ放送                   | 0.00000      | 0.00000 | 0.00000                  | 0.00000        | 0.00000 | 0.00000 | 0.00000 | 0.00000         | 0.00000      | 0.00000        |
| 10 ソフトウェア業                  | 0.00007      | 0.00064 | 0.00002                  | 0.00001        | 0.00000 | 0.00000 | 0.00000 | 0.00087         | 0.00033      | 0.00669        |
| 11 情報処理サービス                 | 0.00961      | 0.01089 | 0.00066                  | 0.01305        | 0.00073 | 0.00390 | 0.00254 | 0.00060         | 0.00563      | 0.00896        |
| 12 情報提供サービス                 | 0.00166      | 0.00189 | 0.00011                  | 0.00226        | 0.00013 | 0.00067 | 0.00043 | 0.00010         | 0.00096      | 0.00156        |
| 13 インターネット附属サービス            | 0.01055      | 0.00722 | 0.00270                  | 0.00393        | 0.00150 | 0.00068 | 0.00077 | 0.00079         | 0.00109      | 0.00036        |
| 14 新聞                       | 0.00054      | 0.00033 | 0.00050                  | 0.00126        | 0.00061 | 0.00040 | 0.00017 | 0.00243         | 0.00088      | 0.00025        |
| 15 出版                       | 0.00041      | 0.00021 | 0.00035                  | 0.00063        | 0.00034 | 0.00029 | 0.00014 | 0.00126         | 0.00064      | 0.00012        |
| 16 ニュース供給                   | 0.00001      | 0.00002 | 0.00001                  | 0.00001        | 0.00002 | 0.00001 | 0.00001 | 0.00002         | 0.00001      | 0.00002        |
| 17 映像・音声・文字情報制作業(除、ニュース供給業) | 0.00068      | 0.00019 | 0.00015                  | 0.00014        | 0.00027 | 0.00021 | 0.00014 | 0.00030         | 0.00020      | 0.00043        |
| 18 パーソナルコンピュータ              | 0.00000      | 0.00000 | 0.00000                  | 0.00000        | 0.00000 | 0.00000 | 0.00000 | 0.00000         | 0.00000      | 0.00000        |
| 19 電子計算機本体(除パソコン)           | 0.00000      | 0.00000 | 0.00000                  | 0.00000        | 0.00000 | 0.00000 | 0.00000 | 0.00000         | 0.00000      | 0.00000        |
| 20 電子計算機附属装置                | 0.00013      | 0.00000 | 0.00012                  | 0.00013        | 0.00000 | 0.00000 | 0.00000 | 0.00000         | 0.00000      | 0.00000        |
| 21 有線電気通信機器                 | 0.00000      | 0.00000 | 0.00000                  | 0.00000        | 0.00000 | 0.00000 | 0.00000 | 0.00000         | 0.00000      | 0.00000        |
| 22 携帯電話機                    | 0.00004      | 0.00001 | 0.00125                  | 0.00000        | 0.00010 | 0.00018 | 0.00000 | 0.00010         | 0.00007      | 0.00006        |
| 23 無線電気通信機器(除携帯電話機)         | 0.00000      | 0.00000 | 0.00000                  | 0.00000        | 0.00000 | 0.00000 | 0.00000 | 0.00000         | 0.00000      | 0.00000        |
| 24 その他の電気通信機器               | 0.00000      | 0.00000 | 0.00000                  | 0.02858        | 0.00000 | 0.00000 | 0.00000 | 0.00000         | 0.00000      | 0.00000        |
| 25 半導体素子                    | 0.00641      | 0.01026 | 0.00976                  | 0.01249        | 0.00000 | 0.00000 | 0.15437 | 0.00400         | 0.00729      | 0.01008        |
| 26 集積回路                     | 0.09288      | 0.09234 | 0.07621                  | 0.07285        | 0.00000 | 0.17899 | 0.17706 | 0.00988         | 0.05520      | 0.05630        |
| 27 液晶パネル                    | 0.03801      | 0.09448 | 0.06175                  | 0.00248        | 0.00000 | 0.00000 | 0.00000 | 0.00000         | 0.00075      | 0.18409        |
| 28 フラットパネル・電子管              | 0.00248      | 0.00108 | 0.00112                  | 0.00122        | 0.00000 | 0.00000 | 0.00000 | 0.00000         | 0.00057      | 0.02155        |
| 29 その他の電子部品                 | 0.11861      | 0.08937 | 0.10931                  | 0.20957        | 0.37330 | 0.08052 | 0.04687 | 0.06913         | 0.23655      | 0.07845        |
| 30 ラジオ・テレビ受信機               | 0.00000      | 0.00000 | 0.00000                  | 0.00000        | 0.00000 | 0.00000 | 0.00000 | 0.00000         | 0.00000      | 0.00000        |
| 31 ビデオ機器・デジタルカメラ            | 0.00000      | 0.00000 | 0.00000                  | 0.00000        | 0.00000 | 0.00000 | 0.00000 | 0.00000         | 0.00000      | 0.00000        |
| 32 通信ケーブル・光ファイバケーブル         | 0.00811      | 0.00283 | 0.00350                  | 0.00397        | 0.00000 | 0.00000 | 0.00000 | 0.00000         | 0.00000      | 0.00000        |
| 33 事務用機械                    | 0.00000      | 0.00000 | 0.00000                  | 0.00000        | 0.00000 | 0.00000 | 0.00000 | 0.00000         | 0.00000      | 0.00000        |
| 34 電気音響機器                   | 0.00041      | 0.00001 | 0.00588                  | 0.00000        | 0.00000 | 0.00000 | 0.00000 | 0.00000         | 0.00000      | 0.00421        |
| 35 情報記録物                    | 0.00000      | 0.00000 | 0.00000                  | 0.00000        | 0.00000 | 0.00000 | 0.00000 | 0.00000         | 0.00000      | 0.00000        |
| 36 電子計算機・同関連機器賃貸業           | 0.00044      | 0.00006 | 0.00003                  | 0.00021        | 0.00026 | 0.00102 | 0.00010 | 0.00004         | 0.00209      | 0.00032        |
| 37 事務用機械器具(除電算機等)賃貸業        | 0.00027      | 0.00010 | 0.00010                  | 0.00005        | 0.00039 | 0.00008 | 0.00010 | 0.00005         | 0.00010      | 0.00010        |
| 38 通信機械器具賃貸業                | 0.00021      | 0.00375 | 0.00050                  | 0.00036        | 0.00074 | 0.00156 | 0.00098 | 0.00015         | 0.00066      | 0.00248        |
| 39 広告                       | 0.00874      | 0.00835 | 0.00407                  | 0.00299        | 0.00092 | 0.00541 | 0.00400 | 0.00133         | 0.00239      | 0.01393        |
| 40 印刷・製版・製本                 | 0.00350      | 0.00227 | 0.00475                  | 0.00175        | 0.00494 | 0.00317 | 0.00531 | 0.00002         | 0.00189      | 0.00752        |
| 41 映画館・劇場・興行場               | 0.00000      | 0.00000 | 0.00000                  | 0.00000        | 0.00000 | 0.00000 | 0.00000 | 0.00000         | 0.00000      | 0.00000        |
| 42 電気通信施設建設                 | 0.00000      | 0.00000 | 0.00000                  | 0.00000        | 0.00000 | 0.00000 | 0.00000 | 0.00000         | 0.00000      | 0.00000        |
| 43 研究                       | 0.00000      | 0.00000 | 0.00000                  | 0.00000        | 0.00000 | 0.00000 | 0.00000 | 0.00000         | 0.00000      | 0.00000        |
| 44 農林水産業                    | 0.00000      | 0.00000 | 0.00000                  | 0.00000        | 0.00000 | 0.00000 | 0.00000 | 0.00000         | 0.00000      | 0.00000        |
| 45 鉱業                       | 0.00000      | 0.00000 | 0.00000                  | 0.00000        | 0.00006 | 0.00004 | 0.00004 | 0.00011         | 0.00016      | 0.00000        |
| 46 食料品                      | 0.00000      | 0.00000 | 0.00000                  | 0.00000        | 0.00000 | 0.00000 | 0.00000 | 0.00000         | 0.00000      | 0.00000        |
| 47 繊維製品                     | 0.00556      | 0.00037 | 0.00163                  | 0.00203        | 0.00322 | 0.00427 | 0.00081 | 0.00239         | 0.00325      | 0.00005        |
| 48 パルプ・紙・木製品                | 0.00594      | 0.00264 | 0.00447                  | 0.00218        | 0.00182 | 0.00239 | 0.00164 | 0.00246         | 0.00794      | 0.00464        |

2020年 情報通信産業連関表(投入係数表 実質)

|                       | 21           | 22       | 23                       | 24             | 25       | 26       | 27      | 28              | 29           | 30             |
|-----------------------|--------------|----------|--------------------------|----------------|----------|----------|---------|-----------------|--------------|----------------|
|                       | 有線電気通<br>信機器 | 携帯電話機    | 無線電気通<br>信機器(除携<br>帯電話機) | その他の電<br>気通信機器 | 半導体素子    | 集積回路     | 液晶パネル   | フラットパネ<br>ル・電子管 | その他の電<br>子部品 | ラジオ・テレ<br>ビ受信機 |
| 49 化学製品               | 0.01332      | 0.00718  | 0.00905                  | 0.00191        | 0.01176  | 0.01345  | 0.02571 | 0.02437         | 0.01131      | 0.00563        |
| 50 石油・石炭製品            | 0.00115      | 0.00012  | 0.00036                  | 0.00059        | 0.00274  | 0.00216  | 0.00099 | 0.00170         | 0.00121      | 0.00053        |
| 51 プラスチック・ゴム          | 0.06076      | 0.04605  | 0.05263                  | 0.02027        | 0.02081  | 0.02293  | 0.00559 | 0.00518         | 0.01558      | 0.03759        |
| 52 窯業・土石製品            | 0.00687      | 0.00074  | 0.00249                  | 0.00155        | 0.01026  | 0.01476  | 0.00995 | 0.17440         | 0.04618      | 0.00107        |
| 53 鉄鋼                 | 0.00800      | 0.00655  | 0.00929                  | 0.01044        | 0.00011  | 0.00019  | 0.00143 | 0.00829         | 0.00932      | 0.00538        |
| 54 非鉄金属               | 0.07367      | 0.02395  | 0.07194                  | 0.00509        | 0.00315  | 0.03066  | 0.00218 | 0.03818         | 0.07020      | 0.01281        |
| 55 金属製品               | 0.03875      | 0.00566  | 0.02336                  | 0.01631        | 0.00730  | 0.00877  | 0.00818 | 0.04339         | 0.02522      | 0.00650        |
| 56 はん用機械              | 0.00325      | 0.00099  | 0.00126                  | 0.00300        | 0.00155  | 0.00127  | 0.00130 | 0.00420         | 0.00227      | 0.00861        |
| 57 生産用機械              | 0.00261      | 0.00021  | 0.00035                  | 0.00027        | 0.00275  | 0.00343  | 0.00263 | 0.00235         | 0.00233      | 0.00364        |
| 58 業務用機械              | 0.00000      | 0.00000  | 0.00000                  | 0.00000        | 0.00000  | 0.00000  | 0.00047 | 0.00000         | 0.00000      | 0.00267        |
| 59 電気機械               | 0.01909      | 0.05076  | 0.01966                  | 0.02832        | 0.10574  | 0.01840  | 0.01114 | 0.00262         | 0.01337      | 0.01482        |
| 60 輸送機械               | 0.00000      | 0.00000  | 0.00000                  | 0.00000        | 0.00000  | 0.00000  | 0.00000 | 0.00000         | 0.00000      | 0.00000        |
| 61 その他の製造工業製品         | 0.00135      | 0.00070  | 0.00230                  | 0.00327        | 0.00054  | 0.00044  | 0.00098 | 0.00097         | 0.00141      | 0.00360        |
| 62 建設                 | 0.00292      | 0.00086  | 0.00202                  | 0.00168        | 0.00177  | 0.00091  | 0.00171 | 0.00185         | 0.00431      | 0.00028        |
| 63 電力・ガス・熱供給          | 0.00595      | 0.00171  | 0.00533                  | 0.00753        | 0.02046  | 0.02596  | 0.02416 | 0.03625         | 0.02216      | 0.00441        |
| 64 水道                 | 0.00042      | 0.00005  | 0.00018                  | 0.00048        | 0.00041  | 0.00091  | 0.00340 | 0.00022         | 0.00130      | 0.00004        |
| 65 廃棄物処理              | 0.00005      | 0.00009  | 0.00022                  | 0.00032        | 0.00039  | 0.00070  | 0.00060 | 0.00106         | 0.00072      | 0.00016        |
| 66 商業                 | 0.04467      | 0.04485  | 0.04199                  | 0.03051        | 0.03835  | 0.02933  | 0.03739 | 0.03936         | 0.03090      | 0.04386        |
| 67 金融・保険              | 0.01294      | 0.00404  | 0.00259                  | 0.01241        | 0.00238  | 0.00428  | 0.00696 | 0.00358         | 0.00626      | 0.00321        |
| 68 不動産                | 0.00404      | 0.00285  | 0.00110                  | 0.00108        | 0.00095  | 0.00133  | 0.00116 | 0.00118         | 0.00171      | 0.00065        |
| 69 運輸・郵便              | 0.02722      | 0.01862  | 0.02184                  | 0.01390        | 0.01204  | 0.01185  | 0.01599 | 0.02210         | 0.01455      | 0.01029        |
| 70 公務                 | 0.00000      | 0.00000  | 0.00000                  | 0.00000        | 0.00000  | 0.00000  | 0.00000 | 0.00000         | 0.00000      | 0.00000        |
| 71 教育                 | 0.00347      | 0.00284  | 0.00299                  | 0.00080        | 0.00027  | 0.00068  | 0.00022 | 0.00063         | 0.00146      | 0.00045        |
| 72 医療・福祉              | 0.00000      | 0.00000  | 0.00000                  | 0.00000        | 0.00000  | 0.00000  | 0.00000 | 0.00000         | 0.00000      | 0.00000        |
| 73 他に分類されない会員制団体      | 0.00057      | 0.00022  | 0.00147                  | 0.00030        | 0.00049  | 0.00061  | 0.00050 | 0.00349         | 0.00063      | 0.00007        |
| 74 対事業所サービス           | 0.03527      | 0.03879  | 0.02752                  | 0.02874        | 0.03860  | 0.03042  | 0.03222 | 0.01911         | 0.03436      | 0.02552        |
| 75 对个人サービス            | 0.00011      | 0.00016  | 0.00009                  | 0.00005        | 0.00011  | 0.00017  | 0.00006 | 0.00008         | 0.00015      | 0.00013        |
| 76 事務用品               | 0.00097      | 0.00013  | 0.00106                  | 0.00132        | 0.00165  | 0.00044  | 0.00068 | 0.00065         | 0.00072      | 0.00009        |
| 77 分類不明               | 0.00086      | 0.00095  | 0.00072                  | 0.00354        | 0.00191  | 0.00026  | 0.00088 | 0.00536         | 0.00050      | 0.00064        |
| 78 内生部門計              | 0.68506      | 0.58852  | 0.59162                  | 0.55701        | 0.67627  | 0.50836  | 0.59209 | 0.53758         | 0.64727      | 0.59492        |
| 79 家計外消費支出(行)         | 0.00974      | 0.00422  | 0.01310                  | 0.01883        | 0.00841  | 0.02208  | 0.00716 | 0.03328         | 0.01658      | 0.00252        |
| 80 雇用者所得              | 0.22914      | 0.12371  | 0.18131                  | 0.23350        | 0.24050  | 0.13357  | 0.08244 | 0.18076         | 0.28503      | 0.17701        |
| 81 営業余剰               | -0.03793     | -0.06151 | -0.02460                 | 0.02952        | -0.03735 | 0.00268  | 0.00909 | 0.00146         | -0.08579     | -0.11020       |
| 82 資本減耗引当             | 0.14722      | 0.18239  | 0.17757                  | 0.15816        | 0.14662  | 0.22671  | 0.22756 | 0.21084         | 0.15072      | 0.15562        |
| 83 間接税(関税・輸入品商品税を除く。) | 0.01363      | 0.01501  | 0.00814                  | 0.00574        | 0.00824  | 0.01115  | 0.00389 | 0.05725         | 0.01282      | 0.04387        |
| 84 (控除)経常補助金          | 0.00000      | -0.00001 | 0.00000                  | 0.00000        | -0.00001 | -0.00001 | 0.00000 | -0.00001        | -0.00001     | -0.00001       |
| 85 ダブルインフレーション調整項     | -0.04686     | 0.14766  | 0.05286                  | -0.00276       | -0.04268 | 0.09546  | 0.07777 | -0.02117        | -0.02662     | 0.13628        |
| 86 粗付加価値部門計           | 0.31494      | 0.41148  | 0.40838                  | 0.44299        | 0.32373  | 0.49164  | 0.40791 | 0.46242         | 0.35273      | 0.40508        |
| 87 国内生産額              | 1.00000      | 1.00000  | 1.00000                  | 1.00000        | 1.00000  | 1.00000  | 1.00000 | 1.00000         | 1.00000      | 1.00000        |

## 2020年 情報通信産業連関表(投入係数表 実質)

|                             | 31                | 32                   | 33      | 34         | 35      | 36                     | 37                        | 38            | 39      | 40           |
|-----------------------------|-------------------|----------------------|---------|------------|---------|------------------------|---------------------------|---------------|---------|--------------|
|                             | ビデオ機器・<br>デジタルカメラ | 通信ケーブル・<br>光ファイバケーブル | 事務用機械   | 電気音響機<br>器 | 情報記録物   | 電子計算機・<br>同関連機器<br>賃貸業 | 事務用機械<br>器具(除電算<br>機等)賃貸業 | 通信機械器<br>具賃貸業 | 広告      | 印刷・製版・<br>製本 |
| 1 固定電気通信                    | 0.00003           | 0.00033              | 0.00060 | 0.00073    | 0.00085 | 0.00035                | 0.00040                   | 0.00042       | 0.00340 | 0.00070      |
| 2 移動電気通信                    | 0.00006           | 0.00034              | 0.00012 | 0.00061    | 0.00074 | 0.00025                | 0.00028                   | 0.00030       | 0.00302 | 0.00104      |
| 3 電気通信に附帯するサービス             | 0.00000           | 0.00000              | 0.00000 | 0.00000    | 0.00000 | 0.00000                | 0.00000                   | 0.00000       | 0.00000 | 0.00000      |
| 4 公共放送                      | 0.00005           | 0.00002              | 0.00001 | 0.00000    | 0.00004 | 0.00013                | 0.00016                   | 0.00016       | 0.00025 | 0.00003      |
| 5 民間テレビジョン放送・多重放送           | 0.00000           | 0.00000              | 0.00000 | 0.00000    | 0.00000 | 0.00000                | 0.00000                   | 0.00000       | 0.30001 | 0.00000      |
| 6 民間ラジオ放送                   | 0.00000           | 0.00000              | 0.00000 | 0.00000    | 0.00000 | 0.00000                | 0.00000                   | 0.00000       | 0.01392 | 0.00000      |
| 7 民間衛星放送                    | 0.00000           | 0.00000              | 0.00000 | 0.00000    | 0.00000 | 0.00000                | 0.00000                   | 0.00000       | 0.01814 | 0.00000      |
| 8 有線テレビジョン放送                | 0.00000           | 0.00000              | 0.00000 | 0.00000    | 0.00000 | 0.00000                | 0.00000                   | 0.00000       | 0.00044 | 0.00000      |
| 9 有線ラジオ放送                   | 0.00000           | 0.00000              | 0.00000 | 0.00000    | 0.00000 | 0.00000                | 0.00000                   | 0.00000       | 0.00286 | 0.00000      |
| 10 ソフトウェア業                  | 0.00128           | 0.00041              | 0.00002 | 0.00001    | 0.00041 | 0.00191                | 0.00222                   | 0.00233       | 0.00116 | 0.00012      |
| 11 情報処理サービス                 | 0.00580           | 0.00335              | 0.00037 | 0.00541    | 0.00008 | 0.00670                | 0.00776                   | 0.00817       | 0.00575 | 0.00348      |
| 12 情報提供サービス                 | 0.00101           | 0.00058              | 0.00006 | 0.00094    | 0.00001 | 0.00115                | 0.00134                   | 0.00141       | 0.00099 | 0.00060      |
| 13 インターネット附随サービス            | 0.00026           | 0.00082              | 0.00028 | 0.00035    | 0.00046 | 0.00054                | 0.00062                   | 0.00066       | 0.04907 | 0.00012      |
| 14 新聞                       | 0.00089           | 0.00041              | 0.00028 | 0.00156    | 0.00049 | 0.00016                | 0.00019                   | 0.00020       | 0.05510 | 0.00056      |
| 15 出版                       | 0.00046           | 0.00016              | 0.00038 | 0.00084    | 0.00096 | 0.00038                | 0.00044                   | 0.00046       | 0.01744 | 0.00131      |
| 16 ニュース供給                   | 0.00003           | 0.00001              | 0.00001 | 0.00000    | 0.00001 | 0.00006                | 0.00005                   | 0.00007       | 0.00608 | 0.00001      |
| 17 映像・音声・文字情報制作業(除、ニュース供給業) | 0.00054           | 0.00015              | 0.00030 | 0.00008    | 0.00037 | 0.00110                | 0.00130                   | 0.00136       | 0.07457 | 0.00020      |
| 18 パーソナルコンピュータ              | 0.00000           | 0.00000              | 0.00000 | 0.00000    | 0.00000 | 0.00000                | 0.00000                   | 0.00000       | 0.00000 | 0.00000      |
| 19 電子計算機本体(除パソコン)           | 0.00000           | 0.00000              | 0.00000 | 0.00000    | 0.00000 | 0.00000                | 0.00000                   | 0.00000       | 0.00000 | 0.00000      |
| 20 電子計算機附属装置                | 0.00000           | 0.00000              | 0.00000 | 0.00000    | 0.00000 | 0.00352                | 0.00408                   | 0.00429       | 0.00000 | 0.00000      |
| 21 有線電気通信機器                 | 0.00000           | 0.00000              | 0.00000 | 0.00000    | 0.00000 | 0.00000                | 0.00000                   | 0.00000       | 0.00000 | 0.00000      |
| 22 携帯電話機                    | 0.00000           | 0.00002              | 0.00001 | 0.00001    | 0.00005 | 0.00010                | 0.00012                   | 0.00012       | 0.00059 | 0.00000      |
| 23 無線電気通信機器(除携帯電話機)         | 0.00000           | 0.00000              | 0.00000 | 0.00000    | 0.00000 | 0.00000                | 0.00000                   | 0.00000       | 0.00000 | 0.00000      |
| 24 その他の電気通信機器               | 0.00000           | 0.00000              | 0.00000 | 0.00000    | 0.00000 | 0.00000                | 0.00000                   | 0.00000       | 0.00000 | 0.00000      |
| 25 半導体素子                    | 0.00617           | 0.00000              | 0.00840 | 0.01024    | 0.00000 | 0.00000                | 0.00000                   | 0.00000       | 0.00000 | 0.00000      |
| 26 集積回路                     | 0.11864           | 0.00000              | 0.10782 | 0.10537    | 0.00000 | 0.00000                | 0.00000                   | 0.00000       | 0.00000 | 0.00000      |
| 27 液晶パネル                    | 0.07697           | 0.00000              | 0.01746 | 0.06408    | 0.00000 | 0.00000                | 0.00000                   | 0.00000       | 0.00000 | 0.00000      |
| 28 フラットパネル・電子管              | 0.00452           | 0.00000              | 0.00242 | 0.00196    | 0.00000 | 0.00000                | 0.00000                   | 0.00000       | 0.00000 | 0.00000      |
| 29 その他の電子部品                 | 0.04872           | 0.00148              | 0.04824 | 0.12369    | 0.00296 | 0.00001                | 0.00001                   | 0.00001       | 0.00000 | 0.00105      |
| 30 ラジオ・テレビ受信機               | 0.00000           | 0.00000              | 0.00000 | 0.00000    | 0.00000 | 0.00002                | 0.00003                   | 0.00003       | 0.00000 | 0.00000      |
| 31 ビデオ機器・デジタルカメラ            | 0.02231           | 0.00000              | 0.00002 | 0.00000    | 0.00000 | 0.00001                | 0.00001                   | 0.00001       | 0.00000 | 0.00000      |
| 32 通信ケーブル・光ファイバケーブル         | 0.00082           | 0.06381              | 0.00000 | 0.00012    | 0.00000 | 0.00000                | 0.00000                   | 0.00000       | 0.00000 | 0.00000      |
| 33 事務用機械                    | 0.00000           | 0.00000              | 0.11525 | 0.00000    | 0.00000 | 0.00190                | 0.00219                   | 0.00231       | 0.00000 | 0.00000      |
| 34 電気音響機器                   | 0.00581           | 0.00000              | 0.00000 | 0.02961    | 0.00000 | 0.00001                | 0.00001                   | 0.00002       | 0.00000 | 0.00000      |
| 35 情報記録物                    | 0.00000           | 0.00000              | 0.00000 | 0.00000    | 0.00000 | 0.00001                | 0.00001                   | 0.00001       | 0.00000 | 0.00000      |
| 36 電子計算機・同関連機器賃貸業           | 0.00009           | 0.00203              | 0.00018 | 0.00040    | 0.00007 | 0.00000                | 0.00000                   | 0.00000       | 0.00052 | 0.00071      |
| 37 事務用機械器具(除電算機等)賃貸業        | 0.00002           | 0.00015              | 0.00009 | 0.00040    | 0.00027 | 0.00005                | 0.00006                   | 0.00006       | 0.00017 | 0.00019      |
| 38 通信機械器具賃貸業                | 0.00059           | 0.00039              | 0.00035 | 0.00184    | 0.00188 | 0.00001                | 0.00001                   | 0.00001       | 0.00010 | 0.00182      |
| 39 広告                       | 0.00222           | 0.00211              | 0.00143 | 0.00414    | 0.00807 | 0.00652                | 0.00760                   | 0.00800       | 0.00075 | 0.00118      |
| 40 印刷・製版・製本                 | 0.01628           | 0.00104              | 0.00875 | 0.00765    | 0.01716 | 0.00098                | 0.00115                   | 0.00121       | 0.03319 | 0.04532      |
| 41 映画館、劇場、興行場               | 0.00000           | 0.00000              | 0.00000 | 0.00000    | 0.00000 | 0.00000                | 0.00000                   | 0.00000       | 0.00063 | 0.00000      |
| 42 電気通信施設建設                 | 0.00000           | 0.00000              | 0.00000 | 0.00000    | 0.00000 | 0.00000                | 0.00000                   | 0.00000       | 0.00000 | 0.00000      |
| 43 研究                       | 0.00000           | 0.00000              | 0.00000 | 0.00000    | 0.00000 | 0.00000                | 0.00000                   | 0.00000       | 0.00000 | 0.00000      |
| 44 農林水産業                    | 0.00000           | 0.00015              | 0.00000 | 0.00000    | 0.00000 | 0.00008                | 0.00009                   | 0.00010       | 0.00000 | 0.00000      |
| 45 鉱業                       | 0.00000           | 0.00005              | 0.00000 | 0.00000    | 0.00000 | 0.00004                | 0.00005                   | 0.00005       | 0.00000 | 0.00000      |
| 46 飲食料品                     | 0.00000           | 0.00000              | 0.00000 | 0.00000    | 0.00000 | 0.00000                | 0.00000                   | 0.00000       | 0.00000 | 0.00000      |
| 47 繊維製品                     | 0.00098           | 0.00681              | 0.00079 | 0.00234    | 0.00783 | 0.00398                | 0.00462                   | 0.00486       | 0.00042 | 0.00089      |
| 48 パルプ・紙・木製品                | 0.00504           | 0.01154              | 0.00364 | 0.02198    | 0.01252 | 0.00143                | 0.00167                   | 0.00175       | 0.00124 | 0.10012      |

2020年 情報通信産業連関表(投入係数表 実質)

|                       | 31                | 32                   | 33       | 34         | 35       | 36                     | 37                        | 38            | 39       | 40           |
|-----------------------|-------------------|----------------------|----------|------------|----------|------------------------|---------------------------|---------------|----------|--------------|
|                       | ビデオ機器・<br>デジタルカメラ | 通信ケーブル・<br>光ファイバケーブル | 事務用機械    | 電気音響機<br>器 | 情報記録物    | 電子計算機・<br>同関連機器<br>賃貸業 | 事務用機械<br>器具(除電算<br>機等)賃貸業 | 通信機械器<br>具賃貸業 | 広告       | 印刷・製本・<br>製本 |
| 49 化学製品               | 0.01585           | 0.07641              | 0.02263  | 0.01144    | 0.04244  | 0.00293                | 0.00340                   | 0.00358       | 0.00448  | 0.03730      |
| 50 石油・石炭製品            | 0.00033           | 0.00338              | 0.00224  | 0.00099    | 0.01356  | 0.00329                | 0.00383                   | 0.00403       | 0.00431  | 0.00472      |
| 51 プラスチック・ゴム          | 0.02668           | 0.03912              | 0.04993  | 0.03613    | 0.20366  | 0.00091                | 0.00106                   | 0.00111       | 0.00480  | 0.05449      |
| 52 窯業・土石製品            | 0.00592           | 0.18010              | 0.00556  | 0.00335    | 0.00023  | 0.00000                | 0.00000                   | 0.00000       | 0.00003  | 0.00003      |
| 53 鉄鋼                 | 0.02162           | 0.00334              | 0.01155  | 0.00893    | 0.00000  | 0.00000                | 0.00000                   | 0.00000       | 0.00000  | 0.00000      |
| 54 非鉄金属               | 0.05458           | 0.07842              | 0.00706  | 0.02008    | 0.00362  | 0.00000                | 0.00000                   | 0.00000       | 0.00000  | 0.00225      |
| 55 金属製品               | 0.02407           | 0.00802              | 0.01549  | 0.04430    | 0.00000  | 0.00044                | 0.00051                   | 0.00054       | 0.00001  | 0.00066      |
| 56 はん用機械              | 0.00546           | 0.00000              | 0.00322  | 0.00320    | 0.00000  | 0.00000                | 0.00001                   | 0.00001       | 0.00000  | 0.00000      |
| 57 生産用機械              | 0.00161           | 0.00013              | 0.00063  | 0.00038    | 0.00000  | 0.00000                | 0.00000                   | 0.00000       | 0.00000  | 0.00000      |
| 58 業務用機械              | 0.00331           | 0.00000              | 0.00540  | 0.00490    | 0.00000  | 0.00001                | 0.00002                   | 0.00002       | 0.00000  | 0.00000      |
| 59 電気機械               | 0.02030           | 0.00065              | 0.01635  | 0.02107    | 0.00028  | 0.00010                | 0.00012                   | 0.00013       | 0.00000  | 0.00002      |
| 60 輸送機械               | 0.00000           | 0.00000              | 0.00000  | 0.00000    | 0.00001  | 0.00001                | 0.00001                   | 0.00001       | 0.00000  | 0.00000      |
| 61 その他の製造工業製品         | 0.00224           | 0.00128              | 0.00125  | 0.00342    | 0.00183  | 0.00843                | 0.00980                   | 0.01031       | 0.00254  | 0.00016      |
| 62 建設                 | 0.00021           | 0.00285              | 0.00038  | 0.00222    | 0.00589  | 0.00159                | 0.00185                   | 0.00194       | 0.00035  | 0.00188      |
| 63 電力・ガス・熱供給          | 0.00625           | 0.05063              | 0.01371  | 0.00747    | 0.01757  | 0.00107                | 0.00124                   | 0.00131       | 0.00553  | 0.02711      |
| 64 水道                 | 0.00013           | 0.00029              | 0.00040  | 0.00027    | 0.00112  | 0.00024                | 0.00028                   | 0.00029       | 0.00023  | 0.00076      |
| 65 廃棄物処理              | 0.00002           | 0.00141              | 0.00002  | 0.00023    | 0.00018  | 0.00012                | 0.00013                   | 0.00014       | 0.00014  | 0.00070      |
| 66 商業                 | 0.04335           | 0.07523              | 0.04695  | 0.05009    | 0.05743  | 0.01327                | 0.01543                   | 0.01624       | 0.00848  | 0.07448      |
| 67 金融・保険              | 0.00444           | 0.01119              | 0.00648  | 0.00443    | 0.00703  | 0.03272                | 0.03784                   | 0.03983       | 0.00261  | 0.01151      |
| 68 不動産                | 0.00501           | 0.00191              | 0.00223  | 0.00746    | 0.00401  | 0.00944                | 0.01090                   | 0.01147       | 0.00118  | 0.00577      |
| 69 運輸・郵便              | 0.01093           | 0.03287              | 0.01768  | 0.01424    | 0.02406  | 0.00585                | 0.00682                   | 0.00718       | 0.00887  | 0.02886      |
| 70 公務                 | 0.00000           | 0.00000              | 0.00000  | 0.00000    | 0.00000  | 0.00000                | 0.00000                   | 0.00000       | 0.00000  | 0.00000      |
| 71 教育                 | 0.00030           | 0.00000              | 0.00019  | 0.00056    | 0.00000  | 0.00033                | 0.00038                   | 0.00040       | 0.00107  | 0.00002      |
| 72 医療・福祉              | 0.00000           | 0.00000              | 0.00000  | 0.00000    | 0.00000  | 0.00000                | 0.00000                   | 0.00000       | 0.00003  | 0.00003      |
| 73 他に分類されない会員制団体      | 0.00003           | 0.00108              | 0.00103  | 0.00021    | 0.00025  | 0.00117                | 0.00135                   | 0.00143       | 0.00234  | 0.00075      |
| 74 対事業所サービス           | 0.02103           | 0.02742              | 0.03529  | 0.04239    | 0.03963  | 0.17571                | 0.19607                   | 0.20648       | 0.06792  | 0.04615      |
| 75 対個人サービス            | 0.00021           | 0.00024              | 0.00015  | 0.00005    | 0.01207  | 0.00069                | 0.00080                   | 0.00084       | 0.00423  | 0.00015      |
| 76 事務用品               | 0.00028           | 0.00098              | 0.00106  | 0.00087    | 0.00179  | 0.00059                | 0.00068                   | 0.00072       | 0.00110  | 0.00113      |
| 77 分類不明               | 0.00201           | 0.00920              | 0.00260  | 0.00129    | 0.00523  | 0.00295                | 0.00342                   | 0.00360       | 0.00025  | 0.00226      |
| 78 内生部門計              | 0.59574           | 0.70230              | 0.58679  | 0.67436    | 0.49714  | 0.29329                | 0.33242                   | 0.35000       | 0.71033  | 0.46063      |
| 79 家計外消費支出(行)         | 0.00186           | 0.01187              | 0.00949  | 0.01481    | 0.02068  | 0.00716                | 0.00711                   | 0.00748       | 0.02237  | 0.02086      |
| 80 雇用者所得              | 0.21379           | 0.17245              | 0.21708  | 0.25697    | 0.13685  | 0.12416                | 0.12105                   | 0.12738       | 0.14856  | 0.30944      |
| 81 営業余剰               | -0.05444          | 0.07052              | -0.00054 | -0.05268   | 0.23248  | 0.07189                | 0.07224                   | 0.07601       | 0.01731  | 0.08094      |
| 82 資本減耗引当             | 0.19167           | 0.08342              | 0.10278  | 0.10500    | 0.13216  | 0.44840                | 0.42942                   | 0.45167       | 0.08358  | 0.12392      |
| 83 間接税(関税・輸入品商品税を除く。) | 0.03209           | 0.00567              | 0.01223  | 0.01174    | 0.00062  | 0.00631                | 0.00624                   | 0.00657       | 0.02581  | 0.04063      |
| 84 (控除)経常補助金          | -0.00002          | -0.00001             | -0.00001 | -0.00001   | -0.00001 | 0.00000                | 0.00000                   | 0.00000       | -0.00001 | -0.00001     |
| 85 ダブルインフレーション調整項     | 0.01932           | -0.04623             | 0.07217  | -0.01019   | -0.01992 | 0.04879                | 0.03152                   | -0.01911      | -0.00795 | -0.03642     |
| 86 粗付加価値部門計           | 0.40426           | 0.29770              | 0.41321  | 0.32564    | 0.50286  | 0.70671                | 0.66758                   | 0.65000       | 0.28967  | 0.53937      |
| 87 国内生産額              | 1.00000           | 1.00000              | 1.00000  | 1.00000    | 1.00000  | 1.00000                | 1.00000                   | 1.00000       | 1.00000  | 1.00000      |

2020年 情報通信産業連関表(投入係数表 実質)

|                             | 41         | 42       | 43      | 44      | 45      | 46      | 47      | 48        | 49      | 50      |
|-----------------------------|------------|----------|---------|---------|---------|---------|---------|-----------|---------|---------|
|                             | 映画館、劇場・興行場 | 電気通信施設建設 | 研究      | 農林水産業   | 鉱業      | 飲食料品    | 繊維製品    | パルプ・紙・木製品 | 化学製品    | 石油・石炭製品 |
| 1 固定電気通信                    | 0.00175    | 0.00072  | 0.01104 | 0.00042 | 0.00195 | 0.00029 | 0.00045 | 0.00032   | 0.00194 | 0.00008 |
| 2 移動電気通信                    | 0.00205    | 0.00267  | 0.00297 | 0.00024 | 0.00218 | 0.00023 | 0.00066 | 0.00040   | 0.00332 | 0.00005 |
| 3 電気通信に附帯するサービス             | 0.00000    | 0.00001  | 0.00000 | 0.00004 | 0.00000 | 0.00000 | 0.00000 | 0.00000   | 0.00000 | 0.00000 |
| 4 公共放送                      | 0.00024    | 0.00007  | 0.00004 | 0.00008 | 0.00006 | 0.00002 | 0.00002 | 0.00002   | 0.00001 | 0.00003 |
| 5 民間テレビジョン放送・多重放送           | 0.00000    | 0.00000  | 0.00000 | 0.00000 | 0.00000 | 0.00000 | 0.00000 | 0.00000   | 0.00000 | 0.00000 |
| 6 民間ラジオ放送                   | 0.00000    | 0.00000  | 0.00000 | 0.00000 | 0.00000 | 0.00000 | 0.00000 | 0.00000   | 0.00000 | 0.00000 |
| 7 民間衛星放送                    | 0.00000    | 0.00000  | 0.00000 | 0.00000 | 0.00000 | 0.00000 | 0.00000 | 0.00000   | 0.00000 | 0.00000 |
| 8 有線テレビジョン放送                | 0.00000    | 0.00000  | 0.00000 | 0.00000 | 0.00000 | 0.00000 | 0.00000 | 0.00000   | 0.00000 | 0.00000 |
| 9 有線ラジオ放送                   | 0.00125    | 0.00000  | 0.00000 | 0.00000 | 0.00000 | 0.00000 | 0.00000 | 0.00000   | 0.00000 | 0.00000 |
| 10 ソフトウェア業                  | 0.00022    | 0.00008  | 0.00379 | 0.00091 | 0.00028 | 0.00029 | 0.00027 | 0.00026   | 0.00041 | 0.00003 |
| 11 情報処理サービス                 | 0.00279    | 0.00516  | 0.02290 | 0.00114 | 0.00138 | 0.00190 | 0.00140 | 0.00254   | 0.00599 | 0.00038 |
| 12 情報提供サービス                 | 0.00048    | 0.00089  | 0.00380 | 0.00020 | 0.00024 | 0.00033 | 0.00024 | 0.00044   | 0.00102 | 0.00007 |
| 13 インターネット附随サービス            | 0.00226    | 0.00002  | 0.00129 | 0.00010 | 0.00035 | 0.00037 | 0.00010 | 0.00095   | 0.00129 | 0.00012 |
| 14 新聞                       | 0.00074    | 0.00018  | 0.00158 | 0.00008 | 0.00039 | 0.00039 | 0.00112 | 0.00037   | 0.00029 | 0.00014 |
| 15 出版                       | 0.00145    | 0.00058  | 0.00838 | 0.00041 | 0.00057 | 0.00049 | 0.00082 | 0.00053   | 0.00088 | 0.00001 |
| 16 ニュース供給                   | 0.01251    | 0.00001  | 0.00000 | 0.00001 | 0.00000 | 0.00002 | 0.00001 | 0.00001   | 0.00001 | 0.00000 |
| 17 映像・音声・文字情報制作業(除、ニュース供給業) | 0.28456    | 0.00016  | 0.00064 | 0.00010 | 0.00020 | 0.00023 | 0.00028 | 0.00022   | 0.00013 | 0.00002 |
| 18 パーソナルコンピュータ              | 0.00000    | 0.00000  | 0.00000 | 0.00000 | 0.00000 | 0.00000 | 0.00000 | 0.00000   | 0.00000 | 0.00000 |
| 19 電子計算機本体(除パソコン)           | 0.00000    | 0.00000  | 0.00000 | 0.00000 | 0.00000 | 0.00000 | 0.00000 | 0.00000   | 0.00000 | 0.00000 |
| 20 電子計算機附属装置                | 0.00000    | 0.00000  | 0.00000 | 0.00000 | 0.00000 | 0.00000 | 0.00000 | 0.00000   | 0.00000 | 0.00000 |
| 21 有線電気通信機器                 | 0.00000    | 0.00468  | 0.00000 | 0.00000 | 0.00000 | 0.00000 | 0.00000 | 0.00000   | 0.00000 | 0.00000 |
| 22 携帯電話機                    | 0.00004    | 0.00090  | 0.00045 | 0.00002 | 0.00002 | 0.00003 | 0.00001 | 0.00001   | 0.00008 | 0.00001 |
| 23 無線電気通信機器(除携帯電話機)         | 0.00000    | 0.00232  | 0.00000 | 0.00000 | 0.00000 | 0.00000 | 0.00000 | 0.00000   | 0.00000 | 0.00000 |
| 24 その他の電気通信機器               | 0.00000    | 0.01262  | 0.00000 | 0.00000 | 0.00000 | 0.00000 | 0.00000 | 0.00000   | 0.00000 | 0.00000 |
| 25 半導体素子                    | 0.00000    | 0.00000  | 0.00000 | 0.00000 | 0.00000 | 0.00000 | 0.00000 | 0.00000   | 0.00000 | 0.00000 |
| 26 集積回路                     | 0.00000    | 0.00000  | 0.00003 | 0.00000 | 0.00000 | 0.00000 | 0.00000 | 0.00000   | 0.00000 | 0.00000 |
| 27 液晶パネル                    | 0.00000    | 0.00000  | 0.00001 | 0.00000 | 0.00000 | 0.00000 | 0.00000 | 0.00000   | 0.00000 | 0.00000 |
| 28 フラットパネル・電子管              | 0.00000    | 0.00000  | 0.00000 | 0.00000 | 0.00000 | 0.00000 | 0.00000 | 0.00000   | 0.00000 | 0.00000 |
| 29 その他の電子部品                 | 0.00000    | 0.00003  | 0.00378 | 0.00000 | 0.00003 | 0.00000 | 0.00000 | 0.00001   | 0.00001 | 0.00000 |
| 30 ラジオ・テレビ受信機               | 0.00000    | 0.00004  | 0.00000 | 0.00000 | 0.00000 | 0.00000 | 0.00000 | 0.00000   | 0.00000 | 0.00000 |
| 31 ビデオ機器・デジタルカメラ            | 0.00000    | 0.00003  | 0.00000 | 0.00000 | 0.00000 | 0.00000 | 0.00000 | 0.00000   | 0.00000 | 0.00000 |
| 32 通信ケーブル・光ファイバケーブル         | 0.00000    | 0.07617  | 0.00011 | 0.00000 | 0.00000 | 0.00000 | 0.00000 | 0.00000   | 0.00000 | 0.00000 |
| 33 事務用機械                    | 0.00000    | 0.00000  | 0.00000 | 0.00000 | 0.00000 | 0.00000 | 0.00000 | 0.00000   | 0.00000 | 0.00000 |
| 34 電気音響機器                   | 0.00000    | 0.00016  | 0.00000 | 0.00000 | 0.00000 | 0.00000 | 0.00000 | 0.00000   | 0.00000 | 0.00000 |
| 35 情報記録物                    | 0.00095    | 0.00000  | 0.00000 | 0.00000 | 0.00000 | 0.00000 | 0.00000 | 0.00000   | 0.00000 | 0.00000 |
| 36 電子計算機・関連機器賃貸業            | 0.00068    | 0.00051  | 0.00223 | 0.00003 | 0.00041 | 0.00063 | 0.00066 | 0.00044   | 0.00037 | 0.00001 |
| 37 事務用機械器具(除電算機等)賃貸業        | 0.00556    | 0.00006  | 0.00129 | 0.00012 | 0.00106 | 0.00013 | 0.00023 | 0.00018   | 0.00032 | 0.00005 |
| 38 通信機械器具賃貸業                | 0.00000    | 0.00017  | 0.00016 | 0.00059 | 0.00234 | 0.00034 | 0.00036 | 0.00040   | 0.00019 | 0.00011 |
| 39 広告                       | 0.01227    | 0.00154  | 0.00245 | 0.00058 | 0.00221 | 0.01199 | 0.00366 | 0.00283   | 0.02551 | 0.00022 |
| 40 印刷・製版・製本                 | 0.00077    | 0.00042  | 0.01491 | 0.00011 | 0.00037 | 0.00652 | 0.00208 | 0.00432   | 0.00218 | 0.00002 |
| 41 映画館、劇場・興行場               | 0.00000    | 0.00000  | 0.00001 | 0.00000 | 0.00000 | 0.00000 | 0.00000 | 0.00000   | 0.00000 | 0.00000 |
| 42 電気通信施設建設                 | 0.00000    | 0.00000  | 0.00000 | 0.00000 | 0.00000 | 0.00000 | 0.00000 | 0.00000   | 0.00000 | 0.00000 |
| 43 研究                       | 0.00000    | 0.00000  | 0.00000 | 0.00000 | 0.00000 | 0.00000 | 0.00000 | 0.00000   | 0.00000 | 0.00000 |
| 44 農林水産業                    | 0.00011    | 0.00007  | 0.00167 | 0.12329 | 0.00007 | 0.20390 | 0.00661 | 0.03027   | 0.00214 | 0.00000 |
| 45 鉱業                       | 0.00000    | 0.00123  | 0.00007 | 0.00003 | 0.00192 | 0.00022 | 0.00027 | 0.00339   | 0.00432 | 0.58831 |
| 46 飲食料品                     | 0.00000    | 0.00000  | 0.00386 | 0.12225 | 0.00000 | 0.19097 | 0.00289 | 0.00159   | 0.00751 | 0.00001 |
| 47 繊維製品                     | 0.00107    | 0.00214  | 0.00111 | 0.00615 | 0.00425 | 0.00108 | 0.22878 | 0.00662   | 0.00101 | 0.00004 |
| 48 パルプ・紙・木製品                | 0.00278    | 0.00221  | 0.00923 | 0.02190 | 0.00253 | 0.01607 | 0.00586 | 0.28533   | 0.01465 | 0.00002 |



2020年 情報通信産業連関表(投入係数表 実質)

|                       | 41         | 42       | 43       | 44       | 45       | 46       | 47       | 48        | 49      | 50       |
|-----------------------|------------|----------|----------|----------|----------|----------|----------|-----------|---------|----------|
|                       | 映画館、劇場・興行場 | 電気通信施設建設 | 研究       | 農林水産業    | 鉱業       | 飲食料品     | 繊維製品     | パルプ・紙・木製品 | 化学製品    | 石油・石炭製品  |
| 49 化学製品               | 0.00498    | 0.00185  | 0.01713  | 0.05055  | 0.01469  | 0.01038  | 0.11257  | 0.03304   | 0.30845 | 0.00213  |
| 50 石油・石炭製品            | 0.00980    | 0.00789  | 0.00754  | 0.02209  | 0.09454  | 0.00528  | 0.00753  | 0.00526   | 0.06202 | 0.06251  |
| 51 プラスチック・ゴム          | 0.00042    | 0.01988  | 0.00870  | 0.00917  | 0.00683  | 0.01940  | 0.01034  | 0.02241   | 0.02153 | 0.00017  |
| 52 窯業・土石製品            | 0.00003    | 0.01458  | 0.00204  | 0.00196  | 0.00042  | 0.00220  | 0.00060  | 0.00294   | 0.00521 | 0.00028  |
| 53 鉄鋼                 | 0.00000    | 0.00684  | 0.00000  | 0.00005  | 0.00236  | 0.00000  | 0.00015  | 0.00938   | 0.00003 | 0.00000  |
| 54 非鉄金属               | 0.00000    | 0.00088  | 0.00014  | 0.00000  | 0.00067  | 0.00145  | 0.00001  | 0.00281   | 0.00484 | 0.00002  |
| 55 金属製品               | 0.00005    | 0.03554  | 0.00022  | 0.00127  | 0.01962  | 0.01099  | 0.00235  | 0.01164   | 0.00869 | 0.00062  |
| 56 はん用機械              | 0.00000    | 0.00210  | 0.00000  | 0.00000  | 0.00215  | 0.00000  | 0.00000  | 0.00098   | 0.00002 | 0.00000  |
| 57 生産用機械              | 0.00000    | 0.00002  | 0.00000  | 0.00001  | 0.00222  | 0.00000  | 0.00000  | 0.00010   | 0.00000 | 0.00002  |
| 58 業務用機械              | 0.00000    | 0.00000  | 0.00000  | 0.00040  | 0.00000  | 0.00000  | 0.00000  | 0.00000   | 0.00000 | 0.00000  |
| 59 電気機械               | 0.00137    | 0.00517  | 0.00026  | 0.00021  | 0.00042  | 0.00000  | 0.00000  | 0.00014   | 0.00000 | 0.00000  |
| 60 輸送機械               | 0.00000    | 0.00001  | 0.00006  | 0.00623  | 0.00008  | 0.00000  | 0.00000  | 0.00000   | 0.00000 | 0.00000  |
| 61 その他の製造工業製品         | 0.00095    | 0.00239  | 0.01039  | 0.00089  | 0.00417  | 0.00052  | 0.01430  | 0.00224   | 0.00025 | 0.00003  |
| 62 建設                 | 0.00257    | 0.00040  | 0.00390  | 0.00281  | 0.00615  | 0.00054  | 0.00240  | 0.00350   | 0.00277 | 0.00043  |
| 63 電力・ガス・熱供給          | 0.07139    | 0.00619  | 0.01055  | 0.00971  | 0.03753  | 0.01383  | 0.03116  | 0.04046   | 0.02491 | 0.00944  |
| 64 水道                 | 0.00831    | 0.00072  | 0.00908  | 0.00087  | 0.00402  | 0.00190  | 0.00175  | 0.00227   | 0.00267 | 0.00073  |
| 65 廃棄物処理              | 0.01026    | 0.00548  | 0.00352  | 0.00045  | 0.00240  | 0.00086  | 0.00025  | 0.00090   | 0.00266 | 0.00002  |
| 66 商業                 | 0.02142    | 0.02509  | 0.03081  | 0.06786  | 0.03306  | 0.07196  | 0.07094  | 0.09047   | 0.03702 | 0.01453  |
| 67 金融・保険              | 0.00911    | 0.04651  | 0.00270  | 0.00746  | 0.05033  | 0.00644  | 0.01942  | 0.01025   | 0.00674 | 0.00473  |
| 68 不動産                | 0.01429    | 0.00144  | 0.01801  | 0.00214  | 0.00923  | 0.00259  | 0.00403  | 0.00257   | 0.00273 | 0.00050  |
| 69 運輸・郵便              | 0.02057    | 0.02055  | 0.02745  | 0.03074  | 0.03359  | 0.02854  | 0.01783  | 0.03539   | 0.02230 | 0.02547  |
| 70 公務                 | 0.00000    | 0.00000  | 0.00000  | 0.00000  | 0.00000  | 0.00000  | 0.00000  | 0.00000   | 0.00000 | 0.00000  |
| 71 教育                 | 0.00000    | 0.00018  | 0.00000  | 0.00006  | 0.00045  | 0.00028  | 0.00002  | 0.00015   | 0.00030 | 0.00001  |
| 72 医療・福祉              | 0.00000    | 0.00002  | 0.00002  | 0.00041  | 0.00000  | 0.00000  | 0.00000  | 0.00000   | 0.00002 | 0.00000  |
| 73 他に分類されない会員制団体      | 0.00187    | 0.00052  | 0.00470  | 0.00105  | 0.00288  | 0.00090  | 0.00067  | 0.00101   | 0.00207 | 0.00020  |
| 74 対事業所サービス           | 0.07154    | 0.09603  | 0.11285  | 0.02764  | 0.11511  | 0.02305  | 0.03200  | 0.02086   | 0.02512 | 0.00602  |
| 75 对个人サービス            | 0.01473    | 0.00017  | 0.00255  | 0.00020  | 0.00018  | 0.00016  | 0.00015  | 0.00009   | 0.00011 | 0.00002  |
| 76 事務用品               | 0.00204    | 0.00044  | 0.00654  | 0.00078  | 0.00098  | 0.00065  | 0.00115  | 0.00076   | 0.00051 | 0.00003  |
| 77 分類不明               | 0.00328    | 0.01358  | 0.00767  | 0.00382  | 0.01221  | 0.00584  | 0.00271  | 0.00331   | 0.00149 | 0.00042  |
| 78 内生部門計              | 0.60349    | 0.43036  | 0.38467  | 0.52760  | 0.47908  | 0.64419  | 0.58914  | 0.64436   | 0.61603 | 0.71805  |
| 79 家計外消費支出(行)         | 0.02826    | 0.01989  | 0.01553  | 0.00626  | 0.04651  | 0.00961  | 0.01328  | 0.01901   | 0.01276 | 0.00297  |
| 80 雇用者所得              | 0.20228    | 0.51184  | 0.41322  | 0.12811  | 0.23212  | 0.15298  | 0.26852  | 0.21056   | 0.09442 | 0.01062  |
| 81 営業余剰               | 0.03470    | 0.00564  | 0.02923  | 0.20100  | 0.07122  | 0.08250  | -0.02759 | 0.07630   | 0.05986 | 0.02894  |
| 82 資本減耗引当             | 0.12230    | 0.04281  | 0.14935  | 0.18887  | 0.11207  | 0.05657  | 0.13251  | 0.08632   | 0.15248 | 0.02692  |
| 83 間接税(関税・輸入品商品税を除く。) | 0.02176    | 0.04866  | 0.02182  | 0.04520  | 0.06902  | 0.07942  | 0.05018  | 0.03021   | 0.02055 | 0.28882  |
| 84 (控除)経常補助金          | -0.00001   | -0.00467 | -0.00743 | -0.05980 | -0.00023 | -0.00337 | -0.00001 | -0.00001  | 0.00000 | -0.00283 |
| 85 ダブルインフレーション調整項     | -0.01279   | -0.05454 | -0.00640 | -0.03725 | -0.00977 | -0.02190 | -0.02602 | -0.06675  | 0.04389 | -0.07350 |
| 86 粗付加価値部門計           | 0.39651    | 0.56964  | 0.61533  | 0.47240  | 0.52092  | 0.35581  | 0.41086  | 0.35564   | 0.38397 | 0.28195  |
| 87 国内生産額              | 1.00000    | 1.00000  | 1.00000  | 1.00000  | 1.00000  | 1.00000  | 1.00000  | 1.00000   | 1.00000 | 1.00000  |

2020年 情報通信産業連関表(投入係数表 実質)

|                             | 51                   | 52      | 53      | 54      | 55      | 56      | 57      | 58      | 59      | 60      |
|-----------------------------|----------------------|---------|---------|---------|---------|---------|---------|---------|---------|---------|
|                             | プラスチック・窯業・土石製品<br>ゴム |         | 鉄鋼      | 非鉄金属    | 金属製品    | はん用機械   | 生産用機械   | 業務用機械   | 電気機械    | 輸送機械    |
| 1 固定電気通信                    | 0.00034              | 0.00035 | 0.00010 | 0.00013 | 0.00031 | 0.00055 | 0.00046 | 0.00069 | 0.00047 | 0.00019 |
| 2 移動電気通信                    | 0.00033              | 0.00042 | 0.00013 | 0.00013 | 0.00042 | 0.00054 | 0.00050 | 0.00041 | 0.00046 | 0.00014 |
| 3 電気通信に附帯するサービス             | 0.00000              | 0.00000 | 0.00000 | 0.00000 | 0.00000 | 0.00000 | 0.00000 | 0.00000 | 0.00000 | 0.00000 |
| 4 公共放送                      | 0.00000              | 0.00001 | 0.00001 | 0.00002 | 0.00001 | 0.00002 | 0.00001 | 0.00001 | 0.00002 | 0.00001 |
| 5 民間テレビジョン放送・多重放送           | 0.00000              | 0.00000 | 0.00000 | 0.00000 | 0.00000 | 0.00000 | 0.00000 | 0.00000 | 0.00000 | 0.00000 |
| 6 民間ラジオ放送                   | 0.00000              | 0.00000 | 0.00000 | 0.00000 | 0.00000 | 0.00000 | 0.00000 | 0.00000 | 0.00000 | 0.00000 |
| 7 民間衛星放送                    | 0.00000              | 0.00000 | 0.00000 | 0.00000 | 0.00000 | 0.00000 | 0.00000 | 0.00000 | 0.00000 | 0.00000 |
| 8 有線テレビジョン放送                | 0.00000              | 0.00000 | 0.00000 | 0.00000 | 0.00000 | 0.00000 | 0.00000 | 0.00000 | 0.00000 | 0.00000 |
| 9 有線ラジオ放送                   | 0.00000              | 0.00000 | 0.00000 | 0.00000 | 0.00000 | 0.00000 | 0.00000 | 0.00000 | 0.00000 | 0.00000 |
| 10 ソフトウェア業                  | 0.00034              | 0.00032 | 0.00015 | 0.00021 | 0.00008 | 0.00038 | 0.00038 | 0.00028 | 0.00038 | 0.00015 |
| 11 情報処理サービス                 | 0.00025              | 0.00048 | 0.00134 | 0.00176 | 0.00268 | 0.00349 | 0.00685 | 0.00411 | 0.00777 | 0.00141 |
| 12 情報提供サービス                 | 0.00056              | 0.00060 | 0.00023 | 0.00030 | 0.00046 | 0.00060 | 0.00118 | 0.00071 | 0.00134 | 0.00024 |
| 13 インターネット附随サービス            | 0.00036              | 0.00025 | 0.00034 | 0.00029 | 0.00089 | 0.00038 | 0.00016 | 0.00108 | 0.00065 | 0.00025 |
| 14 新聞                       | 0.00065              | 0.00043 | 0.00007 | 0.00029 | 0.00063 | 0.00032 | 0.00028 | 0.00066 | 0.00048 | 0.00014 |
| 15 出版                       | 0.00006              | 0.00027 | 0.00004 | 0.00014 | 0.00056 | 0.00041 | 0.00049 | 0.00054 | 0.00048 | 0.00017 |
| 16 ニュース供給                   | 0.00001              | 0.00001 | 0.00001 | 0.00000 | 0.00000 | 0.00001 | 0.00001 | 0.00001 | 0.00001 | 0.00001 |
| 17 映像・音声・文字情報制作業(除、ニュース供給業) | 0.00024              | 0.00015 | 0.00016 | 0.00010 | 0.00005 | 0.00023 | 0.00028 | 0.00019 | 0.00022 | 0.00012 |
| 18 パーソナルコンピュータ              | 0.00000              | 0.00000 | 0.00000 | 0.00000 | 0.00000 | 0.00000 | 0.00000 | 0.00000 | 0.00000 | 0.00000 |
| 19 電子計算機本体(除パソコン)           | 0.00000              | 0.00000 | 0.00000 | 0.00000 | 0.00000 | 0.00000 | 0.00000 | 0.00000 | 0.00000 | 0.00000 |
| 20 電子計算機附属装置                | 0.00000              | 0.00000 | 0.00000 | 0.00000 | 0.00000 | 0.00000 | 0.00011 | 0.00000 | 0.00000 | 0.00000 |
| 21 有線電気通信機器                 | 0.00000              | 0.00000 | 0.00000 | 0.00000 | 0.00000 | 0.00000 | 0.00000 | 0.00000 | 0.00000 | 0.00002 |
| 22 携帯電話機                    | 0.00001              | 0.00002 | 0.00000 | 0.00000 | 0.00010 | 0.00008 | 0.00003 | 0.00004 | 0.00008 | 0.00002 |
| 23 無線電気通信機器(除携帯電話機)         | 0.00000              | 0.00000 | 0.00000 | 0.00000 | 0.00000 | 0.00000 | 0.00000 | 0.00000 | 0.00000 | 0.00062 |
| 24 その他の電気通信機器               | 0.00000              | 0.00000 | 0.00000 | 0.00000 | 0.00000 | 0.00086 | 0.00000 | 0.00000 | 0.00000 | 0.00001 |
| 25 半導体素子                    | 0.00000              | 0.00000 | 0.00000 | 0.00000 | 0.00017 | 0.00014 | 0.00013 | 0.00346 | 0.00705 | 0.00044 |
| 26 集積回路                     | 0.00000              | 0.00000 | 0.00000 | 0.00000 | 0.00017 | 0.00092 | 0.00456 | 0.04600 | 0.05637 | 0.00600 |
| 27 液晶パネル                    | 0.00000              | 0.00000 | 0.00000 | 0.00000 | 0.00000 | 0.00018 | 0.00099 | 0.02904 | 0.02562 | 0.00075 |
| 28 フラットパネル・電子管              | 0.00000              | 0.00000 | 0.00000 | 0.00000 | 0.00000 | 0.00000 | 0.00002 | 0.00338 | 0.00242 | 0.00000 |
| 29 その他の電子部品                 | 0.00000              | 0.00000 | 0.00000 | 0.00010 | 0.00289 | 0.00768 | 0.00580 | 0.03976 | 0.04429 | 0.00520 |
| 30 ラジオ・テレビ受信機               | 0.00000              | 0.00000 | 0.00000 | 0.00000 | 0.00000 | 0.00000 | 0.00000 | 0.00000 | 0.00000 | 0.00475 |
| 31 ビデオ機器・デジタルカメラ            | 0.00000              | 0.00000 | 0.00000 | 0.00000 | 0.00000 | 0.00001 | 0.00006 | 0.00001 | 0.00000 | 0.00001 |
| 32 通信ケーブル・光ファイバケーブル         | 0.00000              | 0.00000 | 0.00000 | 0.00000 | 0.00000 | 0.00003 | 0.00017 | 0.00091 | 0.00016 | 0.00002 |
| 33 事務用機械                    | 0.00000              | 0.00000 | 0.00000 | 0.00000 | 0.00000 | 0.00000 | 0.00000 | 0.00000 | 0.00000 | 0.00000 |
| 34 電気音響機器                   | 0.00000              | 0.00000 | 0.00000 | 0.00000 | 0.00000 | 0.00000 | 0.00002 | 0.00000 | 0.00000 | 0.00290 |
| 35 情報記録物                    | 0.00000              | 0.00000 | 0.00000 | 0.00000 | 0.00000 | 0.00000 | 0.00000 | 0.00000 | 0.00000 | 0.00000 |
| 36 電子計算機・同関連機器賃貸業           | 0.00144              | 0.00022 | 0.00035 | 0.00021 | 0.00053 | 0.00042 | 0.00044 | 0.00037 | 0.00022 | 0.00020 |
| 37 事務用機械器具(除電算機等)賃貸業        | 0.00019              | 0.00056 | 0.00009 | 0.00014 | 0.00026 | 0.00025 | 0.00020 | 0.00027 | 0.00012 | 0.00006 |
| 38 通信機械器具賃貸業                | 0.00052              | 0.00078 | 0.00023 | 0.00024 | 0.00050 | 0.00104 | 0.00152 | 0.00042 | 0.00165 | 0.00077 |
| 39 広告                       | 0.00471              | 0.00162 | 0.00054 | 0.00072 | 0.00137 | 0.00359 | 0.00273 | 0.00539 | 0.00514 | 0.00468 |
| 40 印刷・製版・製本                 | 0.00042              | 0.00120 | 0.00013 | 0.00047 | 0.00227 | 0.00117 | 0.00097 | 0.00210 | 0.00266 | 0.00081 |
| 41 映画館、劇場、興行場               | 0.00000              | 0.00000 | 0.00000 | 0.00000 | 0.00000 | 0.00000 | 0.00000 | 0.00000 | 0.00000 | 0.00000 |
| 42 電気通信施設建設                 | 0.00000              | 0.00000 | 0.00000 | 0.00000 | 0.00000 | 0.00000 | 0.00000 | 0.00000 | 0.00000 | 0.00000 |
| 43 研究                       | 0.00000              | 0.00000 | 0.00000 | 0.00000 | 0.00000 | 0.00000 | 0.00000 | 0.00000 | 0.00000 | 0.00000 |
| 44 農林水産業                    | 0.01021              | 0.00014 | 0.00000 | 0.00001 | 0.00000 | 0.00000 | 0.00000 | 0.00000 | 0.00000 | 0.00000 |
| 45 鉱業                       | 0.00010              | 0.06930 | 0.04708 | 0.18613 | 0.00021 | 0.00005 | 0.00005 | 0.00010 | 0.00003 | 0.00008 |
| 46 飲食品                      | 0.00002              | 0.00045 | 0.00000 | 0.00000 | 0.00000 | 0.00000 | 0.00000 | 0.00000 | 0.00000 | 0.00000 |
| 47 繊維製品                     | 0.00475              | 0.00327 | 0.00036 | 0.00069 | 0.00130 | 0.00118 | 0.00161 | 0.00125 | 0.00249 | 0.00177 |
| 48 パルプ・紙・木製品                | 0.00636              | 0.01866 | 0.00033 | 0.00190 | 0.00363 | 0.00165 | 0.00122 | 0.00591 | 0.00660 | 0.00148 |

2020年 情報通信産業連関表(投入係数表 実質)

|                       | 51            | 52          | 53       | 54       | 55       | 56       | 57       | 58       | 59       | 60       |
|-----------------------|---------------|-------------|----------|----------|----------|----------|----------|----------|----------|----------|
|                       | プラスチック・<br>ゴム | 窯業・土石製<br>品 | 鉄鋼       | 非鉄金属     | 金属製品     | はん用機械    | 生産用機械    | 業務用機械    | 電気機械     | 輸送機械     |
| 49 化学製品               | 0.18894       | 0.03082     | 0.00351  | 0.00587  | 0.00793  | 0.00446  | 0.00370  | 0.01450  | 0.01289  | 0.00899  |
| 50 石油・石炭製品            | 0.00195       | 0.02349     | 0.02806  | 0.00339  | 0.00527  | 0.00260  | 0.00230  | 0.00298  | 0.00161  | 0.00205  |
| 51 プラスチック・ゴム          | 0.22161       | 0.00747     | 0.00068  | 0.00420  | 0.00498  | 0.01382  | 0.02021  | 0.03889  | 0.04056  | 0.03569  |
| 52 窯業・土石製品            | 0.00302       | 0.07849     | 0.00476  | 0.00489  | 0.00359  | 0.00583  | 0.00432  | 0.01351  | 0.00787  | 0.00548  |
| 53 鉄鋼                 | 0.00194       | 0.00816     | 0.51610  | 0.00094  | 0.21220  | 0.10432  | 0.08420  | 0.02327  | 0.04164  | 0.04961  |
| 54 非鉄金属               | 0.00266       | 0.01006     | 0.00942  | 0.43688  | 0.06786  | 0.03722  | 0.02124  | 0.04478  | 0.06451  | 0.02426  |
| 55 金属製品               | 0.00582       | 0.00987     | 0.00086  | 0.00143  | 0.06849  | 0.03382  | 0.03123  | 0.03820  | 0.02562  | 0.00939  |
| 56 はん用機械              | 0.00038       | 0.00208     | 0.00012  | 0.00001  | 0.00103  | 0.15380  | 0.03777  | 0.01652  | 0.01308  | 0.00748  |
| 57 生産用機械              | 0.00283       | 0.00141     | 0.00015  | 0.00014  | 0.00052  | 0.00514  | 0.13151  | 0.00211  | 0.00247  | 0.00096  |
| 58 業務用機械              | 0.00000       | 0.00000     | 0.00000  | 0.00000  | 0.00002  | 0.00258  | 0.00454  | 0.07678  | 0.00086  | 0.00036  |
| 59 電気機械               | 0.00002       | 0.00004     | 0.00000  | 0.00001  | 0.00081  | 0.02273  | 0.02084  | 0.01893  | 0.11282  | 0.03294  |
| 60 輸送機械               | 0.00000       | 0.00000     | 0.00000  | 0.00000  | 0.00000  | 0.00000  | 0.00050  | 0.00000  | 0.00000  | 0.44446  |
| 61 その他の製造工業製品         | 0.00039       | 0.00183     | 0.00103  | 0.00064  | 0.00027  | 0.00009  | 0.00233  | 0.00312  | 0.00111  | 0.00061  |
| 62 建設                 | 0.00301       | 0.00564     | 0.00382  | 0.00289  | 0.00373  | 0.00167  | 0.00161  | 0.00148  | 0.00161  | 0.00062  |
| 63 電力・ガス・熱供給          | 0.03189       | 0.05610     | 0.04463  | 0.03450  | 0.02353  | 0.01366  | 0.01101  | 0.00874  | 0.00880  | 0.01207  |
| 64 水道                 | 0.00107       | 0.00143     | 0.00113  | 0.00082  | 0.00076  | 0.00065  | 0.00056  | 0.00068  | 0.00058  | 0.00040  |
| 65 廃棄物処理              | 0.00007       | 0.00264     | 0.00012  | 0.00013  | 0.00009  | 0.00030  | 0.00002  | 0.00054  | 0.00018  | 0.00048  |
| 66 商業                 | 0.04889       | 0.03798     | 0.02601  | 0.05247  | 0.04361  | 0.04164  | 0.03942  | 0.04557  | 0.04687  | 0.03230  |
| 67 金融・保険              | 0.00416       | 0.01196     | 0.00452  | 0.00799  | 0.01244  | 0.00689  | 0.00751  | 0.01261  | 0.00620  | 0.00462  |
| 68 不動産                | 0.00332       | 0.00359     | 0.00133  | 0.00104  | 0.00449  | 0.00294  | 0.00277  | 0.00196  | 0.00260  | 0.00081  |
| 69 運輸・郵便              | 0.01773       | 0.05139     | 0.01988  | 0.03679  | 0.02114  | 0.01595  | 0.01429  | 0.01672  | 0.01807  | 0.01445  |
| 70 公務                 | 0.00000       | 0.00000     | 0.00000  | 0.00000  | 0.00000  | 0.00000  | 0.00000  | 0.00000  | 0.00000  | 0.00000  |
| 71 教育                 | 0.00012       | 0.00039     | 0.00006  | 0.00002  | 0.00040  | 0.00065  | 0.00039  | 0.00034  | 0.00107  | 0.00018  |
| 72 医療・福祉              | 0.00000       | 0.00000     | 0.00000  | 0.00000  | 0.00000  | 0.00000  | 0.00000  | 0.00000  | 0.00000  | 0.00000  |
| 73 他に分類されない会員制団体      | 0.00057       | 0.00102     | 0.00065  | 0.00034  | 0.00084  | 0.00230  | 0.00186  | 0.00146  | 0.00063  | 0.00022  |
| 74 対事業所サービス           | 0.03249       | 0.05834     | 0.01066  | 0.01479  | 0.02975  | 0.03738  | 0.03026  | 0.02900  | 0.03105  | 0.02169  |
| 75 对个人サービス            | 0.00008       | 0.00007     | 0.00006  | 0.00008  | 0.00009  | 0.00011  | 0.00012  | 0.00009  | 0.00012  | 0.00010  |
| 76 事務用品               | 0.00017       | 0.00115     | 0.00016  | 0.00030  | 0.00041  | 0.00087  | 0.00099  | 0.00079  | 0.00086  | 0.00034  |
| 77 分類不明               | 0.00207       | 0.00800     | 0.00344  | 0.00425  | 0.00376  | 0.00734  | 0.00561  | 0.00236  | 0.00229  | 0.00176  |
| 78 内生部門計              | 0.61009       | 0.51595     | 0.73284  | 0.80883  | 0.53752  | 0.54493  | 0.51236  | 0.56298  | 0.61313  | 0.74569  |
| 79 家計外消費支出(行)         | 0.01824       | 0.01862     | 0.00954  | 0.01087  | 0.01807  | 0.01748  | 0.01744  | 0.02109  | 0.01491  | 0.00848  |
| 80 雇用者所得              | 0.24177       | 0.27686     | 0.07654  | 0.11036  | 0.33783  | 0.27106  | 0.26024  | 0.22228  | 0.18756  | 0.13588  |
| 81 営業余剰               | 0.00163       | 0.09656     | 0.13346  | 0.04774  | 0.02912  | 0.07407  | 0.08659  | 0.02874  | -0.01317 | 0.01156  |
| 82 資本減耗引当             | 0.10207       | 0.13313     | 0.06219  | 0.04876  | 0.09563  | 0.11131  | 0.12521  | 0.17199  | 0.15674  | 0.09044  |
| 83 間接税(関税・輸入品商品税を除く。) | 0.03886       | 0.03823     | 0.01869  | 0.00775  | 0.03314  | 0.00917  | 0.00824  | 0.01488  | 0.00501  | -0.00175 |
| 84 (控除)経常補助金          | 0.00000       | -0.00001    | 0.00000  | 0.00000  | -0.00001 | -0.00001 | -0.00001 | -0.00001 | 0.00000  | -0.00001 |
| 85 ダブルインフレーション調整項     | -0.01265      | -0.07935    | -0.03327 | -0.03432 | -0.05131 | -0.02801 | -0.01008 | -0.02196 | 0.03583  | 0.00970  |
| 86 粗付加価値部門計           | 0.38991       | 0.48405     | 0.26716  | 0.19117  | 0.46248  | 0.45507  | 0.48764  | 0.43702  | 0.38687  | 0.25431  |
| 87 国内生産額              | 1.00000       | 1.00000     | 1.00000  | 1.00000  | 1.00000  | 1.00000  | 1.00000  | 1.00000  | 1.00000  | 1.00000  |

2020年 情報通信産業連関表(投入係数表 実質)

|                             | 61         | 62      | 63        | 64      | 65      | 66      | 67      | 68      | 69      | 70      |
|-----------------------------|------------|---------|-----------|---------|---------|---------|---------|---------|---------|---------|
|                             | その他の製造工業製品 | 建設      | 電力・ガス・熱供給 | 水道      | 廃棄物処理   | 商業      | 金融・保険   | 不動産     | 運輸・郵便   | 公務      |
| 1 固定電気通信                    | 0.00049    | 0.00159 | 0.00032   | 0.00059 | 0.00237 | 0.00673 | 0.00928 | 0.00016 | 0.00127 | 0.00632 |
| 2 移動電気通信                    | 0.00060    | 0.00327 | 0.00016   | 0.00109 | 0.00113 | 0.00482 | 0.00307 | 0.00144 | 0.00141 | 0.00075 |
| 3 電気通信に附帯するサービス             | 0.00000    | 0.00001 | 0.00000   | 0.00000 | 0.00000 | 0.00003 | 0.00000 | 0.00000 | 0.00033 | 0.00027 |
| 4 公共放送                      | 0.00001    | 0.00008 | 0.00000   | 0.00001 | 0.00021 | 0.00027 | 0.00005 | 0.00003 | 0.00008 | 0.00001 |
| 5 民間テレビジョン放送・多重放送           | 0.00000    | 0.00000 | 0.00000   | 0.00000 | 0.00000 | 0.00000 | 0.00000 | 0.00000 | 0.00000 | 0.00000 |
| 6 民間ラジオ放送                   | 0.00000    | 0.00000 | 0.00000   | 0.00000 | 0.00000 | 0.00000 | 0.00000 | 0.00000 | 0.00000 | 0.00000 |
| 7 民間衛星放送                    | 0.00000    | 0.00000 | 0.00000   | 0.00000 | 0.00000 | 0.00000 | 0.00000 | 0.00000 | 0.00000 | 0.00000 |
| 8 有線テレビジョン放送                | 0.00000    | 0.00000 | 0.00000   | 0.00000 | 0.00000 | 0.00000 | 0.00000 | 0.00000 | 0.00001 | 0.00000 |
| 9 有線ラジオ放送                   | 0.00000    | 0.00000 | 0.00000   | 0.00000 | 0.00000 | 0.00004 | 0.00024 | 0.00001 | 0.00003 | 0.00000 |
| 10 ソフトウェア業                  | 0.00020    | 0.00021 | 0.00006   | 0.00373 | 0.00002 | 0.00221 | 0.00161 | 0.00013 | 0.00011 | 0.00174 |
| 11 情報処理サービス                 | 0.00352    | 0.00187 | 0.01171   | 0.02931 | 0.00326 | 0.01272 | 0.03166 | 0.00085 | 0.00452 | 0.01189 |
| 12 情報提供サービス                 | 0.00061    | 0.00032 | 0.00197   | 0.00498 | 0.00056 | 0.00202 | 0.00501 | 0.00015 | 0.00078 | 0.00198 |
| 13 インターネット附随サービス            | 0.00022    | 0.00014 | 0.00003   | 0.00030 | 0.00031 | 0.00530 | 0.00353 | 0.00024 | 0.00094 | 0.00060 |
| 14 新聞                       | 0.00065    | 0.00027 | 0.00014   | 0.00010 | 0.00042 | 0.00154 | 0.00073 | 0.00002 | 0.00063 | 0.00159 |
| 15 出版                       | 0.00114    | 0.00119 | 0.00001   | 0.00023 | 0.00039 | 0.00034 | 0.00103 | 0.00022 | 0.00123 | 0.00292 |
| 16 ニュース供給                   | 0.00001    | 0.00001 | 0.00001   | 0.00003 | 0.00000 | 0.00002 | 0.00009 | 0.00000 | 0.00001 | 0.00003 |
| 17 映像・音声・文字情報制作業(除、ニュース供給業) | 0.00019    | 0.00020 | 0.00027   | 0.00128 | 0.00095 | 0.00043 | 0.00150 | 0.00006 | 0.00022 | 0.00043 |
| 18 パーソナルコンピュータ              | 0.00000    | 0.00000 | 0.00000   | 0.00000 | 0.00000 | 0.00000 | 0.00000 | 0.00000 | 0.00000 | 0.00000 |
| 19 電子計算機本体(除パソコン)           | 0.00000    | 0.00000 | 0.00000   | 0.00000 | 0.00000 | 0.00000 | 0.00000 | 0.00000 | 0.00000 | 0.00000 |
| 20 電子計算機附属装置                | 0.00000    | 0.00000 | 0.00000   | 0.00000 | 0.00000 | 0.00000 | 0.00000 | 0.00000 | 0.00000 | 0.00000 |
| 21 有線電気通信機器                 | 0.00000    | 0.00017 | 0.00000   | 0.00000 | 0.00000 | 0.00000 | 0.00000 | 0.00000 | 0.00001 | 0.00022 |
| 22 携帯電話機                    | 0.00009    | 0.00055 | 0.00003   | 0.00002 | 0.00004 | 0.00055 | 0.00027 | 0.00012 | 0.00020 | 0.00001 |
| 23 無線電気通信機器(除携帯電話機)         | 0.00000    | 0.00010 | 0.00000   | 0.00000 | 0.00000 | 0.00000 | 0.00000 | 0.00000 | 0.00000 | 0.00124 |
| 24 その他の電気通信機器               | 0.00000    | 0.00105 | 0.00000   | 0.00000 | 0.00000 | 0.00000 | 0.00000 | 0.00000 | 0.00000 | 0.00027 |
| 25 半導体素子                    | 0.00021    | 0.00000 | 0.00000   | 0.00000 | 0.00000 | 0.00000 | 0.00000 | 0.00000 | 0.00000 | 0.00000 |
| 26 集積回路                     | 0.00900    | 0.00000 | 0.00000   | 0.00000 | 0.00000 | 0.00000 | 0.00000 | 0.00000 | 0.00000 | 0.00000 |
| 27 液晶パネル                    | 0.00395    | 0.00000 | 0.00000   | 0.00000 | 0.00000 | 0.00000 | 0.00000 | 0.00000 | 0.00000 | 0.00000 |
| 28 フラットパネル・電子管              | 0.00004    | 0.00000 | 0.00000   | 0.00000 | 0.00000 | 0.00000 | 0.00000 | 0.00000 | 0.00000 | 0.00000 |
| 29 その他の電子部品                 | 0.00221    | 0.00033 | 0.00001   | 0.00002 | 0.00000 | 0.00003 | 0.00005 | 0.00000 | 0.00001 | 0.00232 |
| 30 ラジオ・テレビ受信機               | 0.00005    | 0.00002 | 0.00000   | 0.00000 | 0.00000 | 0.00000 | 0.00000 | 0.00000 | 0.00000 | 0.00012 |
| 31 ビデオ機器・デジタルカメラ            | 0.00000    | 0.00003 | 0.00000   | 0.00000 | 0.00000 | 0.00000 | 0.00000 | 0.00000 | 0.00000 | 0.00002 |
| 32 通信ケーブル・光ファイバケーブル         | 0.00013    | 0.00448 | 0.00000   | 0.00000 | 0.00000 | 0.00000 | 0.00000 | 0.00000 | 0.00000 | 0.00002 |
| 33 事務用機械                    | 0.00000    | 0.00000 | 0.00000   | 0.00000 | 0.00000 | 0.00000 | 0.00000 | 0.00000 | 0.00000 | 0.00000 |
| 34 電気音響機器                   | 0.00000    | 0.00016 | 0.00000   | 0.00000 | 0.00000 | 0.00000 | 0.00000 | 0.00000 | 0.00001 | 0.00000 |
| 35 情報記録物                    | 0.00000    | 0.00000 | 0.00000   | 0.00000 | 0.00000 | 0.00000 | 0.00000 | 0.00000 | 0.00003 | 0.00000 |
| 36 電子計算機・同関連機器賃貸業           | 0.00046    | 0.00049 | 0.00245   | 0.00161 | 0.00086 | 0.00364 | 0.00740 | 0.00015 | 0.00175 | 0.00916 |
| 37 事務用機械器具(除電算機等)賃貸業        | 0.00012    | 0.00020 | 0.00009   | 0.00072 | 0.00109 | 0.00010 | 0.00088 | 0.00027 | 0.00139 | 0.00244 |
| 38 通信機械器具賃貸業                | 0.00081    | 0.00051 | 0.00064   | 0.00007 | 0.00066 | 0.00012 | 0.00001 | 0.00002 | 0.00203 | 0.00037 |
| 39 広告                       | 0.00858    | 0.00160 | 0.00450   | 0.00820 | 0.00104 | 0.00870 | 0.02535 | 0.00451 | 0.00392 | 0.00125 |
| 40 印刷・製版・製本                 | 0.00483    | 0.00057 | 0.00182   | 0.00263 | 0.00280 | 0.00422 | 0.01170 | 0.00005 | 0.00188 | 0.00565 |
| 41 映画館、劇場・興行場               | 0.00000    | 0.00000 | 0.00000   | 0.00000 | 0.00000 | 0.00000 | 0.00000 | 0.00000 | 0.00000 | 0.00000 |
| 42 電気通信施設建設                 | 0.00000    | 0.00000 | 0.00000   | 0.00000 | 0.00000 | 0.00000 | 0.00000 | 0.00000 | 0.00000 | 0.00000 |
| 43 研究                       | 0.00000    | 0.00000 | 0.00000   | 0.00000 | 0.00000 | 0.00000 | 0.00000 | 0.00000 | 0.00000 | 0.00000 |
| 44 農林水産業                    | 0.02002    | 0.00107 | 0.00000   | 0.00000 | 0.00000 | 0.00013 | 0.00000 | 0.00000 | 0.00004 | 0.00004 |
| 45 鉱業                       | 0.00183    | 0.00632 | 0.26058   | 0.00000 | 0.00000 | 0.00000 | 0.00000 | 0.00000 | 0.00001 | 0.00001 |
| 46 飲食料品                     | 0.00813    | 0.00003 | 0.00000   | 0.00000 | 0.00000 | 0.00014 | 0.00000 | 0.00000 | 0.00014 | 0.00033 |
| 47 繊維製品                     | 0.00962    | 0.00348 | 0.00019   | 0.00105 | 0.00204 | 0.00445 | 0.00161 | 0.00003 | 0.00198 | 0.00361 |
| 48 パルプ・紙・木製品                | 0.05125    | 0.04704 | 0.00239   | 0.00328 | 0.00345 | 0.00754 | 0.00435 | 0.00043 | 0.00639 | 0.00127 |

2020年 情報通信産業連関表(投入係数表 実質)

|                       | 61         | 62       | 63        | 64       | 65       | 66       | 67       | 68       | 69       | 70       |
|-----------------------|------------|----------|-----------|----------|----------|----------|----------|----------|----------|----------|
|                       | その他の製造工業製品 | 建設       | 電力・ガス・熱供給 | 水道       | 廃棄物処理    | 商業       | 金融・保険    | 不動産      | 運輸・郵便    | 公務       |
| 49 化学製品               | 0.05425    | 0.00466  | 0.00090   | 0.00829  | 0.01454  | 0.00002  | 0.00003  | 0.00003  | 0.00058  | 0.00092  |
| 50 石油・石炭製品            | 0.01025    | 0.01645  | 0.03961   | 0.01242  | 0.01633  | 0.01183  | 0.00276  | 0.00094  | 0.04168  | 0.01221  |
| 51 プラスチック・ゴム          | 0.07497    | 0.01301  | 0.00002   | 0.03094  | 0.01436  | 0.00570  | 0.00262  | 0.00057  | 0.00232  | 0.00188  |
| 52 窯業・土石製品            | 0.01172    | 0.05077  | 0.00005   | 0.00429  | 0.00045  | 0.00019  | 0.00001  | 0.00007  | 0.00003  | 0.00016  |
| 53 鉄鋼                 | 0.00821    | 0.02240  | 0.00000   | 0.00003  | 0.00000  | 0.00000  | 0.00000  | 0.00000  | 0.00036  | 0.00003  |
| 54 非鉄金属               | 0.03276    | 0.00618  | 0.00046   | 0.00029  | 0.00000  | 0.00001  | 0.00000  | 0.00000  | 0.00002  | 0.00019  |
| 55 金属製品               | 0.02770    | 0.08975  | 0.00055   | 0.00074  | 0.00015  | 0.00254  | 0.00011  | 0.00029  | 0.00171  | 0.00379  |
| 56 はん用機械              | 0.00081    | 0.00645  | 0.00000   | 0.01089  | 0.00000  | 0.00000  | 0.00000  | 0.00000  | 0.00009  | 0.00030  |
| 57 生産用機械              | 0.00026    | 0.00008  | 0.00001   | 0.00029  | 0.00000  | 0.00000  | 0.00000  | 0.00000  | 0.00006  | 0.00002  |
| 58 業務用機械              | 0.00041    | 0.00018  | 0.00000   | 0.00010  | 0.00003  | 0.00095  | 0.00001  | 0.00000  | 0.00003  | 0.00278  |
| 59 電気機械               | 0.00306    | 0.00873  | 0.00000   | 0.00016  | 0.00000  | 0.00020  | 0.00000  | 0.00001  | 0.00016  | 0.00164  |
| 60 輸送機械               | 0.00001    | 0.00000  | 0.00000   | 0.00000  | 0.00000  | 0.00000  | 0.00000  | 0.00000  | 0.01934  | 0.00518  |
| 61 その他の製造工業製品         | 0.05328    | 0.00264  | 0.00077   | 0.00085  | 0.00062  | 0.00043  | 0.00033  | 0.00001  | 0.00021  | 0.00164  |
| 62 建設                 | 0.00167    | 0.00086  | 0.01814   | 0.02893  | 0.00317  | 0.00316  | 0.00256  | 0.00831  | 0.00535  | 0.00761  |
| 63 電力・ガス・熱供給          | 0.00707    | 0.00335  | 0.10138   | 0.04479  | 0.06734  | 0.01791  | 0.00516  | 0.00403  | 0.01352  | 0.01181  |
| 64 水道                 | 0.00077    | 0.00094  | 0.00092   | 0.07921  | 0.00936  | 0.00293  | 0.00131  | 0.00042  | 0.00212  | 0.00412  |
| 65 廃棄物処理              | 0.00011    | 0.00208  | 0.01616   | 0.00194  | 0.00000  | 0.00141  | 0.00321  | 0.00001  | 0.00588  | 0.03591  |
| 66 商業                 | 0.08634    | 0.05024  | 0.02674   | 0.01889  | 0.01590  | 0.01281  | 0.00593  | 0.00141  | 0.01004  | 0.01044  |
| 67 金融・保険              | 0.02836    | 0.01402  | 0.02248   | 0.02885  | 0.02656  | 0.01759  | 0.04590  | 0.07589  | 0.01827  | 0.02215  |
| 68 不動産                | 0.00226    | 0.00494  | 0.00749   | 0.00148  | 0.00199  | 0.02978  | 0.01651  | 0.02988  | 0.02315  | 0.00190  |
| 69 運輸・郵便              | 0.02755    | 0.02793  | 0.04549   | 0.01449  | 0.04154  | 0.02310  | 0.02665  | 0.00104  | 0.11301  | 0.02267  |
| 70 公務                 | 0.00000    | 0.00000  | 0.00000   | 0.00000  | 0.00000  | 0.00000  | 0.00000  | 0.00000  | 0.00000  | 0.00000  |
| 71 教育                 | 0.00009    | 0.00016  | 0.00070   | 0.00010  | 0.00016  | 0.00022  | 0.00020  | 0.00000  | 0.00110  | 0.00013  |
| 72 医療・福祉              | 0.00000    | 0.00000  | 0.00005   | 0.00027  | 0.00000  | 0.00003  | 0.00015  | 0.00001  | 0.00164  | 0.00003  |
| 73 他に分類されない会員制団体      | 0.00082    | 0.00123  | 0.00194   | 0.00886  | 0.00197  | 0.00062  | 0.00308  | 0.00032  | 0.00156  | 0.00000  |
| 74 対事業所サービス           | 0.02851    | 0.10701  | 0.09102   | 0.14183  | 0.06784  | 0.08805  | 0.08331  | 0.02308  | 0.06014  | 0.08281  |
| 75 対個人サービス            | 0.00009    | 0.00025  | 0.00010   | 0.00026  | 0.00005  | 0.00080  | 0.00019  | 0.00045  | 0.00064  | 0.00046  |
| 76 事務用品               | 0.00137    | 0.00091  | 0.00006   | 0.00099  | 0.00323  | 0.00199  | 0.00343  | 0.00032  | 0.00194  | 0.00277  |
| 77 分類不明               | 0.00176    | 0.01407  | 0.00377   | 0.00914  | 0.02166  | 0.00670  | 0.00459  | 0.00166  | 0.01003  | 0.00092  |
| 78 内生部門計              | 0.59343    | 0.52665  | 0.66620   | 0.50656  | 0.32886  | 0.29505  | 0.31746  | 0.15766  | 0.36635  | 0.29134  |
| 79 家計外消費支出(行)         | 0.02151    | 0.02223  | 0.01051   | 0.01386  | 0.02696  | 0.02541  | 0.03351  | 0.00392  | 0.02112  | 0.01123  |
| 80 雇用者所得              | 0.27275    | 0.39227  | 0.08724   | 0.15204  | 0.55035  | 0.49212  | 0.39135  | 0.06517  | 0.39456  | 0.39189  |
| 81 営業余剰               | 0.01464    | 0.02343  | -0.01753  | 0.10000  | 0.04987  | 0.06811  | 0.18710  | 0.26037  | 0.06378  | 0.00000  |
| 82 資本減耗引当             | 0.11693    | 0.04337  | 0.26160   | 0.21923  | 0.08440  | 0.07628  | 0.07910  | 0.44574  | 0.13780  | 0.31389  |
| 83 間接税(関税・輸入品商品税を除く。) | 0.01024    | 0.04217  | 0.03832   | 0.04724  | 0.02234  | 0.04798  | 0.02550  | 0.05994  | 0.07073  | 0.00194  |
| 84 (控除)経常補助金          | -0.00002   | -0.00471 | -0.00027  | -0.04390 | 0.00000  | -0.00048 | -0.01536 | -0.00026 | -0.00284 | 0.00000  |
| 85 ダブルインフレーション調整項     | -0.02948   | -0.04542 | -0.04605  | 0.00497  | -0.06277 | -0.00447 | -0.01866 | 0.00746  | -0.05150 | -0.01029 |
| 86 粗付加価値部門計           | 0.40657    | 0.47335  | 0.33380   | 0.49344  | 0.67114  | 0.70495  | 0.68254  | 0.84234  | 0.63365  | 0.70866  |
| 87 国内生産額              | 1.00000    | 1.00000  | 1.00000   | 1.00000  | 1.00000  | 1.00000  | 1.00000  | 1.00000  | 1.00000  | 1.00000  |

2020年 情報通信産業連関表(投入係数表 実質)

|                             | 71      | 72      | 73                | 74           | 75          | 76      | 77      | 78      |
|-----------------------------|---------|---------|-------------------|--------------|-------------|---------|---------|---------|
|                             | 教育      | 医療・福祉   | 他に分類されない<br>会員制団体 | 対事業所サー<br>ビス | 対個人サービ<br>ス | 事務用品    | 分類不明    | 内生部門計   |
| 1 固定電気通信                    | 0.00046 | 0.00139 | 0.00640           | 0.00170      | 0.00172     | 0.00000 | 0.02144 | 0.00417 |
| 2 移動電気通信                    | 0.00009 | 0.00151 | 0.00687           | 0.00116      | 0.00386     | 0.00000 | 0.02660 | 0.00309 |
| 3 電気通信に附帯するサービス             | 0.00000 | 0.00000 | 0.00000           | 0.00000      | 0.00000     | 0.00000 | 0.00115 | 0.00046 |
| 4 公共放送                      | 0.00009 | 0.00013 | 0.00037           | 0.00007      | 0.00032     | 0.00000 | 0.00017 | 0.00008 |
| 5 民間テレビジョン放送・多重放送           | 0.00000 | 0.00000 | 0.00000           | 0.00000      | 0.00000     | 0.00000 | 0.00000 | 0.00223 |
| 6 民間ラジオ放送                   | 0.00000 | 0.00000 | 0.00000           | 0.00000      | 0.00000     | 0.00000 | 0.00000 | 0.00010 |
| 7 民間衛星放送                    | 0.00000 | 0.00000 | 0.00000           | 0.00000      | 0.00000     | 0.00000 | 0.00000 | 0.00013 |
| 8 有線テレビジョン放送                | 0.00000 | 0.00000 | 0.00000           | 0.00000      | 0.00053     | 0.00000 | 0.00000 | 0.00003 |
| 9 有線ラジオ放送                   | 0.00000 | 0.00000 | 0.00000           | 0.00000      | 0.00345     | 0.00000 | 0.00038 | 0.00091 |
| 10 ソフトウェア業                  | 0.00090 | 0.00038 | 0.00357           | 0.00188      | 0.00042     | 0.00000 | 0.00163 | 0.00111 |
| 11 情報処理サービス                 | 0.00161 | 0.00490 | 0.02368           | 0.00855      | 0.00445     | 0.00000 | 0.00207 | 0.00758 |
| 12 情報提供サービス                 | 0.00028 | 0.00084 | 0.00407           | 0.00144      | 0.00077     | 0.00000 | 0.00038 | 0.00126 |
| 13 インターネット附随サービス            | 0.00011 | 0.00017 | 0.00062           | 0.00828      | 0.00055     | 0.00000 | 0.01806 | 0.00322 |
| 14 新聞                       | 0.00023 | 0.00042 | 0.00285           | 0.00193      | 0.00088     | 0.00000 | 0.00000 | 0.00109 |
| 15 出版                       | 0.00188 | 0.00195 | 0.01345           | 0.00115      | 0.00102     | 0.00000 | 0.00000 | 0.00116 |
| 16 ニュース供給                   | 0.00002 | 0.00002 | 0.00018           | 0.00004      | 0.00006     | 0.00000 | 0.00012 | 0.00015 |
| 17 映像・音声・文字情報制作業(除、ニュース供給業) | 0.00052 | 0.00064 | 0.00329           | 0.00066      | 0.00129     | 0.00000 | 0.00591 | 0.00252 |
| 18 パーソナルコンピュータ              | 0.00000 | 0.00000 | 0.00000           | 0.00003      | 0.00000     | 0.00000 | 0.00000 | 0.00002 |
| 19 電子計算機本体(除パソコン)           | 0.00000 | 0.00000 | 0.00000           | 0.00016      | 0.00000     | 0.00000 | 0.00000 | 0.00002 |
| 20 電子計算機附属装置                | 0.00000 | 0.00000 | 0.00000           | 0.00052      | 0.00000     | 0.00000 | 0.00000 | 0.00012 |
| 21 有線電気通信機器                 | 0.00000 | 0.00000 | 0.00000           | 0.00014      | 0.00000     | 0.00000 | 0.00000 | 0.00003 |
| 22 携帯電話機                    | 0.00006 | 0.00005 | 0.00014           | 0.00035      | 0.00022     | 0.00000 | 0.00000 | 0.00020 |
| 23 無線電気通信機器(除携帯電話機)         | 0.00000 | 0.00000 | 0.00000           | 0.00010      | 0.00000     | 0.00000 | 0.00000 | 0.00011 |
| 24 その他の電気通信機器               | 0.00000 | 0.00000 | 0.00000           | 0.00010      | 0.00000     | 0.00000 | 0.00000 | 0.00010 |
| 25 半導体素子                    | 0.00000 | 0.00000 | 0.00000           | 0.00012      | 0.00000     | 0.00000 | 0.00000 | 0.00044 |
| 26 集積回路                     | 0.00000 | 0.00000 | 0.00000           | 0.00115      | 0.00000     | 0.00000 | 0.00000 | 0.00372 |
| 27 液晶パネル                    | 0.00000 | 0.00000 | 0.00000           | 0.00112      | 0.00000     | 0.00000 | 0.00000 | 0.00105 |
| 28 フラットパネル・電子管              | 0.00000 | 0.00000 | 0.00000           | 0.00055      | 0.00000     | 0.00000 | 0.00000 | 0.00012 |
| 29 その他の電子部品                 | 0.00004 | 0.00000 | 0.00000           | 0.01079      | 0.00001     | 0.04041 | 0.00000 | 0.00548 |
| 30 ラジオ・テレビ受信機               | 0.00000 | 0.00000 | 0.00000           | 0.00002      | 0.00001     | 0.00000 | 0.00000 | 0.00026 |
| 31 ビデオ機器・デジタルカメラ            | 0.00000 | 0.00000 | 0.00000           | 0.00014      | 0.00000     | 0.00000 | 0.00000 | 0.00002 |
| 32 通信ケーブル・光ファイバケーブル         | 0.00000 | 0.00000 | 0.00000           | 0.00000      | 0.00000     | 0.00000 | 0.00000 | 0.00033 |
| 33 事務用機械                    | 0.00000 | 0.00000 | 0.00000           | 0.00224      | 0.00002     | 0.02533 | 0.00000 | 0.00034 |
| 34 電気音響機器                   | 0.00000 | 0.00000 | 0.00000           | 0.00005      | 0.00002     | 0.00000 | 0.00000 | 0.00018 |
| 35 情報記録物                    | 0.00002 | 0.00000 | 0.00000           | 0.00000      | 0.00010     | 0.00000 | 0.00000 | 0.00017 |
| 36 電子計算機・同関連機器賃貸業           | 0.00082 | 0.00107 | 0.00394           | 0.00163      | 0.00030     | 0.00000 | 0.00027 | 0.00205 |
| 37 事務用機械器具(除電算機等)賃貸業        | 0.00058 | 0.00090 | 0.00132           | 0.00041      | 0.00034     | 0.00000 | 0.00000 | 0.00049 |
| 38 通信機械器具賃貸業                | 0.00005 | 0.00073 | 0.00008           | 0.00052      | 0.00020     | 0.00000 | 0.00000 | 0.00052 |
| 39 広告                       | 0.00382 | 0.00142 | 0.00460           | 0.01078      | 0.01061     | 0.00000 | 0.00469 | 0.00723 |
| 40 印刷・製版・製本                 | 0.00453 | 0.00279 | 0.03231           | 0.00189      | 0.00184     | 0.00000 | 0.00005 | 0.00400 |
| 41 映画館・劇場・興行場               | 0.00000 | 0.00000 | 0.00000           | 0.00000      | 0.00012     | 0.00000 | 0.00002 | 0.00005 |
| 42 電気通信施設建設                 | 0.00000 | 0.00000 | 0.00000           | 0.00000      | 0.00000     | 0.00000 | 0.00000 | 0.00000 |
| 43 研究                       | 0.00000 | 0.00000 | 0.00000           | 0.00000      | 0.00000     | 0.00000 | 0.00000 | 0.00000 |
| 44 農林水産業                    | 0.00245 | 0.00315 | 0.00226           | 0.00001      | 0.02573     | 0.00000 | 0.00000 | 0.01146 |
| 45 鉱業                       | 0.00000 | 0.00001 | 0.00004           | 0.00000      | 0.00001     | 0.00000 | 0.00024 | 0.01872 |
| 46 飲食品                      | 0.00652 | 0.00915 | 0.00142           | 0.00001      | 0.14779     | 0.00000 | 0.00283 | 0.01625 |
| 47 繊維製品                     | 0.00012 | 0.00310 | 0.02579           | 0.00212      | 0.00372     | 0.01905 | 0.00055 | 0.00302 |
| 48 パルプ・紙・木製品                | 0.00415 | 0.00574 | 0.01817           | 0.00359      | 0.00637     | 0.43716 | 0.00117 | 0.01239 |

2020年 情報通信産業連関表(投入係数表 実質)

|                       | 71       | 72       | 73                | 74           | 75          | 76       | 77       | 78       |
|-----------------------|----------|----------|-------------------|--------------|-------------|----------|----------|----------|
|                       | 教育       | 医療・福祉    | 他に分類されない<br>会員制団体 | 対事業所サー<br>ビス | 対個人サービ<br>ス | 事務用品     | 分類不明     | 内生部門計    |
| 49 化学製品               | 0.00065  | 0.19754  | 0.00224           | 0.00373      | 0.00627     | 0.00893  | 0.00755  | 0.03097  |
| 50 石油・石炭製品            | 0.00399  | 0.00353  | 0.00654           | 0.00386      | 0.00823     | 0.00000  | 0.02103  | 0.01179  |
| 51 プラスチック・ゴム          | 0.00033  | 0.00211  | 0.00766           | 0.00817      | 0.00276     | 0.05071  | 0.00391  | 0.01245  |
| 52 窯業・土石製品            | 0.00133  | 0.00075  | 0.00041           | 0.00067      | 0.00134     | 0.00462  | 0.00458  | 0.00551  |
| 53 鉄鋼                 | 0.00000  | 0.00000  | 0.00000           | 0.00012      | 0.00003     | 0.00002  | 0.00477  | 0.02126  |
| 54 非鉄金属               | 0.00000  | 0.00158  | 0.00022           | 0.00043      | 0.00037     | 0.00094  | 0.00410  | 0.00957  |
| 55 金属製品               | 0.00014  | 0.00033  | 0.00232           | 0.00111      | 0.00258     | 0.00036  | 0.00561  | 0.01036  |
| 56 はん用機械              | 0.00000  | 0.00000  | 0.00000           | 0.00792      | 0.00001     | 0.00000  | 0.00000  | 0.00386  |
| 57 生産用機械              | 0.00000  | 0.00000  | 0.00000           | 0.01158      | 0.00001     | 0.00000  | 0.00000  | 0.00315  |
| 58 業務用機械              | 0.00000  | 0.01154  | 0.00000           | 0.00201      | 0.00057     | 0.00000  | 0.00000  | 0.00178  |
| 59 電気機械               | 0.00052  | 0.00006  | 0.00000           | 0.00675      | 0.00013     | 0.00000  | 0.00143  | 0.00569  |
| 60 輸送機械               | 0.00008  | 0.00000  | 0.00000           | 0.02601      | 0.00003     | 0.00000  | 0.00000  | 0.02600  |
| 61 その他の製造工業製品         | 0.00318  | 0.00114  | 0.00663           | 0.00359      | 0.00423     | 0.12100  | 0.00170  | 0.00201  |
| 62 建設                 | 0.00627  | 0.00231  | 0.00175           | 0.00130      | 0.00231     | 0.00000  | 0.00013  | 0.00376  |
| 63 電力・ガス・熱供給          | 0.02495  | 0.01309  | 0.00477           | 0.00582      | 0.03721     | 0.00000  | 0.00464  | 0.01708  |
| 64 水道                 | 0.00890  | 0.00494  | 0.00235           | 0.00088      | 0.00939     | 0.00000  | 0.00178  | 0.00287  |
| 65 廃棄物処理              | 0.00626  | 0.00396  | 0.00004           | 0.00033      | 0.02012     | 0.00000  | 0.01524  | 0.00465  |
| 66 商業                 | 0.00962  | 0.03680  | 0.03780           | 0.01895      | 0.05970     | 0.24086  | 0.01082  | 0.02845  |
| 67 金融・保険              | 0.01193  | 0.00938  | 0.02674           | 0.00842      | 0.00811     | 0.00000  | 0.00342  | 0.01788  |
| 68 不動産                | 0.00155  | 0.01690  | 0.01895           | 0.00875      | 0.01419     | 0.00000  | 0.03331  | 0.01241  |
| 69 運輸・郵便              | 0.01193  | 0.01120  | 0.02650           | 0.00937      | 0.02363     | 0.05126  | 0.07622  | 0.02324  |
| 70 公務                 | 0.00000  | 0.00000  | 0.00000           | 0.00000      | 0.00000     | 0.00000  | 0.32217  | 0.00150  |
| 71 教育                 | 0.00000  | 0.00009  | 0.00000           | 0.00046      | 0.00047     | 0.00000  | 0.00016  | 0.00050  |
| 72 医療・福祉              | 0.00003  | 0.01502  | 0.00001           | 0.00004      | 0.00008     | 0.00000  | 0.00243  | 0.00115  |
| 73 他に分類されない<br>会員制団体  | 0.00036  | 0.00101  | 0.00000           | 0.00209      | 0.00303     | 0.00000  | 0.00497  | 0.00127  |
| 74 対事業所サービス           | 0.03599  | 0.04515  | 0.07204           | 0.13327      | 0.03027     | 0.00000  | 0.03984  | 0.06343  |
| 75 対個人サービス            | 0.00287  | 0.01098  | 0.00252           | 0.00092      | 0.01397     | 0.00000  | 0.00153  | 0.00201  |
| 76 事務用品               | 0.00161  | 0.00238  | 0.00492           | 0.00158      | 0.00186     | 0.00000  | 0.00022  | 0.00145  |
| 77 分類不明               | 0.01113  | 0.00398  | 0.00450           | 0.00333      | 0.00281     | 0.00049  | 0.00000  | 0.00468  |
| 78 内生部門計              | 0.17295  | 0.43625  | 0.38434           | 0.33687      | 0.47044     | 1.00113  | 0.65726  | 0.44889  |
| 79 家計外消費支出(行)         | 0.00543  | 0.01237  | 0.03823           | 0.01623      | 0.02187     | 0.00000  | 0.00433  | 0.01563  |
| 80 雇用者所得              | 0.55711  | 0.54187  | 0.51301           | 0.44921      | 0.30665     | 0.00000  | 0.01351  | 0.30052  |
| 81 営業余剰               | 0.00228  | 0.02889  | -0.00562          | 0.07148      | 0.07619     | 0.00000  | 0.26779  | 0.07344  |
| 82 資本減耗引当             | 0.17670  | 0.06721  | 0.06407           | 0.11097      | 0.09836     | 0.00000  | 0.05227  | 0.14427  |
| 83 間接税(関税・輸入品商品税を除く。) | 0.00895  | 0.01668  | 0.03694           | 0.06252      | 0.06582     | 0.00000  | 0.01902  | 0.03962  |
| 84 (控除)経常補助金          | -0.00011 | -0.01152 | -0.02216          | -0.00006     | -0.00001    | 0.00000  | -0.00500 | -0.00325 |
| 85 ダブルインフレーション調整項     | 0.07669  | -0.09174 | -0.00881          | -0.04722     | -0.03933    | -0.00113 | -0.00918 | -0.01910 |
| 86 粗付加価値部門計           | 0.82705  | 0.56375  | 0.61566           | 0.66313      | 0.52956     | -0.00113 | 0.34274  | 0.55111  |
| 87 国内生産額              | 1.00000  | 1.00000  | 1.00000           | 1.00000      | 1.00000     | 1.00000  | 1.00000  | 1.00000  |

2020年 情報通信産業連関表(投入係数表 実質)

|                             | 79         | 80       | 81                     | 82           | 83                | 84                | 85       | 86          | 87      |
|-----------------------------|------------|----------|------------------------|--------------|-------------------|-------------------|----------|-------------|---------|
|                             | 家計外消費支出(列) | 家計消費支出   | 対家計民間非<br>営利団体消費<br>支出 | 一般政府消費<br>支出 | 国内総固定資<br>本形成(公的) | 国内総固定資<br>本形成(民間) | 在庫純増     | 国内最終需要<br>計 | 国内需要合計  |
| 1 固定電気通信                    | 0.00272    | 0.01431  | 0.00000                | 0.00000      | 0.00000           | 0.00000           | 0.00000  | 0.00744     | 0.00825 |
| 2 移動電気通信                    | 0.00539    | 0.02353  | 0.00000                | 0.00000      | 0.00000           | 0.00000           | 0.00000  | 0.01226     | 0.00990 |
| 3 電気通信に附帯するサービス             | 0.00000    | 0.00140  | 0.00000                | 0.00000      | 0.00000           | 0.00000           | 0.00000  | 0.00072     | 0.00085 |
| 4 公共放送                      | 0.00027    | 0.00247  | 0.00000                | 0.00000      | 0.00000           | 0.00000           | 0.00000  | 0.00128     | 0.00080 |
| 5 民間テレビジョン放送・多重放送           | 0.00000    | 0.00000  | 0.00000                | 0.00000      | 0.00000           | 0.00000           | 0.00000  | 0.00000     | 0.00217 |
| 6 民間ラジオ放送                   | 0.00000    | 0.00000  | 0.00000                | 0.00000      | 0.00000           | 0.00000           | 0.00000  | 0.00000     | 0.00010 |
| 7 民間衛星放送                    | 0.00007    | 0.00050  | 0.00000                | 0.00000      | 0.00000           | 0.00000           | 0.00000  | 0.00026     | 0.00028 |
| 8 有線テレビジョン放送                | 0.00000    | 0.00170  | 0.00000                | 0.00000      | 0.00000           | 0.00000           | 0.00000  | 0.00088     | 0.00053 |
| 9 有線ラジオ放送                   | 0.00019    | 0.00000  | 0.00000                | 0.00000      | 0.00000           | 0.00000           | 0.00000  | 0.00000     | 0.00089 |
| 10 ソフトウェア業                  | 0.00014    | 0.00419  | 0.00000                | 0.00000      | 0.04200           | 0.08606           | 0.01241  | 0.02053     | 0.01262 |
| 11 情報処理サービス                 | 0.00005    | 0.00000  | 0.00000                | 0.00000      | 0.00000           | 0.00000           | 0.00000  | 0.00000     | 0.00739 |
| 12 情報提供サービス                 | 0.00001    | 0.00000  | 0.00000                | 0.00000      | 0.00000           | 0.00000           | 0.00000  | 0.00000     | 0.00123 |
| 13 インターネット附随サービス            | 0.00224    | 0.00453  | 0.00000                | 0.00000      | 0.00000           | 0.00000           | 0.00000  | 0.00239     | 0.00449 |
| 14 新聞                       | 0.00166    | 0.00150  | 0.00000                | 0.00000      | 0.00000           | 0.00000           | 0.00000  | 0.00082     | 0.00153 |
| 15 出版                       | 0.00093    | 0.00070  | 0.00000                | 0.00020      | 0.00000           | 0.00000           | -0.04512 | 0.00038     | 0.00135 |
| 16 ニュース供給                   | 0.00000    | 0.00000  | 0.00000                | 0.00000      | 0.00000           | 0.00000           | 0.00000  | 0.00000     | 0.00014 |
| 17 映像・音声・文字情報制作業(除、ニュース供給業) | 0.00000    | 0.00049  | 0.00000                | 0.00000      | 0.00000           | 0.00046           | 0.00406  | 0.00034     | 0.00265 |
| 18 パーソナルコンピュータ              | 0.00000    | 0.00246  | 0.00000                | 0.00000      | 0.00569           | 0.01545           | -0.00140 | 0.00446     | 0.00252 |
| 19 電子計算機本体(除パソコン)           | 0.00000    | 0.00000  | 0.00000                | 0.00000      | 0.00532           | 0.00446           | 0.00070  | 0.00112     | 0.00065 |
| 20 電子計算機附属装置                | 0.00000    | 0.00059  | 0.00000                | 0.00000      | 0.00637           | 0.01179           | 0.01847  | 0.00287     | 0.00173 |
| 21 有線電気通信機器                 | 0.00011    | 0.00030  | 0.00000                | 0.00000      | 0.01067           | 0.01036           | -0.01749 | 0.00265     | 0.00152 |
| 22 携帯電話機                    | 0.00000    | 0.01276  | 0.00000                | 0.00000      | 0.00014           | 0.00099           | -0.00053 | 0.00676     | 0.00399 |
| 23 無線電気通信機器(除携帯電話機)         | 0.00013    | 0.00153  | 0.00000                | 0.00000      | 0.00932           | 0.00955           | -0.02588 | 0.00306     | 0.00182 |
| 24 その他の電気通信機器               | 0.00000    | 0.00000  | 0.00000                | 0.00000      | 0.00236           | 0.00235           | -0.00036 | 0.00057     | 0.00042 |
| 25 半導体素子                    | 0.00000    | 0.00000  | 0.00000                | 0.00000      | 0.00000           | 0.00000           | -0.03911 | -0.00004    | 0.00041 |
| 26 集積回路                     | 0.00000    | 0.00001  | 0.00000                | 0.00000      | 0.00000           | 0.00000           | 0.12246  | 0.00013     | 0.00370 |
| 27 液晶パネル                    | 0.00000    | 0.00000  | 0.00000                | 0.00000      | 0.00000           | 0.00000           | 0.01745  | 0.00002     | 0.00104 |
| 28 フラットパネル・電子管              | 0.00000    | 0.00000  | 0.00000                | 0.00000      | 0.00000           | 0.00000           | 0.00133  | 0.00000     | 0.00012 |
| 29 その他の電子部品                 | 0.00004    | 0.00065  | 0.00000                | 0.00000      | 0.00000           | 0.00000           | 0.08931  | 0.00043     | 0.00559 |
| 30 ラジオ・テレビ受信機               | 0.00234    | 0.00108  | 0.00000                | 0.00000      | 0.00002           | 0.00081           | -0.00423 | 0.00076     | 0.00068 |
| 31 ビデオ機器・デジタルカメラ            | 0.00002    | 0.00039  | 0.00000                | 0.00000      | 0.00166           | 0.00157           | 0.02102  | 0.00060     | 0.00036 |
| 32 通信ケーブル・光ファイバケーブル         | 0.00000    | 0.00000  | 0.00000                | 0.00000      | 0.00000           | 0.00000           | -0.01530 | -0.00002    | 0.00031 |
| 33 事務用機械                    | 0.00015    | 0.00006  | 0.00000                | 0.00000      | 0.00062           | 0.00526           | 0.00100  | 0.00105     | 0.00092 |
| 34 電気音響機器                   | 0.00128    | 0.00100  | 0.00000                | 0.00000      | 0.00007           | 0.00044           | 0.01608  | 0.00065     | 0.00055 |
| 35 情報記録物                    | 0.00000    | 0.00000  | 0.00000                | 0.00000      | 0.00000           | 0.00000           | 0.00000  | 0.00000     | 0.00016 |
| 36 電子計算機・関連機器賃貸業            | 0.00000    | 0.00011  | 0.00000                | 0.00000      | 0.00000           | 0.00000           | 0.00000  | 0.00005     | 0.00203 |
| 37 事務用機械器具(除電算機等)賃貸業        | 0.00000    | 0.00000  | 0.00000                | 0.00000      | 0.00000           | 0.00000           | 0.00000  | 0.00000     | 0.00048 |
| 38 通信機械器具賃貸業                | 0.00000    | 0.00000  | 0.00000                | 0.00000      | 0.00000           | 0.00000           | 0.00000  | 0.00000     | 0.00051 |
| 39 広告                       | 0.00000    | 0.00001  | 0.00000                | 0.00000      | 0.00000           | 0.00000           | 0.00000  | 0.00001     | 0.00706 |
| 40 印刷・製版・製本                 | 0.00082    | 0.00010  | 0.00000                | 0.00000      | 0.00000           | 0.00000           | -0.00950 | 0.00006     | 0.00394 |
| 41 映画館、劇場、興行場               | 0.00253    | 0.00050  | 0.00000                | 0.00000      | 0.00000           | 0.00000           | 0.00000  | 0.00032     | 0.00023 |
| 42 電気通信施設建設                 | 0.00000    | 0.00000  | 0.00000                | 0.00000      | 0.00255           | 0.00076           | 0.00000  | 0.00028     | 0.00016 |
| 43 研究                       | 0.00000    | 0.00000  | 0.03368                | 0.00900      | 0.11473           | 0.14417           | 0.00000  | 0.03558     | 0.02000 |
| 44 農林水産業                    | 0.00474    | 0.01326  | 0.00000                | 0.00000      | 0.00000           | 0.00180           | 0.29883  | 0.00759     | 0.01545 |
| 45 鉱業                       | -0.00035   | -0.00002 | 0.00000                | 0.00000      | 0.00000           | -0.00006          | 0.00115  | -0.00003    | 0.01825 |
| 46 放食料品                     | 0.06062    | 0.09831  | 0.00000                | 0.00000      | 0.00000           | 0.00000           | -0.03818 | 0.05218     | 0.04518 |
| 47 繊維製品                     | 0.01124    | 0.01403  | 0.00000                | 0.00000      | 0.00003           | 0.00265           | 0.33448  | 0.00836     | 0.00764 |
| 48 パルプ・紙・木製品                | 0.00683    | 0.00135  | 0.00000                | 0.00002      | 0.00044           | 0.00356           | -0.10022 | 0.00146     | 0.01291 |



2020年 情報通信産業連関表(投入係数表 実質)

|                        | 79         | 80       | 81             | 82       | 83            | 84            | 85       | 86       | 87      |
|------------------------|------------|----------|----------------|----------|---------------|---------------|----------|----------|---------|
|                        | 家計外消費支出(列) | 家計消費支出   | 対家計民間非営利団体消費支出 | 一般政府消費支出 | 国内総固定資本形成(公的) | 国内総固定資本形成(民間) | 在庫純増     | 国内最終需要計  | 国内需要合計  |
| 49 化学製品                | 0.02186    | 0.01206  | 0.00000        | 0.00000  | 0.00000       | 0.00000       | -0.17082 | 0.00661  | 0.03394 |
| 50 石油・石炭製品             | 0.00123    | 0.01429  | 0.00000        | 0.00000  | 0.00000       | 0.00000       | -0.04344 | 0.00735  | 0.01564 |
| 51 プラスチック・ゴム           | 0.00177    | 0.00276  | 0.00000        | 0.00004  | 0.00000       | -0.00001      | -0.05447 | 0.00142  | 0.01295 |
| 52 窯業・土石製品             | 0.00057    | 0.00030  | 0.00000        | 0.00000  | 0.00000       | 0.00000       | -0.08614 | 0.00008  | 0.00542 |
| 53 鉄鋼                  | 0.00000    | -0.00009 | 0.00000        | 0.00000  | -0.00069      | -0.00117      | -0.34636 | -0.00065 | 0.02038 |
| 54 非鉄金属                | 0.00009    | 0.00054  | 0.00000        | 0.00000  | 0.00000       | 0.00244       | -0.19750 | 0.00054  | 0.00964 |
| 55 金属製品                | 0.00180    | 0.00079  | 0.00000        | 0.00000  | 0.00051       | 0.00342       | 0.01469  | 0.00114  | 0.01074 |
| 56 はん用機械               | 0.00000    | 0.00005  | 0.00000        | 0.00000  | 0.00551       | 0.03777       | 0.13575  | 0.00752  | 0.00799 |
| 57 生産用機械               | 0.00000    | 0.00003  | 0.00000        | 0.00000  | 0.00267       | 0.07297       | 0.26883  | 0.01406  | 0.01097 |
| 58 業務用機械               | 0.00001    | 0.00023  | 0.00000        | 0.00000  | 0.01265       | 0.03772       | 0.09787  | 0.00795  | 0.00621 |
| 59 電気機械                | 0.00554    | 0.01203  | 0.00000        | 0.00000  | 0.01017       | 0.04884       | 0.08726  | 0.01610  | 0.01460 |
| 60 輸送機械                | 0.00000    | 0.01906  | 0.00000        | 0.00000  | 0.03178       | 0.05975       | 0.22711  | 0.02293  | 0.03826 |
| 61 その他の製造工業製品          | 0.01269    | 0.00818  | 0.00000        | 0.00000  | 0.00342       | 0.00899       | 0.07485  | 0.00649  | 0.00561 |
| 62 建設                  | 0.00000    | 0.00000  | 0.00000        | 0.00000  | 0.70881       | 0.31627       | 0.00000  | 0.09774  | 0.05859 |
| 63 電力・ガス・熱供給           | 0.00055    | 0.03275  | 0.00000        | 0.00000  | 0.00000       | 0.00000       | 0.00000  | 0.01687  | 0.02615 |
| 64 水道                  | 0.00023    | 0.00843  | 0.00000        | -0.00330 | 0.00000       | 0.00000       | 0.00000  | 0.00369  | 0.00487 |
| 65 廃棄物処理               | 0.00000    | 0.00149  | 0.00000        | 0.00701  | 0.00000       | 0.00000       | 0.00000  | 0.00215  | 0.00574 |
| 66 商業                  | 0.12093    | 0.16637  | 0.00000        | 0.00009  | 0.01423       | 0.04931       | 0.26705  | 0.09912  | 0.08347 |
| 67 金融・保険               | 0.00002    | 0.06386  | 0.00000        | 0.00000  | 0.00000       | 0.00000       | 0.00000  | 0.03288  | 0.03592 |
| 68 不動産                 | 0.00000    | 0.23038  | 0.00000        | 0.00020  | 0.00000       | 0.02706       | 0.00000  | 0.12370  | 0.08162 |
| 69 運輸・郵便               | 0.02452    | 0.03453  | 0.00001        | 0.00048  | 0.00188       | 0.00670       | 0.08389  | 0.01996  | 0.03390 |
| 70 公務                  | 0.00000    | 0.01081  | 0.00000        | 0.38114  | 0.00000       | 0.00000       | 0.00000  | 0.08093  | 0.04694 |
| 71 教育                  | 0.00000    | 0.01925  | 0.45101        | 0.15659  | 0.00000       | 0.00000       | 0.00000  | 0.04932  | 0.02820 |
| 72 医療・福祉               | 0.05525    | 0.03537  | 0.36779        | 0.44853  | 0.00000       | 0.00000       | 0.00000  | 0.11525  | 0.06588 |
| 73 他に分類されない会員制団体       | 0.00000    | 0.00647  | 0.14751        | 0.00000  | 0.00000       | 0.00000       | 0.00000  | 0.00609  | 0.00466 |
| 74 対事業所サービス            | 0.00667    | 0.01530  | 0.00000        | 0.00000  | 0.00703       | 0.02752       | 0.00000  | 0.01357  | 0.06952 |
| 75 対個人サービス             | 0.64208    | 0.10094  | 0.00000        | 0.00000  | 0.00000       | 0.00000       | 0.00000  | 0.06894  | 0.04070 |
| 76 事務用品                | 0.00000    | 0.00000  | 0.00000        | 0.00000  | 0.00000       | 0.00000       | 0.00000  | 0.00000  | 0.00141 |
| 77 分類不明                | 0.00000    | 0.00003  | 0.00000        | 0.00000  | 0.00000       | 0.00000       | 0.00000  | 0.00002  | 0.00458 |
| 78 内生部門計               | 1.00000    | 1.00000  | 1.00000        | 1.00000  | 1.00000       | 1.00000       | 1.00000  | 1.00000  | 1.00000 |
| 79 家計外消費支出(行)          |            |          |                |          |               |               |          |          |         |
| 80 雇用者所得               |            |          |                |          |               |               |          |          |         |
| 81 営業余剰                |            |          |                |          |               |               |          |          |         |
| 82 資本減耗引当              |            |          |                |          |               |               |          |          |         |
| 83 間接税(間接税・輸入品商品税を除く。) |            |          |                |          |               |               |          |          |         |
| 84 (控除)経常補助金           |            |          |                |          |               |               |          |          |         |
| 85 ダブルインフレーション調整項      |            |          |                |          |               |               |          |          |         |
| 86 租付加価値部門計            |            |          |                |          |               |               |          |          |         |
| 87 国内生産額               |            |          |                |          |               |               |          |          |         |

2020年 情報通信産業連関表(投入係数表 実質)

|                             | 88      | 89      | 90      | 91      | 92       | 93      |
|-----------------------------|---------|---------|---------|---------|----------|---------|
|                             | 輸出計     | 最終需要計   | 需要合計    | (控除)輸入計 | 最終需要部門計  | 国内生産額   |
| 1 固定電気通信                    | 0.00113 | 0.00663 | 0.00771 | 0.00131 | 0.00769  | 0.00841 |
| 2 移動電気通信                    | 0.00007 | 0.01069 | 0.00915 | 0.00012 | 0.01279  | 0.01014 |
| 3 電気通信に附帯するサービス             | 0.00000 | 0.00063 | 0.00079 | 0.00000 | 0.00075  | 0.00087 |
| 4 公共放送                      | 0.00000 | 0.00112 | 0.00074 | 0.00000 | 0.00134  | 0.00082 |
| 5 民間テレビジョン放送・多重放送           | 0.00000 | 0.00000 | 0.00201 | 0.00000 | 0.00000  | 0.00223 |
| 6 民間ラジオ放送                   | 0.00000 | 0.00000 | 0.00009 | 0.00000 | 0.00000  | 0.00010 |
| 7 民間衛星放送                    | 0.00000 | 0.00022 | 0.00026 | 0.00000 | 0.00027  | 0.00028 |
| 8 有線テレビジョン放送                | 0.00000 | 0.00076 | 0.00049 | 0.00000 | 0.00092  | 0.00054 |
| 9 有線ラジオ放送                   | 0.00000 | 0.00000 | 0.00082 | 0.00000 | 0.00001  | 0.00091 |
| 10 ソフトウェア業                  | 0.00320 | 0.01830 | 0.01190 | 0.00479 | 0.02099  | 0.01268 |
| 11 情報処理サービス                 | 0.01223 | 0.00158 | 0.00777 | 0.01733 | -0.00156 | 0.00672 |
| 12 情報提供サービス                 | 0.00217 | 0.00028 | 0.00130 | 0.00307 | -0.00028 | 0.00110 |
| 13 インターネット附随サービス            | 0.00029 | 0.00212 | 0.00417 | 0.00006 | 0.00253  | 0.00462 |
| 14 新聞                       | 0.00001 | 0.00071 | 0.00141 | 0.00002 | 0.00085  | 0.00156 |
| 15 出版                       | 0.00018 | 0.00035 | 0.00126 | 0.00026 | 0.00037  | 0.00137 |
| 16 ニュース供給                   | 0.00011 | 0.00001 | 0.00014 | 0.00007 | 0.00000  | 0.00015 |
| 17 映像・音声・文字情報制作業(除、ニュース供給業) | 0.00380 | 0.00079 | 0.00274 | 0.00305 | 0.00034  | 0.00270 |
| 18 パーソナルコンピュータ              | 0.00147 | 0.00407 | 0.00244 | 0.01779 | 0.00134  | 0.00075 |
| 19 電子計算機本体(除パソコン)           | 0.00069 | 0.00107 | 0.00085 | 0.00593 | 0.00010  | 0.00007 |
| 20 電子計算機附属装置                | 0.00568 | 0.00323 | 0.00204 | 0.01101 | 0.00168  | 0.00105 |
| 21 有線電気通信機器                 | 0.00128 | 0.00248 | 0.00151 | 0.01135 | 0.00071  | 0.00042 |
| 22 携帯電話機                    | 0.00022 | 0.00592 | 0.00370 | 0.03629 | -0.00013 | 0.00012 |
| 23 無線電気通信機器(除携帯電話機)         | 0.00152 | 0.00286 | 0.00180 | 0.00528 | 0.00238  | 0.00142 |
| 24 その他の電気通信機器               | 0.00041 | 0.00055 | 0.00042 | 0.00079 | 0.00050  | 0.00038 |
| 25 半導体素子                    | 0.00890 | 0.00111 | 0.00106 | 0.00369 | 0.00060  | 0.00077 |
| 26 集積回路                     | 0.04202 | 0.00552 | 0.00664 | 0.02632 | 0.00137  | 0.00448 |
| 27 液晶パネル                    | 0.00389 | 0.00052 | 0.00126 | 0.00223 | 0.00017  | 0.00115 |
| 28 フラットパネル・電子管              | 0.00049 | 0.00006 | 0.00015 | 0.00064 | -0.00005 | 0.00009 |
| 29 その他の電子部品                 | 0.03108 | 0.00437 | 0.00754 | 0.01123 | 0.00301  | 0.00713 |
| 30 ラジオ・テレビ受信機               | 0.00021 | 0.00069 | 0.00064 | 0.00626 | -0.00042 | 0.00003 |
| 31 ビデオ機器・デジタルカメラ            | 0.00225 | 0.00082 | 0.00050 | 0.00330 | 0.00032  | 0.00020 |
| 32 通信ケーブル・光ファイバケーブル         | 0.00068 | 0.00007 | 0.00034 | 0.00068 | -0.00005 | 0.00030 |
| 33 事務用機械                    | 0.00401 | 0.00143 | 0.00116 | 0.00093 | 0.00153  | 0.00118 |
| 34 電気音響機器                   | 0.00054 | 0.00064 | 0.00055 | 0.00333 | 0.00010  | 0.00024 |
| 35 情報記録物                    | 0.00000 | 0.00000 | 0.00015 | 0.00000 | 0.00000  | 0.00017 |
| 36 電子計算機・同関連機器賃貸業           | 0.00180 | 0.00028 | 0.00201 | 0.00025 | 0.00028  | 0.00220 |
| 37 事務用機械器具(除電算機等)賃貸業        | 0.00056 | 0.00007 | 0.00049 | 0.00002 | 0.00008  | 0.00054 |
| 38 通信機械器具賃貸業                | 0.00031 | 0.00004 | 0.00049 | 0.00006 | 0.00004  | 0.00054 |
| 39 広告                       | 0.00435 | 0.00057 | 0.00685 | 0.00784 | -0.00088 | 0.00674 |
| 40 印刷・製版・製本                 | 0.00025 | 0.00009 | 0.00366 | 0.00085 | -0.00006 | 0.00397 |
| 41 映画館・劇場・興行場               | 0.00014 | 0.00030 | 0.00022 | 0.00024 | 0.00031  | 0.00022 |
| 42 電気通信施設建設                 | 0.00000 | 0.00025 | 0.00015 | 0.00000 | 0.00029  | 0.00016 |
| 43 研究                       | 0.00723 | 0.03193 | 0.01902 | 0.01514 | 0.03528  | 0.01944 |
| 44 農林水産業                    | 0.00118 | 0.00677 | 0.01436 | 0.02744 | 0.00265  | 0.01292 |
| 45 鉱業                       | 0.00030 | 0.00001 | 0.01687 | 0.16308 | -0.03247 | 0.00082 |
| 46 飲食料品                     | 0.00814 | 0.04651 | 0.04234 | 0.08177 | 0.03949  | 0.03801 |
| 47 繊維製品                     | 0.00595 | 0.00805 | 0.00751 | 0.04859 | -0.00003 | 0.00300 |
| 48 パルプ・紙・木製品                | 0.00544 | 0.00197 | 0.01234 | 0.02293 | -0.00220 | 0.01118 |

2020年 情報通信産業連関表(投入係数表 実質)

|                       | 88      | 89      | 90      | 91      | 92       | 93      |
|-----------------------|---------|---------|---------|---------|----------|---------|
|                       | 輸出計     | 最終需要計   | 需要合計    | (控除)輸入計 | 最終需要部門計  | 国内生産額   |
| 49 化学製品               | 0.08299 | 0.01644 | 0.03770 | 0.08996 | 0.00180  | 0.03196 |
| 50 石油・石炭製品            | 0.01611 | 0.00847 | 0.01567 | 0.03163 | 0.00386  | 0.01392 |
| 51 プラスチック・ゴム          | 0.02990 | 0.00508 | 0.01424 | 0.01929 | 0.00225  | 0.01369 |
| 52 窯業・土石製品            | 0.00863 | 0.00118 | 0.00566 | 0.00612 | 0.00020  | 0.00561 |
| 53 鉄鋼                 | 0.02996 | 0.00329 | 0.02112 | 0.00856 | 0.00224  | 0.02249 |
| 54 非鉄金属               | 0.03058 | 0.00440 | 0.01125 | 0.04042 | -0.00277 | 0.00804 |
| 55 金属製品               | 0.00845 | 0.00208 | 0.01057 | 0.01094 | 0.00031  | 0.01053 |
| 56 はん用機械              | 0.03468 | 0.01101 | 0.01003 | 0.01446 | 0.01032  | 0.00955 |
| 57 生産用機械              | 0.07907 | 0.02242 | 0.01619 | 0.02071 | 0.02276  | 0.01569 |
| 58 業務用機械              | 0.02322 | 0.00991 | 0.00751 | 0.02249 | 0.00741  | 0.00587 |
| 59 電気機械               | 0.07122 | 0.02319 | 0.01894 | 0.04816 | 0.01822  | 0.01574 |
| 60 輸送機械               | 0.19860 | 0.04554 | 0.05054 | 0.03789 | 0.04706  | 0.05193 |
| 61 その他の製造工業製品         | 0.00645 | 0.00648 | 0.00567 | 0.02676 | 0.00244  | 0.00336 |
| 62 建設                 | 0.00000 | 0.08516 | 0.05410 | 0.00000 | 0.10212  | 0.06004 |
| 63 電力・ガス・熱供給          | 0.00062 | 0.01478 | 0.02419 | 0.00001 | 0.01772  | 0.02684 |
| 64 水道                 | 0.00022 | 0.00324 | 0.00452 | 0.00001 | 0.00389  | 0.00501 |
| 65 廃棄物処理              | 0.00008 | 0.00189 | 0.00531 | 0.00000 | 0.00226  | 0.00589 |
| 66 商業                 | 0.08686 | 0.09754 | 0.08373 | 0.00164 | 0.11665  | 0.09274 |
| 67 金融・保険              | 0.01803 | 0.03097 | 0.03455 | 0.01181 | 0.03478  | 0.03705 |
| 68 不動産                | 0.00050 | 0.10784 | 0.07540 | 0.00001 | 0.12933  | 0.08368 |
| 69 運輸・郵便              | 0.07505 | 0.02705 | 0.03705 | 0.03050 | 0.02636  | 0.03777 |
| 70 公務                 | 0.00000 | 0.07052 | 0.04335 | 0.00000 | 0.08457  | 0.04811 |
| 71 教育                 | 0.00033 | 0.04302 | 0.02606 | 0.00222 | 0.05115  | 0.02868 |
| 72 医療・福祉              | 0.00000 | 0.10042 | 0.06083 | 0.00001 | 0.12042  | 0.06751 |
| 73 他に分類されない会員制団体      | 0.00036 | 0.00535 | 0.00433 | 0.00109 | 0.00620  | 0.00469 |
| 74 対事業所サービス           | 0.02493 | 0.01503 | 0.06611 | 0.02365 | 0.01332  | 0.07077 |
| 75 対個人サービス            | 0.00890 | 0.06121 | 0.03827 | 0.00595 | 0.07222  | 0.04181 |
| 76 事務用品               | 0.00000 | 0.00000 | 0.00130 | 0.00000 | 0.00000  | 0.00145 |
| 77 分類不明               | 0.00005 | 0.00002 | 0.00423 | 0.00038 | -0.00005 | 0.00466 |
| 78 内生部門計              | 1.00000 | 1.00000 | 1.00000 | 1.00000 | 1.00000  | 1.00000 |
| 79 家計外消費支出(行)         |         |         |         |         |          |         |
| 80 雇業者所得              |         |         |         |         |          |         |
| 81 営業余剰               |         |         |         |         |          |         |
| 82 資本減耗引当             |         |         |         |         |          |         |
| 83 間接税(関税・輸入品商品税を除く。) |         |         |         |         |          |         |
| 84 (控除)経常補助金          |         |         |         |         |          |         |
| 85 ダブルインフレーション調整項     |         |         |         |         |          |         |
| 86 粗付加価値部門計           |         |         |         |         |          |         |
| 87 国内生産額              |         |         |         |         |          |         |

⑪ 2020年 情報通信産業連関表(逆行列係数表 実質) (I-(I-M)A)<sup>-1</sup>型

|                             | 1          | 2          | 3                     | 4       | 5                       | 6           | 7          | 8              | 9           | 10          |
|-----------------------------|------------|------------|-----------------------|---------|-------------------------|-------------|------------|----------------|-------------|-------------|
|                             | 固定電気通<br>信 | 移動電気通<br>信 | 電気通信に<br>付帯する<br>サービス | 公共放送    | 民間テレビ<br>ジョン放送・<br>多重放送 | 民間ラジオ放<br>送 | 民間衛星放<br>送 | 有線テレビ<br>ジョン放送 | 有線ラジオ放<br>送 | ソフトウェ<br>ア業 |
| 1 固定電気通信                    | 1.08467    | 0.10316    | 0.14737               | 0.02434 | 0.03500                 | 0.03748     | 0.06444    | 0.08230        | 0.08153     | 0.00317     |
| 2 移動電気通信                    | 0.02099    | 1.10592    | 0.08277               | 0.01850 | 0.02376                 | 0.02568     | 0.00632    | 0.02127        | 0.02113     | 0.00383     |
| 3 電気通信に付帯するサービス             | 0.01859    | 0.03275    | 1.00480               | 0.00095 | 0.00128                 | 0.00138     | 0.00127    | 0.00198        | 0.00196     | 0.00017     |
| 4 公共放送                      | 0.00007    | 0.00007    | 0.00013               | 1.00014 | 0.00034                 | 0.00040     | 0.00031    | 0.00015        | 0.00015     | 0.00006     |
| 5 民間テレビジョン放送・多重放送           | 0.00474    | 0.01081    | 0.00503               | 0.00343 | 1.07676                 | 0.01144     | 0.03103    | 0.05181        | 0.05155     | 0.00582     |
| 6 民間ラジオ放送                   | 0.00022    | 0.00050    | 0.00023               | 0.00016 | 0.00049                 | 1.06263     | 0.00144    | 0.00273        | 0.00272     | 0.00027     |
| 7 民間衛星放送                    | 0.00028    | 0.00066    | 0.00031               | 0.00020 | 0.00623                 | 0.00065     | 1.00324    | 0.00068        | 0.00068     | 0.00036     |
| 8 有線テレビジョン放送                | 0.00001    | 0.00002    | 0.00001               | 0.00002 | 0.00003                 | 0.00004     | 0.00005    | 1.01548        | 0.00001     | 0.00001     |
| 9 有線ラジオ放送                   | 0.00638    | 0.00371    | 0.00227               | 0.00191 | 0.00438                 | 0.00475     | 0.00280    | 0.00399        | 1.01791     | 0.00165     |
| 10 ソフトウェア業                  | 0.00284    | 0.00106    | 0.00177               | 0.00141 | 0.00183                 | 0.00208     | 0.00185    | 0.00122        | 0.00121     | 1.00998     |
| 11 情報処理サービス                 | 0.03611    | 0.01694    | 0.01603               | 0.00720 | 0.01729                 | 0.01905     | 0.01357    | 0.01066        | 0.01058     | 0.00717     |
| 12 情報提供サービス                 | 0.00573    | 0.00277    | 0.00264               | 0.00118 | 0.00287                 | 0.00315     | 0.00223    | 0.00174        | 0.00173     | 0.00118     |
| 13 インターネット付随サービス            | 0.03965    | 0.02290    | 0.01399               | 0.01122 | 0.02647                 | 0.02859     | 0.01578    | 0.02477        | 0.02462     | 0.01015     |
| 14 新聞                       | 0.00214    | 0.00266    | 0.00844               | 0.00219 | 0.00260                 | 0.00285     | 0.00633    | 0.00252        | 0.00250     | 0.00352     |
| 15 出版                       | 0.00096    | 0.00121    | 0.00430               | 0.00450 | 0.00179                 | 0.00199     | 0.00272    | 0.00112        | 0.00111     | 0.00153     |
| 16 ニュース供給                   | 0.00073    | 0.00122    | 0.00035               | 0.00291 | 0.02109                 | 0.01451     | 0.01228    | 0.00312        | 0.00184     | 0.00059     |
| 17 映像・音声・文字情報制作業(除、ニュース供給業) | 0.00947    | 0.01774    | 0.00500               | 0.10278 | 0.28121                 | 0.34500     | 0.22315    | 0.10143        | 0.10127     | 0.01020     |
| 18 パーソナルコンピュータ              | 0.00000    | 0.00000    | 0.00000               | 0.00000 | 0.00000                 | 0.00000     | 0.00000    | 0.00000        | 0.00000     | 0.00000     |
| 19 電子計算機本体(除パソコン)           | 0.00000    | 0.00000    | 0.00000               | 0.00000 | 0.00000                 | 0.00000     | 0.00000    | 0.00000        | 0.00000     | 0.00000     |
| 20 電子計算機附属装置                | 0.00006    | 0.00007    | 0.00018               | 0.00005 | 0.00007                 | 0.00008     | 0.00008    | 0.00012        | 0.00012     | 0.00005     |
| 21 有線電気通信機器                 | 0.00001    | 0.00000    | 0.00001               | 0.00001 | 0.00000                 | 0.00000     | 0.00001    | 0.00001        | 0.00001     | 0.00001     |
| 22 携帯電話機                    | 0.00000    | 0.00000    | 0.00000               | 0.00001 | 0.00001                 | 0.00001     | 0.00001    | 0.00001        | 0.00001     | 0.00003     |
| 23 無線電気通信機器(除携帯電話機)         | 0.00002    | 0.00001    | 0.00002               | 0.00002 | 0.00002                 | 0.00002     | 0.00003    | 0.00002        | 0.00002     | 0.00005     |
| 24 その他の電気通信機器               | 0.00003    | 0.00002    | 0.00002               | 0.00002 | 0.00002                 | 0.00002     | 0.00003    | 0.00005        | 0.00005     | 0.00003     |
| 25 半導体素子                    | 0.00000    | 0.00000    | 0.00000               | 0.00000 | 0.00000                 | 0.00000     | 0.00000    | 0.00000        | 0.00000     | 0.00000     |
| 26 集積回路                     | 0.00018    | 0.00013    | 0.00018               | 0.00026 | 0.00024                 | 0.00027     | 0.00029    | 0.00022        | 0.00022     | 0.00018     |
| 27 液晶パネル                    | 0.00025    | 0.00017    | 0.00023               | 0.00028 | 0.00021                 | 0.00023     | 0.00036    | 0.00025        | 0.00025     | 0.00025     |
| 28 フラットパネル・電子管              | 0.00005    | 0.00003    | 0.00005               | 0.00005 | 0.00004                 | 0.00004     | 0.00007    | 0.00005        | 0.00005     | 0.00005     |
| 29 その他の電子部品                 | 0.00299    | 0.00243    | 0.00370               | 0.00762 | 0.00893                 | 0.01002     | 0.00662    | 0.00544        | 0.00542     | 0.00282     |
| 30 ラジオ・テレビ受信機               | 0.00000    | 0.00000    | 0.00000               | 0.00000 | 0.00000                 | 0.00000     | 0.00000    | 0.00000        | 0.00000     | 0.00000     |
| 31 ビデオ機器・デジタルカメラ            | 0.00000    | 0.00000    | 0.00000               | 0.00000 | 0.00000                 | 0.00000     | 0.00000    | 0.00000        | 0.00000     | 0.00000     |
| 32 通信ケーブル・光ファイバケーブル         | 0.00003    | 0.00002    | 0.00002               | 0.00002 | 0.00002                 | 0.00002     | 0.00002    | 0.00014        | 0.00014     | 0.00001     |
| 33 事務用機械                    | 0.00056    | 0.00045    | 0.00053               | 0.00065 | 0.00046                 | 0.00050     | 0.00075    | 0.00056        | 0.00056     | 0.00054     |
| 34 電気音響機器                   | 0.00001    | 0.00001    | 0.00001               | 0.00003 | 0.00001                 | 0.00002     | 0.00003    | 0.00012        | 0.00012     | 0.00001     |
| 35 情報記録物                    | 0.00065    | 0.00059    | 0.00031               | 0.00229 | 0.00622                 | 0.00760     | 0.00493    | 0.00230        | 0.00229     | 0.00208     |
| 36 電子計算機・関連機器賃貸業            | 0.00621    | 0.01315    | 0.00641               | 0.00766 | 0.00625                 | 0.00670     | 0.00219    | 0.00564        | 0.00561     | 0.00728     |
| 37 事務用機械器具(除電算機等)賃貸業        | 0.00089    | 0.00117    | 0.00065               | 0.00108 | 0.00181                 | 0.00208     | 0.00127    | 0.00173        | 0.00172     | 0.00031     |
| 38 通信機械器具賃貸業                | 0.00128    | 0.00130    | 0.00175               | 0.00128 | 0.00100                 | 0.00108     | 0.00239    | 0.00278        | 0.00278     | 0.00107     |
| 39 広告                       | 0.01389    | 0.03314    | 0.01536               | 0.00961 | 0.02991                 | 0.03224     | 0.09476    | 0.02254        | 0.02240     | 0.01788     |
| 40 印刷・製版・製本                 | 0.01281    | 0.00814    | 0.00724               | 0.00700 | 0.00634                 | 0.00706     | 0.02507    | 0.00569        | 0.00565     | 0.00676     |
| 41 映画館・劇場・興行場               | 0.00012    | 0.00023    | 0.00027               | 0.00126 | 0.00344                 | 0.00421     | 0.00276    | 0.00125        | 0.00124     | 0.00013     |
| 42 電気通信施設建設                 | 0.00000    | 0.00000    | 0.00000               | 0.00000 | 0.00000                 | 0.00000     | 0.00000    | 0.00000        | 0.00000     | 0.00000     |
| 43 研究                       | 0.00000    | 0.00000    | 0.00000               | 0.00000 | 0.00000                 | 0.00000     | 0.00000    | 0.00000        | 0.00000     | 0.00000     |
| 44 農林水産業                    | 0.00054    | 0.00055    | 0.00050               | 0.00202 | 0.00197                 | 0.00247     | 0.00099    | 0.00076        | 0.00076     | 0.00077     |
| 45 鉱業                       | 0.00042    | 0.00036    | 0.00034               | 0.00042 | 0.00040                 | 0.00044     | 0.00039    | 0.00039        | 0.00038     | 0.00029     |
| 46 飲食品                      | 0.00043    | 0.00053    | 0.00041               | 0.00474 | 0.00467                 | 0.00600     | 0.00159    | 0.00116        | 0.00115     | 0.00044     |
| 47 繊維製品                     | 0.00071    | 0.00044    | 0.00061               | 0.00091 | 0.00128                 | 0.00143     | 0.00084    | 0.00066        | 0.00066     | 0.00092     |
| 48 パルプ・紙・木製品                | 0.01043    | 0.00896    | 0.00875               | 0.00956 | 0.00912                 | 0.01028     | 0.01105    | 0.00902        | 0.00896     | 0.01678     |
| 49 化学製品                     | 0.00367    | 0.00336    | 0.00336               | 0.00554 | 0.00580                 | 0.00662     | 0.00679    | 0.00408        | 0.00405     | 0.00539     |
| 50 石油・石炭製品                  | 0.00565    | 0.00646    | 0.00701               | 0.00737 | 0.00846                 | 0.00934     | 0.00810    | 0.00623        | 0.00619     | 0.00688     |
| 51 プラスチック・ゴム                | 0.00569    | 0.00454    | 0.00447               | 0.00814 | 0.00795                 | 0.00905     | 0.00954    | 0.00572        | 0.00569     | 0.01367     |
| 52 窯業・土石製品                  | 0.00094    | 0.00077    | 0.00082               | 0.00115 | 0.00113                 | 0.00127     | 0.00112    | 0.00259        | 0.00257     | 0.00067     |
| 53 鉄鋼                       | 0.00333    | 0.00264    | 0.00297               | 0.00345 | 0.00287                 | 0.00316     | 0.00393    | 0.00559        | 0.00555     | 0.00292     |
| 54 非鉄金属                     | 0.00088    | 0.00074    | 0.00092               | 0.00122 | 0.00120                 | 0.00134     | 0.00135    | 0.00130        | 0.00129     | 0.00081     |
| 55 金属製品                     | 0.00216    | 0.00218    | 0.00185               | 0.00197 | 0.00187                 | 0.00210     | 0.00196    | 0.00456        | 0.00453     | 0.00150     |
| 56 はん用機械                    | 0.00181    | 0.00126    | 0.00156               | 0.00187 | 0.00127                 | 0.00138     | 0.00244    | 0.00187        | 0.00186     | 0.00181     |
| 57 生産用機械                    | 0.00224    | 0.00145    | 0.00194               | 0.00231 | 0.00153                 | 0.00165     | 0.00306    | 0.00202        | 0.00201     | 0.00232     |
| 58 業務用機械                    | 0.00034    | 0.00026    | 0.00030               | 0.00052 | 0.00072                 | 0.00085     | 0.00081    | 0.00047        | 0.00046     | 0.00033     |
| 59 電気機械                     | 0.00141    | 0.00097    | 0.00127               | 0.00237 | 0.00207                 | 0.00231     | 0.00281    | 0.00198        | 0.00197     | 0.00142     |
| 60 輸送機械                     | 0.00905    | 0.00605    | 0.00796               | 0.00979 | 0.00642                 | 0.00695     | 0.01207    | 0.00805        | 0.00800     | 0.00892     |
| 61 その他の製造工業製品               | 0.00246    | 0.00409    | 0.00460               | 0.00281 | 0.00249                 | 0.00269     | 0.00295    | 0.00154        | 0.00153     | 0.00176     |
| 62 建設                       | 0.00787    | 0.00569    | 0.00393               | 0.00510 | 0.00436                 | 0.00486     | 0.00408    | 0.03918        | 0.03889     | 0.00231     |
| 63 電力・ガス・熱供給                | 0.02324    | 0.01607    | 0.01311               | 0.01940 | 0.01477                 | 0.01649     | 0.01476    | 0.01691        | 0.01680     | 0.00884     |
| 64 水道                       | 0.00283    | 0.00941    | 0.00235               | 0.00220 | 0.00211                 | 0.00239     | 0.00145    | 0.00229        | 0.00228     | 0.00116     |
| 65 廃棄物処理                    | 0.00582    | 0.01506    | 0.00294               | 0.03104 | 0.00702                 | 0.00768     | 0.00579    | 0.00238        | 0.00236     | 0.00090     |
| 66 商業                       | 0.01821    | 0.01648    | 0.02346               | 0.02421 | 0.02330                 | 0.02622     | 0.02670    | 0.01788        | 0.01776     | 0.02682     |
| 67 金融・保険                    | 0.01168    | 0.02060    | 0.01498               | 0.01340 | 0.01467                 | 0.01614     | 0.01556    | 0.01850        | 0.01839     | 0.01288     |
| 68 不動産                      | 0.02239    | 0.01667    | 0.02567               | 0.01537 | 0.02977                 | 0.03336     | 0.03322    | 0.02495        | 0.02480     | 0.05234     |
| 69 運輸・郵便                    | 0.03108    | 0.02679    | 0.02910               | 0.04786 | 0.03136                 | 0.03465     | 0.03041    | 0.02455        | 0.02439     | 0.01773     |
| 70 公務                       | 0.00180    | 0.00159    | 0.00682               | 0.00331 | 0.00629                 | 0.00662     | 0.00367    | 0.00248        | 0.00247     | 0.00087     |
| 71 教育                       | 0.00815    | 0.00586    | 0.00227               | 0.00196 | 0.00192                 | 0.00219     | 0.00253    | 0.00301        | 0.00299     | 0.00478     |
| 72 医療・福祉                    | 0.00146    | 0.00178    | 0.00170               | 0.00115 | 0.00072                 | 0.00079     | 0.00065    | 0.00089        | 0.00089     | 0.00008     |
| 73 他に分類されない会員制団体            | 0.00175    | 0.00230    | 0.00163               | 0.00628 | 0.00480                 | 0.00519     | 0.00325    | 0.00174        | 0.00173     | 0.00171     |
| 74 対事業所サービス                 | 0.02109    | 0.13644    | 0.18333               | 0.21701 | 0.14130                 | 0.15243     | 0.28920    | 0.18978        | 0.18859     | 0.21768     |
| 75 対個人サービス                  | 0.00151    | 0.00228    | 0.00127               | 0.03090 | 0.03032                 | 0.03924     | 0.00934    | 0.00675        | 0.00672     | 0.00160     |
| 76 事務用品                     | 0.00266    | 0.00462    | 0.00413               | 0.00576 | 0.00359                 | 0.00399     | 0.00380    | 0.00364        | 0.00362     | 0.00143     |
| 77 分類不明                     | 0.00559    | 0.00492    | 0.02116               | 0.01029 | 0.01952                 | 0.02056     | 0.01138    | 0.00771        | 0.00765     | 0.00269     |
| 計                           | 1.68278    | 1.71734    | 1.71962               | 1.72366 | 1.96546                 | 2.07605     | 2.05808    | 1.79649        | 1.78911     | 1.52042     |
| 影響力係数                       | 0.96355    | 0.98334    | 0.98465               | 0.98696 | 1.12541                 | 1.18873     | 1.17844    | 1.02866        | 1.02443     | 0.87058     |

2020年 情報通信産業連関表(逆行列係数表 実質) (I-(I-M)A)<sup>-1</sup>型

|                             | 11       | 12       | 13                | 14      | 15      | 16      | 17                                       | 18                               | 19                     | 20            |
|-----------------------------|----------|----------|-------------------|---------|---------|---------|--|----------------------------------|------------------------|---------------|
|                             | 情報処理サービス | 情報提供サービス | インターネット<br>附属サービス | 新聞      | 出版      | ニュース供給  | 映像・音声・<br>文字情報制作<br>業(除、<br>ニュース供給<br>業) | パーソナルコ<br>ンピュータ<br>本体(除パソ<br>コン) | 電子計算機<br>本体(除パソ<br>コン) | 電子計算機<br>附属装置 |
| 1 固定電気通信                    | 0.00564  | 0.00568  | 0.03620           | 0.01291 | 0.00383 | 0.03111 | 0.02335                                  | 0.00136                          | 0.00185                | 0.00168       |
| 2 移動電気通信                    | 0.00443  | 0.00445  | 0.02973           | 0.00555 | 0.00310 | 0.01355 | 0.01556                                  | 0.00118                          | 0.00162                | 0.00131       |
| 3 電気通信に付帯するサービス             | 0.00023  | 0.00023  | 0.00145           | 0.00040 | 0.00018 | 0.00093 | 0.00085                                  | 0.00007                          | 0.00009                | 0.00008       |
| 4 公共放送                      | 0.00008  | 0.00008  | 0.00010           | 0.00010 | 0.00010 | 0.00010 | 0.00103                                  | 0.00013                          | 0.00007                | 0.00004       |
| 5 民間テレビジョン放送・多重放送           | 0.00716  | 0.00725  | 0.02027           | 0.01088 | 0.02060 | 0.00866 | 0.01431                                  | 0.00132                          | 0.00175                | 0.00308       |
| 6 民間ラジオ放送                   | 0.00033  | 0.00034  | 0.00100           | 0.00050 | 0.00095 | 0.00040 | 0.00069                                  | 0.00006                          | 0.00008                | 0.00014       |
| 7 民間衛星放送                    | 0.00043  | 0.00044  | 0.00081           | 0.00067 | 0.00127 | 0.00052 | 0.00071                                  | 0.00008                          | 0.00011                | 0.00019       |
| 8 有線テレビジョン放送                | 0.00001  | 0.00001  | 0.00003           | 0.00002 | 0.00004 | 0.00002 | 0.00003                                  | 0.00000                          | 0.00000                | 0.00000       |
| 9 有線ラジオ放送                   | 0.00497  | 0.00500  | 0.01845           | 0.00257 | 0.00171 | 0.00226 | 0.00317                                  | 0.00038                          | 0.00047                | 0.00050       |
| 10 ソフトウェア業                  | 0.01655  | 0.01697  | 0.00634           | 0.00153 | 0.00128 | 0.00277 | 0.00386                                  | 0.03049                          | 0.00842                | 0.01277       |
| 11 情報処理サービス                 | 1.02258  | 0.02270  | 0.05515           | 0.02610 | 0.01657 | 0.02100 | 0.02389                                  | 0.00518                          | 0.01387                | 0.01222       |
| 12 情報提供サービス                 | 0.00373  | 1.00380  | 0.00890           | 0.00433 | 0.00275 | 0.00351 | 0.00395                                  | 0.00086                          | 0.00233                | 0.00205       |
| 13 インターネット附属サービス            | 0.03115  | 0.03135  | 1.15784           | 0.01556 | 0.00943 | 0.01366 | 0.01873                                  | 0.00226                          | 0.00283                | 0.00291       |
| 14 新聞                       | 0.00513  | 0.00518  | 0.00407           | 1.00588 | 0.00428 | 0.00285 | 0.00382                                  | 0.00091                          | 0.00353                | 0.00261       |
| 15 出版                       | 0.00203  | 0.00205  | 0.00192           | 0.00202 | 1.00245 | 0.00250 | 0.00324                                  | 0.00065                          | 0.00203                | 0.00126       |
| 16 ニュース供給                   | 0.00051  | 0.00051  | 0.00090           | 0.00127 | 0.00119 | 1.03359 | 0.00507                                  | 0.00009                          | 0.00012                | 0.00016       |
| 17 映像・音声・文字情報制作業(除、ニュース供給業) | 0.00894  | 0.00904  | 0.03056           | 0.02217 | 0.02025 | 0.07222 | 1.12385                                  | 0.00156                          | 0.00172                | 0.00214       |
| 18 パーソナルコンピュータ              | 0.00000  | 0.00000  | 0.00000           | 0.00000 | 0.00000 | 0.00000 | 0.00000                                  | 1.00427                          | 0.00000                | 0.00000       |
| 19 電子計算機本体(除パソコン)           | 0.00000  | 0.00000  | 0.00000           | 0.00000 | 0.00000 | 0.00000 | 0.00000                                  | 0.00000                          | 1.00137                | 0.00000       |
| 20 電子計算機附属装置                | 0.00007  | 0.00007  | 0.00011           | 0.00003 | 0.00002 | 0.00003 | 0.00004                                  | 0.00398                          | 0.01353                | 1.01795       |
| 21 有線電気通信機器                 | 0.00001  | 0.00001  | 0.00001           | 0.00000 | 0.00000 | 0.00000 | 0.00000                                  | 0.00000                          | 0.00000                | 0.00000       |
| 22 携帯電話機                    | 0.00001  | 0.00001  | 0.00001           | 0.00002 | 0.00001 | 0.00002 | 0.00003                                  | 0.00002                          | 0.00001                | 0.00000       |
| 23 無線電気通信機器(除携帯電話機)         | 0.00005  | 0.00005  | 0.00003           | 0.00001 | 0.00001 | 0.00002 | 0.00002                                  | 0.00001                          | 0.00001                | 0.00001       |
| 24 その他の電気通信機器               | 0.00003  | 0.00003  | 0.00004           | 0.00001 | 0.00001 | 0.00002 | 0.00002                                  | 0.00001                          | 0.00001                | 0.00001       |
| 25 半導体素子                    | 0.00000  | 0.00000  | 0.00000           | 0.00000 | 0.00000 | 0.00000 | 0.00001                                  | 0.00032                          | 0.00031                | 0.00031       |
| 26 集積回路                     | 0.00030  | 0.00030  | 0.00026           | 0.00011 | 0.00009 | 0.00015 | 0.00037                                  | 0.05260                          | 0.03022                | 0.03849       |
| 27 液晶パネル                    | 0.00038  | 0.00037  | 0.00035           | 0.00014 | 0.00010 | 0.00017 | 0.00028                                  | 0.07650                          | 0.04051                | 0.05810       |
| 28 フラットパネル・電子管              | 0.00008  | 0.00008  | 0.00007           | 0.00003 | 0.00002 | 0.00003 | 0.00004                                  | 0.00017                          | 0.00023                | 0.00370       |
| 29 その他の電子部品                 | 0.00681  | 0.00680  | 0.00486           | 0.00195 | 0.00179 | 0.00352 | 0.01505                                  | 0.10923                          | 0.10991                | 0.08502       |
| 30 ラジオ・テレビ受信機               | 0.00000  | 0.00000  | 0.00000           | 0.00000 | 0.00000 | 0.00000 | 0.00000                                  | 0.00000                          | 0.00000                | 0.00000       |
| 31 ビデオ機器・デジタルカメラ            | 0.00000  | 0.00000  | 0.00000           | 0.00000 | 0.00000 | 0.00000 | 0.00000                                  | 0.00000                          | 0.00000                | 0.00000       |
| 32 通信ケーブル・光ファイバケーブル         | 0.00001  | 0.00001  | 0.00006           | 0.00002 | 0.00001 | 0.00005 | 0.00003                                  | 0.00002                          | 0.00003                | 0.00001       |
| 33 事務用機械                    | 0.00079  | 0.00079  | 0.00090           | 0.00035 | 0.00028 | 0.00036 | 0.00048                                  | 0.00018                          | 0.00029                | 0.00020       |
| 34 電気音響機器                   | 0.00002  | 0.00002  | 0.00004           | 0.00001 | 0.00001 | 0.00001 | 0.00001                                  | 0.00000                          | 0.00001                | 0.00001       |
| 35 情報記録物                    | 0.01082  | 0.01038  | 0.00132           | 0.00079 | 0.00074 | 0.00191 | 0.02428                                  | 0.00015                          | 0.00022                | 0.00022       |
| 36 電子計算機・関連機器賃貸業            | 0.00836  | 0.00816  | 0.02178           | 0.00646 | 0.00270 | 0.00265 | 0.00351                                  | 0.00121                          | 0.00125                | 0.00128       |
| 37 事務用機械器具(除電算機等)賃貸業        | 0.00046  | 0.00046  | 0.00082           | 0.00169 | 0.00186 | 0.00331 | 0.00476                                  | 0.00018                          | 0.00031                | 0.00027       |
| 38 通信機械器具賃貸業                | 0.00074  | 0.00074  | 0.01044           | 0.00123 | 0.00092 | 0.00084 | 0.00094                                  | 0.00073                          | 0.00119                | 0.00064       |
| 39 広告                       | 0.02162  | 0.02191  | 0.03851           | 0.03347 | 0.06399 | 0.02616 | 0.34993                                  | 0.00406                          | 0.00538                | 0.00955       |
| 40 印刷・製版・製本                 | 0.01276  | 0.01314  | 0.01366           | 0.05983 | 0.24661 | 0.01009 | 0.01328                                  | 0.00635                          | 0.00655                | 0.00610       |
| 41 映画館・劇場・興行場               | 0.00012  | 0.00012  | 0.00039           | 0.00029 | 0.00028 | 0.00089 | 0.01367                                  | 0.00002                          | 0.00002                | 0.00003       |
| 42 電気通信施設建設                 | 0.00000  | 0.00000  | 0.00000           | 0.00000 | 0.00000 | 0.00000 | 0.00000                                  | 0.00000                          | 0.00000                | 0.00000       |
| 43 研究                       | 0.00000  | 0.00000  | 0.00000           | 0.00000 | 0.00000 | 0.00000 | 0.00000                                  | 0.00000                          | 0.00000                | 0.00000       |
| 44 農林水産業                    | 0.00086  | 0.00086  | 0.00075           | 0.00424 | 0.00369 | 0.00087 | 0.00231                                  | 0.00072                          | 0.00070                | 0.00095       |
| 45 鉱業                       | 0.00033  | 0.00033  | 0.00036           | 0.00058 | 0.00056 | 0.00038 | 0.00052                                  | 0.00069                          | 0.00064                | 0.00065       |
| 46 飲食料品                     | 0.00086  | 0.00086  | 0.00074           | 0.00180 | 0.00231 | 0.00122 | 0.00477                                  | 0.00036                          | 0.00039                | 0.00041       |
| 47 繊維製品                     | 0.00102  | 0.00102  | 0.00097           | 0.00109 | 0.00104 | 0.00158 | 0.00203                                  | 0.00065                          | 0.00113                | 0.00108       |
| 48 パルプ・紙・木製品                | 0.00261  | 0.00124  | 0.01277           | 0.13013 | 0.10094 | 0.01315 | 0.01726                                  | 0.01313                          | 0.01295                | 0.01013       |
| 49 化学製品                     | 0.00743  | 0.00743  | 0.00487           | 0.02547 | 0.01988 | 0.00577 | 0.01158                                  | 0.01923                          | 0.01372                | 0.02269       |
| 50 石油・石炭製品                  | 0.00783  | 0.00786  | 0.00590           | 0.01112 | 0.01099 | 0.00930 | 0.01121                                  | 0.00614                          | 0.00698                | 0.00679       |
| 51 プラスチック・ゴム                | 0.01853  | 0.01851  | 0.00773           | 0.01379 | 0.01984 | 0.00638 | 0.01642                                  | 0.02321                          | 0.01817                | 0.05457       |
| 52 窯業・土石製品                  | 0.00102  | 0.00102  | 0.00157           | 0.00112 | 0.00095 | 0.00124 | 0.00181                                  | 0.00836                          | 0.00806                | 0.00785       |
| 53 鉄鋼                       | 0.00406  | 0.00405  | 0.00485           | 0.00513 | 0.00436 | 0.00322 | 0.00389                                  | 0.02453                          | 0.01811                | 0.02633       |
| 54 非鉄金属                     | 0.00131  | 0.00131  | 0.00127           | 0.00222 | 0.00143 | 0.00088 | 0.00190                                  | 0.03380                          | 0.02608                | 0.01775       |
| 55 金属製品                     | 0.00198  | 0.00198  | 0.00320           | 0.00324 | 0.00321 | 0.00226 | 0.00288                                  | 0.01104                          | 0.00894                | 0.03812       |
| 56 はん用機械                    | 0.00271  | 0.00270  | 0.00253           | 0.00115 | 0.00086 | 0.00117 | 0.00146                                  | 0.00121                          | 0.00482                | 0.00209       |
| 57 生産用機械                    | 0.00348  | 0.00347  | 0.00311           | 0.00128 | 0.00095 | 0.00133 | 0.00160                                  | 0.00224                          | 0.00211                | 0.00226       |
| 58 業務用機械                    | 0.00049  | 0.00049  | 0.00054           | 0.00026 | 0.00021 | 0.00033 | 0.00218                                  | 0.00017                          | 0.00022                | 0.00144       |
| 59 電気機械                     | 0.00213  | 0.00212  | 0.00206           | 0.00089 | 0.00070 | 0.00202 | 0.00360                                  | 0.00804                          | 0.00758                | 0.01112       |
| 60 輸送機械                     | 0.01353  | 0.01348  | 0.01215           | 0.00646 | 0.00534 | 0.00590 | 0.00689                                  | 0.00334                          | 0.00463                | 0.00375       |
| 61 その他の製造工業製品               | 0.00231  | 0.00232  | 0.00285           | 0.00094 | 0.00087 | 0.00120 | 0.00194                                  | 0.00075                          | 0.00174                | 0.00098       |
| 62 建設                       | 0.00270  | 0.00271  | 0.01620           | 0.00404 | 0.00363 | 0.01396 | 0.00835                                  | 0.00349                          | 0.00348                | 0.00346       |
| 63 電力・ガス・熱供給                | 0.00945  | 0.00948  | 0.01611           | 0.02211 | 0.02167 | 0.01091 | 0.01808                                  | 0.01692                          | 0.01709                | 0.02288       |
| 64 水道                       | 0.00121  | 0.00121  | 0.00321           | 0.00266 | 0.00231 | 0.00235 | 0.00286                                  | 0.00129                          | 0.00224                | 0.00152       |
| 65 廃棄物処理                    | 0.00136  | 0.00136  | 0.00505           | 0.00254 | 0.00195 | 0.00324 | 0.00473                                  | 0.00103                          | 0.00126                | 0.00148       |
| 66 商業                       | 0.02936  | 0.02957  | 0.02358           | 0.08861 | 0.08202 | 0.02852 | 0.36007                                  | 0.05934                          | 0.05285                | 0.05675       |
| 67 金融・保険                    | 0.01465  | 0.01471  | 0.02028           | 0.01494 | 0.01513 | 0.01116 | 0.01725                                  | 0.01107                          | 0.01636                | 0.01620       |
| 68 不動産                      | 0.00320  | 0.00324  | 0.07285           | 0.01732 | 0.02050 | 0.03766 | 0.05329                                  | 0.00751                          | 0.01361                | 0.00833       |
| 69 運輸・郵便                    | 0.03052  | 0.03082  | 0.03085           | 0.06643 | 0.07147 | 0.03726 | 0.04504                                  | 0.02639                          | 0.02995                | 0.03420       |
| 70 公務                       | 0.00106  | 0.00106  | 0.00180           | 0.00145 | 0.00164 | 0.00495 | 0.00185                                  | 0.00110                          | 0.00163                | 0.00104       |
| 71 教育                       | 0.00395  | 0.00399  | 0.00900           | 0.00102 | 0.00062 | 0.00084 | 0.00401                                  | 0.00056                          | 0.00071                | 0.00086       |
| 72 医療・福祉                    | 0.00023  | 0.00023  | 0.00080           | 0.00020 | 0.00019 | 0.00082 | 0.00105                                  | 0.00007                          | 0.00008                | 0.00008       |
| 73 他に分類されない会員制団体            | 0.00217  | 0.00218  | 0.00250           | 0.00460 | 0.00212 | 0.00211 | 0.00387                                  | 0.00159                          | 0.00610                | 0.00107       |
| 74 対事業所サービス                 | 0.32762  | 0.32599  | 0.29148           | 0.11658 | 0.08400 | 0.12403 | 0.14391                                  | 0.06649                          | 0.09717                | 0.07141       |
| 75 対個人サービス                  | 0.00438  | 0.00441  | 0.00340           | 0.00612 | 0.01085 | 0.00693 | 0.00507                                  | 0.00090                          | 0.00054                | 0.00054       |
| 76 事務用品                     | 0.00168  | 0.00168  | 0.00380           | 0.00270 | 0.00306 | 0.00264 | 0.00538                                  | 0.00098                          | 0.00262                | 0.00162       |
| 77 分類不明                     | 0.00330  | 0.00330  | 0.00558           | 0.00451 | 0.00510 | 0.01535 | 0.00574                                  | 0.00341                          | 0.00507                | 0.00324       |
| 計                           | 1.72668  | 1.72703  | 2.20507           | 1.78567 | 1.91387 | 1.62084 | 1.83408                                  | 1.66602                          | 1.64034                | 1.69957       |
| 影響力係数                       | 0.98869  | 0.98889  | 1.28261           | 1.02247 | 1.09587 | 0.92808 | 1.05018                                  | 0.95395                          | 0.93925                | 0.97317       |

2020年 情報通信産業連関表(逆行列係数表 実質) (I-(I-M)A)<sup>-1</sup>型

|                             | 21           |         | 22                       |                | 23      |         | 24      |                 | 25           |                | 26 |  | 27 |  | 28 |  | 29 |  | 30 |  |
|-----------------------------|--------------|---------|--------------------------|----------------|---------|---------|---------|-----------------|--------------|----------------|----|--|----|--|----|--|----|--|----|--|
|                             | 有線電気通<br>信機器 | 携帯電話機   | 無線電気通<br>信機器(除携<br>帯電話機) | その他の電<br>気通信機器 | 半導体素子   | 集積回路    | 液晶パネル   | フラットパネ<br>ル・電子管 | その他の電<br>子部品 | ラジオ・テレ<br>ビ受信機 |    |  |    |  |    |  |    |  |    |  |
| 1 固定電気通信                    | 0.00297      | 0.00186 | 0.00194                  | 0.00230        | 0.00181 | 0.00127 | 0.00124 | 0.00208         | 0.00173      | 0.00157        |    |  |    |  |    |  |    |  |    |  |
| 2 移動電気通信                    | 0.00246      | 0.00140 | 0.00157                  | 0.00178        | 0.00148 | 0.00096 | 0.00088 | 0.00192         | 0.00140      | 0.00117        |    |  |    |  |    |  |    |  |    |  |
| 3 電気通信に付帯するサービス             | 0.00014      | 0.00009 | 0.00009                  | 0.00011        | 0.00009 | 0.00006 | 0.00006 | 0.00012         | 0.00008      | 0.00007        |    |  |    |  |    |  |    |  |    |  |
| 4 公共放送                      | 0.00005      | 0.00004 | 0.00004                  | 0.00003        | 0.00007 | 0.00003 | 0.00005 | 0.00009         | 0.00004      | 0.00004        |    |  |    |  |    |  |    |  |    |  |
| 5 民間テレビジョン放送・多重放送           | 0.00418      | 0.00379 | 0.00237                  | 0.00211        | 0.00173 | 0.00253 | 0.00212 | 0.00161         | 0.00198      | 0.00524        |    |  |    |  |    |  |    |  |    |  |
| 6 民間ラジオ放送                   | 0.00019      | 0.00018 | 0.00011                  | 0.00010        | 0.00008 | 0.00012 | 0.00010 | 0.00007         | 0.00009      | 0.00024        |    |  |    |  |    |  |    |  |    |  |
| 7 民間衛星放送                    | 0.00025      | 0.00023 | 0.00014                  | 0.00013        | 0.00011 | 0.00016 | 0.00013 | 0.00010         | 0.00012      | 0.00032        |    |  |    |  |    |  |    |  |    |  |
| 8 有線テレビジョン放送                | 0.00001      | 0.00001 | 0.00000                  | 0.00000        | 0.00000 | 0.00000 | 0.00000 | 0.00000         | 0.00000      | 0.00001        |    |  |    |  |    |  |    |  |    |  |
| 9 有線ラジオ放送                   | 0.00244      | 0.00179 | 0.00086                  | 0.00115        | 0.00071 | 0.00046 | 0.00045 | 0.00050         | 0.00061      | 0.00059        |    |  |    |  |    |  |    |  |    |  |
| 10 ソフトウェア業                  | 0.00087      | 0.00133 | 0.00053                  | 0.00072        | 0.00069 | 0.00046 | 0.00043 | 0.00139         | 0.00098      | 0.00709        |    |  |    |  |    |  |    |  |    |  |
| 11 情報処理サービス                 | 0.01200      | 0.01201 | 0.00394                  | 0.01401        | 0.00557 | 0.00583 | 0.00465 | 0.00426         | 0.00848      | 0.01018        |    |  |    |  |    |  |    |  |    |  |
| 12 情報提供サービス                 | 0.00200      | 0.00202 | 0.00065                  | 0.00235        | 0.00092 | 0.00096 | 0.00076 | 0.00070         | 0.00140      | 0.00171        |    |  |    |  |    |  |    |  |    |  |
| 13 インターネット付随サービス            | 0.01527      | 0.01112 | 0.00528                  | 0.00715        | 0.00438 | 0.00273 | 0.00271 | 0.00304         | 0.00372      | 0.00340        |    |  |    |  |    |  |    |  |    |  |
| 14 新聞                       | 0.00189      | 0.00152 | 0.00142                  | 0.00223        | 0.00169 | 0.00124 | 0.00090 | 0.00322         | 0.00187      | 0.00168        |    |  |    |  |    |  |    |  |    |  |
| 15 出版                       | 0.00108      | 0.00077 | 0.00084                  | 0.00115        | 0.00098 | 0.00070 | 0.00052 | 0.00173         | 0.00119      | 0.00074        |    |  |    |  |    |  |    |  |    |  |
| 16 ニュース供給                   | 0.00021      | 0.00019 | 0.00012                  | 0.00011        | 0.00011 | 0.00013 | 0.00011 | 0.00010         | 0.00011      | 0.00025        |    |  |    |  |    |  |    |  |    |  |
| 17 映像・音声・文字情報制作業(除、ニュース供給業) | 0.00347      | 0.00266 | 0.00174                  | 0.00172        | 0.00161 | 0.00180 | 0.00150 | 0.00156         | 0.00164      | 0.00352        |    |  |    |  |    |  |    |  |    |  |
| 18 パーソナルコンピュータ              | 0.00000      | 0.00000 | 0.00000                  | 0.00000        | 0.00000 | 0.00000 | 0.00000 | 0.00000         | 0.00000      | 0.00000        |    |  |    |  |    |  |    |  |    |  |
| 19 電子計算機本体(除パソコン)           | 0.00000      | 0.00000 | 0.00000                  | 0.00000        | 0.00000 | 0.00000 | 0.00000 | 0.00000         | 0.00000      | 0.00000        |    |  |    |  |    |  |    |  |    |  |
| 20 電子計算機附属装置                | 0.00006      | 0.00002 | 0.00005                  | 0.00006        | 0.00002 | 0.00002 | 0.00001 | 0.00001         | 0.00002      | 0.00002        |    |  |    |  |    |  |    |  |    |  |
| 21 有線電気通信機器                 | 1.00000      | 0.00000 | 0.00000                  | 0.00000        | 0.00000 | 0.00000 | 0.00000 | 0.00000         | 0.00000      | 0.00000        |    |  |    |  |    |  |    |  |    |  |
| 22 携帯電話機                    | 0.00000      | 1.00000 | 0.00004                  | 0.00000        | 0.00001 | 0.00001 | 0.00000 | 0.00001         | 0.00000      | 0.00000        |    |  |    |  |    |  |    |  |    |  |
| 23 無線電気通信機器(除携帯電話機)         | 0.00001      | 0.00001 | 1.00001                  | 0.00001        | 0.00001 | 0.00001 | 0.00001 | 0.00001         | 0.00001      | 0.00001        |    |  |    |  |    |  |    |  |    |  |
| 24 その他の電気通信機器               | 0.00002      | 0.00001 | 0.00001                  | 1.02342        | 0.00002 | 0.00001 | 0.00001 | 0.00001         | 0.00002      | 0.00001        |    |  |    |  |    |  |    |  |    |  |
| 25 半導体素子                    | 0.00030      | 0.00056 | 0.00045                  | 0.00037        | 1.00009 | 0.00002 | 0.00384 | 0.00011         | 0.00023      | 0.00081        |    |  |    |  |    |  |    |  |    |  |
| 26 集積回路                     | 0.02635      | 0.02810 | 0.02294                  | 0.02194        | 0.00624 | 1.04594 | 0.04496 | 0.00349         | 0.01718      | 0.02178        |    |  |    |  |    |  |    |  |    |  |
| 27 液晶パネル                    | 0.02976      | 0.07366 | 0.04812                  | 0.00261        | 0.00185 | 0.00040 | 1.00029 | 0.00017         | 0.00104      | 0.14229        |    |  |    |  |    |  |    |  |    |  |
| 28 フラットパネル・電子管              | 0.00109      | 0.00052 | 0.00052                  | 0.00060        | 0.00018 | 0.00005 | 0.00004 | 1.00003         | 0.00032      | 0.00895        |    |  |    |  |    |  |    |  |    |  |
| 29 その他の電子部品                 | 0.11982      | 0.09452 | 0.11133                  | 0.21064        | 0.36481 | 0.08264 | 0.05128 | 0.06805         | 1.23105      | 0.08638        |    |  |    |  |    |  |    |  |    |  |
| 30 ラジオ・テレビ受信機               | 0.00000      | 0.00000 | 0.00000                  | 0.00000        | 0.00000 | 0.00000 | 0.00000 | 0.00000         | 0.00000      | 1.00000        |    |  |    |  |    |  |    |  |    |  |
| 31 ビデオ機器・デジタルカメラ            | 0.00000      | 0.00000 | 0.00000                  | 0.00000        | 0.00000 | 0.00000 | 0.00000 | 0.00000         | 0.00000      | 0.00000        |    |  |    |  |    |  |    |  |    |  |
| 32 通信ケーブル・光ファイバケーブル         | 0.00656      | 0.00230 | 0.00284                  | 0.00329        | 0.00003 | 0.00001 | 0.00002 | 0.00002         | 0.00003      | 0.00001        |    |  |    |  |    |  |    |  |    |  |
| 33 事務用機械                    | 0.00024      | 0.00021 | 0.00019                  | 0.00021        | 0.00027 | 0.00017 | 0.00017 | 0.00018         | 0.00022      | 0.00017        |    |  |    |  |    |  |    |  |    |  |
| 34 電気音響機器                   | 0.00015      | 0.00001 | 0.00026                  | 0.00001        | 0.00001 | 0.00000 | 0.00000 | 0.00001         | 0.00001      | 0.00148        |    |  |    |  |    |  |    |  |    |  |
| 35 情報記録物                    | 0.00022      | 0.00020 | 0.00009                  | 0.00021        | 0.00010 | 0.00011 | 0.00009 | 0.00009         | 0.00014      | 0.00021        |    |  |    |  |    |  |    |  |    |  |
| 36 電子計算機・同関連機器賃貸業           | 0.00206      | 0.00133 | 0.00117                  | 0.00162        | 0.00196 | 0.00192 | 0.00094 | 0.00117         | 0.00349      | 0.00141        |    |  |    |  |    |  |    |  |    |  |
| 37 事務用機械器具(除電算機等)賃貸業        | 0.00053      | 0.00029 | 0.00029                  | 0.00024        | 0.00061 | 0.00023 | 0.00024 | 0.00035         | 0.00034      | 0.00028        |    |  |    |  |    |  |    |  |    |  |
| 38 通信機械器具賃貸業                | 0.00083      | 0.00425 | 0.00098                  | 0.00084        | 0.00140 | 0.00191 | 0.00129 | 0.00063         | 0.00117      | 0.00295        |    |  |    |  |    |  |    |  |    |  |
| 39 広告                       | 0.01270      | 0.01158 | 0.00726                  | 0.00641        | 0.00531 | 0.00783 | 0.00657 | 0.00496         | 0.00608      | 0.01626        |    |  |    |  |    |  |    |  |    |  |
| 40 印刷・製版・製本                 | 0.00653      | 0.00494 | 0.00713                  | 0.00421        | 0.00771 | 0.00502 | 0.00704 | 0.00249         | 0.00440      | 0.01066        |    |  |    |  |    |  |    |  |    |  |
| 41 映画館、劇場・興行場               | 0.00005      | 0.00004 | 0.00003                  | 0.00002        | 0.00002 | 0.00003 | 0.00002 | 0.00002         | 0.00002      | 0.00005        |    |  |    |  |    |  |    |  |    |  |
| 42 電気通信施設建設                 | 0.00000      | 0.00000 | 0.00000                  | 0.00000        | 0.00000 | 0.00000 | 0.00000 | 0.00000         | 0.00000      | 0.00000        |    |  |    |  |    |  |    |  |    |  |
| 43 研究                       | 0.00000      | 0.00000 | 0.00000                  | 0.00000        | 0.00000 | 0.00000 | 0.00000 | 0.00000         | 0.00000      | 0.00000        |    |  |    |  |    |  |    |  |    |  |
| 44 農林水産業                    | 0.00125      | 0.00090 | 0.00106                  | 0.00066        | 0.00081 | 0.00061 | 0.00043 | 0.00064         | 0.00086      | 0.00089        |    |  |    |  |    |  |    |  |    |  |
| 45 鉱業                       | 0.00115      | 0.00060 | 0.00101                  | 0.00067        | 0.00106 | 0.00094 | 0.00067 | 0.00189         | 0.00151      | 0.00058        |    |  |    |  |    |  |    |  |    |  |
| 46 飲食品                      | 0.00056      | 0.00042 | 0.00045                  | 0.00031        | 0.00042 | 0.00035 | 0.00035 | 0.00052         | 0.00043      | 0.00041        |    |  |    |  |    |  |    |  |    |  |
| 47 繊維製品                     | 0.00263      | 0.00072 | 0.00118                  | 0.00135        | 0.00200 | 0.00194 | 0.00067 | 0.00146         | 0.00185      | 0.00057        |    |  |    |  |    |  |    |  |    |  |
| 48 パルプ・紙・木製品                | 0.01305      | 0.00780 | 0.01062                  | 0.00850        | 0.01088 | 0.00687 | 0.00593 | 0.01065         | 0.01564      | 0.01031        |    |  |    |  |    |  |    |  |    |  |
| 49 化学製品                     | 0.03042      | 0.02151 | 0.02424                  | 0.01198        | 0.02438 | 0.02108 | 0.02840 | 0.03196         | 0.02140      | 0.02006        |    |  |    |  |    |  |    |  |    |  |
| 50 石油・石炭製品                  | 0.00846      | 0.00537 | 0.00648                  | 0.00572        | 0.00925 | 0.00699 | 0.00615 | 0.01276         | 0.00883      | 0.00548        |    |  |    |  |    |  |    |  |    |  |
| 51 プラスチック・ゴム                | 0.00708      | 0.00549 | 0.00613                  | 0.00294        | 0.00344 | 0.00292 | 0.01116 | 0.01142         | 0.02486      | 0.04590        |    |  |    |  |    |  |    |  |    |  |
| 52 窯業・土石製品                  | 0.01526      | 0.00752 | 0.00990                  | 0.01273        | 0.02733 | 0.01901 | 0.01300 | 0.16889         | 0.05544      | 0.00882        |    |  |    |  |    |  |    |  |    |  |
| 53 鉄鋼                       | 0.03883      | 0.02342 | 0.03402                  | 0.03718        | 0.02366 | 0.01014 | 0.01059 | 0.04071         | 0.03904      | 0.02175        |    |  |    |  |    |  |    |  |    |  |
| 54 非鉄金属                     | 0.06446      | 0.02606 | 0.06157                  | 0.01823        | 0.02656 | 0.02939 | 0.00677 | 0.03572         | 0.06645      | 0.01685        |    |  |    |  |    |  |    |  |    |  |
| 55 金属製品                     | 0.04292      | 0.01093 | 0.02774                  | 0.02322        | 0.01969 | 0.01249 | 0.01098 | 0.04629         | 0.03243      | 0.01209        |    |  |    |  |    |  |    |  |    |  |
| 56 はん用機械                    | 0.00445      | 0.00245 | 0.00235                  | 0.00427        | 0.00411 | 0.00229 | 0.00218 | 0.00509         | 0.00372      | 0.00928        |    |  |    |  |    |  |    |  |    |  |
| 57 生産用機械                    | 0.00388      | 0.00172 | 0.00163                  | 0.00165        | 0.00447 | 0.00416 | 0.00331 | 0.00321         | 0.00364      | 0.00473        |    |  |    |  |    |  |    |  |    |  |
| 58 業務用機械                    | 0.00020      | 0.00020 | 0.00017                  | 0.00016        | 0.00023 | 0.00014 | 0.00043 | 0.00015         | 0.00017      | 0.00194        |    |  |    |  |    |  |    |  |    |  |
| 59 電気機械                     | 0.01576      | 0.03785 | 0.01600                  | 0.02308        | 0.07798 | 0.01471 | 0.00961 | 0.00314         | 0.01241      | 0.01330        |    |  |    |  |    |  |    |  |    |  |
| 60 輸送機械                     | 0.00447      | 0.00396 | 0.00349                  | 0.00344        | 0.00425 | 0.00302 | 0.00305 | 0.00374         | 0.00403      | 0.00319        |    |  |    |  |    |  |    |  |    |  |
| 61 その他の製造工業製品               | 0.00133      | 0.00087 | 0.00169                  | 0.00228        | 0.00109 | 0.00063 | 0.00086 | 0.00109         | 0.00138      | 0.00232        |    |  |    |  |    |  |    |  |    |  |
| 62 建設                       | 0.00609      | 0.00317 | 0.00461                  | 0.00439        | 0.00568 | 0.00311 | 0.00365 | 0.00568         | 0.00795      | 0.00252        |    |  |    |  |    |  |    |  |    |  |
| 63 電力・ガス・熱供給                | 0.02633      | 0.01677 | 0.02309                  | 0.02363        | 0.04325 | 0.04017 | 0.03586 | 0.06272         | 0.04545      | 0.02069        |    |  |    |  |    |  |    |  |    |  |
| 64 水道                       | 0.00180      | 0.00126 | 0.00139                  | 0.00154        | 0.00184 | 0.00176 | 0.00440 | 0.00147         | 0.00266      | 0.00141        |    |  |    |  |    |  |    |  |    |  |
| 65 廃棄物処理                    | 0.00152      | 0.00117 | 0.00140                  | 0.00155        | 0.00209 | 0.00196 | 0.00180 | 0.00343         | 0.00242      | 0.00124        |    |  |    |  |    |  |    |  |    |  |
| 66 商業                       | 0.07109      | 0.06555 | 0.06506                  | 0.05150        | 0.06809 | 0.04498 | 0.04976 | 0.06263         | 0.05722      | 0.06582        |    |  |    |  |    |  |    |  |    |  |
| 67 金融・保険                    | 0.02176      | 0.01099 | 0.00976                  | 0.01941        | 0.01155 | 0.00999 | 0.01215 | 0.01303         | 0.01509      | 0.01005        |    |  |    |  |    |  |    |  |    |  |
| 68 不動産                      | 0.01166      | 0.00906 | 0.00674                  | 0.00670        | 0.00741 | 0.00566 | 0.00547 | 0.0             |              |                |    |  |    |  |    |  |    |  |    |  |

2020年 情報通信産業連関表(逆行列係数表 実質) (I-(I-M)A)<sup>-1</sup>型

|                             | 31                    | 32                       | 33      | 34         | 35      | 36                     | 37                        | 38            | 39      | 40           |
|-----------------------------|-----------------------|--------------------------|---------|------------|---------|------------------------|---------------------------|---------------|---------|--------------|
|                             | ビデオ機器・<br>デジタルカメ<br>ラ | 通信ケーブ<br>ル・光ファイ<br>バケーブル | 事務用機械   | 電気音響機<br>器 | 情報記録物   | 電子計算機・<br>同関連機器<br>賃貸業 | 事務用機械<br>器具(除電算<br>機等)賃貸業 | 通信機械器<br>具賃貸業 | 広告      | 印刷・製版・<br>製本 |
| 1 固定電気通信                    | 0.00133               | 0.00288                  | 0.00218 | 0.00242    | 0.00297 | 0.00192                | 0.00220                   | 0.00231       | 0.02128 | 0.00274      |
| 2 移動電気通信                    | 0.00110               | 0.00252                  | 0.00133 | 0.00193    | 0.00256 | 0.00132                | 0.00151                   | 0.00159       | 0.01449 | 0.00270      |
| 3 電気通信に附帯するサービス             | 0.00007               | 0.00016                  | 0.00009 | 0.00011    | 0.00015 | 0.00008                | 0.00009                   | 0.00010       | 0.00078 | 0.00015      |
| 4 公共放送                      | 0.00009               | 0.00008                  | 0.00005 | 0.00005    | 0.00009 | 0.00017                | 0.00019                   | 0.00020       | 0.00046 | 0.00008      |
| 5 民間テレビジョン放送・多重放送           | 0.00176               | 0.00263                  | 0.00173 | 0.00258    | 0.00414 | 0.00317                | 0.00366                   | 0.00385       | 0.32771 | 0.00193      |
| 6 民間ラジオ放送                   | 0.00008               | 0.00012                  | 0.00008 | 0.00012    | 0.00019 | 0.00015                | 0.00017                   | 0.00018       | 0.01516 | 0.00009      |
| 7 民間衛星放送                    | 0.00011               | 0.00016                  | 0.00011 | 0.00016    | 0.00026 | 0.00019                | 0.00022                   | 0.00024       | 0.02028 | 0.00012      |
| 8 有線テレビジョン放送                | 0.00000               | 0.00000                  | 0.00000 | 0.00000    | 0.00001 | 0.00001                | 0.00001                   | 0.00001       | 0.00047 | 0.00000      |
| 9 有線ラジオ放送                   | 0.00039               | 0.00069                  | 0.00042 | 0.00053    | 0.00063 | 0.00068                | 0.00077                   | 0.00081       | 0.01390 | 0.00047      |
| 10 ソフトウェア業                  | 0.00176               | 0.00122                  | 0.00054 | 0.00067    | 0.00103 | 0.00258                | 0.00297                   | 0.00313       | 0.00279 | 0.00080      |
| 11 情報処理サービス                 | 0.00742               | 0.00773                  | 0.00361 | 0.00806    | 0.00396 | 0.00835                | 0.00960                   | 0.01011       | 0.01782 | 0.00659      |
| 12 情報提供サービス                 | 0.00124               | 0.00127                  | 0.00059 | 0.00134    | 0.00065 | 0.00138                | 0.00159                   | 0.00168       | 0.00295 | 0.00108      |
| 13 インターネット附帯サービス            | 0.00232               | 0.00410                  | 0.00250 | 0.00315    | 0.00343 | 0.00404                | 0.00459                   | 0.00483       | 0.06935 | 0.00281      |
| 14 新聞                       | 0.00165               | 0.00153                  | 0.00109 | 0.00263    | 0.00178 | 0.00126                | 0.00144                   | 0.00152       | 0.05726 | 0.00145      |
| 15 出版                       | 0.00086               | 0.00079                  | 0.00086 | 0.00139    | 0.00155 | 0.00092                | 0.00106                   | 0.00112       | 0.01846 | 0.00183      |
| 16 ニュース供給                   | 0.00012               | 0.00014                  | 0.00010 | 0.00013    | 0.00020 | 0.00022                | 0.00023                   | 0.00025       | 0.01322 | 0.00011      |
| 17 映像・音声・文字情報制作業(除・ニュース供給業) | 0.00177               | 0.00205                  | 0.00156 | 0.00183    | 0.00295 | 0.00316                | 0.00366                   | 0.00385       | 0.17139 | 0.00162      |
| 18 パーソナルコンピュータ              | 0.00000               | 0.00000                  | 0.00000 | 0.00000    | 0.00000 | 0.00000                | 0.00000                   | 0.00000       | 0.00000 | 0.00000      |
| 19 電子計算機本体(除パソコン)           | 0.00000               | 0.00000                  | 0.00000 | 0.00000    | 0.00000 | 0.00000                | 0.00000                   | 0.00000       | 0.00000 | 0.00000      |
| 20 電子計算機附属装置                | 0.00001               | 0.00002                  | 0.00002 | 0.00002    | 0.00002 | 0.00118                | 0.00137                   | 0.00144       | 0.00005 | 0.00002      |
| 21 有線電気通信機器                 | 0.00000               | 0.00000                  | 0.00000 | 0.00000    | 0.00000 | 0.00001                | 0.00001                   | 0.00001       | 0.00001 | 0.00000      |
| 22 携帯電話機                    | 0.00000               | 0.00000                  | 0.00000 | 0.00000    | 0.00000 | 0.00001                | 0.00001                   | 0.00001       | 0.00002 | 0.00000      |
| 23 無線電気通信機器(除携帯電話機)         | 0.00001               | 0.00001                  | 0.00001 | 0.00001    | 0.00001 | 0.00002                | 0.00002                   | 0.00002       | 0.00002 | 0.00001      |
| 24 その他の電気通信機器               | 0.00001               | 0.00002                  | 0.00001 | 0.00001    | 0.00002 | 0.00002                | 0.00002                   | 0.00002       | 0.00002 | 0.00001      |
| 25 半導体素子                    | 0.00040               | 0.00000                  | 0.00030 | 0.00048    | 0.00000 | 0.00000                | 0.00000                   | 0.00000       | 0.00000 | 0.00000      |
| 26 集積回路                     | 0.03327               | 0.00011                  | 0.03167 | 0.03081    | 0.00012 | 0.00027                | 0.00031                   | 0.00032       | 0.00020 | 0.00009      |
| 27 液晶パネル                    | 0.05987               | 0.00012                  | 0.01547 | 0.05045    | 0.00011 | 0.00034                | 0.00039                   | 0.00041       | 0.00022 | 0.00011      |
| 28 フラットパネル・電子管              | 0.00191               | 0.00002                  | 0.00116 | 0.00089    | 0.00002 | 0.00006                | 0.00006                   | 0.00007       | 0.00004 | 0.00002      |
| 29 その他の電子部品                 | 0.05436               | 0.00274                  | 0.05694 | 0.12742    | 0.00402 | 0.00274                | 0.00308                   | 0.00325       | 0.00547 | 0.00223      |
| 30 ラジオ・テレビ受信機               | 0.00000               | 0.00000                  | 0.00000 | 0.00000    | 0.00000 | 0.00000                | 0.00000                   | 0.00000       | 0.00000 | 0.00000      |
| 31 ビデオ機器・デジタルカメラ            | 1.00030               | 0.00000                  | 0.00000 | 0.00000    | 0.00000 | 0.00000                | 0.00000                   | 0.00000       | 0.00000 | 0.00000      |
| 32 通信ケーブル・光ファイバケーブル         | 0.00067               | 1.05144                  | 0.00002 | 0.00012    | 0.00003 | 0.00001                | 0.00001                   | 0.00001       | 0.00002 | 0.00002      |
| 33 事務用機械                    | 0.00015               | 0.00025                  | 1.1472  | 0.00024    | 0.00025 | 0.00239                | 0.00274                   | 0.00289       | 0.00050 | 0.00025      |
| 34 電気音響機器                   | 0.00203               | 0.00001                  | 0.00001 | 1.01034    | 0.00001 | 0.00002                | 0.00002                   | 0.00002       | 0.00001 | 0.00001      |
| 35 情報記録物                    | 0.00013               | 0.00014                  | 0.00008 | 0.00014    | 1.00011 | 0.00018                | 0.00021                   | 0.00022       | 0.00388 | 0.00012      |
| 36 電子計算機・同関連機器賃貸業           | 0.00104               | 0.00358                  | 0.00126 | 0.00168    | 0.00136 | 1.00099                | 0.00112                   | 0.00118       | 0.00476 | 0.00195      |
| 37 事務用機械器具(除電算機等)賃貸業        | 0.00018               | 0.00053                  | 0.00028 | 0.00061    | 0.00051 | 0.00023                | 1.00027                   | 0.00028       | 0.00137 | 0.00042      |
| 38 通信機械器具賃貸業                | 0.00102               | 0.00094                  | 0.00079 | 0.00234    | 0.00226 | 0.00023                | 0.00026                   | 0.00028       | 0.00132 | 0.00221      |
| 39 広告                       | 0.00544               | 0.00812                  | 0.00533 | 0.00799    | 0.01284 | 0.00980                | 0.01130                   | 0.01189       | 1.02109 | 0.00597      |
| 40 印刷・製版・製本                 | 0.01878               | 0.00382                  | 0.01194 | 0.01070    | 0.01997 | 0.00301                | 0.00347                   | 0.00365       | 0.04638 | 1.04901      |
| 41 映画館・劇場・興行場               | 0.00002               | 0.00003                  | 0.00002 | 0.00003    | 0.00004 | 0.00004                | 0.00005                   | 0.00005       | 0.00265 | 0.00002      |
| 42 電気通信施設建設                 | 0.00000               | 0.00000                  | 0.00000 | 0.00000    | 0.00000 | 0.00000                | 0.00000                   | 0.00000       | 0.00000 | 0.00000      |
| 43 研究                       | 0.00000               | 0.00000                  | 0.00000 | 0.00000    | 0.00000 | 0.00000                | 0.00000                   | 0.00000       | 0.00000 | 0.00000      |
| 44 農林水産業                    | 0.00081               | 0.00171                  | 0.00109 | 0.00148    | 0.00362 | 0.00045                | 0.00052                   | 0.00055       | 0.00171 | 0.00411      |
| 45 鉱業                       | 0.00094               | 0.00251                  | 0.00078 | 0.00083    | 0.00098 | 0.00020                | 0.00024                   | 0.00025       | 0.00049 | 0.00088      |
| 46 飲食料品                     | 0.00042               | 0.00116                  | 0.00054 | 0.00053    | 0.00286 | 0.00033                | 0.00039                   | 0.00041       | 0.00280 | 0.00116      |
| 47 繊維製品                     | 0.00083               | 0.00324                  | 0.00086 | 0.00151    | 0.00346 | 0.00169                | 0.00195                   | 0.00206       | 0.00105 | 0.00105      |
| 48 パルプ・紙・木製品                | 0.00124               | 0.02256                  | 0.01020 | 0.03011    | 0.02188 | 0.00471                | 0.00541                   | 0.00570       | 0.02074 | 0.11534      |
| 49 化学製品                     | 0.02588               | 0.09032                  | 0.03799 | 0.02507    | 0.07953 | 0.00542                | 0.00623                   | 0.00656       | 0.01249 | 0.00518      |
| 50 石油・石炭製品                  | 0.00655               | 0.01904                  | 0.00899 | 0.00754    | 0.02034 | 0.00509                | 0.00587                   | 0.00618       | 0.01038 | 0.01239      |
| 51 プラスチック・ゴム                | 0.03449               | 0.04974                  | 0.06390 | 0.04624    | 0.21629 | 0.00491                | 0.00559                   | 0.00589       | 0.01411 | 0.06531      |
| 52 窯業・土石製品                  | 0.01067               | 0.18056                  | 0.01027 | 0.01126    | 0.00217 | 0.00066                | 0.00075                   | 0.00079       | 0.00103 | 0.00135      |
| 53 鉄鋼                       | 0.05679               | 0.01680                  | 0.03717 | 0.04330    | 0.00416 | 0.00279                | 0.00315                   | 0.00332       | 0.00314 | 0.00507      |
| 54 非鉄金属                     | 0.04652               | 0.06286                  | 0.01212 | 0.02634    | 0.00416 | 0.00084                | 0.00095                   | 0.00101       | 0.00119 | 0.00287      |
| 55 金属製品                     | 0.02717               | 0.01268                  | 0.02050 | 0.04889    | 0.00369 | 0.00166                | 0.00190                   | 0.00200       | 0.00194 | 0.00387      |
| 56 はん用機械                    | 0.00610               | 0.00122                  | 0.00446 | 0.00449    | 0.00088 | 0.00175                | 0.00196                   | 0.00206       | 0.00149 | 0.00092      |
| 57 生産用機械                    | 0.00255               | 0.00142                  | 0.00190 | 0.00194    | 0.00142 | 0.00222                | 0.00248                   | 0.00262       | 0.00183 | 0.00111      |
| 58 業務用機械                    | 0.00229               | 0.00020                  | 0.00404 | 0.00338    | 0.00018 | 0.00033                | 0.00037                   | 0.00039       | 0.00057 | 0.00019      |
| 59 電気機械                     | 0.01617               | 0.00119                  | 0.01444 | 0.01760    | 0.00086 | 0.00144                | 0.00162                   | 0.00170       | 0.00169 | 0.00067      |
| 60 輸送機械                     | 0.00280               | 0.00516                  | 0.00377 | 0.00416    | 0.00433 | 0.00851                | 0.00953                   | 0.01003       | 0.00757 | 0.00474      |
| 61 その他の製造工業製品               | 0.00154               | 0.00141                  | 0.00118 | 0.00235    | 0.00150 | 0.00481                | 0.00557                   | 0.00586       | 0.00281 | 0.00066      |
| 62 建設                       | 0.00248               | 0.00757                  | 0.00274 | 0.00511    | 0.00861 | 0.00258                | 0.00298                   | 0.00313       | 0.00439 | 0.00466      |
| 63 電力・ガス・熱供給                | 0.02301               | 0.08487                  | 0.03085 | 0.02673    | 0.03639 | 0.00527                | 0.00601                   | 0.00633       | 0.01870 | 0.00561      |
| 64 水道                       | 0.00124               | 0.00198                  | 0.00150 | 0.00161    | 0.00256 | 0.00078                | 0.00089                   | 0.00094       | 0.00191 | 0.00211      |
| 65 廃棄物処理                    | 0.00111               | 0.00475                  | 0.00133 | 0.00153    | 0.00204 | 0.00075                | 0.00086                   | 0.00090       | 0.00382 | 0.00247      |
| 66 商業                       | 0.06438               | 0.10738                  | 0.07108 | 0.07613    | 0.08305 | 0.02195                | 0.02527                   | 0.02660       | 0.03441 | 0.01126      |
| 67 金融・保険                    | 0.01129               | 0.02378                  | 0.01390 | 0.01310    | 0.01491 | 0.03763                | 0.04343                   | 0.04571       | 0.01383 | 0.02044      |
| 68 不動産                      | 0.001032              | 0.00145                  | 0.00820 | 0.01405    | 0.01135 | 0.01447                | 0.01662                   | 0.01750       | 0.02265 | 0.01354      |
| 69 運輸・郵便                    | 0.02468               | 0.06217                  | 0.03232 | 0.03028    | 0.03965 | 0.01227                | 0.01413                   | 0.01487       | 0.03375 | 0.04528      |
| 70 公務                       | 0.00134               | 0.00458                  | 0.00162 | 0.00124    | 0.00252 | 0.00143                | 0.00164                   | 0.00173       | 0.00277 | 0.00161      |
| 71 教育                       | 0.00064               | 0.00044                  | 0.00055 | 0.00106    | 0.00030 | 0.00058                | 0.00067                   | 0.00070       | 0.00267 | 0.00032      |
| 72 医療・福祉                    | 0.00007               | 0.00017                  | 0.00009 | 0.00008    | 0.00011 | 0.00006                | 0.00007                   | 0.00007       | 0.00045 | 0.00014      |
| 73 他に分類されない会員制団体            | 0.00069               | 0.00233                  | 0.00183 | 0.00104    | 0.00118 | 0.00188                | 0.00216                   | 0.00227       | 0.00491 | 0.00162      |
| 74 対事業所サービス                 | 0.05373               | 0.08624                  | 0.07317 | 0.08469    | 0.08103 | 0.21060                | 0.23554                   | 0.24805       | 0.17010 | 0.08783      |
| 75 対個人サービス                  | 0.00055               | 0.00076                  | 0.00052 | 0.00050    | 0.01256 | 0.00120                | 0.00138                   | 0.00145       | 0.01702 | 0.00058      |
| 76 事務用品                     | 0.00087               | 0.00203                  | 0.00179 | 0.00163    | 0.00248 | 0.00124                | 0.00142                   | 0.00150       | 0.00342 | 0.00191      |
| 77 分類不明                     | 0.00415               | 0.01422                  | 0.00501 | 0.00384    | 0.00781 | 0.00442                | 0.00509                   | 0.00536       | 0.00861 | 0.00499      |
| 計                           | 1.65599               | 1.98846                  | 1.73754 | 1.81100    | 1.74712 | 1.41610                | 1.47133                   | 1.49625       | 2.28626 | 1.69509      |
| 影響力係数                       | 0.94821               | 1.13858                  | 0.99491 | 1.03697    | 1.00039 | 0.81085                | 0.84247                   | 0.85675       | 1.30910 | 0.97060      |

2020年 情報通信産業連関表(逆行列係数表 実質) (I-(I-M)A)<sup>-1</sup>型

|                             | 41         | 42       | 43      | 44      | 45      | 46      | 47      | 48        | 49      | 50      |
|-----------------------------|------------|----------|---------|---------|---------|---------|---------|-----------|---------|---------|
|                             | 映画館・劇場・興行場 | 電気通信施設建設 | 研究      | 農林水産業   | 鉱業      | 飲食料品    | 繊維製品    | パルプ・紙・木製品 | 化学製品    | 石油・石炭製品 |
| 1 固定電気通信                    | 0.00982    | 0.00312  | 0.01376 | 0.00235 | 0.00450 | 0.00269 | 0.00256 | 0.00279   | 0.00496 | 0.00057 |
| 2 移動電気通信                    | 0.00750    | 0.00450  | 0.00493 | 0.00181 | 0.00405 | 0.00210 | 0.00242 | 0.00240   | 0.00614 | 0.00044 |
| 3 電気通信に付帯するサービス             | 0.00040    | 0.00022  | 0.00039 | 0.00016 | 0.00022 | 0.00015 | 0.00013 | 0.00015   | 0.00028 | 0.00003 |
| 4 公共放送                      | 0.00054    | 0.00011  | 0.00008 | 0.00014 | 0.00011 | 0.00010 | 0.00007 | 0.00008   | 0.00006 | 0.00004 |
| 5 民間テレビジョン放送・多重放送           | 0.00836    | 0.00192  | 0.00231 | 0.00198 | 0.00225 | 0.00544 | 0.00300 | 0.00265   | 0.01045 | 0.00037 |
| 6 民間ラジオ放送                   | 0.00039    | 0.00009  | 0.00011 | 0.00009 | 0.00010 | 0.00025 | 0.00014 | 0.00012   | 0.00048 | 0.00002 |
| 7 民間衛星放送                    | 0.00047    | 0.00012  | 0.00014 | 0.00012 | 0.00014 | 0.00034 | 0.00018 | 0.00016   | 0.00065 | 0.00002 |
| 8 有線テレビジョン放送                | 0.00002    | 0.00000  | 0.00001 | 0.00000 | 0.00000 | 0.00001 | 0.00000 | 0.00000   | 0.00002 | 0.00000 |
| 9 有線ラジオ放送                   | 0.00303    | 0.00054  | 0.00088 | 0.00042 | 0.00063 | 0.00066 | 0.00047 | 0.00071   | 0.00102 | 0.00012 |
| 10 ソフトウェア業                  | 0.00175    | 0.00080  | 0.00465 | 0.00158 | 0.00101 | 0.00118 | 0.00088 | 0.00108   | 0.00113 | 0.00017 |
| 11 情報処理サービス                 | 0.01178    | 0.00812  | 0.02128 | 0.00426 | 0.00565 | 0.00548 | 0.00493 | 0.00687   | 0.00922 | 0.00121 |
| 12 情報提供サービス                 | 0.00195    | 0.00134  | 0.00345 | 0.00069 | 0.00092 | 0.00090 | 0.00080 | 0.00112   | 0.00152 | 0.00020 |
| 13 インターネット付随サービス            | 0.01023    | 0.00320  | 0.00532 | 0.00247 | 0.00372 | 0.00375 | 0.00270 | 0.00426   | 0.00583 | 0.00069 |
| 14 新聞                       | 0.00292    | 0.00108  | 0.00258 | 0.00091 | 0.00135 | 0.00190 | 0.00216 | 0.00147   | 0.00257 | 0.00033 |
| 15 出版                       | 0.00281    | 0.00108  | 0.00081 | 0.00095 | 0.00114 | 0.00130 | 0.00140 | 0.00121   | 0.00197 | 0.00014 |
| 16 ニュース供給                   | 0.01368    | 0.00012  | 0.00013 | 0.00011 | 0.00012 | 0.00026 | 0.00015 | 0.00014   | 0.00045 | 0.00002 |
| 17 映像・音声・文字情報制作業(除・ニュース供給業) | 0.28424    | 0.00170  | 0.00257 | 0.00151 | 0.00193 | 0.00351 | 0.00222 | 0.00211   | 0.00603 | 0.00031 |
| 18 パーソナルコンピュータ              | 0.00000    | 0.00000  | 0.00000 | 0.00000 | 0.00000 | 0.00000 | 0.00000 | 0.00000   | 0.00000 | 0.00000 |
| 19 電子計算機本体(除パソコン)           | 0.00000    | 0.00000  | 0.00000 | 0.00000 | 0.00000 | 0.00000 | 0.00000 | 0.00000   | 0.00000 | 0.00000 |
| 20 電子計算機附属装置                | 0.00004    | 0.00003  | 0.00003 | 0.00001 | 0.00003 | 0.00002 | 0.00002 | 0.00002   | 0.00002 | 0.00000 |
| 21 有線電気通信機器                 | 0.00000    | 0.00095  | 0.00000 | 0.00000 | 0.00001 | 0.00000 | 0.00000 | 0.00000   | 0.00000 | 0.00000 |
| 22 携帯電話機                    | 0.00001    | 0.00003  | 0.00001 | 0.00000 | 0.00000 | 0.00000 | 0.00000 | 0.00000   | 0.00001 | 0.00000 |
| 23 無線電気通信機器(除携帯電話機)         | 0.00002    | 0.00162  | 0.00002 | 0.00002 | 0.00002 | 0.00001 | 0.00001 | 0.00001   | 0.00001 | 0.00000 |
| 24 その他の電気通信機器               | 0.00002    | 0.01035  | 0.00002 | 0.00001 | 0.00002 | 0.00001 | 0.00001 | 0.00001   | 0.00001 | 0.00000 |
| 25 半導体素子                    | 0.00000    | 0.00001  | 0.00000 | 0.00000 | 0.00000 | 0.00000 | 0.00000 | 0.00000   | 0.00000 | 0.00000 |
| 26 集積回路                     | 0.00020    | 0.00046  | 0.00021 | 0.00009 | 0.00014 | 0.00007 | 0.00008 | 0.00007   | 0.00006 | 0.00002 |
| 27 液晶パネル                    | 0.00022    | 0.00037  | 0.00022 | 0.00010 | 0.00020 | 0.00009 | 0.00011 | 0.00010   | 0.00008 | 0.00002 |
| 28 フラットパネル・電子管              | 0.00004    | 0.00004  | 0.00004 | 0.00002 | 0.00004 | 0.00002 | 0.00002 | 0.00002   | 0.00002 | 0.00000 |
| 29 その他の電子部品                 | 0.00529    | 0.00451  | 0.00592 | 0.00099 | 0.00211 | 0.00105 | 0.00098 | 0.00108   | 0.00105 | 0.00024 |
| 30 ラジオ・テレビ受信機               | 0.00000    | 0.00000  | 0.00000 | 0.00000 | 0.00000 | 0.00000 | 0.00000 | 0.00000   | 0.00000 | 0.00000 |
| 31 ビデオ機器・デジタルカメラ            | 0.00000    | 0.00000  | 0.00000 | 0.00000 | 0.00000 | 0.00000 | 0.00000 | 0.00000   | 0.00000 | 0.00000 |
| 32 通信ケーブル・光ファイバケーブル         | 0.00003    | 0.06142  | 0.00011 | 0.00002 | 0.00003 | 0.00001 | 0.00002 | 0.00003   | 0.00002 | 0.00000 |
| 33 事務用機械                    | 0.00045    | 0.00034  | 0.00055 | 0.00019 | 0.00041 | 0.00021 | 0.00021 | 0.00021   | 0.00019 | 0.00005 |
| 34 電気音響機器                   | 0.00001    | 0.00007  | 0.00001 | 0.00002 | 0.00001 | 0.00001 | 0.00001 | 0.00001   | 0.00001 | 0.00000 |
| 35 情報記録物                    | 0.00716    | 0.00014  | 0.00032 | 0.00009 | 0.00011 | 0.00014 | 0.00011 | 0.00013   | 0.00024 | 0.00002 |
| 36 電子計算機・関連機器賃貸業            | 0.00258    | 0.00198  | 0.00340 | 0.00109 | 0.00180 | 0.00191 | 0.00180 | 0.00197   | 0.00156 | 0.00031 |
| 37 事務用機械器具(除電算機等)賃貸業        | 0.00695    | 0.00031  | 0.00152 | 0.00035 | 0.00133 | 0.00040 | 0.00045 | 0.00047   | 0.00062 | 0.00014 |
| 38 通信機械器具賃貸業                | 0.00054    | 0.00050  | 0.00050 | 0.00097 | 0.00265 | 0.00084 | 0.00064 | 0.00089   | 0.00056 | 0.00027 |
| 39 広告                       | 0.02336    | 0.00591  | 0.00709 | 0.00613 | 0.00692 | 0.01688 | 0.00931 | 0.00818   | 0.03248 | 0.00112 |
| 40 印刷・製版・製本                 | 0.00656    | 0.00279  | 0.01947 | 0.00294 | 0.00291 | 0.01063 | 0.00472 | 0.00822   | 0.00603 | 0.00049 |
| 41 映画館・劇場・興行場               | 1.00347    | 0.00002  | 0.00004 | 0.00002 | 0.00003 | 0.00005 | 0.00003 | 0.00003   | 0.00009 | 0.00000 |
| 42 電気通信施設建設                 | 0.00000    | 1.00000  | 0.00000 | 0.00000 | 0.00000 | 0.00000 | 0.00000 | 0.00000   | 0.00000 | 0.00000 |
| 43 研究                       | 0.00000    | 0.00000  | 1.00000 | 0.00000 | 0.00000 | 0.00000 | 0.00000 | 0.00000   | 0.00000 | 0.00000 |
| 44 農林水産業                    | 0.00176    | 0.00069  | 0.00031 | 1.13655 | 0.00057 | 0.22288 | 0.00825 | 0.03738   | 0.00536 | 0.00007 |
| 45 鉱業                       | 0.00145    | 0.00080  | 0.00055 | 0.00103 | 1.00282 | 0.00082 | 0.00101 | 0.00151   | 0.00260 | 0.28559 |
| 46 飲食料品                     | 0.00359    | 0.00037  | 0.00480 | 0.13302 | 0.00039 | 1.20836 | 0.00497 | 0.00685   | 0.01009 | 0.00007 |
| 47 繊維製品                     | 0.00122    | 0.00131  | 0.00089 | 0.00290 | 0.00189 | 0.00142 | 1.07910 | 0.00356   | 0.00087 | 0.00014 |
| 48 パルプ・紙・木製品                | 0.01149    | 0.00724  | 0.01933 | 0.03286 | 0.00716 | 0.03079 | 0.01298 | 1.30739   | 0.02425 | 0.00098 |
| 49 化学製品                     | 0.01000    | 0.01362  | 0.02170 | 0.05965 | 0.01776 | 0.02977 | 0.11684 | 0.04954   | 1.29177 | 0.00288 |
| 50 石油・石炭製品                  | 0.01693    | 0.01245  | 0.01160 | 0.02888 | 0.08467 | 0.01620 | 0.01738 | 0.01659   | 0.07119 | 1.05558 |
| 51 プラスチック・ゴム                | 0.00808    | 0.02743  | 0.01536 | 0.01825 | 0.01136 | 0.03087 | 0.01755 | 0.03524   | 0.03223 | 0.00108 |
| 52 窯業・土石製品                  | 0.00117    | 0.02535  | 0.00313 | 0.00339 | 0.00158 | 0.00377 | 0.00186 | 0.00493   | 0.00714 | 0.00044 |
| 53 鉄鋼                       | 0.00310    | 0.03094  | 0.00336 | 0.00489 | 0.01573 | 0.00789 | 0.00369 | 0.03161   | 0.00674 | 0.00107 |
| 54 非鉄金属                     | 0.00107    | 0.00747  | 0.00130 | 0.00126 | 0.00244 | 0.00267 | 0.00123 | 0.00442   | 0.00566 | 0.00021 |
| 55 金属製品                     | 0.00212    | 0.03624  | 0.00232 | 0.00496 | 0.02078 | 0.01473 | 0.00491 | 0.01681   | 0.01240 | 0.00145 |
| 56 はん用機械                    | 0.00142    | 0.00328  | 0.00148 | 0.00074 | 0.00350 | 0.00073 | 0.00067 | 0.00193   | 0.00074 | 0.00024 |
| 57 生産用機械                    | 0.00157    | 0.00162  | 0.00172 | 0.00077 | 0.00371 | 0.00084 | 0.00078 | 0.00100   | 0.00083 | 0.00027 |
| 58 業務用機械                    | 0.00073    | 0.00024  | 0.00026 | 0.00046 | 0.00027 | 0.00024 | 0.00016 | 0.00021   | 0.00015 | 0.00004 |
| 59 電気機械                     | 0.00263    | 0.00488  | 0.00130 | 0.00092 | 0.00147 | 0.00063 | 0.00053 | 0.00075   | 0.00054 | 0.00016 |
| 60 輸送機械                     | 0.00689    | 0.00633  | 0.00734 | 0.01449 | 0.00769 | 0.00633 | 0.00367 | 0.00491   | 0.00387 | 0.00157 |
| 61 その他の製造工業製品               | 0.00156    | 0.00179  | 0.00619 | 0.00095 | 0.00271 | 0.00086 | 0.00816 | 0.00195   | 0.00062 | 0.00015 |
| 62 建設                       | 0.00768    | 0.00253  | 0.00597 | 0.00510 | 0.00866 | 0.00342 | 0.00489 | 0.00778   | 0.00577 | 0.00124 |
| 63 電力・ガス・熱供給                | 0.08998    | 0.02081  | 0.01986 | 0.02340 | 0.05015 | 0.03071 | 0.04662 | 0.07039   | 0.04445 | 0.00131 |
| 64 水道                       | 0.01062    | 0.00170  | 0.01074 | 0.00233 | 0.00533 | 0.00371 | 0.00313 | 0.00444   | 0.00461 | 0.00116 |
| 65 廃棄物処理                    | 0.01381    | 0.00709  | 0.00487 | 0.00201 | 0.00442 | 0.00273 | 0.00203 | 0.00347   | 0.00497 | 0.00061 |
| 66 商業                       | 0.04157    | 0.04361  | 0.04666 | 0.09977 | 0.04679 | 0.11583 | 0.09138 | 0.13571   | 0.06159 | 0.01830 |
| 67 金融・保険                    | 0.02113    | 0.05385  | 0.01057 | 0.01584 | 0.05879 | 0.01676 | 0.02810 | 0.02271   | 0.01540 | 0.00820 |
| 68 不動産                      | 0.03369    | 0.00797  | 0.02525 | 0.00944 | 0.01665 | 0.01136 | 0.01091 | 0.01237   | 0.00965 | 0.00271 |
| 69 運輸・郵便                    | 0.04272    | 0.03508  | 0.03853 | 0.04941 | 0.04750 | 0.05296 | 0.03161 | 0.06163   | 0.04098 | 0.03001 |
| 70 公務                       | 0.00225    | 0.00530  | 0.00316 | 0.00233 | 0.00473 | 0.00331 | 0.00162 | 0.00239   | 0.00135 | 0.00046 |
| 71 教育                       | 0.00132    | 0.00050  | 0.00045 | 0.00034 | 0.00078 | 0.00063 | 0.00029 | 0.00053   | 0.00074 | 0.00010 |
| 72 医療・福祉                    | 0.00037    | 0.00015  | 0.00016 | 0.00059 | 0.00015 | 0.00023 | 0.00010 | 0.00017   | 0.00015 | 0.00006 |
| 73 他に分類されない会員制団体            | 0.00365    | 0.00147  | 0.00547 | 0.00195 | 0.00384 | 0.00203 | 0.00155 | 0.00220   | 0.00334 | 0.00047 |
| 74 対事業所サービス                 | 0.14595    | 0.13664  | 0.15793 | 0.06586 | 0.15963 | 0.07048 | 0.06929 | 0.07201   | 0.06825 | 0.01831 |
| 75 対個人サービス                  | 0.02292    | 0.00061  | 0.00317 | 0.00062 | 0.00066 | 0.00082 | 0.00059 | 0.00061   | 0.00094 | 0.00012 |
| 76 事務用品                     | 0.00399    | 0.00128  | 0.00728 | 0.00159 | 0.00182 | 0.00166 | 0.00189 | 0.00179   | 0.00128 | 0.00023 |
| 77 分類不明                     | 0.00699    | 0.01646  | 0.00982 | 0.00723 | 0.01468 | 0.01029 | 0.00504 | 0.00741   | 0.00420 | 0.00143 |
| 計                           | 1.94228    | 1.63691  | 1.56669 | 1.76642 | 1.65774 | 1.96910 | 1.62551 | 1.98099   | 1.84056 | 1.19751 |
| 影響力係数                       | 1.11214    | 0.93728  | 0.89708 | 1.01144 | 0.94922 | 1.12750 | 0.93076 | 1.13431   | 1.05389 | 0.86569 |



2020年 情報通信産業連関表(逆行列係数表 実質) (I-(I-M)A)<sup>-1</sup>型

|                             | 51                   | 52      | 53      | 54      | 55      | 56      | 57      | 58      | 59      | 60      |
|-----------------------------|----------------------|---------|---------|---------|---------|---------|---------|---------|---------|---------|
|                             | プラスチック・窯業・土石製品<br>ゴム | 窯業・土石製品 | 鉄鋼      | 非鉄金属    | 金属製品    | はん用機械   | 生産用機械   | 業務用機械   | 電気機械    | 輸送機械    |
| 1 固定電気通信                    | 0.00257              | 0.00213 | 0.00163 | 0.00162 | 0.00195 | 0.00235 | 0.00209 | 0.00240 | 0.00213 | 0.00200 |
| 2 移動電気通信                    | 0.00242              | 0.00190 | 0.00139 | 0.00131 | 0.00172 | 0.00201 | 0.00183 | 0.00172 | 0.00178 | 0.00155 |
| 3 電気通信に付帯するサービス             | 0.00013              | 0.00013 | 0.00010 | 0.00009 | 0.00011 | 0.00012 | 0.00011 | 0.00011 | 0.00011 | 0.00010 |
| 4 公共放送                      | 0.00005              | 0.00006 | 0.00005 | 0.00006 | 0.00005 | 0.00006 | 0.00005 | 0.00005 | 0.00006 | 0.00005 |
| 5 民間テレビジョン放送・多重放送           | 0.00416              | 0.00180 | 0.00119 | 0.00112 | 0.00147 | 0.00221 | 0.00190 | 0.00285 | 0.00280 | 0.00346 |
| 6 民間ラジオ放送                   | 0.00019              | 0.00008 | 0.00006 | 0.00005 | 0.00007 | 0.00010 | 0.00009 | 0.00013 | 0.00013 | 0.00016 |
| 7 民間衛星放送                    | 0.00026              | 0.00011 | 0.00007 | 0.00007 | 0.00009 | 0.00014 | 0.00012 | 0.00018 | 0.00017 | 0.00021 |
| 8 有線テレビジョン放送                | 0.00001              | 0.00000 | 0.00000 | 0.00000 | 0.00000 | 0.00000 | 0.00000 | 0.00000 | 0.00000 | 0.00001 |
| 9 有線ラジオ放送                   | 0.00060              | 0.00047 | 0.00041 | 0.00036 | 0.00053 | 0.00050 | 0.00042 | 0.00062 | 0.00056 | 0.00052 |
| 10 ソフトウェア業                  | 0.00106              | 0.00091 | 0.00073 | 0.00071 | 0.00065 | 0.00100 | 0.00101 | 0.00087 | 0.00103 | 0.00082 |
| 11 情報処理サービス                 | 0.00704              | 0.00636 | 0.00506 | 0.00443 | 0.00563 | 0.00632 | 0.00688 | 0.00675 | 0.00972 | 0.00533 |
| 12 情報提供サービス                 | 0.00116              | 0.00105 | 0.00083 | 0.00073 | 0.00093 | 0.00104 | 0.00147 | 0.00112 | 0.00162 | 0.00088 |
| 13 インターネット附随サービス            | 0.00348              | 0.00278 | 0.00247 | 0.00212 | 0.00323 | 0.00294 | 0.00248 | 0.00373 | 0.00334 | 0.00303 |
| 14 新聞                       | 0.00197              | 0.00123 | 0.00067 | 0.00090 | 0.00133 | 0.00119 | 0.00106 | 0.00167 | 0.00149 | 0.00130 |
| 15 出版                       | 0.00076              | 0.00075 | 0.00039 | 0.00048 | 0.00095 | 0.00091 | 0.00095 | 0.00105 | 0.00100 | 0.00079 |
| 16 ニュース供給                   | 0.00020              | 0.00010 | 0.00008 | 0.00006 | 0.00008 | 0.00012 | 0.00011 | 0.00014 | 0.00014 | 0.00017 |
| 17 映像・音声・文字情報制作業(除、ニュース供給業) | 0.00282              | 0.00149 | 0.00124 | 0.00099 | 0.00124 | 0.00182 | 0.00168 | 0.00206 | 0.00207 | 0.00236 |
| 18 パーソナルコンピュータ              | 0.00000              | 0.00000 | 0.00000 | 0.00000 | 0.00000 | 0.00000 | 0.00000 | 0.00000 | 0.00000 | 0.00000 |
| 19 電子計算機本体(除パソコン)           | 0.00000              | 0.00000 | 0.00000 | 0.00000 | 0.00000 | 0.00000 | 0.00000 | 0.00000 | 0.00000 | 0.00000 |
| 20 電子計算機附属装置                | 0.00002              | 0.00002 | 0.00001 | 0.00001 | 0.00002 | 0.00002 | 0.00006 | 0.00001 | 0.00002 | 0.00002 |
| 21 有線電気通信機器                 | 0.00000              | 0.00000 | 0.00000 | 0.00000 | 0.00000 | 0.00000 | 0.00000 | 0.00000 | 0.00000 | 0.00001 |
| 22 携帯電話機                    | 0.00000              | 0.00000 | 0.00000 | 0.00000 | 0.00001 | 0.00000 | 0.00000 | 0.00000 | 0.00001 | 0.00000 |
| 23 無線電気通信機器(除携帯電話機)         | 0.00001              | 0.00001 | 0.00001 | 0.00001 | 0.00001 | 0.00001 | 0.00001 | 0.00001 | 0.00001 | 0.00001 |
| 24 その他の電気通信機器               | 0.00001              | 0.00002 | 0.00001 | 0.00001 | 0.00001 | 0.00002 | 0.00004 | 0.00002 | 0.00002 | 0.00004 |
| 25 半導体素子                    | 0.00000              | 0.00000 | 0.00000 | 0.00000 | 0.00001 | 0.00001 | 0.00001 | 0.00019 | 0.00028 | 0.00004 |
| 26 集積回路                     | 0.00007              | 0.00009 | 0.00005 | 0.00005 | 0.00016 | 0.00079 | 0.00178 | 0.01394 | 0.01684 | 0.00338 |
| 27 液晶パネル                    | 0.00010              | 0.00013 | 0.00007 | 0.00006 | 0.00010 | 0.00067 | 0.00136 | 0.02388 | 0.02144 | 0.00195 |
| 28 フラットパネル・電子管              | 0.00002              | 0.00002 | 0.00001 | 0.00001 | 0.00002 | 0.00004 | 0.00005 | 0.00150 | 0.00111 | 0.00006 |
| 29 その他の電子部品                 | 0.00109              | 0.00138 | 0.00074 | 0.00079 | 0.00391 | 0.01073 | 0.00863 | 0.04431 | 0.04971 | 0.01174 |
| 30 ラジオ・テレビ受信機               | 0.00000              | 0.00000 | 0.00000 | 0.00000 | 0.00000 | 0.00000 | 0.00000 | 0.00000 | 0.00000 | 0.00011 |
| 31 ビデオ機器・デジタルカメラ            | 0.00000              | 0.00000 | 0.00000 | 0.00000 | 0.00000 | 0.00000 | 0.00000 | 0.00000 | 0.00000 | 0.00000 |
| 32 通信ケーブル・光ファイバケーブル         | 0.00002              | 0.00003 | 0.00004 | 0.00002 | 0.00003 | 0.00006 | 0.00018 | 0.00078 | 0.00016 | 0.00004 |
| 33 事務用機械                    | 0.00021              | 0.00028 | 0.00015 | 0.00014 | 0.00018 | 0.00022 | 0.00020 | 0.00019 | 0.00020 | 0.00020 |
| 34 電気音響機器                   | 0.00001              | 0.00001 | 0.00001 | 0.00000 | 0.00001 | 0.00001 | 0.00001 | 0.00001 | 0.00001 | 0.00169 |
| 35 情報記録物                    | 0.00015              | 0.00011 | 0.00009 | 0.00008 | 0.00010 | 0.00012 | 0.00015 | 0.00013 | 0.00016 | 0.00012 |
| 36 電子計算機・同関連機器賃貸業           | 0.00280              | 0.00134 | 0.00165 | 0.00117 | 0.00167 | 0.00150 | 0.00146 | 0.00148 | 0.00134 | 0.00141 |
| 37 事務用機械器具(除電算機等)賃貸業        | 0.00047              | 0.00084 | 0.00035 | 0.00037 | 0.00049 | 0.00048 | 0.00041 | 0.00048 | 0.00033 | 0.00031 |
| 38 通信機械器具賃貸業                | 0.00094              | 0.00119 | 0.00075 | 0.00059 | 0.00089 | 0.00152 | 0.00203 | 0.00083 | 0.00216 | 0.00167 |
| 39 広告                       | 0.01289              | 0.00555 | 0.00365 | 0.00343 | 0.00452 | 0.00683 | 0.00586 | 0.00882 | 0.00865 | 0.01073 |
| 40 印刷・製版・製本                 | 0.00298              | 0.00326 | 0.00167 | 0.00200 | 0.00422 | 0.00325 | 0.00294 | 0.00456 | 0.00513 | 0.00344 |
| 41 映画館・劇場・興行場               | 0.00004              | 0.00002 | 0.00002 | 0.00001 | 0.00002 | 0.00003 | 0.00002 | 0.00003 | 0.00003 | 0.00003 |
| 42 電気通信施設建設                 | 0.00000              | 0.00000 | 0.00000 | 0.00000 | 0.00000 | 0.00000 | 0.00000 | 0.00000 | 0.00000 | 0.00000 |
| 43 研究                       | 0.00000              | 0.00000 | 0.00000 | 0.00000 | 0.00000 | 0.00000 | 0.00000 | 0.00000 | 0.00000 | 0.00000 |
| 44 農林水産業                    | 0.01285              | 0.00128 | 0.00026 | 0.00035 | 0.00042 | 0.00048 | 0.00055 | 0.00097 | 0.00100 | 0.00102 |
| 45 鉱業                       | 0.00121              | 0.00491 | 0.00659 | 0.01136 | 0.00248 | 0.00156 | 0.00126 | 0.00107 | 0.00126 | 0.00145 |
| 46 飲食料品                     | 0.00323              | 0.00105 | 0.00022 | 0.00023 | 0.00027 | 0.00029 | 0.00029 | 0.00045 | 0.00046 | 0.00048 |
| 47 繊維製品                     | 0.00246              | 0.00163 | 0.00054 | 0.00062 | 0.00086 | 0.00089 | 0.00104 | 0.00098 | 0.00145 | 0.00152 |
| 48 パルプ・紙・木製品                | 0.00154              | 0.00256 | 0.00393 | 0.00569 | 0.00789 | 0.00609 | 0.00547 | 0.01165 | 0.01255 | 0.00727 |
| 49 化学製品                     | 0.21724              | 0.03508 | 0.00852 | 0.00977 | 0.01243 | 0.01131 | 0.01155 | 0.02644 | 0.02552 | 0.02849 |
| 50 石油・石炭製品                  | 0.01851              | 0.03016 | 0.05336 | 0.01050 | 0.02041 | 0.01322 | 0.01148 | 0.00985 | 0.00950 | 0.01307 |
| 51 プラスチック・ゴム                | 1.23671              | 0.01260 | 0.00380 | 0.00802 | 0.00880 | 0.02061 | 0.02790 | 0.04791 | 0.05052 | 0.06679 |
| 52 窯業・土石製品                  | 0.00532              | 1.07533 | 0.00973 | 0.00667 | 0.00664 | 0.00892 | 0.00707 | 0.01762 | 0.01242 | 0.01124 |
| 53 鉄鋼                       | 0.01069              | 0.02428 | 1.97494 | 0.00493 | 0.42839 | 0.24408 | 0.20258 | 0.07014 | 0.10241 | 0.16994 |
| 54 非鉄金属                     | 0.00418              | 0.00935 | 0.01413 | 1.31748 | 0.05612 | 0.03643 | 0.02329 | 0.04110 | 0.05666 | 0.03475 |
| 55 金属製品                     | 0.01019              | 0.01245 | 0.00349 | 0.00332 | 1.06714 | 0.03921 | 0.03666 | 0.04221 | 0.03015 | 0.01848 |
| 56 はん用機械                    | 0.00130              | 0.00309 | 0.00083 | 0.00054 | 0.00175 | 1.14275 | 0.03981 | 0.01705 | 0.01397 | 0.01272 |
| 57 生産用機械                    | 0.00397              | 0.00248 | 0.00089 | 0.00073 | 0.00132 | 0.00624 | 1.11828 | 0.00314 | 0.00357 | 0.00258 |
| 58 業務用機械                    | 0.00018              | 0.00019 | 0.00013 | 0.00012 | 0.00016 | 0.00208 | 0.00348 | 1.04948 | 0.00078 | 0.00059 |
| 59 電気機械                     | 0.00067              | 0.00085 | 0.00048 | 0.00043 | 0.00118 | 0.01892 | 0.01755 | 0.01545 | 1.08035 | 0.03908 |
| 60 輸送機械                     | 0.00423              | 0.00593 | 0.00361 | 0.00355 | 0.00385 | 0.00401 | 0.00434 | 0.00350 | 0.00374 | 1.66316 |
| 61 その他の製造工業製品               | 0.00067              | 0.00151 | 0.00134 | 0.00072 | 0.00073 | 0.00062 | 0.00182 | 0.00213 | 0.00113 | 0.00103 |
| 62 建設                       | 0.00648              | 0.00896 | 0.01053 | 0.00592 | 0.00786 | 0.00488 | 0.00443 | 0.00404 | 0.00439 | 0.00398 |
| 63 電力・ガス・熱供給                | 0.05611              | 0.07636 | 0.10402 | 0.05623 | 0.05667 | 0.03789 | 0.03191 | 0.02651 | 0.02859 | 0.04152 |
| 64 水道                       | 0.00279              | 0.00266 | 0.00318 | 0.00191 | 0.00215 | 0.00187 | 0.00165 | 0.00184 | 0.00179 | 0.00182 |
| 65 廃棄物処理                    | 0.00227              | 0.00519 | 0.00278 | 0.00195 | 0.00187 | 0.00184 | 0.00133 | 0.00182 | 0.00148 | 0.00231 |
| 66 商業                       | 0.07901              | 0.05563 | 0.06149 | 0.07694 | 0.06922 | 0.06742 | 0.06325 | 0.06850 | 0.07195 | 0.07512 |
| 67 金融・保険                    | 0.01308              | 0.02095 | 0.01629 | 0.01680 | 0.02181 | 0.01546 | 0.01545 | 0.02042 | 0.01411 | 0.01523 |
| 68 不動産                      | 0.01075              | 0.01068 | 0.00850 | 0.00729 | 0.01123 | 0.00955 | 0.00891 | 0.00802 | 0.00893 | 0.00772 |
| 69 運輸・郵便                    | 0.03677              | 0.06849 | 0.05167 | 0.05735 | 0.04241 | 0.03438 | 0.03061 | 0.03213 | 0.03471 | 0.03996 |
| 70 公務                       | 0.00159              | 0.00359 | 0.00288 | 0.00245 | 0.00244 | 0.00362 | 0.00291 | 0.00163 | 0.00165 | 0.00189 |
| 71 教育                       | 0.00048              | 0.00073 | 0.00038 | 0.00025 | 0.00069 | 0.00103 | 0.00073 | 0.00071 | 0.00151 | 0.00063 |
| 72 医療・福祉                    | 0.00011              | 0.00017 | 0.00013 | 0.00013 | 0.00011 | 0.00011 | 0.00009 | 0.00009 | 0.00009 | 0.00010 |
| 73 他に分類されない会員制団体            | 0.00176              | 0.00194 | 0.00193 | 0.00101 | 0.00177 | 0.00336 | 0.00282 | 0.00227 | 0.00144 | 0.00118 |
| 74 対事業所サービス                 | 0.00777              | 0.10153 | 0.00454 | 0.04862 | 0.06789 | 0.07750 | 0.06749 | 0.06610 | 0.07043 | 0.07288 |
| 75 対個人サービス                  | 0.00060              | 0.00047 | 0.00041 | 0.00038 | 0.00045 | 0.00053 | 0.00050 | 0.00050 | 0.00056 | 0.00060 |
| 76 事務用品                     | 0.00087              | 0.00189 | 0.00080 | 0.00090 | 0.00105 | 0.00160 | 0.00169 | 0.00148 | 0.00157 | 0.00120 |
| 77 分類不明                     | 0.00493              | 0.01115 | 0.00893 | 0.00760 | 0.00757 | 0.01124 | 0.00905 | 0.00505 | 0.00514 | 0.00586 |
| 計                           | 1.89581              | 1.65390 | 2.44091 | 1.69462 | 1.95219 | 1.87994 | 1.80671 | 1.72889 | 1.79155 | 2.40611 |
| 影響力係数                       | 1.08553              | 0.94702 | 1.39765 | 0.97033 | 1.11782 | 1.07644 | 1.03451 | 0.98995 | 1.02583 | 1.37773 |

2020年 情報通信産業連関表(逆行列係数表 実質) (I-(I-M)A)<sup>-1</sup>型

|                             | 61         | 62      | 63        | 64      | 65      | 66      | 67      | 68      | 69      | 70      |
|-----------------------------|------------|---------|-----------|---------|---------|---------|---------|---------|---------|---------|
|                             | その他の製造工業製品 | 建設      | 電力・ガス・熱供給 | 水道      | 廃棄物処理   | 商業      | 金融・保険   | 不動産     | 運輸・郵便   | 公務      |
| 1 固定電気通信                    | 0.00296    | 0.00414 | 0.00206   | 0.00310 | 0.00451 | 0.00923 | 0.01231 | 0.00157 | 0.00308 | 0.00808 |
| 2 移動電気通信                    | 0.00250    | 0.00536 | 0.00146   | 0.00313 | 0.00284 | 0.00668 | 0.00502 | 0.00229 | 0.00287 | 0.00183 |
| 3 電気通信に附帯するサービス             | 0.00014    | 0.00027 | 0.00010   | 0.00017 | 0.00020 | 0.00039 | 0.00037 | 0.00010 | 0.00052 | 0.00047 |
| 4 公共放送                      | 0.00007    | 0.00013 | 0.00005   | 0.00006 | 0.00024 | 0.00030 | 0.00009 | 0.00005 | 0.00012 | 0.00004 |
| 5 民間テレビジョン放送・多重放送           | 0.00442    | 0.00192 | 0.00258   | 0.00436 | 0.00153 | 0.00368 | 0.00672 | 0.00219 | 0.00221 | 0.00145 |
| 6 民間ラジオ放送                   | 0.00020    | 0.00009 | 0.00012   | 0.00020 | 0.00007 | 0.00017 | 0.00040 | 0.00010 | 0.00010 | 0.00007 |
| 7 民間衛星放送                    | 0.00027    | 0.00012 | 0.00016   | 0.00027 | 0.00009 | 0.00022 | 0.00054 | 0.00013 | 0.00014 | 0.00009 |
| 8 有線テレビジョン放送                | 0.00001    | 0.00000 | 0.00000   | 0.00001 | 0.00000 | 0.00001 | 0.00001 | 0.00000 | 0.00001 | 0.00000 |
| 9 有線ラジオ放送                   | 0.00061    | 0.00060 | 0.00051   | 0.00086 | 0.00049 | 0.00155 | 0.00173 | 0.00032 | 0.00061 | 0.00053 |
| 10 ソフトウェア業                  | 0.00097    | 0.00095 | 0.00079   | 0.00515 | 0.00060 | 0.00282 | 0.00258 | 0.00044 | 0.00061 | 0.00231 |
| 11 情報処理サービス                 | 0.00726    | 0.00551 | 0.01301   | 0.02893 | 0.00621 | 0.01293 | 0.02819 | 0.00333 | 0.00636 | 0.01206 |
| 12 情報提供サービス                 | 0.00119    | 0.00090 | 0.00213   | 0.00479 | 0.00102 | 0.00203 | 0.00439 | 0.00053 | 0.00105 | 0.00196 |
| 13 インターネット附随サービス            | 0.00351    | 0.00358 | 0.00299   | 0.00508 | 0.00293 | 0.00926 | 0.00885 | 0.00172 | 0.00343 | 0.00319 |
| 14 新聞                       | 0.00202    | 0.00126 | 0.00110   | 0.00162 | 0.00109 | 0.00259 | 0.00273 | 0.00058 | 0.00141 | 0.00226 |
| 15 出版                       | 0.00182    | 0.00175 | 0.00056   | 0.00110 | 0.00081 | 0.00084 | 0.00189 | 0.00051 | 0.00173 | 0.00325 |
| 16 ニュース供給                   | 0.00021    | 0.00011 | 0.00013   | 0.00025 | 0.00009 | 0.00020 | 0.00047 | 0.00011 | 0.00012 | 0.00011 |
| 17 映像・音声・文字情報制作業(除、ニュース供給業) | 0.00294    | 0.00176 | 0.00205   | 0.00433 | 0.00225 | 0.00297 | 0.00671 | 0.00146 | 0.00180 | 0.00165 |
| 18 パーソナルコンピュータ              | 0.00000    | 0.00000 | 0.00000   | 0.00000 | 0.00000 | 0.00000 | 0.00000 | 0.00000 | 0.00000 | 0.00000 |
| 19 電子計算機本体(除パソコン)           | 0.00000    | 0.00000 | 0.00000   | 0.00000 | 0.00000 | 0.00000 | 0.00000 | 0.00000 | 0.00000 | 0.00000 |
| 20 電子計算機附属装置                | 0.00002    | 0.00003 | 0.00003   | 0.00004 | 0.00002 | 0.00003 | 0.00003 | 0.00001 | 0.00002 | 0.00004 |
| 21 有線電気通信機器                 | 0.00000    | 0.00004 | 0.00000   | 0.00001 | 0.00000 | 0.00000 | 0.00000 | 0.00000 | 0.00000 | 0.00005 |
| 22 携帯電話機                    | 0.00001    | 0.00002 | 0.00000   | 0.00000 | 0.00000 | 0.00002 | 0.00001 | 0.00000 | 0.00001 | 0.00000 |
| 23 無線電気通信機器(除携帯電話機)         | 0.00001    | 0.00009 | 0.00002   | 0.00003 | 0.00002 | 0.00001 | 0.00001 | 0.00001 | 0.00003 | 0.00087 |
| 24 その他の電気通信機器               | 0.00001    | 0.00088 | 0.00003   | 0.00006 | 0.00002 | 0.00002 | 0.00001 | 0.00001 | 0.00002 | 0.00024 |
| 25 半導体素子                    | 0.00002    | 0.00000 | 0.00000   | 0.00000 | 0.00000 | 0.00000 | 0.00000 | 0.00000 | 0.00000 | 0.00000 |
| 26 集積回路                     | 0.00258    | 0.00026 | 0.00012   | 0.00018 | 0.00009 | 0.00011 | 0.00011 | 0.00003 | 0.00015 | 0.00021 |
| 27 液晶パネル                    | 0.00327    | 0.00032 | 0.00016   | 0.00026 | 0.00013 | 0.00016 | 0.00015 | 0.00005 | 0.00015 | 0.00026 |
| 28 フラットパネル・電子管              | 0.00004    | 0.00004 | 0.00003   | 0.00005 | 0.00003 | 0.00003 | 0.00003 | 0.00001 | 0.00002 | 0.00003 |
| 29 その他の電子部品                 | 0.00378    | 0.00299 | 0.00176   | 0.00285 | 0.00146 | 0.00169 | 0.00190 | 0.00055 | 0.00149 | 0.00145 |
| 30 ラジオ・テレビ受信機               | 0.00000    | 0.00000 | 0.00000   | 0.00000 | 0.00000 | 0.00000 | 0.00000 | 0.00000 | 0.00000 | 0.00000 |
| 31 ビデオ機器・デジタルカメラ            | 0.00000    | 0.00000 | 0.00000   | 0.00000 | 0.00000 | 0.00000 | 0.00000 | 0.00000 | 0.00000 | 0.00000 |
| 32 通信ケーブル・光ファイバケーブル         | 0.00013    | 0.00363 | 0.00008   | 0.00012 | 0.00002 | 0.00002 | 0.00002 | 0.00003 | 0.00003 | 0.00006 |
| 33 事務用機械                    | 0.00023    | 0.00039 | 0.00034   | 0.00053 | 0.00034 | 0.00035 | 0.00041 | 0.00011 | 0.00029 | 0.00037 |
| 34 電気音響機器                   | 0.00001    | 0.00007 | 0.00001   | 0.00002 | 0.00001 | 0.00001 | 0.00001 | 0.00000 | 0.00004 | 0.00002 |
| 35 情報記録物                    | 0.00015    | 0.00011 | 0.00020   | 0.00045 | 0.00013 | 0.00022 | 0.00048 | 0.00007 | 0.00015 | 0.00018 |
| 36 電子計算機・同関連機器賃貸業           | 0.00189    | 0.00176 | 0.00371   | 0.00331 | 0.00198 | 0.00466 | 0.00867 | 0.00098 | 0.00270 | 0.00994 |
| 37 事務用機械器具(除電算機等)賃貸業        | 0.00039    | 0.00049 | 0.00035   | 0.00105 | 0.00131 | 0.00029 | 0.00112 | 0.00040 | 0.00169 | 0.00264 |
| 38 通信機械器具賃貸業                | 0.00122    | 0.00094 | 0.00103   | 0.00047 | 0.00096 | 0.00041 | 0.00032 | 0.00010 | 0.00243 | 0.00063 |
| 39 広告                       | 0.01370    | 0.00591 | 0.00797   | 0.01347 | 0.00470 | 0.01128 | 0.02697 | 0.00679 | 0.00680 | 0.00446 |
| 40 印刷・製版・製本                 | 0.00831    | 0.00325 | 0.00399   | 0.00598 | 0.00473 | 0.00634 | 0.01536 | 0.00168 | 0.00395 | 0.00814 |
| 41 映画館・劇場・興行場               | 0.00004    | 0.00002 | 0.00003   | 0.00006 | 0.00003 | 0.00004 | 0.00010 | 0.00002 | 0.00003 | 0.00002 |
| 42 電気通信施設建設                 | 0.00000    | 0.00000 | 0.00000   | 0.00000 | 0.00000 | 0.00000 | 0.00000 | 0.00000 | 0.00000 | 0.00000 |
| 43 研究                       | 0.00000    | 0.00000 | 0.00000   | 0.00000 | 0.00000 | 0.00000 | 0.00000 | 0.00000 | 0.00000 | 0.00000 |
| 44 農林水産業                    | 0.02331    | 0.00290 | 0.00034   | 0.00089 | 0.00056 | 0.00069 | 0.00048 | 0.00014 | 0.00057 | 0.00046 |
| 45 鉱業                       | 0.00118    | 0.00150 | 0.01350   | 0.00121 | 0.00144 | 0.00063 | 0.00028 | 0.00013 | 0.00131 | 0.00061 |
| 46 飲食料品                     | 0.01144    | 0.00077 | 0.00021   | 0.00048 | 0.00037 | 0.00049 | 0.00029 | 0.00014 | 0.00049 | 0.00056 |
| 47 繊維製品                     | 0.00417    | 0.00185 | 0.00046   | 0.00098 | 0.00105 | 0.00183 | 0.00091 | 0.00015 | 0.00104 | 0.00156 |
| 48 パルプ・紙・木製品                | 0.06290    | 0.05512 | 0.00685   | 0.01042 | 0.00855 | 0.01206 | 0.01070 | 0.00234 | 0.01111 | 0.00647 |
| 49 化学製品                     | 0.07179    | 0.01381 | 0.00358   | 0.01793 | 0.01830 | 0.00347 | 0.00336 | 0.00088 | 0.00399 | 0.00427 |
| 50 石油・石炭製品                  | 0.01886    | 0.02231 | 0.04184   | 0.01803 | 0.02071 | 0.01331 | 0.00562 | 0.00196 | 0.04113 | 0.01394 |
| 51 プラスチック・ゴム                | 0.08654    | 0.01981 | 0.00379   | 0.04025 | 0.01840 | 0.00918 | 0.00689 | 0.00185 | 0.00659 | 0.00627 |
| 52 窯業・土石製品                  | 0.01324    | 0.05027 | 0.00151   | 0.00688 | 0.00129 | 0.00084 | 0.00059 | 0.00063 | 0.00097 | 0.00120 |
| 53 鉄鋼                       | 0.03127    | 0.08287 | 0.00400   | 0.00839 | 0.00252 | 0.00318 | 0.00211 | 0.00135 | 0.00679 | 0.00494 |
| 54 非鉄金属                     | 0.02743    | 0.01124 | 0.00117   | 0.00191 | 0.00070 | 0.00072 | 0.00057 | 0.00026 | 0.00127 | 0.00137 |
| 55 金属製品                     | 0.03039    | 0.08822 | 0.00354   | 0.00554 | 0.00177 | 0.00367 | 0.00123 | 0.00129 | 0.00349 | 0.00536 |
| 56 はん用機械                    | 0.00163    | 0.00757 | 0.00134   | 0.01288 | 0.00104 | 0.00111 | 0.00109 | 0.00040 | 0.00119 | 0.00147 |
| 57 生産用機械                    | 0.00131    | 0.00190 | 0.00152   | 0.00268 | 0.00116 | 0.00132 | 0.00135 | 0.00043 | 0.00110 | 0.00130 |
| 58 業務用機械                    | 0.00046    | 0.00040 | 0.00023   | 0.00042 | 0.00020 | 0.00080 | 0.00021 | 0.00006 | 0.00020 | 0.00197 |
| 59 電気機械                     | 0.00288    | 0.00732 | 0.00107   | 0.00187 | 0.00078 | 0.00098 | 0.00086 | 0.00033 | 0.00153 | 0.00221 |
| 60 輸送機械                     | 0.00439    | 0.00730 | 0.00714   | 0.00910 | 0.00567 | 0.00566 | 0.00590 | 0.00172 | 0.03586 | 0.01314 |
| 61 その他の製造工業製品               | 1.02736    | 0.00205 | 0.00093   | 0.00128 | 0.00093 | 0.00080 | 0.00092 | 0.00020 | 0.00063 | 0.00145 |
| 62 建設                       | 0.00451    | 1.00372 | 0.02162   | 0.03396 | 0.00601 | 0.00491 | 0.00403 | 0.00914 | 0.00738 | 0.00910 |
| 63 電力・ガス・熱供給                | 0.02603    | 0.02265 | 1.11993   | 0.06246 | 0.08090 | 0.02466 | 0.01086 | 0.00634 | 0.02202 | 0.02044 |
| 64 水道                       | 0.00227    | 0.00228 | 0.00202   | 1.08696 | 0.01093 | 0.00379 | 0.00207 | 0.00075 | 0.00316 | 0.00534 |
| 65 廃棄物処理                    | 0.00170    | 0.00382 | 0.01903   | 0.00419 | 1.00264 | 0.00264 | 0.00428 | 0.00060 | 0.00763 | 0.00384 |
| 66 商業                       | 0.11544    | 0.07432 | 0.03958   | 0.03774 | 0.02737 | 1.02202 | 0.01601 | 0.00483 | 0.02066 | 0.02049 |
| 67 金融・保険                    | 0.03809    | 0.02342 | 0.03220   | 0.03733 | 0.03343 | 0.02457 | 1.05221 | 0.08037 | 0.02658 | 0.02794 |
| 68 不動産                      | 0.01070    | 0.01289 | 0.01463   | 0.00955 | 0.00811 | 0.03581 | 0.02315 | 1.03344 | 0.00306 | 0.00653 |
| 69 運輸・郵便                    | 0.04632    | 0.04625 | 0.05984   | 0.03009 | 0.05352 | 0.03088 | 0.03508 | 0.00539 | 1.12223 | 0.00318 |
| 70 公務                       | 0.00161    | 0.00560 | 0.00221   | 0.00411 | 0.00759 | 0.00267 | 0.00206 | 0.00083 | 0.00404 | 1.00105 |
| 71 教育                       | 0.00042    | 0.00053 | 0.00106   | 0.00057 | 0.00046 | 0.00059 | 0.00067 | 0.00011 | 0.00142 | 0.00043 |
| 72 医療・福祉                    | 0.00013    | 0.00016 | 0.00019   | 0.00042 | 0.00018 | 0.00014 | 0.00028 | 0.00005 | 0.00193 | 0.00012 |
| 73 他に分類されない会員制団体            | 0.00180    | 0.00224 | 0.00289   | 0.01050 | 0.00284 | 0.00129 | 0.00382 | 0.00076 | 0.00229 | 0.00071 |
| 74 対事業所サービス                 | 0.07309    | 0.15296 | 0.14007   | 0.21247 | 0.10528 | 0.12283 | 0.12629 | 0.04045 | 0.09422 | 0.11793 |
| 75 対個人サービス                  | 0.00066    | 0.00074 | 0.00057   | 0.00104 | 0.00045 | 0.00131 | 0.00105 | 0.00068 | 0.00110 | 0.00084 |
| 76 事務用品                     | 0.00227    | 0.00179 | 0.00080   | 0.00196 | 0.00384 | 0.00256 | 0.00417 | 0.00075 | 0.00264 | 0.00341 |
| 77 分類不明                     | 0.00500    | 0.01739 | 0.00684   | 0.01275 | 0.02355 | 0.00828 | 0.00640 | 0.00258 | 0.01254 | 0.00327 |
| 計                           | 1.81746    | 1.79767 | 1.60618   | 1.77958 | 1.49348 | 1.43150 | 1.47651 | 1.22764 | 1.52564 | 1.42604 |
| 影響力係数                       | 1.04067    | 1.02933 | 0.91969   | 1.01898 | 0.85516 | 0.81967 | 0.84544 | 0.70294 | 0.87357 | 0.81654 |

2020年 情報通信産業連関表(逆行列係数表 実質) (I-(I-M)A)<sup>-1</sup>型

|                             |         |         |               |          |         |         |         | 計        | 感応度係数   |
|-----------------------------|---------|---------|---------------|----------|---------|---------|---------|----------|---------|
|                             | 71      | 72      | 73            | 74       | 75      | 76      | 77      |          |         |
|                             | 教育      | 医療・福祉   | 他に分類されない会員制団体 | 対事業所サービス | 対個人サービス | 事務用品    | 分類不明    |          |         |
| 1 固定電気通信                    | 0.00155 | 0.00349 | 0.00936       | 0.00363  | 0.00452 | 0.00381 | 0.03000 | 2.02347  | 1.15883 |
| 2 移動電気通信                    | 0.00097 | 0.00348 | 0.00907       | 0.00262  | 0.00590 | 0.00299 | 0.03182 | 1.60150  | 0.91701 |
| 3 電気通信に附帯するサービス             | 0.00008 | 0.00017 | 0.00043       | 0.00015  | 0.00027 | 0.00019 | 0.00266 | 1.08221  | 0.61967 |
| 4 公共放送                      | 0.00011 | 0.00017 | 0.00041       | 0.00011  | 0.00039 | 0.00012 | 0.00022 | 1.01016  | 0.57841 |
| 5 民間テレビジョン放送・多重放送           | 0.00174 | 0.00276 | 0.00301       | 0.00446  | 0.00496 | 0.00256 | 0.00332 | 1.84607  | 1.05705 |
| 6 民間ラジオ放送                   | 0.00008 | 0.00013 | 0.00014       | 0.00021  | 0.00023 | 0.00012 | 0.00016 | 1.09898  | 0.62927 |
| 7 民間衛星放送                    | 0.00011 | 0.00017 | 0.00018       | 0.00027  | 0.00030 | 0.00016 | 0.00020 | 1.04918  | 0.60076 |
| 8 有線テレビジョン放送                | 0.00000 | 0.00001 | 0.00001       | 0.00001  | 0.00055 | 0.00000 | 0.00001 | 1.01717  | 0.58242 |
| 9 有線ラジオ放送                   | 0.00029 | 0.00052 | 0.00073       | 0.00209  | 0.00419 | 0.00076 | 0.00399 | 1.31492  | 0.75292 |
| 10 ソフトウェア業                  | 0.00121 | 0.00099 | 0.00438       | 0.00256  | 0.00114 | 0.00125 | 0.00285 | 1.21279  | 0.69444 |
| 11 情報処理サービス                 | 0.00318 | 0.00735 | 0.02191       | 0.00996  | 0.00734 | 0.00704 | 0.00953 | 1.87248  | 1.02127 |
| 12 情報提供サービス                 | 0.00052 | 0.00121 | 0.00366       | 0.00163  | 0.00121 | 0.00113 | 0.00156 | 1.14328  | 0.65464 |
| 13 インターネット附随サービス            | 0.00165 | 0.00281 | 0.00433       | 0.01296  | 0.00377 | 0.00450 | 0.02267 | 1.83280  | 1.04945 |
| 14 新聞                       | 0.00075 | 0.00132 | 0.00391       | 0.00322  | 0.00220 | 0.00153 | 0.00157 | 1.22455  | 0.70117 |
| 15 出版                       | 0.00212 | 0.00251 | 0.01375       | 0.00174  | 0.00169 | 0.00093 | 0.00158 | 1.14738  | 0.65698 |
| 16 ニュース供給                   | 0.00010 | 0.00015 | 0.00035       | 0.00024  | 0.00029 | 0.00013 | 0.00033 | 1.13792  | 0.65157 |
| 17 映像・音声・文字情報制作業(除、ニュース供給業) | 0.00171 | 0.00249 | 0.00560       | 0.00357  | 0.00471 | 0.00199 | 0.00887 | 3.08552  | 1.76675 |
| 18 パーソナルコンピュータ              | 0.00000 | 0.00000 | 0.00000       | 0.00001  | 0.00000 | 0.00000 | 0.00000 | 1.00434  | 0.57508 |
| 19 電子計算機本体(除パソコン)           | 0.00000 | 0.00000 | 0.00000       | 0.00000  | 0.00000 | 0.00000 | 0.00000 | 1.00140  | 0.57340 |
| 20 電子計算機附属装置                | 0.00001 | 0.00002 | 0.00003       | 0.00020  | 0.00002 | 0.00002 | 0.00003 | 1.04217  | 0.59674 |
| 21 有線電気通信機器                 | 0.00000 | 0.00000 | 0.00000       | 0.00003  | 0.00000 | 0.00000 | 0.00002 | 1.00139  | 0.57339 |
| 22 携帯電話機                    | 0.00000 | 0.00000 | 0.00001       | 0.00001  | 0.00001 | 0.00001 | 0.00000 | 1.00063  | 0.57295 |
| 23 無線電気通信機器(除携帯電話機)         | 0.00001 | 0.00001 | 0.00001       | 0.00011  | 0.00001 | 0.00001 | 0.00029 | 1.00476  | 0.57532 |
| 24 その他の電気通信機器               | 0.00001 | 0.00001 | 0.00001       | 0.00010  | 0.00001 | 0.00001 | 0.00009 | 1.03723  | 0.59391 |
| 25 半導体素子                    | 0.00000 | 0.00000 | 0.00000       | 0.00001  | 0.00000 | 0.00002 | 0.00000 | 1.00960  | 0.57809 |
| 26 集積回路                     | 0.00006 | 0.00017 | 0.00011       | 0.00087  | 0.00008 | 0.00148 | 0.00015 | 1.50647  | 0.86259 |
| 27 液晶パネル                    | 0.00008 | 0.00027 | 0.00015       | 0.00130  | 0.00011 | 0.00066 | 0.00020 | 1.66598  | 0.95393 |
| 28 フラットパネル・電子管              | 0.00001 | 0.00003 | 0.00003       | 0.00028  | 0.00002 | 0.00005 | 0.00003 | 1.02540  | 0.58714 |
| 29 その他の電子部品                 | 0.00085 | 0.00145 | 0.00176       | 0.01346  | 0.00115 | 0.04147 | 0.00249 | 3.32521  | 1.90399 |
| 30 ラジオ・テレビ受信機               | 0.00000 | 0.00000 | 0.00000       | 0.00000  | 0.00000 | 0.00000 | 0.00000 | 1.00015  | 0.57288 |
| 31 ビデオ機器・デジタルカメラ            | 0.00000 | 0.00000 | 0.00000       | 0.00000  | 0.00000 | 0.00000 | 0.00000 | 1.00033  | 0.57278 |
| 32 通信ケーブル・光ファイバケーブル         | 0.00003 | 0.00002 | 0.00001       | 0.00002  | 0.00002 | 0.00003 | 0.00003 | 1.13641  | 0.65070 |
| 33 事務用機械                    | 0.00018 | 0.00026 | 0.00041       | 0.00267  | 0.00026 | 0.02537 | 0.00032 | 1.17422  | 0.67235 |
| 34 電気音響機器                   | 0.00000 | 0.00001 | 0.00001       | 0.00007  | 0.00001 | 0.00001 | 0.00001 | 1.01891  | 0.58342 |
| 35 情報記録物                    | 0.00010 | 0.00015 | 0.00039       | 0.00020  | 0.00030 | 0.00013 | 0.00031 | 1.10013  | 0.62993 |
| 36 電子計算機・同関連機器賃貸業           | 0.00137 | 0.00199 | 0.00520       | 0.00269  | 0.00155 | 0.00234 | 0.00492 | 1.25428  | 0.71819 |
| 37 事務用機械器具(除電算機等)賃貸業        | 0.00070 | 0.00113 | 0.00156       | 0.00059  | 0.00059 | 0.00039 | 0.00116 | 1.06783  | 0.61143 |
| 38 通信機械器具賃貸業                | 0.00020 | 0.00097 | 0.00042       | 0.00089  | 0.00056 | 0.00071 | 0.00072 | 1.09694  | 0.62810 |
| 39 広告                       | 0.00539 | 0.00853 | 0.00926       | 0.01363  | 0.01481 | 0.00789 | 0.00975 | 2.09563  | 1.19995 |
| 40 印刷・製版・製本                 | 0.00615 | 0.00550 | 0.03862       | 0.00435  | 0.00548 | 0.00573 | 0.00476 | 1.94150  | 1.11169 |
| 41 映画館・劇場・興行場               | 0.00002 | 0.00004 | 0.00007       | 0.00005  | 0.00018 | 0.00003 | 0.00013 | 1.03881  | 0.59482 |
| 42 電気通信施設建設                 | 0.00000 | 0.00000 | 0.00000       | 0.00000  | 0.00000 | 0.00000 | 0.00000 | 1.00000  | 0.57259 |
| 43 研究                       | 0.00000 | 0.00000 | 0.00000       | 0.00000  | 0.00000 | 0.00000 | 0.00000 | 1.00000  | 0.57259 |
| 44 農林水産業                    | 0.00389 | 0.00634 | 0.00366       | 0.00056  | 0.05145 | 0.01549 | 0.00106 | 1.60024  | 0.91629 |
| 45 鉱業                       | 0.00053 | 0.00077 | 0.00042       | 0.00037  | 0.00099 | 0.00098 | 0.00099 | 1.12621  | 0.64486 |
| 46 飲食物品                     | 0.00720 | 0.01263 | 0.00244       | 0.00041  | 0.14906 | 0.00351 | 0.00344 | 1.62302  | 0.92933 |
| 47 繊維製品                     | 0.00024 | 0.00149 | 0.00932       | 0.00113  | 0.00188 | 0.00874 | 0.00101 | 1.19525  | 0.68439 |
| 48 ハルブ・紙・木製品                | 0.00781 | 0.01360 | 0.02991       | 0.00811  | 0.01540 | 0.47165 | 0.00655 | 3.08220  | 1.76485 |
| 49 化学製品                     | 0.00274 | 0.18831 | 0.00921       | 0.00847  | 0.01372 | 0.04272 | 0.01153 | 3.18158  | 1.82176 |
| 50 石油・石炭製品                  | 0.00646 | 0.01617 | 0.00979       | 0.00657  | 0.01466 | 0.01408 | 0.02739 | 2.14804  | 1.22995 |
| 51 プラスチック・ゴム                | 0.00298 | 0.00997 | 0.01436       | 0.01448  | 0.01046 | 0.07541 | 0.00890 | 3.16944  | 1.81481 |
| 52 窯業・土石製品                  | 0.00195 | 0.00239 | 0.00112       | 0.00223  | 0.00243 | 0.00942 | 0.00523 | 1.91933  | 1.09900 |
| 53 鉄鋼                       | 0.00183 | 0.00313 | 0.00350       | 0.01123  | 0.00386 | 0.01701 | 0.01447 | 4.13381  | 2.36700 |
| 54 非鉄金属                     | 0.00047 | 0.00269 | 0.00104       | 0.00320  | 0.00125 | 0.00676 | 0.00427 | 2.29747  | 1.31552 |
| 55 金属製品                     | 0.00145 | 0.00349 | 0.00382       | 0.00372  | 0.00566 | 0.01123 | 0.00812 | 2.02663  | 1.16044 |
| 56 はん用機械                    | 0.00063 | 0.00089 | 0.00103       | 0.00948  | 0.00081 | 0.00140 | 0.00120 | 1.39703  | 0.79993 |
| 57 生産用機械                    | 0.00061 | 0.00089 | 0.00124       | 0.01227  | 0.00082 | 0.00115 | 0.00125 | 1.28286  | 0.73456 |
| 58 業務用機械                    | 0.00010 | 0.00768 | 0.00021       | 0.00162  | 0.00055 | 0.00041 | 0.00079 | 1.10341  | 0.63181 |
| 59 電気機械                     | 0.00081 | 0.00072 | 0.00080       | 0.00715  | 0.00068 | 0.00150 | 0.00229 | 1.56263  | 0.89475 |
| 60 輸送機械                     | 0.00289 | 0.00384 | 0.00554       | 0.04570  | 0.00454 | 0.00549 | 0.00960 | 2.19251  | 1.25542 |
| 61 その他の製造工業製品               | 0.00193 | 0.00114 | 0.00419       | 0.00246  | 0.00273 | 0.06186 | 0.00181 | 1.23337  | 0.70622 |
| 62 建設                       | 0.00768 | 0.00455 | 0.00352       | 0.00276  | 0.00530 | 0.00525 | 0.00524 | 1.52263  | 0.87185 |
| 63 電力・ガス・熱供給                | 0.03168 | 0.02614 | 0.01340       | 0.01309  | 0.05321 | 0.03892 | 0.01932 | 3.46497  | 1.98402 |
| 64 水道                       | 0.01013 | 0.00675 | 0.00341       | 0.00161  | 0.01172 | 0.00306 | 0.00474 | 1.31475  | 0.75282 |
| 65 廃棄物処理                    | 0.00748 | 0.00581 | 0.00127       | 0.00119  | 0.02231 | 0.00260 | 0.02870 | 1.36466  | 0.78140 |
| 66 商業                       | 0.01685 | 0.05518 | 0.05417       | 0.03168  | 0.08582 | 0.30951 | 0.02593 | 5.28802  | 3.01644 |
| 67 金融・保険                    | 0.01567 | 0.01714 | 0.03445       | 0.01408  | 0.01784 | 0.01916 | 0.02079 | 2.61660  | 1.49825 |
| 68 不動産                      | 0.00471 | 0.02311 | 0.02642       | 0.01439  | 0.02193 | 0.01612 | 0.04305 | 2.35722  | 1.34973 |
| 69 運輸・郵便                    | 0.01859 | 0.02412 | 0.03774       | 0.01788  | 0.04095 | 0.08814 | 0.09452 | 3.97289  | 2.27486 |
| 70 公務                       | 0.00397 | 0.00195 | 0.00210       | 0.00164  | 0.00209 | 0.00210 | 0.32329 | 1.50726  | 0.86305 |
| 71 教育                       | 1.00015 | 0.00038 | 0.00042       | 0.00084  | 0.00084 | 0.00053 | 0.00100 | 1.11129  | 0.66362 |
| 72 医療・福祉                    | 0.00011 | 1.01534 | 0.00014       | 0.00012  | 0.00023 | 0.00020 | 0.00275 | 1.04180  | 0.59653 |
| 73 他に分類されない会員制団体            | 0.00088 | 0.00200 | 1.00079       | 0.00278  | 0.00397 | 0.00151 | 0.00574 | 1.18675  | 0.67952 |
| 74 対事業所サービス                 | 0.05641 | 0.07959 | 0.11417       | 1.17085  | 0.07340 | 0.07259 | 0.11388 | 10.14916 | 5.81135 |
| 75 対個人サービス                  | 0.00313 | 0.01156 | 0.00327       | 0.00151  | 1.01459 | 0.00069 | 0.00245 | 1.32209  | 0.75702 |
| 76 事務用品                     | 0.00196 | 0.00305 | 0.00570       | 0.00222  | 0.00273 | 1.00166 | 0.00209 | 1.17587  | 0.67329 |
| 77 分類不明                     | 0.01232 | 0.00606 | 0.00652       | 0.00509  | 0.00650 | 0.00652 | 1.00347 | 1.57451  | 0.90156 |
| 計                           | 1.26760 | 1.60916 | 1.54840       | 1.51188  | 1.71320 | 2.43294 | 1.95374 |          |         |
| 影響力係数                       | 0.72582 | 0.92140 | 0.88661       | 0.86569  | 0.98097 | 1.39309 | 1.11870 |          |         |

⑫ 2020年 最終需要項目別生産誘発額(実質)

|                             | 単位:百万円     |             |                |             |              |               |          |             |  |             |
|-----------------------------|------------|-------------|----------------|-------------|--------------|---------------|----------|-------------|--|-------------|
|                             | 79         | 80          | 81             | 82          | 83           | 84            | 85       | 88          |  |             |
|                             | 家計外消費支出(列) | 家計消費支出      | 対家計民間非営利団体消費支出 | 一般政府消費支出    | 国内総固定資本形成(的) | 国内総固定資本形成(民間) | 在庫純増     | 輸出計         |  | 合計          |
| 1 固定電気通信                    | 119,332    | 6,376,944   | 38,878         | 550,180     | 145,836      | 467,024       | 1,783    | 388,382     |  | 8,088,358   |
| 2 移動電気通信                    | 163,713    | 8,534,472   | 32,939         | 270,003     | 142,547      | 368,001       | 1,176    | 241,254     |  | 9,754,105   |
| 3 電気通信に附帯するサービス             | 7,088      | 755,715     | 1,778          | 29,700      | 7,602        | 21,121        | 92       | 17,416      |  | 840,512     |
| 4 公共放送                      | 8,425      | 745,337     | 1,806          | 12,211      | 3,474        | 9,449         | 69       | 7,484       |  | 788,255     |
| 5 民間テレビジョン放送・多重放送           | 66,004     | 1,097,434   | 23,837         | 228,061     | 64,387       | 246,080       | 379      | 414,835     |  | 2,141,018   |
| 6 民間ラジオ放送                   | 3,072      | 51,122      | 1,104          | 10,565      | 2,985        | 11,407        | 18       | 19,217      |  | 99,490      |
| 7 民間衛星放送                    | 5,022      | 207,293     | 1,464          | 13,991      | 3,938        | 15,048        | 22       | 25,473      |  | 272,250     |
| 8 有線テレビジョン放送                | 5,155      | 510,874     | 70             | 695         | 116          | 431           | 1        | 1,092       |  | 518,433     |
| 9 有線ラジオ放送                   | 52,766     | 593,271     | 4,711          | 53,296      | 20,107       | 73,668        | 282      | 76,913      |  | 875,015     |
| 10 ソフトウェア業                  | 20,754     | 1,548,118   | 17,387         | 168,503     | 1,271,303    | 8,774,130     | 7,512    | 387,816     |  | 12,195,522  |
| 11 情報処理サービス                 | 115,083    | 2,610,500   | 82,343         | 932,616     | 216,648      | 816,256       | 3,222    | 1,681,766   |  | 6,458,433   |
| 12 情報提供サービス                 | 18,776     | 418,300     | 13,627         | 152,622     | 35,374       | 133,152       | 518      | 288,619     |  | 1,060,988   |
| 13 インターネット附随サービス            | 103,620    | 3,000,688   | 26,523         | 304,819     | 120,864      | 443,968       | 1,695    | 436,935     |  | 4,439,112   |
| 14 新聞                       | 54,386     | 888,313     | 15,190         | 174,913     | 44,332       | 163,329       | 650      | 160,441     |  | 1,501,555   |
| 15 出版                       | 35,502     | 527,447     | 42,796         | 324,940     | 70,128       | 225,233       | -24,502  | 114,911     |  | 1,316,455   |
| 16 ニュース供給                   | 4,224      | 70,494      | 1,624          | 14,022      | 3,980        | 19,958        | 31       | 30,656      |  | 140,990     |
| 17 映像・音声・文字情報制作業(除、ニュース供給業) | 70,416     | 1,276,476   | 26,594         | 223,376     | 64,849       | 304,271       | 2,540    | 632,803     |  | 2,601,325   |
| 18 パーソナルコンピュータ              | 9          | 171,521     | 6              | 75          | 42,162       | 390,827       | -193     | 120,817     |  | 725,224     |
| 19 電子計算機本体(除パソコン)           | 4          | 83          | 2              | 30          | 3,059        | 8,776         | 8        | 56,527      |  | 68,489      |
| 20 電子計算機附属装置                | 280        | 62,117      | 182            | 2,668       | 63,764       | 401,237       | 3,399    | 476,295     |  | 1,009,944   |
| 21 有線電気通信機器                 | 355        | 18,183      | 26             | 2,190       | 66,208       | 218,317       | -1,992   | 105,418     |  | 408,706     |
| 22 携帯電話機                    | 128        | 96,378      | 43             | 371         | 605          | 3,950         | -4       | 18,133      |  | 119,604     |
| 23 無線電気通信機器(除携帯電話機)         | 1,513      | 310,598     | 106            | 36,870      | 197,202      | 688,729       | -9,973   | 136,833     |  | 1,361,878   |
| 24 その他の電気通信機器               | 191        | 5,770       | 128            | 10,653      | 78,477       | 232,284       | -105     | 38,794      |  | 366,191     |
| 25 半導体素子                    | 41         | 1,576       | 17             | 272         | 414          | 2,814         | -488     | 733,065     |  | 737,710     |
| 26 集積回路                     | 2,775      | 111,086     | 1,158          | 18,563      | 29,322       | 214,785       | 19,899   | 3,908,508   |  | 4,306,096   |
| 27 液晶パネル                    | 3,750      | 141,913     | 1,677          | 25,420      | 38,780       | 270,938       | 9,430    | 614,965     |  | 1,106,874   |
| 28 フラットパネル・電子管              | 393        | 10,320      | 235            | 3,170       | 2,317        | 14,221        | 434      | 56,288      |  | 87,377      |
| 29 その他の電子部品                 | 23,407     | 831,477     | 13,993         | 264,515     | 175,731      | 922,983       | 55,819   | 4,573,110   |  | 6,861,035   |
| 30 ラジオ・テレビ受信機               | 469        | 4,773       | 3              | 124         | 122          | 1,768         | -20      | 18,607      |  | 25,845      |
| 31 ビデオ機器・デジタルカメラ            | 7          | 1,564       | 2              | 30          | 705          | 2,262         | 162      | 184,019     |  | 188,750     |
| 32 通信ケーブル・光ファイバケーブル         | 305        | 8,833       | 273            | 4,092       | 84,352       | 133,496       | -6,930   | 65,681      |  | 290,103     |
| 33 事務用機械                    | 6,109      | 95,031      | 2,628          | 32,196      | 30,540       | 579,584       | 668      | 390,385     |  | 1,137,140   |
| 34 電気音響機器                   | 6,744      | 111,403     | 58             | 1,113       | 4,125        | 29,521        | 3,342    | 73,576      |  | 230,064     |
| 35 情報記録物                    | 3,953      | 64,996      | 1,687          | 16,723      | 6,258        | 31,816        | 105      | 34,808      |  | 160,345     |
| 36 電子計算機・同関連機器賃貸業           | 30,126     | 892,303     | 22,812         | 539,638     | 63,076       | 236,673       | 1,027    | 332,522     |  | 2,118,177   |
| 37 事務用機械器具(除電算機等)賃貸業        | 8,564      | 159,954     | 10,361         | 179,393     | 16,739       | 54,123        | 112      | 89,577      |  | 518,283     |
| 38 通信機械器具賃貸業                | 9,392      | 172,462     | 5,444          | 78,752      | 26,333       | 91,567        | 699      | 133,505     |  | 518,154     |
| 39 広告                       | 197,899    | 3,270,224   | 73,647         | 703,761     | 197,995      | 756,688       | 1,127    | 1,280,975   |  | 6,482,316   |
| 40 印刷・製版・製本                 | 98,490     | 1,699,314   | 113,393        | 738,959     | 153,131      | 583,537       | -9,668   | 436,709     |  | 3,813,864   |
| 41 映画館・劇場・興行場               | 34,751     | 145,777     | 374            | 3,190       | 925          | 4,218         | 32       | 20,109      |  | 209,376     |
| 42 電気通信施設建設                 | 0          | 0           | 0              | 0           | 77,254       | 78,550        | 0        | 0           |  | 155,804     |
| 43 研究                       | 0          | 0           | 321,067        | 905,361     | 3,188,470    | 13,691,466    | 0        | 591,769     |  | 18,698,133  |
| 44 農林水産業                    | 713,426    | 10,221,816  | 48,764         | 399,706     | 77,636       | 364,614       | 149,986  | 450,568     |  | 12,426,515  |
| 45 鉱業                       | 13,488     | 362,260     | 6,199          | 73,251      | 37,047       | 96,061        | -1,986   | 203,789     |  | 790,109     |
| 46 飲食料品                     | 2,266,780  | 32,217,770  | 86,788         | 770,807     | 34,171       | 135,816       | -3,280   | 1,048,587   |  | 36,557,441  |
| 47 繊維製品                     | 81,272     | 1,673,635   | 21,030         | 144,003     | 47,910       | 219,325       | 65,648   | 634,035     |  | 2,886,858   |
| 48 ハルブ・紙・木製品                | 330,383    | 3,507,633   | 138,987        | 1,095,956   | 1,306,539    | 2,921,563     | -55,402  | 1,502,365   |  | 10,748,023  |
| 49 化学製品                     | 634,263    | 7,502,821   | 752,026        | 9,502,542   | 428,802      | 1,381,994     | -76,769  | 10,610,136  |  | 30,735,814  |
| 50 石油・石炭製品                  | 238,724    | 6,629,840   | 110,021        | 1,508,017   | 555,082      | 1,340,495     | -24,862  | 3,029,725   |  | 13,387,044  |
| 51 プラスチック・ゴム                | 199,912    | 3,769,080   | 78,229         | 821,034     | 611,487      | 2,135,549     | -15,389  | 5,566,431   |  | 13,166,334  |
| 52 窯業・土石製品                  | 41,969     | 582,702     | 20,854         | 201,797     | 1,114,567    | 1,956,060     | -42,958  | 1,523,863   |  | 5,398,854   |
| 53 鉄鋼                       | 77,420     | 2,067,899   | 26,756         | 393,890     | 2,009,126    | 6,274,210     | -300,577 | 11,084,151  |  | 21,632,755  |
| 54 非鉄金属                     | 27,972     | 765,781     | 14,395         | 198,278     | 326,924      | 1,435,345     | -68,889  | 5,034,476   |  | 7,734,282   |
| 55 金属製品                     | 109,171    | 1,471,604   | 26,487         | 422,155     | 1,974,283    | 4,029,860     | 19,302   | 2,071,984   |  | 10,124,846  |
| 56 はん用機械                    | 13,793     | 395,318     | 8,364          | 113,696     | 347,110      | 4,317,103     | 77,867   | 3,907,471   |  | 9,180,722   |
| 57 生産用機械                    | 14,064     | 330,570     | 8,622          | 109,652     | 129,680      | 6,934,873     | 136,223  | 7,427,026   |  | 15,090,710  |
| 58 業務用機械                    | 13,562     | 218,649     | 30,194         | 461,896     | 257,686      | 2,567,724     | 36,247   | 2,055,919   |  | 5,641,876   |
| 59 電気機械                     | 68,041     | 2,827,429   | 8,121          | 142,644     | 427,965      | 4,276,006     | 43,502   | 7,338,278   |  | 15,131,985  |
| 60 輸送機械                     | 80,675     | 9,753,600   | 38,684         | 795,894     | 1,638,106    | 9,853,392     | 194,309  | 27,588,533  |  | 49,943,194  |
| 61 その他の製造工業製品               | 123,540    | 1,472,152   | 21,553         | 155,211     | 121,314      | 677,545       | 21,979   | 638,051     |  | 3,231,345   |
| 62 建設                       | 72,276     | 1,827,649   | 60,167         | 732,368     | 21,550,326   | 33,078,771    | 277      | 414,447     |  | 57,736,281  |
| 63 電力・ガス・熱供給                | 631,263    | 16,370,494  | 273,134        | 2,735,492   | 641,600      | 2,092,024     | -8,893   | 3,079,749   |  | 25,814,864  |
| 64 水道                       | 131,682    | 3,630,126   | 81,305         | 352,244     | 90,297       | 302,612       | 505      | 231,933     |  | 4,820,704   |
| 65 廃棄物処理                    | 224,777    | 2,039,262   | 60,321         | 2,723,079   | 104,620      | 264,849       | 393      | 250,667     |  | 5,667,968   |
| 66 商業                       | 2,800,557  | 57,436,303  | 384,578        | 3,914,907   | 2,366,983    | 10,309,265    | 168,036  | 11,805,806  |  | 89,186,435  |
| 67 金融・保険                    | 262,478    | 27,515,184  | 192,925        | 2,299,834   | 602,538      | 1,819,620     | 7,769    | 2,925,122   |  | 35,625,469  |
| 68 不動産                      | 31,665     | 72,263,109  | 157,557        | 1,537,709   | 457,324      | 4,555,106     | 8,009    | 1,178,507   |  | 80,474,986  |
| 69 運輸・郵便                    | 894,210    | 17,295,512  | 247,095        | 2,931,273   | 1,286,739    | 3,966,313     | 50,375   | 9,651,845   |  | 36,323,363  |
| 70 公務                       | 31,062     | 3,623,443   | 30,013         | 41,951,835  | 136,938      | 311,497       | 775      | 176,428     |  | 46,261,993  |
| 71 教育                       | 11,705     | 5,668,438   | 4,642,976      | 17,042,522  | 21,495       | 93,705        | 393      | 102,131     |  | 27,583,366  |
| 72 医療・福祉                    | 824,748    | 10,310,938  | 3,875,442      | 49,875,669  | 4,324        | 12,815        | 164      | 21,423      |  | 64,925,523  |
| 73 他に分類されない会員制団体            | 45,265     | 2,317,904   | 1,506,940      | 146,233     | 72,209       | 231,251       | 597      | 190,660     |  | 4,511,060   |
| 74 対事業所サービス                 | 1,238,497  | 27,795,452  | 786,560        | 9,946,080   | 4,497,418    | 14,738,942    | 37,206   | 9,015,412   |  | 68,055,568  |
| 75 対個人サービス                  | 9,401,656  | 29,128,673  | 64,556         | 659,595     | 29,906       | 108,819       | 159      | 818,635     |  | 40,211,999  |
| 76 事務用品                     | 36,359     | 552,659     | 31,540         | 334,181     | 67,923       | 230,131       | 906      | 138,079     |  | 1,391,778   |
| 77 分類不明                     | 96,414     | 1,679,585   | 93,160         | 666,721     | 425,050      | 966,872       | 2,407    | 547,624     |  | 4,477,833   |
| 合計                          | 23,352,061 | 402,825,746 | 14,836,341     | 162,192,811 | 50,567,660   | 155,733,783   | 486,404  | 151,681,049 |  | 961,675,855 |

⑬ 2020年 最終需要項目別生産誘発係数(実質)

|                             | 79         | 80       | 81             | 82       | 83            | 84            | 85       | 88      |         |
|-----------------------------|------------|----------|----------------|----------|---------------|---------------|----------|---------|---------|
|                             | 家計外消費支出(列) | 家計消費支出   | 対家計民間非営利団体消費支出 | 一般政府消費支出 | 国内総固定資本形成(公的) | 国内総固定資本形成(民間) | 在庫純増     | 輸出計     | 合計      |
| 1 固定電気通信                    | 0.00815    | 0.02237  | 0.00375        | 0.00502  | 0.00482       | 0.00452       | 0.00316  | 0.00475 | 0.01273 |
| 2 移動電気通信                    | 0.01118    | 0.02993  | 0.00317        | 0.00247  | 0.00471       | 0.00356       | 0.00208  | 0.00295 | 0.01535 |
| 3 電気通信に付帯するサービス             | 0.00048    | 0.00265  | 0.00017        | 0.00027  | 0.00025       | 0.00020       | 0.00016  | 0.00021 | 0.00132 |
| 4 公共放送                      | 0.00058    | 0.00261  | 0.00017        | 0.00011  | 0.00011       | 0.00009       | 0.00012  | 0.00009 | 0.00124 |
| 5 民間テレビジョン放送・多重放送           | 0.00451    | 0.00385  | 0.00230        | 0.00208  | 0.00213       | 0.00238       | 0.00067  | 0.00507 | 0.00337 |
| 6 民間ラジオ放送                   | 0.00021    | 0.00018  | 0.00011        | 0.00010  | 0.00010       | 0.00011       | 0.00003  | 0.00023 | 0.00016 |
| 7 民間衛星放送                    | 0.00034    | 0.00073  | 0.00014        | 0.00013  | 0.00013       | 0.00015       | 0.00004  | 0.00031 | 0.00043 |
| 8 有線テレビジョン放送                | 0.00035    | 0.00179  | 0.00001        | 0.00001  | 0.00000       | 0.00000       | 0.00000  | 0.00001 | 0.00082 |
| 9 有線ラジオ放送                   | 0.00360    | 0.00208  | 0.00045        | 0.00049  | 0.00066       | 0.00071       | 0.00050  | 0.00094 | 0.00138 |
| 10 ソフトウェア業                  | 0.00142    | 0.00543  | 0.00168        | 0.00154  | 0.04204       | 0.08489       | 0.01332  | 0.00474 | 0.01919 |
| 11 情報処理サービス                 | 0.00786    | 0.00916  | 0.00794        | 0.00852  | 0.00716       | 0.00790       | 0.00571  | 0.02056 | 0.01016 |
| 12 情報提供サービス                 | 0.00128    | 0.00147  | 0.00131        | 0.00139  | 0.00117       | 0.00129       | 0.00092  | 0.00353 | 0.00167 |
| 13 インターネット附随サービス            | 0.00708    | 0.01052  | 0.00256        | 0.00278  | 0.00400       | 0.00430       | 0.00301  | 0.00534 | 0.00698 |
| 14 新聞                       | 0.00372    | 0.00312  | 0.00146        | 0.00160  | 0.00147       | 0.00158       | 0.00115  | 0.00196 | 0.00236 |
| 15 出版                       | 0.00243    | 0.00185  | 0.00412        | 0.00297  | 0.00232       | 0.00218       | -0.04345 | 0.00140 | 0.00207 |
| 16 ニュース供給                   | 0.00029    | 0.00025  | 0.00016        | 0.00013  | 0.00013       | 0.00015       | 0.00006  | 0.00037 | 0.00022 |
| 17 映像・音声・文字情報制作業(除、ニュース供給業) | 0.00481    | 0.00448  | 0.00256        | 0.00204  | 0.00214       | 0.00294       | 0.00450  | 0.00774 | 0.00409 |
| 18 パーソナルコンピュータ              | 0.00000    | 0.00060  | 0.00000        | 0.00000  | 0.00139       | 0.00378       | -0.00034 | 0.00148 | 0.00114 |
| 19 電子計算機本体(除、パソコン)          | 0.00000    | 0.00000  | 0.00000        | 0.00000  | 0.00010       | 0.00008       | 0.00001  | 0.00069 | 0.00011 |
| 20 電子計算機附属装置                | 0.00002    | 0.00022  | 0.00002        | 0.00002  | 0.00211       | 0.00388       | 0.00603  | 0.00582 | 0.00159 |
| 21 有線電気通信機器                 | 0.00002    | 0.00006  | 0.00000        | 0.00002  | 0.00219       | 0.00211       | -0.00353 | 0.00129 | 0.00064 |
| 22 携帯電話機                    | 0.00001    | 0.00034  | 0.00000        | 0.00000  | 0.00002       | 0.00004       | -0.00001 | 0.00022 | 0.00019 |
| 23 無線電気通信機器(除携帯電話機)         | 0.00010    | 0.00109  | 0.00001        | 0.00034  | 0.00652       | 0.00666       | -0.01769 | 0.00167 | 0.00214 |
| 24 その他の電気通信機器               | 0.00001    | 0.00002  | 0.00001        | 0.00010  | 0.00259       | 0.00225       | -0.00019 | 0.00047 | 0.00058 |
| 25 半導体素子                    | 0.00000    | 0.00001  | 0.00000        | 0.00000  | 0.00001       | 0.00003       | -0.00086 | 0.00896 | 0.00116 |
| 26 集積回路                     | 0.00019    | 0.00039  | 0.00011        | 0.00017  | 0.00097       | 0.00208       | 0.03529  | 0.04778 | 0.00678 |
| 27 液晶パネル                    | 0.00026    | 0.00050  | 0.00016        | 0.00023  | 0.00128       | 0.00262       | 0.01672  | 0.00752 | 0.00174 |
| 28 フラットパネル・電子管              | 0.00003    | 0.00004  | 0.00002        | 0.00003  | 0.00008       | 0.00014       | 0.00077  | 0.00069 | 0.00014 |
| 29 その他の電子部品                 | 0.00160    | 0.00292  | 0.00135        | 0.00242  | 0.00581       | 0.00893       | 0.09899  | 0.05591 | 0.01079 |
| 30 ラジオ・テレビ受信機               | 0.00003    | 0.00002  | 0.00000        | 0.00000  | 0.00000       | 0.00002       | -0.00003 | 0.00023 | 0.00004 |
| 31 ビデオ機器・デジタルカメラ            | 0.00000    | 0.00001  | 0.00000        | 0.00000  | 0.00002       | 0.00002       | 0.00029  | 0.00225 | 0.00030 |
| 32 通信ケーブル・光ファイバケーブル         | 0.00002    | 0.00003  | 0.00003        | 0.00004  | 0.00279       | 0.00129       | -0.01229 | 0.00080 | 0.00046 |
| 33 事務用機械                    | 0.00042    | 0.00033  | 0.00025        | 0.00029  | 0.00101       | 0.00561       | 0.00119  | 0.00477 | 0.00179 |
| 34 電気音響機器                   | 0.00046    | 0.00039  | 0.00001        | 0.00001  | 0.00014       | 0.00029       | 0.00593  | 0.00090 | 0.00036 |
| 35 情報記録物                    | 0.00027    | 0.00023  | 0.00016        | 0.00015  | 0.00021       | 0.00031       | 0.00019  | 0.00043 | 0.00025 |
| 36 電子計算機・同関連機器賃貸業           | 0.00206    | 0.00313  | 0.00220        | 0.00493  | 0.00209       | 0.00229       | 0.00182  | 0.00407 | 0.00333 |
| 37 事務用機械器具(除電算機等)賃貸業        | 0.00059    | 0.00056  | 0.00100        | 0.00164  | 0.00055       | 0.00052       | 0.00020  | 0.00110 | 0.00082 |
| 38 通信機械器具賃貸業                | 0.00064    | 0.00060  | 0.00052        | 0.00072  | 0.00087       | 0.00089       | 0.00124  | 0.00163 | 0.00082 |
| 39 広告                       | 0.01352    | 0.01147  | 0.00710        | 0.00643  | 0.00655       | 0.00732       | 0.00200  | 0.01566 | 0.01020 |
| 40 印刷・製版・製本                 | 0.00673    | 0.00596  | 0.01093        | 0.00675  | 0.00506       | 0.00565       | -0.01714 | 0.00534 | 0.00600 |
| 41 映画館・劇場・興行場               | 0.00237    | 0.00051  | 0.00004        | 0.00003  | 0.00003       | 0.00004       | 0.00006  | 0.00025 | 0.00033 |
| 42 電気通信施設建設                 | 0.00000    | 0.00000  | 0.00000        | 0.00000  | 0.00255       | 0.00076       | 0.00000  | 0.00000 | 0.00025 |
| 43 研究                       | 0.00000    | 0.00000  | 0.03094        | 0.00827  | 0.10543       | 0.13247       | 0.00000  | 0.00723 | 0.02942 |
| 44 農林水産業                    | 0.04874    | 0.03585  | 0.00470        | 0.00365  | 0.00257       | 0.00353       | 0.26598  | 0.00551 | 0.01955 |
| 45 鉱業                       | 0.00092    | 0.00127  | 0.00060        | 0.00067  | 0.00122       | 0.00093       | -0.00352 | 0.00249 | 0.00124 |
| 46 飲食物品                     | 0.15485    | 0.11300  | 0.00836        | 0.00704  | 0.00113       | 0.00131       | -0.00582 | 0.01282 | 0.05752 |
| 47 繊維製品                     | 0.00555    | 0.00587  | 0.00203        | 0.00132  | 0.00158       | 0.00212       | 0.11642  | 0.00775 | 0.00454 |
| 48 ハルプ・紙・木製品                | 0.02257    | 0.01230  | 0.01340        | 0.01001  | 0.04320       | 0.02827       | -0.09825 | 0.01837 | 0.01691 |
| 49 化学製品                     | 0.04333    | 0.02632  | 0.07248        | 0.08678  | 0.01418       | 0.01337       | -0.13614 | 0.12972 | 0.04836 |
| 50 石油・石炭製品                  | 0.01631    | 0.02325  | 0.01060        | 0.01377  | 0.01835       | 0.01297       | -0.04409 | 0.03704 | 0.02106 |
| 51 プラスチック・ゴム                | 0.01366    | 0.01322  | 0.00754        | 0.00750  | 0.02022       | 0.02066       | -0.02729 | 0.06805 | 0.02072 |
| 52 窯業・土石製品                  | 0.00287    | 0.00204  | 0.00201        | 0.00184  | 0.03685       | 0.01893       | -0.07618 | 0.01863 | 0.00849 |
| 53 鉄鋼                       | 0.00529    | 0.00725  | 0.00258        | 0.00360  | 0.06643       | 0.06071       | -0.53303 | 0.13551 | 0.03404 |
| 54 非鉄金属                     | 0.00191    | 0.00269  | 0.00139        | 0.00181  | 0.01081       | 0.01389       | -0.12217 | 0.06155 | 0.01217 |
| 55 金属製品                     | 0.00746    | 0.00516  | 0.00255        | 0.00386  | 0.06528       | 0.03899       | 0.03423  | 0.02533 | 0.01593 |
| 56 はん用機械                    | 0.00094    | 0.00139  | 0.00081        | 0.00104  | 0.01148       | 0.04177       | 0.13809  | 0.04777 | 0.01444 |
| 57 生産用機械                    | 0.00096    | 0.00116  | 0.00083        | 0.00100  | 0.00429       | 0.06710       | 0.24157  | 0.09080 | 0.02374 |
| 58 業務用機械                    | 0.00093    | 0.00077  | 0.00291        | 0.00422  | 0.00852       | 0.02484       | 0.06428  | 0.02514 | 0.00888 |
| 59 電気機械                     | 0.00465    | 0.00992  | 0.00078        | 0.00130  | 0.01415       | 0.04137       | 0.07714  | 0.08972 | 0.02381 |
| 60 輸送機械                     | 0.00551    | 0.03421  | 0.00373        | 0.00727  | 0.05416       | 0.09534       | 0.34458  | 0.33729 | 0.07858 |
| 61 その他の製造工業製品               | 0.00844    | 0.00516  | 0.00208        | 0.00142  | 0.00401       | 0.00656       | 0.03988  | 0.00780 | 0.00508 |
| 62 建設                       | 0.00494    | 0.00641  | 0.00580        | 0.00669  | 0.71256       | 0.32006       | 0.00049  | 0.00507 | 0.00984 |
| 63 電力・ガス・熱供給                | 0.04312    | 0.05742  | 0.02632        | 0.02498  | 0.02121       | 0.02024       | -0.01577 | 0.03765 | 0.04062 |
| 64 水道                       | 0.00900    | 0.01273  | 0.00784        | 0.00322  | 0.00299       | 0.00293       | 0.00090  | 0.00284 | 0.00758 |
| 65 廃棄物処理                    | 0.01536    | 0.00715  | 0.00581        | 0.02487  | 0.00346       | 0.00256       | 0.00070  | 0.00306 | 0.00892 |
| 66 商業                       | 0.19131    | 0.20145  | 0.03706        | 0.03575  | 0.07826       | 0.09975       | 0.29799  | 0.14433 | 0.14032 |
| 67 金融・保険                    | 0.01793    | 0.009651 | 0.01859        | 0.02100  | 0.01992       | 0.01761       | 0.01378  | 0.03576 | 0.05605 |
| 68 不動産                      | 0.02170    | 0.25346  | 0.01518        | 0.01404  | 0.01512       | 0.04407       | 0.01420  | 0.01441 | 0.12662 |
| 69 運輸・郵便                    | 0.06109    | 0.06066  | 0.02381        | 0.02677  | 0.04255       | 0.03838       | 0.08933  | 0.11800 | 0.05715 |
| 70 公務                       | 0.00212    | 0.01271  | 0.00289        | 0.38310  | 0.00453       | 0.00301       | 0.00138  | 0.00216 | 0.07279 |
| 71 教育                       | 0.00080    | 0.01988  | 0.44748        | 0.15563  | 0.00071       | 0.00091       | 0.00070  | 0.00125 | 0.04340 |
| 72 医療・福祉                    | 0.05634    | 0.03617  | 0.37351        | 0.45546  | 0.00014       | 0.00012       | 0.00029  | 0.00026 | 0.10215 |
| 73 他に分類されない会員制団体            | 0.00309    | 0.00813  | 0.14524        | 0.00134  | 0.00239       | 0.00224       | 0.00106  | 0.00233 | 0.00710 |
| 74 対事業所サービス                 | 0.08460    | 0.09749  | 0.07581        | 0.09083  | 0.14871       | 0.14261       | 0.06598  | 0.11022 | 0.10708 |
| 75 対個人サービス                  | 0.64225    | 0.10217  | 0.00622        | 0.00602  | 0.00099       | 0.00105       | 0.00028  | 0.01001 | 0.06327 |
| 76 事務用品                     | 0.00248    | 0.00194  | 0.00304        | 0.00305  | 0.00225       | 0.00223       | 0.00161  | 0.00169 | 0.00219 |
| 77 分類不明                     | 0.00659    | 0.00589  | 0.00898        | 0.00609  | 0.01405       | 0.00936       | 0.00427  | 0.00670 | 0.00705 |
| 合計                          | 1.59524    | 1.41289  | 1.42989        | 1.48114  | 1.67201       | 1.50681       | 0.86257  | 1.85441 | 1.51306 |

⑭ 2020年 最終需要項目別生産誘発依存度(実質)

|                             | 79         | 80      | 81                     | 82           | 83                                | 84                | 85       | 88      |         |
|-----------------------------|------------|---------|------------------------|--------------|-----------------------------------|-------------------|----------|---------|---------|
|                             | 家計外消費支出(列) | 家計消費支出  | 対家計民間<br>非営利団体<br>消費支出 | 一般政府消<br>費支出 | 国内総固定<br>資本形成(公<br>資本形成(民<br>間的)) | 国内総固定<br>資本形成(民間) | 在庫純増     | 輸出計     | 合計      |
| 1 固定電気通信                    | 0.01475    | 0.78841 | 0.00481                | 0.06802      | 0.01803                           | 0.05774           | 0.00022  | 0.04802 | 1.00000 |
| 2 移動電気通信                    | 0.01678    | 0.87496 | 0.00338                | 0.02768      | 0.01461                           | 0.03773           | 0.00012  | 0.02473 | 1.00000 |
| 3 電気通信に附帯するサービス             | 0.00843    | 0.89911 | 0.00212                | 0.03534      | 0.00904                           | 0.02513           | 0.00011  | 0.02072 | 1.00000 |
| 4 公共放送                      | 0.01069    | 0.94555 | 0.00229                | 0.01549      | 0.00441                           | 0.01199           | 0.00009  | 0.00949 | 1.00000 |
| 5 民間テレビジョン放送・多重放送           | 0.03083    | 0.51258 | 0.01113                | 0.10652      | 0.03007                           | 0.11494           | 0.00018  | 0.19376 | 1.00000 |
| 6 民間ラジオ放送                   | 0.03088    | 0.51384 | 0.01110                | 0.10620      | 0.03000                           | 0.11466           | 0.00018  | 0.19316 | 1.00000 |
| 7 民間衛星放送                    | 0.01845    | 0.76141 | 0.00538                | 0.05139      | 0.01446                           | 0.05527           | 0.00008  | 0.09356 | 1.00000 |
| 8 有線テレビジョン放送                | 0.00994    | 0.98542 | 0.00013                | 0.00134      | 0.00022                           | 0.00083           | 0.00000  | 0.00211 | 1.00000 |
| 9 有線ラジオ放送                   | 0.06030    | 0.67801 | 0.00538                | 0.06091      | 0.02298                           | 0.08419           | 0.00032  | 0.08790 | 1.00000 |
| 10 ソフトウェア業                  | 0.00170    | 0.12694 | 0.00143                | 0.01382      | 0.10424                           | 0.71946           | 0.00062  | 0.03180 | 1.00000 |
| 11 情報処理サービス                 | 0.01782    | 0.40420 | 0.01275                | 0.14440      | 0.03355                           | 0.12639           | 0.00050  | 0.26040 | 1.00000 |
| 12 情報提供サービス                 | 0.01770    | 0.39426 | 0.01284                | 0.14385      | 0.03334                           | 0.12550           | 0.00049  | 0.27203 | 1.00000 |
| 13 インターネット附随サービス            | 0.02334    | 0.67597 | 0.00597                | 0.06867      | 0.02723                           | 0.10001           | 0.00038  | 0.09843 | 1.00000 |
| 14 新聞                       | 0.03622    | 0.59160 | 0.01012                | 0.11649      | 0.02952                           | 0.10877           | 0.00043  | 0.10685 | 1.00000 |
| 15 出版                       | 0.02697    | 0.40066 | 0.03251                | 0.24683      | 0.05327                           | 0.17109           | -0.01861 | 0.08729 | 1.00000 |
| 16 ニュース供給                   | 0.02996    | 0.49999 | 0.01152                | 0.09946      | 0.02823                           | 0.11319           | 0.00022  | 0.21743 | 1.00000 |
| 17 映像・音声・文字情報制作業(除、ニュース供給業) | 0.02707    | 0.49070 | 0.01022                | 0.08587      | 0.02493                           | 0.11697           | 0.00098  | 0.24326 | 1.00000 |
| 18 パーソナルコンピュータ              | 0.00001    | 0.23651 | 0.00001                | 0.00010      | 0.05814                           | 0.53891           | -0.00027 | 0.16659 | 1.00000 |
| 19 電子計算機本体(除パソコン)           | 0.00005    | 0.00122 | 0.00003                | 0.00044      | 0.04466                           | 0.12814           | 0.00011  | 0.82535 | 1.00000 |
| 20 電子計算機附属装置                | 0.00028    | 0.06151 | 0.00018                | 0.00264      | 0.06314                           | 0.39729           | 0.00037  | 0.47161 | 1.00000 |
| 21 有線電気通信機器                 | 0.00087    | 0.04449 | 0.00006                | 0.00536      | 0.16199                           | 0.53417           | -0.00487 | 0.25793 | 1.00000 |
| 22 携帯電話機                    | 0.00107    | 0.80581 | 0.00036                | 0.00310      | 0.00506                           | 0.03302           | -0.00003 | 0.15161 | 1.00000 |
| 23 無線電気通信機器(除携帯電話機)         | 0.00111    | 0.22807 | 0.00008                | 0.02707      | 0.14480                           | 0.50572           | -0.00732 | 0.10047 | 1.00000 |
| 24 その他の電気通信機器               | 0.00052    | 0.01576 | 0.00035                | 0.02909      | 0.21431                           | 0.63432           | -0.00029 | 0.10594 | 1.00000 |
| 25 半導体素子                    | 0.00006    | 0.00214 | 0.00002                | 0.00037      | 0.00056                           | 0.00381           | -0.00066 | 0.99370 | 1.00000 |
| 26 集積回路                     | 0.00064    | 0.02580 | 0.00027                | 0.00431      | 0.00681                           | 0.04988           | 0.00462  | 0.90767 | 1.00000 |
| 27 液晶パネル                    | 0.00339    | 0.12821 | 0.00152                | 0.02297      | 0.03504                           | 0.24478           | 0.00852  | 0.55559 | 1.00000 |
| 28 フラットパネル・電子管              | 0.00449    | 0.11811 | 0.00269                | 0.03628      | 0.02651                           | 0.16275           | 0.00497  | 0.64420 | 1.00000 |
| 29 その他の電子部品                 | 0.00341    | 0.12119 | 0.00204                | 0.03855      | 0.02561                           | 0.13453           | 0.00814  | 0.66653 | 1.00000 |
| 30 ラジオ・テレビ受信機               | 0.01814    | 0.18466 | 0.00011                | 0.00480      | 0.00470                           | 0.06841           | -0.00076 | 0.71993 | 1.00000 |
| 31 ビデオ機器・デジタルカメラ            | 0.00004    | 0.00829 | 0.00001                | 0.00016      | 0.00373                           | 0.01198           | 0.00086  | 0.97493 | 1.00000 |
| 32 通信ケーブル・光ファイバケーブル         | 0.00105    | 0.03045 | 0.00094                | 0.01411      | 0.29077                           | 0.46017           | -0.02389 | 0.22641 | 1.00000 |
| 33 事務用機械                    | 0.00537    | 0.08357 | 0.00231                | 0.02831      | 0.02686                           | 0.50969           | 0.00059  | 0.34330 | 1.00000 |
| 34 電気音響機器                   | 0.02932    | 0.48423 | 0.00205                | 0.00484      | 0.01793                           | 0.12832           | 0.01452  | 0.32060 | 1.00000 |
| 35 情報記録機                    | 0.02465    | 0.40535 | 0.01052                | 0.10429      | 0.03903                           | 0.19842           | 0.00065  | 0.21708 | 1.00000 |
| 36 電子計算機・同関連機器賃貸業           | 0.01422    | 0.42126 | 0.01077                | 0.25477      | 0.02978                           | 0.11173           | 0.00048  | 0.15698 | 1.00000 |
| 37 事務用機械器具(除電算機等)賃貸業        | 0.01651    | 0.30830 | 0.01997                | 0.34577      | 0.03226                           | 0.10432           | 0.00022  | 0.17265 | 1.00000 |
| 38 通信機械器具賃貸業                | 0.01813    | 0.33284 | 0.01051                | 0.15199      | 0.05082                           | 0.17672           | 0.00135  | 0.25765 | 1.00000 |
| 39 広告                       | 0.03053    | 0.50448 | 0.01136                | 0.10857      | 0.03054                           | 0.11673           | 0.00017  | 0.19761 | 1.00000 |
| 40 印刷・製版・製本                 | 0.02582    | 0.44556 | 0.02973                | 0.19376      | 0.04015                           | 0.15300           | -0.00253 | 0.11451 | 1.00000 |
| 41 映画館・劇場・興行場               | 0.16598    | 0.69624 | 0.00179                | 0.01524      | 0.00442                           | 0.02015           | 0.00015  | 0.09604 | 1.00000 |
| 42 電気通信施設建設                 | 0.00000    | 0.00000 | 0.00000                | 0.00000      | 0.49584                           | 0.50416           | 0.00000  | 0.00000 | 1.00000 |
| 43 研究                       | 0.00000    | 0.00000 | 0.01717                | 0.04842      | 0.17052                           | 0.73224           | 0.00000  | 0.03165 | 1.00000 |
| 44 農林水産業                    | 0.05741    | 0.82258 | 0.00392                | 0.03217      | 0.00625                           | 0.02934           | 0.01207  | 0.03626 | 1.00000 |
| 45 鉱業                       | 0.01707    | 0.45849 | 0.00785                | 0.09271      | 0.04689                           | 0.12158           | -0.00251 | 0.25792 | 1.00000 |
| 46 飲食物品                     | 0.06201    | 0.88129 | 0.00237                | 0.02108      | 0.00093                           | 0.00372           | -0.00009 | 0.02868 | 1.00000 |
| 47 繊維製品                     | 0.02815    | 0.57974 | 0.00728                | 0.04988      | 0.01660                           | 0.07597           | 0.02274  | 0.21963 | 1.00000 |
| 48 パルプ・紙・木製品                | 0.03074    | 0.32635 | 0.01293                | 0.10197      | 0.12156                           | 0.27182           | -0.00515 | 0.13978 | 1.00000 |
| 49 化学製品                     | 0.02064    | 0.24411 | 0.02447                | 0.30917      | 0.01395                           | 0.04496           | -0.00250 | 0.34520 | 1.00000 |
| 50 石油・石炭製品                  | 0.01783    | 0.49524 | 0.00822                | 0.11265      | 0.04146                           | 0.10013           | -0.00186 | 0.22832 | 1.00000 |
| 51 プラスチック・ゴム                | 0.01518    | 0.28627 | 0.00594                | 0.06236      | 0.04644                           | 0.16220           | -0.00117 | 0.42278 | 1.00000 |
| 52 窯業・土石製品                  | 0.00777    | 0.10793 | 0.00386                | 0.03738      | 0.20645                           | 0.36231           | -0.00796 | 0.28226 | 1.00000 |
| 53 鉄鋼                       | 0.00358    | 0.09559 | 0.00124                | 0.01821      | 0.09287                           | 0.29003           | -0.01389 | 0.51238 | 1.00000 |
| 54 非鉄金属                     | 0.00362    | 0.09901 | 0.00186                | 0.02564      | 0.04227                           | 0.18558           | -0.00891 | 0.65093 | 1.00000 |
| 55 金属製品                     | 0.01078    | 0.14535 | 0.00262                | 0.04169      | 0.19499                           | 0.39802           | 0.00191  | 0.20464 | 1.00000 |
| 56 はん用機械                    | 0.00150    | 0.04306 | 0.00091                | 0.01238      | 0.03781                           | 0.47024           | 0.00848  | 0.42562 | 1.00000 |
| 57 生産用機械                    | 0.00093    | 0.02191 | 0.00057                | 0.00727      | 0.00859                           | 0.45955           | 0.00903  | 0.49216 | 1.00000 |
| 58 業務用機械                    | 0.00240    | 0.03875 | 0.00535                | 0.08187      | 0.04567                           | 0.45512           | 0.00642  | 0.36440 | 1.00000 |
| 59 電気機械                     | 0.00450    | 0.18685 | 0.00054                | 0.00943      | 0.02828                           | 0.28258           | 0.00287  | 0.48495 | 1.00000 |
| 60 輸送機械                     | 0.00162    | 0.19529 | 0.00077                | 0.01594      | 0.03280                           | 0.19729           | 0.00389  | 0.55240 | 1.00000 |
| 61 その他の製造工業製品               | 0.03823    | 0.45558 | 0.00667                | 0.04803      | 0.03754                           | 0.20968           | 0.00680  | 0.19746 | 1.00000 |
| 62 建設                       | 0.00125    | 0.03166 | 0.00104                | 0.01268      | 0.37325                           | 0.57293           | 0.00000  | 0.00718 | 1.00000 |
| 63 電力・ガス・熱供給                | 0.02445    | 0.63415 | 0.01058                | 0.10597      | 0.02485                           | 0.08104           | -0.00034 | 0.11930 | 1.00000 |
| 64 水道                       | 0.02732    | 0.75303 | 0.01687                | 0.07307      | 0.01873                           | 0.06277           | 0.00010  | 0.04811 | 1.00000 |
| 65 廃棄物処理                    | 0.03966    | 0.35979 | 0.01064                | 0.48043      | 0.01846                           | 0.04673           | 0.00007  | 0.04423 | 1.00000 |
| 66 商業                       | 0.03140    | 0.64400 | 0.00431                | 0.04390      | 0.02654                           | 0.11559           | 0.00188  | 0.13237 | 1.00000 |
| 67 金融・保険                    | 0.00737    | 0.77235 | 0.00542                | 0.06456      | 0.01691                           | 0.05108           | 0.00022  | 0.08211 | 1.00000 |
| 68 不動産                      | 0.00395    | 0.89796 | 0.00196                | 0.01911      | 0.00568                           | 0.05660           | 0.00010  | 0.01464 | 1.00000 |
| 69 運輸・郵便                    | 0.02462    | 0.47615 | 0.00680                | 0.08070      | 0.03542                           | 0.10919           | 0.00139  | 0.26572 | 1.00000 |
| 70 公務                       | 0.00067    | 0.07832 | 0.00065                | 0.09683      | 0.00296                           | 0.00673           | 0.00002  | 0.00381 | 1.00000 |
| 71 教育                       | 0.00042    | 0.20550 | 0.16833                | 0.61786      | 0.00078                           | 0.00340           | 0.00001  | 0.00370 | 1.00000 |
| 72 医療・福祉                    | 0.01270    | 0.15881 | 0.05969                | 0.76820      | 0.00007                           | 0.00020           | 0.00000  | 0.00033 | 1.00000 |
| 73 他に分類されない会員制団体            | 0.01003    | 0.51383 | 0.33405                | 0.03242      | 0.01601                           | 0.05126           | 0.00013  | 0.04227 | 1.00000 |
| 74 対事業所サービス                 | 0.01820    | 0.40842 | 0.01156                | 0.14615      | 0.06608                           | 0.21657           | 0.00055  | 0.13247 | 1.00000 |
| 75 対個人サービス                  | 0.23380    | 0.72438 | 0.00161                | 0.01640      | 0.00074                           | 0.00271           | 0.00000  | 0.02036 | 1.00000 |
| 76 事務用品                     | 0.02612    | 0.39709 | 0.02266                | 0.24011      | 0.04880                           | 0.16535           | 0.00065  | 0.09921 | 1.00000 |
| 77 分類不明                     | 0.02153    | 0.37509 | 0.02080                | 0.14889      | 0.09492                           | 0.21592           | 0.00054  | 0.12230 | 1.00000 |
| 合計                          | 0.02428    | 0.41888 | 0.01543                | 0.16866      | 0.05258                           | 0.16194           | 0.00051  | 0.15773 | 1.00000 |

⑮ 2020年 最終需要項目別輸入誘発係数(実質)

|                             | 79         | 80      | 81             | 82       | 83            | 84            | 85       | 88      |         |
|-----------------------------|------------|---------|----------------|----------|---------------|---------------|----------|---------|---------|
|                             | 家計外消費支出(列) | 家計消費支出  | 対家計民間非営利団体消費支出 | 一般政府消費支出 | 国内総固定資本形成(公的) | 国内総固定資本形成(民間) | 在庫純増     | 輸出計     | 合計      |
| 1 固定電気通信                    | 0.00014    | 0.00039 | 0.00006        | 0.00009  | 0.00008       | 0.00008       | 0.00005  | 0.00006 | 0.00022 |
| 2 移動電気通信                    | 0.00001    | 0.00004 | 0.00000        | 0.00000  | 0.00001       | 0.00000       | 0.00000  | 0.00000 | 0.00002 |
| 3 電気通信に附帯するサービス             | 0.00000    | 0.00000 | 0.00000        | 0.00000  | 0.00000       | 0.00000       | 0.00000  | 0.00000 | 0.00000 |
| 4 公共放送                      | 0.00000    | 0.00000 | 0.00000        | 0.00000  | 0.00000       | 0.00000       | 0.00000  | 0.00000 | 0.00000 |
| 5 民間テレビジョン放送・多重放送           | 0.00000    | 0.00000 | 0.00000        | 0.00000  | 0.00000       | 0.00000       | 0.00000  | 0.00000 | 0.00000 |
| 6 民間ラジオ放送                   | 0.00000    | 0.00000 | 0.00000        | 0.00000  | 0.00000       | 0.00000       | 0.00000  | 0.00000 | 0.00000 |
| 7 民間衛星放送                    | 0.00000    | 0.00000 | 0.00000        | 0.00000  | 0.00000       | 0.00000       | 0.00000  | 0.00000 | 0.00000 |
| 8 有線テレビジョン放送                | 0.00000    | 0.00000 | 0.00000        | 0.00000  | 0.00000       | 0.00000       | 0.00000  | 0.00000 | 0.00000 |
| 9 有線ラジオ放送                   | 0.00000    | 0.00000 | 0.00000        | 0.00000  | 0.00000       | 0.00000       | 0.00000  | 0.00000 | 0.00000 |
| 10 ソフトウェア業                  | 0.00006    | 0.00023 | 0.00007        | 0.00007  | 0.00178       | 0.00360       | 0.00056  | 0.00007 | 0.00080 |
| 11 情報処理サービス                 | 0.00264    | 0.00307 | 0.00266        | 0.00286  | 0.00240       | 0.00265       | 0.00192  | 0.00279 | 0.00288 |
| 12 情報提供サービス                 | 0.00047    | 0.00054 | 0.00028        | 0.00051  | 0.00043       | 0.00047       | 0.00034  | 0.00050 | 0.00051 |
| 13 インターネット附随サービス            | 0.00001    | 0.00002 | 0.00000        | 0.00000  | 0.00001       | 0.00001       | 0.00000  | 0.00001 | 0.00001 |
| 14 新聞                       | 0.00001    | 0.00000 | 0.00000        | 0.00000  | 0.00000       | 0.00000       | 0.00000  | 0.00000 | 0.00000 |
| 15 出版                       | 0.00005    | 0.00004 | 0.00009        | 0.00006  | 0.00005       | 0.00005       | -0.00091 | 0.00003 | 0.00004 |
| 16 ニュース供給                   | 0.00002    | 0.00001 | 0.00001        | 0.00001  | 0.00001       | 0.00001       | 0.00000  | 0.00002 | 0.00001 |
| 17 映像・音声・文字情報制作業(除、ニュース供給業) | 0.00068    | 0.00063 | 0.00036        | 0.00029  | 0.00030       | 0.00041       | 0.00063  | 0.00055 | 0.00051 |
| 18 パーソナルコンピュータ              | 0.00000    | 0.00187 | 0.00000        | 0.00000  | 0.00433       | 0.01174       | -0.00106 | 0.00002 | 0.00296 |
| 19 電子計算機本体(除、パソコン)          | 0.00001    | 0.00002 | 0.00001        | 0.00001  | 0.00525       | 0.00441       | 0.00070  | 0.00007 | 0.00099 |
| 20 電子計算機附属装置                | 0.00004    | 0.00046 | 0.00004        | 0.00005  | 0.00449       | 0.00827       | 0.01284  | 0.00031 | 0.00183 |
| 21 有線電気通信機器                 | 0.00010    | 0.00025 | 0.00001        | 0.00008  | 0.00864       | 0.00834       | -0.01394 | 0.00002 | 0.00189 |
| 22 携帯電話機                    | 0.00033    | 0.01270 | 0.00016        | 0.00013  | 0.00075       | 0.00144       | -0.00028 | 0.00024 | 0.00603 |
| 23 無線電気通信機器(除携帯電話機)         | 0.00005    | 0.00049 | 0.00000        | 0.00015  | 0.00294       | 0.00300       | -0.00797 | 0.00007 | 0.00088 |
| 24 その他の電気通信機器               | 0.00000    | 0.00001 | 0.00000        | 0.00002  | 0.00065       | 0.00056       | -0.00005 | 0.00002 | 0.00013 |
| 25 半導体素子                    | 0.00011    | 0.00022 | 0.00006        | 0.00010  | 0.00054       | 0.00107       | -0.03406 | 0.00253 | 0.00061 |
| 26 集積回路                     | 0.00061    | 0.00125 | 0.00036        | 0.00054  | 0.00310       | 0.00664       | 0.11281  | 0.01844 | 0.00437 |
| 27 液晶パネル                    | 0.00008    | 0.00015 | 0.00005        | 0.00007  | 0.00038       | 0.00078       | 0.00499  | 0.00108 | 0.00037 |
| 28 フラットパネル・電子管              | 0.00004    | 0.00005 | 0.00003        | 0.00004  | 0.00011       | 0.00020       | 0.00110  | 0.00028 | 0.00011 |
| 29 その他の電子部品                 | 0.00044    | 0.00080 | 0.00037        | 0.00066  | 0.00160       | 0.00245       | 0.02717  | 0.00682 | 0.00187 |
| 30 ラジオ・テレビ受信機               | 0.00235    | 0.00123 | 0.00002        | 0.00008  | 0.00029       | 0.00126       | -0.00255 | 0.00159 | 0.00104 |
| 31 ビデオ機器・デジタルカメラ            | 0.00004    | 0.00040 | 0.00001        | 0.00002  | 0.00168       | 0.00158       | 0.02077  | 0.00007 | 0.00055 |
| 32 通信ケーブル・光ファイバケーブル         | 0.00001    | 0.00001 | 0.00001        | 0.00001  | 0.00085       | 0.00039       | -0.00375 | 0.00004 | 0.00011 |
| 33 事務用機械                    | 0.00005    | 0.00004 | 0.00003        | 0.00004  | 0.00012       | 0.00068       | 0.00014  | 0.00009 | 0.00016 |
| 34 電気音響機器                   | 0.00087    | 0.00074 | 0.00001        | 0.00002  | 0.00026       | 0.00054       | 0.01123  | 0.00068 | 0.00055 |
| 35 情報記録機                    | 0.00000    | 0.00000 | 0.00000        | 0.00000  | 0.00000       | 0.00000       | 0.00000  | 0.00000 | 0.00000 |
| 36 電子計算機・同関連機器賃貸業           | 0.00003    | 0.00004 | 0.00003        | 0.00007  | 0.00003       | 0.00003       | 0.00002  | 0.00003 | 0.00004 |
| 37 事務用機械器具(除電算機等)賃貸業        | 0.00000    | 0.00000 | 0.00001        | 0.00001  | 0.00000       | 0.00000       | 0.00000  | 0.00000 | 0.00000 |
| 38 通信機械器具賃貸業                | 0.00001    | 0.00001 | 0.00001        | 0.00001  | 0.00001       | 0.00001       | 0.00002  | 0.00002 | 0.00001 |
| 39 広告                       | 0.00183    | 0.00155 | 0.00096        | 0.00087  | 0.00088       | 0.00099       | 0.00027  | 0.00153 | 0.00130 |
| 40 印刷・製版・製本                 | 0.00016    | 0.00014 | 0.00026        | 0.00016  | 0.00012       | 0.00013       | -0.00040 | 0.00012 | 0.00014 |
| 41 映画館・劇場・興行場               | 0.00031    | 0.00007 | 0.00000        | 0.00000  | 0.00000       | 0.00001       | 0.00001  | 0.00001 | 0.00004 |
| 42 電気通信施設建設                 | 0.00000    | 0.00000 | 0.00000        | 0.00000  | 0.00000       | 0.00000       | 0.00000  | 0.00000 | 0.00000 |
| 43 研究                       | 0.00000    | 0.00000 | 0.00273        | 0.00073  | 0.00931       | 0.01170       | 0.00000  | 0.00000 | 0.00252 |
| 44 農林水産業                    | 0.01145    | 0.00843 | 0.00110        | 0.00086  | 0.00060       | 0.00083       | 0.06250  | 0.00102 | 0.00456 |
| 45 鉱業                       | 0.02073    | 0.02858 | 0.01344        | 0.01505  | 0.02755       | 0.02091       | -0.07922 | 0.04928 | 0.02709 |
| 46 飲食品                      | 0.03725    | 0.02718 | 0.00201        | 0.00169  | 0.00027       | 0.00032       | -0.00140 | 0.00112 | 0.01358 |
| 47 繊維製品                     | 0.01187    | 0.01255 | 0.00433        | 0.00281  | 0.00339       | 0.00454       | 0.24885  | 0.00386 | 0.00807 |
| 48 ハルパ・紙・木製品                | 0.00530    | 0.00289 | 0.00315        | 0.00235  | 0.01015       | 0.00664       | -0.02308 | 0.00304 | 0.00381 |
| 49 化学製品                     | 0.01719    | 0.01044 | 0.02875        | 0.03442  | 0.00562       | 0.00530       | -0.05400 | 0.01494 | 0.01494 |
| 50 石油・石炭製品                  | 0.00451    | 0.00643 | 0.00293        | 0.00381  | 0.00508       | 0.00359       | -0.01220 | 0.00579 | 0.00525 |
| 51 プラスチック・ゴム                | 0.00259    | 0.00251 | 0.00143        | 0.00142  | 0.00384       | 0.00392       | -0.00518 | 0.00725 | 0.00320 |
| 52 窯業・土石製品                  | 0.00039    | 0.00028 | 0.00028        | 0.00025  | 0.00508       | 0.00261       | -0.01049 | 0.00138 | 0.00102 |
| 53 鉄鋼                       | 0.00025    | 0.00034 | 0.00012        | 0.00017  | 0.00313       | 0.00286       | -0.02510 | 0.00497 | 0.00142 |
| 54 非鉄金属                     | 0.00156    | 0.00219 | 0.00113        | 0.00148  | 0.00881       | 0.01132       | -0.09962 | 0.02526 | 0.00671 |
| 55 金属製品                     | 0.00091    | 0.00063 | 0.00031        | 0.00047  | 0.00799       | 0.00477       | 0.00419  | 0.00207 | 0.00182 |
| 56 はん用機械                    | 0.00023    | 0.00033 | 0.00019        | 0.00025  | 0.00276       | 0.01005       | 0.03324  | 0.00315 | 0.00240 |
| 57 生産用機械                    | 0.00024    | 0.00029 | 0.00021        | 0.00025  | 0.00109       | 0.01702       | 0.06127  | 0.00297 | 0.00344 |
| 58 業務用機械                    | 0.00059    | 0.00049 | 0.00185        | 0.00268  | 0.00541       | 0.01577       | 0.04079  | 0.00121 | 0.00374 |
| 59 電気機械                     | 0.00254    | 0.00542 | 0.00043        | 0.00071  | 0.00773       | 0.02261       | 0.04215  | 0.01010 | 0.00800 |
| 60 輸送機械                     | 0.00065    | 0.00406 | 0.00044        | 0.00086  | 0.00843       | 0.01132       | 0.04091  | 0.01646 | 0.00629 |
| 61 その他の製造工業製品               | 0.00882    | 0.00540 | 0.00217        | 0.00148  | 0.00419       | 0.00685       | 0.04073  | 0.00141 | 0.00445 |
| 62 建設                       | 0.00000    | 0.00000 | 0.00000        | 0.00000  | 0.00000       | 0.00000       | 0.00000  | 0.00000 | 0.00000 |
| 63 電力・ガス・熱供給                | 0.00000    | 0.00000 | 0.00000        | 0.00000  | 0.00000       | 0.00000       | 0.00000  | 0.00000 | 0.00000 |
| 64 水道                       | 0.00000    | 0.00000 | 0.00000        | 0.00000  | 0.00000       | 0.00000       | 0.00000  | 0.00000 | 0.00000 |
| 65 廃棄物処理                    | 0.00000    | 0.00000 | 0.00000        | 0.00000  | 0.00000       | 0.00000       | 0.00000  | 0.00000 | 0.00000 |
| 66 商業                       | 0.00040    | 0.00042 | 0.00008        | 0.00008  | 0.00017       | 0.00021       | 0.00063  | 0.00012 | 0.00027 |
| 67 金融・保険                    | 0.00065    | 0.00352 | 0.00068        | 0.00077  | 0.00073       | 0.00064       | 0.00050  | 0.00065 | 0.00196 |
| 68 不動産                      | 0.00000    | 0.00000 | 0.00000        | 0.00000  | 0.00000       | 0.00000       | 0.00000  | 0.00000 | 0.00000 |
| 69 運輸・郵便                    | 0.00652    | 0.00647 | 0.00254        | 0.00286  | 0.00454       | 0.00409       | 0.00953  | 0.00458 | 0.00507 |
| 70 公務                       | 0.00000    | 0.00000 | 0.00000        | 0.00000  | 0.00000       | 0.00000       | 0.00000  | 0.00000 | 0.00000 |
| 71 教育                       | 0.00001    | 0.00017 | 0.00381        | 0.00133  | 0.00001       | 0.00001       | 0.00001  | 0.00001 | 0.00037 |
| 72 医療・福祉                    | 0.00000    | 0.00000 | 0.00001        | 0.00001  | 0.00000       | 0.00000       | 0.00000  | 0.00000 | 0.00000 |
| 73 他に分類されない会員制団体            | 0.00008    | 0.00021 | 0.00373        | 0.00003  | 0.00006       | 0.00006       | 0.00003  | 0.00005 | 0.00018 |
| 74 対事業所サービス                 | 0.00320    | 0.00369 | 0.00287        | 0.00344  | 0.00563       | 0.00540       | 0.00250  | 0.00323 | 0.00393 |
| 75 対個人サービス                  | 0.01022    | 0.00163 | 0.00010        | 0.00010  | 0.00002       | 0.00002       | 0.00000  | 0.00002 | 0.00099 |
| 76 事務用品                     | 0.00000    | 0.00000 | 0.00000        | 0.00000  | 0.00000       | 0.00000       | 0.00000  | 0.00000 | 0.00000 |
| 77 分類不明                     | 0.00006    | 0.00005 | 0.00008        | 0.00005  | 0.00012       | 0.00008       | 0.00004  | 0.00006 | 0.00006 |
| 合計                          | 0.15975    | 0.16207 | 0.08709        | 0.08744  | 0.17181       | 0.23524       | 0.40817  | 0.20571 | 0.16613 |

⑮ 2020年 最終需要項目別粗付加価値誘発係数(実質)

|                             | 79             | 80         | 81                     | 82           | 83                               | 84                    | 85       | 88      |         |
|-----------------------------|----------------|------------|------------------------|--------------|----------------------------------|-----------------------|----------|---------|---------|
|                             | 家計外消費<br>支出(列) | 家計消費支<br>出 | 対家計民間<br>非営利団体<br>消費支出 | 一般政府消<br>費支出 | 国内総固定<br>資本形成(公<br>資形成(民<br>間的)) | 国内総固定<br>資本形成(民<br>間) | 在庫純増     | 輸出計     | 合計      |
| 1 固定電気通信                    | 0.00457        | 0.01254    | 0.00210                | 0.00282      | 0.00270                          | 0.00253               | 0.00177  | 0.00266 | 0.00714 |
| 2 移動電気通信                    | 0.00623        | 0.01668    | 0.00177                | 0.00137      | 0.00263                          | 0.00198               | 0.00116  | 0.00164 | 0.00855 |
| 3 電気通信に付帯するサービス             | 0.00026        | 0.00144    | 0.00009                | 0.00015      | 0.00014                          | 0.00011               | 0.00009  | 0.00012 | 0.00072 |
| 4 公共放送                      | 0.00031        | 0.00139    | 0.00009                | 0.00006      | 0.00006                          | 0.00005               | 0.00006  | 0.00005 | 0.00066 |
| 5 民間テレビジョン放送・多重放送           | 0.00186        | 0.00159    | 0.00095                | 0.00086      | 0.00088                          | 0.00098               | 0.00028  | 0.00209 | 0.00139 |
| 6 民間ラジオ放送                   | 0.00007        | 0.00006    | 0.00004                | 0.00003      | 0.00003                          | 0.00004               | 0.00001  | 0.00008 | 0.00005 |
| 7 民間衛星放送                    | 0.00012        | 0.00025    | 0.00005                | 0.00004      | 0.00004                          | 0.00005               | 0.00001  | 0.00011 | 0.00015 |
| 8 有線テレビジョン放送                | 0.00018        | 0.00092    | 0.00000                | 0.00000      | 0.00000                          | 0.00000               | 0.00000  | 0.00001 | 0.00042 |
| 9 有線ラジオ放送                   | 0.00187        | 0.00108    | 0.00024                | 0.00025      | 0.00034                          | 0.00037               | 0.00026  | 0.00049 | 0.00071 |
| 10 ソフトウェア業                  | 0.00091        | 0.00349    | 0.00108                | 0.00099      | 0.02705                          | 0.05464               | 0.00857  | 0.00305 | 0.01235 |
| 11 情報処理サービス                 | 0.00405        | 0.00471    | 0.00409                | 0.00438      | 0.00369                          | 0.00407               | 0.00294  | 0.01058 | 0.00523 |
| 12 情報提供サービス                 | 0.00066        | 0.00076    | 0.00068                | 0.00072      | 0.00060                          | 0.00066               | 0.00047  | 0.00182 | 0.00086 |
| 13 インターネット附随サービス            | 0.00195        | 0.00290    | 0.00070                | 0.00077      | 0.00110                          | 0.00118               | 0.00083  | 0.00147 | 0.00193 |
| 14 新聞                       | 0.00182        | 0.00153    | 0.00072                | 0.00078      | 0.00072                          | 0.00077               | 0.00056  | 0.00096 | 0.00116 |
| 15 出版                       | 0.00105        | 0.00080    | 0.00179                | 0.00129      | 0.00101                          | 0.00095               | -0.01885 | 0.00061 | 0.00090 |
| 16 ニュース供給                   | 0.00017        | 0.00015    | 0.00009                | 0.00008      | 0.00008                          | 0.00009               | 0.00003  | 0.00022 | 0.00013 |
| 17 映像・音声・文字情報制作業(除、ニュース供給業) | 0.00222        | 0.00206    | 0.00118                | 0.00094      | 0.00099                          | 0.00136               | 0.00208  | 0.00357 | 0.00189 |
| 18 パーソナルコンピュータ              | 0.00000        | 0.00021    | 0.00000                | 0.00000      | 0.00049                          | 0.00132               | -0.00012 | 0.00051 | 0.00040 |
| 19 電子計算機本体(除、パソコン)          | 0.00000        | 0.00000    | 0.00000                | 0.00000      | 0.00004                          | 0.00003               | 0.00000  | 0.00025 | 0.00004 |
| 20 電子計算機附属装置                | 0.00001        | 0.00008    | 0.00001                | 0.00001      | 0.00077                          | 0.00141               | 0.00219  | 0.00212 | 0.00058 |
| 21 有線電気通信機器                 | 0.00001        | 0.00002    | 0.00000                | 0.00001      | 0.00069                          | 0.00067               | -0.00111 | 0.00041 | 0.00020 |
| 22 携帯電話機                    | 0.00000        | 0.00014    | 0.00000                | 0.00000      | 0.00001                          | 0.00002               | 0.00000  | 0.00009 | 0.00008 |
| 23 無線電気通信機器(除携帯電話機)         | 0.00004        | 0.00044    | 0.00000                | 0.00014      | 0.00266                          | 0.00272               | -0.00722 | 0.00068 | 0.00088 |
| 24 その他の電気通信機器               | 0.00001        | 0.00001    | 0.00001                | 0.00004      | 0.00115                          | 0.00100               | -0.00008 | 0.00021 | 0.00026 |
| 25 半導体素子                    | 0.00000        | 0.00000    | 0.00000                | 0.00000      | 0.00000                          | 0.00001               | -0.00028 | 0.00290 | 0.00038 |
| 26 集積回路                     | 0.00009        | 0.00019    | 0.00005                | 0.00008      | 0.00048                          | 0.00102               | 0.01735  | 0.02349 | 0.00333 |
| 27 液晶パネル                    | 0.00010        | 0.00020    | 0.00007                | 0.00009      | 0.00052                          | 0.00107               | 0.00682  | 0.00307 | 0.00071 |
| 28 フラットパネル・電子管              | 0.00001        | 0.00002    | 0.00001                | 0.00001      | 0.00004                          | 0.00006               | 0.00036  | 0.00032 | 0.00006 |
| 29 その他の電子部品                 | 0.00056        | 0.00103    | 0.00048                | 0.00085      | 0.00205                          | 0.00315               | 0.03492  | 0.01972 | 0.00381 |
| 30 ラジオ・テレビ受信機               | 0.00001        | 0.00001    | 0.00000                | 0.00000      | 0.00000                          | 0.00001               | -0.00001 | 0.00009 | 0.00002 |
| 31 ビデオ機器・デジタルカメラ            | 0.00000        | 0.00000    | 0.00000                | 0.00000      | 0.00001                          | 0.00001               | 0.00012  | 0.00091 | 0.00012 |
| 32 通信ケーブル・光ファイバケーブル         | 0.00001        | 0.00001    | 0.00001                | 0.00001      | 0.00083                          | 0.00038               | -0.00366 | 0.00024 | 0.00014 |
| 33 事務用機械                    | 0.00017        | 0.00014    | 0.00010                | 0.00012      | 0.00042                          | 0.00232               | 0.00049  | 0.00197 | 0.00074 |
| 34 電気音響機器                   | 0.00015        | 0.00013    | 0.00000                | 0.00000      | 0.00004                          | 0.00009               | 0.00193  | 0.00029 | 0.00012 |
| 35 情報記録物                    | 0.00014        | 0.00011    | 0.00008                | 0.00008      | 0.00010                          | 0.00015               | 0.00009  | 0.00021 | 0.00013 |
| 36 電子計算機・同関連機器賃貸業           | 0.00145        | 0.00221    | 0.00155                | 0.00348      | 0.00147                          | 0.00162               | 0.00129  | 0.00287 | 0.00236 |
| 37 事務用機械器具(除電算機等)賃貸業        | 0.00039        | 0.00037    | 0.00067                | 0.00109      | 0.00037                          | 0.00035               | 0.00013  | 0.00073 | 0.00054 |
| 38 通信機械器具賃貸業                | 0.00042        | 0.00039    | 0.00034                | 0.00047      | 0.00057                          | 0.00058               | 0.00081  | 0.00106 | 0.00053 |
| 39 広告                       | 0.00392        | 0.00332    | 0.00206                | 0.00186      | 0.00190                          | 0.00212               | 0.00058  | 0.00454 | 0.00295 |
| 40 印刷・製版・製本                 | 0.00363        | 0.00321    | 0.00589                | 0.00384      | 0.00273                          | 0.00305               | -0.00925 | 0.00288 | 0.00324 |
| 41 映画館・劇場・興行場               | 0.00094        | 0.00020    | 0.00001                | 0.00001      | 0.00001                          | 0.00002               | 0.00002  | 0.00010 | 0.00013 |
| 42 電気通信施設建設                 | 0.00000        | 0.00000    | 0.00000                | 0.00000      | 0.00146                          | 0.00043               | 0.00000  | 0.00000 | 0.00014 |
| 43 研究                       | 0.00000        | 0.00000    | 0.01904                | 0.00509      | 0.06487                          | 0.08151               | 0.00000  | 0.00445 | 0.01810 |
| 44 農林水産業                    | 0.02302        | 0.01694    | 0.00222                | 0.00172      | 0.00121                          | 0.00167               | 0.12565  | 0.00260 | 0.00924 |
| 45 鉱業                       | 0.00048        | 0.00066    | 0.00031                | 0.00035      | 0.00064                          | 0.00048               | -0.00183 | 0.00130 | 0.00065 |
| 46 飲食品                      | 0.05510        | 0.04021    | 0.00298                | 0.00250      | 0.00040                          | 0.00047               | -0.00207 | 0.00456 | 0.02047 |
| 47 繊維製品                     | 0.00228        | 0.00241    | 0.00083                | 0.00054      | 0.00065                          | 0.00087               | 0.04783  | 0.00318 | 0.00187 |
| 48 ハルパル・紙・木製品               | 0.00803        | 0.00438    | 0.00476                | 0.00356      | 0.01536                          | 0.01005               | -0.03494 | 0.00653 | 0.00601 |
| 49 化学製品                     | 0.01664        | 0.01010    | 0.02783                | 0.03332      | 0.00544                          | 0.00513               | -0.05227 | 0.04981 | 0.01857 |
| 50 石油・石炭製品                  | 0.00460        | 0.00656    | 0.00299                | 0.00388      | 0.00517                          | 0.00366               | -0.01243 | 0.01044 | 0.00594 |
| 51 プラスチック・ゴム                | 0.00532        | 0.00515    | 0.00294                | 0.00292      | 0.00788                          | 0.00806               | -0.01064 | 0.02653 | 0.00808 |
| 52 窯業・土石製品                  | 0.00139        | 0.00099    | 0.00097                | 0.00089      | 0.01784                          | 0.00916               | -0.03688 | 0.00902 | 0.00411 |
| 53 鉄鋼                       | 0.00141        | 0.00194    | 0.00069                | 0.00096      | 0.01775                          | 0.01622               | -0.14240 | 0.03620 | 0.00909 |
| 54 非鉄金属                     | 0.00037        | 0.00051    | 0.00027                | 0.00035      | 0.00207                          | 0.00265               | -0.02335 | 0.01177 | 0.00233 |
| 55 金属製品                     | 0.00345        | 0.00239    | 0.00118                | 0.00178      | 0.03019                          | 0.01803               | 0.01583  | 0.01172 | 0.00737 |
| 56 はん用機械                    | 0.00043        | 0.00063    | 0.00037                | 0.00047      | 0.00522                          | 0.01901               | 0.06284  | 0.02174 | 0.00657 |
| 57 生産用機械                    | 0.00047        | 0.00057    | 0.00041                | 0.00049      | 0.00209                          | 0.03272               | 0.11780  | 0.04428 | 0.01158 |
| 58 業務用機械                    | 0.00040        | 0.00034    | 0.00127                | 0.00184      | 0.00372                          | 0.01086               | 0.02809  | 0.01098 | 0.00388 |
| 59 電気機械                     | 0.00180        | 0.00384    | 0.00030                | 0.00050      | 0.00547                          | 0.01601               | 0.02984  | 0.03471 | 0.00921 |
| 60 輸送機械                     | 0.00140        | 0.00870    | 0.00095                | 0.00185      | 0.01377                          | 0.02425               | 0.08763  | 0.08578 | 0.01998 |
| 61 その他の製造工業製品               | 0.00343        | 0.00210    | 0.00084                | 0.00058      | 0.00163                          | 0.00267               | 0.01585  | 0.00317 | 0.00207 |
| 62 建設                       | 0.00234        | 0.00303    | 0.00274                | 0.00317      | 0.33729                          | 0.15150               | 0.00023  | 0.00240 | 0.04300 |
| 63 電力・ガス・熱供給                | 0.01439        | 0.01917    | 0.00879                | 0.00834      | 0.00708                          | 0.00676               | -0.00526 | 0.01257 | 0.01356 |
| 64 水道                       | 0.00444        | 0.00628    | 0.00387                | 0.00159      | 0.00147                          | 0.00144               | 0.00044  | 0.00140 | 0.00374 |
| 65 廃棄物処理                    | 0.01031        | 0.00480    | 0.00390                | 0.01669      | 0.00232                          | 0.00172               | 0.00047  | 0.00206 | 0.00599 |
| 66 商業                       | 0.13487        | 0.14202    | 0.02613                | 0.02520      | 0.05517                          | 0.07032               | 0.21007  | 0.10175 | 0.09892 |
| 67 金融・保険                    | 0.01224        | 0.00687    | 0.01269                | 0.01433      | 0.01360                          | 0.01202               | 0.00940  | 0.02441 | 0.03826 |
| 68 不動産                      | 0.01828        | 0.21350    | 0.01279                | 0.01183      | 0.01274                          | 0.03712               | 0.01196  | 0.01214 | 0.10665 |
| 69 運輸・郵便                    | 0.03871        | 0.03844    | 0.01509                | 0.01696      | 0.02696                          | 0.02432               | 0.05661  | 0.07477 | 0.03621 |
| 70 公務                       | 0.00150        | 0.00901    | 0.00205                | 0.27149      | 0.00321                          | 0.00214               | 0.00097  | 0.00153 | 0.05158 |
| 71 教育                       | 0.00066        | 0.01644    | 0.37009                | 0.12872      | 0.00059                          | 0.00075               | 0.00058  | 0.00103 | 0.03589 |
| 72 医療・福祉                    | 0.03176        | 0.02039    | 0.21057                | 0.25677      | 0.00008                          | 0.00007               | 0.00016  | 0.00015 | 0.05759 |
| 73 他に分類されない会員制団体            | 0.00190        | 0.00501    | 0.08942                | 0.00082      | 0.00147                          | 0.00138               | 0.00065  | 0.00144 | 0.00437 |
| 74 対事業所サービス                 | 0.05610        | 0.06465    | 0.05027                | 0.06023      | 0.09861                          | 0.09457               | 0.04375  | 0.07309 | 0.07101 |
| 75 対個人サービス                  | 0.34011        | 0.05410    | 0.00329                | 0.00319      | 0.00052                          | 0.00056               | 0.00015  | 0.00530 | 0.03350 |
| 76 事務用品                     | 0.00000        | 0.00000    | 0.00000                | 0.00000      | 0.00000                          | 0.00000               | 0.00000  | 0.00000 | 0.00000 |
| 77 分類不明                     | 0.00226        | 0.00202    | 0.00308                | 0.00209      | 0.00482                          | 0.00321               | 0.00146  | 0.00229 | 0.00241 |
| 合計                          | 0.84025        | 0.83793    | 0.91291                | 0.91256      | 0.82819                          | 0.76476               | 0.59183  | 0.79429 | 0.83387 |



### 3. 産業別雇用者数(平成12年～令和2年)



### 3. 雇用者数

|                             | 平成12年      | 平成13年      | 平成14年      | 平成15年      | 平成16年      | 平成17年      | 平成18年      |
|-----------------------------|------------|------------|------------|------------|------------|------------|------------|
| 1 固定電気通信                    | 235,265    | 212,552    | 184,833    | 178,999    | 168,030    | 155,569    | 160,696    |
| 2 移動電気通信                    | 142,705    | 128,211    | 117,267    | 104,744    | 91,288     | 75,897     | 83,473     |
| 3 電気通信に附帯するサービス             | 42,565     | 33,854     | 35,676     | 28,892     | 26,056     | 23,542     | 25,180     |
| 4 公共放送                      | 13,970     | 13,753     | 13,537     | 13,725     | 14,275     | 14,581     | 14,448     |
| 5 民間テレビジョン放送・多重放送           | 27,419     | 27,673     | 30,640     | 30,667     | 31,339     | 30,862     | 30,639     |
| 6 民間ラジオ放送                   | 4,436      | 4,290      | 5,061      | 5,059      | 5,080      | 5,249      | 4,748      |
| 7 民間衛星放送                    | 541        | 661        | 818        | 975        | 1,183      | 1,291      | 1,277      |
| 8 有線テレビジョン放送                | 8,548      | 9,340      | 10,939     | 11,457     | 11,158     | 13,577     | 14,488     |
| 9 有線ラジオ放送                   | 10,617     | 10,831     | 10,930     | 8,017      | 6,646      | 6,998      | 7,054      |
| 10 ソフトウェア業                  | 644,213    | 666,806    | 651,804    | 636,897    | 667,616    | 645,916    | 668,436    |
| 11 情報処理サービス                 | 222,953    | 216,920    | 231,535    | 229,368    | 265,413    | 275,530    | 287,796    |
| 12 情報提供サービス                 | 110,050    | 97,120     | 97,858     | 102,924    | 95,558     | 89,482     | 93,465     |
| 13 インターネット附随サービス            | 0          | 0          | 0          | 0          | 0          | 61,540     | 61,261     |
| 14 新聞                       | 75,045     | 76,986     | 77,933     | 77,376     | 78,304     | 77,307     | 75,399     |
| 15 出版                       | 80,278     | 86,573     | 94,081     | 100,572    | 107,573    | 110,497    | 107,685    |
| 16 ニュース供給                   | 27,776     | 22,872     | 21,610     | 19,318     | 16,869     | 15,527     | 12,759     |
| 17 映像・音声・文字情報制作業(除、ニュース供給業) | 138,629    | 140,456    | 142,573    | 144,872    | 160,900    | 163,298    | 155,594    |
| 18 パーソナルコンピュータ              | 45,797     | 34,779     | 23,324     | 20,124     | 18,066     | 14,631     | 15,290     |
| 19 電子計算機本体(除パソコン)           | 14,643     | 13,519     | 9,966      | 9,331      | 8,475      | 7,852      | 7,688      |
| 20 電子計算機附属装置                | 72,467     | 64,276     | 49,377     | 46,711     | 45,796     | 38,540     | 43,307     |
| 21 有線電気通信機器                 | 46,736     | 35,577     | 26,319     | 22,271     | 17,516     | 17,963     | 18,257     |
| 22 携帯電話機                    | 28,645     | 34,747     | 30,388     | 31,254     | 27,280     | 22,061     | 24,105     |
| 23 無線電気通信機器(除携帯電話機)         | 36,188     | 31,716     | 33,523     | 31,077     | 29,286     | 27,705     | 34,239     |
| 24 その他の電気通信機器               | 14,216     | 20,940     | 13,280     | 13,092     | 13,287     | 12,565     | 14,146     |
| 25 半導体素子                    | 89,058     | 58,282     | 57,179     | 49,879     | 46,004     | 44,181     | 47,805     |
| 26 集積回路                     | 124,758    | 108,225    | 113,648    | 125,254    | 119,592    | 112,241    | 107,751    |
| 27 液晶パネル                    | 41,448     | 37,033     | 30,363     | 27,435     | 26,360     | 25,862     | 27,309     |
| 28 フラットパネル・電子管              | 11,524     | 10,408     | 8,966      | 8,653      | 7,772      | 7,957      | 7,275      |
| 29 その他の電子部品                 | 413,825    | 371,646    | 351,886    | 360,079    | 369,260    | 365,214    | 374,271    |
| 30 ラジオ・テレビ受信機               | 12,195     | 9,911      | 7,975      | 9,791      | 14,506     | 10,872     | 14,899     |
| 31 ビデオ機器・デジタルカメラ            | 62,051     | 41,296     | 59,270     | 68,682     | 51,181     | 40,260     | 39,028     |
| 32 通信ケーブル・光ファイバケーブル         | 6,672      | 6,016      | 5,869      | 5,021      | 4,130      | 3,617      | 3,763      |
| 33 事務用機械                    | 66,458     | 56,895     | 50,324     | 41,625     | 34,244     | 29,132     | 35,257     |
| 34 電気音響機器                   | 60,861     | 45,268     | 41,555     | 37,333     | 35,561     | 32,371     | 31,156     |
| 35 情報記録物                    | 8,059      | 7,905      | 7,057      | 6,605      | 6,760      | 6,702      | 5,689      |
| 36 電子計算機・同関連機器賃貸業           | 33,507     | 38,027     | 46,379     | 51,213     | 59,230     | 68,129     | 70,149     |
| 37 事務用機械器具(除電算機等)賃貸業        | 27,164     | 24,314     | 20,661     | 20,129     | 20,484     | 18,163     | 18,517     |
| 38 通信機械器具賃貸業                | 13,774     | 13,032     | 14,109     | 16,658     | 14,182     | 15,727     | 15,158     |
| 39 広告                       | 245,531    | 248,577    | 246,454    | 225,198    | 216,919    | 224,427    | 213,038    |
| 40 印刷・製版・製本                 | 513,055    | 545,636    | 408,569    | 429,919    | 448,275    | 471,590    | 459,722    |
| 41 映画館・劇場・興行場               | 22,273     | 25,062     | 23,973     | 23,915     | 24,481     | 23,762     | 23,740     |
| 42 電気通信施設建設                 | 122,969    | 98,204     | 74,103     | 59,077     | 44,777     | 29,091     | 21,750     |
| 43 研究                       | 942,654    | 894,722    | 828,927    | 829,173    | 838,195    | 840,242    | 846,915    |
| 44 農林水産業                    | 7,757,370  | 8,236,383  | 8,074,535  | 7,684,161  | 6,526,660  | 6,206,329  | 6,489,233  |
| 45 鉱業                       | 47,437     | 41,644     | 37,188     | 34,741     | 35,171     | 34,218     | 33,964     |
| 46 飲食料品                     | 1,328,249  | 1,368,810  | 1,376,925  | 1,394,979  | 1,416,284  | 1,435,514  | 1,422,305  |
| 47 繊維製品                     | 680,061    | 601,127    | 537,153    | 501,029    | 463,568    | 441,299    | 427,985    |
| 48 ハルブ・紙・木製品                | 720,662    | 681,741    | 643,604    | 631,536    | 616,634    | 606,496    | 595,515    |
| 49 化学製品                     | 421,575    | 418,910    | 394,990    | 381,705    | 380,473    | 385,144    | 378,350    |
| 50 石油・石炭製品                  | 37,873     | 35,051     | 32,186     | 32,149     | 29,994     | 29,148     | 28,516     |
| 51 プラスチック・ゴム                | 615,897    | 609,279    | 602,600    | 627,763    | 651,107    | 667,284    | 668,639    |
| 52 窯業・土石製品                  | 396,968    | 379,154    | 356,735    | 348,477    | 342,223    | 336,867    | 331,434    |
| 53 鉄鋼                       | 330,007    | 317,887    | 308,907    | 308,141    | 312,505    | 315,313    | 311,774    |
| 54 非鉄金属                     | 161,512    | 151,437    | 143,572    | 141,065    | 139,982    | 142,349    | 147,313    |
| 55 金属製品                     | 867,359    | 854,784    | 853,220    | 853,754    | 864,243    | 863,451    | 853,695    |
| 56 はん用機械                    | 395,834    | 382,778    | 368,896    | 369,969    | 399,408    | 405,036    | 410,604    |
| 57 生産用機械                    | 661,379    | 642,722    | 626,196    | 639,142    | 642,698    | 672,446    | 695,594    |
| 58 業務用機械                    | 239,819    | 225,820    | 215,209    | 207,925    | 215,553    | 210,693    | 215,054    |
| 59 電気機械                     | 703,881    | 656,000    | 589,961    | 550,831    | 543,170    | 556,486    | 559,802    |
| 60 輸送機械                     | 977,638    | 964,264    | 966,478    | 973,652    | 992,058    | 1,001,475  | 1,037,937  |
| 61 その他の製造工業製品               | 455,379    | 421,954    | 380,935    | 372,202    | 348,740    | 353,796    | 345,512    |
| 62 建設                       | 6,464,666  | 6,187,237  | 6,032,462  | 5,887,797  | 5,736,570  | 5,599,935  | 5,732,173  |
| 63 電力・ガス・熱供給                | 228,887    | 224,002    | 219,937    | 213,731    | 213,053    | 212,940    | 208,206    |
| 64 水道                       | 115,779    | 109,043    | 108,858    | 105,158    | 102,974    | 99,671     | 102,738    |
| 65 廃棄物処理                    | 286,880    | 289,509    | 293,272    | 299,505    | 310,236    | 317,439    | 325,376    |
| 66 商業                       | 13,709,423 | 13,357,132 | 12,483,493 | 11,987,027 | 11,886,962 | 11,740,857 | 11,660,755 |
| 67 金融・保険                    | 1,876,702  | 1,812,090  | 1,846,238  | 1,743,176  | 1,748,153  | 1,693,621  | 1,652,349  |
| 68 不動産                      | 698,449    | 630,635    | 621,636    | 609,860    | 585,506    | 587,128    | 616,741    |
| 69 運輸・郵便                    | 3,459,107  | 3,460,174  | 3,524,202  | 3,517,700  | 3,585,643  | 3,631,022  | 3,613,185  |
| 70 公務                       | 2,010,526  | 1,907,846  | 1,912,902  | 1,936,779  | 1,982,598  | 1,874,764  | 1,855,088  |
| 71 教育                       | 2,113,059  | 2,118,987  | 2,145,905  | 2,133,395  | 2,187,254  | 2,202,291  | 2,176,192  |
| 72 医療・福祉                    | 4,524,231  | 4,710,130  | 4,945,333  | 5,092,584  | 5,512,827  | 5,818,556  | 5,852,233  |
| 73 他に分類されない会員制団体            | 513,694    | 514,527    | 492,990    | 495,917    | 514,065    | 535,219    | 532,863    |
| 74 対事業所サービス                 | 4,867,503  | 4,999,955  | 5,145,573  | 5,538,744  | 5,716,313  | 5,866,145  | 5,752,708  |
| 75 対個人サービス                  | 8,612,320  | 8,632,067  | 8,709,144  | 8,744,657  | 8,857,616  | 8,808,280  | 9,161,902  |
| 76 事務用品                     | 0          | 0          | 0          | 0          | 0          | 0          | 0          |
| 77 分類不明                     | 48,363     | 48,717     | 63,742     | 49,960     | 43,150     | 22,538     | 24,698     |
| 合計                          | 71,190,027 | 70,616,707 | 69,365,516 | 68,672,572 | 68,192,298 | 67,951,270 | 68,545,055 |

|                             | 平成19年      | 平成20年      | 平成21年      | 平成22年      | 平成23年      | 平成24年      | 平成25年      |
|-----------------------------|------------|------------|------------|------------|------------|------------|------------|
| 1 固定電気通信                    | 152,532    | 157,138    | 134,514    | 122,279    | 100,849    | 91,618     | 99,192     |
| 2 移動電気通信                    | 89,053     | 101,383    | 107,211    | 112,275    | 116,212    | 94,510     | 73,941     |
| 3 電気通信に附帯するサービス             | 26,850     | 28,168     | 29,280     | 30,749     | 32,270     | 33,953     | 36,326     |
| 4 公共放送                      | 14,398     | 14,397     | 14,360     | 14,404     | 14,465     | 14,220     | 14,104     |
| 5 民間テレビジョン放送・多重放送           | 30,060     | 28,956     | 27,624     | 27,183     | 27,256     | 28,454     | 29,184     |
| 6 民間ラジオ放送                   | 4,423      | 4,268      | 3,809      | 3,557      | 3,893      | 4,022      | 4,266      |
| 7 民間衛星放送                    | 1,251      | 1,205      | 1,148      | 1,128      | 1,131      | 1,175      | 1,270      |
| 8 有線テレビジョン放送                | 15,295     | 15,055     | 16,617     | 16,646     | 15,754     | 17,206     | 20,211     |
| 9 有線ラジオ放送                   | 6,747      | 6,604      | 5,412      | 4,451      | 3,260      | 3,333      | 3,620      |
| 10 ソフトウェア業                  | 645,651    | 718,351    | 779,841    | 740,521    | 740,312    | 743,677    | 815,152    |
| 11 情報処理サービス                 | 268,041    | 266,978    | 268,381    | 257,065    | 256,709    | 251,216    | 249,439    |
| 12 情報提供サービス                 | 87,049     | 86,705     | 87,160     | 83,484     | 83,369     | 81,585     | 81,008     |
| 13 インターネット附随サービス            | 61,175     | 63,601     | 66,184     | 67,821     | 72,428     | 83,439     | 103,374    |
| 14 新聞                       | 70,851     | 66,724     | 63,211     | 57,472     | 52,916     | 52,836     | 53,039     |
| 15 出版                       | 106,473    | 100,232    | 90,772     | 82,236     | 73,975     | 76,682     | 80,382     |
| 16 ニュース供給                   | 12,698     | 12,709     | 12,772     | 12,642     | 12,654     | 12,414     | 12,242     |
| 17 映像・音声・文字情報制作業(除、ニュース供給業) | 148,848    | 139,568    | 126,681    | 125,560    | 120,019    | 135,459    | 141,326    |
| 18 パーソナルコンピュータ              | 14,929     | 13,927     | 12,714     | 12,693     | 12,396     | 10,485     | 9,635      |
| 19 電子計算機本体(除パソコン)           | 7,725      | 7,702      | 7,628      | 7,650      | 7,519      | 8,488      | 8,260      |
| 20 電子計算機附属装置                | 55,162     | 54,317     | 54,038     | 54,006     | 54,147     | 45,038     | 43,620     |
| 21 有線電気通信機器                 | 21,038     | 20,120     | 21,045     | 21,494     | 21,130     | 21,495     | 18,505     |
| 22 携帯電話機                    | 24,631     | 20,120     | 16,887     | 17,760     | 15,676     | 10,178     | 8,088      |
| 23 無線電気通信機器(除携帯電話機)         | 39,176     | 36,319     | 34,780     | 40,289     | 40,398     | 41,215     | 39,190     |
| 24 その他の電気通信機器               | 16,686     | 16,941     | 19,529     | 22,211     | 22,175     | 21,718     | 21,099     |
| 25 半導体素子                    | 53,101     | 36,575     | 35,729     | 36,616     | 38,802     | 33,671     | 35,142     |
| 26 集積回路                     | 104,161    | 103,510    | 98,473     | 100,253    | 95,601     | 90,422     | 88,662     |
| 27 液晶パネル                    | 30,043     | 29,660     | 28,870     | 29,518     | 29,456     | 25,373     | 25,785     |
| 28 フラットパネル・電子管              | 6,888      | 8,506      | 6,614      | 5,455      | 4,529      | 3,416      | 2,989      |
| 29 その他の電子部品                 | 374,027    | 358,688    | 321,553    | 317,766    | 321,717    | 303,300    | 317,519    |
| 30 ラジオ・テレビ受信機               | 11,274     | 11,218     | 8,864      | 10,144     | 9,552      | 6,895      | 6,134      |
| 31 ビデオ機器・デジタルカメラ            | 39,766     | 35,620     | 35,572     | 35,282     | 35,272     | 31,463     | 24,895     |
| 32 通信ケーブル・光ファイバケーブル         | 4,119      | 5,369      | 4,616      | 4,585      | 4,408      | 4,756      | 4,655      |
| 33 事務用機械                    | 46,593     | 56,065     | 50,749     | 55,229     | 55,564     | 53,485     | 50,616     |
| 34 電気音響機器                   | 31,927     | 26,406     | 23,812     | 22,614     | 21,882     | 15,207     | 14,167     |
| 35 情報記録物                    | 4,515      | 4,068      | 4,172      | 2,998      | 2,484      | 2,965      | 3,210      |
| 36 電子計算機・同関連機器賃貸業           | 77,279     | 70,976     | 70,993     | 73,168     | 81,961     | 81,130     | 81,650     |
| 37 事務用機械器具(除電算機等)賃貸業        | 18,857     | 18,855     | 15,741     | 16,937     | 16,520     | 16,353     | 16,457     |
| 38 通信機械器具賃貸業                | 14,612     | 12,314     | 9,357      | 10,913     | 11,403     | 11,287     | 11,360     |
| 39 広告                       | 207,235    | 203,604    | 180,262    | 153,114    | 138,301    | 150,741    | 163,655    |
| 40 印刷・製版・製本                 | 462,390    | 455,392    | 442,301    | 435,886    | 428,582    | 412,891    | 403,482    |
| 41 映画館・劇場・興行場               | 23,342     | 22,483     | 21,755     | 21,360     | 20,939     | 22,815     | 24,533     |
| 42 電気通信施設建設                 | 33,044     | 29,504     | 34,487     | 29,765     | 27,349     | 26,306     | 25,246     |
| 43 研究                       | 847,338    | 844,346    | 847,799    | 848,046    | 850,016    | 889,921    | 929,311    |
| 44 農林水産業                    | 6,374,313  | 5,900,767  | 5,783,618  | 5,469,823  | 4,816,106  | 4,342,656  | 4,245,011  |
| 45 鉱業                       | 33,800     | 32,856     | 32,717     | 32,353     | 32,023     | 33,628     | 24,745     |
| 46 飲食料品                     | 1,448,910  | 1,460,686  | 1,456,277  | 1,463,827  | 1,431,516  | 1,513,270  | 1,562,868  |
| 47 繊維製品                     | 423,550    | 418,617    | 402,181    | 397,222    | 397,782    | 414,388    | 433,312    |
| 48 パルプ・紙・木製品                | 594,226    | 587,450    | 569,379    | 564,793    | 567,312    | 564,984    | 567,944    |
| 49 化学製品                     | 388,934    | 386,725    | 378,792    | 373,081    | 360,284    | 368,124    | 378,980    |
| 50 石油・石炭製品                  | 29,125     | 28,525     | 28,905     | 28,431     | 27,984     | 26,756     | 25,951     |
| 51 プラスチック・ゴム                | 692,844    | 676,121    | 642,478    | 645,589    | 637,000    | 663,279    | 691,325    |
| 52 窯業・土石製品                  | 333,571    | 328,100    | 312,518    | 310,098    | 308,918    | 313,327    | 322,925    |
| 53 鉄鋼                       | 313,130    | 310,877    | 280,245    | 269,657    | 260,415    | 264,214    | 269,232    |
| 54 非鉄金属                     | 161,230    | 160,753    | 147,723    | 149,468    | 143,159    | 149,200    | 149,736    |
| 55 金属製品                     | 862,316    | 853,634    | 788,173    | 785,734    | 782,512    | 813,147    | 849,964    |
| 56 はん用機械                    | 439,254    | 434,755    | 369,502    | 371,150    | 348,233    | 378,947    | 399,473    |
| 57 生産用機械                    | 717,160    | 736,537    | 641,984    | 650,440    | 662,876    | 683,655    | 720,552    |
| 58 業務用機械                    | 221,412    | 223,229    | 210,389    | 206,678    | 203,776    | 204,742    | 208,992    |
| 59 電気機械                     | 561,256    | 547,377    | 518,065    | 525,845    | 520,215    | 521,421    | 538,772    |
| 60 輸送機械                     | 1,098,336  | 1,075,505  | 986,517    | 988,502    | 988,352    | 989,207    | 1,026,109  |
| 61 その他の製造工業製品               | 345,737    | 341,789    | 322,291    | 314,267    | 317,767    | 317,844    | 330,461    |
| 62 建設                       | 5,903,618  | 5,933,940  | 5,939,376  | 5,905,200  | 6,132,317  | 5,898,532  | 5,661,008  |
| 63 電力・ガス・熱供給                | 204,564    | 200,338    | 200,116    | 200,884    | 207,266    | 223,806    | 229,351    |
| 64 水道                       | 90,867     | 86,053     | 93,504     | 93,247     | 81,633     | 90,089     | 94,214     |
| 65 廃棄物処理                    | 334,051    | 341,137    | 343,221    | 350,762    | 358,856    | 391,852    | 432,542    |
| 66 商業                       | 11,689,487 | 11,524,511 | 11,410,921 | 11,492,436 | 11,498,263 | 11,243,861 | 11,477,089 |
| 67 金融・保険                    | 1,624,606  | 1,754,723  | 1,757,590  | 1,697,160  | 1,650,374  | 1,736,489  | 1,831,758  |
| 68 不動産                      | 857,958    | 829,851    | 805,887    | 819,519    | 856,583    | 859,684    | 881,321    |
| 69 運輸・郵便                    | 3,574,060  | 3,596,502  | 3,558,345  | 3,508,086  | 3,415,395  | 3,396,629  | 3,528,479  |
| 70 公務                       | 1,855,084  | 1,856,645  | 1,854,489  | 1,859,340  | 1,868,101  | 1,912,640  | 2,005,130  |
| 71 教育                       | 2,145,704  | 2,147,698  | 2,151,915  | 2,132,931  | 2,157,639  | 2,219,591  | 2,356,025  |
| 72 医療・福祉                    | 5,883,600  | 5,947,307  | 6,029,743  | 6,165,919  | 6,277,417  | 6,688,568  | 7,171,494  |
| 73 他に分類されない会員制団体            | 531,661    | 527,672    | 515,659    | 512,282    | 509,575    | 524,440    | 550,232    |
| 74 対事業所サービス                 | 5,671,412  | 5,716,810  | 5,675,613  | 5,871,535  | 6,155,268  | 6,242,699  | 6,555,085  |
| 75 対個人サービス                  | 9,063,039  | 9,115,234  | 8,758,935  | 8,574,297  | 8,487,577  | 8,858,830  | 7,999,020  |
| 76 事務用品                     | 0          | 0          | 0          | 0          | 0          | 0          | 0          |
| 77 分類不明                     | 26,864     | 28,739     | 30,448     | 32,490     | 34,609     | 28,550     | 23,233     |
| 合計                          | 68,806,932 | 68,426,110 | 67,240,833 | 66,908,271 | 66,592,354 | 66,945,862 | 67,738,274 |

|                             | 平成26年      | 平成27年      | 平成28年      | 平成29年      | 平成30年      | 令和元年       | 令和2年       |
|-----------------------------|------------|------------|------------|------------|------------|------------|------------|
| 1 固定電気通信                    | 91,448     | 66,424     | 58,928     | 56,354     | 51,699     | 67,500     | 65,366     |
| 2 移動電気通信                    | 64,842     | 45,141     | 54,882     | 59,080     | 62,796     | 66,682     | 79,710     |
| 3 電気通信に附帯するサービス             | 37,525     | 39,410     | 33,924     | 34,131     | 34,992     | 35,487     | 35,044     |
| 4 公共放送                      | 13,493     | 13,273     | 13,407     | 13,339     | 13,436     | 13,511     | 13,432     |
| 5 民間テレビジョン放送・多重放送           | 28,824     | 27,507     | 27,173     | 26,452     | 26,593     | 26,721     | 26,493     |
| 6 民間ラジオ放送                   | 4,349      | 4,119      | 4,160      | 4,150      | 4,180      | 4,192      | 4,139      |
| 7 民間衛星放送                    | 1,300      | 1,203      | 1,231      | 1,260      | 1,332      | 1,374      | 1,362      |
| 8 有線テレビジョン放送                | 19,963     | 18,935     | 19,052     | 18,444     | 16,780     | 20,771     | 20,597     |
| 9 有線ラジオ放送                   | 3,666      | 3,870      | 4,105      | 3,070      | 3,573      | 4,600      | 4,412      |
| 10 ソフトウェア業                  | 806,297    | 799,277    | 820,223    | 804,210    | 800,270    | 820,821    | 813,938    |
| 11 情報処理サービス                 | 245,288    | 242,469    | 242,880    | 245,569    | 247,789    | 248,203    | 247,854    |
| 12 情報提供サービス                 | 79,660     | 78,744     | 78,877     | 79,751     | 80,472     | 80,606     | 80,493     |
| 13 インターネット附随サービス            | 108,319    | 117,876    | 123,705    | 129,032    | 138,224    | 150,769    | 156,842    |
| 14 新聞                       | 52,432     | 52,716     | 52,599     | 52,285     | 51,628     | 48,131     | 46,447     |
| 15 出版                       | 81,088     | 81,902     | 77,480     | 69,514     | 63,938     | 59,642     | 57,954     |
| 16 ニュース供給                   | 11,876     | 11,723     | 11,697     | 11,627     | 11,481     | 10,703     | 10,329     |
| 17 映像・音声・文字情報制作業(除、ニュース供給業) | 144,871    | 140,281    | 153,578    | 159,679    | 160,114    | 139,108    | 121,527    |
| 18 パーソナルコンピュータ              | 7,350      | 7,000      | 5,061      | 5,473      | 4,756      | 5,602      | 4,691      |
| 19 電子計算機本体(除パソコン)           | 5,579      | 5,418      | 5,684      | 3,682      | 3,922      | 4,137      | 3,465      |
| 20 電子計算機附属装置                | 40,143     | 35,261     | 34,394     | 34,754     | 33,235     | 31,297     | 26,209     |
| 21 有線電気通信機器                 | 18,142     | 15,690     | 16,087     | 14,836     | 14,781     | 14,762     | 13,606     |
| 22 携帯電話機                    | 6,897      | 4,872      | 3,779      | 2,588      | 2,330      | 1,761      | 1,623      |
| 23 無線電気通信機器(除携帯電話機)         | 42,639     | 37,201     | 36,780     | 39,058     | 41,925     | 38,946     | 35,897     |
| 24 その他の電気通信機器               | 19,940     | 17,712     | 18,985     | 19,588     | 17,321     | 18,981     | 18,878     |
| 25 半導体素子                    | 21,737     | 27,867     | 23,743     | 24,259     | 23,231     | 24,306     | 22,510     |
| 26 集積回路                     | 79,394     | 68,911     | 70,410     | 69,195     | 79,369     | 85,548     | 79,229     |
| 27 液晶パネル                    | 23,672     | 21,920     | 22,225     | 23,212     | 23,240     | 22,794     | 21,111     |
| 28 フラットパネル・電子管              | 2,398      | 1,764      | 1,893      | 1,784      | 1,758      | 1,678      | 1,554      |
| 29 その他の電子部品                 | 330,285    | 356,033    | 375,247    | 385,828    | 392,573    | 388,025    | 399,419    |
| 30 ラジオ・テレビ受信機               | 4,481      | 3,180      | 2,850      | 2,836      | 1,869      | 1,737      | 1,708      |
| 31 ビデオ機器・デジタルカメラ            | 21,367     | 19,856     | 17,626     | 18,995     | 20,172     | 19,909     | 19,572     |
| 32 通信ケーブル・光ファイバケーブル         | 4,402      | 4,165      | 4,585      | 4,676      | 4,097      | 4,205      | 4,182      |
| 33 事務用機械                    | 46,581     | 37,808     | 37,726     | 36,308     | 35,476     | 33,595     | 33,743     |
| 34 電気音響機器                   | 14,485     | 13,404     | 11,145     | 10,131     | 10,030     | 9,304      | 9,146      |
| 35 情報記録物                    | 3,520      | 3,686      | 3,611      | 3,665      | 3,187      | 3,447      | 3,428      |
| 36 電子計算機・同関連機器賃貸業           | 81,492     | 82,576     | 85,462     | 82,160     | 83,563     | 83,535     | 83,169     |
| 37 事務用機械器具(除電算機等)賃貸業        | 16,426     | 16,644     | 17,226     | 16,560     | 16,843     | 16,837     | 16,764     |
| 38 通信機械器具賃貸業                | 11,338     | 11,489     | 11,891     | 11,431     | 11,626     | 11,622     | 11,572     |
| 39 広告                       | 175,386    | 187,559    | 190,695    | 191,322    | 193,069    | 197,521    | 198,942    |
| 40 印刷・製版・製本                 | 374,990    | 358,956    | 356,625    | 352,005    | 347,426    | 345,701    | 371,571    |
| 41 映画館・劇場・興行場               | 24,455     | 23,927     | 24,701     | 24,267     | 24,344     | 27,422     | 9,945      |
| 42 電気通信施設建設                 | 23,646     | 22,198     | 27,090     | 27,200     | 27,538     | 27,544     | 26,873     |
| 43 研究                       | 954,383    | 1,016,010  | 1,000,488  | 1,002,409  | 1,023,136  | 1,035,098  | 1,034,762  |
| 44 農林水産業                    | 4,146,589  | 3,902,096  | 5,015,160  | 5,227,196  | 5,253,436  | 5,429,543  | 5,228,701  |
| 45 鉱業                       | 36,480     | 38,002     | 32,271     | 32,083     | 32,244     | 21,553     | 21,395     |
| 46 飲食物品                     | 1,551,719  | 1,565,274  | 1,602,589  | 1,604,670  | 1,623,606  | 1,616,135  | 1,607,405  |
| 47 繊維製品                     | 440,167    | 466,577    | 453,582    | 438,917    | 433,535    | 419,854    | 417,586    |
| 48 パルプ・紙・木製品                | 560,333    | 582,777    | 578,179    | 575,620    | 576,251    | 575,706    | 572,596    |
| 49 化学製品                     | 379,755    | 389,792    | 403,090    | 409,957    | 421,508    | 430,033    | 427,710    |
| 50 石油・石炭製品                  | 24,923     | 23,469     | 24,886     | 24,798     | 25,451     | 26,383     | 26,241     |
| 51 プラスチック・ゴム                | 696,191    | 730,397    | 750,603    | 765,935    | 795,873    | 797,058    | 792,752    |
| 52 窯業・土石製品                  | 321,318    | 335,289    | 328,443    | 331,844    | 333,652    | 331,162    | 329,373    |
| 53 鉄鋼                       | 267,190    | 265,658    | 275,291    | 279,681    | 285,305    | 285,820    | 284,276    |
| 54 非鉄金属                     | 150,980    | 146,193    | 151,628    | 153,588    | 159,038    | 159,161    | 158,301    |
| 55 金属製品                     | 867,131    | 903,182    | 922,961    | 939,832    | 954,251    | 956,776    | 951,608    |
| 56 はん用機械                    | 403,930    | 420,762    | 441,645    | 450,717    | 456,526    | 454,084    | 451,631    |
| 57 生産用機械                    | 744,493    | 790,156    | 828,473    | 854,962    | 876,111    | 878,284    | 873,540    |
| 58 業務用機械                    | 207,780    | 221,207    | 220,102    | 219,470    | 224,319    | 230,758    | 229,511    |
| 59 電気機械                     | 544,415    | 550,935    | 549,420    | 555,541    | 578,587    | 579,583    | 569,759    |
| 60 輸送機械                     | 1,019,964  | 1,083,371  | 1,108,277  | 1,129,488  | 1,145,221  | 1,118,026  | 1,095,068  |
| 61 その他の製造工業製品               | 333,077    | 359,452    | 346,546    | 346,364    | 344,830    | 335,545    | 333,733    |
| 62 建設                       | 5,302,361  | 4,977,805  | 6,074,270  | 6,098,820  | 6,174,615  | 6,176,006  | 6,025,630  |
| 63 電力・ガス・熱供給                | 221,117    | 230,407    | 202,132    | 194,256    | 188,499    | 189,003    | 214,413    |
| 64 水道                       | 92,912     | 98,512     | 79,611     | 76,509     | 74,242     | 74,440     | 84,448     |
| 65 廃棄物処理                    | 460,201    | 495,444    | 377,248    | 379,551    | 389,126    | 394,635    | 389,708    |
| 66 商業                       | 11,139,918 | 11,001,094 | 11,904,380 | 11,980,535 | 12,101,610 | 12,048,396 | 11,911,208 |
| 67 金融・保険                    | 1,743,156  | 1,814,342  | 1,694,927  | 1,737,710  | 1,704,095  | 1,729,872  | 1,717,141  |
| 68 不動産                      | 899,620    | 960,969    | 967,844    | 970,874    | 1,010,596  | 1,004,560  | 1,066,535  |
| 69 運輸・郵便                    | 3,494,990  | 3,569,214  | 3,349,637  | 3,340,305  | 3,377,543  | 3,437,876  | 3,412,574  |
| 70 公務                       | 2,039,359  | 2,028,588  | 1,958,879  | 1,930,605  | 1,965,715  | 2,047,425  | 2,082,956  |
| 71 教育                       | 2,375,841  | 2,464,432  | 2,296,492  | 2,339,785  | 2,408,488  | 2,512,823  | 2,534,822  |
| 72 医療・福祉                    | 7,339,349  | 7,694,143  | 7,606,846  | 7,640,291  | 7,834,952  | 7,973,423  | 8,089,761  |
| 73 他に分類されない会員制団体            | 557,518    | 575,575    | 535,692    | 538,962    | 552,558    | 560,381    | 553,385    |
| 74 対事業所サービス                 | 6,811,230  | 7,113,536  | 6,629,357  | 6,783,445  | 7,166,119  | 7,224,098  | 7,286,592  |
| 75 対個人サービス                  | 8,118,300  | 8,609,591  | 7,687,635  | 7,888,728  | 8,154,852  | 8,383,113  | 8,300,922  |
| 76 事務用品                     | 0          | 0          | 0          | 0          | 0          | 0          | 0          |
| 77 分類不明                     | 16,659     | 10,816     | 36,383     | 36,605     | 37,528     | 38,060     | 37,584     |
| 合計                          | 67,459,335 | 68,565,034 | 69,618,389 | 70,453,813 | 71,870,396 | 72,693,710 | 72,318,373 |



禁無断転載

令和2年 情報通信産業連関表の作成  
報告書

著作元：総務省

情報流通行政局情報通信政策課情報通信経済室

〒100-8926 東京都千代田区霞が関 2-1-2

電話 03-5253-5720

委託先：株式会社日本アプライドリサーチ研究所

〒101-0052 東京都千代田区神田小川町 3-8

神田駿河台ビル

電話 03-5259-6382