

令和3年 情報通信産業連関表
報告書

令和5年3月

総務省 情報流通行政局
情報通信政策課 情報通信経済室

目次

第1章 情報通信産業連関表の作成	1
1. 情報通信産業連関モデルのフレーム	1
1-1 モデルのコンセプト	1
1-2 情報通信産業連関表における情報通信活動の概念	1
1-3 情報通信産業連関モデルの部門分類	2
2. 情報通信産業連関表のフレーム	4
2-1 情報通信産業連関表の構造	4
2-2 部門構成	5
3. 情報通信産業連関表の作成方法	10
3-1 国内生産額(名目・実質)の推計	10
3-2 最終需要部門の推計	24
3-3 粗付加価値部門の推計	29
3-4 デフレーター作成	30
3-5 中間投入額の作成	31
3-6 バランス調整	31
3-7 実質表の作成	31
3-8 部門統合	32
3-9 雇用者数の推計	32
第2章 情報通信産業連関表による分析	34
1. 情報通信経済の動向	34
1-1 情報通信経済の構造	34
1-2 情報通信産業のGDP	37
1-3 情報通信産業の国内生産額	39
1-4 情報通信産業の雇用者数	41
2. 情報通信財・サービスの最終需要の経済牽引力分析	43
3. 変動要因分析	45
4. その他	49
4-1 影響力係数と感応度係数	49
4-2 ICT投入の推移	52
計数編	
1. 10部門表	60
① 2021年 名目情報通信産業連関表(10部門取引額)	60
② 2021年 名目情報通信産業連関表(10部門投入係数)	61
③ 2021年 実質情報通信産業連関表(10部門取引額)	62
④ 2021年 実質情報通信産業連関表(10部門投入係数)	63
2. 77部門表	64

①	2021年	情報通信産業連関表(生産者価格取引額表 名目).....	64
②	2021年	情報通信産業連関表(投入係数表 名目).....	84
③	2021年	情報通信産業連関表(逆行列係数表 名目) (I-(I-M)A) ⁻¹ 型	104
④	2021年	最終需要項目別生産誘発額(名目)	112
⑤	2021年	最終需要項目別生産誘発係数(名目)	113
⑥	2021年	最終需要項目別生産誘発依存度(名目).....	114
⑦	2021年	最終需要項目別輸入誘発係数(名目)	115
⑧	2021年	最終需要項目別粗付加価値誘発係数(名目).....	116
⑨	2021年	情報通信産業連関表(生産者価格取引額表 実質).....	117
⑩	2021年	情報通信産業連関表(投入係数表 実質).....	137
⑪	2021年	情報通信産業連関表(逆行列係数表 実質) (I-(I-M)A) ⁻¹ 型	157
⑫	2021年	最終需要項目別生産誘発額(実質)	165
⑬	2021年	最終需要項目別生産誘発係数(実質)	166
⑭	2021年	最終需要項目別生産誘発依存度(実質).....	167
⑮	2021年	最終需要項目別輸入誘発係数(実質)	168
⑯	2021年	最終需要項目別粗付加価値誘発係数(実質)	169
3.		雇用者数.....	170

第 1 章 情報通信産業連関表の作成

第1章 情報通信産業連関表の作成

1. 情報通信産業連関モデルのフレーム

1-1 モデルのコンセプト

情報通信ネットワークの進展によるわが国経済の変化を、国民経済の枠組みの中で総体的、構造的に捉え、雇用の創出等に及ぼすインパクトを計量的に分析するツール

情報通信産業連関モデルは、情報通信の高度利用化がわが国経済にもたらすインパクトを、国民経済と整合的に計量分析するツールである。そして、本モデルは情報通信ネットワークの経済を捉えるツールとして発展させていくべきものと位置づける。

●情報通信経済をとらえる視点とツール

情報通信活動(情報の生産、収集、加工、蓄積、伝達)には、情報通信サービスを業として他の企業や個人等に「提供する活動」と同様の活動を企業内で行う「自家活動」の2形態がある。今日の情報化をとらえるためには、前者を担う情報通信サービスの発展、すなわち「情報の産業化」と後者の組織内部での情報通信活動による産業の発展、「産業の情報化」の相互作用を明らかにする必要がある。

このような視点から情報通信産業連関表を「情報の産業化」を分析するツールとして作成する。

1-2 情報通信産業連関表における情報通信活動の概念

「情報通信活動」という概念は情報通信産業連関モデルの核であり、情報通信産業を捉えるための基本的な概念である。

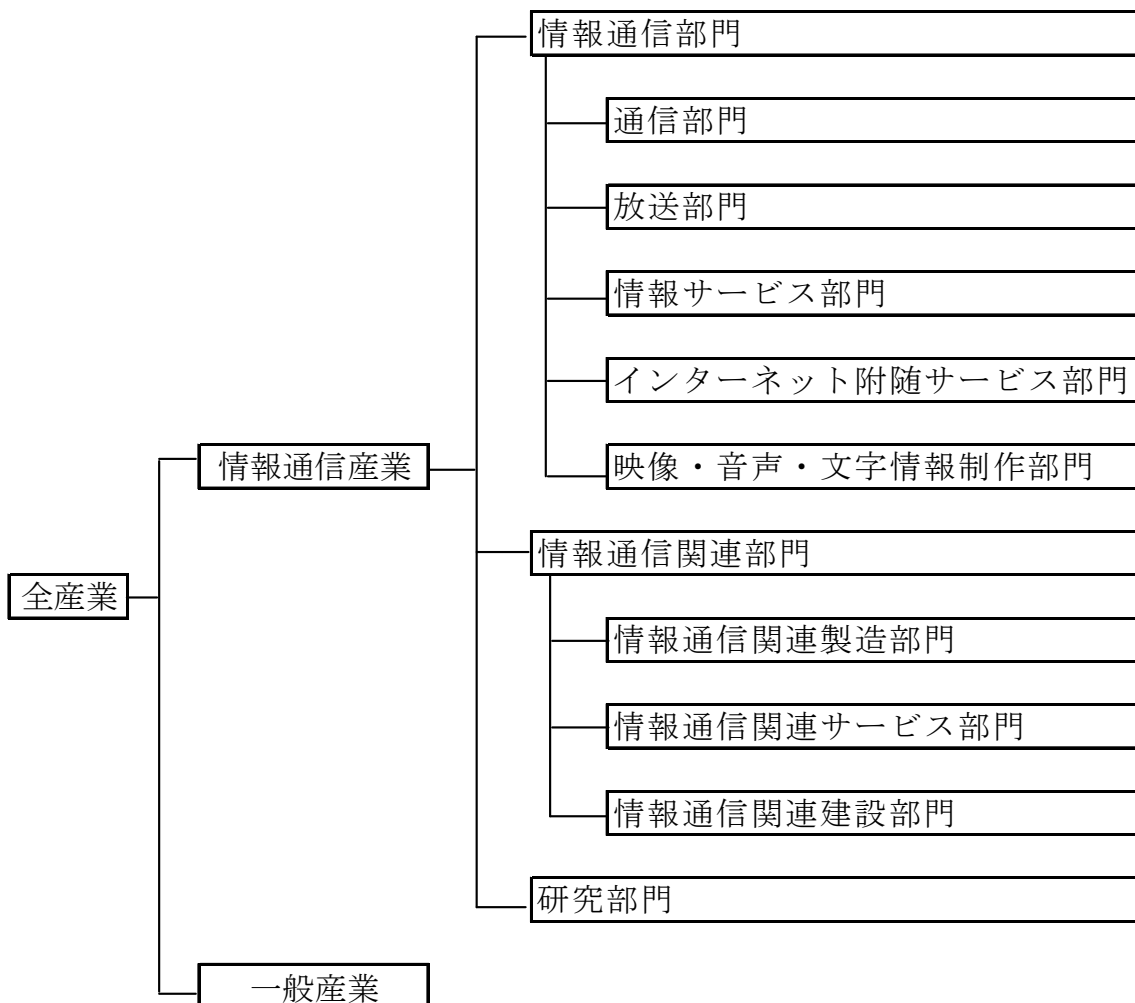
情報通信活動によって生み出された情報は、収集され、加工され、蓄積され、提供されるという行為によって、市場性を持つ「商品的情報財」になる場合と、市場性を持たず個人または会社等の組織内だけで交換される「非商品的情報財」となる場合がある。この非商品的情報財の用途にも、個人的活動や社会的活動に加え、経済的活動として使われるものがあると考えられることができる。

情報通信産業連関モデルでは、情報通信活動の範囲を、経済的活動として情報を生産、収集、加工、蓄積、提供、伝達する活動に限定している。学校や裁判所では、授業や裁判のために情報が生産され、また収集、加工、蓄積、提供、伝達がおこなわれているが、これらは経済的活動とみるよりは社会的活動とみる方が適切と考え、捕捉範囲からは除外する。

1-3 情報通信産業関連モデルの部門分類

情報通信産業関連モデルは、情報通信に関わる産業を詳細に記述するために、全産業を情報通信産業と一般産業とに分類する。さらに、情報通信産業を「通信部門」、「放送部門」、「情報サービス部門」、「インターネット附随サービス部門」、「映像・音声・文字情報制作部門」、「情報通信関連製造部門」、「情報通信関連サービス部門」、「情報通信関連建設部門」、「研究部門」に分類する(図表 1-1)。

図表 1-1 情報通信産業関連モデルの部門分類



●情報通信部門

「通信部門」、「放送部門」、「情報サービス部門」、「インターネット附随サービス部門」、「映像・音声・文字情報制作部門」を合わせた部門である。

(1)通信部門

有線、無線、その他の電磁的方式等により情報を伝達するための手段の設置及び運用を行う部門である。

(2)放送部門

公衆によって直接視聴される目的をもって、無線又は有線の電気通信設備により放送事業を行う部門である。

(3)情報サービス部門

電子計算機のパッケージプログラムの作成、顧客の委託による電子計算機のプログラムの作成、顧客の委託による計算サービス等、若しくは各種データの収集、加工、蓄積、提供等を行う部門である。

(4)インターネット附随サービス部門

インターネットを通じて、通信及び情報サービスに関する事業を行う部門である。

(5)映像・音声・文字情報制作部門

映画、ビデオ若しくはテレビ番組の制作若しくは配給、新聞の発行、又は書籍若しくは定期行物などの出版を行う部門である。

●情報通信関連部門

「情報通信関連製造部門」、「情報通信関連サービス部門」、「情報通信関連建設部門」を合わせた部門である。

(1)情報通信関連製造部門

情報通信に関連する製造物、例えば有線電気通信機器、携帯電話機、パーソナルコンピュータ、電子計算機本体(除パソコン)、電子計算機付属装置等の製造を行う部門である。

(2)情報通信関連サービス部門

上記の部門以外で情報通信に関連するサービス、例えば電子計算機若しくは通信機器の賃貸、広告等のサービスを行う部門である。

(3)情報通信関連建設部門

電気通信事業者の行うサービス提供に資するための電気通信線路施設に関する構築物の建設を行う部門である。

●研究部門

自然科学研究機関若しくは人文科学研究機関が行う実験、試験、研究、開発等の活動、又は企業が事物、機能、現象等について新しい知識を得るため、若しくは既存の知識の新しい活用の道を開くために行う活動の範囲とする。

2. 情報通信産業連関表のフレーム

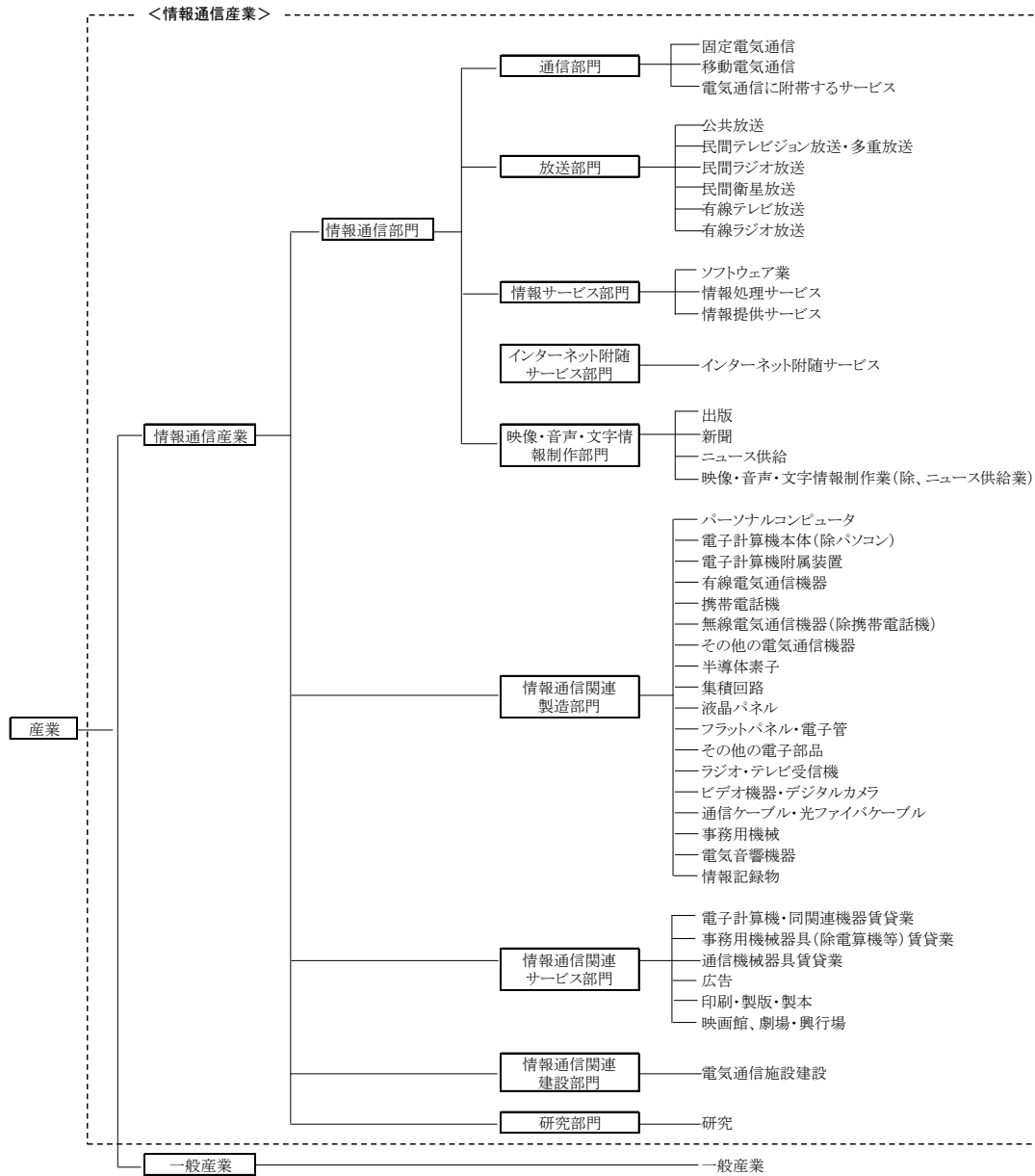
2-1 情報通信産業連関表の構造

情報通信産業連関表の表章形式は図表 1-2 に示すとおりである。内生部門は、情報通信産業連関モデルに従って、「情報通信部門」、「情報通信関連製造部門」、「情報通信関連サービス部門」、「情報通信関連建設部門」、「研究部門」、「一般産業部門」の 6 部門に分類する。各部門は図表 1-3 に示すようにさらに詳細な部門に分類される。

図表 1-2 情報通信産業連関表の構造

		中間需要						最終需要	国内生産額
		情報通信部門	情報通信関連製造部門	情報通信関連サービス部門	情報通信関連建設部門	研究部門	一般産業部門		
中間投入	情報通信部門	x 1 1	x 1 2	x 1 3	x 1 4	x 1 5	x 1 6	F 1	X 1
	情報通信関連製造部門	x 2 1	x 2 2	x 2 3	x 2 4	x 2 5	x 2 6	F 2	X 2
	情報通信関連サービス部門	x 3 1	x 3 2	x 3 3	x 3 4	x 3 5	x 3 6	F 3	X 3
	情報通信関連建設部門	x 4 1	x 4 2	x 4 3	x 4 4	x 4 5	x 4 6	F 4	X 4
	研究部門	x 5 1	x 5 2	x 5 3	x 5 4	x 5 5	x 5 6	F 5	X 5
	一般産業部門	x 6 1	x 6 2	x 6 3	x 6 4	x 6 5	x 6 6	F 6	X 6
粗付加価値	雇用者所得	w 1	w 2	w 3	w 4	w 5	w 6		
	資本減耗引当	d 1	d 2	d 3	d 4	d 5	d 6		
	その他	s 1	s 2	s 3	s 4	s 5	s 6		
国内生産額		X 1	X 2	X 3	X 4	X 5	X 6		

図表 1-3 情報通信産業連関表の部門構成



2-2 部門構成

情報通信産業連関表は、行と列がそれぞれ内生 77 部門から構成される。2020 年度事業から、基準年を平成 23 年から平成 27 年に改定したことにより、これまで作成されていた平成 23 年基準情報通信産業連関表とは部門が一部変更されている。変更点は、一部部門の名称変更、分割、統合であり、これらはいずれも平成 27 年基本表における扱いに準じたものである(図表 1-4、1-5)。なお、情報通信産業連関表の部門分類と平成 27 年基本表の部門分類との対応は図表 1-6 に示すとおりである。

図表 1-4 平成 23 年基準情報通信産業連関表からの変更点

平成27年基準の部門	平成23年基準からの変更点
固定電気通信	固定電気通信、その他の電気通信の一部、その他の通信サービスの一部
電気通信に附帯するサービス	その他の通信サービスの一部
インターネット附随サービス	インターネット附随サービス、その他の電気通信の一部
フラットパネル・電子管	電子管、その他の電子部品の一部
その他の電子部品	磁気テープ・磁気ディスク、その他の電子部品の一部
研究	研究、教育の一部
運輸・郵便	運輸・郵便、その他の通信サービスの一部
教育	教育の一部
他に分類されない会員制団体	その他の非営利団体サービスから名称変更

図表 1-5 平成 23 年基準と平成 27 年基準情報通信産業連関表の部門対応

平成23年基準情報通信産業連関表		平成27年基準情報通信産業連関表	
No.	部門名称	No.	部門名称
1	固定電気通信	1	固定電気通信
2	移動電気通信	2	移動電気通信
3	その他の電気通信	-	-
4	その他の通信サービス	3	電気通信に附帯するサービス
5	公共放送	4	公共放送
6	民間テレビジョン放送・多重放送	5	民間テレビジョン放送・多重放送
7	民間ラジオ放送	6	民間ラジオ放送
8	民間衛星放送	7	民間衛星放送
9	有線テレビジョン放送	8	有線テレビジョン放送
10	有線ラジオ放送	9	有線ラジオ放送
11	ソフトウェア業	10	ソフトウェア業
12	情報処理サービス	11	情報処理サービス
13	情報提供サービス	12	情報提供サービス
14	インターネット附随サービス	13	インターネット附随サービス
15	新聞	14	新聞
16	出版	15	出版
17	ニュース供給	16	ニュース供給
18	映像・音声・文字情報制作業(除、ニュース供給業)	17	映像・音声・文字情報制作業(除、ニュース供給業)
19	パーソナルコンピュータ	18	パーソナルコンピュータ
20	電子計算機本体(除/パソコン)	19	電子計算機本体(除/パソコン)
21	電子計算機付属装置	20	電子計算機付属装置
22	有線電気通信機器	21	有線電気通信機器
23	携帯電話機	22	携帯電話機
24	無線電気通信機器(除携帯電話機)	23	無線電気通信機器(除携帯電話機)
25	その他の電気通信機器	24	その他の電気通信機器
26	電子管	-	-
27	半導体素子	25	半導体素子
28	集積回路	26	集積回路
29	液晶パネル	27	液晶パネル
-	-	28	フラットパネル・電子管
30	磁気テープ・磁気ディスク	-	-
31	その他の電子部品	29	その他の電子部品
32	ラジオ・テレビ受信機	30	ラジオ・テレビ受信機
33	ビデオ機器・デジタルカメラ	31	ビデオ機器・デジタルカメラ
34	通信ケーブル・光ファイバケーブル	32	通信ケーブル・光ファイバケーブル
35	事務用機械	33	事務用機械
36	電気音響機器	34	電気音響機器
37	情報記録物	35	情報記録物
38	電子計算機・同関連機器賃貸業	36	電子計算機・同関連機器賃貸業
39	事務用機械器具(除電算機等)賃貸業	37	事務用機械器具(除電算機等)賃貸業
40	通信機械器具賃貸業	38	通信機械器具賃貸業
41	広告	39	広告
42	印刷・製版・製本	40	印刷・製版・製本
43	映画館、劇場、興行場	41	映画館、劇場、興行場
44	電気通信施設建設	42	電気通信施設建設
45	研究	43	研究

図表 1-5 平成 23 年基準と平成 27 年基準情報通信産業連関表の部門対応(続き)

	平成23年基準情報通信産業連関表		平成27年基準情報通信産業連関表	
	No.	部門名称	No.	部門名称
内 生 部 門	46	農林水産業	44	農林水産業
	47	鉱業	45	鉱業
	48	飲食料品	46	飲食料品
	49	繊維製品	47	繊維製品
	50	パルプ・紙・木製品	48	パルプ・紙・木製品
	51	化学製品	49	化学製品
	52	石油・石炭製品	50	石油・石炭製品
	53	プラスチック・ゴム	51	プラスチック・ゴム
	54	窯業・土石製品	52	窯業・土石製品
	55	鉄鋼	53	鉄鋼
	56	非鉄金属	54	非鉄金属
	57	金属製品	55	金属製品
	58	はん用機械	56	はん用機械
	59	生産用機械	57	生産用機械
	60	業務用機械	58	業務用機械
	61	電気機械	59	電気機械
	62	輸送機械	60	輸送機械
	63	その他の製造工業製品	61	その他の製造工業製品
	64	建設	62	建設
	65	電力・ガス・熱供給	63	電力・ガス・熱供給
66	水道	64	水道	
67	廃棄物処理	65	廃棄物処理	
68	商業	66	商業	
69	金融・保険	67	金融・保険	
70	不動産	68	不動産	
71	運輸・郵便	69	運輸・郵便	
72	公務	70	公務	
73	教育	71	教育	
74	医療・福祉	72	医療・福祉	
75	その他の非営利団体サービス	73	他に分類されない会員制団体	
76	対事業所サービス	74	対事業所サービス	
77	対個人サービス	75	対個人サービス	
78	事務用品	76	事務用品	
79	分類不明	77	分類不明	
80	内生部門計	78	内生部門計	
粗 付 加 価 値 部 門	81	家計外消費支出(行)	79	家計外消費支出(行)
	82	雇用者所得	80	雇用者所得
	83	営業余剰	81	営業余剰
	84	資本減耗引当	82	資本減耗引当
	85	間接税(関税・輸入品商品税を除く。)	83	間接税(関税・輸入品商品税を除く。)
	86	(控除)経常補助金	84	(控除)経常補助金
	87	ダブルインフレーション調整項	85	ダブルインフレーション調整項
	88	粗付加価値部門計	86	粗付加価値部門計
	89	国内生産額	87	国内生産額
最 終 需 要 部 門	81	家計外消費支出(列)	79	家計外消費支出(列)
	82	家計消費支出	80	家計消費支出
	83	対家計民間非営利団体消費支出	81	対家計民間非営利団体消費支出
	84	一般政府消費支出	82	一般政府消費支出
	85	国内送固定資本形成(公的)	83	国内総固定資本形成(公的)
	86	国内総固定資本形成(民間)	84	国内総固定資本形成(民間)
	87	在庫純増	85	在庫純増
	88	調整項	-	-
	89	国内最終需要計	86	国内最終需要計
	90	国内需要合計	87	国内需要合計
	91	輸出計	88	輸出計
	92	最終需要計	89	最終需要計
	93	需要合計	90	需要合計
	94	(控除)輸入計	91	(控除)輸入計
	95	最終需要部門計	92	最終需要部門計
	96	国内生産額	93	国内生産額

図表 1-6 平成 27 年基準 情報通信産業連関表の部門分類対応表

		平成27年基準 情報通信産業連関表部門分類		平成27年産業連関部門との対応					
		コード	部門名称	列コード (注)	行コード (注)	部門分類			
情報通信産業	情報通信部門	1	固定電気通信	5911-01	5911-011	固定電気通信			
		2	移動電気通信	5911-02	5911-021	移動電気通信			
		3	電気通信に附帯するサービス	5911-03	5911-031	電気通信に附帯するサービス			
		4	公共放送	5921-01	5921-011	公共放送			
		5	民間テレビジョン放送・多重放送	5921-02	5921-021	「民間放送」の一部			
		6	民間ラジオ放送	5921-02	5921-021	「民間放送」の一部			
		7	民間衛星放送	5921-02	5921-021	「民間放送」の一部			
		8	有線テレビジョン放送	5921-03	5921-031	「有線放送」の一部			
		9	有線ラジオ放送	5921-03	5921-031	「有線放送」の一部			
		10	ソフトウェア業	5931-01	5931-011	別は情報サービスの一部、行はソフトウェア業			
		11	情報処理サービス	5931-01	5931-012	別は情報サービスの一部、行は情報処理・提供サービスの一部			
		12	情報提供サービス	5931-01	5931-012	別は情報サービスの一部、行は情報処理・提供サービスの一部			
		※1	インターネット附随サービス	5941-01	5941-011	インターネット附随サービス			
		14	新聞	5951-02	5951-021	新聞			
		15	出版	5951-03	5951-031	出版			
		16	ニュース供給	5951-01	5951-011	映像・音声・文字情報制作業の一部			
		17	映像・音声・文字情報制作業(除、ニュース供給業)	5951-01	5951-011	映像・音声・文字情報制作業の一部			
	情報通信産業連関部門	情報通信関連製造部門	18	パーソナルコンピュータ	3421-01	3421-011	パーソナルコンピュータ		
			19	電子計算機本体(除、パソコン)	3421-02	3421-021	電子計算機本体(除、パソコン)		
			20	電子計算機附属装置	3421-03	3421-031	電子計算機附属装置		
			21	有線電気通信機器	3411-01	3411-011	有線電気通信機器		
			22	携帯電話機	3411-02	3411-021	携帯電話機		
			23	無線電気通信機器(除携帯電話機)	3411-03	3411-031	無線電気通信機器(除携帯電話機)		
			24	その他の電気通信機器	3411-09	3411-099	その他の電気通信機器		
			25	半導体素子	3211-01	3211-011	半導体素子		
			26	集積回路	3211-02	3211-021	集積回路		
			27	液晶パネル	3211-03	3211-031	液晶パネル		
			28	フラットパネル・電子管	3211-04	3211-041	フラットパネル・電子管		
			29	その他の電子部品	3299-01	3299-011	記録メディア		
					3299-02	3299-021	電子回路		
					3299-09	3299-099	その他の電子部品		
			30	ラジオ・テレビ受信機	3411-04	3411-041	ラジオ・テレビ受信機		
			31	ビデオ機器・デジタルカメラ	3412-01	3412-011	ビデオ機器・デジタルカメラ		
			32	通信ケーブル・光ファイバケーブル	2721-01	2721-011	電線ケーブルの一部		
					2721-02	2721-021	光ファイバケーブル		
			33	事務用機械	3111-01	3111-011	複写機		
					3111-09	3111-099	その他の事務用機器		
			34	電気音響機器	3412-02	3412-021	電気音響機器		
			35	情報記録物	3919-06	3919-061	情報記録物製造業		
			関連サービス部門	36	電子計算機・関連機器賃貸業	6611-01	6611-013	列は物品賃貸業(除貸自動車)の一部、行は電子計算機・関連機器賃貸業	
				37	事務用機械器具(除電算機等)賃貸業	6611-01	6611-014	列は物品賃貸業(除貸自動車)の一部、行は事務用機械器具(電子計算機を除く。)賃貸業	
				38	通信機械器具賃貸業	6611-01	6611-011	列は物品賃貸業(除貸自動車)の一部、行は産業用機械器具(除建設機械器具)賃貸業	
				39	広告	6621-01	6621-011	テレビ・ラジオ広告	
						6621-01	6621-012	新聞・雑誌・その他の広告	
				40	印刷・製版・製本	1911-01	1911-011	印刷・製版・製本	
					6741-01	6741-011	映画館		
		41	映画館、劇場・興行場	6741-02	6741-021	興行場(映画館を除く。)* 興行団の一部			
		※2	電気通信施設建設	4191-03	4191-031	電気通信施設建設			
		研究部門	研究	43	研究	6321-01	6321-011	自然科学研究機関(国公立)	
						6321-02	6321-021	人文科学研究機関(国公立)	
						6321-03	6321-031	自然科学研究機関(非営利)	
						6321-04	6321-041	人文科学研究機関(非営利)	
					6321-05	6321-051	自然科学研究機関(産業)		
					6321-06	6321-061	人文科学研究機関(産業)		
					6322-01	6322-011	企業内研究開発		
	一般産業			物産部門	44	農林水産業		01	農林漁業
					45	鉱業		06	鉱業
					46	飲食料品		11	飲食料品
					47	繊維製品		15	繊維製品
					48	パルプ・紙・木製品		16	パルプ・紙・木製品
					49	化学製品		20	化学製品
		50	石油・石炭製品			21	石油・石炭製品		
		51	プラスチック・ゴム			22	プラスチック・ゴム製品		
		52	窯業・土石製品			25	窯業・土石製品		
		53	鉄鋼			26	鉄鋼		
		54	非鉄金属			27	非鉄金属(除電線・ケーブルの一部、光ファイバケーブル)		
		55	金属製品			28	金属製品		
		56	はん用機械			29	はん用機械		
		57	生産用機械			30	生産用機械		
		58	業務用機械			31	業務用機械(除複写機、その他の事務用機器)		
		59	電気機械		33	電気機械			
		60	輸送機械		35	輸送機械			
		61	その他の製造工業製品		39	その他の製造工業製品(除印刷・製版・製本、情報記録物)			
		62	建設		41	建設(除電気通信施設建設)			
		サービス部門	63	電力・ガス・熱供給		46	電力・ガス・熱供給業		
			64	水道		47	水道		
			65	廃棄物処理		48	廃棄物処理		
66			商業		51	商業			
67			金融・保険		53	金融・保険			
68			不動産		55	不動産			
69	運輸・郵便			57	運輸・郵便				
70	公務			61	公務				
71	教育			631	教育				
72	医療・福祉			64	医療・福祉				
73	他に分類されない会員制団体		65	他に分類されない会員制団体					
74	対事業所サービス		66	対事業所サービス(除物品賃貸サービスの一部、広告)					
75	対個人サービス		67	対個人サービス(除映画館、興行場(映画館を除く。)* 興行団の一部)					
物産部門	76	事務用品		68	事務用品				
サービス部門	77	分類不明		69	分類不明				

※1:「インターネット附随サービス部門」を指す。

※2:「情報通信関連建設部門」を指す。

注)コードの桁数は2桁が「統合大分類」、3桁が「統合中分類」、その他が「基本分類」を意味する。

3. 情報通信産業連関表の作成方法

本年度事業では、平成 27 年基準平成 27 年情報通信産業連関表をベースとして、令和 2 年情報通信産業連関表(確々報)及び令和 3 年情報通信産業連関表(確報)を延長推計する。推計は以下のステップから構成される。

- ① 国内生産額の推計
- ② 最終需要部門の推計
- ③ 付加価値部門の推計
- ④ 内生部門の推計
- ⑤ バランス調整
- ⑥ 実質値の作成

以下では、それぞれの推計手順について説明する。

3-1 国内生産額(名目・実質)の推計

国内生産額は、平成 27 年情報通信産業連関表の計数をベースとして、これを各種統計資料により延長することにより推計した。

名目値、実質値、デフレーターは、二つの系列が決まれば残りの系列は自動的に決定される。本推計では、生産額、販売額等の金額情報が得られる場合は、A)これらの金額の伸びより名目値を優先的に推計し、これを別途推計したデフレーターで除して実質値を求めるという手順を優先的に採用した。ただし、基礎資料の入手可能性や精度等も勘案しつつ、部門によっては、B)数量系列から実質値をまず推計し、これにデフレーターを乗じて名目値を求める、あるいは、C)名目値と実質値を推計し、事後的にデフレーターを算出するなどの手順も採用している。

【A. 名目値とデフレーターを先決させるケース】

$$T \text{ 年の名目国内生産額} = T-1 \text{ 年の名目国内生産額} \times \text{金額系列の伸び率} \quad (\text{A-1})$$

$$T \text{ 年の実質国内生産額} = T \text{ 年の名目国内生産額} \div \text{デフレーター} \quad (\text{A-2})$$

【B. 実質値とデフレーターを先決させるケース】

$$T \text{ 年の名目国内生産額} = T \text{ 年の実質国内生産額} \times \text{デフレーター} \quad (\text{B-1})$$

$$T \text{ 年の実質国内生産額} = T-1 \text{ 年の実質国内生産額} \times \text{数量系列の伸び率} \quad (\text{B-2})$$

【C. 名目値と実質値を先決させるケース】

$$T \text{ 年の名目国内生産額} = T-1 \text{ 年の名目国内生産額} \times \text{金額系列の伸び率} \quad (\text{C-1})$$

$$T \text{ 年の実質国内生産額} = T-1 \text{ 年の実質国内生産額} \times \text{数量系列の伸び率} \quad (\text{C-2})$$

以上の A、B、C のどのケースを採用するかは、第 1 にデータ入手の可否、第 2 に基礎資料の精度、第 3 に推計作業に要する労力等を考慮の上、決定した。

なお、最新の推計対象年次である令和3年は、公表スケジュールの関係で、令和2年と同様の基礎資料が入手できない部門が存在する。このような令和3年の基礎統計が未公表の部門については、令和2年と令和3年で異なる統計を用いることがある。例えば、製造業に関しては、多くの部門において、令和2年の推計では工業統計を用いるが、令和3年の推計では生産動態統計を用いている。

図表 1-7 は、情報通信産業の国内生産額とデフレーターについて、その推計基礎資料を示したものである。最右列の“推計手順”は、上で説明した名目値、実質値、デフレーターの決定順位を記している。

図表 1-8 は、一般産業の推計基礎資料である。図表 1-7 と図表 1-8 に掲載の統計資料名は、以下のような略称を用いることがある。

統計調査名(資料名)	略称
消費者物価指数	CPI
企業物価指数	CGPI
企業向けサービス価格指数	SPPI
第3次産業活動指数	3活
鉱工業生産指数	IIP

デフレーターについて補足しておくとして、デフレーターは図表 1-7、1-8 に掲載の資料をそのまま使用する場合もあれば、原データを加工して使用する場合もある。例えば、CGPI などは基本的にはオリジナルの数値をそのまま使用する一方、工業統計や生産動態統計を基礎資料とするデフレーターは、金額を数量で除して単価を作成し、それを指数化することにより算出している。なお、デフレーターについて利用可能な基礎資料が複数存在する場合には、精度や他の産業連関表(延長表など)での扱いを参考にして採用する基礎資料を決定した。

図表 1-7 情報通信産業の国内生産額推計資料

部門名	名目値推計資料	実質値推計資料	デフレーター推計資料	推計手順
固定電気通信	情報通信業基本調査(固定音声伝送、固定データ伝送、公衆無線LAN、専用線売上高)(20年)	3活(通信業)(21年)	SPPI(固定電話、専用線、アクセスチャージ)	A(20年)、B(21年)
移動電気通信	情報通信業基本調査(携帯又はPHS音声伝送、BWAデータ伝送、携帯又はPHSデータ伝送売上高)(20年)	3活(通信業)(21年)	SPPI(移動電気通信、アクセスチャージ)	A(20年)、B(21年)
電気通信に附帯するサービス	情報通信業基本調査(IDC、その他の電気通信サービス売上高)(20年)	3活(通信業)(21年)	SPPI(通信)	A(20年)、B(21年)
公共放送	日本放送協会損益計算書(受信料収入+交付金収入-未収受信料欠損償却費)	-	CPI(放送受信料(NHK))	A
民間テレビジョン放送・多重放送	情報通信業基本調査(地上放送(テレビジョン+文字・データ)売上高)(20年)、民間放送事業者の収支状況(テレビジョン放送事業者売上高)(21年)	-	SPPI(テレビ広告)	A
民間ラジオ放送	情報通信業基本調査(地上放送(ラジオ)売上高)(20年)、民間放送事業者の収支状況(ラジオ放送事業者売上高)(21年)	-	SPPI(ラジオ広告)	A
民間衛星放送	情報通信業基本調査(衛星放送(BS+CS)売上高)(20年)、民間放送事業者の収支状況(衛星基幹放送営業収益)(21年)	-	CPI(放送受信料(NHK・ケーブル以外))	A
有線テレビジョン放送	民間放送事業者の収支状況(ケーブルテレビ事業)	-	CPI(放送受信料(ケーブル))	A
有線ラジオ放送	民間放送事業者の収支状況(ケーブルテレビ事業以外)	-	SPPI(有線放送)	A
ソフトウェア業	特定サービス産業動態統計(ソフトウェア業売上高)	-	SPPI(ソフトウェア開発)	A
情報処理サービス	特定サービス産業動態統計(情報処理サービス業、その他の情報処理・情報提供サービス事業(一部)売上高)	-	SPPI(受託計算、システム等管理運営受託、情報処理サービス)	A
情報提供サービス	特定サービス産業動態統計(情報提供サービス業、その他の情報処理・情報提供サービス事業(一部)売上高)	-	SPPI(情報提供サービス、市場調査・世論調査・社会調査)	A
インターネット附随サービス	情報通信業基本調査(インターネット附随サービス業売上高)+企業活動基本調査(インターネット附随サービス業売上高)(20年)	3活(インターネット附随サービス業)(21年)	CPI(インターネット附随サービス)	A(20年)、B(21年)
新聞	日本新聞協会(総売上高)	-	CPI(新聞代)	A
出版	出版指標年報(書籍、雑誌販売金額)	-	CPI(雑誌、書籍)	A
ニュース供給	情報通信業基本調査(映像・音声・文字情報制作に附帯するサービス業売上高)(20年)	3活(映像・音声・文字情報制作業)(21年)	SPPI(映像・音声・文字情報制作業)	A(20年)、B(21年)
映像・音声・文字情報制作業(除、ニュース供給業)	情報通信業基本調査(映像・ビデオ制作(アニメーションを除く)、テレビ番組制作(アニメーションを除く、アニメーション制作、映画・ビデオ・テレビ番組配給、レコード制作、ラジオ番組制作、広告制作、その他の映像・音声・文字情報制作事業売上高)(20年)	3活(映像・音声・文字情報制作業)(21年)	SPPI(映像・音声・文字情報制作業)	A(20年)、B(21年)
パーソナルコンピュータ	工業統計(20年)、生産動態統計	-	CGPI(パーソナルコンピュータ(デスクトップ型))	A
電子計算機本体(除パソコン)	生産動態統計	-	CGPI(電子計算機本体)	A
電子計算機付属装置	工業統計(20年)、生産動態統計	IIP(外部記憶装置+出力装置)(21年)	CGPI(電子計算機付属装置)	A(20年)、B(21年)
有線電気通信機器	工業統計(20年)	IIP(有線通信機器)(21年)	CGPI(有線通信機器)	A(20年)、B(21年)
携帯電話機	生産動態統計	-	CGPI(携帯電話機)	A
無線電気通信機器(除携帯電話機)	工業統計(20年)	IIP(放送装置+基地局通信装置+レーダ装置+産業用テレビ装置+カーナビゲーションシステム)(21年)	CGPI(無線通信機器)	A(20年)、B(21年)
その他の電気通信機器	工業統計(20年)、生産動態統計	IIP(電気・情報通信機械工業)(21年)	CGPI(その他の通信機器)	A(20年)、B(21年)

A:名目値とデフレーターを先決させるケース、B:実質値とデフレーターを先決させるケース、C:名目値と実質値を先決させるケース

図表 1-7 情報通信産業の国内生産額推計資料(続き)

部門名	名目値推計資料	実質値推計資料	デフレーター推計資料	推計手順
半導体素子	生産動態統計	-	CGPI(半導体素子)	A
集積回路	生産動態統計、貿易統計	-	CGPI(集積回路)	A
液晶パネル	生産動態統計	-	CGPI(ディスプレイデバイス)	A
フラットパネル・電子管	工業統計(20年)、生産動態統計	IIP(電子部品)(21年)	CGPI(その他の電子部品)	A(20年)、B(21年)
その他の電子部品	工業統計(20年)、生産動態統計	IIP(電子回路+その他の電子部品)(21年)	CGPI(その他の電子部品)	A(20年)、B(21年)
ラジオ・テレビ受信機	工業統計(20年)	IIP(薄型テレビ)(21年)	CGPI(テレビ)	A(20年)、B(21年)
ビデオ機器・デジタルカメラ	工業統計(20年)、生産動態統計	IIP(デジタルカメラ)(21年)	CGPI(映像機器)	A(20年)、B(21年)
通信ケーブル	工業統計(20年)、生産動態統計(21年)	-	CGPI(電力・通信用メタルケーブル)	A
光ファイバケーブル	生産動態統計、CGPI(通信用光ファイバケーブル)	-	CGPI(通信用光ファイバケーブル)	A
複写機	工業統計(20年)、生産動態統計(21年)	IIP(複写機)	-	C
その他の事務用機械	工業統計(20年)	IIP(業務用機械工業)(21年)	CGPI(印刷装置)	A(20年)、B(21年)
電気音響機器	工業統計(20年)	IIP(カーオーディオ)(21年)	CGPI(電気音響機器)	A(20年)、B(21年)
情報記録物	工業統計(20年)	IIP(モス型半導体集積回路(メモリ))(21年)	CGPI(情報記録物)	A(20年)、B(21年)
電子計算機・同関連機器賃貸業	特定サービス動態統計調査(情報関連機器リース契約額、レンタル売上高)	-	SPPI(電子計算機・同関連機器リース、電子計算機レンタル)	A
事務用機械器具(除電算機等)賃貸業	特定サービス動態統計調査(事務用機器リース契約額、レンタル売上高)	-	SPPI(事務用機器リース)	A
通信機械器具賃貸業	特定サービス動態統計調査(情報関連機器リース契約額、レンタル売上高)	-	SPPI(通信機器リース)	A
テレビ・ラジオ広告	特定サービス動態統計調査(テレビ広告、ラジオ広告売上高)	-	SPPI(テレビ広告、ラジオ広告)	A
新聞・雑誌・その他の広告	特定サービス動態統計調査(広告業のテレビ広告、ラジオ広告以外の売上高)	-	SPPI(新聞広告、雑誌広告、折込広告、インターネット広告、屋外広告、交通広告、ダイレクトメール広告、フリーペーパー・フリーマガジン広告)	A
印刷・製版・製本	工業統計(20年)、独立行政法人国立印刷局_財務諸表	IIP(印刷)(21年)	CGPI(印刷物・製版)	A(20年)、B(21年)
映画館	社団法人映画製作社連盟(全国映画概況の興行収入(邦画、洋画))	-	CPI(映画観覧料)	A
興行場(除別掲)	レジャー白書(演劇、演芸、音楽会、スポーツ観戦市場規模)	-	CPI(サッカー観覧料、プロ野球観覧料)	A
電気通信施設建設	情報通信業基本調査(電気通信事業(ソフトウェアを除く)取得設備投資額)(20年)、トレント(21年)	-	建設工事デフレーター(電気通信)	A
研究	科学技術調査(内部使用研究費)	-	CPI(総合)	A

A:名目値とデフレーターを先決させるケース、B:実質値とデフレーターを先決させるケース、C:名目値と実質値を先決させるケース

図表 1-8 一般産業の国内生産額推計資料

基本分類	名目値推計資料	実質値推計資料	デフレーター推計資料	推計手順
0111011 米	生産農業所得統計	作物統計	-	C
0111012 稲わら	-	(米の伸び)	農作物価統計	B
0111021 小麦	-	作物統計	農作物価統計	B
0111022 大麦	-	作物統計	農作物価統計	B
0112011 かんしょ	-	作物統計	農作物価統計	B
0112012 ばれいしょ	生産農業所得統計	作物統計	-	C
0112021 大豆	生産農業所得統計	作物統計	-	C
0112029 その他の豆類	-	作物統計	農作物価統計	B
011301 野菜(露地)	生産農業所得統計	-	農作物価統計	A
011302 野菜(施設)	生産農業所得統計	-	農作物価統計	A
0114011 果実	-	果樹生産出荷統計	農作物価統計	B
0115011 砂糖原料作物	-	作物統計	農作物価統計	B
0115029 その他の飲料用作物	生産農業所得統計	作物統計	-	C
0115091 雑穀	-	作物統計	農作物価統計	B
0115099 他に分類されない食用耕種作物	-	作物統計	農作物価統計	B
0116011 飼料作物	-	作物統計	農作物価統計	B
0116021 種苗	-	作物統計	農作物価統計	B
0116031 花き・花木類	-	作物統計	農作物価統計	B
0116091 葉たばこ	葉たばこ販売実績(全国たばこ工作組合中央会)	-	農作物価統計	A
0116099 他に分類されない非食用耕種作物	生産農業所得統計	作物統計	-	C
0121011 生乳	生産農業所得統計	牛乳乳製品統計	-	C
0121019 その他の酪農生産物	生産農業所得統計	-	農作物価統計	A
0121021 肉用牛	-	畜産物流統計	農作物価統計	B
0121031 豚	生産農業所得統計	畜産物流統計	-	C
0121041 鶏卵	生産農業所得統計	畜産物流統計	-	C
0121051 肉鶏	生産農業所得統計	畜産物流統計	-	C
0121099 その他の畜産	生産農業所得統計	畜産物流統計	-	C
0131011 獣医業	獣医師の届出状況(獣医師数)	-	CPI(獣医代)	A
0131021 農業サービス(獣医業を除く。)	獣医業の伸び率	-	CPI(獣医代)	A
0151011 育林	-	国有林野事業統計書(成長量)	CGPI(林産物)	B
0152011 素材	-	木材流通統計調査(国産材)	木材流通統計調査(寸ぎ中丸太価格)	B
0153011 特用林産物(狩猟業を含む。)	-	特用林産物生産統計調査	CGPI(林産物)	B
0171011 海面漁業	漁業産出額(20年)	漁業・養殖業生産統計年報(21年)	CGPI(水産物)	A(20年)、B(21年)
0171021 海面養殖業	漁業産出額(20年)	漁業・養殖業生産統計年報(21年)	CGPI(水産物)	A(20年)、B(21年)
017201 内水面漁業	漁業産出額(20年)	漁業・養殖業生産統計年報(21年)	CGPI(水産物)	A(20年)、B(21年)
017202 内水面養殖業	漁業産出額(20年)	漁業・養殖業生産統計年報(21年)	CGPI(水産物)	A(20年)、B(21年)
0611011 石炭	-	総合エネルギー統計	輸入物価指数	B
0611012 原油	-	生産動態統計	生産動態統計	B
0611013 天然ガス	-	生産動態統計	生産動態統計	B
0621011 砂利・採石	-	採石業者の業務の状況に関する報告書	CGPI(砂利)	B
0621021 砕石	-	採石業者の業務の状況に関する報告書	CGPI(砕石)	B
0629091 鉄鉱石	-	生産動態統計(非鉄金属鉱物の伸び)	CGPI(鉱産物)	B
0629092 非鉄金属鉱物	-	生産動態統計	CGPI(鉱産物)	B
0629093 石灰石	-	生産動態統計	CGPI(石灰石)	B
0629094 窯業原料鉱物(石灰石を除く。)	-	生産動態統計	CGPI(窯業原料鉱物(除石灰石))	B
0629099 他に分類されない鉱物	-	採石業者の業務の状況に関する報告書	CGPI(石材)	B
1111011 牛肉	工業統計(20年)	畜産物流統計(21年)	CGPI(牛肉)	A(20年)、B(21年)
1111012 豚肉	工業統計(20年)	畜産物流統計(21年)	CGPI(豚肉)	A(20年)、B(21年)
1111013 鶏肉	工業統計(20年)	畜産物流統計(21年)	CGPI(鶏肉)	A(20年)、B(21年)
1111014 その他の食肉	工業統計(20年)	畜産物流統計(21年)	CGPI(肉類)	A(20年)、B(21年)
1111015 と畜副産物(肉鶏処理副産物を含む。)	工業統計(20年)	畜産物流統計(21年)	CGPI(肉類)	A(20年)、B(21年)
1111021 飲用牛乳	工業統計(20年)	食品産業動態(21年)	CGPI(処理牛乳)	A(20年)、B(21年)
1111022 乳製品	工業統計(20年)	食品産業動態(21年)	CGPI(乳製品)	A(20年)、B(21年)
1111099 その他の畜産食料品	工業統計(20年)	食品産業動態(21年)	CGPI(肉加工品)	A(20年)、B(21年)
1112011 冷凍魚介類	工業統計(20年)	日本冷凍食品協会HP(21年)	CGPI(水産物)	A(20年)、B(21年)
1112021 塩・干・くん製品	工業統計(20年)	水産物流統計(21年)	CGPI(塩干魚介類)	A(20年)、B(21年)

図表 1-8 一般産業の国内生産額推計資料(続き)

基本分類	名目値推計資料	実質値推計資料	デフレーター推計資料	推計手順
1112031 水産びん・かん詰	工業統計(20年)	食品産業動態(21年)	CGPI(魚介缶詰)	A(20年)、B(21年)
1112041 ねり製品	工業統計(20年)	食品産業動態(21年)	CGPI(フィッシュソー セージ+かまぼこ+揚か まぼこ+ちくわ)	A(20年)、B(21年)
1112099 その他の水産食料品	工業統計(20年)	水産物流統計(21年)	CGPI(削り節+かつお節 +水産物漬物+つくだ煮 +からしめんたいこ)	A(20年)、B(21年)
1113011 精米	工業統計(20年)	食料需給表(21年)	CGPI(精米)	A(20年)、B(21年)
1113019 その他の精穀	工業統計(20年)	精米の伸びに合わせる (21年)	CGPI(米麦)	A(20年)、B(21年)
1113021 小麦粉	工業統計(20年)	食品産業動態(21年)	CGPI(小麦粉)	A(20年)、B(21年)
1113029 その他の製粉	工業統計(20年)	食品産業動態(21年)	CGPI(粉類)	A(20年)、B(21年)
1114011 めん類	工業統計(20年)	食品産業動態(21年)	CGPI(即席めん+和風め ん+中華めん+洋風めん)	A(20年)、B(21年)
1114021 パン類	工業統計(20年)	食品産業動態(21年)	CGPI(食パン+菓子パン)	A(20年)、B(21年)
1114031 菓子類	工業統計(20年)	食品産業動態(21年)	CGPI(菓子)	A(20年)、B(21年)
1115011 農産保存食料品	工業統計(20年)	食品産業動態(21年)	CGPI(農産加工食品)	A(20年)、B(21年)
1116011 精製糖	工業統計(20年)	食品産業動態(21年)	CGPI(精製糖)	A(20年)、B(21年)
1116019 その他の砂糖・副産物	工業統計(20年)	精製糖の伸びに合わせる (21年)	CGPI(糖類)	A(20年)、B(21年)
1116021 でん粉	工業統計(20年)	食品産業動態(21年)	CGPI(コーンスターチ)	A(20年)、B(21年)
1116031 ぶどう糖・水あめ・異性 化糖	工業統計(20年)	精製糖の伸びに合わせる (21年)	CGPI(ぶどう糖・水あ め+異性化糖)	A(20年)、B(21年)
1116041 植物油脂	工業統計(20年)	食品産業動態(21年)	CGPI(植物油脂(除混合 植物油)+混合植物油 脂)	A(20年)、B(21年)
1116042 動物油脂	工業統計(20年)	加工油脂の伸びに合わせる (21年)	CGPI(動植物油脂)	A(20年)、B(21年)
1116043 加工油脂	工業統計(20年)	食品産業動態(21年)	CGPI(ショートニング+ マーガリン)	A(20年)、B(21年)
1116044 植物原油かす	工業統計(20年)	食品産業動態(21年)	農作物価指数(大豆油か す)	A(20年)、B(21年)
1116051 調味料	工業統計(20年)	食品産業動態(21年)	CGPI(調味料)	A(20年)、B(21年)
1119011 冷凍調理食品	工業統計(20年)、日本冷凍食品協会ホー ムページ(21年)	-	CGPI(冷凍調理食品)	A
1119021 レトルト食品	工業統計(20年)	食品産業動態(21年)	CGPI(レトルト食品)	A(20年)、B(21年)
1119031 そう菜・すし・弁当	工業統計(20年)、外食産業市場規模推計 (21年)	-	CGPI(そう菜+すし・弁 当・おにぎり)	A
1119099 その他の食料品	工業統計(20年)	食品産業動態	CGPI(その他の調製食 品)	A(20年)、B(21年)
1121011 清酒	工業統計(20年)	食品産業動態(21年)	CGPI(清酒+みりん)	A(20年)、B(21年)
1121021 ビール類	工業統計(20年)	食品産業動態(21年)	CGPI(ビール+発泡性酒 類(除ビール))	A(20年)、B(21年)
1121031 ウイスキー類	工業統計(20年)	食品産業動態(21年)	CGPI(ウイスキー)	A(20年)、B(21年)
1121099 その他の酒類	工業統計(20年)	食品産業動態(21年)	CGPI(ワイン+焼酎)	A(20年)、B(21年)
1129011 茶・コーヒー	工業統計(20年)	作物統計・全日本コー ヒー協会生豆輸入量 (21年)	CGPI(茶・コーヒー)	A(20年)、B(21年)
1129021 清涼飲料	工業統計(20年)	IIP(清涼飲料)(21年)	CGPI(清涼飲料類)	A(20年)、B(21年)
1129031 製氷	工業統計(20年)	日本冷凍空調工業会 HP(21年)	CGPI(製氷)	A(20年)、B(21年)
1131011 飼料	工業統計(20年)	農畜産業振興機構 HP(21年)	CGPI(飼料)	A(20年)、B(21年)
1131021 有機質肥料(別掲を除 く。)	工業統計(20年)、トレンド(21年)	-	農作物価指数(有機質)	A
1141011 たばこ	工業統計(20年)、日本たばこ協会HPより 販売額(21年)	-	CGPI(たばこ)	A
1511011 紡績糸	工業統計(20年)	IIP(紡績糸)(21年)	CGPI(天然繊維糸)	A(20年)、B(21年)
1512011 綿・スフ織物(合繊短織 維織物を含む。)	工業統計(20年)	IIP(綿・毛織物)(21年)	CGPI(天然繊維織物)	A(20年)、B(21年)
1512021 絹・人絹織物(合繊長織 維織物を含む。)	工業統計(20年)、生産動態統計(20年)	IIP(合成繊維織物(長織 維))(21年)	CGPI(天然繊維織物)	A(20年)、B(21年)
1512099 その他の織物	工業統計(20年)	IIP(織物)(21年)	CGPI(天然繊維織物)	A(20年)、B(21年)
1513011 ニット生地	工業統計(20年)	IIP(織物)(21年)	CGPI(ニット生地)	A(20年)、B(21年)
1514011 染色整理	工業統計(20年)	IIP(染色整理)(21年)	CGPI(織・編物)	A(20年)、B(21年)
1519091 網・網	工業統計(20年)	IIP(繊維工業)(21年)	CGPI(漁網)	A(20年)、B(21年)
1519099 他に分類されない繊維工 業製品	工業統計(20年)	IIP(繊維工業)(21年)	CGPI(ふとん)	A(20年)、B(21年)
1521011 織物製衣服	工業統計(20年)	IIP(織物製繊維製品(外 衣))(21年)	CGPI(中衣類)	A(20年)、B(21年)
1521021 ニット製衣服	工業統計(20年)	IIP(ニット製繊維製品 (外衣))(21年)	CGPI(ニット製アウ ターシャツ類)	A(20年)、B(21年)
1522099 その他の衣服・身の回り 品	工業統計(20年)、生産動態統計(21年)	-	CGPI(手袋)	A
1529011 寝具	工業統計(20年)、生産動態統計(21年)	-	CGPI(寝具類)	A
1529021 じゅうたん・床敷物	工業統計(20年)	IIP(織物)(21年)	CGPI(敷物)	A(20年)、B(21年)
1529091 繊維製衛生材料	工業統計(20年)	IIP(不織布)(21年)	CGPI(衛生材料)	A(20年)、B(21年)

図表 1-8 一般産業の国内生産額推計資料(続き)

基本分類	名目値推計資料	実質値推計資料	デフレーター推計資料	推計手順
1529099 他に分類されない繊維既製品	工業統計(20年)	IIP(繊維製品・粗製品)(21年)	CGPI(その他の繊維製品)	A(20年)、B(21年)
1611011 製材	工業統計(20年)	IIP(木材・木製品工業)(21年)	CGPI(製材)	A(20年)、B(21年)
1611021 合板・集成材	工業統計(20年)	IIP(木材・木製品工業)(21年)	CGPI(合板+集成材)	A(20年)、B(21年)
1611031 木材チップ	工業統計(20年)	IIP(木材・木製品工業)(21年)	CGPI(木材チップ)	A(20年)、B(21年)
1619091 建設用木製品	工業統計(20年)	IIP(木材・木製品工業)(21年)	CGPI(建設用木製品)	A(20年)、B(21年)
1619099 他に分類されない木製品	工業統計(20年)	IIP(木材・木製品工業)(21年)	CGPI(その他の木製品)	A(20年)、B(21年)
1621011 木製家具	工業統計(20年)	IIP(木製家具)(21年)	CGPI(木製家具)	A(20年)、B(21年)
1621021 金属製家具	工業統計(20年)、生産動態統計(21年)	-	CGPI(金属製家具)	A
1621031 木製建具	工業統計(20年)	IIP(木材・木製品工業)(21年)	CGPI(その他の木製品)	A(20年)、B(21年)
1621099 その他の家具・装備品	工業統計(20年)	IIP(家具工業)(21年)	CGPI(その他の家具・装備品)	A(20年)、B(21年)
1631011 パルプ	生産動態統計、CGPI	-	CGPI(パルプ)	A
1632011 洋紙・和紙	生産動態統計、工業統計、独立行政法人国立印刷局_事業報告書	-	CGPI(紙・板紙)	A
1632021 板紙	生産動態統計	-	CGPI(板紙)	A
1633011 段ボール	生産動態統計	-	CGPI(段ボールシート)	A
1633021 塗工紙・建設用加工紙	工業統計(20年)	IIP(印刷用紙(塗工))(21年)	CGPI(加工紙)	A(20年)、B(21年)
1641011 段ボール箱	工業統計(20年)、生産動態統計(21年)	-	CGPI(段ボール箱)	A
1641099 その他の紙製容器	工業統計(20年)	IIP(紙器用板紙)(21年)	CGPI(紙製容器)	A(20年)、B(21年)
1649011 紙製衛生材料・用品	工業統計(20年)	IIP(衛生用紙)(21年)	CGPI(紙製衛生用品)	A(20年)、B(21年)
1649099 その他のパルプ・紙・紙加工品	工業統計(20年)	IIP(紙加工品)(21年)	CGPI(その他の紙製品)	A(20年)、B(21年)
2011011 化学肥料	工業統計(20年)、生産動態統計(20年)	IIP(化学肥料)(21年)	CGPI(化学肥料)	A(20年)、B(21年)
2021011 ソーダ灰	-	IIP(無機化学工業製品)	CGPI(ソーダ工業製品)	B
2021012 か性ソーダ	生産動態統計	-	CGPI(か性ソーダ)	A
2021013 液体塩素	生産動態統計	-	CGPI(無機化学工業製品)	A
2021019 その他のソーダ工業製品	工業統計(20年)、生産動態統計	-	CGPI(ソーダ工業製品)	A
2029011 酸化チタン	生産動態統計	-	CGPI(酸化チタン)	A
2029012 カーボンブラック	生産動態統計	-	CGPI(カーボンブラック)	A
2029019 その他の無機顔料	工業統計(20年)、生産動態統計	-	CGPI(無機顔料)	A
2029021 圧縮ガス・液化ガス	工業統計(20年)、生産動態統計	-	CGPI(圧縮ガス・液化ガス)	A
2029031 原塩	0とする	0とする	-	-
2029032 塩	工業統計(20年)	塩需給実績(21年)	CGPI(塩)	A(20年)、B(21年)
2029099 その他の無機化学工業製品	工業統計(20年)、生産動態統計(20年)	IIP(無機化学工業製品)(21年)	CGPI(その他の無機化学工業製品)	A(20年)、B(21年)
2031011 エチレン	工業統計(20年)、生産動態統計(20年)	IIP(エチレン)(21年)	CGPI(エチレン)	A(20年)、B(21年)
2031012 プロピレン	工業統計(20年)、生産動態統計(20年)	IIP(プロピレン)(21年)	CGPI(プロピレン)	A(20年)、B(21年)
2031019 その他の石油化学基礎製品	工業統計(20年)、生産動態統計、石油等消費動態統計、CGPI	-	CGPI(石油化学系基礎製品)	A
2031021 純ベンゼン	生産動態統計	-	CGPI(ベンゼン)	A
2031022 純トルエン	生産動態統計	-	CGPI(トルエン)	A
2031023 キシレン	生産動態統計	-	CGPI(キシレン)	A
2031029 その他の石油化学系芳香族製品	工業統計(20年)、生産動態統計、CGPI	-	CGPI(その他の有機化学工業製品)	A
2041012 酢酸	工業統計(20年)	IIP(酢酸ビニルモノマー)(21年)	CGPI(脂肪族系中間物)	A(20年)、B(21年)
2041013 二塩化エチレン	生産動態統計	-	CGPI(脂肪族系中間物)	A
2041014 アクリロニトリル	生産動態統計	-	CGPI(アクリロニトリル)	A
2041015 エチレングリコール	生産動態統計	-	CGPI(エチレングリコール)	A
2041016 酢酸ビニルモノマー	生産動態統計	-	CGPI(酢酸ビニルモノマー)	A
2041019 その他の脂肪族中間物	工業統計(20年)、生産動態統計	-	CGPI(脂肪族系中間物)	A
2041021 合成染料・有機顔料	工業統計(20年)、生産動態統計	-	CGPI(その他の有機化学工業製品)	A
2041022 スチレンモノマー	生産動態統計	-	CGPI(スチレンモノマー)	A
2041023 合成石炭酸	生産動態統計	-	CGPI(フェノール)	A
2041025 カプロラクタム	生産動態統計	-	CGPI(環式中間物)	A
2041029 その他の環式中間物	工業統計(20年)、生産動態統計(20年)	IIP(環式中間物)(21年)	CGPI(環式中間物)	A(20年)、B(21年)
2042011 合成ゴム	生産動態統計	-	CGPI(合成ゴム)	A
2049011 メタン誘導品	工業統計(20年)、生産動態統計	-	CGPI(有機化学工業製品)	A

図表 1-8 一般産業の国内生産額推計資料(続き)

基本分類	名目値推計資料	実質値推計資料	デフレーター推計資料	推計手順
2049021 可塑剤	工業統計(20年)、生産動態統計	-	CGPI(有機化学工業製品)	A
2049099 その他の有機化学工業製品	工業統計(20年)、生産動態統計(20年)	IIP(その他の有機化学工業製品)(21年)	CGPI(その他の有機化学工業製品)	A(20年)、B(21年)
2051011 熱硬化性樹脂	工業統計(20年)、生産動態統計	-	CGPI(プラスチック)	A
2051021 ポリエチレン(低密度)	生産動態統計	-	CGPI(ポリエチレン)	A
2051022 ポリエチレン(高密度)	生産動態統計	-	CGPI(ポリエチレン)	A
2051023 ポリスチレン	生産動態統計	-	CGPI(ポリスチレン)	A
2051024 ポリプロピレン	生産動態統計	-	CGPI(ポリプロピレン)	A
2051025 塩化ビニル樹脂	生産動態統計	-	CGPI(塩化ビニル樹脂)	A
2051099 その他の合成樹脂	工業統計(20年)、生産動態統計	-	CGPI(プラスチック)	A
2061011 レーヨン・アセテート	工業統計(20年)、生産動態統計(20年)	IIP(再生・半合成繊維)(21年)	CGPI(化学繊維系)	A(20年)、B(21年)
2061012 合成繊維	工業統計(20年)、生産動態統計(20年)	IIP(合成繊維(長繊維)+合成繊維(短繊維))(21年)	CGPI(化学繊維系)	A(20年)、B(21年)
2071011 医薬品	工業統計(20年)、薬事工業生産動態(21年)	-	CGPI(医薬品)	A
2081011 油脂加工製品	工業統計(20年)、生産動態統計	-	CGPI(有機化学工業製品)	A
2081012 石けん・合成洗剤	工業統計(20年)	IIP(石けん類)(21年)	CGPI(石けん・合成洗剤)	A(20年)、B(21年)
2081013 界面活性剤(石けん・合成洗剤を除く。)	生産動態統計	-	CGPI(界面活性剤)	A
2082011 化粧品・歯磨	工業統計(20年)、生産動態統計	-	CGPI(化粧品類)	A
2083011 塗料	工業統計(20年)	IIP(塗料・印刷インキ)(21年)	CGPI(塗料)	A(20年)、B(21年)
2083021 印刷インキ	工業統計(20年)、生産動態統計	-	CGPI(印刷インキ)	A
2084011 農薬	工業統計(20年)	農業工業会HP農業年度出荷実績(21年)	CGPI(農薬)	A(20年)、B(21年)
2089011 ゼラチン・接着剤	工業統計(20年)、生産動態統計(21年)	-	CGPI(接着剤)	A
2089021 写真感光材料	工業統計(20年)	IIP(化学工業(除. 医薬品))(21年)	CGPI(写真感光材料)	A(20年)、B(21年)
2089091 触媒	生産動態統計	-	CGPI(触媒)	A
2089099 他に分類されない化学最終製品	工業統計(20年)、生産動態統計(20年)	IIP(化学工業(除. 医薬品))(21年)	CGPI(その他の化学製品)	A(20年)、B(21年)
2111011 ガソリン	生産動態統計、CGPI	-	CGPI(ガソリン)	A
2111012 ジェット燃料油	工業統計(20年)、生産動態統計(20年)	IIP(ジェット燃料油)(21年)	CGPI(ジェット燃料油)	A(20年)、B(21年)
2111013 灯油	工業統計(20年)、生産動態統計(20年)	IIP(灯油)(21年)	CGPI(灯油)	A(20年)、B(21年)
2111014 軽油	生産動態統計、CGPI	-	CGPI(軽油)	A
2111015 A重油	工業統計(20年)、生産動態統計(20年)	IIP(重油)(21年)	CGPI(A重油)	A(20年)、B(21年)
2111016 B重油・C重油	工業統計(20年)、生産動態統計(20年)	IIP(重油)(21年)	CGPI(C重油)	A(20年)、B(21年)
2111017 ナフサ	工業統計(20年)、生産動態統計(20年)	IIP(ナフサ)(21年)	CGPI(ナフサ)	A(20年)、B(21年)
2111018 液化石油ガス	工業統計(20年)、生産動態統計(20年)	IIP(液化石油ガス)(21年)	CGPI(液化石油ガス)	A(20年)、B(21年)
2111019 その他の石油製品	工業統計(20年)、生産動態統計(20年)、CGPI(20年)	IIP(石油製品)(21年)	CGPI(石油製品)	A(20年)、B(21年)
2121011 コークス	生産動態統計	-	CGPI(石炭コークス)	A
2121019 その他の石炭製品	工業統計(20年)、生産動態統計、石油等消費動態統計	-	CGPI(石炭製品)	A
2121021 舗装材料	工業統計(20年)	IIP(アスファルト)(21年)	CGPI(アスファルト舗装混合材)	A(20年)、B(21年)
2211011 プラスチックフィルム・シート	工業統計(20年)、生産動態統計(20年)	IIP(プラスチック製フィルム・シート)(21年)	CGPI(プラスチックフィルム・シート)	A(20年)、B(21年)
2211012 プラスチック板・管・棒	工業統計(20年)	IIP(プラスチック製パイプ)(21年)	CGPI(プラスチック管板類)	A(20年)、B(21年)
2211013 プラスチック発泡製品	工業統計(20年)	IIP(発泡プラスチック製品)(21年)	CGPI(軟質プラスチック発泡製品)	A(20年)、B(21年)
2211014 工業用プラスチック製品	工業統計(20年)	IIP(工業用プラスチック製品)(21年)	CGPI(工業用プラスチック製品)	A(20年)、B(21年)
2211015 強化プラスチック製品	工業統計(20年)、生産動態統計(21年)	-	CGPI(強化プラスチック製品)	A
2211016 プラスチック製容器	工業統計(20年)	IIP(プラスチック製容器(中空成形)+プラスチック製容器(中空成形以外))(21年)	CGPI(プラスチック製中空成形容器+飲料用プラスチックボトル+プラスチック製容器(除中空成形))	A(20年)、B(21年)
2211017 プラスチック製日用雑貨・食卓用品	工業統計(20年)	IIP(プラスチック製日用品・雑貨)(21年)	CGPI(プラスチック製日用品)	A(20年)、B(21年)
2211019 その他のプラスチック製品	工業統計(20年)	IIP(プラスチック製品工業)(21年)	CGPI(その他のプラスチック製品)	A(20年)、B(21年)
2221011 タイヤ・チューブ	工業統計(20年)、生産動態統計	-	CGPI(自動車タイヤ)	A
2229091 ゴム製・プラスチック製履物	工業統計(20年)	IIP(プラスチック製日用品・雑貨)(21年)	CGPI(プラスチック製履物)	A(20年)、B(21年)

図表 1-8 一般産業の国内生産額推計資料(続き)

基本分類	名目値推計資料	実質値推計資料	デフレーター推計資料	推計手順
2229099 他に分類されないゴム製品	工業統計(20年)	IIP(ゴム製品工業)(21年)	CGPI(その他のゴム製品)	A(20年)、B(21年)
2311011 革製履物	工業統計(20年)	IIP(革靴)(21年)	CGPI(革靴)	A(20年)、B(21年)
2312011 製革・毛皮	工業統計(20年)	IIP(皮革製品)(21年)	CGPI(革・同製品)	A(20年)、B(21年)
2312012 かばん・袋物・その他の革製品	工業統計(20年)	IIP(皮革製品)(21年)	CGPI(革かばん・ハンドバッグ)	A(20年)、B(21年)
2511011 板ガラス	工業統計(20年)	IIP(板ガラス)(21年)	CGPI(板ガラス)	A(20年)、B(21年)
2511012 安全ガラス・複層ガラス	工業統計(20年)、生産動態統計	-	CGPI(板ガラス)	A
2511021 ガラス繊維・同製品	工業統計(20年)、生産動態統計	-	CGPI(ガラス製品)	A
2511091 ガラス製加工素材	工業統計(20年)、生産動態統計(21年)	-	CGPI(ガラス製加工素材)	A
2511099 他に分類されないガラス製品	工業統計(20年)、生産動態統計(20年)	IIP(ガラス・同製品)(21年)	CGPI(ガラス容器)	A(20年)、B(21年)
2521011 セメント	生産動態統計、貿易統計	-	CGPI(セメント)	A
2521021 生コンクリート	工業統計(20年)	IIP(セメント)(21年)	CGPI(生コンクリート)	A(20年)、B(21年)
2521031 セメント製品	工業統計(20年)、生産動態統計(20年)	IIP(セメント・同製品)(21年)	CGPI(セメント・同製品)	A(20年)、B(21年)
2531011 建設用陶磁器	工業統計(20年)	IIP(陶磁器製タイル)(21年)	CGPI(建設用粘土・陶磁製品)	A(20年)、B(21年)
2531012 工業用陶磁器	工業統計(20年)、生産動態統計(21年)	-	CGPI(工業用陶磁製品)	A
2531013 日用陶磁器	工業統計(20年)、生産動態統計(21年)	-	CGPI(陶磁器製食器)	A
2591011 耐火物	工業統計(20年)、生産動態統計	-	CGPI(耐火物)	A
2591099 その他の建設用土石製品	工業統計(20年)	IIP(せっこうボード)(21年)	CGPI(粘土かわら)	A(20年)、B(21年)
2599011 炭素・黒鉛製品	工業統計(20年)、生産動態統計(21年)	-	CGPI(炭素・黒鉛製品)	A
2599021 研磨材	工業統計(20年)、生産動態統計(20年)	IIP(研削砥石)(21年)	CGPI(研磨材・同製品)	A(20年)、B(21年)
2599099 その他の窯業・土石製品	工業統計(20年)、生産動態統計(20年)	IIP(その他の窯業・土石製品)(21年)	CGPI(その他の窯業・土石製品)	A(20年)、B(21年)
2611011 銑鉄	-	生産動態統計(20年)、IIP(銑鉄)(21年)	CGPI(銑鉄)	B
2611021 フェアラロイ	工業統計(20年)、生産動態統計、CGPI	-	CGPI(フェアラロイ)	A
2611031 粗鋼(転炉)	生産動態統計、CGPI	-	CGPI(銑鉄)	A
2611041 粗鋼(電気炉)	生産動態統計、CGPI	-	CGPI(銑鉄)	A
2621011 普通鋼形鋼	工業統計(20年)、生産動態統計(20年)	IIP(普通鋼鋼板+普通鋼H形鋼+普通鋼大中小形鋼)(21年)	CGPI(形鋼)	A(20年)、B(21年)
2621012 普通鋼鋼板	工業統計(20年)、生産動態統計(20年)	IIP(普通鋼鋼板)(21年)	CGPI(厚板)	A(20年)、B(21年)
2621013 普通鋼鋼帯	工業統計(20年)、生産動態統計(20年)	IIP(普通鋼鋼帯)(21年)	CGPI(熱延広幅帯鋼)	A(20年)、B(21年)
2621014 普通鋼小棒	工業統計(20年)、生産動態統計(20年)	IIP(普通鋼小形棒鋼)(21年)	CGPI(小形棒鋼)	A(20年)、B(21年)
2621015 その他の普通鋼熱間圧延鋼材	工業統計(20年)、生産動態統計(20年)、貿易統計	IIP(小形棒鋼+普通鋼鋼板+普通鋼鋼帯)(21年)	CGPI(普通鋼熱間圧延鋼材)	A(20年)、B(21年)
2621016 特殊鋼熱間圧延鋼材	工業統計(20年)、生産動態統計、貿易統計、CGPI	-	CGPI(特殊鋼熱間圧延鋼材)	A
2622011 普通鋼鋼管	工業統計(20年)、生産動態統計(20年)	IIP(普通鋼熱間鋼管)(21年)	CGPI(普通鋼鋼管)	A(20年)、B(21年)
2622012 特殊鋼鋼管	生産動態統計、CGPI	-	CGPI(特殊鋼鋼管)	A
2623011 普通鋼冷間仕上鋼材	工業統計(20年)、生産動態統計(20年)、CGPI(20年)	IIP(普通鋼冷延広幅帯鋼+普通鋼冷延電気鋼帯)(21年)	CGPI(普通鋼冷間仕上鋼材)	A(20年)、B(21年)
2623012 特殊鋼冷間仕上鋼材	工業統計(20年)、生産動態統計(20年)、CGPI(20年)	IIP(特殊鋼冷間仕上鋼材)(21年)	CGPI(特殊鋼冷間仕上鋼材)	A(20年)、B(21年)
2623021 めっき鋼材	工業統計(20年)、生産動態統計(20年)	IIP(めっき鋼材)(21年)	CGPI(めっき鋼板)	A(20年)、B(21年)
2631011 鍛鋼	工業統計(20年)、生産動態統計(20年)	IIP(鍛鋼品)(21年)	CGPI(鍛造品)	A(20年)、B(21年)
2631012 鋳鋼	工業統計(20年)、生産動態統計(20年)	IIP(鋳鋼品)(21年)	CGPI(鋳鉄品)	A(20年)、B(21年)
2631021 鋳鉄管	工業統計(20年)、生産動態統計(20年)	IIP(鋳鉄物)(21年)	CGPI(鋳鉄管)	A(20年)、B(21年)
2631031 鋳鉄品	工業統計(20年)、生産動態統計	-	CGPI(鋳鉄品)	A
2631032 鍛工品(鉄)	生産動態統計	-	CGPI(鍛造品)	A
2699011 鉄鋼シャースリット業	工業統計(20年)	IIP(鉄鋼粗製品)(21年)	CGPI(鉄鋼切断品)	A(20年)、B(21年)
2699099 その他の鉄鋼製品	工業統計(20年)	IIP(鋳鍛造品)(21年)	CGPI(その他鉄鋼)	A(20年)、B(21年)
2711011 銅	生産動態統計、貿易統計、CGPI	-	CGPI(銅地金)	A
2711021 鉛・亜鉛(再生を含む。)	工業統計(20年)、生産動態統計、貿易統計、CGPI	-	CGPI(重金属地金)	A
2711031 アルミニウム(再生を含む。)	工業統計(20年)、生産動態統計(20年)、CGPI(20年)	IIP(アルミニウム地金)(21年)	CGPI(アルミニウム合金・同二次合金地金)	A(20年)、B(21年)
2711099 その他の非鉄金属地金	工業統計(20年)	IIP(非鉄金属精錬・精製品)(21年)	CGPI(軽金属地金)	A(20年)、B(21年)
2721011 電線・ケーブル(除、通信ケーブル)	工業統計(20年)、生産動態統計	-	CGPI(電力・通信用メタルケーブル)	A
2729011 伸銅品	工業統計(20年)、生産動態統計	-	CGPI(伸銅品)	A
2729021 アルミ圧延製品	生産動態統計	-	CGPI(アルミニウム・同合金圧延品類)	A
2729031 非鉄金属素形材	工業統計(20年)、生産動態統計	-	CGPI(非鉄金属)	A
2729041 核燃料	工業統計(20年)、トレンド(21年)	-	毎月勤労統計(非鉄金属)	C

図表 1-8 一般産業の国内生産額推計資料(続き)

基本分類	名目値推計資料	実質値推計資料	デフレーター推計資料	推計手順
2729099 その他の非鉄金属製品	工業統計(20年)	IIP(非鉄金属工業)(21年)	CGPI(貴金属展伸材)	A(20年)、B(21年)
2811011 建設用金属製品	工業統計(20年)	IIP(建設用金属製品)(21年)	CGPI(建設用金属製品)	A(20年)、B(21年)
2812011 建築用金属製品	工業統計(20年)	IIP(建築用金属製品)(21年)	CGPI(建築用金属製品)	A(20年)、B(21年)
2891011 ガス・石油機器・暖房・調理装置	工業統計(20年)、生産動態統計(20年)	IIP(ガスこんろ+ガス湯沸器+ガス温水給湯暖房機・風呂がま)(21年)	CGPI(ガス・石油機器)	A(20年)、B(21年)
2899011 ボルト・ナット・リベット・スプリング	工業統計(20年)	IIP(その他の金属製品)(21年)	CGPI(線製品)	A(20年)、B(21年)
2899021 金属製容器・製缶板金製品	工業統計(20年)、生産動態統計(20年)	IIP(缶類)(21年)	CGPI(金属製容器)	A(20年)、B(21年)
2899031 配管工事附属品	工業統計(20年)	IIP(鋼管製管継手)(21年)	CGPI(配管工用金属製品)	A(20年)、B(21年)
2899032 粉末や金製品	工業統計(20年)	IIP(粉末冶金製品)(21年)	CGPI(粉末や金製品)	A(20年)、B(21年)
2899033 刃物・道具類	工業統計(20年)	IIP(その他の金属製品)(21年)	CGPI(金属製工具)	A(20年)、B(21年)
2899091 金属プレス製品	工業統計(20年)、生産動態統計(20年)	IIP(その他の金属製品)(21年)	CGPI(アルミニウム製飲料用缶)	A(20年)、B(21年)
2899092 金属線製品	工業統計(20年)、生産動態統計(20年)	IIP(金属線製品)(21年)	CGPI(線製品)	A(20年)、B(21年)
2899099 他に分類されない金属製品	工業統計(20年)	IIP(その他の金属製品)(21年)	CGPI(その他の金属製品)	A(20年)、B(21年)
2911011 ボイラ	工業統計(20年)	IIP(水管ボイラ+ボイラ部品)(21年)	CGPI(ボイラ)	A(20年)、B(21年)
2911021 タービン	工業統計(20年)	IIP(タービン)(21年)	CGPI(タービン)	A(20年)、B(21年)
2911031 原動機	工業統計(20年)、生産動態統計(20年)	IIP(ボイラ・原動機)(21年)	CGPI(原動機)	A(20年)、B(21年)
2912011 ポンプ・圧縮機	工業統計(20年)	IIP(ポンプ・圧縮機器)(21年)	CGPI(ポンプ)	A(20年)、B(21年)
2913011 運搬機械	工業統計(20年)、生産動態統計(20年)	IIP(運搬機械)(21年)	CGPI(運搬機械)	A(20年)、B(21年)
2914011 冷凍機・温湿調整装置	工業統計(20年)、生産動態統計(20年)	IIP(冷凍機・温湿調整装置)(21年)	CGPI(冷凍機・同応用製品)	A(20年)、B(21年)
2919011 ベアリング	工業統計(20年)	IIP(軸受)(21年)	CGPI(玉軸受)	A(20年)、B(21年)
2919099 その他のはん用機械	工業統計(20年)、生産動態統計(20年)	IIP(汎用機械工業)(21年)	CGPI(その他のはん用機器)	A(20年)、B(21年)
3011011 農業用機械	工業統計(20年)	IIP(農業用機械)(21年)	CGPI(農業用機械)	A(20年)、B(21年)
3012011 建設・鉱山機械	工業統計(20年)、生産動態統計	-	CGPI(建設・鉱山機械)	A
3013011 繊維機械	工業統計(20年)	IIP(繊維機械)(21年)	CGPI(生産用機器)	A(20年)、B(21年)
3016011 金属工作機械	工業統計(20年)	IIP(金属工作機械)(21年)	CGPI(金属工作機械)	A(20年)、B(21年)
3016021 金属加工機械	工業統計(20年)	IIP(金属加工機械)(21年)	CGPI(金属加工機械)	A(20年)、B(21年)
3016031 機械工具	工業統計(20年)	IIP(機械工具)(21年)	CGPI(機械工具類)	A(20年)、B(21年)
3017011 半導体製造装置	工業統計(20年)	IIP(半導体製造装置)(21年)	CGPI(半導体・フラットパネルディスプレイ製造装置)	A(20年)、B(21年)
3019011 金型	工業統計(20年)	IIP(金型)(21年)	CGPI(金型・同部品)	A(20年)、B(21年)
3019021 真空装置・真空機器	工業統計(20年)	IIP(ポンプ・圧縮機器)(21年)	CGPI(真空ポンプ)	A(20年)、B(21年)
3019031 ロボット	工業統計(20年)	IIP(産業用ロボット)(21年)	CGPI(ロボット)	A(20年)、B(21年)
3019051 化学機械	工業統計(20年)	IIP(化学機械)(21年)	CGPI(化学機械)	A(20年)、B(21年)
3019091 木材加工機械	工業統計(20年)	IIP(生産用機械工業)(21年)	CGPI(基礎素材産業用機械)	A(20年)、B(21年)
3019092 パルプ装置・製紙機械	工業統計(20年)	IIP(生産用機械工業)(21年)	CGPI(生産用機器)	A(20年)、B(21年)
3019093 印刷・製本・紙工機械	工業統計(20年)	IIP(印刷機械)(21年)	CGPI(印刷関連機械)	A(20年)、B(21年)
3019094 鋳造装置	工業統計(20年)	IIP(鋳造装置)(21年)	CGPI(鋳造装置)	A(20年)、B(21年)
3019095 プラスチック加工機械	工業統計(20年)	IIP(生産用機械工業)(21年)	CGPI(プラスチック加工機械)	A(20年)、B(21年)
3019096 食品機械・同装置	工業統計(20年)	IIP(食料品加工機械)(21年)	CGPI(食品機械)	A(20年)、B(21年)
3019099 他に分類されない生産用機械	工業統計(20年)	IIP(その他の生産用機械)(21年)	CGPI(その他生産用機器)	A(20年)、B(21年)
3112011 自動販売機	工業統計(20年)、生産動態統計	-	CGPI(自動販売機)	A
3112012 娯楽用機器	工業統計(20年)	IIP(業務用機械工業)(21年)	CGPI(娯楽機器)	A(20年)、B(21年)
3112019 その他のサービス用機器	工業統計(20年)	IIP(業務用機械工業)(21年)	CGPI(自動車整備・サービス機器)	A(20年)、B(21年)
3113011 計測機器	工業統計(20年)	IIP(計測機器)(21年)	CGPI(計測機器)	A(20年)、B(21年)
3114011 医療用機械器具	工業統計(20年)	IIP(医用電子応用測定器)(21年)	CGPI(医療用具)	A(20年)、B(21年)
3115011 光学機械・レンズ	工業統計(20年)、生産動態統計	-	CGPI(光学機械用レンズ)	A
3116011 武器	工業統計(20年)、トレンド(21年)	-	CGPI(はん用機器)	A

図表 1-8 一般産業の国内生産額推計資料(続き)

基本分類	名目値推計資料	実質値推計資料	デフレーター推計資料	推計手順
3311011 発電機器	工業統計(20年)	IIP(一般用タービン発電機+一般用エンジン発電機)(21年)	CGPI(充電発電機)	A(20年)、B(21年)
3311012 電動機	工業統計(20年)、生産動態統計	-	CGPI(電動機)	A
3311021 変圧器・変成器	工業統計(20年)	IIP(標準変圧器+非標準変圧器)(21年)	CGPI(変圧器)	A(20年)、B(21年)
3311031 開閉制御装置・配電盤	工業統計(20年)	IIP(開閉制御装置・機器)(21年)	CGPI(開閉制御装置)	A(20年)、B(21年)
3311041 配線器具	工業統計(20年)	IIP(配線器具)(21年)	CGPI(配線器具)	A(20年)、B(21年)
3311051 内燃機関電装品	工業統計(20年)	IIP(電気機械工業)(21年)	CGPI(内燃機関電装品)	A(20年)、B(21年)
3311099 その他の産業用電気機器	工業統計(20年)	IIP(電気機械工業)(21年)	CGPI(電力変換装置)	A(20年)、B(21年)
3321011 民生用エアコンディショナ	工業統計(20年)、生産動態統計	-	CGPI(ルームエアコン)	A
3321021 民生用電気機器(エアコンを除く。)	工業統計(20年)、生産動態統計(20年)	IIP(家事用機器)(21年)	CGPI(民生用電気機器)	A(20年)、B(21年)
3331011 電子応用装置	工業統計(20年)、生産動態統計(20年)	IIP(電子応用装置)(21年)	CGPI(電子応用装置)	A(20年)、B(21年)
3332011 電気計測器	工業統計(20年)	IIP(電気計測器)(21年)	CGPI(電気計測器)	A(20年)、B(21年)
3399011 電球類	工業統計(20年)、生産動態統計(20年)	IIP(蛍光灯)(21年)	CGPI(電球)	A(20年)、B(21年)
3399021 電気照明器具	工業統計(20年)、生産動態統計	-	CGPI(電気照明器具)	A
3399031 電池	工業統計(20年)、生産動態統計(20年)	IIP_電池(21年)	CGPI(電池)	A(20年)、B(21年)
3399099 その他の電気機械器具	工業統計(20年)	IIP_電気機械工業(21年)	CGPI(その他電気機器)	A(20年)、B(21年)
3511011 乗用車	生産動態統計	-	CGPI(乗用車)	A
3521011 トラック・バス・その他の自動車	工業統計(20年)、生産動態統計	-	CGPI(トラック)	A
3522011 二輪自動車	生産動態統計	-	CGPI(二輪自動車)	A
3531011 自動車用内燃機関	工業統計(20年)、生産動態統計(20年)	IIP(自動車用エンジン)(21年)	CGPI(自動車部品)	A(20年)、B(21年)
3531021 自動車部品	工業統計(20年)	IIP(駆動伝導・操縦装置部品+懸架制動装置部品+乗用車用エアコン)(21年)	CGPI(自動車部品)	A(20年)、B(21年)
3541011 鋼船	造船造機統計(しゅん工船船価)	造船造機統計(しゅん工量)	-	C
3541021 その他の船舶	工業統計(20年)	IIP(船舶・同機関)	CGPI(船用機関)	A(20年)、B(21年)
3541031 船用内燃機関	工業統計(20年)、生産動態統計(20年)	IIP(船用ディーゼル機関)(21年)	CGPI(船用機関)	A(20年)、B(21年)
3541101 船舶修理	造船造機統計(修繕高)	造船造機統計(修理総トン数)	-	C
3591011 鉄道車両	鉄道車両等生産動態統計調査	-	CGPI(鉄道車両)	A
3591101 鉄道車両修理	鉄道車両等生産動態統計調査、鉄道統計年報(20年)、トレンド(21年)	-	CGPI(鉄道車両・同部品)	A
3592011 航空機	工業統計(20年)、生産動態統計	-	CGPI(航空機部品)	A
3592101 航空機修理	工業統計(20年)、生産動態統計(21年)	-	CGPI(航空機部品)	A
3599011 自転車	工業統計(20年)、生産動態統計(20年)	IIP(輸送機械工業(除. 自動車工業))(21年)	CGPI(自転車・同部品)	A(20年)、B(21年)
3599091 産業用運搬車両	工業統計(20年)、生産動態統計(20年)	IIP(産業車両)(21年)	CGPI(フォークリフトトラック・同部品)	A(20年)、B(21年)
3599099 他に分類されない輸送機械	工業統計(20年)	IIP(輸送機械工業(除. 自動車工業))(21年)	CGPI(産業用運搬車両・同部品)	A(20年)、B(21年)
3911011 がん具	工業統計(20年)	IIP(玩具)(21年)	CGPI(がん具)	A(20年)、B(21年)
3911021 運動用品	工業統計(20年)、トレンド(21年)	-	CGPI(がん具・運動用具)	A
3919011 身辺細貨品	工業統計(20年)、トレンド(21年)	-	CGPI(ジュエリー)	A
3919021 時計	工業統計(20年)	IIP(時計)(21年)	CGPI(時計)	A(20年)、B(21年)
3919031 楽器	工業統計(20年)	IIP(楽器)(21年)	CGPI(楽器)	A(20年)、B(21年)
3919041 筆記具・文具	工業統計(20年)	IIP(文具)(21年)	CGPI(文具)	A(20年)、B(21年)
3919051 畳・わら加工品	工業統計(20年)、トレンド(21年)	-	CGPI(畳)	A
3919099 その他の製造工業製品	工業統計(20年)	IIP(製造工業)(21年)	CGPI(その他工業製品)	A(20年)、B(21年)
4111011 住宅建築(木造)	建築着工統計	-	建設工事デフレーター(木造住宅W)	A
4111021 住宅建築(非木造)	建築着工統計	-	建設工事デフレーター(非木造住宅)	A
4112011 非住宅建築(木造)	建築着工統計	-	建設工事デフレーター(木造非住宅)	A
4112021 非住宅建築(非木造)	建築着工統計	-	建設工事デフレーター(非木造非住宅)	A
4121011 建設補修	建設工事施工統計調査(20年)、トレンド(21年)	-	建設工事デフレーター(建設補修)	A
4131011 道路関係公共事業	建設総合統計	-	建設工事デフレーター(道路総合)	A

図表 1-8 一般産業の国内生産額推計資料(続き)

基本分類	名目値推計資料	実質値推計資料	デフレーター推計資料	推計手順
4131021 河川・下水道・その他の公共事業	建設総合統計	-	建設工事デフレーター(河川・下水道・その他の公共事業)	A
4131031 農林関係公共事業	建設総合統計	-	建設工事デフレーター(農林関係公共事業)	A
4191011 鉄道軌道建設	建設総合統計、地方公営企業年鑑、東京メトロ有価証券報告書、独立行政法人鉄道建設・運輸施設整備支援機構(勘定別財務諸表)	-	建設工事デフレーター(鉄道軌道)	A
4191021 電力施設建設	地方公営企業年鑑、電気事業便覧(20年)、トレンド(21年)	-	建設工事デフレーター(電力)	A
4191031 電気通信施設建設	情報通信業基本調査(電気通信事業(ソフトウェアを除く)取得設備投資額)(20年)、トレンド(21年)	-	建設工事デフレーター(電気通信)	A
4191099 その他の土木建設	地方公営企業年鑑、建設工事施工統計、独立行政法人都市再生機構(UR都市機構)財務諸表、ガス事業便覧(20年)、トレンド(21年)	-	建設工事デフレーター(その他土木)	A
461101 事業用火力発電	電気事業便覧、電力調査統計表	-	事業用電力CTと使用電力量より求めたデフレーター	A
461102 事業用発電(火力発電を除く。)	電気事業便覧、電力調査統計表	-	事業用電力CTと使用電力量より求めたデフレーター	A
4611031 自家発電	電気事業便覧(20年)	3活(電気業)(21年)	CGPI(電力)	A(20年)、B(21年)
4621011 都市ガス	ガス事業便覧(20年)	3活(ガス業)(21年)	CGPI(都市ガス)	A(20年)、B(21年)
4622011 熱供給業	熱供給事業便覧(20年)、トレンド(21年)	-	熱売上高と販売熱量より求めたデフレーター	A
4711011 上水道・簡易水道	地方公営企業年鑑(20年)	3活(水道業)(21年)	CPI(水道料)	A(20年)、B(21年)
4711021 工業用水	地方公営企業年鑑(20年)	3活(水道業)(21年)	CGPI(工業用水)	A(20年)、B(21年)
4711031 下水道★	地方公営企業年鑑(20年)	3活(水道業)(21年)	SPPI(下水道)	A(20年)、B(21年)
4811011 廃棄物処理(公営)★★	地方財政統計年報、一般廃棄物処理実態調査(20年)	3活(廃棄物処理業)(21年)	SPPI(廃棄物処理)	A(20年)、B(21年)
4811021 廃棄物処理	サービス産業動向調査	-	SPPI(廃棄物処理)	A
5111011 卸売	商業動態統計調査、法人企業統計調査	-	CGPI(総平均)	A
5112011 小売	商業動態統計調査、法人企業統計調査	-	CPI(総合)	A
5311011 公的金融(F I S I M)	金融経済統計、資金循環統計	-	SPPI(金融手数料)	A
5311012 民間金融(F I S I M)	金融経済統計、資金循環統計	-	SPPI(金融手数料)	A
5311013 公的金融(手数料)	財政統計、日本銀行・日本政策投資銀行・国際協力銀行・住宅金融支援機構(財務情報)	-	SPPI(金融手数料)	A
5311014 民間金融(手数料)	全国銀行財務諸表分析	-	SPPI(金融手数料)	A
5312011 生命保険	一般社団法人生命保険協会(生命保険事業概況)、日本郵政(有価証券報告書)	-	SPPI(損害保険)	A
5312021 損害保険	日本損害保険協会(損害保険会社の概況)	-	SPPI(損害保険)	A
5511011 不動産仲介・管理業	第3次産業活動指数(不動産代理業・仲介業)、SPPI(不動産賃貸)	-	SPPI(不動産賃貸)	A
5511021 不動産賃貸業	固定資産の概要調査、三鬼商事(オフィス空室率)	-	CPI(民営家賃)	A
5521011 住宅賃貸料	第3次産業活動指数(住宅賃貸業)、SPPI(住宅賃貸料)	-	CPI(住宅賃貸料)	A
5531011 住宅賃貸料(帰属家賃)	住宅土地統計調査、住宅着工統計	-	CPI(特家の帰属家賃)	A
5711011 鉄道旅客輸送	鉄道輸送統計年報	-	SPPI(鉄道旅客輸送)	A
5712011 鉄道貨物輸送	鉄道輸送統計年報	-	SPPI(鉄道貨物輸送)	A
5721011 バス	自動車輸送統計調査	-	SPPI(乗合バス、貸切バス)	A
5721021 ハイヤー・タクシー	自動車輸送統計調査	-	SPPI(タクシー)	A
5722011 道路貨物輸送(自家輸送を除く。)	サービス産業動向調査	-	SPPI(道路貨物輸送)	A
5741011 外洋輸送	海事レポート	-	SPPI(外航貨物輸送)	A
5742011 沿海・内水面旅客輸送	海事レポート	3活(水運旅客運送業)(21年)	SPPI(内航旅客輸送)	A(20年)、B(21年)
5742012 沿海・内水面貨物輸送	内航船舶輸送統計年報	-	SPPI(内航貨物輸送)	A
5743011 港湾運送	-	3活(港湾運送業)	SPPI(港湾運送)	B
5751011 国際航空輸送	JAL(有価証券報告書)、ANA(有価証券報告書)	-	SPPI(国際航空旅客輸送、国際航空貨物輸送)	A
5751012 国内航空旅客輸送	JAL(有価証券報告書)、ANA(有価証券報告書)	-	SPPI(国内航空旅客輸送)	A
5751013 国内航空貨物輸送	JAL(有価証券報告書)、ANA(有価証券報告書)	-	SPPI(国内航空貨物輸送)	A
5751014 航空機使用事業	航空輸送統計調査	-	SPPI(国内航空旅客輸送、国内航空貨物輸送)	A
5761011 貨物利用運送	-	3活(貨物運送業)	CPI(運送料)	B
5771011 倉庫	営業普通倉庫の実績(主要2社)	-	SPPI(倉庫)	A
5781011 こん包	-	3活(こん包業)	SPPI(こん包)	B

図表 1-8 一般産業の国内生産額推計資料(続き)

基本分類	名目値推計資料	実質値推計資料	デフレーター推計資料	推計手順
5789011 道路輸送施設提供	首都高速道路公団・NEXCO東日本・NEXCO中日本・NEXCO西日本・阪神高速道路公団の決算書	-	SPPI(有料道路)	A
5789021 水運施設管理(国公営)★	租税及び印紙収入、収入額調 地方財政白書(20年)	3活(水運貨物運送業)(21年)	SPPI(倉庫・運輸附帯サービス)	A(20年)、B(21年)
5789031 水運施設管理	-	3活(水運貨物運送業)	SPPI(倉庫・運輸附帯サービス)	B
5789041 水運附帯サービス	-	3活(水運貨物運送業)	SPPI(倉庫・運輸附帯サービス)	B
5789051 航空施設管理(公営)★★	財務省(決算書の情報)	-	SPPI(倉庫・運輸附帯サービス)	A
5789061 航空施設管理	-	3活(飛行場業)	SPPI(倉庫・運輸附帯サービス)	B
5789071 航空附帯サービス	-	3活(飛行場業)	SPPI(倉庫・運輸附帯サービス)	B
5789099 旅行・その他の運輸附帯サービス	観光庁(旅行業者取扱額)	-	CPI(普通運賃(JR在来線、新幹線)、料金(JR在来線)、料金(JR新幹線)、普通運賃(JR以外)、航空運賃、宿泊料)	A
5791011 郵便・信書便	日本郵政(有価証券報告書)	-	SPPI(郵便・信書便)	A
6111011 公務(中央)★★	財務省(決算書の情報)	-	CPI(総合)	A
6112011 公務(地方)★★	地方財政統計年報	-	CPI(総合)	A
6311011 学校教育(国公立)★★	学校基本調査、地方教育費調査	-	CPI(大学授業料(国立)、幼稚園保育料(公立))	A
6311021 学校教育(私立)★	学校基本調査	-	CPI(中学校授業料(私立)、高等学校授業料(私立)、大学授業料(私立)、短期大学授業料(私立)、幼稚園保育料(私立))	A
6311031 学校給食(国公立)★★	学校給食費調査、学校給食実施状況調査、地方財政統計年報、学校基本調査、人口推計、家計調査	-	CPI(学校給食)	A
6311041 学校給食(私立)★	学校給食費調査、学校給食実施状況調査、地方財政統計年報、学校基本調査、人口推計、家計調査	-	CPI(学校給食)	A
6312011 社会教育(国公立)★★	地方教育費調査(20年)、トレンド(21年)	-	CPI(文化施設入場料)	A
6312021 社会教育(非営利)★	民間非営利団体実態調査	-	CPI(文化施設入場料)	A
6312031 その他の教育訓練機関(国公立)★★	サービス産業動向調査	-	CPI(総合)	A
6312041 その他の教育訓練機関	サービス産業動向調査	-	CPI(月謝類)	A
6411011 医療(入院診療)	サービス産業動向調査	-	CPI(保健医療サービス)	A
6411021 医療(入院外診療)	サービス産業動向調査	-	CPI(保健医療サービス)	A
6411031 医療(歯科診療)	サービス産業動向調査	-	CPI(保健医療サービス)	A
6411041 医療(調剤)	サービス産業動向調査	-	CPI(保健医療サービス)	A
6411051 医療(その他の医療サービス)	サービス産業動向調査	-	CPI(保健医療サービス)	A
6421011 保健衛生(国公立)★★	地方財政統計、財務省(一般会計歳入歳出決算書)(20年)	3活(保健衛生)(21年)	CPI(保健医療サービス)	A(20年)、B(21年)
6421021 保健衛生	第3次産業活動指数(保健衛生)、CPI(保健医療サービス)	-	CPI(保健医療サービス)	A
6431011 社会保険事業★★	-	3活(医療、福祉)	CPI(総合)	B
6431021 社会福祉(国公立)★★	地方財政統計、財務省(一般会計歳入歳出決算書)(20年)、一部トレンド(21年)	-	CPI(総合)	A
6431031 社会福祉(非営利)★	地方財政統計、財務省(一般会計歳入歳出決算書)(20年)、一部トレンド(21年)	-	CPI(総合)	A
6431041 社会福祉	地方財政統計、財務省(一般会計歳入歳出決算書)(20年)、一部トレンド(21年)	-	CPI(総合)	A
6441011 介護(施設サービス)	国民健康保険中央会(介護給付費の状況)	-	CPI(介護料)	A
6441021 介護(施設サービスを除く。)	国民健康保険中央会(介護給付費の状況)	-	CPI(介護料)	A
6599011 会員制企業団体	民間非営利団体実態調査	-	CPI(特家の帰属家賃及び生鮮食品を除く総合)	A
6599021 対家計民間非営利団体(別掲を除く。)	民間非営利団体実態調査、総務省(政治資金収支報告書)	-	CPI(総合)	A
66110111 産業用機械器具(建設機械器具、通信機械器具を除く。)貸貸業	特定サービス動態統計調査	-	SPPI(産業機械リース、工作機械リース、医療用機器リース、商業・サービス業用機械設備リース)	A
6611012 建設機械器具貸貸業	特定サービス動態統計調査	-	SPPI(土木・建設機械リース、建設機械レンタル)	A
6611015 スポーツ・娯楽用品・その他の物品貸貸業	特定サービス動態統計調査	-	SPPI(通信・サービス業用・事務用機器レンタル)	A

図表 1-8 一般産業の国内生産額推計資料(続き)

基本分類	名目値推計資料	実質値推計資料	デフレーター推計資料	推計手順
6612011 貸自動車業	特定サービス動態統計調査、社団法人リース事業協会(リース統計)	-	SPPI(自動車リース、レンタカー)	A
6631101 自動車整備	一般社団法人日本自動車整備振興会連合会(総整備売上高)	-	CPI(自動車整備費(定期点検)、自動車整備費(バンク修理)、自動車オイル交換料)	A
6632101 機械修理	商業動態統計、第3次産業活動指数(機械修理業)、SPPI(機械修理)	-	SPPI(機械修理)	A
6699011 法務・財務・会計サービス	-	3活(専門サービス業)	SPPI(法務・会計サービス)	B
6699021 土木建築サービス	-	3活(土木・建築サービス業)	SPPI(土木建築サービス)	B
6699031 労働者派遣サービス	労働者派遣事業報告書(20年)	3活(職業紹介・労働者派遣業)(21年)	SPPI(労働者派遣サービス)	A(20年)、B(21年)
6699041 建物サービス	-	3活(事業者向け関連サービス)	SPPI(建物サービス)	B
66990991 その他の対事業所サービス(除、興信所)	サービス産業動向調査、警察庁(警備業の概況)	-	SPPI(その他の専門サービス)	A
66990992 興信所	サービス産業動向調査	-	SPPI(その他の専門サービス)	A
6711011 宿泊業	サービス産業動向調査	-	CPI(宿泊料)	A
6721011 飲食サービス	サービス産業動向調査	-	CPI(一般外食)	A
6731011 洗濯業	サービス産業動向調査	-	CPI(洗濯代)	A
6731021 理容業	サービス産業動向調査	-	CPI(理髪料)	A
6731031 美容業	サービス産業動向調査	-	CPI(パーマネット代、カット代、ヘアカラーリング代)	A
6731041 浴場業	サービス産業動向調査	-	CPI(入浴料)	A
6731099 その他の洗濯・理容・美容・浴場業	サービス産業動向調査	-	CPI(理美容サービス)	A
67410212 興行団	レジャー白書	-	CPI(サッカー観覧料、プロ野球観覧料)	A
6741031 競輪・競馬等の競走場・競技団	レジャー白書	-	CPI(他の娯楽サービス)	A
6741041 スポーツ施設提供業・公園・遊園地	レジャー白書	-	CPI(ゴルフ練習料金、ゴルフプレー料金、ボウリングゲーム代、ボール使用料、テーマパーク入場料)	A
6741051 遊戯場	レジャー白書	-	CPI(他の娯楽サービス)	A
6741099 その他の娯楽	レジャー白書	-	CPI(教養娯楽サービス)	A
6799011 写真業	サービス産業動向調査	-	CPI(写真プリント代)	A
6799021 冠婚葬祭業	特定サービス産業動態統計調査	-	CPI(外食)	A
6799031 個人教授業	特定サービス産業動態統計調査、家計調査、住民基本台帳に基づく人口、人口動態及び世帯数	-	CPI(月謝類、補習教育)	A
6799041 各種修理業(別掲を除く。)	家計調査 住民基本台帳に基づく人口、人口動態及び世帯数	-	CPI(畳替え代、ふすま張替費、履物修理代)	A
6799099 その他の対個人サービス	-	3活(対個人サービス業)	CPI(植木職手間代、家事サービス、写真プリント代)	B
6811000 事務用品	国内生産額推計値×投入係数	-	GDPデフレーター	A
6911000 分類不明	全体の伸び	-	GDPデフレーター	A

3-2 最終需要部門の推計

最終需要は、輸出、輸入、在庫純増、家計外消費支出、家計消費支出、対家計民間非営利団体消費支出、政府消費支出、政府消費支出(社会資本等減耗分)、国内総固定資本形成、調整項の各項目から構成される。それぞれの最終需要項目は列ベクトルにより表現され、ここでは、最終需要項目ごとの合計値(ベクトルの要素の合計値、以下、「合計値」とする)と品目内訳(ベクトルの各要素、以下、「内訳値」とする)の推計方法を示していく。以下では、はじめにポイントとなる事柄をいくつかの視点から整理した上で、個別の項目の推計方法について述べていくこととする。

合計値と内訳値の扱い

以下で推計する各最終需要項目の合計値は確定値として扱われ、バランス調整時のコントロール・トータルとして用いられる。一方、品目内訳の推計結果については、半数以上の最終需要項目において、バランス調整の初期値として利用される。ただし、輸出入、在庫純増については合計値、内訳値ともに確定値として扱われ、バランス調整の対象からは除外される¹。

合計値、内訳値ともに確定させる項目	合計値のみ確定させ、内訳値をバランス調整時の初期値として使用する項目
輸出、輸入、在庫純増	家計外消費支出、家計消費支出、対家計民間非営利団体消費支出、政府消費支出、政府消費支出(社会資本減耗等)、国内総固定資本形成

内訳値と合計値の関係

上で示した「合計値、内訳値ともに確定させる項目」、すなわち、輸出、輸入、在庫純増については、まず内訳値を推計し、合計値はその積み上げ(合計)として算出している。それ以外の項目では、合計値と内訳値は独立に推計される。

基本的な内訳値推計の手順

内訳値は、平成 27 年情報通信産業連関表の当該最終需要項目の各セルの値に別途推計する伸び率を乗じて算出する²。この手順は、輸出と輸入の普通貿易以外の全ての最終需要項目について共通である。ただし、何に関する伸び率を用いるかについては、項目により異なる。基本的な方針としては、輸出、輸入のように一次統計が存在するものについては、その一次統計の当該品目から伸び率を算出した。一次統計が存在しない項目、あるいは、その利用が時間的な制約等により困難であった項目については、

¹ 輸出、輸入をバランス調整の対象から除外したのは、これらについては一次資料(貿易統計)が整備されていることから、一次推計の段階で十分な精度が担保されていると考えられるためである。言い換えれば、バランス調整を施すことにより推計結果に歪みが生じることを避けるための措置である。更に付け加えるならば、他の最終需要項目の内訳値の推計で使用する国内総供給額を求めるためには、輸出、輸入はバランス調整前に先決されていなければならないという事情もある。在庫増減については、内訳値が正值、負値の両方をとり得ることから、そもそもバランス調整の対象とするのは適切ではないと考えられる。

² ここでの伸び率は平成 27 年から推計年(令和 2 年または令和 3 年)に関する伸び率である。

国内総供給額の伸び率を適用した。国内総供給額は、国内生産額から輸出を控除し、輸入を加えたものとして定義される。

$$\underline{\text{国内供給額}} = \underline{\text{国内生産額}} - \underline{\text{輸出}} + \underline{\text{輸入}}$$

今回の推計作業においては、輸出、輸入以外の全ての項目において、国内総供給額の伸び率を使用した³。

基本的な合計値推計の手順

先に説明したように、輸出、輸入、在庫純増以外の項目については、合計値は内訳値とは独立に推計される。その手順は内訳値の推計とほぼ同じであり、平成 27 年情報通信産業連関表の最終需要項目毎の合計値に、別途推計する伸び率を乗じるというものである。この際に用いる伸び率については、SNA の当該項目の利用が可能なものについてはそれを用いることを原則としている。なお、ここで使用される SNA の系列はいずれも、『国民経済計算年報』第 1 部フロー編、(2)暦年計数、IV 主要系列表 1. 国内総生産(支出側)の名目値である。

(1) 輸出

輸出については、普通貿易、特殊貿易、直接購入の別に推計した。

普通貿易については、『貿易統計』(財務省)より抽出した品目別輸出データについて、産業連関表－貿易統計コード対応表を用いて産業連関表ベースに集計したあと、平成 27 年基本表から計算される普通貿易輸出にかかる運賃マージン率を用いて生産者価格に変換して作成した。なお、集計に用いた産業連関表－貿易統計コード対応表については、平成 27 年産業連関表計数編に掲載されている平成 27 年(2015 年)産業連関表－貿易統計コード対応表をベースに、対象年(令和 2 年と令和 3 年)で貿易統計コードに変更のあった箇所を修正・補足する形で作成した。

特殊貿易については国際収支表をもとに推計を行った。はじめに、平成 27 年と対象年の国際収支表の中から、産業連関表の特殊貿易に計上される項目を抽出し、その伸び率を求めた。具体的には、「通信サービス」、「コンピュータサービス」、「情報サービス」、上記以外のサービスの 4 種類に区分して集計して、伸び率を求めた。次に、この伸び率を用いて、平成 27 年の産業連関表特殊貿易ベクトルに乗じて、対象年の特殊貿易ベクトルを推計した。

直接購入についても同様に国際収支表をもとに推計を行った。はじめに、平成 27 年と対象年の国際収支表の中から、産業連関表の直接購入に計上される項目(旅行(業務外))を抽出し、その伸び率求めた。次に、この伸び率を用いて、平成 27 年の情報通信

³ 各最終需要項目の品目内訳の推計に当該品目の国内総供給額の伸びを用いるという方法は、当該最終需要項目への産出比率が大きい場合には妥当性を有するであろう。しかし、そうではない場合には、必ずしも当該最終需要項目における品目の伸びが、同品目の総供給の伸びと近くなる保証はない。この意味において、本年度の推計は、よりきめ細かな一次統計の利用による改善の余地が残されたものとなっている。これらの課題については、それぞれの項目別の推計手法の説明の中で言及する。

産業連関表の直接購入ベクトルに乗じて、対象年の直接購入ベクトルを推計した。

輸出の内訳	合計値の推計方法	品目内訳の推計方法
普通貿易	内訳を積み上げ	貿易統計の当該品目を組み替え
特殊貿易		国際収支表の当該品目の伸び率を適用
直接購入		国際収支表 旅行(業務外)の伸び率を適用

(2) 輸入

輸入については、普通貿易、特殊貿易、直接購入、関税、輸入品商品税の別に推計した。

普通貿易については、『貿易統計』(財務省)より抽出した品目別輸入データについて、産業連関表－貿易統計コード対応表を用いて、産業連関表ベースに集計して作成した。なお、ここで用いた産業連関表－貿易統計コード対応表については、平成 27 年産業連関表の関連情報として掲載されている平成 27 年(2015 年)産業連関表－貿易統計コード対応表をベースに、令和 2 年と令和 3 年で貿易統計コードに変更のあった個所を修正・補足する形で作成した。

特殊貿易、直接購入については、国際収支表をもとに輸出と同様の手順で推計した。

関税については、平成 27 年産業連関表より品目別の関税率を推計した。この関税率を推計対象年の普通貿易の輸入額に乗じて、関税の推計値とした。

輸入品商品税については、平成 27 年産業連関表より輸入品に係る商品税率を品目別に推計した。この商品税率を上で推計した普通貿易と関税を足したものに乗じて、輸入品商品税の推計値とした。

輸入の内訳	合計値の推計方法	品目内訳の推計方法
普通貿易	内訳を積み上げ	貿易統計の当該品目を組み替え
特殊貿易		国際収支表の当該品目の伸び率を適用
直接購入		国際収支表 旅行(業務外)の伸び率を適用
関税		普通貿易×関税率
輸入品商品税		(普通貿易+関税)×輸入品商品税率

(3) 在庫純増

在庫純増に関しては、生産者製品在庫純増、半製品・仕掛品在庫純増、流通在庫純増、原材料在庫純増についてそれぞれ推計した。

はじめに行部門別の国内総供給額の平成 27 年から対象年までの変化率をもとめ、これを平成 27 年産業連関表の生産者製品在庫純増、半製品・仕掛品在庫純増、流通在庫純増、原材料在庫純増のそれぞれの列ベクトルに乗じて品目内訳を推計した。合計値については、内訳値を積み上げ(合計)して算出した⁴。

⁴ 他の国内最終需要項目と異なり、合計値の推計に SNA の伸びを使用しなかったのは、そもそも

なお在庫純増については、工業統計や生産動態統計、商業統計などの統計から部分的に情報を得ることが可能であり、これらの一次統計の活用は今後の検討課題である。

在庫純増の内訳	合計値の推計方法	品目内訳の推計方法
生産者製品在庫	内訳を積み上げ	国内総供給額の伸び率の適用
半製品・仕掛品在庫		
流通在庫		
原材料在庫		

(4) 家計外消費支出(列)

家計外消費支出は、SNAには存在しない最終需要項目である。ここでは、家計外消費支出の合計の伸びは、他の国内最終需要の伸びと比例的である仮定して合計値を推計した。具体的には、家計外消費支出以外の国内最終需要(家計消費支出、対家計民間非営利団体消費支出、政府消費支出、国内総固定資本形成の合計)の平成27年から対象年までの伸びを、平成27年情報通信産業連関表の家計外消費支出の合計値に乗じて求めた。また品目別内訳については、行部門別の国内総供給額の平成27年から対象年までの変化率を、平成27年情報通信産業連関表の家計外消費支出の列ベクトルに乗じて推計した。

	合計値の推計方法	品目内訳の推計方法
家計外消費支出	家計外消費支出以外の国内最終需要の伸び率	国内総供給額の伸び率を適用

(5) 家計消費支出

家計消費支出の合計値は、国民経済計算の国内総生産(支出側)より抽出した「(1)家計最終消費支出」の平成27年から対象年までの変化率を、平成27年情報通信産業連関表の家計消費支出の合計値に乗じて推計した。また品目別内訳については、行部門別の国内総供給額の平成27年から対象年までの変化率を、平成27年情報通信産業連関表の家計消費支出の列ベクトルに乗じて推計した。

家計消費支出の品目内訳については、家計調査データが経年で利用可能である。特に家計消費への産出比率が低い品目については、これらの情報を活用することが精度向上のための検討課題として挙げられるであろう。

(6) 対家計民間非営利団体消費支出

対家計民間非営利団体消費支出の合計値は、国民経済計算の国内総生産(支出側)より抽出した「(2)対家計民間非営利団体最終消費支出」の平成27年から対象年までの変化率を、平成27年情報通信産業連関表の対家計民間非営利団体消費支出の合計値に乗じて推計した。また品目別内訳については、行部門別の国内総供給額の平成27年から対象年までの変化率を、平成27年情報通信産業連関表の対家計民間非営利団体

正值、負値の両方の値をとり得る在庫純増に関して伸び率を適用することは、推計結果を著しく不安定にさせる可能性があることによる。

消費支出の列ベクトルに乗じて推計した。

	合計値の推計方法	品目内訳の推計方法
家計消費支出	『国民経済計算年報』の「(1)家計最終消費支出」の伸び率	国内総供給額の伸び率を適用
対家計民間非営利団体消費支出	『国民経済計算年報』の「(2)対家計民間非営利団体最終消費支出」の伸び率	国内総供給額の伸び率を適用

(7) 政府消費支出

政府消費支出については、中央政府集合的消費支出、地方政府集合的消費支出、中央政府個別的消費支出、地方政府個別的消費支出の4項目について推計した。

それぞれの合計値は、国民経済計算の国内総生産(支出側)より抽出した「2.政府最終消費支出」の平成27年から対象年までの変化率を、平成27年情報通信産業連関表の各項目の合計値に乗じて推計した。また品目別内訳については、行部門別の国内総供給額の平成27年から対象年までの変化率を、平成27年情報通信産業連関表の各項目の列ベクトルに乗じて推計した。

政府消費支出の内訳	合計値の推計方法	品目内訳の推計方法
中央政府集合的消費支出	『国民経済計算年報』の「2.政府最終消費支出」の伸び率	国内総供給額の伸び率を適用
地方政府集合的消費支出		
中央政府個別的消費支出		
地方政府個別的消費支出		

(8) 政府消費支出(社会資本等減耗分)

政府消費支出(社会資本等減耗分)については、中央政府集合的消費支出(社会資本等減耗分)、地方政府集合的消費支出(社会資本等減耗分)、中央政府個別的消費支出(社会資本等減耗分)、地方政府個別的消費支出(社会資本等減耗分)の4項目について推計した。

各項目の合計値は、付加価値側の項目である資本減耗引当(社会資本減耗分)の平成27年から対象年までの変化率を、平成27年情報通信産業連関表の各項目の合計値に乗じて推計した。また品目別内訳については、行部門別の国内総供給額の平成27年から対象年までの変化率を、平成27年情報通信産業連関表のそれぞれ該当する列ベクトルに乗じて推計した。

政府消費支出の内訳	合計値の推計方法	品目内訳の推計方法
中央政府集合的消費支出(社会資本等減耗分)	付加価値項目で推計した「資本減耗引当(社会資本等減耗分)」の伸び率	国内総供給額の伸び率を適用
地方政府集合的消費支出(社会資本等減耗分)		
中央政府個別的消費支出(社会資本等減耗分)		
地方政府個別的消費支出(社会資本等減耗分)		

(9) 国内総固定資本形成

国内総固定資本形成については、公的と民間についてそれぞれ推計した。

国内総固定資本形成(公的)の合計値は、国民経済計算の国内総生産(支出側)より抽出した「(1)総固定資本形成(b.公的)」の平成27年から対象年までの変化率を、平成27年情報通信産業連関表の国内総固定資本形成(公的)の合計値に乗じて推計した。国内総固定資本形成(民間)の合計値は、国民経済計算の国内総生産(支出側)より抽出した「(1)総固定資本形成(a.民間)」の平成27年から対象年までの変化率を、平成27年産業連関表の国内総固定資本形成(民間)の合計値に乗じて推計した。また品目別内訳については、行部門別の国内総供給額の平成27年から対象年までの変化率を、平成27年情報通信産業連関表のそれぞれ該当する列ベクトルに乗じて推計した。

国内総固定資本形成の品目内訳については、「法人企業統計調査」の業種別投資額と固定資本マトリクスの資本形成部門別品目別投資額の情報を併用することで、より直接的な推計が可能になると考えられる。これらの情報の利活用は今後の検討課題である。

国内総固定資本形成の内訳	合計値の推計方法	品目内訳の推計方法
国内総固定資本形成(公的)	『国民経済計算年報』の「(1)総固定資本形成 b.公的」の伸び率	国内総供給額の伸び率を適用
国内総固定資本形成(民間)	『国民経済計算年報』の「(1)総固定資本形成 a.民間」の伸び率	

3-3 粗付加価値部門の推計

粗付加価値部門の各項目の合計値については、国民経済計算等の基礎統計を用いて一次推計を行う。また、付加価値の内訳については、平成27年産業連関表の付加価値係数に、対象年の名目CT(列)に乗じて求めた。推計式を示すと以下のようになる。

$$v_{ij}^t = v_{ij}^0 / X_j^0 \cdot X_j^t$$

ただし、 v_{ij} : 付加価値額 i : 行部門
 X_j : 国内生産額 j : 列部門
 0 : 平成27年 t : 対象年

ここで求めた各付加価値項目の合計値については、本推計を持って確定値とする。また、付加価値の内訳については、次に行う機械的バランス調整の初期値とした。以下に、各付加価値項目別の合計値推計の詳細について述べる。

(1) 家計外消費支出

家計外消費支出については、宿泊・日当、交際費、福利厚生費についてそれぞれ推計した。各項目の合計値は、最終需要側の項目である家計外消費支出(列)合計値の、平

成 27 年から対象年までの変化率を、平成 27 年情報通信産業連関表の宿泊・日当、交際費、福利厚生費の各合計値に乗じて推計した。

(2) 雇用者所得

雇用者所得については、賃金・俸給、社会保険料(雇用主負担)、その他の給与及び手当についてそれぞれ推計した。各項目の合計値は、国民経済計算の国内総生産勘定より抽出した「1.1 雇用者報酬」の平成 27 年から対象年までの変化率を、平成 27 年情報通信産業連関表の賃金・俸給、社会保険料(雇用主負担)、その他の給与及び手当の各合計値に乗じて推計した。

(3) 資本減耗引当

資本減耗引当については、資本減耗引当と資本減耗引当(社会資本減耗分)についてそれぞれ推計した。資本減耗引当と資本減耗引当(社会資本減耗分)の各合計値は、国民経済計算の国内総生産勘定より抽出した「1.3 固定資本減耗」の平成 27 年から対象年までの変化率を、平成 27 年情報通信産業連関表のそれぞれの項目の合計値に乗じて推計した。

(4) 間接税(関税・輸入品商品税を除く。)

間接税(関税・輸入品商品税を除く。)の合計値は、国民経済計算の国内総生産勘定より抽出した「1.4 生産・輸入品に課される税」の平成 27 年から対象年までの変化率を、平成 27 年情報通信産業連関表の間接税(関税・輸入品商品税を除く。)の合計値に乗じて推計した。

(5) (控除)経常補助金

(控除)経常補助金の合計値は、国民経済計算の国内総生産勘定より抽出した「1.5(控除)補助金」の平成 27 年から対象年までの変化率を、平成 27 年情報通信産業連関表の(控除)経常補助金の合計値に乗じて推計した。

(6) 営業余剰

最終需要側より推計した最終需要額合計を付加価値額合計と置き、この額と、営業余剰を除く各付加価値項目の合計値を積み上げた額との差分を、営業余剰の合計値とした。

3-4 デフレーター作成

(1) 国内生産額デフレーター作成

国内生産額デフレーターは、名目国内生産額、実質国内生産額と一体で推計した。詳細は 3-1 を参照。

(2) 輸出入デフレーター作成

輸出入デフレーターについては、該当部門は日本銀行の輸出(入)物価指数を、非該当部門は国内生産額デフレーターを採用した。

(3) 国内総供給デフレーター作成

国内総供給デフレーターについては、名目国内生産額と名目輸出入額から計算される名目国内総供給を、実質国内生産額と実質輸出入額から計算される実質国内総供給で除して求めた。

3-5 中間投入額の作成

中間投入額は、固定価格評価の投入係数が安定的であるという仮定(産業連関分析の「投入係数の安定性」)の基に、それぞれの取引部門の相対価格の変化分を平成 27 年産業連関表の投入係数に乗じて、価格を変化させた投入係数を求め、それに生産額を乗じて投入額の推計を行う。推計式を示すと以下のようなになる。

$$x_{ij}^t = x_{ij}^0 / X_j^0 \cdot X_j^t \cdot p_i^t / p_j^t$$

ただし、 x_{ij} : 中間投入額
 X_j : 国内生産額
 p_i : 行部門別デフレーター
 p_j : 列部門別デフレーター
 i : 行部門
 j : 列部門
 0 : 平成 27 年
 t : 対象年

なお、行部門のデフレーターは、国内生産額がゼロの部門については国内総供給デフレーター、それ以外の部門は国内生産額デフレーターを使用した。また、列部門のデフレーターは、国内生産額デフレーターを使用した。

ここで推計した中間投入額は、次に行う機械的バランス調整の初期値とした。

3-6 バランス調整

ここまでで求められた数値を用い、手作業で修正を施した上で、KEO-RAS 法により機械的バランス調整を行った。なお、バランス調整の際には、輸出入と在庫についてはバランス調整の対象外として、初期値及びセット値から控除し、ベクトルを固定した。

3-7 実質表の作成

基本表で作成された名目表について、デフレーターを用いて実質化した。その手順は以下のとおりである。

- ① 各セルを行方向にデフレーターで除すことにより、実質値にした。輸出入は輸出入デフレーター、生産額は国内生産額デフレーター、内生部門と国内最終需要部門は国内総供給デフレーターをそれぞれ用いた。
- ② ダブルデフレーション値(DD 残差)として新たな部門を付加価値部門に設け、上記①で実質化された国内生産額と、列方向の積み上げ値との差分をそこに計上することにより実質値とした。

3-8 部門統合

以上の要領で作成した基本分類の名目表と実質表を分析用の(図表 1-6 で示した)内生 77 部門に統合した。

3-9 雇用者数の推計

昨年度事業では、平成 27 年への基準改定に伴い、雇用者数も過去に遡り再推計を行った。具体的には、平成 27 年基準接続産業連関表の雇用表より得られた雇用者数に基づき、平成 17 年、平成 23 年、平成 27 年の 3 時点について、各部門の雇用者数をセットした。それ以外の年次については、過去の推計値および図表 1-9 に示す各統計資料を用いて延長推計(または補間推計)した。本年度事業では、それをベースとして、令和 2 年及び令和 3 年の雇用者数を延長推計した。ただし、直近年の令和 3 年では、工業統計が(推計作業時点で)利用できないため、生産動態統計や労働力調査などの基礎統計における対象部門の伸び率などを用いて推計を行っている。

図表 1-9 雇用者数の推計資料

No.	部門名	使用資料名
1	固定電気通信	情報通信業基本調査
2	移動電気通信	有価証券報告書(国内大手3社)
3	電気通信に附帯するサービス	労働力調査
4	公共放送	NHK業務報告書
5	民間テレビジョン放送・多重放送	民間放送年鑑
6	民間ラジオ放送	民間放送年鑑
7	民間衛星放送	民間放送年鑑
8	有線テレビジョン放送	情報通信業基本調査
9	有線ラジオ放送	有価証券報告書(国内最大手USEN-NEXT HOLDINGS社)
10	ソフトウェア業	情報通信業基本調査
11	情報処理サービス	特定サービス産業動態統計調査
12	情報提供サービス	特定サービス産業動態統計調査
13	インターネット附随サービス	情報通信業基本調査
14	新聞	日本新聞年鑑(日本新聞協会編)
15	出版	国内生産額
16	ニュース供給	日本新聞年鑑(日本新聞協会編)、事業所・企業統計、経済センサス基礎調査
17	映像・音声・文字情報制作業(除、ニュース供給業)	国内生産額
18	パーソナルコンピュータ	工業統計、経済センサス活動調査、生産動態統計
19	電子計算機本体(除パソコン)	工業統計、経済センサス活動調査、生産動態統計
20	電子計算機附属装置	工業統計、経済センサス活動調査、生産動態統計
21	有線電気通信機器	工業統計、経済センサス活動調査、生産動態統計
22	携帯電話機	工業統計、経済センサス活動調査、生産動態統計
23	無線電気通信機器(除携帯電話機)	工業統計、経済センサス活動調査、生産動態統計
24	その他の電気通信機器	工業統計、経済センサス活動調査、生産動態統計
25	半導体素子	工業統計、経済センサス活動調査、生産動態統計
26	集積回路	工業統計、経済センサス活動調査、生産動態統計
27	液晶パネル	工業統計、経済センサス活動調査、生産動態統計
28	フラットパネル・電子管	工業統計、経済センサス活動調査、生産動態統計
29	その他の電子部品	工業統計、経済センサス活動調査、生産動態統計
30	ラジオ・テレビ受信機	工業統計、経済センサス活動調査、生産動態統計
31	ビデオ機器・デジタルカメラ	工業統計、経済センサス活動調査、生産動態統計
32	通信ケーブル・光ファイバケーブル	工業統計、経済センサス活動調査、生産動態統計
33	事務用機械	工業統計、経済センサス活動調査、生産動態統計
34	電気音響機器	工業統計、経済センサス活動調査、生産動態統計
35	情報記録物	工業統計、経済センサス活動調査、生産動態統計
36	電子計算機・同関連機器賃貸業	特定サービス産業動態統計調査
37	事務用機械器具(除電算機等)賃貸業	特定サービス産業動態統計調査
38	通信機械器具賃貸業	特定サービス産業動態統計調査
39	広告	特定サービス産業動態統計調査
40	印刷・製版・製本	工業統計、経済センサス活動調査、生産動態統計
41	映画館、劇場・興行場	国内生産額
42	電気通信施設建設	労働力調査
43	研究	科学技術研究調査
44	農林水産業	労働力調査
45	鉱業	労働力調査
46	飲食料品	工業統計、経済センサス活動調査、労働力調査
47	繊維製品	工業統計、経済センサス活動調査、労働力調査
48	パルプ・紙・木製品	工業統計、経済センサス活動調査、労働力調査
49	化学製品	工業統計、経済センサス活動調査、労働力調査
50	石油・石炭製品	工業統計、経済センサス活動調査、労働力調査
51	プラスチック・ゴム	工業統計、経済センサス活動調査、労働力調査
52	窯業・土石製品	工業統計、経済センサス活動調査、労働力調査
53	鉄鋼	工業統計、経済センサス活動調査、労働力調査
54	非鉄金属	工業統計、経済センサス活動調査、労働力調査
55	金属製品	工業統計、経済センサス活動調査、労働力調査
56	はん用機械	工業統計、経済センサス活動調査、労働力調査
57	生産用機械	工業統計、経済センサス活動調査、労働力調査
58	業務用機械	工業統計、経済センサス活動調査、労働力調査
59	電気機械	工業統計、経済センサス活動調査、生産動態統計
60	輸送機械	工業統計、経済センサス活動調査、生産動態統計
61	その他の製造工業製品	工業統計、経済センサス活動調査、労働力調査
62	建設	労働力調査
63	電力・ガス・熱供給	労働力調査
64	水道	労働力調査
65	廃棄物処理	労働力調査
66	商業	労働力調査
67	金融・保険	労働力調査
68	不動産	労働力調査
69	運輸・郵便	労働力調査
70	公務	労働力調査
71	教育	労働力調査
72	医療・福祉	労働力調査
73	他に分類されない会員制団体	労働力調査
74	対事業所サービス	労働力調査
75	対個人サービス	労働力調査
76	事務用品	労働力調査
77	分類不明	労働力調査

第 2 章 情報通信産業連関表による分析

第2章 情報通信産業連関表による分析

1. 情報通信経済の動向

1-1 情報通信経済の構造

—情報通信財・サービスの総需要は実質値で3.1%増加して133.9兆円—

- | |
|---|
| <p>①令和3年の情報通信財・サービスの総需要額(=総供給額)は実質値で令和2年より3.1%増加して133.9兆円。</p> <p>②令和3年の情報通信財・サービスの消費額は実質値で令和2年から0.6%増加して25.1兆円。</p> <p>③令和3年の情報通信財・サービスの輸入額は実質値で令和2年から11.2%増加して23.7兆円。</p> |
|---|

今回とりまとめた令和3年実質情報通信産業連関表から日本経済及び情報通信経済をみると、以下のとおりである。

まず、供給側からみると、令和3年のわが国の総供給額(国内生産額と輸入の合計)は、前年より2.8%増加して1,101.0兆円である。そのうち情報通信財・サービスの総供給額(=総需要額)は前年より3.1%増加して133.9兆円になった。また、総供給額のうち国内生産額は990.7兆円、輸入は110.4兆円である。国内生産額(中間投入と粗付加価値額の合計)のうち情報通信財・サービスの生産は、110.2兆円であり、前年からの成長率は1.5%となった。また、輸入のうち情報通信財・サービスの輸入は、23.7兆円で成長率は11.2%となった(図表2-1、2-2)。

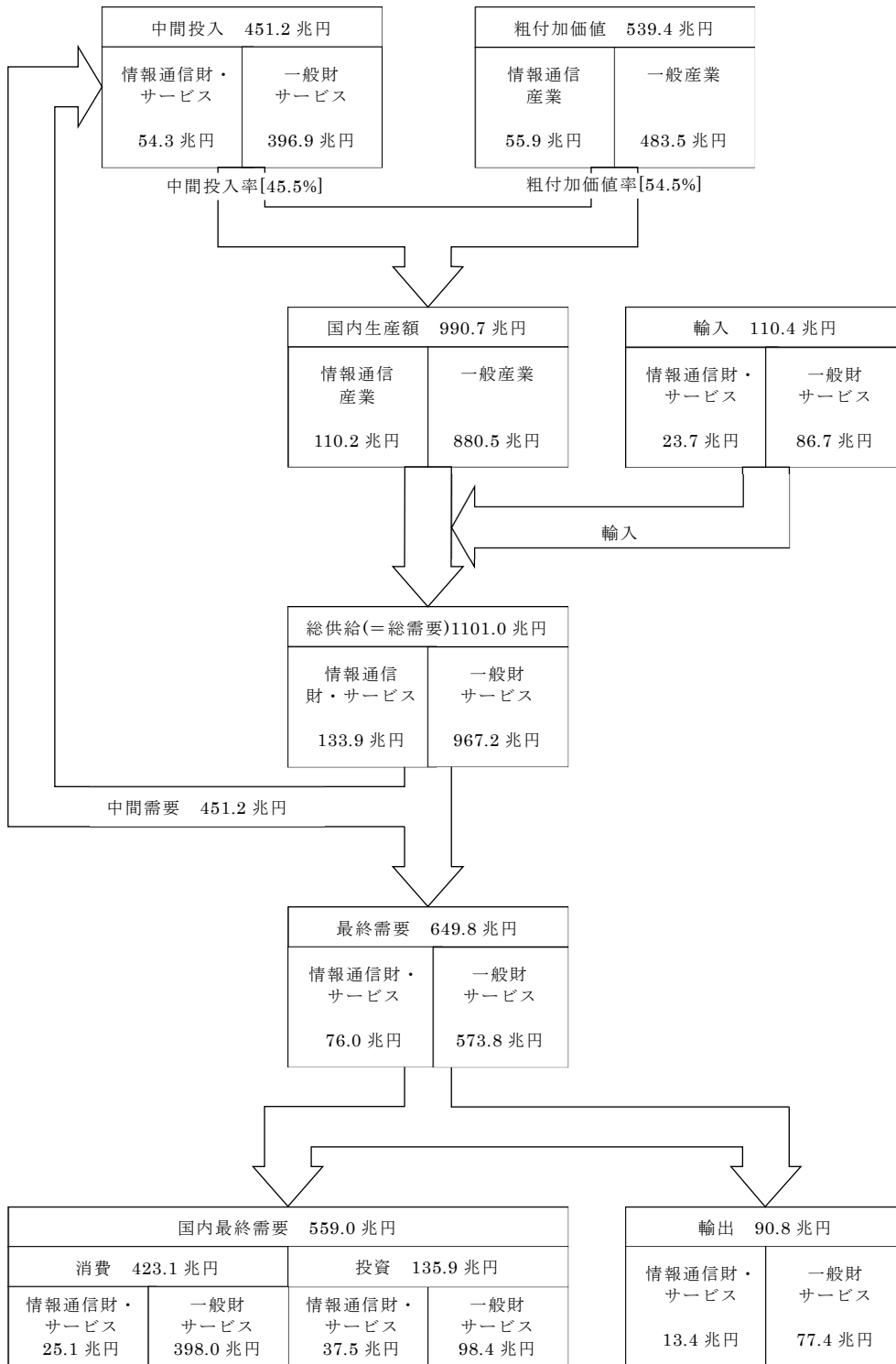
次に国内生産額の構成要素の内訳をみる。わが国経済の生産に用いられた中間投入額は451.2兆円である。このうち、情報通信財・サービスによる中間投入は54.3兆円であり、その成長率は1.5%となった。国内生産額のもう一つの構成要素であるわが国の粗付加価値額は539.4兆円である。このうち、情報通信産業の粗付加価値額は55.9兆円であり、その成長率は1.4%となった。

需要側からみると、令和3年のわが国の総需要額は1,101.0兆円である。このうち、中間需要(=中間投入)が451.2兆円、最終需要が649.8兆円となった。また、最終需要のうち輸出が90.8兆円、国内最終需要が559.0兆円となっている。

国内最終需要の内訳は消費が423.1兆円、投資が135.9兆円となっている。消費のうち、情報通信財・サービスの消費は25.1兆円であり、その成長率は0.6%である。また、投資のうち、情報通信財・サービスは37.5兆円であり、その成長率は1.4%となっている。

輸出のうち、情報通信財・サービスは13.4兆円、その成長率は12.2%、一般財・サービスは77.4兆円、その成長率は9.7%であった。

図表 2-1 令和 3 年実質情報通信産業連関表からみた財・サービスの流れ



- (注) 1.「情報通信財・サービス」は内生 77 部門表の 1~43、「一般財・サービス」は 44~77 の合計。
 2.「情報通信産業」は内生 77 部門表の 1~43、「一般産業」は 44~77 の合計。
 3.四捨五入した表示であるので、内訳は必ずしも合計と一致しない。
 4.「消費」とは、家計外消費支出、民間消費支出及び一般政府消費支出の総称である。
 5.「投資」とは、資本形成(政府)、資本形成(民間)及び在庫純増の総称である。
 6.中間投入率、粗付加価値率は、国内生産額に占める中間投入、粗付加価値の割合である。

図表 2-2 情報通信産業連関表の各項目の変化

	暦年実績額(10億円)			成長率(%)		経済成長への寄与度(%)	
	①平成27年 基準年	②令和2年 (実質)	③令和3年 (実質)	①→③ (年平均)	②→③ (年平均)	①→③ (年平均)	②→③ (年平均)
中間投入	459,649	434,273	451,214	▲ 0.3	3.9	-	-
情報通信財・サービス	53,024	53,476	54,265	0.4	1.5	-	-
一般財・サービス	406,626	380,797	396,949	▲ 0.4	4.2	-	-
粗付加価値額	548,239	531,130	539,447	▲ 0.3	1.6	▲ 0.3	1.6
情報通信財・サービス	51,741	55,131	55,923	1.3	1.4	0.1	0.1
一般財・サービス	496,498	475,999	483,524	▲ 0.4	1.6	▲ 0.4	1.4
国内生産額	1,007,888	965,403	990,661	▲ 0.3	2.6	-	-
情報通信財・サービス	104,765	108,607	110,187	0.8	1.5	-	-
一般財・サービス	903,123	856,795	880,473	▲ 0.4	2.8	-	-
輸入	102,168	105,690	110,356	1.3	4.4	▲ 0.2	▲ 0.9
情報通信財・サービス	15,886	21,287	23,670	6.9	11.2	▲ 0.2	▲ 0.4
一般財・サービス	86,282	84,403	86,686	0.1	2.7	▲ 0.0	▲ 0.4
最終需要	650,407	636,820	649,803	▲ 0.0	2.0	▲ 0.0	2.4
輸出	86,769	82,496	90,787	0.8	10.1	0.1	1.6
国内最終需要	563,637	554,325	559,015	▲ 0.1	0.8	▲ 0.1	0.9
最終需要(再掲)	650,407	636,820	649,803	▲ 0.0	2.0	▲ 0.0	2.4
情報通信財・サービス	64,322	73,909	76,028	2.8	2.9	0.3	0.4
一般財・サービス	586,085	562,911	573,775	▲ 0.4	1.9	▲ 0.4	2.0
輸出	86,769	82,496	90,787	0.8	10.1	0.1	1.6
情報通信財・サービス	11,004	11,915	13,372	3.3	12.2	0.1	0.3
一般財・サービス	75,765	70,581	77,416	0.4	9.7	0.0	1.3
国内最終需要	563,637	554,325	559,015	▲ 0.1	0.8	▲ 0.1	0.9
消費	426,201	418,945	423,135	▲ 0.1	1.0	▲ 0.1	0.8
情報通信財・サービス	19,590	24,990	25,135	4.2	0.6	0.2	0.0
一般財・サービス	406,611	393,955	397,999	▲ 0.4	1.0	▲ 0.3	0.8
投資	137,436	135,380	135,881	▲ 0.2	0.4	▲ 0.0	0.1
情報通信財・サービス	33,727	37,004	37,521	1.8	1.4	0.1	0.1
一般財・サービス	103,709	98,375	98,360	▲ 0.9	▲ 0.0	▲ 0.2	▲ 0.0
総供給(=総需要)	1,110,056	1,071,093	1,101,017	▲ 0.1	2.8	-	-
情報通信財・サービス	120,651	129,894	133,858	1.7	3.1	-	-
一般財・サービス	989,406	941,198	967,159	▲ 0.4	2.8	-	-

1-2 情報通信産業の GDP

—情報通信産業の実質粗付加価値額は 55.9 兆円—

- ①令和3年の情報通信産業の実質粗付加価値額は 55.9 兆円、対前年成長率は 1.4%。
- ②情報通信部門、情報通信関連部門、研究部門の実質粗付加価値額の対前年成長率は各々▲0.1%、3.5%、2.8%。

令和3年のわが国の経済規模は実質粗付加価値額で 539.4 兆円であり、対前年成長率は 1.6%であった。そのうち、情報通信産業の経済規模は実質付加価値額で 55.9 兆円、成長率は 1.4%であった(図表 2-3)。

情報通信部門の実質粗付加価値額は 29.1 兆円であり、対前年成長率は▲0.1%となっている。このうち、通信部門の実質粗付加価値額は 11.1 兆円、対前年成長率は▲1.1%となっている。同様に、放送部門は 2.0 兆円(対前年成長率▲8.1%(以下同様))、情報サービス部門は 12.2 兆円(3.7%)、インターネット附随サービス部門は 1.3 兆円(▲1.5%)、映像・音声・文字情報制作部門は 2.5 兆円(▲5.8%)となっている。

情報通信関連部門の実質粗付加価値額は 14.9 兆円であり、対前年成長率は 3.5%となっている。このうち、情報通信関連製造部門の実質粗付加価値額は 8.9 兆円、対前年成長率は 9.2%である。同様に、情報通信関連サービス部門は 5.9 兆円(▲3.8%)、情報通信関連建設部門は 0.1 兆円(▲8.7%)となっている。情報通信関連サービス部門の中では、映画館、劇場・興行場が 37.4%と比較的大きく増加した(図表 2-4)。

研究部門の実質粗付加価値額は 11.9 兆円であり、対前年成長率は 2.8%となっている。

図表 2-3 実質粗付加価値額の規模と成長率

単位:10億円、成長率は%(年率)

	粗付加価値額			成長率		
	平成27年 (基準年)	令和2年 (実質)	令和3年 (実質)	平成27年 ~令和2年	平成27年 ~令和3年	令和2年 ~令和3年
情報通信産業	51,741	55,131	55,923	1.3	1.3	1.4
情報通信部門	25,804	29,158	29,125	2.5	2.0	▲0.1
通信部門	8,808	11,238	11,119	5.0	4.0	▲1.1
放送部門	1,982	2,154	1,980	1.7	▲0.0	▲8.1
情報サービス部門	11,043	11,798	12,232	1.3	1.7	3.7
インターネット附随サービス部門	893	1,285	1,266	7.6	6.0	▲1.5
映像・音声・文字情報制作部門	3,077	2,683	2,528	▲2.7	▲3.2	▲5.8
情報通信関連部門	14,509	14,417	14,923	▲0.1	0.5	3.5
情報通信関連製造部門	7,556	8,176	8,927	1.6	2.8	9.2
情報通信関連サービス部門	6,852	6,141	5,904	▲2.2	▲2.5	▲3.8
情報通信関連建設部門	101	101	92	▲0.0	▲1.5	▲8.7
研究部門	11,429	11,557	11,875	0.2	0.6	2.8
一般産業	496,498	475,999	483,524	▲0.8	▲0.4	1.6
物財	128,009	121,077	122,958	▲1.1	▲0.7	1.6
サービス	368,488	354,922	360,566	▲0.7	▲0.4	1.6
産業合計	548,239	531,130	539,447	▲0.6	▲0.3	1.6

図表 2-4 令和3年情報通信産業の実質粗付加価値額と平均成長率

単位：10億円、成長率は％(年率)

	粗付加価値額						成長率(%)		
	①粗付加価値額 (平成27年)		②粗付加価値額 (令和2年)		③粗付加価値額 (令和3年)		成長率 ①→②	成長率	
	金額	構成	金額	構成	金額	構成		①→③	②→③
情報通信産業	51,741	9.44	55,131	10.38	55,923	10.37	1.3	1.3	1.4
情報通信部門	25,804	4.71	29,158	5.49	29,125	5.40	2.5	2.0	▲ 0.1
通信部門	8,808	1.61	11,238	2.12	11,119	2.06	5.0	4.0	▲ 1.1
固定電気通信	3,998	0.73	4,717	0.89	4,667	0.87	3.4	2.6	▲ 1.1
移動電気通信	4,542	0.83	6,058	1.14	5,999	1.11	5.9	4.7	▲ 1.0
電気通信に附帯するサービス	268	0.05	463	0.09	452	0.08	11.5	9.1	▲ 2.3
放送部門	1,982	0.36	2,154	0.41	1,980	0.37	1.7	▲ 0.0	▲ 8.1
公共放送	370	0.07	416	0.08	414	0.08	2.4	1.9	▲ 0.6
民間テレビジョン放送・多重放送	697	0.13	893	0.17	699	0.13	5.1	0.0	▲ 21.7
民間ラジオ放送	47	0.01	37	0.01	38	0.01	▲ 4.6	▲ 3.6	1.4
民間衛星放送	118	0.02	92	0.02	112	0.02	▲ 4.9	▲ 0.8	22.6
有線テレビジョン放送	282	0.05	265	0.05	265	0.05	▲ 1.2	▲ 1.0	0.2
有線ラジオ放送	468	0.09	451	0.08	452	0.08	▲ 0.8	▲ 0.6	0.2
情報サービス部門	11,043	2.01	11,798	2.22	12,232	2.27	1.3	1.7	3.7
ソフトウェア業	7,249	1.32	7,787	1.47	7,988	1.48	1.4	1.6	2.6
情報処理サービス	3,213	0.59	3,455	0.65	3,662	0.68	1.5	2.2	6.0
情報提供サービス	582	0.11	556	0.10	582	0.11	▲ 0.9	0.0	4.6
インターネット附随サービス部門	893	0.16	1,285	0.24	1,266	0.23	7.6	6.0	▲ 1.5
インターネット附随サービス	893	0.16	1,285	0.24	1,266	0.23	7.6	6.0	▲ 1.5
映像・音声・文字情報制作部門	3,077	0.56	2,683	0.51	2,528	0.47	▲ 2.7	▲ 3.2	▲ 5.8
新聞	886	0.16	722	0.14	653	0.12	▲ 4.0	▲ 5.0	▲ 9.6
出版	787	0.14	536	0.10	508	0.09	▲ 7.4	▲ 7.0	▲ 5.3
ニュース供給	62	0.01	86	0.02	81	0.01	6.6	4.4	▲ 5.9
映像・音声・文字情報制作業(除、ニュース供給業)	1,342	0.24	1,338	0.25	1,286	0.24	▲ 0.1	▲ 0.7	▲ 3.9
情報通信関連部門	14,509	2.65	14,417	2.71	14,923	2.77	▲ 0.1	0.5	3.5
情報通信関連製造部門	7,556	1.38	8,176	1.54	8,927	1.65	1.6	2.8	9.2
パーソナルコンピュータ	203	0.04	245	0.05	277	0.05	3.9	5.3	13.0
電子計算機本体(除パソコン)	40	0.01	20	0.00	21	0.00	▲ 13.3	▲ 10.0	8.2
電子計算機附属装置	375	0.07	446	0.08	352	0.07	3.5	▲ 1.1	▲ 21.1
有線電気通信機器	186	0.03	177	0.03	135	0.02	▲ 1.1	▲ 5.3	▲ 23.8
携帯電話機	63	0.01	50	0.01	59	0.01	▲ 4.7	▲ 1.2	18.5
無線電気通信機器(除携帯電話機)	539	0.10	616	0.12	746	0.14	2.7	5.6	21.1
その他の電気通信機器	185	0.03	202	0.04	175	0.03	1.8	▲ 0.9	▲ 13.4
半導体素子	289	0.05	234	0.04	281	0.05	▲ 4.1	▲ 0.5	19.8
集積回路	1,525	0.28	2,151	0.41	2,740	0.51	7.1	10.3	27.4
液晶パネル	782	0.14	443	0.08	479	0.09	▲ 10.7	▲ 7.8	8.1
フラットパネル・電子管	33	0.01	43	0.01	43	0.01	5.3	4.4	▲ 0.1
その他の電子部品	2,473	0.45	2,556	0.48	2,829	0.52	0.7	2.3	10.7
ラジオ・テレビ受信機	33	0.01	22	0.00	7	0.00	▲ 7.8	▲ 22.7	▲ 68.0
ビデオ機器・デジタルカメラ	191	0.03	118	0.02	77	0.01	▲ 9.2	▲ 14.1	▲ 34.6
通信ケーブル・光ファイバケーブル	86	0.02	81	0.02	84	0.02	▲ 1.1	▲ 0.4	3.4
事務用機械	365	0.07	565	0.11	456	0.08	9.1	3.8	▲ 19.2
電気音響機器	111	0.02	49	0.01	57	0.01	▲ 15.1	▲ 10.4	17.3
情報記録物	76	0.01	158	0.03	109	0.02	15.7	6.0	▲ 31.4
情報通信関連サービス部門	6,852	1.25	6,141	1.16	5,904	1.09	▲ 2.2	▲ 2.5	▲ 3.8
電子計算機・同関連機器賃貸業	1,187	0.22	1,458	0.27	1,346	0.25	4.2	2.1	▲ 7.7
事務用機械器具(除電算機等)賃貸業	369	0.07	348	0.07	294	0.05	▲ 1.2	▲ 3.8	▲ 15.6
通信機械器具賃貸業	311	0.06	339	0.06	312	0.06	1.7	0.0	▲ 7.9
広告	2,096	0.38	1,841	0.35	1,851	0.34	▲ 2.6	▲ 2.1	0.6
印刷・製版・製本	2,667	0.49	2,072	0.39	1,988	0.37	▲ 4.9	▲ 4.8	▲ 4.1
映画館、劇場、興行場	221	0.04	83	0.02	114	0.02	▲ 17.9	▲ 10.5	37.4
情報通信関連建設部門	101	0.02	101	0.02	92	0.02	▲ 0.0	▲ 1.5	▲ 8.7
電気通信施設建設	101	0.02	101	0.02	92	0.02	▲ 0.0	▲ 1.5	▲ 8.7
研究部門	11,429	2.08	11,557	2.18	11,875	2.20	0.2	0.6	2.8
研究	11,429	2.08	11,557	2.18	11,875	2.20	0.2	0.6	2.8
一般産業	496,498	90.56	475,999	89.62	483,524	89.63	▲ 0.8	▲ 0.4	1.6
物財	128,009	23.35	121,077	22.80	122,958	22.79	▲ 1.1	▲ 0.7	1.6
サービス	368,488	67.21	354,922	66.82	360,566	66.84	▲ 0.7	▲ 0.4	1.6
産業合計	548,239	100.00	531,130	100.00	539,447	100.00	▲ 0.6	▲ 0.3	1.6

1-3 情報通信産業の国内生産額

—情報通信産業の実質国内生産額は 110.2 兆円—

令和3年の情報通信産業の実質国内生産額は 110.2 兆円であり、全産業に占める割合は 11.1%。

令和3年の情報通信産業の実質国内生産額は 110.2 兆円で全産業の 11.1%を占める。その内訳は情報通信部門が 55.4 兆円、情報通信関連部門が 35.8 兆円、研究が 19.0 兆円であり、各々の対前年成長率は、0.7%、2.6%、1.5%となった(図表 2-5)。

情報通信部門のうち、通信部門の実質国内生産額は 19.5 兆円、対前年成長率は▲1.4%となっている。同様に、放送部門は 4.6 兆円(対前年成長率は▲3.0%(以下同様))、情報サービス部門は 20.5 兆円(3.5%)、インターネット附随サービス部門は 5.1 兆円(7.7%)、映像・音声・文字情報制作部門は 5.7 兆円(▲4.0%)となっている。情報通信部門の中でプラス成長の幅が比較的大きかった部門は、民間衛星放送(21.4%)、インターネット附随サービス(7.7%)、情報処理サービス(6.3%)などである(図表 2-6)。

情報通信関連部門のうち、情報通信関連製造部門の実質国内生産額は 22.2 兆円で対前年成長率は 5.2%である。同様に、情報通信関連サービス部門は 13.5 兆円(▲1.4%)、情報通信関連建設部門は 0.2 兆円(▲7.1%)である。これらを構成する部門の中で比較的大きかった部門は、映画館・劇場・興行場(29.3%)、集積回路(22.0%)、半導体素子(17.7%)などであり、反対に比較的大きなマイナス成長の幅が大きかった部門は、ラジオ・テレビ受信機(▲69.4%)、ビデオ機器・デジタルカメラ(▲34.6%)、有線電気通信機器(▲30.6%)などである。

研究部門の実質国内生産額は 19.0 兆円、対前年成長率 1.5%となっている。

図表 2-5 情報通信産業の実質国内生産額と平均成長率

単位:10億円、成長率は%(年率)

	国内生産額			成長率		
	①平成27年 (基準年)	②令和2年 (実質)	③令和3年 (実質)	①→② (年平均)	①→③ (年平均)	②→③ (年平均)
情報通信産業	104,765	108,607	110,187	0.7	0.8	1.5
情報通信部門	49,975	55,004	55,399	1.9	1.7	0.7
通信部門	16,354	19,813	19,526	3.9	3.0	▲1.4
放送部門	4,724	4,699	4,556	▲0.1	▲0.6	▲3.0
情報サービス部門	18,500	19,827	20,518	1.4	1.7	3.5
インターネット附随サービス部門	3,551	4,745	5,112	6.0	6.3	7.7
映像・音声・文字情報制作部門	6,845	5,920	5,686	▲2.9	▲3.0	▲4.0
情報通信関連部門	36,130	34,905	35,813	▲0.7	▲0.1	2.6
情報通信関連製造部門	20,430	21,055	22,160	0.6	1.4	5.2
情報通信関連サービス部門	15,527	13,674	13,489	▲2.5	▲2.3	▲1.4
情報通信関連建設部門	172	176	164	0.5	▲0.8	▲7.1
研究部門	18,660	18,698	18,976	0.0	0.3	1.5
一般産業	903,123	856,795	880,473	▲1.0	▲0.4	2.8
物財	349,348	322,999	333,413	▲1.6	▲0.8	3.2
サービス	553,776	533,797	547,061	▲0.7	▲0.2	2.5
産業合計	1,007,888	965,403	990,661	▲0.9	▲0.3	2.6

図表 2-6 令和3年情報通信産業の実質国内生産額と平均成長率

単位:10億円、成長率は%(年率)

	国内生産額						成長率(%)		
	①平成27年		②令和2年		③令和3年		成長率 ①→②	①→③ (年平均)	②→③ (年平均)
	金額	構成	金額	構成	金額	構成			
情報通信産業	104,765	10.39	108,607	11.25	110,187	11.12	0.7	0.8	1.5
情報通信部門	49,975	4.96	55,004	5.70	55,399	5.59	1.9	1.7	0.7
通信部門	16,354	1.62	19,813	2.05	19,526	1.97	3.9	3.0	▲ 1.4
固定電気通信	7,312	0.73	8,313	0.86	8,192	0.83	2.6	1.9	▲ 1.4
移動電気通信	8,544	0.85	10,674	1.11	10,519	1.06	4.6	3.5	▲ 1.4
電気通信に附帯するサービス	497	0.05	827	0.09	815	0.08	10.7	8.6	▲ 1.4
放送部門	4,724	0.47	4,699	0.49	4,556	0.46	▲ 0.1	▲ 0.6	▲ 3.0
公共放送	743	0.07	788	0.08	790	0.08	1.2	1.0	0.2
民間テレビジョン放送・多重放送	2,088	0.21	2,138	0.22	1,938	0.20	0.5	▲ 1.2	▲ 9.3
民間ラジオ放送	142	0.01	110	0.01	111	0.01	▲ 5.0	▲ 4.0	0.9
民間衛星放送	314	0.03	270	0.03	327	0.03	▲ 3.0	0.7	21.4
有線テレビジョン放送	540	0.05	518	0.05	517	0.05	▲ 0.8	▲ 0.7	▲ 0.3
有線ラジオ放送	898	0.09	875	0.09	873	0.09	▲ 0.5	▲ 0.5	▲ 0.2
情報サービス部門	18,500	1.84	19,827	2.05	20,518	2.07	1.4	1.7	3.5
ソフトウェア業	11,130	1.10	12,188	1.26	12,411	1.25	1.8	1.8	1.8
情報処理サービス	6,240	0.62	6,562	0.68	6,972	0.70	1.0	1.9	6.3
情報提供サービス	1,130	0.11	1,077	0.11	1,135	0.11	▲ 1.0	0.1	5.4
インターネット附随サービス部門	3,551	0.35	4,745	0.49	5,112	0.52	6.0	6.3	7.7
インターネット附随サービス	3,551	0.35	4,745	0.49	5,112	0.52	6.0	6.3	7.7
映像・音声・文字情報制作部門	6,845	0.68	5,920	0.61	5,686	0.57	▲ 2.9	▲ 3.0	▲ 4.0
新聞	1,867	0.19	1,502	0.16	1,412	0.14	▲ 4.3	▲ 4.5	▲ 6.0
出版	1,864	0.18	1,294	0.13	1,266	0.13	▲ 7.0	▲ 6.2	▲ 2.2
ニュース供給	104	0.01	144	0.01	139	0.01	6.7	4.9	▲ 3.7
映像・音声・文字情報制作業(除、ニュース供給業)	3,009	0.30	2,980	0.31	2,869	0.29	▲ 0.2	▲ 0.8	▲ 3.7
情報通信関連部門	36,130	3.58	34,905	3.62	35,813	3.62	▲ 0.7	▲ 0.1	2.6
情報通信関連製造部門	20,430	2.03	21,055	2.18	22,160	2.24	0.6	1.4	5.2
パーソナルコンピュータ	593	0.06	712	0.07	714	0.07	3.7	3.1	0.2
電子計算機本体(除パソコン)	116	0.01	55	0.01	56	0.01	▲ 13.8	▲ 11.6	0.5
電子計算機附属装置	1,209	0.12	1,255	0.13	986	0.10	0.7	▲ 3.3	▲ 21.4
有線電気通信機器	549	0.05	567	0.06	394	0.04	0.7	▲ 5.4	▲ 30.6
携帯電話機	191	0.02	120	0.01	126	0.01	▲ 9.0	▲ 6.7	5.7
無線電気通信機器(除携帯電話機)	1,458	0.14	1,514	0.16	1,713	0.17	0.8	2.7	13.1
その他の電気通信機器	408	0.04	446	0.05	384	0.04	1.8	▲ 1.0	▲ 14.0
半導体素子	826	0.08	738	0.08	869	0.09	▲ 2.2	0.8	17.7
集積回路	3,584	0.36	4,622	0.48	5,641	0.57	5.2	7.8	22.0
液晶パネル	2,190	0.22	1,107	0.11	1,150	0.12	▲ 12.8	▲ 10.2	3.9
フラットパネル・電子管	73	0.01	94	0.01	95	0.01	5.2	4.6	1.8
その他の電子部品	6,863	0.68	7,566	0.78	7,988	0.81	2.0	2.6	5.6
ラジオ・テレビ受信機	109	0.01	54	0.01	16	0.00	▲ 13.2	▲ 27.0	▲ 69.4
ビデオ機器・デジタルカメラ	486	0.05	283	0.03	185	0.02	▲ 10.2	▲ 14.9	▲ 34.6
通信ケーブル・光ファイバケーブル	241	0.02	275	0.03	309	0.03	2.6	4.2	12.4
事務用機械	1,045	0.10	1,178	0.12	1,141	0.12	2.4	1.5	▲ 3.1
電気音響機器	337	0.03	152	0.02	169	0.02	▲ 14.8	▲ 10.9	11.3
情報記録物	152	0.02	316	0.03	223	0.02	15.8	6.7	▲ 29.3
情報通信関連サービス部門	15,527	1.54	13,674	1.42	13,489	1.36	▲ 2.5	▲ 2.3	▲ 1.4
電子計算機・同関連機器賃貸業	1,803	0.18	2,118	0.22	1,948	0.20	3.3	1.3	▲ 8.0
事務用機械器具(除電算機等)賃貸業	561	0.06	519	0.05	443	0.04	▲ 1.6	▲ 3.9	▲ 14.6
通信機械器具賃貸業	473	0.05	518	0.05	472	0.05	1.8	▲ 0.0	▲ 8.8
広告	7,213	0.72	6,482	0.67	6,625	0.67	▲ 2.1	▲ 1.4	2.2
印刷・製版・製本	4,972	0.49	3,827	0.40	3,729	0.38	▲ 5.1	▲ 4.7	▲ 2.6
映画館・劇場・興行場	505	0.05	209	0.02	271	0.03	▲ 16.1	▲ 9.9	29.3
情報通信関連建設部門	172	0.02	176	0.02	164	0.02	0.5	▲ 0.8	▲ 7.1
電気通信施設建設	172	0.02	176	0.02	164	0.02	0.5	▲ 0.8	▲ 7.1
研究部門	18,660	1.85	18,698	1.94	18,976	1.92	0.0	0.3	1.5
研究	18,660	1.85	18,698	1.94	18,976	1.92	0.0	0.3	1.5
一般産業	903,123	89.61	856,795	88.75	880,473	88.88	▲ 1.0	▲ 0.4	2.8
物財	349,348	34.66	322,999	33.46	333,413	33.66	▲ 1.6	▲ 0.8	3.2
サービス	553,776	54.94	533,797	55.29	547,061	55.22	▲ 0.7	▲ 0.2	2.5
産業合計	1,007,888	100.00	965,403	100.00	990,661	100.00	▲ 0.9	▲ 0.3	2.6

1-4 情報通信産業の雇用者数

—情報通信産業の雇用者数は 434 万人—

令和3年の情報通信産業の雇用者数は前年より1.0%増加して433.8万人。全産業に占める割合は6.0%。

令和3年の情報通信産業の雇用者数は前年より1.0%増加して433.8万人である。これは全雇用者の6.0%に相当する(図表2-7、2-8)。その内訳は、情報通信部門が3.4%増加して193.7万人、情報通信関連部門が1.9%減少して135.7万人、研究部門はほぼ変わらず104.3万人である。

情報通信部門のうち、雇用者数が前年より減少した部門は、映像・音声・文字情報制作部門(24.5万人、▲3.6%)であり、他の部門ではいずれも増加した。それぞれ、通信部門は20.8万人(6.9%)、放送部門は7.4万人(1.0%)、情報サービス部門は121.7万人(3.7%)、インターネット附随サービス部門は19.4万人(8.8%)となっている。

情報通信関連部門のうち、情報通信関連製造部門は0.7%の減少で70.6万人、情報通信関連サービスは3.1%の減少で62.4万人、情報通信関連建設部門は2.7%の減少で2.6万人となっている。これらを構成する部門の中で、ラジオ・テレビ受信機、ビデオ機器・デジタルカメラ、電気音響機器が共に▲18.6%で減少幅が最も大きい。

図表 2-7 情報通信産業の雇用者数

単位：千人、成長率は%(年率)

	雇用者数			成長率		
	平成27年	令和2年	令和3年	①→② (年平均)	平成27年 ～令和3年	令和2年 ～令和3年
情報通信産業	4,146	4,296	4,338	0.7	0.8	1.0
情報通信部門	1,745	1,873	1,937	1.4	1.8	3.4
通信部門	151	194	208	5.2	5.5	6.9
放送部門	69	73	74	1.2	1.2	1.0
情報サービス部門	1,120	1,174	1,217	0.9	1.4	3.7
インターネット附随サービス部門	118	178	194	8.6	8.6	8.8
映像・音声・文字情報制作部門	287	254	245	▲2.4	▲2.6	▲3.6
情報通信関連部門	1,385	1,383	1,357	▲0.0	▲0.3	▲1.9
情報通信関連製造部門	682	711	706	0.9	0.6	▲0.7
情報通信関連サービス部門	681	644	624	▲1.1	▲1.4	▲3.1
情報通信関連建設部門	22	27	26	4.1	2.9	▲2.7
研究部門	1,016	1,040	1,043	0.5	0.4	0.3
一般産業	64,419	68,410	68,501	1.2	1.0	0.1
物財	17,752	20,223	19,848	2.6	1.9	▲1.9
サービス	46,667	48,186	48,654	0.6	0.7	1.0
産業合計	68,565	72,706	72,839	1.2	1.0	0.2

図表 2-8 情報通信産業の雇用者数

単位：人、成長率は％(年率)

	雇用者数						成長率(%)	
	①雇用者数 (平成27年)		②雇用者数 (令和2年)		③雇用者数 (令和3年)		成長率	
	人数	構成	人数	構成	人数	構成	①→③	②→③
情報通信産業	4,145,977	6.05	4,296,004	5.91	4,337,605	5.96	0.8	1.0
情報通信部門	1,744,870	2.54	1,873,370	2.58	1,937,381	2.66	1.8	3.4
通信部門	150,975	0.22	194,330	0.27	207,691	0.29	5.5	6.9
固定電気通信	66,424	0.10	78,798	0.11	84,022	0.12	4.0	6.6
移動電気通信	45,141	0.07	80,119	0.11	88,460	0.12	11.9	10.4
電気通信に附帯するサービス	39,410	0.06	35,413	0.05	35,209	0.05	▲1.9	▲0.6
放送部門	68,907	0.10	73,175	0.10	73,877	0.10	1.2	1.0
公共放送	13,273	0.02	13,501	0.02	13,402	0.02	0.2	▲0.7
民間テレビジョン放送・多重放送	27,507	0.04	26,629	0.04	26,111	0.04	▲0.9	▲1.9
民間ラジオ放送	4,119	0.01	4,160	0.01	4,116	0.01	▲0.0	▲1.1
民間衛星放送	1,203	0.00	1,369	0.00	1,348	0.00	1.9	▲1.5
有線テレビジョン放送	18,935	0.03	23,081	0.03	24,335	0.03	4.3	5.4
有線ラジオ放送	3,870	0.01	4,435	0.01	4,565	0.01	2.8	2.9
情報サービス部門	1,120,490	1.63	1,173,696	1.61	1,217,203	1.67	1.4	3.7
ソフトウェア業	799,277	1.17	843,664	1.16	884,755	1.21	1.7	4.9
情報処理サービス	242,469	0.35	249,126	0.34	250,950	0.34	0.6	0.7
情報提供サービス	78,744	0.11	80,906	0.11	81,498	0.11	0.6	0.7
インターネット附随サービス部門	117,876	0.17	177,898	0.24	193,619	0.27	8.6	8.8
インターネット附随サービス	117,876	0.17	177,898	0.24	193,619	0.27	8.6	8.8
映像・音声・文字情報制作部門	286,622	0.42	254,271	0.35	244,991	0.34	▲2.6	▲3.6
新聞	52,716	0.08	46,685	0.06	45,564	0.06	▲2.4	▲2.4
出版	81,902	0.12	57,279	0.08	55,604	0.08	▲6.3	▲2.9
ニュース供給	11,723	0.02	10,382	0.01	10,133	0.01	▲2.4	▲2.4
映像・音声・文字情報制作業(除、ニュース供給業)	140,281	0.20	139,925	0.19	133,690	0.18	▲0.8	▲4.5
情報通信関連部門	1,385,097	2.02	1,382,561	1.90	1,356,890	1.86	▲0.3	▲1.9
情報通信関連製造部門	681,748	0.99	711,244	0.98	706,079	0.97	0.6	▲0.7
パーソナルコンピュータ	7,000	0.01	6,067	0.01	5,583	0.01	▲3.7	▲8.0
電子計算機本体(除パソコン)	5,418	0.01	4,254	0.01	3,914	0.01	▲5.3	▲8.0
電子計算機附属装置	35,261	0.05	29,712	0.04	27,341	0.04	▲4.2	▲8.0
有線電気通信機器	15,690	0.02	11,988	0.02	11,407	0.02	▲5.2	▲4.8
携帯電話機	4,872	0.01	2,765	0.00	2,631	0.00	▲9.8	▲4.8
無線電気通信機器(除携帯電話機)	37,201	0.05	36,479	0.05	34,711	0.05	▲1.1	▲4.8
その他の電気通信機器	17,712	0.03	16,376	0.02	16,220	0.02	▲1.5	▲1.0
半導体素子	27,867	0.04	32,769	0.05	32,150	0.04	2.4	▲1.9
集積回路	68,911	0.10	84,664	0.12	83,064	0.11	3.2	▲1.9
液晶パネル	21,920	0.03	21,616	0.03	21,208	0.03	▲0.5	▲1.9
フラットパネル・電子管	1,764	0.00	1,558	0.00	1,529	0.00	▲2.4	▲1.9
その他の電子部品	356,033	0.52	393,928	0.54	398,336	0.55	1.9	1.1
ラジオ・テレビ受信機	3,180	0.00	1,442	0.00	1,174	0.00	▲15.3	▲18.6
ビデオ機器・デジタルカメラ	19,856	0.03	17,277	0.02	14,069	0.02	▲5.6	▲18.6
通信ケーブル・光ファイバケーブル	4,165	0.01	4,600	0.01	4,556	0.01	1.5	▲1.0
事務用機械	37,808	0.06	33,961	0.05	37,932	0.05	0.1	11.7
電気音響機器	13,404	0.02	8,063	0.01	6,565	0.01	▲11.2	▲18.6
情報記録物	3,686	0.01	3,725	0.01	3,689	0.01	0.0	▲1.0
情報通信関連サービス部門	681,151	0.99	644,171	0.89	624,404	0.86	▲1.4	▲3.1
電子計算機・同関連機器賃貸業	82,576	0.12	83,596	0.11	83,793	0.12	0.2	0.2
事務用機械器具(除電算機等)賃貸業	16,644	0.02	16,850	0.02	16,889	0.02	0.2	0.2
通信機械器具賃貸業	11,489	0.02	11,631	0.02	11,658	0.02	0.2	0.2
広告	187,559	0.27	199,963	0.28	191,241	0.26	0.3	▲4.4
印刷・製版・製本	358,956	0.52	322,135	0.44	307,996	0.42	▲2.5	▲4.4
映画館・劇場・興行場	23,927	0.03	9,996	0.01	12,827	0.02	▲9.9	28.3
情報通信関連建設部門	22,198	0.03	27,146	0.04	26,407	0.04	2.9	▲2.7
電気通信施設建設	22,198	0.03	27,146	0.04	26,407	0.04	2.9	▲2.7
研究部門	1,016,010	1.48	1,040,073	1.43	1,043,334	1.43	0.4	0.3
研究	1,016,010	1.48	1,040,073	1.43	1,043,334	1.43	0.4	0.3
一般産業	64,419,057	93.95	68,409,814	94.09	68,501,394	94.04	1.0	0.1
物財	17,752,394	25.89	20,223,355	27.82	19,847,551	27.25	1.9	▲1.9
サービス	46,666,663	68.06	48,186,459	66.28	48,653,843	66.80	0.7	1.0
産業合計	68,565,034	100.00	72,705,818	100.00	72,838,999	100.00	1.0	0.2

2. 情報通信財・サービスの最終需要の経済牽引力分析

—情報通信財・サービスの最終需要による粗付加価値誘発額は 55.6 兆円—

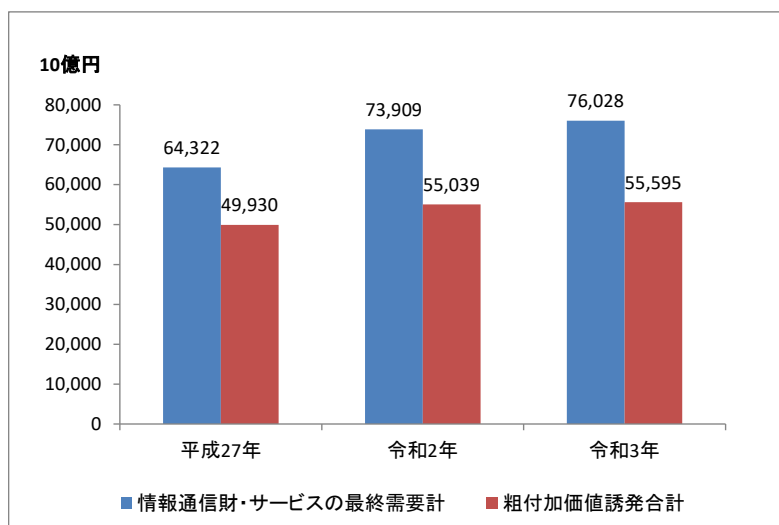
最終需要が国内産業の生産活動を誘発し、結果として国内産業に付加価値をもたらす。そこで、経済成長の指標である付加価値の成長率に対し、情報通信財・サービスの最終需要が誘発する付加価値の寄与を明らかにすることにより、その経済成長への牽引力を分析する。令和3年における情報通信財・サービスの最終需要計は、前年比2.9%増の76.0兆円(平成27年価格、生産者価格評価(以下同様))である。このうち国内最終需要計が前年比で1.1%増の62.7兆円、輸出が12.2%増加して13.4兆円である。また、財・サービス別にみると、情報通信部門が0.7%減少して29.1兆円、情報通信関連部門が7.8%増加して26.2兆円、研究が2.0%増加して20.7兆円である(図表2-9、2-10)。

これらを構成する部門の対前年成長率をみると、情報通信関連製造部門及びインターネット附随サービス部門が8.0%と大きく増加している一方で、映像・音声・文字情報制作部門が▲8.0%と大きく減少している。

上記の令和3年の情報通信財・サービスの最終需要計76.0兆円が誘発した粗付加価値は55.6兆円で前年より増加している。誘発された粗付加価値を誘発先の産業別にみると、情報通信産業への粗付加価値誘発は前年より2.1%増加して40.6兆円、一般産業への粗付加価値誘発は1.9%減少して15.0兆円である(図表2-11)。

平成27年～令和3年におけるわが国の粗付加価値の平均成長率▲0.27%に対し、情報通信財・サービスの最終需要計が誘発した粗付加価値の寄与度は0.18ポイントであり、情報通信産業が成長を支えている一方で、一般産業が成長を抑制していることがわかる。一方、対前年成長率でみると、成長率1.57%に対し、情報通信財・サービスの寄与度は0.10ポイントであるのに対し、一般産業は1.46ポイントであり、一般産業が大きく寄与していることがわかる(図表2-12)。

図表 2-9 情報通信財・サービスの最終需要計とその粗付加価値誘発の推移



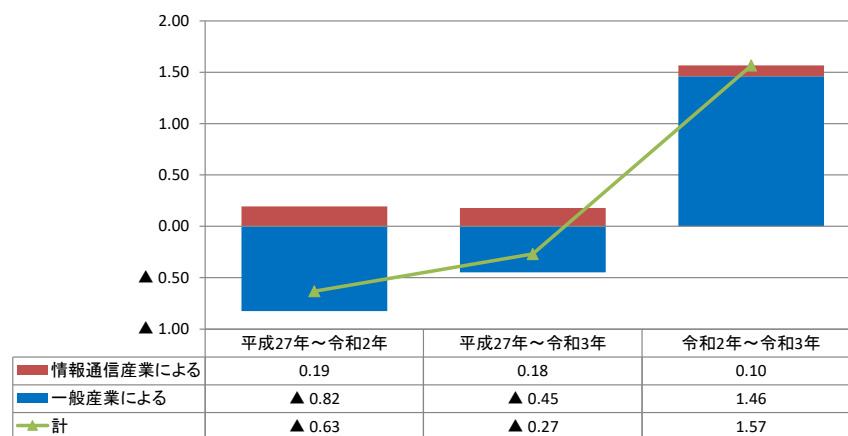
図表 2-10 情報通信財・サービスの最終需要計の推移とその成長率推移

	暦年実績額(10億円)			成長率(%)		
	①平成27年 基準年	②令和2年 (実質)	③令和3年 (実質)	①→② (年平均)	①→③ (年平均)	②→③ (年平均)
情報通信産業	64,322	73,909	76,028	2.8	2.8	2.9
情報通信部門	23,592	29,271	29,074	4.4	3.5	▲ 0.7
通信部門	9,157	12,397	11,662	6.2	4.1	▲ 5.9
放送部門	1,332	1,339	1,389	0.1	0.7	3.7
情報サービス部門	10,777	12,782	13,247	3.5	3.5	3.6
インターネット附随サービス部門	782	1,517	1,639	14.2	13.1	8.0
映像・音声・文字情報制作部門	1,545	1,236	1,138	▲ 4.4	▲ 5.0	▲ 8.0
情報通信関連部門	20,293	24,337	26,246	3.7	4.4	7.8
情報通信関連製造部門	18,920	23,297	25,150	4.3	4.9	8.0
情報通信関連サービス部門	1,201	864	932	▲ 6.4	▲ 4.1	7.8
情報通信関連建設部門	172	176	164	0.5	▲ 0.8	▲ 7.1
研究部門	20,437	20,301	20,708	▲ 0.1	0.2	2.0
情報通信財・サービス合計	64,322	73,909	76,028	2.8	2.8	2.9
国内最終需要	53,317	61,994	62,656	3.1	2.7	1.1
輸出	11,004	11,915	13,372	1.6	3.3	12.2

図表 2-11 粗付加価値誘発額(波及先別)の推移とその成長率推移

	暦年実績額(10億円)			成長率(%)		
	①平成27年 (基準年)	②令和2年 (実質)	③令和3年 (実質)	①→② (年平均)	①→③ (年平均)	②→③ (年平均)
情報通信産業	35,542	39,780	40,619	2.3	2.3	2.1
情報通信部門	16,483	20,188	20,114	4.1	3.4	▲ 0.4
通信部門	6,327	8,746	8,522	6.7	5.1	▲ 2.6
放送部門	961	1,075	1,058	2.3	1.6	▲ 1.6
情報サービス部門	7,540	8,550	8,823	2.5	2.7	3.2
インターネット附随サービス部門	369	675	666	12.8	10.3	▲ 1.4
映像・音声・文字情報制作部門	1,286	1,141	1,045	▲ 2.4	▲ 3.4	▲ 8.4
情報通信関連部門	7,630	8,035	8,630	1.0	2.1	7.4
情報通信関連製造部門	5,940	6,538	7,188	1.9	3.2	9.9
情報通信関連サービス部門	1,590	1,397	1,350	▲ 2.6	▲ 2.7	▲ 3.3
情報通信関連建設部門	101	101	92	▲ 0.0	▲ 1.5	▲ 8.7
研究部門	11,429	11,557	11,875	0.2	0.6	2.8
一般産業	14,388	15,259	14,976	1.2	0.7	▲ 1.9
産業合計	49,930	55,039	55,595	2.0	1.8	1.0

図表 2-12 経済成長への情報通信財・サービスの寄与度



3. 変動要因分析

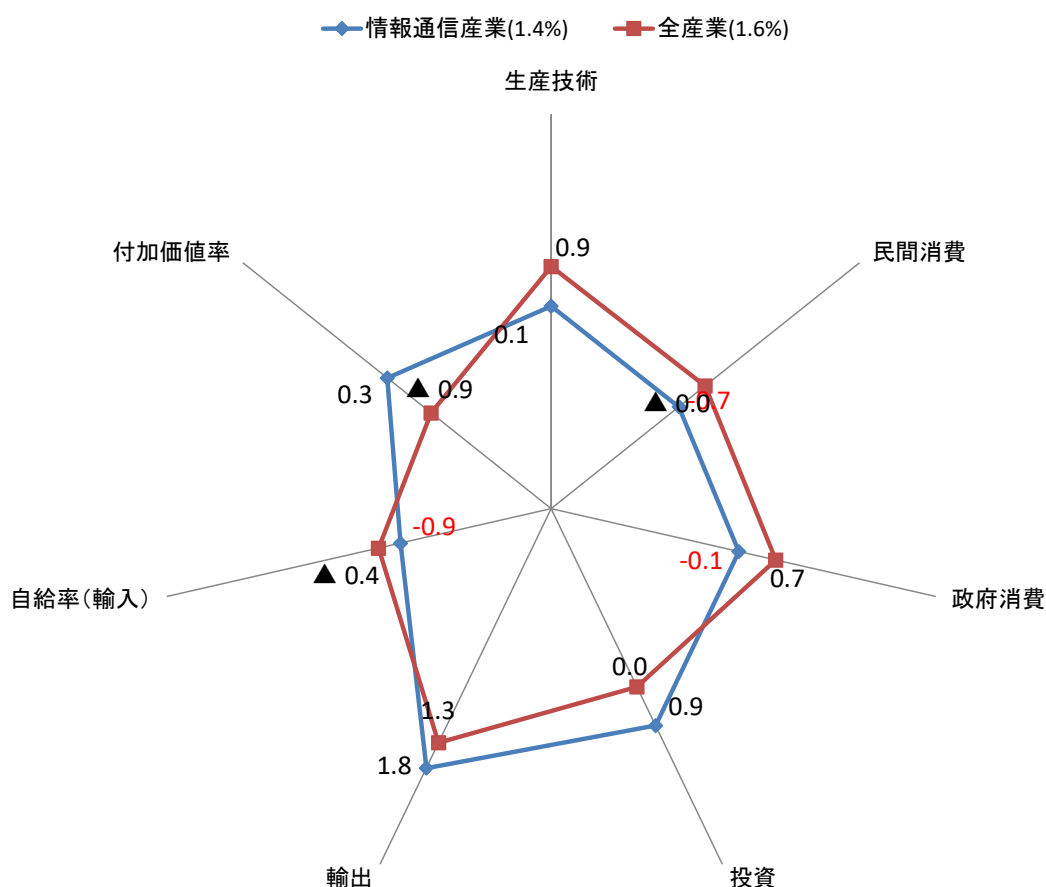
—情報通信産業の実質粗付加価値額増加は輸出と投資の拡大が主因—

わが国の実質粗付加価値額は、令和2年から令和3年にかけて約8.3兆円増加しており、その成長率は1.6%である。その要因別寄与度をみると、プラス要因となっているのは輸出(1.3%)、生産技術(0.9%)、政府消費(0.7%)、投資(0.0%)であり、マイナス要因となっているのは付加価値率(▲0.9%)、自給率(▲0.4%)、民間消費(▲0.0%)である(図表2-13、2-14)。

情報通信産業の実質粗付加価値額は、令和2年から令和3年にかけて0.8兆円増加しており、その成長率は1.4%となっている。その要因別寄与度をみると、プラス要因となっているのは輸出(1.8%)、投資(0.9%)、付加価値率(0.3%)、生産技術(0.1%)であり、一方マイナスに寄与しているのが自給率(▲0.9%)、民間消費(▲0.7%)、政府消費(▲0.1%)となっている。輸出と投資の拡大が、令和3年で情報通信産業の粗付加価値が増加した主要因であったといえる。

部門別・要因別の寄与度をみると、輸出については情報通信関連製造部門の寄与が大きく、投資については研究部門の寄与が大きい(図表2-15)。

図表 2-13 情報通信産業の実質付加価値額の成長率の変動要因



図表 2-14 令和 2 年～令和 3 年 実質粗付加価値額の変動要因

単位:百万円

	自給率の 変化	生産技術の 変化	最終需要の変化				輸出	付加価値率 の変化	合計
			民間消費	政府消費	投資	部門計			
情報通信産業	-476,924	59,808	-377,285	-53,406	485,519	54,829	1,013,166	140,353	791,232
情報通信部門	-234,528	390,539	-399,792	61,117	154,340	-184,336	186,074	-190,924	-33,174
通信部門	-9,160	270,960	-452,562	18,265	1,184	-433,113	7,949	44,262	-119,102
放送部門	-6,370	-83,540	21,400	4,000	-2,248	23,152	13,825	-121,034	-173,966
情報サービス部門	-173,257	204,941	47,086	25,227	160,276	232,589	124,361	45,073	433,707
インターネット附随サービス部門	-5,202	52,440	34,255	2,962	-3,847	33,369	10,422	-110,411	-19,382
映像・音声・文字情報制作部門	-40,540	-54,261	-49,972	10,664	-1,025	-40,333	29,516	-48,814	-154,432
情報通信関連部門	-180,043	-330,732	20,206	44,537	-30,442	34,301	795,682	186,866	506,074
情報通信関連製造部門	-159,638	-46,903	24,206	6,666	-25,550	5,322	711,724	240,657	751,163
情報通信関連サービス部門	-20,405	-283,828	-4,000	37,871	2,159	36,030	83,958	-52,132	-236,377
情報通信関連建設部門	0	0	0	0	-7,052	-7,052	0	-1,660	-8,712
研究部門	-62,353	0	2,302	-159,060	361,622	204,864	31,410	144,411	318,332
一般産業	-1,682,402	4,795,194	336,861	3,618,090	-433,622	3,521,329	5,719,746	-4,828,425	7,525,442
物財	-1,253,053	194,199	-227,358	251,303	589,566	613,511	3,657,925	-1,331,504	1,881,078
サービス	-429,349	4,600,995	564,219	3,366,787	-1,023,188	2,907,819	2,061,821	-3,496,921	5,644,364
産業合計	-2,159,326	4,855,001	-40,423	3,564,684	51,897	3,576,158	6,732,912	-4,688,072	8,316,674

図表 2-15 令和 2 年～令和 3 年 情報通信産業の実質粗付加価値額成長率への寄与度

単位: %

	自給率の 変化	生産技術の 変化	最終需要の変化				輸出	付加価値率 の変化	合計
			民間消費	政府消費	投資	部門計			
情報通信産業	▲ 0.9	0.1	▲ 0.7	▲ 0.1	0.9	0.1	1.8	0.3	1.4
情報通信部門	▲ 0.4	0.7	▲ 0.7	0.1	0.3	▲ 0.3	0.3	▲ 0.3	▲ 0.1
通信部門	▲ 0.0	0.5	▲ 0.8	0.0	0.0	▲ 0.8	0.0	0.1	▲ 0.2
放送部門	▲ 0.0	▲ 0.2	0.0	0.0	▲ 0.0	0.0	0.0	▲ 0.2	▲ 0.3
情報サービス部門	▲ 0.3	0.4	0.1	0.0	0.3	0.4	0.2	0.1	0.8
インターネット附随サービス部門	▲ 0.0	0.1	0.1	0.0	▲ 0.0	0.1	0.0	▲ 0.2	▲ 0.0
映像・音声・文字情報制作部門	▲ 0.1	▲ 0.1	▲ 0.1	0.0	▲ 0.0	▲ 0.1	0.1	▲ 0.1	▲ 0.3
情報通信関連部門	▲ 0.3	▲ 0.6	0.0	0.1	▲ 0.1	0.1	1.4	0.3	0.9
情報通信関連製造部門	▲ 0.3	▲ 0.1	0.0	0.0	▲ 0.0	0.0	1.3	0.4	1.4
情報通信関連サービス部門	▲ 0.0	▲ 0.5	▲ 0.0	0.1	0.0	0.1	0.2	▲ 0.1	▲ 0.4
情報通信関連建設部門	0.0	0.0	0.0	0.0	▲ 0.0	▲ 0.0	0.0	▲ 0.0	▲ 0.0
研究部門	▲ 0.1	0.0	0.0	▲ 0.3	0.7	0.4	0.1	0.3	0.6

補論 変動要因分析の計測方法

第3節で行った変動要因分析では、ウエイトの取り方に応じた複数通りの計算が可能である。本稿では、以下で示す算式に基づき計算を行った。

はじめに国内生産額の変化の要因分解についてみていこう。競争輸入型の産業連関表では、第 t+1 期と第 t 期の生産額は、次のようになる。

$$X_{t+1} = (I - (I - M_{t+1})A_{t+1})^{-1}((I - M_{t+1})F_{t+1} + E_{t+1}) = B_{t+1}((I - M_{t+1})F_{t+1} + E_{t+1})$$

$$X_t = (I - (I - M_t)A_t)^{-1}((I - M_t)F_t + E_t) = B_t((I - M_t)F_t + E_t)$$

ただし、

X : 国内生産額ベクトル M : 輸入係数行列 F : 国内最終需要ベクトル
E : 輸出ベクトル A : 投入係数行列 I : 単位行列 B : 逆行列

であり、右下の添字は期間をあらわす。

t 期から t+1 期にかけての国内生産額の変化は次のようにあらわされる。

$$X_{t+1} - X_t = B_{t+1}((I - M_{t+1})F_{t+1} + E_{t+1} - (I - M_t)F_t - E_t) + (B_{t+1} - B_t)((I - M_t)F_t + E_t)$$

ここで上式の右辺の第1項を①、第2項を②とすると、①、②はそれぞれ次のように変形される。

$$\textcircled{1} = B_{t+1}((I - M_t)(F_{t+1} - F_t) + (M_t - M_{t+1})F_{t+1} + (E_{t+1} - E_t))$$

$$\begin{aligned} \textcircled{2} &= B_{t+1}B_{t+1}^{-1}(B_{t+1} - B_t)B_t^{-1}B_t((I - M_t)F_t + E_t) \\ &= (B_{t+1}B_{t+1}^{-1}B_{t+1}B_t^{-1}B_t - B_{t+1}B_{t+1}^{-1}B_tB_t^{-1}B_t)((I - M_t)F_t + E_t) \\ &= B_{t+1}(B_{t+1}^{-1}B_{t+1}B_t^{-1} - B_{t+1}^{-1}B_tB_t^{-1})B_t((I - M_t)F_t + E_t) \\ &= B_{t+1}(B_t^{-1} - B_{t+1}^{-1})B_t((I - M_t)F_t + E_t) \\ &= B_{t+1}((I - (I - M_t)A_t) - (I - (I - M_{t+1})A_{t+1}))B_t((I - M_t)F_t + E_t) \\ &= B_{t+1}((I - (I - M_t)A_t) - (I - (I - M_{t+1})A_{t+1}))X_t \\ &= B_{t+1}((I - M_{t+1})(A_{t+1} - A_t) + (M_t - M_{t+1})A_t)X_t \end{aligned}$$

以上より、

$$X_{t+1} - X_t = B_{t+1}((I - M_t)(F_{t+1} - F_t) + (M_t - M_{t+1})F_{t+1} + (E_{t+1} - E_t)) + B_{t+1}((I - M_{t+1})(A_{t+1} - A_t) + (M_t - M_{t+1})A_t)X_t$$

$$\begin{aligned} &= B_{t+1}((I - M_t)(F_{t+1} - F_t) && \text{最終需要の変化の寄与} \\ &+ B_{t+1}(M_t - M_{t+1})(F_{t+1} + A_tX_t) && \text{自給率(輸入率)の変化の寄与} \\ &+ B_{t+1}(E_{t+1} - E_t) && \text{輸出の変化の寄与} \\ &+ B_{t+1}(I - M_{t+1})(A_{t+1} - A_t)X_t && \text{生産技術の変化の寄与} \end{aligned}$$

となり、生産額の変化は、上に示すように、最終需要、自給率(輸入率)、輸出、生産技術の変化による寄与に分解される。

次に、付加価値額の変化を考える。付加価値額は生産額に付加価値率を乗じたものとしてあらわすことができる。すなわち、 t 期と $t+1$ 期の付加価値額は

$$\begin{aligned} V_{t+1} &= \tau_{t+1}X_{t+1} \\ V_t &= \tau_t X_t \end{aligned}$$

となる。ただし、 τ は付加価値率である。さて、 t 期から $t+1$ 期にかけての付加価値額の変化は、次のようにあらわされる。

$$\begin{aligned} V_{t+1} - V_t &= \tau_{t+1}X_{t+1} - \tau_t X_t \\ &= \tau_{t+1}(X_{t+1} - X_t) + (\tau_{t+1} - \tau_t)X_t \end{aligned}$$

この式に、先に導いた国内生産額の要因分解式を代入すると、次のように付加価値額の変化を最終需要、自給率(輸入率)、輸出、生産技術、付加価値率の変化による寄与に分解できる。

$\begin{aligned} V_{t+1} - V_t &= \tau_{t+1}B_{t+1}((I - M_t)(F_{t+1} - F_t) \\ &\quad + \tau_{t+1}B_{t+1}(M_t - M_{t+1})(F_{t+1} + A_t X_t) \\ &\quad + \tau_{t+1}B_{t+1}(E_{t+1} - E_t) \\ &\quad + \tau_{t+1}B_{t+1}(I - M_{t+1})(A_{t+1} - A_t)X_t \\ &\quad + (\tau_{t+1} - \tau_t)X_t \end{aligned}$	<p>最終需要の変化の寄与 自給率(輸入率)の変化の寄与 輸出の変化の寄与 生産技術の変化の寄与 付加価値率の変化の寄与</p>
--	--

4. その他

4-1 影響力係数と感応度係数

産業連関分析のフレームにおける、生産物市場の需供均衡は、次の式で表される。

$$x = (I - M)Ax + [(I - M)(c + q) + e]$$

ここで、行列 M 、 A は、それぞれ輸入係数、投入係数を表し、ベクトル x 、 c 、 q 、 e は、それぞれ生産量、消費、投資、輸出を表す。これを生産量で解くことによって、均衡生産量が次式で与えられる。

$$\begin{aligned} x &= [I - (I - M)A]^{-1}[(I - M)(c + q) + e] \\ &= B[(I - M)(c + q) + e] \\ &= BF \end{aligned}$$

この式は左辺の均衡生産量 x が、レオンチェフ逆行列(行列 B)と最終需要ベクトル f の積で表されることを示す。

レオンチェフ逆行列とは、最終需要量が与えられたとき直接間接に必要な総生産量を求めるための梃子の役割をする行列である。

レオンチェフ逆行列の第 j 列の和は、第 j 産業の生産物に対する最終需要が 1 単位増加した場合、他産業の生産物がどれだけ増加するかを表す。この波及効果が大きい産業を「後方連関効果」が大きい産業という。

一方、レオンチェフ逆行列の第 i 行の和は、各産業の生産物に対する最終需要がそれぞれ 1 単位ずつ増加した場合、第 i 産業の生産物の生産量がどれだけ増加するかを表している。この波及効果が大きい産業を「前方連関効果」が大きい産業という。

産業の特性を見るのに有益な係数に「影響力係数」と「感応度係数」がある。

影響力係数とは、当該産業が他産業に与える後方連関効果の相対的大きさを表す指標であり、レオンチェフ逆行列の当該産業の列和と全産業の列和平均の比率で定義される。部門の数を n とし、レオンチェフ逆行列の (i, j) 要素を b_{ij} とすると、第 j 産業の影響力係数 R_j は次のよう定義される。

$$R_j = \frac{\sum_{i=1}^n b_{ij}}{\frac{1}{n} \sum_{i=1}^n \sum_{j=1}^n b_{ij}}$$

影響力係数が 1 より大きければ、当該産業が他産業に与える生産波及の影響力は相対的に大きく、1 より小さければ相対的に影響力は小さいとみなされる。

一方、感応度係数とは、各産業の相対的な前方連関効果の大きさを表す指標である。感応度係数は、レオンチェフ逆行列の当該産業の行和と全産業の行和平均の比率で定義される。つまり、第 i 産業の感応度係数 S_i は次のように定義される。

$$S_i = \frac{\sum_{j=1}^n b_{ij}}{\frac{1}{n} \sum_{i=1}^n \sum_{j=1}^n b_{ij}}$$

感応度係数が1より大きい場合、他の産業の最終需要による当該産業への生産波及の程度は相対的に大きく、1より小さい場合、他産業からの影響が相対的に小さいと評価される。

図表 2-16 は、令和3年の名目表に関する影響力係数(左)と感応度係数(右)を示したものである。それぞれ、値の大きな部門から順に並び替えを行っている。また、網を掛けた部門は情報通信産業に属する部門である。

はじめに全体を概観すると、情報通信産業は、どちらかと言えば、影響力係数が大きく、感応度係数の小さい部門が多い傾向にある。影響力係数の大きい上位3部門は、輸送機械(1.40)、鉄鋼(1.39)、事務用品(1.38)が占め、第4位以下は、広告(1.30)、インターネット附随サービス(1.28)、民間ラジオ放送(1.18)、民間テレビジョン放送・多重放送(1.18)、民間衛星放送(1.13)などの情報通信産業が続いている。情報通信産業の中でも、比較的「放送部門」と「インターネット附随サービス部門」で影響力係数は大きいといえる。

一方、感応度係数は、対事業所サービス(5.92)を筆頭に、上位10部門中、8部門が一般産業で占められている。情報通信産業で比較的感応度係数が大きい部門としては、第5位のその他の電子部品(2.05)、9位の映像・音声・文字情報制作業(除、ニュース供給業)(1.79)、16位の広告(1.20)、18位の固定電気通信(1.13)、19位の集積回路(1.11)、20位の印刷・製版・製本(1.09)、21位のインターネット附随サービス(1.07)などが挙げられる。情報通信産業の中でも、感応度係数は「情報通信部門」や「情報通信関連サービス部門」で比較的大きく、「情報通信関連製造部門」や「情報通信関連建設部門」では比較的小さいことがわかる。

図表 2-16 影響力係数表と感応度係数(令和3年)

77部門分類		影響力係数	77部門分類		感応度係数
1	輸送機械	1.40	1	対事業所サービス	5.92
2	鉄鋼	1.39	2	商業	3.06
3	事務用品	1.38	3	鉄鋼	2.71
4	広告	1.30	4	運輸・郵便	2.29
5	インターネット附随サービス	1.28	5	その他の電子部品	2.05
6	民間ラジオ放送	1.18	6	電力・ガス・熱供給	1.94
7	民間テレビジョン放送・多重放送	1.18	7	パルプ・紙・木製品	1.86
8	金属製品	1.16	8	化学製品	1.82
9	民間衛星放送	1.13	9	映像・音声・文字情報制作業(除、ニュース供給業)	1.79
10	飲食料品	1.12	10	プラスチック・ゴム	1.77
11	半導体素子	1.11	11	金融・保険	1.48
12	パルプ・紙・木製品	1.11	12	非鉄金属	1.40
13	はん用機械	1.11	13	石油・石炭製品	1.32
14	通信ケーブル・光ファイバケーブル	1.09	14	不動産	1.28
15	出版	1.09	15	輸送機械	1.24
16	ラジオ・テレビ受信機	1.09	16	広告	1.20
17	プラスチック・ゴム	1.08	17	金属製品	1.14
18	生産用機械	1.08	18	固定電気通信	1.13
19	電気機械	1.07	19	集積回路	1.11
20	事務用機械	1.07	20	印刷・製版・製本	1.09
21	映画館・劇場・興行場	1.06	21	インターネット附随サービス	1.07
22	携帯電話機	1.06	22	窯業・土石製品	1.06
23	有線電気通信機器	1.06	23	情報処理サービス	1.06
24	化学製品	1.06	24	民間テレビジョン放送・多重放送	0.97
25	電気音響機器	1.05	25	液晶パネル	0.95
26	その他の電子部品	1.05	26	農林水産業	0.91
27	分類不明	1.05	27	飲食料品	0.91
28	映像・音声・文字情報制作業(除、ニュース供給業)	1.04	28	分類不明	0.88
29	その他の製造工業製品	1.04	29	移動電気通信	0.88
30	水道	1.04	30	建設	0.86
31	電子計算機附属装置	1.04	31	電気機械	0.86
32	建設	1.03	32	公務	0.83
33	無線電気通信機器(除携帯電話機)	1.02	33	はん用機械	0.79
34	新聞	1.02	34	対個人サービス	0.79
35	業務用機械	1.01	35	廃棄物処理	0.77
36	有線ラジオ放送	1.01	36	水道	0.73
37	フラットパネル・電子管	1.00	37	生産用機械	0.73
38	有線テレビジョン放送	1.00	38	有線ラジオ放送	0.72
39	公共放送	1.00	39	新聞	0.69
40	農林水産業	1.00	40	その他の製造工業製品	0.69
41	その他の電気通信機器	1.00	41	ソフトウェア業	0.68
42	情報記録物	1.00	42	電子計算機・同関連機器賃貸業	0.67
43	パーソナルコンピュータ	0.99	43	繊維製品	0.67
44	移動電気通信	0.99	44	他に分類されない会員制団体	0.66
45	ビデオ機器・デジタルカメラ	0.98	45	事務用品	0.66
46	電気通信に附帯するサービス	0.97	46	事務用機械	0.65
47	情報処理サービス	0.97	47	出版	0.64
48	情報提供サービス	0.97	48	情報提供サービス	0.64
49	電子計算機本体(除パソコン)	0.97	49	通信ケーブル・光ファイバケーブル	0.64
50	対個人サービス	0.96	50	情報記録物	0.63
51	固定電気通信	0.96	51	ニュース供給	0.63
52	印刷・製版・製本	0.95	52	業務用機械	0.62
53	鉱業	0.94	53	鉱業	0.62
54	繊維製品	0.93	54	教育	0.61
55	窯業・土石製品	0.93	55	民間ラジオ放送	0.61
56	電気通信施設建設	0.92	56	半導体素子	0.61
57	非鉄金属	0.92	57	通信機械器具賃貸業	0.61
58	ニュース供給	0.92	58	電気通信に附帯するサービス	0.60
59	液晶パネル	0.90	59	映画館・劇場・興行場	0.59
60	集積回路	0.90	60	民間衛星放送	0.59
61	他に分類されない会員制団体	0.88	61	事務用機械器具(除電算機等)賃貸業	0.59
62	研究	0.88	62	医療・福祉	0.58
63	電力・ガス・熱供給	0.87	63	電子計算機附属装置	0.58
64	運輸・郵便	0.87	64	その他の電気通信機器	0.58
65	医療・福祉	0.86	65	フラットパネル・電子管	0.58
66	対事業所サービス	0.85	66	有線テレビジョン放送	0.57
67	ソフトウェア業	0.85	67	電気音響機器	0.56
68	金融・保険	0.85	68	公共放送	0.56
69	事務用機械器具(除電算機等)賃貸業	0.84	69	無線電気通信機器(除携帯電話機)	0.56
70	廃棄物処理	0.84	70	パーソナルコンピュータ	0.56
71	通信機械器具賃貸業	0.83	71	ビデオ機器・デジタルカメラ	0.56
72	電子計算機・同関連機器賃貸業	0.83	72	有線電気通信機器	0.56
73	商業	0.81	73	電子計算機本体(除パソコン)	0.56
74	公務	0.80	74	携帯電話機	0.56
75	教育	0.72	75	ラジオ・テレビ受信機	0.56
76	不動産	0.70	76	電気通信施設建設	0.56
77	石油・石炭製品	0.64	77	研究	0.56

4-2 ICT 投入の推移

産業連関分析において、ある産業の投入係数は、当該産業が他産業から投入した額を当該産業の国内生産額で除することにより求められ、当該産業の生産物を1単位生産するために必要な他産業からの投入額を表す。

図表 2-17～図表 2-27 は、2005 年、2011 年、2015 年、2021 年の各実質表の列を産業連関表のひな形分類に集計し、ICT 産業からの実質投入係数の推移を示したものである。

平成 27 年産業連関表においては、当期に生産された研究開発について、平成 23 年表まで主に内生部門や一般政府最終消費支出、対家計民間非営利団体消費支出とされていたことを変更し、国内総固定資本形成(公的)、国内総固定資本形成(民間)に計上した。このため、平成 23 年基準表までに存在する各産業部門への「研究」の中間投入は、平成 27 年基準表から 0 となる。

はじめに全体(全産業計)を概観すると、産業全体における情報通信産業からの単位当たりの投入は 2011 年まで低下しているが、その後上昇傾向にある。情報通信産業の内訳をみると、情報サービス部門(インターネット附随サービス部門を含む)及び情報通信関連製造部門の投入係数の上昇が顕著である一方、投入係数の値が最も大きい情報通信関連サービス部門では、投入係数は低下傾向にある(図表 2-17)。

次に、製造業に着目すると、全産業計と同様、製造業における情報通信産業からの単位当たりの投入も 2011 年以降上昇傾向にある。内訳をみると、特に情報通信関連製造部門の投入係数の上昇が顕著である(図表 2-18)。

建設業では、情報通信産業の投入係数が上昇傾向にあり、建設業における ICT 化の進展が窺われる。部門別では、投入係数の値が最も大きい情報通信関連製造部門による投入係数の上昇が大きく寄与していることが見て取れる(図表 2-19)。

電力・ガス・水道では、2011 年以降上昇傾向にある。部門別では、情報サービス部門及び情報通信関連サービス部門が大きく寄与していることがわかる。一方、通信部門及び映像・音声・文字情報制作部門からの投入係数は低下傾向を呈している(図表 2-20)。

商業では、情報通信産業の投入係数は、2005～2011 年までは横ばい状態にあり、2015 年までは上昇しているものの、2021 年にかけて低下しており、不安定な動きをしている。ただし、2005 年に比べると、2021 年では投入係数が若干上昇している。部門別にみると、情報サービス部門による投入係数の上昇が顕著である。それに対し、通信部門からの投入係数が低下傾向にある(図表 2-21)。

金融・保険では、情報通信産業による投入係数の値が高い水準で推移していることが特徴であるが、低下傾向を呈している。部門別にみると、情報通信関連サービス部門による投入係数の低下が主な要因であると見て取れる(図表 2-22)。

不動産では、2011 年でピークに達した後、情報通信産業の投入係数が緩やかな低下傾向にある。投入係数の値が最も大きい情報通信関連サービス部門が大きく寄与していることがわかる。一方、通信部門及び情報サービス部門による投入係数は上昇傾向にある(図表 2-23)。

運輸・郵便業では、商業と同様、不安定な動きをしている。ここでも、投入係数の

値が最も大きい情報通信関連サービス部門が大きく寄与していることがわかる(図表 2-24)。

情報通信では、2005～2015 年の期間において、情報通信産業の投入係数は上昇傾向にあるものの、2021 年では低下に転じている。部門別にみると、通信部門及び情報サービス部門による投入係数の上昇と情報通信関連サービス部門及び映像・音声・文字情報製作部門による投入係数の低下が対照的である(図表 2-25)。

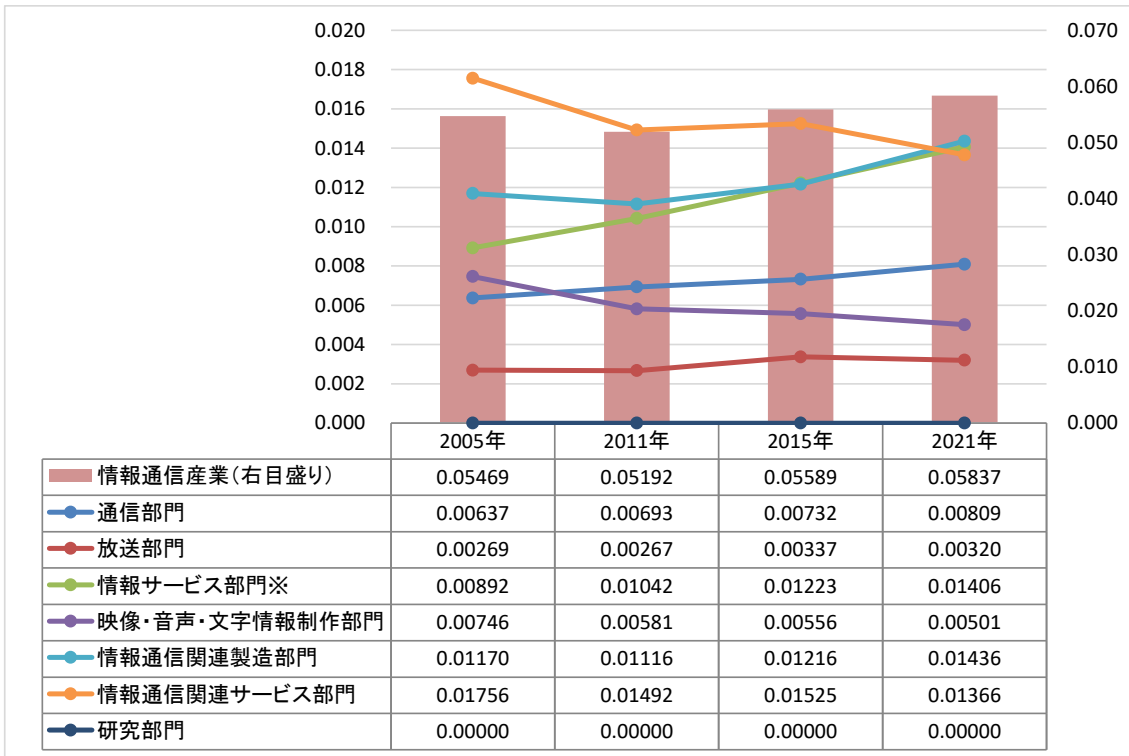
公務では、情報通信産業の投入係数が 2005 年から 2011 年にかけて低下したが、その後概ね上昇傾向にある。主な要因として、2011 年から 2015 年にかけて、情報サービス部門及び通信部門による投入係数の上昇が挙げられる。一方、映像・音声・文字情報製作部門による投入係数は期間中を通して低下していることが見て取れる(図表 2-26)。

最後に、サービスをみてみると、2005～2011 年の期間において、情報サービス部門による投入係数が上昇しているものの、情報通信関連サービス部門や映像・音声・文字情報製作部門、放送部門等による投入係数の低下がそれを上回り、結果として、サービス業における情報通信産業の投入係数が低下傾向を呈している。2011～2021 年の期間中においても、情報サービス部門による投入係数の上昇がサービス業における情報通信産業の投入係数の上昇に大きく寄与していることが見て取れる。加えて、情報通信関連製造部門による投入係数も同期間中に上昇傾向を呈している。それに対し、情報通信関連サービス部門及び映像・音声・文字情報製作部門による投入係数が低下し続けていると見受けられる(図表 2-27)。

上記情報通信産業の実質投入係数の推移に関する観察結果をまとめると、以下の通りとなる。

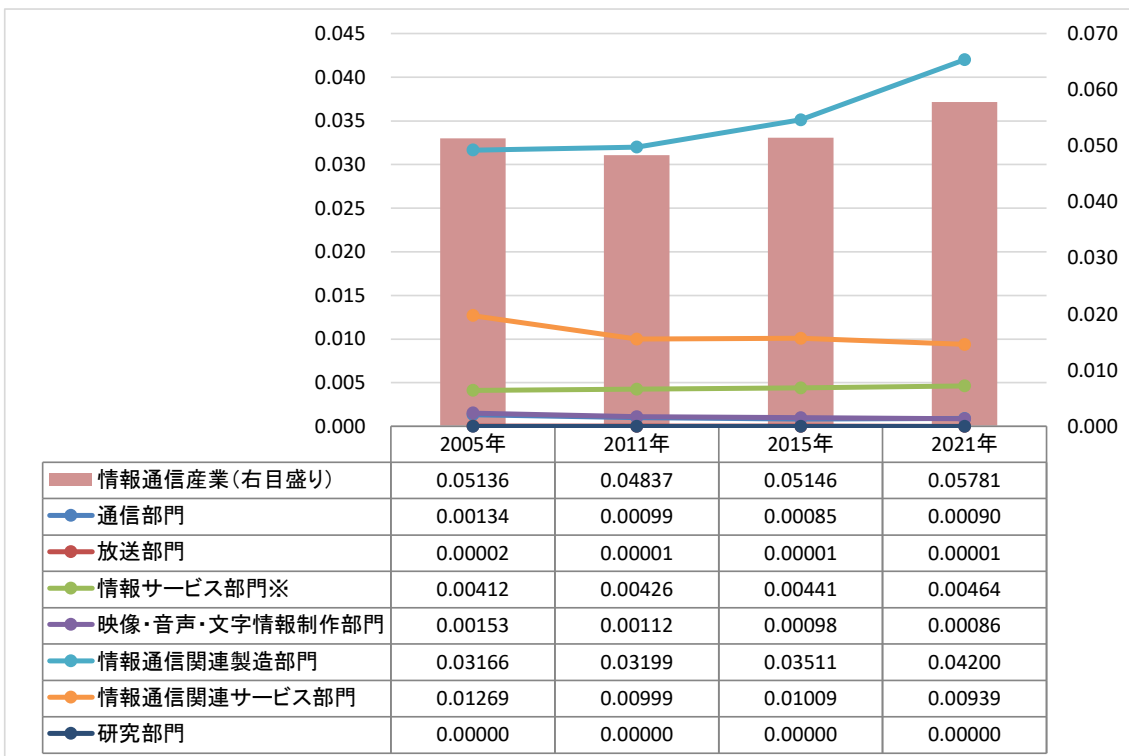
- ① 製造業や建設業では情報通信関連製造部門、それ以外の業種では情報サービス部門(インターネット附随サービス部門を含む)の牽引により、情報通信産業による投入係数が上昇傾向にあり、情報化が進展していることがデータによって示されている。
- ② 情報通信産業による投入が比較的高いのは情報通信、金融・保険、商業、公務、サービスなどである。その中で、特に情報通信及び商業における情報サービス部門による投入係数の上昇と金融・保険における情報通信関連サービス部門による投入係数の低下が顕著である。
- ③ 一方、わが国の重要産業の一つであるサービス業をみてみると、情報通信関連製造部門及び情報サービス部門による投入係数の上昇と情報通信関連サービス部門及び映像・音声・文字情報製作部門による投入係数の低下が対照的であり、全体的に、2011 年以降、概ねサービス業における ICT の進展が観察される。

図表 2-17 実質投入係数の推移(全産業計)

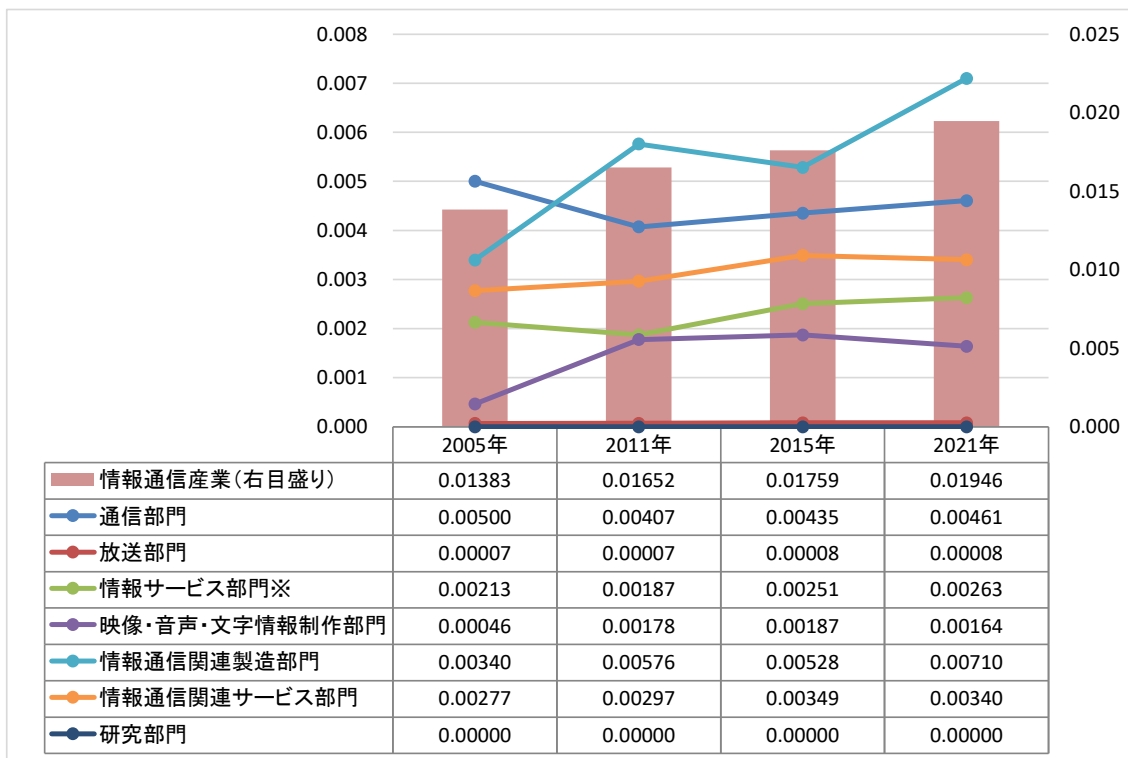


※インターネット付随サービス部門を含む。以下同様。

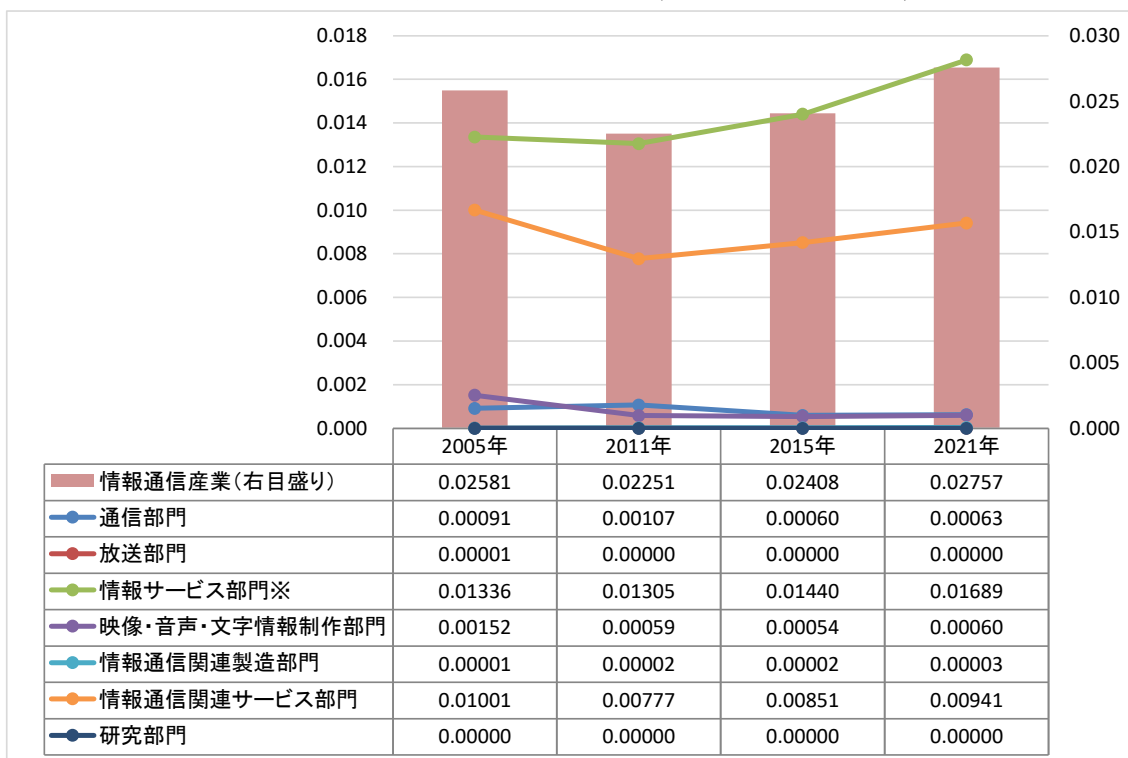
図表 2-18 実質投入係数の推移(製造業)



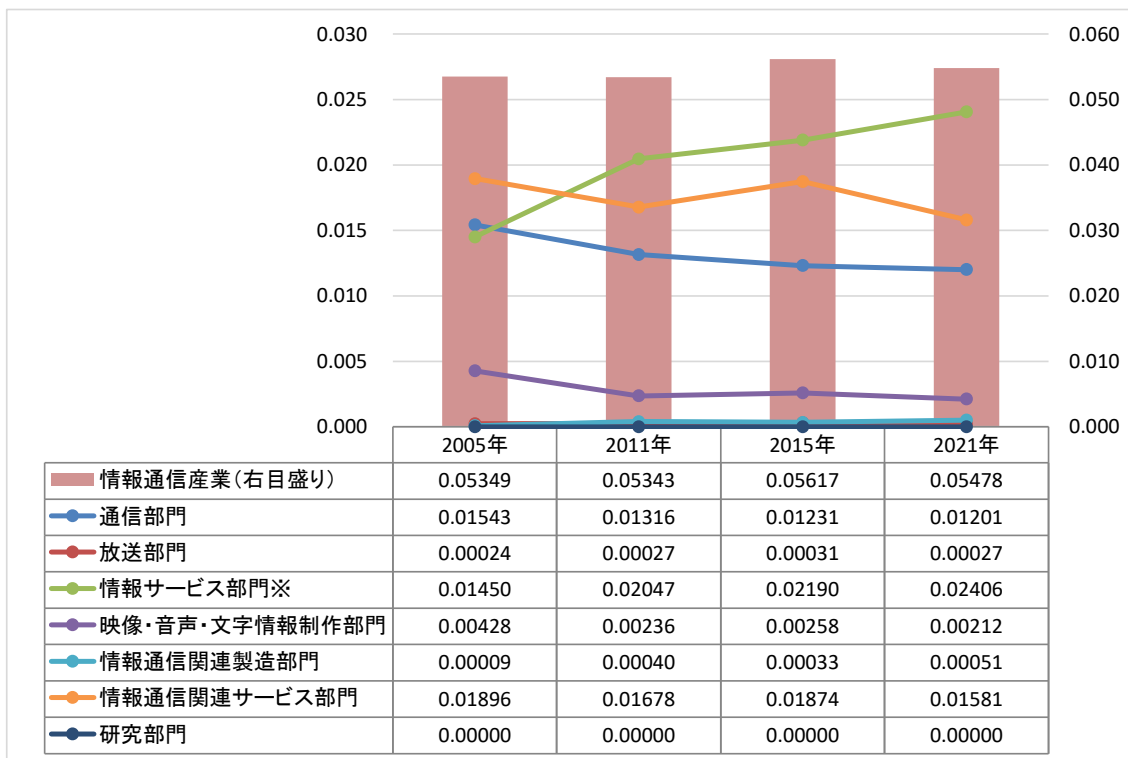
図表 2-19 実質投入係数の推移(建設)



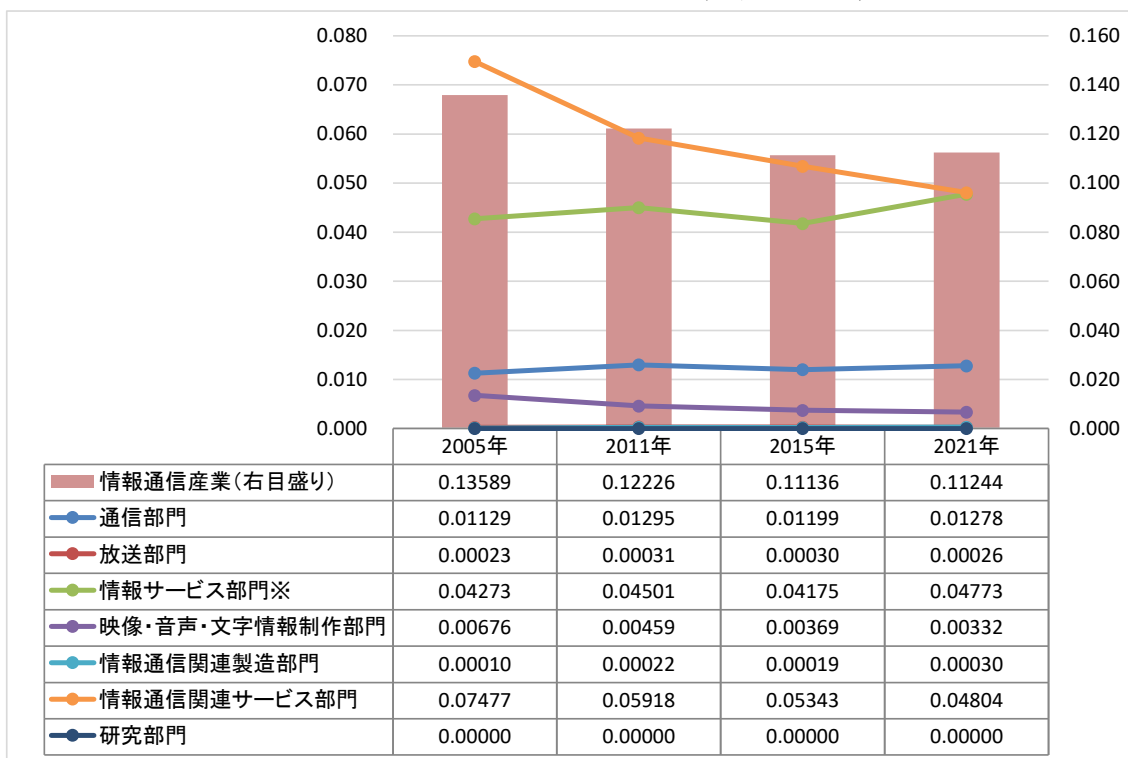
図表 2-20 実質投入係数の推移(電力・ガス・水道)



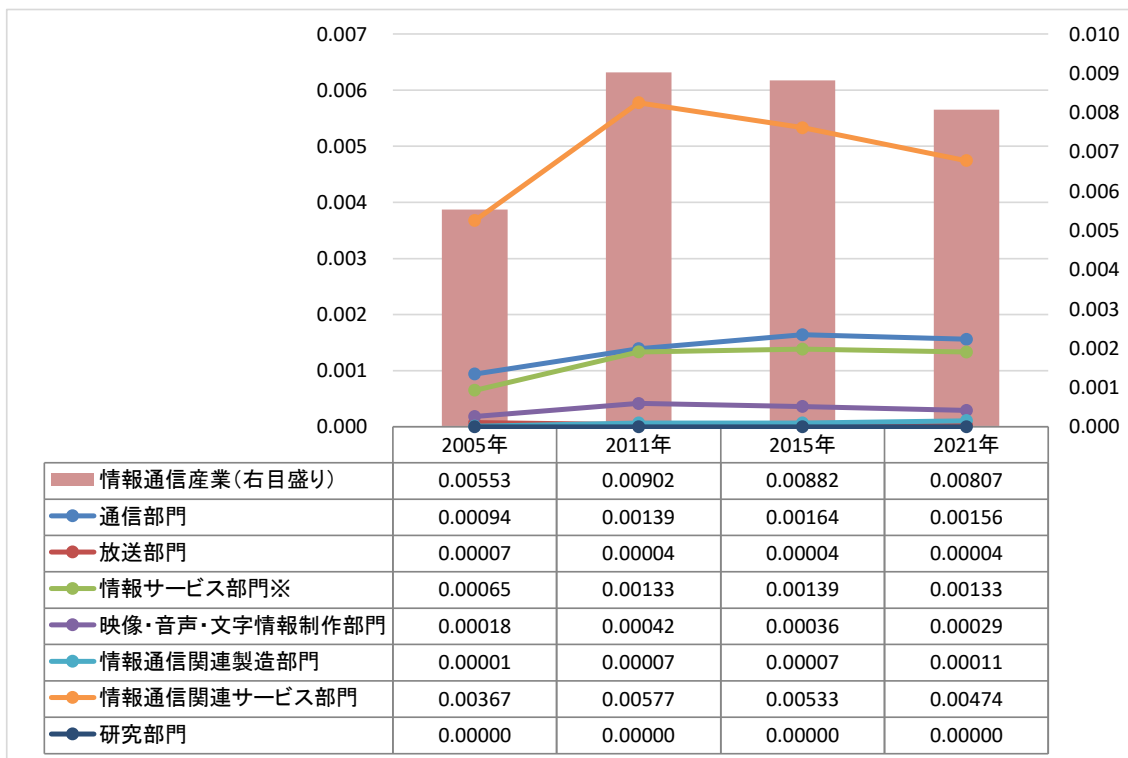
図表 2-21 実質投入係数の推移(商業)



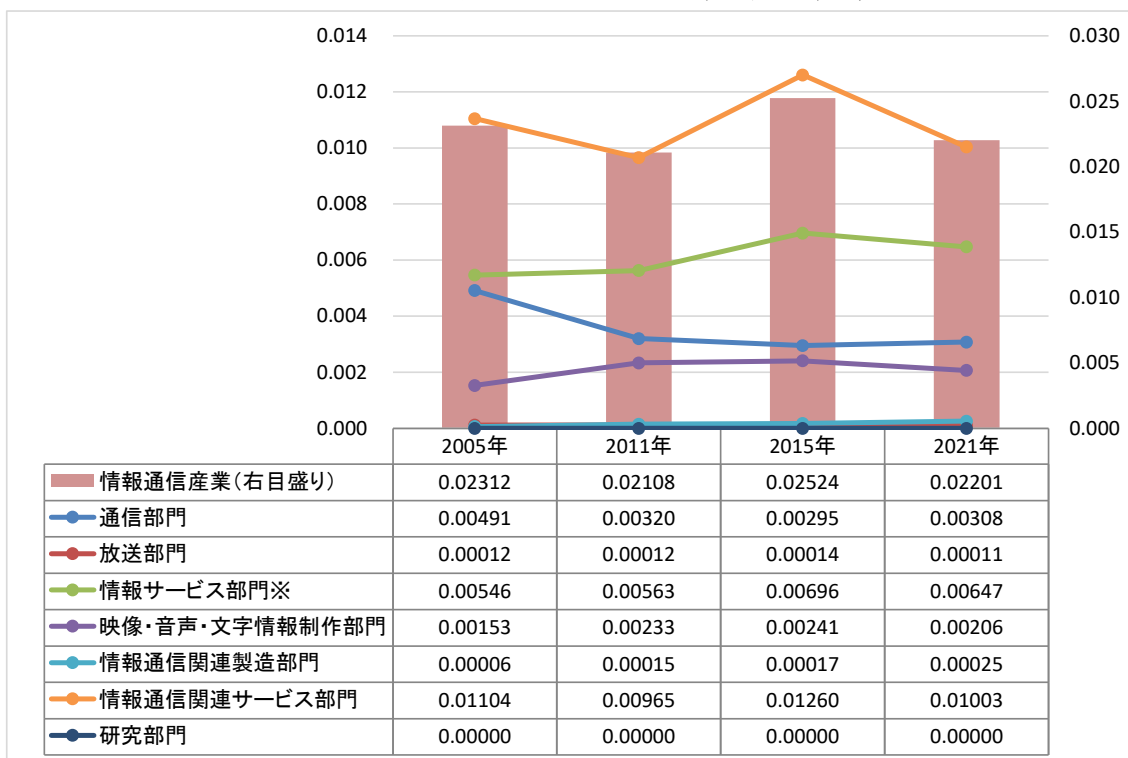
図表 2-22 実質投入係数の推移(金融・保険)



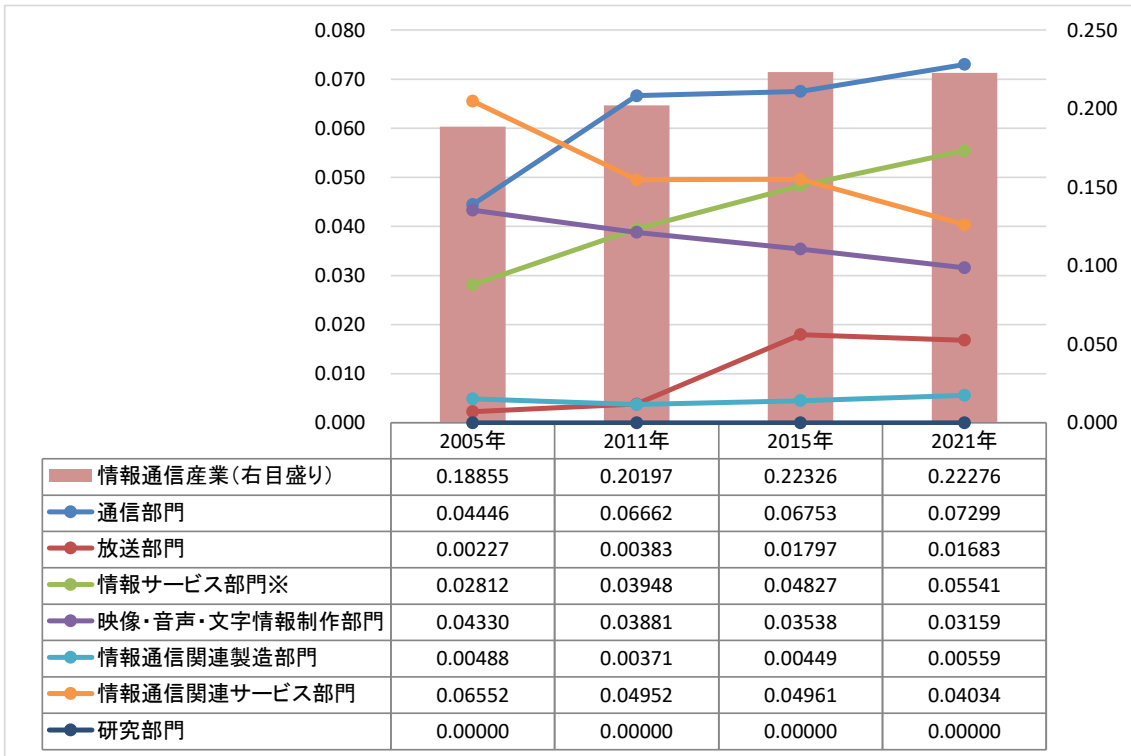
図表 2-23 実質投入係数の推移(不動産)



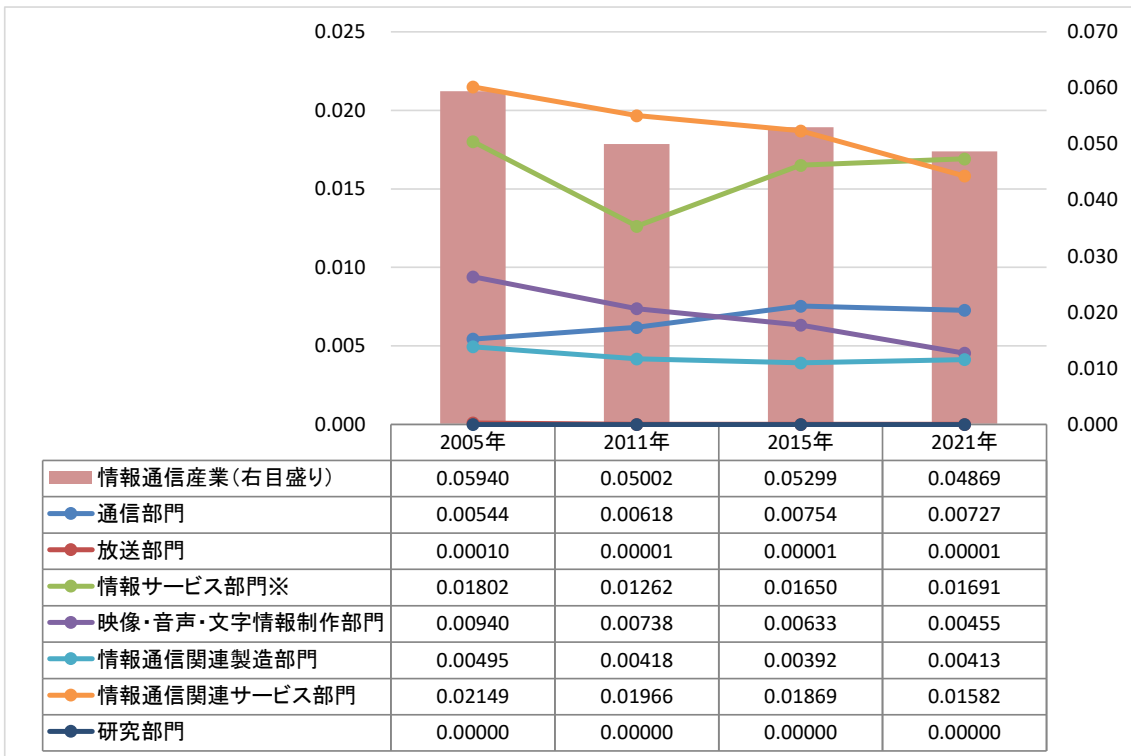
図表 2-24 実質投入係数の推移(運輸・郵便)



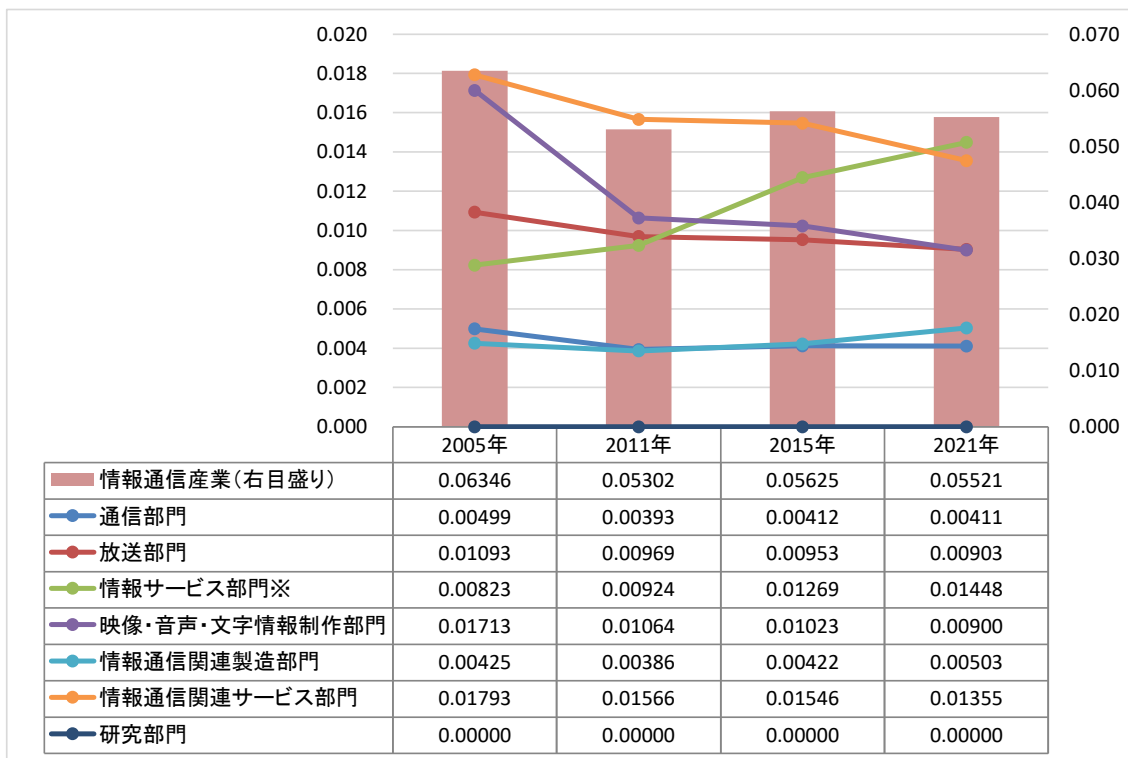
図表 2-25 実質投入係数の推移(情報通信)



図表 2-26 実質投入係数の推移(公務)



図表 2-27 実質投入係数の推移(サービス)



計数編

1. 10 部門表

- ① 取引額表(名目)
- ② 投入係数表(名目)
- ③ 取引額表(実質)
- ④ 投入係数表(実質)

1. 10 部門表

① 2021 年 名目情報通信産業連関表(10 部門取引額)

単位:百万円

	1 通信部門	2 放送部門	3 情報 サービス 部門	4 インターネット 附随 サービス部門	5 映像・音声・ 文字情報 制作部門	6 情報通信 関連 製造部門	7 情報通信 関連 サービス部門	8 情報通信 関連 建設部門	9 研究部門	10 一般産業部門	11 内生部門計	12 家計外 消費支出 (列)	13 家計 消費支出
1 通信部門	3,288,944	225,355	66,141	168,715	94,173	9,281	50,483	535	247,710	3,460,147	7,611,482	126,065	10,761,802
2 放送部門	1,044	202,338	356	740,886	9,139	178	2,034,176	11	765	208,024	3,196,917	8,187	1,396,179
3 情報サービス部門	524,087	30,956	519,145	404,353	166,311	147,173	108,599	1,104	617,049	8,221,803	10,740,581	3,329	1,411,668
4 インターネット附随サービス部門	350,753	54,824	236,149	818,841	46,321	25,609	391,106	3	23,735	1,608,658	3,555,998	43,079	1,605,090
5 映像・音声・文字情報制作部門	166,205	997,042	184,496	36,911	448,049	27,611	1,326,503	171	206,621	1,893,850	5,287,458	39,543	751,177
6 情報通信関連製造部門	5,749	14,531	162,210	2,561	123,604	7,076,288	21,036	16,858	75,076	6,521,002	14,018,915	45,825	4,163,796
7 情報通信関連サービス部門	581,707	128,719	544,282	313,617	753,288	184,688	466,843	455	385,068	10,671,570	14,030,237	56,857	235,399
8 情報通信関連建設部門	0	0	0	0	0	0	0	0	0	0	0	0	0
9 研究部門	0	0	0	0	0	0	0	0	0	0	0	0	0
10 一般産業部門	3,544,097	1,022,598	7,062,935	1,463,227	1,686,872	6,142,814	3,505,785	59,109	5,948,606	392,030,501	422,466,543	15,062,959	269,941,617
11 内生部門計	8,462,587	2,676,363	8,775,713	3,949,111	3,327,756	13,613,642	7,904,531	78,247	7,504,629	424,615,554	480,908,132	15,385,845	290,266,729
12 家計外消費支出	155,617	72,949	488,891	9,847	277,624	392,173	258,196	3,302	291,177	13,436,069	15,385,845		
13 雇用者所得	1,334,989	683,853	8,362,320	836,060	1,531,689	4,293,434	2,541,994	84,355	7,927,978	266,909,240	294,505,912		
14 営業余剰	3,534,139	650,705	1,429,261	86,886	412,851	-798,139	600,337	890	526,703	61,146,573	67,590,207		
15 資本減耗引当	4,145,355	331,325	1,851,576	167,548	396,060	3,650,203	2,302,760	7,157	2,854,455	126,170,330	141,876,769		
16 間接税	786,672	186,122	751,749	172,072	120,010	263,401	359,649	8,157	419,815	37,105,053	40,172,700		
17 (控除)経常補助金	-116	-21	-378	-3	-275	-141	-93	-824	-150,208	-3,403,987	-3,556,046		
18 DD調整項	0	0	0	0	0	0	0	0	0	0	0		
19 粗付加価値部門計	9,956,655	1,924,933	12,883,419	1,272,411	2,737,960	7,800,932	6,062,842	103,036	11,869,920	501,363,278	555,975,387		
20 国内生産額	18,419,242	4,601,296	21,659,132	5,221,522	6,065,716	21,414,574	13,967,373	181,283	19,374,549	925,978,832	1,036,883,519		

	14 対家計民間 非営利団体 消費支出	15 一般政府 消費支出	16 資本形成 (政府)	17 資本形成 (民間)	18 在庫純増	19 国内最終 需要計	20 国内需要 合計	21 輸 出 計	22 最終需要計	23 需要合計	24 (控 除) 輸入計	25 最終需要部門計	26 国内生産額
1 通信部門	0	0	0	0	0	10,887,868	18,499,350	64,461	10,952,329	18,563,811	-144,569	10,807,760	18,419,242
2 放送部門	0	0	0	0	0	1,404,366	4,601,283	13	1,404,379	4,601,296	0	1,404,379	4,601,296
3 情報サービス部門	0	0	1,347,725	9,819,305	7,713	12,589,741	23,330,322	1,609,840	14,199,581	24,940,162	-3,281,030	10,918,551	21,659,132
4 インターネット附随サービス部門	0	0	0	0	0	1,648,169	5,204,167	25,452	1,673,621	5,229,619	-8,097	1,665,524	5,221,522
5 映像・音声・文字情報制作部門	0	23,221	0	58,260	-24,389	847,812	6,135,270	366,396	1,214,208	6,501,666	-435,950	778,258	6,065,716
6 情報通信関連製造部門	0	0	1,168,977	5,791,295	129,525	11,299,418	25,318,333	8,653,214	19,952,632	33,971,547	-12,556,973	7,395,659	21,414,574
7 情報通信関連サービス部門	0	0	0	0	-5,583	286,673	14,316,910	661,452	948,125	14,978,362	-1,010,989	-62,864	13,967,373
8 情報通信関連建設部門	0	0	90,065	91,218	0	181,283	181,283	0	181,283	181,283	0	181,283	181,283
9 研究部門	347,618	826,559	3,873,256	15,428,258	0	20,475,691	20,475,691	667,163	21,142,854	21,142,854	-1,768,305	19,374,549	19,374,549
10 一般産業部門	8,990,138	116,237,094	25,641,859	80,102,932	340,122	516,316,723	938,783,266	79,174,828	595,491,551	1,017,958,094	-91,979,262	503,512,289	925,978,832
11 内生部門計	9,337,756	117,086,874	32,121,882	111,291,269	447,388	575,937,743	1,056,845,875	91,222,819	667,160,562	1,148,068,694	-111,185,175	555,975,387	1,036,883,519

② 2021年 名目情報通信産業連関表(10部門投入係数)

	1 通信部門	2 放送部門	3 情報 サービス 部門	4 インターネット 附随 サービス部門	5 映像・音声・ 文字情報 制作部門	6 情報通信 関連 製造部門	7 情報通信 関連 サービス部門	8 情報通信 関連 建設部門	9 研究部門	10 一般産業部門	11 内生部門計	12 家計外 消費支出 (列)	13 家計 消費支出
1 通信部門	0.17856	0.04898	0.00305	0.03231	0.01553	0.00043	0.00361	0.00295	0.01279	0.00374	0.00734	0.00819	0.03708
2 放送部門	0.00006	0.04397	0.00002	0.14189	0.00151	0.00001	0.14564	0.00006	0.00004	0.00022	0.00308	0.00053	0.00481
3 情報サービス部門	0.02845	0.00673	0.02397	0.07744	0.02742	0.00687	0.00778	0.00609	0.03185	0.00888	0.01036	0.00022	0.00486
4 インターネット附随サービス部門	0.01904	0.01191	0.01090	0.15682	0.00764	0.00120	0.02800	0.00002	0.00123	0.00174	0.00343	0.00280	0.00553
5 映像・音声・文字情報制作部門	0.00902	0.21669	0.00852	0.00707	0.07387	0.00129	0.09497	0.00094	0.01066	0.00205	0.00510	0.00257	0.00259
6 情報通信関連製造部門	0.00031	0.00316	0.00749	0.00049	0.02038	0.33044	0.00151	0.09299	0.00387	0.00704	0.01352	0.00298	0.01434
7 情報通信関連サービス部門	0.03158	0.02797	0.02513	0.06006	0.12419	0.00862	0.03342	0.00251	0.01987	0.01152	0.01353	0.00370	0.00081
8 情報通信関連建設部門	0.00000	0.00000	0.00000	0.00000	0.00000	0.00000	0.00000	0.00000	0.00000	0.00000	0.00000	0.00000	0.00000
9 研究部門	0.00000	0.00000	0.00000	0.00000	0.00000	0.00000	0.00000	0.00000	0.00000	0.00000	0.00000	0.00000	0.00000
10 一般産業部門	0.19241	0.22224	0.32609	0.28023	0.27810	0.28685	0.25100	0.32606	0.30703	0.42337	0.40744	0.97901	0.92998
11 内生部門計	0.45944	0.58165	0.40517	0.75631	0.54862	0.63572	0.56593	0.43163	0.38734	0.45856	0.46380	1.00000	1.00000
12 家計外消費支出	0.00845	0.01585	0.02257	0.00189	0.04577	0.01831	0.01849	0.01821	0.01503	0.01451	0.01484		
13 雇用者所得	0.07248	0.14862	0.38609	0.16012	0.25252	0.20049	0.18200	0.46532	0.40920	0.28825	0.28403		
14 営業余剰	0.19187	0.14142	0.06599	0.01664	0.06806	-0.03727	0.04298	0.00491	0.02719	0.06603	0.06519		
15 資本減耗引当	0.22506	0.07201	0.08549	0.03209	0.06529	0.17045	0.16487	0.03948	0.14733	0.13626	0.13683		
16 間接税	0.04271	0.04045	0.03471	0.03295	0.01979	0.01230	0.02575	0.04500	0.02167	0.04007	0.03874		
17 (控除)経常補助金	-0.00001	0.00000	-0.00002	1.00000	-0.00005	-0.00001	-0.00001	-0.00455	-0.00775	-0.00368	-0.00343		
18 DD調整項	0.00000	0.00000	0.00000	0.00000	0.00000	0.00000	0.00000	0.00000	0.00000	0.00000	0.00000		
19 粗付加価値部門計	0.54056	0.41835	0.59483	0.24369	0.45138	0.36428	0.43407	0.56837	0.61266	0.54144	0.53620		
20 国内生産額	1.00000	1.00000	1.00000	1.00000	1.00000	1.00000	1.00000	1.00000	1.00000	1.00000	1.00000		

	14 対家計民間 非営利団体 消費支出	15 一般政府 消費支出	16 資本形成 (政府)	17 資本形成 (民間)	18 在庫純増	19 国内最終 需要計	20 国内需要 合計	21 輸 出 計	22 最終需要計	23 需要合計	24 (控 除) 輸入計	25 最終需要部門計	26 国内生産額
1 通信部門	0.00000	0.00000	0.00000	0.00000	0.00000	0.01890	0.01750	0.00071	0.01642	0.01617	0.00130	0.01944	0.01776
2 放送部門	0.00000	0.00000	0.00000	0.00000	0.00000	0.00244	0.00435	0.00000	0.00211	0.00401	0.00000	0.00253	0.00444
3 情報サービス部門	0.00000	0.00000	0.04196	0.08823	0.01724	0.02186	0.02208	0.01765	0.02128	0.02172	0.02951	0.01964	0.02089
4 インターネット附随サービス部門	0.00000	0.00000	0.00000	0.00000	0.00000	0.00286	0.00492	0.00028	0.00251	0.00456	0.00007	0.00300	0.00504
5 映像・音声・文字情報制作部門	0.00000	0.00020	0.00000	0.00052	-0.05452	0.00147	0.00581	0.00402	0.00182	0.00566	0.00392	0.00140	0.00585
6 情報通信関連製造部門	0.00000	0.00000	0.03639	0.05204	0.28951	0.01962	0.02396	0.09486	0.02991	0.02959	0.11294	0.01330	0.02065
7 情報通信関連サービス部門	0.00000	0.00000	0.00000	0.00000	-0.01248	0.00050	0.01355	0.00725	0.00142	0.01305	0.00909	-0.00011	0.01347
8 情報通信関連建設部門	0.00000	0.00000	0.00280	0.00082	0.00000	0.00031	0.00017	0.00000	0.00027	0.00016	0.00000	0.00033	0.00017
9 研究部門	0.03723	0.00706	0.12058	0.13863	0.00000	0.03555	0.01937	0.00731	0.03169	0.01842	0.01590	0.03485	0.01869
10 一般産業部門	0.96277	0.99274	0.79827	0.71976	0.76024	0.89648	0.88829	0.86793	0.89258	0.88667	0.82726	0.90564	0.89304
11 内生部門計	1.00000	1.00000	1.00000	1.00000	1.00000	1.00000	1.00000	1.00000	1.00000	1.00000	1.00000	1.00000	1.00000

③ 2021年 実質情報通信産業連関表(10部門取引額)

単位:百万円

	1 通信部門	2 放送部門	3 情報 サービス 部門	4 インターネット 附随 サービス部門	5 映像・音声・ 文字情報 制作部門	6 情報通信 関連 製造部門	7 情報通信 関連 サービス部門	8 情報通信 関連 建設部門	9 研究部門	10 一般産業部門	11 内生部門計	12 家計外 消費支出 (列)	13 家計 消費支出
1 通信部門	3,459,990	235,532	70,194	179,113	98,913	9,784	53,355	574	258,152	3,647,745	8,013,353	134,546	11,461,134
2 放送部門	1,031	201,248	366	720,707	9,216	183	2,027,547	12	786	205,746	3,166,842	8,124	1,380,832
3 情報サービス部門	511,937	30,233	495,675	394,286	162,174	142,055	105,422	1,079	599,790	8,004,439	10,447,089	3,144	1,310,557
4 インターネット附随サービス部門	343,426	53,679	231,216	801,737	45,354	25,074	382,936	3	23,239	1,575,057	3,481,722	42,179	1,571,563
5 映像・音声・文字情報制作部門	158,473	953,943	174,226	35,055	428,107	25,523	1,248,912	157	188,665	1,750,974	4,964,036	36,304	696,650
6 情報通信関連製造部門	5,809	14,304	164,681	2,595	122,441	7,109,282	25,563	15,614	76,367	6,690,749	14,227,405	58,820	6,976,527
7 情報通信関連サービス部門	564,507	124,318	529,113	308,377	708,546	176,769	437,451	450	367,370	10,312,140	13,529,041	54,928	228,906
8 情報通信関連建設部門	0	0	0	0	0	0	0	0	0	0	0	0	0
9 研究部門	0	0	0	0	0	0	0	0	0	0	0	0	0
10 一般産業部門	3,361,846	962,689	6,620,734	1,404,980	1,583,221	5,744,638	3,303,317	54,008	5,586,500	364,762,190	393,384,123	14,363,911	263,227,012
11 内生部門計	8,407,019	2,575,946	8,286,203	3,846,852	3,157,972	13,233,307	7,584,503	71,898	7,100,869	396,949,041	451,213,611	14,701,957	286,853,182
12 家計外消費支出	155,617	72,949	488,891	9,847	277,624	392,173	258,196	3,302	291,177	13,436,069	15,385,845		
13 雇用者所得	1,334,989	683,853	8,362,320	836,060	1,531,689	4,293,434	2,541,994	84,355	7,927,978	266,909,240	294,505,912		
14 営業余剰	3,534,139	650,705	1,429,261	86,886	412,851	-798,139	600,337	890	526,703	61,146,573	67,590,207		
15 資本減耗引当	4,145,355	331,325	1,851,576	167,548	396,060	3,650,203	2,302,760	7,157	2,854,455	126,170,330	141,876,769		
16 間接税	786,672	186,122	751,749	172,072	120,010	263,401	359,649	8,157	419,815	37,105,053	40,172,700		
17 (控除)経常補助金	-116	-21	-378	-3	-275	-141	-93	-824	-150,208	-3,403,987	-3,556,046		
18 DD調整項	1,162,306	54,933	-651,512	-6,807	-209,698	1,125,743	-158,540	-11,174	5,262	-17,838,899	-16,528,387		
19 粗付加価値部門計	11,118,961	1,979,865	12,231,907	1,265,604	2,528,263	8,926,675	5,904,302	91,862	11,875,183	483,524,379	539,447,000		
20 国内生産額	19,525,980	4,555,811	20,518,110	5,112,456	5,686,235	22,159,982	13,488,805	163,760	18,976,052	880,473,420	990,660,611		

	14 対家計民間 非営利団体 消費支出	15 一般政府 消費支出	16 資本形成 (政府)	17 資本形成 (民間)	18 在庫純増	19 国内最終 需要計	20 国内需要 合計	21 輸出計	22 最終需要計	23 需要合計	24 (控除) 輸入計	25 最終需要部門計	26 国内生産額
1 通信部門	0	0	0	0	0	11,595,680	19,609,033	66,702	11,662,382	19,675,735	-149,755	11,512,627	19,525,980
2 放送部門	0	0	0	0	0	1,388,956	4,555,798	13	1,388,969	4,555,811	0	1,388,969	4,555,811
3 情報サービス部門	0	0	1,251,176	9,115,864	7,160	11,687,902	22,134,991	1,558,841	13,246,743	23,693,832	-3,175,722	10,071,021	20,518,110
4 インターネット附随サービス部門	0	0	0	0	0	1,613,742	5,095,464	24,920	1,638,662	5,120,384	-7,928	1,630,734	5,112,456
5 映像・音声・文字情報制作部門	0	21,081	0	55,756	-22,010	787,780	5,751,816	349,883	1,137,663	6,101,699	-415,464	722,199	5,686,235
6 情報通信関連製造部門	0	0	1,308,905	6,605,589	135,269	15,085,110	29,312,515	10,065,237	25,150,347	39,377,752	-17,217,770	7,932,577	22,159,982
7 情報通信関連サービス部門	0	0	0	0	-5,208	278,627	13,807,668	652,925	931,552	14,460,593	-971,788	-40,236	13,488,805
8 情報通信関連建設部門	0	0	81,359	82,401	0	163,760	163,760	0	163,760	163,760	0	163,760	163,760
9 研究部門	340,468	809,558	3,793,591	15,110,928	0	20,054,545	20,054,545	653,441	20,707,986	20,707,986	-1,731,934	18,976,052	18,976,052
10 一般産業部門	8,887,763	111,520,630	23,317,335	74,641,293	401,354	496,359,299	889,743,422	77,415,531	573,774,830	967,158,953	-86,685,533	487,089,297	880,473,420
11 内生部門計	9,228,231	112,351,269	29,752,367	105,611,830	516,566	559,015,401	1,010,229,012	90,787,493	649,802,894	1,101,016,505	-110,355,894	539,447,000	990,660,611

④ 2021年 実質情報通信産業連関表(10部門投入係数)

	1 通信部門	2 放送部門	3 情報 サービス 部門	4 インターネット 附随 サービス部門	5 映像・音声・ 文字情報 制作部門	6 情報通信 関連 製造部門	7 情報通信 関連 サービス部門	8 情報通信 関連 建設部門	9 研究部門	10 一般産業部門	11 内生部門計	12 家計外 消費支出 (列)	13 家計 消費支出
1 通信部門	0.17720	0.05170	0.00342	0.03503	0.01740	0.00044	0.00396	0.00351	0.01360	0.00414	0.00809	0.00915	0.03995
2 放送部門	0.00005	0.04417	0.00002	0.14097	0.00162	0.00001	0.15031	0.00007	0.00004	0.00023	0.00320	0.00055	0.00481
3 情報サービス部門	0.02622	0.00664	0.02416	0.07712	0.02852	0.00641	0.00782	0.00659	0.03161	0.00909	0.01055	0.00021	0.00457
4 インターネット附随サービス部門	0.01759	0.01178	0.01127	0.15682	0.00798	0.00113	0.02839	0.00002	0.00122	0.00179	0.00351	0.00287	0.00548
5 映像・音声・文字情報制作部門	0.00812	0.20939	0.00849	0.00686	0.07529	0.00115	0.09259	0.00096	0.00994	0.00199	0.00501	0.00247	0.00243
6 情報通信関連製造部門	0.00030	0.00314	0.00803	0.00051	0.02153	0.32082	0.00190	0.09535	0.00402	0.00760	0.01436	0.00400	0.02432
7 情報通信関連サービス部門	0.02891	0.02729	0.02579	0.06032	0.12461	0.00798	0.03243	0.00275	0.01936	0.01171	0.01366	0.00374	0.00080
8 情報通信関連建設部門	0.00000	0.00000	0.00000	0.00000	0.00000	0.00000	0.00000	0.00000	0.00000	0.00000	0.00000	0.00000	0.00000
9 研究部門	0.00000	0.00000	0.00000	0.00000	0.00000	0.00000	0.00000	0.00000	0.00000	0.00000	0.00000	0.00000	0.00000
10 一般産業部門	0.17217	0.21131	0.32268	0.27482	0.27843	0.25923	0.24489	0.32980	0.29440	0.41428	0.39709	0.97701	0.91764
11 内生部門計	0.43056	0.56542	0.40385	0.75245	0.55537	0.59717	0.56228	0.43904	0.37420	0.45084	0.45547	1.00000	1.00000
12 家計外消費支出	0.00797	0.01601	0.02383	0.00193	0.04882	0.01770	0.01914	0.02016	0.01534	0.01526	0.01553		
13 雇用者所得	0.06837	0.15011	0.40756	0.16353	0.26937	0.19375	0.18845	0.51511	0.41779	0.30314	0.29728		
14 営業余剰	0.18100	0.14283	0.06966	0.01699	0.07261	-0.03602	0.04451	0.00544	0.02776	0.06945	0.06823		
15 資本減耗引当	0.21230	0.07273	0.09024	0.03277	0.06965	0.16472	0.17072	0.04370	0.15042	0.14330	0.14321		
16 間接税	0.04029	0.04085	0.03664	0.03366	0.02111	0.01189	0.02666	0.04981	0.02212	0.04214	0.04055		
17 (控除)経常補助金	-0.00001	0.00000	-0.00002	1.00000	-0.00005	-0.00001	-0.00001	-0.00503	-0.00792	-0.00387	-0.00359		
18 DD調整項	0.05953	0.01206	-0.03175	-0.00133	-0.03688	0.05080	-0.01175	-0.06824	0.00028	-0.02026	-0.01668		
19 粗付加価値部門計	0.56944	0.43458	0.59615	0.24755	0.44463	0.40283	0.43772	0.56096	0.62580	0.54916	0.54453		
20 国内生産額	1.00000	1.00000	1.00000	1.00000	1.00000	1.00000	1.00000	1.00000	1.00000	1.00000	1.00000		

	14 対家計民間 非営利団体 消費支出	15 一般政府 消費支出	16 資本形成 (政府)	17 資本形成 (民間)	18 在庫純増	19 国内最終 需要計	20 国内需要 合計	21 輸 出 計	22 最終需要計	23 需要合計	24 (控 除) 輸入計	25 最終需要部門計	26 国内生産額
1 通信部門	0.00000	0.00000	0.00000	0.00000	0.00000	0.02074	0.01941	0.00073	0.01795	0.01787	0.00136	0.02134	0.01971
2 放送部門	0.00000	0.00000	0.00000	0.00000	0.00000	0.00248	0.00451	0.00000	0.00214	0.00414	0.00000	0.00257	0.00460
3 情報サービス部門	0.00000	0.00000	0.04205	0.08631	0.01386	0.02091	0.02191	0.01717	0.02039	0.02152	0.02878	0.01867	0.02071
4 インターネット附随サービス部門	0.00000	0.00000	0.00000	0.00000	0.00000	0.00289	0.00504	0.00027	0.00252	0.00465	0.00007	0.00302	0.00516
5 映像・音声・文字情報制作部門	0.00000	0.00019	0.00000	0.00053	-0.04261	0.00141	0.00569	0.00385	0.00175	0.00554	0.00376	0.00134	0.00574
6 情報通信関連製造部門	0.00000	0.00000	0.04399	0.06255	0.26186	0.02699	0.02902	0.11087	0.03870	0.03576	0.15602	0.01471	0.02237
7 情報通信関連サービス部門	0.00000	0.00000	0.00000	0.00000	-0.01008	0.00050	0.01367	0.00719	0.00143	0.01313	0.00881	-0.00007	0.01362
8 情報通信関連建設部門	0.00000	0.00000	0.00273	0.00078	0.00000	0.00029	0.00016	0.00000	0.00025	0.00015	0.00000	0.00030	0.00017
9 研究部門	0.03689	0.00721	0.12751	0.14308	0.00000	0.03587	0.01985	0.00720	0.03187	0.01881	0.01569	0.03518	0.01915
10 一般産業部門	0.96311	0.99261	0.78371	0.70675	0.77697	0.88792	0.88073	0.85271	0.88300	0.87842	0.78551	0.90294	0.88877
11 内生部門計	1.00000	1.00000	1.00000	1.00000	1.00000	1.00000	1.00000	1.00000	1.00000	1.00000	1.00000	1.00000	1.00000

2. 77 部門表

- ① 取引額表(名目)
- ② 投入係数表(名目)
- ③ 逆行列係数表(名目)
- ④ 最終需要項目別生産誘発額(名目)
- ⑤ 最終需要項目別生産誘発係数(名目)
- ⑥ 最終需要項目別生産誘発依存度(名目)
- ⑦ 最終需要項目別輸入誘発係数(名目)
- ⑧ 最終需要項目別付加価値誘発係数(名目)
- ⑨ 取引額表(実質)
- ⑩ 投入係数表(実質)
- ⑪ 逆行列係数表(実質)
- ⑫ 最終需要項目別生産誘発額(実質)
- ⑬ 最終需要項目別生産誘発係数(実質)
- ⑭ 最終需要項目別生産誘発依存度(実質)
- ⑮ 最終需要項目別輸入誘発係数(実質)
- ⑯ 最終需要項目別付加価値誘発係数(実質)

2. 77 部門表

① 2021 年 情報通信産業連関表(生産者価格取引額表 名目)

	単位:百万円									
	1	2	3	4	5	6	7	8	9	10
	固定電気通 信	移動電気通 信	電気通信に 附帯する サービス	公共放送	民間テレビ ジョン放送・ 多重放送	民間ラジオ放 送	民間衛星放 送	有線テレビ ジョン放送	有線ラジオ放 送	ソフトウェア 業
1 固定電気通信	663,492	945,340	102,633	13,530	41,537	2,450	16,344	35,286	59,570	12,127
2 移動電気通信	104,496	1,045,945	52,272	9,966	26,837	1,588	0	6,799	11,450	23,232
3 電気通信に附帯するサービス	122,734	252,032	0	0	0	0	0	0	0	0
4 公共放送	123	89	66	0	72	4	14	10	16	171
5 民間テレビジョン放送・多重放送	0	0	0	0	110,310	0	0	19,178	32,286	0
6 民間ラジオ放送	0	0	0	0	0	6,572	0	1,171	1,973	0
7 民間衛星放送	0	0	0	7	11,109	0	459	0	0	0
8 有線テレビジョン放送	0	0	0	0	1	0	0	7,945	0	0
9 有線ラジオ放送	747	18	0	0	29	2	0	0	11,179	0
10 ソフトウェア業	10,871	17	570	294	294	18	23	15	25	118,002
11 情報処理サービス	320,797	110,378	8,202	986	18,287	1,080	1,273	1,528	2,572	58,743
12 情報提供サービス	52,738	19,054	1,460	176	3,236	192	226	272	458	10,339
13 インターネット附随サービス	234,992	112,861	2,900	3,907	29,155	1,708	385	7,327	12,342	63,175
14 新聞	3,883	644	5,547	713	109	7	4	287	483	22,404
15 出版	1,228	973	3,028	3,073	512	31	22	39	66	9,768
16 ニュース供給	3,467	5,699	0	1,911	37,891	1,387	3,417	809	221	3,605
17 映像・音声・文字情報制作業(除、ニュース供給業)	43,765	97,972	0	87,306	615,399	36,620	75,310	48,639	82,786	84,665
18 パーソナルコンピュータ	0	0	0	0	0	0	0	0	0	0
19 電子計算機本体(除パソコン)	0	0	0	0	-11	-1	14	0	0	0
20 電子計算機附属装置	244	436	278	0	163	10	16	99	166	0
21 有線電気通信機器	0	0	0	0	0	0	0	0	0	352
22 携帯電話機	70	0	0	5	58	3	8	27	46	4,284
23 無線電気通信機器(除携帯電話機)	0	0	0	0	0	0	0	0	0	360
24 その他の電気通信機器	0	0	0	0	0	0	0	0	0	158
25 半導体素子	0	0	0	0	0	0	0	0	0	0
26 集積回路	0	0	0	0	0	0	0	0	0	0
27 液晶パネル	0	0	0	0	0	0	0	0	0	0
28 フラットパネル・電子管	0	0	0	0	0	0	0	0	0	0
29 その他の電子部品	1,111	2,476	1,015	3,039	7,426	440	115	878	1,477	1,058
30 ラジオ・テレビ受信機	0	0	0	0	0	0	0	0	0	0
31 ビデオ機器・デジタルカメラ	0	0	0	0	0	0	0	0	0	0
32 通信ケーブル・光ファイバケーブル	0	0	0	0	0	0	0	0	0	0
33 事務用機械	0	0	0	0	63	4	0	10	17	0
34 電気音響機器	0	0	0	39	22	1	6	145	244	0
35 情報記録物	117	5	0	0	0	0	0	0	0	24,824
36 電子計算機・同関連機器賃貸業	25,522	77,029	2,673	4,270	6,700	397	0	1,583	2,666	60,230
37 事務用機械器具(除電算機等)賃貸業	3,595	5,571	184	247	600	36	8	457	770	812
38 通信機械器具賃貸業	3,971	5,734	930	597	662	39	527	1,055	1,782	7,617
39 広告	66,858	278,341	7,410	1,689	36,781	2,191	32,332	8,616	14,504	185,483
40 印刷・製版・製本	70,159	31,970	1,760	2,208	593	35	5,333	760	1,280	48,475
41 映画館・劇場・興行場	0	0	0	0	0	0	0	0	0	0
42 電気通信施設建設	0	0	0	0	0	0	0	0	0	0
43 研究	0	0	0	0	0	0	0	0	0	0
44 農林水産業	0	0	0	0	0	0	0	0	0	0
45 鉱業	0	0	0	0	2	0	0	0	0	0
46 飲食料品	0	0	0	0	0	0	0	0	0	0
47 繊維製品	5,785	807	413	517	2,220	133	3	104	176	16,693
48 パルプ・紙・木製品	32,758	21,554	1,297	1,285	2,043	122	176	567	955	150,129

2021年 情報通信産業連関表(生産者価格取引額表 名目)

	単位:百万円									
	1	2	3	4	5	6	7	8	9	10
	固定電気通 信	移動電気通 信	電気通信に 附帯する サービス	公共放送	民間テレビ ジョン放送・ 多重放送	民間ラジオ放 送	民間衛星放 送	有線テレビ ジョン放送	有線ラジオ放 送	ソフトウェア 業
49 化学製品	8	4	0	508	1,219	71	101	107	181	9,007
50 石油・石炭製品	15,744	31,669	3,389	1,949	7,291	436	970	1,184	1,994	63,523
51 プラスチック・ゴム	3,692	559	22	1,379	1,695	101	109	82	138	99,565
52 窯業・土石製品	0	0	0	0	0	0	0	0	0	0
53 鉄鋼	0	0	0	0	0	0	0	0	0	0
54 非鉄金属	0	0	0	0	0	0	0	0	0	0
55 金属製品	3,090	6,392	232	53	100	6	0	35	59	2,187
56 はん用機械	0	0	0	0	0	0	0	18	30	0
57 生産用機械	67	0	0	0	0	0	0	0	0	0
58 業務用機械	92	157	0	0	0	0	0	0	0	0
59 電気機械	4	8	36	672	914	55	166	158	267	385
60 輸送機械	3	7	0	0	2	0	1	0	0	22
61 その他の製造工業製品	20,204	45,997	5,166	2,522	4,836	288	967	378	637	24,174
62 建設	42,680	28,014	1,161	2,146	1,197	71	180	19,970	33,731	8,190
63 電力・ガス・熱供給	113,903	61,431	3,478	6,445	8,283	492	1,149	4,150	6,987	33,771
64 水道	12,146	63,774	583	418	764	45	9	530	891	5,087
65 廃棄物処理	33,657	122,755	31	24,539	8,071	478	1,218	97	164	1,876
66 商業	42,588	42,182	8,939	5,860	10,052	599	1,940	1,432	2,411	188,525
67 金融・保険	29,776	112,975	5,410	3,877	9,849	585	1,618	5,238	8,814	51,631
68 不動産	90,830	64,842	12,854	3,114	18,256	1,084	4,814	6,258	10,535	530,172
69 運輸・郵便	158,249	135,513	13,594	27,198	21,895	1,305	3,607	5,431	9,148	121,217
70 公務	0	0	0	0	0	0	0	0	0	0
71 教育	49,430	35,888	419	818	514	31	276	805	1,357	48,268
72 医療・福祉	9,284	12,568	1,038	722	530	32	86	306	515	36
73 他に分類されない会員制団体	6,015	11,407	467	4,130	6,054	355	430	212	356	10,997
74 対事業所サービス	1,155,617	648,006	100,476	127,679	139,299	8,036	66,244	64,141	108,040	2,552,600
75 対個人サービス	4,107	8,681	287	33,677	62,948	4,831	586	1,707	2,874	8,861
76 事務用品	12,869	31,091	2,435	3,642	3,070	183	588	1,218	2,051	8,660
77 分類不明	22,226	15,885	15,380	5,810	31,340	1,855	2,517	2,166	3,647	10,353
78 内生部門計	3,599,803	4,494,751	368,032	392,921	1,290,279	76,006	223,588	259,231	434,338	4,685,815
79 家計外消費支出(行)	76,262	72,719	6,635	23,387	28,070	1,619	1,660	6,854	11,359	307,353
80 雇用者所得	653,850	432,577	248,561	161,827	298,260	16,842	23,825	68,943	114,157	6,070,652
81 営業余剰	1,613,858	1,823,567	96,715	90,475	157,542	9,106	90,248	114,485	188,849	1,270,243
82 資本減耗引当	1,574,361	2,525,136	45,858	68,327	74,153	4,250	7,538	66,760	110,297	636,861
83 間接税(関税・輸入品商品税を除く。)	421,814	346,230	18,628	31,905	83,819	4,774	4,216	23,115	38,293	397,971
84 (控除)経常補助金	-18	-98	0	-3	-6	-0	-8	-1	-2	-242
85 ダブルインフレーション調整項	0	0	0	0	0	0	0	0	0	0
86 粗付加価値部門計	4,340,127	5,200,132	416,397	375,917	641,837	36,591	127,479	280,157	462,952	8,682,838
87 国内生産額	7,939,930	9,694,883	784,429	768,838	1,932,116	112,597	351,067	539,388	897,290	13,368,653

2021年 情報通信産業連関表(生産者価格取引額表 名目)

	単位:百万円									
	11	12	13	14	15	16	17	18	19	20
	情報処理 サービス	情報提供 サービス	インターネッ ト附属サービ ス	新聞	出版	ニュース供給	映像・音声・ 文字情報制 作業(除、 ニュース供給 業)	パーソナルコ ンピュータ	電子計算機 本体(除パソ コン)	電子計算機 附属装置
1 固定電気通信	14,674	2,692	74,107	12,834	674	3,383	44,468	68	19	205
2 移動電気通信	11,335	2,080	94,608	3,725	607	1,213	27,271	96	23	165
3 電気通信に付帯するサービス	0	0	0	0	0	0	0	0	0	0
4 公共放送	156	29	31	33	20	0	2,283	59	2	1
5 民間テレビジョン放送・多重放送	0	0	0	0	0	0	6,400	0	0	0
6 民間ラジオ放送	0	0	0	0	0	0	402	0	0	0
7 民間衛星放送	0	0	0	0	0	0	0	0	0	0
8 有線テレビジョン放送	0	0	39	0	0	0	0	0	0	0
9 有線ラジオ放送	0	0	740,816	0	0	0	1	0	0	0
10 ソフトウェア業	104,449	18,869	22,099	528	484	254	7,461	21,043	447	12,527
11 情報処理サービス	150,952	26,788	326,258	42,857	21,939	3,059	66,118	1,830	786	11,698
12 情報提供サービス	26,228	4,774	55,997	7,556	3,889	546	11,619	327	142	2,104
13 インターネット附属サービス	147,215	25,759	818,841	13,065	3,392	953	28,912	60	8	205
14 新聞	18,712	3,483	4,115	5,081	109	121	3,212	101	150	1,509
15 出版	6,767	1,268	2,728	1,336	899	236	5,678	160	89	752
16 ニュース供給	1,085	195	221	1,141	428	4,989	11,634	11	1	10
17 映像・音声・文字情報制作業(除、ニュース供給業)	27,473	5,071	29,847	25,764	13,600	10,435	363,387	271	19	82
18 パーソナルコンピュータ	0	0	0	0	0	0	0	9,106	0	0
19 電子計算機本体(除パソコン)	0	0	0	0	0	0	0	0	3,305	0
20 電子計算機附属装置	0	0	16	0	0	0	0	6,740	1,925	45,632
21 有線電気通信機器	107	20	0	0	0	0	0	0	0	0
22 携帯電話機	431	80	81	324	44	46	1,115	225	6	22
23 無線電気通信機器(除携帯電話機)	120	22	0	0	0	0	0	0	0	1
24 その他の電気通信機器	16	3	0	0	0	0	0	0	0	0
25 半導体素子	0	0	0	0	0	0	0	59	306	2,926
26 集積回路	0	0	0	0	0	0	0	131,864	5,290	144,663
27 液晶パネル	0	0	0	0	0	0	0	59,284	2,547	66,149
28 フラットパネル・電子管	0	0	0	0	0	0	0	148	15	7,611
29 その他の電子部品	18,190	3,308	2,086	33	73	144	34,243	68,516	5,958	78,177
30 ラジオ・テレビ受信機	0	0	0	0	0	0	0	0	0	0
31 ビデオ機器・デジタルカメラ	0	0	0	0	0	0	307	0	0	3
32 通信ケーブル・光ファイバケーブル	0	0	0	0	0	0	0	0	0	1,112
33 事務用機械	0	0	379	0	0	0	0	0	0	0
34 電気音響機器	0	0	0	0	0	0	0	0	0	1
35 情報記録物	95,734	13,144	0	0	155	17	87,103	0	0	0
36 電子計算機・同関連機器賃貸業	34,833	6,264	76,473	6,323	1,414	150	4,130	22	3	61
37 事務用機械器具(除電算機等)賃貸業	787	147	750	1,694	1,768	341	9,214	11	6	66
38 通信機械器具賃貸業	572	105	37,443	895	93	58	969	169	41	171
39 広告	111,899	20,719	158,389	49,997	100,441	3,429	87,388	223	95	6,495
40 印刷・製版・製本	55,652	10,688	40,562	82,872	325,231	898	21,856	2,703	210	3,349
41 映画館・劇場・興行場	0	0	0	0	0	0	54,126	0	0	0
42 電気通信施設建設	0	0	0	0	0	0	0	0	0	0
43 研究	0	0	0	0	0	0	0	0	0	0
44 農林水産業	0	0	0	0	0	0	0	0	0	0
45 鉱業	0	0	0	1	2	0	7	7	7	79
46 飲食料品	0	0	0	0	0	0	15	0	0	0
47 繊維製品	7,865	1,456	4,507	1,150	1,115	428	9,785	162	82	1,297
48 バルブ・紙・木製品	38,295	7,024	20,803	189,348	99,792	1,006	23,130	5,309	383	4,551

2021年 情報通信産業連関表(生産者価格取引額表 名目)

	11	12	13	14	15	16	17	18	19	20
	情報処理 サービス	情報提供 サービス	インターネッ ト附随サービ ス	新聞	出版	ニュース供給	映像・音声・ 文字情報制 作業(除、 ニュース供給 業)	パーソナルコ ンピュータ	電子計算機 本体(除パソ コン)	電子計算機 附属装置
49 化学製品	5,384	992	5	23,760	5,838	465	17,314	7,494	375	9,213
50 石油・石炭製品	31,697	5,849	5,162	7,546	6,019	1,011	20,732	1,102	184	1,510
51 プラスチック・ゴム	60,099	10,999	2,390	4,760	57	223	14,164	9,871	568	42,335
52 窯業・土石製品	0	0	0	43	6	0	507	974	103	1,386
53 鉄鋼	0	0	0	0	0	0	0	6,737	336	4,175
54 非鉄金属	0	0	0	2,776	397	0	541	27,466	1,639	14,582
55 金属製品	1,372	254	1,833	433	836	0	1,128	4,421	231	33,848
56 はん用機械	0	0	0	0	0	0	254	36	233	996
57 生産用機械	0	0	141	0	0	0	0	689	37	1,007
58 業務用機械	0	0	446	0	0	0	8,377	0	0	2,118
59 電気機械	293	54	0	4	2	160	7,545	4,621	387	12,228
60 輸送機械	1	0	0	3	2	0	6	1	0	0
61 その他の製造工業製品	16,064	2,956	12,724	255	246	116	4,250	327	120	872
62 建設	3,975	732	35,706	2,063	1,180	1,769	15,381	971	81	1,183
63 電力・ガス・熱供給	9,976	1,830	25,455	9,376	3,079	520	16,931	1,363	219	7,102
64 水道	1,592	291	7,731	1,743	1,145	184	3,342	88	60	355
65 廃棄物処理	2,009	369	16,789	1,248	59	235	6,890	17	12	354
66 商業	86,366	15,841	29,681	97,875	64,194	2,391	47,265	27,246	1,981	36,575
67 金融・保険	36,764	6,700	23,608	7,807	5,349	445	17,392	3,157	533	9,231
68 不動産	139,953	25,509	258,586	10,054	13,246	3,852	106,925	832	417	2,101
69 運輸・郵便	129,837	24,030	78,311	77,327	74,247	3,849	86,337	9,741	1,052	21,858
70 公務	0	0	0	0	0	0	0	0	0	0
71 教育	19,049	3,548	34,766	544	150	0	8,047	22	13	356
72 医療・福祉	688	127	2,337	4	0	86	2,276	0	0	0
73 他に分類されない会員制団体	6,683	1,212	5,221	5,481	1,325	169	7,494	651	311	329
74 対事業所サービス	2,051,919	322,330	874,165	94,141	38,227	10,716	232,849	20,059	3,445	33,695
75 対個人サービス	20,318	3,745	4,296	7,357	12,358	641	94,502	165	27	93
76 事務用品	4,220	776	10,637	2,562	2,709	245	11,692	243	112	983
77 分類不明	5,033	926	7,926	2,067	2,345	1,924	7,706	1,064	180	1,119
78 内生部門計	3,506,841	583,057	3,949,111	805,783	809,186	60,705	1,652,081	437,934	34,522	631,224
79 家計外消費支出(行)	155,880	25,657	9,847	61,900	31,986	12,135	171,605	32,570	1,461	20,794
80 雇用者所得	1,964,696	326,972	836,060	451,396	352,803	44,258	683,231	42,090	13,828	155,163
81 営業余剰	136,173	22,845	86,886	117,895	126,614	12,288	156,054	-27,148	-9,032	-71,075
82 資本減耗引当	1,034,880	179,835	167,548	53,609	45,898	14,063	282,490	149,484	10,495	151,853
83 間接税(関税・輸入品商品税を除く。)	304,418	49,360	172,072	37,381	28,298	1,898	52,433	16,118	1,104	5,219
84 (控除)経常補助金	-117	-19	-3	-12	-10	-12	-241	-4	-0	-4
85 ダブルインフレーション調整項	0	0	0	0	0	0	0	0	0	0
86 粗付加価値部門計	3,595,931	604,650	1,272,411	722,169	585,589	84,631	1,345,572	213,110	17,855	261,951
87 国内生産額	7,102,772	1,187,707	5,221,522	1,527,952	1,394,775	145,336	2,997,653	651,044	52,377	893,175

2021年 情報通信産業連関表(生産者価格取引額表 名目)

	単位:百万円									
	21	22	23	24	25	26	27	28	29	30
	有線電気通 信機器	携帯電話機	無線電気通 信機器(除携 帯電話機)	その他の電 気通信機器	半導体素子	集積回路	液晶パネル	フラットパネ ル・電子管	その他の電 子部品	ラジオ・テレ ビ受信機
1 固定電気通信	274	17	726	244	182	662	112	37	1,694	1
2 移動電気通信	255	8	596	185	160	388	0	45	1,494	0
3 電気通信に附帯するサービス	0	0	0	0	0	0	0	0	0	0
4 公共放送	2	1	1	1	27	3	24	5	17	0
5 民間テレビジョン放送・多重放送	0	0	0	0	0	0	0	0	0	0
6 民間ラジオ放送	0	0	0	0	0	0	0	0	0	0
7 民間衛星放送	0	0	0	0	0	0	0	0	0	0
8 有線テレビジョン放送	0	0	0	0	0	0	0	0	0	0
9 有線ラジオ放送	0	0	0	0	0	0	0	0	0	0
10 ソフトウェア業	29	79	30	4	1	12	1	86	2,367	117
11 情報処理サービス	3,872	1,329	1,125	5,199	692	18,176	2,982	60	41,817	156
12 情報提供サービス	695	240	201	930	124	3,177	524	11	7,332	28
13 インターネット附随サービス	4,170	876	4,536	1,540	1,387	3,127	893	78	7,920	6
14 新聞	213	40	829	488	564	1,718	187	237	6,106	4
15 出版	169	26	612	253	329	1,276	164	127	4,543	2
16 ニュース供給	6	2	11	3	19	55	12	1	75	0
17 映像・音声・文字情報制作業(除、ニュース供給業)	285	24	261	59	261	1,006	167	31	1,539	8
18 パーソナルコンピュータ	0	0	0	0	0	0	0	0	0	0
19 電子計算機本体(除パソコン)	0	0	0	0	0	0	0	0	0	0
20 電子計算機附属装置	43	0	160	42	0	0	0	0	0	0
21 有線電気通信機器	0	0	0	0	0	0	0	0	0	0
22 携帯電話機	6	0	872	1	39	328	0	4	197	0
23 無線電気通信機器(除携帯電話機)	0	0	0	0	0	0	0	0	0	0
24 その他の電気通信機器	0	0	0	9,746	0	0	0	0	0	0
25 半導体素子	2,618	1,321	16,723	5,024	0	0	144,914	409	48,832	183
26 集積回路	34,110	10,038	138,443	26,881	0	1,351,366	253,846	874	558,350	828
27 液晶パネル	13,248	9,977	92,522	842	0	0	0	0	4,490	2,690
28 フラットパネル・電子管	833	111	1,610	404	0	0	0	0	3,536	312
29 その他の電子部品	45,700	10,763	185,039	82,188	331,950	383,272	54,653	6,682	2,110,380	1,310
30 ラジオ・テレビ受信機	0	0	0	0	0	0	0	0	0	0
31 ビデオ機器・デジタルカメラ	0	0	0	0	0	0	1	0	0	0
32 通信ケーブル・光ファイバケーブル	3,242	351	6,014	1,565	0	0	0	0	0	0
33 事務用機械	0	0	0	0	0	0	0	0	0	0
34 電気音響機器	145	1	8,792	1	0	0	0	0	3	65
35 情報記録物	0	0	0	0	0	0	0	0	0	0
36 電子計算機・同関連機器賃貸業	149	7	46	69	207	3,852	96	4	12,580	5
37 事務用機械器具(除電算機等)賃貸業	90	10	137	18	306	271	92	4	593	2
38 通信機械器具賃貸業	77	419	773	127	624	6,055	987	14	4,132	39
39 広告	3,619	1,043	7,231	1,219	874	26,081	4,697	137	17,968	235
40 印刷・製版・製本	1,398	277	8,010	687	4,634	13,811	5,964	2	13,243	132
41 映画館・劇場・興行場	0	0	0	0	0	0	0	0	0	0
42 電気通信施設建設	0	0	0	0	0	0	0	0	0	0
43 研究	0	0	0	0	0	0	0	0	0	0
44 農林水産業	0	0	0	0	0	0	0	0	0	0
45 鉱業	0	0	0	0	55	168	44	11	1,191	0
46 飲食料品	0	0	0	0	0	0	0	0	0	0
47 繊維製品	1,986	41	2,466	712	2,759	17,158	857	213	20,590	1
48 バルブ・紙・木製品	2,432	341	7,995	909	1,742	11,149	1,957	246	59,433	82

2021年 情報通信産業連関表(生産者価格取引額表 名目)

	単位:百万円									
	21	22	23	24	25	26	27	28	29	30
	有線電気通 信機器	携帯電話機	無線電気通 信機器(除携 帯電話機)	その他の電 気通信機器	半導体素子	集積回路	液晶パネル	フラットパネ ル・電子管	その他の電 子部品	ラジオ・テレ ビ受信機
49 化学製品	5,766	924	17,075	898	11,500	70,915	36,392	2,538	86,872	93
50 石油・石炭製品	579	18	757	285	3,116	11,516	1,365	210	10,225	11
51 プラスチック・ゴム	23,242	5,202	82,442	7,376	18,850	101,103	6,403	508	106,817	607
52 窯業・土石製品	2,662	87	4,094	640	9,758	67,345	12,471	17,908	295,053	19
53 鉄鋼	3,904	1,005	19,883	5,090	116	988	2,037	1,024	82,987	115
54 非鉄金属	34,893	3,261	126,337	2,348	-2,142	187,732	-505	4,581	687,842	254
55 金属製品	15,198	763	39,203	7,193	6,867	41,281	9,533	4,519	193,602	112
56 はん用機械	1,393	130	2,288	1,263	1,555	6,065	1,578	445	17,577	160
57 生産用機械	1,070	26	616	108	2,640	16,305	3,111	239	17,558	65
58 業務用機械	0	0	0	0	0	0	563	0	0	49
59 電気機械	7,353	6,690	35,612	10,271	68,060	57,080	9,891	190	80,293	264
60 輸送機械	0	0	0	0	0	1	0	0	0	0
61 その他の製造工業製品	517	82	3,756	1,248	483	1,771	1,052	93	9,574	57
62 建設	1,197	108	3,506	676	1,697	4,138	1,985	188	31,886	5
63 電力・ガス・熱供給	2,340	207	8,300	2,927	18,611	118,320	27,784	3,315	164,988	75
64 水道	153	5	294	177	353	3,839	3,682	20	8,801	1
65 廃棄物処理	22	12	380	130	380	3,449	741	111	5,543	3
66 商業	17,991	5,519	72,738	12,156	36,551	139,013	43,985	3,912	241,783	763
67 金融・保険	5,064	487	4,315	4,798	2,177	19,124	7,865	348	44,568	55
68 不動産	1,522	330	1,763	403	832	5,609	1,234	110	11,537	11
69 運輸・郵便	10,897	2,286	37,133	5,514	11,795	54,193	18,285	2,244	107,230	187
70 公務	0	0	0	0	0	0	0	0	0	0
71 教育	1,289	327	4,707	290	233	2,748	230	58	9,454	7
72 医療・福祉	0	0	0	0	0	0	0	0	0	0
73 他に分類されない会員制団体	224	27	2,457	115	448	2,733	559	340	4,500	1
74 対事業所サービス	14,257	4,563	48,777	12,128	36,940	133,829	36,122	2,047	272,365	437
75 对个人サービス	45	20	146	20	105	783	63	8	1,068	2
76 事務用品	394	16	1,817	529	1,571	2,002	788	66	5,291	2
77 分類不明	344	115	1,207	1,384	1,779	1,177	995	528	3,529	11
78 内生部門計	271,981	69,554	1,005,364	217,308	581,206	2,896,171	701,385	54,869	5,431,364	9,573
79 家計外消費支出(行)	3,714	508	21,828	7,229	7,115	126,488	8,258	3,195	137,591	39
80 雇用者所得	83,333	14,764	292,122	88,837	194,909	740,299	95,896	16,771	2,173,970	2,670
81 営業余剰	-13,900	-7,022	-39,216	10,671	-30,490	14,145	9,808	133	-683,748	-1,701
82 資本減耗引当	54,180	21,582	282,641	60,669	120,201	1,116,939	267,453	19,057	1,178,746	2,325
83 間接税(関税・輸入品商品税を除く。)	5,253	1,828	13,786	2,238	7,055	66,359	4,596	5,489	110,002	680
84 (控除)経常補助金	-1	-1	-3	-2	-5	-32	-3	-1	-66	-0
85 ダブルインフレーション調整項	0	0	0	0	0	0	0	0	0	0
86 粗付加価値部門計	132,579	31,658	571,157	169,642	298,784	2,064,198	386,008	44,644	2,916,494	4,013
87 国内生産額	404,560	101,212	1,576,521	386,950	879,990	4,960,369	1,087,393	99,513	8,347,858	13,586

2021年 情報通信産業連関表(生産者価格取引額表 名目)

	単位:百万円									
	31	32	33	34	35	36	37	38	39	40
	ビデオ機器・ デジタルカメラ	通信ケーブル・ 光ファイバケーブル	事務用機械	電気音響機 器	情報記録物	電子計算機・ 同関連機器 賃貸業	事務用機械 器具(除電算 機等)賃貸業	通信機械器 具賃貸業	広告	印刷・製版・ 製本
1 固定電気通信	5	101	713	118	189	705	178	190	22,726	2,432
2 移動電気通信	10	103	134	94	157	477	120	129	19,147	3,458
3 電気通信に附帯するサービス	0	0	0	0	0	0	0	0	0	0
4 公共放送	9	7	11	0	9	267	67	72	1,638	113
5 民間テレビジョン放送・多重放送	0	0	0	0	0	0	0	0	1,763,924	0
6 民間ラジオ放送	0	0	0	0	0	0	0	0	102,478	0
7 民間衛星放送	0	0	0	0	0	0	0	0	143,528	0
8 有線テレビジョン放送	0	0	0	0	0	0	0	0	3,090	0
9 有線ラジオ放送	0	0	0	0	0	0	0	0	18,544	0
10 ソフトウェア業	246	135	27	2	99	4,229	1,064	1,139	8,326	455
11 情報処理サービス	1,126	1,152	444	960	20	15,079	3,776	4,044	42,123	13,317
12 情報提供サービス	202	206	79	172	4	2,683	675	722	7,480	2,380
13 インターネット附随サービス	49	259	326	60	109	1,185	297	319	388,088	459
14 新聞	170	130	359	271	117	359	91	97	418,292	2,104
15 出版	90	42	483	151	238	862	218	233	130,400	5,068
16 ニュース供給	5	2	17	1	2	140	24	31	44,063	33
17 映像・音声・文字情報制作業(除、ニュース供給業)	108	49	399	14	92	2,564	655	696	644,870	787
18 パーソナルコンピュータ	0	0	0	0	0	0	0	0	0	0
19 電子計算機本体(除パソコン)	0	0	0	0	0	0	0	0	0	0
20 電子計算機附属装置	0	0	0	0	0	6,328	1,592	1,703	0	0
21 有線電気通信機器	0	0	0	0	0	0	0	0	0	0
22 携帯電話機	0	3	5	0	5	90	23	24	1,756	1
23 無線電気通信機器(除携帯電話機)	0	0	0	0	0	0	0	0	3	0
24 その他の電気通信機器	0	0	0	0	0	0	0	0	0	0
25 半導体素子	1,230	0	10,105	1,849	0	0	0	0	0	0
26 集積回路	20,493	0	121,433	16,518	0	0	0	0	0	0
27 液晶パネル	12,809	0	18,902	9,804	0	0	0	0	0	0
28 フラットパネル・電子管	732	0	2,480	290	0	0	0	0	0	0
29 その他の電子部品	9,230	485	57,346	21,101	706	19	5	5	1	3,978
30 ラジオ・テレビ受信機	0	0	0	0	0	26	7	7	0	0
31 ビデオ機器・デジタルカメラ	4,500	0	31	0	0	22	5	6	0	0
32 通信ケーブル・光ファイバケーブル	157	25,236	0	20	0	0	0	0	0	0
33 事務用機械	0	0	124,775	0	0	3,313	831	890	0	0
34 電気音響機器	986	0	0	4,577	0	25	6	7	0	0
35 情報記録物	0	0	0	0	0	22	6	6	0	0
36 電子計算機・同関連機器賃貸業	14	611	187	59	15	7	2	2	3,143	2,308
37 事務用機械器具(除電算機等)賃貸業	3	40	92	59	54	92	23	25	1,043	592
38 通信機械器具賃貸業	103	131	388	293	409	22	6	6	643	6,053
39 広告	413	719	1,802	711	1,948	15,220	3,834	4,103	5,587	4,638
40 印刷・製版・製本	3,124	383	10,989	1,342	4,130	2,189	554	592	233,462	171,602
41 映画館・劇場・興行場	0	0	0	0	0	0	0	0	5,849	0
42 電気通信施設建設	0	0	0	0	0	0	0	0	0	0
43 研究	0	0	0	0	0	0	0	0	0	0
44 農林水産業	0	48	0	0	0	167	42	45	0	0
45 鉱業	0	13	0	0	0	95	24	26	0	0
46 飲食品	0	0	0	0	0	0	0	0	0	0
47 繊維製品	175	2,396	866	390	1,569	7,603	1,914	2,047	2,720	3,192
48 バルブ・紙・木製品	969	3,870	4,846	3,881	3,234	3,194	802	858	8,741	458,904

2021年 情報通信産業連関表(生産者価格取引額表 名目)

	単位:百万円									
	31	32	33	34	35	36	37	38	39	40
	ビデオ機器・ デジタルカメラ	通信ケーブル・ 光ファイバケーブル	事務用機械	電気音響機 器	情報記録物	電子計算機・ 同関連機器 賃貸業	事務用機械 器具(除電算 機等)賃貸業	通信機械器 具賃貸業	広告	印刷・製版・ 製本
49 化学製品	3,008	30,621	27,532	2,030	10,054	6,551	1,650	1,765	32,438	128,895
50 石油・石炭製品	75	1,364	3,227	203	3,729	8,458	2,131	2,280	36,416	20,707
51 プラスチック・ゴム	4,788	11,649	57,585	5,877	46,023	1,996	502	537	33,643	206,698
52 窯業・土石製品	1,131	55,701	6,693	594	62	0	0	0	190	106
53 鉄鋼	5,029	1,357	16,013	1,725	0	0	0	0	0	0
54 非鉄金属	12,499	26,384	10,287	3,988	1,133	0	0	0	0	7,616
55 金属製品	4,697	2,717	18,344	7,625	0	1,000	252	270	59	2,519
56 はん用機械	1,126	0	4,384	603	0	12	3	3	0	0
57 生産用機械	318	49	833	69	0	1	0	0	0	0
58 業務用機械	681	0	6,786	900	0	35	9	9	0	0
59 電気機械	3,850	181	19,808	3,162	62	193	49	52	11	61
60 輸送機械	0	0	0	0	2	19	5	5	11	4
61 その他の製造工業製品	406	391	1,534	550	430	17,116	4,314	4,615	17,839	584
62 建設	42	931	479	400	1,452	3,620	911	975	2,582	7,340
63 電力・ガス・熱供給	1,199	16,557	16,651	1,298	4,208	2,372	597	639	39,784	105,929
64 水道	25	79	474	45	259	519	131	140	1,618	2,706
65 廃棄物処理	4	461	22	43	43	264	66	71	1,075	2,766
66 商業	8,398	24,705	58,526	8,831	13,989	28,998	7,288	7,799	61,608	318,698
67 金融・保険	836	3,655	7,714	767	1,669	71,435	17,869	19,142	18,535	43,006
68 不動産	897	589	2,642	1,224	897	19,774	4,967	5,318	8,034	20,385
69 運輸・郵便	2,198	10,992	22,248	2,578	5,976	12,858	3,245	3,469	66,698	115,128
70 公務	0	0	0	0	0	0	0	0	0	0
71 教育	55	0	216	92	0	673	170	182	7,186	79
72 医療・福祉	0	0	0	0	0	0	0	0	234	100
73 他に分類されない会員制団体	6	370	1,249	36	60	2,557	640	686	16,903	2,801
74 対事業所サービス	4,244	9,203	44,897	7,650	9,198	366,444	90,474	97,028	531,279	176,418
75 对个人サービス	42	85	199	10	3,544	1,544	389	416	33,485	568
76 事務用品	55	337	1,378	156	437	1,324	333	357	8,111	4,356
77 分類不明	385	2,531	3,243	226	1,251	6,514	1,639	1,754	1,760	8,509
78 内生部門計	112,954	237,030	690,203	113,420	117,581	621,266	154,475	165,536	4,941,165	1,857,851
79 家計外消費支出(行)	345	3,796	10,265	2,475	4,500	13,183	3,141	3,440	151,591	78,831
80 雇用者所得	38,506	55,872	213,332	41,497	29,575	227,323	53,640	58,866	994,220	1,149,616
81 営業余剰	-9,689	21,596	-14	-8,424	46,969	126,413	30,350	33,191	113,410	286,404
82 資本減耗引当	34,373	26,904	107,244	17,396	28,661	820,392	193,342	213,379	569,296	470,305
83 間接税(関税・輸入品商品税を除く。)	6,000	1,800	13,748	1,988	137	11,730	2,789	3,056	179,542	155,779
84 (控除)経常補助金	-3	-3	-7	-2	-2	-7	-2	-2	-47	-32
85 ダブルインフレーション調整項	0	0	0	0	0	0	0	0	0	0
86 粗付加価値部門計	69,532	109,966	344,569	54,930	109,841	1,199,034	283,261	311,930	2,008,011	2,140,903
87 国内生産額	182,486	346,996	1,034,772	168,350	227,422	1,820,300	437,736	477,466	6,949,176	3,998,754

2021年 情報通信産業連関表(生産者価格取引額表 名目)

	単位:百万円									
	41	42	43	44	45	46	47	48	49	50
	映画館、劇場、興行場	電気通信施設建設	研究	農林水産業	鉱業	飲食料品	繊維製品	パルプ・紙・木製品	化学製品	石油・石炭製品
1 固定電気通信	430	118	199,429	5,154	1,495	10,553	1,211	3,596	41,247	812
2 移動電気通信	491	415	48,281	2,856	1,568	7,951	1,650	4,308	66,875	533
3 電気通信に附帯するサービス	0	2	0	453	0	0	0	0	0	0
4 公共放送	71	11	765	978	47	637	60	164	157	271
5 民間テレビジョン放送・多重放送	0	0	0	0	0	0	0	0	0	0
6 民間ラジオ放送	0	0	0	0	0	0	0	0	0	0
7 民間衛星放送	0	0	0	0	0	0	0	0	0	0
8 有線テレビジョン放送	0	0	0	0	0	0	0	0	0	0
9 有線ラジオ放送	383	0	0	0	0	0	0	0	0	0
10 ソフトウェア業	68	14	72,772	11,835	230	11,147	797	3,073	11,245	333
11 情報処理サービス	882	925	465,872	15,230	1,130	74,447	4,125	30,964	153,884	4,254
12 情報提供サービス	157	165	78,405	2,725	202	13,302	739	5,530	27,241	758
13 インターネット附随サービス	757	3	23,735	1,292	277	14,418	295	11,152	31,300	1,377
14 新聞	204	32	29,582	1,065	296	15,004	3,079	4,364	9,178	1,571
15 出版	507	106	164,728	5,647	451	19,491	2,549	6,774	21,481	122
16 ニュース供給	3,164	2	0	96	1	724	30	98	225	16
17 映像・音声・文字情報制作業(除、ニュース供給業)	71,039	30	12,311	1,424	165	9,218	837	2,792	3,677	237
18 パーソナルコンピュータ	0	0	0	0	0	0	0	0	0	0
19 電子計算機本体(除パソコン)	0	0	0	0	0	0	0	0	0	0
20 電子計算機附属装置	0	0	0	0	0	0	0	0	0	0
21 有線電気通信機器	0	591	0	0	0	0	0	0	0	0
22 携帯電話機	5	65	3,427	119	8	546	17	62	756	32
23 無線電気通信機器(除携帯電話機)	0	312	2	42	0	0	0	0	0	0
24 その他の電気通信機器	0	1,935	0	0	0	6	0	0	0	0
25 半導体素子	0	0	0	0	0	0	0	0	0	0
26 集積回路	0	0	493	0	0	0	0	0	0	0
27 液晶パネル	0	0	185	0	0	0	0	0	0	0
28 フラットパネル・電子管	0	0	0	0	0	0	0	0	0	0
29 その他の電子部品	1	5	69,058	13	21	68	2	137	170	9
30 ラジオ・テレビ受信機	0	3	0	0	0	0	0	0	0	0
31 ビデオ機器・デジタルカメラ	0	5	0	0	0	0	0	0	0	0
32 通信ケーブル・光ファイバケーブル	0	13,915	1,911	0	0	0	0	0	0	0
33 事務用機械	0	0	0	0	0	0	0	0	0	0
34 電気音響機器	0	25	0	0	0	0	0	0	0	0
35 情報記録物	324	0	0	0	0	0	0	0	0	0
36 電子計算機・同関連機器賃貸業	189	77	34,194	344	278	20,678	1,640	4,544	9,284	109
37 事務用機械器具(除電算機等)賃貸業	1,228	8	20,740	1,409	691	4,170	575	1,773	6,920	447
38 通信機械器具賃貸業	1	28	2,643	7,003	1,749	11,779	930	4,417	5,560	1,281
39 広告	3,603	269	46,336	8,127	1,778	445,572	10,024	35,143	660,853	2,457
40 印刷・製版・製本	227	74	280,988	1,429	295	253,206	5,505	50,941	61,070	254
41 映画館、劇場、興行場	0	0	188	0	0	0	0	0	0	0
42 電気通信施設建設	0	0	0	0	0	0	0	0	0	0
43 研究	0	0	0	0	0	0	0	0	0	0
44 農林水産業	33	13	38,852	1,611,992	62	7,691,670	22,928	440,749	70,655	0
45 鉱業	0	209	2,261	375	1,369	8,602	881	62,696	164,091	8,825,759
46 飲食料品	0	0	75,786	1,643,974	0	7,218,290	8,340	18,677	214,674	68
47 繊維製品	294	314	19,678	72,620	2,963	37,562	705,522	72,478	26,688	376
48 パルプ・紙・木製品	798	508	179,462	320,955	2,120	689,926	17,876	3,961,317	422,612	239

2021年 情報通信産業連関表(生産者価格取引額表 名目)

	単位:百万円									
	41	42	43	44	45	46	47	48	49	50
	映画館、劇場・興行場	電気通信施設建設	研究	農林水産業	鉱業	飲食料品	繊維製品	パルプ・紙・木製品	化学製品	石油・石炭製品
49 化学製品	1,558	413	376,802	654,679	11,420	483,989	359,031	423,521	10,256,023	34,055
50 石油・石炭製品	3,504	1,601	172,100	357,466	87,957	253,582	27,902	79,330	2,107,894	882,153
51 プラスチック・ゴム	139	3,596	152,029	118,462	5,580	752,667	29,115	250,943	531,351	1,893
52 窯業・土石製品	9	2,710	41,230	26,487	365	89,469	1,639	34,993	162,286	3,724
53 鉄鋼	0	1,442	0	823	2,400	0	561	137,197	1,214	-12
54 非鉄金属	0	188	2,665	0	622	52,889	44	43,277	186,911	325
55 金属製品	15	6,865	3,861	16,296	15,273	423,936	5,931	138,939	238,961	6,825
56 はん用機械	0	359	0	29	1,765	0	0	12,277	651	0
57 生産用機械	0	4	0	155	1,752	0	0	1,248	0	221
58 業務用機械	0	0	0	4,683	0	5	0	0	20	0
59 電気機械	299	886	4,726	2,673	304	39	5	1,367	67	2
60 輸送機械	0	1	1,200	78,481	62	25	2	10	2	1
61 その他の製造工業製品	291	411	188,326	11,101	2,940	18,899	34,693	25,730	7,944	355
62 建設	854	73	76,823	37,896	4,858	21,217	7,031	42,609	90,414	5,149
63 電力・ガス・熱供給	18,357	921	201,158	129,358	30,287	507,841	87,009	458,580	792,827	106,037
64 水道	2,265	124	173,693	11,183	3,070	70,961	4,923	23,999	69,916	7,293
65 廃棄物処理	3,038	1,020	71,251	6,290	1,992	34,627	715	11,024	74,697	217
66 商業	7,015	4,497	612,533	891,146	25,319	2,867,237	200,827	1,077,035	1,128,906	168,699
67 金融・保険	2,550	8,056	48,635	97,458	37,923	243,962	55,033	122,109	194,193	52,261
68 不動産	4,131	242	311,459	26,873	6,948	93,946	10,751	28,990	69,772	5,316
69 運輸・郵便	5,132	3,785	539,541	427,239	25,874	1,185,328	53,761	450,042	672,937	293,519
70 公務	0	0	0	0	0	0	0	0	0	0
71 教育	0	30	24	743	329	10,054	64	1,683	8,231	93
72 医療・福祉	0	3	419	5,642	0	0	0	40	511	0
73 他に分類されない会員制団体	573	91	91,807	13,732	2,256	34,292	1,811	12,032	56,854	2,275
74 対事業所サービス	21,710	18,242	2,240,181	345,177	85,089	897,510	87,779	253,929	712,226	65,881
75 対個人サービス	6,506	30	48,261	2,637	143	6,208	451	1,124	2,904	235
76 事務用品	598	79	131,189	10,632	785	25,567	3,341	9,400	14,835	340
77 分類不明	838	2,396	142,655	50,339	9,473	231,226	7,477	41,698	40,768	4,809
78 内生部門計	164,238	78,247	7,504,629	7,044,837	381,981	24,864,442	1,769,509	8,408,874	19,433,140	10,482,981
79 家計外消費支出(行)	8,010	3,302	291,177	83,684	33,529	348,952	34,861	212,239	371,048	55,103
80 雇用者所得	58,328	84,355	7,927,978	1,665,462	162,043	5,103,352	647,295	2,373,881	2,846,187	187,782
81 営業余剰	10,569	890	526,703	2,322,941	51,339	2,743,803	-80,426	875,474	1,622,115	462,733
82 資本減耗引当	36,046	7,157	2,854,455	2,169,790	85,200	1,980,865	331,239	933,369	4,082,684	468,374
83 間接税(関税・輸入品商品税を除く。)	6,753	8,157	419,815	540,605	54,005	2,800,540	132,769	369,127	606,668	4,475,724
84 (控除)経常補助金	-3	-824	-150,208	-824,864	-209	-140,070	-36	-117	-76	-62,301
85 ダブルインフレーション調整項	0	0	0	0	0	0	0	0	0	0
86 粗付加価値部門計	119,703	103,036	11,869,920	5,957,619	385,907	12,837,443	1,065,703	4,763,972	9,528,626	5,587,414
87 国内生産額	283,941	181,283	19,374,549	13,002,456	767,888	37,701,885	2,835,212	13,172,846	28,961,766	16,070,395

2021年 情報通信産業連関表(生産者価格取引額表 名目)

	単位:百万円									
	51	52	53	54	55	56	57	58	59	60
	プラスチック・窯業・土石製品 ゴム		鉄鋼	非鉄金属	金属製品	はん用機械	生産用機械	業務用機械	電気機械	輸送機械
1 固定電気通信	4,453	1,898	2,627	950	3,050	5,469	8,348	4,529	7,697	8,717
2 移動電気通信	3,917	2,206	3,083	950	3,916	5,128	8,647	2,639	7,288	5,939
3 電気通信に附帯するサービス	0	0	0	0	0	0	0	0	0	0
4 公共放送	43	73	205	149	100	148	258	42	284	309
5 民間テレビジョン放送・多重放送	0	0	0	0	0	0	0	0	0	0
6 民間ラジオ放送	0	0	0	0	0	0	0	0	0	0
7 民間衛星放送	0	0	0	0	0	0	0	0	0	0
8 有線テレビジョン放送	0	0	0	0	0	0	0	0	0	0
9 有線ラジオ放送	0	0	0	0	0	0	0	0	0	0
10 ソフトウェア業	4,622	1,834	3,979	1,869	913	4,062	7,661	1,927	6,508	7,339
11 情報処理サービス	46,467	20,892	36,260	15,056	28,659	37,725	142,646	29,261	137,224	70,069
12 情報提供サービス	8,263	3,735	6,477	2,680	5,126	6,746	25,367	5,233	24,681	12,376
13 インターネット附随サービス	4,847	1,472	9,170	2,373	9,513	4,057	3,203	7,653	11,801	12,153
14 新聞	9,205	2,523	1,826	2,299	6,733	3,431	5,396	4,751	8,241	6,915
15 出版	986	1,592	1,072	1,230	6,197	4,556	9,995	4,031	8,689	8,768
16 ニュース供給	175	66	225	41	30	103	229	59	217	361
17 映像・音声・文字情報制作業(除、ニュース供給業)	3,641	906	4,548	897	596	2,659	6,120	1,372	4,018	6,187
18 パーソナルコンピュータ	0	0	0	0	0	0	0	0	0	0
19 電子計算機本体(除パソコン)	0	0	0	0	0	0	0	0	0	0
20 電子計算機附属装置	0	0	0	0	0	0	1,625	0	0	0
21 有線電気通信機器	0	0	0	0	0	0	0	0	0	779
22 携帯電話機	91	57	17	15	425	330	272	109	612	489
23 無線電気通信機器(除携帯電話機)	0	0	0	0	0	0	0	23	0	21,621
24 その他の電気通信機器	0	0	0	0	0	7,185	0	0	0	568
25 半導体素子	0	0	0	0	1,835	1,453	2,870	24,298	229,756	21,781
26 集積回路	0	0	0	0	1,530	8,251	92,292	328,882	1,032,775	379,292
27 液晶パネル	0	0	0	0	16	1,659	18,074	171,298	388,163	30,018
28 フラットパネル・電子管	0	0	0	0	0	0	242	21,029	39,880	0
29 その他の電子部品	7	2	31	756	28,561	77,923	125,123	284,290	753,830	264,863
30 ラジオ・テレビ受信機	0	0	0	0	0	0	9	0	0	123,215
31 ビデオ機器・デジタルカメラ	0	0	0	0	0	88	1,320	52	4	332
32 通信ケーブル・光ファイバケーブル	0	0	0	0	0	324	3,638	7,151	3,025	726
33 事務用機械	0	0	0	0	0	0	0	0	0	0
34 電気音響機器	0	0	0	0	0	0	356	0	4	124,160
35 情報記録物	0	0	0	0	0	0	0	0	0	0
36 電子計算機・同関連機器賃貸業	16,553	1,124	8,112	1,499	4,872	3,842	7,346	2,155	3,427	8,224
37 事務用機械器具(除電算機等)賃貸業	2,332	2,684	1,922	996	2,391	2,228	3,380	1,599	1,802	2,275
38 通信機械器具賃貸業	6,449	4,211	5,645	1,827	4,808	10,154	26,679	2,676	25,454	32,062
39 広告	67,872	9,769	14,720	6,422	15,056	41,038	57,749	38,131	90,733	236,078
40 印刷・製版・製本	6,032	7,422	3,377	3,623	23,554	12,748	18,789	14,633	43,570	38,310
41 映画館・劇場・興行場	0	0	0	0	0	0	0	0	0	0
42 電気通信施設建設	0	0	0	0	0	0	0	0	0	0
43 研究	0	0	0	0	0	0	0	0	0	0
44 農林水産業	174,542	933	3	72	0	0	0	0	0	12
45 鉱業	1,636	396,248	2,333,751	1,878,877	2,156	577	821	661	523	3,630
46 飲食料品	213	2,873	20	0	0	0	0	0	0	0
47 繊維製品	76,837	17,710	8,564	5,059	12,544	11,551	31,814	8,189	37,902	77,020
48 ハルブ・紙・木製品	91,966	118,198	9,235	16,037	42,943	19,906	25,028	48,306	117,063	77,970

2021年 情報通信産業連関表(生産者価格取引額表 名目)

	単位:百万円									
	51	52	53	54	55	56	57	58	59	60
	プラスチック・窯業・土石製品 ゴム		鉄鋼	非鉄金属	金属製品	はん用機械	生産用機械	業務用機械	電気機械	輸送機械
49 化学製品	2,676,231	221,222	113,975	54,952	85,833	51,952	75,331	104,743	252,087	707,024
50 石油・石炭製品	35,487	173,945	959,982	35,937	67,427	33,330	54,285	25,003	34,059	119,044
51 プラスチック・ゴム	3,025,045	43,085	18,459	29,652	51,179	148,148	426,070	270,227	658,613	1,797,682
52 窯業・土石製品	38,188	479,606	136,468	46,456	38,835	72,545	93,219	111,670	139,042	268,482
53 鉄鋼	34,624	57,827	16,954,358	8,474	2,954,197	1,375,869	2,000,329	196,408	879,005	3,141,420
54 非鉄金属	50,409	70,417	306,265	4,584,988	883,320	493,452	479,193	397,478	1,365,300	1,252,524
55 金属製品	93,565	60,645	23,372	11,582	719,123	391,135	646,764	257,685	440,808	495,046
56 はん用機械	5,372	13,025	3,447	128	11,723	1,728,153	806,472	112,231	228,637	419,542
57 生産用機械	39,390	8,360	4,247	1,133	5,960	53,761	2,864,126	14,256	43,817	47,973
58 業務用機械	0	0	0	0	192	28,071	89,901	502,366	14,705	17,464
59 電気機械	267	206	16	79	7,864	236,912	402,904	123,512	1,800,679	1,582,968
60 輸送機械	1	25	9	2	12	4	9,798	5	2	23,733,123
61 その他の製造工業製品	5,123	10,562	27,211	4,618	2,630	951	42,168	21,426	18,984	27,895
62 建設	42,161	34,069	106,110	25,292	41,360	18,410	32,727	10,906	29,417	31,618
63 電力・ガス・熱供給	450,343	317,574	1,206,768	298,723	243,752	146,461	216,796	60,154	153,985	570,229
64 水道	13,189	7,843	27,581	6,678	7,644	6,832	10,486	4,629	9,625	18,795
65 廃棄物処理	1,114	16,497	3,011	1,056	993	3,381	503	3,877	3,913	26,538
66 商業	807,496	228,270	692,849	433,384	474,545	456,942	809,717	326,465	824,440	1,941,586
67 金融・保険	57,399	68,834	119,138	69,363	129,941	70,294	146,723	89,540	108,822	222,648
68 不動産	43,277	19,688	33,382	8,195	44,267	29,532	51,421	12,919	44,041	37,672
69 運輸・郵便	254,985	319,047	549,321	326,555	232,703	175,212	291,567	123,043	324,219	759,801
70 公務	0	0	0	0	0	0	0	0	0	0
71 教育	1,545	2,109	1,621	120	3,889	6,559	7,206	2,237	17,341	8,296
72 医療・福祉	14	0	53	0	0	0	0	0	0	0
73 他に分類されない会員制団体	7,971	5,785	16,804	2,900	8,817	25,186	36,333	9,773	11,203	10,705
74 対事業所サービス	481,426	340,663	277,668	122,497	331,862	399,044	613,919	210,244	549,532	1,147,011
75 対個人サービス	1,195	430	1,584	676	992	1,244	2,189	635	2,142	4,768
76 事務用品	2,404	6,947	4,277	2,571	4,449	9,448	19,923	6,035	15,349	17,143
77 分類不明	29,904	46,928	91,377	34,803	40,457	78,057	111,411	16,544	39,373	85,567
78 内生部門計	8,729,274	3,152,040	24,134,223	8,054,492	6,599,491	6,314,223	10,976,778	4,028,995	10,994,308	40,075,123
79 家計外消費支出(行)	245,705	101,400	263,759	112,914	178,227	173,642	319,590	135,272	249,304	440,720
80 雇用者所得	2,877,180	1,444,506	2,067,512	847,258	2,974,537	2,469,190	4,391,475	1,346,212	2,817,353	6,655,114
81 営業余剰	25,734	489,289	3,284,516	524,886	271,610	662,005	1,470,628	169,344	-213,046	535,109
82 資本減耗引当	1,302,958	697,552	1,336,291	432,878	927,966	1,050,580	2,228,907	1,031,999	2,270,936	4,459,987
83 間接税(関税・輸入品商品税を除く。)	523,432	206,262	492,111	78,852	332,935	90,401	147,288	96,519	82,796	-161,622
84 (控除)経常補助金	-64	-37	-88	-33	-83	-56	-96	-35	-68	-259
85 ダブルインフレーション調整項	0	0	0	0	0	0	0	0	0	0
86 粗付加価値部門計	4,974,946	2,938,972	7,444,101	1,996,755	4,685,192	4,445,762	8,557,792	2,779,310	5,207,276	11,929,049
87 国内生産額	13,704,220	6,091,012	31,578,324	10,051,247	11,284,683	10,759,985	19,534,570	6,808,305	16,201,584	52,004,172

2021年 情報通信産業連関表(生産者価格取引額表 名目)

	単位:百万円									
	61	62	63	64	65	66	67	68	69	70
	その他の製造工業製品	建設	電力・ガス・熱供給	水道	廃棄物処理	商業	金融・保険	不動産	運輸・郵便	公務
1 固定電気通信	1,631	84,385	7,886	2,976	14,044	666,423	341,139	12,542	46,030	295,816
2 移動電気通信	1,870	165,630	3,505	4,757	6,361	434,087	101,688	104,385	50,873	33,467
3 電気通信に附帯するサービス	0	424	0	1	0	2,331	0	0	12,782	11,467
4 公共放送	34	4,575	92	45	1,218	22,152	1,502	2,326	2,732	307
5 民間テレビジョン放送・多重放送	0	0	0	0	0	0	0	0	0	0
6 民間ラジオ放送	0	0	0	0	0	0	0	0	0	0
7 民間衛星放送	0	0	0	0	0	0	0	0	0	0
8 有線テレビジョン放送	0	0	0	0	0	0	0	0	249	0
9 有線ラジオ放送	0	0	0	0	0	3,629	7,990	526	1,197	0
10 ソフトウェア業	727	11,802	1,711	21,534	130	215,002	60,318	10,223	4,499	83,951
11 情報処理サービス	13,151	115,328	285,982	164,804	21,200	1,409,700	1,357,515	69,569	176,755	625,992
12 情報提供サービス	2,357	20,564	50,079	29,430	3,778	225,089	217,421	12,346	31,347	105,855
13 インターネット附随サービス	819	8,123	693	1,702	1,965	539,122	133,204	18,559	37,120	29,203
14 新聞	2,335	16,476	3,165	583	2,689	143,579	26,738	1,893	24,629	75,188
15 出版	4,261	74,151	241	1,355	2,539	32,750	39,588	18,388	50,879	142,930
16 ニュース供給	34	483	221	154	0	1,890	3,266	251	358	1,293
17 映像・音声・文字情報制作業(除、ニュース供給業)	720	12,560	7,348	7,250	6,439	42,699	58,974	5,240	8,850	21,395
18 パーソナルコンピュータ	0	0	0	0	0	0	0	0	0	0
19 電子計算機本体(除パソコン)	0	0	0	0	0	0	0	0	0	0
20 電子計算機附属装置	0	0	0	0	0	0	0	0	9	0
21 有線電気通信機器	1	7,985	0	0	0	0	0	0	165	8,021
22 携帯電話機	140	13,331	322	39	103	21,548	4,092	4,046	3,487	185
23 無線電気通信機器(除携帯電話機)	1	4,993	0	0	0	5	16	0	122	48,895
24 その他の電気通信機器	0	57,777	0	0	0	0	0	0	115	11,759
25 半導体素子	837	0	0	0	0	0	0	0	0	0
26 集積回路	31,505	0	0	0	0	0	0	0	0	0
27 液晶パネル	13,521	0	0	0	0	0	0	0	0	0
28 フラットパネル・電子管	114	0	0	0	0	0	0	0	21	0
29 その他の電子部品	8,414	20,231	174	137	0	2,459	1,852	0	219	119,505
30 ラジオ・テレビ受信機	81	633	0	0	0	0	0	0	0	3,254
31 ビデオ機器・デジタルカメラ	0	2,136	0	0	0	0	0	0	60	886
32 通信ケーブル・光ファイバケーブル	479	290,794	0	0	0	0	0	0	0	1,231
33 事務用機械	0	0	0	0	0	0	0	0	0	0
34 電気音響機器	3	9,392	0	0	0	0	0	0	179	0
35 情報記録物	0	0	0	0	0	67	0	0	1,001	0
36 電子計算機・同関連機器賃貸業	1,409	25,622	53,646	7,833	4,687	274,296	225,948	10,021	57,668	341,042
37 事務用機械器具(除電算機等)賃貸業	351	9,924	2,036	3,416	5,693	7,579	26,513	16,730	43,957	78,060
38 通信機械器具賃貸業	2,731	28,400	14,882	343	3,756	9,880	248	1,895	58,997	15,572
39 広告	33,703	104,872	116,832	48,725	6,837	898,038	1,126,866	356,255	153,597	61,091
40 印刷・製版・製本	17,682	34,613	46,849	14,347	17,990	392,946	437,628	4,695	71,341	270,027
41 映画館、劇場・興行場	0	0	0	0	0	0	0	0	0	0
42 電気通信施設建設	0	0	0	0	0	0	0	0	0	0
43 研究	0	0	0	0	0	0	0	0	0	0
44 農林水産業	60,738	63,000	0	0	0	11,046	0	157	1,302	2,136
45 鉱業	4,790	356,223	6,990,027	0	11	396	34	58	302	520
46 飲食品	26,025	1,708	0	0	0	13,052	0	0	5,025	15,449
47 繊維製品	32,010	184,117	4,921	5,136	11,705	373,501	52,922	2,167	71,100	144,941
48 バルブ・紙・木製品	212,318	3,600,974	58,827	17,842	22,071	793,992	164,516	32,353	284,723	60,574

2021年 情報通信産業連関表(生産者価格取引額表 名目)

単位:百万円

	61	62	63	64	65	66	67	68	69	70
	その他の製造工業製品	建設	電力・ガス・熱供給	水道	廃棄物処理	商業	金融・保険	不動産	運輸・郵便	公務
49 化学製品	204,901	289,693	52,026	65,323	114,616	2,164	883	2,247	25,269	39,924
50 石油・石炭製品	43,158	1,093,989	1,246,042	88,537	128,006	1,372,462	114,603	84,478	2,071,161	616,867
51 プラスチック・ゴム	260,362	784,240	516	171,952	81,358	512,878	93,052	40,998	96,223	91,428
52 窯業・土石製品	44,415	3,239,822	1,259	24,583	2,931	17,946	374	4,764	1,527	7,810
53 鉄鋼	37,492	1,762,031	0	177	0	0	0	0	18,384	1,964
54 非鉄金属	145,019	446,017	18,751	2,127	23	1,337	0	0	816	11,812
55 金属製品	100,070	5,734,199	15,002	4,383	886	244,113	3,788	24,149	71,704	185,369
56 はん用機械	3,228	420,429	0	67,626	0	403	1	0	3,946	15,467
57 生産用機械	1,026	4,677	200	1,715	0	336	0	0	2,478	851
58 業務用機械	1,578	12,149	0	567	166	96,822	441	0	1,180	145,120
59 電気機械	9,225	469,723	80	836	31	15,440	85	806	5,413	78,580
60 輸送機械	20	153	11	4	28	469	18	6	707,984	256,029
61 その他の製造工業製品	174,867	155,671	22,093	4,742	3,745	38,261	11,583	648	7,924	73,796
62 建設	6,324	53,226	469,980	161,662	20,970	325,887	99,669	735,312	220,799	426,666
63 電力・ガス・熱供給	24,772	190,613	2,493,408	250,807	456,776	2,502,899	191,220	329,752	559,255	571,964
64 水道	2,648	54,749	24,546	437,761	58,862	276,999	47,784	33,176	81,198	192,931
65 廃棄物処理	398	131,804	453,884	10,145	0	138,770	127,348	1,081	246,516	2,087,157
66 商業	305,802	3,697,892	640,998	106,578	102,970	1,383,256	223,038	105,547	419,755	518,061
67 金融・保険	101,284	846,118	498,369	146,608	166,326	1,832,476	2,065,793	7,151,599	741,343	1,108,353
68 不動産	7,703	284,854	179,801	7,187	12,279	2,832,500	599,645	2,499,562	874,428	87,143
69 運輸・郵便	102,856	1,864,234	1,122,950	84,467	280,581	2,323,118	1,018,954	84,641	5,116,252	1,139,694
70 公務	0	0	0	0	0	0	0	0	0	0
71 教育	311	9,176	16,537	445	935	18,975	6,778	89	39,425	5,967
72 医療・福祉	0	81	1,470	1,362	0	2,457	5,523	528	70,091	1,343
73 他に分類されない会員制団体	2,965	71,693	52,202	45,606	12,551	58,659	120,047	25,854	62,938	138
74 対事業所サービス	103,194	6,918,382	2,132,840	739,281	424,450	9,265,146	3,302,126	1,981,850	2,587,843	4,255,225
75 対個人サービス	353	15,135	2,394	1,448	302	77,740	6,945	33,790	25,405	22,632
76 事務用品	5,172	56,400	1,648	5,662	21,297	202,140	135,393	26,531	78,646	139,890
77 分類不明	6,296	876,101	88,449	49,187	141,596	654,565	172,348	148,559	422,135	44,011
78 内生部門計	2,170,231	34,814,475	17,184,896	2,813,190	2,164,902	30,735,475	12,737,414	14,000,595	15,761,725	14,736,203
79 家計外消費支出(行)	70,269	1,300,913	308,371	65,276	157,222	2,338,814	1,154,130	322,699	753,891	519,456
80 雇用者所得	819,648	22,211,826	2,482,155	725,134	3,194,376	48,313,283	13,947,221	5,511,671	14,305,628	19,231,225
81 営業余剰	44,398	1,320,738	-864,034	442,687	280,327	6,201,341	6,352,972	19,086,519	2,222,911	0
82 資本減耗引当	374,769	2,550,983	6,490,223	1,040,384	499,478	7,809,405	2,908,214	37,048,956	5,145,606	15,049,853
83 間接税(関税・輸入品商品税を除く。)	32,783	2,505,203	1,138,709	229,542	133,329	4,855,853	935,704	4,877,501	2,671,664	95,712
84 (控除)経常補助金	-48	-299,536	-8,905	-228,224	-29	-50,796	-643,448	-22,589	-105,032	0
85 ダブルインフレーション調整項	0	0	0	0	0	0	0	0	0	0
86 粗付加価値部門計	1,341,818	29,590,128	9,546,521	2,274,800	4,264,702	69,467,899	24,654,793	66,824,757	24,994,668	34,896,246
87 国内生産額	3,512,049	64,404,603	26,731,417	5,087,990	6,429,604	100,203,374	37,392,207	80,825,352	40,756,393	49,632,449

2021年 情報通信産業連関表(生産者価格取引額表 名目)

単位:百万円

	71	72	73	74	75	76	77	78
	教育	医療・福祉	他に分類されない 会員制団体	対事業所サー ビス	対個人サービ ス	事務用品	分類不明	内生部門計
1 固定電気通信	10,370	93,486	29,660	107,977	63,368	0	84,509	4,250,764
2 移動電気通信	1,584	93,328	30,251	70,054	122,173	0	100,790	2,954,110
3 電気通信に附帯するサービス	0	0	0	0	0	0	4,381	406,609
4 公共放送	2,175	7,969	1,643	4,373	10,957	0	606	72,928
5 民間テレビジョン放送・多重放送	0	0	0	0	0	0	17	1,932,116
6 民間ラジオ放送	0	0	0	0	0	0	1	112,597
7 民間衛星放送	0	0	0	0	0	0	5	155,108
8 有線テレビジョン放送	0	0	0	0	18,223	0	8	29,555
9 有線ラジオ放送	0	0	0	247	107,964	0	1,340	894,613
10 ソフトウェア業	24,859	26,305	17,921	131,051	18,270	0	6,581	1,123,848
11 情報処理サービス	44,974	351,888	121,125	613,920	195,619	0	8,633	8,225,711
12 情報提供サービス	8,001	62,059	21,513	105,848	34,709	0	1,521	1,391,022
13 インターネット附随サービス	2,613	12,377	3,079	601,802	23,322	0	68,600	3,555,998
14 新聞	6,158	29,965	14,096	122,691	32,594	0	0	1,121,525
15 出版	49,804	138,862	69,660	84,520	43,412	0	0	1,206,255
16 ニュース供給	473	1,464	897	2,830	2,323	0	491	144,917
17 映像・音声・文字情報制作業(除、ニュース供給業)	14,864	45,705	17,259	51,165	53,982	0	25,354	2,814,761
18 パーソナルコンピュータ	0	0	0	1,536	0	0	0	10,642
19 電子計算機本体(除パソコン)	0	0	0	8,330	0	0	0	11,636
20 電子計算機附属装置	0	0	0	28,248	0	0	0	95,474
21 有線電気通信機器	0	0	0	6,180	0	0	0	24,202
22 携帯電話機	620	1,395	280	9,285	3,161	0	0	79,714
23 無線電気通信機器(除携帯電話機)	0	0	0	5,098	0	0	0	81,634
24 その他の電気通信機器	0	0	0	5,334	0	0	0	94,603
25 半導体素子	0	0	0	7,954	0	0	0	527,282
26 集積回路	0	0	0	73,907	0	0	0	4,763,926
27 液晶パネル	0	0	0	67,996	0	0	0	984,195
28 フラットパネル・電子管	0	0	0	31,785	0	0	0	111,153
29 その他の電子部品	985	350	0	689,951	547	61,137	0	6,045,406
30 ラジオ・テレビ受信機	0	0	0	737	323	0	0	128,296
31 ビデオ機器・デジタルカメラ	0	0	0	9,826	160	0	0	19,744
32 通信ケーブル・光ファイバケーブル	0	0	0	0	0	0	0	360,891
33 事務用機械	0	0	0	133,311	771	35,556	0	299,921
34 電気音響機器	0	0	0	2,774	817	0	0	152,774
35 情報記録物	387	0	0	81	4,428	0	0	227,422
36 電子計算機・関連機器賃貸業	16,418	66,263	16,559	91,816	10,838	0	949	1,667,609
37 事務用機械器具(除電算機等)賃貸業	12,379	52,431	5,395	24,346	11,540	0	0	390,532
38 通信機械器具賃貸業	1,121	42,372	376	27,665	6,738	0	0	455,062
39 広告	92,742	103,715	24,067	798,420	422,801	0	20,033	7,435,683
40 印刷・製版・製本	120,357	196,099	161,601	133,962	80,312	0	194	4,009,810
41 映画館、劇場・興行場	0	0	0	0	11,322	0	77	71,541
42 電気通信施設建設	0	0	0	0	0	0	0	0
43 研究	0	0	0	0	0	0	0	0
44 農林水産業	65,444	211,770	10,885	548	904,788	0	0	11,384,634
45 鉱業	94	444	226	303	550	0	858	21,041,689
46 飲食品	182,100	626,641	6,943	413	5,258,924	0	12,024	15,331,233
47 繊維製品	2,683	198,769	116,488	126,937	134,225	26,665	2,008	2,840,311
48 パルプ・紙・木製品	111,679	411,383	89,382	259,519	237,904	669,744	4,935	14,371,316

2021年 情報通信産業連関表(生産者価格取引額表 名目)

単位:百万円

	71	72	73	74	75	76	77	78
	教育	医療・福祉	他に分類されない 会員制団体	対事業所サー ビス	対個人サービ ス	事務用品	分類不明	内生部門計
49 化学製品	16,542	9,949,553	11,268	250,232	256,180	14,378	28,215	28,827,816
50 石油・石炭製品	118,407	293,057	38,525	306,456	396,562	0	98,647	13,938,579
51 プラスチック・ゴム	8,122	139,242	38,104	660,121	108,267	74,003	15,401	12,464,859
52 窯業・土石製品	37,094	57,570	2,127	48,329	51,663	7,395	18,325	5,832,891
53 鉄鋼	0	212	24	10,547	1,086	38	23,801	29,754,413
54 非鉄金属	0	182,372	1,192	32,422	15,066	1,615	19,090	12,201,839
55 金属製品	3,677	21,866	10,995	79,458	95,486	543	23,026	11,027,606
56 はん用機械	0	12	0	536,970	247	0	0	4,432,291
57 生産用機械	0	0	0	760,841	412	0	0	3,903,890
58 業務用機械	0	754,575	0	128,894	24,165	0	0	1,843,285
59 電気機械	11,691	3,876	8	416,577	5,058	0	3,979	5,518,272
60 輸送機械	1,678	37	6	1,947,124	930	0	5	26,737,363
61 その他の製造工業製品	73,393	73,580	31,321	254,131	161,170	194,553	6,114	1,949,357
62 建設	175,103	164,898	8,944	95,075	98,403	0	546	3,986,955
63 電力・ガス・熱供給	685,749	881,229	21,737	363,337	1,379,861	0	19,068	17,771,646
64 水道	235,150	337,226	11,466	61,277	347,109	0	7,127	2,814,833
65 廃棄物処理	183,086	295,134	195	24,265	811,854	0	66,679	5,080,528
66 商業	258,995	3,446,215	190,184	1,384,266	3,360,642	356,341	44,976	32,351,620
67 金融・保険	317,659	666,628	133,208	562,397	309,430	0	13,691	19,220,350
68 不動産	38,104	1,095,949	91,017	610,765	531,604	0	130,141	12,157,818
69 運輸・郵便	304,527	817,202	132,951	637,769	886,317	84,041	318,356	24,831,420
70 公務	0	0	0	0	0	0	1,501,408	1,501,408
71 教育	80	5,751	10	29,060	16,917	0	594	455,521
72 医療・福祉	466	1,103,761	67	2,963	3,207	0	10,072	1,241,044
73 他に分類されない 会員制団体	9,597	68,177	0	145,888	126,415	0	20,503	1,280,447
74 対事業所サービス	979,724	3,212,677	361,072	10,483,896	1,191,989	0	168,053	67,859,322
75 対個人サービス	82,804	808,077	12,754	62,983	572,183	0	5,958	2,129,858
76 事務用品	44,007	174,269	25,193	116,618	78,412	0	887	1,526,779
77 分類不明	309,061	287,992	22,318	232,032	113,483	769	0	4,855,352
78 内生部門計	4,667,597	27,616,174	1,903,991	24,687,433	18,761,183	1,526,779	2,888,577	480,908,132
79 家計外消費支出(行)	136,975	823,345	172,422	1,087,919	842,792	0	21,625	15,385,845
80 雇用者所得	15,023,878	36,418,115	2,315,894	30,935,070	10,529,014	0	68,763	294,505,912
81 営業余剰	39,534	1,813,385	-24,314	4,579,429	2,934,847	0	1,497,778	67,590,207
82 資本減耗引当	4,895,804	4,557,276	294,827	7,462,074	3,972,259	0	278,645	141,876,769
83 間接税(関税・輸入品商品税を除く。)	227,051	1,130,415	170,231	4,438,213	2,695,520	0	99,211	40,172,700
84 (控除)経常補助金	-2,113	-873,710	-109,767	-4,339	-257	0	-26,701	-3,556,046
85 ダブルインフレーション調整項	0	0	0	0	0	0	0	0
86 粗付加価値部門計	20,321,129	43,868,827	2,819,292	48,498,366	20,974,174	0	1,939,322	555,975,387
87 国内生産額	24,988,726	71,485,001	4,723,283	73,185,799	39,735,357	1,526,779	4,827,899	1,036,883,519

2021年 情報通信産業連関表(生産者価格取引額表 名目)

単位:百万円

	79	80	81	82	83	84	85	86	87
	家計外消費支出(列)	家計消費支出	対家計民間非営利団体消費支出	一般政府消費支出	国内総固定資本形成(公的)	国内総固定資本形成(民間)	在庫純増	国内最終需要計	国内需要合計
1 固定電気通信	42031	3,719,745	0	0	0	0	0	3,761,776	8,012,540
2 移動電気通信	84034	6,664,237	0	0	0	0	0	6,748,271	9,702,381
3 電気通信に附帯するサービス	0	377,820	0	0	0	0	0	377,820	784,429
4 公共放送	4,007	691,901	0	0	0	0	0	695,908	768,836
5 民間テレビジョン放送・多重放送	0	0	0	0	0	0	0	0	1,932,116
6 民間ラジオ放送	0	0	0	0	0	0	0	0	112,597
7 民間衛星放送	1,502	194,452	0	0	0	0	0	195,954	351,062
8 有線テレビジョン放送	0	509,827	0	0	0	0	0	509,827	539,382
9 有線ラジオ放送	2,677	0	0	0	0	0	0	2,677	897,290
10 ソフトウェア業	2,260	1,411,293	0	0	1,347,725	9,819,305	7,713	12,588,297	13,712,145
11 情報処理サービス	922	323	0	0	0	0	0	1,244	8,226,955
12 情報提供サービス	147	52	0	0	0	0	0	200	1,391,222
13 インターネット附随サービス	43,079	1,605,090	0	0	0	0	0	1,648,169	5,204,167
14 新聞	24,763	383,644	0	0	0	0	0	408,407	1,529,932
15 出版	14,780	196,229	0	23,221	0	0	-27,062	207,168	1,413,423
16 ニュース供給	0	0	0	0	0	0	0	0	144,917
17 映像・音声・文字情報制作業(除、ニュース供給業)	0	171,304	0	0	0	58,260	2,673	232,237	3,046,998
18 パーソナルコンピュータ	0	565,515	0	0	134,363	1,246,441	-623	1,945,696	1,956,338
19 電子計算機本体(除パソコン)	0	0	0	0	165,006	477,229	406	642,642	654,278
20 電子計算機附属装置	0	153,750	0	0	173,025	1,107,311	9,383	1,443,468	1,538,942
21 有線電気通信機器	1,313	69,862	0	0	263,738	885,774	-8,119	1,212,566	1,236,768
22 携帯電話機	0	2,114,825	0	0	2,509	58,368	-173	2,175,529	2,255,243
23 無線電気通信機器(除携帯電話機)	2,024	452,375	0	0	281,303	991,526	-14,584	1,712,644	1,794,278
24 その他の電気通信機器	12	889	0	0	69,918	239,257	-197	309,878	404,481
25 半導体素子	0	219	0	0	0	0	-27,571	-27,351	499,931
26 集積回路	0	2,370	0	0	0	0	91,940	94,310	4,858,236
27 液晶パネル	0	91	0	0	0	0	9,546	9,637	993,832
28 フラットパネル・電子管	0	0	0	0	0	0	729	729	111,882
29 その他の電子部品	836	216,863	0	0	0	0	57,838	275,537	6,320,943
30 ラジオ・テレビ受信機	22,310	196,230	0	0	437	51,214	-1,415	268,777	397,073
31 ビデオ機器・デジタルカメラ	373	133,732	0	0	60,073	193,876	14,177	402,231	421,975
32 通信ケーブル・光ファイバケーブル	0	0	0	0	0	0	-10,394	-10,394	350,497
33 事務用機械	2,276	16,419	0	0	16,808	501,777	855	538,135	838,056
34 電気音響機器	16,682	240,656	0	0	1,796	38,523	7,728	305,384	458,158
35 情報記録物	0	0	0	0	0	0	0	0	227,422
36 電子計算機・同関連機器賃貸業	0	24,449	0	0	0	0	0	24,449	1,692,058
37 事務用機械器具(除電算機等)賃貸業	0	0	0	0	0	0	0	0	390,532
38 通信機械器具賃貸業	0	0	0	0	0	0	0	0	455,062
39 広告	0	4,187	0	0	0	0	0	4,187	7,439,870
40 印刷・製版・製本	12,915	30,459	0	0	0	0	-5,583	37,791	4,047,601
41 映画館、劇場・興行場	43,941	176,305	0	0	0	0	0	220,246	291,787
42 電気通信施設建設	0	0	0	0	90,065	91,218	0	181,283	181,283
43 研究	0	0	347,618	826,559	3,873,256	15,428,258	0	20,475,691	20,475,691
44 農林水産業	74,670	3,890,824	0	0	0	221,246	216,270	4,403,011	15,787,645
45 鉱業	-4,772	-5,091	0	0	0	-5,406	-20,580	-35,850	21,005,839
46 飲食品	960,229	29,296,734	0	0	0	0	-14,767	30,242,195	45,573,428
47 繊維製品	113,475	3,445,134	0	0	768	262,463	128,458	3,950,297	6,790,608
48 ハルブ・紙・木製品	112,159	446,770	0	2,598	15,006	434,918	-69,272	942,179	15,313,495

2021年 情報通信産業連関表(生産者価格取引額表 名目)

単位:百万円

	79	80	81	82	83	84	85	86	87
	家計外消費支出(列)	家計消費支出	対家計民間非 営利団体消費 支出	一般政府消費 支出	国内総固定資 本形成(公的)	国内総固定資 本形成(民間)	在庫純増	国内最終需要 計	国内需要合計
49 化学製品	238,397	2,442,700	0	0	0	0	-154,625	2,526,471	31,354,287
50 石油・石炭製品	21,974	4,885,284	0	0	0	0	-36,837	4,870,420	18,808,999
51 プラスチック・ゴム	29,053	847,432	0	4,595	0	-757	-32,543	847,779	13,312,638
52 窯業・土石製品	10,252	103,159	0	0	0	0	-57,329	56,082	5,888,973
53 鉄鋼	0	-42,424	0	0	-35,221	-209,471	-284,067	-571,184	29,183,229
54 非鉄金属	1,481	270,520	0	0	0	293,999	-159,375	406,624	12,608,463
55 金属製品	28,800	243,738	0	562	16,905	368,840	9,982	668,827	11,696,433
56 はん用機械	0	20,248	0	0	191,297	4,456,564	77,611	4,745,720	9,178,011
57 生産用機械	0	14,646	0	0	85,065	9,591,870	205,770	9,897,350	13,801,240
58 業務用機械	231	79,165	0	295	448,297	4,514,193	65,716	5,107,897	6,951,182
59 電気機械	77,718	3,479,988	0	0	342,573	5,376,100	64,242	9,340,601	14,858,873
60 輸送機械	0	6,208,788	0	0	935,287	6,344,058	127,111	13,615,245	40,352,608
61 その他の製造工業製品	186,752	2,375,780	0	10	115,288	1,043,397	45,193	3,766,419	5,715,776
62 建設	0	0	0	0	22,747,283	37,670,365	0	60,417,648	64,404,603
63 電力・ガス・熱供給	8,974	8,894,297	0	0	0	0	0	8,903,271	26,674,917
64 水道	3,853	2,696,020	0	-446,002	0	0	0	2,253,872	5,068,705
65 廃棄物処理	0	472,941	0	868,252	0	0	0	1,341,194	6,421,722
66 商業	2,120,066	52,662,610	0	11,135	492,484	4,127,545	173,214	59,587,053	91,938,673
67 金融・保険	362	17,885,042	0	0	0	0	0	17,885,404	37,105,754
68 不動産	0	65,149,814	0	21,572	0	3,451,554	0	68,622,939	80,780,757
69 運輸・郵便	455,494	10,923,448	138	55,251	71,337	831,679	55,953	12,393,299	37,224,719
70 公務	0	3,442,101	0	44,688,939	0	0	0	48,131,041	49,632,449
71 教育	0	5,234,676	3,625,988	15,912,126	0	0	0	24,772,790	25,228,311
72 医療・福祉	979,285	10,262,704	3,884,788	55,117,762	0	0	0	70,244,540	71,485,584
73 他に分類されない会員制団体	0	2,057,524	1,479,225	0	0	0	0	3,536,749	4,817,196
74 対事業所サービス	103,479	4,159,442	0	0	215,488	1,329,776	0	5,808,185	73,667,507
75 対個人サービス	9,541,029	28,087,019	0	0	0	0	0	37,628,048	39,757,906
76 事務用品	0	0	0	0	0	0	0	0	1,526,779
77 分類不明	0	10,605	0	0	0	0	0	10,605	4,865,957
78 内生部門計	15,385,845	290,266,729	9,337,756	117,086,874	32,121,882	111,291,269	447,388	575,937,743	1,056,845,875
79 家計外消費支出(行)									
80 雇業者所得									
81 営業余剰									
82 資本減耗引当									
83 間接税(間接税・輸入品商品税を除く。)									
84 (控除)経常補助金									
85 ダブルインフレーション調整項									
86 租付加価値部門計									
87 国内生産額									

2021年 情報通信産業連関表(生産者価格取引額表 名目)

単位:百万円

	88	89	90	91	92	93
	輸出計	最終需要計	需要合計	(控除)輸入計	最終需要部門計	国内生産額
1 固定電気通信	60,852	3,822,628	8,073,392	-133,462	3,689,166	7,939,930
2 移動電気通信	3,609	6,751,880	9,705,990	-11,107	6,740,773	9,694,883
3 電気通信に附帯するサービス	0	377,820	784,429	0	377,820	784,429
4 公共放送	2	695,910	768,838	0	695,910	768,838
5 民間テレビジョン放送・多重放送	0	0	1,932,116	0	0	1,932,116
6 民間ラジオ放送	0	0	112,597	0	0	112,597
7 民間衛星放送	5	195,959	351,067	0	195,959	351,067
8 有線テレビジョン放送	6	509,833	539,388	0	509,833	539,388
9 有線ラジオ放送	0	2,677	897,290	0	2,677	897,290
10 ソフトウェア業	304,145	12,892,442	14,016,290	-647,837	12,244,805	13,368,653
11 情報処理サービス	1,105,552	1,106,796	9,332,507	-2,229,735	-1,122,939	7,102,772
12 情報提供サービス	200,143	200,343	1,591,365	-403,658	-203,315	1,187,707
13 インターネット附随サービス	25,452	1,673,621	5,229,619	-8,097	1,665,524	5,221,522
14 新聞	377	408,784	1,530,309	-2,357	406,427	1,527,952
15 出版	15,240	222,408	1,428,663	-33,888	188,520	1,394,775
16 ニュース供給	10,027	10,027	154,944	-9,608	419	145,336
17 映像・音声・文字情報制作業(除、ニュース供給業)	340,752	572,989	3,387,750	-390,097	182,892	2,997,653
18 パーソナルコンピュータ	118,973	2,064,669	2,075,311	-1,424,267	640,402	651,044
19 電子計算機本体(除パソコン)	42,505	685,147	696,783	-644,406	40,741	52,377
20 電子計算機附属装置	400,477	1,843,945	1,939,419	-1,046,244	797,701	893,175
21 有線電気通信機器	91,143	1,303,709	1,327,911	-923,351	380,358	404,560
22 携帯電話機	16,171	2,191,700	2,271,414	-2,170,202	21,498	101,212
23 無線電気通信機器(除携帯電話機)	95,804	1,808,448	1,890,082	-313,561	1,494,887	1,576,521
24 その他の電気通信機器	32,820	342,698	437,301	-50,351	292,347	386,950
25 半導体素子	762,060	734,709	1,261,991	-382,001	352,708	879,990
26 集積回路	3,121,131	3,215,441	7,979,367	-3,018,998	196,443	4,960,369
27 液晶パネル	259,849	269,486	1,253,681	-166,288	103,198	1,087,393
28 フラットパネル・電子管	36,657	37,386	148,539	-49,026	-11,640	99,513
29 その他の電子部品	3,137,004	3,412,541	9,457,947	-1,110,089	2,302,452	8,347,858
30 ラジオ・テレビ受信機	7,082	275,859	404,155	-390,569	-114,710	13,586
31 ビデオ機器・デジタルカメラ	129,921	532,152	551,896	-369,410	162,742	182,486
32 通信ケーブル・光ファイバケーブル	70,870	60,476	421,367	-74,371	-13,895	346,996
33 事務用機械	279,884	818,019	1,117,940	-83,168	734,851	1,034,772
34 電気音響機器	50,863	356,247	509,021	-340,671	15,576	168,350
35 情報記録物	0	0	227,422	0	0	227,422
36 電子計算機・同関連機器賃貸業	156,131	180,580	1,848,189	-27,889	152,691	1,820,300
37 事務用機械器具(除電算機等)賃貸業	49,994	49,994	440,526	-2,790	47,204	437,736
38 通信機械器具賃貸業	29,245	29,245	484,307	-6,841	22,404	477,466
39 広告	387,197	391,384	7,827,067	-877,891	-486,507	6,949,176
40 印刷・製版・製本	26,481	64,272	4,074,082	-75,328	-11,056	3,998,754
41 映画館・劇場・興行場	12,404	232,650	304,191	-20,250	212,400	283,941
42 電気通信施設建設	0	181,283	181,283	0	181,283	181,283
43 研究	667,163	21,142,854	21,142,854	-1,768,305	19,374,549	19,374,549
44 農林水産業	131,803	4,534,814	15,919,448	-2,916,992	1,617,822	13,002,456
45 鉱業	39,938	4,088	21,045,777	-20,277,889	-20,273,801	767,888
46 飲食料品	813,530	31,055,725	46,386,958	-8,685,073	22,370,652	37,701,885
47 繊維製品	531,796	4,482,093	7,322,404	-4,487,192	-5,099	2,835,212
48 パルプ・紙・木製品	487,451	1,429,630	15,800,946	-2,628,100	-1,198,470	13,172,846

2021年 情報通信産業連関表(生産者価格取引額表 名目)

単位:百万円

	88	89	90	91	92	93
	輸出計	最終需要計	需要合計	(控除)輸入計	最終需要部門計	国内生産額
49 化学製品	7,609,808	10,136,279	38,964,095	-10,002,329	133,950	28,961,766
50 石油・石炭製品	1,187,472	6,057,892	19,996,471	-3,926,076	2,131,816	16,070,395
51 プラスチック・ゴム	2,498,101	3,345,880	15,810,739	-2,106,519	1,239,361	13,704,220
52 窯業・土石製品	907,467	963,549	6,796,440	-705,428	258,121	6,091,012
53 鉄鋼	3,694,422	3,123,238	32,877,651	-1,299,327	1,823,911	31,578,324
54 非鉄金属	3,218,876	3,625,500	15,827,339	-5,776,092	-2,150,592	10,051,247
55 金属製品	898,912	1,567,739	12,595,345	-1,310,662	257,077	11,284,683
56 はん用機械	3,324,526	8,070,246	12,502,537	-1,742,552	6,327,694	10,759,985
57 生産用機械	8,088,739	17,986,089	21,889,979	-2,355,409	15,630,680	19,534,570
58 業務用機械	2,162,079	7,269,976	9,113,261	-2,304,956	4,965,020	6,808,305
59 電気機械	6,499,660	15,840,261	21,358,533	-5,156,949	10,683,312	16,201,584
60 輸送機械	16,247,384	29,862,629	56,599,992	-4,595,820	25,266,809	52,004,172
61 その他の製造工業製品	679,366	4,445,785	6,395,142	-2,883,093	1,562,692	3,512,049
62 建設	0	60,417,648	64,404,603	0	60,417,648	64,404,603
63 電力・ガス・熱供給	58,060	8,961,331	26,732,977	-1,560	8,959,771	26,731,417
64 水道	19,915	2,273,787	5,088,620	-630	2,273,157	5,087,990
65 廃棄物処理	8,187	1,349,381	6,429,909	-305	1,349,076	6,429,604
66 商業	8,453,340	68,040,393	100,392,013	-188,639	67,851,754	100,203,374
67 金融・保険	1,678,947	19,564,351	38,784,701	-1,392,494	18,171,857	37,392,207
68 不動産	44,923	68,667,862	80,825,680	-328	68,667,534	80,825,352
69 運輸・郵便	6,956,622	19,349,921	44,181,341	-3,424,948	15,924,973	40,756,393
70 公務	0	48,131,041	49,632,449	0	48,131,041	49,632,449
71 教育	30,545	24,803,335	25,258,856	-270,130	24,533,205	24,988,726
72 医療・福祉	71	70,244,611	71,485,655	-654	70,243,957	71,485,001
73 他に分類されない会員制団体	33,268	3,570,017	4,850,464	-127,181	3,442,836	4,723,283
74 対事業所サービス	2,367,933	8,176,118	76,035,440	-2,849,641	5,326,477	73,185,799
75 対個人サービス	497,463	38,125,531	40,255,389	-520,032	37,605,499	39,735,357
76 事務用品	0	0	1,526,779	0	0	1,526,779
77 分類不明	4,204	14,809	4,870,161	-42,262	-27,453	4,827,899
78 内生部門計	91,222,819	667,160,562	1,148,068,694	-111,185,175	555,975,387	1,036,883,519
79 家計外消費支出(行)						
80 雇用人所得						
81 営業余剰						
82 資本減耗引当						
83 間接税(関税・輸入品商品税を除く。)						
84 (控除)経常補助金						
85 ダブルインフレーション調整項						
86 租付加価値部門計						
87 国内生産額						

② 2021年 情報通信産業連関表(投入係数表 名目)

	1	2	3	4	5	6	7	8	9	10
	固定電気通信	移動電気通信	電気通信に 附帯する サービス	公共放送	民間テレビ ジョン放送・ 多重放送	民間ラジオ放 送	民間衛星放 送	有線テレビ ジョン放送	有線ラジオ放 送	ソフトウェア 業
1 固定電気通信	0.08356	0.09751	0.13084	0.01760	0.02150	0.02175	0.04656	0.06542	0.06639	0.00091
2 移動電気通信	0.01316	0.10789	0.06664	0.01296	0.01389	0.01410	0.00000	0.01260	0.01276	0.00174
3 電気通信に附帯するサービス	0.01546	0.02600	0.00000	0.00000	0.00000	0.00000	0.00000	0.00000	0.00000	0.00000
4 公共放送	0.00002	0.00001	0.00008	0.00000	0.00004	0.00004	0.00004	0.00002	0.00002	0.00001
5 民間テレビジョン放送・多重放送	0.00000	0.00000	0.00000	0.00000	0.05709	0.00000	0.00000	0.03555	0.03598	0.00000
6 民間ラジオ放送	0.00000	0.00000	0.00000	0.00000	0.00000	0.05836	0.00000	0.00217	0.00220	0.00000
7 民間衛星放送	0.00000	0.00000	0.00000	0.00001	0.00575	0.00000	0.00131	0.00000	0.00000	0.00000
8 有線テレビジョン放送	0.00000	0.00000	0.00000	0.00000	0.00000	0.00000	0.00000	0.01473	0.00000	0.00000
9 有線ラジオ放送	0.00009	0.00000	0.00000	0.00000	0.00002	0.00002	0.00000	0.00000	0.01246	0.00000
10 ソフトウェア業	0.00137	0.00000	0.00073	0.00038	0.00015	0.00016	0.00007	0.00003	0.00003	0.00883
11 情報処理サービス	0.04040	0.01139	0.01046	0.00128	0.00946	0.00959	0.00363	0.00283	0.00287	0.00439
12 情報提供サービス	0.00664	0.00197	0.00186	0.00023	0.00167	0.00171	0.00064	0.00050	0.00051	0.00077
13 インターネット附随サービス	0.02960	0.01164	0.00370	0.00508	0.01509	0.01517	0.00110	0.01358	0.01375	0.00473
14 新聞	0.00049	0.00007	0.00707	0.00093	0.00006	0.00006	0.00001	0.00053	0.00054	0.00168
15 出版	0.00015	0.00010	0.00386	0.00400	0.00027	0.00027	0.00006	0.00007	0.00007	0.00073
16 ニュース供給	0.00044	0.00059	0.00000	0.00249	0.01961	0.01232	0.00973	0.00150	0.00025	0.00027
17 映像・音声・文字情報制作業(除、ニュース供給業)	0.00551	0.01011	0.00000	0.11356	0.31851	0.32523	0.21452	0.09017	0.09226	0.00633
18 パーソナルコンピュータ	0.00000	0.00000	0.00000	0.00000	0.00000	0.00000	0.00000	0.00000	0.00000	0.00000
19 電子計算機本体(除パソコン)	0.00000	0.00000	0.00000	0.00000	-0.00001	-0.00001	0.00004	0.00000	0.00000	0.00000
20 電子計算機附属装置	0.00003	0.00004	0.00035	0.00000	0.00008	0.00009	0.00005	0.00018	0.00019	0.00000
21 有線電気通信機器	0.00000	0.00000	0.00000	0.00000	0.00000	0.00000	0.00000	0.00000	0.00000	0.00003
22 携帯電話機	0.00001	0.00000	0.00000	0.00001	0.00003	0.00003	0.00002	0.00005	0.00005	0.00032
23 無線電気通信機器(除携帯電話機)	0.00000	0.00000	0.00000	0.00000	0.00000	0.00000	0.00000	0.00000	0.00000	0.00003
24 その他の電気通信機器	0.00000	0.00000	0.00000	0.00000	0.00000	0.00000	0.00000	0.00000	0.00000	0.00001
25 半導体素子	0.00000	0.00000	0.00000	0.00000	0.00000	0.00000	0.00000	0.00000	0.00000	0.00000
26 集積回路	0.00000	0.00000	0.00000	0.00000	0.00000	0.00000	0.00000	0.00000	0.00000	0.00000
27 液晶パネル	0.00000	0.00000	0.00000	0.00000	0.00000	0.00000	0.00000	0.00000	0.00000	0.00000
28 フラットパネル・電子管	0.00000	0.00000	0.00000	0.00000	0.00000	0.00000	0.00000	0.00000	0.00000	0.00000
29 その他の電子部品	0.00014	0.00026	0.00129	0.00395	0.00384	0.00391	0.00033	0.00163	0.00165	0.00008
30 ラジオ・テレビ受信機	0.00000	0.00000	0.00000	0.00000	0.00000	0.00000	0.00000	0.00000	0.00000	0.00000
31 ビデオ機器・デジタルカメラ	0.00000	0.00000	0.00000	0.00000	0.00000	0.00000	0.00000	0.00000	0.00000	0.00000
32 通信ケーブル・光ファイバケーブル	0.00000	0.00000	0.00000	0.00000	0.00000	0.00000	0.00000	0.00000	0.00000	0.00000
33 事務用機械	0.00000	0.00000	0.00000	0.00000	0.00003	0.00003	0.00000	0.00002	0.00002	0.00000
34 電気音響機器	0.00000	0.00000	0.00000	0.00005	0.00001	0.00001	0.00002	0.00027	0.00027	0.00000
35 情報記録物	0.00001	0.00000	0.00000	0.00000	0.00000	0.00000	0.00000	0.00000	0.00000	0.00186
36 電子計算機・同関連機器賃貸業	0.00321	0.00795	0.00341	0.00555	0.00347	0.00352	0.00000	0.00294	0.00297	0.00451
37 事務用機械器具(除電算機等)賃貸業	0.00045	0.00057	0.00024	0.00032	0.00031	0.00032	0.00002	0.00085	0.00086	0.00006
38 通信機械器具賃貸業	0.00050	0.00059	0.00119	0.00078	0.00034	0.00035	0.00150	0.00196	0.00199	0.00057
39 広告	0.00842	0.02871	0.00945	0.00220	0.01904	0.01946	0.09210	0.01597	0.01616	0.01387
40 印刷・製版・製本	0.00884	0.00330	0.00224	0.00287	0.00031	0.00032	0.01519	0.00141	0.00143	0.00363
41 映画館・劇場・興行場	0.00000	0.00000	0.00000	0.00000	0.00000	0.00000	0.00000	0.00000	0.00000	0.00000
42 電気通信施設建設	0.00000	0.00000	0.00000	0.00000	0.00000	0.00000	0.00000	0.00000	0.00000	0.00000
43 研究	0.00000	0.00000	0.00000	0.00000	0.00000	0.00000	0.00000	0.00000	0.00000	0.00000
44 農林水産業	0.00000	0.00000	0.00000	0.00000	0.00000	0.00000	0.00000	0.00000	0.00000	0.00000
45 鉱業	0.00000	0.00000	0.00000	0.00000	0.00000	0.00000	0.00000	0.00000	0.00000	0.00000
46 飲食料品	0.00000	0.00000	0.00000	0.00000	0.00000	0.00000	0.00000	0.00000	0.00000	0.00000
47 繊維製品	0.00073	0.00008	0.00053	0.00067	0.00115	0.00118	0.00001	0.00019	0.00020	0.00125
48 パルプ・紙・木製品	0.00413	0.00222	0.00165	0.00167	0.00106	0.00108	0.00050	0.00105	0.00106	0.01123

2021年 情報通信産業連関表(投入係数表 名目)

	1	2	3	4	5	6	7	8	9	10
	固定電気通 信	移動電気通 信	電気通信に 附帯する サービス	公共放送	民間テレビ ジョン放送・ 多重放送	民間ラジオ放 送	民間衛星放 送	有線テレビ ジョン放送	有線ラジオ放 送	ソフトウェア 業
49 化学製品	0.00000	0.00000	0.00000	0.00066	0.00063	0.00063	0.00029	0.00020	0.00020	0.00067
50 石油・石炭製品	0.00198	0.00327	0.00432	0.00254	0.00377	0.00387	0.00276	0.00219	0.00222	0.00475
51 プラスチック・ゴム	0.00047	0.00006	0.00003	0.00179	0.00088	0.00090	0.00031	0.00015	0.00015	0.00745
52 窯業・土石製品	0.00000	0.00000	0.00000	0.00000	0.00000	0.00000	0.00000	0.00000	0.00000	0.00000
53 鉄鋼	0.00000	0.00000	0.00000	0.00000	0.00000	0.00000	0.00000	0.00000	0.00000	0.00000
54 非鉄金属	0.00000	0.00000	0.00000	0.00000	0.00000	0.00000	0.00000	0.00000	0.00000	0.00000
55 金属製品	0.00039	0.00066	0.00030	0.00007	0.00005	0.00005	0.00000	0.00006	0.00007	0.00016
56 はん用機械	0.00000	0.00000	0.00000	0.00000	0.00000	0.00000	0.00000	0.00003	0.00003	0.00000
57 生産用機械	0.00001	0.00000	0.00000	0.00000	0.00000	0.00000	0.00000	0.00000	0.00000	0.00000
58 業務用機械	0.00001	0.00002	0.00000	0.00000	0.00000	0.00000	0.00000	0.00000	0.00000	0.00000
59 電気機械	0.00000	0.00000	0.00005	0.00087	0.00047	0.00048	0.00047	0.00029	0.00030	0.00003
60 輸送機械	0.00000	0.00000	0.00000	0.00000	0.00000	0.00000	0.00000	0.00000	0.00000	0.00000
61 その他の製造工業製品	0.00254	0.00474	0.00659	0.00328	0.00250	0.00256	0.00275	0.00070	0.00071	0.00181
62 建設	0.00538	0.00289	0.00148	0.00279	0.00062	0.00063	0.00051	0.03702	0.03759	0.00061
63 電力・ガス・熱供給	0.01435	0.00634	0.00443	0.00838	0.00429	0.00437	0.00327	0.00769	0.00779	0.00253
64 水道	0.00153	0.00658	0.00074	0.00054	0.00040	0.00040	0.00002	0.00098	0.00099	0.00038
65 廃棄物処理	0.00424	0.01266	0.00004	0.03192	0.00418	0.00424	0.00347	0.00018	0.00018	0.00014
66 商業	0.00536	0.00435	0.01140	0.00762	0.00520	0.00532	0.00553	0.00265	0.00269	0.01410
67 金融・保険	0.00375	0.01165	0.00690	0.00504	0.00510	0.00520	0.00461	0.00971	0.00982	0.00386
68 不動産	0.01144	0.00669	0.01639	0.00405	0.00945	0.00963	0.01371	0.01160	0.01174	0.03966
69 運輸・郵便	0.01993	0.01398	0.01733	0.03538	0.01133	0.01159	0.01027	0.01007	0.01019	0.00907
70 公務	0.00000	0.00000	0.00000	0.00000	0.00000	0.00000	0.00000	0.00000	0.00000	0.00000
71 教育	0.00623	0.00370	0.00053	0.00106	0.00027	0.00027	0.00078	0.00149	0.00151	0.00361
72 医療・福祉	0.00117	0.00130	0.00132	0.00094	0.00027	0.00028	0.00025	0.00057	0.00057	0.00000
73 他に分類されない会員制団体	0.00076	0.00118	0.00060	0.00537	0.00313	0.00316	0.00122	0.00039	0.00040	0.00082
74 対事業所サービス	0.14555	0.06684	0.12809	0.16607	0.07210	0.07137	0.18869	0.11891	0.12041	0.19094
75 対個人サービス	0.00052	0.00090	0.00037	0.04380	0.03258	0.04291	0.00167	0.00316	0.00320	0.00066
76 事務用品	0.00162	0.00321	0.00310	0.00474	0.00159	0.00162	0.00168	0.00226	0.00229	0.00065
77 分類不明	0.00280	0.00164	0.01961	0.00756	0.01622	0.01648	0.00717	0.00402	0.00406	0.00077
78 内生部門計	0.45338	0.46362	0.46917	0.51106	0.66781	0.67503	0.63688	0.48060	0.48405	0.35051
79 家計外消費支出(行)	0.00960	0.00750	0.00846	0.03042	0.01453	0.01438	0.00473	0.01271	0.01266	0.02299
80 雇用者所得	0.08235	0.04462	0.31687	0.21048	0.15437	0.14957	0.06786	0.12782	0.12722	0.45410
81 営業余剰	0.20326	0.18810	0.12329	0.11768	0.08154	0.08087	0.25707	0.21225	0.21047	0.09502
82 資本減耗引当	0.19828	0.26046	0.05846	0.08887	0.03838	0.03775	0.02147	0.12377	0.12292	0.04764
83 間接税(関税・輸入品商品税を除く。)	0.05313	0.03571	0.02375	0.04150	0.04338	0.04240	0.01201	0.04285	0.04268	0.02977
84 (控除)経常補助金	0.00000	-0.00001	0.00000	0.00000	0.00000	0.00000	-0.00002	0.00000	0.00000	-0.00002
85 ダブルインフレーション調整項	0.00000	0.00000	0.00000	0.00000	0.00000	0.00000	0.00000	0.00000	0.00000	0.00000
86 粗付加価値部門計	0.54662	0.53638	0.53083	0.48894	0.33219	0.32497	0.36312	0.51940	0.51595	0.64949
87 国内生産額	1.00000	1.00000	1.00000	1.00000	1.00000	1.00000	1.00000	1.00000	1.00000	1.00000

2021年 情報通信産業連関表(投入係数表 名目)

	11	12	13	14	15	16	17	18	19	20
	情報処理 サービス	情報提供 サービス	インターネッ ト附属サービ ス	新聞	出版	ニュース供給	映像・音声・ 文字情報制 作業(除、 ニュース供給 業)	パーソナルコ ンピュータ	電子計算機 本体(除パソ コン)	電子計算機 附属装置
1 固定電気通信	0.00207	0.00227	0.01419	0.00840	0.00048	0.02327	0.01483	0.00010	0.00036	0.00023
2 移動電気通信	0.00160	0.00175	0.01812	0.00244	0.00044	0.00834	0.00910	0.00015	0.00043	0.00018
3 電気通信に付帯するサービス	0.00000	0.00000	0.00000	0.00000	0.00000	0.00000	0.00000	0.00000	0.00000	0.00000
4 公共放送	0.00002	0.00002	0.00001	0.00002	0.00001	0.00000	0.00076	0.00009	0.00003	0.00000
5 民間テレビジョン放送・多重放送	0.00000	0.00000	0.00000	0.00000	0.00000	0.00000	0.00214	0.00000	0.00000	0.00000
6 民間ラジオ放送	0.00000	0.00000	0.00000	0.00000	0.00000	0.00000	0.00013	0.00000	0.00000	0.00000
7 民間衛星放送	0.00000	0.00000	0.00000	0.00000	0.00000	0.00000	0.00000	0.00000	0.00000	0.00000
8 有線テレビジョン放送	0.00000	0.00000	0.00001	0.00000	0.00000	0.00000	0.00000	0.00000	0.00000	0.00000
9 有線ラジオ放送	0.00000	0.00000	0.14188	0.00000	0.00000	0.00000	0.00000	0.00000	0.00000	0.00000
10 ソフトウェア業	0.01471	0.01589	0.00423	0.00035	0.00035	0.00175	0.00249	0.03232	0.00853	0.01403
11 情報処理サービス	0.02125	0.02255	0.06248	0.02805	0.01573	0.02105	0.02206	0.00281	0.01501	0.01310
12 情報提供サービス	0.00369	0.00402	0.01072	0.00495	0.00279	0.00376	0.00388	0.00050	0.00270	0.00236
13 インターネット附属サービス	0.02073	0.02169	0.15682	0.00855	0.00243	0.00855	0.00964	0.00009	0.00016	0.00023
14 新聞	0.00263	0.00293	0.00079	0.00333	0.00008	0.00083	0.00107	0.00015	0.00287	0.00169
15 出版	0.00095	0.00107	0.00052	0.00087	0.00064	0.00162	0.00189	0.00025	0.00171	0.00084
16 ニュース供給	0.00015	0.00016	0.00004	0.00075	0.00031	0.03433	0.00388	0.00002	0.00003	0.00001
17 映像・音声・文字情報制作業(除、ニュース供給業)	0.00387	0.00427	0.00572	0.01686	0.00975	0.07180	0.12122	0.00042	0.00036	0.00009
18 パーソナルコンピュータ	0.00000	0.00000	0.00000	0.00000	0.00000	0.00000	0.00000	0.01399	0.00000	0.00000
19 電子計算機本体(除パソコン)	0.00000	0.00000	0.00000	0.00000	0.00000	0.00000	0.00000	0.00000	0.06310	0.00000
20 電子計算機附属装置	0.00000	0.00000	0.00000	0.00000	0.00000	0.00000	0.00000	0.01035	0.03675	0.05109
21 有線電気通信機器	0.00002	0.00002	0.00000	0.00000	0.00000	0.00000	0.00000	0.00000	0.00000	0.00000
22 携帯電話機	0.00006	0.00007	0.00002	0.00021	0.00003	0.00031	0.00037	0.00035	0.00012	0.00002
23 無線電気通信機器(除携帯電話機)	0.00002	0.00002	0.00000	0.00000	0.00000	0.00000	0.00000	0.00000	0.00000	0.00000
24 その他の電気通信機器	0.00000	0.00000	0.00000	0.00000	0.00000	0.00000	0.00000	0.00000	0.00000	0.00000
25 半導体素子	0.00000	0.00000	0.00000	0.00000	0.00000	0.00000	0.00000	0.00009	0.00585	0.00328
26 集積回路	0.00000	0.00000	0.00000	0.00000	0.00000	0.00000	0.00000	0.20254	0.10100	0.16196
27 液晶パネル	0.00000	0.00000	0.00000	0.00000	0.00000	0.00000	0.00000	0.09106	0.04863	0.07406
28 フラットパネル・電子管	0.00000	0.00000	0.00000	0.00000	0.00000	0.00000	0.00000	0.00023	0.00029	0.00852
29 その他の電子部品	0.00256	0.00279	0.00040	0.00002	0.00005	0.00099	0.01142	0.10524	0.11376	0.08753
30 ラジオ・テレビ受信機	0.00000	0.00000	0.00000	0.00000	0.00000	0.00000	0.00000	0.00000	0.00000	0.00000
31 ビデオ機器・デジタルカメラ	0.00000	0.00000	0.00000	0.00000	0.00000	0.00000	0.00010	0.00000	0.00000	0.00000
32 通信ケーブル・光ファイバケーブル	0.00000	0.00000	0.00000	0.00000	0.00000	0.00000	0.00000	0.00000	0.00000	0.00124
33 事務用機械	0.00000	0.00000	0.00007	0.00000	0.00000	0.00000	0.00000	0.00000	0.00000	0.00000
34 電気音響機器	0.00000	0.00000	0.00000	0.00000	0.00000	0.00000	0.00000	0.00000	0.00000	0.00000
35 情報記録物	0.01348	0.01107	0.00000	0.00000	0.00011	0.00012	0.02906	0.00000	0.00000	0.00000
36 電子計算機・同関連機器賃貸業	0.00490	0.00527	0.01465	0.00414	0.00101	0.00103	0.00138	0.00003	0.00005	0.00007
37 事務用機械器具(除電算機等)賃貸業	0.00011	0.00012	0.00014	0.00111	0.00127	0.00235	0.00307	0.00002	0.00011	0.00007
38 通信機械器具賃貸業	0.00008	0.00009	0.00717	0.00059	0.00007	0.00040	0.00032	0.00026	0.00079	0.00019
39 広告	0.01575	0.01744	0.03033	0.03272	0.07201	0.02359	0.02915	0.00034	0.00182	0.00727
40 印刷・製版・製本	0.00784	0.00900	0.00777	0.05424	0.23318	0.00618	0.00729	0.00415	0.00401	0.00375
41 映画館、劇場、興行場	0.00000	0.00000	0.00000	0.00000	0.00000	0.00000	0.01806	0.00000	0.00000	0.00000
42 電気通信施設建設	0.00000	0.00000	0.00000	0.00000	0.00000	0.00000	0.00000	0.00000	0.00000	0.00000
43 研究	0.00000	0.00000	0.00000	0.00000	0.00000	0.00000	0.00000	0.00000	0.00000	0.00000
44 農林水産業	0.00000	0.00000	0.00000	0.00000	0.00000	0.00000	0.00000	0.00000	0.00000	0.00000
45 鉱業	0.00000	0.00000	0.00000	0.00000	0.00000	0.00000	0.00000	0.00001	0.00014	0.00009
46 飲食料品	0.00000	0.00000	0.00000	0.00000	0.00000	0.00000	0.00000	0.00000	0.00000	0.00000
47 繊維製品	0.00111	0.00123	0.00086	0.00075	0.00080	0.00295	0.00326	0.00025	0.00156	0.00145
48 バルブ・紙・木製品	0.00539	0.00591	0.00398	0.12392	0.07155	0.00692	0.00772	0.00815	0.00732	0.00510

2021年 情報通信産業連関表(投入係数表 名目)

	11	12	13	14	15	16	17	18	19	20
	情報処理 サービス	情報提供 サービス	インターネッ ト附随サービ ス	新聞	出版	ニュース供給	映像・音声・ 文字情報制 作業(除、 ニュース供給 業)	パーソナルコ ンピュータ	電子計算機 本体(除パソ コン)	電子計算機 附属装置
49 化学製品	0.00076	0.00084	0.00000	0.01555	0.00419	0.00320	0.00578	0.01151	0.00715	0.01031
50 石油・石炭製品	0.00446	0.00492	0.00099	0.00494	0.00432	0.00696	0.00692	0.00169	0.00351	0.00169
51 プラスチック・ゴム	0.00846	0.00926	0.00046	0.00312	0.00004	0.00154	0.00472	0.01516	0.01084	0.04740
52 窯業・土石製品	0.00000	0.00000	0.00000	0.00003	0.00000	0.00000	0.00017	0.00150	0.00196	0.00155
53 鉄鋼	0.00000	0.00000	0.00000	0.00000	0.00000	0.00000	0.00000	0.01035	0.00642	0.00467
54 非鉄金属	0.00000	0.00000	0.00000	0.00182	0.00028	0.00000	0.00018	0.04219	0.03129	0.01633
55 金属製品	0.00019	0.00021	0.00035	0.00028	0.00060	0.00000	0.00038	0.00679	0.00442	0.03790
56 はん用機械	0.00000	0.00000	0.00000	0.00000	0.00000	0.00000	0.00008	0.00006	0.00446	0.00111
57 生産用機械	0.00000	0.00000	0.00003	0.00000	0.00000	0.00000	0.00000	0.00106	0.00071	0.00113
58 業務用機械	0.00000	0.00000	0.00009	0.00000	0.00000	0.00000	0.00279	0.00000	0.00000	0.00237
59 電気機械	0.00004	0.00005	0.00000	0.00000	0.00000	0.00110	0.00252	0.00710	0.00740	0.01369
60 輸送機械	0.00000	0.00000	0.00000	0.00000	0.00000	0.00000	0.00000	0.00000	0.00000	0.00000
61 その他の製造工業製品	0.00226	0.00249	0.00244	0.00017	0.00018	0.00080	0.00142	0.00050	0.00228	0.00098
62 建設	0.00056	0.00062	0.00684	0.00135	0.00085	0.01217	0.00513	0.00149	0.00154	0.00132
63 電力・ガス・熱供給	0.00140	0.00154	0.00488	0.00614	0.00221	0.00358	0.00565	0.00209	0.00419	0.00795
64 水道	0.00022	0.00025	0.00148	0.00114	0.00082	0.00127	0.00111	0.00014	0.00114	0.00040
65 廃棄物処理	0.00028	0.00031	0.00322	0.00082	0.00004	0.00162	0.00230	0.00003	0.00023	0.00040
66 商業	0.01216	0.01334	0.00568	0.06406	0.04602	0.01645	0.01577	0.04185	0.03783	0.04095
67 金融・保険	0.00518	0.00564	0.00452	0.00511	0.00384	0.00306	0.00580	0.00485	0.01017	0.01033
68 不動産	0.01970	0.02148	0.04952	0.00658	0.00950	0.02651	0.03567	0.00128	0.00797	0.00235
69 運輸・郵便	0.01828	0.02023	0.01500	0.05061	0.05323	0.02649	0.02880	0.01496	0.02008	0.02447
70 公務	0.00000	0.00000	0.00000	0.00000	0.00000	0.00000	0.00000	0.00000	0.00000	0.00000
71 教育	0.00268	0.00299	0.00666	0.00036	0.00011	0.00000	0.00268	0.00003	0.00024	0.00040
72 医療・福祉	0.00010	0.00011	0.00045	0.00000	0.00000	0.00059	0.00076	0.00000	0.00000	0.00000
73 他に分類されない会員制団体	0.00094	0.00102	0.00100	0.00359	0.00095	0.00116	0.00250	0.00100	0.00594	0.00037
74 対事業所サービス	0.28889	0.27139	0.16742	0.06161	0.02741	0.07373	0.07768	0.03081	0.06577	0.03772
75 对个人サービス	0.00286	0.00315	0.00082	0.00481	0.00886	0.00441	0.03153	0.00025	0.00051	0.00010
76 事務用品	0.00059	0.00065	0.00204	0.00168	0.00194	0.00169	0.00390	0.00037	0.00215	0.00110
77 分類不明	0.00071	0.00078	0.00152	0.00135	0.00168	0.01324	0.00257	0.00163	0.00343	0.00125
78 内生部門計	0.49373	0.49091	0.75631	0.52736	0.58016	0.41769	0.55112	0.67266	0.65910	0.70672
79 家計外消費支出(行)	0.02195	0.02160	0.00189	0.04051	0.02293	0.08349	0.05725	0.05003	0.02789	0.02328
80 雇用者所得	0.27661	0.27530	0.16012	0.29543	0.25295	0.30452	0.22792	0.06465	0.26400	0.17372
81 営業余剰	0.01917	0.01923	0.01664	0.07716	0.09078	0.08455	0.05206	-0.04170	-0.17244	-0.07958
82 資本減耗引当	0.14570	0.15141	0.03209	0.03509	0.03291	0.09676	0.09424	0.22961	0.20038	0.17002
83 間接税(関税・輸入品商品税を除く。)	0.04286	0.04156	0.03295	0.02446	0.02029	0.01306	0.01749	0.02476	0.02108	0.00584
84 (控除)経常補助金	-0.00002	-0.00002	0.00000	-0.00001	-0.00001	-0.00008	-0.00008	-0.00001	-0.00001	0.00000
85 ダブルインフレーション調整項	0.00000	0.00000	0.00000	0.00000	0.00000	0.00000	0.00000	0.00000	0.00000	0.00000
86 粗付加価値部門計	0.50627	0.50909	0.24369	0.47264	0.41984	0.58231	0.44888	0.32734	0.34090	0.29328
87 国内生産額	1.00000	1.00000	1.00000	1.00000	1.00000	1.00000	1.00000	1.00000	1.00000	1.00000

2021年 情報通信産業連関表(投入係数表 名目)

	21	22	23	24	25	26	27	28	29	30
	有線電気通 信機器	携帯電話機	無線電気通 信機器(除携 帯電話機)	その他の電 気通信機器	半導体素子	集積回路	液晶パネル	フラットパネ ル・電子管	その他の電 子部品	ラジオ・テレ ビ受信機
1 固定電気通信	0.00068	0.00017	0.00046	0.00063	0.00021	0.00013	0.00010	0.00037	0.00020	0.00008
2 移動電気通信	0.00063	0.00007	0.00038	0.00048	0.00018	0.00008	0.00000	0.00045	0.00018	0.00003
3 電気通信に附帯するサービス	0.00000	0.00000	0.00000	0.00000	0.00000	0.00000	0.00000	0.00000	0.00000	0.00000
4 公共放送	0.00001	0.00001	0.00000	0.00000	0.00003	0.00000	0.00002	0.00005	0.00000	0.00000
5 民間テレビジョン放送・多重放送	0.00000	0.00000	0.00000	0.00000	0.00000	0.00000	0.00000	0.00000	0.00000	0.00000
6 民間ラジオ放送	0.00000	0.00000	0.00000	0.00000	0.00000	0.00000	0.00000	0.00000	0.00000	0.00000
7 民間衛星放送	0.00000	0.00000	0.00000	0.00000	0.00000	0.00000	0.00000	0.00000	0.00000	0.00000
8 有線テレビジョン放送	0.00000	0.00000	0.00000	0.00000	0.00000	0.00000	0.00000	0.00000	0.00000	0.00000
9 有線ラジオ放送	0.00000	0.00000	0.00000	0.00000	0.00000	0.00000	0.00000	0.00000	0.00000	0.00000
10 ソフトウェア業	0.00007	0.00078	0.00002	0.00001	0.00000	0.00000	0.00000	0.00087	0.00028	0.00858
11 情報処理サービス	0.00957	0.01313	0.00071	0.01344	0.00079	0.00366	0.00274	0.00060	0.00501	0.01146
12 情報提供サービス	0.00172	0.00237	0.00013	0.00240	0.00014	0.00064	0.00048	0.00011	0.00088	0.00208
13 インターネット附随サービス	0.01031	0.00865	0.00288	0.00398	0.00158	0.00063	0.00082	0.00079	0.00095	0.00046
14 新聞	0.00053	0.00040	0.00053	0.00126	0.00064	0.00035	0.00017	0.00238	0.00073	0.00032
15 出版	0.00042	0.00026	0.00039	0.00065	0.00037	0.00026	0.00015	0.00128	0.00054	0.00016
16 ニュース供給	0.00001	0.00002	0.00001	0.00001	0.00002	0.00001	0.00001	0.00001	0.00001	0.00002
17 映像・音声・文字情報制作業(除、ニュース供給業)	0.00070	0.00024	0.00017	0.00015	0.00030	0.00020	0.00015	0.00031	0.00018	0.00057
18 パーソナルコンピュータ	0.00000	0.00000	0.00000	0.00000	0.00000	0.00000	0.00000	0.00000	0.00000	0.00000
19 電子計算機本体(除パソコン)	0.00000	0.00000	0.00000	0.00000	0.00000	0.00000	0.00000	0.00000	0.00000	0.00000
20 電子計算機附属装置	0.00011	0.00000	0.00010	0.00011	0.00000	0.00000	0.00000	0.00000	0.00000	0.00000
21 有線電気通信機器	0.00000	0.00000	0.00000	0.00000	0.00000	0.00000	0.00000	0.00000	0.00000	0.00000
22 携帯電話機	0.00002	0.00000	0.00055	0.00000	0.00004	0.00007	0.00000	0.00004	0.00002	0.00003
23 無線電気通信機器(除携帯電話機)	0.00000	0.00000	0.00000	0.00000	0.00000	0.00000	0.00000	0.00000	0.00000	0.00000
24 その他の電気通信機器	0.00000	0.00000	0.00000	0.02519	0.00000	0.00000	0.00000	0.00000	0.00000	0.00000
25 半導体素子	0.00647	0.01305	0.01061	0.01298	0.00000	0.00000	0.13327	0.00411	0.00585	0.01348
26 集積回路	0.08431	0.09918	0.08782	0.06947	0.00000	0.27243	0.23344	0.00879	0.06689	0.06092
27 液晶パネル	0.03275	0.09858	0.05869	0.00218	0.00000	0.00000	0.00000	0.00000	0.00054	0.19800
28 フラットパネル・電子管	0.00206	0.00110	0.00102	0.00104	0.00000	0.00000	0.00000	0.00000	0.00042	0.02293
29 その他の電子部品	0.11296	0.10634	0.11737	0.21240	0.37722	0.07727	0.05026	0.06715	0.25280	0.09639
30 ラジオ・テレビ受信機	0.00000	0.00000	0.00000	0.00000	0.00000	0.00000	0.00000	0.00000	0.00000	0.00000
31 ビデオ機器・デジタルカメラ	0.00000	0.00000	0.00000	0.00000	0.00000	0.00000	0.00000	0.00000	0.00000	0.00000
32 通信ケーブル・光ファイバケーブル	0.00801	0.00346	0.00381	0.00405	0.00000	0.00000	0.00000	0.00000	0.00000	0.00000
33 事務用機械	0.00000	0.00000	0.00000	0.00000	0.00000	0.00000	0.00000	0.00000	0.00000	0.00000
34 電気音響機器	0.00036	0.00001	0.00558	0.00000	0.00000	0.00000	0.00000	0.00000	0.00000	0.00477
35 情報記録物	0.00000	0.00000	0.00000	0.00000	0.00000	0.00000	0.00000	0.00000	0.00000	0.00000
36 電子計算機・同関連機器賃貸業	0.00037	0.00007	0.00003	0.00018	0.00024	0.00078	0.00009	0.00004	0.00151	0.00035
37 事務用機械器具(除電算機等)賃貸業	0.00022	0.00010	0.00009	0.00005	0.00035	0.00005	0.00008	0.00004	0.00007	0.00011
38 通信機械器具賃貸業	0.00019	0.00044	0.00049	0.00033	0.00071	0.00122	0.00091	0.00014	0.00049	0.00290
39 広告	0.00895	0.01030	0.00459	0.00315	0.00099	0.00526	0.00432	0.00138	0.00215	0.01727
40 印刷・製版・製本	0.00346	0.00274	0.00508	0.00178	0.00527	0.00278	0.00548	0.00002	0.00159	0.00972
41 映画館、劇場・興行場	0.00000	0.00000	0.00000	0.00000	0.00000	0.00000	0.00000	0.00000	0.00000	0.00000
42 電気通信施設建設	0.00000	0.00000	0.00000	0.00000	0.00000	0.00000	0.00000	0.00000	0.00000	0.00000
43 研究	0.00000	0.00000	0.00000	0.00000	0.00000	0.00000	0.00000	0.00000	0.00000	0.00000
44 農林水産業	0.00000	0.00000	0.00000	0.00000	0.00000	0.00000	0.00000	0.00000	0.00000	0.00000
45 鉱業	0.00000	0.00000	0.00000	0.00000	0.00006	0.00003	0.00004	0.00011	0.00014	0.00000
46 飲食料品	0.00000	0.00000	0.00000	0.00000	0.00000	0.00000	0.00000	0.00000	0.00000	0.00000
47 繊維製品	0.00491	0.00040	0.00156	0.00184	0.00314	0.00346	0.00079	0.00214	0.00247	0.00005
48 ハルブ・紙・木製品	0.00601	0.00337	0.00507	0.00235	0.00198	0.00225	0.00180	0.00247	0.00712	0.00605

2021年 情報通信産業連関表(投入係数表 名目)

	21	22	23	24	25	26	27	28	29	30
	有線電気通 信機器	携帯電話機	無線電気通 信機器(除携 帯電話機)	その他の電 気通信機器	半導体素子	集積回路	液晶パネル	フラットパネ ル・電子管	その他の電 子部品	ラジオ・テレ ビ受信機
49 化学製品	0.01425	0.00913	0.01083	0.00232	0.01307	0.01430	0.03347	0.02551	0.01041	0.00687
50 石油・石炭製品	0.00143	0.00018	0.00048	0.00074	0.00354	0.00232	0.00126	0.00211	0.00122	0.00083
51 プラスチック・ゴム	0.05745	0.05139	0.05229	0.01906	0.02142	0.02038	0.00589	0.00510	0.01280	0.04471
52 窯業・土石製品	0.00658	0.00086	0.00260	0.00165	0.01109	0.01358	0.01147	0.17996	0.03534	0.00143
53 鉄鋼	0.00965	0.00993	0.01261	0.01315	0.00013	0.00020	0.00187	0.01029	0.00994	0.00848
54 非鉄金属	0.08625	0.03222	0.08014	0.00607	-0.00243	0.03785	-0.00046	0.04603	0.08240	0.01873
55 金属製品	0.03757	0.00754	0.02487	0.01859	0.00780	0.00832	0.00877	0.04541	0.02319	0.00823
56 はん用機械	0.00344	0.00129	0.00145	0.00326	0.00177	0.00122	0.00145	0.00447	0.00211	0.01181
57 生産用機械	0.00264	0.00026	0.00039	0.00028	0.00300	0.00329	0.00286	0.00241	0.00210	0.00476
58 業務用機械	0.00000	0.00000	0.00000	0.00000	0.00000	0.00000	0.00052	0.00000	0.00000	0.00361
59 電気機械	0.01818	0.06610	0.02259	0.02654	0.07734	0.01151	0.00910	0.00191	0.00962	0.01944
60 輸送機械	0.00000	0.00000	0.00000	0.00000	0.00000	0.00000	0.00000	0.00000	0.00000	0.00000
61 その他の製造工業製品	0.00128	0.00081	0.00238	0.00322	0.00055	0.00036	0.00097	0.00093	0.00115	0.00420
62 建設	0.00296	0.00107	0.00222	0.00175	0.00193	0.00083	0.00183	0.00189	0.00382	0.00036
63 電力・ガス・熱供給	0.00578	0.00205	0.00526	0.00756	0.02115	0.02385	0.02555	0.03331	0.01976	0.00554
64 水道	0.00038	0.00005	0.00019	0.00046	0.00040	0.00077	0.00339	0.00020	0.00105	0.00006
65 廃棄物処理	0.00005	0.00012	0.00024	0.00034	0.00043	0.00070	0.00068	0.00111	0.00066	0.00022
66 商業	0.04447	0.05453	0.04614	0.03142	0.04154	0.02802	0.04045	0.03932	0.02896	0.05615
67 金融・保険	0.01252	0.00481	0.00274	0.01240	0.00247	0.00386	0.00723	0.00350	0.00534	0.00403
68 不動産	0.00376	0.00326	0.00112	0.00104	0.00095	0.00113	0.00113	0.00110	0.00138	0.00079
69 運輸・郵便	0.02694	0.02259	0.02355	0.01425	0.01340	0.01093	0.01682	0.02255	0.01285	0.01373
70 公務	0.00000	0.00000	0.00000	0.00000	0.00000	0.00000	0.00000	0.00000	0.00000	0.00000
71 教育	0.00319	0.00323	0.00299	0.00075	0.00026	0.00055	0.00021	0.00058	0.00113	0.00054
72 医療・福祉	0.00000	0.00000	0.00000	0.00000	0.00000	0.00000	0.00000	0.00000	0.00000	0.00000
73 他に分類されない会員制団体	0.00055	0.00027	0.00156	0.00030	0.00051	0.00055	0.00051	0.00342	0.00054	0.00009
74 対事業所サービス	0.03524	0.04508	0.03094	0.03134	0.04198	0.02698	0.03322	0.02057	0.03263	0.03218
75 对个人サービス	0.00011	0.00020	0.00009	0.00005	0.00012	0.00016	0.00006	0.00008	0.00013	0.00017
76 事務用品	0.00097	0.00016	0.00115	0.00137	0.00179	0.00040	0.00072	0.00066	0.00063	0.00012
77 分類不明	0.00085	0.00114	0.00077	0.00358	0.00202	0.00024	0.00091	0.00531	0.00042	0.00081
78 内生部門計	0.67229	0.68721	0.63771	0.56159	0.66047	0.58386	0.64502	0.55137	0.65063	0.70462
79 家計外消費支出(行)	0.00918	0.00502	0.01385	0.01868	0.00809	0.02550	0.00759	0.03210	0.01648	0.00289
80 雇用者所得	0.20598	0.14587	0.18530	0.22958	0.22149	0.14924	0.08819	0.16853	0.26042	0.19656
81 営業余剰	-0.03436	-0.06938	-0.02488	0.02758	-0.03465	0.00285	0.00902	0.00133	-0.08191	-0.12521
82 資本減耗引当	0.13392	0.21323	0.17928	0.15679	0.13659	0.22517	0.24596	0.19151	0.14120	0.17113
83 間接税(関税・輸入品商品税を除く。)	0.01298	0.01806	0.00874	0.00578	0.00802	0.01338	0.00423	0.05516	0.01318	0.05003
84 (控除)経常補助金	0.00000	-0.00001	0.00000	-0.00001	-0.00001	-0.00001	0.00000	-0.00001	-0.00001	-0.00002
85 ダブルインフレーション調整項	0.00000	0.00000	0.00000	0.00000	0.00000	0.00000	0.00000	0.00000	0.00000	0.00000
86 粗付加価値部門計	0.32771	0.31279	0.36229	0.43841	0.33953	0.41614	0.35498	0.44863	0.34937	0.29538
87 国内生産額	1.00000	1.00000	1.00000	1.00000	1.00000	1.00000	1.00000	1.00000	1.00000	1.00000

2021年 情報通信産業連関表(投入係数表 名目)

	31	32	33	34	35	36	37	38	39	40
	ビデオ機器・ デジタルカメラ	通信ケーブル・ 光ファイバケーブル	事務用機械	電気音響機 器	情報記録物	電子計算機・ 同関連機器 賃貸業	事務用機械 器具(除電算 機等)賃貸業	通信機械器 具賃貸業	広告	印刷・製版・ 製本
1 固定電気通信	0.00003	0.00029	0.00069	0.00070	0.00083	0.00039	0.00041	0.00040	0.00327	0.00061
2 移動電気通信	0.00006	0.00030	0.00013	0.00056	0.00069	0.00026	0.00027	0.00027	0.00276	0.00086
3 電気通信に付帯するサービス	0.00000	0.00000	0.00000	0.00000	0.00000	0.00000	0.00000	0.00000	0.00000	0.00000
4 公共放送	0.00005	0.00002	0.00001	0.00000	0.00004	0.00015	0.00015	0.00015	0.00024	0.00003
5 民間テレビジョン放送・多重放送	0.00000	0.00000	0.00000	0.00000	0.00000	0.00000	0.00000	0.00000	0.25383	0.00000
6 民間ラジオ放送	0.00000	0.00000	0.00000	0.00000	0.00000	0.00000	0.00000	0.00000	0.01475	0.00000
7 民間衛星放送	0.00000	0.00000	0.00000	0.00000	0.00000	0.00000	0.00000	0.00000	0.02065	0.00000
8 有線テレビジョン放送	0.00000	0.00000	0.00000	0.00000	0.00000	0.00000	0.00000	0.00000	0.00044	0.00000
9 有線ラジオ放送	0.00000	0.00000	0.00000	0.00000	0.00000	0.00000	0.00000	0.00000	0.00267	0.00000
10 ソフトウェア業	0.00135	0.00039	0.00003	0.00001	0.00043	0.00232	0.00243	0.00239	0.00120	0.00011
11 情報処理サービス	0.00617	0.00332	0.00043	0.00570	0.00009	0.00828	0.00863	0.00847	0.00606	0.00333
12 情報提供サービス	0.00111	0.00059	0.00008	0.00102	0.00002	0.00147	0.00154	0.00151	0.00108	0.00060
13 インターネット付随サービス	0.00027	0.00074	0.00032	0.00036	0.00048	0.00065	0.00068	0.00067	0.05585	0.00011
14 新聞	0.00093	0.00038	0.00035	0.00161	0.00052	0.00020	0.00021	0.00020	0.06019	0.00053
15 出版	0.00049	0.00012	0.00047	0.00090	0.00105	0.00047	0.00050	0.00049	0.01876	0.00127
16 ニュース供給	0.00003	0.00001	0.00002	0.00000	0.00001	0.00008	0.00006	0.00007	0.00634	0.00001
17 映像・音声・文字情報制作業(除、ニュース供給業)	0.00059	0.00014	0.00039	0.00008	0.00041	0.00141	0.00150	0.00146	0.09280	0.00020
18 パーソナルコンピュータ	0.00000	0.00000	0.00000	0.00000	0.00000	0.00000	0.00000	0.00000	0.00000	0.00000
19 電子計算機本体(除パソコン)	0.00000	0.00000	0.00000	0.00000	0.00000	0.00000	0.00000	0.00000	0.00000	0.00000
20 電子計算機附属装置	0.00000	0.00000	0.00000	0.00000	0.00000	0.00348	0.00364	0.00357	0.00000	0.00000
21 有線電気通信機器	0.00000	0.00000	0.00000	0.00000	0.00000	0.00000	0.00000	0.00000	0.00000	0.00000
22 携帯電話機	0.00000	0.00001	0.00000	0.00000	0.00002	0.00005	0.00005	0.00005	0.00025	0.00000
23 無線電気通信機器(除携帯電話機)	0.00000	0.00000	0.00000	0.00000	0.00000	0.00000	0.00000	0.00000	0.00000	0.00000
24 その他の電気通信機器	0.00000	0.00000	0.00000	0.00000	0.00000	0.00000	0.00000	0.00000	0.00000	0.00000
25 半導体素子	0.00674	0.00000	0.00977	0.01098	0.00000	0.00000	0.00000	0.00000	0.00000	0.00000
26 集積回路	0.11230	0.00000	0.11735	0.09811	0.00000	0.00000	0.00000	0.00000	0.00000	0.00000
27 液晶パネル	0.07019	0.00000	0.01827	0.05824	0.00000	0.00000	0.00000	0.00000	0.00000	0.00000
28 フラットパネル・電子管	0.00401	0.00000	0.00240	0.00172	0.00000	0.00000	0.00000	0.00000	0.00000	0.00000
29 その他の電子部品	0.05058	0.00140	0.05542	0.12534	0.00311	0.00001	0.00001	0.00001	0.00000	0.00099
30 ラジオ・テレビ受信機	0.00000	0.00000	0.00000	0.00000	0.00000	0.00001	0.00002	0.00001	0.00000	0.00000
31 ビデオ機器・デジタルカメラ	0.02466	0.00000	0.00003	0.00000	0.00000	0.00001	0.00001	0.00001	0.00000	0.00000
32 通信ケーブル・光ファイバケーブル	0.00086	0.07273	0.00000	0.00012	0.00000	0.00000	0.00000	0.00000	0.00000	0.00000
33 事務用機械	0.00000	0.00000	0.12058	0.00000	0.00000	0.00182	0.00190	0.00186	0.00000	0.00000
34 電気音響機器	0.00540	0.00000	0.00000	0.02719	0.00000	0.00001	0.00001	0.00001	0.00000	0.00000
35 情報記録物	0.00000	0.00000	0.00000	0.00000	0.00000	0.00001	0.00001	0.00001	0.00000	0.00000
36 電子計算機・同関連機器賃貸業	0.00008	0.00176	0.00018	0.00035	0.00006	0.00000	0.00000	0.00000	0.00045	0.00058
37 事務用機械器具(除電算機等)賃貸業	0.00001	0.00012	0.00009	0.00035	0.00024	0.00005	0.00005	0.00005	0.00015	0.00015
38 通信機械器具賃貸業	0.00057	0.00038	0.00038	0.00174	0.00180	0.00001	0.00001	0.00001	0.00009	0.00151
39 広告	0.00227	0.00207	0.00174	0.00422	0.00857	0.00836	0.00876	0.00859	0.00080	0.00116
40 印刷・製版・製本	0.01712	0.00110	0.01062	0.00797	0.01816	0.00120	0.00126	0.00124	0.03360	0.04291
41 映画館・劇場・興行場	0.00000	0.00000	0.00000	0.00000	0.00000	0.00000	0.00000	0.00000	0.00084	0.00000
42 電気通信施設建設	0.00000	0.00000	0.00000	0.00000	0.00000	0.00000	0.00000	0.00000	0.00000	0.00000
43 研究	0.00000	0.00000	0.00000	0.00000	0.00000	0.00000	0.00000	0.00000	0.00000	0.00000
44 農林水産業	0.00000	0.00014	0.00000	0.00000	0.00000	0.00009	0.00010	0.00009	0.00000	0.00000
45 鉱業	0.00000	0.00004	0.00000	0.00000	0.00000	0.00005	0.00005	0.00005	0.00000	0.00000
46 飲食料品	0.00000	0.00000	0.00000	0.00000	0.00000	0.00000	0.00000	0.00000	0.00000	0.00000
47 繊維製品	0.00096	0.00690	0.00084	0.00231	0.00690	0.00418	0.00437	0.00429	0.00039	0.00080
48 バルブ・紙・木製品	0.00531	0.01115	0.00468	0.02305	0.01422	0.00175	0.00183	0.00180	0.00126	0.11476

2021年 情報通信産業連関表(投入係数表 名目)

	31	32	33	34	35	36	37	38	39	40
	ビデオ機器・ デジタルカメラ	通信ケーブル・ 光ファイバケーブル	事務用機械	電気音響機 器	情報記録物	電子計算機・ 同関連機器 賃貸業	事務用機械 器具(除電算 機等)賃貸業	通信機械器 具賃貸業	広告	印刷・製本・ 製本
49 化学製品	0.01648	0.08825	0.02661	0.01206	0.04421	0.00360	0.00377	0.00370	0.00467	0.03223
50 石油・石炭製品	0.00041	0.00393	0.00312	0.00120	0.01640	0.00465	0.00487	0.00478	0.00524	0.00518
51 プラスチック・ゴム	0.02623	0.03357	0.05565	0.03491	0.20237	0.00110	0.00115	0.00113	0.00484	0.05169
52 窯業・土石製品	0.00620	0.16052	0.00647	0.00353	0.00027	0.00000	0.00000	0.00000	0.00003	0.00003
53 鉄鋼	0.02756	0.00391	0.01547	0.01025	0.00000	0.00000	0.00000	0.00000	0.00000	0.00000
54 非鉄金属	0.06849	0.07603	0.00994	0.02369	0.00498	0.00000	0.00000	0.00000	0.00000	0.00190
55 金属製品	0.02574	0.00783	0.01773	0.04529	0.00000	0.00055	0.00058	0.00056	0.00001	0.00063
56 はん用機械	0.00617	0.00000	0.00424	0.00358	0.00000	0.00001	0.00001	0.00001	0.00000	0.00000
57 生産用機械	0.00174	0.00014	0.00081	0.00041	0.00000	0.00000	0.00000	0.00000	0.00000	0.00000
58 業務用機械	0.00373	0.00000	0.00656	0.00534	0.00000	0.00002	0.00002	0.00002	0.00000	0.00000
59 電気機械	0.02110	0.00052	0.01914	0.01878	0.00027	0.00011	0.00011	0.00011	0.00000	0.00002
60 輸送機械	0.00000	0.00000	0.00000	0.00000	0.00001	0.00001	0.00001	0.00001	0.00000	0.00000
61 その他の製造工業製品	0.00222	0.00113	0.00148	0.00327	0.00189	0.00940	0.00986	0.00986	0.00257	0.00015
62 建設	0.00023	0.00268	0.00046	0.00238	0.00638	0.00199	0.00208	0.00204	0.00037	0.00184
63 電力・ガス・熱供給	0.00657	0.04771	0.01609	0.00771	0.01850	0.00130	0.00136	0.00134	0.00573	0.02649
64 水道	0.00013	0.00023	0.00046	0.00027	0.00114	0.00029	0.00030	0.00029	0.00023	0.00068
65 廃棄物処理	0.00002	0.00133	0.00002	0.00025	0.00019	0.00015	0.00015	0.00015	0.00015	0.00069
66 商業	0.04602	0.07120	0.05656	0.05245	0.06151	0.01593	0.01665	0.01633	0.00887	0.07970
67 金融・保険	0.00458	0.01053	0.00746	0.00456	0.00734	0.03924	0.04082	0.04009	0.00267	0.01075
68 不動産	0.00491	0.00170	0.00255	0.00727	0.00394	0.01086	0.01135	0.01114	0.00116	0.00510
69 運輸・郵便	0.01204	0.03168	0.02150	0.01531	0.02628	0.00706	0.00741	0.00727	0.00960	0.02879
70 公務	0.00000	0.00000	0.00000	0.00000	0.00000	0.00000	0.00000	0.00000	0.00000	0.00000
71 教育	0.00030	0.00000	0.00021	0.00055	0.00000	0.00037	0.00039	0.00038	0.00103	0.00002
72 医療・福祉	0.00000	0.00000	0.00000	0.00000	0.00000	0.00000	0.00000	0.00000	0.00003	0.00003
73 他に分類されない会員制団体	0.00003	0.00107	0.00121	0.00022	0.00026	0.00140	0.00146	0.00144	0.00243	0.00070
74 対事業所サービス	0.02326	0.02652	0.04339	0.04544	0.04044	0.20131	0.20669	0.20322	0.07645	0.04412
75 对个人サービス	0.00023	0.00024	0.00019	0.00006	0.01558	0.00085	0.00089	0.00087	0.00482	0.00014
76 事務用品	0.00030	0.00097	0.00133	0.00092	0.00192	0.00073	0.00076	0.00075	0.00117	0.00109
77 分類不明	0.00211	0.00729	0.00313	0.00134	0.00550	0.00358	0.00374	0.00367	0.00025	0.00213
78 内生部門計	0.61897	0.68309	0.66701	0.67372	0.51702	0.34130	0.35290	0.34670	0.71104	0.46461
79 家計外消費支出(行)	0.00189	0.01094	0.00992	0.01470	0.01979	0.00724	0.00718	0.00721	0.02181	0.01971
80 雇用者所得	0.21101	0.16102	0.20616	0.24649	0.13004	0.12488	0.12254	0.12329	0.14307	0.28749
81 営業余剰	-0.05310	0.06224	-0.00001	-0.05004	0.20653	0.06945	0.06933	0.06951	0.01632	0.07162
82 資本減耗引当	0.18836	0.07753	0.10364	0.10333	0.12603	0.45069	0.44169	0.44690	0.08192	0.11761
83 間接税(関税・輸入品商品税を除く。)	0.03288	0.00519	0.01329	0.01181	0.00060	0.00644	0.00637	0.00640	0.02584	0.03896
84 (控除)経常補助金	-0.00002	-0.00001	-0.00001	-0.00001	-0.00001	0.00000	0.00000	0.00000	-0.00001	-0.00001
85 ダブルインフレーション調整項	0.00000	0.00000	0.00000	0.00000	0.00000	0.00000	0.00000	0.00000	0.00000	0.00000
86 粗付加価値部門計	0.38103	0.31691	0.33299	0.32628	0.48298	0.65870	0.64710	0.65330	0.28896	0.53539
87 国内生産額	1.00000	1.00000	1.00000	1.00000	1.00000	1.00000	1.00000	1.00000	1.00000	1.00000

2021年 情報通信産業連関表(投入係数表 名目)

	41	42	43	44	45	46	47	48	49	50
	映画館、劇場、興行場	電気通信施設建設	研究	農林水産業	鉱業	飲食料品	繊維製品	パルプ・紙・木製品	化学製品	石油・石炭製品
1 固定電気通信	0.00151	0.00065	0.01029	0.00040	0.00195	0.00028	0.00043	0.00027	0.00142	0.00005
2 移動電気通信	0.00173	0.00229	0.00249	0.00022	0.00204	0.00021	0.00058	0.00033	0.00231	0.00003
3 電気通信に付帯するサービス	0.00000	0.00001	0.00000	0.00003	0.00000	0.00000	0.00000	0.00000	0.00000	0.00000
4 公共放送	0.00025	0.00006	0.00004	0.00008	0.00006	0.00002	0.00002	0.00001	0.00001	0.00002
5 民間テレビジョン放送・多重放送	0.00000	0.00000	0.00000	0.00000	0.00000	0.00000	0.00000	0.00000	0.00000	0.00000
6 民間ラジオ放送	0.00000	0.00000	0.00000	0.00000	0.00000	0.00000	0.00000	0.00000	0.00000	0.00000
7 民間衛星放送	0.00000	0.00000	0.00000	0.00000	0.00000	0.00000	0.00000	0.00000	0.00000	0.00000
8 有線テレビジョン放送	0.00000	0.00000	0.00000	0.00000	0.00000	0.00000	0.00000	0.00000	0.00000	0.00000
9 有線ラジオ放送	0.00135	0.00000	0.00000	0.00000	0.00000	0.00000	0.00000	0.00000	0.00000	0.00000
10 ソフトウェア業	0.00024	0.00008	0.00376	0.00091	0.00030	0.00030	0.00028	0.00023	0.00039	0.00002
11 情報処理サービス	0.00311	0.00510	0.02405	0.00117	0.00147	0.00197	0.00145	0.00235	0.00531	0.00026
12 情報提供サービス	0.00055	0.00091	0.00405	0.00021	0.00026	0.00035	0.00026	0.00042	0.00094	0.00005
13 インターネット附属サービス	0.00267	0.00002	0.00123	0.00010	0.00036	0.00038	0.00010	0.00085	0.00108	0.00009
14 新聞	0.00072	0.00018	0.00153	0.00008	0.00039	0.00040	0.00109	0.00033	0.00032	0.00010
15 出版	0.00179	0.00058	0.00850	0.00043	0.00059	0.00052	0.00090	0.00051	0.00074	0.00001
16 ニュース供給	0.01114	0.00001	0.00000	0.00001	0.00000	0.00002	0.00001	0.00001	0.00001	0.00000
17 映像・音声・文字情報制作業(除、ニュース供給業)	0.25019	0.00017	0.00064	0.00011	0.00021	0.00024	0.00030	0.00021	0.00013	0.00001
18 パーソナルコンピュータ	0.00000	0.00000	0.00000	0.00000	0.00000	0.00000	0.00000	0.00000	0.00000	0.00000
19 電子計算機本体(除パソコン)	0.00000	0.00000	0.00000	0.00000	0.00000	0.00000	0.00000	0.00000	0.00000	0.00000
20 電子計算機附属装置	0.00000	0.00000	0.00000	0.00000	0.00000	0.00000	0.00000	0.00000	0.00000	0.00000
21 有線電気通信機器	0.00000	0.00326	0.00000	0.00000	0.00000	0.00000	0.00000	0.00000	0.00000	0.00000
22 携帯電話機	0.00002	0.00036	0.00018	0.00001	0.00001	0.00001	0.00001	0.00000	0.00003	0.00000
23 無線電気通信機器(除携帯電話機)	0.00000	0.00172	0.00000	0.00000	0.00000	0.00000	0.00000	0.00000	0.00000	0.00000
24 その他の電気通信機器	0.00000	0.01067	0.00000	0.00000	0.00000	0.00000	0.00000	0.00000	0.00000	0.00000
25 半導体素子	0.00000	0.00000	0.00000	0.00000	0.00000	0.00000	0.00000	0.00000	0.00000	0.00000
26 集積回路	0.00000	0.00000	0.00003	0.00000	0.00000	0.00000	0.00000	0.00000	0.00000	0.00000
27 液晶パネル	0.00000	0.00000	0.00001	0.00000	0.00000	0.00000	0.00000	0.00000	0.00000	0.00000
28 フラットパネル・電子管	0.00000	0.00000	0.00000	0.00000	0.00000	0.00000	0.00000	0.00000	0.00000	0.00000
29 その他の電子部品	0.00000	0.00003	0.00356	0.00000	0.00003	0.00000	0.00000	0.00001	0.00001	0.00000
30 ラジオ・テレビ受信機	0.00000	0.00002	0.00000	0.00000	0.00000	0.00000	0.00000	0.00000	0.00000	0.00000
31 ビデオ機器・デジタルカメラ	0.00000	0.00003	0.00000	0.00000	0.00000	0.00000	0.00000	0.00000	0.00000	0.00000
32 通信ケーブル・光ファイバケーブル	0.00000	0.07676	0.00010	0.00000	0.00000	0.00000	0.00000	0.00000	0.00000	0.00000
33 事務用機械	0.00000	0.00000	0.00000	0.00000	0.00000	0.00000	0.00000	0.00000	0.00000	0.00000
34 電気音響機器	0.00000	0.00014	0.00000	0.00000	0.00000	0.00000	0.00000	0.00000	0.00000	0.00000
35 情報記録物	0.00114	0.00000	0.00000	0.00000	0.00000	0.00000	0.00000	0.00000	0.00000	0.00000
36 電子計算機・同関連機器賃貸業	0.00066	0.00042	0.00176	0.00003	0.00036	0.00055	0.00058	0.00034	0.00032	0.00001
37 事務用機械器具(除電算機等)賃貸業	0.00432	0.00005	0.00107	0.00011	0.00090	0.00011	0.00020	0.00013	0.00024	0.00003
38 通信機械器具賃貸業	0.00000	0.00015	0.00014	0.00054	0.00228	0.00031	0.00033	0.00034	0.00019	0.00008
39 広告	0.01269	0.00148	0.00239	0.00063	0.00232	0.01182	0.00354	0.00267	0.02282	0.00015
40 印刷・製版・製本	0.00080	0.00041	0.01450	0.00011	0.00038	0.00672	0.00194	0.00387	0.00211	0.00002
41 映画館、劇場、興行場	0.00000	0.00000	0.00001	0.00000	0.00000	0.00000	0.00000	0.00000	0.00000	0.00000
42 電気通信施設建設	0.00000	0.00000	0.00000	0.00000	0.00000	0.00000	0.00000	0.00000	0.00000	0.00000
43 研究	0.00000	0.00000	0.00000	0.00000	0.00000	0.00000	0.00000	0.00000	0.00000	0.00000
44 農林水産業	0.00012	0.00007	0.00201	0.12398	0.00008	0.20401	0.00809	0.03346	0.00244	0.00000
45 鉱業	0.00000	0.00115	0.00012	0.00003	0.00178	0.00023	0.00031	0.00476	0.00567	0.54919
46 飲食料品	0.00000	0.00000	0.00391	0.12644	0.00000	0.19146	0.00294	0.00142	0.00741	0.00000
47 繊維製品	0.00103	0.00173	0.00102	0.00559	0.00386	0.00100	0.24884	0.00550	0.00092	0.00002
48 パルプ・紙・木製品	0.00281	0.00280	0.00926	0.02468	0.00276	0.01830	0.00631	0.30072	0.01459	0.00001

2021年 情報通信産業連関表(投入係数表 名目)

	41	42	43	44	45	46	47	48	49	50
	映画館、劇場、興行場	電気通信施設建設	研究	農林水産業	鉱業	飲食料品	繊維製品	パルプ・紙・木製品	化学製品	石油・石炭製品
49 化学製品	0.00549	0.00228	0.01945	0.05035	0.01487	0.01284	0.12663	0.03215	0.35412	0.00212
50 石油・石炭製品	0.01234	0.00883	0.00888	0.02749	0.11454	0.00673	0.00984	0.00602	0.07278	0.05489
51 プラスチック・ゴム	0.00049	0.01983	0.00785	0.00911	0.00727	0.01996	0.01027	0.01905	0.01835	0.00012
52 窯業・土石製品	0.00003	0.01495	0.00213	0.00204	0.00048	0.00237	0.00058	0.00266	0.00560	0.00023
53 鉄鋼	0.00000	0.00796	0.00000	0.00006	0.00313	0.00000	0.00020	0.01042	0.00004	0.00000
54 非鉄金属	0.00000	0.00104	0.00014	0.00000	0.00081	0.00140	0.00002	0.00329	0.00645	0.00002
55 金属製品	0.00005	0.03787	0.00020	0.00125	0.01989	0.01124	0.00209	0.01055	0.00825	0.00042
56 はん用機械	0.00000	0.00198	0.00000	0.00000	0.00230	0.00000	0.00000	0.00093	0.00002	0.00000
57 生産用機械	0.00000	0.00002	0.00000	0.00001	0.00228	0.00000	0.00000	0.00009	0.00000	0.00001
58 業務用機械	0.00000	0.00000	0.00000	0.00036	0.00000	0.00000	0.00000	0.00000	0.00000	0.00000
59 電気機械	0.00105	0.00489	0.00024	0.00021	0.00040	0.00000	0.00000	0.00010	0.00000	0.00000
60 輸送機械	0.00000	0.00001	0.00006	0.00604	0.00008	0.00000	0.00000	0.00000	0.00000	0.00000
61 その他の製造工業製品	0.00103	0.00227	0.00972	0.00085	0.00383	0.00050	0.01224	0.00195	0.00027	0.00002
62 建設	0.00301	0.00040	0.00397	0.00291	0.00633	0.00056	0.00248	0.00323	0.00312	0.00032
63 電力・ガス・熱供給	0.06465	0.00508	0.01038	0.00995	0.03944	0.01347	0.03069	0.03481	0.02737	0.00660
64 水道	0.00798	0.00068	0.00897	0.00086	0.00400	0.00188	0.00174	0.00182	0.00241	0.00045
65 廃棄物処理	0.01070	0.00563	0.00368	0.00048	0.00259	0.00092	0.00025	0.00084	0.00258	0.00001
66 商業	0.02471	0.02481	0.03162	0.06854	0.03297	0.07605	0.07083	0.08176	0.03898	0.01050
67 金融・保険	0.00898	0.04444	0.00251	0.00750	0.04939	0.00647	0.01941	0.00927	0.00671	0.00325
68 不動産	0.01455	0.00134	0.01608	0.00207	0.00905	0.00249	0.00379	0.00220	0.00241	0.00033
69 運輸・郵便	0.01807	0.02088	0.02785	0.03286	0.03369	0.03144	0.01896	0.03416	0.02324	0.01826
70 公務	0.00000	0.00000	0.00000	0.00000	0.00000	0.00000	0.00000	0.00000	0.00000	0.00000
71 教育	0.00000	0.00017	0.00000	0.00006	0.00043	0.00027	0.00002	0.00013	0.00028	0.00001
72 医療・福祉	0.00000	0.00002	0.00002	0.00043	0.00000	0.00000	0.00000	0.00000	0.00002	0.00000
73 他に分類されない会員制団体	0.00202	0.00050	0.00474	0.00106	0.00294	0.00091	0.00064	0.00091	0.00196	0.00014
74 対事業所サービス	0.07646	0.10063	0.11562	0.02655	0.11081	0.02381	0.03096	0.01928	0.02459	0.00410
75 对个人サービス	0.02291	0.00017	0.00249	0.00020	0.00019	0.00016	0.00016	0.00009	0.00010	0.00001
76 事務用品	0.00211	0.00043	0.00677	0.00082	0.00102	0.00068	0.00118	0.00071	0.00051	0.00002
77 分類不明	0.00295	0.01322	0.00736	0.00387	0.01234	0.00613	0.00264	0.00317	0.00141	0.00030
78 内生部門計	0.57842	0.43163	0.38734	0.54181	0.49744	0.65950	0.62412	0.63835	0.67099	0.65232
79 家計外消費支出(行)	0.02821	0.01821	0.01503	0.00644	0.04366	0.00926	0.01230	0.01611	0.01281	0.00343
80 雇用者所得	0.20542	0.46532	0.40920	0.12809	0.21102	0.13536	0.22831	0.18021	0.09827	0.01168
81 営業余剰	0.03722	0.00491	0.02719	0.17865	0.06686	0.07278	-0.02837	0.06646	0.05601	0.02879
82 資本減耗引当	0.12695	0.03948	0.14733	0.16688	0.11095	0.05254	0.11683	0.07086	0.14097	0.02915
83 間接税(関税・輸入品商品税を除く。)	0.02378	0.04500	0.02167	0.04158	0.07033	0.07428	0.04683	0.02802	0.02095	0.27851
84 (控除)経常補助金	-0.00001	-0.00455	-0.00775	-0.06344	-0.00027	-0.00372	-0.00001	-0.00001	0.00000	-0.00388
85 ダブルインフレーション調整項	0.00000	0.00000	0.00000	0.00000	0.00000	0.00000	0.00000	0.00000	0.00000	0.00000
86 粗付加価値部門計	0.42158	0.56837	0.61266	0.45819	0.50256	0.34050	0.37588	0.36165	0.32901	0.34768
87 国内生産額	1.00000	1.00000	1.00000	1.00000	1.00000	1.00000	1.00000	1.00000	1.00000	1.00000

2021年 情報通信産業連関表(投入係数表 名目)

	51	52	53	54	55	56	57	58	59	60
	プラスチック・窯業・土石製品 ゴム		鉄鋼	非鉄金属	金属製品	はん用機械	生産用機械	業務用機械	電気機械	輸送機械
1 固定電気通信	0.00032	0.00031	0.00008	0.00009	0.00027	0.00051	0.00043	0.00067	0.00048	0.00017
2 移動電気通信	0.00029	0.00036	0.00010	0.00009	0.00035	0.00048	0.00044	0.00039	0.00045	0.00011
3 電気通信に附帯するサービス	0.00000	0.00000	0.00000	0.00000	0.00000	0.00000	0.00000	0.00000	0.00000	0.00000
4 公共放送	0.00000	0.00001	0.00001	0.00001	0.00001	0.00001	0.00001	0.00001	0.00002	0.00001
5 民間テレビジョン放送・多重放送	0.00000	0.00000	0.00000	0.00000	0.00000	0.00000	0.00000	0.00000	0.00000	0.00000
6 民間ラジオ放送	0.00000	0.00000	0.00000	0.00000	0.00000	0.00000	0.00000	0.00000	0.00000	0.00000
7 民間衛星放送	0.00000	0.00000	0.00000	0.00000	0.00000	0.00000	0.00000	0.00000	0.00000	0.00000
8 有線テレビジョン放送	0.00000	0.00000	0.00000	0.00000	0.00000	0.00000	0.00000	0.00000	0.00000	0.00000
9 有線ラジオ放送	0.00000	0.00000	0.00000	0.00000	0.00000	0.00000	0.00000	0.00000	0.00000	0.00000
10 ソフトウェア業	0.00034	0.00030	0.00013	0.00019	0.00008	0.00038	0.00039	0.00028	0.00040	0.00014
11 情報処理サービス	0.00339	0.00343	0.00115	0.00150	0.00254	0.00351	0.00730	0.00430	0.00847	0.00135
12 情報提供サービス	0.00060	0.00061	0.00021	0.00027	0.00045	0.00063	0.00130	0.00077	0.00152	0.00024
13 インターネット附帯サービス	0.00035	0.00024	0.00029	0.00024	0.00084	0.00038	0.00016	0.00112	0.00073	0.00023
14 新聞	0.00067	0.00041	0.00006	0.00023	0.00060	0.00032	0.00028	0.00070	0.00051	0.00013
15 出版	0.00007	0.00026	0.00003	0.00012	0.00055	0.00042	0.00051	0.00059	0.00054	0.00017
16 ニュース供給	0.00001	0.00001	0.00001	0.00000	0.00000	0.00001	0.00001	0.00001	0.00001	0.00001
17 映像・音声・文字情報制作業(除、ニュース供給業)	0.00027	0.00015	0.00014	0.00009	0.00005	0.00025	0.00031	0.00020	0.00025	0.00012
18 パーソナルコンピュータ	0.00000	0.00000	0.00000	0.00000	0.00000	0.00000	0.00000	0.00000	0.00000	0.00000
19 電子計算機本体(除パソコン)	0.00000	0.00000	0.00000	0.00000	0.00000	0.00000	0.00000	0.00000	0.00000	0.00000
20 電子計算機附属装置	0.00000	0.00000	0.00000	0.00000	0.00000	0.00000	0.00008	0.00000	0.00000	0.00000
21 有線電気通信機器	0.00000	0.00000	0.00000	0.00000	0.00000	0.00000	0.00000	0.00000	0.00000	0.00001
22 携帯電話機	0.00001	0.00001	0.00000	0.00000	0.00004	0.00003	0.00001	0.00002	0.00004	0.00001
23 無線電気通信機器(除携帯電話機)	0.00000	0.00000	0.00000	0.00000	0.00000	0.00000	0.00000	0.00000	0.00000	0.00042
24 その他の電気通信機器	0.00000	0.00000	0.00000	0.00000	0.00000	0.00067	0.00000	0.00000	0.00000	0.00001
25 半導体素子	0.00000	0.00000	0.00000	0.00000	0.00016	0.00014	0.00015	0.00357	0.01418	0.00042
26 集積回路	0.00000	0.00000	0.00000	0.00000	0.00014	0.00077	0.00472	0.04831	0.06375	0.00729
27 液晶パネル	0.00000	0.00000	0.00000	0.00000	0.00000	0.00015	0.00093	0.02516	0.02396	0.00058
28 フラットパネル・電子管	0.00000	0.00000	0.00000	0.00000	0.00000	0.00000	0.00001	0.00309	0.00246	0.00000
29 その他の電子部品	0.00000	0.00000	0.00000	0.00008	0.00253	0.00724	0.00641	0.04176	0.04653	0.00509
30 ラジオ・テレビ受信機	0.00000	0.00000	0.00000	0.00000	0.00000	0.00000	0.00000	0.00000	0.00000	0.00237
31 ビデオ機器・デジタルカメラ	0.00000	0.00000	0.00000	0.00000	0.00000	0.00001	0.00007	0.00001	0.00000	0.00001
32 通信ケーブル・光ファイバケーブル	0.00000	0.00000	0.00000	0.00000	0.00000	0.00003	0.00019	0.00105	0.00019	0.00001
33 事務用機械	0.00000	0.00000	0.00000	0.00000	0.00000	0.00000	0.00000	0.00000	0.00000	0.00000
34 電気音響機器	0.00000	0.00000	0.00000	0.00000	0.00000	0.00000	0.00002	0.00000	0.00000	0.00239
35 情報記録物	0.00000	0.00000	0.00000	0.00000	0.00000	0.00000	0.00000	0.00000	0.00000	0.00000
36 電子計算機・同関連機器賃貸業	0.00121	0.00018	0.00026	0.00015	0.00043	0.00036	0.00038	0.00032	0.00021	0.00016
37 事務用機械器具(除電算機等)賃貸業	0.00017	0.00044	0.00006	0.00010	0.00021	0.00021	0.00017	0.00023	0.00011	0.00004
38 通信機械器具賃貸業	0.00047	0.00069	0.00018	0.00018	0.00043	0.00094	0.00137	0.00039	0.00157	0.00062
39 広告	0.00495	0.00160	0.00047	0.00064	0.00133	0.00381	0.00296	0.00560	0.00560	0.00454
40 印刷・製版・製本	0.00044	0.00122	0.00011	0.00036	0.00209	0.00118	0.00096	0.00215	0.00269	0.00074
41 映画館・劇場・興行場	0.00000	0.00000	0.00000	0.00000	0.00000	0.00000	0.00000	0.00000	0.00000	0.00000
42 電気通信施設建設	0.00000	0.00000	0.00000	0.00000	0.00000	0.00000	0.00000	0.00000	0.00000	0.00000
43 研究	0.00000	0.00000	0.00000	0.00000	0.00000	0.00000	0.00000	0.00000	0.00000	0.00000
44 農林水産業	0.01274	0.00015	0.00000	0.00001	0.00000	0.00000	0.00000	0.00000	0.00000	0.00000
45 鉱業	0.00012	0.06505	0.07390	0.18693	0.00019	0.00005	0.00004	0.00010	0.00003	0.00007
46 飲食品	0.00002	0.00047	0.00000	0.00000	0.00000	0.00000	0.00000	0.00000	0.00000	0.00000
47 繊維製品	0.00561	0.00291	0.00027	0.00050	0.00111	0.00107	0.00163	0.00120	0.00234	0.00148
48 バルブ・紙・木製品	0.00671	0.01941	0.00029	0.00160	0.00381	0.00185	0.00128	0.00710	0.00723	0.00150

2021年 情報通信産業連関表(投入係数表 名目)

	51	52	53	54	55	56	57	58	59	60
	プラスチック・窯業・土石製品 ゴム	窯業・土石製品	鉄鋼	非鉄金属	金属製品	はん用機械	生産用機械	業務用機械	電気機械	輸送機械
49 化学製品	0.19529	0.03632	0.00361	0.00547	0.00761	0.00483	0.00386	0.01538	0.01556	0.01360
50 石油・石炭製品	0.00259	0.02856	0.03040	0.00358	0.00598	0.00310	0.00278	0.00367	0.00210	0.00229
51 プラスチック・ゴム	0.22074	0.00707	0.00058	0.00295	0.00454	0.01377	0.02181	0.03969	0.04065	0.03457
52 窯業・土石製品	0.00279	0.07874	0.00432	0.00462	0.00344	0.00674	0.00477	0.01640	0.00858	0.00516
53 鉄鋼	0.00253	0.00949	0.53690	0.00084	0.26179	0.12787	0.10240	0.02885	0.05425	0.06041
54 非鉄金属	0.00368	0.01156	0.00970	0.45616	0.07828	0.04586	0.02453	0.05838	0.08427	0.02409
55 金属製品	0.00683	0.00996	0.00074	0.00115	0.06373	0.03635	0.03311	0.03785	0.02721	0.00952
56 はん用機械	0.00039	0.00214	0.00011	0.00001	0.00104	0.16061	0.04128	0.01648	0.01411	0.00807
57 生産用機械	0.00287	0.00137	0.00013	0.00011	0.00053	0.00500	0.14662	0.00209	0.00270	0.00092
58 業務用機械	0.00000	0.00000	0.00000	0.00000	0.00002	0.00261	0.00460	0.07379	0.00091	0.00034
59 電気機械	0.00002	0.00003	0.00000	0.00001	0.00070	0.02202	0.02063	0.01814	0.11114	0.03044
60 輸送機械	0.00000	0.00000	0.00000	0.00000	0.00000	0.00000	0.00050	0.00000	0.00000	0.45637
61 その他の製造工業製品	0.00037	0.00173	0.00086	0.00046	0.00023	0.00009	0.00216	0.00315	0.00117	0.00054
62 建設	0.00308	0.00559	0.00336	0.00252	0.00367	0.00171	0.00168	0.00160	0.00182	0.00061
63 電力・ガス・熱供給	0.03286	0.05214	0.03822	0.02972	0.02160	0.01361	0.01110	0.00884	0.00950	0.01097
64 水道	0.00096	0.00129	0.00087	0.00066	0.00068	0.00063	0.00054	0.00068	0.00059	0.00036
65 廃棄物処理	0.00008	0.00271	0.00010	0.00011	0.00009	0.00031	0.00003	0.00057	0.00024	0.00051
66 商業	0.05892	0.03748	0.02194	0.04312	0.04205	0.04247	0.04145	0.04795	0.05089	0.03734
67 金融・保険	0.00419	0.01130	0.00377	0.00690	0.01151	0.00653	0.00751	0.01315	0.00672	0.00428
68 不動産	0.00316	0.00323	0.00106	0.00082	0.00392	0.00274	0.00263	0.00190	0.00272	0.00072
69 運輸・郵便	0.01861	0.05238	0.01740	0.03249	0.02062	0.01628	0.01493	0.01807	0.02001	0.01461
70 公務	0.00000	0.00000	0.00000	0.00000	0.00000	0.00000	0.00000	0.00000	0.00000	0.00000
71 教育	0.00011	0.00035	0.00005	0.00001	0.00034	0.00061	0.00037	0.00033	0.00107	0.00016
72 医療・福祉	0.00000	0.00000	0.00000	0.00000	0.00000	0.00000	0.00000	0.00000	0.00000	0.00000
73 他に分類されない会員制団体	0.00058	0.00095	0.00053	0.00029	0.00078	0.00234	0.00186	0.00144	0.00069	0.00021
74 対事業所サービス	0.03513	0.05593	0.00879	0.01219	0.02941	0.03709	0.03143	0.03088	0.03392	0.02206
75 对个人サービス	0.00009	0.00007	0.00005	0.00007	0.00009	0.00012	0.00011	0.00009	0.00013	0.00009
76 事務用品	0.00018	0.00114	0.00014	0.00026	0.00039	0.00088	0.00102	0.00089	0.00095	0.00033
77 分類不明	0.00218	0.00770	0.00289	0.00346	0.00359	0.00725	0.00570	0.00243	0.00243	0.00165
78 内生部門計	0.63698	0.51749	0.76427	0.80134	0.58482	0.58682	0.56192	0.59178	0.67859	0.77061
79 家計外消費支出(行)	0.01793	0.01685	0.00835	0.01123	0.01579	0.01614	0.01636	0.01987	0.01539	0.00847
80 雇用者所得	0.20995	0.23715	0.08547	0.08429	0.26359	0.22948	0.22481	0.19773	0.17389	0.12797
81 営業余剰	0.00188	0.08033	0.10401	0.05222	0.02407	0.06152	0.07528	0.02487	-0.01315	0.01029
82 資本減耗引当	0.09508	0.11452	0.04232	0.04307	0.08223	0.09764	0.11410	0.15158	0.14017	0.08576
83 間接税(関税・輸入品商品税を除く。)	0.03819	0.03386	0.01558	0.00785	0.02950	0.00840	0.00754	0.01418	0.00511	-0.00311
84 (控除)経常補助金	0.00000	-0.00001	0.00000	0.00000	-0.00001	-0.00001	0.00000	-0.00001	0.00000	0.00000
85 ダブルインフレーション調整項	0.00000	0.00000	0.00000	0.00000	0.00000	0.00000	0.00000	0.00000	0.00000	0.00000
86 粗付加価値部門計	0.36302	0.48251	0.23573	0.19866	0.41518	0.41318	0.43808	0.40822	0.32141	0.22939
87 国内生産額	1.00000	1.00000	1.00000	1.00000	1.00000	1.00000	1.00000	1.00000	1.00000	1.00000

2021年 情報通信産業連関表(投入係数表 名目)

	61	62	63	64	65	66	67	68	69	70
	その他の製造工業製品	建設	電力・ガス・熱供給	水道	廃棄物処理	商業	金融・保険	不動産	運輸・郵便	公務
1 固定電気通信	0.00046	0.00131	0.00030	0.00058	0.00218	0.00665	0.00912	0.00016	0.00113	0.00596
2 移動電気通信	0.00053	0.00257	0.00013	0.00093	0.00099	0.00433	0.00272	0.00129	0.00125	0.00067
3 電気通信に附帯するサービス	0.00000	0.00001	0.00000	0.00000	0.00000	0.00002	0.00000	0.00000	0.00031	0.00023
4 公共放送	0.00001	0.00007	0.00000	0.00001	0.00019	0.00022	0.00004	0.00003	0.00007	0.00001
5 民間テレビジョン放送・多重放送	0.00000	0.00000	0.00000	0.00000	0.00000	0.00000	0.00000	0.00000	0.00000	0.00000
6 民間ラジオ放送	0.00000	0.00000	0.00000	0.00000	0.00000	0.00000	0.00000	0.00000	0.00000	0.00000
7 民間衛星放送	0.00000	0.00000	0.00000	0.00000	0.00000	0.00000	0.00000	0.00000	0.00000	0.00000
8 有線テレビジョン放送	0.00000	0.00000	0.00000	0.00000	0.00000	0.00000	0.00000	0.00000	0.00001	0.00000
9 有線ラジオ放送	0.00000	0.00000	0.00000	0.00000	0.00000	0.00004	0.00021	0.00001	0.00003	0.00000
10 ソフトウェア業	0.00021	0.00018	0.00006	0.00423	0.00002	0.00215	0.00161	0.00013	0.00011	0.00169
11 情報処理サービス	0.00374	0.00179	0.01070	0.03239	0.00330	0.01407	0.03630	0.00086	0.00434	0.01261
12 情報提供サービス	0.00067	0.00032	0.00187	0.00578	0.00059	0.00225	0.00581	0.00015	0.00077	0.00213
13 インターネット附随サービス	0.00023	0.00013	0.00003	0.00033	0.00031	0.00538	0.00356	0.00023	0.00091	0.00059
14 新聞	0.00066	0.00026	0.00012	0.00011	0.00042	0.00143	0.00072	0.00002	0.00060	0.00151
15 出版	0.00121	0.00115	0.00001	0.00027	0.00039	0.00033	0.00106	0.00023	0.00125	0.00288
16 ニュース供給	0.00001	0.00001	0.00001	0.00003	0.00000	0.00002	0.00009	0.00000	0.00001	0.00003
17 映像・音声・文字情報制作業(除、ニュース供給業)	0.00020	0.00020	0.00027	0.00142	0.00100	0.00043	0.00158	0.00006	0.00022	0.00043
18 パーソナルコンピュータ	0.00000	0.00000	0.00000	0.00000	0.00000	0.00000	0.00000	0.00000	0.00000	0.00000
19 電子計算機本体(除パソコン)	0.00000	0.00000	0.00000	0.00000	0.00000	0.00000	0.00000	0.00000	0.00000	0.00000
20 電子計算機附属装置	0.00000	0.00000	0.00000	0.00000	0.00000	0.00000	0.00000	0.00000	0.00000	0.00000
21 有線電気通信機器	0.00000	0.00012	0.00000	0.00000	0.00000	0.00000	0.00000	0.00000	0.00000	0.00016
22 携帯電話機	0.00004	0.00021	0.00001	0.00001	0.00002	0.00022	0.00011	0.00005	0.00009	0.00000
23 無線電気通信機器(除携帯電話機)	0.00000	0.00008	0.00000	0.00000	0.00000	0.00000	0.00000	0.00000	0.00000	0.00099
24 その他の電気通信機器	0.00000	0.00090	0.00000	0.00000	0.00000	0.00000	0.00000	0.00000	0.00000	0.00024
25 半導体素子	0.00024	0.00000	0.00000	0.00000	0.00000	0.00000	0.00000	0.00000	0.00000	0.00000
26 集積回路	0.00897	0.00000	0.00000	0.00000	0.00000	0.00000	0.00000	0.00000	0.00000	0.00000
27 液晶パネル	0.00385	0.00000	0.00000	0.00000	0.00000	0.00000	0.00000	0.00000	0.00000	0.00000
28 フラットパネル・電子管	0.00003	0.00000	0.00000	0.00000	0.00000	0.00000	0.00000	0.00000	0.00000	0.00000
29 その他の電子部品	0.00240	0.00031	0.00001	0.00003	0.00000	0.00002	0.00005	0.00000	0.00001	0.00241
30 ラジオ・テレビ受信機	0.00002	0.00001	0.00000	0.00000	0.00000	0.00000	0.00000	0.00000	0.00000	0.00007
31 ビデオ機器・デジタルカメラ	0.00000	0.00003	0.00000	0.00000	0.00000	0.00000	0.00000	0.00000	0.00000	0.00002
32 通信ケーブル・光ファイバケーブル	0.00014	0.00452	0.00000	0.00000	0.00000	0.00000	0.00000	0.00000	0.00000	0.00002
33 事務用機械	0.00000	0.00000	0.00000	0.00000	0.00000	0.00000	0.00000	0.00000	0.00000	0.00000
34 電気音響機器	0.00000	0.00015	0.00000	0.00000	0.00000	0.00000	0.00000	0.00000	0.00000	0.00000
35 情報記録物	0.00000	0.00000	0.00000	0.00000	0.00000	0.00000	0.00000	0.00000	0.00002	0.00000
36 電子計算機・同関連機器賃貸業	0.00040	0.00040	0.00201	0.00154	0.00073	0.00274	0.00604	0.00012	0.00141	0.00687
37 事務用機械器具(除電算機等)賃貸業	0.00010	0.00015	0.00008	0.00067	0.00089	0.00008	0.00071	0.00021	0.00108	0.00157
38 通信機械器具賃貸業	0.00078	0.00044	0.00056	0.00007	0.00058	0.00010	0.00001	0.00002	0.00145	0.00031
39 広告	0.00960	0.00163	0.00437	0.00958	0.00106	0.00896	0.03014	0.00441	0.00377	0.00123
40 印刷・製版・製本	0.00503	0.00054	0.00175	0.00282	0.00280	0.00392	0.01170	0.00006	0.00175	0.00544
41 映画館・劇場・興行場	0.00000	0.00000	0.00000	0.00000	0.00000	0.00000	0.00000	0.00000	0.00000	0.00000
42 電気通信施設建設	0.00000	0.00000	0.00000	0.00000	0.00000	0.00000	0.00000	0.00000	0.00000	0.00000
43 研究	0.00000	0.00000	0.00000	0.00000	0.00000	0.00000	0.00000	0.00000	0.00000	0.00000
44 農林水産業	0.01729	0.00098	0.00000	0.00000	0.00000	0.00011	0.00000	0.00000	0.00003	0.00004
45 鉱業	0.00136	0.00553	0.26149	0.00000	0.00000	0.00000	0.00000	0.00000	0.00001	0.00001
46 飲食料品	0.00741	0.00003	0.00000	0.00000	0.00000	0.00013	0.00000	0.00000	0.00012	0.00031
47 繊維製品	0.00911	0.00286	0.00018	0.00101	0.00182	0.00373	0.00142	0.00003	0.00174	0.00292
48 バルブ・紙・木製品	0.06045	0.05591	0.00220	0.00351	0.00343	0.00792	0.00440	0.00040	0.00699	0.00122

2021年 情報通信産業連関表(投入係数表 名目)

	61	62	63	64	65	66	67	68	69	70
	その他の製造工業製品	建設	電力・ガス・熱供給	水道	廃棄物処理	商業	金融・保険	不動産	運輸・郵便	公務
49 化学製品	0.05834	0.00450	0.00195	0.01284	0.01783	0.00002	0.00002	0.00003	0.00062	0.00080
50 石油・石炭製品	0.01229	0.01699	0.04661	0.01740	0.01991	0.01370	0.00306	0.00105	0.05082	0.01243
51 プラスチック・ゴム	0.07413	0.01218	0.00002	0.03380	0.01265	0.00512	0.00249	0.00051	0.00236	0.00184
52 窯業・土石製品	0.01265	0.05030	0.00005	0.00483	0.00046	0.00018	0.00001	0.00006	0.00004	0.00016
53 鉄鋼	0.01068	0.02736	0.00000	0.00003	0.00000	0.00000	0.00000	0.00000	0.00045	0.00004
54 非鉄金属	0.04129	0.00693	0.00070	0.00042	0.00000	0.00001	0.00000	0.00000	0.00002	0.00024
55 金属製品	0.02849	0.08903	0.00056	0.00086	0.00014	0.00244	0.00010	0.00030	0.00176	0.00373
56 はん用機械	0.00092	0.00653	0.00000	0.01329	0.00000	0.00000	0.00000	0.00000	0.00010	0.00031
57 生産用機械	0.00029	0.00007	0.00001	0.00034	0.00000	0.00000	0.00000	0.00000	0.00006	0.00002
58 業務用機械	0.00045	0.00019	0.00000	0.00011	0.00003	0.00097	0.00001	0.00000	0.00003	0.00292
59 電気機械	0.00263	0.00729	0.00000	0.00016	0.00000	0.00015	0.00000	0.00001	0.00013	0.00158
60 輸送機械	0.00001	0.00000	0.00000	0.00000	0.00000	0.00000	0.00000	0.00000	0.01737	0.00516
61 その他の製造工業製品	0.04979	0.00242	0.00083	0.00093	0.00058	0.00038	0.00031	0.00001	0.00019	0.00149
62 建設	0.00180	0.00083	0.01758	0.03177	0.00326	0.00325	0.00267	0.00910	0.00542	0.00680
63 電力・ガス・熱供給	0.00705	0.00296	0.09328	0.04929	0.07104	0.02498	0.00511	0.00408	0.01372	0.01152
64 水道	0.00075	0.00085	0.00092	0.08604	0.00915	0.00276	0.00128	0.00041	0.00199	0.00389
65 廃棄物処理	0.00011	0.00205	0.01698	0.00199	0.00000	0.00138	0.00341	0.00001	0.00605	0.04205
66 商業	0.08707	0.05742	0.02398	0.02095	0.01601	0.01380	0.00596	0.00131	0.01030	0.01044
67 金融・保険	0.02884	0.01314	0.01864	0.02881	0.02587	0.01829	0.05525	0.08848	0.01819	0.02233
68 不動産	0.00219	0.00442	0.00673	0.00141	0.00191	0.02827	0.01604	0.03093	0.02145	0.00176
69 運輸・郵便	0.02929	0.02895	0.04201	0.01660	0.04364	0.02318	0.02725	0.00105	0.12553	0.02296
70 公務	0.00000	0.00000	0.00000	0.00000	0.00000	0.00000	0.00000	0.00000	0.00000	0.00000
71 教育	0.00009	0.00014	0.00062	0.00009	0.00015	0.00019	0.00018	0.00000	0.00097	0.00012
72 医療・福祉	0.00000	0.00000	0.00005	0.00027	0.00000	0.00002	0.00015	0.00001	0.00172	0.00003
73 他に分類されない会員制団体	0.00084	0.00111	0.00195	0.00896	0.00195	0.00059	0.00321	0.00032	0.00154	0.00000
74 対事業所サービス	0.02938	0.10742	0.07979	0.14530	0.06601	0.09246	0.08831	0.02452	0.06350	0.08573
75 对个人サービス	0.00010	0.00024	0.00009	0.00028	0.00005	0.00078	0.00019	0.00042	0.00062	0.00046
76 事務用品	0.00147	0.00088	0.00006	0.00111	0.00331	0.00202	0.00362	0.00033	0.00193	0.00282
77 分類不明	0.00179	0.01360	0.00331	0.00967	0.02202	0.00653	0.00461	0.00184	0.01036	0.00089
78 内生部門計	0.61794	0.54056	0.64287	0.55291	0.33671	0.30673	0.34064	0.17322	0.38673	0.29691
79 家計外消費支出(行)	0.02001	0.02020	0.01154	0.01283	0.02445	0.02334	0.03087	0.00399	0.01850	0.01047
80 雇用者所得	0.23338	0.34488	0.09286	0.14252	0.49682	0.48215	0.37300	0.06819	0.35100	0.38747
81 営業余剰	0.01264	0.02051	-0.03232	0.08701	0.04360	0.06189	0.16990	0.23615	0.05454	0.00000
82 資本減耗引当	0.10671	0.03961	0.24279	0.20448	0.07768	0.07794	0.07778	0.45838	0.12625	0.30323
83 間接税(関税・輸入品商品税を除く。)	0.00933	0.03890	0.04260	0.04511	0.02074	0.04846	0.02502	0.06035	0.06555	0.00193
84 (控除)経常補助金	-0.00001	-0.00465	-0.00033	-0.04486	0.00000	-0.00051	-0.01721	-0.00028	-0.00258	0.00000
85 ダブルインフレーション調整項	0.00000	0.00000	0.00000	0.00000	0.00000	0.00000	0.00000	0.00000	0.00000	0.00000
86 粗付加価値部門計	0.38206	0.45944	0.35713	0.44709	0.66329	0.69327	0.65936	0.82678	0.61327	0.70309
87 国内生産額	1.00000	1.00000	1.00000	1.00000	1.00000	1.00000	1.00000	1.00000	1.00000	1.00000

2021年 情報通信産業連関表(投入係数表 名目)

	71	72	73	74	75	76	77	78
	教育	医療・福祉	他に分類されない 会員制団体	対事業所サー ビス	対個人サービ ス	事務用品	分類不明	内生部門計
1 固定電気通信	0.00042	0.00131	0.00628	0.00148	0.00159	0.00000	0.01750	0.00410
2 移動電気通信	0.00006	0.00131	0.00640	0.00096	0.00307	0.00000	0.02088	0.00285
3 電気通信に附帯するサービス	0.00000	0.00000	0.00000	0.00000	0.00000	0.00000	0.00091	0.00039
4 公共放送	0.00009	0.00011	0.00035	0.00006	0.00028	0.00000	0.00013	0.00007
5 民間テレビジョン放送・多重放送	0.00000	0.00000	0.00000	0.00000	0.00000	0.00000	0.00000	0.00186
6 民間ラジオ放送	0.00000	0.00000	0.00000	0.00000	0.00000	0.00000	0.00000	0.00011
7 民間衛星放送	0.00000	0.00000	0.00000	0.00000	0.00000	0.00000	0.00000	0.00015
8 有線テレビジョン放送	0.00000	0.00000	0.00000	0.00000	0.00046	0.00000	0.00000	0.00003
9 有線ラジオ放送	0.00000	0.00000	0.00000	0.00000	0.00272	0.00000	0.00028	0.00086
10 ソフトウェア業	0.00099	0.00037	0.00379	0.00179	0.00046	0.00000	0.00136	0.00108
11 情報処理サービス	0.00180	0.00492	0.02564	0.00839	0.00492	0.00000	0.00179	0.00793
12 情報提供サービス	0.00032	0.00087	0.00455	0.00145	0.00087	0.00000	0.00031	0.00134
13 インターネット附随サービス	0.00010	0.00017	0.00065	0.00822	0.00059	0.00000	0.01421	0.00343
14 新聞	0.00025	0.00042	0.00298	0.00168	0.00082	0.00000	0.00000	0.00108
15 出版	0.00199	0.00194	0.01475	0.00115	0.00109	0.00000	0.00000	0.00116
16 ニュース供給	0.00002	0.00002	0.00019	0.00004	0.00006	0.00000	0.00010	0.00014
17 映像・音声・文字情報制作業(除、ニュース供給業)	0.00059	0.00064	0.00365	0.00070	0.00136	0.00000	0.00525	0.00271
18 パーソナルコンピュータ	0.00000	0.00000	0.00000	0.00002	0.00000	0.00000	0.00000	0.00001
19 電子計算機本体(除パソコン)	0.00000	0.00000	0.00000	0.00011	0.00000	0.00000	0.00000	0.00001
20 電子計算機附属装置	0.00000	0.00000	0.00000	0.00039	0.00000	0.00000	0.00000	0.00009
21 有線電気通信機器	0.00000	0.00000	0.00000	0.00008	0.00000	0.00000	0.00000	0.00002
22 携帯電話機	0.00002	0.00002	0.00006	0.00013	0.00008	0.00000	0.00000	0.00008
23 無線電気通信機器(除携帯電話機)	0.00000	0.00000	0.00000	0.00007	0.00000	0.00000	0.00000	0.00008
24 その他の電気通信機器	0.00000	0.00000	0.00000	0.00007	0.00000	0.00000	0.00000	0.00009
25 半導体素子	0.00000	0.00000	0.00000	0.00011	0.00000	0.00000	0.00000	0.00051
26 集積回路	0.00000	0.00000	0.00000	0.00101	0.00000	0.00000	0.00000	0.00459
27 液晶パネル	0.00000	0.00000	0.00000	0.00093	0.00000	0.00000	0.00000	0.00095
28 フラットパネル・電子管	0.00000	0.00000	0.00000	0.00043	0.00000	0.00000	0.00000	0.00011
29 その他の電子部品	0.00004	0.00000	0.00000	0.00943	0.00001	0.04004	0.00000	0.00583
30 ラジオ・テレビ受信機	0.00000	0.00000	0.00000	0.00001	0.00001	0.00000	0.00000	0.00012
31 ビデオ機器・デジタルカメラ	0.00000	0.00000	0.00000	0.00013	0.00000	0.00000	0.00000	0.00002
32 通信ケーブル・光ファイバケーブル	0.00000	0.00000	0.00000	0.00000	0.00000	0.00000	0.00000	0.00035
33 事務用機械	0.00000	0.00000	0.00000	0.00182	0.00002	0.02329	0.00000	0.00029
34 電気音響機器	0.00000	0.00000	0.00000	0.00004	0.00002	0.00000	0.00000	0.00015
35 情報記録物	0.00002	0.00000	0.00000	0.00000	0.00011	0.00000	0.00000	0.00022
36 電子計算機・同関連機器賃貸業	0.00066	0.00093	0.00351	0.00125	0.00027	0.00000	0.00020	0.00161
37 事務用機械器具(除電算機等)賃貸業	0.00050	0.00073	0.00114	0.00033	0.00029	0.00000	0.00000	0.00038
38 通信機械器具賃貸業	0.00004	0.00059	0.00008	0.00038	0.00017	0.00000	0.00000	0.00044
39 広告	0.00371	0.00145	0.00510	0.01091	0.01064	0.00000	0.00415	0.00717
40 印刷・製版・製本	0.00482	0.00274	0.03421	0.00183	0.00202	0.00000	0.00004	0.00387
41 映画館・劇場・興行場	0.00000	0.00000	0.00000	0.00000	0.00028	0.00000	0.00002	0.00007
42 電気通信施設建設	0.00000	0.00000	0.00000	0.00000	0.00000	0.00000	0.00000	0.00000
43 研究	0.00000	0.00000	0.00000	0.00000	0.00000	0.00000	0.00000	0.00000
44 農林水産業	0.00262	0.00296	0.00230	0.00001	0.02277	0.00000	0.00000	0.01098
45 鉱業	0.00000	0.00001	0.00005	0.00000	0.00001	0.00000	0.00018	0.00209
46 飲料品	0.00729	0.00877	0.00147	0.00001	0.13235	0.00000	0.00249	0.01479
47 繊維製品	0.00011	0.00278	0.02466	0.00173	0.00338	0.01747	0.00042	0.00274
48 パルプ・紙・木製品	0.00447	0.00575	0.01892	0.00355	0.00599	0.43866	0.00102	0.01386

2021年 情報通信産業連関表(投入係数表 名目)

	71	72	73	74	75	76	77	78
	教育	医療・福祉	他に分類されない 会員制団体	対事業所サー ビス	対個人サービ ス	事務用品	分類不明	内生部門計
49 化学製品	0.00066	0.13918	0.00239	0.00342	0.00645	0.00942	0.00584	0.02780
50 石油・石炭製品	0.00474	0.00410	0.00816	0.00419	0.00998	0.00000	0.02043	0.01344
51 プラスチック・ゴム	0.00033	0.00195	0.00807	0.00902	0.00272	0.04847	0.00319	0.01202
52 窯業・土石製品	0.00148	0.00081	0.00045	0.00066	0.00130	0.00484	0.00380	0.00563
53 鉄鋼	0.00000	0.00000	0.00000	0.00014	0.00003	0.00002	0.00493	0.02870
54 非鉄金属	0.00000	0.00255	0.00025	0.00044	0.00038	0.00106	0.00395	0.01177
55 金属製品	0.00015	0.00031	0.00233	0.00109	0.00240	0.00036	0.00477	0.01064
56 はん用機械	0.00000	0.00000	0.00000	0.00734	0.00001	0.00000	0.00000	0.00427
57 生産用機械	0.00000	0.00000	0.00000	0.01040	0.00001	0.00000	0.00000	0.00377
58 業務用機械	0.00000	0.01056	0.00000	0.00176	0.00061	0.00000	0.00000	0.00178
59 電気機械	0.00047	0.00005	0.00000	0.00569	0.00013	0.00000	0.00082	0.00532
60 輸送機械	0.00007	0.00000	0.00000	0.02661	0.00002	0.00000	0.00000	0.02579
61 その他の製造工業製品	0.00294	0.00103	0.00663	0.00347	0.00406	0.12743	0.00127	0.00188
62 建設	0.00701	0.00231	0.00189	0.00130	0.00248	0.00000	0.00011	0.00385
63 電力・ガス・熱供給	0.02744	0.01233	0.00460	0.00496	0.03473	0.00000	0.00395	0.01714
64 水道	0.00941	0.00472	0.00243	0.00084	0.00874	0.00000	0.00148	0.00271
65 廃棄物処理	0.00733	0.00413	0.00004	0.00033	0.02043	0.00000	0.01381	0.00490
66 商業	0.01036	0.04821	0.04027	0.01891	0.08458	0.23339	0.00932	0.03120
67 金融・保険	0.01271	0.00933	0.02820	0.00768	0.00779	0.00000	0.00284	0.01854
68 不動産	0.00152	0.01533	0.01927	0.00835	0.01338	0.00000	0.02696	0.01173
69 運輸・郵便	0.01219	0.01143	0.02815	0.00871	0.02231	0.05504	0.06594	0.02395
70 公務	0.00000	0.00000	0.00000	0.00000	0.00000	0.00000	0.31099	0.00145
71 教育	0.00000	0.00008	0.00000	0.00040	0.00043	0.00000	0.00012	0.00044
72 医療・福祉	0.00002	0.01544	0.00001	0.00004	0.00008	0.00000	0.00209	0.00120
73 他に分類されない会員制団体	0.00038	0.00095	0.00000	0.00199	0.00318	0.00000	0.00425	0.00123
74 対事業所サービス	0.03921	0.04494	0.07645	0.14325	0.03000	0.00000	0.03481	0.08545
75 対個人サービス	0.00331	0.01130	0.00270	0.00086	0.01440	0.00000	0.00123	0.00205
76 事務用品	0.00176	0.00244	0.00533	0.00159	0.00197	0.00000	0.00018	0.00147
77 分類不明	0.01237	0.00403	0.00473	0.00317	0.00286	0.00050	0.00000	0.00468
78 内生部門計	0.18679	0.38632	0.40311	0.33733	0.47215	1.00000	0.59831	0.46380
79 家計外消費支出(行)	0.00548	0.01152	0.03650	0.01487	0.02121	0.00000	0.00448	0.01484
80 雇用者所得	0.60123	0.50945	0.49031	0.42269	0.26498	0.00000	0.01424	0.28403
81 営業余剰	0.00158	0.02537	-0.00515	0.06257	0.07386	0.00000	0.31023	0.06519
82 資本減耗引当	0.19592	0.06375	0.06242	0.10196	0.09997	0.00000	0.05772	0.13683
83 間接税(関税・輸入品商品税を除く。)	0.00909	0.01581	0.03604	0.06064	0.06784	0.00000	0.02055	0.03874
84 (控除)経常補助金	-0.00008	-0.01222	-0.02324	-0.00006	-0.00001	0.00000	-0.00553	-0.00343
85 ダブルインフレーション調整項	0.00000	0.00000	0.00000	0.00000	0.00000	0.00000	0.00000	0.00000
86 粗付加価値部門計	0.81321	0.61368	0.59689	0.66267	0.52785	0.00000	0.40169	0.53620
87 国内生産額	1.00000	1.00000	1.00000	1.00000	1.00000	1.00000	1.00000	1.00000

2021年 情報通信産業連関表(投入係数表 名目)

	79	80	81	82	83	84	85	86	87
	家計外消費支出(列)	家計消費支出	対家計民間非 営利団体消費 支出	一般政府消費 支出	国内総固定資 本形成(公的)	国内総固定資 本形成(民間)	在庫純増	国内最終需要 計	国内需要合計
1 固定電気通信	0.00273	0.01281	0.00000	0.00000	0.00000	0.00000	0.00000	0.00653	0.00758
2 移動電気通信	0.00546	0.02296	0.00000	0.00000	0.00000	0.00000	0.00000	0.01172	0.00918
3 電気通信に附帯するサービス	0.00000	0.00130	0.00000	0.00000	0.00000	0.00000	0.00000	0.00066	0.00074
4 公共放送	0.00026	0.00238	0.00000	0.00000	0.00000	0.00000	0.00000	0.00121	0.00073
5 民間テレビジョン放送・多重放送	0.00000	0.00000	0.00000	0.00000	0.00000	0.00000	0.00000	0.00000	0.00183
6 民間ラジオ放送	0.00000	0.00000	0.00000	0.00000	0.00000	0.00000	0.00000	0.00000	0.00011
7 民間衛星放送	0.00010	0.00067	0.00000	0.00000	0.00000	0.00000	0.00000	0.00034	0.00033
8 有線テレビジョン放送	0.00000	0.00176	0.00000	0.00000	0.00000	0.00000	0.00000	0.00089	0.00051
9 有線ラジオ放送	0.00017	0.00000	0.00000	0.00000	0.00000	0.00000	0.00000	0.00000	0.00085
10 ソフトウェア業	0.00015	0.00486	0.00000	0.00000	0.04196	0.08823	0.01724	0.02186	0.01297
11 情報処理サービス	0.00006	0.00000	0.00000	0.00000	0.00000	0.00000	0.00000	0.00000	0.00778
12 情報提供サービス	0.00001	0.00000	0.00000	0.00000	0.00000	0.00000	0.00000	0.00000	0.00132
13 インターネット附随サービス	0.00280	0.00553	0.00000	0.00000	0.00000	0.00000	0.00000	0.00286	0.00492
14 新聞	0.00161	0.00132	0.00000	0.00000	0.00000	0.00000	0.00000	0.00071	0.00145
15 出版	0.00096	0.00068	0.00000	0.00020	0.00000	0.00000	-0.06049	0.00036	0.00134
16 ニュース供給	0.00000	0.00000	0.00000	0.00000	0.00000	0.00000	0.00000	0.00000	0.00014
17 映像・音声・文字情報制作業(除、ニュース供給業)	0.00000	0.00059	0.00000	0.00000	0.00000	0.00052	0.00597	0.00040	0.00288
18 パーソナルコンピュータ	0.00000	0.00195	0.00000	0.00000	0.00418	0.01120	-0.00139	0.00338	0.00185
19 電子計算機本体(除パソコン)	0.00000	0.00000	0.00000	0.00000	0.00514	0.00429	0.00091	0.00112	0.00062
20 電子計算機附属装置	0.00000	0.00053	0.00000	0.00000	0.00539	0.00995	0.02097	0.00251	0.00146
21 有線電気通信機器	0.00009	0.00024	0.00000	0.00000	0.00821	0.00796	-0.01815	0.00211	0.00117
22 携帯電話機	0.00000	0.00729	0.00000	0.00000	0.00008	0.00052	-0.00039	0.00378	0.00213
23 無線電気通信機器(除携帯電話機)	0.00013	0.00156	0.00000	0.00000	0.00876	0.00891	-0.03260	0.00297	0.00170
24 その他の電気通信機器	0.00000	0.00000	0.00000	0.00000	0.00218	0.00215	-0.00044	0.00054	0.00038
25 半導体素子	0.00000	0.00000	0.00000	0.00000	0.00000	0.00000	-0.06163	-0.00005	0.00047
26 集積回路	0.00000	0.00001	0.00000	0.00000	0.00000	0.00000	0.20550	0.00016	0.00460
27 液晶パネル	0.00000	0.00000	0.00000	0.00000	0.00000	0.00000	0.02134	0.00002	0.00094
28 フラットパネル・電子管	0.00000	0.00000	0.00000	0.00000	0.00000	0.00000	0.00163	0.00000	0.00011
29 その他の電子部品	0.00005	0.00075	0.00000	0.00000	0.00000	0.00000	0.12928	0.00048	0.00598
30 ラジオ・テレビ受信機	0.00145	0.00068	0.00000	0.00000	0.00001	0.00046	-0.00316	0.00047	0.00038
31 ビデオ機器・デジタルカメラ	0.00002	0.00046	0.00000	0.00000	0.00187	0.00174	0.03169	0.00070	0.00040
32 通信ケーブル・光ファイバケーブル	0.00000	0.00000	0.00000	0.00000	0.00000	0.00000	-0.02323	-0.00002	0.00033
33 事務用機械	0.00015	0.00006	0.00000	0.00000	0.00052	0.00451	0.00191	0.00093	0.00079
34 電気音響機器	0.00108	0.00083	0.00000	0.00000	0.00006	0.00035	0.01727	0.00053	0.00043
35 情報記録物	0.00000	0.00000	0.00000	0.00000	0.00000	0.00000	0.00000	0.00000	0.00022
36 電子計算機・関連機器賃貸業	0.00000	0.00008	0.00000	0.00000	0.00000	0.00000	0.00000	0.00004	0.00160
37 事務用機械器具(除電算機等)賃貸業	0.00000	0.00000	0.00000	0.00000	0.00000	0.00000	0.00000	0.00000	0.00037
38 通信機械器具賃貸業	0.00000	0.00000	0.00000	0.00000	0.00000	0.00000	0.00000	0.00000	0.00043
39 広告	0.00000	0.00001	0.00000	0.00000	0.00000	0.00000	0.00000	0.00001	0.00704
40 印刷・製版・製本	0.00084	0.00010	0.00000	0.00000	0.00000	0.00000	-0.01248	0.00007	0.00383
41 映画館、劇場・興行場	0.00286	0.00061	0.00000	0.00000	0.00000	0.00000	0.00000	0.00038	0.00028
42 電気通信施設建設	0.00000	0.00000	0.00000	0.00000	0.00280	0.00082	0.00000	0.00031	0.00017
43 研究	0.00000	0.00000	0.03723	0.00706	0.12058	0.13863	0.00000	0.03555	0.01937
44 農林水産業	0.00485	0.01340	0.00000	0.00000	0.00000	0.00199	0.48341	0.00764	0.01494
45 鉱業	-0.00031	-0.00002	0.00000	0.00000	0.00000	-0.00005	-0.04600	-0.00006	0.01988
46 飲食料品	0.06241	0.10093	0.00000	0.00000	0.00000	0.00000	-0.03301	0.05251	0.04312
47 繊維製品	0.00738	0.01187	0.00000	0.00000	0.00002	0.00236	0.28713	0.00686	0.00643
48 パルプ・紙・木製品	0.00729	0.00154	0.00000	0.00002	0.00047	0.00391	-0.15484	0.00164	0.01449

2021年 情報通信産業連関表(投入係数表 名目)

	79	80	81	82	83	84	85	86	87
	家計外消費支出(列)	家計消費支出	対家計民間非 営利団体消費 支出	一般政府消費 支出	国内総固定資 本形成(公的)	国内総固定資 本形成(民間)	在庫純増	国内最終需要 計	国内需要合計
49 化学製品	0.01549	0.00842	0.00000	0.00000	0.00000	0.00000	-0.34562	0.00439	0.02967
50 石油・石炭製品	0.00143	0.01683	0.00000	0.00000	0.00000	0.00000	-0.08234	0.00846	0.01780
51 プラスチック・ゴム	0.00189	0.00292	0.00000	0.00004	0.00000	-0.00001	-0.07274	0.00147	0.01260
52 窯業・土石製品	0.00067	0.00036	0.00000	0.00000	0.00000	0.00000	-0.12814	0.00010	0.00557
53 鉄鋼	0.00000	-0.00015	0.00000	0.00000	-0.00110	-0.00188	-0.63495	-0.00099	0.02761
54 非鉄金属	0.00010	0.00093	0.00000	0.00000	0.00000	0.00264	-0.35624	0.00071	0.01193
55 金属製品	0.00187	0.00084	0.00000	0.00000	0.00053	0.00331	0.02231	0.00116	0.01107
56 はん用機械	0.00000	0.00007	0.00000	0.00000	0.00596	0.04004	0.17348	0.00824	0.00868
57 生産用機械	0.00000	0.00005	0.00000	0.00000	0.00265	0.08619	0.45994	0.01718	0.01306
58 業務用機械	0.00002	0.00027	0.00000	0.00000	0.01396	0.04056	0.14689	0.00887	0.00658
59 電気機械	0.00505	0.01199	0.00000	0.00000	0.01066	0.04831	0.14359	0.01622	0.01406
60 輸送機械	0.00000	0.02139	0.00000	0.00000	0.02912	0.05700	0.28412	0.02364	0.03818
61 その他の製造工業製品	0.01214	0.00818	0.00000	0.00000	0.00359	0.00938	0.10101	0.00654	0.00541
62 建設	0.00000	0.00000	0.00000	0.00000	0.70816	0.33848	0.00000	0.10490	0.06094
63 電力・ガス・熱供給	0.00058	0.03064	0.00000	0.00000	0.00000	0.00000	0.00000	0.01546	0.02524
64 水道	0.00025	0.00929	0.00000	-0.00381	0.00000	0.00000	0.00000	0.00391	0.00480
65 廃棄物処理	0.00000	0.00163	0.00000	0.00742	0.00000	0.00000	0.00000	0.00233	0.00608
66 商業	0.13779	0.18143	0.00000	0.00010	0.01533	0.03709	0.38717	0.10346	0.08699
67 金融・保険	0.00002	0.06162	0.00000	0.00000	0.00000	0.00000	0.00000	0.03105	0.03511
68 不動産	0.00000	0.22445	0.00000	0.00018	0.00000	0.03101	0.00000	0.11915	0.07644
69 運輸・郵便	0.02960	0.03763	0.00001	0.00047	0.00222	0.00747	0.12507	0.02152	0.03522
70 公務	0.00000	0.01186	0.00000	0.38167	0.00000	0.00000	0.00000	0.08357	0.04696
71 教育	0.00000	0.01803	0.38831	0.13590	0.00000	0.00000	0.00000	0.04301	0.02387
72 医療・福祉	0.06365	0.03536	0.41603	0.47074	0.00000	0.00000	0.00000	0.12197	0.06764
73 他に分類されない会員制団体	0.00000	0.00709	0.15841	0.00000	0.00000	0.00000	0.00000	0.00614	0.00456
74 対事業所サービス	0.00673	0.01433	0.00000	0.00000	0.00671	0.01195	0.00000	0.01008	0.06971
75 対個人サービス	0.62012	0.09676	0.00000	0.00000	0.00000	0.00000	0.00000	0.06533	0.03762
76 事務用品	0.00000	0.00000	0.00000	0.00000	0.00000	0.00000	0.00000	0.00000	0.00144
77 分類不明	0.00000	0.00004	0.00000	0.00000	0.00000	0.00000	0.00000	0.00002	0.00460
78 内生部門計	1.00000	1.00000	1.00000	1.00000	1.00000	1.00000	1.00000	1.00000	1.00000
79 家計外消費支出(行)									
80 雇業者所得									
81 営業余剰									
82 資本減耗引当									
83 間接税(間接税・輸入品商品税を除く。)									
84 (控除)経常補助金									
85 ダブルインフレーション調整項									
86 租付加価値部門計									
87 国内生産額									

2021年 情報通信産業連関表(投入係数表 名目)

	88	89	90	91	92	93
	輸出計	最終需要計	需要合計	(控除)輸入計	最終需要部門計	国内生産額
1 固定電気通信	0.00067	0.00573	0.00703	0.00120	0.00664	0.00766
2 移動電気通信	0.00004	0.01012	0.00845	0.00010	0.01212	0.00935
3 電気通信に附帯するサービス	0.00000	0.00057	0.00068	0.00000	0.00068	0.00076
4 公共放送	0.00000	0.00104	0.00067	0.00000	0.00125	0.00074
5 民間テレビジョン放送・多重放送	0.00000	0.00000	0.00168	0.00000	0.00000	0.00186
6 民間ラジオ放送	0.00000	0.00000	0.00010	0.00000	0.00000	0.00011
7 民間衛星放送	0.00000	0.00029	0.00031	0.00000	0.00035	0.00034
8 有線テレビジョン放送	0.00000	0.00076	0.00047	0.00000	0.00092	0.00052
9 有線ラジオ放送	0.00000	0.00000	0.00078	0.00000	0.00000	0.00087
10 ソフトウェア業	0.00333	0.01932	0.01221	0.00582	0.02202	0.01289
11 情報処理サービス	0.01212	0.00166	0.00813	0.02005	-0.00202	0.00685
12 情報提供サービス	0.00219	0.00030	0.00139	0.00363	-0.00037	0.00115
13 インターネット附随サービス	0.00028	0.00251	0.00456	0.00007	0.00300	0.00504
14 新聞	0.00000	0.00061	0.00133	0.00002	0.00073	0.00147
15 出版	0.00017	0.00033	0.00124	0.00030	0.00034	0.00135
16 ニュース供給	0.00011	0.00002	0.00013	0.00009	0.00000	0.00014
17 映像・音声・文字情報制作業(除、ニュース供給業)	0.00374	0.00086	0.00295	0.00351	0.00033	0.00289
18 パーソナルコンピュータ	0.00130	0.00309	0.00181	0.01281	0.00115	0.00063
19 電子計算機本体(除パソコン)	0.00047	0.00103	0.00061	0.00580	0.00007	0.00005
20 電子計算機附属装置	0.00439	0.00276	0.00169	0.00941	0.00143	0.00086
21 有線電気通信機器	0.00100	0.00195	0.00116	0.00830	0.00068	0.00039
22 携帯電話機	0.00018	0.00329	0.00198	0.01952	0.00004	0.00010
23 無線電気通信機器(除携帯電話機)	0.00105	0.00271	0.00165	0.00282	0.00269	0.00152
24 その他の電気通信機器	0.00036	0.00051	0.00038	0.00045	0.00053	0.00037
25 半導体素子	0.00835	0.00110	0.00110	0.00344	0.00063	0.00085
26 集積回路	0.03421	0.00482	0.00695	0.02715	0.00035	0.00478
27 液晶パネル	0.00285	0.00040	0.00109	0.00150	0.00019	0.00105
28 フラットパネル・電子管	0.00040	0.00006	0.00013	0.00044	-0.00002	0.00010
29 その他の電子部品	0.03439	0.00512	0.00824	0.00998	0.00414	0.00805
30 ラジオ・テレビ受信機	0.00008	0.00041	0.00035	0.00351	-0.00021	0.00001
31 ビデオ機器・デジタルカメラ	0.00142	0.00080	0.00048	0.00332	0.00029	0.00018
32 通信ケーブル・光ファイバケーブル	0.00078	0.00009	0.00037	0.00067	-0.00002	0.00033
33 事務用機械	0.00307	0.00123	0.00097	0.00075	0.00132	0.00100
34 電気音響機器	0.00056	0.00053	0.00044	0.00306	0.00003	0.00016
35 情報記録物	0.00000	0.00000	0.00020	0.00000	0.00000	0.00022
36 電子計算機・関連機器賃貸業	0.00171	0.00027	0.00161	0.00025	0.00027	0.00176
37 事務用機械器具(除電算機等)賃貸業	0.00055	0.00007	0.00038	0.00003	0.00008	0.00042
38 通信機械器具賃貸業	0.00032	0.00004	0.00042	0.00006	0.00004	0.00046
39 広告	0.00424	0.00059	0.00682	0.00790	-0.00088	0.00670
40 印刷・製版・製本	0.00029	0.00010	0.00355	0.00068	-0.00002	0.00386
41 映画館、劇場・興行場	0.00014	0.00035	0.00026	0.00018	0.00038	0.00027
42 電気通信施設建設	0.00000	0.00027	0.00016	0.00000	0.00033	0.00017
43 研究	0.00731	0.03169	0.01842	0.01590	0.03485	0.01869
44 農林水産業	0.00144	0.00680	0.01387	0.02624	0.00291	0.01254
45 鉱業	0.00044	0.00001	0.01833	0.18238	-0.03647	0.00074
46 飲食品	0.00892	0.04655	0.04040	0.07811	0.04024	0.03636
47 繊維製品	0.00583	0.00672	0.00638	0.04036	-0.00001	0.00273
48 パルプ・紙・木製品	0.00534	0.00214	0.01376	0.02364	-0.00216	0.01270

2021年 情報通信産業連関表(投入係数表 名目)

	88	89	90	91	92	93
	輸出計	最終需要計	需要合計	(控除)輸入計	最終需要部門計	国内生産額
49 化学製品	0.08342	0.01519	0.03394	0.08996	0.00024	0.02793
50 石油・石炭製品	0.01302	0.00908	0.01742	0.03531	0.00383	0.01550
51 プラスチック・ゴム	0.02738	0.00502	0.01377	0.01895	0.00223	0.01322
52 窯業・土石製品	0.00995	0.00144	0.00592	0.00634	0.00046	0.00587
53 鉄鋼	0.04050	0.00468	0.02864	0.01169	0.00328	0.03046
54 非鉄金属	0.03529	0.00543	0.01379	0.05195	-0.00387	0.00969
55 金属製品	0.00985	0.00235	0.01097	0.01179	0.00046	0.01088
56 はん用機械	0.03644	0.01210	0.01089	0.01567	0.01138	0.01038
57 生産用機械	0.08867	0.02696	0.01907	0.02118	0.02811	0.01884
58 業務用機械	0.02370	0.01090	0.00794	0.02073	0.00893	0.00657
59 電気機械	0.07125	0.02374	0.01860	0.04638	0.01922	0.01563
60 輸送機械	0.17811	0.04476	0.04930	0.04133	0.04545	0.05015
61 その他の製造工業製品	0.00745	0.00666	0.00557	0.02593	0.00281	0.00339
62 建設	0.00000	0.09056	0.05610	0.00000	0.10867	0.06211
63 電力・ガス・熱供給	0.00064	0.01343	0.02329	0.00001	0.01612	0.02578
64 水道	0.00022	0.00341	0.00443	0.00001	0.00409	0.00491
65 廃棄物処理	0.00009	0.00202	0.00560	0.00000	0.00243	0.00620
66 商業	0.09267	0.10199	0.08744	0.00170	0.12204	0.09664
67 金融・保険	0.01840	0.02932	0.03378	0.01252	0.03268	0.03606
68 不動産	0.00049	0.10293	0.07040	0.00000	0.12351	0.07795
69 運輸・郵便	0.07626	0.02900	0.03848	0.03080	0.02864	0.03931
70 公務	0.00000	0.07214	0.04323	0.00000	0.08857	0.04787
71 教育	0.00033	0.03718	0.02200	0.00243	0.04413	0.02410
72 医療・福祉	0.00000	0.10529	0.06227	0.00001	0.12634	0.06894
73 他に分類されない会員制団体	0.00036	0.00535	0.00422	0.00114	0.00619	0.00456
74 対事業所サービス	0.02596	0.01226	0.06623	0.02563	0.00958	0.07058
75 対個人サービス	0.00545	0.05715	0.03506	0.00468	0.06764	0.03832
76 事務用品	0.00000	0.00000	0.00133	0.00000	0.00000	0.00147
77 分類不明	0.00005	0.00002	0.00424	0.00038	-0.00005	0.00466
78 内生部門計	1.00000	1.00000	1.00000	1.00000	1.00000	1.00000
79 家計外消費支出(行)						
80 雇業者所得						
81 営業余剰						
82 資本減耗引当						
83 間接税(関税・輸入品商品税を除く。)						
84 (控除)経常補助金						
85 ダブルインフレーション調整項						
86 粗付加価値部門計						
87 国内生産額						

③ 2021年 情報通信産業連関表(逆行列係数表 名目) (I-(I-M)A)⁻¹型

	1	2	3	4	5	6	7	8	9	10
	固定電気通信	移動電気通信	電気通信に 附帯する サービス	公共放送	民間テレビ ジョン放送・ 多重放送	民間ラジオ放 送	民間衛星放 送	有線テレビ ジョン放送	有線ラジオ放 送	ソフトウェア 業
1 固定電気通信	1.09645	0.12431	0.15104	0.02450	0.03587	0.03588	0.05739	0.07804	0.07898	0.00281
2 移動電気通信	0.01942	1.12660	0.07880	0.01764	0.02305	0.02337	0.00549	0.01897	0.01916	0.00313
3 電気通信に附帯するサービス	0.01747	0.03122	1.00441	0.00087	0.00119	0.00119	0.00105	0.00172	0.00174	0.00013
4 公共放送	0.00006	0.00006	0.00012	1.00014	0.00035	0.00036	0.00028	0.00014	0.00014	0.00005
5 民間テレビジョン放送・多重放送	0.00418	0.00946	0.00448	0.00324	1.07061	0.01010	0.02596	0.04499	0.04543	0.00463
6 民間ラジオ放送	0.00024	0.00055	0.00026	0.00019	0.00059	1.06257	0.00151	0.00273	0.00276	0.00027
7 民間衛星放送	0.00032	0.00077	0.00036	0.00025	0.00686	0.00076	1.00341	0.00075	0.00075	0.00038
8 有線テレビジョン放送	0.00001	0.00002	0.00001	0.00003	0.00004	0.00004	0.00005	1.01497	0.00002	0.00001
9 有線ラジオ放送	0.00643	0.00372	0.00227	0.00196	0.00458	0.00464	0.00269	0.00380	1.01646	0.00149
10 ソフトウェア業	0.00283	0.00110	0.00180	0.00148	0.00206	0.00207	0.00176	0.00120	0.00121	1.00922
11 情報処理サービス	0.03814	0.01770	0.01669	0.00776	0.01917	0.01933	0.01311	0.01075	0.01085	0.00674
12 情報提供サービス	0.00615	0.00294	0.00281	0.00131	0.00326	0.00329	0.00221	0.00180	0.00182	0.00114
13 インターネット附帯サービス	0.04369	0.02507	0.01527	0.01238	0.03009	0.03024	0.01658	0.02572	0.02598	0.01000
14 新聞	0.00219	0.00288	0.00870	0.00236	0.00308	0.00309	0.00665	0.00263	0.00266	0.00325
15 出版	0.00101	0.00128	0.00455	0.00493	0.00211	0.00213	0.00281	0.00118	0.00120	0.00146
16 ニュース供給	0.00071	0.00119	0.00035	0.00302	0.02193	0.01445	0.01146	0.00299	0.00178	0.00052
17 映像・音声・文字情報制作業(除、ニュース供給業)	0.01027	0.01920	0.00557	0.11463	0.34173	0.34741	0.22999	0.10852	0.11048	0.01003
18 パーソナルコンピュータ	0.00000	0.00000	0.00000	0.00000	0.00000	0.00000	0.00000	0.00000	0.00000	0.00000
19 電子計算機本体(除パソコン)	0.00000	0.00000	0.00000	0.00000	0.00000	0.00000	0.00000	0.00000	0.00000	0.00000
20 電子計算機附属装置	0.00005	0.00005	0.00015	0.00004	0.00006	0.00006	0.00006	0.00010	0.00010	0.00004
21 有線電気通信機器	0.00001	0.00000	0.00000	0.00001	0.00000	0.00000	0.00001	0.00001	0.00001	0.00001
22 携帯電話機	0.00000	0.00000	0.00000	0.00000	0.00001	0.00001	0.00001	0.00001	0.00001	0.00001
23 無線電気通信機器(除携帯電話機)	0.00002	0.00001	0.00002	0.00002	0.00002	0.00002	0.00002	0.00002	0.00002	0.00004
24 その他の電気通信機器	0.00002	0.00002	0.00002	0.00002	0.00002	0.00002	0.00002	0.00005	0.00005	0.00003
25 半導体素子	0.00002	0.00002	0.00002	0.00004	0.00004	0.00004	0.00004	0.00003	0.00003	0.00003
26 集積回路	0.00032	0.00024	0.00035	0.00052	0.00053	0.00054	0.00051	0.00039	0.00040	0.00032
27 液晶パネル	0.00023	0.00016	0.00023	0.00027	0.00022	0.00022	0.00032	0.00023	0.00023	0.00024
28 フラットパネル・電子管	0.00006	0.00004	0.00005	0.00006	0.00005	0.00005	0.00008	0.00005	0.00005	0.00006
29 その他の電子部品	0.00307	0.00251	0.00400	0.00845	0.01064	0.01077	0.00659	0.00568	0.00574	0.00290
30 ラジオ・テレビ受信機	0.00000	0.00000	0.00000	0.00000	0.00000	0.00000	0.00000	0.00000	0.00000	0.00000
31 ビデオ機器・デジタルカメラ	0.00000	0.00000	0.00000	0.00001	0.00001	0.00001	0.00001	0.00000	0.00000	0.00000
32 通信ケーブル・光ファイバケーブル	0.00003	0.00002	0.00002	0.00002	0.00002	0.00002	0.00002	0.00015	0.00016	0.00001
33 事務用機械	0.00049	0.00040	0.00049	0.00059	0.00045	0.00045	0.00061	0.00048	0.00049	0.00048
34 電気音響機器	0.00001	0.00001	0.00001	0.00002	0.00001	0.00001	0.00002	0.00008	0.00008	0.00001
35 情報記録物	0.00090	0.00084	0.00043	0.00346	0.01024	0.01041	0.00690	0.00333	0.00338	0.00227
36 電子計算機・同関連機器賃貸業	0.00516	0.01036	0.00543	0.00681	0.00564	0.00572	0.00173	0.00467	0.00472	0.00528
37 事務用機械器具(除電算機等)賃貸業	0.00072	0.00093	0.00054	0.00094	0.00167	0.00169	0.00102	0.00142	0.00143	0.00024
38 通信機械器具賃貸業	0.00111	0.00111	0.00160	0.00119	0.00096	0.00096	0.00199	0.00244	0.00247	0.00082
39 広告	0.01452	0.03443	0.01627	0.01080	0.03386	0.03393	0.09411	0.02350	0.02373	0.01691
40 印刷・製版・製本	0.01273	0.00819	0.00742	0.00755	0.00728	0.00725	0.02386	0.00572	0.00578	0.00614
41 映画館・劇場・興行場	0.00018	0.00035	0.00110	0.00195	0.00578	0.00588	0.00394	0.00184	0.00188	0.00018
42 電気通信施設建設	0.00000	0.00000	0.00000	0.00000	0.00000	0.00000	0.00000	0.00000	0.00000	0.00000
43 研究	0.00000	0.00000	0.00000	0.00000	0.00000	0.00000	0.00000	0.00000	0.00000	0.00000
44 農林水産業	0.00062	0.00061	0.00057	0.00277	0.00271	0.00323	0.00110	0.00090	0.00091	0.00083
45 鉱業	0.00036	0.00031	0.00030	0.00040	0.00039	0.00041	0.00033	0.00034	0.00034	0.00023
46 飲食料品	0.00044	0.00054	0.00041	0.00661	0.00644	0.00792	0.00169	0.00135	0.00137	0.00042
47 繊維製品	0.00068	0.00043	0.00060	0.00095	0.00139	0.00142	0.00079	0.00063	0.00064	0.00083
48 ハルブ・紙・木製品	0.01146	0.00978	0.00987	0.01133	0.01145	0.01166	0.01201	0.01021	0.01032	0.01677
49 化学製品	0.00366	0.00341	0.00340	0.00638	0.00747	0.00765	0.00701	0.00433	0.00438	0.00510
50 石油・石炭製品	0.00666	0.00755	0.00837	0.00951	0.01120	0.01148	0.00911	0.00739	0.00746	0.00725
51 プラスチック・ゴム	0.00584	0.00467	0.00477	0.00888	0.00961	0.00977	0.00967	0.00603	0.00610	0.01258
52 窯業・土石製品	0.00094	0.00077	0.00082	0.00119	0.00123	0.00126	0.00103	0.00260	0.00263	0.00065
53 鉄鋼	0.00432	0.00337	0.00393	0.00463	0.00409	0.00413	0.00474	0.00719	0.00728	0.00375
54 非鉄金属	0.00102	0.00085	0.00110	0.00152	0.00162	0.00164	0.00149	0.00151	0.00153	0.00094
55 金属製品	0.00215	0.00210	0.00187	0.00213	0.00212	0.00218	0.00187	0.00460	0.00466	0.00144
56 はん用機械	0.00182	0.00127	0.00163	0.00190	0.00142	0.00142	0.00224	0.00184	0.00186	0.00186
57 生産用機械	0.00225	0.00145	0.00203	0.00234	0.00169	0.00168	0.00280	0.00196	0.00198	0.00238
58 業務用機械	0.00036	0.00027	0.00033	0.00059	0.00095	0.00097	0.00085	0.00051	0.00051	0.00035
59 電気機械	0.00129	0.00088	0.00120	0.00218	0.00202	0.00203	0.00233	0.00172	0.00174	0.00132
60 輸送機械	0.00969	0.00639	0.00884	0.01052	0.00748	0.00746	0.01180	0.00831	0.00840	0.00975
61 その他の製造工業製品	0.00236	0.00381	0.00458	0.00295	0.00266	0.00271	0.00274	0.00150	0.00151	0.00160
62 建設	0.00815	0.00588	0.00413	0.00564	0.00511	0.00513	0.00407	0.00403	0.00404	0.00221
63 電力・ガス・熱供給	0.02344	0.01609	0.01300	0.02107	0.01676	0.01743	0.01414	0.01659	0.01676	0.00820
64 水道	0.00276	0.00098	0.00229	0.00243	0.00239	0.00253	0.00138	0.00223	0.00225	0.00104
65 廃棄物処理	0.00614	0.01586	0.00304	0.03481	0.00821	0.00853	0.00580	0.00246	0.00248	0.00086
66 商業	0.01870	0.01678	0.02431	0.02836	0.02864	0.02992	0.02666	0.01888	0.01908	0.02544
67 金融・保険	0.01170	0.02028	0.01546	0.01434	0.01645	0.01676	0.01495	0.01839	0.01857	0.01228
68 不動産	0.02131	0.01589	0.02543	0.01586	0.03180	0.03217	0.03060	0.02359	0.02383	0.04635
69 運輸・郵便	0.03223	0.02775	0.03114	0.05216	0.03548	0.03615	0.03005	0.02515	0.02540	0.01652
70 公務	0.00173	0.00153	0.00681	0.00342	0.00645	0.00652	0.00333	0.00236	0.00238	0.00079
71 教育	0.00746	0.00535	0.00210	0.00192	0.00198	0.00201	0.00222	0.00274	0.00277	0.00391
72 医療・福祉	0.00147	0.00178	0.00176	0.00124	0.00079	0.00080	0.00063	0.00089	0.00090	0.00008
73 他に分類されない会員制団体	0.00173	0.00226	0.00164	0.00663	0.00519	0.00526	0.00307	0.00171	0.00173	0.00159
74 対事業所サービス	0.22315	0.14292	0.20137	0.23020	0.16386	0.16270	0.27753	0.19290	0.19488	0.23503
75 対個人サービス	0.00167	0.00258	0.00141	0.04822	0.04677	0.05795	0.01107	0.00888	0.00899	0.00163
76 事務用品	0.00272	0.00467	0.00434	0.00628	0.00409	0.00416	0.00372	0.00371	0.00375	0.00137
77 分類不明	0.00557	0.00491	0.02189	0.01101	0.02074	0.02098	0.01070	0.00760	0.00766	0.00253
計	1.71513	1.76984	1.74940	1.79984	2.11474	2.12698	2.03775	1.80254	1.80819	1.51916
影響力係数	0.95508	0.98555	0.97417	1.00226	1.17761	1.18443	1.13474	1.00376	1.00691	0.84596

2021年 情報通信産業連関表(逆行列係数表 名目) (I-(I-M)A)⁻¹型

	11	12	13	14	15	16	17	18	19	20
	情報処理 サービス	情報提供 サービス	インターネッ ト附属サービ ス	新聞	出版	ニュース供給	映像・音声・ 文字情報制 作業(除、 ニュース供給 業)	パーソナルコ ンピュータ	電子計算機 本体(除/パソ コン)	電子計算機 附属装置
1 固定電気通信	0.00505	0.00535	0.03638	0.01234	0.00381	0.03028	0.02186	0.00140	0.00194	0.00186
2 移動電気通信	0.00376	0.00398	0.02935	0.00504	0.00286	0.01253	0.01379	0.00111	0.00157	0.00134
3 電気通信に付帯するサービス	0.00019	0.00020	0.00134	0.00035	0.00016	0.00082	0.00072	0.00006	0.00009	0.00008
4 公共放送	0.00007	0.00008	0.00009	0.00009	0.00010	0.00010	0.00092	0.00012	0.00007	0.00004
5 民間テレビジョン放送・多重放送	0.00588	0.00628	0.01831	0.00963	0.01878	0.00783	0.01225	0.00125	0.00168	0.00312
6 民間ラジオ放送	0.00034	0.00037	0.00109	0.00056	0.00109	0.00046	0.00073	0.00007	0.00010	0.00018
7 民間衛星放送	0.00047	0.00050	0.00100	0.00078	0.00154	0.00063	0.00081	0.00010	0.00014	0.00026
8 有線テレビジョン放送	0.00001	0.00001	0.00003	0.00002	0.00004	0.00002	0.00003	0.00000	0.00000	0.00001
9 有線ラジオ放送	0.00455	0.00472	0.17243	0.00250	0.00177	0.00224	0.00303	0.00039	0.00050	0.00056
10 ソフトウェア業	0.01545	0.01658	0.00688	0.00152	0.00129	0.00282	0.00376	0.03172	0.00912	0.01441
11 情報処理サービス	1.02138	0.02239	0.06212	0.02625	0.01680	0.02157	0.02355	0.00557	0.01506	0.01388
12 情報提供サービス	0.00361	1.00385	0.01038	0.00447	0.00287	0.00371	0.00400	0.00094	0.00260	0.00240
13 インターネット附属サービス	0.03113	0.03228	1.19918	0.01654	0.01072	0.01478	0.01942	0.00256	0.00328	0.00360
14 新聞	0.00479	0.00516	0.00460	1.00612	0.00491	0.00310	0.00396	0.00097	0.00385	0.00302
15 出版	0.00198	0.00210	0.00217	0.00214	1.00267	0.00269	0.00333	0.00071	0.00228	0.00148
16 ニュース供給	0.00047	0.00050	0.00092	0.00126	0.00122	1.03379	0.00495	0.00010	0.00013	0.00018
17 映像・音声・文字情報制作業(除、ニュース供給業)	0.00909	0.00980	0.03387	0.02414	0.02324	0.07899	1.13189	0.00182	0.00209	0.00280
18 パーソナルコンピュータ	0.00000	0.00000	0.00000	0.00000	0.00000	0.00000	0.00000	1.00382	0.00000	0.00000
19 電子計算機本体(除/パソコン)	0.00000	0.00000	0.00000	0.00000	0.00000	0.00000	0.00000	0.00000	1.00095	0.00000
20 電子計算機附属装置	0.00005	0.00005	0.00009	0.00003	0.00002	0.00002	0.00003	0.00339	0.01199	0.01664
21 有線電気通信機器	0.00001	0.00001	0.00001	0.00000	0.00000	0.00000	0.00000	0.00000	0.00000	0.00000
22 携帯電話機	0.00001	0.00001	0.00000	0.00001	0.00000	0.00002	0.00002	0.00002	0.00001	0.00000
23 無線電気通信機器(除携帯電話機)	0.00004	0.00004	0.00003	0.00001	0.00001	0.00002	0.00001	0.00001	0.00001	0.00001
24 その他の電気通信機器	0.00003	0.00003	0.00004	0.00001	0.00001	0.00002	0.00002	0.00001	0.00001	0.00001
25 半導体素子	0.00004	0.00004	0.00004	0.00001	0.00001	0.00002	0.00005	0.00263	0.00291	0.00297
26 集積回路	0.00056	0.00054	0.00049	0.00020	0.00016	0.00028	0.00073	0.09740	0.05154	0.07918
27 液晶パネル	0.00037	0.00035	0.00034	0.00013	0.00010	0.00016	0.00026	0.07661	0.04160	0.06311
28 フラットパネル・電子管	0.00009	0.00009	0.00008	0.00003	0.00002	0.00004	0.00005	0.00020	0.00029	0.00493
29 その他の電子部品	0.00696	0.00701	0.00517	0.00202	0.00189	0.00379	0.01588	0.12454	0.12901	0.10577
30 ラジオ・テレビ受信機	0.00000	0.00000	0.00000	0.00000	0.00000	0.00000	0.00000	0.00000	0.00000	0.00000
31 ビデオ機器・デジタルカメラ	0.00001	0.00001	0.00001	0.00000	0.00000	0.00000	0.00002	0.00000	0.00000	0.00000
32 通信ケーブル・光ファイバケーブル	0.00001	0.00001	0.00007	0.00002	0.00002	0.00006	0.00004	0.00002	0.00003	0.00108
33 事務用機械	0.00072	0.00069	0.00082	0.00031	0.00025	0.00032	0.00041	0.00016	0.00028	0.00021
34 電気音響機器	0.00001	0.00001	0.00002	0.00001	0.00000	0.00001	0.00001	0.00000	0.00000	0.00000
35 情報記録物	0.01410	0.01173	0.00195	0.00111	0.00105	0.00276	0.03329	0.00020	0.00031	0.00032
36 電子計算機・同関連機器賃貸業	0.00633	0.00672	0.01943	0.00546	0.00228	0.00225	0.00288	0.00104	0.00110	0.00119
37 事務用機械器具(除電算機等)賃貸業	0.00036	0.00038	0.00070	0.00141	0.00158	0.00283	0.00377	0.00016	0.00028	0.00026
38 通信機械器具賃貸業	0.00061	0.00062	0.00914	0.00108	0.00078	0.00075	0.00082	0.00071	0.00117	0.00067
39 広告	0.02111	0.02258	0.04328	0.03520	0.06932	0.02809	0.03554	0.00458	0.00617	0.01147
40 印刷・製版・製本	0.01171	0.01298	0.01486	0.00625	0.24429	0.01053	0.01330	0.00674	0.00721	0.00702
41 映画館・劇場・興行場	0.00017	0.00018	0.00043	0.00043	0.00045	0.00135	0.01906	0.00003	0.00004	0.00006
42 電気通信施設建設	0.00000	0.00000	0.00000	0.00000	0.00000	0.00000	0.00000	0.00000	0.00000	0.00000
43 研究	0.00000	0.00000	0.00000	0.00000	0.00000	0.00000	0.00000	0.00000	0.00000	0.00000
44 農林水産業	0.00091	0.00096	0.00092	0.00532	0.00447	0.00101	0.00267	0.00090	0.00089	0.00127
45 鉱業	0.00028	0.00029	0.00033	0.00053	0.00050	0.00034	0.00047	0.00071	0.00066	0.00072
46 飲食料品	0.00078	0.00083	0.00083	0.00192	0.00229	0.00128	0.00533	0.00040	0.00043	0.00049
47 繊維製品	0.00095	0.00099	0.00100	0.00109	0.00105	0.00158	0.00197	0.00071	0.00121	0.00124
48 ハルブ・紙・木製品	0.01278	0.01358	0.01510	0.15060	0.11582	0.01509	0.01917	0.01496	0.01541	0.01284
49 化学製品	0.00740	0.00745	0.00523	0.02427	0.01929	0.00706	0.01375	0.02146	0.01551	0.02626
50 石油・石炭製品	0.00864	0.00909	0.00738	0.01327	0.01318	0.01134	0.01347	0.00799	0.00917	0.00949
51 プラスチック・ゴム	0.01825	0.01853	0.00841	0.01358	0.01908	0.00673	0.01797	0.02382	0.01920	0.05787
52 窯業・土石製品	0.00099	0.00098	0.00163	0.00115	0.00096	0.00127	0.00175	0.00870	0.00832	0.00899
53 鉄鋼	0.00536	0.00523	0.00653	0.00676	0.00571	0.00422	0.00495	0.03263	0.02495	0.03768
54 非鉄金属	0.00156	0.00153	0.00153	0.00265	0.00162	0.00104	0.00231	0.04248	0.03367	0.02476
55 金属製品	0.00197	0.00198	0.00337	0.00330	0.00324	0.00233	0.00290	0.01236	0.01003	0.04216
56 はん用機械	0.00282	0.00269	0.00260	0.00117	0.00088	0.00118	0.00144	0.00136	0.00565	0.00254
57 生産用機械	0.00364	0.00346	0.00319	0.00128	0.00096	0.00133	0.00156	0.00262	0.00244	0.00283
58 業務用機械	0.00052	0.00050	0.00059	0.00028	0.00024	0.00037	0.00248	0.00020	0.00025	0.00191
59 電気機械	0.00202	0.00193	0.00192	0.00081	0.00063	0.00179	0.00305	0.00780	0.00778	0.01235
60 輸送機械	0.01500	0.01435	0.01332	0.00671	0.00553	0.00622	0.00704	0.00370	0.00530	0.00450
61 その他の製造工業製品	0.00217	0.00227	0.00296	0.00095	0.00090	0.00121	0.00190	0.00076	0.00185	0.00110
62 建設	0.00270	0.00279	0.01746	0.00423	0.00380	0.01486	0.00860	0.00381	0.00390	0.00407
63 電力・ガス・熱供給	0.00915	0.00936	0.01674	0.02259	0.02208	0.01112	0.01872	0.01921	0.01896	0.02704
64 水道	0.00114	0.00117	0.00337	0.00260	0.00226	0.00237	0.00288	0.00133	0.00231	0.00168
65 廃棄物処理	0.00133	0.00140	0.00574	0.00267	0.00205	0.00350	0.00509	0.00118	0.00145	0.00181
66 商業	0.02895	0.03001	0.02585	0.09335	0.08673	0.03020	0.03866	0.06460	0.05912	0.06691
67 金融・保険	0.01401	0.01465	0.02181	0.01524	0.01536	0.01178	0.01756	0.01184	0.01795	0.01852
68 不動産	0.02920	0.03115	0.07306	0.01670	0.01969	0.03737	0.04966	0.00750	0.01425	0.00908
69 運輸・郵便	0.02918	0.03124	0.03415	0.06963	0.07582	0.03974	0.04638	0.02921	0.03415	0.04087
70 公務	0.00100	0.00102	0.00182	0.00144	0.00162	0.00493	0.00180	0.00112	0.00173	0.00116
71 教育	0.00329	0.00381	0.00906	0.00095	0.00060	0.00078	0.00384	0.00053	0.00070	0.00090
72 医療・福祉	0.00022	0.00023	0.00086	0.00021	0.00021	0.00086	0.00105	0.00008	0.00009	0.00010
73 他に分類されない会員制団体	0.00207	0.00213	0.00265	0.00459	0.00213	0.00215	0.00382	0.00167	0.00657	0.00122
74 対事業所サービス	0.35937	0.34157	0.31343	0.12234	0.08870	0.12998	0.14646	0.07375	0.11111	0.08630
75 対個人サービス	0.00427	0.00456	0.00660	0.00660	0.01104	0.00794	0.03780	0.00065	0.00103	0.00069
76 事務用品	0.00167	0.00172	0.00416	0.00280	0.00318	0.00279	0.00546	0.00107	0.00293	0.00190
77 分類不明	0.00323	0.00329	0.00586	0.00462	0.00521	0.01584	0.00577	0.00362	0.00555	0.00372
計	1.74832	1.74480	2.29443	1.82768	1.95295	1.65127	1.87270	1.77593	1.74399	1.85906
影響力係数	0.97357	0.97161	1.27767	1.01776	1.08752	0.91952	1.04283	0.98894	0.97116	1.03524

2021年 情報通信産業連関表(逆行列係数表 名目) (I-(I-M)A)⁻¹型

	21	22	23	24	25	26	27	28	29	30
	有線電気通 信機器	携帯電話機	無線電気通 信機器(除携 帯電話機)	その他の電 気通信機器	半導体素子	集積回路	液晶パネル	フラットパネ ル・電子管	その他の電 子部品	ラジオ・テレ ビ受信機
1 固定電気通信	0.00283	0.00219	0.00202	0.00225	0.00177	0.00120	0.00136	0.00196	0.00153	0.00193
2 移動電気通信	0.00219	0.00154	0.00152	0.00163	0.00134	0.00084	0.00091	0.00168	0.00114	0.00133
3 電気通信に附帯するサービス	0.00012	0.00009	0.00009	0.00009	0.00008	0.00005	0.00006	0.00010	0.00007	0.00008
4 公共放送	0.00004	0.00005	0.00004	0.00003	0.00006	0.00002	0.00005	0.00008	0.00003	0.00005
5 民間テレビジョン放送・多重放送	0.00362	0.00398	0.00226	0.00189	0.00150	0.00218	0.00209	0.00138	0.00159	0.00556
6 民間ラジオ放送	0.00021	0.00023	0.00013	0.00011	0.00009	0.00013	0.00012	0.00008	0.00009	0.00032
7 民間衛星放送	0.00029	0.00032	0.00018	0.00015	0.00012	0.00018	0.00017	0.00011	0.00013	0.00046
8 有線テレビジョン放送	0.00001	0.00001	0.00000	0.00000	0.00000	0.00000	0.00000	0.00000	0.00000	0.00001
9 有線ラジオ放送	0.00229	0.00206	0.00089	0.00112	0.00070	0.00044	0.00050	0.00048	0.00054	0.00073
10 ソフトウェア業	0.00084	0.00159	0.00057	0.00071	0.00067	0.00043	0.00048	0.00136	0.00087	0.00900
11 情報処理サービス	0.01186	0.01452	0.00435	0.01419	0.00552	0.00569	0.00532	0.00419	0.00773	0.01286
12 情報提供サービス	0.00203	0.00251	0.00073	0.00244	0.00093	0.00096	0.00089	0.00070	0.00131	0.00222
13 インターネット附帯サービス	0.01561	0.01398	0.00599	0.00759	0.00470	0.00285	0.00328	0.00316	0.00362	0.00464
14 新聞	0.00192	0.00190	0.00156	0.00227	0.00170	0.00123	0.00106	0.00318	0.00168	0.00221
15 出版	0.00110	0.00097	0.00094	0.00119	0.00101	0.00070	0.00062	0.00176	0.00108	0.00098
16 ニュース供給	0.00020	0.00022	0.00013	0.00012	0.00011	0.00012	0.00012	0.00010	0.00010	0.00030
17 映像・音声・文字情報制作業(除、ニュース供給業)	0.00385	0.00364	0.00214	0.00198	0.00179	0.00201	0.00193	0.00170	0.00168	0.00493
18 パーソナルコンピュータ	0.00000	0.00000	0.00000	0.00000	0.00000	0.00000	0.00000	0.00000	0.00000	0.00000
19 電子計算機本体(除パソコン)	0.00000	0.00000	0.00000	0.00000	0.00000	0.00000	0.00000	0.00000	0.00000	0.00000
20 電子計算機附属装置	0.00005	0.00002	0.00004	0.00005	0.00002	0.00001	0.00001	0.00001	0.00001	0.00002
21 有線電気通信機器	1.00000	0.00000	0.00000	0.00000	0.00000	0.00000	0.00000	0.00000	0.00000	0.00000
22 携帯電話機	0.00000	1.00000	0.00002	0.00000	0.00000	0.00000	0.00000	0.00000	0.00000	0.00000
23 無線電気通信機器(除携帯電話機)	0.00001	0.00001	1.00001	0.00001	0.00001	0.00001	0.00001	0.00001	0.00001	0.00001
24 その他の電気通信機器	0.00001	0.00001	0.00001	1.02256	0.00001	0.00001	0.00001	0.00001	0.00001	0.00002
25 半導体素子	0.00263	0.00604	0.00431	0.00361	1.00079	0.00017	0.03159	0.00109	0.00181	0.00863
26 集積回路	0.04237	0.05503	0.04631	0.03747	0.01304	1.11794	0.10101	0.00589	0.03623	0.04610
27 液晶パネル	0.02771	0.08322	0.04944	0.02247	0.00143	0.00030	1.00031	0.00015	0.00084	0.16548
28 フラットパネル・電子管	0.00123	0.00074	0.00065	0.00070	0.00020	0.00005	0.00005	1.00004	0.00033	0.01296
29 その他の電子部品	0.12563	0.12561	0.13239	0.23294	0.39836	0.09134	0.07432	0.07196	1.26850	0.11942
30 ラジオ・テレビ受信機	0.00000	0.00000	0.00000	0.00000	0.00000	0.00000	0.00000	0.00000	0.00000	1.00000
31 ビデオ機器・デジタルカメラ	0.00000	0.00000	0.00000	0.00000	0.00000	0.00000	0.00000	0.00000	0.00000	0.00000
32 通信ケーブル・光ファイバケーブル	0.00672	0.00292	0.00321	0.00348	0.00003	0.00001	0.00002	0.00002	0.00003	0.00002
33 事務用機械	0.00020	0.00022	0.00018	0.00019	0.00024	0.00014	0.00016	0.00016	0.00018	0.00019
34 電気音響機器	0.00010	0.00001	0.00144	0.00000	0.00000	0.00000	0.00000	0.00000	0.00000	0.00124
35 情報記録物	0.00030	0.00033	0.00013	0.00028	0.00014	0.00015	0.00014	0.00012	0.00017	0.00036
36 電子計算機・同関連機器賃貸業	0.00167	0.00132	0.00104	0.00135	0.00160	0.00155	0.00091	0.00093	0.00261	0.00147
37 事務用機械器具(除電算機等)賃貸業	0.00043	0.00029	0.00026	0.00020	0.00053	0.00018	0.00023	0.00028	0.00024	0.00030
38 通信機械器具賃貸業	0.00072	0.00468	0.00095	0.00076	0.00125	0.00158	0.00128	0.00054	0.00093	0.00342
39 広告	0.01307	0.01446	0.00823	0.00686	0.00546	0.00803	0.00767	0.00505	0.00580	0.02050
40 印刷・製版・製本	0.00648	0.00605	0.00771	0.00429	0.00796	0.00476	0.00773	0.00245	0.00394	0.01374
41 映画館・劇場・興行場	0.00008	0.00007	0.00004	0.00004	0.00003	0.00004	0.00004	0.00003	0.00003	0.00010
42 電気通信施設建設	0.00000	0.00000	0.00000	0.00000	0.00000	0.00000	0.00000	0.00000	0.00000	0.00000
43 研究	0.00000	0.00000	0.00000	0.00000	0.00000	0.00000	0.00000	0.00000	0.00000	0.00000
44 農林水産業	0.00146	0.00127	0.00133	0.00078	0.00096	0.00071	0.00060	0.00074	0.00090	0.00133
45 鉱業	0.00109	0.00071	0.00101	0.00067	0.00094	0.00084	0.00068	0.00165	0.00132	0.00070
46 飲食料品	0.00059	0.00054	0.00051	0.00032	0.00044	0.00036	0.00044	0.00054	0.00041	0.00055
47 繊維製品	0.00254	0.00089	0.00126	0.00133	0.00200	0.00181	0.00083	0.00141	0.00160	0.00074
48 ハルブ・紙・木製品	0.01403	0.01053	0.01268	0.00949	0.01186	0.00733	0.00762	0.01166	0.01533	0.01443
49 化学製品	0.03095	0.02666	0.02698	0.01261	0.02528	0.02231	0.03689	0.03343	0.02001	0.02587
50 石油・石炭製品	0.01031	0.00811	0.00865	0.00722	0.01138	0.00830	0.00879	0.01565	0.00975	0.00863
51 プラスチック・ゴム	0.06724	0.06251	0.06177	0.02823	0.03398	0.02790	0.01371	0.01111	0.02165	0.05543
52 窯業・土石製品	0.01418	0.00873	0.01016	0.01171	0.02555	0.01825	0.01582	0.17399	0.04440	0.01128
53 鉄鋼	0.04855	0.03778	0.04761	0.04938	0.02834	0.01246	0.01556	0.05305	0.04544	0.03608
54 非鉄金属	0.07560	0.03710	0.07086	0.02328	0.02797	0.03793	0.00892	0.04291	0.07980	0.02569
55 金属製品	0.04155	0.01422	0.02968	0.02551	0.01976	0.01247	0.01275	0.04787	0.03051	0.01562
56 はん用機械	0.00469	0.00319	0.00273	0.00464	0.00422	0.00230	0.00260	0.00543	0.00358	0.01284
57 生産用機械	0.00410	0.00221	0.00191	0.00179	0.00490	0.00439	0.00404	0.00341	0.00359	0.00650
58 業務用機械	0.00021	0.00027	0.00020	0.00017	0.00024	0.00014	0.00052	0.00016	0.00017	0.00284
59 電気機械	0.01497	0.04933	0.01826	0.02174	0.05798	0.01013	0.00995	0.00251	0.00957	0.01726
60 輸送機械	0.00452	0.00488	0.00390	0.00370	0.00450	0.00296	0.00348	0.00379	0.00387	0.00420
61 その他の製造工業製品	0.00128	0.00104	0.00178	0.00228	0.00108	0.00058	0.00092	0.00107	0.00121	0.00277
62 建設	0.00614	0.00399	0.00507	0.00455	0.00581	0.00307	0.00420	0.00570	0.00732	0.00330
63 電力・ガス・熱供給	0.02654	0.02146	0.02515	0.02453	0.04376	0.03954	0.04104	0.05923	0.04216	0.02720
64 水道	0.00168	0.00147	0.00144	0.00149	0.00173	0.00163	0.00454	0.00138	0.00229	0.00170
65 廃棄物処理	0.00158	0.00151	0.00159	0.00165	0.00221	0.00203	0.00215	0.00353	0.00231	0.00167
66 商業	0.07187	0.08171	0.07238	0.05400	0.07145	0.04581	0.05792	0.06300	0.05529	0.08589
67 金融・保険	0.02135	0.01345	0.01054	0.01961	0.01142	0.00964	0.01341	0.01270	0.01360	0.01283
68 不動産	0.01096	0.01051	0.00697	0.00652	0.00712	0.00525	0.00588	0.00727	0.00675	0.00772
69 運輸・郵便	0.04523	0.03950	0.04024	0.02895	0.03223	0.02313	0.02902	0.04593	0.03144	0.03168
70 公務	0.00117	0.00118	0.00103	0.00178	0.00142	0.00061	0.00088	0.00278	0.00095	0.00109
71 教育	0.00370	0.00377	0.00339	0.00131	0.00101	0.00090	0.00056	0.00095	0.00168	0.00106
72 医療・福祉	0.00012	0.00011	0.00010	0.00009	0.00009	0.00006	0.00008	0.00012	0.00008	0.00009
73 他に分類されない会員制団体	0.00143	0.00113	0.00227	0.00104	0.00141	0.00115	0.00121	0.00422	0.00135	0.00104
74 対事業所サービス	0.00398	0.00985	0.07162	0.07399	0.09211	0.05929	0.06864	0.06502	0.07668	0.08467
75 対個人サービス	0.00076	0.00089	0.00056	0.00051	0.00057	0.00055	0.00046	0.00049	0.00054	0.00095
76 事務用品	0.00182	0.00105	0.00189	0.00212	0.00288	0.00093	0.00136	0.00147	0.00139	0.00103
77 分類不明	0.00377	0.00378	0.00332	0.00571	0.00455	0.00198	0.00282	0.00893	0.00305	0.00349
計	1.89842	1.90312	1.82876	1.78772	1.99412	1.61205	1.62275	1.80386	1.88483	1.94974
影響力係数	1.05715	1.05977	1.01836	0.99551	1.11044	0.89768	0.90364	1.00450	1.04959	1.08573

2021年 情報通信産業連関表(逆行列係数表 名目) (I-(I-M)A)⁻¹型

	31	32	33	34	35	36	37	38	39	40
	ビデオ機器・ デジタルカメラ	通信ケーブル・ 光ファイバケーブル	事務用機械	電気音響機器	情報記録物	電子計算機・ 同関連機器 賃貸業	事務用機械 器具(除電算 機等)賃貸業	通信機械器具 賃貸業	広告	印刷・製版・ 製本
1 固定電気通信	0.00137	0.00255	0.00253	0.00240	0.00297	0.00217	0.00225	0.00221	0.02035	0.00259
2 移動電気通信	0.00104	0.00206	0.00141	0.00178	0.00235	0.00139	0.00144	0.00142	0.01318	0.00233
3 電気通信に附帯するサービス	0.00006	0.00013	0.00010	0.00010	0.00013	0.00008	0.00008	0.00008	0.00068	0.00012
4 公共放送	0.00008	0.00007	0.00005	0.00004	0.00008	0.00018	0.00019	0.00019	0.00044	0.00007
5 民間テレビジョン放送・多重放送	0.00160	0.00217	0.00180	0.00228	0.00367	0.00338	0.00352	0.00346	0.27634	0.00160
6 民間ラジオ放送	0.00009	0.00013	0.00010	0.00013	0.00021	0.00020	0.00020	0.00020	0.01608	0.00009
7 民間衛星放送	0.00013	0.00018	0.00015	0.00019	0.00030	0.00028	0.00029	0.00028	0.02274	0.00013
8 有線テレビジョン放送	0.00000	0.00000	0.00000	0.00000	0.00001	0.00001	0.00001	0.00001	0.00047	0.00000
9 有線ラジオ放送	0.00040	0.00061	0.00049	0.00053	0.00064	0.00078	0.00080	0.00079	0.01434	0.00045
10 ソフトウェア業	0.00184	0.00113	0.00063	0.00067	0.00107	0.00306	0.00319	0.00313	0.00294	0.00077
11 情報処理サービス	0.00788	0.00736	0.00443	0.00835	0.00419	0.01007	0.01046	0.01027	0.01903	0.00644
12 情報提供サービス	0.00135	0.00124	0.00074	0.00142	0.00070	0.00171	0.00178	0.00175	0.00323	0.00108
13 インターネット附随サービス	0.00263	0.00399	0.00319	0.00347	0.00380	0.00504	0.00521	0.00512	0.08002	0.00293
14 新聞	0.00175	0.00145	0.00135	0.00273	0.00191	0.00153	0.00159	0.00156	0.06258	0.00141
15 出版	0.00093	0.00073	0.00105	0.00148	0.00167	0.00115	0.00120	0.00117	0.01985	0.00179
16 ニュース供給	0.00012	0.00013	0.00012	0.00013	0.00020	0.00026	0.00024	0.00025	0.01275	0.00010
17 映像・音声・文字情報制作業(除、ニュース供給業)	0.00206	0.00215	0.00208	0.00211	0.00342	0.00425	0.00446	0.00437	0.19381	0.00173
18 パーソナルコンピュータ	0.00000	0.00000	0.00000	0.00000	0.00000	0.00000	0.00000	0.00000	0.00000	0.00000
19 電子計算機本体(除パソコン)	0.00000	0.00000	0.00000	0.00000	0.00000	0.00000	0.00000	0.00000	0.00000	0.00000
20 電子計算機附属装置	0.00001	0.00002	0.00001	0.00002	0.00002	0.00116	0.00122	0.00119	0.00004	0.00002
21 有線電気通信機器	0.00000	0.00000	0.00000	0.00000	0.00000	0.00001	0.00001	0.00001	0.00000	0.00000
22 携帯電話機	0.00000	0.00000	0.00000	0.00000	0.00000	0.00000	0.00000	0.00000	0.00002	0.00000
23 無線電気通信機器(除携帯電話機)	0.00001	0.00001	0.00001	0.00001	0.00001	0.00002	0.00002	0.00002	0.00002	0.00001
24 その他の電気通信機器	0.00001	0.00001	0.00001	0.00001	0.00001	0.00002	0.00002	0.00002	0.00002	0.00001
25 半導体素子	0.00361	0.00001	0.00331	0.00442	0.00002	0.00004	0.00004	0.00004	0.00003	0.00001
26 集積回路	0.05583	0.00019	0.06006	0.05119	0.00024	0.00053	0.00055	0.00054	0.00040	0.00016
27 液晶パネル	0.05918	0.00010	0.01764	0.04939	0.00010	0.00036	0.00037	0.00037	0.00022	0.00009
28 フラットパネル・電子管	0.00232	0.00002	0.00158	0.00106	0.00002	0.00007	0.00007	0.00007	0.00005	0.00002
29 その他の電子部品	0.06404	0.00271	0.07422	0.14220	0.00445	0.00312	0.00321	0.00316	0.00599	0.00221
30 ラジオ・テレビ受信機	0.00000	0.00000	0.00000	0.00000	0.00000	0.00000	0.00000	0.00000	0.00000	0.00000
31 ビデオ機器・デジタルカメラ	1.00308	0.00000	0.00001	0.00000	0.00000	0.00001	0.00001	0.00001	0.00001	0.00000
32 通信ケーブル・光ファイバケーブル	0.00074	1.06081	0.00002	0.00013	0.00004	0.00002	0.00002	0.00002	0.00002	0.00002
33 事務用機械	0.00014	0.00021	1.12208	0.00022	0.00023	0.00233	0.00242	0.00238	0.00046	0.00021
34 電気音響機器	0.00140	0.00000	0.00000	1.00703	0.00000	0.00001	0.00001	0.00001	0.00001	0.00000
35 情報記録物	0.00019	0.00018	0.00013	0.00019	1.00017	0.00030	0.00031	0.00030	0.00594	0.00015
36 電子計算機・同関連機器賃貸業	0.00091	0.00294	0.00123	0.00142	0.00115	1.00093	0.00096	0.00095	0.00414	0.00156
37 事務用機械器具(除電算機等)賃貸業	0.00016	0.00040	0.00028	0.00053	0.00044	0.00023	1.00023	0.00023	0.00119	0.00033
38 通信機械器具賃貸業	0.00097	0.00081	0.00084	0.00218	0.00212	0.00022	0.00023	0.00022	0.00122	0.00183
39 広告	0.00588	0.00796	0.00659	0.00839	0.01350	0.01240	0.01292	0.01269	1.02280	0.00588
40 印刷・製版・製本	0.01989	0.00373	0.01461	0.01113	0.02115	0.00362	0.00378	0.00371	0.04787	1.04661
41 映画館・劇場・興行場	0.00004	0.00004	0.00004	0.00004	0.00007	0.00008	0.00009	0.00008	0.00406	0.00003
42 電気通信施設建設	0.00000	0.00000	0.00000	0.00000	0.00000	0.00000	0.00000	0.00000	0.00000	0.00000
43 研究	0.00000	0.00000	0.00000	0.00000	0.00000	0.00000	0.00000	0.00000	0.00000	0.00000
44 農林水産業	0.00100	0.00190	0.00154	0.00178	0.00446	0.00057	0.00059	0.00058	0.00210	0.00528
45 鉱業	0.00101	0.00199	0.00088	0.00082	0.00090	0.00022	0.00022	0.00022	0.00045	0.00075
46 飲食料品	0.00046	0.00122	0.00067	0.00058	0.00327	0.00039	0.00040	0.00040	0.00326	0.00128
47 繊維製品	0.00090	0.00342	0.00104	0.00158	0.00343	0.00190	0.00198	0.00195	0.00107	0.00106
48 パルプ・紙・木製品	0.01304	0.02322	0.01381	0.03337	0.02592	0.00612	0.00636	0.00624	0.02511	1.13760
49 化学製品	0.02729	0.09966	0.04450	0.02605	0.08056	0.00643	0.00670	0.00658	0.01321	0.04638
50 石油・石炭製品	0.00866	0.02228	0.01297	0.00949	0.02496	0.00710	0.00741	0.00727	0.01280	0.01420
51 プラスチック・ゴム	0.03471	0.04342	0.02747	0.04513	0.21514	0.00589	0.00610	0.00600	0.01492	0.06199
52 窯業・土石製品	0.01136	0.16280	0.01206	0.01108	0.00222	0.00075	0.00077	0.00076	0.00107	0.00132
53 鉄鋼	0.07647	0.02015	0.05382	0.05452	0.00562	0.00410	0.00424	0.00416	0.00429	0.00665
54 非鉄金属	0.05903	0.06145	0.01811	0.03221	0.00555	0.00111	0.00115	0.00113	0.00146	0.00285
55 金属製品	0.02913	0.01218	0.02392	0.04970	0.00395	0.00195	0.00203	0.00199	0.00207	0.00389
56 はん用機械	0.00699	0.00113	0.00589	0.00497	0.00091	0.00194	0.00200	0.00197	0.00158	0.00090
57 生産用機械	0.00295	0.00133	0.00248	0.00213	0.00146	0.00246	0.00253	0.00249	0.00193	0.00106
58 業務用機械	0.00282	0.00020	0.00540	0.00401	0.00020	0.00038	0.00039	0.00038	0.00068	0.00020
59 電気機械	0.01693	0.00098	0.01713	0.01596	0.00080	0.00147	0.00151	0.00148	0.00157	0.00058
60 輸送機械	0.00312	0.00487	0.00471	0.00449	0.00458	0.01012	0.01041	0.01023	0.00843	0.00471
61 その他の製造工業製品	0.00158	0.00128	0.00143	0.00230	0.00157	0.00544	0.00569	0.00558	0.00285	0.00065
62 建設	0.00274	0.00715	0.00338	0.00541	0.00929	0.00319	0.00332	0.00326	0.00485	0.00466
63 電力・ガス・熱供給	0.02544	0.07969	0.03758	0.02820	0.03863	0.00616	0.00639	0.00628	0.01960	0.04534
64 水道	0.00127	0.00174	0.00173	0.00159	0.00259	0.00090	0.00093	0.00091	0.00199	0.00196
65 廃棄物処理	0.00126	0.00455	0.00167	0.00166	0.00227	0.00092	0.00096	0.00094	0.00409	0.00250
66 商業	0.06993	0.10243	0.08772	0.08041	0.09100	0.02632	0.02740	0.02689	0.03810	0.10783
67 金融・保険	0.01205	0.02225	0.01653	0.01357	0.01567	0.04529	0.04708	0.04624	0.01447	0.01977
68 不動産	0.01034	0.01011	0.00946	0.01376	0.01133	0.01652	0.01721	0.01689	0.02292	0.01254
69 運輸・郵便	0.02767	0.06026	0.04300	0.03264	0.04345	0.01476	0.01539	0.01510	0.03856	0.04636
70 公務	0.00137	0.00389	0.00189	0.00123	0.00256	0.00164	0.00171	0.00168	0.00258	0.00152
71 教育	0.00063	0.00037	0.00061	0.00100	0.00029	0.00063	0.00066	0.00065	0.00264	0.00028
72 医療・福祉	0.00008	0.00016	0.00011	0.00009	0.00012	0.00007	0.00007	0.00007	0.00047	0.00014
73 他に分類されない会員制団体	0.00074	0.00223	0.00217	0.00107	0.00122	0.00222	0.00230	0.00226	0.00501	0.00154
74 対事業所サービス	0.00623	0.00822	0.00917	0.00914	0.08558	0.24510	0.25191	0.24765	0.18791	0.08708
75 対個人サービス	0.00063	0.00077	0.00067	0.00056	0.01620	0.00152	0.00159	0.00156	0.02203	0.00059
76 事務用品	0.00095	0.00199	0.00226	0.00174	0.00288	0.00151	0.00158	0.00155	0.00365	0.00190
77 分類不明	0.00442	0.01188	0.00608	0.00396	0.00823	0.00527	0.00550	0.00540	0.00830	0.00490
計	1.75897	1.96145	1.91967	1.88585	1.78765	1.49132	1.50791	1.49900	2.32739	1.71310
影響力係数	0.97950	1.09226	1.06899	1.05016	0.99547	0.83046	0.83969	0.83473	1.29603	0.95396

2021年 情報通信産業連関表(逆行列係数表 名目) (I-(I-M)A)⁻¹型

	41	42	43	44	45	46	47	48	49	50
	映画館、劇場・興行場	電気通信施設建設	研究	農林水産業	鉱業	飲食品	繊維製品	パルプ・紙・木製品	化学製品	石油・石炭製品
1 固定電気通信	0.00849	0.00292	0.01298	0.00228	0.00441	0.00268	0.00248	0.00251	0.00418	0.00040
2 移動電気通信	0.00621	0.00390	0.00423	0.00161	0.00372	0.00193	0.00215	0.00199	0.00469	0.00029
3 電気通信に付帯するサービス	0.00031	0.00019	0.00033	0.00014	0.00020	0.00013	0.00011	0.00012	0.00021	0.00002
4 公共放送	0.00049	0.00010	0.00008	0.00013	0.00010	0.00009	0.00006	0.00007	0.00005	0.00003
5 民間テレビジョン放送・多重放送	0.00690	0.00167	0.00197	0.00170	0.00197	0.00462	0.00257	0.00214	0.00819	0.00023
6 民間ラジオ放送	0.00040	0.00010	0.00011	0.00010	0.00011	0.00027	0.00015	0.00012	0.00048	0.00001
7 民間衛星放送	0.00052	0.00014	0.00016	0.00014	0.00016	0.00038	0.00021	0.00017	0.00067	0.00002
8 有線テレビジョン放送	0.00003	0.00000	0.00001	0.00000	0.00000	0.00001	0.00000	0.00000	0.00001	0.00000
9 有線ラジオ放送	0.00307	0.00052	0.00082	0.00041	0.00060	0.00065	0.00045	0.00063	0.00093	0.00008
10 ソフトウェア業	0.00164	0.00078	0.00456	0.00158	0.00099	0.00120	0.00089	0.00099	0.00109	0.00012
11 情報処理サービス	0.01119	0.00805	0.02168	0.00438	0.00577	0.00575	0.00509	0.00644	0.00861	0.00086
12 情報提供サービス	0.00190	0.00136	0.00356	0.00073	0.00096	0.00096	0.00085	0.00108	0.00146	0.00014
13 インターネット付随サービス	0.01068	0.00334	0.00548	0.00263	0.00385	0.00412	0.00288	0.00416	0.00581	0.00051
14 新聞	0.00290	0.00108	0.00252	0.00093	0.00134	0.00200	0.00217	0.00139	0.00262	0.00023
15 出版	0.00311	0.00109	0.00082	0.00100	0.00117	0.00138	0.00150	0.00119	0.00183	0.00010
16 ニュース供給	0.01204	0.00011	0.00013	0.00010	0.00012	0.00025	0.00015	0.00013	0.00040	0.00001
17 映像・音声・文字情報制作業(除、ニュース供給業)	0.25126	0.00186	0.00274	0.00169	0.00215	0.00395	0.00248	0.00219	0.00629	0.00024
18 パーソナルコンピュータ	0.00000	0.00000	0.00000	0.00000	0.00000	0.00000	0.00000	0.00000	0.00000	0.00000
19 電子計算機本体(除パソコン)	0.00000	0.00000	0.00000	0.00000	0.00000	0.00000	0.00000	0.00000	0.00000	0.00000
20 電子計算機附属装置	0.00003	0.00002	0.00003	0.00001	0.00003	0.00001	0.00001	0.00001	0.00001	0.00000
21 有線電気通信機器	0.00000	0.00083	0.00000	0.00000	0.00000	0.00000	0.00000	0.00000	0.00000	0.00000
22 携帯電話機	0.00001	0.00002	0.00001	0.00000	0.00000	0.00000	0.00000	0.00000	0.00000	0.00000
23 無線電気通信機器(除携帯電話機)	0.00001	0.00144	0.00002	0.00001	0.00002	0.00001	0.00001	0.00001	0.00001	0.00000
24 その他の電気通信機器	0.00002	0.00957	0.00002	0.00001	0.00002	0.00001	0.00001	0.00001	0.00001	0.00000
25 半導体素子	0.00003	0.00007	0.00003	0.00001	0.00002	0.00001	0.00001	0.00001	0.00001	0.00000
26 集積回路	0.00035	0.00077	0.00039	0.00016	0.00025	0.00013	0.00014	0.00012	0.00011	0.00002
27 液晶パネル	0.00019	0.00034	0.00020	0.00009	0.00018	0.00009	0.00010	0.00008	0.00008	0.00001
28 フラットパネル・電子管	0.00004	0.00005	0.00004	0.00002	0.00004	0.00002	0.00002	0.00002	0.00002	0.00000
29 その他の電子部品	0.00504	0.00460	0.00603	0.00099	0.00202	0.00109	0.00098	0.00101	0.00104	0.00017
30 ラジオ・テレビ受信機	0.00000	0.00000	0.00000	0.00000	0.00000	0.00000	0.00000	0.00000	0.00000	0.00000
31 ビデオ機器・デジタルカメラ	0.00001	0.00001	0.00000	0.00000	0.00000	0.00000	0.00000	0.00000	0.00000	0.00000
32 通信ケーブル・光ファイバケーブル	0.00003	0.06420	0.00011	0.00002	0.00004	0.00001	0.00002	0.00003	0.00002	0.00000
33 事務用機械	0.00038	0.00030	0.00049	0.00017	0.00034	0.00018	0.00018	0.00017	0.00016	0.00003
34 電気音響機器	0.00001	0.00004	0.00001	0.00001	0.00001	0.00001	0.00000	0.00000	0.00000	0.00000
35 情報記録物	0.00863	0.00018	0.00042	0.00012	0.00015	0.00021	0.00015	0.00017	0.00032	0.00002
36 電子計算機・同関連機器賃貸業	0.00212	0.00152	0.00269	0.00089	0.00146	0.00162	0.00151	0.00149	0.00129	0.00018
37 事務用機械器具(除電算機等)賃貸業	0.00531	0.00025	0.00126	0.00029	0.00111	0.00034	0.00038	0.00036	0.00049	0.00009
38 通信機械器具賃貸業	0.00043	0.00043	0.00041	0.00087	0.00251	0.00075	0.00057	0.00074	0.00051	0.00018
39 広告	0.02308	0.00612	0.00719	0.00624	0.00723	0.01703	0.00945	0.00784	0.03022	0.00084
40 印刷・製版・製本	0.00633	0.00275	0.01906	0.00302	0.00290	0.01097	0.00464	0.00757	0.00590	0.00035
41 映画館、劇場、興行場	1.00425	0.00004	0.00006	0.00003	0.00004	0.00008	0.00005	0.00004	0.00013	0.00000
42 電気通信施設建設	0.00000	1.00000	0.00000	0.00000	0.00000	0.00000	0.00000	0.00000	0.00000	0.00000
43 研究	0.00000	0.00000	1.00000	0.00000	0.00000	0.00000	0.00000	0.00000	0.00000	0.00000
44 農林水産業	0.00214	0.00081	0.00377	1.13968	0.00066	0.22571	0.01010	0.04258	0.06604	0.00006
45 鉱業	0.00115	0.00071	0.00048	0.00096	1.00257	0.00076	0.00093	0.00131	0.00244	0.02006
46 飲食品	0.00446	0.00038	0.00489	0.13865	0.00039	1.21120	0.00541	0.00747	0.01036	0.00005
47 繊維製品	0.00116	0.00122	0.00087	0.00285	0.00184	0.00142	1.09263	0.00327	0.00087	0.00010
48 パルプ・紙・木製品	0.01220	0.00846	0.02100	0.03878	0.00803	0.03670	0.01485	1.33929	0.02629	0.00080
49 化学製品	0.01078	0.01489	0.02329	0.05892	0.01779	0.03243	0.12953	0.04798	1.32573	0.00261
50 石油・石炭製品	0.02014	0.01453	0.01386	0.03597	0.10291	0.02064	0.02251	0.01927	0.08638	1.04909
51 プラスチック・ゴム	0.00821	0.02715	0.00147	0.01822	0.01178	0.03172	0.01745	0.03096	0.02864	0.00078
52 窯業・土石製品	0.00114	0.02501	0.00319	0.00354	0.00162	0.00403	0.00196	0.00462	0.00783	0.00035
53 鉄鋼	0.00384	0.03972	0.00426	0.00631	0.02066	0.01038	0.00467	0.03750	0.00854	0.00099
54 非鉄金属	0.00122	0.00825	0.00150	0.00146	0.00285	0.00291	0.00153	0.00511	0.00746	0.00018
55 金属製品	0.00208	0.03817	0.00229	0.00503	0.02086	0.01503	0.00471	0.01553	0.01210	0.00104
56 はん用機械	0.00140	0.00320	0.00149	0.00074	0.00361	0.00075	0.00066	0.00186	0.00074	0.00017
57 生産用機械	0.00152	0.00163	0.00169	0.00076	0.00379	0.00086	0.00077	0.00093	0.00081	0.00019
58 業務用機械	0.00075	0.00024	0.00027	0.00047	0.00027	0.00026	0.00017	0.00021	0.00016	0.00003
59 電気機械	0.00211	0.00458	0.00117	0.00084	0.00130	0.00058	0.00047	0.00062	0.00048	0.00010
60 輸送機械	0.00692	0.00665	0.00764	0.01429	0.00761	0.00652	0.00378	0.00472	0.00396	0.00109
61 その他の製造工業製品	0.00157	0.00173	0.00594	0.00094	0.00255	0.00087	0.00721	0.00179	0.00063	0.00011
62 建設	0.00784	0.00255	0.00609	0.00534	0.00890	0.00364	0.00515	0.00735	0.00643	0.00091
63 電力・ガス・熱供給	0.08208	0.01964	0.01981	0.02458	0.05202	0.03154	0.04759	0.06340	0.04891	0.00970
64 水道	0.01030	0.00162	0.01065	0.00230	0.00528	0.00372	0.00314	0.00377	0.00432	0.00076
65 廃棄物処理	0.01430	0.00724	0.00504	0.00214	0.00471	0.00293	0.00216	0.00333	0.00508	0.00046
66 商業	0.04553	0.04378	0.04804	0.10251	0.04680	0.12258	0.09346	0.12693	0.06581	0.01321
67 金融・保険	0.02050	0.05196	0.01041	0.01621	0.05801	0.01730	0.02865	0.02118	0.01566	0.00575
68 不動産	0.03138	0.00745	0.02289	0.00917	0.01600	0.01120	0.01049	0.01096	0.00910	0.00184
69 運輸・郵便	0.03941	0.03586	0.03959	0.05365	0.04800	0.05864	0.03419	0.06136	0.04375	0.02180
70 公務	0.00201	0.00497	0.00296	0.00231	0.00459	0.00336	0.00157	0.00222	0.00130	0.00032
71 教育	0.00109	0.00045	0.00039	0.00032	0.00072	0.00060	0.00027	0.00045	0.00068	0.00006
72 医療・福祉	0.00034	0.00015	0.00016	0.00063	0.00015	0.00025	0.00010	0.00017	0.00015	0.00004
73 他に分類されない会員制団体	0.00367	0.00143	0.00548	0.00196	0.00386	0.00206	0.00154	0.00204	0.00325	0.00033
74 対事業所サービス	0.14812	0.14328	0.16346	0.06690	0.15660	0.07455	0.07048	0.06888	0.06962	0.01308
75 対個人サービス	0.03190	0.00063	0.00315	0.00066	0.00069	0.00093	0.00065	0.00061	0.00104	0.00009
76 事務用品	0.00396	0.00129	0.00753	0.00167	0.00187	0.00176	0.00197	0.00173	0.00132	0.00017
77 分類不明	0.00648	0.01599	0.00952	0.00743	0.01477	0.01080	0.00504	0.00715	0.00417	0.00104
計	1.90911	1.65639	1.57599	1.79872	1.88007	2.01158	1.66822	1.99159	1.89810	1.15257
影響力係数	1.06311	0.92238	0.87761	1.00164	0.93556	1.12017	0.92896	1.10903	1.05698	0.64182

2021年 情報通信産業連関表(逆行列係数表 名目) (I-(I-M)A)⁻¹型

	51	52	53	54	55	56	57	58	59	60
	プラスチック・窯業・土石製品 ゴム	窯業・土石製品	鉄鋼	非鉄金属	金属製品	はん用機械	生産用機械	業務用機械	電気機械	輸送機械
1 固定電気通信	0.00251	0.00195	0.00137	0.00130	0.00181	0.00227	0.00209	0.00241	0.00223	0.00199
2 移動電気通信	0.00211	0.00162	0.00109	0.00097	0.00147	0.00181	0.00169	0.00161	0.00173	0.00144
3 電気通信に付帯するサービス	0.00011	0.00011	0.00007	0.00007	0.00009	0.00011	0.00010	0.00010	0.00010	0.00009
4 公共放送	0.00005	0.00005	0.00004	0.00005	0.00004	0.00005	0.00005	0.00004	0.00006	0.00005
5 民間テレビジョン放送・多重放送	0.00353	0.00152	0.00091	0.00083	0.00124	0.00198	0.00176	0.00256	0.00261	0.00298
6 民間ラジオ放送	0.00021	0.00009	0.00005	0.00005	0.00007	0.00012	0.00010	0.00015	0.00015	0.00017
7 民間衛星放送	0.00029	0.00012	0.00007	0.00007	0.00010	0.00016	0.00014	0.00021	0.00021	0.00024
8 有線テレビジョン放送	0.00001	0.00000	0.00000	0.00000	0.00000	0.00000	0.00000	0.00000	0.00000	0.00001
9 有線ラジオ放送	0.00059	0.00043	0.00034	0.00029	0.00050	0.00048	0.00043	0.00063	0.00060	0.00052
10 ソフトウェア業	0.00108	0.00085	0.00062	0.00059	0.00063	0.00100	0.00105	0.00088	0.00109	0.00083
11 情報処理サービス	0.00723	0.00612	0.00441	0.00376	0.00545	0.00640	0.00947	0.00710	0.01049	0.00543
12 情報提供サービス	0.00122	0.00104	0.00074	0.00063	0.00092	0.00109	0.00162	0.00120	0.00180	0.00091
13 インターネット附随サービス	0.00380	0.00281	0.00227	0.00186	0.00328	0.00315	0.00277	0.00414	0.00389	0.00332
14 新聞	0.00208	0.00119	0.00059	0.00074	0.00128	0.00123	0.00114	0.00179	0.00165	0.00136
15 出版	0.00078	0.00075	0.00036	0.00042	0.00094	0.00096	0.00103	0.00116	0.00112	0.00081
16 ニュース供給	0.00020	0.00010	0.00007	0.00005	0.00008	0.00012	0.00011	0.00014	0.00015	0.00017
17 映像・音声・文字情報制作業(除、ニュース供給業)	0.00318	0.00160	0.00120	0.00093	0.00134	0.00208	0.00199	0.00241	0.00251	0.00266
18 パーソナルコンピュータ	0.00000	0.00000	0.00000	0.00000	0.00000	0.00000	0.00000	0.00000	0.00000	0.00000
19 電子計算機本体(除パソコン)	0.00000	0.00000	0.00000	0.00000	0.00000	0.00000	0.00000	0.00000	0.00000	0.00000
20 電子計算機附属装置	0.00002	0.00002	0.00001	0.00001	0.00001	0.00001	0.00004	0.00001	0.00001	0.00001
21 有線電気通信機器	0.00000	0.00000	0.00000	0.00000	0.00000	0.00000	0.00000	0.00000	0.00000	0.00001
22 携帯電話機	0.00000	0.00000	0.00000	0.00000	0.00000	0.00000	0.00000	0.00000	0.00000	0.00000
23 無線電気通信機器(除携帯電話機)	0.00001	0.00001	0.00001	0.00001	0.00001	0.00001	0.00001	0.00001	0.00001	0.00008
24 その他の電気通信機器	0.00001	0.00002	0.00001	0.00001	0.00001	0.00070	0.00004	0.00002	0.00002	0.00003
25 半導体素子	0.00001	0.00001	0.00001	0.00001	0.00005	0.00014	0.00017	0.00172	0.00438	0.00037
26 集積回路	0.00014	0.00016	0.00008	0.00007	0.00026	0.00139	0.00335	0.02561	0.03297	0.00685
27 液晶パネル	0.00010	0.00011	0.00006	0.00005	0.00009	0.00065	0.00140	0.02244	0.02167	0.00172
28 フラットパネル・電子管	0.00002	0.00003	0.00001	0.00001	0.00002	0.00005	0.00006	0.00188	0.00153	0.00008
29 その他の電子部品	0.00115	0.00131	0.00064	0.00066	0.00373	0.01116	0.01043	0.05169	0.05921	0.01283
30 ラジオ・テレビ受信機	0.00000	0.00000	0.00000	0.00000	0.00000	0.00000	0.00000	0.00000	0.00000	0.00007
31 ビデオ機器・デジタルカメラ	0.00000	0.00000	0.00000	0.00000	0.00000	0.00000	0.00001	0.00000	0.00000	0.00000
32 通信ケーブル・光ファイバケーブル	0.00003	0.00003	0.00004	0.00002	0.00003	0.00006	0.00020	0.00094	0.00019	0.00004
33 事務用機械	0.00019	0.00023	0.00011	0.00010	0.00015	0.00019	0.00018	0.00018	0.00019	0.00018
34 電気音響機器	0.00000	0.00001	0.00000	0.00000	0.00000	0.00000	0.00001	0.00000	0.00000	0.00014
35 情報記録物	0.00021	0.00014	0.00010	0.00009	0.00013	0.00016	0.00021	0.00018	0.00024	0.00016
36 電子計算機・同関連機器賃貸業	0.00236	0.00104	0.00120	0.00079	0.00134	0.00125	0.00126	0.00127	0.00121	0.00118
37 事務用機械器具(除電算機等)賃貸業	0.00040	0.00066	0.00025	0.00025	0.00039	0.00040	0.00036	0.00042	0.00030	0.00025
38 通信機械器具賃貸業	0.00084	0.00102	0.00058	0.00042	0.00075	0.00138	0.00185	0.00078	0.00205	0.00138
39 広告	0.01302	0.00556	0.00331	0.00302	0.00453	0.00727	0.00647	0.00941	0.00960	0.01097
40 印刷・製版・製本	0.00308	0.00320	0.00145	0.00163	0.00395	0.00332	0.00305	0.00476	0.00538	0.00338
41 映画館・劇場・興行場	0.00006	0.00003	0.00002	0.00002	0.00003	0.00004	0.00004	0.00005	0.00005	0.00005
42 電気通信施設建設	0.00000	0.00000	0.00000	0.00000	0.00000	0.00000	0.00000	0.00000	0.00000	0.00000
43 研究	0.00000	0.00000	0.00000	0.00000	0.00000	0.00000	0.00000	0.00000	0.00000	0.00000
44 農林水産業	0.01602	0.00150	0.00027	0.00033	0.00048	0.00059	0.00070	0.00124	0.00127	0.00125
45 鉱業	0.00110	0.00393	0.00737	0.00929	0.00285	0.00182	0.00148	0.00114	0.00142	0.00153
46 飲食料品	0.00368	0.00111	0.00020	0.00019	0.00027	0.00031	0.00032	0.00051	0.00052	0.00055
47 繊維製品	0.00301	0.00155	0.00045	0.00049	0.00080	0.00089	0.00113	0.00104	0.00152	0.00146
48 ハルブ・紙・木製品	0.01697	0.02803	0.00390	0.00523	0.00863	0.00703	0.00638	0.01430	0.01470	0.00817
49 化学製品	0.21943	0.03968	0.00877	0.00872	0.01227	0.01211	0.01270	0.02806	0.02891	0.03555
50 石油・石炭製品	0.02284	0.03661	0.06012	0.01097	0.02599	0.01725	0.01525	0.01272	0.01297	0.01685
51 プラスチック・ゴム	1.23560	0.01204	0.00335	0.00595	0.00815	0.02072	0.03052	0.04923	0.05127	0.06570
52 窯業・土石製品	0.00518	1.07571	0.00919	0.00630	0.00677	0.01014	0.00798	0.02077	0.01358	0.01101
53 鉄鋼	0.01473	0.02987	2.05676	0.00496	0.54792	0.31542	0.26430	0.09077	0.13930	0.21864
54 非鉄金属	0.00558	0.01073	0.01501	1.32892	0.06442	0.04503	0.02811	0.05332	0.07400	0.03613
55 金属製品	0.01128	0.01242	0.00313	0.00273	1.06213	0.04202	0.03948	0.04204	0.03211	0.01894
56 はん用機械	0.00137	0.00312	0.00074	0.00045	0.00176	1.15088	0.04483	0.01735	0.01530	0.01396
57 生産用機械	0.00423	0.00245	0.00079	0.00061	0.00134	0.00644	1.13961	0.00337	0.00411	0.00268
58 業務用機械	0.00021	0.00019	0.00011	0.00011	0.00016	0.00231	0.00393	1.05209	0.00090	0.00063
59 電気機械	0.00063	0.00073	0.00037	0.00031	0.00102	0.01856	0.01788	0.01500	1.08008	0.03690
60 輸送機械	0.00456	0.00576	0.00314	0.00299	0.00382	0.00413	0.00464	0.00379	0.00417	1.68311
61 その他の製造工業製品	0.00068	0.00145	0.00118	0.00056	0.00071	0.00063	0.00180	0.00220	0.00121	0.00098
62 建設	0.00679	0.00882	0.00955	0.00516	0.00795	0.00516	0.00481	0.00440	0.00495	0.00414
63 電力・ガス・熱供給	0.05868	0.07143	0.09238	0.04879	0.05615	0.03968	0.03425	0.02834	0.03207	0.04128
64 水道	0.00264	0.00244	0.00261	0.00156	0.00201	0.00185	0.00186	0.00186	0.00187	0.00178
65 廃棄物処理	0.00242	0.00526	0.00255	0.00173	0.00192	0.00196	0.00147	0.00199	0.00174	0.00246
66 商業	0.09278	0.05507	0.05411	0.06400	0.06806	0.07005	0.06844	0.07337	0.07943	0.08575
67 金融・保険	0.01356	0.01987	0.01413	0.01446	0.02079	0.01540	0.01611	0.02154	0.01545	0.01509
68 不動産	0.01070	0.00973	0.00705	0.00580	0.01017	0.00917	0.00885	0.00798	0.00929	0.00763
69 運輸・郵便	0.03937	0.07021	0.04727	0.05145	0.04318	0.03647	0.03346	0.03545	0.03933	0.04200
70 公務	0.00162	0.00335	0.00244	0.00196	0.00231	0.00352	0.00295	0.00164	0.00173	0.00181
71 教育	0.00045	0.00064	0.00031	0.00019	0.00060	0.00096	0.00070	0.00068	0.00150	0.00057
72 医療・福祉	0.00012	0.00017	0.00012	0.00012	0.00011	0.00011	0.00010	0.00010	0.00010	0.00011
73 他に分類されない会員制団体	0.00178	0.00183	0.00166	0.00085	0.00169	0.00343	0.00290	0.00228	0.00157	0.00119
74 対事業所サービス	0.08542	0.09855	0.04776	0.04139	0.06759	0.07966	0.07309	0.07200	0.07898	0.07684
75 対個人サービス	0.00069	0.00048	0.00038	0.00034	0.00046	0.00058	0.00056	0.00058	0.00066	0.00067
76 事務用品	0.00095	0.00188	0.00072	0.00078	0.00103	0.00165	0.00180	0.00165	0.00175	0.00125
77 分類不明	0.00520	0.01077	0.00784	0.00630	0.00741	0.01133	0.00948	0.00529	0.00555	0.00582
計	1.94087	1.66130	2.48778	1.65374	2.07565	1.98849	1.93635	1.81600	1.92276	2.50660
影響力係数	1.08079	0.92511	1.38534	0.92090	1.15584	1.10731	1.07828	1.01126	1.07071	1.39583

2021年 情報通信産業連関表(逆行列係数表 名目) (I-(I-M)A)⁻¹型

	61	62	63	64	65	66	67	68	69	70
	その他の製造工業製品	建設	電力・ガス・熱供給	水道	廃棄物処理	商業	金融・保険	不動産	運輸・郵便	公務
1 固定電気通信	0.00291	0.00376	0.00178	0.00315	0.00420	0.00923	0.01243	0.00173	0.00290	0.00774
2 移動電気通信	0.00225	0.00444	0.00116	0.00286	0.00248	0.00610	0.00465	0.00215	0.00259	0.00166
3 電気通信に付帯するサービス	0.00013	0.00021	0.00008	0.00015	0.00017	0.00034	0.00033	0.00009	0.00048	0.00041
4 公共放送	0.00006	0.00012	0.00004	0.00006	0.00022	0.00025	0.00008	0.00004	0.00010	0.00004
5 民間テレビジョン放送・多重放送	0.00405	0.00167	0.00206	0.00424	0.00133	0.00325	0.00672	0.00204	0.00188	0.00128
6 民間ラジオ放送	0.00024	0.00010	0.00012	0.00025	0.00008	0.00019	0.00051	0.00012	0.00011	0.00007
7 民間衛星放送	0.00033	0.00014	0.00017	0.00035	0.00011	0.00026	0.00071	0.00017	0.00015	0.00010
8 有線テレビジョン放送	0.00001	0.00000	0.00000	0.00001	0.00000	0.00001	0.00002	0.00000	0.00001	0.00000
9 有線ラジオ放送	0.00062	0.00057	0.00044	0.00089	0.00046	0.00150	0.00176	0.00034	0.00059	0.00051
10 ソフトウェア業	0.00098	0.00092	0.00068	0.00571	0.00058	0.00275	0.00264	0.00047	0.00060	0.00224
11 情報処理サービス	0.00763	0.00552	0.01154	0.03134	0.00617	0.01391	0.03160	0.00399	0.00625	0.01245
12 情報提供サービス	0.00128	0.00092	0.00195	0.00541	0.00104	0.00220	0.00497	0.00064	0.00106	0.00205
13 インターネット附随サービス	0.00391	0.00375	0.00281	0.00575	0.00299	0.00989	0.01001	0.00200	0.00361	0.00338
14 新聞	0.00216	0.00124	0.00100	0.00181	0.00108	0.00255	0.00315	0.00067	0.00141	0.00219
15 出版	0.00194	0.00173	0.00053	0.00125	0.00083	0.00087	0.00208	0.00057	0.00178	0.00322
16 ニュース供給	0.00022	0.00011	0.00012	0.00027	0.00009	0.00019	0.00052	0.00011	0.00011	0.00011
17 映像・音声・文字情報制作業(除、ニュース供給業)	0.00350	0.00191	0.00211	0.00524	0.00242	0.00333	0.00839	0.00179	0.00197	0.00181
18 パーソナルコンピュータ	0.00000	0.00000	0.00000	0.00000	0.00000	0.00000	0.00000	0.00000	0.00000	0.00000
19 電子計算機本体(除パソコン)	0.00000	0.00000	0.00000	0.00000	0.00000	0.00000	0.00000	0.00000	0.00000	0.00000
20 電子計算機附属装置	0.00001	0.00002	0.00002	0.00003	0.00002	0.00002	0.00003	0.00001	0.00002	0.00003
21 有線電気通信機器	0.00000	0.00004	0.00000	0.00001	0.00000	0.00000	0.00000	0.00000	0.00000	0.00004
22 携帯電話機	0.00000	0.00001	0.00000	0.00000	0.00000	0.00001	0.00001	0.00000	0.00000	0.00000
23 無線電気通信機器(除携帯電話機)	0.00001	0.00008	0.00001	0.00002	0.00001	0.00001	0.00001	0.00000	0.00002	0.00083
24 その他の電気通信機器	0.00001	0.00082	0.00003	0.00006	0.00001	0.00001	0.00001	0.00001	0.00002	0.00023
25 半導体素子	0.00018	0.00005	0.00001	0.00003	0.00001	0.00002	0.00002	0.00001	0.00002	0.00003
26 集積回路	0.00449	0.00045	0.00018	0.00034	0.00016	0.00021	0.00021	0.00007	0.00026	0.00041
27 液晶パネル	0.00342	0.00028	0.00013	0.00025	0.00011	0.00015	0.00015	0.00005	0.00014	0.00025
28 フラットパネル・電子管	0.00004	0.00005	0.00003	0.00006	0.00003	0.00004	0.00004	0.00001	0.00003	0.00004
29 その他の電子部品	0.00444	0.00298	0.00152	0.00297	0.00142	0.00175	0.00204	0.00060	0.00152	0.00450
30 ラジオ・テレビ受信機	0.00000	0.00000	0.00000	0.00000	0.00000	0.00000	0.00000	0.00000	0.00000	0.00000
31 ビデオ機器・デジタルカメラ	0.00000	0.00001	0.00000	0.00000	0.00000	0.00000	0.00000	0.00000	0.00000	0.00000
32 通信ケーブル・光ファイバケーブル	0.00014	0.00379	0.00008	0.00014	0.00002	0.00002	0.00002	0.00004	0.00003	0.00007
33 事務用機械	0.00021	0.00033	0.00025	0.00047	0.00029	0.00031	0.00038	0.00011	0.00026	0.00033
34 電気音響機器	0.00000	0.00004	0.00001	0.00001	0.00000	0.00001	0.00001	0.00000	0.00002	0.00001
35 情報記録物	0.00022	0.00014	0.00024	0.00065	0.00017	0.00032	0.00073	0.00011	0.00018	0.00025
36 電子計算機・同関連機器賃貸業	0.00158	0.00141	0.00290	0.00301	0.00162	0.00360	0.00716	0.00089	0.00220	0.00750
37 事務用機械器具(除電算機等)賃貸業	0.00033	0.00039	0.00027	0.00097	0.00106	0.00023	0.00092	0.00032	0.00133	0.00174
38 通信機械器具賃貸業	0.00113	0.00079	0.00084	0.00041	0.00082	0.00034	0.00027	0.00009	0.00177	0.00053
39 広告	0.01492	0.00612	0.00757	0.01556	0.00487	0.01183	0.03206	0.00752	0.00689	0.00466
40 印刷・製版・製本	0.00865	0.00320	0.00369	0.00648	0.00471	0.00610	0.01583	0.00193	0.00385	0.00793
41 映画館・劇場・興行場	0.00007	0.00004	0.00004	0.00010	0.00005	0.00007	0.00017	0.00004	0.00004	0.00003
42 電気通信施設建設	0.00000	0.00000	0.00000	0.00000	0.00000	0.00000	0.00000	0.00000	0.00000	0.00000
43 研究	0.00000	0.00000	0.00000	0.00000	0.00000	0.00000	0.00000	0.00000	0.00000	0.00000
44 農林水産業	0.02163	0.00344	0.00036	0.00117	0.00064	0.00077	0.00059	0.00017	0.00066	0.00051
45 鉱業	0.00113	0.00135	0.01101	0.00118	0.00127	0.00062	0.00024	0.00012	0.00121	0.00051
46 飲料品	0.01069	0.00084	0.00020	0.00056	0.00039	0.00048	0.00032	0.00013	0.00048	0.00055
47 繊維製品	0.00427	0.00171	0.00040	0.00103	0.00101	0.00167	0.00089	0.00015	0.00100	0.00139
48 ハルブ・紙・木製品	0.07694	0.06787	0.00696	0.01252	0.00924	0.01338	0.01212	0.00282	0.01272	0.00717
49 化学製品	0.07475	0.01401	0.00443	0.02331	0.02073	0.00346	0.00347	0.00095	0.00412	0.00440
50 石油・石炭製品	0.02323	0.02497	0.04856	0.02487	0.02541	0.01592	0.00671	0.00236	0.05088	0.01509
51 プラスチック・ゴム	0.08558	0.01896	0.00348	0.04430	0.01666	0.00871	0.00707	0.00193	0.00660	0.00634
52 窯業・土石製品	0.01427	0.04991	0.00141	0.00772	0.00129	0.00083	0.00061	0.00067	0.00096	0.00123
53 鉄鋼	0.04185	0.10527	0.00467	0.01210	0.00313	0.00408	0.00282	0.00187	0.00840	0.00642
54 非鉄金属	0.03426	0.01273	0.00138	0.00254	0.00081	0.00084	0.00068	0.00032	0.00134	0.00162
55 金属製品	0.03110	0.08893	0.00329	0.00620	0.00175	0.00359	0.00127	0.00138	0.00354	0.00537
56 はん用機械	0.00178	0.00769	0.00116	0.01560	0.00101	0.00113	0.00114	0.00043	0.00122	0.00151
57 生産用機械	0.00139	0.00186	0.00129	0.00280	0.00110	0.00134	0.00140	0.00046	0.00112	0.00129
58 業務用機械	0.00053	0.00043	0.00020	0.00047	0.00020	0.00088	0.00023	0.00007	0.00021	0.00225
59 電気機械	0.00254	0.00623	0.00083	0.00180	0.00067	0.00089	0.00082	0.00031	0.00135	0.00210
60 輸送機械	0.00457	0.00750	0.00639	0.00984	0.00565	0.00604	0.00645	0.00195	0.03340	0.01341
61 その他の製造工業製品	1.02593	0.00195	0.00090	0.00138	0.00092	0.00079	0.00096	0.00022	0.00063	0.00139
62 建設	0.00483	1.00378	0.02073	0.03756	0.00618	0.00519	0.00427	0.01005	0.00757	0.01014
63 電力・ガス・熱供給	0.02757	0.02270	1.10966	0.06879	0.08446	0.03256	0.01103	0.00652	0.02235	0.02066
64 水道	0.00222	0.00214	0.00191	1.09511	0.01074	0.00363	0.00206	0.00076	0.00303	0.00516
65 廃棄物処理	0.00183	0.00383	0.01970	0.00454	1.00281	0.00279	0.00459	0.00069	0.00796	0.04304
66 商業	0.11836	0.08231	0.03569	0.04257	0.02764	1.02353	0.01696	0.00520	0.02145	0.02098
67 金融・保険	0.03912	0.02269	0.02723	0.04030	0.03271	0.02580	1.06241	0.09431	0.02700	0.02833
68 不動産	0.01044	0.01210	0.01276	0.00962	0.00762	0.03420	0.02285	1.03478	0.02859	0.00619
69 運輸・郵便	0.05001	0.04841	0.05562	0.03417	0.05630	0.03183	0.03700	0.00609	1.13715	0.03256
70 公務	0.00160	0.00528	0.00190	0.00423	0.00743	0.00254	0.00204	0.00089	0.00406	1.00106
71 教育	0.00040	0.00047	0.00090	0.00054	0.00041	0.00054	0.00064	0.00011	0.00126	0.00039
72 医療・福祉	0.00014	0.00015	0.00019	0.00043	0.00018	0.00014	0.00029	0.00005	0.00204	0.00012
73 他に分類されない会員制団体	0.00185	0.00210	0.00278	0.01073	0.00281	0.00127	0.00401	0.00082	0.00228	0.00072
74 対事業所サービス	0.00740	0.15591	0.12466	0.22506	0.10416	0.13084	0.13808	0.04518	0.10033	0.12317
75 対個人サービス	0.00076	0.00075	0.00056	0.00121	0.00047	0.00137	0.00132	0.00071	0.00112	0.00086
76 事務用品	0.00243	0.00179	0.00075	0.00220	0.00393	0.00263	0.00447	0.00085	0.00268	0.00351
77 分類不明	0.00515	0.01697	0.00610	0.01360	0.02390	0.00818	0.00656	0.00286	0.01306	0.00340
計	1.87265	1.84319	1.56253	1.86036	1.50331	1.45431	1.51896	1.25491	1.55597	1.44152
影響力係数	1.04280	1.02640	0.87011	1.03596	0.83713	0.80985	0.84585	0.69881	0.86646	0.80273

2021年 情報通信産業連関表(逆行列係数表 名目) (I-(I-M)A)⁻¹型

	71	72	73	74	75	76	77	計	感応度係数
	教育	医療・福祉	他に分類されない会員制団体	対事業所サービス	対個人サービス	事務用品	分類不明		
1 固定電気通信	0.00150	0.00317	0.00942	0.00334	0.00444	0.00366	0.02538	2.02994	1.13039
2 移動電気通信	0.00088	0.00281	0.00860	0.00228	0.00503	0.00263	0.02547	1.57778	0.87860
3 電気通信に付帯するサービス	0.00007	0.00014	0.00039	0.00012	0.00022	0.00017	0.00206	1.07567	0.59900
4 公共放送	0.00011	0.00015	0.00039	0.00009	0.00034	0.00010	0.00017	1.08923	0.56200
5 民間テレビジョン放送・多重放送	0.00151	0.00192	0.00281	0.00385	0.00420	0.00219	0.00251	1.73535	0.96635
6 民間ラジオ放送	0.00009	0.00011	0.00016	0.00022	0.00024	0.00013	0.00015	1.10154	0.61340
7 民間衛星放送	0.00012	0.00016	0.00023	0.00031	0.00033	0.00018	0.00020	1.05583	0.58795
8 有線テレビジョン放送	0.00000	0.00001	0.00001	0.00001	0.00048	0.00000	0.00001	1.01662	0.56612
9 有線ラジオ放送	0.00030	0.00045	0.00074	0.00200	0.00345	0.00071	0.00332	1.30193	0.72499
10 ソフトウェア業	0.00130	0.00094	0.00458	0.00245	0.00121	0.00120	0.00246	1.21740	0.67792
11 情報処理サービス	0.00346	0.00697	0.02321	0.00976	0.00789	0.00714	0.00882	1.90483	1.06072
12 情報提供サービス	0.00058	0.00118	0.00398	0.00163	0.00133	0.00117	0.00147	1.15228	0.64166
13 インターネット附随サービス	0.00182	0.00274	0.00481	0.01354	0.00422	0.00466	0.02084	1.92480	1.07184
14 新聞	0.00080	0.00124	0.00414	0.00302	0.00223	0.00151	0.00143	1.28440	0.88850
15 出版	0.00225	0.00242	0.01503	0.00178	0.00179	0.00096	0.00148	1.15575	0.64359
16 ニュース供給	0.00010	0.00013	0.00036	0.00024	0.00028	0.00013	0.00028	1.13576	0.63246
17 映像・音声・文字情報制作業(除、ニュース供給業)	0.00195	0.00238	0.00640	0.00399	0.00514	0.00219	0.00812	3.21905	1.79256
18 パーソナルコンピュータ	0.00000	0.00000	0.00000	0.00001	0.00000	0.00000	0.00000	1.00388	0.55902
19 電子計算機本体(除パソコン)	0.00000	0.00000	0.00000	0.00000	0.00000	0.00000	0.00000	1.00097	0.55740
20 電子計算機附属装置	0.00001	0.00001	0.00002	0.00015	0.00001	0.00001	0.00002	1.03774	0.57788
21 有線電気通信機器	0.00000	0.00000	0.00000	0.00003	0.00000	0.00000	0.00002	1.00120	0.55753
22 携帯電話機	0.00000	0.00000	0.00000	0.00001	0.00001	0.00000	0.00000	1.00037	0.55707
23 無線電気通信機器(除携帯電話機)	0.00001	0.00001	0.00001	0.00009	0.00001	0.00001	0.00026	1.00420	0.55920
24 その他の電気通信機器	0.00001	0.00001	0.00001	0.00009	0.00001	0.00001	0.00008	1.03526	0.57650
25 半導体素子	0.00001	0.00002	0.00002	0.00012	0.00001	0.00015	0.00002	1.08899	0.60642
26 集積回路	0.00011	0.00030	0.00020	0.00151	0.00015	0.00285	0.00025	1.99168	1.10909
27 液晶パネル	0.00008	0.00025	0.00014	0.00117	0.00010	0.00069	0.00016	1.70170	0.94761
28 フラットパネル・電子管	0.00002	0.00003	0.00003	0.00031	0.00002	0.00006	0.00003	1.03349	0.57551
29 その他の電子部品	0.00091	0.00146	0.00187	0.01306	0.00118	0.04463	0.00238	3.67320	2.04546
30 ラジオ・テレビ受信機	0.00000	0.00000	0.00000	0.00000	0.00000	0.00000	0.00000	1.00009	0.55691
31 ビデオ機器・デジタルカメラ	0.00000	0.00000	0.00000	0.00002	0.00000	0.00000	0.00000	1.00334	0.55872
32 通信ケーブル・光ファイバケーブル	0.00003	0.00002	0.00002	0.00002	0.00002	0.00003	0.00003	1.15070	0.64078
33 事務用機械	0.00017	0.00022	0.00038	0.00224	0.00023	0.02372	0.00025	1.17589	0.65480
34 電気音響機器	0.00000	0.00000	0.00001	0.00004	0.00001	0.00000	0.00001	1.01299	0.56409
35 情報記録物	0.00013	0.00018	0.00055	0.00027	0.00039	0.00018	0.00038	1.13606	0.63262
36 電子計算機・同関連機器賃貸業	0.00113	0.00163	0.00454	0.00211	0.00132	0.00182	0.00354	1.21047	0.67406
37 事務用機械器具(除電算機等)賃貸業	0.00060	0.00089	0.00135	0.00048	0.00050	0.00031	0.00075	1.05528	0.58764
38 通信機械器具賃貸業	0.00018	0.00078	0.00036	0.00069	0.00047	0.00060	0.00052	1.08678	0.60518
39 広告	0.00555	0.00703	0.01028	0.01397	0.01500	0.00803	0.00879	2.15262	1.19871
40 印刷・製版・製本	0.00654	0.00521	0.04102	0.00429	0.00571	0.00556	0.00430	1.95371	1.08794
41 映画館・劇場・興行場	0.00004	0.00005	0.00012	0.00008	0.00037	0.00004	0.00016	1.05618	0.58815
42 電気通信施設建設	0.00000	0.00000	0.00000	0.00000	0.00000	0.00000	0.00000	1.00000	0.55686
43 研究	0.00000	0.00000	0.00000	0.00000	0.00000	0.00000	0.00000	1.00000	0.55686
44 農林水産業	0.00430	0.00599	0.00401	0.00063	0.04659	0.01787	0.00098	1.62895	0.90709
45 鉱業	0.00048	0.00058	0.00039	0.00032	0.00083	0.00091	0.00077	1.11157	0.61899
46 飲食料品	0.00805	0.01176	0.00255	0.00040	0.13453	0.00381	0.00301	1.62806	0.90660
47 繊維製品	0.00025	0.00142	0.00960	0.00103	0.00185	0.00858	0.00085	1.20858	0.67301
48 パルプ・紙・木製品	0.00912	0.01355	0.03391	0.00867	0.01645	0.49716	0.00643	3.32270	1.85585
49 化学製品	0.00296	0.01305	0.00960	0.00850	0.01372	0.04317	0.00933	3.26039	1.81558
50 石油・石炭製品	0.00797	0.01548	0.01227	0.00744	0.01774	0.01712	0.02742	2.37322	1.32155
51 プラスチック・ゴム	0.00317	0.00801	0.01501	0.01546	0.01023	0.07201	0.00768	3.17376	1.76734
52 窯業・土石製品	0.00216	0.00219	0.00119	0.00210	0.00239	0.00941	0.00442	1.90878	1.06292
53 鉄鋼	0.00249	0.00359	0.00461	0.01416	0.00478	0.02131	0.01586	4.86667	2.71006
54 非鉄金属	0.00057	0.00344	0.00124	0.00356	0.00136	0.00841	0.00418	2.51345	1.39964
55 金属製品	0.00155	0.00286	0.00388	0.00367	0.00537	0.01109	0.00706	2.05252	1.14297
56 はん用機械	0.00069	0.00086	0.00107	0.00911	0.00082	0.00143	0.00108	1.42620	0.79419
57 生産用機械	0.00064	0.00084	0.00128	0.01181	0.00082	0.00116	0.00111	1.31180	0.73049
58 業務用機械	0.00011	0.00070	0.00023	0.00158	0.00064	0.00046	0.00084	1.11309	0.61983
59 電気機械	0.00075	0.00063	0.00075	0.00629	0.00062	0.00137	0.00168	1.54028	0.85772
60 輸送機械	0.00312	0.00379	0.00599	0.04734	0.00454	0.00557	0.00877	2.23336	1.24367
61 その他の製造工業製品	0.00186	0.00107	0.00428	0.00243	0.00268	0.06580	0.00148	1.23434	0.68735
62 建設	0.00856	0.00441	0.00380	0.00278	0.00550	0.00527	0.00519	1.54607	0.86095
63 電力・ガス・熱供給	0.03460	0.02411	0.01378	0.01214	0.05103	0.03901	0.01738	3.48304	1.93956
64 水道	0.01078	0.00632	0.00351	0.00154	0.01107	0.00279	0.00411	1.31744	0.73363
65 廃棄物処理	0.00870	0.00581	0.00137	0.00118	0.02268	0.00267	0.02859	1.38915	0.77356
66 商業	0.01839	0.06494	0.05810	0.03235	0.11077	0.30180	0.02331	5.50255	3.06415
67 金融・保険	0.01670	0.01677	0.03668	0.01341	0.01791	0.01925	0.01906	2.66110	1.48186
68 不動産	0.00467	0.02114	0.02674	0.01378	0.02139	0.01508	0.03518	2.30451	1.28329
69 運輸・郵便	0.01960	0.02331	0.04074	0.01745	0.04064	0.09406	0.08439	4.10602	2.28648
70 公務	0.00424	0.00187	0.00213	0.00153	0.00206	0.00203	0.31197	1.49152	0.83057
71 教育	1.00014	0.00031	0.00038	0.00074	0.00075	0.00047	0.00079	1.10351	0.61450
72 医療・福祉	0.00010	1.01577	0.00015	0.00012	0.00023	0.00022	0.00238	1.04256	0.58056
73 他に分類されない会員制団体	0.00093	0.00178	1.00082	0.00269	0.00409	0.00147	0.00492	1.18765	0.66136
74 対事業所サービス	0.06171	0.07864	0.12336	1.18389	0.07613	0.07473	0.10557	10.62688	5.91768
75 対個人サービス	0.00363	0.01193	0.00357	0.00153	1.01517	0.00072	0.00214	1.41398	0.78739
76 事務用品	0.00215	0.00309	0.00617	0.00226	0.00290	1.00169	0.00195	1.18422	0.65944
77 分類不明	0.01365	0.00600	0.00686	0.00493	0.00662	0.00653	1.00318	1.58051	0.88012
計	1.29116	1.54547	1.58626	1.52621	1.72326	2.47188	1.87919		
影響力係数	0.71900	0.86061	0.88332	0.84989	0.95961	1.37649	1.04644		

④ 2021年 最終需要項目別生産誘発額(名目)

	単位:百万円								合計
	79 家計外消費 支出(列)	80 家計消費支 出	81 対家計民間 非営利団体 消費支出	82 一般政府消 費支出	83 国内総固定 資本形成(公 的)	84 国内総固定 資本形成(民 間)	85 在庫純増	88 輸出計	
1 固定電気通信	128,205	6,231,479	35,358	556,568	145,244	462,467	2,011	378,598	7,939,930
2 移動電気通信	164,634	8,551,718	27,789	247,208	127,266	339,949	1,195	235,123	9,694,863
3 電気通信に附帯するサービス	6,792	706,860	1,437	27,188	6,658	18,986	95	16,413	784,429
4 公共放送	8,035	728,169	1,542	11,746	3,226	8,752	69	7,298	768,838
5 民間テレビジョン放送・多重放送	58,226	994,886	17,534	187,903	59,307	225,818	296	388,145	1,932,116
6 民間ラジオ放送	3,394	58,024	1,021	10,940	3,453	13,149	17	22,598	112,597
7 民間衛星放送	6,144	273,265	1,431	15,317	4,825	18,374	23	31,689	351,067
8 有線テレビジョン放送	4,560	532,491	61	686	124	462	1	1,004	539,388
9 有線ラジオ放送	48,425	616,434	4,158	53,237	20,475	72,634	306	81,620	897,290
10 ソフトウェア業	23,023	1,767,753	16,358	173,916	1,338,551	9,598,935	8,256	441,862	13,368,653
11 情報処理サービス	130,877	2,881,586	79,776	1,003,417	235,714	881,211	4,051	1,886,141	7,102,772
12 情報提供サービス	21,719	468,783	13,519	167,007	39,177	146,583	659	330,280	1,187,707
13 インターネット附随サービス	128,563	3,600,250	25,826	335,328	134,741	478,010	2,023	516,782	5,221,522
14 新聞	56,823	876,864	14,416	180,859	46,748	169,774	675	181,791	1,527,952
15 出版	38,853	549,996	41,949	342,517	75,870	242,139	-25,925	129,376	1,394,775
16 ニュース供給	4,329	72,438	1,425	13,500	4,068	16,346	31	33,199	145,336
17 映像・音声・文字情報制作業(除、ニュース供給業)	79,944	1,484,797	26,317	245,160	74,201	352,304	2,945	731,985	2,997,653
18 パーソナルコンピュータ	8	154,563	4	63	36,711	340,377	-170	119,488	651,044
19 電子計算機本体(除パソコン)	2	51	1	19	2,501	7,233	6	42,564	52,377
20 電子計算機附属装置	233	55,893	132	2,149	57,216	364,194	3,066	410,292	893,175
21 有線電気通信機器	368	18,654	20	2,111	67,757	226,183	-2,056	91,522	404,560
22 携帯電話機	78	81,011	24	225	386	2,978	-4	16,514	101,212
23 無線電気通信機器(除携帯電話機)	1,819	382,372	84	37,524	234,727	825,674	-11,965	106,286	1,266,521
24 その他の電気通信機器	184	5,621	105	10,996	82,441	249,950	-121	37,775	386,950
25 半導体素子	475	19,525	146	2,758	4,814	35,716	-5,852	822,409	879,990
26 集積回路	5,179	221,920	1,994	37,320	59,157	440,072	45,237	4,149,491	4,960,369
27 液晶パネル	3,688	144,198	1,506	26,070	41,859	293,084	10,185	566,803	1,087,393
28 フラットパネル・電子管	485	12,813	255	3,938	3,029	19,410	609	58,974	99,513
29 その他の電子部品	25,827	955,894	13,556	300,660	204,784	1,118,757	69,415	5,658,965	8,347,858
30 ラジオ・テレビ受信機	370	3,657	2	84	75	1,242	-16	8,171	13,586
31 ビデオ機器・デジタルカメラ	76	17,279	14	295	7,689	24,735	1,774	130,624	182,486
32 通信ケーブル・光ファイバケーブル	353	10,230	268	4,814	94,340	161,581	-8,646	84,056	346,996
33 事務用機械	6,077	88,361	2,182	30,081	27,973	540,818	975	338,306	1,034,772
34 電気音響機器	4,438	70,171	34	741	2,739	19,097	2,102	69,028	168,350
35 情報記録物	5,525	94,673	2,096	23,303	8,313	41,760	162	51,591	227,422
36 電子計算機・同関連機器賃貸業	27,129	753,741	17,799	445,331	53,454	197,048	899	324,898	1,282,300
37 事務用機械器具(除電算機等)賃貸業	7,561	132,577	7,953	137,907	14,537	47,693	98	89,410	437,736
38 通信機械器具賃貸業	8,431	152,298	4,311	70,145	23,640	87,631	726	130,285	477,466
39 広告	208,115	3,521,205	64,315	688,286	216,758	825,504	1,032	1,423,962	6,949,176
40 印刷・製版・製本	106,312	1,775,626	108,820	765,970	162,792	606,426	-10,018	482,825	3,998,754
41 映画館、劇場、興行場	44,939	199,381	514	4,876	1,460	6,727	50	25,994	283,941
42 電気通信施設建設	0	0	0	0	90,065	91,218	0	0	181,283
43 研究	0	0	317,597	755,176	3,538,757	14,095,856	0	667,163	19,374,549
44 農林水産業	699,626	10,531,034	45,675	423,579	97,426	454,822	195,951	554,344	13,002,456
45 鉱業	12,223	319,629	4,704	63,306	35,931	103,924	-3,542	231,713	767,888
46 飲食品	2,233,499	33,171,669	79,785	802,947	39,009	153,224	8,951	1,212,801	37,701,885
47 繊維製品	67,463	1,578,864	20,509	145,592	47,577	227,561	48,522	699,124	2,835,212
48 ハルブ・紙・木製品	381,539	4,107,382	140,871	1,235,673	1,692,692	3,879,353	-70,449	1,805,784	13,172,846
49 化学製品	537,853	6,217,870	538,839	7,463,409	476,819	1,619,043	-125,791	12,233,725	28,961,766
50 石油・石炭製品	298,633	8,064,376	110,813	1,677,803	669,030	1,738,724	-40,563	3,551,579	16,070,395
51 プラスチック・ゴム	205,485	3,939,460	68,683	785,724	626,489	2,319,077	-14,736	5,774,037	13,704,220
52 窯業・土石製品	44,672	625,898	18,989	210,078	1,176,811	2,252,012	-51,260	1,813,812	6,091,012
53 鉄鋼	103,003	2,858,933	30,890	525,731	2,694,549	9,262,347	-454,211	16,557,082	31,578,324
54 非鉄金属	33,624	996,210	17,660	271,901	398,759	1,893,564	-97,923	6,537,453	10,051,247
55 金属製品	111,596	1,537,473	23,001	423,785	2,070,802	4,603,625	23,836	2,490,565	11,284,683
56 はん用機械	14,930	439,010	7,856	120,987	388,877	5,054,367	83,042	4,650,916	10,759,985
57 生産用機械	14,999	347,295	7,915	115,029	141,366	9,275,238	195,632	9,437,096	19,534,570
58 業務用機械	16,405	249,447	30,749	527,263	328,914	3,254,347	47,352	2,353,828	6,808,305
59 電気機械	65,800	2,885,192	6,581	141,051	438,759	4,571,709	54,874	8,037,619	16,201,584
60 輸送機械	88,138	11,037,703	36,965	865,113	1,625,857	10,157,579	194,340	27,998,477	52,004,172
61 その他の製造工業製品	125,517	1,508,641	18,887	155,181	129,779	748,571	23,635	801,838	3,512,049
62 建設	79,417	1,971,048	55,242	825,053	22,871,001	38,115,089	55	487,697	64,404,603
63 電力・ガス・熱供給	651,553	16,371,844	243,929	2,857,039	689,513	2,368,128	-12,200	3,561,611	26,731,417
64 水道	130,023	3,954,854	71,647	277,714	93,855	311,986	482	247,430	5,087,990
65 廃棄物処理	235,496	2,185,665	57,357	3,253,535	113,244	297,598	364	286,345	6,429,604
66 商業	3,443,163	64,104,266	417,167	4,862,825	2,757,250	10,423,384	194,402	14,000,919	100,203,374
67 金融・保険	283,627	28,422,383	181,182	2,475,819	625,797	2,054,800	8,669	3,339,930	37,392,207
68 不動産	329,986	71,850,615	144,664	1,559,768	455,220	5,204,914	8,729	1,271,455	80,825,352
69 運輸・郵便	1,029,093	19,079,107	232,244	3,171,450	1,442,051	4,620,762	59,776	11,121,911	40,756,393
70 公務	32,533	3,997,401	26,482	44,912,913	137,564	330,267	879	194,410	46,632,449
71 教育	11,198	5,392,090	3,589,577	15,779,200	20,131	89,575	411	106,543	24,988,726
72 医療・福祉	998,602	10,502,249	3,946,633	55,993,462	4,613	14,208	209	25,024	71,485,001
73 他に分類されない会員制団体	47,863	2,539,914	1,453,323	146,582	74,361	246,253	678	214,311	4,723,283
74 対事業所サービス	1,380,145	29,807,838	756,447	10,933,494	4,917,173	14,771,736	44,805	10,574,162	73,185,799
75 対個人サービス	9,577,800	28,580,984	65,525	756,022	32,843	117,725	227	604,232	39,735,357
76 事務用品	40,643	598,845	31,001	369,365	74,485	250,999	1,072	160,369	1,526,779
77 分類不明	104,613	1,785,610	85,156	720,206	442,349	1,061,999	2,826	625,141	4,827,899
合計	24,800,978	420,828,304	13,420,593	171,771,937	55,188,516	175,565,368	423,260	174,884,562	1,036,883,519

⑤ 2021年 最終需要項目別生産誘発係数(名目)

	79	80	81	82	83	84	85	88	
	家計外消費支出(列)	家計消費支出	対家計民間非営利団体消費支出	一般政府消費支出	国内総固定資本形成(公的)	国内総固定資本形成(民間)	在庫純増	輸出計	合計
1 固定電気通信	0.00833	0.02147	0.00379	0.00475	0.00452	0.00416	0.00450	0.00415	0.01190
2 移動電気通信	0.01070	0.02946	0.00298	0.00211	0.00396	0.00305	0.00267	0.00258	0.01453
3 電気通信に附帯するサービス	0.00044	0.00244	0.00015	0.00023	0.00021	0.00017	0.00021	0.00018	0.00118
4 公共放送	0.00052	0.00251	0.00017	0.00010	0.00010	0.00008	0.00015	0.00008	0.00115
5 民間テレビジョン放送・多重放送	0.00378	0.00343	0.00188	0.00160	0.00185	0.00203	0.00066	0.00425	0.00290
6 民間ラジオ放送	0.00022	0.00020	0.00011	0.00009	0.00011	0.00012	0.00004	0.00025	0.00017
7 民間衛星放送	0.00040	0.00094	0.00015	0.00013	0.00015	0.00017	0.00005	0.00035	0.00053
8 有線テレビジョン放送	0.00030	0.00183	0.00001	0.00001	0.00000	0.00000	0.00000	0.00001	0.00081
9 有線ラジオ放送	0.00315	0.00212	0.00045	0.00045	0.00064	0.00065	0.00068	0.00089	0.00134
10 ソフトウェア業	0.00150	0.00609	0.00175	0.00149	0.04167	0.08625	0.01845	0.00484	0.02004
11 情報処理サービス	0.00851	0.00993	0.00854	0.00857	0.00734	0.00792	0.00905	0.02068	0.01065
12 情報提供サービス	0.00141	0.00162	0.00145	0.00143	0.00122	0.00132	0.00147	0.00362	0.00178
13 インターネット附随サービス	0.00836	0.01240	0.00277	0.00286	0.00419	0.00430	0.00452	0.00567	0.00783
14 新聞	0.00369	0.00302	0.00154	0.00154	0.00146	0.00153	0.00151	0.00199	0.00229
15 出版	0.00253	0.00189	0.00449	0.00293	0.00236	0.00218	-0.05795	0.00142	0.00209
16 ニュース供給	0.00028	0.00025	0.00015	0.00012	0.00013	0.00015	0.00007	0.00036	0.00022
17 映像・音声・文字情報制作業(除、ニュース供給業)	0.00520	0.00512	0.00282	0.00209	0.00231	0.00317	0.00658	0.00802	0.00449
18 パーソナルコンピュータ	0.00000	0.00053	0.00000	0.00000	0.00114	0.00306	-0.00038	0.00131	0.00098
19 電子計算機本体(除パソコン)	0.00000	0.00000	0.00000	0.00000	0.00008	0.00006	0.00001	0.00047	0.00008
20 電子計算機附属装置	0.00002	0.00019	0.00001	0.00002	0.00178	0.00327	0.00685	0.00450	0.00134
21 有線電気通信機器	0.00002	0.00006	0.00000	0.00002	0.00211	0.00203	-0.00459	0.00100	0.00061
22 携帯電話機	0.00001	0.00028	0.00000	0.00000	0.00001	0.00003	-0.00001	0.00018	0.00015
23 無線電気通信機器(除携帯電話機)	0.00012	0.00132	0.00001	0.00032	0.00731	0.00742	-0.02674	0.00117	0.00236
24 その他の電気通信機器	0.00001	0.00002	0.00001	0.00009	0.00257	0.00225	-0.00027	0.00041	0.00058
25 半導体素子	0.00003	0.00007	0.00002	0.00002	0.00015	0.00032	-0.01308	0.00902	0.00132
26 集積回路	0.00034	0.00076	0.00021	0.00032	0.00184	0.00395	0.10111	0.04549	0.00744
27 液晶パネル	0.00024	0.00050	0.00016	0.00022	0.00130	0.00263	0.02277	0.00621	0.00163
28 フラットパネル・電子管	0.00003	0.00004	0.00003	0.00003	0.00009	0.00017	0.00136	0.00065	0.00015
29 その他の電子部品	0.00168	0.00329	0.00145	0.00257	0.00638	0.01005	0.15516	0.06203	0.01251
30 ラジオ・テレビ受信機	0.00002	0.00001	0.00000	0.00000	0.00000	0.00001	-0.00003	0.00009	0.00002
31 ビデオ機器・デジタルカメラ	0.00000	0.00006	0.00000	0.00000	0.00024	0.00022	0.00397	0.00143	0.00027
32 通信ケーブル・光ファイバケーブル	0.00002	0.00004	0.00003	0.00004	0.00294	0.00145	-0.01933	0.00092	0.00052
33 事務用機械	0.00039	0.00030	0.00023	0.00026	0.00087	0.00486	0.00218	0.00371	0.00155
34 電気音響機器	0.00029	0.00024	0.00000	0.00001	0.00009	0.00017	0.00470	0.00076	0.00025
35 情報記録物	0.00036	0.00033	0.00022	0.00020	0.00026	0.00038	0.00036	0.00057	0.00034
36 電子計算機・同関連機器賃貸業	0.00176	0.00260	0.00191	0.00380	0.00166	0.00177	0.00201	0.00356	0.00273
37 事務用機械器具(除電算機等)賃貸業	0.00049	0.00046	0.00085	0.00118	0.00045	0.00043	0.00022	0.00098	0.00066
38 通信機械器具賃貸業	0.00055	0.00052	0.00046	0.00060	0.00074	0.00079	0.00162	0.00143	0.00072
39 広告	0.01353	0.01213	0.00689	0.00588	0.00675	0.00742	0.00231	0.01561	0.01042
40 印刷・製版・製本	0.00691	0.00612	0.01165	0.00654	0.00507	0.00545	-0.02239	0.00529	0.00599
41 映画館・劇場・興行場	0.00292	0.00069	0.00066	0.00004	0.00005	0.00006	0.00011	0.00028	0.00043
42 電気通信施設建設	0.00000	0.00000	0.00000	0.00000	0.00280	0.00082	0.00000	0.00000	0.00027
43 研究	0.00000	0.00000	0.03401	0.00645	0.11017	0.12666	0.00000	0.00731	0.02904
44 農林水産業	0.04547	0.03628	0.00489	0.00362	0.00303	0.00409	0.43799	0.00608	0.01949
45 鉱業	0.00079	0.00110	0.00050	0.00054	0.00112	0.00093	-0.00792	0.00254	0.00115
46 飲食品	0.14517	0.11428	0.00854	0.00686	0.00121	0.00138	0.02001	0.01329	0.05651
47 繊維製品	0.00438	0.00544	0.00220	0.00124	0.00148	0.00204	0.10846	0.00766	0.00425
48 ハルパル・紙・木製品	0.02480	0.01415	0.01509	0.01055	0.05270	0.03486	-0.15747	0.01980	0.01974
49 化学製品	0.03496	0.02142	0.05771	0.06374	0.01484	0.01455	-0.28117	0.13411	0.04341
50 石油・石炭製品	0.01941	0.02778	0.01187	0.01433	0.02083	0.01562	-0.09067	0.03893	0.02409
51 プラスチック・ゴム	0.01336	0.01357	0.00736	0.00671	0.01950	0.02084	-0.03294	0.06330	0.02054
52 窯業・土石製品	0.00290	0.00216	0.00203	0.00179	0.03664	0.02024	-0.11458	0.01988	0.00913
53 鉄鋼	0.00669	0.00985	0.00331	0.00449	0.08389	0.08323	-1.01525	0.18150	0.04733
54 非鉄金属	0.00219	0.00343	0.00189	0.00232	0.01241	0.01701	-0.21888	0.07166	0.01507
55 金属製品	0.00725	0.00530	0.00246	0.00362	0.06447	0.04137	0.05328	0.02730	0.01691
56 はん用機械	0.00097	0.00151	0.00084	0.00103	0.01211	0.04542	0.18562	0.05098	0.01613
57 生産用機械	0.00097	0.00120	0.00085	0.00098	0.00440	0.08334	0.43728	0.10345	0.02928
58 業務用機械	0.00107	0.00086	0.00329	0.00450	0.01024	0.02924	0.10584	0.02580	0.01020
59 電気機械	0.00428	0.00994	0.00070	0.00120	0.01366	0.04108	0.12265	0.08811	0.02428
60 輸送機械	0.00573	0.03803	0.00396	0.00739	0.05062	0.09127	0.43439	0.30692	0.07795
61 その他の製造工業製品	0.00816	0.00520	0.00202	0.00133	0.00404	0.00673	0.05283	0.00879	0.00526
62 建設	0.00516	0.00679	0.00592	0.00705	0.71201	0.34248	0.00012	0.00535	0.09654
63 電力・ガス・熱供給	0.04235	0.05640	0.02612	0.02440	0.02147	0.02128	-0.02727	0.03904	0.04007
64 水道	0.00845	0.01362	0.00767	0.00237	0.00292	0.00280	0.00108	0.00271	0.00763
65 廃棄物処理	0.01531	0.00753	0.00614	0.02779	0.00353	0.00267	0.00081	0.00314	0.00964
66 商業	0.22379	0.22085	0.04468	0.04153	0.08584	0.09366	0.43453	0.15348	0.15019
67 金融・保険	0.01843	0.00982	0.01940	0.02115	0.01948	0.01846	0.01938	0.03661	0.05605
68 不動産	0.02145	0.24753	0.01549	0.01332	0.01417	0.04677	0.01951	0.01394	0.12115
69 運輸・郵便	0.06689	0.06573	0.02487	0.02709	0.04489	0.04152	0.13361	0.12192	0.06109
70 公務	0.00211	0.01377	0.00284	0.38359	0.00428	0.00297	0.00196	0.00213	0.07439
71 教育	0.00073	0.01858	0.38442	0.13476	0.00063	0.00080	0.00092	0.00117	0.03746
72 医療・福祉	0.06490	0.03618	0.42265	0.47822	0.00014	0.00013	0.00047	0.00027	0.10715
73 他に分類されない会員制団体	0.00311	0.00875	0.15564	0.00125	0.00231	0.00221	0.00151	0.00235	0.00708
74 対事業所サービス	0.08970	0.10269	0.08101	0.09338	0.15308	0.13273	0.10015	0.11592	0.09770
75 対個人サービス	0.62251	0.09846	0.00702	0.00646	0.00102	0.00106	0.00051	0.00662	0.05956
76 事務用品	0.00264	0.00206	0.00332	0.00315	0.00232	0.00226	0.00240	0.00176	0.00229
77 分類不明	0.00680	0.00615	0.00912	0.00615	0.01377	0.00954	0.00632	0.00685	0.00724
合計	1.61193	1.44980	1.43724	1.46705	1.71810	1.57753	0.94607	1.91711	1.55417

⑥ 2021年 最終需要項目別生産誘発依存度(名目)

	79	80	81	82	83	84	85	88	
	家計外消費支出(列)	家計消費支出	対家計民間非営利団体消費支出	一般政府消費支出	国内総固定資本形成(公的)	国内総固定資本形成(民間)	在庫純増	輸出計	合計
1 固定電気通信	0.01615	0.78483	0.00445	0.07010	0.01829	0.05825	0.00025	0.04768	1.00000
2 移動電気通信	0.01698	0.88209	0.00287	0.02550	0.01313	0.03506	0.00012	0.02425	1.00000
3 電気通信に附帯するサービス	0.00866	0.90111	0.00183	0.03466	0.00849	0.02420	0.00012	0.02092	1.00000
4 公共放送	0.01045	0.94710	0.00201	0.01528	0.00420	0.01138	0.00009	0.00949	1.00000
5 民間テレビジョン放送・多重放送	0.03014	0.51492	0.00908	0.09725	0.03070	0.11688	0.00015	0.20089	1.00000
6 民間ラジオ放送	0.03015	0.51533	0.00907	0.09716	0.03067	0.11678	0.00015	0.20070	1.00000
7 民間衛星放送	0.01750	0.77838	0.00408	0.04363	0.01374	0.05234	0.00007	0.09027	1.00000
8 有線テレビジョン放送	0.00845	0.98721	0.00011	0.00127	0.00023	0.00086	0.00000	0.00186	1.00000
9 有線ラジオ放送	0.05397	0.68700	0.00463	0.05933	0.02282	0.08095	0.00034	0.09096	1.00000
10 ソフトウェア業	0.00172	0.13223	0.00122	0.01301	0.10013	0.71802	0.00062	0.03305	1.00000
11 情報処理サービス	0.01843	0.40570	0.01123	0.14127	0.03319	0.12407	0.00057	0.26555	1.00000
12 情報提供サービス	0.01829	0.39470	0.01138	0.14061	0.03299	0.12342	0.00056	0.27807	1.00000
13 インターネット附随サービス	0.02462	0.68950	0.00495	0.06422	0.02580	0.09155	0.00039	0.09897	1.00000
14 新聞	0.03719	0.57388	0.00044	0.11837	0.03060	0.11111	0.00044	0.11898	1.00000
15 出版	0.02786	0.39433	0.03008	0.24557	0.05440	0.17360	-0.01859	0.09276	1.00000
16 ニュース供給	0.02978	0.49842	0.00981	0.09289	0.02799	0.11247	0.00022	0.22843	1.00000
17 映像・音声・文字情報制作業(除、ニュース供給業)	0.02667	0.49532	0.00878	0.08178	0.02475	0.11753	0.00098	0.24419	1.00000
18 パーソナルコンピュータ	0.00001	0.23741	0.00001	0.00010	0.05639	0.52282	-0.00026	0.18353	1.00000
19 電子計算機本体(除パソコン)	0.00005	0.00098	0.00002	0.00036	0.04774	0.13809	0.00012	0.81264	1.00000
20 電子計算機附属装置	0.00026	0.06258	0.00015	0.00241	0.06406	0.40775	0.00343	0.45936	1.00000
21 有線電気通信機器	0.00091	0.04611	0.00005	0.00522	0.16748	0.55908	-0.00508	0.22623	1.00000
22 携帯電話機	0.00077	0.80041	0.00023	0.00223	0.00381	0.02943	-0.00004	0.16316	1.00000
23 無線電気通信機器(除携帯電話機)	0.00115	0.24254	0.00005	0.02380	0.14889	0.52373	-0.00759	0.06742	1.00000
24 その他の電気通信機器	0.00048	0.01453	0.00027	0.02842	0.21305	0.64595	-0.00031	0.09762	1.00000
25 半導体素子	0.00054	0.02219	0.00017	0.00313	0.00547	0.04059	-0.00665	0.93457	1.00000
26 集積回路	0.00104	0.04474	0.00040	0.00752	0.01193	0.08872	0.00912	0.83653	1.00000
27 液晶パネル	0.00339	0.13261	0.00138	0.02397	0.03849	0.26953	0.00937	0.52125	1.00000
28 フラットパネル・電子管	0.00488	0.12876	0.00256	0.03957	0.03044	0.19505	0.00612	0.59263	1.00000
29 その他の電子部品	0.00309	0.11451	0.00162	0.03602	0.02453	0.13402	0.00832	0.67789	1.00000
30 ラジオ・テレビ受信機	0.02727	0.26916	0.00012	0.00619	0.00552	0.09145	-0.00115	0.60144	1.00000
31 ビデオ機器・デジタルカメラ	0.00042	0.09469	0.00007	0.00161	0.04213	0.13555	0.00972	0.71581	1.00000
32 通信ケーブル・光ファイバケーブル	0.00102	0.02948	0.00077	0.01387	0.27188	0.46566	-0.02492	0.24224	1.00000
33 事務用機械	0.00587	0.08539	0.00211	0.02907	0.02703	0.52264	0.00094	0.32694	1.00000
34 電気音響機器	0.02636	0.41682	0.00020	0.00440	0.01627	0.11344	0.01249	0.41003	1.00000
35 情報記録物	0.02430	0.41629	0.00922	0.10247	0.03655	0.18362	0.00071	0.22685	1.00000
36 電子計算機・同関連機器賃貸業	0.01490	0.41408	0.00978	0.24465	0.02937	0.10825	0.00049	0.17849	1.00000
37 事務用機械器具(除電算機等)賃貸業	0.01727	0.30287	0.01817	0.31505	0.03321	0.10895	0.00022	0.20426	1.00000
38 通信機械器具賃貸業	0.01766	0.31897	0.00903	0.14691	0.04951	0.18353	0.00152	0.27287	1.00000
39 広告	0.02995	0.50671	0.00925	0.09905	0.03119	0.11879	0.00015	0.20491	1.00000
40 印刷・製版・製本	0.02659	0.44404	0.02721	0.19155	0.04071	0.15165	-0.00251	0.12074	1.00000
41 映画館・劇場・興行場	0.15827	0.70219	0.00181	0.01717	0.00514	0.02369	0.00018	0.09155	1.00000
42 電気通信施設建設	0.00000	0.00000	0.00000	0.00000	0.49682	0.50318	0.00000	0.00000	1.00000
43 研究	0.00000	0.00000	0.01639	0.03898	0.18265	0.72754	0.00000	0.03444	1.00000
44 農林水産業	0.05381	0.80993	0.00351	0.03258	0.00749	0.03498	0.01507	0.04263	1.00000
45 鉱業	0.01592	0.41624	0.00613	0.08244	0.04679	0.13534	-0.00461	0.30175	1.00000
46 飲食品	0.05924	0.87984	0.00212	0.02130	0.00103	0.00406	0.00024	0.03217	1.00000
47 繊維製品	0.02379	0.55688	0.00723	0.05135	0.01678	0.08026	0.01711	0.24659	1.00000
48 ハルパル・紙・木製品	0.02896	0.31181	0.01069	0.09380	0.12850	0.29450	-0.00535	0.13708	1.00000
49 化学製品	0.01857	0.21469	0.01861	0.25770	0.01646	0.05590	-0.00434	0.42241	1.00000
50 石油・石炭製品	0.01858	0.50182	0.00690	0.10440	0.04163	0.10819	-0.00252	0.22100	1.00000
51 プラスチック・ゴム	0.01499	0.28746	0.00501	0.05733	0.04572	0.16922	-0.00108	0.42133	1.00000
52 窯業・土石製品	0.00733	0.10276	0.00312	0.03449	0.19320	0.36973	-0.00842	0.29778	1.00000
53 鉄鋼	0.00326	0.09053	0.00098	0.01665	0.08533	0.29331	-0.01438	0.52432	1.00000
54 非鉄金属	0.00335	0.09911	0.00176	0.02705	0.03967	0.18839	-0.00974	0.65041	1.00000
55 金属製品	0.00989	0.13624	0.00204	0.03755	0.18351	0.40795	0.00211	0.22070	1.00000
56 はん用機械	0.00139	0.04080	0.00073	0.01124	0.03614	0.46974	0.00772	0.43224	1.00000
57 生産用機械	0.00077	0.01778	0.00041	0.00589	0.00724	0.47481	0.01001	0.48310	1.00000
58 業務用機械	0.00241	0.03664	0.00452	0.07744	0.04831	0.47800	0.00696	0.34573	1.00000
59 電気機械	0.00406	0.17808	0.00041	0.00871	0.02708	0.28218	0.00339	0.49610	1.00000
60 輸送機械	0.00169	0.21225	0.00071	0.01664	0.03126	0.19532	0.00374	0.53839	1.00000
61 その他の製造工業製品	0.03574	0.42956	0.00538	0.04419	0.03695	0.21314	0.00673	0.22831	1.00000
62 建設	0.00123	0.03060	0.00086	0.01281	0.35511	0.59181	0.00000	0.00757	1.00000
63 電力・ガス・熱供給	0.02437	0.61246	0.00913	0.10688	0.02579	0.08859	-0.00046	0.13324	1.00000
64 水道	0.02555	0.77729	0.01408	0.05458	0.01845	0.06132	0.00009	0.04863	1.00000
65 廃棄物処理	0.03663	0.33994	0.00892	0.05062	0.01761	0.04629	0.00006	0.04454	1.00000
66 商業	0.03436	0.63974	0.00416	0.04853	0.02752	0.10402	0.00194	0.13973	1.00000
67 金融・保険	0.00759	0.76012	0.00485	0.06621	0.01674	0.05495	0.00023	0.08932	1.00000
68 不動産	0.00408	0.88896	0.00179	0.01930	0.00563	0.06440	0.00011	0.01573	1.00000
69 運輸・郵便	0.02525	0.46813	0.00570	0.07781	0.03538	0.11338	0.00147	0.27289	1.00000
70 公務	0.00066	0.08054	0.00053	0.90491	0.00277	0.00665	0.00002	0.00392	1.00000
71 教育	0.00045	0.21578	0.14365	0.63145	0.00081	0.00358	0.00002	0.00426	1.00000
72 医療・福祉	0.01397	0.14692	0.05521	0.78329	0.00006	0.00020	0.00000	0.00035	1.00000
73 他に分類されない会員制団体	0.01013	0.53774	0.30769	0.03103	0.01574	0.05214	0.00014	0.04537	1.00000
74 対事業所サービス	0.01886	0.40729	0.01034	0.14939	0.06719	0.20184	0.00061	0.14448	1.00000
75 対個人サービス	0.24104	0.71928	0.00165	0.01903	0.00083	0.00296	0.00001	0.01521	1.00000
76 事務用品	0.02662	0.39223	0.02030	0.24192	0.04879	0.16440	0.00070	0.10504	1.00000
77 分類不明	0.02167	0.36985	0.01764	0.14918	0.09162	0.21997	0.00059	0.12949	1.00000
合計	0.02392	0.40586	0.01294	0.16566	0.05323	0.16932	0.00041	0.16866	1.00000

⑦ 2021年 最終需要項目別輸入誘発係数(名目)

	79	80	81	82	83	84	85	88	
	家計外消費支出(列)	家計消費支出	対家計民間非営利団体消費支出	一般政府消費支出	国内総固定資本形成(公約)	国内総固定資本形成(民間)	在庫純増	輸出計	合計
1 固定電気通信	0.00014	0.00036	0.00006	0.00008	0.00008	0.00007	0.00008	0.00006	0.00020
2 移動電気通信	0.00001	0.00003	0.00000	0.00000	0.00000	0.00000	0.00000	0.00000	0.00002
3 電気通信に附帯するサービス	0.00000	0.00000	0.00000	0.00000	0.00000	0.00000	0.00000	0.00000	0.00000
4 公共放送	0.00000	0.00000	0.00000	0.00000	0.00000	0.00000	0.00000	0.00000	0.00000
5 民間テレビジョン放送・多重放送	0.00000	0.00000	0.00000	0.00000	0.00000	0.00000	0.00000	0.00000	0.00000
6 民間ラジオ放送	0.00000	0.00000	0.00000	0.00000	0.00000	0.00000	0.00000	0.00000	0.00000
7 民間衛星放送	0.00000	0.00000	0.00000	0.00000	0.00000	0.00000	0.00000	0.00000	0.00000
8 有線テレビジョン放送	0.00000	0.00000	0.00000	0.00000	0.00000	0.00000	0.00000	0.00000	0.00000
9 有線ラジオ放送	0.00000	0.00000	0.00000	0.00000	0.00000	0.00000	0.00000	0.00000	0.00000
10 ソフトウェア業	0.00007	0.00030	0.00009	0.00007	0.00207	0.00428	0.00091	0.00007	0.00097
11 情報処理サービス	0.00316	0.00369	0.00318	0.00319	0.00273	0.00294	0.00337	0.00318	0.00334
12 情報提供サービス	0.00058	0.00066	0.00059	0.00058	0.00050	0.00054	0.00060	0.00058	0.00061
13 インターネット附随サービス	0.00001	0.00002	0.00000	0.00000	0.00001	0.00001	0.00001	0.00001	0.00001
14 新聞	0.00001	0.00000	0.00000	0.00000	0.00000	0.00000	0.00000	0.00000	0.00000
15 出版	0.00006	0.00005	0.00011	0.00007	0.00006	0.00005	-0.00142	0.00003	0.00005
16 ニュース供給	0.00002	0.00002	0.00001	0.00001	0.00001	0.00001	0.00000	0.00002	0.00001
17 映像・音声・文字情報制作業(除、ニュース供給業)	0.00076	0.00075	0.00041	0.00031	0.00034	0.00046	0.00097	0.00063	0.00058
18 パーソナルコンピュータ	0.00000	0.00143	0.00000	0.00000	0.00306	0.00819	-0.00102	0.00002	0.00213
19 電子計算機本体(除パソコン)	0.00001	0.00001	0.00001	0.00001	0.00508	0.00424	0.00091	0.00004	0.00097
20 電子計算機附属装置	0.00003	0.00041	0.00003	0.00004	0.00378	0.00695	0.01455	0.00023	0.00157
21 有線電気通信機器	0.00007	0.00019	0.00001	0.00005	0.00621	0.00599	-0.01354	0.00001	0.00138
22 携帯電話機	0.00013	0.00712	0.00006	0.00005	0.00031	0.00068	-0.00023	0.00010	0.00325
23 無線電気通信機器(除携帯電話機)	0.00003	0.00028	0.00000	0.00007	0.00155	0.00157	-0.00566	0.00002	0.00047
24 その他の電気通信機器	0.00000	0.00000	0.00000	0.00001	0.00036	0.00032	-0.00004	0.00001	0.00008
25 半導体素子	0.00010	0.00022	0.00005	0.00008	0.00049	0.00104	-0.04237	0.00214	0.00057
26 集積回路	0.00055	0.00125	0.00035	0.00052	0.00302	0.00649	0.16597	0.01850	0.00453
27 液晶パネル	0.00005	0.00010	0.00003	0.00004	0.00026	0.00053	0.00457	0.00068	0.00025
28 フラットパネル・電子管	0.00002	0.00003	0.00002	0.00003	0.00007	0.00014	0.00106	0.00019	0.00007
29 その他の電子部品	0.00036	0.00070	0.00031	0.00055	0.00136	0.00214	0.03305	0.00589	0.00166
30 ラジオ・テレビ受信機	0.00145	0.00076	0.00001	0.00004	0.00014	0.00067	-0.00210	0.00072	0.00059
31 ビデオ機器・デジタルカメラ	0.00003	0.00042	0.00001	0.00002	0.00168	0.00156	0.02787	0.00005	0.00055
32 通信ケーブル・光ファイバケーブル	0.00001	0.00001	0.00001	0.00001	0.00079	0.00039	-0.00521	0.00004	0.00011
33 事務用機械	0.00004	0.00003	0.00003	0.00003	0.00010	0.00054	0.00024	0.00007	0.00012
34 電気音響機器	0.00084	0.00070	0.00001	0.00002	0.00025	0.00050	0.01362	0.00058	0.00051
35 情報記録物	0.00000	0.00000	0.00000	0.00000	0.00000	0.00000	0.00000	0.00000	0.00000
36 電子計算機・同関連機器賃貸業	0.00003	0.00004	0.00003	0.00006	0.00003	0.00003	0.00003	0.00003	0.00004
37 事務用機械器具(除電算機等)賃貸業	0.00000	0.00000	0.00001	0.00001	0.00000	0.00000	0.00000	0.00000	0.00000
38 通信機械器具賃貸業	0.00001	0.00001	0.00001	0.00001	0.00001	0.00001	0.00002	0.00002	0.00001
39 広告	0.00181	0.00162	0.00092	0.00079	0.00090	0.00099	0.00031	0.00152	0.00132
40 印刷・製版・製本	0.00013	0.00012	0.00022	0.00012	0.00010	0.00010	-0.00042	0.00009	0.00011
41 映画館・劇場・興行場	0.00022	0.00005	0.00000	0.00000	0.00000	0.00000	0.00001	0.00001	0.00003
42 電気通信施設建設	0.00000	0.00000	0.00000	0.00000	0.00000	0.00000	0.00000	0.00000	0.00000
43 研究	0.00000	0.00000	0.00321	0.00061	0.01041	0.01197	0.00000	0.00000	0.00265
44 農林水産業	0.01031	0.00822	0.00111	0.00082	0.00069	0.00093	0.09927	0.00105	0.00437
45 鉱業	0.02213	0.03067	0.01403	0.01506	0.03116	0.02601	-0.22053	0.05856	0.03039
46 飲食品	0.03418	0.02691	0.00201	0.00161	0.00029	0.00032	0.00471	0.00103	0.01302
47 繊維製品	0.00854	0.01060	0.00428	0.00242	0.00289	0.00398	0.21128	0.00357	0.00673
48 パルプ・紙・木製品	0.00514	0.00293	0.00313	0.00219	0.01092	0.00722	-0.03262	0.00299	0.00394
49 化学製品	0.01638	0.01003	0.02703	0.02986	0.00695	0.00681	-0.13171	0.02374	0.01499
50 石油・石炭製品	0.00512	0.00733	0.00313	0.00378	0.00549	0.00412	-0.02392	0.00684	0.00588
51 プラスチック・ゴム	0.00251	0.00255	0.00138	0.00126	0.00367	0.00392	-0.00619	0.00675	0.00316
52 窯業・土石製品	0.00040	0.00029	0.00028	0.00024	0.00499	0.00275	-0.01559	0.00135	0.00106
53 鉄鋼	0.00031	0.00046	0.00015	0.00021	0.00391	0.00388	-0.04731	0.00657	0.00195
54 非鉄金属	0.00185	0.00290	0.00160	0.00196	0.01049	0.01438	-0.18504	0.03075	0.00866
55 金属製品	0.00092	0.00067	0.00031	0.00046	0.00814	0.00522	0.00672	0.00220	0.00196
56 はん用機械	0.00023	0.00035	0.00020	0.00024	0.00284	0.01064	0.04350	0.00341	0.00261
57 生産用機械	0.00020	0.00025	0.00017	0.00020	0.00091	0.01715	0.08999	0.00304	0.00353
58 業務用機械	0.00053	0.00043	0.00163	0.00223	0.00508	0.01451	0.05251	0.00104	0.00345
59 電気機械	0.00227	0.00528	0.00037	0.00064	0.00726	0.02183	0.06519	0.00896	0.00773
60 輸送機械	0.00074	0.00489	0.00051	0.00095	0.00651	0.01173	0.05583	0.01656	0.00689
61 その他の製造工業製品	0.00830	0.00529	0.00206	0.00135	0.00411	0.00685	0.05377	0.00137	0.00432
62 建設	0.00000	0.00000	0.00000	0.00000	0.00000	0.00000	0.00000	0.00000	0.00000
63 電力・ガス・熱供給	0.00000	0.00000	0.00000	0.00000	0.00000	0.00000	0.00000	0.00000	0.00000
64 水道	0.00000	0.00000	0.00000	0.00000	0.00000	0.00000	0.00000	0.00000	0.00000
65 廃棄物処理	0.00000	0.00000	0.00000	0.00000	0.00000	0.00000	0.00000	0.00000	0.00000
66 商業	0.00046	0.00045	0.00009	0.00009	0.00018	0.00019	0.00089	0.00013	0.00028
67 金融・保険	0.00072	0.00382	0.00076	0.00082	0.00076	0.00072	0.00076	0.00071	0.00209
68 不動産	0.00000	0.00000	0.00000	0.00000	0.00000	0.00000	0.00000	0.00000	0.00000
69 運輸・郵便	0.00678	0.00666	0.00252	0.00274	0.00455	0.00421	0.01354	0.00463	0.00513
70 公務	0.00000	0.00000	0.00000	0.00000	0.00000	0.00000	0.00000	0.00000	0.00000
71 教育	0.00001	0.00020	0.00416	0.00146	0.00001	0.00001	0.00001	0.00001	0.00040
72 医療・福祉	0.00000	0.00000	0.00000	0.00000	0.00000	0.00000	0.00000	0.00000	0.00000
73 他に分類されない会員制団体	0.00008	0.00024	0.00422	0.00003	0.00006	0.00006	0.00004	0.00005	0.00019
74 対事業所サービス	0.00361	0.00413	0.00326	0.00376	0.00616	0.00534	0.00403	0.00362	0.00427
75 対個人サービス	0.00825	0.00130	0.00009	0.00009	0.00001	0.00001	0.00001	0.00002	0.00078
76 事務用品	0.00000	0.00000	0.00000	0.00000	0.00000	0.00000	0.00000	0.00000	0.00000
77 分類不明	0.00006	0.00005	0.00008	0.00005	0.00012	0.00008	0.00006	0.00006	0.00006
合計	0.15076	0.15833	0.08839	0.08204	0.17389	0.23632	0.23534	0.22457	0.16665

⑧ 2021年 最終需要項目別粗付加価値誘発係数(名目)

	79	80	81	82	83	84	85	88	
	家計外消費支出(列)	家計消費支出	対家計民間非営利団体消費支出	一般政府消費支出	国内総固定資本形成(公約)	国内総固定資本形成(民間)	在庫純増	輸出計	合計
1 固定電気通信	0.00455	0.01173	0.00207	0.00260	0.00247	0.00227	0.00246	0.00227	0.00651
2 移動電気通信	0.00574	0.01580	0.00160	0.00113	0.00213	0.00164	0.00143	0.00138	0.00779
3 その他の電気通信	0.00023	0.00129	0.00008	0.00012	0.00011	0.00009	0.00011	0.00010	0.00062
4 その他の通信サービス	0.00026	0.00123	0.00008	0.00005	0.00005	0.00004	0.00007	0.00004	0.00056
5 公共放送	0.00126	0.00114	0.00062	0.00053	0.00061	0.00067	0.00022	0.00141	0.00096
6 民間テレビジョン放送・多重放送	0.00007	0.00006	0.00004	0.00003	0.00003	0.00004	0.00001	0.00008	0.00005
7 民間ラジオ放送	0.00014	0.00034	0.00006	0.00005	0.00005	0.00006	0.00002	0.00013	0.00019
8 民間衛星放送	0.00015	0.00095	0.00000	0.00000	0.00000	0.00000	0.00000	0.00001	0.00042
9 有線テレビジョン放送	0.00162	0.00110	0.00023	0.00023	0.00033	0.00034	0.00035	0.00046	0.00069
10 有線ラジオ放送	0.00097	0.00396	0.00114	0.00096	0.02706	0.05602	0.01199	0.00315	0.01301
11 ソフトウェア業	0.00431	0.00503	0.00433	0.00434	0.00372	0.00401	0.00458	0.01047	0.00539
12 情報処理サービス	0.00072	0.00082	0.00074	0.00073	0.00062	0.00067	0.00075	0.00184	0.00091
13 情報提供サービス	0.00204	0.00302	0.00067	0.00070	0.00102	0.00105	0.00110	0.00138	0.00191
14 インターネット附随サービス	0.00175	0.00143	0.00073	0.00073	0.00069	0.00072	0.00071	0.00094	0.00108
15 新聞	0.00106	0.00080	0.00189	0.00123	0.00099	0.00091	-0.02433	0.00060	0.00088
16 出版	0.00016	0.00015	0.00009	0.00007	0.00007	0.00009	0.00004	0.00021	0.00013
17 ニュース供給	0.00233	0.00230	0.00127	0.00094	0.00104	0.00142	0.00295	0.00360	0.00202
18 映像・音声・文字情報制作業(除、ニュース供給業)	0.00000	0.00017	0.00000	0.00000	0.00037	0.00100	-0.00012	0.00043	0.00032
19 パーソナルコンピュータ	0.00000	0.00000	0.00000	0.00000	0.00003	0.00002	0.00000	0.00016	0.00003
20 電子計算機本体(除パソコン)	0.00000	0.00006	0.00000	0.00001	0.00052	0.00096	0.00201	0.00132	0.00039
21 電子計算機付属装置	0.00001	0.00002	0.00000	0.00001	0.00069	0.00067	-0.00151	0.00033	0.00020
22 有線電気通信機器	0.00000	0.00009	0.00000	0.00000	0.00000	0.00001	0.00000	0.00006	0.00005
23 携帯電話機	0.00004	0.00048	0.00000	0.00012	0.00265	0.00269	-0.00969	0.00042	0.00086
24 無線電気通信機器(除携帯電話機)	0.00001	0.00001	0.00000	0.00004	0.00113	0.00098	-0.00012	0.00018	0.00025
25 その他の電気通信機器	0.00001	0.00002	0.00001	0.00001	0.00005	0.00011	-0.00444	0.00306	0.00045
26 電子管	0.00014	0.00032	0.00009	0.00013	0.00077	0.00165	0.04208	0.01893	0.00309
27 半導体素子	0.00009	0.00018	0.00006	0.00008	0.00046	0.00093	0.00808	0.00221	0.00058
28 集積回路	0.00001	0.00002	0.00001	0.00002	0.00004	0.00008	0.00061	0.00029	0.00007
29 液晶パネル	0.00059	0.00115	0.00051	0.00090	0.00223	0.00351	0.05421	0.02167	0.00437
30 磁気テープ・磁気ディスク	0.00001	0.00000	0.00000	0.00000	0.00000	0.00000	-0.00001	0.00003	0.00001
31 その他の電子部品	0.00000	0.00002	0.00000	0.00000	0.00009	0.00008	0.00151	0.00055	0.00010
32 ラジオ・テレビ受信機	0.00001	0.00001	0.00001	0.00001	0.00093	0.00046	-0.00612	0.00029	0.00016
33 ビデオ機器・デジタルカメラ	0.00013	0.00010	0.00008	0.00009	0.00029	0.00162	0.00073	0.00123	0.00052
34 通信ケーブル・光ファイバケーブル	0.00009	0.00008	0.00000	0.00000	0.00003	0.00006	0.00153	0.00025	0.00008
35 事務用機械	0.00017	0.00016	0.00011	0.00010	0.00012	0.00018	0.00017	0.00027	0.00016
36 電気音響機器	0.00116	0.00171	0.00126	0.00251	0.00110	0.00117	0.00132	0.00235	0.00180
37 情報記録機	0.00032	0.00030	0.00055	0.00076	0.00029	0.00028	0.00014	0.00063	0.00042
38 電子計算機・同関連機器賃貸業	0.00036	0.00034	0.00030	0.00039	0.00048	0.00051	0.00106	0.00093	0.00047
39 事務用機械器具(除電算機等)賃貸業	0.00391	0.00351	0.00199	0.00170	0.00195	0.00214	0.00067	0.00451	0.00301
40 通信機械器具賃貸業	0.00370	0.00328	0.00624	0.00350	0.00271	0.00292	-0.01199	0.00283	0.00321
41 広告	0.00123	0.00029	0.00002	0.00002	0.00002	0.00003	0.00005	0.00012	0.00018
42 印刷・製版・製本	0.00000	0.00000	0.00000	0.00000	0.00159	0.00047	0.00000	0.00000	0.00015
43 映画館・劇場・興行場	0.00000	0.00000	0.00208	0.00395	0.06749	0.07760	0.00000	0.00448	0.01779
44 電気通信施設建設	0.02083	0.01662	0.00224	0.00166	0.00139	0.00187	0.20068	0.00278	0.00893
45 研究	0.00040	0.00055	0.00025	0.00027	0.00056	0.00047	-0.00398	0.00128	0.00058
46 農林水産業	0.04943	0.03891	0.00291	0.00234	0.00041	0.00047	0.00681	0.00453	0.01924
47 鉱業	0.00165	0.00204	0.00083	0.00047	0.00056	0.00077	0.04077	0.00288	0.00160
48 飲食料品	0.00897	0.00512	0.00546	0.00382	0.01906	0.01261	-0.05695	0.00716	0.00714
49 繊維製品	0.01150	0.00705	0.01899	0.02097	0.00488	0.00479	-0.09251	0.04412	0.01428
50 パルプ・紙・木製品	0.00675	0.00966	0.00413	0.00498	0.00724	0.00543	-0.03152	0.01354	0.00837
51 化学製品	0.00485	0.00493	0.00267	0.00244	0.00708	0.00756	-0.01196	0.02298	0.00746
52 石油・石炭製品	0.00140	0.00104	0.00098	0.00087	0.01768	0.00976	-0.05528	0.00959	0.00441
53 プラスチック・ゴム	0.00158	0.00232	0.00078	0.00106	0.01977	0.01962	-0.23933	0.04279	0.01116
54 窯業・土石製品	0.00043	0.00068	0.00038	0.00046	0.00247	0.00338	-0.04348	0.01424	0.00299
55 鉄鋼	0.00301	0.00220	0.00102	0.00150	0.02677	0.01717	0.02212	0.01134	0.00702
56 非鉄金属	0.00040	0.00062	0.00035	0.00043	0.00500	0.01876	0.07669	0.02107	0.00666
57 金属製品	0.00043	0.00052	0.00037	0.00043	0.00193	0.03651	0.19156	0.04532	0.01283
58 はん用機械	0.00044	0.00035	0.00134	0.00184	0.00418	0.01194	0.04321	0.01053	0.00417
59 生産用機械	0.00137	0.00319	0.00023	0.00039	0.00439	0.01320	0.03942	0.02832	0.00781
60 業務用機械	0.00131	0.00872	0.00091	0.00169	0.01161	0.02094	0.09964	0.07040	0.01788
61 電気機械	0.00312	0.00199	0.00077	0.00051	0.00154	0.00257	0.02018	0.00336	0.00201
62 輸送機械	0.00237	0.00312	0.00272	0.00324	0.32713	0.15735	0.00006	0.00246	0.04435
63 その他の製造工業製品	0.01512	0.02014	0.00933	0.00871	0.00767	0.00760	-0.00974	0.01394	0.01431
64 建設	0.00378	0.00609	0.00343	0.00106	0.00131	0.00125	0.00048	0.00121	0.00341
65 電力・ガス・熱供給	0.01015	0.00499	0.00407	0.01843	0.00234	0.00177	0.00054	0.00208	0.00639
66 水道	0.15515	0.15311	0.03097	0.02879	0.05951	0.06493	0.30124	0.10640	0.10412
67 廃棄物処理	0.01215	0.06456	0.01279	0.01394	0.01285	0.01217	0.01278	0.02414	0.03695
68 商業	0.01773	0.20466	0.01281	0.01101	0.01172	0.03867	0.01613	0.01152	0.10016
69 金融・保険	0.04102	0.04031	0.01525	0.01661	0.02753	0.02546	0.08194	0.07477	0.03746
70 不動産	0.00149	0.00968	0.00199	0.26970	0.00301	0.00209	0.00138	0.00150	0.05231
71 運輸・郵便	0.00059	0.01511	0.31261	0.10959	0.00051	0.00065	0.00075	0.00095	0.03046
72 公務	0.03983	0.02220	0.25837	0.29347	0.00009	0.00008	0.00029	0.00017	0.06575
73 教育	0.00186	0.00522	0.09290	0.00075	0.00138	0.00132	0.00090	0.00140	0.00423
74 医療・福祉	0.05944	0.06805	0.05368	0.06188	0.10144	0.08796	0.06637	0.07681	0.07269
75 その他の非営利団体サービス	0.32859	0.05197	0.00370	0.00341	0.00054	0.00056	0.00027	0.00350	0.03144
76 対事業所サービス	0.00000	0.00000	0.00000	0.00000	0.00000	0.00000	0.00000	0.00000	0.00000
77 分類不明	0.00273	0.00247	0.00366	0.00247	0.00553	0.00383	0.00254	0.00275	0.00291
合計	0.84924	0.84167	0.91161	0.91796	0.82611	0.76368	0.76466	0.77543	0.83355

⑨ 2021年 情報通信産業連関表(生産者価格取引額表 実質)

	単位:百万円									
	1	2	3	4	5	6	7	8	9	10
	固定電気通信	移動電気通信	電気通信に 附帯する サービス	公共放送	民間テレビ ジョン放送・ 多重放送	民間ラジオ放 送	民間衛星放 送	有線テレビ ジョン放送	有線ラジオ放 送	ソフトウェア 業
1 固定電気通信	684,576	975,381	105,894	13,960	42,857	2,527	16,863	36,407	61,463	12,513
2 移動電気通信	113,380	1,134,873	56,716	10,814	29,119	1,723	0	7,377	12,423	25,208
3 電気通信に附帯するサービス	127,451	261,718	0	0	0	0	0	0	0	0
4 公共放送	127	92	68	0	74	4	14	10	17	175
5 民間テレビジョン放送・多重放送	0	0	0	0	110,642	0	0	19,236	32,384	0
6 民間ラジオ放送	0	0	0	0	0	6,462	0	1,152	1,940	0
7 民間衛星放送	0	0	0	6	10,363	0	429	0	0	0
8 有線テレビジョン放送	0	0	0	0	1	0	0	7,610	0	0
9 有線ラジオ放送	727	18	0	0	28	2	0	0	10,875	0
10 ソフトウェア業	10,092	16	529	273	273	16	22	14	24	109,549
11 情報処理サービス	314,897	108,348	8,051	968	17,950	1,060	1,249	1,500	2,525	57,663
12 情報提供サービス	50,399	18,209	1,395	168	3,092	184	216	260	438	9,881
13 インターネット附随サービス	230,083	110,504	2,839	3,826	28,546	1,672	377	7,174	12,084	61,855
14 新聞	3,589	595	5,127	659	101	6	4	265	447	20,706
15 出版	1,115	884	2,749	2,789	465	28	20	35	59	8,868
16 ニュース供給	3,318	5,454	0	1,829	36,262	1,327	3,270	774	211	3,450
17 映像・音声・文字情報制作業(除、ニュース供給業)	41,883	93,760	0	83,553	588,944	35,046	72,073	46,548	79,227	81,025
18 パーソナルコンピュータ	0	0	0	0	0	0	0	0	0	0
19 電子計算機本体(除パソコン)	0	0	0	0	-12	-1	15	0	0	0
20 電子計算機附属装置	282	505	321	0	188	11	19	114	193	0
21 有線電気通信機器	0	0	0	0	0	0	0	0	0	387
22 携帯電話機	153	0	0	11	127	8	17	60	101	9,391
23 無線電気通信機器(除携帯電話機)	0	0	0	0	0	0	0	0	0	423
24 その他の電気通信機器	0	0	0	0	0	0	0	0	0	168
25 半導体素子	0	0	0	0	0	0	0	0	0	0
26 集積回路	0	0	0	0	0	0	0	0	0	0
27 液晶パネル	0	0	0	0	0	0	0	0	0	0
28 フラットパネル・電子管	0	0	0	0	0	0	0	0	0	0
29 その他の電子部品	1,069	2,383	977	2,925	7,148	423	110	845	1,422	1,018
30 ラジオ・テレビ受信機	0	0	0	0	0	0	0	0	0	0
31 ビデオ機器・デジタルカメラ	0	0	0	0	0	0	0	0	0	0
32 通信ケーブル・光ファイバケーブル	0	0	0	0	0	0	0	0	0	0
33 事務用機械	0	0	0	0	66	4	0	11	18	0
34 電気音響機器	0	0	0	41	23	1	6	152	256	0
35 情報記録物	115	5	0	0	0	0	0	0	0	24,351
36 電子計算機・同関連機器賃貸業	27,315	82,441	2,861	4,570	7,171	424	0	1,695	2,854	64,461
37 事務用機械器具(除電算機等)賃貸業	3,640	5,642	187	250	608	36	8	463	780	822
38 通信機械器具賃貸業	3,929	5,673	920	591	655	39	522	1,044	1,763	7,536
39 広告	63,744	264,154	7,088	1,579	35,039	2,087	30,707	8,166	13,745	177,579
40 印刷・製版・製本	65,449	29,824	1,642	2,060	553	33	4,975	709	1,194	45,220
41 映画館・劇場・興行場	0	0	0	0	0	0	0	0	0	0
42 電気通信施設建設	0	0	0	0	0	0	0	0	0	0
43 研究	0	0	0	0	0	0	0	0	0	0
44 農林水産業	0	0	0	0	0	0	0	0	0	0
45 鉱業	0	0	0	0	2	0	0	0	0	0
46 飲食品	0	0	0	0	0	0	0	0	0	0
47 繊維製品	5,875	826	413	526	2,257	135	3	108	181	16,817
48 パルプ・紙・木製品	31,493	20,986	1,249	1,222	1,962	117	170	553	931	139,060

2021年 情報通信産業連関表(生産者価格取引額表 実質)

	単位:百万円									
	1	2	3	4	5	6	7	8	9	10
	固定電気通 信	移動電気通 信	電気通信に 附帯する サービス	公共放送	民間テレビ ジョン放送・ 多重放送	民間ラジオ放 送	民間衛星放 送	有線テレビ ジョン放送	有線ラジオ放 送	ソフトウェア 業
49 化学製品	7	4	0	429	993	58	79	97	163	8,031
50 石油・石炭製品	12,991	25,886	2,790	1,618	5,901	353	815	945	1,591	53,363
51 プラスチック・ゴム	3,902	542	21	1,391	1,705	102	109	80	134	98,046
52 窯業・土石製品	0	0	0	0	0	0	0	0	0	0
53 鉄鋼	0	0	0	0	0	0	0	0	0	0
54 非鉄金属	0	0	0	0	0	0	0	0	0	0
55 金属製品	2,983	6,168	222	51	97	6	0	34	57	2,119
56 はん用機械	0	0	0	0	0	0	0	15	25	0
57 生産用機械	63	0	0	0	0	0	0	0	0	0
58 業務用機械	83	142	0	0	0	0	0	0	0	0
59 電気機械	4	7	34	713	991	59	181	186	312	338
60 輸送機械	3	7	0	0	2	0	1	0	0	22
61 その他の製造工業製品	19,707	44,972	5,001	2,449	4,688	279	937	367	618	23,430
62 建設	38,860	25,507	1,057	1,954	1,090	65	163	18,183	30,713	7,457
63 電力・ガス・熱供給	109,011	59,913	3,618	6,297	8,099	481	1,091	4,028	6,781	32,189
64 水道	11,696	61,801	560	403	740	44	8	513	863	4,964
65 廃棄物処理	31,038	113,202	29	22,629	7,443	441	1,123	90	151	1,730
66 商業	40,974	40,569	8,674	5,662	9,691	577	1,865	1,379	2,322	181,148
67 金融・保険	28,774	109,376	5,212	3,776	9,494	564	1,564	5,057	8,509	49,895
68 不動産	91,002	64,715	12,650	3,070	18,035	1,071	4,720	6,281	10,573	520,956
69 運輸・郵便	144,950	123,882	12,153	25,693	20,655	1,231	3,332	5,056	8,516	112,055
70 公務	0	0	0	0	0	0	0	0	0	0
71 教育	45,981	33,384	390	761	478	29	256	749	1,262	44,901
72 医療・福祉	8,726	11,812	976	678	498	30	81	288	484	34
73 他に分類されない会員制団体	5,874	11,140	456	4,033	5,912	347	420	207	348	10,739
74 対事業所サービス	1,106,278	611,873	92,456	122,318	127,225	7,351	63,875	60,711	102,247	2,367,568
75 対個人サービス	3,743	7,903	260	30,879	57,770	4,434	532	1,568	2,640	7,892
76 事務用品	12,172	29,408	2,303	3,445	2,904	173	556	1,152	1,940	8,191
77 分類不明	21,236	15,177	14,694	5,551	29,943	1,772	2,405	2,069	3,484	9,892
78 内生部門計	3,524,761	4,519,677	362,580	376,421	1,238,857	72,842	215,202	251,334	421,290	4,423,088
79 家計外消費支出(行)	76,262	72,719	6,635	23,387	28,070	1,619	1,660	6,854	11,359	307,353
80 雇用者所得	653,850	432,577	248,561	161,827	298,260	16,842	23,825	68,943	114,157	6,070,652
81 営業余剰	1,613,858	1,823,567	96,715	90,475	157,542	9,106	90,248	114,485	188,849	1,270,243
82 資本減耗引当	1,574,361	2,525,136	45,858	68,327	74,153	4,250	7,538	66,760	110,297	636,861
83 間接税(関税・輸入品商品税を除く。)	421,814	346,230	18,628	31,905	83,819	4,774	4,216	23,115	38,293	397,971
84 (控除)経常補助金	-18	-98	0	-3	-6	0	-8	-1	-2	-242
85 ダブルインフレーション調整項	327,356	799,351	35,599	37,835	57,236	1,282	-15,193	-14,836	-11,392	-694,984
86 粗付加価値部門計	4,667,483	5,999,483	451,996	413,752	699,073	37,873	112,286	265,321	451,560	7,987,854
87 国内生産額	8,192,244	10,519,160	814,576	790,173	1,937,930	110,715	327,488	516,655	872,850	12,410,942

2021年 情報通信産業連関表(生産者価格取引額表 実質)

	単位:百万円									
	11	12	13	14	15	16	17	18	19	20
	情報処理 サービス	情報提供 サービス	インターネッ ト附属サービ ス	新聞	出版	ニュース供給	映像・音声・ 文字情報制 作業(除、 ニュース供給 業)	パーソナルコ ンピュータ	電子計算機 本体(除パソ コン)	電子計算機 附属装置
1 固定電気通信	15,141	2,778	76,462	13,241	695	3,490	45,881	70	19	211
2 移動電気通信	12,298	2,257	102,651	4,042	658	1,316	29,589	104	25	179
3 電気通信に付帯するサービス	0	0	0	0	0	0	0	0	0	0
4 公共放送	161	30	32	34	21	0	2,346	61	2	1
5 民間テレビジョン放送・多重放送	0	0	0	0	0	0	6,420	0	0	0
6 民間ラジオ放送	0	0	0	0	0	0	396	0	0	0
7 民間衛星放送	0	0	0	0	0	0	0	0	0	0
8 有線テレビジョン放送	0	0	37	0	0	0	0	0	0	0
9 有線ラジオ放送	0	0	720,638	0	0	0	1	0	0	0
10 ソフトウェア業	96,966	17,518	20,516	490	449	236	6,927	19,535	415	11,630
11 情報処理サービス	148,176	26,295	320,258	42,069	21,536	3,003	64,902	1,796	772	11,483
12 情報提供サービス	25,064	4,562	53,513	7,221	3,717	522	11,103	313	135	2,011
13 インターネット附属サービス	144,140	25,221	801,737	12,792	3,321	933	28,308	59	8	200
14 新聞	17,294	3,219	3,803	4,696	101	112	2,968	93	139	1,395
15 出版	6,144	1,151	2,477	1,213	817	214	5,155	145	81	683
16 ニュース供給	1,039	187	212	1,092	410	4,774	11,134	10	1	10
17 映像・音声・文字情報制作業(除、ニュース供給業)	26,292	4,853	28,564	24,656	13,015	9,986	347,765	259	18	78
18 パーソナルコンピュータ	0	0	0	0	0	0	0	10,512	0	0
19 電子計算機本体(除パソコン)	0	0	0	0	0	0	0	0	3,573	0
20 電子計算機附属装置	0	0	18	0	0	0	0	7,804	2,229	52,838
21 有線電気通信機器	117	22	0	0	0	0	0	0	0	0
22 携帯電話機	946	174	178	710	96	100	2,444	494	14	48
23 無線電気通信機器(除携帯電話機)	140	26	0	0	0	0	0	0	0	1
24 その他の電気通信機器	17	3	0	0	0	0	0	0	0	0
25 半導体素子	0	0	0	0	0	0	0	48	250	2,384
26 集積回路	0	0	0	0	0	0	0	139,828	5,609	153,400
27 液晶パネル	0	0	0	0	0	0	0	62,753	2,696	70,019
28 フラットパネル・電子管	0	0	0	0	0	0	0	152	16	7,821
29 その他の電子部品	17,509	3,184	2,008	31	70	138	32,961	65,951	5,735	75,250
30 ラジオ・テレビ受信機	0	0	0	0	0	0	0	0	0	0
31 ビデオ機器・デジタルカメラ	0	0	0	0	0	0	276	0	0	3
32 通信ケーブル・光ファイバケーブル	0	0	0	0	0	0	0	0	0	965
33 事務用機械	0	0	391	0	0	0	0	0	0	0
34 電気音響機器	0	0	0	0	0	0	0	0	0	1
35 情報記録物	93,910	12,894	0	0	152	17	85,443	0	0	0
36 電子計算機・同関連機器賃貸業	37,280	6,704	81,845	6,767	1,513	160	4,420	23	3	65
37 事務用機械器具(除電算機等)賃貸業	797	149	759	1,716	1,790	346	9,332	11	6	67
38 通信機械器具賃貸業	566	104	37,045	885	92	57	959	167	41	169
39 広告	106,324	19,686	150,889	47,453	94,586	3,269	83,599	212	91	6,143
40 印刷・製版・製本	51,916	9,970	37,839	77,307	303,393	838	20,389	2,522	196	3,124
41 映画館・劇場・興行場	0	0	0	0	0	0	49,675	0	0	0
42 電気通信施設建設	0	0	0	0	0	0	0	0	0	0
43 研究	0	0	0	0	0	0	0	0	0	0
44 農林水産業	0	0	0	0	0	0	0	0	0	0
45 鉱業	0	0	0	1	2	0	7	8	8	88
46 飲食料品	0	0	0	0	0	0	15	0	0	0
47 繊維製品	7,897	1,462	4,575	1,170	1,081	435	9,952	165	83	1,320
48 ハルブ・紙・木製品	37,017	6,790	20,100	173,044	92,176	945	21,317	5,071	359	4,086

2021年 情報通信産業連関表(生産者価格取引額表 実質)

	単位:百万円									
	11	12	13	14	15	16	17	18	19	20
	情報処理 サービス	情報提供 サービス	インターネッ ト附随サービ ス	新聞	出版	ニュース供給	映像・音声・ 文字情報制 作業(除、 ニュース供給 業)	パーソナルコ ンピュータ	電子計算機 本体(除ハン コン)	電子計算機 附属装置
49 化学製品	4,915	906	4	23,880	4,750	321	12,955	6,846	351	8,343
50 石油・石炭製品	26,253	4,844	4,187	6,396	5,152	824	17,018	917	152	1,247
51 プラスチック・ゴム	59,345	10,859	2,530	4,737	53	219	14,124	10,063	579	44,180
52 窯業・土石製品	0	0	0	43	6	0	470	860	93	1,271
53 鉄鋼	0	0	0	0	0	0	0	5,495	275	3,399
54 非鉄金属	0	0	0	2,124	271	0	451	22,675	1,401	12,251
55 金属製品	1,329	246	1,767	417	807	0	1,083	3,883	207	33,095
56 はん用機械	0	0	0	0	0	0	215	31	203	939
57 生産用機械	0	0	132	0	0	0	0	642	35	937
58 業務用機械	0	0	403	0	0	0	7,456	0	0	1,885
59 電気機械	258	47	0	4	2	184	8,386	4,714	383	11,532
60 輸送機械	1	0	0	3	2	0	6	1	0	0
61 その他の製造工業製品	15,556	2,862	12,411	249	238	114	4,131	320	116	844
62 建設	3,619	667	32,510	1,878	1,074	1,611	14,005	885	73	1,077
63 電力・ガス・熱供給	9,555	1,753	25,266	9,215	2,954	526	16,375	1,336	226	6,893
64 水道	1,560	285	7,493	1,699	1,114	179	3,247	86	60	349
65 廃棄物処理	1,853	341	15,482	1,150	55	217	6,354	16	11	326
66 商業	83,249	15,270	28,588	93,265	61,135	2,295	45,366	25,987	1,893	34,882
67 金融・保険	35,698	6,505	22,890	7,552	5,181	430	16,739	3,044	513	8,955
68 不動産	139,517	25,429	260,322	10,049	13,362	3,799	106,618	839	413	2,082
69 運輸・郵便	119,333	22,092	72,129	70,818	68,237	3,559	79,900	9,025	976	20,263
70 公務	0	0	0	0	0	0	0	0	0	0
71 教育	17,720	3,301	32,340	506	140	0	7,485	20	12	332
72 医療・福祉	647	119	2,196	4	0	81	2,139	0	0	0
73 他に分類されない会員制団体	6,527	1,184	5,099	5,352	1,294	165	7,318	636	304	321
74 対事業所サービス	1,908,362	301,989	833,010	88,191	36,216	10,271	221,137	19,021	3,218	31,300
75 対個人サービス	18,840	3,472	3,911	6,701	11,531	588	87,215	149	25	84
76 事務用品	3,992	734	10,062	2,423	2,562	232	11,059	230	106	929
77 分類不明	4,808	885	7,573	1,975	2,241	1,838	7,363	1,017	172	1,069
78 内生部門計	3,310,089	553,026	3,846,852	759,262	758,069	58,341	1,582,299	436,902	34,320	634,456
79 家計外消費支出(行)	155,880	25,657	9,847	61,900	31,986	12,135	171,605	32,570	1,461	20,794
80 雇用者所得	1,964,696	326,972	836,060	451,396	352,803	44,258	683,231	42,090	13,828	155,163
81 営業余剰	136,173	22,845	86,886	117,895	126,614	12,288	156,054	-27,148	-9,032	-71,075
82 資本減耗引当	1,034,880	179,835	167,548	53,609	45,898	14,063	282,490	149,484	10,495	151,853
83 間接税(関税・輸入品商品税を除く。)	304,418	49,360	172,072	37,381	28,298	1,898	52,433	16,118	1,104	5,219
84 (控除)経常補助金	-117	-19	-3	-12	-10	-12	-241	-4	0	-4
85 ダブルインフレーション調整項	66,119	-22,647	-6,807	-69,276	-77,452	-3,884	-59,086	63,732	3,545	89,800
86 粗付加価値部門計	3,662,050	582,003	1,265,604	652,893	508,137	80,747	1,286,487	276,843	21,400	351,751
87 国内生産額	6,972,139	1,135,029	5,112,456	1,412,155	1,266,206	139,088	2,868,786	713,745	55,720	986,207

2021年 情報通信産業連関表(生産者価格取引額表 実質)

	単位:百万円									
	21	22	23	24	25	26	27	28	29	30
	有線電気通 信機器	携帯電話機	無線電気通 信機器(除携 帯電話機)	その他の電 気通信機器	半導体素子	集積回路	液晶パネル	フラットパネ ル・電子管	その他の電 子部品	ラジオ・テレ ビ受信機
1 固定電気通信	283	17	750	251	188	683	116	38	1,748	1
2 移動電気通信	277	8	646	200	174	422	0	49	1,621	0
3 電気通信に附帯するサービス	0	0	0	0	0	0	0	0	0	0
4 公共放送	2	1	1	1	27	3	25	5	17	0
5 民間テレビジョン放送・多重放送	0	0	0	0	0	0	0	0	0	0
6 民間ラジオ放送	0	0	0	0	0	0	0	0	0	0
7 民間衛星放送	0	0	0	0	0	0	0	0	0	0
8 有線テレビジョン放送	0	0	0	0	0	0	0	0	0	0
9 有線ラジオ放送	0	0	0	0	0	0	0	0	0	0
10 ソフトウェア業	27	73	28	4	1	11	1	80	2,197	108
11 情報処理サービス	3,801	1,305	1,104	5,103	679	17,841	2,927	59	41,048	153
12 情報提供サービス	664	229	192	889	118	3,036	501	10	7,007	27
13 インターネット附随サービス	4,083	857	4,442	1,508	1,358	3,062	874	77	7,754	6
14 新聞	197	37	766	451	521	1,588	173	219	5,644	4
15 出版	154	24	555	229	298	1,158	149	115	4,125	2
16 ニュース供給	6	2	10	3	18	53	12	1	72	0
17 映像・音声・文字情報制作業(除、ニュース供給業)	273	23	250	57	249	963	160	30	1,473	7
18 パーソナルコンピュータ	0	0	0	0	0	0	0	0	0	0
19 電子計算機本体(除パソコン)	0	0	0	0	0	0	0	0	0	0
20 電子計算機附属装置	50	0	185	49	0	0	0	0	0	0
21 有線電気通信機器	0	0	0	0	0	0	0	0	0	0
22 携帯電話機	14	1	1,911	2	85	719	0	9	431	1
23 無線電気通信機器(除携帯電話機)	0	0	0	0	0	0	0	0	0	0
24 その他の電気通信機器	0	0	0	10,328	0	0	0	0	0	0
25 半導体素子	2,133	1,076	13,627	4,094	0	0	118,090	333	39,793	149
26 集積回路	36,170	10,644	146,805	28,505	0	1,432,983	269,177	927	592,072	878
27 液晶パネル	14,023	10,561	97,935	892	0	0	0	0	4,753	2,847
28 フラットパネル・電子管	856	114	1,654	415	0	0	0	0	3,633	320
29 その他の電子部品	43,989	10,360	178,112	79,111	319,522	368,924	52,607	6,432	2,031,373	1,260
30 ラジオ・テレビ受信機	0	0	0	0	0	0	0	0	0	0
31 ビデオ機器・デジタルカメラ	0	0	0	0	0	0	1	0	0	0
32 通信ケーブル・光ファイバケーブル	2,818	303	5,239	1,360	0	0	0	0	0	0
33 事務用機械	0	0	0	0	0	0	0	0	0	0
34 電気音響機器	152	1	9,227	1	0	0	0	0	3	68
35 情報記録物	0	0	0	0	0	0	0	0	0	0
36 電子計算機・関連機器賃貸業	159	7	49	74	222	4,123	103	4	13,464	5
37 事務用機械器具(除電算機等)賃貸業	91	11	139	18	310	275	93	4	601	2
38 通信機械器具賃貸業	76	415	765	126	617	5,990	977	13	4,088	39
39 広告	3,444	999	6,830	1,161	840	24,471	4,497	131	17,024	231
40 印刷・製版・製本	1,304	259	7,472	641	4,323	12,884	5,564	2	12,354	123
41 映画館・劇場・興行場	0	0	0	0	0	0	0	0	0	0
42 電気通信施設建設	0	0	0	0	0	0	0	0	0	0
43 研究	0	0	0	0	0	0	0	0	0	0
44 農林水産業	0	0	0	0	0	0	0	0	0	0
45 鉱業	0	0	0	0	61	185	49	12	1,315	0
46 飲食料品	0	0	0	0	0	0	0	0	0	0
47 繊維製品	2,019	41	2,512	725	2,739	16,967	819	215	20,848	1
48 ハルブ・紙・木製品	2,281	309	7,250	822	1,626	10,168	1,768	233	53,874	76

2021年 情報通信産業連関表(生産者価格取引額表 実質)

単位:百万円

	21	22	23	24	25	26	27	28	29	30
	有線電気通 信機器	携帯電話機	無線電気通 信機器(除携 帯電話機)	その他の電 気通信機器	半導体素子	集積回路	液晶パネル	フラットパネ ル・電子管	その他の電 子部品	ラジオ・テレ ビ受信機
49 化学製品	5,083	838	14,557	732	10,232	58,362	29,506	2,313	78,590	94
50 石油・石炭製品	455	14	589	221	2,413	9,092	1,083	161	8,158	9
51 プラスチック・ゴム	23,480	5,410	85,602	7,659	18,675	99,930	5,935	490	107,662	624
52 窯業・土石製品	2,538	83	3,905	556	8,475	61,476	9,753	18,230	295,395	17
53 鉄鋼	3,145	790	15,652	4,005	91	771	1,579	794	65,824	91
54 非鉄金属	27,811	2,706	105,102	1,874	-14	154,125	280	3,571	553,370	208
55 金属製品	14,517	647	37,328	5,991	6,637	39,767	9,231	4,005	187,720	106
56 はん用機械	1,228	113	1,998	1,100	1,317	5,137	1,336	377	16,697	141
57 生産用機械	996	24	574	101	2,458	15,179	2,896	223	16,352	60
58 業務用機械	0	0	0	0	0	0	501	0	0	44
59 電気機械	7,154	5,960	32,080	10,017	95,423	79,968	10,968	235	93,080	244
60 輸送機械	0	0	0	0	0	1	0	0	0	0
61 その他の製造工業製品	499	79	3,624	1,202	468	1,732	1,020	89	9,267	56
62 建設	1,090	99	3,192	615	1,545	3,767	1,808	171	29,032	5
63 電力・ガス・熱供給	2,249	199	8,618	2,813	18,446	114,686	26,589	3,458	159,244	73
64 水道	156	5	287	175	361	3,810	3,604	20	8,708	1
65 廃棄物処理	20	11	351	120	351	3,181	684	102	5,112	3
66 商業	17,143	5,268	69,342	11,596	34,809	132,402	41,929	3,731	230,481	728
67 金融・保険	4,933	471	4,151	4,666	2,123	18,670	7,680	339	43,328	53
68 不動産	1,521	330	1,762	400	836	5,634	1,243	110	11,563	11
69 運輸・郵便	10,269	2,151	34,877	5,147	10,834	50,400	17,094	2,085	99,540	171
70 公務	0	0	0	0	0	0	0	0	0	0
71 教育	1,199	304	4,378	270	217	2,556	214	54	8,795	7
72 医療・福祉	0	0	0	0	0	0	0	0	0	0
73 他に分類されない会員制団体	218	26	2,400	112	437	2,669	546	332	4,395	1
74 対事業所サービス	13,508	4,296	45,016	11,054	34,584	127,388	34,462	1,849	250,250	406
75 対個人サービス	41	18	134	18	96	710	58	7	968	2
76 事務用品	373	15	1,719	500	1,486	1,894	745	62	5,005	2
77 分類不明	328	110	1,154	1,323	1,700	1,124	950	504	3,372	11
78 内生部門計	259,300	67,650	966,844	209,284	587,975	2,900,938	670,375	52,313	5,159,237	9,476
79 家計外消費支出(行)	3,714	508	21,828	7,229	7,115	126,488	8,258	3,195	137,591	39
80 雇用者所得	83,333	14,764	292,122	88,837	194,909	740,299	95,896	16,771	2,173,970	2,670
81 営業余剰	-13,900	-7,022	-39,216	10,671	-30,490	14,145	9,808	133	-683,748	-1,701
82 資本減耗引当	54,180	21,582	282,641	60,669	120,201	1,116,939	267,453	19,057	1,178,746	2,325
83 間接税(関税・輸入品商品税を除く。)	5,253	1,828	13,786	2,238	7,055	66,359	4,596	5,489	110,002	680
84 (控除)経常補助金	-1	-1	-3	-2	-5	-32	-3	-1	-66	0
85 ダブルインフレーション調整項	2,016	27,065	175,298	5,207	-18,061	675,386	93,274	-1,729	-87,351	2,976
86 粗付加価値部門計	134,594	58,723	746,455	174,849	280,722	2,739,584	479,281	42,915	2,829,144	6,990
87 国内生産額	393,894	126,373	1,713,299	384,133	868,697	5,640,522	1,149,656	95,228	7,988,381	16,466

2021年 情報通信産業連関表(生産者価格取引額表 実質)

	単位:百万円									
	31	32	33	34	35	36	37	38	39	40
	ビデオ機器・ デジタルカメラ	通信ケーブル・ 光ファイバケーブル	事務用機械	電気音響機 器	情報記録物	電子計算機・ 同関連機器 賃貸業	事務用機械 器具(除電算 機等)賃貸業	通信機械器 具賃貸業	広告	印刷・製版・ 製本
1 固定電気通信	5	104	735	122	195	728	183	196	23,448	2,509
2 移動電気通信	11	112	146	102	170	518	130	139	20,775	3,752
3 電気通信に附帯するサービス	0	0	0	0	0	0	0	0	0	0
4 公共放送	10	7	12	1	9	274	69	74	1,683	117
5 民間テレビジョン放送・多重放送	0	0	0	0	0	0	0	0	1,769,232	0
6 民間ラジオ放送	0	0	0	0	0	0	0	0	100,765	0
7 民間衛星放送	0	0	0	0	0	0	0	0	133,888	0
8 有線テレビジョン放送	0	0	0	0	0	0	0	0	2,960	0
9 有線ラジオ放送	0	0	0	0	0	0	0	0	18,039	0
10 ソフトウェア業	229	125	25	2	92	3,926	988	1,057	7,729	422
11 情報処理サービス	1,105	1,131	436	942	20	14,802	3,707	3,970	41,348	13,072
12 情報提供サービス	193	197	76	164	3	2,564	645	690	7,148	2,274
13 インターネット附随サービス	48	253	320	59	107	1,160	291	312	379,982	450
14 新聞	157	121	332	250	109	332	84	90	386,592	1,945
15 出版	82	38	438	137	216	783	198	212	118,380	4,601
16 ニュース供給	5	2	16	1	2	134	23	30	42,169	32
17 映像・音声・文字情報制作業(除、ニュース供給業)	104	47	381	13	88	2,453	627	666	617,148	753
18 パーソナルコンピュータ	0	0	0	0	0	0	0	0	0	0
19 電子計算機本体(除パソコン)	0	0	0	0	0	0	0	0	0	0
20 電子計算機附属装置	0	0	0	0	0	7,327	1,843	1,972	0	0
21 有線電気通信機器	0	0	0	0	0	0	0	0	0	0
22 携帯電話機	1	6	10	1	10	198	50	53	3,850	1
23 無線電気通信機器(除携帯電話機)	0	0	0	0	0	0	0	0	3	0
24 その他の電気通信機器	0	0	0	0	0	0	0	0	0	0
25 半導体素子	1,002	0	8,235	1,507	0	0	0	0	0	0
26 集積回路	21,731	0	128,767	17,515	0	0	0	0	0	0
27 液晶パネル	13,558	0	20,008	10,378	0	0	0	0	0	0
28 フラットパネル・電子管	752	0	2,548	298	0	0	0	0	0	0
29 その他の電子部品	8,884	467	55,199	20,311	680	18	5	5	1	3,829
30 ラジオ・テレビ受信機	0	0	0	0	0	40	10	11	0	0
31 ビデオ機器・デジタルカメラ	4,045	0	28	0	0	19	5	5	0	0
32 通信ケーブル・光ファイバケーブル	136	22,939	0	18	0	0	0	0	0	0
33 事務用機械	0	0	133,910	0	0	3,892	977	1,046	0	0
34 電気音響機器	1,035	0	0	4,804	0	26	7	7	0	0
35 情報記録物	0	0	0	0	0	22	5	6	0	0
36 電子計算機・同関連機器賃貸業	15	654	200	63	16	8	2	2	3,364	2,470
37 事務用機械器具(除電算機等)賃貸業	3	41	93	60	55	94	24	25	1,056	600
38 通信機械器具賃貸業	102	130	384	289	404	22	5	6	636	5,988
39 広告	408	686	1,705	698	1,887	14,417	3,632	3,886	5,318	4,411
40 印刷・製版・製本	2,915	358	10,251	1,252	3,852	2,042	517	552	217,787	160,080
41 映画館・劇場・興行場	0	0	0	0	0	0	0	0	5,368	0
42 電気通信施設建設	0	0	0	0	0	0	0	0	0	0
43 研究	0	0	0	0	0	0	0	0	0	0
44 農林水産業	0	45	0	0	0	157	40	42	0	0
45 鉱業	0	15	0	0	0	105	27	28	0	0
46 飲食品	0	0	0	0	0	0	0	0	0	0
47 繊維製品	171	2,239	881	374	1,618	8,029	2,021	2,162	2,788	3,119
48 ハルブ・紙・木製品	924	3,512	4,354	3,674	2,915	3,076	772	826	8,383	405,412

2021 情報通信産業連関表(生産者価格取引額表 実質)

	単位:百万円									
	31	32	33	34	35	36	37	38	39	40
	ビデオ機器・ デジタルカメラ	通信ケーブル・ 光ファイバケーブル	事務用機械	電気音響機 器	情報記録物	電子計算機・ 同関連機器 賃貸業	事務用機械 器具(除電算 機等)賃貸業	通信機械器 具賃貸業	広告	印刷・製版・ 製本
49 化学製品	2,934	27,148	25,387	1,962	10,291	6,010	1,514	1,620	29,611	129,341
50 石油・石炭製品	60	1,078	2,687	164	3,101	6,945	1,750	1,872	29,413	16,858
51 プラスチック・ゴム	4,926	11,820	58,777	6,092	46,633	1,976	497	532	32,629	202,480
52 窯業・土石製品	1,099	58,701	6,727	546	54	0	0	0	188	96
53 鉄鋼	4,029	1,110	13,703	1,562	0	0	0	0	0	0
54 非鉄金属	9,888	22,018	8,224	3,244	836	0	0	0	0	7,880
55 金属製品	4,377	2,539	17,680	7,315	0	909	229	245	58	2,311
56 はん用機械	1,012	0	3,841	547	0	10	2	3	0	0
57 生産用機械	296	46	777	64	0	1	0	0	0	0
58 業務用機械	606	0	6,083	807	0	31	8	8	0	0
59 電気機械	3,670	221	18,866	3,426	55	210	53	57	9	54
60 輸送機械	0	0	0	0	2	17	4	5	11	4
61 その他の製造工業製品	395	377	1,478	539	406	17,205	4,336	4,639	17,180	562
62 建設	39	847	437	364	1,322	3,296	830	888	2,351	6,683
63 電力・ガス・熱供給	1,150	15,939	16,005	1,246	3,994	2,250	566	606	38,056	100,940
64 水道	24	79	460	44	252	506	127	136	1,576	2,695
65 廃棄物処理	4	425	21	39	40	244	61	66	991	2,551
66 商業	8,007	23,519	55,811	8,434	13,342	28,034	7,046	7,540	59,102	303,391
67 金融・保険	815	3,559	7,514	740	1,598	69,628	17,416	18,657	17,865	41,920
68 不動産	905	594	2,651	1,231	905	19,696	4,947	5,296	8,013	20,569
69 運輸・郵便	2,019	10,145	20,826	2,380	5,528	12,011	3,032	3,241	60,075	105,808
70 公務	0	0	0	0	0	0	0	0	0	0
71 教育	51	0	201	86	0	627	158	169	6,684	74
72 医療・福祉	0	0	0	0	0	0	0	0	220	94
73 他に分類されない会員制団体	6	361	1,219	36	59	2,497	625	670	16,507	2,736
74 対事業所サービス	3,870	8,611	41,600	7,037	8,670	354,013	87,402	93,734	492,905	165,964
75 対個人サービス	38	77	180	9	3,289	1,412	356	381	30,900	517
76 事務用品	52	319	1,303	147	413	1,252	315	337	7,672	4,120
77 分類不明	368	2,418	3,098	216	1,195	6,224	1,566	1,676	1,682	8,130
78 内生部門計	108,268	225,180	685,047	111,315	114,430	602,171	149,727	160,448	4,773,520	1,741,610
79 家計外消費支出(行)	345	3,796	10,265	2,475	4,500	13,183	3,141	3,440	151,591	78,831
80 雇用者所得	38,506	55,872	213,332	41,497	29,575	227,323	53,640	58,866	994,220	1,149,616
81 営業余剰	-9,689	21,596	-14	-8,424	46,969	126,413	30,350	33,191	113,410	286,404
82 資本減耗引当	34,373	26,904	107,244	17,396	28,661	820,392	193,342	213,379	569,296	470,305
83 間接税(関税・輸入品商品税を除く。)	6,000	1,800	13,748	1,988	137	11,730	2,789	3,056	179,542	155,779
84 (控除)経常補助金	-3	-3	-7	-2	-2	-7	-2	-2	-47	-32
85 ダブルインフレーション調整項	7,544	-25,846	111,554	2,514	-1,181	146,980	10,326	9	-156,675	-153,181
86 粗付加価値部門計	77,076	84,120	456,123	57,443	108,659	1,346,014	293,587	311,939	1,851,336	1,987,722
87 国内生産額	185,344	309,300	1,141,170	168,758	223,089	1,948,185	443,314	472,387	6,624,856	3,729,332

2021年 情報通信産業連関表(生産者価格取引額表 実質)

	単位:百万円									
	41	42	43	44	45	46	47	48	49	50
	映画館、劇場・興行場	電気通信施設建設	研究	農林水産業	鉱業	飲食料品	繊維製品	パルプ・紙・木製品	化学製品	石油・石炭製品
1 固定電気通信	443	121	205,766	5,318	1,542	10,889	1,250	3,711	42,557	838
2 移動電気通信	533	451	52,386	3,099	1,701	8,627	1,791	4,674	72,561	578
3 電気通信に附帯するサービス	0	2	0	471	0	0	0	0	0	0
4 公共放送	73	12	786	1,005	48	655	61	168	161	278
5 民間テレビジョン放送・多重放送	0	0	0	0	0	0	0	0	0	0
6 民間ラジオ放送	0	0	0	0	0	0	0	0	0	0
7 民間衛星放送	0	0	0	0	0	0	0	0	0	0
8 有線テレビジョン放送	0	0	0	0	0	0	0	0	0	0
9 有線ラジオ放送	372	0	0	0	0	0	0	0	0	0
10 ソフトウェア業	63	13	67,558	10,987	213	10,348	740	2,852	10,439	309
11 情報処理サービス	866	908	457,304	14,950	1,109	73,078	4,049	30,395	151,054	4,176
12 情報提供サービス	150	158	74,928	2,604	193	12,712	706	5,285	26,033	724
13 インターネット附随サービス	741	3	23,239	1,265	272	14,117	288	10,919	30,647	1,349
14 新聞	188	30	27,340	984	273	13,867	2,846	4,033	8,482	1,452
15 出版	460	96	149,543	5,126	410	17,694	2,314	6,150	19,501	111
16 ニュース供給	3,028	2	0	92	1	693	29	94	216	15
17 映像・音声・文字情報制作業(除、ニュース供給業)	67,985	29	11,782	1,363	158	8,822	801	2,672	3,519	226
18 パーソナルコンピュータ	0	0	0	0	0	0	0	0	0	0
19 電子計算機本体(除パソコン)	0	0	0	0	0	0	0	0	0	0
20 電子計算機附属装置	0	0	0	0	0	0	0	0	0	0
21 有線電気通信機器	0	650	0	0	0	0	0	0	0	0
22 携帯電話機	10	143	7,513	261	17	1,196	37	137	1,658	71
23 無線電気通信機器(除携帯電話機)	0	367	2	49	0	0	0	0	0	0
24 その他の電気通信機器	0	2,050	0	0	0	7	0	0	0	0
25 半導体素子	0	0	0	0	0	0	0	0	0	0
26 集積回路	0	0	523	0	0	0	0	0	0	0
27 液晶パネル	0	0	196	0	0	0	0	0	0	0
28 フラットパネル・電子管	0	0	0	0	0	0	0	0	0	0
29 その他の電子部品	1	5	66,473	12	20	66	2	132	163	9
30 ラジオ・テレビ受信機	0	5	0	0	0	0	0	0	0	0
31 ビデオ機器・デジタルカメラ	0	4	0	0	0	0	0	0	0	0
32 通信ケーブル・光ファイバケーブル	0	12,363	1,660	0	0	0	0	0	0	0
33 事務用機械	0	0	0	0	0	0	0	0	0	0
34 電気音響機器	0	27	0	0	0	0	0	0	0	0
35 情報記録物	318	0	0	0	0	0	0	0	0	0
36 電子計算機・同関連機器賃貸業	202	82	36,596	368	297	22,131	1,755	4,864	9,937	116
37 事務用機械器具(除電算機等)賃貸業	1,244	8	21,004	1,427	700	4,223	582	1,795	7,009	453
38 通信機械器具賃貸業	1	27	2,615	6,928	1,731	11,654	920	4,370	5,501	1,268
39 広告	3,482	263	44,880	7,752	1,695	439,786	9,731	33,607	632,660	2,334
40 印刷・製版・製本	212	69	262,121	1,333	275	236,205	5,136	47,521	56,970	237
41 映画館、劇場・興行場	0	0	154	0	0	0	0	0	0	0
42 電気通信施設建設	0	0	0	0	0	0	0	0	0	0
43 研究	0	0	0	0	0	0	0	0	0	0
44 農林水産業	31	11	30,068	1,538,784	51	7,407,844	19,414	362,494	65,060	0
45 鉱業	0	197	1,458	372	1,515	9,515	960	44,796	129,743	7,347,862
46 飲食料品	0	0	68,846	1,498,696	0	7,012,289	7,970	18,096	199,012	60
47 繊維製品	299	327	20,003	73,425	3,016	38,127	653,691	69,715	26,775	383
48 パルプ・紙・木製品	763	359	168,344	284,543	1,883	626,107	16,265	3,332,060	383,626	233

2021年 情報通信産業連関表(生産者価格取引額表 実質)

	単位:百万円									
	41	42	43	44	45	46	47	48	49	50
	映画館、劇場・興行場	電気通信施設建設	研究	農林水産業	鉱業	飲食料品	繊維製品	パルプ・紙・木製品	化学製品	石油・石炭製品
49 化学製品	1,418	319	304,975	633,095	10,388	393,474	335,124	384,352	8,960,428	24,939
50 石油・石炭製品	2,849	1,322	137,129	282,018	67,557	199,601	22,390	63,314	1,956,778	715,180
51 プラスチック・ゴム	136	3,238	152,584	117,420	5,318	753,207	28,690	247,981	529,050	1,814
52 窯業・土石製品	9	2,427	41,523	24,562	335	88,211	1,697	33,319	155,696	3,430
53 鉄鋼	0	1,199	0	669	1,911	0	421	107,766	852	-5
54 非鉄金属	0	157	2,205	0	519	52,950	32	33,514	152,993	236
55 金属製品	15	5,791	3,732	15,327	14,112	411,447	5,628	129,408	228,245	6,487
56 はん用機械	0	343	0	25	1,495	0	0	10,424	551	0
57 生産用機械	0	4	0	144	1,631	0	0	1,162	0	206
58 業務用機械	0	0	0	5,110	0	4	0	0	18	0
59 電気機械	340	857	4,436	2,430	314	36	4	1,458	65	1
60 輸送機械	0	1	1,063	69,493	59	25	2	10	2	1
61 その他の製造工業製品	257	396	187,067	11,141	2,924	18,898	34,447	24,940	7,688	355
62 建設	777	66	69,948	34,504	4,423	19,318	6,401	38,795	82,322	4,689
63 電力・ガス・熱供給	18,128	1,053	200,696	122,478	28,690	514,000	87,192	452,252	784,673	104,339
64 水道	2,184	119	167,514	10,805	2,977	69,256	4,909	24,514	70,620	7,573
65 廃棄物処理	2,802	941	65,706	5,801	1,837	31,932	660	10,166	68,884	200
66 商業	6,739	4,293	590,225	859,101	24,300	2,732,599	192,122	1,025,703	1,075,059	160,558
67 金融・保険	2,451	7,855	47,336	94,121	36,756	237,304	53,539	118,593	188,655	50,763
68 不動産	4,108	241	310,734	27,069	6,947	94,231	10,763	29,197	69,703	5,347
69 運輸・郵便	4,905	3,484	500,201	391,960	24,426	1,091,961	49,577	413,555	621,870	279,772
70 公務	0	0	0	0	0	0	0	0	0	0
71 教育	0	28	22	692	306	9,353	60	1,565	7,657	87
72 医療・福祉	0	3	393	5,303	0	0	0	38	481	0
73 他に分類されない会員制団体	559	89	89,656	13,410	2,203	33,489	1,768	11,750	55,521	2,221
74 対事業所サービス	20,550	16,498	2,116,006	331,594	80,970	845,156	83,335	239,252	676,864	63,288
75 対個人サービス	5,966	28	44,243	2,418	130	5,659	410	1,019	2,645	214
76 事務用品	566	74	124,089	10,057	742	24,183	3,160	8,891	14,032	321
77 分類不明	801	2,289	136,298	48,095	9,051	220,922	7,144	39,840	38,951	4,595
78 内生部門計	157,027	71,898	7,100,869	6,580,057	347,441	23,827,869	1,660,815	7,443,317	17,633,586	8,799,694
79 家計外消費支出(行)	8,010	3,302	291,177	83,684	33,529	348,952	34,861	212,239	371,048	55,103
80 雇用者所得	58,328	84,355	7,927,978	1,665,462	162,043	5,103,352	647,295	2,373,881	2,846,187	187,782
81 営業余剰	10,569	890	526,703	2,322,941	51,339	2,743,803	-80,426	875,474	1,622,115	462,733
82 資本減耗引当	36,046	7,157	2,854,455	2,169,790	85,200	1,980,865	331,239	933,369	4,082,684	468,374
83 間接税(関税・輸入品商品税を除く。)	6,753	8,157	419,815	540,605	54,005	2,800,540	132,769	369,127	606,668	4,475,724
84 (控除)経常補助金	-3	-824	-150,208	-824,864	-209	-140,070	-36	-117	-76	-62,301
85 ダブルインフレーション調整項	-5,999	-11,174	5,262	-145,061	-3,307	-530,418	-30,219	-903,524	1,341,298	-1,003,658
86 粗付加価値部門計	113,704	91,862	11,875,183	5,812,558	382,600	12,307,025	1,035,484	3,860,449	10,869,924	4,583,757
87 国内生産額	270,731	163,760	18,976,052	12,392,615	730,041	36,134,894	2,696,299	11,303,766	28,503,510	13,383,451

2021年 情報通信産業連関表(生産者価格取引額表 実質)

	単位:百万円									
	51	52	53	54	55	56	57	58	59	60
	プラスチック・窯業・土石製品 ゴム		鉄鋼	非鉄金属	金属製品	はん用機械	生産用機械	業務用機械	電気機械	輸送機械
1 固定電気通信	4,594	1,959	2,710	980	3,147	5,643	8,613	4,673	7,942	8,994
2 移動電気通信	4,250	2,393	3,345	1,031	4,249	5,564	9,382	2,864	7,907	6,444
3 電気通信に附帯するサービス	0	0	0	0	0	0	0	0	0	0
4 公共放送	44	75	211	153	102	152	265	43	292	317
5 民間テレビジョン放送・多重放送	0	0	0	0	0	0	0	0	0	0
6 民間ラジオ放送	0	0	0	0	0	0	0	0	0	0
7 民間衛星放送	0	0	0	0	0	0	0	0	0	0
8 有線テレビジョン放送	0	0	0	0	0	0	0	0	0	0
9 有線ラジオ放送	0	0	0	0	0	0	0	0	0	0
10 ソフトウェア業	4,291	1,703	3,694	1,735	848	3,771	7,112	1,789	6,042	6,813
11 情報処理サービス	45,613	20,508	35,593	14,780	28,132	37,031	140,023	28,723	134,700	68,780
12 情報提供サービス	7,896	3,569	6,190	2,561	4,899	6,447	24,242	5,001	23,586	11,827
13 インターネット附随サービス	4,746	1,441	8,979	2,324	9,314	3,972	3,137	7,493	11,554	11,899
14 新聞	8,507	2,332	1,687	2,125	6,223	3,171	4,987	4,391	7,617	6,391
15 出版	895	1,445	974	1,117	5,625	4,136	9,073	3,659	7,888	7,960
16 ニュース供給	167	63	215	40	29	98	219	56	208	345
17 映像・音声・文字情報制作業(除、ニュース供給業)	3,485	867	4,353	858	571	2,544	5,857	1,313	3,845	5,921
18 パーソナルコンピュータ	0	0	0	0	0	0	0	0	0	0
19 電子計算機本体(除パソコン)	0	0	0	0	0	0	0	0	0	0
20 電子計算機附属装置	0	0	0	0	0	0	1,881	0	0	0
21 有線電気通信機器	0	0	0	0	0	0	0	0	0	856
22 携帯電話機	200	125	36	33	931	724	596	238	1,341	1,073
23 無線電気通信機器(除携帯電話機)	0	0	0	0	0	0	0	27	0	25,393
24 その他の電気通信機器	0	0	0	0	0	7,613	0	0	0	602
25 半導体素子	0	0	0	0	1,495	1,184	2,339	19,801	187,228	17,749
26 集積回路	0	0	0	0	1,622	8,749	97,866	348,745	1,095,150	402,200
27 液晶パネル	0	0	0	0	17	1,756	19,132	181,320	410,871	31,774
28 フラットパネル・電子管	0	0	0	0	0	0	249	21,608	40,979	0
29 その他の電子部品	7	2	30	728	27,492	75,006	120,439	273,647	725,609	254,947
30 ラジオ・テレビ受信機	0	0	0	0	0	0	14	0	0	187,715
31 ビデオ機器・デジタルカメラ	0	0	0	0	0	79	1,186	47	3	298
32 通信ケーブル・光ファイバケーブル	0	0	0	0	0	280	3,159	6,331	2,625	629
33 事務用機械	0	0	0	0	0	0	0	0	0	0
34 電気音響機器	0	0	0	0	0	0	373	0	4	130,304
35 情報記録物	0	0	0	0	0	0	0	0	0	0
36 電子計算機・同関連機器賃貸業	17,716	1,203	8,682	1,604	5,215	4,112	7,862	2,306	3,667	8,802
37 事務用機械器具(除電算機等)賃貸業	2,362	2,718	1,947	1,009	2,421	2,256	3,423	1,619	1,825	2,304
38 通信機械器具賃貸業	6,381	4,166	5,585	1,808	4,757	10,045	26,395	2,648	25,183	31,721
39 広告	64,681	9,312	14,125	6,113	14,335	38,852	54,663	37,053	86,118	225,812
40 印刷・製版・製本	5,627	6,924	3,151	3,380	21,973	11,892	17,527	13,651	40,644	35,738
41 映画館・劇場・興行場	0	0	0	0	0	0	0	0	0	0
42 電気通信施設建設	0	0	0	0	0	0	0	0	0	0
43 研究	0	0	0	0	0	0	0	0	0	0
44 農林水産業	162,340	867	2	67	0	0	0	0	0	10
45 鉱業	1,657	390,323	1,096,935	1,213,968	2,457	656	987	853	577	4,010
46 飲食料品	201	2,653	19	0	0	0	0	0	0	0
47 繊維製品	70,503	17,657	8,703	5,009	12,613	11,709	31,183	8,235	38,296	76,588
48 ハルブ・紙・木製品	82,750	105,480	8,650	14,587	37,124	17,729	22,995	42,264	106,181	68,700

2021年 情報通信産業連関表(生産者価格取引額表 実質)

	単位:百万円									
	51	52	53	54	55	56	57	58	59	60
	プラスチック・窯業・土石製品 ゴム	窯業・土石製品	鉄鋼	非鉄金属	金属製品	はん用機械	生産用機械	業務用機械	電気機械	輸送機械
49 化学製品	2,710,558	182,375	95,812	47,530	78,436	45,640	68,903	97,926	219,993	475,260
50 石油・石炭製品	27,588	134,368	667,536	27,908	54,063	26,986	44,132	20,662	27,459	94,094
51 プラスチック・ゴム	3,040,759	42,618	17,986	30,156	51,029	147,975	410,197	275,262	676,402	1,811,066
52 窯業・土石製品	39,636	439,477	119,186	39,785	35,164	65,636	83,161	114,895	129,671	253,546
53 鉄鋼	27,316	45,811	13,526,011	6,684	2,359,870	1,143,884	1,659,985	159,891	709,774	2,594,282
54 非鉄金属	38,177	57,361	241,510	3,557,465	757,790	381,597	391,696	319,969	1,071,932	1,029,136
55 金属製品	84,454	54,844	21,266	10,919	665,233	353,226	588,605	247,424	410,798	443,226
56 はん用機械	4,567	11,032	2,920	108	10,032	1,559,491	716,832	103,207	206,489	382,485
57 生産用機械	36,670	7,782	3,954	1,054	5,554	51,672	2,672,596	13,514	40,911	45,355
58 業務用機械	0	0	0	0	174	25,333	81,044	503,292	13,260	15,761
59 電気機械	302	183	14	74	7,980	231,043	387,718	121,288	1,847,087	1,652,411
60 輸送機械	1	25	9	2	12	4	9,753	5	2	23,630,401
61 その他の製造工業製品	4,968	10,206	26,256	4,452	2,608	924	42,117	20,768	18,342	27,202
62 建設	38,388	31,020	96,614	23,028	37,658	16,762	29,798	9,930	26,784	28,788
63 電力・ガス・熱供給	446,546	314,069	1,194,955	289,169	241,595	143,315	210,487	60,494	150,674	585,397
64 水道	13,304	7,856	28,361	6,730	7,554	6,684	10,235	4,562	9,601	18,364
65 廃棄物処理	1,027	15,214	2,777	974	916	3,118	464	3,576	3,608	24,473
66 商業	768,738	217,678	659,888	412,574	451,959	435,675	773,702	311,504	785,626	1,849,332
67 金融・保険	55,666	68,895	115,763	67,554	126,558	68,422	142,510	87,192	105,622	216,304
68 不動産	42,959	19,760	33,546	8,264	44,265	29,525	51,484	12,995	44,084	37,451
69 運輸・郵便	236,457	294,156	511,150	307,157	215,398	161,675	269,681	113,740	301,173	699,577
70 公務	0	0	0	0	0	0	0	0	0	0
71 教育	1,437	1,962	1,508	112	3,618	6,101	6,703	2,081	16,132	7,717
72 医療・福祉	13	0	50	0	0	0	0	0	0	0
73 他に分類されない会員制団体	7,784	5,650	16,410	2,832	8,610	24,596	35,481	9,544	10,940	10,454
74 対事業所サービス	444,723	323,509	263,742	115,695	305,349	373,457	573,990	195,071	512,329	1,058,706
75 対個人サービス	1,088	393	1,444	618	901	1,136	2,017	579	1,957	4,341
76 事務用品	2,274	6,571	4,046	2,432	4,208	8,936	18,844	5,709	14,519	16,216
77 分類不明	28,571	44,837	87,305	33,252	38,654	74,578	106,446	15,807	37,619	81,754
78 内生部門計	8,602,886	2,913,439	18,955,830	6,272,539	5,710,780	5,652,563	10,013,762	3,851,285	10,370,672	38,736,015
79 家計外消費支出(行)	245,705	101,400	263,759	112,914	178,227	173,642	319,590	135,272	249,304	440,720
80 雇用者所得	2,877,180	1,444,506	2,067,512	847,258	2,974,537	2,469,190	4,391,475	1,346,212	2,817,353	6,655,114
81 営業余剰	25,734	489,289	3,284,516	524,886	271,610	662,005	1,470,628	169,344	-213,046	535,109
82 資本減耗引当	1,302,958	697,552	1,336,291	432,878	927,966	1,050,580	2,228,907	1,031,999	2,270,936	4,459,987
83 間接税(関税・輸入品商品税を除く。)	523,432	206,262	492,111	78,852	332,935	90,401	147,288	96,519	82,796	-161,622
84 (控除)経常補助金	-64	-37	-88	-33	-83	-56	-96	-35	-68	-259
85 ダブルインフレーション調整項	232,265	-284,147	-1,284,108	-542,944	-81,196	-25,167	295,537	-10,862	1,237,317	1,368,016
86 粗付加価値部門計	5,207,211	2,654,825	6,159,993	1,453,811	4,603,996	4,420,594	8,853,329	2,768,449	6,444,593	13,297,064
87 国内生産額	13,810,097	5,568,264	25,115,823	7,726,350	10,314,776	10,073,157	18,867,091	6,619,734	16,815,265	52,033,079

2021年 情報通信産業連関表(生産者価格取引額表 実質)

	単位:百万円									
	61	62	63	64	65	66	67	68	69	70
	その他の製造工業製品	建設	電力・ガス・熱供給	水道	廃棄物処理	商業	金融・保険	不動産	運輸・郵便	公務
1 固定電気通信	1,683	87,066	8,137	3,071	14,490	687,601	351,980	12,940	47,493	305,216
2 移動電気通信	2,029	179,712	3,804	5,161	6,902	470,994	110,333	113,260	55,198	36,312
3 電気通信に附帯するサービス	0	441	0	1	0	2,421	0	0	13,273	11,908
4 公共放送	35	4,702	94	46	1,252	22,767	1,543	2,391	2,807	316
5 民間テレビジョン放送・多重放送	0	0	0	0	0	0	0	0	0	0
6 民間ラジオ放送	0	0	0	0	0	0	0	0	0	0
7 民間衛星放送	0	0	0	0	0	0	0	0	0	0
8 有線テレビジョン放送	0	0	0	0	0	0	0	0	238	0
9 有線ラジオ放送	0	0	0	0	0	3,530	7,772	512	1,164	0
10 ソフトウェア業	675	10,956	1,589	19,991	121	199,599	55,997	9,491	4,176	77,937
11 情報処理サービス	12,909	113,207	280,723	161,773	20,810	1,383,773	1,332,548	68,290	173,504	614,479
12 情報提供サービス	2,252	19,652	47,858	28,125	3,611	215,105	207,778	11,798	29,957	101,160
13 インターネット附随サービス	802	7,954	679	1,667	1,924	527,861	130,422	18,171	36,345	28,593
14 新聞	2,158	15,227	2,925	539	2,486	132,698	24,712	1,750	22,762	69,490
15 出版	3,868	67,315	219	1,230	2,305	29,731	35,939	16,693	46,189	129,755
16 ニュース供給	33	463	212	148	0	1,808	3,126	241	343	1,237
17 映像・音声・文字情報制作業(除、ニュース供給業)	689	12,020	7,032	6,938	6,162	40,864	56,439	5,015	8,469	20,475
18 パーソナルコンピュータ	0	0	0	0	0	0	0	0	0	0
19 電子計算機本体(除パソコン)	0	0	0	0	0	0	0	0	0	0
20 電子計算機附属装置	0	0	0	0	0	0	0	0	10	0
21 有線電気通信機器	1	8,774	0	0	0	0	0	0	181	8,813
22 携帯電話機	307	29,225	705	86	226	47,241	8,971	8,870	7,644	405
23 無線電気通信機器(除携帯電話機)	1	5,864	0	0	0	6	19	0	143	57,425
24 その他の電気通信機器	0	61,224	0	0	0	0	0	0	122	12,461
25 半導体素子	682	0	0	0	0	0	0	0	0	0
26 集積回路	33,408	0	0	0	0	0	0	0	0	0
27 液晶パネル	14,312	0	0	0	0	0	0	0	0	0
28 フラットパネル・電子管	117	0	0	0	0	0	0	0	22	0
29 その他の電子部品	8,099	19,473	167	131	0	2,367	1,782	0	211	115,032
30 ラジオ・テレビ受信機	123	965	0	0	0	0	0	0	0	4,957
31 ビデオ機器・デジタルカメラ	0	1,920	0	0	0	0	0	0	54	796
32 通信ケーブル・光ファイバケーブル	427	259,646	0	0	0	0	0	0	0	1,069
33 事務用機械	0	0	0	0	0	0	0	0	0	0
34 電気音響機器	3	9,857	0	0	0	0	0	0	188	0
35 情報記録物	0	0	0	0	0	66	0	0	982	0
36 電子計算機・同関連機器賃貸業	1,508	27,422	57,415	8,384	5,017	293,566	241,822	10,725	61,720	365,002
37 事務用機械器具(除電算機等)賃貸業	356	10,050	2,062	3,460	5,766	7,676	26,851	16,943	44,517	79,055
38 通信機械器具賃貸業	2,702	28,098	14,724	340	3,716	9,775	245	1,875	58,369	15,406
39 広告	32,258	99,372	112,192	46,490	6,551	850,827	1,060,820	349,658	146,991	57,572
40 印刷・製版・製本	16,494	32,289	43,703	13,384	16,782	366,562	408,244	4,379	66,551	251,896
41 映画館、劇場・興行場	0	0	0	0	0	0	0	0	0	0
42 電気通信施設建設	0	0	0	0	0	0	0	0	0	0
43 研究	0	0	0	0	0	0	0	0	0	0
44 農林水産業	53,978	58,716	0	0	0	10,363	0	148	1,298	2,083
45 鉱業	6,015	333,741	6,749,772	0	12	397	38	64	318	490
46 飲食料品	24,883	1,653	0	0	0	12,652	0	0	4,907	14,951
47 繊維製品	31,578	188,191	5,018	5,218	11,937	380,984	53,827	2,232	71,637	149,134
48 バルブ・紙・木製品	180,095	2,775,159	58,752	17,961	21,244	740,083	156,908	31,360	248,928	57,888

2021年 情報通信産業連関表(生産者価格取引額表 実質)

	単位:百万円									
	61	62	63	64	65	66	67	68	69	70
	その他の製造工業製品	建設	電力・ガス・熱供給	水道	廃棄物処理	商業	金融・保険	不動産	運輸・郵便	公務
49 化学製品	187,614	260,747	28,495	45,424	91,406	1,792	837	2,086	22,259	40,662
50 石油・石炭製品	35,747	928,436	982,476	68,637	100,901	1,138,856	97,699	69,354	1,639,854	509,227
51 プラスチック・ゴム	253,662	736,296	467	146,885	85,779	515,299	93,651	40,543	94,922	89,056
52 窯業・土石製品	43,890	2,911,228	1,161	22,750	2,774	17,247	362	4,319	1,491	7,431
53 鉄鋼	30,294	1,360,084	0	163	0	0	0	0	14,405	1,552
54 非鉄金属	111,507	361,850	13,597	1,539	19	1,060	0	0	692	9,328
55 金属製品	95,204	5,093,576	14,214	3,678	858	234,194	3,670	19,758	66,115	179,757
56 はん用機械	2,885	389,648	0	57,289	0	341	1	0	3,342	13,626
57 生産用機械	956	4,354	186	1,597	0	313	0	0	2,307	794
58 業務用機械	1,406	10,964	0	512	150	87,379	398	0	1,150	138,910
59 電気機械	10,789	503,429	70	734	28	16,483	75	968	5,429	75,535
60 輸送機械	20	153	11	4	28	467	18	6	719,345	262,651
61 その他の製造工業製品	175,106	147,885	21,805	4,578	3,631	37,432	11,265	635	7,767	72,850
62 建設	5,758	48,462	427,919	147,194	19,094	296,722	90,749	669,506	201,038	388,481
63 電力・ガス・熱供給	24,268	194,220	2,466,775	238,740	449,626	2,488,094	186,694	319,660	534,799	574,721
64 水道	2,600	53,032	23,696	420,130	57,300	270,845	46,428	31,986	78,677	186,389
65 廃棄物処理	367	121,547	418,562	9,356	0	127,970	117,438	996	227,332	1,924,732
66 商業	293,121	3,527,060	610,371	101,875	98,859	1,329,922	214,509	102,190	402,602	499,457
67 金融・保険	98,656	824,247	496,529	143,298	162,512	1,785,648	2,017,417	6,971,683	716,381	1,083,257
68 不動産	7,755	286,547	179,068	7,106	12,050	2,808,919	589,644	2,437,970	876,691	87,934
69 運輸・郵便	95,179	1,707,618	1,054,043	77,597	258,921	2,182,415	955,518	79,192	4,686,318	1,081,345
70 公務	0	0	0	0	0	0	0	0	0	0
71 教育	289	8,536	15,384	414	870	17,651	6,305	83	36,675	5,551
72 医療・福祉	0	76	1,381	1,280	0	2,310	5,190	496	65,875	1,262
73 他に分類されない会員制団体	2,895	70,013	50,979	44,537	12,257	57,284	117,234	25,249	61,463	135
74 対事業所サービス	96,628	6,135,120	2,052,881	711,240	409,192	8,823,274	3,148,240	1,848,689	2,417,648	4,022,528
75 対個人サービス	320	13,833	2,179	1,328	273	70,974	6,329	31,072	23,085	20,778
76 事務用品	4,892	53,347	1,558	5,355	20,145	191,199	128,065	25,095	74,389	132,318
77 分類不明	6,015	837,058	84,507	46,995	135,286	625,395	164,668	141,939	403,323	42,049
78 内生部門計	2,022,305	31,059,724	16,336,096	2,634,379	2,053,270	29,570,803	12,280,517	13,510,282	14,542,085	14,043,629
79 家計外消費支出(行)	70,269	1,300,913	308,371	65,276	157,222	2,338,814	1,154,130	322,699	753,891	519,456
80 雇用者所得	819,648	22,211,826	2,482,155	725,134	3,194,376	48,313,283	13,947,221	5,511,671	14,305,628	19,231,225
81 営業余剰	44,398	1,320,738	-864,034	442,687	280,327	6,201,341	6,352,972	19,086,519	2,222,911	0
82 資本減耗引当	374,769	2,550,983	6,490,223	1,040,384	499,478	7,809,405	2,908,214	37,048,956	5,145,606	15,049,853
83 間接税(関税・輸入品商品税を除く。)	32,783	2,505,203	1,138,709	229,542	133,329	4,855,853	935,704	4,877,501	2,671,664	95,712
84 (控除)経常補助金	-48	-299,536	-8,905	-228,224	-29	-50,796	-643,448	-22,589	-105,032	0
85 ダブルインフレーション調整項	4,997	-2,694,288	1,281,472	31,562	-388,728	-2,352,946	-760,834	534,226	-1,840,827	-328,289
86 粗付加価値部門計	1,346,815	26,895,839	10,827,993	2,306,362	3,875,974	67,114,953	23,893,959	67,358,982	23,153,841	34,567,977
87 国内生産額	3,369,120	57,955,563	27,164,089	4,940,741	5,929,244	96,685,756	36,174,476	80,869,264	37,895,926	48,611,606

2021年 情報通信産業連関表(生産者価格取引額表 実質)

単位:百万円

	71	72	73	74	75	76	77	78
	教育	医療・福祉	他に分類されない 会員制団体	対事業所サー ビス	対個人サービ ス	事務用品	分類不明	内生部門計
1 固定電気通信	10,700	96,457	30,603	111,408	65,382	0	87,195	4,385,844
2 移動電気通信	1,719	101,262	32,823	76,010	132,561	0	109,360	3,205,274
3 電気通信に附帯するサービス	0	0	0	0	0	0	4,549	422,235
4 公共放送	2,235	8,190	1,688	4,494	11,261	0	623	74,952
5 民間テレビジョン放送・多重放送	0	0	0	0	0	0	17	1,937,930
6 民間ラジオ放送	0	0	0	0	0	0	1	110,715
7 民間衛星放送	0	0	0	0	0	0	4	144,690
8 有線テレビジョン放送	0	0	0	0	17,455	0	7	28,309
9 有線ラジオ放送	0	0	0	241	105,023	0	1,303	870,245
10 ソフトウェア業	23,078	24,420	16,638	121,663	16,961	0	6,110	1,043,337
11 情報処理サービス	44,147	345,416	118,897	602,628	192,021	0	8,474	8,074,425
12 情報提供サービス	7,646	59,306	20,559	101,154	33,170	0	1,453	1,329,327
13 インターネット附随サービス	2,558	12,118	3,015	589,232	22,835	0	67,167	3,481,722
14 新聞	5,691	27,694	13,027	113,393	30,124	0	0	1,036,529
15 出版	45,214	126,062	63,239	76,729	39,410	0	0	1,095,063
16 ニュース供給	452	1,401	859	2,709	2,223	0	470	138,687
17 映像・音声・文字情報制作業(除、ニュース供給業)	14,225	43,740	16,517	48,966	51,661	0	24,264	2,693,757
18 パーソナルコンピュータ	0	0	0	1,773	0	0	0	12,286
19 電子計算機本体(除パソコン)	0	0	0	9,006	0	0	0	12,581
20 電子計算機附属装置	0	0	0	32,708	0	0	0	110,549
21 有線電気通信機器	0	0	0	6,790	0	0	0	26,592
22 携帯電話機	1,358	3,058	613	20,355	6,930	0	0	174,761
23 無線電気通信機器(除携帯電話機)	0	0	0	5,987	0	0	0	95,875
24 その他の電気通信機器	0	0	0	5,653	0	0	0	100,248
25 半導体素子	0	0	0	6,482	0	0	0	429,683
26 集積回路	0	0	0	78,371	0	0	0	5,051,645
27 液晶パネル	0	0	0	71,973	0	0	0	1,041,772
28 フラットパネル・電子管	0	0	0	32,661	0	0	0	114,216
29 その他の電子部品	949	337	0	664,121	526	58,849	0	5,819,083
30 ラジオ・テレビ受信機	0	0	0	1,123	492	0	0	195,456
31 ビデオ機器・デジタルカメラ	0	0	0	8,831	144	0	0	17,746
32 通信ケーブル・光ファイバケーブル	0	0	0	0	0	0	0	321,967
33 事務用機械	0	0	0	141,668	796	36,744	0	319,523
34 電気音響機器	0	0	0	2,912	857	0	0	160,334
35 情報記録物	380	0	0	79	4,344	0	0	223,089
36 電子計算機・同関連機器賃貸業	17,571	70,918	17,722	98,267	11,599	0	1,016	1,784,767
37 事務用機械器具(除電算機等)賃貸業	12,537	53,099	5,464	24,656	11,687	0	0	395,509
38 通信機械器具賃貸業	1,109	41,921	372	27,370	6,666	0	0	450,221
39 広告	88,865	98,798	22,826	756,525	403,584	0	18,917	7,092,311
40 印刷・製版・製本	112,276	182,932	150,750	124,967	74,920	0	181	3,740,575
41 映画館、劇場・興行場	0	0	0	0	10,391	0	71	65,658
42 電気通信施設建設	0	0	0	0	0	0	0	0
43 研究	0	0	0	0	0	0	0	0
44 農林水産業	64,885	207,040	10,451	514	882,899	0	0	10,879,703
45 鉱業	103	491	250	334	592	0	870	17,344,240
46 飲食品	176,018	602,392	6,622	420	5,112,031	0	11,707	14,776,093
47 繊維製品	2,765	201,724	118,375	129,014	137,813	25,746	2,007	2,809,006
48 パルプ・紙・木製品	106,179	395,196	88,078	241,579	228,969	616,385	4,498	12,360,811

2021年 情報通信産業連関表(生産者価格取引額表 実質)

単位:百万円

	71	72	73	74	75	76	77	78
	教育	医療・福祉	他に分類されない 会員制団体	対事業所サー ビス	対個人サービ ス	事務用品	分類不明	内生部門計
49 化学製品	15,092	12,192,219	10,302	234,684	235,768	12,905	29,282	28,991,774
50 石油・石炭製品	96,647	230,374	30,960	248,040	313,885	0	82,593	11,405,991
51 プラスチック・ゴム	8,201	138,759	37,691	617,698	108,418	75,112	15,149	12,375,023
52 窯業・土石製品	35,011	56,343	2,086	46,448	49,646	6,844	17,266	5,368,243
53 鉄鋼	0	191	21	8,277	939	34	18,871	23,903,469
54 非鉄金属	0	133,059	944	26,634	11,929	1,280	15,294	9,718,263
55 金属製品	3,524	21,167	10,683	68,761	91,057	514	21,788	10,024,888
56 はん用機械	0	10	0	491,563	218	0	0	4,004,213
57 生産用機械	0	0	0	725,396	384	0	0	3,660,350
58 業務用機械	0	823,381	0	125,832	23,197	0	0	1,875,331
59 電気機械	12,831	3,501	7	424,459	4,714	0	5,415	5,712,590
60 輸送機械	1,487	37	6	1,935,197	877	0	5	26,631,275
61 その他の製造工業製品	75,989	76,306	30,572	247,684	161,062	188,982	6,223	1,920,170
62 建設	159,433	150,140	8,144	86,566	89,597	0	497	3,630,143
63 電力・ガス・熱供給	686,639	899,506	22,815	378,061	1,448,571	0	18,032	17,704,162
64 水道	227,441	325,868	11,109	59,373	335,752	0	6,932	2,731,971
65 廃棄物処理	168,838	272,166	180	22,377	748,674	0	61,490	4,685,155
66 商業	248,674	3,288,195	183,276	1,326,692	3,231,355	342,397	42,950	30,927,326
67 金融・保険	310,354	650,842	130,036	546,271	299,930	0	13,328	18,728,104
68 不動産	37,744	1,093,162	89,828	611,488	528,481	0	130,092	12,050,873
69 運輸・郵便	288,033	750,556	123,896	592,229	822,256	76,455	294,484	22,999,419
70 公務	0	0	0	0	0	0	1,470,527	1,470,527
71 教育	75	5,350	10	27,033	15,737	0	552	423,741
72 医療・福祉	438	1,037,370	63	2,785	3,014	0	9,466	1,166,395
73 他に分類されない 会員制団体	9,372	66,579	0	142,469	123,452	0	20,022	1,250,437
74 対事業所サービス	930,827	3,026,487	343,715	10,024,189	1,131,348	0	156,306	63,819,634
75 対個人サービス	77,378	735,753	11,726	57,480	529,065	0	5,550	1,953,682
76 事務用品	41,625	164,836	23,829	110,306	74,168	0	839	1,444,142
77 分類不明	295,288	275,158	21,324	221,692	108,426	735	0	4,638,977
78 内生部門計	4,473,599	29,121,287	1,832,612	23,752,449	18,107,251	1,442,981	2,793,221	451,213,611
79 家計外消費支出(行)	136,975	823,345	172,422	1,087,919	842,792	0	21,625	15,385,845
80 雇用者所得	15,023,878	36,418,115	2,315,894	30,935,070	10,529,014	0	68,763	294,505,912
81 営業余剰	39,534	1,813,385	-24,314	4,579,429	2,934,847	0	1,497,778	67,590,207
82 資本減耗引当	4,895,804	4,557,276	294,827	7,462,074	3,972,259	0	278,645	141,876,769
83 間接税(関税・輸入品商品税を除く。)	227,051	1,130,415	170,231	4,438,213	2,695,520	0	99,211	40,172,700
84 (控除)経常補助金	-2,113	-873,710	-109,767	-4,339	-257	0	-26,701	-3,556,046
85 ダブルインフレーション調整項	-128,369	-5,680,685	-29,174	-3,371,707	-1,626,516	1,161	-119,797	-16,528,387
86 粗付加価値部門計	20,192,760	38,188,142	2,790,118	45,126,659	19,347,658	1,161	1,819,525	539,447,000
87 国内生産額	24,666,359	67,309,429	4,622,730	68,879,108	37,454,909	1,444,142	4,612,746	990,660,611

2021年 情報通信産業連関表(生産者価格取引額表 実質)

単位:百万円

	79	80	81	82	83	84	85	86	87
	家計外消費支出(列)	家計消費支出	対家計民間非 営利団体消費 支出	一般政府消費 支出	国内総固定資 本形成(公的)	国内総固定資 本形成(民間)	在庫純増	国内最終需要 計	国内需要合計
1 固定電気通信	43,367	3,837,950	0	0	0	0	0	3,881,317	8,267,161
2 移動電気通信	91,179	7,230,843	0	0	0	0	0	7,322,022	10,527,296
3 電気通信に附帯するサービス	0	392,341	0	0	0	0	0	392,341	814,576
4 公共放送	4,119	711,101	0	0	0	0	0	715,219	790,171
5 民間テレビジョン放送・多重放送	0	0	0	0	0	0	0	0	1,937,930
6 民間ラジオ放送	0	0	0	0	0	0	0	0	110,715
7 民間衛星放送	1,401	181,391	0	0	0	0	0	182,793	327,483
8 有線テレビジョン放送	0	488,340	0	0	0	0	0	488,340	516,649
9 有線ラジオ放送	2,605	0	0	0	0	0	0	2,605	872,850
10 ソフトウェア業	2,099	1,310,190	0	0	1,251,176	9,115,864	7,160	11,686,490	12,729,827
11 情報処理サービス	905	317	0	0	0	0	0	1,221	8,075,646
12 情報提供サービス	141	50	0	0	0	0	0	191	1,329,518
13 インターネット附随サービス	42,179	1,571,563	0	0	0	0	0	1,613,742	5,095,464
14 新聞	22,886	354,569	0	0	0	0	0	377,455	1,413,984
15 出版	13,418	178,141	0	21,081	0	0	-24,568	188,072	1,283,135
16 ニュース供給	0	0	0	0	0	0	0	0	138,687
17 映像・音声・文字情報制作業(除、ニュース供給業)	0	163,939	0	0	0	55,756	2,558	222,253	2,916,010
18 パーソナルコンピュータ	0	652,874	0	0	155,118	1,438,986	-719	2,246,259	2,258,545
19 電子計算機本体(除パソコン)	0	0	0	0	178,406	515,984	439	694,829	707,410
20 電子計算機附属装置	0	178,027	0	0	200,345	1,282,155	10,864	1,671,391	1,781,940
21 有線電気通信機器	1,442	76,762	0	0	289,787	973,263	-8,921	1,332,333	1,358,925
22 携帯電話機	0	4,636,407	0	0	5,501	127,961	-379	4,769,490	4,944,251
23 無線電気通信機器(除携帯電話機)	2,377	531,293	0	0	330,378	1,164,501	-17,129	2,011,421	2,107,296
24 その他の電気通信機器	12	942	0	0	74,090	253,534	-209	328,370	428,618
25 半導体素子	0	179	0	0	0	0	-22,467	-22,289	407,394
26 集積回路	0	2,513	0	0	0	0	97,493	100,006	5,151,651
27 液晶パネル	0	96	0	0	0	0	10,105	10,201	1,051,973
28 フラットパネル・電子管	0	0	0	0	0	0	749	749	114,965
29 その他の電子部品	805	208,744	0	0	0	0	55,672	265,221	6,084,304
30 ラジオ・テレビ受信機	33,989	298,952	0	0	665	78,023	-2,155	409,474	604,930
31 ビデオ機器・デジタルカメラ	335	120,196	0	0	53,993	174,252	12,742	361,518	379,264
32 通信ケーブル・光ファイバケーブル	0	0	0	0	0	0	-9,619	-9,619	312,348
33 事務用機械	2,352	16,977	0	0	18,735	556,500	694	595,258	914,781
34 電気音響機器	17,507	252,565	0	0	1,885	40,429	8,110	320,497	480,831
35 情報記録物	0	0	0	0	0	0	0	0	223,089
36 電子計算機・同関連機器賃貸業	0	26,166	0	0	0	0	0	26,166	1,810,933
37 事務用機械器具(除電算機等)賃貸業	0	0	0	0	0	0	0	0	395,509
38 通信機械器具賃貸業	0	0	0	0	0	0	0	0	450,221
39 広告	0	3,932	0	0	0	0	0	3,932	7,096,243
40 印刷・製版・製本	12,048	28,414	0	0	0	0	-5,208	35,254	3,775,829
41 映画館、劇場・興行場	42,880	170,395	0	0	0	0	0	213,275	278,933
42 電気通信施設建設	0	0	0	0	81,359	82,401	0	163,760	163,760
43 研究	0	0	340,468	809,558	3,793,591	15,110,928	0	20,054,545	20,054,545
44 農林水産業	70,918	3,810,364	0	0	0	199,297	162,366	4,242,945	15,122,648
45 鉱業	-6,165	-6,598	0	0	0	-6,985	1,527	-18,221	17,326,019
46 放食料品	916,886	28,221,997	0	0	0	0	-20,642	29,118,241	43,894,334
47 繊維製品	118,568	3,541,485	0	0	777	269,917	138,178	4,068,925	6,877,931
48 パルプ・紙・木製品	114,019	443,348	0	2,057	14,770	431,035	-60,838	944,391	13,305,202

2021年 情報通信産業連関表(生産者価格取引額表 実質)

単位:百万円

	79	80	81	82	83	84	85	86	87
	家計外消費支出(列)	家計消費支出	対家計民間非営利団体消費支出	一般政府消費支出	国内総固定資本形成(公的)	国内総固定資本形成(民間)	在庫純増	国内最終需要計	国内需要合計
49 化学製品	271,518	2,520,014	0	0	0	0	-118,037	2,673,495	31,665,269
50 石油・石炭製品	16,934	4,189,135	0	0	0	0	-28,145	4,177,924	15,583,915
51 プラスチック・ゴム	29,249	865,948	0	4,714	0	-777	-32,360	866,774	13,241,797
52 窯業・土石製品	9,914	97,040	0	0	0	0	-52,096	54,858	5,423,101
53 鉄鋼	0	-18,591	0	0	-15,449	-91,882	-238,045	-363,966	23,539,503
54 非鉄金属	1,483	226,315	0	0	0	268,157	-120,303	375,652	10,093,915
55 金属製品	28,024	235,242	0	542	16,241	351,828	10,380	642,257	10,667,145
56 はん用機械	0	18,022	0	0	178,227	4,112,471	72,953	4,381,673	8,385,886
57 生産用機械	0	13,760	0	0	83,222	9,103,824	191,489	9,392,296	13,052,646
58 業務用機械	208	71,126	0	315	449,392	4,516,062	62,036	5,099,138	6,974,469
59 電気機械	86,327	3,708,980	0	0	348,994	5,399,532	58,619	9,602,452	15,315,042
60 輸送機械	0	5,585,593	0	0	905,126	5,980,773	112,904	12,584,396	39,215,671
61 その他の製造工業製品	187,215	2,424,236	0	10	110,934	1,011,827	45,450	3,779,671	5,699,841
62 建設	0	0	0	0	20,480,783	33,844,637	0	54,325,420	57,955,563
63 電力・ガス・熱供給	9,244	9,396,872	0	0	0	0	0	9,406,116	27,110,278
64 水道	3,751	2,624,047	0	-437,686	0	0	0	2,190,112	4,922,083
65 廃棄物処理	0	436,137	0	800,683	0	0	0	1,236,820	5,921,975
66 商業	2,064,083	51,207,477	0	10,824	471,917	3,972,781	164,809	57,891,892	88,819,218
67 金融・保険	343	17,156,082	0	0	0	0	0	17,156,425	35,882,529
68 不動産	0	65,510,472	0	21,729	0	3,241,403	0	68,773,603	80,824,476
69 運輸・郵便	413,846	10,144,043	124	54,065	64,653	755,374	51,111	11,483,217	34,482,636
70 公務	0	3,371,304	0	43,769,775	0	0	0	47,141,079	48,611,606
71 教育	0	5,234,713	3,633,953	15,596,850	0	0	0	24,465,517	24,889,258
72 医療・福祉	928,631	9,713,310	3,804,885	51,696,753	0	0	0	66,143,580	67,309,975
73 他に分類されない会員制団体	0	2,015,205	1,448,800	0	0	0	0	3,464,005	4,714,442
74 対事業所サービス	99,999	3,933,303	0	0	207,749	1,282,017	0	5,523,068	69,342,702
75 対個人サービス	8,998,915	26,526,499	0	0	0	0	0	35,525,414	37,479,096
76 事務用品	0	0	0	0	0	0	0	0	1,444,142
77 分類不明	0	10,132	0	0	0	0	0	10,132	4,649,109
78 内生部門計	14,701,957	286,853,182	9,228,231	112,351,269	29,752,367	105,611,830	516,566	559,015,401	1,010,229,012
79 家計外消費支出(行)									
80 雇用者所得									
81 営業余剰									
82 資本減耗引当									
83 間接税(間接税・輸入品商品税を除く。)									
84 (控除)経常補助金									
85 ダブルインフレーション調整項									
86 租付加価値部門計									
87 国内生産額									

2021年 情報通信産業連関表(生産者価格取引額表 実質)

単位:百万円

	88	89	90	91	92	93
	輸出計	最終需要計	需要合計	(控除)輸入計	最終需要部門計	国内生産額
1 固定電気通信	62,786	3,944,103	8,329,947	-137,703	3,806,400	8,192,244
2 移動電気通信	3,916	7,325,938	10,531,212	-12,052	7,313,886	10,519,160
3 電気通信に附帯するサービス	0	392,341	814,576	0	392,341	814,576
4 公共放送	2	715,221	790,173	0	715,221	790,173
5 民間テレビジョン放送・多重放送	0	0	1,937,930	0	0	1,937,930
6 民間ラジオ放送	0	0	110,715	0	0	110,715
7 民間衛星放送	5	182,798	327,488	0	182,798	327,488
8 有線テレビジョン放送	6	488,346	516,655	0	488,346	516,655
9 有線ラジオ放送	0	2,605	872,850	0	2,605	872,850
10 ソフトウェア業	282,356	11,968,846	13,012,183	-601,241	11,367,605	12,410,942
11 情報処理サービス	1,085,219	1,086,440	9,160,865	-2,188,726	-1,102,286	6,972,139
12 情報提供サービス	191,266	191,457	1,520,784	-385,755	-194,298	1,135,029
13 インターネット附随サービス	24,920	1,638,662	5,120,384	-7,928	1,630,734	5,112,456
14 新聞	349	377,804	1,414,333	-2,178	375,626	1,412,155
15 出版	13,835	201,907	1,296,970	-30,764	171,143	1,266,206
16 ニュース供給	9,596	9,596	148,283	-9,195	401	139,088
17 映像・音声・文字情報制作業(除、ニュース供給業)	326,103	548,356	3,242,113	-373,327	175,029	2,868,786
18 パーソナルコンピュータ	146,896	2,393,155	2,405,441	-1,691,696	701,459	713,745
19 電子計算機本体(除パソコン)	45,217	740,046	752,627	-696,907	43,139	55,720
20 電子計算機附属装置	446,961	2,118,352	2,228,901	-1,242,694	875,658	986,207
21 有線電気通信機器	102,735	1,435,068	1,461,660	-1,067,766	367,302	393,894
22 携帯電話機	18,227	4,787,717	4,962,478	-4,836,105	-48,388	126,373
23 無線電気通信機器(除携帯電話機)	139,724	2,151,145	2,247,020	-533,721	1,617,424	1,713,299
24 その他の電気通信機器	41,219	369,589	469,837	-85,704	283,885	384,133
25 半導体素子	861,165	838,876	1,268,559	-399,862	439,014	868,697
26 集積回路	4,093,266	4,193,292	9,244,937	-3,604,415	588,877	5,640,522
27 液晶パネル	315,670	325,871	1,367,643	-217,987	107,884	1,149,656
28 フラットパネル・電子管	44,532	45,281	159,497	-64,269	-18,988	95,228
29 その他の電子部品	3,192,880	3,458,101	9,277,184	-1,288,803	2,169,298	7,988,381
30 ラジオ・テレビ受信機	8,583	418,057	613,513	-597,047	-178,990	16,466
31 ビデオ機器・デジタルカメラ	173,286	534,804	552,550	-367,206	167,598	185,344
32 通信ケーブル・光ファイバケーブル	63,963	54,344	376,311	-67,011	-12,667	309,300
33 事務用機械	319,907	915,165	1,234,688	-93,518	821,647	1,141,170
34 電気音響機器	50,986	371,483	531,817	-363,059	8,424	168,758
35 情報記録物	0	0	223,089	0	0	223,089
36 電子計算機・同関連機器賃貸業	167,100	193,266	1,978,033	-29,848	163,418	1,948,185
37 事務用機械器具(除電算機等)賃貸業	50,631	50,631	446,140	-2,826	47,805	443,314
38 通信機械器具賃貸業	28,934	28,934	479,155	-6,768	22,166	472,387
39 広告	370,169	374,101	7,466,412	-841,556	-467,455	6,624,856
40 印刷・製版・製本	24,696	59,950	3,800,525	-71,193	-11,243	3,729,332
41 映画館・劇場・興行場	11,395	224,670	290,328	-19,597	205,073	270,731
42 電気通信施設建設	0	163,760	163,760	0	163,760	163,760
43 研究	653,441	20,707,986	20,707,986	-1,731,934	18,976,052	18,976,052
44 農林水産業	117,408	4,360,353	15,240,056	-2,847,441	1,512,912	12,392,615
45 鉱業	33,984	15,763	17,360,003	-16,629,962	-16,614,199	730,041
46 飲食料品	753,565	29,871,806	44,647,899	-8,513,005	21,358,801	36,134,894
47 繊維製品	524,800	4,593,725	7,402,731	-4,706,432	-112,707	2,696,299
48 パルプ・紙・木製品	450,419	1,394,810	13,755,621	-2,451,855	-1,057,045	11,303,766

2021年 情報通信産業連関表(生産者価格取引額表 実質)

単位:百万円

	88	89	90	91	92	93
	輸出計	最終需要計	需要合計	(控除)輸入計	最終需要部門計	国内生産額
49 化学製品	7,169,839	9,843,334	38,835,108	-10,331,598	-488,264	28,503,510
50 石油・石炭製品	1,150,598	5,328,522	16,734,513	-3,351,062	1,977,460	13,383,451
51 プラスチック・ゴム	2,805,282	3,672,056	16,047,079	-2,236,982	1,435,074	13,810,097
52 窯業・土石製品	866,713	921,571	6,289,814	-721,550	200,021	5,568,264
53 鉄鋼	2,496,957	2,132,991	26,036,460	-920,637	1,212,354	25,115,823
54 非鉄金属	2,321,802	2,697,454	12,415,717	-4,689,367	-1,991,913	7,726,350
55 金属製品	839,127	1,481,384	11,506,272	-1,191,496	289,888	10,314,776
56 はん用機械	3,344,122	7,725,795	11,730,008	-1,656,851	6,068,944	10,073,157
57 生産用機械	8,188,537	17,580,833	21,241,183	-2,374,092	15,206,741	18,867,091
58 業務用機械	2,253,620	7,352,758	9,228,089	-2,608,355	4,744,403	6,619,734
59 電気機械	7,131,641	16,734,093	22,446,683	-5,631,418	11,102,675	16,815,265
60 輸送機械	17,462,331	30,046,727	56,678,002	-4,644,923	25,401,804	52,033,079
61 その他の製造工業製品	697,569	4,477,240	6,397,410	-3,028,290	1,448,950	3,369,120
62 建設	0	54,325,420	57,955,563	0	54,325,420	57,955,563
63 電力・ガス・熱供給	55,326	9,461,442	27,165,604	-1,515	9,459,927	27,164,089
64 水道	19,265	2,209,377	4,941,348	-607	2,208,770	4,940,741
65 廃棄物処理	7,550	1,244,370	5,929,525	-281	1,244,089	5,929,244
66 商業	8,046,024	65,937,916	96,865,242	-179,486	65,758,430	96,685,756
67 金融・保険	1,636,394	18,792,819	37,518,923	-1,344,447	17,448,372	36,174,476
68 不動産	45,118	68,818,721	80,869,594	-330	68,818,391	80,869,264
69 運輸・郵便	6,217,393	17,700,610	40,700,029	-3,004,103	14,696,507	37,695,926
70 公務	0	47,141,079	48,611,606	0	47,141,079	48,611,606
71 教育	28,385	24,493,902	24,917,643	-251,284	24,242,618	24,666,359
72 医療・福祉	69	66,143,649	67,310,044	-615	66,143,034	67,309,429
73 他に分類されない会員制団体	32,488	3,496,493	4,746,930	-124,200	3,372,293	4,622,730
74 対事業所サービス	2,244,604	7,767,672	71,587,306	-2,708,198	5,059,474	68,879,108
75 対個人サービス	4,705,655	35,995,999	37,949,681	-494,772	35,501,227	37,454,909
76 事務用品	0	0	1,444,142	0	0	1,444,142
77 分類不明	4,016	14,148	4,653,125	-40,379	-26,231	4,612,746
78 内生部門計	90,787,493	649,802,894	1,101,016,505	-110,355,894	539,447,000	990,660,611
79 家計外消費支出(行)						
80 雇用人所得						
81 営業余剰						
82 資本減耗引当						
83 間接税(関税・輸入品商品税を除く。)						
84 (控除)経常補助金						
85 ダブルインフレーション調整項						
86 租付加価値部門計						
87 国内生産額						

⑩ 2021年 情報通信産業連関表(投入係数表 実質)

	1	2	3	4	5	6	7	8	9	10
	固定電気通信	移動電気通信	電気通信に 附帯する サービス	公共放送	民間テレビ ジョン放送・ 多重放送	民間ラジオ放 送	民間衛星放 送	有線テレビ ジョン放送	有線ラジオ放 送	ソフトウェア 業
1 固定電気通信	0.08356	0.09272	0.13000	0.01767	0.02211	0.02283	0.05149	0.07047	0.07042	0.00101
2 移動電気通信	0.01384	0.10789	0.06963	0.01368	0.01503	0.01556	0.00000	0.01428	0.01423	0.00203
3 電気通信に附帯するサービス	0.01556	0.02488	0.00000	0.00000	0.00000	0.00000	0.00000	0.00000	0.00000	0.00000
4 公共放送	0.00002	0.00001	0.00008	0.00000	0.00004	0.00004	0.00004	0.00002	0.00002	0.00001
5 民間テレビジョン放送・多重放送	0.00000	0.00000	0.00000	0.00000	0.05709	0.00000	0.00000	0.03723	0.03710	0.00000
6 民間ラジオ放送	0.00000	0.00000	0.00000	0.00000	0.00000	0.05836	0.00000	0.00223	0.00222	0.00000
7 民間衛星放送	0.00000	0.00000	0.00000	0.00001	0.00535	0.00000	0.00131	0.00000	0.00000	0.00000
8 有線テレビジョン放送	0.00000	0.00000	0.00000	0.00000	0.00000	0.00000	0.00000	0.01473	0.00000	0.00000
9 有線ラジオ放送	0.00009	0.00000	0.00000	0.00000	0.00001	0.00002	0.00000	0.00000	0.01246	0.00000
10 ソフトウェア業	0.00123	0.00000	0.00065	0.00035	0.00014	0.00015	0.00007	0.00003	0.00003	0.00883
11 情報処理サービス	0.03844	0.01030	0.00988	0.00122	0.00926	0.00958	0.00382	0.00290	0.00289	0.00465
12 情報提供サービス	0.00615	0.00173	0.00171	0.00021	0.00160	0.00166	0.00066	0.00050	0.00050	0.00080
13 インターネット附随サービス	0.02809	0.01051	0.00349	0.00484	0.01473	0.01510	0.00115	0.01388	0.01384	0.00498
14 新聞	0.00044	0.00006	0.00629	0.00083	0.00005	0.00005	0.00001	0.00051	0.00051	0.00167
15 出版	0.00014	0.00008	0.00337	0.00353	0.00024	0.00025	0.00006	0.00007	0.00007	0.00071
16 ニュース供給	0.00040	0.00052	0.00000	0.00231	0.01871	0.01199	0.00999	0.00150	0.00024	0.00028
17 映像・音声・文字情報制作業(除、ニュース供給業)	0.00511	0.00891	0.00000	0.10574	0.30390	0.31654	0.22008	0.09010	0.09077	0.00653
18 パーソナルコンピュータ	0.00000	0.00000	0.00000	0.00000	0.00000	0.00000	0.00000	0.00000	0.00000	0.00000
19 電子計算機本体(除パソコン)	0.00000	0.00000	0.00000	0.00000	-0.00001	-0.00001	0.00005	0.00000	0.00000	0.00000
20 電子計算機附属装置	0.00003	0.00005	0.00039	0.00000	0.00010	0.00010	0.00006	0.00022	0.00022	0.00000
21 有線電気通信機器	0.00000	0.00000	0.00000	0.00000	0.00000	0.00000	0.00000	0.00000	0.00000	0.00003
22 携帯電話機	0.00002	0.00000	0.00000	0.00001	0.00007	0.00007	0.00005	0.00012	0.00012	0.00076
23 無線電気通信機器(除携帯電話機)	0.00000	0.00000	0.00000	0.00000	0.00000	0.00000	0.00000	0.00000	0.00000	0.00003
24 その他の電気通信機器	0.00000	0.00000	0.00000	0.00000	0.00000	0.00000	0.00000	0.00000	0.00000	0.00001
25 半導体素子	0.00000	0.00000	0.00000	0.00000	0.00000	0.00000	0.00000	0.00000	0.00000	0.00000
26 集積回路	0.00000	0.00000	0.00000	0.00000	0.00000	0.00000	0.00000	0.00000	0.00000	0.00000
27 液晶パネル	0.00000	0.00000	0.00000	0.00000	0.00000	0.00000	0.00000	0.00000	0.00000	0.00000
28 フラットパネル・電子管	0.00000	0.00000	0.00000	0.00000	0.00000	0.00000	0.00000	0.00000	0.00000	0.00000
29 その他の電子部品	0.00013	0.00023	0.00120	0.00370	0.00369	0.00382	0.00034	0.00164	0.00163	0.00008
30 ラジオ・テレビ受信機	0.00000	0.00000	0.00000	0.00000	0.00000	0.00000	0.00000	0.00000	0.00000	0.00000
31 ビデオ機器・デジタルカメラ	0.00000	0.00000	0.00000	0.00000	0.00000	0.00000	0.00000	0.00000	0.00000	0.00000
32 通信ケーブル・光ファイバケーブル	0.00000	0.00000	0.00000	0.00000	0.00000	0.00000	0.00000	0.00000	0.00000	0.00000
33 事務用機械	0.00000	0.00000	0.00000	0.00000	0.00003	0.00004	0.00000	0.00002	0.00002	0.00000
34 電気音響機器	0.00000	0.00000	0.00000	0.00005	0.00001	0.00001	0.00002	0.00029	0.00029	0.00000
35 情報記録物	0.00001	0.00000	0.00000	0.00000	0.00000	0.00000	0.00000	0.00000	0.00000	0.00196
36 電子計算機・同関連機器賃貸業	0.00333	0.00784	0.00351	0.00578	0.00370	0.00383	0.00000	0.00328	0.00327	0.00519
37 事務用機械器具(除電算機等)賃貸業	0.00044	0.00054	0.00023	0.00032	0.00031	0.00033	0.00003	0.00090	0.00089	0.00007
38 通信機械器具賃貸業	0.00048	0.00054	0.00113	0.00075	0.00034	0.00035	0.00159	0.00202	0.00202	0.00061
39 広告	0.00778	0.02511	0.00870	0.00200	0.01808	0.01885	0.09377	0.01580	0.01575	0.01431
40 印刷・製版・製本	0.00799	0.00284	0.00202	0.00261	0.00029	0.00030	0.01519	0.00137	0.00137	0.00364
41 映画館・劇場・興行場	0.00000	0.00000	0.00000	0.00000	0.00000	0.00000	0.00000	0.00000	0.00000	0.00000
42 電気通信施設建設	0.00000	0.00000	0.00000	0.00000	0.00000	0.00000	0.00000	0.00000	0.00000	0.00000
43 研究	0.00000	0.00000	0.00000	0.00000	0.00000	0.00000	0.00000	0.00000	0.00000	0.00000
44 農林水産業	0.00000	0.00000	0.00000	0.00000	0.00000	0.00000	0.00000	0.00000	0.00000	0.00000
45 鉱業	0.00000	0.00000	0.00000	0.00000	0.00000	0.00000	0.00000	0.00000	0.00000	0.00000
46 飲食品	0.00000	0.00000	0.00000	0.00000	0.00000	0.00000	0.00000	0.00000	0.00000	0.00000
47 繊維製品	0.00072	0.00008	0.00051	0.00067	0.00116	0.00122	0.00001	0.00021	0.00021	0.00136
48 パルプ・紙・木製品	0.00384	0.00200	0.00153	0.00155	0.00101	0.00106	0.00052	0.00107	0.00107	0.01120

2021年 情報通信産業連関表(投入係数表 実質)

	1	2	3	4	5	6	7	8	9	10
	固定電気通 信	移動電気通 信	電気通信に 附帯する サービス	公共放送	民間テレビ ジョン放送・ 多重放送	民間ラジオ放 送	民間衛星放 送	有線テレビ ジョン放送	有線ラジオ放 送	ソフトウェア 業
49 化学製品	0.00000	0.00000	0.00000	0.00054	0.00051	0.00053	0.00024	0.00019	0.00019	0.00065
50 石油・石炭製品	0.00159	0.00246	0.00343	0.00205	0.00305	0.00319	0.00249	0.00183	0.00182	0.00430
51 プラスチック・ゴム	0.00048	0.00005	0.00003	0.00176	0.00088	0.00092	0.00033	0.00015	0.00015	0.00790
52 窯業・土石製品	0.00000	0.00000	0.00000	0.00000	0.00000	0.00000	0.00000	0.00000	0.00000	0.00000
53 鉄鋼	0.00000	0.00000	0.00000	0.00000	0.00000	0.00000	0.00000	0.00000	0.00000	0.00000
54 非鉄金属	0.00000	0.00000	0.00000	0.00000	0.00000	0.00000	0.00000	0.00000	0.00000	0.00000
55 金属製品	0.00036	0.00059	0.00027	0.00006	0.00005	0.00005	0.00000	0.00007	0.00007	0.00017
56 はん用機械	0.00000	0.00000	0.00000	0.00000	0.00000	0.00000	0.00000	0.00003	0.00003	0.00000
57 生産用機械	0.00001	0.00000	0.00000	0.00000	0.00000	0.00000	0.00000	0.00000	0.00000	0.00000
58 業務用機械	0.00001	0.00001	0.00000	0.00000	0.00000	0.00000	0.00000	0.00000	0.00000	0.00000
59 電気機械	0.00000	0.00000	0.00004	0.00090	0.00051	0.00053	0.00055	0.00036	0.00036	0.00003
60 輸送機械	0.00000	0.00000	0.00000	0.00000	0.00000	0.00000	0.00000	0.00000	0.00000	0.00000
61 その他の製造工業製品	0.00241	0.00428	0.00614	0.00310	0.00242	0.00252	0.00286	0.00071	0.00071	0.00189
62 建設	0.00474	0.00242	0.00130	0.00247	0.00056	0.00059	0.00050	0.03519	0.03519	0.00060
63 電力・ガス・熱供給	0.01331	0.00570	0.00444	0.00797	0.00418	0.00434	0.00333	0.00780	0.00777	0.00259
64 水道	0.00143	0.00588	0.00069	0.00051	0.00038	0.00040	0.00003	0.00099	0.00099	0.00040
65 廃棄物処理	0.00379	0.01076	0.00004	0.02864	0.00384	0.00398	0.00343	0.00017	0.00017	0.00014
66 商業	0.00500	0.00386	0.01065	0.00717	0.00500	0.00521	0.00570	0.00267	0.00266	0.01460
67 金融・保険	0.00351	0.01040	0.00640	0.00478	0.00490	0.00509	0.00478	0.00979	0.00975	0.00402
68 不動産	0.01111	0.00615	0.01553	0.00389	0.00931	0.00967	0.01441	0.01216	0.01211	0.04198
69 運輸・郵便	0.01769	0.01178	0.01492	0.03252	0.01066	0.01112	0.01018	0.00979	0.00976	0.00903
70 公務	0.00000	0.00000	0.00000	0.00000	0.00000	0.00000	0.00000	0.00000	0.00000	0.00000
71 教育	0.00561	0.00317	0.00048	0.00096	0.00025	0.00026	0.00078	0.00145	0.00145	0.00362
72 医療・福祉	0.00107	0.00112	0.00120	0.00086	0.00026	0.00027	0.00025	0.00056	0.00055	0.00000
73 他に分類されない会員制団体	0.00072	0.00106	0.00056	0.00510	0.00305	0.00314	0.00128	0.00040	0.00040	0.00087
74 対事業所サービス	0.13504	0.05817	0.11350	0.15480	0.06565	0.06640	0.19505	0.11751	0.11714	0.19076
75 对个人サービス	0.00046	0.00075	0.00032	0.03908	0.02981	0.04005	0.00162	0.00303	0.00302	0.00064
76 事務用品	0.00149	0.00280	0.00283	0.00436	0.00150	0.00156	0.00170	0.00223	0.00222	0.00066
77 分類不明	0.00259	0.00144	0.01804	0.00703	0.01545	0.01601	0.00734	0.00401	0.00399	0.00080
78 内生部門計	0.43026	0.42966	0.44512	0.47638	0.63927	0.65793	0.65713	0.48646	0.48266	0.35639
79 家計外消費支出(行)	0.00931	0.00691	0.00815	0.02960	0.01448	0.01462	0.00507	0.01327	0.01301	0.02476
80 雇用者所得	0.07981	0.04112	0.30514	0.20480	0.15391	0.15212	0.07275	0.13344	0.13079	0.48914
81 営業余剰	0.19700	0.17336	0.11873	0.11450	0.08129	0.08224	0.27558	0.22159	0.21636	0.10235
82 資本減耗引当	0.19218	0.24005	0.05630	0.08647	0.03826	0.03839	0.02302	0.12922	0.12636	0.05131
83 間接税(関税・輸入品商品税を除く。)	0.05149	0.03291	0.02287	0.04038	0.04325	0.04312	0.01287	0.04474	0.04387	0.03207
84 (控除)経常補助金	0.00000	-0.00001	0.00000	0.00000	0.00000	0.00000	-0.00003	0.00000	0.00000	-0.00002
85 ダブルインフレーション調整項	0.03996	0.07599	0.04370	0.04788	0.02953	0.01158	-0.04639	-0.02872	-0.01305	-0.05600
86 粗付加価値部門計	0.56974	0.57034	0.55488	0.52362	0.36073	0.34207	0.34287	0.51354	0.51734	0.64361
87 国内生産額	1.00000	1.00000	1.00000	1.00000	1.00000	1.00000	1.00000	1.00000	1.00000	1.00000

2021年 情報通信産業連関表(投入係数表 実質)

	11	12	13	14	15	16	17	18	19	20
	情報処理 サービス	情報提供 サービス	インターネッ ト附随サービ ス	新聞	出版	ニュース供給	映像・音声・ 文字情報制 作業(除、 ニュース供給 業)	パーソナルコ ンピュータ	電子計算機 本体(除、パソ コン)	電子計算機 附属装置
1 固定電気通信	0.00217	0.00245	0.01496	0.00938	0.00055	0.02509	0.01599	0.00010	0.00035	0.00021
2 移動電気通信	0.00176	0.00199	0.02008	0.00286	0.00052	0.00946	0.01031	0.00015	0.00044	0.00018
3 電気通信に附帯するサービス	0.00000	0.00000	0.00000	0.00000	0.00000	0.00000	0.00000	0.00000	0.00000	0.00000
4 公共放送	0.00002	0.00003	0.00001	0.00002	0.00002	0.00000	0.00082	0.00009	0.00003	0.00000
5 民間テレビジョン放送・多重放送	0.00000	0.00000	0.00000	0.00000	0.00000	0.00000	0.00224	0.00000	0.00000	0.00000
6 民間ラジオ放送	0.00000	0.00000	0.00000	0.00000	0.00000	0.00000	0.00014	0.00000	0.00000	0.00000
7 民間衛星放送	0.00000	0.00000	0.00000	0.00000	0.00000	0.00000	0.00000	0.00000	0.00000	0.00000
8 有線テレビジョン放送	0.00000	0.00000	0.00001	0.00000	0.00000	0.00000	0.00000	0.00000	0.00000	0.00000
9 有線ラジオ放送	0.00000	0.00000	0.14096	0.00000	0.00000	0.00000	0.00000	0.00000	0.00000	0.00000
10 ソフトウェア業	0.01391	0.01543	0.00401	0.00035	0.00035	0.00170	0.00241	0.02737	0.00744	0.01179
11 情報処理サービス	0.02125	0.02317	0.06264	0.02979	0.01701	0.02159	0.02262	0.00252	0.01385	0.01164
12 情報提供サービス	0.00359	0.00402	0.01047	0.00511	0.00294	0.00375	0.00387	0.00044	0.00243	0.00204
13 インターネット附随サービス	0.02067	0.02222	0.15682	0.00906	0.00262	0.00671	0.00987	0.00008	0.00015	0.00020
14 新聞	0.00248	0.00284	0.00074	0.00333	0.00008	0.00080	0.00103	0.00013	0.00249	0.00141
15 出版	0.00088	0.00101	0.00048	0.00086	0.00064	0.00154	0.00180	0.00020	0.00145	0.00069
16 ニュース供給	0.00015	0.00016	0.00004	0.00077	0.00032	0.03433	0.00388	0.00001	0.00002	0.00001
17 映像・音声・文字情報制作業(除、ニュース供給業)	0.00377	0.00428	0.00559	0.01746	0.01028	0.07180	0.12122	0.00036	0.00033	0.00008
18 パーソナルコンピュータ	0.00000	0.00000	0.00000	0.00000	0.00000	0.00000	0.00000	0.01473	0.00000	0.00000
19 電子計算機本体(除パソコン)	0.00000	0.00000	0.00000	0.00000	0.00000	0.00000	0.00000	0.00000	0.06413	0.00000
20 電子計算機附属装置	0.00000	0.00000	0.00000	0.00000	0.00000	0.00000	0.00000	0.01093	0.04000	0.05358
21 有線電気通信機器	0.00002	0.00002	0.00000	0.00000	0.00000	0.00000	0.00000	0.00000	0.00000	0.00000
22 携帯電話機	0.00014	0.00015	0.00003	0.00050	0.00008	0.00072	0.00085	0.00069	0.00024	0.00005
23 無線電気通信機器(除携帯電話機)	0.00002	0.00002	0.00000	0.00000	0.00000	0.00000	0.00000	0.00000	0.00000	0.00000
24 その他の電気通信機器	0.00000	0.00000	0.00000	0.00000	0.00000	0.00000	0.00000	0.00000	0.00000	0.00000
25 半導体素子	0.00000	0.00000	0.00000	0.00000	0.00000	0.00000	0.00000	0.00007	0.00448	0.00242
26 集積回路	0.00000	0.00000	0.00000	0.00000	0.00000	0.00000	0.00000	0.19591	0.10067	0.15555
27 液晶パネル	0.00000	0.00000	0.00000	0.00000	0.00000	0.00000	0.00000	0.08792	0.04839	0.07100
28 フラットパネル・電子管	0.00000	0.00000	0.00000	0.00000	0.00000	0.00000	0.00000	0.00021	0.00028	0.00793
29 その他の電子部品	0.00251	0.00281	0.00039	0.00002	0.00006	0.00099	0.01149	0.09240	0.10293	0.07630
30 ラジオ・テレビ受信機	0.00000	0.00000	0.00000	0.00000	0.00000	0.00000	0.00000	0.00000	0.00000	0.00000
31 ビデオ機器・デジタルカメラ	0.00000	0.00000	0.00000	0.00000	0.00000	0.00000	0.00010	0.00000	0.00000	0.00000
32 通信ケーブル・光ファイバケーブル	0.00000	0.00000	0.00000	0.00000	0.00000	0.00000	0.00000	0.00000	0.00000	0.00098
33 事務用機械	0.00000	0.00000	0.00008	0.00000	0.00000	0.00000	0.00000	0.00000	0.00000	0.00000
34 電気音響機器	0.00000	0.00000	0.00000	0.00000	0.00000	0.00000	0.00000	0.00000	0.00000	0.00000
35 情報記録物	0.01347	0.01136	0.00000	0.00000	0.00012	0.00012	0.02978	0.00000	0.00000	0.00000
36 電子計算機・同関連機器賃貸業	0.00535	0.00591	0.01601	0.00479	0.00120	0.00115	0.00154	0.00003	0.00005	0.00007
37 事務用機械器具(除電算機等)賃貸業	0.00011	0.00013	0.00015	0.00121	0.00141	0.00248	0.00325	0.00001	0.00010	0.00007
38 通信機械器具賃貸業	0.00008	0.00009	0.00725	0.00063	0.00007	0.00041	0.00033	0.00023	0.00073	0.00017
39 広告	0.01525	0.01734	0.02951	0.03360	0.07470	0.02350	0.02914	0.00030	0.00163	0.00623
40 印刷・製版・製本	0.00745	0.00878	0.00740	0.05474	0.23961	0.00602	0.00711	0.00353	0.00351	0.00317
41 映画館・劇場・興行場	0.00000	0.00000	0.00000	0.00000	0.00000	0.00000	0.01732	0.00000	0.00000	0.00000
42 電気通信施設建設	0.00000	0.00000	0.00000	0.00000	0.00000	0.00000	0.00000	0.00000	0.00000	0.00000
43 研究	0.00000	0.00000	0.00000	0.00000	0.00000	0.00000	0.00000	0.00000	0.00000	0.00000
44 農林水産業	0.00000	0.00000	0.00000	0.00000	0.00000	0.00000	0.00000	0.00000	0.00000	0.00000
45 鉱業	0.00000	0.00000	0.00000	0.00000	0.00000	0.00000	0.00000	0.00001	0.00015	0.00009
46 飲食品	0.00000	0.00000	0.00000	0.00000	0.00000	0.00000	0.00001	0.00000	0.00000	0.00000
47 繊維製品	0.00113	0.00129	0.00089	0.00083	0.00085	0.00313	0.00347	0.00023	0.00150	0.00134
48 パルプ・紙・木製品	0.00531	0.00598	0.00393	0.12254	0.07280	0.00679	0.00743	0.00710	0.00645	0.00414

2021年 情報通信産業連関表(投入係数表 実質)

	11	12	13	14	15	16	17	18	19	20
	情報処理 サービス	情報提供 サービス	インターネッ ト附属サービ ス	新聞	出版	ニュース供給	映像・音声・ 文字情報制 作業(除、 ニュース供給 業)	パーソナルコ ンピュータ	電子計算機 本体(除、パソ コン)	電子計算機 附属装置
49 化学製品	0.00070	0.00080	0.00000	0.01691	0.00375	0.00231	0.00452	0.00989	0.00631	0.00846
50 石油・石炭製品	0.00377	0.00427	0.00082	0.00453	0.00407	0.00592	0.00593	0.00128	0.00273	0.00126
51 プラスチック・ゴム	0.00851	0.00957	0.00049	0.00335	0.00004	0.00157	0.00492	0.01410	0.01038	0.04480
52 窯業・土石製品	0.00000	0.00000	0.00000	0.00003	0.00000	0.00000	0.00016	0.00121	0.00167	0.00129
53 鉄鋼	0.00000	0.00000	0.00000	0.00000	0.00000	0.00000	0.00000	0.00770	0.00493	0.00345
54 非鉄金属	0.00000	0.00000	0.00000	0.00150	0.00021	0.00000	0.00016	0.03177	0.02515	0.01242
55 金属製品	0.00019	0.00022	0.00035	0.00030	0.00064	0.00000	0.00038	0.00544	0.00372	0.03356
56 はん用機械	0.00000	0.00000	0.00000	0.00000	0.00000	0.00000	0.00008	0.00004	0.00363	0.00095
57 生産用機械	0.00000	0.00000	0.00003	0.00000	0.00000	0.00000	0.00000	0.00090	0.00062	0.00095
58 業務用機械	0.00000	0.00000	0.00008	0.00000	0.00000	0.00000	0.00260	0.00000	0.00000	0.00191
59 電気機械	0.00004	0.00004	0.00000	0.00000	0.00000	0.00132	0.00292	0.00660	0.00687	0.01169
60 輸送機械	0.00000	0.00000	0.00000	0.00000	0.00000	0.00000	0.00000	0.00000	0.00000	0.00000
61 その他の製造工業製品	0.00223	0.00252	0.00243	0.00018	0.00019	0.00082	0.00144	0.00045	0.00208	0.00086
62 建設	0.00052	0.00059	0.00636	0.00133	0.00085	0.01158	0.00488	0.00124	0.00132	0.00109
63 電力・ガス・熱供給	0.00137	0.00154	0.00494	0.00653	0.00233	0.00378	0.00571	0.00187	0.00406	0.00699
64 水道	0.00022	0.00025	0.00147	0.00120	0.00088	0.00129	0.00113	0.00012	0.00108	0.00035
65 廃棄物処理	0.00027	0.00030	0.00303	0.00081	0.00004	0.00156	0.00221	0.00002	0.00020	0.00033
66 商業	0.01194	0.01345	0.00559	0.06604	0.04828	0.01650	0.01581	0.03641	0.03397	0.03537
67 金融・保険	0.00512	0.00573	0.00448	0.00535	0.00409	0.00309	0.00583	0.00426	0.00922	0.00908
68 不動産	0.02001	0.02240	0.05092	0.00712	0.01055	0.02731	0.03716	0.00118	0.00740	0.00211
69 運輸・郵便	0.01712	0.01946	0.01411	0.05015	0.05389	0.02559	0.02785	0.01265	0.01751	0.02055
70 公務	0.00000	0.00000	0.00000	0.00000	0.00000	0.00000	0.00000	0.00000	0.00000	0.00000
71 教育	0.00254	0.00291	0.00633	0.00036	0.00011	0.00000	0.00261	0.00003	0.00021	0.00034
72 医療・福祉	0.00009	0.00010	0.00043	0.00000	0.00000	0.00058	0.00075	0.00000	0.00000	0.00000
73 他に分類されない会員制団体	0.00094	0.00104	0.00100	0.00379	0.00102	0.00118	0.00255	0.00089	0.00546	0.00033
74 対事業所サービス	0.27371	0.26606	0.16294	0.06245	0.02860	0.07384	0.07708	0.02665	0.05775	0.03174
75 対個人サービス	0.00270	0.00306	0.00076	0.00475	0.00911	0.00423	0.03040	0.00021	0.00044	0.00009
76 事務用品	0.00057	0.00065	0.00197	0.00172	0.00202	0.00167	0.00386	0.00032	0.00191	0.00094
77 分類不明	0.00069	0.00078	0.00148	0.00140	0.00177	0.01322	0.00257	0.00142	0.00308	0.00108
78 内生部門計	0.47476	0.48724	0.75245	0.53766	0.59869	0.41946	0.55156	0.61213	0.61593	0.64333
79 家計外消費支出(行)	0.02236	0.02260	0.00193	0.04383	0.02526	0.08725	0.05982	0.04563	0.02621	0.02109
80 雇用者所得	0.28179	0.28807	0.16353	0.31965	0.27863	0.31820	0.23816	0.05897	0.24817	0.15733
81 営業余剰	0.01953	0.02013	0.01699	0.08349	0.09999	0.08835	0.05440	-0.03804	-0.16210	-0.07207
82 資本減耗引当	0.14843	0.15844	0.03277	0.03796	0.03625	0.10111	0.09847	0.20944	0.18836	0.15398
83 間接税(関税・輸入品商品税を除く。)	0.04366	0.04349	0.03366	0.02647	0.02235	0.01365	0.01828	0.02258	0.01982	0.00529
84 (控除)経常補助金	-0.00002	-0.00002	0.00000	-0.00001	-0.00001	-0.00009	-0.00008	-0.00001	-0.00001	0.00000
85 ダブルインフレーション調整項	0.00948	-0.01995	-0.00133	-0.04906	-0.06117	-0.02792	-0.02060	0.08929	0.06362	0.09106
86 粗付加価値部門計	0.52524	0.51276	0.24755	0.46234	0.40131	0.58054	0.44844	0.38787	0.38407	0.35667
87 国内生産額	1.00000	1.00000	1.00000	1.00000	1.00000	1.00000	1.00000	1.00000	1.00000	1.00000

2021年 情報通信産業連関表(投入係数表 実質)

	21	22	23	24	25	26	27	28	29	30
	有線電気通 信機器	携帯電話機	無線電気通 信機器(除携 帯電話機)	その他の電 気通信機器	半導体素子	集積回路	液晶パネル	フラットパネ ル・電子管	その他の電 子部品	ラジオ・テレ ビ受信機
1 固定電気通信	0.00072	0.00014	0.00044	0.00065	0.00022	0.00012	0.00010	0.00040	0.00022	0.00007
2 移動電気通信	0.00070	0.00006	0.00038	0.00052	0.00020	0.00007	0.00000	0.00051	0.00020	0.00003
3 電気通信に附帯するサービス	0.00000	0.00000	0.00000	0.00000	0.00000	0.00000	0.00000	0.00000	0.00000	0.00000
4 公共放送	0.00001	0.00000	0.00000	0.00000	0.00003	0.00000	0.00002	0.00005	0.00000	0.00000
5 民間テレビジョン放送・多重放送	0.00000	0.00000	0.00000	0.00000	0.00000	0.00000	0.00000	0.00000	0.00000	0.00000
6 民間ラジオ放送	0.00000	0.00000	0.00000	0.00000	0.00000	0.00000	0.00000	0.00000	0.00000	0.00000
7 民間衛星放送	0.00000	0.00000	0.00000	0.00000	0.00000	0.00000	0.00000	0.00000	0.00000	0.00000
8 有線テレビジョン放送	0.00000	0.00000	0.00000	0.00000	0.00000	0.00000	0.00000	0.00000	0.00000	0.00000
9 有線ラジオ放送	0.00000	0.00000	0.00000	0.00000	0.00000	0.00000	0.00000	0.00000	0.00000	0.00000
10 ソフトウェア業	0.00007	0.00058	0.00002	0.00001	0.00000	0.00000	0.00000	0.00084	0.00028	0.00657
11 情報処理サービス	0.00965	0.01033	0.00064	0.01329	0.00078	0.00316	0.00255	0.00062	0.00514	0.00928
12 情報提供サービス	0.00169	0.00181	0.00011	0.00231	0.00014	0.00054	0.00044	0.00011	0.00088	0.00164
13 インターネット附随サービス	0.01037	0.00679	0.00259	0.00392	0.00156	0.00054	0.00076	0.00080	0.00097	0.00037
14 新聞	0.00050	0.00029	0.00045	0.00117	0.00060	0.00028	0.00015	0.00230	0.00071	0.00025
15 出版	0.00039	0.00019	0.00032	0.00060	0.00034	0.00021	0.00013	0.00121	0.00052	0.00012
16 ニュース供給	0.00001	0.00002	0.00001	0.00001	0.00002	0.00001	0.00001	0.00001	0.00001	0.00002
17 映像・音声・文字情報制作業(除、ニュース供給業)	0.00069	0.00018	0.00015	0.00015	0.00029	0.00017	0.00014	0.00031	0.00018	0.00045
18 パーソナルコンピュータ	0.00000	0.00000	0.00000	0.00000	0.00000	0.00000	0.00000	0.00000	0.00000	0.00000
19 電子計算機本体(除パソコン)	0.00000	0.00000	0.00000	0.00000	0.00000	0.00000	0.00000	0.00000	0.00000	0.00000
20 電子計算機附属装置	0.00013	0.00000	0.00011	0.00013	0.00000	0.00000	0.00000	0.00000	0.00000	0.00000
21 有線電気通信機器	0.00000	0.00000	0.00000	0.00000	0.00000	0.00000	0.00000	0.00000	0.00000	0.00000
22 携帯電話機	0.00003	0.00001	0.00112	0.00000	0.00010	0.00013	0.00000	0.00009	0.00005	0.00006
23 無線電気通信機器(除携帯電話機)	0.00000	0.00000	0.00000	0.00000	0.00000	0.00000	0.00000	0.00000	0.00000	0.00000
24 その他の電気通信機器	0.00000	0.00000	0.00000	0.02689	0.00000	0.00000	0.00000	0.00000	0.00000	0.00000
25 半導体素子	0.00542	0.00852	0.00795	0.01066	0.00000	0.00000	0.10272	0.00350	0.00498	0.00906
26 集積回路	0.09183	0.08423	0.08569	0.07421	0.00000	0.25405	0.23414	0.00974	0.07412	0.05330
27 液晶パネル	0.03560	0.08357	0.05716	0.00232	0.00000	0.00000	0.00000	0.00000	0.00059	0.17293
28 フラットパネル・電子管	0.00217	0.00090	0.00097	0.00108	0.00000	0.00000	0.00000	0.00000	0.00045	0.01944
29 その他の電子部品	0.11168	0.08198	0.10396	0.20595	0.36782	0.06541	0.04576	0.06754	0.25429	0.07655
30 ラジオ・テレビ受信機	0.00000	0.00000	0.00000	0.00000	0.00000	0.00000	0.00000	0.00000	0.00000	0.00000
31 ビデオ機器・デジタルカメラ	0.00000	0.00000	0.00000	0.00000	0.00000	0.00000	0.00000	0.00000	0.00000	0.00000
32 通信ケーブル・光ファイバケーブル	0.00715	0.00240	0.00306	0.00354	0.00000	0.00000	0.00000	0.00000	0.00000	0.00000
33 事務用機械	0.00000	0.00000	0.00000	0.00000	0.00000	0.00000	0.00000	0.00000	0.00000	0.00000
34 電気音響機器	0.00039	0.00000	0.00539	0.00000	0.00000	0.00000	0.00000	0.00000	0.00000	0.00413
35 情報記録物	0.00000	0.00000	0.00000	0.00000	0.00000	0.00000	0.00000	0.00000	0.00000	0.00000
36 電子計算機・同関連機器賃貸業	0.00040	0.00006	0.00003	0.00019	0.00026	0.00073	0.00009	0.00004	0.00169	0.00031
37 事務用機械器具(除電算機等)賃貸業	0.00023	0.00008	0.00008	0.00005	0.00036	0.00005	0.00008	0.00005	0.00008	0.00009
38 通信機械器具賃貸業	0.00019	0.00328	0.00045	0.00033	0.00071	0.00106	0.00085	0.00014	0.00051	0.00236
39 広告	0.00874	0.00791	0.00399	0.00302	0.00097	0.00434	0.00391	0.00137	0.00213	0.01405
40 印刷・製版・製本	0.00331	0.00205	0.00436	0.00167	0.00498	0.00228	0.00484	0.00002	0.00155	0.00748
41 映画館・劇場・興行場	0.00000	0.00000	0.00000	0.00000	0.00000	0.00000	0.00000	0.00000	0.00000	0.00000
42 電気通信施設建設	0.00000	0.00000	0.00000	0.00000	0.00000	0.00000	0.00000	0.00000	0.00000	0.00000
43 研究	0.00000	0.00000	0.00000	0.00000	0.00000	0.00000	0.00000	0.00000	0.00000	0.00000
44 農林水産業	0.00000	0.00000	0.00000	0.00000	0.00000	0.00000	0.00000	0.00000	0.00000	0.00000
45 鉱業	0.00000	0.00000	0.00000	0.00000	0.00007	0.00003	0.00004	0.00013	0.00016	0.00000
46 飲食品	0.00000	0.00000	0.00000	0.00000	0.00000	0.00000	0.00000	0.00000	0.00000	0.00000
47 繊維製品	0.00513	0.00033	0.00147	0.00189	0.00315	0.00301	0.00071	0.00226	0.00261	0.00004
48 パルプ・紙・木製品	0.00579	0.00245	0.00423	0.00214	0.00187	0.00180	0.00154	0.00245	0.00674	0.00463

2021年 情報通信産業連関表(投入係数表 実質)

	21	22	23	24	25	26	27	28	29	30
	有線電気通 信機器	携帯電話機	無線電気通 信機器(除携 帯電話機)	その他の電 気通信機器	半導体素子	集積回路	液晶パネル	フラットパネ ル・電子管	その他の電 子部品	ラジオ・テレ ビ受信機
49 化学製品	0.01290	0.00663	0.00850	0.00191	0.01178	0.01035	0.02567	0.02429	0.00984	0.00571
50 石油・石炭製品	0.00115	0.00011	0.00034	0.00058	0.00278	0.00161	0.00094	0.00169	0.00102	0.00052
51 プラスチック・ゴム	0.05961	0.04281	0.04996	0.01994	0.02150	0.01772	0.00516	0.00514	0.01348	0.03789
52 窯業・土石製品	0.00644	0.00066	0.00228	0.00145	0.00976	0.01090	0.00848	0.19144	0.03698	0.00102
53 鉄鋼	0.00799	0.00625	0.00914	0.01043	0.00010	0.00014	0.00137	0.00833	0.00824	0.00555
54 非鉄金属	0.07060	0.02141	0.06134	0.00488	-0.00002	0.02732	0.00024	0.03750	0.06927	0.01261
55 金属製品	0.03686	0.00512	0.02179	0.01560	0.00764	0.00705	0.00803	0.04206	0.02350	0.00645
56 はん用機械	0.00312	0.00090	0.00117	0.00286	0.00152	0.00091	0.00116	0.00396	0.00197	0.00858
57 生産用機械	0.00253	0.00019	0.00033	0.00026	0.00283	0.00269	0.00252	0.00234	0.00205	0.00365
58 業務用機械	0.00000	0.00000	0.00000	0.00000	0.00000	0.00000	0.00044	0.00000	0.00000	0.00267
59 電気機械	0.01816	0.04716	0.01872	0.02608	0.10985	0.01418	0.00954	0.00246	0.01165	0.01484
60 輸送機械	0.00000	0.00000	0.00000	0.00000	0.00000	0.00000	0.00000	0.00000	0.00000	0.00000
61 その他の製造工業製品	0.00127	0.00063	0.00212	0.00313	0.00054	0.00031	0.00089	0.00094	0.00116	0.00341
62 建設	0.00277	0.00078	0.00186	0.00160	0.00178	0.00067	0.00157	0.00180	0.00363	0.00027
63 電力・ガス・熱供給	0.00571	0.00158	0.00503	0.00732	0.02123	0.02033	0.02313	0.03632	0.01993	0.00441
64 水道	0.00040	0.00004	0.00017	0.00046	0.00042	0.00068	0.00313	0.00021	0.00109	0.00004
65 廃棄物処理	0.00005	0.00009	0.00020	0.00031	0.00040	0.00056	0.00059	0.00107	0.00064	0.00016
66 商業	0.04352	0.04169	0.04047	0.03019	0.04007	0.02347	0.03647	0.03917	0.02885	0.04420
67 金融・保険	0.01252	0.00373	0.00242	0.01215	0.00244	0.00331	0.00668	0.00356	0.00542	0.00321
68 不動産	0.00386	0.00261	0.00103	0.00104	0.00096	0.00100	0.00108	0.00116	0.00145	0.00065
69 運輸・郵便	0.02607	0.01702	0.02036	0.01340	0.01247	0.00894	0.01487	0.02190	0.01246	0.01041
70 公務	0.00000	0.00000	0.00000	0.00000	0.00000	0.00000	0.00000	0.00000	0.00000	0.00000
71 教育	0.00304	0.00241	0.00256	0.00070	0.00025	0.00045	0.00019	0.00056	0.00110	0.00042
72 医療・福祉	0.00000	0.00000	0.00000	0.00000	0.00000	0.00000	0.00000	0.00000	0.00000	0.00000
73 他に分類されない会員制団体	0.00055	0.00021	0.00140	0.00029	0.00050	0.00047	0.00048	0.00349	0.00055	0.00007
74 対事業所サービス	0.03429	0.03400	0.02627	0.02878	0.03981	0.02258	0.02998	0.01941	0.03133	0.02467
75 对个人サービス	0.00010	0.00014	0.00008	0.00005	0.00011	0.00013	0.00005	0.00008	0.00012	0.00013
76 事務用品	0.00095	0.00012	0.00100	0.00130	0.00171	0.00034	0.00065	0.00065	0.00063	0.00010
77 分類不明	0.00083	0.00087	0.00067	0.00344	0.00196	0.00020	0.00083	0.00530	0.00042	0.00064
78 内生部門計	0.65830	0.53532	0.56432	0.54482	0.67685	0.51430	0.58311	0.54934	0.64584	0.57552
79 家計外消費支出(行)	0.00943	0.00402	0.01274	0.01882	0.00819	0.02242	0.00718	0.03355	0.01722	0.00238
80 雇用者所得	0.21156	0.11683	0.17050	0.23127	0.22437	0.13125	0.08341	0.17612	0.27214	0.16218
81 営業余剰	-0.03529	-0.05557	-0.02289	0.02778	-0.03510	0.00251	0.00853	0.00139	-0.08559	-0.10331
82 資本減耗引当	0.13755	0.17078	0.16497	0.15794	0.13837	0.19802	0.23264	0.20012	0.14756	0.14120
83 間接税(関税・輸入品商品税を除く。)	0.01334	0.01446	0.00805	0.00583	0.00812	0.01176	0.00400	0.05765	0.01377	0.04128
84 (控除)経常補助金	0.00000	-0.00001	0.00000	-0.00001	-0.00001	-0.00001	0.00000	-0.00001	-0.00001	-0.00001
85 ダブルインフレーション調整項	0.00512	0.21417	0.10232	0.01355	-0.02079	0.11974	0.08113	-0.01815	-0.01093	0.18076
86 粗付加価値部門計	0.34170	0.46468	0.43568	0.45518	0.32315	0.48570	0.41689	0.45066	0.35416	0.42448
87 国内生産額	1.00000	1.00000	1.00000	1.00000	1.00000	1.00000	1.00000	1.00000	1.00000	1.00000

2021年 情報通信産業連関表(投入係数表 実質)

	31	32	33	34	35	36	37	38	39	40
	ビデオ機器・ デジタルカメラ	通信ケーブル・ 光ファイバケーブル	事務用機械	電気音響機器	情報記録物	電子計算機・ 同関連機器 賃貸業	事務用機械 器具(除電算 機等)賃貸業	通信機械器 具賃貸業	広告	印刷・製版・ 製本
1 固定電気通信	0.00003	0.00034	0.00064	0.00072	0.00087	0.00037	0.00041	0.00042	0.00354	0.00067
2 移動電気通信	0.00006	0.00036	0.00013	0.00061	0.00076	0.00027	0.00029	0.00030	0.00314	0.00101
3 電気通信に附帯するサービス	0.00000	0.00000	0.00000	0.00000	0.00000	0.00000	0.00000	0.00000	0.00000	0.00000
4 公共放送	0.00005	0.00002	0.00001	0.00000	0.00004	0.00014	0.00016	0.00016	0.00025	0.00003
5 民間テレビジョン放送・多重放送	0.00000	0.00000	0.00000	0.00000	0.00000	0.00000	0.00000	0.00000	0.26706	0.00000
6 民間ラジオ放送	0.00000	0.00000	0.00000	0.00000	0.00000	0.00000	0.00000	0.00000	0.01521	0.00000
7 民間衛星放送	0.00000	0.00000	0.00000	0.00000	0.00000	0.00000	0.00000	0.00000	0.02021	0.00000
8 有線テレビジョン放送	0.00000	0.00000	0.00000	0.00000	0.00000	0.00000	0.00000	0.00000	0.00045	0.00000
9 有線ラジオ放送	0.00000	0.00000	0.00000	0.00000	0.00000	0.00000	0.00000	0.00000	0.00272	0.00000
10 ソフトウェア業	0.00123	0.00040	0.00002	0.00001	0.00041	0.00202	0.00223	0.00224	0.00117	0.00011
11 情報処理サービス	0.00596	0.00366	0.00038	0.00558	0.00009	0.00760	0.00836	0.00840	0.00624	0.00351
12 情報提供サービス	0.00104	0.00064	0.00007	0.00097	0.00002	0.00132	0.00145	0.00146	0.00108	0.00061
13 インターネット附随サービス	0.00026	0.00082	0.00028	0.00035	0.00048	0.00060	0.00066	0.00066	0.05736	0.00012
14 新聞	0.00085	0.00039	0.00029	0.00148	0.00049	0.00017	0.00019	0.00019	0.05835	0.00052
15 出版	0.00044	0.00012	0.00038	0.00081	0.00097	0.00040	0.00045	0.00045	0.01787	0.00123
16 ニュース供給	0.00003	0.00001	0.00001	0.00000	0.00001	0.00007	0.00005	0.00006	0.00637	0.00001
17 映像・音声・文字情報制作業(除、ニュース供給業)	0.00056	0.00015	0.00033	0.00008	0.00040	0.00126	0.00141	0.00141	0.09316	0.00020
18 パーソナルコンピュータ	0.00000	0.00000	0.00000	0.00000	0.00000	0.00000	0.00000	0.00000	0.00000	0.00000
19 電子計算機本体(除パソコン)	0.00000	0.00000	0.00000	0.00000	0.00000	0.00000	0.00000	0.00000	0.00000	0.00000
20 電子計算機附属装置	0.00000	0.00000	0.00000	0.00000	0.00000	0.00376	0.00416	0.00417	0.00000	0.00000
21 有線電気通信機器	0.00000	0.00000	0.00000	0.00000	0.00000	0.00000	0.00000	0.00000	0.00000	0.00000
22 携帯電話機	0.00000	0.00002	0.00001	0.00001	0.00005	0.00010	0.00011	0.00011	0.00058	0.00000
23 無線電気通信機器(除携帯電話機)	0.00000	0.00000	0.00000	0.00000	0.00000	0.00000	0.00000	0.00000	0.00000	0.00000
24 その他の電気通信機器	0.00000	0.00000	0.00000	0.00000	0.00000	0.00000	0.00000	0.00000	0.00000	0.00000
25 半導体素子	0.00541	0.00000	0.00722	0.00893	0.00000	0.00000	0.00000	0.00000	0.00000	0.00000
26 集積回路	0.11725	0.00000	0.11284	0.10379	0.00000	0.00000	0.00000	0.00000	0.00000	0.00000
27 液晶パネル	0.07315	0.00000	0.01753	0.06149	0.00000	0.00000	0.00000	0.00000	0.00000	0.00000
28 フラットパネル・電子管	0.00406	0.00000	0.00223	0.00177	0.00000	0.00000	0.00000	0.00000	0.00000	0.00000
29 その他の電子部品	0.04793	0.00151	0.04837	0.12036	0.00305	0.00001	0.00001	0.00001	0.00000	0.00103
30 ラジオ・テレビ受信機	0.00000	0.00000	0.00000	0.00000	0.00000	0.00002	0.00002	0.00002	0.00000	0.00000
31 ビデオ機器・デジタルカメラ	0.02182	0.00000	0.00002	0.00000	0.00000	0.00001	0.00001	0.00001	0.00000	0.00000
32 通信ケーブル・光ファイバケーブル	0.00074	0.07416	0.00000	0.00010	0.00000	0.00000	0.00000	0.00000	0.00000	0.00000
33 事務用機械	0.00000	0.00000	0.11734	0.00000	0.00000	0.00200	0.00220	0.00221	0.00000	0.00000
34 電気音響機器	0.00558	0.00000	0.00000	0.02847	0.00000	0.00001	0.00001	0.00001	0.00000	0.00000
35 情報記録物	0.00000	0.00000	0.00000	0.00000	0.00000	0.00001	0.00001	0.00001	0.00000	0.00000
36 電子計算機・同関連機器賃貸業	0.00008	0.00212	0.00018	0.00038	0.00007	0.00000	0.00000	0.00000	0.00051	0.00066
37 事務用機械器具(除電算機等)賃貸業	0.00001	0.00013	0.00008	0.00035	0.00024	0.00005	0.00005	0.00005	0.00016	0.00016
38 通信機械器具賃貸業	0.00055	0.00042	0.00034	0.00171	0.00181	0.00001	0.00001	0.00001	0.00010	0.00161
39 広告	0.00220	0.00222	0.00149	0.00414	0.00846	0.00740	0.00819	0.00823	0.00080	0.00118
40 印刷・製版・製本	0.01572	0.00116	0.00898	0.00742	0.01727	0.00105	0.00117	0.00117	0.03287	0.04292
41 映画館・劇場・興行場	0.00000	0.00000	0.00000	0.00000	0.00000	0.00000	0.00000	0.00000	0.00081	0.00000
42 電気通信施設建設	0.00000	0.00000	0.00000	0.00000	0.00000	0.00000	0.00000	0.00000	0.00000	0.00000
43 研究	0.00000	0.00000	0.00000	0.00000	0.00000	0.00000	0.00000	0.00000	0.00000	0.00000
44 農林水産業	0.00000	0.00015	0.00000	0.00000	0.00000	0.00008	0.00009	0.00009	0.00000	0.00000
45 鉱業	0.00000	0.00005	0.00000	0.00000	0.00000	0.00005	0.00006	0.00006	0.00000	0.00000
46 飲食品	0.00000	0.00000	0.00000	0.00000	0.00000	0.00000	0.00000	0.00000	0.00000	0.00000
47 繊維製品	0.00092	0.00724	0.00077	0.00222	0.00725	0.00412	0.00456	0.00458	0.00042	0.00084
48 パルプ・紙・木製品	0.00498	0.01135	0.00382	0.02177	0.01307	0.00158	0.00174	0.00175	0.00127	0.10871

2021年 情報通信産業連関表(投入係数表 実質)

	31	32	33	34	35	36	37	38	39	40
	ビデオ機器・ デジタルカメラ	通信ケーブル・ 光ファイバケーブル	事務用機械	電気音響機器	情報記録物	電子計算機・ 同関連機器 賃貸業	事務用機械 器具(除電算 機等)賃貸業	通信機械器 具賃貸業	広告	印刷・製版・ 製本
49 化学製品	0.01583	0.08777	0.02225	0.01163	0.04613	0.00308	0.00341	0.00343	0.00447	0.03468
50 石油・石炭製品	0.00032	0.00348	0.00236	0.00097	0.01390	0.00356	0.00395	0.00396	0.00444	0.00452
51 プラスチック・ゴム	0.02658	0.03822	0.05151	0.03610	0.20903	0.00101	0.00112	0.00113	0.00493	0.05429
52 窯業・土石製品	0.00593	0.18979	0.00589	0.00324	0.00024	0.00000	0.00000	0.00000	0.00003	0.00003
53 鉄鋼	0.02174	0.00359	0.01201	0.00926	0.00000	0.00000	0.00000	0.00000	0.00000	0.00000
54 非鉄金属	0.05335	0.07119	0.00721	0.01922	0.00375	0.00000	0.00000	0.00000	0.00000	0.00211
55 金属製品	0.02362	0.00821	0.01549	0.04335	0.00000	0.00047	0.00052	0.00052	0.00001	0.00062
56 はん用機械	0.00546	0.00000	0.00337	0.00324	0.00000	0.00001	0.00001	0.00001	0.00000	0.00000
57 生産用機械	0.00160	0.00015	0.00068	0.00038	0.00000	0.00000	0.00000	0.00000	0.00000	0.00000
58 業務用機械	0.00327	0.00000	0.00533	0.00478	0.00000	0.00002	0.00002	0.00002	0.00000	0.00000
59 電気機械	0.01980	0.00072	0.01653	0.02030	0.00024	0.00011	0.00012	0.00012	0.00000	0.00001
60 輸送機械	0.00000	0.00000	0.00000	0.00000	0.00001	0.00001	0.00001	0.00001	0.00000	0.00000
61 その他の製造工業製品	0.00213	0.00122	0.00130	0.00320	0.00182	0.00883	0.00978	0.00982	0.00259	0.00015
62 建設	0.00021	0.00274	0.00038	0.00216	0.00592	0.00169	0.00187	0.00188	0.00035	0.00179
63 電力・ガス・熱供給	0.00621	0.05153	0.01402	0.00739	0.01790	0.00115	0.00128	0.00128	0.00574	0.02707
64 水道	0.00013	0.00026	0.00040	0.00026	0.00113	0.00026	0.00029	0.00029	0.00024	0.00072
65 廃棄物処理	0.00002	0.00137	0.00002	0.00023	0.00018	0.00013	0.00014	0.00014	0.00015	0.00068
66 商業	0.04320	0.07604	0.04891	0.04998	0.05981	0.01439	0.01589	0.01596	0.00892	0.08135
67 金融・保険	0.00440	0.01151	0.00658	0.00439	0.00716	0.03574	0.03929	0.03950	0.00270	0.01124
68 不動産	0.00488	0.00192	0.00232	0.00730	0.00406	0.01011	0.01116	0.01121	0.00121	0.00552
69 運輸・郵便	0.01089	0.03280	0.01825	0.01410	0.02478	0.00617	0.00684	0.00686	0.00907	0.02837
70 公務	0.00000	0.00000	0.00000	0.00000	0.00000	0.00000	0.00000	0.00000	0.00000	0.00000
71 教育	0.00027	0.00000	0.00018	0.00051	0.00000	0.00032	0.00036	0.00036	0.00101	0.00002
72 医療・福祉	0.00000	0.00000	0.00000	0.00000	0.00000	0.00000	0.00000	0.00000	0.00003	0.00003
73 他に分類されない会員制団体	0.00003	0.00117	0.00107	0.00021	0.00026	0.00128	0.00141	0.00142	0.00249	0.00073
74 対事業所サービス	0.02088	0.02784	0.03645	0.04170	0.03887	0.18171	0.19716	0.19843	0.07440	0.04450
75 対個人サービス	0.00020	0.00025	0.00016	0.00005	0.01474	0.00072	0.00080	0.00081	0.00466	0.00014
76 事務用品	0.00028	0.00103	0.00114	0.00087	0.00185	0.00064	0.00071	0.00071	0.00116	0.00110
77 分類不明	0.00198	0.00782	0.00271	0.00128	0.00536	0.00319	0.00353	0.00355	0.00025	0.00218
78 内生部門計	0.58414	0.72803	0.60030	0.65961	0.51293	0.30909	0.33775	0.33965	0.72055	0.46700
79 家計外消費支出(行)	0.00186	0.01227	0.00900	0.01467	0.02017	0.00677	0.00709	0.00728	0.02288	0.02114
80 雇用者所得	0.20775	0.18064	0.18694	0.24589	0.13257	0.11668	0.12100	0.12461	0.15007	0.30826
81 営業余剰	-0.05228	0.06982	-0.00001	-0.04992	0.21054	0.06489	0.06846	0.07026	0.01712	0.07680
82 資本減耗引当	0.18546	0.08698	0.09398	0.10308	0.12847	0.42111	0.43613	0.45170	0.08593	0.12611
83 間接税(関税・輸入品商品税を除く。)	0.03237	0.00582	0.01205	0.01178	0.00061	0.00602	0.00629	0.00647	0.02710	0.04177
84 (控除)経常補助金	-0.00002	-0.00001	-0.00001	-0.00001	-0.00001	0.00000	0.00000	0.00000	-0.00001	-0.00001
85 ダブルインフレーション調整項	0.04070	-0.08356	0.09775	0.01489	-0.00530	0.07544	0.02329	0.00002	-0.02365	-0.04107
86 粗付加価値部門計	0.41586	0.27197	0.39970	0.34039	0.48707	0.69091	0.66225	0.66035	0.27945	0.53300
87 国内生産額	1.00000	1.00000	1.00000	1.00000	1.00000	1.00000	1.00000	1.00000	1.00000	1.00000

2021年 情報通信産業連関表(投入係数表 実質)

	41	42	43	44	45	46	47	48	49	50
	映画館、劇場・興行場	電気通信施設建設	研究	農林水産業	鉱業	飲食料品	繊維製品	パルプ・紙・木製品	化学製品	石油・石炭製品
1 固定電気通信	0.00164	0.00074	0.01084	0.00043	0.00211	0.00030	0.00046	0.00033	0.00149	0.00006
2 移動電気通信	0.00197	0.00275	0.00276	0.00025	0.00233	0.00024	0.00066	0.00041	0.00255	0.00004
3 電気通信に附帯するサービス	0.00000	0.00001	0.00000	0.00004	0.00000	0.00000	0.00000	0.00000	0.00000	0.00000
4 公共放送	0.00027	0.00007	0.00004	0.00008	0.00007	0.00002	0.00002	0.00001	0.00001	0.00002
5 民間テレビジョン放送・多重放送	0.00000	0.00000	0.00000	0.00000	0.00000	0.00000	0.00000	0.00000	0.00000	0.00000
6 民間ラジオ放送	0.00000	0.00000	0.00000	0.00000	0.00000	0.00000	0.00000	0.00000	0.00000	0.00000
7 民間衛星放送	0.00000	0.00000	0.00000	0.00000	0.00000	0.00000	0.00000	0.00000	0.00000	0.00000
8 有線テレビジョン放送	0.00000	0.00000	0.00000	0.00000	0.00000	0.00000	0.00000	0.00000	0.00000	0.00000
9 有線ラジオ放送	0.00138	0.00000	0.00000	0.00000	0.00000	0.00000	0.00000	0.00000	0.00000	0.00000
10 ソフトウェア業	0.00023	0.00008	0.00356	0.00089	0.00029	0.00029	0.00027	0.00025	0.00037	0.00002
11 情報処理サービス	0.00320	0.00554	0.02410	0.00121	0.00152	0.00202	0.00150	0.00269	0.00530	0.00031
12 情報提供サービス	0.00056	0.00097	0.00395	0.00021	0.00026	0.00035	0.00026	0.00047	0.00091	0.00005
13 インターネット附随サービス	0.00274	0.00002	0.00122	0.00010	0.00037	0.00039	0.00011	0.00097	0.00108	0.00010
14 新聞	0.00070	0.00018	0.00144	0.00008	0.00037	0.00038	0.00106	0.00036	0.00030	0.00011
15 出版	0.00170	0.00059	0.00788	0.00041	0.00056	0.00049	0.00086	0.00054	0.00068	0.00001
16 ニュース供給	0.01118	0.00001	0.00000	0.00001	0.00000	0.00002	0.00001	0.00001	0.00001	0.00000
17 映像・音声・文字情報制作業(除、ニュース供給業)	0.25112	0.00018	0.00062	0.00011	0.00022	0.00024	0.00030	0.00024	0.00012	0.00002
18 パーソナルコンピュータ	0.00000	0.00000	0.00000	0.00000	0.00000	0.00000	0.00000	0.00000	0.00000	0.00000
19 電子計算機本体(除パソコン)	0.00000	0.00000	0.00000	0.00000	0.00000	0.00000	0.00000	0.00000	0.00000	0.00000
20 電子計算機附属装置	0.00000	0.00000	0.00000	0.00000	0.00000	0.00000	0.00000	0.00000	0.00000	0.00000
21 有線電気通信機器	0.00000	0.00397	0.00000	0.00000	0.00000	0.00000	0.00000	0.00000	0.00000	0.00000
22 携帯電話機	0.00004	0.00088	0.00040	0.00002	0.00002	0.00003	0.00001	0.00001	0.00006	0.00001
23 無線電気通信機器(除携帯電話機)	0.00000	0.00224	0.00000	0.00000	0.00000	0.00000	0.00000	0.00000	0.00000	0.00000
24 その他の電気通信機器	0.00000	0.01252	0.00000	0.00000	0.00000	0.00000	0.00000	0.00000	0.00000	0.00000
25 半導体素子	0.00000	0.00000	0.00000	0.00000	0.00000	0.00000	0.00000	0.00000	0.00000	0.00000
26 集積回路	0.00000	0.00000	0.00003	0.00000	0.00000	0.00000	0.00000	0.00000	0.00000	0.00000
27 液晶パネル	0.00000	0.00000	0.00001	0.00000	0.00000	0.00000	0.00000	0.00000	0.00000	0.00000
28 フラットパネル・電子管	0.00000	0.00000	0.00000	0.00000	0.00000	0.00000	0.00000	0.00000	0.00000	0.00000
29 その他の電子部品	0.00000	0.00003	0.00350	0.00000	0.00003	0.00000	0.00000	0.00001	0.00001	0.00000
30 ラジオ・テレビ受信機	0.00000	0.00003	0.00000	0.00000	0.00000	0.00000	0.00000	0.00000	0.00000	0.00000
31 ビデオ機器・デジタルカメラ	0.00000	0.00003	0.00000	0.00000	0.00000	0.00000	0.00000	0.00000	0.00000	0.00000
32 通信ケーブル・光ファイバケーブル	0.00000	0.07549	0.00009	0.00000	0.00000	0.00000	0.00000	0.00000	0.00000	0.00000
33 事務用機械	0.00000	0.00000	0.00000	0.00000	0.00000	0.00000	0.00000	0.00000	0.00000	0.00000
34 電気音響機器	0.00000	0.00016	0.00000	0.00000	0.00000	0.00000	0.00000	0.00000	0.00000	0.00000
35 情報記録物	0.00117	0.00000	0.00000	0.00000	0.00000	0.00000	0.00000	0.00000	0.00000	0.00000
36 電子計算機・同関連機器賃貸業	0.00075	0.00050	0.00193	0.00003	0.00041	0.00061	0.00065	0.00043	0.00035	0.00001
37 事務用機械器具(除電算機等)賃貸業	0.00459	0.00005	0.00111	0.00012	0.00096	0.00012	0.00022	0.00016	0.00025	0.00003
38 通信機械器具賃貸業	0.00001	0.00017	0.00014	0.00056	0.00237	0.00032	0.00034	0.00039	0.00019	0.00009
39 広告	0.01286	0.00161	0.00237	0.00063	0.00232	0.01217	0.00361	0.00297	0.02220	0.00017
40 印刷・製版・製本	0.00078	0.00042	0.01381	0.00011	0.00038	0.00654	0.00190	0.00420	0.00200	0.00002
41 映画館、劇場・興行場	0.00000	0.00000	0.00001	0.00000	0.00000	0.00000	0.00000	0.00000	0.00000	0.00000
42 電気通信施設建設	0.00000	0.00000	0.00000	0.00000	0.00000	0.00000	0.00000	0.00000	0.00000	0.00000
43 研究	0.00000	0.00000	0.00000	0.00000	0.00000	0.00000	0.00000	0.00000	0.00000	0.00000
44 農林水産業	0.00012	0.00007	0.00158	0.12417	0.00007	0.20501	0.00720	0.03207	0.00228	0.00000
45 鉱業	0.00000	0.00120	0.00008	0.00003	0.00207	0.00026	0.00036	0.00396	0.00455	0.54903
46 飲食料品	0.00000	0.00000	0.00363	0.12093	0.00000	0.19406	0.00296	0.00160	0.00698	0.00000
47 繊維製品	0.00110	0.00199	0.00105	0.00592	0.00413	0.00106	0.24244	0.00617	0.00094	0.00003
48 パルプ・紙・木製品	0.00282	0.00219	0.00887	0.02296	0.00258	0.01733	0.00603	0.29477	0.01346	0.00002

2021年 情報通信産業連関表(投入係数表 実質)

	41	42	43	44	45	46	47	48	49	50
	映画館、劇場・興行場	電気通信施設建設	研究	農林水産業	鉱業	飲食料品	繊維製品	パルプ・紙・木製品	化学製品	石油・石炭製品
49 化学製品	0.00524	0.00195	0.01607	0.05109	0.01423	0.01089	0.12429	0.03400	0.31436	0.00186
50 石油・石炭製品	0.01052	0.00807	0.00723	0.02276	0.09254	0.00552	0.00830	0.00560	0.06865	0.05344
51 プラスチック・ゴム	0.00050	0.01977	0.00804	0.00948	0.00728	0.02084	0.01064	0.02194	0.01856	0.00014
52 窯業・土石製品	0.00003	0.01482	0.00219	0.00198	0.00046	0.00244	0.00063	0.00295	0.00546	0.00026
53 鉄鋼	0.00000	0.00732	0.00000	0.00005	0.00262	0.00000	0.00016	0.00953	0.00003	0.00000
54 非鉄金属	0.00000	0.00096	0.00012	0.00000	0.00071	0.00147	0.00001	0.00296	0.00537	0.00002
55 金属製品	0.00005	0.03536	0.00020	0.00124	0.01933	0.01139	0.00209	0.01145	0.00801	0.00048
56 はん用機械	0.00000	0.00209	0.00000	0.00000	0.00205	0.00000	0.00000	0.00092	0.00002	0.00000
57 生産用機械	0.00000	0.00003	0.00000	0.00001	0.00223	0.00000	0.00000	0.00010	0.00000	0.00002
58 業務用機械	0.00000	0.00000	0.00000	0.00041	0.00000	0.00000	0.00000	0.00000	0.00000	0.00000
59 電気機械	0.00126	0.00523	0.00023	0.00020	0.00043	0.00000	0.00000	0.00013	0.00000	0.00000
60 輸送機械	0.00000	0.00001	0.00006	0.00561	0.00008	0.00000	0.00000	0.00000	0.00000	0.00000
61 その他の製造工業製品	0.00095	0.00242	0.00986	0.00090	0.00401	0.00052	0.01278	0.00221	0.00027	0.00003
62 建設	0.00287	0.00040	0.00369	0.00278	0.00606	0.00053	0.00237	0.00343	0.00289	0.00035
63 電力・ガス・熱供給	0.06696	0.00643	0.01058	0.00988	0.03930	0.01422	0.03234	0.04001	0.02753	0.00780
64 水道	0.00807	0.00073	0.00883	0.00087	0.00408	0.00192	0.00182	0.00217	0.00248	0.00057
65 廃棄物処理	0.01035	0.00575	0.00346	0.00047	0.00252	0.00088	0.00024	0.00090	0.00242	0.00001
66 商業	0.02489	0.02621	0.03110	0.06932	0.03329	0.07562	0.07125	0.09074	0.03772	0.01200
67 金融・保険	0.00905	0.04797	0.00249	0.00759	0.05035	0.00657	0.01986	0.01049	0.00662	0.00379
68 不動産	0.01517	0.00147	0.01638	0.00218	0.00952	0.00261	0.00399	0.00258	0.00245	0.00040
69 運輸・郵便	0.01812	0.02127	0.02636	0.03163	0.03346	0.03022	0.01839	0.03659	0.02182	0.02090
70 公務	0.00000	0.00000	0.00000	0.00000	0.00000	0.00000	0.00000	0.00000	0.00000	0.00000
71 教育	0.00000	0.00017	0.00000	0.00006	0.00042	0.00026	0.00002	0.00014	0.00027	0.00001
72 医療・福祉	0.00000	0.00002	0.00002	0.00043	0.00000	0.00000	0.00000	0.00000	0.00002	0.00000
73 他に分類されない会員制団体	0.00207	0.00054	0.00472	0.00108	0.00302	0.00093	0.00066	0.00104	0.00195	0.00017
74 対事業所サービス	0.07591	0.10075	0.11151	0.02676	0.11091	0.02339	0.03091	0.02117	0.02375	0.00473
75 对个人サービス	0.02204	0.00017	0.00233	0.00020	0.00018	0.00016	0.00015	0.00009	0.00009	0.00002
76 事務用品	0.00209	0.00045	0.00654	0.00081	0.00102	0.00067	0.00117	0.00079	0.00049	0.00002
77 分類不明	0.00296	0.01398	0.00718	0.00388	0.01240	0.00611	0.00265	0.00352	0.00137	0.00034
78 内生部門計	0.58001	0.43904	0.37420	0.53097	0.47592	0.65941	0.61596	0.65848	0.61865	0.65751
79 家計外消費支出(行)	0.02959	0.02016	0.01534	0.00675	0.04593	0.00966	0.01293	0.01878	0.01302	0.00412
80 雇業者所得	0.21545	0.51511	0.41779	0.13439	0.22196	0.14123	0.24007	0.21001	0.09985	0.01403
81 営業余剰	0.03904	0.00544	0.02776	0.18745	0.07032	0.07593	-0.02983	0.07745	0.05691	0.03458
82 資本減耗引当	0.13314	0.04370	0.15042	0.17509	0.11671	0.05482	0.12285	0.08257	0.14323	0.03500
83 間接税(関税・輸入品商品税を除く。)	0.02494	0.04981	0.02212	0.04362	0.07398	0.07750	0.04924	0.03266	0.02128	0.33442
84 (控除)経常補助金	-0.00001	-0.00503	-0.00792	-0.06656	-0.00029	-0.00388	-0.00001	-0.00001	0.00000	-0.00466
85 ダブルインフレーション調整項	-0.02216	-0.06824	0.00028	-0.01171	-0.00453	-0.01468	-0.01121	-0.07993	0.04706	-0.07499
86 粗付加価値部門計	0.41999	0.56096	0.62580	0.46903	0.52408	0.34059	0.38404	0.34152	0.38135	0.34249
87 国内生産額	1.00000	1.00000	1.00000	1.00000	1.00000	1.00000	1.00000	1.00000	1.00000	1.00000

2021年 情報通信産業連関表(投入係数表 実質)

	51	52	53	54	55	56	57	58	59	60
	プラスチック・ ゴム	窯業・土石製 品	鉄鋼	非鉄金属	金属製品	はん用機械	生産用機械	業務用機械	電気機械	輸送機械
1 固定電気通信	0.00033	0.00035	0.00011	0.00013	0.00031	0.00056	0.00046	0.00071	0.00047	0.00017
2 移動電気通信	0.00031	0.00043	0.00013	0.00013	0.00041	0.00055	0.00050	0.00043	0.00047	0.00012
3 電気通信に附帯するサービス	0.00000	0.00000	0.00000	0.00000	0.00000	0.00000	0.00000	0.00000	0.00000	0.00000
4 公共放送	0.00000	0.00001	0.00001	0.00002	0.00001	0.00002	0.00001	0.00001	0.00002	0.00001
5 民間テレビジョン放送・多重放送	0.00000	0.00000	0.00000	0.00000	0.00000	0.00000	0.00000	0.00000	0.00000	0.00000
6 民間ラジオ放送	0.00000	0.00000	0.00000	0.00000	0.00000	0.00000	0.00000	0.00000	0.00000	0.00000
7 民間衛星放送	0.00000	0.00000	0.00000	0.00000	0.00000	0.00000	0.00000	0.00000	0.00000	0.00000
8 有線テレビジョン放送	0.00000	0.00000	0.00000	0.00000	0.00000	0.00000	0.00000	0.00000	0.00000	0.00000
9 有線ラジオ放送	0.00000	0.00000	0.00000	0.00000	0.00000	0.00000	0.00000	0.00000	0.00000	0.00000
10 ソフトウェア業	0.00031	0.00031	0.00015	0.00022	0.00008	0.00037	0.00038	0.00027	0.00036	0.00013
11 情報処理サービス	0.00330	0.00368	0.00142	0.00191	0.00273	0.00368	0.00742	0.00434	0.00801	0.00132
12 情報提供サービス	0.00057	0.00064	0.00025	0.00033	0.00047	0.00064	0.00128	0.00076	0.00140	0.00023
13 インターネット附随サービス	0.00034	0.00026	0.00036	0.00030	0.00090	0.00039	0.00017	0.00113	0.00069	0.00023
14 新聞	0.00062	0.00042	0.00007	0.00028	0.00060	0.00031	0.00026	0.00066	0.00045	0.00012
15 出版	0.00006	0.00026	0.00004	0.00014	0.00055	0.00041	0.00048	0.00055	0.00047	0.00015
16 ニュース供給	0.00001	0.00001	0.00001	0.00001	0.00000	0.00001	0.00001	0.00001	0.00001	0.00001
17 映像・音声・文字情報制作業(除、ニュース供給業)	0.00025	0.00016	0.00017	0.00011	0.00006	0.00025	0.00031	0.00020	0.00023	0.00011
18 パーソナルコンピュータ	0.00000	0.00000	0.00000	0.00000	0.00000	0.00000	0.00000	0.00000	0.00000	0.00000
19 電子計算機本体(除パソコン)	0.00000	0.00000	0.00000	0.00000	0.00000	0.00000	0.00000	0.00000	0.00000	0.00000
20 電子計算機附属装置	0.00000	0.00000	0.00000	0.00000	0.00000	0.00000	0.00010	0.00000	0.00000	0.00000
21 有線電気通信機器	0.00000	0.00000	0.00000	0.00000	0.00000	0.00000	0.00000	0.00000	0.00000	0.00002
22 携帯電話機	0.00001	0.00002	0.00000	0.00000	0.00009	0.00007	0.00003	0.00004	0.00008	0.00002
23 無線電気通信機器(除携帯電話機)	0.00000	0.00000	0.00000	0.00000	0.00000	0.00000	0.00000	0.00000	0.00000	0.00049
24 その他の電気通信機器	0.00000	0.00000	0.00000	0.00000	0.00000	0.00076	0.00000	0.00000	0.00000	0.00001
25 半導体素子	0.00000	0.00000	0.00000	0.00000	0.00014	0.00012	0.00012	0.00299	0.01113	0.00034
26 集積回路	0.00000	0.00000	0.00000	0.00000	0.00016	0.00087	0.00519	0.05268	0.06513	0.00773
27 液晶パネル	0.00000	0.00000	0.00000	0.00000	0.00000	0.00017	0.00101	0.02739	0.02443	0.00061
28 フラットパネル・電子管	0.00000	0.00000	0.00000	0.00000	0.00000	0.00000	0.00001	0.00326	0.00244	0.00000
29 その他の電子部品	0.00000	0.00000	0.00000	0.00009	0.00267	0.00745	0.00638	0.04134	0.04315	0.00490
30 ラジオ・テレビ受信機	0.00000	0.00000	0.00000	0.00000	0.00000	0.00000	0.00000	0.00000	0.00000	0.00361
31 ビデオ機器・デジタルカメラ	0.00000	0.00000	0.00000	0.00000	0.00000	0.00001	0.00006	0.00001	0.00000	0.00001
32 通信ケーブル・光ファイバケーブル	0.00000	0.00000	0.00000	0.00000	0.00000	0.00003	0.00017	0.00096	0.00016	0.00001
33 事務用機械	0.00000	0.00000	0.00000	0.00000	0.00000	0.00000	0.00000	0.00000	0.00000	0.00000
34 電気音響機器	0.00000	0.00000	0.00000	0.00000	0.00000	0.00000	0.00002	0.00000	0.00000	0.00250
35 情報記録物	0.00000	0.00000	0.00000	0.00000	0.00000	0.00000	0.00000	0.00000	0.00000	0.00000
36 電子計算機・同関連機器賃貸業	0.00128	0.00022	0.00035	0.00021	0.00051	0.00041	0.00042	0.00035	0.00022	0.00017
37 事務用機械器具(除電算機等)賃貸業	0.00017	0.00049	0.00008	0.00013	0.00023	0.00022	0.00018	0.00024	0.00011	0.00004
38 通信機械器具賃貸業	0.00046	0.00075	0.00022	0.00023	0.00046	0.00100	0.00140	0.00040	0.00150	0.00061
39 広告	0.00468	0.00167	0.00056	0.00079	0.00139	0.00386	0.00290	0.00560	0.00512	0.00434
40 印刷・製版・製本	0.00041	0.00124	0.00013	0.00044	0.00213	0.00118	0.00093	0.00206	0.00242	0.00069
41 映画館・劇場・興行場	0.00000	0.00000	0.00000	0.00000	0.00000	0.00000	0.00000	0.00000	0.00000	0.00000
42 電気通信施設建設	0.00000	0.00000	0.00000	0.00000	0.00000	0.00000	0.00000	0.00000	0.00000	0.00000
43 研究	0.00000	0.00000	0.00000	0.00000	0.00000	0.00000	0.00000	0.00000	0.00000	0.00000
44 農林水産業	0.01176	0.00016	0.00000	0.00001	0.00000	0.00000	0.00000	0.00000	0.00000	0.00000
45 鉱業	0.00012	0.07010	0.04368	0.15712	0.00024	0.00007	0.00005	0.00013	0.00003	0.00008
46 飲食品	0.00001	0.00048	0.00000	0.00000	0.00000	0.00000	0.00000	0.00000	0.00000	0.00000
47 繊維製品	0.00511	0.00317	0.00035	0.00065	0.00122	0.00116	0.00165	0.00124	0.00228	0.00147
48 パルプ・紙・木製品	0.00599	0.01894	0.00034	0.00189	0.00360	0.00176	0.00122	0.00638	0.00631	0.00132

2021年 情報通信産業連関表(投入係数表 実質)

	51	52	53	54	55	56	57	58	59	60
	プラスチック・ ゴム	窯業・土石製 品	鉄鋼	非鉄金属	金属製品	はん用機械	生産用機械	業務用機械	電気機械	輸送機械
49 化学製品	0.19627	0.03275	0.00381	0.00615	0.00760	0.00453	0.00365	0.01479	0.01308	0.00913
50 石油・石炭製品	0.00200	0.02413	0.02658	0.00361	0.00524	0.00268	0.00234	0.00312	0.00163	0.00181
51 プラスチック・ゴム	0.22018	0.00765	0.00072	0.00390	0.00495	0.01469	0.02174	0.04158	0.04023	0.03481
52 窯業・土石製品	0.00287	0.07893	0.00475	0.00515	0.00341	0.00652	0.00441	0.01736	0.00771	0.00487
53 鉄鋼	0.00198	0.00823	0.53855	0.00087	0.22879	0.11356	0.08798	0.02415	0.04221	0.04986
54 非鉄金属	0.00276	0.01030	0.00962	0.46043	0.07347	0.03788	0.02076	0.04834	0.06375	0.01978
55 金属製品	0.00612	0.00985	0.00085	0.00141	0.06449	0.03507	0.03120	0.03738	0.02443	0.00852
56 はん用機械	0.00033	0.00198	0.00012	0.00001	0.00097	0.15482	0.03799	0.01559	0.01228	0.00735
57 生産用機械	0.00266	0.00140	0.00016	0.00014	0.00054	0.00513	0.14165	0.00204	0.00243	0.00087
58 業務用機械	0.00000	0.00000	0.00000	0.00000	0.00002	0.00251	0.00430	0.07603	0.00079	0.00030
59 電気機械	0.00002	0.00003	0.00000	0.00001	0.00077	0.02294	0.02055	0.01832	0.10985	0.03176
60 輸送機械	0.00000	0.00000	0.00000	0.00000	0.00000	0.00000	0.00052	0.00000	0.00000	0.45414
61 その他の製造工業製品	0.00036	0.00183	0.00105	0.00058	0.00025	0.00009	0.00223	0.00314	0.00109	0.00052
62 建設	0.00278	0.00557	0.00385	0.00298	0.00365	0.00166	0.00158	0.00150	0.00159	0.00055
63 電力・ガス・熱供給	0.03233	0.05640	0.04758	0.03743	0.02342	0.01423	0.01116	0.00914	0.00896	0.01125
64 水道	0.00096	0.00141	0.00113	0.00087	0.00073	0.00066	0.00054	0.00069	0.00057	0.00035
65 廃棄物処理	0.00007	0.00273	0.00011	0.00013	0.00009	0.00031	0.00002	0.00054	0.00021	0.00047
66 商業	0.05566	0.03909	0.02627	0.05340	0.04382	0.04325	0.04101	0.04706	0.04672	0.03554
67 金融・保険	0.00403	0.01201	0.00461	0.00874	0.01227	0.00679	0.00755	0.01317	0.00628	0.00416
68 不動産	0.00311	0.00355	0.00134	0.00107	0.00429	0.00293	0.00273	0.00196	0.00262	0.00072
69 運輸・郵便	0.01712	0.05283	0.02035	0.03975	0.02088	0.01605	0.01429	0.01718	0.01791	0.01344
70 公務	0.00000	0.00000	0.00000	0.00000	0.00000	0.00000	0.00000	0.00000	0.00000	0.00000
71 教育	0.00010	0.00035	0.00006	0.00001	0.00035	0.00061	0.00036	0.00031	0.00096	0.00015
72 医療・福祉	0.00000	0.00000	0.00000	0.00000	0.00000	0.00000	0.00000	0.00000	0.00000	0.00000
73 他に分類されない会員制団体	0.00056	0.00101	0.00065	0.00037	0.00083	0.00244	0.00188	0.00144	0.00065	0.00020
74 対事業所サービス	0.03220	0.05810	0.01050	0.01497	0.02960	0.03707	0.03042	0.02947	0.03047	0.02035
75 対個人サービス	0.00008	0.00007	0.00006	0.00008	0.00009	0.00011	0.00011	0.00009	0.00012	0.00008
76 事務用品	0.00016	0.00118	0.00016	0.00031	0.00041	0.00089	0.00100	0.00086	0.00086	0.00031
77 分類不明	0.00207	0.00805	0.00348	0.00430	0.00375	0.00740	0.00564	0.00239	0.00224	0.00157
78 内生部門計	0.62294	0.52322	0.75474	0.81184	0.55365	0.56115	0.53075	0.58179	0.61674	0.74445
79 家計外消費支出(行)	0.01779	0.01821	0.01050	0.01461	0.01728	0.01724	0.01694	0.02043	0.01483	0.00847
80 雇業者所得	0.20834	0.25942	0.08232	0.10966	0.28838	0.24513	0.23276	0.20336	0.16755	0.12790
81 営業余剰	0.00186	0.08787	0.13077	0.06793	0.02633	0.06572	0.07795	0.02558	-0.01267	0.01028
82 資本減耗引当	0.09435	0.12527	0.05321	0.05603	0.08996	0.10429	0.11814	0.15590	0.13505	0.08571
83 間接税(関税・輸入品商品税を除く。)	0.03790	0.03704	0.01959	0.01021	0.03228	0.00897	0.00781	0.01458	0.00492	-0.00311
84 (控除)経常補助金	0.00000	-0.00001	0.00000	0.00000	-0.00001	-0.00001	-0.00001	-0.00001	0.00000	0.00000
85 ダブルインフレーション調整項	0.01682	-0.05103	-0.05113	-0.07027	-0.00787	-0.00250	0.01566	-0.00164	0.07358	0.02629
86 粗付加価値部門計	0.37706	0.47678	0.24526	0.18816	0.44635	0.43885	0.46925	0.41821	0.38326	0.25555
87 国内生産額	1.00000	1.00000	1.00000	1.00000	1.00000	1.00000	1.00000	1.00000	1.00000	1.00000

2021年 情報通信産業連関表(投入係数表 実質)

	61	62	63	64	65	66	67	68	69	70
	その他の製造工業製品	建設	電力・ガス・熱供給	水道	廃棄物処理	商業	金融・保険	不動産	運輸・郵便	公務
1 固定電気通信	0.00050	0.00150	0.00030	0.00062	0.00244	0.00711	0.00973	0.00016	0.00126	0.00628
2 移動電気通信	0.00060	0.00310	0.00014	0.00104	0.00116	0.00487	0.00305	0.00140	0.00146	0.00075
3 電気通信に附帯するサービス	0.00000	0.00001	0.00000	0.00000	0.00000	0.00003	0.00000	0.00000	0.00035	0.00024
4 公共放送	0.00001	0.00008	0.00000	0.00001	0.00021	0.00024	0.00004	0.00003	0.00007	0.00001
5 民間テレビジョン放送・多重放送	0.00000	0.00000	0.00000	0.00000	0.00000	0.00000	0.00000	0.00000	0.00000	0.00000
6 民間ラジオ放送	0.00000	0.00000	0.00000	0.00000	0.00000	0.00000	0.00000	0.00000	0.00000	0.00000
7 民間衛星放送	0.00000	0.00000	0.00000	0.00000	0.00000	0.00000	0.00000	0.00000	0.00000	0.00000
8 有線テレビジョン放送	0.00000	0.00000	0.00000	0.00000	0.00000	0.00000	0.00000	0.00000	0.00001	0.00000
9 有線ラジオ放送	0.00000	0.00000	0.00000	0.00000	0.00000	0.00004	0.00021	0.00001	0.00003	0.00000
10 ソフトウェア業	0.00020	0.00019	0.00006	0.00405	0.00002	0.00206	0.00155	0.00012	0.00011	0.00160
11 情報処理サービス	0.00383	0.00195	0.01033	0.03274	0.00351	0.01431	0.03684	0.00084	0.00460	0.01264
12 情報提供サービス	0.00067	0.00034	0.00176	0.00569	0.00061	0.00222	0.00574	0.00015	0.00079	0.00208
13 インターネット附随サービス	0.00024	0.00014	0.00002	0.00034	0.00032	0.00546	0.00361	0.00022	0.00096	0.00059
14 新聞	0.00064	0.00026	0.00011	0.00011	0.00042	0.00137	0.00068	0.00002	0.00060	0.00143
15 出版	0.00115	0.00116	0.00001	0.00025	0.00039	0.00031	0.00099	0.00021	0.00123	0.00267
16 ニュース供給	0.00001	0.00001	0.00001	0.00003	0.00000	0.00002	0.00009	0.00000	0.00001	0.00003
17 映像・音声・文字情報制作業(除、ニュース供給業)	0.00020	0.00021	0.00026	0.00140	0.00104	0.00042	0.00156	0.00006	0.00022	0.00042
18 パーソナルコンピュータ	0.00000	0.00000	0.00000	0.00000	0.00000	0.00000	0.00000	0.00000	0.00000	0.00000
19 電子計算機本体(除パソコン)	0.00000	0.00000	0.00000	0.00000	0.00000	0.00000	0.00000	0.00000	0.00000	0.00000
20 電子計算機附属装置	0.00000	0.00000	0.00000	0.00000	0.00000	0.00000	0.00000	0.00000	0.00000	0.00000
21 有線電気通信機器	0.00000	0.00015	0.00000	0.00000	0.00000	0.00000	0.00000	0.00000	0.00000	0.00018
22 携帯電話機	0.00009	0.00050	0.00003	0.00002	0.00004	0.00049	0.00025	0.00011	0.00020	0.00001
23 無線電気通信機器(除携帯電話機)	0.00000	0.00010	0.00000	0.00000	0.00000	0.00000	0.00000	0.00000	0.00000	0.00118
24 その他の電気通信機器	0.00000	0.00106	0.00000	0.00000	0.00000	0.00000	0.00000	0.00000	0.00000	0.00026
25 半導体素子	0.00020	0.00000	0.00000	0.00000	0.00000	0.00000	0.00000	0.00000	0.00000	0.00000
26 集積回路	0.00992	0.00000	0.00000	0.00000	0.00000	0.00000	0.00000	0.00000	0.00000	0.00000
27 液晶パネル	0.00425	0.00000	0.00000	0.00000	0.00000	0.00000	0.00000	0.00000	0.00000	0.00000
28 フラットパネル・電子管	0.00003	0.00000	0.00000	0.00000	0.00000	0.00000	0.00000	0.00000	0.00000	0.00000
29 その他の電子部品	0.00240	0.00034	0.00001	0.00003	0.00000	0.00002	0.00005	0.00000	0.00001	0.00237
30 ラジオ・テレビ受信機	0.00004	0.00002	0.00000	0.00000	0.00000	0.00000	0.00000	0.00000	0.00000	0.00010
31 ビデオ機器・デジタルカメラ	0.00000	0.00003	0.00000	0.00000	0.00000	0.00000	0.00000	0.00000	0.00000	0.00002
32 通信ケーブル・光ファイバケーブル	0.00013	0.00448	0.00000	0.00000	0.00000	0.00000	0.00000	0.00000	0.00000	0.00002
33 事務用機械	0.00000	0.00000	0.00000	0.00000	0.00000	0.00000	0.00000	0.00000	0.00000	0.00000
34 電気音響機器	0.00000	0.00017	0.00000	0.00000	0.00000	0.00000	0.00000	0.00000	0.00000	0.00000
35 情報記録物	0.00000	0.00000	0.00000	0.00000	0.00000	0.00000	0.00000	0.00000	0.00003	0.00000
36 電子計算機・同関連機器賃貸業	0.00045	0.00047	0.00211	0.00170	0.00085	0.00304	0.00668	0.00013	0.00164	0.00751
37 事務用機械器具(除電算機等)賃貸業	0.00011	0.00017	0.00008	0.00070	0.00097	0.00008	0.00074	0.00021	0.00118	0.00163
38 通信機械器具賃貸業	0.00080	0.00048	0.00054	0.00007	0.00063	0.00010	0.00001	0.00002	0.00155	0.00032
39 広告	0.00957	0.00171	0.00413	0.00941	0.00110	0.00880	0.02933	0.00432	0.00390	0.00118
40 印刷・製版・製本	0.00490	0.00056	0.00161	0.00271	0.00283	0.00379	0.01129	0.00005	0.00177	0.00518
41 映画館・劇場・興行場	0.00000	0.00000	0.00000	0.00000	0.00000	0.00000	0.00000	0.00000	0.00000	0.00000
42 電気通信施設建設	0.00000	0.00000	0.00000	0.00000	0.00000	0.00000	0.00000	0.00000	0.00000	0.00000
43 研究	0.00000	0.00000	0.00000	0.00000	0.00000	0.00000	0.00000	0.00000	0.00000	0.00000
44 農林水産業	0.01602	0.00101	0.00000	0.00000	0.00000	0.00011	0.00000	0.00000	0.00003	0.00004
45 鉱業	0.00179	0.00576	0.24848	0.00000	0.00000	0.00000	0.00000	0.00000	0.00001	0.00001
46 飲食品	0.00739	0.00003	0.00000	0.00000	0.00000	0.00013	0.00000	0.00000	0.00013	0.00031
47 繊維製品	0.00937	0.00325	0.00018	0.00106	0.00201	0.00394	0.00149	0.00003	0.00190	0.00307
48 パルプ・紙・木製品	0.05345	0.04788	0.00216	0.00364	0.00358	0.00765	0.00434	0.00039	0.00660	0.00119

2021年 情報通信産業連関表(投入係数表 実質)

	61	62	63	64	65	66	67	68	69	70
	その他の製造工業製品	建設	電力・ガス・熱供給	水道	廃棄物処理	商業	金融・保険	不動産	運輸・郵便	公務
49 化学製品	0.05589	0.00450	0.00105	0.00919	0.01542	0.00002	0.00002	0.00003	0.00059	0.00084
50 石油・石炭製品	0.01061	0.01602	0.03617	0.01389	0.01702	0.01178	0.00270	0.00086	0.04350	0.01048
51 プラスチック・ゴム	0.07529	0.01270	0.00002	0.02973	0.01447	0.00533	0.00259	0.00050	0.00252	0.00183
52 窯業・土石製品	0.01303	0.05023	0.00004	0.00460	0.00047	0.00018	0.00001	0.00005	0.00004	0.00015
53 鉄鋼	0.00899	0.02347	0.00000	0.00003	0.00000	0.00000	0.00000	0.00000	0.00038	0.00003
54 非鉄金属	0.03310	0.00624	0.00050	0.00031	0.00000	0.00001	0.00000	0.00000	0.00002	0.00019
55 金属製品	0.02826	0.08789	0.00052	0.00074	0.00014	0.00242	0.00010	0.00024	0.00175	0.00370
56 はん用機械	0.00086	0.00672	0.00000	0.01160	0.00000	0.00000	0.00000	0.00000	0.00009	0.00028
57 生産用機械	0.00028	0.00008	0.00001	0.00032	0.00000	0.00000	0.00000	0.00000	0.00006	0.00002
58 業務用機械	0.00042	0.00019	0.00000	0.00010	0.00003	0.00090	0.00001	0.00000	0.00003	0.00286
59 電気機械	0.00320	0.00869	0.00000	0.00015	0.00000	0.00017	0.00000	0.00001	0.00014	0.00155
60 輸送機械	0.00001	0.00000	0.00000	0.00000	0.00000	0.00000	0.00000	0.00000	0.01908	0.00540
61 その他の製造工業製品	0.05197	0.00255	0.00080	0.00093	0.00061	0.00039	0.00031	0.00001	0.00021	0.00150
62 建設	0.00171	0.00084	0.01575	0.02979	0.00322	0.00307	0.00251	0.00828	0.00533	0.00799
63 電力・ガス・熱供給	0.00720	0.00335	0.09081	0.04832	0.07583	0.02573	0.00516	0.00395	0.01419	0.01182
64 水道	0.00077	0.00092	0.00087	0.08503	0.00966	0.00280	0.00128	0.00040	0.00209	0.00383
65 廃棄物処理	0.00011	0.00210	0.01541	0.00189	0.00000	0.00132	0.00325	0.00001	0.00603	0.03959
66 商業	0.08700	0.06086	0.02247	0.02062	0.01667	0.01376	0.00593	0.00126	0.01068	0.01027
67 金融・保険	0.02928	0.01422	0.01791	0.02900	0.02741	0.01847	0.05577	0.08621	0.01900	0.02228
68 不動産	0.00230	0.00494	0.00659	0.00144	0.00203	0.02905	0.01630	0.03015	0.02326	0.00181
69 運輸・郵便	0.02825	0.02946	0.03880	0.01571	0.04367	0.02257	0.02641	0.00098	0.12432	0.02224
70 公務	0.00000	0.00000	0.00000	0.00000	0.00000	0.00000	0.00000	0.00000	0.00000	0.00000
71 教育	0.00009	0.00015	0.00057	0.00008	0.00015	0.00018	0.00017	0.00000	0.00097	0.00011
72 医療・福祉	0.00000	0.00000	0.00005	0.00026	0.00000	0.00002	0.00014	0.00001	0.00175	0.00003
73 他に分類されない会員制団体	0.00086	0.00121	0.00188	0.00901	0.00207	0.00059	0.00324	0.00031	0.00163	0.00000
74 対事業所サービス	0.02868	0.10586	0.07557	0.14395	0.06901	0.09126	0.08703	0.02286	0.06414	0.08275
75 对个人サービス	0.00010	0.00024	0.00008	0.00027	0.00005	0.00073	0.00017	0.00038	0.00061	0.00043
76 事務用品	0.00145	0.00092	0.00006	0.00108	0.00340	0.00198	0.00354	0.00031	0.00197	0.00272
77 分類不明	0.00179	0.01444	0.00311	0.00951	0.02282	0.00647	0.00455	0.00176	0.01070	0.00087
78 内生部門計	0.60025	0.53592	0.60139	0.53320	0.34630	0.30584	0.33948	0.16706	0.38577	0.28889
79 家計外消費支出(行)	0.02086	0.02245	0.01135	0.01321	0.02652	0.02419	0.03190	0.00399	0.02000	0.01069
80 雇業者所得	0.24328	0.38326	0.09138	0.14677	0.53875	0.49969	0.38555	0.06816	0.37950	0.39561
81 営業余剰	0.01318	0.02279	-0.03181	0.08960	0.04728	0.06414	0.17562	0.23602	0.05897	0.00000
82 資本減耗引当	0.11124	0.04402	0.23893	0.21057	0.08424	0.08077	0.08039	0.45813	0.13650	0.30959
83 間接税(関税・輸入品商品税を除く。)	0.00973	0.04323	0.04192	0.04646	0.02249	0.05022	0.02587	0.06031	0.07087	0.00197
84 (控除)経常補助金	-0.00001	-0.00517	-0.00033	-0.04619	0.00000	-0.00053	-0.01779	-0.00028	-0.00279	0.00000
85 ダブルインフレーション調整項	0.00148	-0.04649	0.04718	0.00639	-0.06556	-0.02434	-0.02103	0.00661	-0.04883	-0.00675
86 粗付加価値部門計	0.39975	0.46408	0.39861	0.46680	0.65370	0.69416	0.66052	0.83294	0.61423	0.71111
87 国内生産額	1.00000	1.00000	1.00000	1.00000	1.00000	1.00000	1.00000	1.00000	1.00000	1.00000

2021年 情報通信産業連関表(投入係数表 実質)

	71	72	73	74	75	76	77	78
	教育	医療・福祉	他に分類されない 会員制団体	対事業所サー ビス	対個人サービ ス	事務用品	分類不明	内生部門計
1 固定電気通信	0.00043	0.00143	0.00662	0.00162	0.00175	0.00000	0.01890	0.00443
2 移動電気通信	0.00007	0.00150	0.00710	0.00110	0.00354	0.00000	0.02371	0.00324
3 電気通信に附帯するサービス	0.00000	0.00000	0.00000	0.00000	0.00000	0.00000	0.00099	0.00043
4 公共放送	0.00009	0.00012	0.00037	0.00007	0.00030	0.00000	0.00014	0.00008
5 民間テレビジョン放送・多重放送	0.00000	0.00000	0.00000	0.00000	0.00000	0.00000	0.00000	0.00196
6 民間ラジオ放送	0.00000	0.00000	0.00000	0.00000	0.00000	0.00000	0.00000	0.00011
7 民間衛星放送	0.00000	0.00000	0.00000	0.00000	0.00000	0.00000	0.00000	0.00015
8 有線テレビジョン放送	0.00000	0.00000	0.00000	0.00000	0.00047	0.00000	0.00000	0.00003
9 有線ラジオ放送	0.00000	0.00000	0.00000	0.00000	0.00280	0.00000	0.00028	0.00088
10 ソフトウェア業	0.00094	0.00036	0.00360	0.00177	0.00045	0.00000	0.00132	0.00105
11 情報処理サービス	0.00179	0.00513	0.02572	0.00875	0.00513	0.00000	0.00184	0.00815
12 情報提供サービス	0.00031	0.00088	0.00445	0.00147	0.00089	0.00000	0.00032	0.00134
13 インターネット附随サービス	0.00010	0.00018	0.00065	0.00855	0.00061	0.00000	0.01456	0.00351
14 新聞	0.00023	0.00041	0.00282	0.00165	0.00080	0.00000	0.00000	0.00105
15 出版	0.00183	0.00187	0.01368	0.00111	0.00105	0.00000	0.00000	0.00111
16 ニュース供給	0.00002	0.00002	0.00019	0.00004	0.00006	0.00000	0.00010	0.00014
17 映像・音声・文字情報制作業(除、ニュース供給業)	0.00058	0.00065	0.00357	0.00071	0.00138	0.00000	0.00526	0.00272
18 パーソナルコンピュータ	0.00000	0.00000	0.00000	0.00003	0.00000	0.00000	0.00000	0.00001
19 電子計算機本体(除パソコン)	0.00000	0.00000	0.00000	0.00013	0.00000	0.00000	0.00000	0.00001
20 電子計算機附属装置	0.00000	0.00000	0.00000	0.00047	0.00000	0.00000	0.00000	0.00011
21 有線電気通信機器	0.00000	0.00000	0.00000	0.00010	0.00000	0.00000	0.00000	0.00003
22 携帯電話機	0.00006	0.00005	0.00013	0.00030	0.00019	0.00000	0.00000	0.00018
23 無線電気通信機器(除携帯電話機)	0.00000	0.00000	0.00000	0.00009	0.00000	0.00000	0.00000	0.00010
24 その他の電気通信機器	0.00000	0.00000	0.00000	0.00008	0.00000	0.00000	0.00000	0.00010
25 半導体素子	0.00000	0.00000	0.00000	0.00009	0.00000	0.00000	0.00000	0.00043
26 集積回路	0.00000	0.00000	0.00000	0.00114	0.00000	0.00000	0.00000	0.00510
27 液晶パネル	0.00000	0.00000	0.00000	0.00104	0.00000	0.00000	0.00000	0.00105
28 フラットパネル・電子管	0.00000	0.00000	0.00000	0.00047	0.00000	0.00000	0.00000	0.00012
29 その他の電子部品	0.00004	0.00000	0.00000	0.00964	0.00001	0.04075	0.00000	0.00587
30 ラジオ・テレビ受信機	0.00000	0.00000	0.00000	0.00002	0.00001	0.00000	0.00000	0.00020
31 ビデオ機器・デジタルカメラ	0.00000	0.00000	0.00000	0.00013	0.00000	0.00000	0.00000	0.00002
32 通信ケーブル・光ファイバケーブル	0.00000	0.00000	0.00000	0.00000	0.00000	0.00000	0.00000	0.00033
33 事務用機械	0.00000	0.00000	0.00000	0.00206	0.00002	0.02544	0.00000	0.00032
34 電気音響機器	0.00000	0.00000	0.00000	0.00004	0.00002	0.00000	0.00000	0.00016
35 情報記録物	0.00002	0.00000	0.00000	0.00000	0.00012	0.00000	0.00000	0.00023
36 電子計算機・同関連機器賃貸業	0.00071	0.00105	0.00383	0.00143	0.00031	0.00000	0.00022	0.00180
37 事務用機械器具(除電算機等)賃貸業	0.00051	0.00079	0.00118	0.00036	0.00031	0.00000	0.00000	0.00040
38 通信機械器具賃貸業	0.00004	0.00062	0.00008	0.00040	0.00018	0.00000	0.00000	0.00045
39 広告	0.00360	0.00147	0.00494	0.01098	0.01078	0.00000	0.00410	0.00716
40 印刷・製版・製本	0.00455	0.00272	0.03261	0.00181	0.00200	0.00000	0.00004	0.00378
41 映画館・劇場・興行場	0.00000	0.00000	0.00000	0.00000	0.00028	0.00000	0.00002	0.00007
42 電気通信施設建設	0.00000	0.00000	0.00000	0.00000	0.00000	0.00000	0.00000	0.00000
43 研究	0.00000	0.00000	0.00000	0.00000	0.00000	0.00000	0.00000	0.00000
44 農林水産業	0.00263	0.00308	0.00226	0.00001	0.02357	0.00000	0.00000	0.01098
45 鉱業	0.00000	0.00001	0.00005	0.00000	0.00002	0.00000	0.00019	0.01751
46 飲食料品	0.00714	0.00895	0.00143	0.00001	0.13648	0.00000	0.00254	0.01492
47 繊維製品	0.00011	0.00300	0.02561	0.00187	0.00368	0.01783	0.00044	0.00284
48 パルプ・紙・木製品	0.00430	0.00587	0.01905	0.00351	0.00611	0.42682	0.00098	0.01248

2021年 情報通信産業連関表(投入係数表 実質)

	71	72	73	74	75	76	77	78
	教育	医療・福祉	他に分類されない 会員制団体	対事業所サー ビス	対個人サービ ス	事務用品	分類不明	内生部門計
49 化学製品	0.00061	0.18114	0.00223	0.00341	0.00629	0.00894	0.00635	0.02927
50 石油・石炭製品	0.00392	0.00342	0.00670	0.00360	0.00838	0.00000	0.01791	0.01151
51 プラスチック・ゴム	0.00033	0.00206	0.00815	0.00897	0.00289	0.05201	0.00328	0.01249
52 窯業・土石製品	0.00142	0.00084	0.00045	0.00067	0.00133	0.00474	0.00374	0.00542
53 鉄鋼	0.00000	0.00000	0.00000	0.00012	0.00003	0.00002	0.00409	0.02413
54 非鉄金属	0.00000	0.00198	0.00020	0.00039	0.00032	0.00089	0.00332	0.00981
55 金属製品	0.00014	0.00031	0.00231	0.00100	0.00243	0.00036	0.00472	0.01012
56 はん用機械	0.00000	0.00000	0.00000	0.00714	0.00001	0.00000	0.00000	0.00404
57 生産用機械	0.00000	0.00000	0.00000	0.01053	0.00001	0.00000	0.00000	0.00369
58 業務用機械	0.00000	0.01223	0.00000	0.00183	0.00062	0.00000	0.00000	0.00189
59 電気機械	0.00052	0.00005	0.00000	0.00616	0.00013	0.00000	0.00117	0.00577
60 輸送機械	0.00006	0.00000	0.00000	0.02810	0.00002	0.00000	0.00000	0.02688
61 その他の製造工業製品	0.00308	0.00113	0.00661	0.00360	0.00430	0.13086	0.00135	0.00194
62 建設	0.00646	0.00223	0.00176	0.00126	0.00239	0.00000	0.00011	0.00366
63 電力・ガス・熱供給	0.02784	0.01336	0.00494	0.00549	0.03868	0.00000	0.00391	0.01787
64 水道	0.00922	0.00484	0.00240	0.00086	0.00896	0.00000	0.00150	0.00276
65 廃棄物処理	0.00684	0.00404	0.00004	0.00032	0.01999	0.00000	0.01333	0.00473
66 商業	0.01008	0.04885	0.03965	0.01926	0.08627	0.23709	0.00931	0.03122
67 金融・保険	0.01258	0.00967	0.02813	0.00793	0.00801	0.00000	0.00289	0.01890
68 不動産	0.00153	0.01624	0.01943	0.00888	0.01411	0.00000	0.02820	0.01216
69 運輸・郵便	0.01168	0.01115	0.02680	0.00860	0.02195	0.05294	0.06384	0.02322
70 公務	0.00000	0.00000	0.00000	0.00000	0.00000	0.00000	0.31880	0.00148
71 教育	0.00000	0.00008	0.00000	0.00039	0.00042	0.00000	0.00012	0.00043
72 医療・福祉	0.00002	0.01541	0.00001	0.00004	0.00008	0.00000	0.00205	0.00118
73 他に分類されない会員制団体	0.00038	0.00099	0.00000	0.00207	0.00330	0.00000	0.00434	0.00126
74 対事業所サービス	0.03774	0.04496	0.07435	0.14553	0.03021	0.00000	0.03389	0.06442
75 対個人サービス	0.00314	0.01093	0.00254	0.00083	0.01413	0.00000	0.00120	0.00197
76 事務用品	0.00169	0.00245	0.00515	0.00160	0.00198	0.00000	0.00018	0.00146
77 分類不明	0.01197	0.00409	0.00461	0.00322	0.00289	0.00051	0.00000	0.00468
78 内生部門計	0.18136	0.43265	0.39643	0.34484	0.48344	0.99920	0.60554	0.45547
79 家計外消費支出(行)	0.00555	0.01223	0.03730	0.01579	0.02250	0.00000	0.00469	0.01553
80 雇業者所得	0.60908	0.54106	0.50098	0.44912	0.28111	0.00000	0.01491	0.29728
81 営業余剰	0.00160	0.02694	-0.00526	0.06649	0.07836	0.00000	0.32470	0.06823
82 資本減耗引当	0.19848	0.06771	0.06378	0.10834	0.10605	0.00000	0.06041	0.14321
83 間接税(関税・輸入品商品税を除く。)	0.00920	0.01679	0.03682	0.06443	0.07197	0.00000	0.02151	0.04055
84 (控除)経常補助金	-0.00009	-0.01298	-0.02375	-0.00006	-0.00001	0.00000	-0.00579	-0.00359
85 ダブルインフレーション調整項	-0.00520	-0.08440	-0.00631	-0.04895	-0.04343	0.00080	-0.02597	-0.01668
86 粗付加価値部門計	0.81864	0.56735	0.60357	0.65516	0.51656	0.00080	0.39446	0.54453
87 国内生産額	1.00000	1.00000	1.00000	1.00000	1.00000	1.00000	1.00000	1.00000

2021年 情報通信産業連関表(投入係数表 実質)

	79	80	81	82	83	84	85	86	87
	家計外消費支出(列)	家計消費支出	対家計民間非営利団体消費支出	一般政府消費支出	国内総固定資本形成(公的)	国内総固定資本形成(民間)	在庫純増	国内最終需要計	国内需要合計
1 固定電気通信	0.00295	0.01338	0.00000	0.00000	0.00000	0.00000	0.00000	0.00694	0.00818
2 移動電気通信	0.00620	0.02521	0.00000	0.00000	0.00000	0.00000	0.00000	0.01310	0.01042
3 電気通信に附帯するサービス	0.00000	0.00137	0.00000	0.00000	0.00000	0.00000	0.00000	0.00070	0.00081
4 公共放送	0.00028	0.00248	0.00000	0.00000	0.00000	0.00000	0.00000	0.00128	0.00078
5 民間テレビジョン放送・多重放送	0.00000	0.00000	0.00000	0.00000	0.00000	0.00000	0.00000	0.00000	0.00192
6 民間ラジオ放送	0.00000	0.00000	0.00000	0.00000	0.00000	0.00000	0.00000	0.00000	0.00011
7 民間衛星放送	0.00010	0.00063	0.00000	0.00000	0.00000	0.00000	0.00000	0.00033	0.00032
8 有線テレビジョン放送	0.00000	0.00170	0.00000	0.00000	0.00000	0.00000	0.00000	0.00087	0.00051
9 有線ラジオ放送	0.00018	0.00000	0.00000	0.00000	0.00000	0.00000	0.00000	0.00000	0.00086
10 ソフトウェア業	0.00014	0.00457	0.00000	0.00000	0.04205	0.08631	0.01386	0.02091	0.01260
11 情報処理サービス	0.00006	0.00000	0.00000	0.00000	0.00000	0.00000	0.00000	0.00000	0.00799
12 情報提供サービス	0.00001	0.00000	0.00000	0.00000	0.00000	0.00000	0.00000	0.00000	0.00132
13 インターネット附随サービス	0.00287	0.00548	0.00000	0.00000	0.00000	0.00000	0.00000	0.00289	0.00504
14 新聞	0.00156	0.00124	0.00000	0.00000	0.00000	0.00000	0.00000	0.00068	0.00140
15 出版	0.00091	0.00062	0.00000	0.00019	0.00000	0.00000	-0.04756	0.00034	0.00127
16 ニュース供給	0.00000	0.00000	0.00000	0.00000	0.00000	0.00000	0.00000	0.00000	0.00014
17 映像・音声・文字情報制作業(除、ニュース供給業)	0.00000	0.00057	0.00000	0.00000	0.00000	0.00053	0.00495	0.00040	0.00289
18 パーソナルコンピュータ	0.00000	0.00228	0.00000	0.00000	0.00521	0.01363	-0.00139	0.00402	0.00224
19 電子計算機本体(除パソコン)	0.00000	0.00000	0.00000	0.00000	0.00600	0.00489	0.00085	0.00124	0.00070
20 電子計算機附属装置	0.00000	0.00062	0.00000	0.00000	0.00673	0.01214	0.02103	0.00299	0.00176
21 有線電気通信機器	0.00010	0.00027	0.00000	0.00000	0.00974	0.00922	-0.01727	0.00238	0.00135
22 携帯電話機	0.00000	0.01616	0.00000	0.00000	0.00018	0.00121	-0.00073	0.00853	0.00489
23 無線電気通信機器(除携帯電話機)	0.00016	0.00185	0.00000	0.00000	0.01110	0.01103	-0.03316	0.00360	0.00209
24 その他の電気通信機器	0.00000	0.00000	0.00000	0.00000	0.00249	0.00240	-0.00040	0.00059	0.00042
25 半導体素子	0.00000	0.00000	0.00000	0.00000	0.00000	0.00000	-0.04349	-0.00004	0.00040
26 集積回路	0.00000	0.00001	0.00000	0.00000	0.00000	0.00000	0.18873	0.00018	0.00510
27 液晶パネル	0.00000	0.00000	0.00000	0.00000	0.00000	0.00000	0.01956	0.00002	0.00104
28 フラットパネル・電子管	0.00000	0.00000	0.00000	0.00000	0.00000	0.00000	0.00145	0.00000	0.00011
29 その他の電子部品	0.00005	0.00073	0.00000	0.00000	0.00000	0.00000	0.10777	0.00047	0.00602
30 ラジオ・テレビ受信機	0.00231	0.00104	0.00000	0.00000	0.00002	0.00074	-0.00417	0.00073	0.00060
31 ビデオ機器・デジタルカメラ	0.00002	0.00042	0.00000	0.00000	0.00181	0.00165	0.02467	0.00065	0.00038
32 通信ケーブル・光ファイバケーブル	0.00000	0.00000	0.00000	0.00000	0.00000	0.00000	-0.01862	-0.00002	0.00031
33 事務用機械	0.00016	0.00006	0.00000	0.00000	0.00063	0.00527	0.00134	0.00106	0.00091
34 電気音響機器	0.00119	0.00088	0.00000	0.00000	0.00006	0.00038	0.01570	0.00057	0.00048
35 情報記録物	0.00000	0.00000	0.00000	0.00000	0.00000	0.00000	0.00000	0.00000	0.00022
36 電子計算機・同関連機器賃貸業	0.00000	0.00009	0.00000	0.00000	0.00000	0.00000	0.00000	0.00005	0.00179
37 事務用機械器具(除電算機等)賃貸業	0.00000	0.00000	0.00000	0.00000	0.00000	0.00000	0.00000	0.00000	0.00039
38 通信機械器具賃貸業	0.00000	0.00000	0.00000	0.00000	0.00000	0.00000	0.00000	0.00000	0.00045
39 広告	0.00000	0.00001	0.00000	0.00000	0.00000	0.00000	0.00000	0.00001	0.00702
40 印刷・製版・製本	0.00082	0.00010	0.00000	0.00000	0.00000	0.00000	-0.01008	0.00006	0.00374
41 映画館・劇場・興行場	0.00292	0.00059	0.00000	0.00000	0.00000	0.00000	0.00000	0.00038	0.00028
42 電気通信施設建設	0.00000	0.00000	0.00000	0.00000	0.00273	0.00078	0.00000	0.00029	0.00016
43 研究	0.00000	0.00000	0.03689	0.00721	0.12751	0.14308	0.00000	0.03587	0.01985
44 農林水産業	0.00482	0.01328	0.00000	0.00000	0.00000	0.00189	0.31432	0.00759	0.01497
45 鉱業	-0.00042	-0.00002	0.00000	0.00000	0.00000	-0.00007	0.00296	-0.00003	0.01715
46 飲食品	0.06236	0.09838	0.00000	0.00000	0.00000	0.00000	-0.03996	0.05209	0.04345
47 繊維製品	0.00806	0.01235	0.00000	0.00000	0.00003	0.00256	0.26749	0.00728	0.00681
48 パルプ・紙・木製品	0.00776	0.00155	0.00000	0.00002	0.00050	0.00408	-0.11777	0.00169	0.01317

2021年 情報通信産業連関表(投入係数表 実質)

	79	80	81	82	83	84	85	86	87
	家計外消費支出(列)	家計消費支出	対家計民間非営利団体消費支出	一般政府消費支出	国内総固定資本形成(公的)	国内総固定資本形成(民間)	在庫純増	国内最終需要計	国内需要合計
49 化学製品	0.01847	0.00879	0.00000	0.00000	0.00000	0.00000	-0.22850	0.00478	0.03134
50 石油・石炭製品	0.00115	0.01460	0.00000	0.00000	0.00000	0.00000	-0.05449	0.00747	0.01543
51 プラスチック・ゴム	0.00199	0.00302	0.00000	0.00004	0.00000	-0.00001	-0.06264	0.00155	0.01311
52 窯業・土石製品	0.00067	0.00034	0.00000	0.00000	0.00000	0.00000	-0.10085	0.00010	0.00537
53 鉄鋼	0.00000	-0.00006	0.00000	0.00000	-0.00052	-0.00087	-0.46082	-0.00065	0.02330
54 非鉄金属	0.00010	0.00079	0.00000	0.00000	0.00000	0.00254	-0.23289	0.00067	0.00999
55 金属製品	0.00191	0.00082	0.00000	0.00000	0.00055	0.00333	0.02009	0.00115	0.01056
56 はん用機械	0.00000	0.00006	0.00000	0.00000	0.00599	0.03894	0.14123	0.00784	0.00830
57 生産用機械	0.00000	0.00005	0.00000	0.00000	0.00280	0.08620	0.37070	0.01880	0.01292
58 業務用機械	0.00001	0.00025	0.00000	0.00000	0.01510	0.04276	0.12009	0.00912	0.00690
59 電気機械	0.00587	0.01293	0.00000	0.00000	0.01173	0.05113	0.11348	0.01718	0.01516
60 輸送機械	0.00000	0.01947	0.00000	0.00000	0.03042	0.05663	0.21857	0.02251	0.03882
61 その他の製造工業製品	0.01273	0.00845	0.00000	0.00000	0.00373	0.00958	0.08798	0.00676	0.00564
62 建設	0.00000	0.00000	0.00000	0.00000	0.68837	0.32046	0.00000	0.09718	0.05737
63 電力・ガス・熱供給	0.00063	0.03276	0.00000	0.00000	0.00000	0.00000	0.00000	0.01683	0.02684
64 水道	0.00026	0.00915	0.00000	-0.00390	0.00000	0.00000	0.00000	0.00392	0.00487
65 廃棄物処理	0.00000	0.00152	0.00000	0.00713	0.00000	0.00000	0.00000	0.00221	0.00586
66 商業	0.14040	0.17851	0.00000	0.00010	0.01586	0.03782	0.31905	0.10356	0.08792
67 金融・保険	0.00002	0.05981	0.00000	0.00000	0.00000	0.00000	0.00000	0.03069	0.03552
68 不動産	0.00000	0.22838	0.00000	0.00019	0.00000	0.03069	0.00000	0.12303	0.08001
69 運輸・郵便	0.02815	0.03536	0.00001	0.00048	0.00217	0.00715	0.09894	0.02054	0.03413
70 公務	0.00000	0.01175	0.00000	0.38958	0.00000	0.00000	0.00000	0.08433	0.04812
71 教育	0.00000	0.01825	0.39379	0.13882	0.00000	0.00000	0.00000	0.04377	0.02464
72 医療・福祉	0.06316	0.03386	0.41231	0.46014	0.00000	0.00000	0.00000	0.11832	0.06663
73 他に分類されない会員制団体	0.00000	0.00703	0.15700	0.00000	0.00000	0.00000	0.00000	0.00620	0.00467
74 対事業所サービス	0.00680	0.01371	0.00000	0.00000	0.00698	0.01214	0.00000	0.00988	0.06864
75 対個人サービス	0.61209	0.09247	0.00000	0.00000	0.00000	0.00000	0.00000	0.06355	0.03710
76 事務用品	0.00000	0.00000	0.00000	0.00000	0.00000	0.00000	0.00000	0.00000	0.00143
77 分類不明	0.00000	0.00004	0.00000	0.00000	0.00000	0.00000	0.00000	0.00002	0.00460
78 内生部門計	1.00000	1.00000	1.00000	1.00000	1.00000	1.00000	1.00000	1.00000	1.00000
79 家計外消費支出(行)									
80 雇用者所得									
81 営業余剰									
82 資本減耗引当									
83 間接税(関税・輸入品商品税を除く。)									
84 (控除)経常補助金									
85 ダブルインフレーション調整項									
86 粗付加価値部門計									
87 国内生産額									

2021年 情報通信産業連関表(投入係数表 実質)

	88	89	90	91	92	93
	輸出計	最終需要計	需要合計	(控除)輸入計	最終需要部門計	国内生産額
1 固定電気通信	0.00069	0.00607	0.00757	0.00125	0.00706	0.00827
2 移動電気通信	0.00004	0.01127	0.00956	0.00011	0.01356	0.01062
3 電気通信に附帯するサービス	0.00000	0.00060	0.00074	0.00000	0.00073	0.00082
4 公共放送	0.00000	0.00110	0.00072	0.00000	0.00133	0.00080
5 民間テレビジョン放送・多重放送	0.00000	0.00000	0.00176	0.00000	0.00000	0.00196
6 民間ラジオ放送	0.00000	0.00000	0.00010	0.00000	0.00000	0.00011
7 民間衛星放送	0.00000	0.00028	0.00030	0.00000	0.00034	0.00033
8 有線テレビジョン放送	0.00000	0.00075	0.00047	0.00000	0.00091	0.00052
9 有線ラジオ放送	0.00000	0.00000	0.00079	0.00000	0.00000	0.00088
10 ソフトウェア業	0.00311	0.01842	0.01182	0.00545	0.02107	0.01253
11 情報処理サービス	0.01195	0.00167	0.00832	0.01983	-0.00204	0.00704
12 情報提供サービス	0.00211	0.00029	0.00138	0.00350	-0.00036	0.00115
13 インターネット附随サービス	0.00027	0.00252	0.00465	0.00007	0.00302	0.00516
14 新聞	0.00000	0.00058	0.00128	0.00002	0.00070	0.00143
15 出版	0.00015	0.00031	0.00118	0.00028	0.00032	0.00128
16 ニュース供給	0.00011	0.00001	0.00013	0.00008	0.00000	0.00014
17 映像・音声・文字情報制作業(除、ニュース供給業)	0.00359	0.00084	0.00294	0.00338	0.00032	0.00290
18 パーソナルコンピュータ	0.00162	0.00368	0.00218	0.01533	0.00130	0.00072
19 電子計算機本体(除パソコン)	0.00050	0.00114	0.00068	0.00632	0.00008	0.00006
20 電子計算機附属装置	0.00492	0.00326	0.00202	0.01126	0.00162	0.00100
21 有線電気通信機器	0.00113	0.00221	0.00133	0.00968	0.00068	0.00040
22 携帯電話機	0.00020	0.00737	0.00451	0.04382	-0.00009	0.00013
23 無線電気通信機器(除携帯電話機)	0.00154	0.00331	0.00204	0.00484	0.00300	0.00173
24 その他の電気通信機器	0.00045	0.00057	0.00043	0.00078	0.00053	0.00039
25 半導体素子	0.00949	0.00129	0.00115	0.00362	0.00081	0.00088
26 集積回路	0.04509	0.00645	0.00840	0.03266	0.00109	0.00569
27 液晶パネル	0.00348	0.00050	0.00124	0.00198	0.00020	0.00116
28 フラットパネル・電子管	0.00049	0.00007	0.00014	0.00058	-0.00004	0.00010
29 その他の電子部品	0.03517	0.00532	0.00843	0.01168	0.00402	0.00806
30 ラジオ・テレビ受信機	0.00009	0.00064	0.00056	0.00541	-0.00033	0.00002
31 ビデオ機器・デジタルカメラ	0.00191	0.00082	0.00050	0.00333	0.00031	0.00019
32 通信ケーブル・光ファイバケーブル	0.00070	0.00008	0.00034	0.00061	-0.00002	0.00031
33 事務用機械	0.00352	0.00141	0.00112	0.00085	0.00152	0.00115
34 電気音響機器	0.00056	0.00057	0.00048	0.00329	0.00002	0.00017
35 情報記録物	0.00000	0.00000	0.00020	0.00000	0.00000	0.00023
36 電子計算機・同関連機器賃貸業	0.00184	0.00030	0.00180	0.00027	0.00030	0.00197
37 事務用機械器具(除電算機等)賃貸業	0.00056	0.00008	0.00041	0.00003	0.00009	0.00045
38 通信機械器具賃貸業	0.00032	0.00004	0.00044	0.00006	0.00004	0.00048
39 広告	0.00408	0.00058	0.00678	0.00763	-0.00087	0.00669
40 印刷・製版・製本	0.00027	0.00009	0.00345	0.00065	-0.00002	0.00376
41 映画館・劇場・興行場	0.00013	0.00035	0.00026	0.00018	0.00038	0.00027
42 電気通信施設建設	0.00000	0.00025	0.00015	0.00000	0.00030	0.00017
43 研究	0.00720	0.03187	0.01881	0.01569	0.03518	0.01915
44 農林水産業	0.00129	0.00671	0.01384	0.02580	0.00280	0.01251
45 鉱業	0.00037	0.00002	0.01577	0.15069	-0.03080	0.00074
46 飲食料品	0.00830	0.04597	0.04055	0.07714	0.03959	0.03648
47 繊維製品	0.00578	0.00707	0.00672	0.04265	-0.00021	0.00272
48 パルプ・紙・木製品	0.00496	0.00215	0.01249	0.02222	-0.00196	0.01141

2021年 情報通信産業連関表(投入係数表 実質)

	88	89	90	91	92	93
	輸出計	最終需要計	需要合計	(控除)輸入計	最終需要部門計	国内生産額
49 化学製品	0.07897	0.01515	0.03527	0.09362	-0.00091	0.02877
50 石油・石炭製品	0.01267	0.00820	0.01520	0.03037	0.00367	0.01351
51 プラスチック・ゴム	0.03090	0.00565	0.01457	0.02027	0.00266	0.01394
52 窯業・土石製品	0.00955	0.00142	0.00571	0.00654	0.00037	0.00562
53 鉄鋼	0.02750	0.00328	0.02365	0.00834	0.00225	0.02535
54 非鉄金属	0.02557	0.00415	0.01128	0.04249	-0.00369	0.00780
55 金属製品	0.00924	0.00228	0.01045	0.01080	0.00054	0.01041
56 はん用機械	0.03683	0.01189	0.01065	0.01501	0.01125	0.01017
57 生産用機械	0.09019	0.02706	0.01929	0.02151	0.02819	0.01904
58 業務用機械	0.02482	0.01132	0.00838	0.02364	0.00879	0.00668
59 電気機械	0.07855	0.02575	0.02039	0.05103	0.02058	0.01697
60 輸送機械	0.19234	0.04624	0.05148	0.04209	0.04709	0.05252
61 その他の製造工業製品	0.00768	0.00689	0.00581	0.02744	0.00269	0.00340
62 建設	0.00000	0.08360	0.05264	0.00000	0.10071	0.05850
63 電力・ガス・熱供給	0.00061	0.01456	0.02467	0.00001	0.01754	0.02742
64 水道	0.00021	0.00340	0.00449	0.00001	0.00409	0.00499
65 廃棄物処理	0.00008	0.00191	0.00539	0.00000	0.00231	0.00599
66 商業	0.08862	0.10147	0.08798	0.00163	0.12190	0.09760
67 金融・保険	0.01802	0.02892	0.03408	0.01218	0.03234	0.03652
68 不動産	0.00050	0.10591	0.07345	0.00000	0.12757	0.08163
69 運輸・郵便	0.06848	0.02724	0.03697	0.02722	0.02724	0.03805
70 公務	0.00000	0.07255	0.04415	0.00000	0.08739	0.04907
71 教育	0.00031	0.03769	0.02263	0.00228	0.04494	0.02490
72 医療・福祉	0.00000	0.10179	0.06113	0.00001	0.12261	0.06794
73 他に分類されない会員制団体	0.00036	0.00538	0.00431	0.00113	0.00625	0.00467
74 対事業所サービス	0.02472	0.01195	0.06502	0.02454	0.00938	0.06953
75 対個人サービス	0.00518	0.05540	0.03447	0.00448	0.06581	0.03781
76 事務用品	0.00000	0.00000	0.00131	0.00000	0.00000	0.00146
77 分類不明	0.00004	0.00002	0.00423	0.00037	-0.00005	0.00466
78 内生部門計	1.00000	1.00000	1.00000	1.00000	1.00000	1.00000
79 家計外消費支出(行)						
80 雇業者所得						
81 営業余剰						
82 資本減耗引当						
83 間接税(関税・輸入品商品税を除く。)						
84 (控除)経常補助金						
85 ダブルインフレーション調整項						
86 粗付加価値部門計						
87 国内生産額						

⑪ 2021年 情報通信産業連関表(逆行列係数表 実質) (I-(I-M)A)⁻¹型

	1	2	3	4	5	6	7	8	9	10
	固定電気通信	移動電気通信	電気通信に 付帯する サービス	公共放送	民間テレビ ジョン放送・ 多重放送	民間ラジオ放 送	民間衛星放 送	有線テレビ ジョン放送	有線ラジオ放 送	ソフトウェア 業
1 固定電気通信	1.09645	0.11821	0.15006	0.02460	0.03688	0.03763	0.06348	0.08406	0.08377	0.00311
2 移動電気通信	0.02043	1.12660	0.08232	0.01862	0.02491	0.02577	0.00638	0.02149	0.02137	0.00365
3 電気通信に付帯するサービス	0.01758	0.02988	1.00441	0.00087	0.00123	0.00126	0.00117	0.00186	0.00185	0.00015
4 公共放送	0.00006	0.00006	0.00012	1.00014	0.00036	0.00038	0.00031	0.00015	0.00015	0.00006
5 民間テレビジョン放送・多重放送	0.00406	0.00870	0.00431	0.00315	1.07059	0.01027	0.02781	0.04708	0.04881	0.00500
6 民間ラジオ放送	0.00023	0.00050	0.00025	0.00018	0.00058	1.06257	0.00159	0.00280	0.00279	0.00029
7 民間衛星放送	0.00029	0.00066	0.00032	0.00023	0.00638	0.00072	1.00340	0.00072	0.00072	0.00038
8 有線テレビジョン放送	0.00001	0.00002	0.00001	0.00003	0.00004	0.00004	0.00005	1.01497	0.00001	0.00001
9 有線ラジオ放送	0.00607	0.00334	0.00212	0.00185	0.00444	0.00458	0.00280	0.00386	1.01646	0.00156
10 ソフトウェア業	0.00255	0.00094	0.00160	0.00135	0.00190	0.00195	0.00176	0.00117	0.00116	1.00921
11 情報処理サービス	0.03630	0.01600	0.01575	0.00742	0.01872	0.01925	0.01381	0.01100	0.01094	0.00708
12 情報提供サービス	0.00570	0.00259	0.00258	0.00122	0.00310	0.00319	0.00227	0.00179	0.00178	0.00117
13 インターネット付随サービス	0.04149	0.02282	0.01437	0.01183	0.02933	0.03008	0.01743	0.02828	0.02615	0.01051
14 新聞	0.00197	0.00244	0.00774	0.00212	0.00282	0.00290	0.00658	0.00253	0.00252	0.00323
15 出版	0.00089	0.00107	0.00397	0.00436	0.00190	0.00196	0.00274	0.00112	0.00111	0.00142
16 ニュース供給	0.00066	0.00105	0.00032	0.00281	0.02092	0.01406	0.01175	0.00299	0.00175	0.00054
17 映像・音声・文字情報制作業(除、ニュース供給業)	0.00952	0.01690	0.00512	0.10671	0.32598	0.33805	0.23585	0.10838	0.10865	0.01033
18 パーソナルコンピュータ	0.00000	0.00000	0.00000	0.00000	0.00000	0.00000	0.00000	0.00000	0.00000	0.00000
19 電子計算機本体(除パソコン)	0.00000	0.00000	0.00000	0.00000	0.00000	0.00000	0.00000	0.00000	0.00000	0.00000
20 電子計算機附属装置	0.00005	0.00005	0.00016	0.00004	0.00007	0.00007	0.00007	0.00011	0.00011	0.00004
21 有線電気通信機器	0.00000	0.00000	0.00000	0.00000	0.00000	0.00000	0.00001	0.00001	0.00001	0.00001
22 携帯電話機	0.00000	0.00000	0.00000	0.00000	0.00001	0.00001	0.00001	0.00001	0.00001	0.00002
23 無線電気通信機器(除携帯電話機)	0.00002	0.00001	0.00002	0.00002	0.00002	0.00002	0.00003	0.00002	0.00002	0.00005
24 その他の電気通信機器	0.00002	0.00001	0.00002	0.00002	0.00002	0.00002	0.00002	0.00005	0.00005	0.00003
25 半導体素子	0.00000	0.00000	0.00000	0.00000	0.00000	0.00000	0.00000	0.00000	0.00000	0.00000
26 集積回路	0.00025	0.00017	0.00026	0.00040	0.00041	0.00042	0.00043	0.00033	0.00032	0.00027
27 液晶パネル	0.00023	0.00015	0.00022	0.00026	0.00021	0.00022	0.00034	0.00024	0.00024	0.00026
28 フラットパネル・電子管	0.00005	0.00003	0.00004	0.00005	0.00004	0.00004	0.00007	0.00004	0.00004	0.00005
29 その他の電子部品	0.00272	0.00210	0.00346	0.00749	0.00961	0.00992	0.00646	0.00538	0.00536	0.00279
30 ラジオ・テレビ受信機	0.00000	0.00000	0.00000	0.00000	0.00000	0.00000	0.00000	0.00000	0.00000	0.00000
31 ビデオ機器・デジタルカメラ	0.00000	0.00000	0.00000	0.00000	0.00000	0.00000	0.00000	0.00000	0.00000	0.00000
32 通信ケーブル・光ファイバケーブル	0.00003	0.00002	0.00002	0.00002	0.00002	0.00002	0.00002	0.00015	0.00014	0.00001
33 事務用機械	0.00051	0.00039	0.00049	0.00061	0.00047	0.00048	0.00070	0.00053	0.00053	0.00054
34 電気音響機器	0.00001	0.00001	0.00001	0.00002	0.00001	0.00001	0.00002	0.00008	0.00008	0.00001
35 情報記録物	0.00086	0.00075	0.00040	0.00330	0.01002	0.01038	0.00725	0.00340	0.00341	0.00240
36 電子計算機・同関連機器賃貸業	0.00535	0.01022	0.00559	0.00709	0.00601	0.00622	0.00198	0.00521	0.00519	0.00607
37 事務用機械器具(除電算機等)賃貸業	0.00071	0.00086	0.00052	0.00093	0.00168	0.00173	0.00110	0.00150	0.00149	0.00026
38 通信機械器具賃貸業	0.00106	0.00101	0.00152	0.00115	0.00094	0.00097	0.00212	0.00252	0.00251	0.00087
39 広告	0.01341	0.03010	0.01488	0.00997	0.03208	0.03280	0.09582	0.02327	0.02313	0.01734
40 印刷・製版・製本	0.01151	0.00703	0.00665	0.00685	0.00674	0.00685	0.02385	0.00556	0.00553	0.00615
41 映画館・劇場・興行場	0.00016	0.00030	0.00009	0.00174	0.00528	0.00548	0.00387	0.00176	0.00177	0.00018
42 電気通信施設建設	0.00000	0.00000	0.00000	0.00000	0.00000	0.00000	0.00000	0.00000	0.00000	0.00000
43 研究	0.00000	0.00000	0.00000	0.00000	0.00000	0.00000	0.00000	0.00000	0.00000	0.00000
44 農林水産業	0.00053	0.00049	0.00047	0.00249	0.00250	0.00305	0.00106	0.00084	0.00084	0.00077
45 鉱業	0.00035	0.00028	0.00028	0.00039	0.00038	0.00040	0.00034	0.00034	0.00034	0.00024
46 飲食料品	0.00039	0.00046	0.00037	0.00604	0.00604	0.00758	0.00169	0.00132	0.00131	0.00041
47 繊維製品	0.00062	0.00037	0.00054	0.00086	0.00129	0.00135	0.00079	0.00062	0.00061	0.00082
48 ハルブ・紙・木製品	0.01004	0.00814	0.00850	0.00985	0.01016	0.01055	0.01142	0.00923	0.00919	0.01617
49 化学製品	0.00318	0.00276	0.00291	0.00534	0.00648	0.00653	0.00390	0.00390	0.00388	0.00486
50 石油・石炭製品	0.00514	0.00555	0.00646	0.00741	0.00889	0.00929	0.00788	0.00613	0.00610	0.00635
51 プラスチック・ゴム	0.00545	0.00409	0.00432	0.00838	0.00925	0.00960	0.01000	0.00601	0.00598	0.01298
52 窯業・土石製品	0.00083	0.00064	0.00072	0.00106	0.00112	0.00117	0.00102	0.00245	0.00244	0.00063
53 鉄鋼	0.00342	0.00253	0.00304	0.00368	0.00327	0.00337	0.00416	0.00603	0.00601	0.00325
54 非鉄金属	0.00078	0.00061	0.00081	0.00114	0.00123	0.00127	0.00125	0.00123	0.00123	0.00077
55 金属製品	0.00191	0.00180	0.00164	0.00189	0.00192	0.00202	0.00182	0.00433	0.00432	0.00139
56 はん用機械	0.00160	0.00105	0.00139	0.00168	0.00125	0.00127	0.00219	0.00173	0.00172	0.00177
57 生産用機械	0.00207	0.00125	0.00180	0.00216	0.00155	0.00157	0.00286	0.00192	0.00191	0.00236
58 業務用機械	0.00031	0.00023	0.00028	0.00051	0.00081	0.00084	0.00080	0.00046	0.00046	0.00034
59 電気機械	0.00125	0.00080	0.00113	0.00215	0.00205	0.00210	0.00255	0.00184	0.00183	0.00138
60 輸送機械	0.00936	0.00583	0.00626	0.01025	0.00727	0.00740	0.01269	0.00859	0.00854	0.01020
61 その他の製造工業製品	0.00211	0.00324	0.00404	0.00265	0.00243	0.00253	0.00270	0.00144	0.00143	0.00158
62 建設	0.00718	0.00492	0.00361	0.00498	0.00461	0.00472	0.00396	0.03842	0.03830	0.00215
63 電力・ガス・熱供給	0.02190	0.01444	0.01247	0.02014	0.01630	0.01730	0.01472	0.01684	0.01675	0.00858
64 水道	0.00257	0.00809	0.00212	0.00228	0.00229	0.00247	0.00143	0.00225	0.00224	0.00109
65 廃棄物処理	0.00547	0.01347	0.00268	0.03121	0.00751	0.00795	0.00571	0.00235	0.00234	0.00084
66 商業	0.01739	0.01480	0.02243	0.02639	0.02713	0.02889	0.02738	0.01881	0.01872	0.02614
67 金融・保険	0.01100	0.01810	0.01434	0.01358	0.01580	0.01642	0.01553	0.01858	0.01847	0.01272
68 不動産	0.02067	0.01460	0.02416	0.01536	0.03143	0.03244	0.03247	0.02463	0.02449	0.04905
69 運輸・郵便	0.02881	0.02354	0.02725	0.04783	0.03297	0.03426	0.02990	0.02441	0.02428	0.01647
70 公務	0.00164	0.00138	0.00641	0.00326	0.00629	0.00649	0.00350	0.00242	0.00240	0.00082
71 教育	0.00673	0.00459	0.00188	0.00174	0.00184	0.00190	0.00221	0.00266	0.00265	0.00392
72 医療・福祉	0.00134	0.00154	0.00160	0.00114	0.00074	0.00077	0.00063	0.00088	0.00087	0.00008
73 他に分類されない会員制団体	0.00164	0.00203	0.00153	0.00630	0.00504	0.00521	0.00322	0.00174	0.00173	0.00166
74 対事業所サービス	0.20856	0.12461	0.18021	0.21444	0.15184	0.15387	0.28584	0.19058	0.18956	0.23544
75 対個人サービス	0.00149	0.00217	0.00124	0.04303	0.04282	0.05411	0.01090	0.00852	0.00849	0.00159
76 事務用品	0.00250	0.00407	0.00395	0.00579	0.00385	0.00399	0.00378	0.00364	0.00364	0.00139
77 分類不明	0.00516	0.00432	0.02012	0.01024	0.01974	0.02036	0.01096	0.00758	0.00753	0.00258
計	1.67261	1.70156	1.70269	1.74314	2.06159	2.09334	2.06720	1.80514	1.79856	1.52583
影響力係数	0.95199	0.96847	0.96911	0.99213	1.17339	1.19146	1.17658	1.02742	1.02367	0.86845

2021年 情報通信産業連関表(逆行列係数表 実質) (I-(I-M)A)⁻¹型

	11	12	13	14	15	16	17	18	19	20
	情報処理 サービス	情報提供 サービス	インターネッ ト附随サービ ス	新聞	出版	ニュース供給	映像・音声・ 文字情報制 作業(除、 ニュース供給 業)	パーソナルコ ンピュータ	電子計算機 本体(除パソ コン)	電子計算機 附属装置
1 固定電気通信	0.00530	0.00577	0.03834	0.01376	0.00430	0.03264	0.02355	0.00127	0.00184	0.00168
2 移動電気通信	0.00414	0.00452	0.03253	0.00591	0.00340	0.01420	0.01562	0.00106	0.00157	0.00128
3 電気通信に附帯するサービス	0.00020	0.00022	0.00142	0.00039	0.00019	0.00089	0.00078	0.00006	0.00008	0.00007
4 公共放送	0.00008	0.00008	0.00010	0.00010	0.00011	0.00010	0.00099	0.00011	0.00007	0.00003
5 民間テレビジョン放送・多重放送	0.00596	0.00656	0.01874	0.01039	0.02048	0.00819	0.01283	0.00106	0.00153	0.00274
6 民間ラジオ放送	0.00034	0.00037	0.00109	0.00059	0.00117	0.00047	0.00074	0.00006	0.00009	0.00016
7 民間衛星放送	0.00044	0.00049	0.00095	0.00079	0.00156	0.00061	0.00078	0.00008	0.00012	0.00021
8 有線テレビジョン放送	0.00001	0.00001	0.00003	0.00002	0.00004	0.00002	0.00003	0.00000	0.00000	0.00000
9 有線ラジオ放送	0.00450	0.00480	0.17131	0.00263	0.00188	0.00227	0.00307	0.00033	0.00045	0.00048
10 ソフトウェア業	0.01460	0.01611	0.00653	0.00152	0.00132	0.00274	0.00384	0.02684	0.00794	0.01210
11 情報処理サービス	1.02134	0.02297	0.06229	0.02786	0.01813	0.02212	0.02412	0.00479	0.01375	0.01216
12 情報提供サービス	0.00350	1.00384	0.01013	0.00462	0.00302	0.00370	0.00399	0.00079	0.00232	0.00204
13 インターネット附随サービス	0.03100	0.03304	1.19920	0.01750	0.01148	0.01513	0.01986	0.00218	0.00294	0.00309
14 新聞	0.00449	0.00497	0.00434	1.00611	0.00494	0.00300	0.00383	0.00078	0.00331	0.00248
15 出版	0.00182	0.00199	0.00202	0.00210	1.00265	0.00256	0.00315	0.00057	0.00193	0.00119
16 ニュース供給	0.00045	0.00050	0.00090	0.00130	0.00127	1.03379	0.00494	0.00008	0.00011	0.00015
17 映像・音声・文字情報制作業(除、ニュース供給業)	0.00883	0.00978	0.03309	0.02495	0.02431	0.07897	1.13171	0.00151	0.00183	0.00235
18 パーソナルコンピュータ	0.00000	0.00000	0.00000	0.00000	0.00000	0.00000	0.00000	1.00371	0.00000	0.00000
19 電子計算機本体(除パソコン)	0.00000	0.00000	0.00000	0.00000	0.00000	0.00000	0.00000	0.00000	1.00095	0.00000
20 電子計算機附属装置	0.00006	0.00006	0.00010	0.00003	0.00002	0.00003	0.00003	0.00339	0.01233	0.01649
21 有線電気通信機器	0.00001	0.00001	0.00001	0.00000	0.00000	0.00000	0.00000	0.00000	0.00000	0.00000
22 携帯電話機	0.00001	0.00001	0.00001	0.00001	0.00001	0.00002	0.00002	0.00002	0.00001	0.00000
23 無線電気通信機器(除携帯電話機)	0.00004	0.00005	0.00003	0.00001	0.00001	0.00002	0.00001	0.00001	0.00001	0.00001
24 その他の電気通信機器	0.00003	0.00003	0.00004	0.00001	0.00001	0.00002	0.00002	0.00001	0.00001	0.00001
25 半導体素子	0.00000	0.00000	0.00000	0.00000	0.00000	0.00000	0.00000	0.00015	0.00017	0.00017
26 集積回路	0.00044	0.00045	0.00040	0.00017	0.00014	0.00023	0.00059	0.07208	0.03922	0.05813
27 液晶パネル	0.00037	0.00036	0.00034	0.00014	0.00011	0.00017	0.00026	0.07040	0.03938	0.05755
28 フラットパネル・電子管	0.00008	0.00008	0.00007	0.00003	0.00002	0.00003	0.00004	0.00015	0.00022	0.00360
29 その他の電子部品	0.00638	0.00664	0.00481	0.00197	0.00188	0.00361	0.01507	0.10061	0.10839	0.08459
30 ラジオ・テレビ受信機	0.00000	0.00000	0.00000	0.00000	0.00000	0.00000	0.00000	0.00000	0.00000	0.00000
31 ビデオ機器・デジタルカメラ	0.00000	0.00000	0.00000	0.00000	0.00000	0.00000	0.00000	0.00000	0.00000	0.00000
32 通信ケーブル・光ファイバケーブル	0.00001	0.00001	0.00006	0.00002	0.00001	0.00005	0.00003	0.00002	0.00002	0.00084
33 事務用機械	0.00076	0.00076	0.00089	0.00035	0.00029	0.00035	0.00046	0.00015	0.00027	0.00019
34 電気音響機器	0.00001	0.00001	0.00002	0.00001	0.00001	0.00001	0.00001	0.00000	0.00000	0.00000
35 情報記録物	0.01409	0.01204	0.00196	0.00118	0.00113	0.00283	0.03411	0.00017	0.00028	0.00028
36 電子計算機・同関連機器賃貸業	0.00689	0.00752	0.02124	0.00632	0.00268	0.00252	0.00321	0.00096	0.00107	0.00111
37 事務用機械器具(除電算機等)賃貸業	0.00037	0.00040	0.00072	0.00154	0.00176	0.00300	0.00399	0.00014	0.00026	0.00023
38 通信機械器具賃貸業	0.00061	0.00064	0.00923	0.00115	0.00085	0.00078	0.00085	0.00060	0.00106	0.00056
39 広告	0.02036	0.02240	0.04207	0.03610	0.07185	0.02794	0.03539	0.00369	0.00533	0.00959
40 印刷・製版・製本	0.01110	0.01266	0.01416	0.00680	0.25093	0.01026	0.01294	0.00557	0.00621	0.00578
41 映画館・劇場・興行場	0.00016	0.00018	0.00043	0.00043	0.00045	0.00129	0.01826	0.00003	0.00003	0.00005
42 電気通信施設建設	0.00000	0.00000	0.00000	0.00000	0.00000	0.00000	0.00000	0.00000	0.00000	0.00000
43 研究	0.00000	0.00000	0.00000	0.00000	0.00000	0.00000	0.00000	0.00000	0.00000	0.00000
44 農林水産業	0.00082	0.00089	0.00083	0.00492	0.00424	0.00094	0.00255	0.00070	0.00072	0.00101
45 鉱業	0.00027	0.00029	0.00033	0.00056	0.00054	0.00035	0.00047	0.00054	0.00054	0.00057
46 飲食料品	0.00074	0.00081	0.00079	0.00186	0.00232	0.00124	0.00524	0.00031	0.00035	0.00038
47 繊維製品	0.00089	0.00095	0.00095	0.00109	0.00105	0.00155	0.00192	0.00055	0.00102	0.00099
48 ハルブ・紙・木製品	0.01181	0.01292	0.01387	0.14467	0.11323	0.01407	0.01775	0.01214	0.01281	0.00995
49 化学製品	0.00676	0.00701	0.00473	0.02452	0.01897	0.00581	0.01190	0.01637	0.01245	0.02074
50 石油・石炭製品	0.00708	0.00767	0.00602	0.01169	0.01174	0.00948	0.01125	0.00555	0.00674	0.00685
51 プラスチック・ゴム	0.01789	0.01869	0.00825	0.01428	0.02029	0.00675	0.01835	0.02072	0.01730	0.05262
52 窯業・土石製品	0.00092	0.00094	0.00151	0.00115	0.00098	0.00120	0.00166	0.00667	0.00683	0.00695
53 鉄鋼	0.00439	0.00443	0.00542	0.00601	0.00517	0.00357	0.00417	0.02395	0.01884	0.02829
54 非鉄金属	0.00121	0.00123	0.00122	0.00223	0.00146	0.00086	0.00185	0.03041	0.02549	0.01752
55 金属製品	0.00180	0.00187	0.00313	0.00335	0.00334	0.00221	0.00276	0.00983	0.00839	0.03673
56 はん用機械	0.00255	0.00251	0.00240	0.00112	0.00086	0.00111	0.00134	0.00101	0.00452	0.00198
57 生産用機械	0.00342	0.00337	0.00307	0.00129	0.00098	0.00131	0.00152	0.00207	0.00203	0.00224
58 業務用機械	0.00047	0.00047	0.00054	0.00027	0.00023	0.00034	0.00217	0.00015	0.00020	0.00144
59 電気機械	0.00200	0.00198	0.00195	0.00086	0.00069	0.00197	0.00332	0.00691	0.00694	0.01023
60 輸送機械	0.01489	0.01473	0.01351	0.00715	0.00602	0.00648	0.00728	0.00323	0.00483	0.00392
61 その他の製造工業製品	0.00202	0.00218	0.00279	0.00095	0.00091	0.00117	0.00183	0.00062	0.00158	0.00090
62 建設	0.00248	0.00264	0.01623	0.00416	0.00379	0.01412	0.00815	0.00304	0.00325	0.00325
63 電力・ガス・熱供給	0.00910	0.00959	0.01685	0.02408	0.02363	0.01148	0.01894	0.01585	0.01684	0.02289
64 水道	0.00112	0.00119	0.00334	0.00275	0.00243	0.00240	0.00289	0.00112	0.00212	0.00144
65 廃棄物処理	0.00124	0.00134	0.00540	0.00265	0.00206	0.00336	0.00486	0.00092	0.00120	0.00144
66 商業	0.02812	0.03002	0.02534	0.09654	0.09114	0.03021	0.03845	0.05470	0.05204	0.05651
67 金融・保険	0.01380	0.01485	0.02169	0.01600	0.01641	0.01191	0.01769	0.01012	0.01608	0.01600
68 不動産	0.02959	0.03246	0.07498	0.01799	0.02169	0.03859	0.05165	0.00661	0.01313	0.00800
69 運輸・郵便	0.02744	0.03021	0.02325	0.06956	0.07720	0.03855	0.04492	0.02410	0.02945	0.03386
70 公務	0.00099	0.00104	0.00182	0.00152	0.00174	0.00504	0.00183	0.00098	0.00157	0.00101
71 教育	0.00312	0.00352	0.00862	0.00095	0.00061	0.00076	0.00354	0.00042	0.00059	0.00073
72 医療・福祉	0.00021	0.00023	0.00083	0.00021	0.00021	0.00085	0.00103	0.00006	0.00008	0.00009
73 他に分類されない会員制団体	0.00205	0.00217	0.00264	0.00484	0.00229	0.00219	0.00389	0.00145	0.00600	0.00104
74 対事業所サービス	0.34138	0.33553	0.30454	0.12443	0.09196	0.12954	0.14482	0.06150	0.09650	0.07137
75 対個人サービス	0.00401	0.00441	0.00399	0.00651	0.01129	0.00762	0.00364	0.00052	0.00087	0.00055
76 事務用品	0.00160	0.00170	0.00403	0.00286	0.00331	0.00276	0.00539	0.00089	0.00258	0.00159
77 分類不明	0.00312	0.00328	0.00572	0.00477	0.00547	0.01582	0.00575	0.00308	0.00493	0.00316
計	1.71813	1.73744	2.27942	1.83868	1.98064	1.65018	1.86649	1.63048	1.63395	1.70746
影響力係数	0.97790	0.98889	1.29736	1.04651	1.12731	0.93922	1.06234	0.92801	0.92998	0.97182

2021年 情報通信産業連関表(逆行列係数表 実質) (I-(I-M)A)⁻¹型

	21	22	23	24	25	26	27	28	29	30
	有線電気通 信機器	携帯電話機	無線電気通 信機器(除携 帯電話機)	その他の電 気通信機器	半導体素子	集積回路	液晶パネル	フラットパネ ル・電子管	その他の電 子部品	ラジオ・テレ ビ受信機
1 固定電気通信	0.00296	0.00175	0.00188	0.00228	0.00184	0.00104	0.00121	0.00211	0.00161	0.00159
2 移動電気通信	0.00241	0.00129	0.00148	0.00174	0.00146	0.00076	0.00083	0.00190	0.00126	0.00115
3 電気通信に付帯するサービス	0.00013	0.00007	0.00008	0.00010	0.00008	0.00004	0.00005	0.00011	0.00007	0.00007
4 公共放送	0.00005	0.00004	0.00003	0.00003	0.00007	0.00002	0.00005	0.00009	0.00003	0.00004
5 民間テレビジョン放送・多重放送	0.00365	0.00313	0.00201	0.00184	0.00151	0.00182	0.00184	0.00143	0.00160	0.00464
6 民間ラジオ放送	0.00021	0.00018	0.00011	0.00011	0.00009	0.00010	0.00010	0.00008	0.00009	0.00026
7 民間衛星放送	0.00027	0.00024	0.00015	0.00014	0.00011	0.00014	0.00014	0.00011	0.00012	0.00035
8 有線テレビジョン放送	0.00001	0.00001	0.00000	0.00000	0.00000	0.00000	0.00000	0.00000	0.00000	0.00001
9 有線ラジオ放送	0.00228	0.00159	0.00078	0.00108	0.00068	0.00036	0.00042	0.00048	0.00054	0.00058
10 ソフトウェア業	0.00079	0.00116	0.00047	0.00064	0.00062	0.00034	0.00038	0.00132	0.00083	0.00688
11 情報処理サービス	0.01181	0.01121	0.00377	0.01383	0.00547	0.00473	0.00457	0.00432	0.00778	0.01022
12 情報提供サービス	0.00197	0.00188	0.00061	0.00232	0.00090	0.00078	0.00075	0.00070	0.00128	0.00172
13 インターネット付随サービス	0.01561	0.01086	0.00530	0.00737	0.00463	0.00236	0.00280	0.00322	0.00361	0.00366
14 新聞	0.00179	0.00137	0.00129	0.00207	0.00158	0.00096	0.00084	0.00307	0.00158	0.00166
15 出版	0.00101	0.00068	0.00076	0.00106	0.00092	0.00053	0.00048	0.00167	0.00101	0.00072
16 ニュース供給	0.00020	0.00017	0.00011	0.00011	0.00011	0.00010	0.00010	0.00010	0.00010	0.00024
17 映像・音声・文字情報制作業(除、ニュース供給業)	0.00373	0.00273	0.00182	0.00185	0.00172	0.00161	0.00161	0.00169	0.00163	0.00390
18 パーソナルコンピュータ	0.00000	0.00000	0.00000	0.00000	0.00000	0.00000	0.00000	0.00000	0.00000	0.00000
19 電子計算機本体(除パソコン)	0.00000	0.00000	0.00000	0.00000	0.00000	0.00000	0.00000	0.00000	0.00000	0.00000
20 電子計算機附属装置	0.00005	0.00002	0.00004	0.00005	0.00002	0.00001	0.00001	0.00001	0.00002	0.00001
21 有線電気通信機器	1.00000	0.00000	0.00000	0.00000	0.00000	0.00000	0.00000	0.00000	0.00000	0.00000
22 携帯電話機	0.00000	1.00000	0.00003	0.00000	0.00000	0.00000	0.00000	0.00000	0.00000	0.00000
23 無線電気通信機器(除携帯電話機)	0.00001	0.00001	1.00001	0.00001	0.00001	0.00000	0.00001	0.00001	0.00001	0.00001
24 その他の電気通信機器	0.00001	0.00001	0.00001	1.02199	0.00001	0.00001	0.00001	0.00001	0.00001	0.00001
25 半導体素子	0.00017	0.00030	0.00025	0.00023	1.00005	0.00001	0.00191	0.00007	0.00012	0.00044
26 集積回路	0.03521	0.03540	0.03437	0.03044	0.01073	1.08462	0.07762	0.00493	0.03058	0.03029
27 液晶パネル	0.02865	0.06703	0.04579	0.00246	0.00178	0.00030	1.00025	0.00016	0.00088	0.13754
28 フラットパネル・電子管	0.00101	0.00047	0.00048	0.00057	0.00018	0.00004	0.00003	1.00003	0.00028	0.00862
29 その他の電子部品	0.11558	0.08860	0.10850	0.21150	0.36786	0.07105	0.05191	0.06800	1.25419	0.08600
30 ラジオ・テレビ受信機	0.00000	0.00000	0.00000	0.00000	0.00000	0.00000	0.00000	0.00000	0.00000	1.00000
31 ビデオ機器・デジタルカメラ	0.00000	0.00000	0.00000	0.00000	0.00000	0.00000	0.00000	0.00000	0.00000	0.00000
32 通信ケーブル・光ファイバケーブル	0.00599	0.00202	0.00257	0.00304	0.00003	0.00001	0.00001	0.00002	0.00003	0.00001
33 事務用機械	0.00022	0.00018	0.00017	0.00019	0.00025	0.00012	0.00015	0.00017	0.00019	0.00016
34 電気音響機器	0.00010	0.00000	0.00133	0.00000	0.00000	0.00000	0.00000	0.00000	0.00000	0.00102
35 情報記録物	0.00030	0.00026	0.00011	0.00027	0.00014	0.00012	0.00012	0.00012	0.00017	0.00029
36 電子計算機・同関連機器賃貸業	0.00180	0.00108	0.00098	0.00140	0.00170	0.00140	0.00082	0.00103	0.00286	0.00125
37 事務用機械器具(除電算機等)賃貸業	0.00044	0.00023	0.00023	0.00020	0.00054	0.00015	0.00020	0.00030	0.00025	0.00024
38 通信機械器具賃貸業	0.00070	0.00366	0.00083	0.00072	0.00126	0.00134	0.00112	0.00056	0.00093	0.00275
39 広告	0.01255	0.01081	0.00696	0.00635	0.00521	0.00638	0.00641	0.00495	0.00556	0.01628
40 印刷・製版・製本	0.00609	0.00436	0.00649	0.00390	0.00750	0.00377	0.00646	0.00239	0.00375	0.01042
41 映画館・劇場・興行場	0.00007	0.00005	0.00003	0.00003	0.00003	0.00003	0.00003	0.00003	0.00003	0.00008
42 電気通信施設建設	0.00000	0.00000	0.00000	0.00000	0.00000	0.00000	0.00000	0.00000	0.00000	0.00000
43 研究	0.00000	0.00000	0.00000	0.00000	0.00000	0.00000	0.00000	0.00000	0.00000	0.00000
44 農林水産業	0.00132	0.00089	0.00108	0.00067	0.00084	0.00052	0.00042	0.00068	0.00080	0.00095
45 鉱業	0.00094	0.00047	0.00078	0.00056	0.00090	0.00067	0.00057	0.00175	0.00122	0.00050
46 飲食料品	0.00052	0.00037	0.00040	0.00028	0.00039	0.00026	0.00031	0.00050	0.00036	0.00039
47 繊維製品	0.00239	0.00061	0.00104	0.00120	0.00185	0.00141	0.00061	0.00137	0.00152	0.00052
48 ハルブ・紙・木製品	0.01266	0.00714	0.01003	0.00813	0.01054	0.00544	0.00569	0.01103	0.01390	0.01031
49 化学製品	0.02758	0.01851	0.02138	0.01071	0.02228	0.01567	0.02630	0.03024	0.01787	0.01860
50 石油・石炭製品	0.00818	0.00490	0.00608	0.00542	0.00899	0.00547	0.00588	0.01301	0.00784	0.00536
51 プラスチック・ゴム	0.06788	0.04998	0.05705	0.02800	0.03398	0.02314	0.01048	0.01108	0.02179	0.04510
52 窯業・土石製品	0.01331	0.00599	0.00833	0.01060	0.02342	0.01411	0.01114	0.01814	0.04486	0.00773
53 鉄鋼	0.04081	0.02320	0.03508	0.03873	0.02480	0.00891	0.01106	0.04405	0.03867	0.02343
54 非鉄金属	0.06063	0.02304	0.05252	0.01755	0.02373	0.02608	0.00569	0.03470	0.06546	0.01617
55 金属製品	0.04033	0.00968	0.02558	0.02183	0.01915	0.01014	0.01064	0.04462	0.03037	0.01163
56 はん用機械	0.00414	0.00209	0.00210	0.00395	0.00384	0.00169	0.00194	0.00479	0.00324	0.00908
57 生産用機械	0.00378	0.00152	0.00152	0.00156	0.00453	0.00343	0.00327	0.00327	0.00336	0.00479
58 業務用機械	0.00019	0.00018	0.00015	0.00014	0.00022	0.00010	0.00041	0.00015	0.00015	0.00196
59 電気機械	0.01445	0.03403	0.01470	0.02062	0.07833	0.01138	0.00822	0.00284	0.01081	0.01263
60 輸送機械	0.00454	0.00377	0.00346	0.00354	0.00447	0.00249	0.00305	0.00395	0.00389	0.00329
61 その他の製造工業製品	0.00119	0.00074	0.00148	0.00207	0.00100	0.00046	0.00075	0.00104	0.00114	0.00209
62 建設	0.00565	0.00278	0.00415	0.00403	0.00529	0.00234	0.00332	0.00549	0.00686	0.00233
63 電力・ガス・熱供給	0.02577	0.01567	0.02215	0.02296	0.04324	0.03258	0.03480	0.06371	0.04213	0.02062
64 水道	0.00166	0.00109	0.00125	0.00143	0.00172	0.00136	0.00408	0.00144	0.00232	0.00130
65 廃棄物処理	0.00143	0.00105	0.00129	0.00147	0.00202	0.00156	0.00171	0.00345	0.00217	0.00119
66 商業	0.06930	0.06085	0.06241	0.05047	0.06907	0.03710	0.04877	0.06301	0.05422	0.06592
67 金融・保険	0.02112	0.01010	0.00916	0.01887	0.01120	0.00795	0.01167	0.01308	0.01361	0.00989
68 不動産	0.01109	0.00819	0.00624	0.00633	0.00716	0.00442	0.00514	0.00763	0.00690	0.00612
69 運輸・郵便	0.04323	0.02896	0.03430	0.02653	0.03031	0.01832	0.02396	0.04546	0.03031	0.02343
70 公務	0.00116	0.00089	0.00091	0.00172	0.00141	0.00051	0.00074	0.00288	0.00096	0.00084
71 教育	0.00351	0.00278	0.00288	0.00120	0.00094	0.00071	0.00044	0.00092	0.00160	0.00079
72 医療・福祉	0.00012	0.00008	0.00008	0.00008	0.00008	0.00005	0.00006	0.00012	0.00008	0.00007
73 他に分類されない会員制団体	0.00141	0.00085	0.00201	0.00098	0.00138	0.00095	0.00102	0.00431	0.00134	0.00079
74 対事業所サービス	0.00805	0.01113	0.05998	0.06719	0.08704	0.04763	0.05718	0.06407	0.07325	0.06337
75 対個人サービス	0.00071	0.00063	0.00045	0.00046	0.00052	0.00042	0.00036	0.00046	0.00050	0.00071
76 事務用品	0.00174	0.00075	0.00162	0.00198	0.00256	0.00075	0.00111	0.00146	0.00135	0.00076
77 分類不明	0.00365	0.00280	0.00287	0.00541	0.00443	0.00160	0.00233	0.00904	0.00302	0.00264
計	1.83422	1.64857	1.68438	1.70660	1.95074	1.47467	1.46642	1.78257	1.83092	1.70843
影響力係数	1.04397	0.93831	0.95869	0.97134	1.11029	0.83933	0.83464	1.01457	1.04209	0.97237

2021年 情報通信産業連関表(逆行列係数表 実質) (I-(I-M)A)⁻¹型

	31	32	33	34	35	36	37	38	39	40
	ビデオ機器・デジタルカメラ	通信ケーブル・光ファイバケーブル	事務用機械	電気音響機器	情報記録物	電子計算機・同関連機器賃貸業	事務用機械器具(除電算機等)賃貸業	通信機械器具賃貸業	広告	印刷・製版・製本
1 固定電気通信	0.00134	0.00294	0.00231	0.00243	0.00310	0.00211	0.00231	0.00233	0.02201	0.00284
2 移動電気通信	0.00107	0.00249	0.00134	0.00190	0.00258	0.00142	0.00156	0.00156	0.01499	0.00268
3 電気通信に付帯するサービス	0.00006	0.00015	0.00009	0.00010	0.00014	0.00008	0.00009	0.00009	0.00074	0.00014
4 公共放送	0.00008	0.00008	0.00005	0.00004	0.00009	0.00017	0.00019	0.00019	0.00048	0.00008
5 民間テレビジョン放送・多重放送	0.00153	0.00237	0.00155	0.00225	0.00376	0.00316	0.00348	0.00350	0.29071	0.00169
6 民間ラジオ放送	0.00009	0.00014	0.00009	0.00013	0.00021	0.00018	0.00020	0.00020	0.01658	0.00010
7 民間衛星放送	0.00012	0.00018	0.00012	0.00017	0.00029	0.00024	0.00026	0.00027	0.02225	0.00013
8 有線テレビジョン放送	0.00000	0.00000	0.00000	0.00000	0.00001	0.00001	0.00001	0.00001	0.00047	0.00000
9 有線ラジオ放送	0.00037	0.00066	0.00041	0.00050	0.00063	0.00071	0.00078	0.00079	0.01463	0.00046
10 ソフトウェア業	0.00166	0.00118	0.00051	0.00061	0.00100	0.00266	0.00294	0.00295	0.00286	0.00076
11 情報処理サービス	0.00743	0.00810	0.00376	0.00802	0.00414	0.00928	0.01019	0.01024	0.01955	0.00671
12 情報提供サービス	0.00124	0.00133	0.00061	0.00133	0.00067	0.00153	0.00169	0.00169	0.00323	0.00110
13 インターネット附随サービス	0.00244	0.00437	0.00273	0.00330	0.00378	0.00467	0.00511	0.00514	0.08216	0.00304
14 新聞	0.00156	0.00150	0.00109	0.00249	0.00179	0.00133	0.00146	0.00146	0.06066	0.00138
15 出版	0.00081	0.00074	0.00084	0.00132	0.00155	0.00098	0.00108	0.00108	0.01889	0.00173
16 ニュース供給	0.00011	0.00013	0.00010	0.00012	0.00019	0.00023	0.00023	0.00024	0.01280	0.00010
17 映像・音声・文字情報制作業(除、ニュース供給業)	0.00189	0.00226	0.00173	0.00198	0.00334	0.00381	0.00421	0.00422	0.19449	0.00175
18 パーソナルコンピュータ	0.00000	0.00000	0.00000	0.00000	0.00000	0.00000	0.00000	0.00000	0.00000	0.00000
19 電子計算機本体(除パソコン)	0.00000	0.00000	0.00000	0.00000	0.00000	0.00000	0.00000	0.00000	0.00000	0.00000
20 電子計算機附属装置	0.00001	0.00002	0.00001	0.00002	0.00002	0.00119	0.00132	0.00132	0.00005	0.00002
21 有線電気通信機器	0.00000	0.00000	0.00000	0.00000	0.00000	0.00000	0.00001	0.00001	0.00000	0.00000
22 携帯電話機	0.00000	0.00000	0.00000	0.00000	0.00000	0.00000	0.00001	0.00001	0.00002	0.00000
23 無線電気通信機器(除携帯電話機)	0.00001	0.00001	0.00001	0.00001	0.00001	0.00002	0.00002	0.00002	0.00002	0.00001
24 その他の電気通信機器	0.00001	0.00001	0.00001	0.00001	0.00001	0.00002	0.00002	0.00002	0.00002	0.00001
25 半導体素子	0.00022	0.00000	0.00019	0.00028	0.00000	0.00000	0.00000	0.00000	0.00000	0.00000
26 集積回路	0.04438	0.00017	0.04407	0.04128	0.00019	0.00041	0.00044	0.00045	0.00033	0.00013
27 液晶パネル	0.05853	0.00012	0.01600	0.04963	0.00010	0.00035	0.00038	0.00038	0.00023	0.00010
28 フラットパネル・電子管	0.00183	0.00002	0.00115	0.00085	0.00002	0.00006	0.00006	0.00006	0.00004	0.00002
29 その他の電子部品	0.05467	0.00277	0.05877	0.12651	0.00411	0.00269	0.00293	0.00294	0.00568	0.00214
30 ラジオ・テレビ受信機	0.00000	0.00000	0.00000	0.00000	0.00000	0.00000	0.00000	0.00000	0.00000	0.00000
31 ビデオ機器・デジタルカメラ	1.00069	0.00000	0.00000	0.00000	0.00000	0.00000	0.00000	0.00000	0.00000	0.00000
32 通信ケーブル・光ファイバケーブル	0.00063	1.06189	0.00002	0.00011	0.00003	0.00001	0.00001	0.00001	0.00002	0.00002
33 事務用機械	0.00014	0.00025	1.11796	0.00022	0.00024	0.00250	0.00275	0.00276	0.00050	0.00024
34 電気音響機器	0.00138	0.00000	0.00000	1.00703	0.00000	0.00001	0.00001	0.00001	0.00001	0.00000
35 情報記録物	0.00017	0.00020	0.00011	0.00018	1.00017	0.00027	0.00030	0.00030	0.00011	0.00016
36 電子計算機・同関連機器賃貸業	0.00091	0.00353	0.00114	0.00147	0.00124	1.00094	0.00103	0.00103	0.00463	0.00178
37 事務用機械器具(除電算機等)賃貸業	0.00015	0.00046	0.00025	0.00053	0.00045	0.00022	1.00024	0.00024	0.00126	0.00036
38 通信機械器具賃貸業	0.00091	0.00092	0.00072	0.00212	0.00213	0.00020	0.00022	0.00022	0.00126	0.00194
39 広告	0.00533	0.00826	0.00540	0.00786	0.01314	0.01103	0.01214	0.01220	1.02268	0.00589
40 印刷・製版・製本	0.01809	0.00390	0.01219	0.01024	0.02008	0.00318	0.00350	0.00351	0.04681	1.04659
41 映画館・劇場・興行場	0.00003	0.00004	0.00003	0.00004	0.00007	0.00007	0.00008	0.00008	0.00391	0.00003
42 電気通信施設建設	0.00000	0.00000	0.00000	0.00000	0.00000	0.00000	0.00000	0.00000	0.00000	0.00000
43 研究	0.00000	0.00000	0.00000	0.00000	0.00000	0.00000	0.00000	0.00000	0.00000	0.00000
44 農林水産業	0.00086	0.00185	0.00122	0.00156	0.00411	0.00047	0.00052	0.00052	0.00198	0.00472
45 鉱業	0.00080	0.00227	0.00071	0.00071	0.00090	0.00019	0.00021	0.00021	0.00046	0.00080
46 飲食料品	0.00039	0.00116	0.00051	0.00050	0.00310	0.00033	0.00037	0.00037	0.00320	0.00117
47 繊維製品	0.00076	0.00338	0.00083	0.00139	0.00326	0.00172	0.00190	0.00191	0.00104	0.00102
48 ハルブ・紙・木製品	0.00128	0.02321	0.01070	0.03010	0.02306	0.00517	0.00568	0.00571	0.02330	1.12691
49 化学製品	0.02395	0.09569	0.03560	0.02324	0.07888	0.00531	0.00584	0.00587	0.01218	0.04655
50 石油・石炭製品	0.00646	0.02007	0.00922	0.00738	0.02102	0.00538	0.00593	0.00596	0.01070	0.01224
51 プラスチック・ゴム	0.03351	0.04841	0.06482	0.04486	0.21838	0.00530	0.00581	0.00584	0.01499	0.06401
52 窯業・土石製品	0.00998	0.18930	0.01009	0.00975	0.00210	0.00065	0.00071	0.00071	0.00102	0.00130
53 鉄鋼	0.06072	0.01905	0.04109	0.04683	0.00459	0.00316	0.00345	0.00347	0.00362	0.00571
54 非鉄金属	0.04476	0.05691	0.01231	0.02511	0.00421	0.00082	0.00089	0.00090	0.00119	0.00274
55 金属製品	0.02633	0.01284	0.02034	0.04711	0.00365	0.00166	0.00183	0.00184	0.00197	0.00380
56 はん用機械	0.00598	0.00116	0.00453	0.00433	0.00082	0.00167	0.00181	0.00182	0.00147	0.00085
57 生産用機械	0.00255	0.00142	0.00197	0.00186	0.00137	0.00220	0.00240	0.00241	0.00188	0.00105
58 業務用機械	0.00231	0.00020	0.00409	0.00336	0.00018	0.00033	0.00035	0.00036	0.00061	0.00019
59 電気機械	0.01524	0.00118	0.01418	0.01630	0.00078	0.00138	0.00150	0.00151	0.00165	0.00061
60 輸送機械	0.00292	0.00550	0.00410	0.00430	0.00460	0.00954	0.01036	0.01043	0.00864	0.00495
61 その他の製造工業製品	0.00141	0.00134	0.00116	0.00211	0.00144	0.00483	0.00534	0.00536	0.00273	0.00064
62 建設	0.00234	0.00736	0.00268	0.00482	0.00857	0.00272	0.00300	0.00301	0.00460	0.00448
63 電力・ガス・熱供給	0.02339	0.08772	0.03213	0.02669	0.03783	0.00569	0.00625	0.00628	0.01988	0.04653
64 水道	0.00117	0.00193	0.00148	0.00151	0.00257	0.00082	0.00090	0.00090	0.00201	0.00206
65 廃棄物処理	0.00107	0.00470	0.00132	0.00146	0.00209	0.00079	0.00087	0.00088	0.00392	0.00242
66 商業	0.06424	0.11009	0.07438	0.07561	0.08814	0.02378	0.02615	0.02628	0.03803	0.10971
67 金融・保険	0.01123	0.02451	0.01426	0.01290	0.01532	0.04130	0.04538	0.04562	0.01463	0.02052
68 不動産	0.00999	0.01138	0.00335	0.01359	0.01146	0.01543	0.01699	0.01707	0.02390	0.01335
69 運輸・郵便	0.02463	0.06387	0.03355	0.02984	0.04099	0.01296	0.01428	0.01434	0.03529	0.04576
70 公務	0.00130	0.00412	0.00165	0.00119	0.00255	0.00151	0.00166	0.00167	0.00264	0.00159
71 教育	0.00055	0.00039	0.00049	0.00091	0.00027	0.00055	0.00061	0.00061	0.00258	0.00027
72 医療・福祉	0.00007	0.00017	0.00009	0.00008	0.00012	0.00006	0.00007	0.00007	0.00046	0.00014
73 他に分類されない会員制団体	0.00067	0.00244	0.00188	0.00101	0.00120	0.00203	0.00223	0.00224	0.00512	0.00160
74 対事業所サービス	0.05336	0.08843	0.07590	0.08334	0.08180	0.22130	0.24035	0.24188	0.18416	0.08750
75 対個人サービス	0.00055	0.00079	0.00054	0.00050	0.01531	0.00131	0.00144	0.00145	0.02124	0.00058
76 事務用品	0.00085	0.00213	0.00190	0.00161	0.00257	0.00135	0.00148	0.00149	0.00362	0.00192
77 分類不明	0.00407	0.01292	0.00519	0.00374	0.00798	0.00473	0.00521	0.00524	0.00300	0.00498
計	1.65962	2.01907	1.78867	1.80464	1.76449	1.44218	1.48303	1.48577	2.33408	1.70679
影響力係数	0.94460	1.14918	1.00666	1.02714	1.00429	0.82084	0.84408	0.84565	1.32848	0.97145

2021年 情報通信産業連関表(逆行列係数表 実質) (I-(I-M)A)⁻¹型

	41	42	43	44	45	46	47	48	49	50
	映画館、劇場・興行場	電気通信施設建設	研究	農林水産業	鉱業	飲食品	繊維製品	パルプ・紙・木製品	化学製品	石油・石炭製品
1 固定電気通信	0.00918	0.00330	0.01366	0.00244	0.00477	0.00287	0.00262	0.00293	0.00422	0.00049
2 移動電気通信	0.00706	0.00466	0.00467	0.00180	0.00424	0.00217	0.00237	0.00244	0.00497	0.00037
3 電気通信に付帯するサービス	0.00034	0.00021	0.00035	0.00015	0.00021	0.00014	0.00012	0.00014	0.00021	0.00003
4 公共放送	0.00053	0.00011	0.00008	0.00014	0.00011	0.00009	0.00007	0.00008	0.00005	0.00003
5 民間テレビジョン放送・多重放送	0.00729	0.00182	0.00200	0.00174	0.00206	0.00493	0.00261	0.00241	0.00805	0.00027
6 民間ラジオ放送	0.00042	0.00010	0.00011	0.00010	0.00012	0.00028	0.00015	0.00014	0.00046	0.00002
7 民間衛星放送	0.00051	0.00014	0.00015	0.00013	0.00016	0.00038	0.00020	0.00018	0.00061	0.00002
8 有線テレビジョン放送	0.00003	0.00000	0.00000	0.00000	0.00000	0.00001	0.00000	0.00000	0.00001	0.00000
9 有線ラジオ放送	0.00313	0.00055	0.00082	0.00041	0.00061	0.00067	0.00045	0.00070	0.00089	0.00009
10 ソフトウェア業	0.00160	0.00078	0.00432	0.00152	0.00097	0.00116	0.00085	0.00104	0.00099	0.00013
11 情報処理サービス	0.01148	0.00866	0.02169	0.00444	0.00592	0.00587	0.00511	0.00718	0.00826	0.00101
12 情報提供サービス	0.00190	0.00142	0.00347	0.00072	0.00095	0.00095	0.00083	0.00117	0.00136	0.00016
13 インターネット附随サービス	0.01097	0.00354	0.00546	0.00266	0.00396	0.00423	0.00289	0.00463	0.00557	0.00060
14 新聞	0.00282	0.00108	0.00237	0.00088	0.00129	0.00194	0.00207	0.00146	0.00238	0.00025
15 出版	0.00296	0.00109	0.00226	0.00094	0.00112	0.00131	0.00140	0.00123	0.00163	0.00011
16 ニュース供給	0.01209	0.00012	0.00012	0.00010	0.00012	0.00026	0.00014	0.00014	0.00038	0.00002
17 映像・音声・文字情報制作業(除、ニュース供給業)	0.25217	0.00194	0.00266	0.00165	0.00215	0.00401	0.00243	0.00237	0.00590	0.00028
18 パーソナルコンピュータ	0.00000	0.00000	0.00000	0.00000	0.00000	0.00000	0.00000	0.00000	0.00000	0.00000
19 電子計算機本体(除パソコン)	0.00000	0.00000	0.00000	0.00000	0.00000	0.00000	0.00000	0.00000	0.00000	0.00000
20 電子計算機附属装置	0.00003	0.00002	0.00003	0.00001	0.00003	0.00001	0.00001	0.00001	0.00001	0.00000
21 有線電気通信機器	0.00000	0.00085	0.00000	0.00000	0.00000	0.00000	0.00000	0.00000	0.00000	0.00000
22 携帯電話機	0.00001	0.00002	0.00001	0.00000	0.00000	0.00000	0.00000	0.00000	0.00000	0.00000
23 無線電気通信機器(除携帯電話機)	0.00001	0.00169	0.00002	0.00002	0.00002	0.00001	0.00001	0.00001	0.00001	0.00000
24 その他の電気通信機器	0.00002	0.01025	0.00002	0.00001	0.00002	0.00001	0.00001	0.00001	0.00001	0.00000
25 半導体素子	0.00000	0.00000	0.00000	0.00000	0.00000	0.00000	0.00000	0.00000	0.00000	0.00000
26 集積回路	0.00029	0.00066	0.00031	0.00013	0.00020	0.00011	0.00011	0.00011	0.00009	0.00002
27 液晶パネル	0.00020	0.00036	0.00020	0.00010	0.00019	0.00009	0.00010	0.00009	0.00007	0.00002
28 フラットパネル・電子管	0.00004	0.00004	0.00004	0.00002	0.00004	0.00002	0.00002	0.00002	0.00001	0.00000
29 その他の電子部品	0.00480	0.00445	0.00559	0.00093	0.00193	0.00103	0.00092	0.00104	0.00092	0.00019
30 ラジオ・テレビ受信機	0.00000	0.00000	0.00000	0.00000	0.00000	0.00000	0.00000	0.00000	0.00000	0.00000
31 ビデオ機器・デジタルカメラ	0.00000	0.00000	0.00000	0.00000	0.00000	0.00000	0.00000	0.00000	0.00000	0.00000
32 通信ケーブル・光ファイバケーブル	0.00003	0.06302	0.00010	0.00002	0.00003	0.00001	0.00002	0.00003	0.00002	0.00000
33 事務用機械	0.00042	0.00034	0.00052	0.00018	0.00038	0.00020	0.00020	0.00021	0.00017	0.00004
34 電気音響機器	0.00001	0.00005	0.00001	0.00001	0.00001	0.00001	0.00000	0.00000	0.00000	0.00000
35 情報記録物	0.00888	0.00019	0.00042	0.00012	0.00016	0.00021	0.00015	0.00018	0.00031	0.00002
36 電子計算機・同関連機器賃貸業	0.00238	0.00178	0.00293	0.00098	0.00164	0.00180	0.00167	0.00181	0.00135	0.00023
37 事務用機械器具(除電算機等)賃貸業	0.00564	0.00028	0.00130	0.00031	0.00118	0.00036	0.00040	0.00042	0.00048	0.00011
38 通信機械器具賃貸業	0.00044	0.00046	0.00041	0.00089	0.00261	0.00078	0.00058	0.00063	0.00049	0.00021
39 広告	0.02317	0.00633	0.00691	0.00607	0.00716	0.01728	0.00915	0.00840	0.02824	0.00094
40 印刷・製版・製本	0.00618	0.00280	0.01813	0.00287	0.00283	0.01068	0.00446	0.00808	0.00538	0.00039
41 映画館、劇場、興行場	1.00409	0.00004	0.00006	0.00003	0.00004	0.00008	0.00005	0.00004	0.00012	0.00001
42 電気通信施設建設	0.00000	1.00000	0.00000	0.00000	0.00000	0.00000	0.00000	0.00000	0.00000	0.00000
43 研究	0.00000	0.00000	1.00000	0.00000	0.00000	0.00000	0.00000	0.00000	0.00000	0.00000
44 農林水産業	0.00206	0.00073	0.00318	1.13792	0.00059	0.22572	0.00893	0.04020	0.00536	0.00006
45 鉱業	0.00124	0.00073	0.00048	0.00095	1.00248	0.00077	0.00096	0.00142	0.00247	0.00232
46 飲食品	0.00438	0.00036	0.00446	0.13207	0.00036	1.21194	0.00508	0.00715	0.00933	0.00005
47 繊維製品	0.00113	0.00125	0.00082	0.00277	0.00181	0.00138	1.08330	0.00334	0.00078	0.00011
48 パルプ・紙・木製品	0.01145	0.00748	0.01912	0.03496	0.00731	0.03366	0.01339	1.32383	0.02267	0.00083
49 化学製品	0.00961	0.01364	0.01903	0.05630	0.01617	0.02905	0.11999	0.04786	1.27572	0.00231
50 石油・石炭製品	0.01681	0.01275	0.01110	0.02965	0.08249	0.01694	0.01882	0.01724	0.07680	1.04722
51 プラスチック・ゴム	0.00828	0.02707	0.01427	0.01830	0.01162	0.03242	0.01733	0.03437	0.02738	0.00088
52 窯業・土石製品	0.00108	0.02600	0.00312	0.00336	0.00153	0.00400	0.00189	0.00490	0.00721	0.00037
53 鉄鋼	0.00327	0.03484	0.00352	0.00524	0.01763	0.00911	0.00391	0.03463	0.00696	0.00098
54 非鉄金属	0.00098	0.00726	0.00118	0.00120	0.00243	0.00272	0.00122	0.00458	0.00592	0.00017
55 金属製品	0.00198	0.03580	0.00211	0.00484	0.02022	0.01511	0.00450	0.01655	0.01125	0.00116
56 はん用機械	0.00131	0.00320	0.00135	0.00068	0.00326	0.00070	0.00061	0.00183	0.00065	0.00018
57 生産用機械	0.00150	0.00162	0.00162	0.00074	0.00368	0.00084	0.00074	0.00098	0.00074	0.00022
58 業務用機械	0.00067	0.00023	0.00025	0.00047	0.00025	0.00025	0.00016	0.00020	0.00014	0.00003
59 電気機械	0.00232	0.00476	0.00117	0.00083	0.00135	0.00060	0.00048	0.00070	0.00047	0.00012
60 輸送機械	0.00720	0.00706	0.00769	0.01358	0.00795	0.00652	0.00385	0.00523	0.00385	0.00133
61 その他の製造工業製品	0.00147	0.00174	0.00568	0.00092	0.00251	0.00084	0.00705	0.00188	0.00057	0.00012
62 建設	0.00744	0.00253	0.00563	0.00503	0.00845	0.00344	0.00481	0.00761	0.00572	0.00100
63 電力・ガス・熱供給	0.08469	0.02193	0.01986	0.02452	0.05189	0.03268	0.04892	0.07137	0.04726	0.01138
64 水道	0.01040	0.00172	0.01047	0.00231	0.00537	0.00378	0.00320	0.00434	0.00424	0.00092
65 廃棄物処理	0.01377	0.00737	0.00473	0.00202	0.00451	0.00280	0.00201	0.00346	0.00456	0.00050
66 商業	0.04559	0.04558	0.04687	0.10236	0.04688	0.12212	0.09244	0.13827	0.06138	0.01506
67 金融・保険	0.02072	0.05592	0.01028	0.01628	0.05908	0.01752	0.02888	0.02345	0.01491	0.00672
68 不動産	0.03271	0.00808	0.02327	0.00948	0.01675	0.01162	0.01078	0.01242	0.00885	0.00221
69 運輸・郵便	0.03890	0.03654	0.03748	0.05146	0.04736	0.05668	0.03264	0.06481	0.03993	0.02496
70 公務	0.00207	0.00538	0.00296	0.00235	0.00473	0.00343	0.00159	0.00248	0.00124	0.00038
71 教育	0.00106	0.00045	0.00037	0.00031	0.00070	0.00058	0.00025	0.00048	0.00062	0.00007
72 医療・福祉	0.00033	0.00015	0.00015	0.00062	0.00015	0.00025	0.00010	0.00018	0.00014	0.00005
73 他に分類されない会員制団体	0.00375	0.00152	0.00545	0.00198	0.00396	0.00210	0.00154	0.00226	0.00311	0.00039
74 対事業所サービス	0.14706	0.14452	0.15758	0.06611	0.15635	0.07347	0.06899	0.07396	0.06475	0.01499
75 対個人サービス	0.03072	0.00063	0.00295	0.00063	0.00066	0.00089	0.00061	0.00063	0.00093	0.00010
76 事務用品	0.00393	0.00134	0.00727	0.00164	0.00186	0.00173	0.00193	0.00187	0.00122	0.00020
77 分類不明	0.00648	0.01686	0.00927	0.00736	0.01483	0.01077	0.00497	0.00778	0.00390	0.00120
計	1.90746	1.66022	1.55192	1.77175	1.65440	2.00039	1.63803	2.01180	1.80467	1.16559
影響力係数	1.08566	0.94494	0.88330	1.00842	0.94163	1.13855	0.93231	1.14505	1.02715	0.66341

2021年 情報通信産業連関表(逆行列係数表 実質) (I-(I-M)A)⁻¹型

	51	52	53	54	55	56	57	58	59	60
	プラスチック・窯業・土石製品 ゴム	窯業・土石製品	鉄鋼	非鉄金属	金属製品	はん用機械	生産用機械	業務用機械	電気機械	輸送機械
1 固定電気通信	0.00253	0.00217	0.00176	0.00171	0.00204	0.00247	0.00220	0.00253	0.00217	0.00200
2 移動電気通信	0.00224	0.00189	0.00147	0.00134	0.00174	0.00207	0.00187	0.00178	0.00177	0.00151
3 電気通信に付帯するサービス	0.00012	0.00012	0.00010	0.00009	0.00010	0.00012	0.00010	0.00010	0.00010	0.00009
4 公共放送	0.00005	0.00005	0.00005	0.00006	0.00005	0.00006	0.00005	0.00004	0.00006	0.00005
5 民間テレビジョン放送・多重放送	0.00347	0.00160	0.00113	0.00105	0.00135	0.00208	0.00179	0.00262	0.00245	0.00291
6 民間ラジオ放送	0.00020	0.00009	0.00006	0.00006	0.00008	0.00012	0.00010	0.00015	0.00014	0.00017
7 民間衛星放送	0.00026	0.00012	0.00009	0.00008	0.00010	0.00016	0.00014	0.00020	0.00019	0.00022
8 有線テレビジョン放送	0.00001	0.00000	0.00000	0.00000	0.00000	0.00000	0.00000	0.00000	0.00000	0.00001
9 有線ラジオ放送	0.00056	0.00045	0.00042	0.00036	0.00053	0.00050	0.00042	0.00063	0.00055	0.00049
10 ソフトウェア業	0.00098	0.00086	0.00073	0.00071	0.00064	0.00098	0.00099	0.00083	0.00096	0.00075
11 情報処理サービス	0.00696	0.00649	0.00542	0.00474	0.00584	0.00663	0.00951	0.00707	0.00977	0.00521
12 情報提供サービス	0.00114	0.00107	0.00089	0.00077	0.00096	0.00110	0.00158	0.00117	0.00163	0.00085
13 インターネット附随サービス	0.00364	0.00297	0.00279	0.00234	0.00351	0.00325	0.00276	0.00412	0.00358	0.00318
14 新聞	0.00189	0.00119	0.00068	0.00088	0.00129	0.00120	0.00107	0.00168	0.00143	0.00122
15 出版	0.00069	0.00073	0.00040	0.00049	0.00093	0.00091	0.00095	0.00107	0.00096	0.00072
16 ニュース供給	0.00018	0.00010	0.00008	0.00006	0.00008	0.00012	0.00011	0.00014	0.00014	0.00015
17 映像・音声・文字情報制作業(除、ニュース供給業)	0.00298	0.00163	0.00143	0.00114	0.00139	0.00209	0.00194	0.00235	0.00226	0.00248
18 パーソナルコンピュータ	0.00000	0.00000	0.00000	0.00000	0.00000	0.00000	0.00000	0.00000	0.00000	0.00000
19 電子計算機本体(除パソコン)	0.00000	0.00000	0.00000	0.00000	0.00000	0.00000	0.00000	0.00000	0.00000	0.00000
20 電子計算機附属装置	0.00002	0.00002	0.00001	0.00001	0.00001	0.00002	0.00005	0.00001	0.00001	0.00001
21 有線電気通信機器	0.00000	0.00000	0.00000	0.00000	0.00000	0.00000	0.00000	0.00000	0.00000	0.00001
22 携帯電話機	0.00000	0.00000	0.00000	0.00000	0.00000	0.00000	0.00000	0.00000	0.00000	0.00000
23 無線電気通信機器(除携帯電話機)	0.00001	0.00001	0.00001	0.00001	0.00001	0.00001	0.00001	0.00001	0.00001	0.00002
24 その他の電気通信機器	0.00001	0.00002	0.00001	0.00001	0.00001	0.00002	0.00003	0.00002	0.00002	0.00003
25 半導体素子	0.00000	0.00000	0.00000	0.00000	0.00000	0.00001	0.00001	0.00011	0.00027	0.00002
26 集積回路	0.00011	0.00014	0.00008	0.00007	0.00023	0.00114	0.00273	0.02126	0.02566	0.00549
27 液晶パネル	0.00009	0.00012	0.00007	0.00006	0.00009	0.00065	0.00140	0.02318	0.02096	0.00170
28 フラットパネル・電子管	0.00002	0.00002	0.00001	0.00001	0.00002	0.00004	0.00005	0.00155	0.00118	0.00006
29 その他の電子部品	0.00101	0.00129	0.00072	0.00076	0.00369	0.01060	0.00949	0.04705	0.04962	0.01126
30 ラジオ・テレビ受信機	0.00000	0.00000	0.00000	0.00000	0.00000	0.00000	0.00000	0.00000	0.00000	0.00008
31 ビデオ機器・デジタルカメラ	0.00000	0.00000	0.00000	0.00000	0.00000	0.00000	0.00000	0.00000	0.00000	0.00000
32 通信ケーブル・光ファイバケーブル	0.00002	0.00003	0.00004	0.00002	0.00003	0.00005	0.00018	0.00086	0.00016	0.00004
33 事務用機械	0.00019	0.00027	0.00014	0.00013	0.00018	0.00021	0.00020	0.00019	0.00019	0.00018
34 電気音響機器	0.00000	0.00001	0.00000	0.00000	0.00000	0.00000	0.00001	0.00000	0.00000	0.00103
35 情報記録物	0.00020	0.00015	0.00013	0.00011	0.00013	0.00017	0.00021	0.00018	0.00022	0.00016
36 電子計算機・同関連機器賃貸業	0.00248	0.00120	0.00160	0.00109	0.00157	0.00142	0.00137	0.00137	0.00121	0.00123
37 事務用機械器具(除電算機等)賃貸業	0.00040	0.00073	0.00032	0.00033	0.00044	0.00043	0.00037	0.00044	0.00029	0.00025
38 通信機械器具賃貸業	0.00081	0.00109	0.00071	0.00054	0.00081	0.00144	0.00188	0.00077	0.00192	0.00135
39 広告	0.01214	0.00559	0.00391	0.00365	0.00468	0.00725	0.00623	0.00915	0.00857	0.01017
40 印刷・製版・製本	0.00280	0.00322	0.00169	0.00196	0.00402	0.00326	0.00290	0.00449	0.00472	0.00307
41 映画館・劇場・興行場	0.00006	0.00003	0.00003	0.00002	0.00003	0.00004	0.00004	0.00004	0.00004	0.00005
42 電気通信施設建設	0.00000	0.00000	0.00000	0.00000	0.00000	0.00000	0.00000	0.00000	0.00000	0.00000
43 研究	0.00000	0.00000	0.00000	0.00000	0.00000	0.00000	0.00000	0.00000	0.00000	0.00000
44 農林水産業	0.01458	0.00138	0.00028	0.00036	0.00045	0.00054	0.00062	0.00110	0.00106	0.00107
45 鉱業	0.00110	0.00459	0.00609	0.00926	0.00234	0.00149	0.00118	0.00099	0.00109	0.00123
46 飲食料品	0.00325	0.00105	0.00022	0.00022	0.00025	0.00029	0.00029	0.00045	0.00043	0.00044
47 繊維製品	0.00255	0.00155	0.00053	0.00058	0.00081	0.00087	0.00105	0.00096	0.00133	0.00131
48 ハルブ・紙・木製品	0.01462	0.02648	0.00424	0.00590	0.00808	0.00647	0.00570	0.01256	0.01225	0.00690
49 化学製品	0.20892	0.03449	0.00889	0.00943	0.01159	0.01107	0.01137	0.02571	0.02388	0.02667
50 石油・石炭製品	0.01912	0.03063	0.05320	0.01084	0.02113	0.01393	0.01193	0.01028	0.00947	0.01259
51 プラスチック・ゴム	1.23093	0.01257	0.00398	0.00757	0.00866	0.02140	0.02964	0.05008	0.04903	0.06427
52 窯業・土石製品	0.00502	1.07464	0.01004	0.00693	0.00659	0.00959	0.00723	0.02094	0.01166	0.01002
53 鉄鋼	0.01169	0.02619	2.07585	0.00516	0.48636	0.28107	0.22724	0.07708	0.10934	0.18110
54 非鉄金属	0.00424	0.00938	0.01482	1.32776	0.05943	0.03669	0.02304	0.04325	0.05485	0.02879
55 金属製品	0.01014	0.01224	0.00353	0.00323	1.06290	0.04027	0.03683	0.04111	0.02847	0.01680
56 はん用機械	0.00117	0.00290	0.00081	0.00051	0.00165	1.14304	0.04030	0.01604	0.01300	0.01239
57 生産用機械	0.00383	0.00247	0.00091	0.00072	0.00134	0.00641	1.13218	0.00316	0.00356	0.00244
58 業務用機械	0.00018	0.00019	0.00012	0.00012	0.00016	0.00207	0.00341	1.05016	0.00073	0.00053
59 電気機械	0.00060	0.00078	0.00046	0.00040	0.00110	0.01856	0.01707	0.01456	1.07615	0.03684
60 輸送機械	0.00439	0.00624	0.00392	0.00386	0.00413	0.00433	0.00469	0.00380	0.00389	1.67167
61 その他の製造工業製品	0.00062	0.00145	0.00136	0.00065	0.00072	0.00062	0.00173	0.00206	0.00105	0.00089
62 建設	0.00607	0.00870	0.01094	0.00603	0.00795	0.00501	0.00450	0.00408	0.00425	0.00372
63 電力・ガス・熱供給	0.05715	0.07685	0.11534	0.06108	0.06121	0.04188	0.03476	0.02855	0.02961	0.04115
64 水道	0.00258	0.00262	0.00333	0.00199	0.00219	0.00194	0.00167	0.00185	0.00174	0.00171
65 廃棄物処理	0.00216	0.00524	0.00291	0.00201	0.00191	0.00190	0.00137	0.00185	0.00149	0.00222
66 商業	0.08705	0.05693	0.06495	0.07893	0.07131	0.07091	0.06699	0.07134	0.07184	0.08069
67 金融・保険	0.01291	0.02099	0.01712	0.01808	0.02217	0.01587	0.01603	0.02142	0.01421	0.01444
68 不動産	0.01043	0.01054	0.00881	0.00744	0.01109	0.00967	0.00902	0.00810	0.00876	0.00744
69 運輸・郵便	0.03606	0.07084	0.05555	0.06278	0.04433	0.03612	0.03203	0.03373	0.03483	0.03857
70 公務	0.00156	0.00357	0.00301	0.00248	0.00248	0.00367	0.00297	0.00165	0.00161	0.00176
71 教育	0.00041	0.00064	0.00036	0.00022	0.00061	0.00095	0.00067	0.00064	0.00132	0.00052
72 医療・福祉	0.00011	0.00017	0.00014	0.00015	0.00012	0.00011	0.00010	0.00009	0.00009	0.00010
73 他に分類されない会員制団体	0.00170	0.00193	0.00203	0.00106	0.00181	0.00356	0.00290	0.00227	0.00144	0.00113
74 対事業所サービス	0.07853	0.01019	0.05658	0.05019	0.06910	0.07929	0.07018	0.06850	0.06992	0.07062
75 対個人サービス	0.00062	0.00048	0.00043	0.00040	0.00046	0.00056	0.00052	0.00054	0.00057	0.00060
76 事務用品	0.00088	0.00194	0.00086	0.00095	0.00107	0.00165	0.00174	0.00159	0.00156	0.00116
77 分類不明	0.00488	0.01121	0.00943	0.00777	0.00779	0.01152	0.00930	0.00517	0.00504	0.00551
計	1.88829	1.65883	2.56799	1.71978	2.01985	1.93462	1.86300	1.76286	1.79275	2.40609
影響力係数	1.07475	0.94414	1.46161	0.97884	1.14963	1.10112	1.06035	1.00335	1.02037	1.36946

2021年 情報通信産業連関表(逆行列係数表 実質) (I-(I-M)A)⁻¹型

	61	62	63	64	65	66	67	68	69	70
	その他の製造工業製品	建設	電力・ガス・熱供給	水道	廃棄物処理	商業	金融・保険	不動産	運輸・郵便	公務
1 固定電気通信	0.00308	0.00424	0.00181	0.00332	0.00469	0.00988	0.01325	0.00179	0.00323	0.00816
2 移動電気通信	0.00250	0.00530	0.00124	0.00317	0.00290	0.00686	0.00522	0.00233	0.00303	0.00184
3 電気通信に付帯するサービス	0.00014	0.00024	0.00008	0.00016	0.00019	0.00037	0.00036	0.00009	0.00054	0.00043
4 公共放送	0.00006	0.00013	0.00004	0.00006	0.00024	0.00027	0.00008	0.00004	0.00011	0.00004
5 民間テレビジョン放送・多重放送	0.00417	0.00179	0.00204	0.00432	0.00143	0.00336	0.00894	0.00207	0.00203	0.00130
6 民間ラジオ放送	0.00024	0.00010	0.00012	0.00025	0.00008	0.00019	0.00051	0.00012	0.00012	0.00007
7 民間衛星放送	0.00032	0.00014	0.00015	0.00033	0.00011	0.00025	0.00068	0.00016	0.00015	0.00010
8 有線テレビジョン放送	0.00001	0.00000	0.00000	0.00001	0.00000	0.00001	0.00002	0.00000	0.00001	0.00000
9 有線ラジオ放送	0.00062	0.00060	0.00042	0.00089	0.00049	0.00152	0.00177	0.00033	0.00061	0.00051
10 ソフトウェア業	0.00093	0.00092	0.00063	0.00545	0.00058	0.00265	0.00253	0.00044	0.00060	0.00213
11 情報処理サービス	0.00770	0.00585	0.01114	0.03156	0.00654	0.01415	0.03208	0.00393	0.00661	0.01248
12 情報提供サービス	0.00126	0.00095	0.00183	0.00530	0.00107	0.00218	0.00491	0.00062	0.00109	0.00200
13 インターネット附随サービス	0.00393	0.00393	0.00273	0.00579	0.00318	0.01005	0.01012	0.00197	0.00381	0.00338
14 新聞	0.00206	0.00124	0.00091	0.00170	0.00108	0.00244	0.00299	0.00062	0.00140	0.00207
15 出版	0.00182	0.00172	0.00048	0.00116	0.00082	0.00082	0.00195	0.00052	0.00174	0.00299
16 ニュース供給	0.00021	0.00011	0.00011	0.00026	0.00009	0.00019	0.00051	0.00011	0.00012	0.00010
17 映像・音声・文字情報制作業(除、ニュース供給業)	0.00344	0.00197	0.00199	0.00512	0.00250	0.00329	0.00823	0.00173	0.00203	0.00176
18 パーソナルコンピュータ	0.00000	0.00000	0.00000	0.00000	0.00000	0.00000	0.00000	0.00000	0.00000	0.00000
19 電子計算機本体(除パソコン)	0.00000	0.00000	0.00000	0.00000	0.00000	0.00000	0.00000	0.00000	0.00000	0.00000
20 電子計算機附属装置	0.00002	0.00003	0.00002	0.00004	0.00002	0.00002	0.00003	0.00001	0.00002	0.00003
21 有線電気通信機器	0.00000	0.00004	0.00000	0.00001	0.00000	0.00000	0.00000	0.00000	0.00000	0.00004
22 携帯電話機	0.00000	0.00001	0.00000	0.00000	0.00000	0.00001	0.00001	0.00000	0.00001	0.00000
23 無線電気通信機器(除携帯電話機)	0.00001	0.00009	0.00001	0.00003	0.00002	0.00001	0.00001	0.00001	0.00003	0.00090
24 その他の電気通信機器	0.00001	0.00088	0.00003	0.00005	0.00001	0.00001	0.00001	0.00001	0.00002	0.00023
25 半導体素子	0.00001	0.00000	0.00000	0.00000	0.00000	0.00000	0.00000	0.00000	0.00000	0.00000
26 集積回路	0.00380	0.00038	0.00014	0.00028	0.00014	0.00017	0.00017	0.00005	0.00023	0.00033
27 液晶パネル	0.00359	0.00031	0.00013	0.00025	0.00012	0.00016	0.00015	0.00005	0.00015	0.00025
28 フラットパネル・電子管	0.00004	0.00004	0.00003	0.00005	0.00002	0.00003	0.00003	0.00001	0.00002	0.00003
29 その他の電子部品	0.00404	0.00287	0.00137	0.00277	0.00141	0.00165	0.00192	0.00054	0.00148	0.00415
30 ラジオ・テレビ受信機	0.00000	0.00000	0.00000	0.00000	0.00000	0.00000	0.00000	0.00000	0.00000	0.00000
31 ビデオ機器・デジタルカメラ	0.00000	0.00000	0.00000	0.00000	0.00000	0.00000	0.00000	0.00000	0.00000	0.00000
32 通信ケーブル・光ファイバケーブル	0.00013	0.00376	0.00007	0.00013	0.00002	0.00002	0.00002	0.00003	0.00003	0.00006
33 事務用機械	0.00022	0.00037	0.00027	0.00052	0.00033	0.00034	0.00041	0.00011	0.00029	0.00035
34 電気音響機器	0.00000	0.00005	0.00001	0.00001	0.00001	0.00001	0.00001	0.00000	0.00003	0.00001
35 情報記録物	0.00022	0.00015	0.00023	0.00065	0.00018	0.00032	0.00074	0.00011	0.00019	0.00025
36 電子計算機・同関連機器賃貸業	0.00174	0.00164	0.00305	0.00330	0.00187	0.00399	0.00793	0.00096	0.00254	0.00820
37 事務用機械器具(除電算機等)賃貸業	0.00034	0.00043	0.00027	0.00101	0.00117	0.00025	0.00096	0.00033	0.00145	0.00180
38 通信機械器具賃貸業	0.00115	0.00085	0.00082	0.00041	0.00088	0.00035	0.00028	0.00009	0.00189	0.00053
39 広告	0.01459	0.00623	0.00711	0.01508	0.00495	0.01162	0.03123	0.00725	0.00707	0.00451
40 印刷・製版・製本	0.00834	0.00321	0.00339	0.00618	0.00475	0.00590	0.01525	0.00181	0.00387	0.00756
41 映画館・劇場・興行場	0.00007	0.00004	0.00004	0.00009	0.00004	0.00006	0.00016	0.00003	0.00004	0.00003
42 電気通信施設建設	0.00000	0.00000	0.00000	0.00000	0.00000	0.00000	0.00000	0.00000	0.00000	0.00000
43 研究	0.00000	0.00000	0.00000	0.00000	0.00000	0.00000	0.00000	0.00000	0.00000	0.00000
44 農林水産業	0.01976	0.00303	0.00031	0.00098	0.00061	0.00071	0.00053	0.00015	0.00061	0.00046
45 鉱業	0.00108	0.00135	0.01189	0.00116	0.00139	0.00065	0.00025	0.00011	0.00121	0.00051
46 飲食料品	0.01023	0.00076	0.00018	0.00048	0.00036	0.00046	0.00031	0.00012	0.00047	0.00052
47 繊維製品	0.00402	0.00174	0.00037	0.00097	0.00102	0.00163	0.00086	0.00014	0.00100	0.00134
48 ハルブ・紙・木製品	0.06645	0.05724	0.00613	0.01139	0.00900	0.01246	0.01129	0.00247	0.01179	0.00648
49 化学製品	0.06837	0.01292	0.00313	0.01765	0.01789	0.00320	0.00323	0.00083	0.00384	0.00392
50 石油・石炭製品	0.01941	0.02215	0.03739	0.01952	0.02143	0.01342	0.00566	0.00190	0.04309	0.01248
51 プラスチック・ゴム	0.08527	0.01935	0.00328	0.03887	0.01833	0.00880	0.00709	0.00185	0.00686	0.00621
52 窯業・土石製品	0.01427	0.04909	0.00125	0.00716	0.00127	0.00079	0.00058	0.00060	0.00094	0.00115
53 鉄鋼	0.03592	0.09181	0.00375	0.00971	0.00276	0.00349	0.00238	0.00148	0.00743	0.00541
54 非鉄金属	0.02729	0.01131	0.00103	0.00194	0.00068	0.00069	0.00055	0.00025	0.00115	0.00131
55 金属製品	0.03062	0.08583	0.00298	0.00556	0.00171	0.00350	0.00120	0.00122	0.00348	0.00519
56 はん用機械	0.00163	0.00767	0.00104	0.01352	0.00099	0.00105	0.00106	0.00038	0.00116	0.00137
57 生産用機械	0.00131	0.00183	0.00121	0.00268	0.00113	0.00131	0.00137	0.00043	0.00112	0.00124
58 業務用機械	0.00047	0.00041	0.00018	0.00043	0.00020	0.00079	0.00021	0.00006	0.00020	0.00205
59 電気機械	0.00288	0.00704	0.00082	0.00179	0.00072	0.00092	0.00084	0.00031	0.00145	0.00205
60 輸送機械	0.00463	0.00785	0.00632	0.01007	0.00613	0.00624	0.00664	0.00192	0.03611	0.01376
61 その他の製造工業製品	1.02556	0.00193	0.00083	0.00130	0.00092	0.00076	0.00092	0.00021	0.00062	0.00132
62 建設	0.00450	1.00371	0.01854	0.03505	0.00604	0.00489	0.00401	0.00913	0.00742	0.00943
63 電力・ガス・熱供給	0.02765	0.02411	1.10647	0.06703	0.08977	0.03344	0.01117	0.00633	0.02317	0.02098
64 水道	0.00224	0.00227	0.00183	1.09388	0.01132	0.00367	0.00207	0.00073	0.00317	0.00509
65 廃棄物処理	0.00170	0.00387	0.01784	0.00421	1.00275	0.00266	0.00437	0.00063	0.00790	0.04052
66 商業	0.11706	0.08578	0.03346	0.04104	0.02852	1.02341	0.01683	0.00498	0.02205	0.02054
67 金融・保険	0.03950	0.02418	0.02618	0.04029	0.03456	0.02604	1.06299	0.09186	0.02820	0.02827
68 不動産	0.01071	0.01318	0.01252	0.00973	0.00818	0.03517	0.02332	1.03393	0.03090	0.00634
69 運輸・郵便	0.04799	0.04894	0.05144	0.03207	0.05648	0.03104	0.03594	0.00570	1.13646	0.03147
70 公務	0.00162	0.00570	0.00183	0.00424	0.00789	0.00258	0.00207	0.00087	0.00429	1.00106
71 教育	0.00038	0.00048	0.00083	0.00051	0.00042	0.00052	0.00061	0.00011	0.00127	0.00037
72 医療・福祉	0.00013	0.00016	0.00018	0.00041	0.00018	0.00014	0.00028	0.00005	0.00207	0.00012
73 他に分類されない会員制団体	0.00185	0.00223	0.00268	0.01075	0.00296	0.00129	0.00405	0.00080	0.00240	0.00071
74 対事業所サービス	0.07507	0.15498	0.11765	0.22086	0.10813	0.12910	0.13585	0.04244	0.10147	0.11911
75 対個人サービス	0.00072	0.00075	0.00050	0.00114	0.00047	0.00130	0.00125	0.00065	0.00110	0.00081
76 事務用品	0.00238	0.00184	0.00070	0.00213	0.00403	0.00258	0.00437	0.00080	0.00273	0.00339
77 分類不明	0.00507	0.01788	0.00575	0.01331	0.02475	0.00811	0.00648	0.00274	0.01347	0.00333
計	1.82856	1.82398	1.52325	1.82156	1.51490	1.45020	1.51412	1.24450	1.55719	1.42694
影響力係数	1.04075	1.03814	0.86698	1.03677	0.86223	0.82540	0.86178	0.70832	0.88630	0.81216

2021年 情報通信産業連関表(逆行列係数表 実質) (I-(I-M)A)⁻¹型

	71	72	73	74	75	76	77	計	感応度係数
	教育	医療・福祉	他に分類されない 会員制団体	対事業所 サービス	対個人サー ビス	事務用品	分類不明		
1 固定電気通信	0.00157	0.00355	0.00993	0.00366	0.00486	0.00398	0.02740	2.06512	1.17539
2 移動電気通信	0.00097	0.00333	0.00953	0.00262	0.00579	0.00301	0.02892	1.62260	0.92353
3 電気通信に付帯するサービス	0.00007	0.00015	0.00041	0.00013	0.00025	0.00018	0.00224	1.07604	0.61244
4 公共放送	0.00011	0.00016	0.00041	0.00010	0.00037	0.00010	0.00018	1.00975	0.57471
5 民間テレビジョン放送・多重放送	0.00154	0.00219	0.00287	0.00407	0.00448	0.00230	0.00262	1.75883	1.00106
6 民間ラジオ放送	0.00009	0.00013	0.00016	0.00023	0.00026	0.00013	0.00015	1.10211	0.62728
7 民間衛星放送	0.00012	0.00017	0.00022	0.00031	0.00033	0.00017	0.00019	1.05357	0.59965
8 有線テレビジョン放送	0.00000	0.00001	0.00001	0.00001	0.00049	0.00000	0.00001	1.01661	0.57862
9 有線ラジオ放送	0.00029	0.00048	0.00074	0.00207	0.00356	0.00073	0.00338	1.29976	0.73977
10 ソフトウェア業	0.00123	0.00094	0.00435	0.00242	0.00119	0.00117	0.00239	1.19982	0.68289
11 情報処理サービス	0.00344	0.00742	0.02329	0.01017	0.00822	0.00739	0.00905	1.89924	1.08098
12 情報提供サービス	0.00056	0.00122	0.00388	0.00166	0.00135	0.00118	0.00147	1.14732	0.65301
13 インターネット付随サービス	0.00181	0.00295	0.00482	0.01410	0.00439	0.00482	0.02135	1.92143	1.09361
14 新聞	0.00075	0.00126	0.00391	0.00296	0.00219	0.00147	0.00138	1.22352	0.69638
15 出版	0.00207	0.00236	0.01394	0.00172	0.00173	0.00092	0.00141	1.14448	0.65140
16 ニュース供給	0.00010	0.00014	0.00035	0.00024	0.00029	0.00013	0.00028	1.13393	0.64539
17 映像・音声・文字情報制作業(除、ニュース供給業)	0.00189	0.00252	0.00625	0.00403	0.00522	0.00219	0.00812	3.18232	1.81126
18 パーソナルコンピュータ	0.00000	0.00000	0.00000	0.00001	0.00000	0.00000	0.00000	1.00378	0.57131
19 電子計算機本体(除パソコン)	0.00000	0.00000	0.00000	0.00000	0.00000	0.00000	0.00000	1.00097	0.56972
20 電子計算機附属装置	0.00001	0.00002	0.00003	0.00018	0.00001	0.00001	0.00002	1.03843	0.59104
21 有線電気通信機器	0.00000	0.00000	0.00000	0.00003	0.00000	0.00000	0.00001	1.00121	0.56985
22 携帯電話機	0.00000	0.00000	0.00001	0.00001	0.00001	0.00001	0.00000	1.00048	0.56944
23 無線電気通信機器(除携帯電話機)	0.00001	0.00001	0.00001	0.00010	0.00001	0.00001	0.00029	1.00469	0.57183
24 その他の電気通信機器	0.00001	0.00001	0.00001	0.00009	0.00001	0.00001	0.00008	1.03544	0.58933
25 半導体素子	0.00000	0.00000	0.00000	0.00001	0.00000	0.00001	0.00000	1.00524	0.57215
26 集積回路	0.00009	0.00027	0.00017	0.00127	0.00012	0.00232	0.00021	1.75022	0.99616
27 液晶パネル	0.00008	0.00027	0.00015	0.00125	0.00011	0.00070	0.00017	1.63972	0.93327
28 フラットパネル・電子管	0.00001	0.00003	0.00003	0.00026	0.00002	0.00005	0.00003	1.02451	0.58311
29 その他の電子部品	0.00084	0.00143	0.00174	0.01255	0.00113	0.04276	0.00226	3.31784	1.88840
30 ラジオ・テレビ受信機	0.00000	0.00000	0.00000	0.00000	0.00000	0.00000	0.00000	1.00011	0.56923
31 ビデオ機器・デジタルカメラ	0.00000	0.00000	0.00000	0.00000	0.00000	0.00000	0.00000	1.00076	0.56959
32 通信ケーブル・光ファイバケーブル	0.00003	0.00002	0.00001	0.00002	0.00002	0.00003	0.00003	1.14715	0.65292
33 事務用機械	0.00018	0.00025	0.00041	0.00252	0.00026	0.02574	0.00028	1.17652	0.66963
34 電気音響機器	0.00000	0.00000	0.00001	0.00004	0.00001	0.00000	0.00001	1.01266	0.57637
35 情報記録物	0.00013	0.00019	0.00056	0.00028	0.00040	0.00018	0.00039	1.13763	0.64750
36 電子計算機・同関連機器賃貸業	0.00123	0.00188	0.00497	0.00240	0.00151	0.00205	0.00396	1.22878	0.69938
37 事務用機械器具(除電算機等)賃貸業	0.00061	0.00097	0.00140	0.00052	0.00053	0.00033	0.00080	1.05777	0.60204
38 通信機械器具賃貸業	0.00018	0.00083	0.00037	0.00073	0.00049	0.00063	0.00054	1.08561	0.61789
39 広告	0.00537	0.00765	0.00996	0.01405	0.01520	0.00799	0.00870	2.11643	1.20459
40 印刷・製版・製本	0.00618	0.00526	0.03910	0.00424	0.00566	0.00550	0.00419	1.92467	1.09545
41 映画館・劇場・興行場	0.00004	0.00005	0.00011	0.00008	0.00036	0.00004	0.00015	1.05322	0.59945
42 電気通信施設建設	0.00000	0.00000	0.00000	0.00000	0.00000	0.00000	0.00000	1.00000	0.56916
43 研究	0.00000	0.00000	0.00000	0.00000	0.00000	0.00000	0.00000	1.00000	0.56916
44 農林水産業	0.00422	0.00615	0.00380	0.00058	0.04782	0.01618	0.00095	1.60969	0.91618
45 鉱業	0.00051	0.00067	0.00039	0.00032	0.00092	0.00092	0.00076	1.11159	0.63267
46 飲食料品	0.00784	0.01204	0.00244	0.00038	0.13806	0.00350	0.00304	1.61781	0.92080
47 繊維製品	0.00023	0.00142	0.00920	0.00102	0.00185	0.00813	0.00084	1.19259	0.67878
48 パルプ・紙・木製品	0.00832	0.01350	0.03215	0.00821	0.01580	0.47016	0.00595	3.15315	1.79466
49 化学製品	0.00260	0.16083	0.00884	0.00783	0.01275	0.04073	0.00922	3.05708	1.73998
50 石油・石炭製品	0.00646	0.01551	0.01003	0.00628	0.01490	0.01446	0.02347	2.13902	1.21745
51 プラスチック・ゴム	0.00306	0.00881	0.01488	0.01532	0.01059	0.07532	0.00775	3.12729	1.77994
52 窯業・土石製品	0.00202	0.00235	0.00114	0.00205	0.00238	0.00918	0.00428	1.90437	1.08390
53 鉄鋼	0.00205	0.00330	0.00394	0.01218	0.00422	0.01851	0.01352	4.44644	2.53076
54 非鉄金属	0.00046	0.00290	0.00102	0.00290	0.00118	0.00679	0.00349	2.26406	1.28862
55 金属製品	0.00144	0.00310	0.00378	0.00345	0.00542	0.01100	0.00697	1.98731	1.13111
56 はん用機械	0.00062	0.00084	0.00099	0.00869	0.00078	0.00132	0.00101	1.38604	0.78889
57 生産用機械	0.00061	0.00084	0.00123	0.01174	0.00082	0.00112	0.00108	1.29165	0.73516
58 業務用機械	0.00010	0.00833	0.00021	0.00153	0.00061	0.00040	0.00079	1.10420	0.62847
59 電気機械	0.00078	0.00066	0.00076	0.00656	0.00065	0.00141	0.00191	1.52710	0.86917
60 輸送機械	0.00314	0.00404	0.00610	0.04952	0.00475	0.00581	0.00915	2.22960	1.26901
61 その他の製造工業製品	0.00183	0.00109	0.00404	0.00238	0.00268	0.06391	0.00146	1.22312	0.69615
62 建設	0.00789	0.00437	0.00354	0.00268	0.00533	0.00509	0.00494	1.50823	0.85900
63 電力・ガス・熱供給	0.03493	0.02664	0.01424	0.01294	0.05589	0.04107	0.01776	3.52021	2.00358
64 水道	0.01056	0.00657	0.00349	0.00158	0.01136	0.00295	0.00417	1.31595	0.74899
65 廃棄物処理	0.00812	0.00577	0.00129	0.00115	0.02219	0.00259	0.02759	1.36479	0.77679
66 商業	0.01787	0.06702	0.05721	0.03271	0.11300	0.30694	0.02332	5.39785	3.07227
67 金融・保険	0.01652	0.01765	0.03658	0.01382	0.01849	0.01980	0.01944	2.65280	1.50988
68 不動産	0.00471	0.02252	0.02703	0.01463	0.02257	0.01584	0.03678	2.33029	1.32632
69 運輸・郵便	0.01873	0.02374	0.03897	0.01720	0.04026	0.09188	0.08227	3.98385	2.26746
70 公務	0.00421	0.00196	0.00214	0.00159	0.00214	0.00211	0.31981	1.50159	0.85465
71 教育	1.00014	0.00032	0.00037	0.00073	0.00074	0.00046	0.00077	1.09623	0.62393
72 医療・福祉	0.00010	1.01574	0.00015	0.00011	0.00023	0.00022	0.00234	1.04144	0.59275
73 他に分類されない会員制団体	0.00092	0.00190	1.00082	0.00279	0.00424	0.00152	0.00503	1.18696	0.67558
74 対事業所サービス	0.05942	0.08013	0.11992	1.18656	0.07684	0.07458	0.10399	10.25188	5.83500
75 対個人サービス	0.00343	0.01155	0.00336	0.00149	1.01487	0.00069	0.00207	1.38958	0.79090
76 事務用品	0.00206	0.00313	0.00597	0.00228	0.00292	1.00169	0.00193	1.17765	0.67028
77 分類不明	0.01321	0.00616	0.00671	0.00500	0.00673	0.00663	1.00318	1.57340	0.89552
計	1.28070	1.58970	1.57083	1.52929	1.73481	2.44118	1.88369		
影響力係数	0.72893	0.90480	0.89406	0.87042	0.98739	1.38943	1.07213		

⑫ 2021年 最終需要項目別生産誘発額(実質)

単位:百万円

	79	80	81	82	83	84	85	88	
	家計外消費支出(列)	家計消費支出	対家計民間非営利団体消費支出	一般政府消費支出	国内総固定資本形成(公的)	国内総固定資本形成(民間)	在庫純増	輸出計	合計
1 固定電気通信	132,639	6,433,197	37,389	577,483	148,246	470,814	1,971	390,505	8,192,244
2 移動電気通信	178,930	9,282,010	31,037	272,204	136,772	363,277	1,266	253,664	10,519,160
3 電気通信に附帯するサービス	7,068	734,247	1,534	28,412	6,845	19,430	93	16,948	814,576
4 公共放送	8,267	748,521	1,618	12,068	3,275	8,841	64	7,518	790,173
5 民間テレビジョン放送・多重放送	58,860	999,562	18,532	195,345	57,584	219,067	301	388,678	1,937,930
6 民間ラジオ放送	3,364	57,151	1,058	11,150	3,287	12,505	17	22,184	110,715
7 民間衛星放送	5,766	255,037	1,407	14,814	4,356	16,575	22	29,512	327,488
8 有線テレビジョン放送	4,369	510,066	60	657	115	427	1	960	516,655
9 有線ラジオ放送	47,198	600,559	4,195	52,512	19,395	69,000	277	79,715	872,850
10 ソフトウェア業	21,487	1,642,260	15,469	162,112	1,241,943	8,908,559	7,582	411,529	12,410,942
11 情報処理サービス	129,178	2,834,729	80,193	991,140	227,240	847,024	3,613	1,859,022	6,972,139
12 情報提供サービス	20,870	448,967	13,229	160,618	36,764	137,131	571	316,880	1,135,029
13 インターネット附随サービス	126,445	3,530,626	26,252	333,351	128,463	457,221	1,839	508,258	5,112,456
14 新聞	52,697	811,595	13,719	169,107	42,180	153,180	584	169,092	1,412,155
15 出版	35,387	500,223	38,681	311,932	68,256	217,347	-23,571	117,951	1,266,206
16 ニュース供給	4,174	69,429	1,415	13,235	3,791	15,243	28	31,773	139,088
17 映像・音声・文字情報制作業(除、ニュース供給業)	77,060	1,422,895	26,060	239,390	69,324	330,576	2,779	700,702	2,868,786
18 パーソナルコンピュータ	9	164,650	5	67	39,105	362,584	-181	147,506	713,745
19 電子計算機本体(除パソコン)	3	55	1	20	2,660	7,694	7	45,280	55,720
20 電子計算機附属装置	258	61,192	149	2,368	62,582	398,432	3,354	457,872	986,207
21 有線電気通信機器	342	17,333	19	1,964	62,942	210,108	-1,910	103,096	393,894
22 携帯電話機	99	103,027	31	289	488	3,777	-5	18,667	126,373
23 無線電気通信機器(除携帯電話機)	1,934	405,994	92	39,886	249,409	877,717	-12,724	151,537	1,713,299
24 その他の電気通信機器	181	5,458	105	10,656	79,774	241,701	-120	46,378	384,133
25 半導体素子	30	1,198	9	171	290	2,128	-378	865,249	868,697
26 集積回路	4,194	173,493	1,673	29,935	45,975	340,046	36,425	5,008,780	5,640,522
27 液晶パネル	3,734	141,879	1,591	26,292	40,459	281,715	9,912	644,073	1,149,656
28 フラットパネル・電子管	396	10,256	214	3,195	2,343	14,937	472	63,415	95,228
29 その他の電子部品	23,475	850,640	12,660	272,974	177,840	958,241	63,369	5,629,181	7,988,381
30 ラジオ・テレビ受信機	449	4,383	2	102	87	1,474	-20	9,989	16,466
31 ビデオ機器・デジタルカメラ	18	3,955	3	68	1,759	5,658	406	173,477	185,344
32 通信ケーブル・光ファイバケーブル	318	9,102	248	4,304	83,974	143,151	-7,994	76,199	309,300
33 事務用機械	6,367	93,181	2,358	31,846	29,992	593,085	801	383,540	1,141,170
34 電気音響機器	4,449	69,669	34	745	2,683	18,660	2,090	70,428	168,758
35 情報記録機	5,449	93,033	2,113	23,095	8,038	40,483	152	50,726	223,089
36 電子計算機・同関連機器賃貸業	29,198	808,586	19,495	477,445	56,237	207,215	870	349,140	1,948,185
37 事務用機械器具(除電算機等)賃貸業	7,696	134,738	8,271	139,951	14,507	47,449	87	90,615	443,314
38 通信機械器具賃貸業	8,388	150,579	4,435	69,738	22,929	83,932	623	131,764	472,387
39 広告	200,005	3,362,663	64,621	680,303	200,014	761,031	1,000	1,355,218	6,624,856
40 印刷・製版・製本	99,630	1,658,790	103,052	718,107	149,053	555,158	-9,552	455,134	3,729,332
41 映画館・劇場・興行場	43,589	190,845	488	4,559	1,307	6,041	46	23,857	270,731
42 電気通信施設建設	0	0	0	0	81,359	82,401	0	0	163,760
43 研究	0	0	311,065	739,644	3,465,972	13,805,930	0	653,441	18,976,052
44 農林水産業	672,101	10,154,210	44,937	405,899	78,022	387,579	144,443	505,423	12,392,615
45 鉱業	12,435	329,097	5,082	65,964	32,155	89,423	-2,073	197,959	730,041
46 飲食品	2,145,650	31,858,772	78,858	769,958	33,333	132,718	-3,410	1,119,013	36,134,894
47 繊維製品	64,511	1,493,865	19,485	137,105	43,459	210,049	47,969	679,856	2,696,299
48 ハルパ・紙・木製品	354,603	3,698,699	132,588	1,131,666	1,304,369	3,130,412	-61,464	1,612,893	11,303,766
49 化学製品	554,112	6,033,345	639,654	8,548,034	391,369	1,319,224	-92,370	11,110,144	28,503,510
50 石油・石炭製品	242,011	6,687,468	99,824	1,466,879	532,517	1,361,547	-30,823	3,024,029	13,383,451
51 プラスチック・ゴム	202,128	3,824,390	69,939	788,330	582,303	2,161,597	-16,520	6,197,930	13,810,097
52 窯業・土石製品	42,373	575,913	18,776	203,054	1,043,434	1,991,760	-46,318	1,739,272	5,568,264
53 鉄鋼	86,636	2,289,295	26,603	440,753	2,145,281	7,479,888	-393,455	13,040,822	25,115,823
54 非鉄金属	27,674	782,471	14,463	214,700	314,740	1,477,726	-73,806	4,968,381	7,726,350
55 金属製品	107,181	1,440,086	22,961	411,050	1,841,951	4,100,327	22,011	2,369,209	10,314,776
56 はん用機械	13,414	383,401	7,242	108,707	351,344	4,547,205	75,594	4,586,249	10,073,157
57 生産用機械	14,168	324,603	7,641	108,286	131,710	8,620,909	178,321	9,481,453	18,867,091
58 業務用機械	15,607	228,694	32,422	522,333	307,077	3,035,317	41,687	2,436,598	6,619,734
59 電気機械	69,637	2,930,524	6,769	136,977	434,037	4,414,646	48,723	8,773,953	16,815,265
60 輸送機械	87,374	9,999,193	37,677	868,042	1,553,983	9,482,838	170,331	29,833,642	52,033,079
61 その他の製造工業製品	118,781	1,445,967	18,191	146,844	117,810	684,892	22,396	814,239	3,369,120
62 建設	72,753	1,803,442	51,734	754,456	20,590,581	34,237,930	-263	444,930	57,955,563
63 電力・ガス・熱供給	669,063	16,881,999	253,309	2,894,926	662,606	2,272,787	-14,572	3,543,971	27,164,089
64 水道	126,263	3,847,140	71,162	264,130	89,935	298,622	328	243,160	4,940,741
65 廃棄物処理	217,504	2,021,933	54,440	3,001,988	102,913	268,719	269	261,478	5,929,244
66 商業	3,338,895	62,158,794	414,547	4,693,622	2,596,730	9,833,543	179,173	13,470,453	96,685,756
67 金融・保険	277,166	27,471,899	181,373	2,426,455	600,015	1,944,154	7,421	3,265,993	36,174,476
68 不動産	329,315	72,157,662	148,007	1,558,712	447,382	4,952,362	8,031	1,267,794	80,869,264
69 運輸・郵便	953,702	17,829,134	224,460	3,011,070	1,314,740	4,201,845	51,913	10,109,062	37,695,926
70 公務	32,027	3,917,419	26,563	43,989,684	133,799	319,046	686	192,382	48,611,606
71 教育	10,466	5,380,812	3,599,611	15,474,768	18,377	81,618	347	100,361	24,666,359
72 医療・福祉	946,899	9,939,661	3,865,341	52,516,788	4,268	13,104	170	23,198	67,309,429
73 他に分類されない会員制団体	46,931	2,487,887	1,424,028	145,747	71,511	235,829	571	210,227	4,622,730
74 対事業所サービス	1,318,654	28,336,037	736,823	10,389,676	4,460,552	13,528,925	37,786	10,070,655	68,879,108
75 対個人サービス	9,029,418	26,970,754	61,959	688,110	29,615	106,035	171	568,847	37,454,909
76 事務用品	38,595	567,970	30,001	349,854	69,582	233,784	917	153,437	1,444,142
77 分類不明	100,463	1,713,051	83,322	689,811	419,700	1,000,783	2,153	603,464	4,612,746
合計	23,692,476	407,361,317	13,354,376	166,147,630	49,930,812	160,453,565	390,502	169,329,934	990,660,611

⑬ 2021年 最終需要項目別生産誘発係数(実質)

	79	80	81	82	83	84	85	88	
	家計外消費 支出(列)	家計消費支 出	対家計民間 非営利団体 消費支出	一般政府消 費支出	国内総固定 資本形成(公 資本形成(民 間的))	国内総固定 資本形成(民 間)	在庫純増	輸出計	合計
1 固定電気通信	0.00902	0.02243	0.00405	0.00514	0.00498	0.00446	0.00381	0.00430	0.01261
2 移動電気通信	0.01217	0.03236	0.00336	0.00242	0.00460	0.00344	0.00245	0.00279	0.01619
3 電気通信に附帯するサービス	0.00048	0.00256	0.00017	0.00025	0.00023	0.00018	0.00018	0.00019	0.00125
4 公共放送	0.00056	0.00261	0.00018	0.00011	0.00011	0.00008	0.00012	0.00008	0.00122
5 民間テレビジョン放送・多重放送	0.00400	0.00348	0.00201	0.00174	0.00194	0.00207	0.00058	0.00428	0.00298
6 民間ラジオ放送	0.00023	0.00020	0.00011	0.00010	0.00011	0.00012	0.00003	0.00024	0.00017
7 民間衛星放送	0.00039	0.00089	0.00015	0.00013	0.00015	0.00016	0.00004	0.00033	0.00050
8 有線テレビジョン放送	0.00030	0.00178	0.00001	0.00001	0.00000	0.00000	0.00000	0.00001	0.00080
9 有線ラジオ放送	0.00321	0.00209	0.00045	0.00047	0.00065	0.00065	0.00054	0.00088	0.00134
10 ソフトウェア業	0.00146	0.00573	0.00168	0.00144	0.01474	0.08435	0.01468	0.00453	0.01910
11 情報処理サービス	0.00879	0.00988	0.00869	0.00882	0.00764	0.00802	0.00699	0.02048	0.01073
12 情報提供サービス	0.00142	0.00157	0.00143	0.00143	0.00124	0.00130	0.00111	0.00349	0.00175
13 インターネット附随サービス	0.00860	0.01231	0.00284	0.00297	0.00432	0.00433	0.00356	0.00560	0.00787
14 新聞	0.00358	0.00283	0.00149	0.00151	0.00142	0.00145	0.00113	0.00186	0.00217
15 出版	0.00241	0.00174	0.00419	0.00278	0.00229	0.00206	-0.04563	0.00130	0.00195
16 ニュース供給	0.00028	0.00024	0.00015	0.00012	0.00013	0.00014	0.00005	0.00035	0.00021
17 映像・音声・文字情報制作業(除、ニュース供給業)	0.00524	0.00496	0.00282	0.00213	0.00233	0.00313	0.00538	0.00772	0.00441
18 パーソナルコンピュータ	0.00000	0.00057	0.00000	0.00000	0.00131	0.00343	-0.00035	0.00162	0.00110
19 電子計算機本体(除パソコン)	0.00000	0.00000	0.00000	0.00000	0.00009	0.00007	0.00001	0.00050	0.00009
20 電子計算機附属装置	0.00002	0.00021	0.00002	0.00002	0.00210	0.00377	0.00649	0.00504	0.00152
21 有線電気通信機器	0.00002	0.00006	0.00000	0.00002	0.00212	0.00199	-0.00370	0.00114	0.00061
22 携帯電話機	0.00001	0.00036	0.00000	0.00000	0.00002	0.00004	-0.00001	0.00021	0.00019
23 無線電気通信機器(除携帯電話機)	0.00013	0.00142	0.00001	0.00036	0.00838	0.00831	-0.02463	0.00167	0.00264
24 その他の電気通信機器	0.00001	0.00002	0.00001	0.00009	0.00268	0.00229	-0.00023	0.00051	0.00059
25 半導体素子	0.00000	0.00000	0.00000	0.00000	0.00001	0.00002	-0.00073	0.00953	0.00134
26 集積回路	0.00029	0.00060	0.00018	0.00027	0.00155	0.00322	0.07051	0.05517	0.00868
27 液晶パネル	0.00025	0.00049	0.00017	0.00023	0.00136	0.00267	0.01199	0.00709	0.00177
28 フラットパネル・電子管	0.00003	0.00004	0.00002	0.00003	0.00008	0.00014	0.00091	0.00070	0.00015
29 その他の電子部品	0.00160	0.00297	0.00137	0.00243	0.00598	0.00907	0.12267	0.06200	0.01229
30 ラジオ・テレビ受信機	0.00003	0.00002	0.00000	0.00000	0.00000	0.00001	-0.00004	0.00011	0.00003
31 ビデオ機器・デジタルカメラ	0.00000	0.00001	0.00000	0.00000	0.00006	0.00005	0.00079	0.00191	0.00029
32 通信ケーブル・光ファイバケーブル	0.00002	0.00003	0.00003	0.00004	0.00282	0.00136	-0.01548	0.00084	0.00048
33 事務用機械	0.00043	0.00032	0.00026	0.00028	0.00101	0.00562	0.00155	0.00422	0.00176
34 電気音響機器	0.00030	0.00024	0.00000	0.00001	0.00009	0.00018	0.00405	0.00078	0.00026
35 情報記録物	0.00037	0.00032	0.00023	0.00021	0.00027	0.00038	0.00029	0.00056	0.00034
36 電子計算機・同関連機器賃貸業	0.00199	0.00282	0.00211	0.00425	0.00189	0.00196	0.00168	0.00385	0.00300
37 事務用機械器具(除電算機等)賃貸業	0.00052	0.00047	0.00009	0.00125	0.00049	0.00045	0.00017	0.00100	0.00068
38 通信機械器具賃貸業	0.00057	0.00052	0.00048	0.00062	0.00077	0.00079	0.00121	0.00145	0.00073
39 広告	0.01360	0.01172	0.00700	0.00606	0.00672	0.00721	0.00194	0.01493	0.01020
40 印刷・製版・製本	0.00678	0.00578	0.01117	0.00639	0.00501	0.00526	-0.01849	0.00501	0.00574
41 映画館・劇場・興行場	0.00296	0.00067	0.00005	0.00004	0.00004	0.00006	0.00009	0.00026	0.00042
42 電気通信施設建設	0.00000	0.00000	0.00000	0.00000	0.00273	0.00078	0.00000	0.00000	0.00025
43 研究	0.00000	0.00000	0.03371	0.00658	0.11649	0.13072	0.00000	0.00720	0.02920
44 農林水産業	0.04572	0.03540	0.00487	0.00361	0.00262	0.00367	0.27962	0.00557	0.01907
45 鉱業	0.00085	0.00115	0.00055	0.00059	0.00108	0.00085	-0.00401	0.00218	0.00112
46 飲食品	0.14594	0.11106	0.00855	0.00685	0.00112	0.00126	-0.00660	0.01233	0.05561
47 繊維製品	0.00439	0.00521	0.00211	0.00122	0.00146	0.00199	0.09286	0.00749	0.00415
48 パルプ・紙・木製品	0.02412	0.01289	0.01437	0.01007	0.04384	0.02964	-0.11899	0.01777	0.01740
49 化学製品	0.03769	0.02103	0.06931	0.07608	0.01315	0.01249	-0.17882	0.12238	0.04386
50 石油・石炭製品	0.01646	0.02331	0.01082	0.01306	0.01790	0.01289	-0.05967	0.03331	0.02060
51 プラスチック・ゴム	0.01375	0.01333	0.00758	0.00702	0.01957	0.02047	-0.03198	0.06827	0.02125
52 窯業・土石製品	0.00288	0.00201	0.00203	0.00181	0.03507	0.01886	-0.08966	0.01916	0.00857
53 鉄鋼	0.00589	0.00798	0.00288	0.00392	0.07210	0.07082	-0.76168	0.14364	0.03865
54 非鉄金属	0.00188	0.00273	0.00157	0.00191	0.01058	0.01399	-0.14288	0.05473	0.01189
55 金属製品	0.00729	0.00502	0.00249	0.00366	0.06191	0.03882	0.04261	0.02610	0.01587
56 はん用機械	0.00091	0.00134	0.00078	0.00097	0.01181	0.04306	0.14634	0.05052	0.01550
57 生産用機械	0.00096	0.00113	0.00083	0.00096	0.00443	0.08163	0.34520	0.10444	0.02904
58 業務用機械	0.00106	0.00080	0.00351	0.00465	0.01032	0.02874	0.08070	0.02684	0.01019
59 電気機械	0.00474	0.01022	0.00073	0.00122	0.01459	0.04180	0.09432	0.09664	0.02588
60 輸送機械	0.00594	0.03486	0.00408	0.00773	0.05223	0.08979	0.32974	0.32861	0.08008
61 その他の製造工業製品	0.00808	0.00504	0.00197	0.00131	0.00396	0.00648	0.04335	0.00897	0.00518
62 建設	0.00495	0.00629	0.00561	0.00672	0.69207	0.32419	-0.00051	0.00490	0.08919
63 電力・ガス・熱供給	0.04551	0.05885	0.02745	0.02577	0.02227	0.02152	-0.02821	0.03904	0.04180
64 水道	0.00859	0.01341	0.00771	0.00235	0.00302	0.00283	0.00064	0.00268	0.00760
65 廃棄物処理	0.01479	0.00705	0.00590	0.02672	0.00346	0.00254	0.00052	0.00288	0.00912
66 商業	0.22711	0.21669	0.04492	0.04178	0.08728	0.09311	0.34685	0.14837	0.14879
67 金融・保険	0.01885	0.09577	0.01965	0.02160	0.02017	0.01841	0.01437	0.03597	0.05567
68 不動産	0.02240	0.25155	0.01604	0.01387	0.01504	0.04689	0.01555	0.01396	0.12445
69 運輸・郵便	0.06487	0.06215	0.02432	0.02680	0.04419	0.03979	0.10050	0.11135	0.05801
70 公務	0.00218	0.01366	0.00288	0.39154	0.00450	0.00302	0.00133	0.00212	0.07481
71 教育	0.00071	0.01876	0.39007	0.13774	0.00062	0.00077	0.00067	0.00111	0.03796
72 医療・福祉	0.06441	0.03465	0.41886	0.46743	0.00014	0.00012	0.00033	0.00026	0.10358
73 他に分類されない会員制団体	0.00319	0.00867	0.15431	0.00130	0.00240	0.00223	0.00110	0.00232	0.00711
74 対事業所サービス	0.08969	0.09878	0.07984	0.09247	0.14992	0.12810	0.07315	0.11093	0.10600
75 対個人サービス	0.61416	0.09402	0.00671	0.00612	0.00100	0.00100	0.00033	0.00627	0.05764
76 事務用品	0.00263	0.00198	0.00325	0.00311	0.00234	0.00221	0.00178	0.00169	0.00222
77 分類不明	0.00683	0.00597	0.00903	0.00614	0.01411	0.00948	0.00417	0.00685	0.00710
合計	1.61152	1.42010	1.44712	1.47882	1.67821	1.51928	0.75596	1.86512	1.52456

⑭ 2021年 最終需要項目別生産誘発依存度(実質)

	79	80	81	82	83	84	85	88	
	家計外消費支出(列)	家計消費支出	対家計民間非営利団体消費支出	一般政府消費支出	国内総固定資本形成(公的)	国内総固定資本形成(民間)	在庫純増	輸出計	合計
1 固定電気通信	0.01619	0.78528	0.00456	0.07049	0.01810	0.05747	0.00024	0.04767	1.00000
2 移動電気通信	0.01701	0.88239	0.00295	0.02588	0.01300	0.03453	0.00012	0.02411	1.00000
3 電気通信に附帯するサービス	0.00868	0.90139	0.00188	0.03488	0.00840	0.02385	0.00011	0.02081	1.00000
4 公共放送	0.01046	0.94729	0.00205	0.01527	0.00415	0.01119	0.00008	0.00951	1.00000
5 民間テレビジョン放送・多重放送	0.03037	0.51579	0.00956	0.10080	0.02971	0.11304	0.00016	0.20056	1.00000
6 民間ラジオ放送	0.03038	0.51619	0.00955	0.10071	0.02969	0.11295	0.00016	0.20037	1.00000
7 民間衛星放送	0.01761	0.77877	0.00430	0.04523	0.01330	0.05061	0.00007	0.09012	1.00000
8 有線テレビジョン放送	0.00846	0.98725	0.00012	0.00127	0.00022	0.00083	0.00000	0.00186	1.00000
9 有線ラジオ放送	0.05407	0.68804	0.00481	0.06016	0.02222	0.07905	0.00032	0.09133	1.00000
10 ソフトウェア業	0.00173	0.13232	0.00125	0.01306	0.10007	0.71780	0.00061	0.03316	1.00000
11 情報処理サービス	0.01853	0.40658	0.01150	0.14216	0.03259	0.12149	0.00052	0.26664	1.00000
12 情報提供サービス	0.01839	0.39556	0.01166	0.14151	0.03239	0.12082	0.00050	0.27918	1.00000
13 インターネット附随サービス	0.02473	0.69059	0.00513	0.06520	0.02513	0.08943	0.00036	0.09942	1.00000
14 新聞	0.03732	0.57472	0.00972	0.11975	0.02987	0.10847	0.00041	0.11974	1.00000
15 出版	0.02795	0.39506	0.03055	0.24635	0.05391	0.17165	-0.01882	0.09315	1.00000
16 ニュース供給	0.03001	0.49917	0.01017	0.09516	0.02725	0.10959	0.00020	0.22844	1.00000
17 映像・音声・文字情報制作業(除、ニュース供給業)	0.02686	0.49599	0.00908	0.08345	0.02416	0.11523	0.00097	0.24425	1.00000
18 パーソナルコンピュータ	0.00001	0.23068	0.00001	0.00009	0.05479	0.50800	-0.00025	0.20667	1.00000
19 電子計算機本体(除パソコン)	0.00005	0.00099	0.00003	0.00036	0.04774	0.13809	0.00012	0.81263	1.00000
20 電子計算機附属装置	0.00026	0.06205	0.00015	0.00240	0.06346	0.40400	0.00340	0.46428	1.00000
21 有線電気通信機器	0.00087	0.04400	0.00005	0.00499	0.15979	0.53341	-0.00485	0.26174	1.00000
22 携帯電話機	0.00079	0.81526	0.00025	0.00229	0.00386	0.02988	-0.00004	0.14771	1.00000
23 無線電気通信機器(除携帯電話機)	0.00113	0.23697	0.00005	0.02328	0.14557	0.51198	-0.00743	0.08845	1.00000
24 その他の電気通信機器	0.00047	0.01421	0.00027	0.02774	0.20767	0.62921	-0.00031	0.12073	1.00000
25 半導体素子	0.00003	0.00138	0.00001	0.00020	0.00033	0.00245	-0.00044	0.99603	1.00000
26 集積回路	0.00074	0.03076	0.00030	0.00531	0.00815	0.06029	0.00646	0.88800	1.00000
27 液晶パネル	0.00325	0.12341	0.00138	0.02287	0.03519	0.24504	0.00862	0.56023	1.00000
28 フラットパネル・電子管	0.00416	0.10770	0.00225	0.03355	0.02460	0.15686	0.00496	0.66593	1.00000
29 その他の電子部品	0.00294	0.10648	0.00158	0.03417	0.02226	0.11995	0.00793	0.70467	1.00000
30 ラジオ・テレビ受信機	0.02727	0.26619	0.00012	0.00620	0.00531	0.08951	-0.00122	0.60663	1.00000
31 ビデオ機器・デジタルカメラ	0.00009	0.02134	0.00002	0.00037	0.00949	0.03053	0.00219	0.93597	1.00000
32 通信ケーブル・光ファイバケーブル	0.00103	0.02943	0.00080	0.01391	0.27150	0.46282	-0.02585	0.24636	1.00000
33 事務用機械	0.00558	0.08165	0.00207	0.02791	0.02628	0.51972	0.00070	0.33609	1.00000
34 電気音響機器	0.02636	0.41283	0.00020	0.00441	0.01590	0.11057	0.01239	0.41733	1.00000
35 情報記録物	0.02442	0.41702	0.00947	0.10352	0.03603	0.18147	0.00068	0.22738	1.00000
36 電子計算機・同関連機器賃貸業	0.01499	0.41505	0.01001	0.24507	0.02887	0.10636	0.00045	0.17921	1.00000
37 事務用機械器具(除電算機等)賃貸業	0.01736	0.30393	0.01866	0.31569	0.03273	0.10703	0.00020	0.20440	1.00000
38 通信機械器具賃貸業	0.01776	0.31876	0.00939	0.14763	0.04854	0.17768	0.01322	0.27893	1.00000
39 広告	0.03019	0.50758	0.00975	0.10269	0.03019	0.11488	0.00015	0.20457	1.00000
40 印刷・製版・製本	0.02672	0.44478	0.02763	0.19256	0.03997	0.14886	-0.00256	0.12204	1.00000
41 映画館・劇場・興行場	0.16101	0.70492	0.00180	0.01684	0.00483	0.02231	0.00017	0.08812	1.00000
42 電気通信施設建設	0.00000	0.00000	0.00000	0.00000	0.49682	0.50318	0.00000	0.00000	1.00000
43 研究	0.00000	0.00000	0.01639	0.03898	0.18265	0.72754	0.00000	0.03444	1.00000
44 農林水産業	0.05423	0.81938	0.00363	0.03275	0.00630	0.03128	0.01166	0.04078	1.00000
45 鉱業	0.01703	0.45079	0.00696	0.09036	0.04404	0.12249	-0.00284	0.27116	1.00000
46 飲食品	0.05938	0.88166	0.00218	0.02131	0.00092	0.00367	-0.00009	0.03097	1.00000
47 繊維製品	0.02393	0.55404	0.00723	0.05085	0.01612	0.07790	0.01179	0.25214	1.00000
48 ハルパ・紙・木製品	0.03137	0.32721	0.01173	0.10011	0.11539	0.27694	-0.00544	0.14269	1.00000
49 化学製品	0.01944	0.21167	0.02244	0.29989	0.01373	0.04628	-0.00324	0.38978	1.00000
50 石油・石炭製品	0.01808	0.49968	0.00746	0.10960	0.03979	0.10173	-0.00230	0.22595	1.00000
51 プラスチック・ゴム	0.01464	0.27693	0.00506	0.05708	0.04216	0.15652	-0.00120	0.44880	1.00000
52 窯業・土石製品	0.00761	0.10343	0.00337	0.03647	0.18739	0.35770	-0.00832	0.31235	1.00000
53 鉄鋼	0.00345	0.09115	0.00106	0.01755	0.08542	0.29782	-0.01567	0.51923	1.00000
54 非鉄金属	0.00358	0.10127	0.00187	0.02779	0.04074	0.19126	-0.00955	0.64304	1.00000
55 金属製品	0.01039	0.13961	0.00223	0.03985	0.17857	0.39752	0.00213	0.22969	1.00000
56 はん用機械	0.00133	0.03806	0.00072	0.01079	0.03488	0.45142	0.00750	0.45529	1.00000
57 生産用機械	0.00075	0.01720	0.00041	0.00574	0.00698	0.45693	0.00945	0.50254	1.00000
58 業務用機械	0.00236	0.03455	0.00490	0.07891	0.04639	0.45853	0.00630	0.36808	1.00000
59 電気機械	0.00414	0.17428	0.00040	0.00815	0.02581	0.26254	0.00290	0.52178	1.00000
60 輸送機械	0.00168	0.19217	0.00072	0.01668	0.02987	0.18225	0.00327	0.57336	1.00000
61 その他の製造工業製品	0.03526	0.42918	0.00540	0.04359	0.03497	0.20329	0.00665	0.24168	1.00000
62 建設	0.00126	0.03112	0.00089	0.01302	0.35528	0.59076	0.00000	0.00768	1.00000
63 電力・ガス・熱供給	0.02463	0.62148	0.00933	0.10657	0.02439	0.08367	-0.00054	0.13047	1.00000
64 水道	0.02556	0.77866	0.01440	0.05346	0.01820	0.06044	0.00007	0.04922	1.00000
65 廃棄物処理	0.03668	0.34101	0.00918	0.50630	0.01736	0.04532	0.00005	0.04410	1.00000
66 商業	0.03453	0.64290	0.00429	0.04855	0.02686	0.10171	0.00185	0.13932	1.00000
67 金融・保険	0.00766	0.75943	0.00501	0.06708	0.01659	0.05374	0.00021	0.09028	1.00000
68 不動産	0.00407	0.89228	0.00183	0.01927	0.00553	0.06124	0.00010	0.01568	1.00000
69 運輸・郵便	0.02530	0.47297	0.00595	0.07988	0.03488	0.11147	0.00138	0.26817	1.00000
70 公務	0.00066	0.08059	0.00055	0.90492	0.00275	0.00656	0.00001	0.00396	1.00000
71 教育	0.00042	0.21814	0.14593	0.62736	0.00075	0.00331	0.00001	0.00407	1.00000
72 医療・福祉	0.01407	0.14767	0.05743	0.78023	0.00006	0.00019	0.00000	0.00034	1.00000
73 他に分類されない会員制団体	0.01015	0.53819	0.30805	0.03153	0.01547	0.05102	0.00012	0.04548	1.00000
74 対事業所サービス	0.01914	0.41139	0.01070	0.15084	0.06476	0.19642	0.00055	0.14621	1.00000
75 対個人サービス	0.24107	0.72009	0.00165	0.01837	0.00079	0.00283	0.00000	0.01519	1.00000
76 事務用品	0.02673	0.39329	0.02077	0.24226	0.04818	0.16188	0.00064	0.10625	1.00000
77 分類不明	0.02178	0.37137	0.01806	0.14954	0.09099	0.21696	0.00047	0.13083	1.00000
合計	0.02392	0.41120	0.01348	0.16771	0.05040	0.16197	0.00039	0.17093	1.00000

⑮ 2021年 最終需要項目別輸入誘発係数(実質)

	79	80	81	82	83	84	85	88	
	家計外消費支出(列)	家計消費支出	対家計民間非営利団体消費支出	一般政府消費支出	国内総固定資本形成(公的)	国内総固定資本形成(民間)	在庫純増	輸出計	合計
1 固定電気通信	0.00015	0.00038	0.00007	0.00009	0.00008	0.00008	0.00006	0.00006	0.00021
2 移動電気通信	0.00001	0.00004	0.00000	0.00000	0.00001	0.00000	0.00000	0.00000	0.00002
3 電気通信に附帯するサービス	0.00000	0.00000	0.00000	0.00000	0.00000	0.00000	0.00000	0.00000	0.00000
4 公共放送	0.00000	0.00000	0.00000	0.00000	0.00000	0.00000	0.00000	0.00000	0.00000
5 民間テレビジョン放送・多重放送	0.00000	0.00000	0.00000	0.00000	0.00000	0.00000	0.00000	0.00000	0.00000
6 民間ラジオ放送	0.00000	0.00000	0.00000	0.00000	0.00000	0.00000	0.00000	0.00000	0.00000
7 民間衛星放送	0.00000	0.00000	0.00000	0.00000	0.00000	0.00000	0.00000	0.00000	0.00000
8 有線テレビジョン放送	0.00000	0.00000	0.00000	0.00000	0.00000	0.00000	0.00000	0.00000	0.00000
9 有線ラジオ放送	0.00000	0.00000	0.00000	0.00000	0.00000	0.00000	0.00000	0.00000	0.00000
10 ソフトウェア業	0.00007	0.00028	0.00008	0.00007	0.00207	0.00418	0.00073	0.00007	0.00093
11 情報処理サービス	0.00327	0.00367	0.00323	0.00328	0.00284	0.00298	0.00260	0.00317	0.00337
12 情報提供サービス	0.00058	0.00064	0.00059	0.00058	0.00051	0.00053	0.00045	0.00057	0.00059
13 インターネット附随サービス	0.00001	0.00002	0.00000	0.00000	0.00001	0.00001	0.00001	0.00001	0.00001
14 新聞	0.00001	0.00000	0.00000	0.00000	0.00000	0.00000	0.00000	0.00000	0.00000
15 出版	0.00006	0.00004	0.00010	0.00007	0.00006	0.00005	-0.00112	0.00003	0.00005
16 ニュース供給	0.00002	0.00002	0.00001	0.00001	0.00001	0.00001	0.00000	0.00002	0.00001
17 映像・音声・文字情報制作業(除、ニュース供給業)	0.00077	0.00073	0.00041	0.00031	0.00034	0.00046	0.00079	0.00061	0.00057
18 パーソナルコンピュータ	0.00000	0.00171	0.00000	0.00000	0.00392	0.01025	-0.00105	0.00002	0.00260
19 電子計算機本体(除パソコン)	0.00001	0.00001	0.00001	0.00001	0.00593	0.00483	0.00085	0.00005	0.00107
20 電子計算機附属装置	0.00004	0.00049	0.00004	0.00005	0.00485	0.00869	0.01496	0.00028	0.00191
21 有線電気通信機器	0.00009	0.00022	0.00001	0.00006	0.00776	0.00730	-0.01356	0.00001	0.00164
22 携帯電話機	0.00030	0.01606	0.00015	0.00012	0.00073	0.00160	-0.00047	0.00022	0.00744
23 無線電気通信機器(除携帯電話機)	0.00004	0.00048	0.00000	0.00012	0.00284	0.00282	-0.00835	0.00004	0.00082
24 その他の電気通信機器	0.00000	0.00000	0.00000	0.00002	0.00067	0.00057	-0.00006	0.00001	0.00013
25 半導体素子	0.00011	0.00022	0.00005	0.00008	0.00052	0.00107	-0.03884	0.00239	0.00062
26 集積回路	0.00066	0.00141	0.00042	0.00062	0.00360	0.00750	0.16427	0.02349	0.00555
27 液晶パネル	0.00007	0.00013	0.00005	0.00006	0.00036	0.00070	0.00502	0.00095	0.00034
28 フラットパネル・電子管	0.00003	0.00005	0.00003	0.00004	0.00010	0.00018	0.00116	0.00026	0.00010
29 その他の電子部品	0.00043	0.00080	0.00037	0.00085	0.00161	0.00244	0.03297	0.00721	0.00198
30 ラジオ・テレビ受信機	0.00231	0.00116	0.00002	0.00007	0.00022	0.00106	-0.00294	0.00117	0.00092
31 ビデオ機器・デジタルカメラ	0.00004	0.00042	0.00001	0.00002	0.00180	0.00163	0.02393	0.00006	0.00057
32 通信ケーブル・光ファイバケーブル	0.00001	0.00001	0.00001	0.00001	0.00077	0.00037	-0.00423	0.00004	0.00010
33 事務用機械	0.00005	0.00004	0.00003	0.00003	0.00011	0.00064	0.00018	0.00008	0.00014
34 電気音響機器	0.00093	0.00075	0.00001	0.00002	0.00028	0.00054	0.01247	0.00066	0.00056
35 情報記録物	0.00000	0.00000	0.00000	0.00000	0.00000	0.00000	0.00000	0.00000	0.00000
36 電子計算機・同関連機器賃貸業	0.00003	0.00005	0.00004	0.00007	0.00003	0.00003	0.00003	0.00003	0.00005
37 事務用機械器具(除電算機等)賃貸業	0.00000	0.00000	0.00001	0.00001	0.00000	0.00000	0.00000	0.00000	0.00000
38 通信機械器具賃貸業	0.00001	0.00001	0.00001	0.00001	0.00001	0.00001	0.00002	0.00002	0.00001
39 広告	0.00183	0.00158	0.00094	0.00081	0.00090	0.00097	0.00026	0.00146	0.00130
40 印刷・製版・製本	0.00013	0.00011	0.00021	0.00012	0.00010	0.00010	-0.00036	0.00009	0.00011
41 映画館・劇場・興行場	0.00022	0.00005	0.00000	0.00000	0.00000	0.00000	0.00001	0.00001	0.00003
42 電気通信施設建設	0.00000	0.00000	0.00000	0.00000	0.00000	0.00000	0.00000	0.00000	0.00000
43 研究	0.00000	0.00000	0.00319	0.00062	0.01101	0.01236	0.00000	0.00000	0.00267
44 農林水産業	0.01060	0.00821	0.00113	0.00084	0.00061	0.00085	0.06486	0.00099	0.00438
45 鉱業	0.02021	0.02741	0.01316	0.01403	0.02582	0.02023	-0.09588	0.04315	0.02559
46 飲食品	0.03511	0.02672	0.00206	0.00165	0.00027	0.00030	-0.00159	0.00097	0.01310
47 繊維製品	0.00951	0.01129	0.00458	0.00264	0.00317	0.00431	0.20127	0.00370	0.00724
48 ハルパル・紙・木製品	0.00545	0.00291	0.00325	0.00228	0.00990	0.00670	-0.02688	0.00289	0.00377
49 化学製品	0.01825	0.01019	0.00357	0.03685	0.00637	0.00605	-0.08660	0.02102	0.01590
50 石油・石炭製品	0.00451	0.00639	0.00296	0.00358	0.00490	0.00353	-0.01635	0.00565	0.00516
51 プラスチック・ゴム	0.00279	0.00271	0.00154	0.00143	0.00398	0.00416	-0.00650	0.00760	0.00344
52 窯業・土石製品	0.00044	0.00031	0.00003	0.00028	0.00538	0.00289	-0.01376	0.00148	0.00111
53 鉄鋼	0.00024	0.00032	0.00012	0.00016	0.00293	0.00288	-0.03100	0.00473	0.00142
54 非鉄金属	0.00163	0.00237	0.00136	0.00166	0.00918	0.01214	-0.12397	0.02529	0.00722
55 金属製品	0.00092	0.00063	0.00031	0.00046	0.00778	0.00488	0.00536	0.00212	0.00183
56 はん用機械	0.00022	0.00033	0.00019	0.00024	0.00291	0.01060	0.03603	0.00337	0.00255
57 生産用機械	0.00021	0.00025	0.00018	0.00021	0.00098	0.01815	0.07675	0.00317	0.00365
58 業務用機械	0.00063	0.00048	0.00210	0.00278	0.00617	0.01717	0.04821	0.00120	0.00401
59 電気機械	0.00275	0.00594	0.00043	0.00071	0.00848	0.02431	0.05485	0.01052	0.00867
60 輸送機械	0.00080	0.00468	0.00055	0.00104	0.00702	0.01206	0.04430	0.01831	0.00715
61 その他の製造工業製品	0.00916	0.00571	0.00223	0.00148	0.00449	0.00735	0.04914	0.00146	0.00466
62 建設	0.00000	0.00000	0.00000	0.00000	0.00000	0.00000	0.00000	0.00000	0.00000
63 電力・ガス・熱供給	0.00000	0.00000	0.00000	0.00000	0.00000	0.00000	0.00000	0.00000	0.00000
64 水道	0.00000	0.00000	0.00000	0.00000	0.00000	0.00000	0.00000	0.00000	0.00000
65 廃棄物処理	0.00000	0.00000	0.00000	0.00000	0.00000	0.00000	0.00000	0.00000	0.00000
66 商業	0.00046	0.00044	0.00009	0.00008	0.00018	0.00019	0.00070	0.00012	0.00028
67 金融・保険	0.00073	0.00037	0.00077	0.00084	0.00079	0.00072	0.00056	0.00070	0.00207
68 不動産	0.00000	0.00000	0.00000	0.00000	0.00000	0.00000	0.00000	0.00000	0.00000
69 運輸・郵便	0.00619	0.00593	0.00232	0.00256	0.00422	0.00380	0.00959	0.00409	0.00462
70 公務	0.00000	0.00000	0.00000	0.00000	0.00000	0.00000	0.00000	0.00000	0.00000
71 教育	0.00001	0.00019	0.00398	0.00140	0.00001	0.00001	0.00001	0.00001	0.00039
72 医療・福祉	0.00000	0.00000	0.00000	0.00000	0.00000	0.00000	0.00000	0.00000	0.00000
73 他に分類されない会員制団体	0.00009	0.00023	0.00418	0.00004	0.00007	0.00006	0.00003	0.00005	0.00019
74 対事業所サービス	0.00365	0.00401	0.00325	0.00376	0.00609	0.00521	0.00297	0.00350	0.00417
75 対個人サービス	0.00822	0.00126	0.00009	0.00008	0.00001	0.00001	0.00000	0.00001	0.00076
76 事務用品	0.00000	0.00000	0.00000	0.00000	0.00000	0.00000	0.00000	0.00000	0.00000
77 分類不明	0.00006	0.00005	0.00008	0.00005	0.00012	0.00008	0.00004	0.00006	0.00006
合計	0.15518	0.16429	0.09489	0.08918	0.17589	0.24262	0.38195	0.20926	0.16983

⑩ 2021年 最終需要項目別粗付加価値誘発係数(実質)

	79	80	81	82	83	84	85	88	
	家計外消費支出(列)	家計消費支出	対家計民間非営利団体消費支出	一般政府消費支出	国内総固定資本形成(公的)	国内総固定資本形成(民間)	在庫純増	輸出計	合計
1 固定電気通信	0.00514	0.01278	0.00231	0.00293	0.00284	0.00254	0.00217	0.00245	0.00718
2 移動電気通信	0.00694	0.01846	0.00192	0.00138	0.00262	0.00196	0.00140	0.00159	0.00923
3 電気通信に附帯するサービス	0.00027	0.00142	0.00009	0.00014	0.00013	0.00010	0.00010	0.00010	0.00070
4 公共放送	0.00029	0.00137	0.00009	0.00006	0.00006	0.00004	0.00006	0.00004	0.00064
5 民間テレビジョン放送・多重放送	0.00144	0.00126	0.00072	0.00063	0.00070	0.00075	0.00021	0.00154	0.00108
6 民間ラジオ放送	0.00008	0.00007	0.00004	0.00003	0.00004	0.00004	0.00001	0.00008	0.00006
7 民間衛星放送	0.00013	0.00030	0.00005	0.00005	0.00005	0.00005	0.00001	0.00011	0.00017
8 有線テレビジョン放送	0.00015	0.00091	0.00000	0.00000	0.00000	0.00000	0.00000	0.00001	0.00041
9 有線ラジオ放送	0.00166	0.00108	0.00024	0.00024	0.00034	0.00034	0.00028	0.00045	0.00069
10 ソフトウェア業	0.00094	0.00368	0.00108	0.00093	0.02687	0.05429	0.00945	0.00292	0.01229
11 情報処理サービス	0.00461	0.00519	0.00456	0.00463	0.00401	0.00421	0.00367	0.01076	0.00564
12 情報提供サービス	0.00073	0.00080	0.00074	0.00073	0.00063	0.00067	0.00057	0.00179	0.00090
13 インターネット附随サービス	0.00213	0.00305	0.00070	0.00073	0.00107	0.00107	0.00088	0.00139	0.00195
14 新聞	0.00166	0.00131	0.00069	0.00070	0.00066	0.00067	0.00052	0.00086	0.00100
15 出版	0.00097	0.00070	0.00168	0.00111	0.00092	0.00083	-0.01831	0.00052	0.00078
16 ニュース供給	0.00016	0.00014	0.00009	0.00007	0.00007	0.00008	0.00003	0.00020	0.00012
17 映像・音声・文字情報制作業(除、ニュース供給業)	0.00235	0.00222	0.00127	0.00096	0.00104	0.00140	0.00241	0.00346	0.00198
18 パーソナルコンピュータ	0.00000	0.00022	0.00000	0.00000	0.00051	0.00133	-0.00014	0.00063	0.00043
19 電子計算機本体(除パソコン)	0.00000	0.00000	0.00000	0.00000	0.00003	0.00003	0.00000	0.00019	0.00003
20 電子計算機附属装置	0.00001	0.00008	0.00001	0.00001	0.00075	0.00135	0.00232	0.00180	0.00054
21 有線電気通信機器	0.00001	0.00002	0.00000	0.00001	0.00072	0.00068	-0.00126	0.00039	0.00021
22 携帯電話機	0.00000	0.00017	0.00000	0.00000	0.00001	0.00002	0.00000	0.00010	0.00009
23 無線電気通信機器(除携帯電話機)	0.00006	0.00062	0.00000	0.00015	0.00365	0.00362	-0.01073	0.00073	0.00115
24 その他の電気通信機器	0.00001	0.00001	0.00001	0.00004	0.00122	0.00104	-0.00011	0.00023	0.00027
25 半導体素子	0.00000	0.00000	0.00000	0.00000	0.00000	0.00001	-0.00024	0.00308	0.00043
26 集積回路	0.00014	0.00029	0.00009	0.00013	0.00075	0.00156	0.03425	0.02880	0.00422
27 液晶パネル	0.00011	0.00021	0.00007	0.00010	0.00057	0.00111	0.00800	0.00296	0.00074
28 フラットパネル・電子管	0.00001	0.00002	0.00001	0.00001	0.00004	0.00006	0.00041	0.00031	0.00007
29 その他の電子部品	0.00057	0.00105	0.00049	0.00086	0.00212	0.00321	0.04345	0.02196	0.00435
30 ラジオ・テレビ受信機	0.00001	0.00001	0.00000	0.00000	0.00000	0.00001	-0.00002	0.00005	0.00001
31 ビデオ機器・デジタルカメラ	0.00000	0.00001	0.00000	0.00000	0.00002	0.00002	0.00033	0.00079	0.00012
32 通信ケーブル・光ファイバケーブル	0.00001	0.00001	0.00001	0.00001	0.00077	0.00037	-0.00421	0.00023	0.00013
33 事務用機械	0.00017	0.00013	0.00010	0.00011	0.00040	0.00224	0.00062	0.00169	0.00070
34 電気音響機器	0.00010	0.00008	0.00000	0.00000	0.00003	0.00006	0.00138	0.00026	0.00009
35 情報記録物	0.00018	0.00016	0.00011	0.00010	0.00013	0.00019	0.00014	0.00027	0.00017
36 電子計算機・同関連機器賃貸業	0.00137	0.00195	0.00146	0.00294	0.00131	0.00136	0.00116	0.00266	0.00207
37 事務用機械器具(除電算機等)賃貸業	0.00035	0.00031	0.00059	0.00082	0.00032	0.00030	0.00011	0.00066	0.00045
38 通信機械器具賃貸業	0.00038	0.00035	0.00032	0.00041	0.00051	0.00052	0.00080	0.00096	0.00048
39 広告	0.00380	0.00328	0.00196	0.00169	0.00188	0.00201	0.00054	0.00417	0.00285
40 印刷・製版・製本	0.00361	0.00308	0.00595	0.00341	0.00267	0.00280	-0.00986	0.00267	0.00306
41 映画館・劇場・興行場	0.00125	0.00028	0.00002	0.00002	0.00002	0.00002	0.00004	0.00011	0.00017
42 電気通信施設建設	0.00000	0.00000	0.00000	0.00000	0.00153	0.00044	0.00000	0.00000	0.00014
43 研究	0.00000	0.00000	0.02109	0.00412	0.07290	0.08181	0.00000	0.00450	0.01828
44 農林水産業	0.02144	0.01660	0.00228	0.00169	0.00123	0.00172	0.13115	0.00261	0.00895
45 鉱業	0.00044	0.00060	0.00029	0.00031	0.00057	0.00044	-0.00210	0.00114	0.00059
46 飲食品	0.04971	0.03783	0.00291	0.00233	0.00038	0.00043	-0.00225	0.00420	0.01894
47 繊維製品	0.00169	0.00200	0.00081	0.00047	0.00056	0.00076	0.03566	0.00288	0.00159
48 パルプ・紙・木製品	0.00824	0.00440	0.00491	0.00344	0.01497	0.01012	-0.04064	0.00607	0.00594
49 化学製品	0.01437	0.00802	0.02843	0.02901	0.00502	0.00476	-0.06819	0.04667	0.01673
50 石油・石炭製品	0.00564	0.00798	0.00370	0.00447	0.00613	0.00442	-0.02044	0.01141	0.00705
51 プラスチック・ゴム	0.00518	0.00503	0.00286	0.00285	0.00738	0.00772	-0.01206	0.02574	0.00801
52 窯業・土石製品	0.00137	0.00096	0.00097	0.00086	0.01672	0.00899	-0.04275	0.00913	0.00409
53 鉄鋼	0.00145	0.00196	0.00071	0.00096	0.01768	0.01737	-0.18681	0.03523	0.00948
54 非鉄金属	0.00035	0.00051	0.00029	0.00036	0.00199	0.00263	-0.02688	0.01030	0.00224
55 金属製品	0.00325	0.00224	0.00111	0.00163	0.02763	0.01733	0.01902	0.01165	0.00709
56 はん用機械	0.00040	0.00059	0.00034	0.00042	0.00518	0.01890	0.06422	0.02217	0.00680
57 生産用機械	0.00045	0.00053	0.00039	0.00045	0.00208	0.03830	0.16199	0.04901	0.01362
58 業務用機械	0.00044	0.00033	0.00147	0.00194	0.00432	0.01202	0.03375	0.01122	0.00426
59 電気機械	0.00182	0.00392	0.00028	0.00047	0.00559	0.01602	0.03615	0.03704	0.00992
60 輸送機械	0.00152	0.00891	0.00104	0.00197	0.01335	0.02295	0.08426	0.08398	0.02046
61 その他の製造工業製品	0.00323	0.00202	0.00079	0.00052	0.00158	0.00259	0.01733	0.00359	0.00207
62 建設	0.00230	0.00292	0.00260	0.00312	0.32117	0.15045	-0.00024	0.00227	0.04139
63 電力・ガス・熱供給	0.01814	0.02346	0.01094	0.01027	0.00888	0.00858	-0.01124	0.01556	0.01666
64 水道	0.00401	0.00626	0.00360	0.00110	0.00141	0.00132	0.00030	0.00125	0.00355
65 廃棄物処理	0.00967	0.00461	0.00386	0.01747	0.00226	0.00166	0.00034	0.00188	0.00596
66 商業	0.15765	0.15042	0.03118	0.02900	0.06058	0.06463	0.24077	0.10299	0.10329
67 金融・保険	0.01245	0.06326	0.01298	0.01427	0.01332	0.01216	0.00949	0.02376	0.03677
68 不動産	0.01866	0.20952	0.01336	0.01156	0.01252	0.03906	0.01295	0.01163	0.10366
69 運輸・郵便	0.03984	0.03818	0.00494	0.01646	0.02714	0.02444	0.06173	0.06839	0.03563
70 公務	0.00155	0.00971	0.00205	0.27842	0.00320	0.00215	0.00094	0.00151	0.05320
71 教育	0.00058	0.01536	0.31932	0.11276	0.00051	0.00063	0.00055	0.00090	0.03108
72 医療・福祉	0.03654	0.01966	0.23764	0.28520	0.00008	0.00007	0.00019	0.00014	0.05877
73 他に分類されない会員制団体	0.00193	0.00523	0.09314	0.00078	0.00145	0.00135	0.00067	0.00140	0.00429
74 対事業所サービス	0.05876	0.06472	0.05231	0.06059	0.09822	0.08393	0.04792	0.07267	0.06945
75 対個人サービス	0.31725	0.04857	0.00347	0.00316	0.00051	0.00052	0.00017	0.00324	0.02977
76 事務用品	0.00000	0.00000	0.00000	0.00000	0.00000	0.00000	0.00000	0.00000	0.00000
77 分類不明	0.00270	0.00236	0.00356	0.00242	0.00556	0.00374	0.00164	0.00262	0.00280
合計	0.84482	0.83571	0.90511	0.91082	0.82411	0.75738	0.61805	0.79074	0.83017

3. 産業別雇用者数(平成12年～令和3年)

3. 雇用者数

	平成12年	平成13年	平成14年	平成15年	平成16年	平成17年	平成18年
1 固定電気通信	235,265	212,552	184,833	178,999	168,030	155,569	160,696
2 移動電気通信	142,705	128,211	117,267	104,744	91,288	75,897	83,473
3 電気通信に附帯するサービス	42,565	33,854	35,676	28,892	26,056	23,542	25,180
4 公共放送	13,970	13,753	13,537	13,725	14,275	14,581	14,448
5 民間テレビジョン放送・多重放送	27,419	27,673	30,640	30,667	31,339	30,862	30,639
6 民間ラジオ放送	4,436	4,290	5,061	5,059	5,080	5,249	4,748
7 民間衛星放送	541	661	818	975	1,183	1,291	1,277
8 有線テレビジョン放送	8,548	9,340	10,939	11,457	11,158	13,577	14,488
9 有線ラジオ放送	10,617	10,831	10,930	8,017	6,646	6,998	7,054
10 ソフトウェア業	644,213	666,806	651,804	636,897	667,616	645,916	668,436
11 情報処理サービス	222,953	216,920	231,535	229,368	265,413	275,530	287,796
12 情報提供サービス	110,050	97,120	97,858	102,924	95,558	89,482	93,465
13 インターネット附随サービス	0	0	0	0	0	61,540	61,261
14 新聞	75,045	76,986	77,933	77,376	78,304	77,307	75,399
15 出版	80,278	86,573	94,081	100,572	107,573	110,497	107,685
16 ニュース供給	27,776	22,872	21,610	19,318	16,869	15,527	12,759
17 映像・音声・文字情報制作業(除、ニュース供給業)	138,629	140,456	142,573	144,872	160,900	163,298	155,594
18 パーソナルコンピュータ	45,797	34,779	23,324	20,124	18,066	14,631	15,290
19 電子計算機本体(除パソコン)	14,643	13,519	9,966	9,331	8,475	7,852	7,688
20 電子計算機附属装置	72,467	64,276	49,377	46,711	45,796	38,540	43,307
21 有線電気通信機器	46,736	35,577	26,319	22,271	17,516	17,963	18,257
22 携帯電話機	28,645	34,747	30,388	31,254	27,280	22,061	24,105
23 無線電気通信機器(除携帯電話機)	36,188	31,716	33,523	31,077	29,286	27,705	34,239
24 その他の電気通信機器	14,216	20,940	13,280	13,092	13,287	12,565	14,146
25 半導体素子	89,058	58,282	57,179	49,879	46,004	44,181	47,805
26 集積回路	124,758	108,225	113,648	125,254	119,592	112,241	107,751
27 液晶パネル	41,448	37,033	30,363	27,435	26,360	25,862	27,309
28 フラットパネル・電子管	11,524	10,408	8,966	8,653	7,772	7,957	7,275
29 その他の電子部品	413,825	371,646	351,886	360,079	369,260	365,214	374,271
30 ラジオ・テレビ受信機	12,195	9,911	7,975	9,791	14,506	10,872	14,899
31 ビデオ機器・デジタルカメラ	62,051	41,296	59,270	68,682	51,181	40,260	39,028
32 通信ケーブル・光ファイバケーブル	6,672	6,016	5,869	5,021	4,130	3,617	3,763
33 事務用機械	66,458	56,895	50,324	41,625	34,244	29,132	35,257
34 電気音響機器	60,861	45,268	41,555	37,333	35,561	32,371	31,156
35 情報記録物	8,059	7,905	7,057	6,605	6,760	6,702	5,689
36 電子計算機・同関連機器賃貸業	33,507	38,027	46,379	51,213	59,230	68,129	70,149
37 事務用機械器具(除電算機等)賃貸業	27,164	24,314	20,661	20,129	20,484	18,163	18,517
38 通信機械器具賃貸業	13,774	13,032	14,109	16,658	14,182	15,727	15,158
39 広告	245,531	248,577	246,454	225,198	216,919	224,427	213,038
40 印刷・製版・製本	513,055	545,636	408,569	429,919	448,275	471,590	459,722
41 映画館・劇場・興行場	22,273	25,062	23,973	23,915	24,481	23,762	23,740
42 電気通信施設建設	122,969	98,204	74,103	59,077	44,777	29,091	21,750
43 研究	942,654	894,722	828,927	829,173	838,195	840,242	846,915
44 農林水産業	7,757,370	8,236,383	8,074,535	7,684,161	6,526,660	6,206,329	6,489,233
45 鉱業	47,437	41,644	37,188	34,741	35,171	34,218	33,964
46 飲食料品	1,328,249	1,368,810	1,376,925	1,394,979	1,416,284	1,435,514	1,422,305
47 繊維製品	680,061	601,127	537,153	501,029	463,568	441,299	427,985
48 パルプ・紙・木製品	720,662	681,741	643,604	631,536	616,634	606,496	595,515
49 化学製品	421,575	418,910	394,990	381,705	380,473	385,144	378,350
50 石油・石炭製品	37,873	35,051	32,186	32,149	29,994	29,148	28,516
51 プラスチック・ゴム	615,897	609,279	602,600	627,763	651,107	667,284	668,639
52 窯業・土石製品	396,968	379,154	356,735	348,477	342,223	336,867	331,434
53 鉄鋼	330,007	317,887	308,907	308,141	312,505	315,313	311,774
54 非鉄金属	161,512	151,437	143,572	141,065	139,982	142,349	147,313
55 金属製品	867,359	854,784	853,220	853,754	864,243	863,451	853,695
56 はん用機械	395,834	382,778	368,896	369,969	399,408	405,036	410,604
57 生産用機械	661,379	642,722	626,196	639,142	642,698	672,446	695,594
58 業務用機械	239,819	225,820	215,209	207,925	215,553	210,693	215,054
59 電気機械	703,881	656,000	589,961	550,831	543,170	556,486	559,802
60 輸送機械	977,638	964,264	966,478	973,652	992,058	1,001,475	1,037,937
61 その他の製造工業製品	455,379	421,954	380,935	372,202	348,740	353,796	345,512
62 建設	6,464,666	6,187,237	6,032,462	5,887,797	5,736,570	5,599,935	5,732,173
63 電力・ガス・熱供給	228,887	224,002	219,937	213,731	213,053	212,940	208,206
64 水道	115,779	109,043	108,858	105,158	102,974	99,671	102,738
65 廃棄物処理	286,880	289,509	293,272	299,505	310,236	317,439	325,376
66 商業	13,709,423	13,357,132	12,483,493	11,987,027	11,886,962	11,740,857	11,660,755
67 金融・保険	1,876,702	1,812,090	1,846,238	1,743,176	1,748,153	1,693,621	1,652,349
68 不動産	698,449	630,635	621,636	609,860	585,506	587,128	616,741
69 運輸・郵便	3,459,107	3,460,174	3,524,202	3,517,700	3,585,643	3,631,022	3,613,185
70 公務	2,010,526	1,907,846	1,912,902	1,936,779	1,982,598	1,874,764	1,855,088
71 教育	2,113,059	2,118,987	2,145,905	2,133,395	2,187,254	2,202,291	2,176,192
72 医療・福祉	4,524,231	4,710,130	4,945,333	5,092,584	5,512,827	5,818,556	5,852,233
73 他に分類されない会員制団体	513,694	514,527	492,990	495,917	514,065	535,219	532,863
74 対事業所サービス	4,867,503	4,999,955	5,145,573	5,538,744	5,716,313	5,866,145	5,752,708
75 対個人サービス	8,612,320	8,632,067	8,709,144	8,744,657	8,857,616	8,808,280	9,161,902
76 事務用品	0	0	0	0	0	0	0
77 分類不明	48,363	48,717	63,742	49,960	43,150	22,538	24,698
合計	71,190,027	70,616,707	69,365,516	68,672,572	68,192,298	67,951,270	68,545,055

	平成19年	平成20年	平成21年	平成22年	平成23年	平成24年	平成25年
1 固定電気通信	152,532	157,138	134,514	122,279	100,849	91,618	99,192
2 移動電気通信	89,053	101,383	107,211	112,275	116,212	94,510	73,941
3 電気通信に附帯するサービス	26,850	28,168	29,280	30,749	32,270	33,953	36,326
4 公共放送	14,398	14,397	14,360	14,404	14,465	14,220	14,104
5 民間テレビジョン放送・多重放送	30,060	28,956	27,624	27,183	27,256	28,454	29,184
6 民間ラジオ放送	4,423	4,268	3,809	3,557	3,893	4,022	4,266
7 民間衛星放送	1,251	1,205	1,148	1,128	1,131	1,175	1,270
8 有線テレビジョン放送	15,295	15,055	16,617	16,646	15,754	17,206	20,211
9 有線ラジオ放送	6,747	6,604	5,412	4,451	3,260	3,333	3,620
10 ソフトウェア業	645,651	718,351	779,841	740,521	740,312	743,677	815,152
11 情報処理サービス	268,041	266,978	268,381	257,065	256,709	251,216	249,439
12 情報提供サービス	87,049	86,705	87,160	83,484	83,369	81,585	81,008
13 インターネット附随サービス	61,175	63,601	66,184	67,821	72,428	83,439	103,374
14 新聞	70,851	66,724	63,211	57,472	52,916	52,836	53,039
15 出版	106,473	100,232	90,772	82,236	73,975	76,682	80,382
16 ニュース供給	12,698	12,709	12,772	12,642	12,654	12,414	12,242
17 映像・音声・文字情報制作業(除、ニュース供給業)	148,848	139,568	126,681	125,560	120,019	135,459	141,326
18 パーソナルコンピュータ	14,929	13,927	12,714	12,693	12,396	10,485	9,635
19 電子計算機本体(除パソコン)	7,725	7,702	7,628	7,650	7,519	8,488	8,088
20 電子計算機附属装置	55,162	54,317	54,038	54,006	54,147	45,038	43,620
21 有線電気通信機器	21,038	20,120	21,045	21,494	21,130	21,495	18,505
22 携帯電話機	24,631	20,120	16,887	17,760	15,676	10,178	8,088
23 無線電気通信機器(除携帯電話機)	39,176	36,319	34,780	40,289	40,398	41,215	39,190
24 その他の電気通信機器	16,686	16,941	19,529	22,211	22,175	21,718	21,099
25 半導体素子	53,101	36,575	35,729	36,616	38,802	33,671	35,142
26 集積回路	104,161	103,510	98,473	100,253	95,601	90,422	88,662
27 液晶パネル	30,043	29,660	28,870	29,518	29,456	25,373	25,785
28 フラットパネル・電子管	6,888	8,506	6,614	5,455	4,529	3,416	2,989
29 その他の電子部品	374,027	358,688	321,553	317,766	321,717	303,300	317,519
30 ラジオ・テレビ受信機	11,274	11,218	8,864	10,144	9,552	6,895	6,134
31 ビデオ機器・デジタルカメラ	39,766	35,620	35,572	35,282	35,272	31,463	24,895
32 通信ケーブル・光ファイバケーブル	4,119	5,369	4,616	4,585	4,408	4,756	4,655
33 事務用機械	46,593	56,065	50,749	55,229	55,564	53,485	50,616
34 電気音響機器	31,927	26,406	23,812	22,614	21,882	15,207	14,167
35 情報記録物	4,515	4,068	4,172	2,998	2,484	2,965	3,210
36 電子計算機・同関連機器賃貸業	77,279	70,976	70,993	73,168	81,961	81,130	81,650
37 事務用機械器具(除電算機等)賃貸業	18,857	18,855	15,741	16,937	16,520	16,353	16,457
38 通信機械器具賃貸業	14,612	12,314	9,357	10,913	11,403	11,287	11,360
39 広告	207,235	203,604	180,262	153,114	138,301	150,741	163,655
40 印刷・製版・製本	462,390	455,392	442,301	435,886	428,582	412,891	403,482
41 映画館・劇場・興行場	23,342	22,483	21,755	21,360	20,939	22,815	24,533
42 電気通信施設建設	33,044	29,504	34,487	29,765	27,349	26,306	25,246
43 研究	847,338	844,346	847,799	848,046	850,016	889,921	929,311
44 農林水産業	6,374,313	5,900,767	5,783,618	5,469,823	4,816,106	4,342,656	4,245,011
45 鉱業	33,800	32,856	32,717	32,353	32,023	33,628	24,745
46 飲料食品	1,448,910	1,460,686	1,456,277	1,463,827	1,431,516	1,513,270	1,562,868
47 繊維製品	423,550	418,617	402,181	397,222	397,782	414,388	433,312
48 ハルブ・紙・木製品	594,226	587,450	569,379	564,793	567,312	564,984	567,944
49 化学製品	388,934	386,725	378,792	373,081	360,284	368,124	378,980
50 石油・石炭製品	29,125	28,525	28,905	28,431	27,984	26,756	25,951
51 プラスチック・ゴム	692,844	676,121	642,478	645,589	637,000	663,279	691,325
52 窯業・土石製品	333,571	328,100	312,518	310,098	308,918	313,327	322,925
53 鉄鋼	313,130	310,877	280,245	269,657	260,415	264,214	269,232
54 非鉄金属	161,230	160,753	147,723	149,468	143,159	149,200	149,736
55 金属製品	862,316	853,634	788,173	785,734	782,512	813,147	849,964
56 はん用機械	439,254	434,755	369,502	371,150	348,233	378,947	399,473
57 生産用機械	717,160	736,537	641,984	650,440	662,876	683,655	720,552
58 業務用機械	221,412	223,229	210,389	206,678	203,776	204,742	208,992
59 電気機械	561,256	547,377	518,065	525,845	520,215	521,421	538,772
60 輸送機械	1,098,336	1,075,505	986,517	988,502	988,352	989,207	1,026,109
61 その他の製造工業製品	345,737	341,789	322,291	314,267	317,767	317,844	330,461
62 建設	5,903,618	5,933,940	5,939,376	5,905,200	6,132,317	5,898,532	5,661,008
63 電力・ガス・熱供給	204,564	200,338	200,116	200,884	207,266	223,806	229,351
64 水道	90,867	86,053	93,504	93,247	81,633	90,089	94,214
65 廃棄物処理	334,051	341,137	343,221	350,762	358,856	391,852	432,542
66 商業	11,689,487	11,524,511	11,410,921	11,492,436	11,498,263	11,243,861	11,477,089
67 金融・保険	1,624,606	1,754,723	1,757,590	1,697,160	1,650,374	1,736,489	1,831,758
68 不動産	857,958	829,851	805,887	819,519	856,583	859,684	881,321
69 運輸・郵便	3,574,060	3,596,502	3,558,345	3,508,086	3,415,395	3,396,629	3,528,479
70 公務	1,855,084	1,856,645	1,854,489	1,859,340	1,868,101	1,912,640	2,005,130
71 教育	2,145,704	2,147,698	2,151,915	2,132,931	2,157,639	2,219,591	2,356,025
72 医療・福祉	5,883,600	5,947,307	6,029,743	6,165,919	6,277,417	6,688,568	7,171,494
73 他に分類されない会員制団体	531,661	527,672	515,659	512,282	509,575	524,440	550,232
74 対事業所サービス	5,671,412	5,716,810	5,675,613	5,871,535	6,155,268	6,242,699	6,555,085
75 対個人サービス	9,063,039	9,115,234	8,758,935	8,574,297	8,487,577	8,858,830	7,999,020
76 事務用品	0	0	0	0	0	0	0
77 分類不明	26,864	28,739	30,448	32,490	34,809	28,550	23,233
合計	68,806,932	68,426,110	67,240,833	66,908,271	66,592,354	66,945,862	67,738,274

	平成26年	平成27年	平成28年	平成29年	平成30年	令和元年	令和2年	令和3年
1 固定電気通信	91,448	66,424	58,953	56,405	51,726	67,559	78,798	84,022
2 移動電気通信	64,842	45,141	54,906	59,133	62,828	66,739	80,119	88,460
3 電気通信に附帯するサービス	37,525	39,410	33,968	34,226	35,116	35,660	35,413	35,209
4 公共放送	13,493	13,273	13,412	13,351	13,442	13,523	13,501	13,402
5 民間テレビジョン放送・多重放送	28,824	27,507	27,185	26,476	26,606	26,744	26,629	26,111
6 民間ラジオ放送	4,349	4,119	4,162	4,153	4,182	4,195	4,160	4,116
7 民間衛星放送	1,300	1,203	1,231	1,261	1,333	1,375	1,369	1,348
8 有線テレビジョン放送	19,963	18,935	19,060	18,461	16,788	20,789	23,081	24,335
9 有線ラジオ放送	3,666	3,870	4,107	3,073	3,575	4,604	4,435	4,565
10 ソフトウェア業	806,297	799,277	820,571	804,936	800,682	821,528	843,664	884,755
11 情報処理サービス	245,288	242,469	242,983	245,791	247,917	248,416	249,126	250,950
12 情報提供サービス	79,660	78,744	78,911	79,823	80,513	80,675	80,906	81,498
13 インターネット附随サービス	108,319	117,876	123,757	129,149	138,295	150,899	177,898	193,619
14 新聞	52,432	52,716	52,621	52,332	51,655	48,172	46,685	45,564
15 出版	81,088	81,902	77,513	69,577	63,971	59,694	57,279	55,604
16 ニュース供給	11,876	11,723	11,702	11,638	11,487	10,713	10,382	10,133
17 映像・音声・文字情報制作業(除、ニュース供給業)	144,871	140,281	153,643	159,823	160,196	139,228	139,925	133,690
18 パーソナルコンピュータ	7,350	7,000	5,063	5,478	4,759	5,607	6,067	5,983
19 電子計算機本体(除パソコン)	5,579	5,418	5,686	3,686	3,924	4,141	4,254	3,914
20 電子計算機附属装置	40,143	35,261	34,409	34,785	33,252	31,324	29,712	27,341
21 有線電気通信機器	18,142	15,690	16,094	14,850	14,788	14,775	11,988	11,407
22 携帯電話機	6,897	4,872	3,780	2,590	2,331	1,762	2,631	2,631
23 無線電気通信機器(除携帯電話機)	42,639	37,201	36,795	39,093	41,947	38,799	36,479	34,711
24 その他の電気通信機器	19,940	17,712	18,993	19,605	17,330	18,997	16,376	16,220
25 半導体素子	21,737	27,867	23,753	24,281	23,243	24,326	32,769	32,150
26 集積回路	79,394	68,911	70,440	69,258	79,410	85,622	84,664	83,064
27 液晶パネル	23,672	21,920	22,234	23,233	23,252	22,814	21,616	21,208
28 フラットパネル・電子管	2,398	1,764	1,894	1,786	1,759	1,679	1,558	1,529
29 その他の電子部品	330,285	356,033	375,406	386,176	392,776	388,359	393,928	398,336
30 ラジオ・テレビ受信機	4,481	3,180	2,851	2,838	1,870	1,739	1,442	1,174
31 ビデオ機器・デジタルカメラ	21,367	19,856	17,634	19,012	20,182	19,926	17,277	14,069
32 通信ケーブル・光ファイバケーブル	4,402	4,165	4,587	4,680	4,099	4,209	4,600	4,556
33 事務用機械	46,581	37,808	37,742	36,341	35,495	33,624	33,961	37,932
34 電気音響機器	14,485	13,404	11,150	10,140	10,035	9,312	8,063	6,565
35 情報記録物	3,520	3,686	3,612	3,668	3,189	3,450	3,725	3,689
36 電子計算機・同関連機器賃貸業	81,492	82,576	85,498	82,234	83,607	83,607	83,596	83,793
37 事務用機械器具(除電算機等)賃貸業	16,426	16,644	17,233	16,575	16,852	16,852	16,850	16,889
38 通信機械器具賃貸業	11,338	11,489	11,896	11,441	11,632	11,632	11,631	11,658
39 広告	175,386	187,559	190,776	191,495	193,168	197,691	199,963	191,241
40 印刷・製版・製本	374,990	358,956	356,777	352,322	347,605	345,999	322,135	307,996
41 映画館・劇場・興行場	24,455	23,927	24,711	24,288	24,356	27,445	9,996	12,827
42 電気通信施設建設	23,646	22,198	27,102	27,291	27,619	27,635	27,146	26,407
43 研究	954,383	1,016,010	1,000,913	1,003,314	1,023,663	1,035,989	1,040,073	1,043,334
44 農林水産業	4,146,589	3,902,096	5,017,289	5,231,916	5,255,539	5,434,211	5,255,539	5,135,529
45 鉱業	36,480	38,002	32,285	32,112	32,260	21,572	21,505	32,013
46 飲食料品	1,551,719	1,565,274	1,603,269	1,606,118	1,624,442	1,617,526	1,556,474	1,541,635
47 繊維製品	440,167	466,577	453,774	439,314	433,759	420,216	385,102	381,431
48 ハルブ・紙・木製品	560,333	582,777	578,425	576,139	576,548	576,202	553,253	547,979
49 化学製品	379,755	389,792	403,261	410,327	421,725	430,403	425,359	421,304
50 石油・石炭製品	24,923	23,469	24,897	24,820	25,464	26,406	27,325	27,064
51 プラスチック・ゴム	696,191	730,397	750,922	766,626	796,283	797,744	771,971	764,611
52 窯業・土石製品	321,318	335,289	328,582	332,144	333,823	331,447	323,675	320,589
53 鉄鋼	267,190	265,658	275,407	279,934	285,452	286,066	278,831	276,173
54 非鉄金属	150,980	146,193	151,693	153,727	159,120	159,298	156,576	155,083
55 金属製品	867,131	903,182	923,353	940,681	954,742	957,600	908,183	899,524
56 はん用機械	403,930	420,762	441,833	451,124	456,761	454,475	440,413	436,214
57 生産用機械	744,493	790,156	828,825	855,734	876,562	879,040	854,933	846,782
58 業務用機械	207,780	221,207	220,196	219,668	224,435	230,956	227,731	225,560
59 電気機械	544,415	550,935	549,653	556,043	578,885	580,082	552,977	543,490
60 輸送機械	1,019,964	1,083,371	1,108,748	1,130,508	1,145,810	1,118,988	1,066,298	1,044,184
61 その他の製造工業製品	333,077	359,452	346,693	346,676	345,007	335,834	330,520	327,369
62 建設	5,302,361	4,977,805	6,076,849	6,119,324	6,192,863	6,196,438	6,086,690	5,921,017
63 電力・ガス・熱供給	221,117	230,407	202,218	194,432	188,596	189,165	215,514	227,251
64 水道	92,912	98,512	79,645	76,578	74,280	74,504	84,882	89,504
65 廃棄物処理	460,201	495,444	377,737	380,612	390,507	396,553	393,807	391,543
66 商業	11,139,918	11,001,094	11,921,635	12,015,626	12,144,422	12,095,461	12,045,496	12,051,147
67 金融・保険	1,743,156	1,814,342	1,695,647	1,739,279	1,715,563	1,741,984	1,736,544	1,733,912
68 不動産	899,620	960,969	968,255	971,751	1,011,116	1,014,168	1,080,725	1,081,197
69 運輸・郵便	3,494,990	3,569,214	3,351,059	3,353,514	3,389,523	3,461,378	3,450,569	3,444,782
70 公務	2,039,359	2,028,588	1,959,711	1,940,787	1,975,205	2,066,194	2,110,600	2,103,041
71 教育	2,375,841	2,464,432	2,305,614	2,341,898	2,417,870	2,531,318	2,564,113	2,593,182
72 医療・福祉	7,339,349	7,694,143	7,619,856	7,656,918	7,868,310	8,019,504	8,180,150	8,331,635
73 他に分類されない会員制団体	557,518	575,575	536,385	540,468	554,519	563,105	559,205	555,990
74 対事業所サービス	6,811,230	7,113,536	6,632,171	6,789,569	7,208,565	7,269,191	7,362,744	7,691,612
75 対個人サービス	8,118,300	8,609,591	7,690,899	7,895,851	8,179,656	8,410,998	8,364,130	8,321,286
76 事務用品	0	0	0	0	0	0	0	0
77 分類不明	16,659	10,816	36,430	36,707	37,661	38,245	37,980	37,761
合計	67,459,335	68,565,034	69,678,930	70,586,993	72,088,330	72,984,287	72,705,818	72,838,999

禁無断転載

令和3年 情報通信産業連関表の作成
報告書

著作元：総務省

情報流通行政局情報通信政策課情報通信経済室

〒100-8926 東京都千代田区霞が関 2-1-2

電話 03-5253-5720

委託先：株式会社日本アプライドリサーチ研究所

〒101-0052 東京都千代田区神田小川町 3-8

神田駿河台ビル

電話 03-5259-6382