

平成 21 年 4 月 3 日

総務省

全国地上デジタル放送推進協議会

アナログ放送終了後のデジタルチャンネルの再編について ～「チャンネル再編予定表」を更新～

総務省及び全国地上デジタル放送推進協議会は、本日、2011年7月の地上アナログテレビジョン放送の終了後に計画されているデジタルチャンネルの再編作業に関する予定表を更新しましたので公表します。

1. デジタルチャンネルの再編作業を行う理由

現在、アナログテレビジョン放送とデジタルテレビジョン放送を同時に行うサイマル放送を実施しているため、テレビジョン放送で使用できる周波数は非常に逼迫している状況にあります。このため、一部の地域では、本来は13チャンネルから52チャンネルまでを使用することとなっているデジタル放送について、一時的に53チャンネルから62チャンネルまでも使用して放送を実施しています。

したがって、2011年7月のアナログ放送終了後、この53チャンネルから62チャンネルまでを使用しているデジタル放送の中継局は、本来の13チャンネルから52チャンネルまでに短期間で集中的に再編する作業を行う必要があります。(再編のスケジュールやイメージは別紙のとおり。)

現在のところ、このチャンネルの再編が行われる場所は、計80地域(計169チャンネルの切替えが発生)、再編が行われる中継局の受信世帯数は約60万世帯になる予定です。

2. デジタルチャンネルの再編による影響

再編が行われる地域では、アナログ放送終了後の2011年7月25日から2012年7月24日の間にデジタル放送を行う中継局のチャンネルの一部が切り替わります。切替えの実施時期や方法は、地域によって異なります。

また、切替えに伴う受信者等への影響は次のとおりですが、いずれにしましても、チラシ配布やコールセンター設置、地域の電器店への説明等による周知広報活動を十分に行うことで、受信者の皆様にご迷惑をおかけしないよう取り組みを進める予定です。

(1) 受信世帯への影響

デジタル放送の中継局のチャンネルが切り替わっても、お使いのデジタル受信機(デジタルテレビ、デジタルチューナー、デジタルチューナー内蔵の録画

機など)はそのままお使いいただけますが、チャンネルの設定を変更(これを“再スキャン”といいます。)する必要があります。

なお、デジタル受信機の一部については、特別な操作をしなくても自動的にチャンネル設定変更に対応する機種もございます。

(2) 共聴施設への影響

デジタル放送の中継局のチャンネルが切り替わっても、集合住宅共聴施設^{※1}については、基本的にはそのままお使いいただけます。

一方、受信障害対策共聴^{※2}や辺地難視対策共聴施設^{※3}については、共聴施設のヘッドエンド部(デジタル放送の受信装置)が切替後の新しいチャンネルに対応していない場合は、切替時に改修工事が必要となります。

※1 集合住宅共聴：マンション等の集合住宅において、放送電波を受信するため共同アンテナを屋上に建て、各室に放送電波を分配するために設置された共聴施設。

※2 受信障害対策共聴：ビル等の建造物で放送電波が遮られ受信障害が発生している地域に障害対策として設置された共聴施設。

※3 辺地難視聴対策共聴：放送電波が山や丘陵によって遮られ受信障害が発生している地域において、難視聴解消対策として設置された共聴施設。

3. 「チャンネル再編予定表」の更新

チャンネル再編の計画については、昨年3月「チャンネル再編予定表」として公表していますが、このたび最新の予定表を別添のとおり策定しました。

予定表には、再編が予定されている地上デジタル放送の中継局の名称(主な市町村名)、中継局の開設時期、中継局の受信世帯数、切り替えられるチャンネル等の情報が掲載されています。

なお、この計画(既に開局している放送局に係る部分を除く。)はあくまでも現時点での予定を記したものですので、今後、変更等が行われる場合がありますのでご注意ください。

関連URL：

「地上デジタル放送に関する公開情報」

(http://www.soumu.go.jp/joho_tsusin/dtv/zenkoku/index.html)

関連資料：

地上デジタルテレビジョン放送のチャンネル予定表等の公表(平成20年3月31日発表)
(http://www.soumu.go.jp/s-news/2008/080331_11.html)

【連絡先】

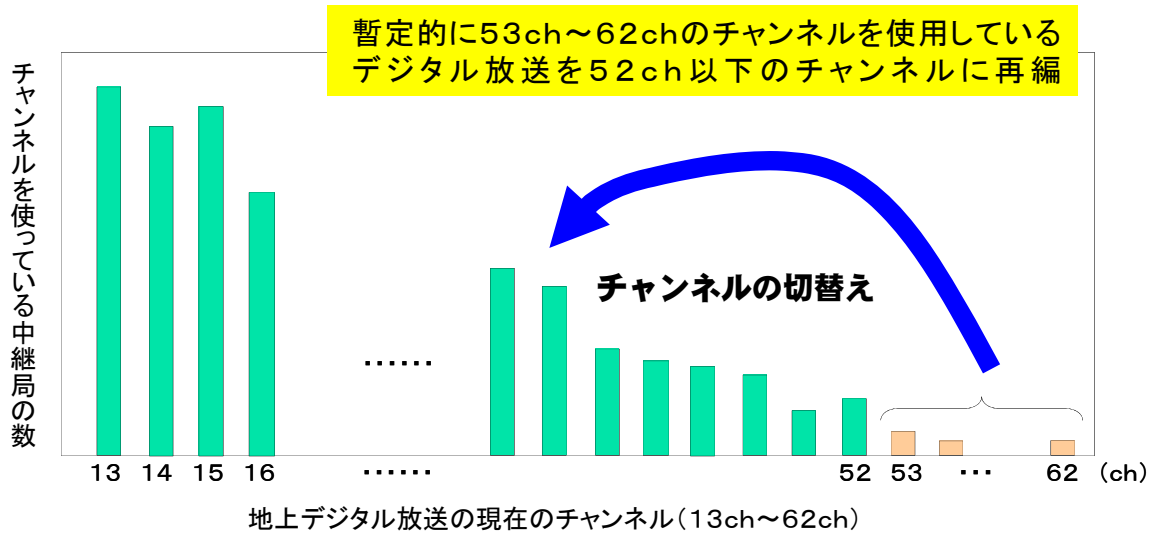
情報流通行政局放送技術課

山口課長補佐、棚田映像計画係長

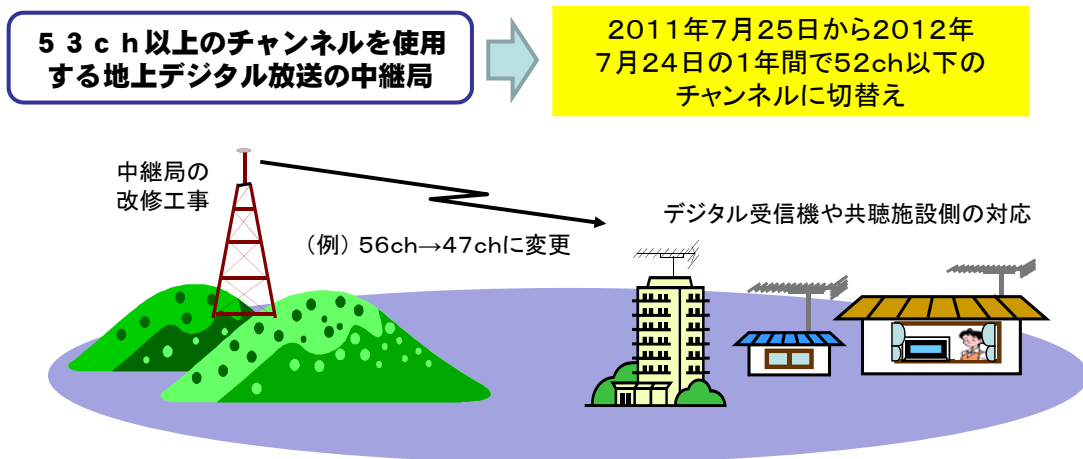
電話：(代表) 03-5253-5111 (内線 5787)

(直通) 03-5253-5787

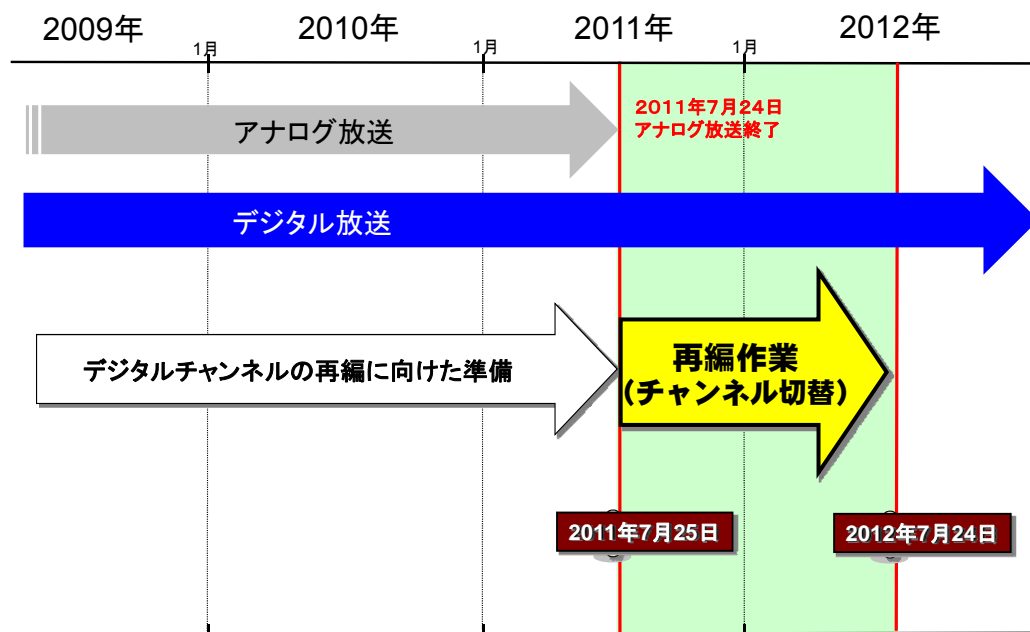
1 地上デジタル放送のチャンネルを再編するイメージ



2 デジタルチャンネルの切替えのイメージ



3 デジタルチャンネルの再編スケジュール



◆地上デジタルテレビジョン放送局チャンネル再編予定表

2009年4月3日現在

- ・この再編予定は、あくまでも現時点の計画又は予定ですので、今後変更される場合があります。
- ・この情報は、総務省ホームページ「地上デジタル放送に関する公開情報」(http://www.soumu.go.jp/joho_tsusin/dtv/zenkoku/index.html)においても公表しています。
- ・53チャンネルから62チャンネルの周波数を使用するデジタル放送局は、平成23年7月25日以降に1年間でチャンネル再編が実施される予定です。
- ・世帯数は、計算機のシミュレーションにより想定される数です。
- * 西暦表記とする。既に開設済みの局は、西暦年月日を記載。

都道府県	局名	主な市町村	世帯数(想定)	開設時期(*)	デジタルチャンネル番号(順不同)															
					再編前チャンネル番号							再編後チャンネル番号								
北海道	南羊蹄	留寿都村、京極町及び真狩村の一部	1,200	2010	34	36	55	57	18	59			34	36	28	29	18	37		
北海道	知内小谷石	知内町の一部	80	2010	29	31	33	58	59	61	62		29	31	33	37	39	41	43	
北海道	様似	様似町及び浦河町の一部	2,100	2009	21	17	27	59	23	25	56		21	17	27	38	23	25	36	
北海道	平取	平取町及び日高町の各一部	1,300	2009	51	49	55	57	61	53			51	49	44	46	48	52		
北海道	苫小牧宮の森	苫小牧市の一部	500	2010	50	54	62	59	48	52	56		50	49	51	46	48	52	47	
青森	竜飛宇鉄	外ヶ浜町の一部	30	2010	20	22	52	46	59				20	22	52	46	48			
岩手	一関	一関市、奥州市、金ヶ崎町、平泉町及び北上市の一部	115,548	2007/8/20	57	55	15	27	29	43			23	37	15	27	29	43		
岩手	千厩	一関市及び藤沢町の各一部	6,192	2010	57	55	15	27	29	43			51	49	15	27	29	43		
岩手	種市	洋野町及び久慈市の一部	4,468	2010	52	55							52	47						
岩手	室根	一関市及び藤沢町の各一部	11,527	2007/11/1	57	55	15	27	29	30			51	49	15	27	29	30		
岩手	花泉	一関市の一部	6,795	2010	57	55	15	27					23	25	15	27				
岩手	大東京津畑	一関市の一部	41	2009	40	38	41	58					40	38	41	50				
岩手	一関上大桑	一関市の一部	41	2009	50	52	54	56	62				50	52	44	42	40			
岩手	一関舞川	一関市の一部	367	2010	45	47	61						45	47	49					
岩手	一関釣山	一関市の一部	19,974	2010	57	55	58	27	60	43			45	47	41	27	39	43		
岩手	大東遅沢	一関市の一部	163	2010	26	36	60	59	61	30			26	36	45	47	49	30		
岩手	一関本寺	一関市の一部	326	2010	53	56							52	50						
岩手	陸前広田	陸前高田市の一部	640	2010	60	61							50	52						
岩手	湯田湯本	西和賀町の一部	407	2010	52	53	54	55	56				52	45	41	39	37			
岩手	江刺広瀬	奥州市、北上市及び金ヶ崎町の各一部	3,335	2010	58	60							52	50						
宮城	登米	登米市の一部	1,600	2009	51	53	40	42	44	49			51	46	40	42	44	49		
宮城	唐桑早馬	気仙沼市の一部	1,100	2009	41	61	32	34	35	39			41	44	32	34	35	39		
宮城	大張	丸森町の一部	70	2010	52	50	54	56	58	60			52	50	40	42	44	46		
宮城	籠岳東	石巻市及び登米市の一部	4,000	2010	51	53	40	42	44	49			51	46	40	42	44	49		
秋田	能代	能代市、三種町及び八峰町の一部	22,333	2007/9/1	42	53	44	46	40				42	31	44	46	40			
秋田	東由利	由利本荘市の一部	686	2009	24	53	50	52	31				24	34	50	52	31			
山形	白鷹下山	白鷹町の一部	185	2009	52	50	54	56	58	60			52	50	48	46	44	42		
山形	白鷹佐野原	白鷹町及び朝日町の各一部	24	2009	53	51	55	57	59	61			49	51	47	45	43	41		
栃木	烏山向田	那須烏山市	5,954	2010	20	38	53	49	55	51	57	14	20	38	48	49	50	51	52	14

都道府県	局名	主な市町村	世帯数(想定)	開設時期(*)	デジタルチャンネル番号(順不同)																					
					再編前チャンネル番号								再編後チャンネル番号													
					53	54							51	46												
群馬	長野原	長野原町並びに嬭恋村及び六合村の各一部	1,534	2010	53	54											51	46								
群馬	上小坂	富岡市及び下仁田町の各一部	638	2010	53	54											40	46								
埼玉	小鹿野	小鹿野町	2,906	2008/3/1	19	17	55	57	51	53	61	52	19	17	33	31	51	43	37	52						
神奈川	横須賀武	横須賀市の一部	11,749	2009/3/2	13	15	32	56	58	40	60	17	13	15	32	47	49	40	51	17						
神奈川	中井雑色	中井町の一部	135	2010	13	15	53	55	57	59	61	17	13	15	50	47	49	52	51	17						
石川	七尾	七尾市、中能登町、穴水町及び能登町	30,792	2006/10/1	52	53	20	39	30	61			52	44	20	39	30	42								
福井	鯖江北	福井市の一部、鯖江市、越前町の一部	22,367	2010	60	54	56	58					29	27	35	31										
長野	岡谷諏訪	岡谷市、諏訪市及び茅野市	70,743	2006/10/1	55	57	51	49	53	41			47	38	51	49	44	41								
長野	木曾福島	木曾町及び上松町の各一部	2,347	2007/12/21	28	32	57	26	55	24			28	32	38	26	35	24								
長野	大町	大町市、池田町及び松川村	17,233	2007/12/21	52	54	51	56	53	41			52	45	51	38	43	41								
長野	麻績	筑北村及び麻績村	2,008	2008/12/1	58	60	36	34	49	41			43	45	36	34	49	41								
静岡	三ヶ日	浜松市(北区)の一部	3,901	2008/8/25	32	36	40	38	49	53			32	36	40	38	49	45								
島根	江津	江津市、大田市及び浜田市の一部	9,814	2007/12/1	56	50	28	32	29				48	50	28	32	29									
広島	三和小島	神石高原町の一部	622	2009	53	49							51	49												
広島	尾道本郷	尾道市の一部	917	2010	58	62							37	39												
広島	蒲刈	呉市の一部	925	2010	53	55							48	45												
山口	萩	萩市	20,158	2007/11/1	56	58	42	46	47				48	52	42	46	47									
山口	長門	長門市及び萩市	11,052	2007/11/1	61	58	42	46	47				41	45	42	46	47									
山口	大島	周防大島町、柳井市及び岩国市	7,848	2007/8/11	56	40	43	41	42				45	40	43	41	42									
山口	須佐田万川	萩市	1,715	2009	56	51	35	53	55				36	51	35	40	43									
山口	宇部	宇部市	56,462	2008/12/22	43	46	52	49	59				43	46	52	49	44									
山口	米川	岩国市	4,268	2009	25	29	53						25	29	48											
山口	豊北	下関市及び長門市	2,260	2008/7/16	53	54	36	37	49				50	52	36	37	49									
山口	山口豊浦	下関市	6,560	2008/7/16	53	54	36	58	49				50	52	36	48	49									
山口	沖浦	周防大島町	378	2009	50	40	52	51	53				50	40	52	51	47									
愛媛	八幡浜	八幡浜市、西予市及び伊方町の各一部	3,579	2007/10/1	41	39	57	58					41	39	51	49										
愛媛	津島	宇和島市の一部	1,848	2008/12/5	55	56	53	58	57	54			48	45	51	41	39	43								
愛媛	北条立岩	松山市の一部	216	2009	60	62	55	58					31	29	25	24										
愛媛	土居	新居浜市及び四国中央市の各一部	1,667	2010	54	22	47	43					26	22	47	43										
愛媛	生名	上島町の一部	1,203	2010	53	59							48	50												
愛媛	長浜櫛生	大洲市の一部	248	2010	52	60							52	45												
愛媛	新八幡浜	八幡浜市及び伊方町の一部	14,149	2007/10/1	59	56	57	49	47	54			24	30	51	49	47	50								
福岡	宝珠山	東峰村及び朝倉市の一部	884	2008/11/10	28	56	49	37	34	32	26		28	47	49	37	34	32	26							
福岡	北九州田野浦	北九州市(門司区)の一部	3,948	2008/7/1	37	53	14	22	34	36	19		37	48	14	22	34	36	19							
福岡	苅田	苅田町並びに行橋市及び北九州市(小倉南区)の各一部	29,407	2008/7/1	55	58	24	44	39	21	52		50	33	24	44	39	21	52							
福岡	大河内	豊前市及び上毛町の各一部	3,543	2008/12/1	50	53	30	31	29	32	27		50	23	30	31	29	32	27							

都道府県	局名	主な市町村	世帯数(想定)	開設時期(*)	デジタルチャンネル番号(順不同)															
					再編前チャンネル番号								再編後チャンネル番号							
					50	53	43	22	49	44	19		50	48	43	22	49	44	19	
福岡	寺内	北九州市(門司区)の一部	3,639	2009	50	53	43	22	49	44	19		50	48	43	22	49	44	19	
福岡	飯塚南	飯塚市の一部	8,686	2010	25	49	39	41	54	43	46		25	49	39	41	38	43	46	
福岡	豊津	みやこ町の一部	785	2010	55	58	22	44	39	47	52		36	33	22	44	39	47	52	
佐賀	太良大浦	太良町の一部	433	2010	52	54	60						52	46	27					
長崎	郷ノ浦	壱岐市	7,166	2009	36	49	61	20	38	45			36	49	41	20	38	45		
長崎	有川	新上五島町の一部	3,624	2008/12/1	41	43	45	29	56	59			41	43	45	29	49	52		
長崎	奈摩	新上五島町の一部	1,593	2009	41	43	45	29	56	59			41	43	45	29	49	52		
長崎	野母崎	長崎市の一部	1,779	2009	51	53	43	32	36	45			51	48	43	32	36	45		
長崎	富江	五島市の一部	1,952	2010	41	43	45	36	53	49			41	43	45	36	46	49		
長崎	西彼大島	西海市の一部	191	2010	21	30	32	33	49	54			21	30	32	33	49	52		
長崎	蚊焼	長崎市の一部	1,330	2010	39	43	26	28	45	54			39	43	26	28	45	52		
大分	安心院	宇佐市の一部	2,825	2008/12/22	44	54	28	26	47				44	52	28	26	47			
大分	東蒲江	佐伯市の一部	70	2010	42	53	33	43					42	45	33	43				
大分	弥生	佐伯市の一部	50	2010	51	53	33	37					51	47	33	37				
鹿児島	川床	阿久根市、出水市及び長島町の各一部	784	2008/7/31	52	54	44	45	50	46			52	48	44	45	50	46		

リバック対象チャンネル

リバック先のチャンネル