

各国・地域別データ概要

日本

国際ランキング 1位

(1) ICTインフラの利用料金

- ① 電話基本料金 9位
- ② ブロードバンド料金 1位

(4) ICTインフラのモバイル度

- ⑦ 第3世代携帯比率 1位
- ⑧ 携帯電話普及率 21位

(2) ICTインフラの高速性

- ③ 光ファイバ比率 1位
- ④ ブロードバンド速度 1位

(5) ICTインフラの普及度

- ⑨ インターネット普及率 12位
- ⑩ ブロードバンド普及率 15位

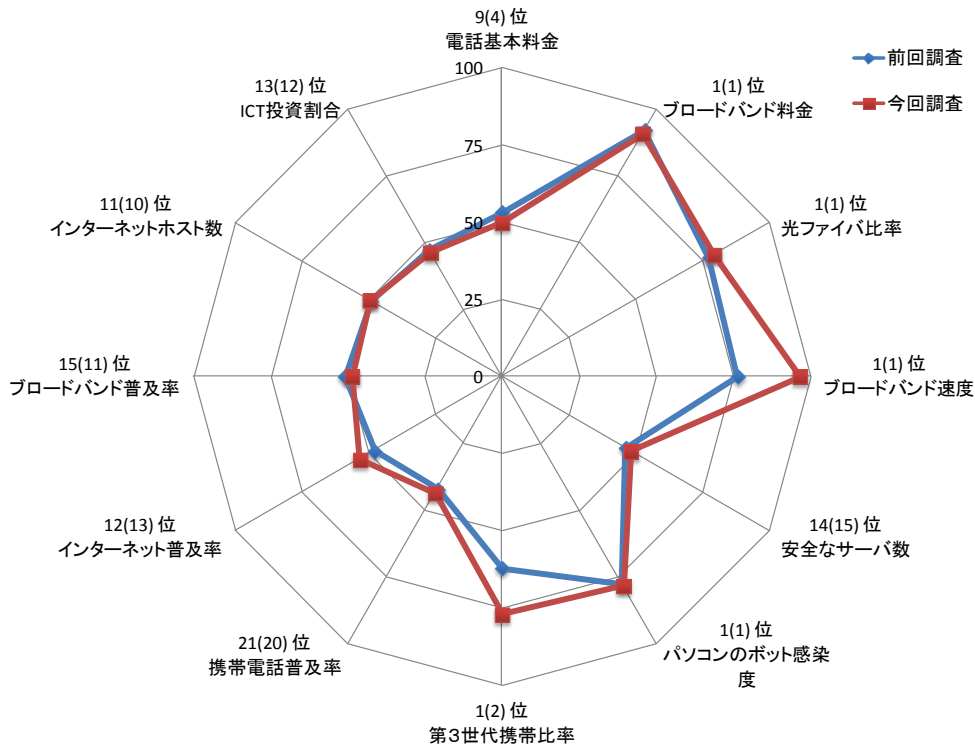
(3) ICTインフラの安全性

- ⑤ 安全なサーバ数 14位
- ⑥ パソコンのボット感染度 1位

(6) ICTインフラの社会基盤性

- ⑪ インターネットホスト数 11位
- ⑫ ICT投資割合 13位

【レーダーチャート】



韓国

国際ランキング 2位

(1) ICTインフラの利用料金

- ① 電話基本料金 3位
- ② ブロードバンド料金 3位

(4) ICTインフラのモバイル度

- ⑦ 第3世代携帯比率 2位
- ⑧ 携帯電話普及率 18位

(2) ICTインフラの高速性

- ③ 光ファイバ比率 2位
- ④ ブロードバンド速度 3位

(5) ICTインフラの普及度

- ⑨ インターネット普及率 5位
- ⑩ ブロードバンド普及率 6位

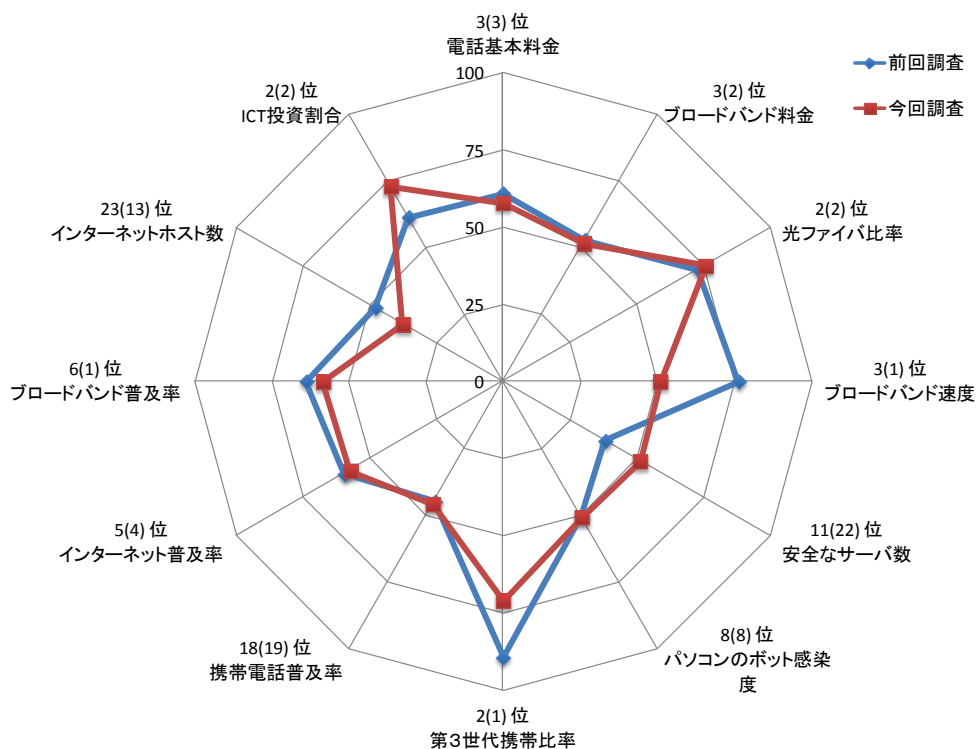
(3) ICTインフラの安全性

- ⑤ 安全なサーバ数 11位
- ⑥ パソコンのボット感染度 8位

(6) ICTインフラの社会基盤性

- ⑪ インターネットホスト数 23位
- ⑫ ICT投資割合 2位

【レーダーチャート】



フィンランド

国際ランキング 3位

(1) ICTインフラの利用料金

- ① 電話基本料金 7位
- ② ブロードバンド料金 3位

(4) ICTインフラのモバイル度

- ⑦ 第3世代携帯比率 7位
- ⑧ 携帯電話普及率 10位

(2) ICTインフラの高速性

- ③ 光ファイバ比率 20位
- ④ ブロードバンド速度 2位

(5) ICTインフラの普及度

- ⑨ インターネット普及率 4位
- ⑩ ブロードバンド普及率 5位

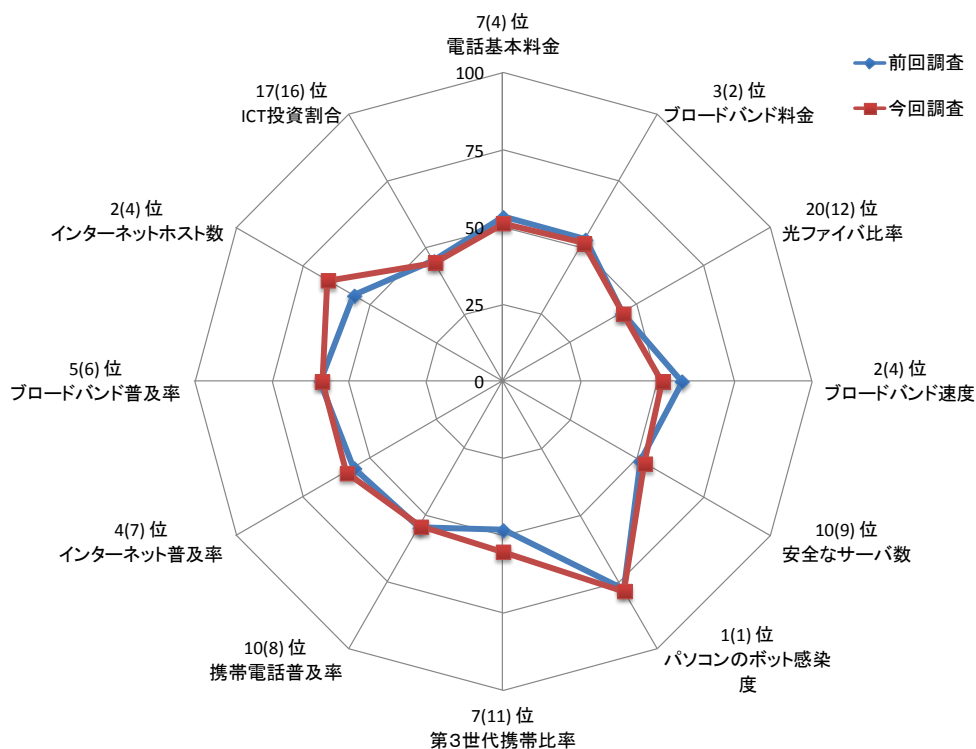
(3) ICTインフラの安全性

- ⑤ 安全なサーバ数 10位
- ⑥ パソコンのボット感染度 1位

(6) ICTインフラの社会基盤性

- ⑪ インターネットホスト数 2位
- ⑫ ICT投資割合 17位

【レーダーチャート】



オランダ

国際ランキング 4位

(1) ICTインフラの利用料金

- ① 電話基本料金 16位
- ② ブロードバンド料金 2位

(4) ICTインフラのモバイル度

- ⑦ 第3世代携帯比率 14位
- ⑧ 携帯電話普及率 8位

(2) ICTインフラの高速性

- ③ 光ファイバ比率 10位
- ④ ブロードバンド速度 7位

(5) ICTインフラの普及度

- ⑨ インターネット普及率 1位
- ⑩ ブロードバンド普及率 3位

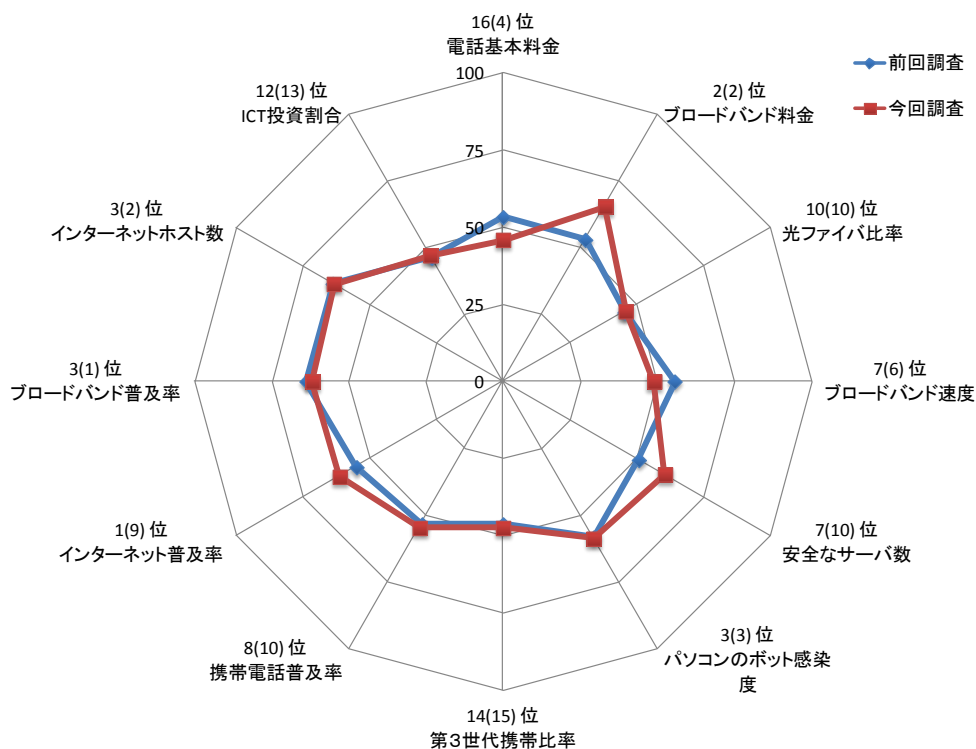
(3) ICTインフラの安全性

- ⑤ 安全なサーバ数 7位
- ⑥ パソコンのボット感染度 3位

(6) ICTインフラの社会基盤性

- ⑪ インターネットホスト数 3位
- ⑫ ICT投資割合 12位

【レーダーチャート】



スウェーデン

国際ランキング 5位

(1) ICTインフラの利用料金

- ① 電話基本料金 5位
- ② ブロードバンド料金 3位

(4) ICTインフラのモバイル度

- ⑦ 第3世代携帯比率 8位
- ⑧ 携帯電話普及率 11位

(2) ICTインフラの高速性

- ③ 光ファイバ比率 4位
- ④ ブロードバンド速度 3位

(5) ICTインフラの普及度

- ⑨ インターネット普及率 3位
- ⑩ ブロードバンド普及率 2位

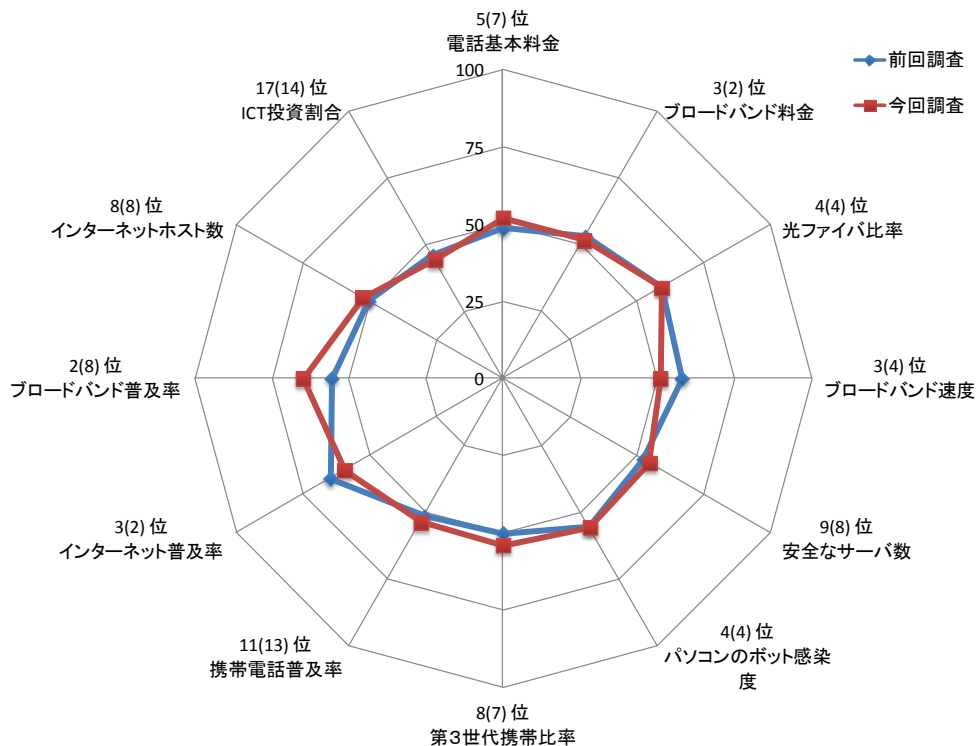
(3) ICTインフラの安全性

- ⑤ 安全なサーバ数 9位
- ⑥ パソコンのボット感染度 4位

(6) ICTインフラの社会基盤性

- ⑪ インターネットホスト数 8位
- ⑫ ICT投資割合 17位

【レーダーチャート】



スイス

国際ランキング 6位

(1) ICTインフラの利用料金

- ① 電話基本料金 4位
- ② ブロードバンド料金 14位

(4) ICTインフラのモバイル度

- ⑦ 第3世代携帯比率 16位
- ⑧ 携帯電話普及率 12位

(2) ICTインフラの高速性

- ③ 光ファイバ比率 12位
- ④ ブロードバンド速度 15位

(5) ICTインフラの普及度

- ⑨ インターネット普及率 7位
- ⑩ ブロードバンド普及率 4位

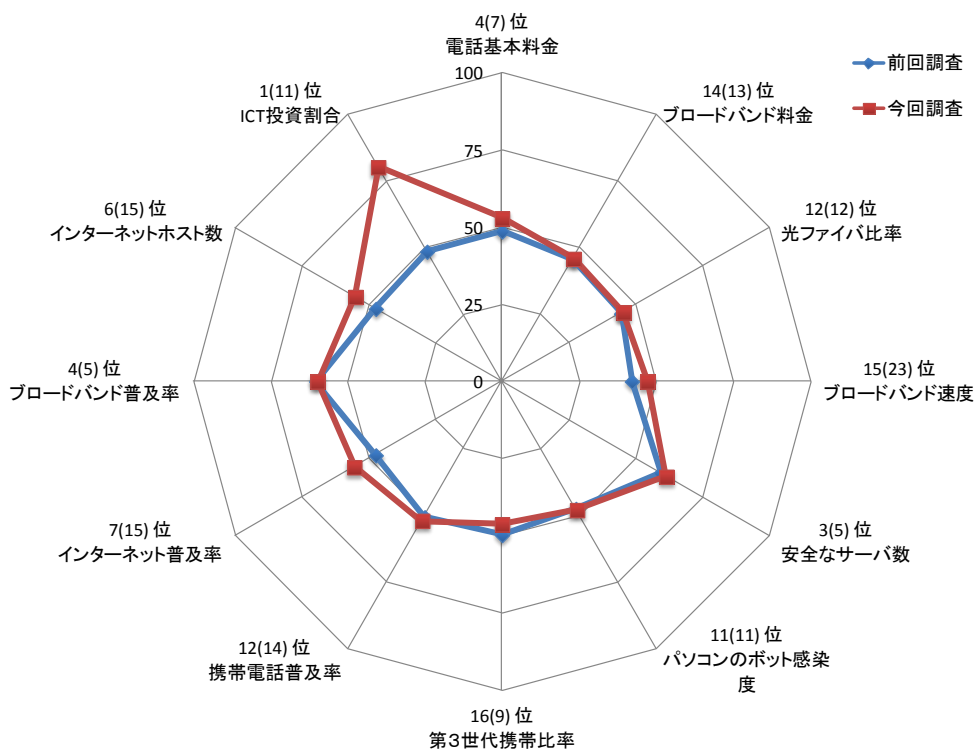
(3) ICTインフラの安全性

- ⑤ 安全なサーバ数 3位
- ⑥ パソコンのボット感染度 11位

(6) ICTインフラの社会基盤性

- ⑪ インターネットホスト数 6位
- ⑫ ICT投資割合 1位

【レーダーチャート】



デンマーク

国際ランキング 7位

(1) ICTインフラの利用料金

- ① 電話基本料金 8位
- ② ブロードバンド料金 19位

(4) ICTインフラのモバイル度

- ⑦ 第3世代携帯比率 21位
- ⑧ 携帯電話普及率 9位

(2) ICTインフラの高速性

- ③ 光ファイバ比率 6位
- ④ ブロードバンド速度 3位

(5) ICTインフラの普及度

- ⑨ インターネット普及率 2位
- ⑩ ブロードバンド普及率 1位

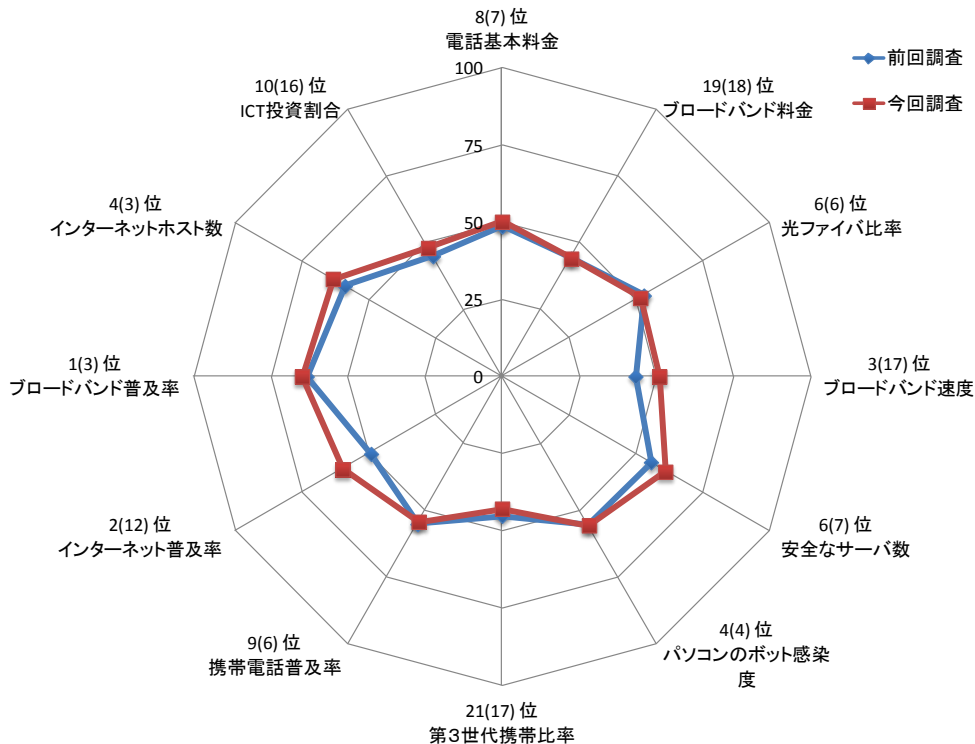
(3) ICTインフラの安全性

- ⑤ 安全なサーバ数 6位
- ⑥ パソコンのボット感染度 4位

(6) ICTインフラの社会基盤性

- ⑪ インターネットホスト数 4位
- ⑫ ICT投資割合 10位

【レーダーチャート】



米国

国際ランキング 8位

(1) ICTインフラの利用料金

- ① 電話基本料金 16位
- ② ブロードバンド料金 3位

(4) ICTインフラのモバイル度

- ⑦ 3G携帯比率 9位
- ⑧ 携帯電話普及率 20位

(2) ICTインフラの高速性

- ③ 光ファイバ比率 8位
- ④ ブロードバンド速度 8位

(5) ICTインフラの普及度

- ⑨ インターネット普及率 8位
- ⑩ ブロードバンド普及率 14位

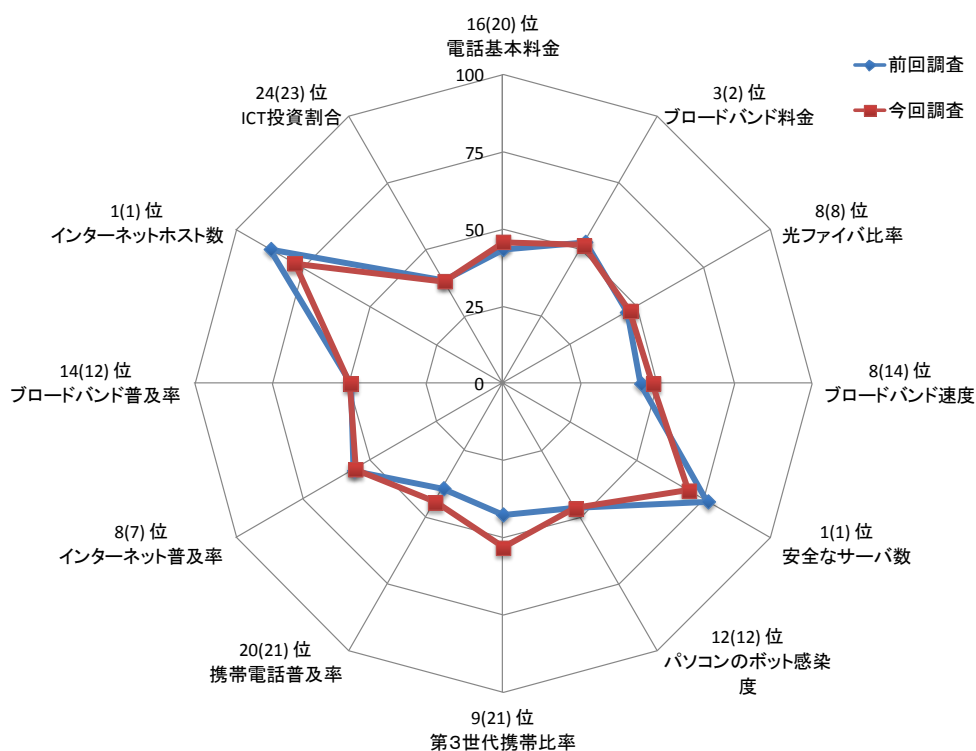
(3) ICTインフラの安全性

- ⑤ 安全なサーバ数 1位
- ⑥ パソコンのボット感染度 12位

(6) ICTインフラの社会基盤性

- ⑪ インターネットホスト数 1位
- ⑫ ICT投資割合 24位

【レーダーチャート】



シンガポール

国際ランキング 9位

(1) ICTインフラの利用料金

- ① 電話基本料金 2位
- ② ブロードバンド料金 3位

(4) ICTインフラのモバイル度

- ⑦ 第3世代携帯比率 3位
- ⑧ 携帯電話普及率 3位

(2) ICTインフラの高速性

- ③ 光ファイバ比率 11位
- ④ ブロードバンド速度 11位

(5) ICTインフラの普及度

- ⑨ インターネット普及率 13位
- ⑩ ブロードバンド普及率 18位

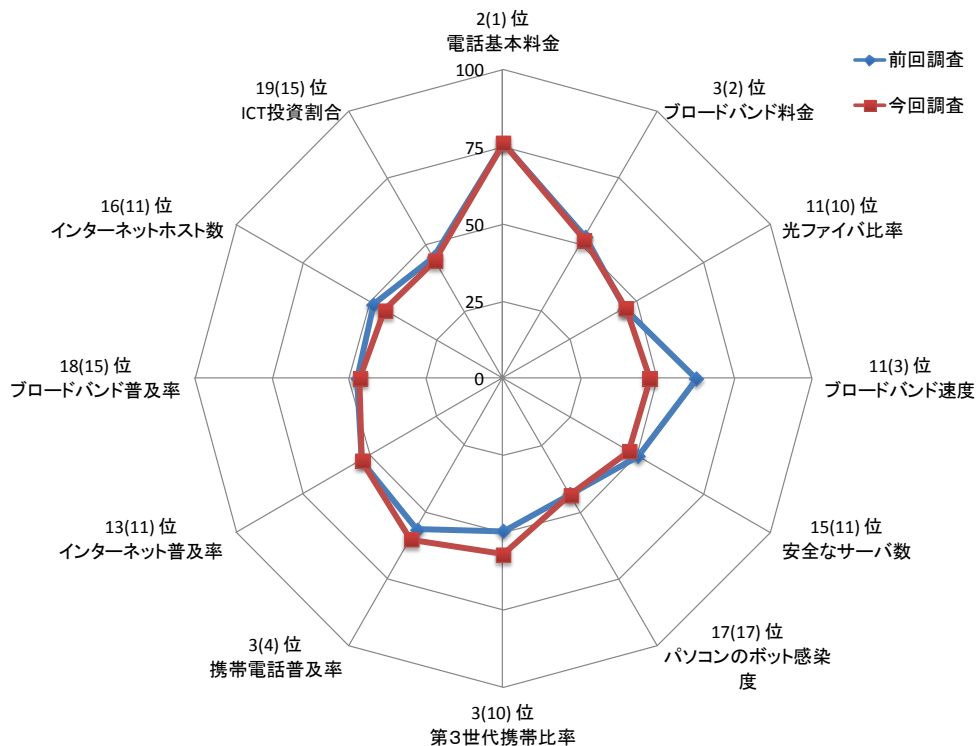
(3) ICTインフラの安全性

- ⑤ 安全なサーバ数 15位
- ⑥ パソコンのボット感染度 17位

(6) ICTインフラの社会基盤性

- ⑪ インターネットホスト数 16位
- ⑫ ICT投資割合 19位

【レーダーチャート】



香港

国際ランキング 10位

(1) ICTインフラの利用料金

- ① 電話基本料金 13位
- ② ブロードバンド料金 15位

(4) ICTインフラのモバイル度

- ⑦ 第3世代携帯比率 12位
- ⑧ 携帯電話普及率 2位

(2) ICTインフラの高速性

- ③ 光ファイバ比率 3位
- ④ ブロードバンド速度 18位

(5) ICTインフラの普及度

- ⑨ インターネット普及率 17位
- ⑩ ブロードバンド普及率 8位

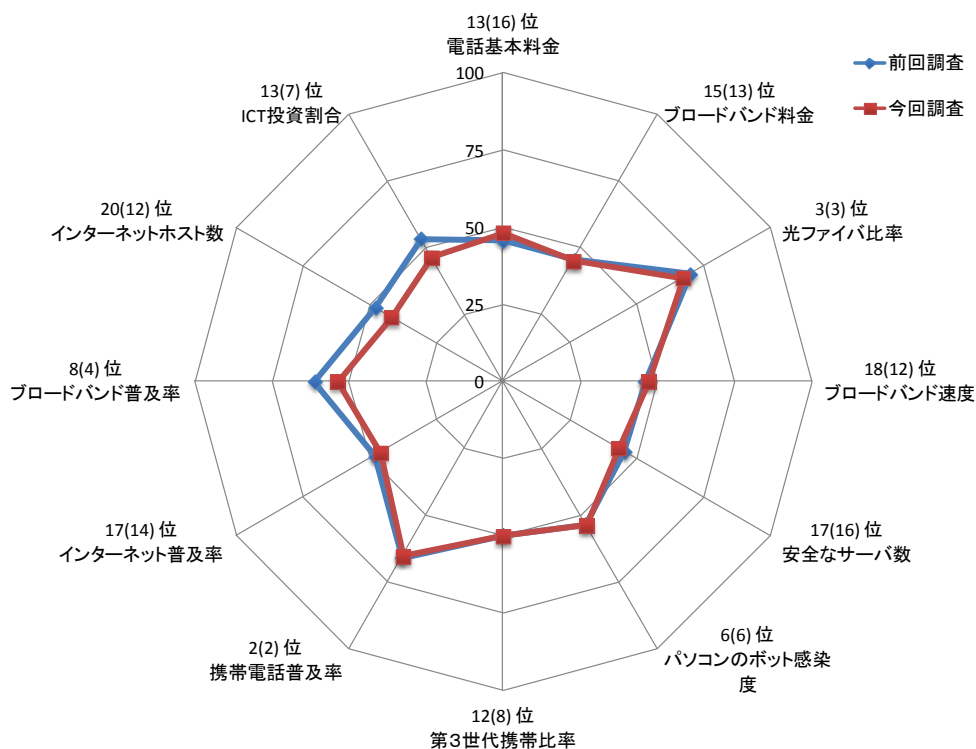
(3) ICTインフラの安全性

- ⑤ 安全なサーバ数 17位
- ⑥ パソコンのボット感染度 6位

(6) ICTインフラの社会基盤性

- ⑪ インターネットホスト数 20位
- ⑫ ICT投資割合 13位

【レーダーチャート】



オーストラリア

国際ランキング 11位

(1) ICTインフラの利用料金

- ① 電話基本料金 6位
- ② ブロードバンド料金 22位

(4) ICTインフラのモバイル度

- ⑦ 第3世代携帯比率 6位
- ⑧ 携帯電話普及率 16位

(2) ICTインフラの高速性

- ③ 光ファイバ比率 20位
- ④ ブロードバンド速度 13位

(5) ICTインフラの普及度

- ⑨ インターネット普及率 19位
- ⑩ ブロードバンド普及率 13位

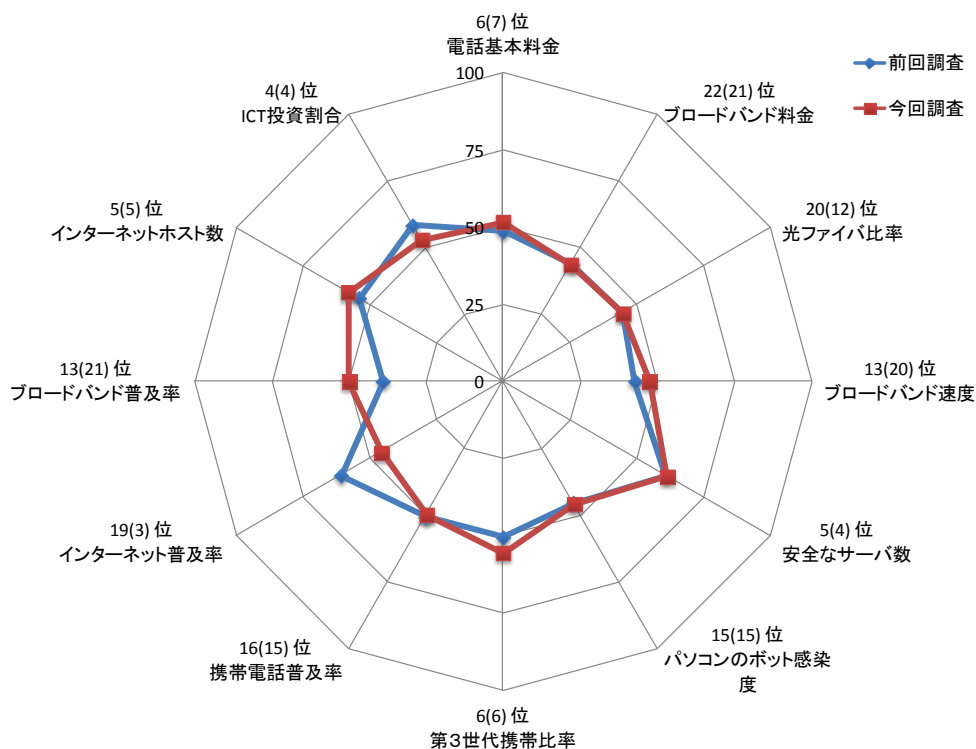
(3) ICTインフラの安全性

- ⑤ 安全なサーバ数 5位
- ⑥ パソコンのボット感染度 15位

(6) ICTインフラの社会基盤性

- ⑪ インターネットホスト数 5位
- ⑫ ICT投資割合 4位

【レーダーチャート】



台湾

国際ランキング 12位

(1) ICTインフラの利用料金

- ① 電話基本料金 1位
- ② ブロードバンド料金 10位

(4) ICTインフラのモバイル度

- ⑦ 第3世代携帯比率 19位
- ⑧ 携帯電話普及率 14位

(2) ICTインフラの高速性

- ③ 光ファイバ比率 5位
- ④ ブロードバンド速度 22位

(5) ICTインフラの普及度

- ⑨ インターネット普及率 16位
- ⑩ ブロードバンド普及率 16位

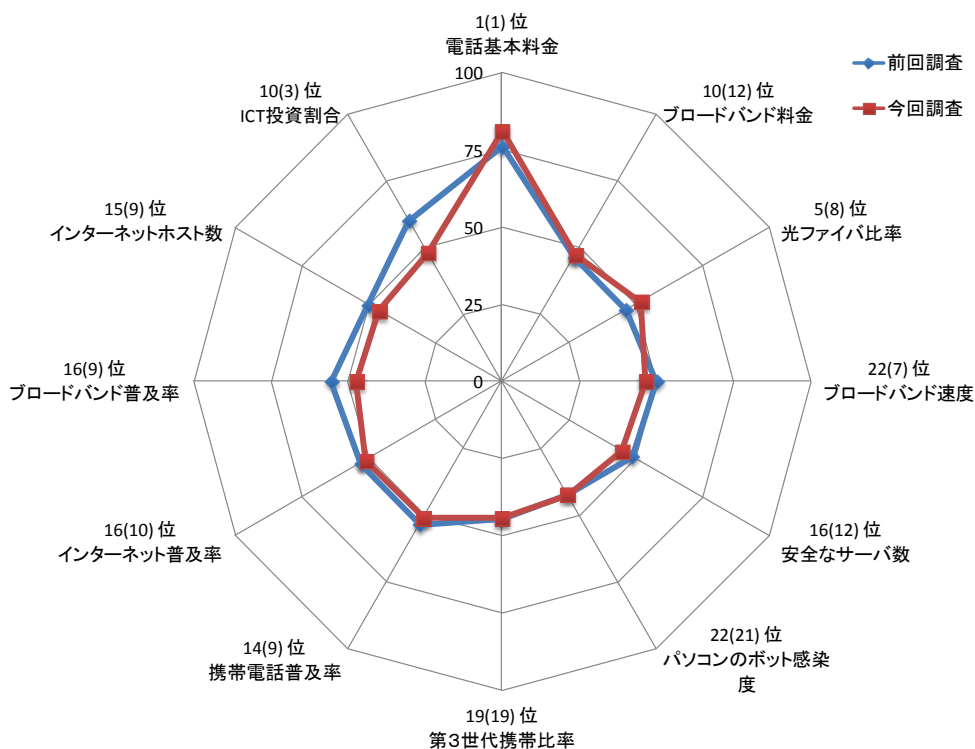
(3) ICTインフラの安全性

- ⑤ 安全なサーバ数 16位
- ⑥ パソコンのボット感染度 22位

(6) ICTインフラの社会基盤性

- ⑪ インターネットホスト数 15位
- ⑫ ICT投資割合 10位

【レーダーチャート】



英国

国際ランキング 13位

(1) ICTインフラの利用料金

- ① 電話基本料金 11位
- ② ブロードバンド料金 10位

(4) ICTインフラのモバイル度

- ⑦ 第3世代携帯比率 13位
- ⑧ 携帯電話普及率 6位

(2) ICTインフラの高速性

- ③ 光ファイバ比率 20位
- ④ ブロードバンド速度 18位

(5) ICTインフラの普及度

- ⑨ インターネット普及率 9位
- ⑩ ブロードバンド普及率 10位

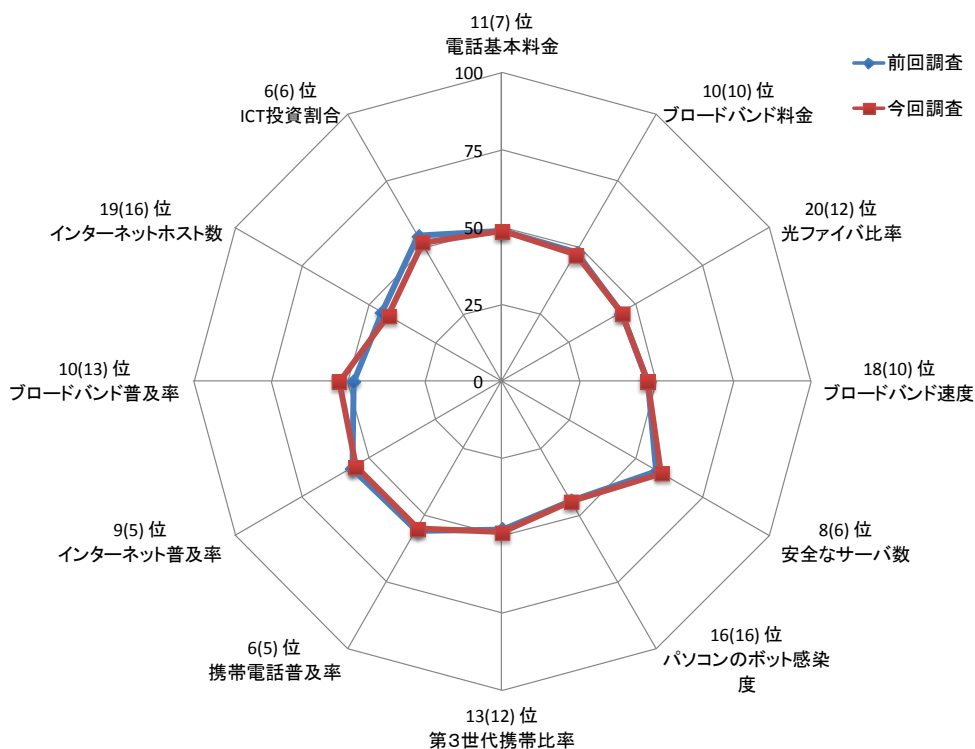
(3) ICTインフラの安全性

- ⑤ 安全なサーバ数 8位
- ⑥ パソコンのボット感染度 16位

(6) ICTインフラの社会基盤性

- ⑪ インターネットホスト数 19位
- ⑫ ICT投資割合 6位

【レーダーチャート】



オーストリア

国際ランキング 14位

(1) ICTインフラの利用料金

- ① 電話基本料金 10位
- ② ブロードバンド料金 21位

(4) ICTインフラのモバイル度

- ⑦ 第3世代携帯比率 3位
- ⑧ 携帯電話普及率 5位

(2) ICTインフラの高速性

- ③ 光ファイバ比率 14位
- ④ ブロードバンド速度 14位

(5) ICTインフラの普及度

- ⑨ インターネット普及率 14位
- ⑩ ブロードバンド普及率 19位

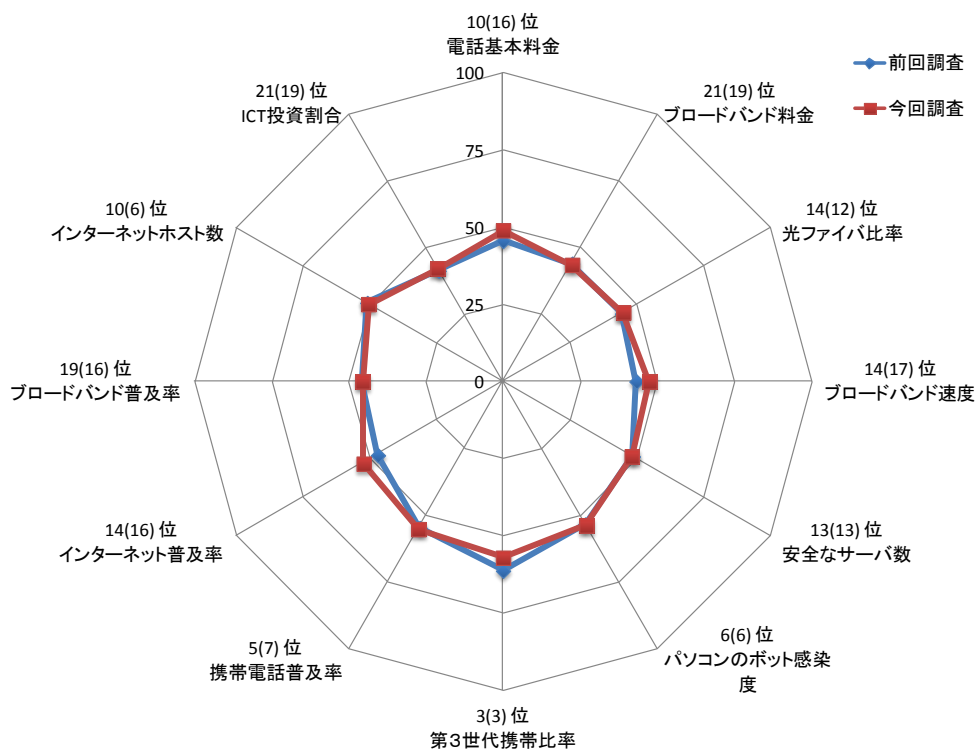
(3) ICTインフラの安全性

- ⑤ 安全なサーバ数 13位
- ⑥ パソコンのボット感染度 6位

(6) ICTインフラの社会基盤性

- ⑪ インターネットホスト数 10位
- ⑫ ICT投資割合 21位

【レーダーチャート】



ニュージーランド

国際ランキング 15位

(1) ICTインフラの利用料金

- ① 電話基本料金 21位
- ② ブロードバンド料金 20位

(4) ICTインフラのモバイル度

- ⑦ 第3世代携帯比率 20位
- ⑧ 携帯電話普及率 17位

(2) ICTインフラの高速性

- ③ 光ファイバ比率 17位
- ④ ブロードバンド速度 15位

(5) ICTインフラの普及度

- ⑨ インターネット普及率 11位
- ⑩ ブロードバンド普及率 17位

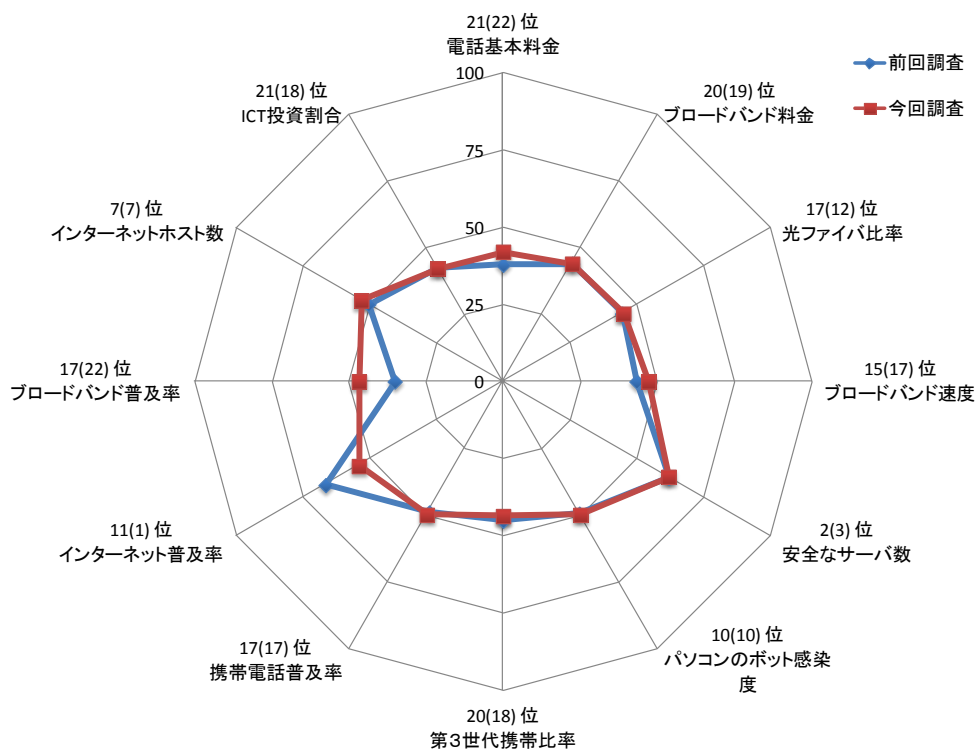
(3) ICTインフラの安全性

- ⑤ 安全なサーバ数 2位
- ⑥ パソコンのボット感染度 10位

(6) ICTインフラの社会基盤性

- ⑪ インターネットホスト数 7位
- ⑫ ICT投資割合 21位

【レーダーチャート】



イタリア

国際ランキング 16位

(1) ICTインフラの利用料金

- ① 電話基本料金 20位
- ② ブロードバンド料金 3位

(4) ICTインフラのモバイル度

- ⑦ 第3世代携帯比率 11位
- ⑧ 携帯電話普及率 1位

(2) ICTインフラの高速性

- ③ 光ファイバ比率 9位
- ④ ブロードバンド速度 20位

(5) ICTインフラの普及度

- ⑨ インターネット普及率 18位
- ⑩ ブロードバンド普及率 21位

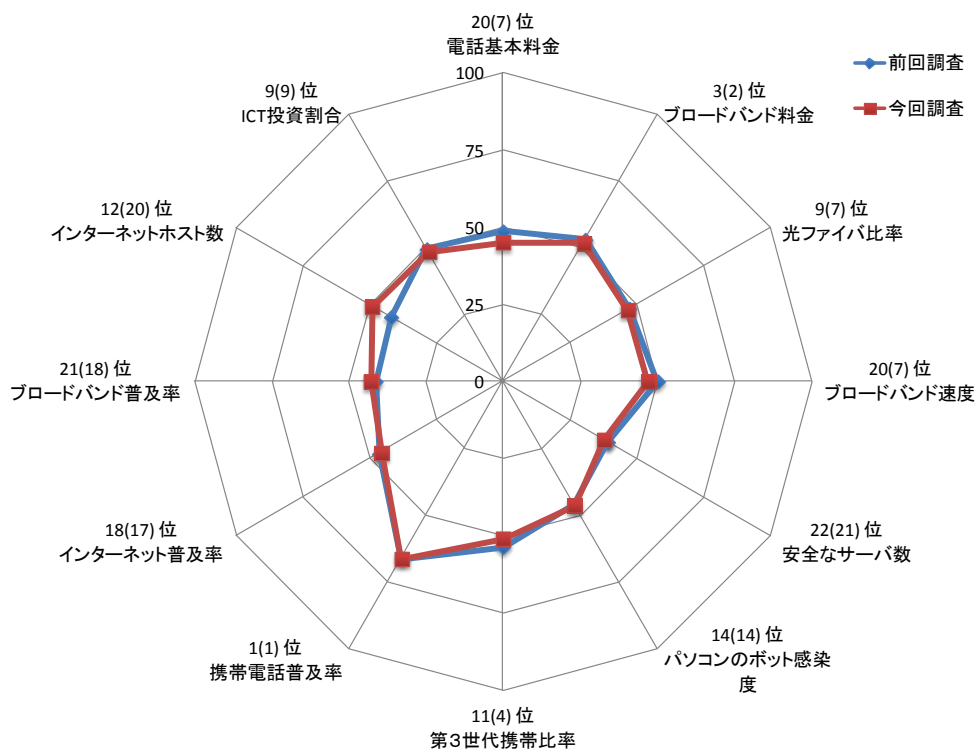
(3) ICTインフラの安全性

- ⑤ 安全なサーバ数 22位
- ⑥ パソコンのボット感染度 14位

(6) ICTインフラの社会基盤性

- ⑪ インターネットホスト数 12位
- ⑫ ICT投資割合 9位

【レーダーチャート】



ドイツ

国際ランキング 17位

(1) ICTインフラの利用料金

- ① 電話基本料金 15位
- ② ブロードバンド料金 10位

(4) ICTインフラのモバイル度

- ⑦ 第3世代携帯比率 18位
- ⑧ 携帯電話普及率 7位

(2) ICTインフラの高速性

- ③ 光ファイバ比率 20位
- ④ ブロードバンド速度 8位

(5) ICTインフラの普及度

- ⑨ インターネット普及率 9位
- ⑩ ブロードバンド普及率 12位

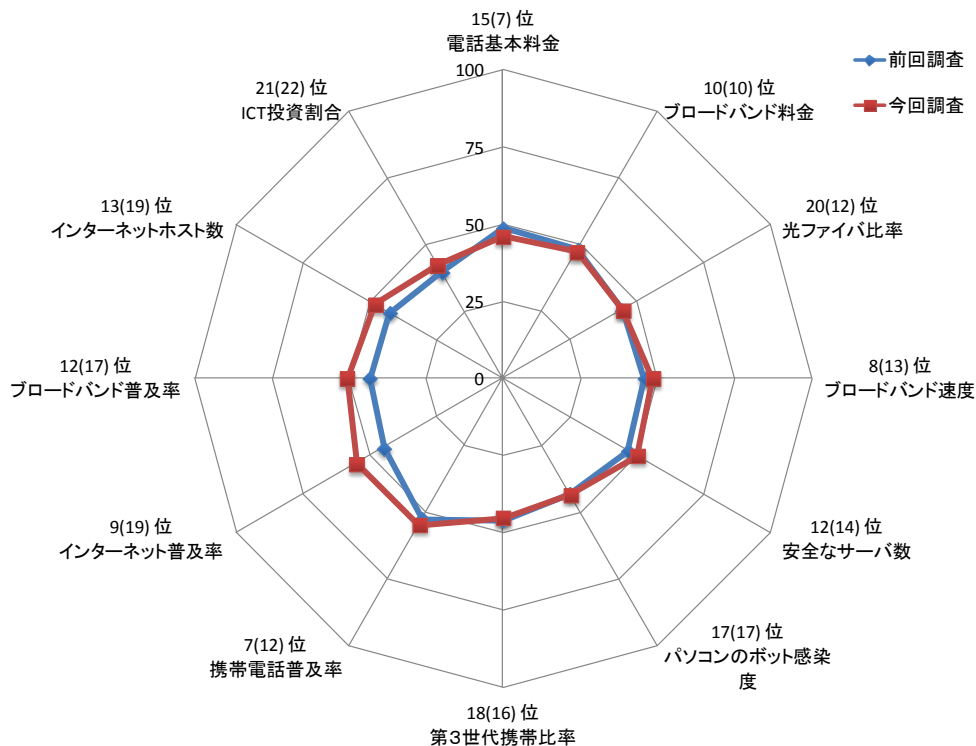
(3) ICTインフラの安全性

- ⑤ 安全なサーバ数 12位
- ⑥ パソコンのボット感染度 17位

(6) ICTインフラの社会基盤性

- ⑪ インターネットホスト数 13位
- ⑫ ICT投資割合 21位

【レーダーチャート】



カナダ

国際ランキング 18位

(1) ICTインフラの利用料金

- ① 電話基本料金 12位
- ② ブロードバンド料金 15位

(4) ICTインフラのモバイル度

- ⑦ 第3世代携帯比率 15位
- ⑧ 携帯電話普及率 22位

(2) ICTインフラの高速性

- ③ 光ファイバ比率 19位
- ④ ブロードバンド速度 15位

(5) ICTインフラの普及度

- ⑨ インターネット普及率 6位
- ⑩ ブロードバンド普及率 7位

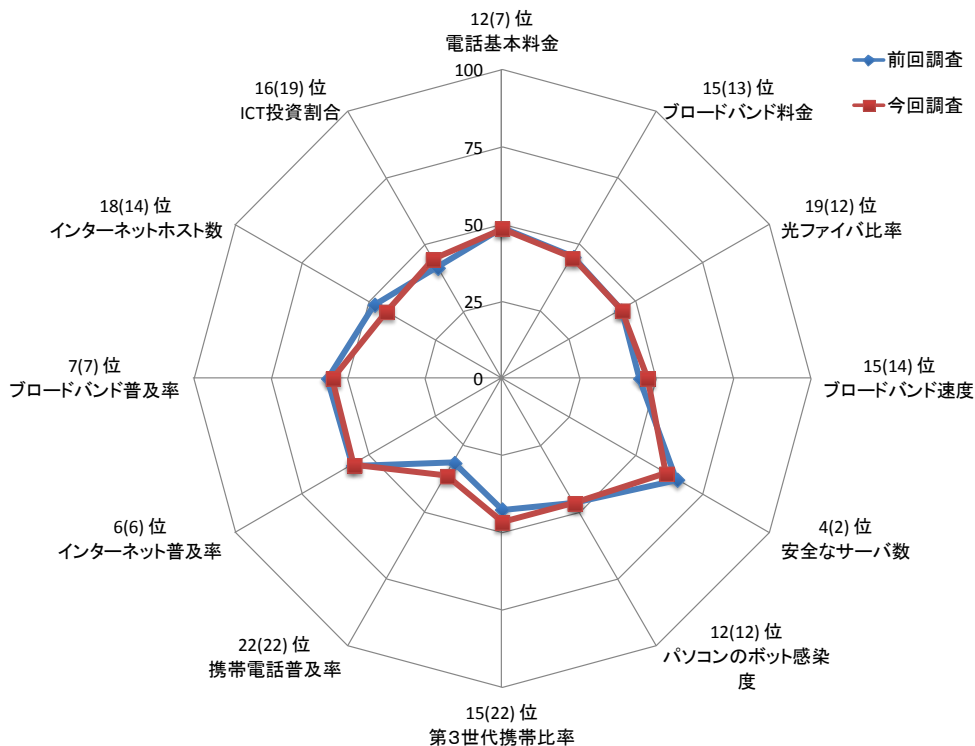
(3) ICTインフラの安全性

- ⑤ 安全なサーバ数 4位
- ⑥ パソコンのボット感染度 12位

(6) ICTインフラの社会基盤性

- ⑪ インターネットホスト数 18位
- ⑫ ICT投資割合 16位

【レーダーチャート】



ベルギー

国際ランキング 19位

(1) ICTインフラの利用料金

- ① 電話基本料金 16位
- ② ブロードバンド料金 15位

(4) ICTインフラのモバイル度

- ⑦ 第3世代携帯比率 22位
- ⑧ 携帯電話普及率 15位

(2) ICTインフラの高速性

- ③ 光ファイバ比率 18位
- ④ ブロードバンド速度 20位

(5) ICTインフラの普及度

- ⑨ インターネット普及率 14位
- ⑩ ブロードバンド普及率 9位

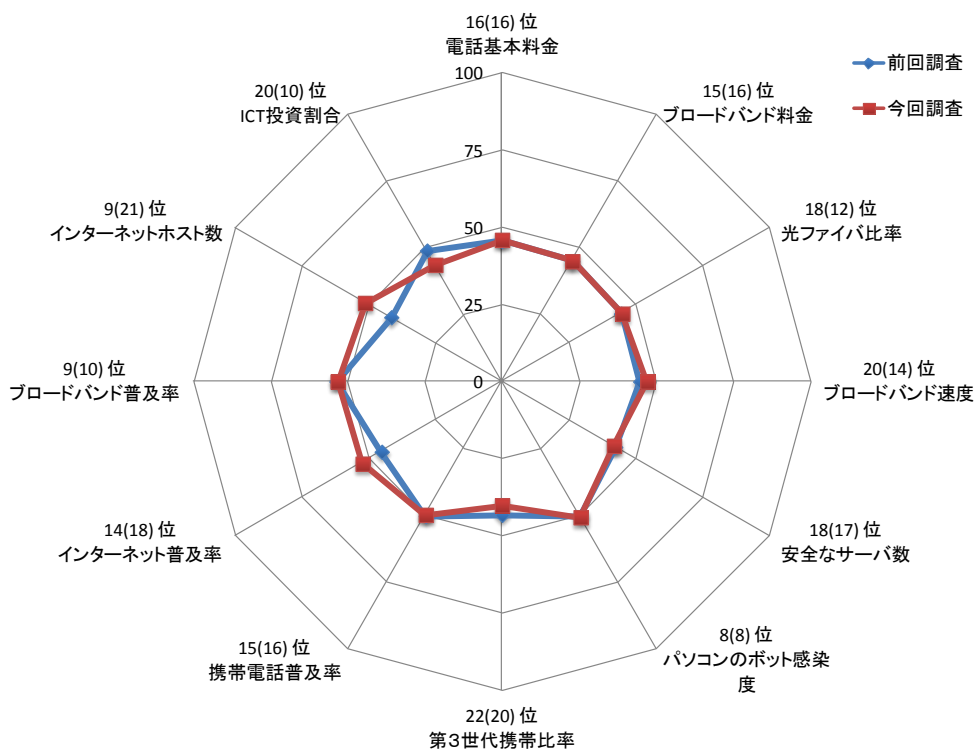
(3) ICTインフラの安全性

- ⑤ 安全なサーバ数 18位
- ⑥ パソコンのボット感染度 8位

(6) ICTインフラの社会基盤性

- ⑪ インターネットホスト数 9位
- ⑫ ICT投資割合 20位

【レーダーチャート】



フランス

国際ランキング 20位

(1) ICTインフラの利用料金

- ① 電話基本料金 14位
- ② ブロードバンド料金 3位

(4) ICTインフラのモバイル度

- ⑦ 第3世代携帯比率 17位
- ⑧ 携帯電話普及率 19位

(2) ICTインフラの高速性

- ③ 光ファイバ比率 15位
- ④ ブロードバンド速度 3位

(5) ICTインフラの普及度

- ⑨ インターネット普及率 21位
- ⑩ ブロードバンド普及率 11位

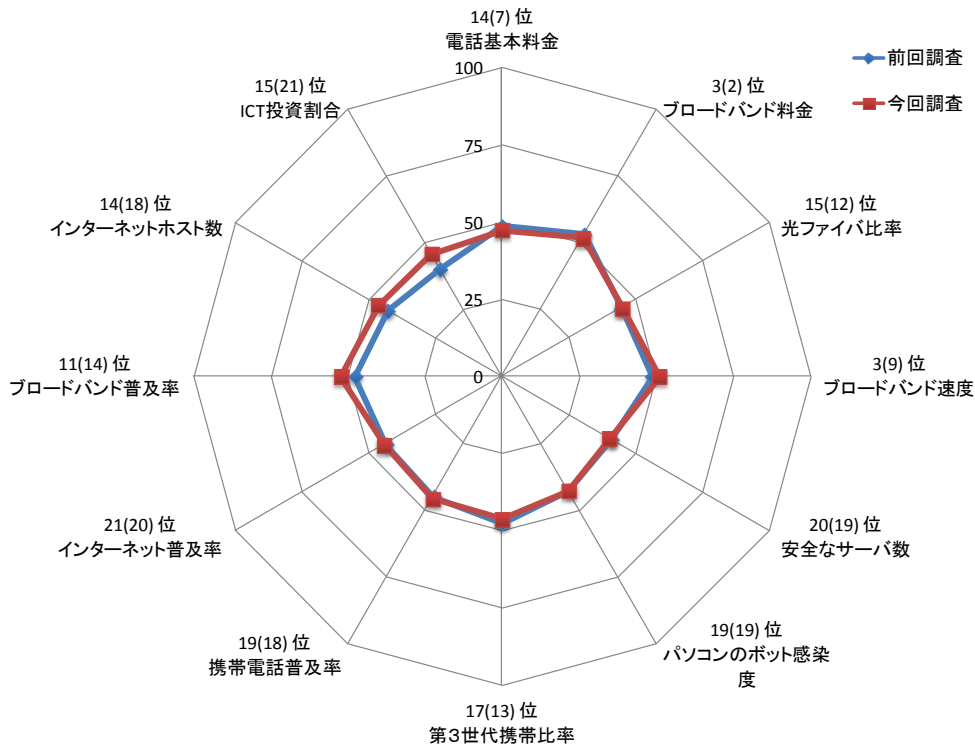
(3) ICTインフラの安全性

- ⑤ 安全なサーバ数 20位
- ⑥ パソコンのボット感染度 19位

(6) ICTインフラの社会基盤性

- ⑪ インターネットホスト数 14位
- ⑫ ICT投資割合 15位

【レーダーチャート】



スペイン

国際ランキング 21位

(1) ICTインフラの利用料金

- ① 電話基本料金 19位
- ② ブロードバンド料金 23位

(4) ICTインフラのモバイル度

- ⑦ 第3世代携帯比率 10位
- ⑧ 携帯電話普及率 13位

(2) ICTインフラの高速性

- ③ 光ファイバ比率 13位
- ④ ブロードバンド速度 8位

(5) ICTインフラの普及度

- ⑨ インターネット普及率 20位
- ⑩ ブロードバンド普及率 20位

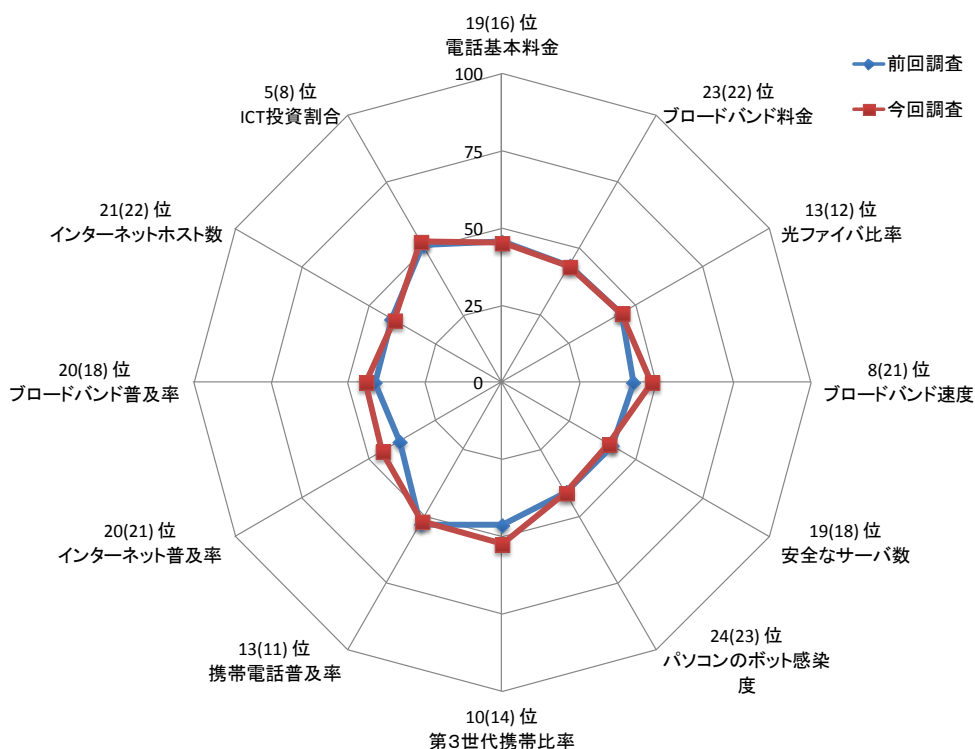
(3) ICTインフラの安全性

- ⑤ 安全なサーバ数 19位
- ⑥ パソコンのボット感染度 24位

(6) ICTインフラの社会基盤性

- ⑪ インターネットホスト数 21位
- ⑫ ICT投資割合 5位

【レーダーチャート】



ポルトガル

国際ランキング 22位

(1) ICTインフラの利用料金

- ① 電話基本料金 23位
- ② ブロードバンド料金 18位

(4) ICTインフラのモバイル度

- ⑦ 第3世代携帯比率 5位
- ⑧ 携帯電話普及率 4位

(2) ICTインフラの高速性

- ③ 光ファイバ比率 16位
- ④ ブロードバンド速度 11位

(5) ICTインフラの普及度

- ⑨ インターネット普及率 22位
- ⑩ ブロードバンド普及率 22位

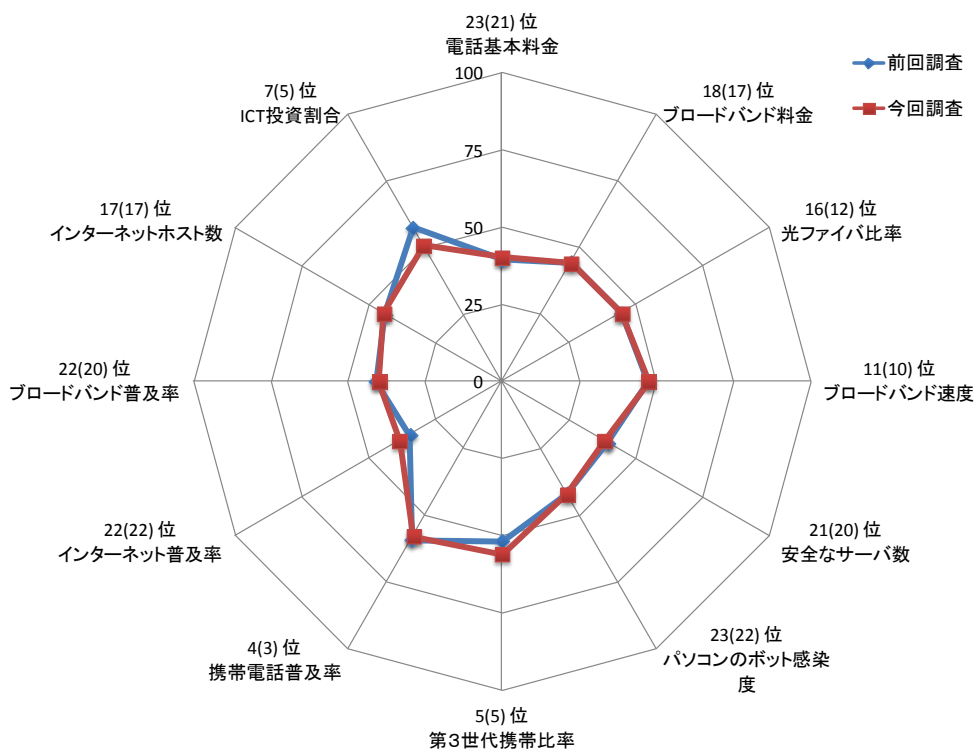
(3) ICTインフラの安全性

- ⑤ 安全なサーバ数 21位
- ⑥ パソコンのボット感染度 23位

(6) ICTインフラの社会基盤性

- ⑪ インターネットホスト数 17位
- ⑫ ICT投資割合 7位

【レーダーチャート】



中国

国際ランキング 23位

(1) ICTインフラの利用料金

- ① 電話基本料金 22位
- ② ブロードバンド料金 10位

(4) ICTインフラのモバイル度

- ⑦ 第3世代携帯比率 24位
- ⑧ 携帯電話普及率 23位

(2) ICTインフラの高速性

- ③ 光ファイバ比率 7位
- ④ ブロードバンド速度 23位

(5) ICTインフラの普及度

- ⑨ インターネット普及率 23位
- ⑩ ブロードバンド普及率 23位

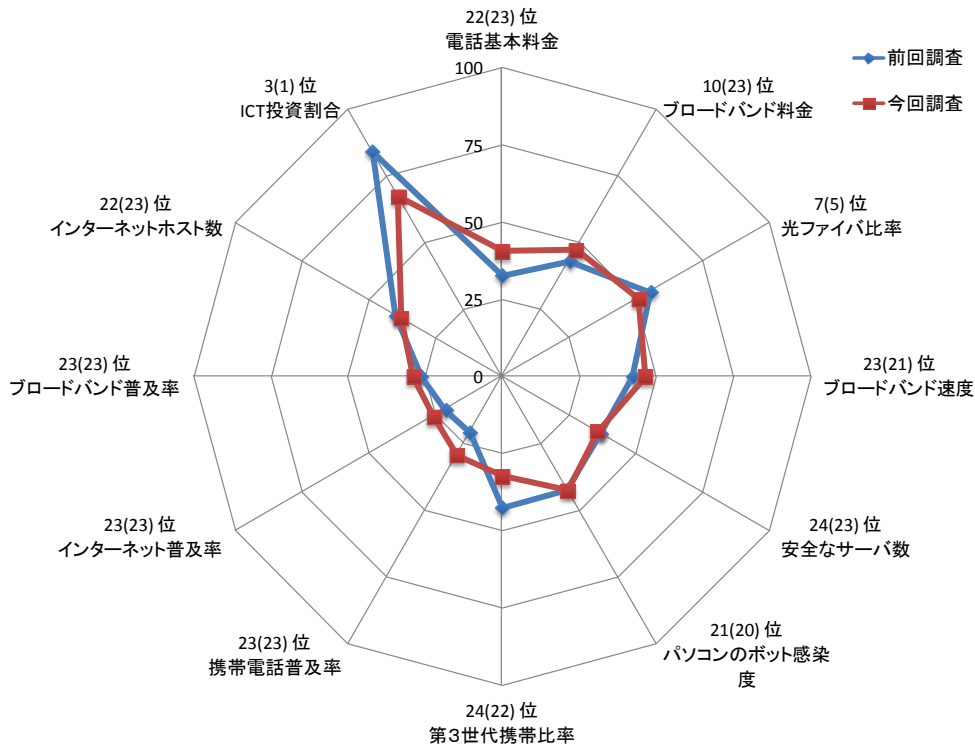
(3) ICTインフラの安全性

- ⑤ 安全なサーバ数 24位
- ⑥ パソコンのボット感染度 21位

(6) ICTインフラの社会基盤性

- ⑪ インターネットホスト数 22位
- ⑫ ICT投資割合 3位

【レーダーチャート】



インド

国際ランキング 24位

(1) ICTインフラの利用料金

- ① 電話基本料金 24位
- ② ブロードバンド料金 24位

(4) ICTインフラのモバイル度

- ⑦ 第3世代携帯比率 23位
- ⑧ 携帯電話普及率 24位

(2) ICTインフラの高速性

- ③ 光ファイバ比率 20位
- ④ ブロードバンド速度 24位

(5) ICTインフラの普及度

- ⑨ インターネット普及率 24位
- ⑩ ブロードバンド普及率 24位

(3) ICTインフラの安全性

- ⑤ 安全なサーバ数 23位
- ⑥ パソコンのボット感染度 20位

(6) ICTインフラの社会基盤性

- ⑪ インターネットホスト数 24位
- ⑫ ICT投資割合 8位

【レーダーチャート】

