

平成22年12月24日

平成21年度土地開発公社事業実績調査結果概要

平成21年度土地開発公社事業実績調査結果概要を取りまとめましたのでお知らせ
します。

連絡先：地域力創造グループ地域振興室

和田課長補佐・武田係長

TEL：03-5253-5111（代表）

（内線23122・23125）

03-5253-5534（直通）

FAX：03-5253-5537

平成 2 1 年度土地開発公社事業実績調査結果概要

1. 土地開発公社の事業活動の動向

(1) 土地開発公社数の推移

平成 2 2 年 4 月 1 日現在の土地開発公社数は 1, 0 2 1 であり、前年度（平成 2 1 年 4 月 1 日現在）から 3 0 減となった。内訳は土地開発公社の設立が 1、解散が 3 1 であった。

	昭和 4 8 年 (3. 31)	5 5 年 (3. 31)	平成 2 年 (7. 1)	7 年 (7. 1)	1 1 年 (9. 1)	1 7 年 (4. 1)	1 8 年 (4. 1)	1 9 年 (4. 1)	2 0 年 (4. 1)	2 1 年 (4. 1)	2 2 年 (4. 1)
都道府県公社	38	43	45	46	46	46	46	44	44	44	43
指定都市公社	9	9	11	12	12	14	15	17	17	18	19
市区町村公社	567	1, 295	1, 468	1, 533	1, 539	1, 227	1, 066	1, 042	1, 014	989	959
合 計	614	1, 347	1, 524	1, 591	1, 597	1, 287	1, 127	1, 103	1, 075	1, 051	1, 021

(2) 土地取得の実績

土地開発公社による平成 2 1 年度の土地取得は、金額ベースで 2, 0 1 6 億円（前年度 3, 2 6 2 億円、対前年度比 3 8. 2 % 減）であった。面積ベースでは 6 9 9 h a（前年度 1, 3 3 4 h a、同 4 7. 6 % 減）と 8 年連続の減少となった。

【別添図 1、図 2 参照】

(3) 土地保有の状況

土地開発公社の平成 2 1 年度末の保有土地は、金額ベースで 3 兆 2, 3 5 0 億円（前年度 3 兆 6, 9 8 9 億円、対前年度比 1 2. 5 % 減）と 1 3 年連続の減少となり、面積ベースでは 1 5, 1 8 8 h a（前年度 1 6, 6 8 6 h a、同 9. 0 % 減）と 1 2 年連続の減少となった。【別添図 3、図 4 参照】

これを、土地開発公社の種類別にみると、道府県土地開発公社が6,335億円（前年度7,562億円、対前年度比16.2%減）、4,575ha（前年度4,979ha、同8.1%減）、指定都市土地開発公社が6,100億円（前年度7,000億円、同12.9%減）、684ha（前年度874ha、同21.7%減）、市区町村土地開発公社が1兆9,915億円（前年度2兆2,427億円、同11.2%減）、9,929ha（前年度10,833ha、同8.3%減）となっている。

		平成21年度末	平成20年度末	増減
保有土地 金額 ベース	道府県	6,335億円	7,562億円	△16.2%
	指定都市	6,100億円	7,000億円	△12.9%
	市区町村	1兆9,915億円	2兆2,427億円	△11.2%
	全国計	3兆2,350億円	3兆6,989億円	△12.5%
保有土地 面積 ベース	道府県	4,575ha	4,979ha	△8.1%
	指定都市	684ha	874ha	△21.7%
	市区町村	9,929ha	10,833ha	△8.3%
	全国計	15,188ha	16,686ha	△9.0%

また、公有地先行取得事業に係る土地が2兆7,091億円（前年度3兆1,175億円、同13.1%減）、10,512ha（前年度11,679ha、同10.0%減）、土地造成事業に係る土地が5,259億円（前年度5,814億円、同9.5%減）、4,675ha（前年度5,007ha、同6.6%減）となっている。

		平成21年度末	平成20年度末	増減
保有土地 金額 ベース	公有地先行 取得事業	2兆7,091億円	3兆1,175億円	△13.1%
	土地造成事業	5,259億円	5,814億円	△9.5%
保有土地 面積 ベース	公有地先行 取得事業	10,512ha	11,679ha	△10.0%
	土地造成事業	4,675ha	5,007ha	△6.6%

2. 長期保有土地の状況

(1) 長期保有土地の総額及び面積

平成21年度末時点で土地開発公社が5年以上保有している土地は、2兆5,896億円（全体の80.0%）、12,141ha（同79.9%）となっている。また、10年以上保有している土地は、2兆2,030億円（同68.1%）、9,711ha（同63.9%）となっている。

		平成21年度末	平成20年度末	増減
金額 ベース	5年以上 保有土地	2兆5,896億円 (80.0%)	2兆8,995億円 (78.4%)	△10.7%
	10年以上 保有土地	2兆2,030億円 (68.1%)	2兆3,744億円 (64.2%)	△7.2%
面積 ベース	5年以上 保有土地	12,141ha (79.9%)	12,891ha (77.3%)	△5.8%
	10年以上 保有土地	9,711ha (63.9%)	9,749ha (58.4%)	△0.4%

※（ ）内は、土地開発公社保有土地全体に占める比率

(2) 種類別にみた長期保有土地の状況

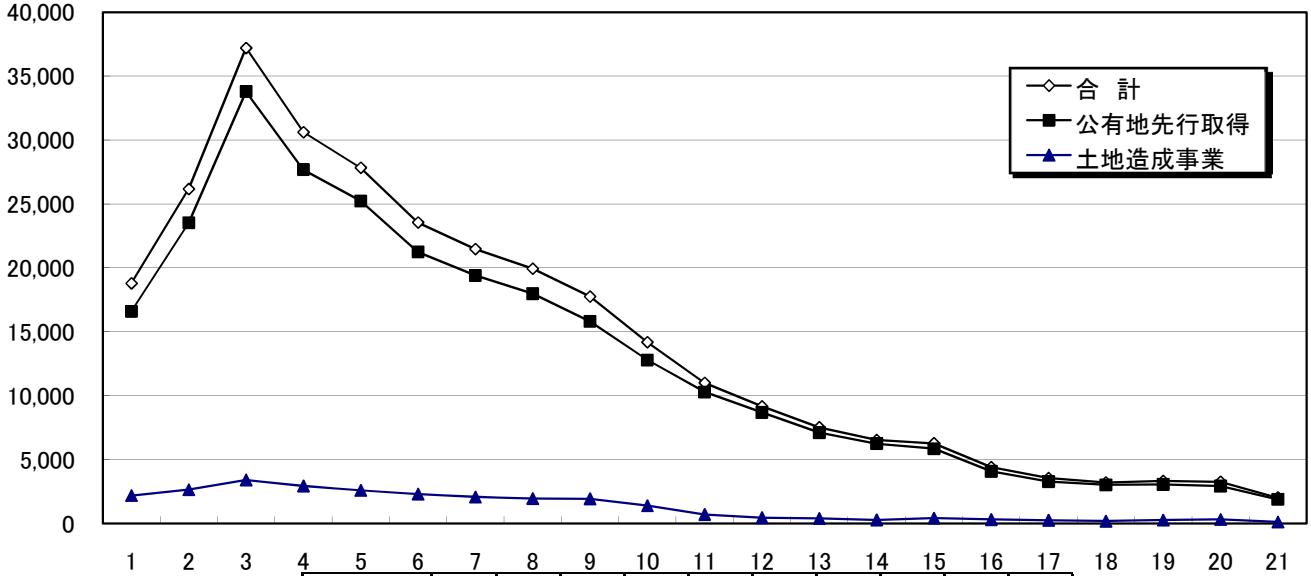
土地開発公社の平成21年度末の保有土地について、種類別に5年以上及び10年以上保有土地の状況（金額ベース）をみると、以下のとおりとなっている。

	全 体 (A)	5年以上 (B)	B/A	10年以上 (C)	C/A
土地開発公社保有土地全体	3兆2,350億円	2兆5,896億円	80.0%	2兆2,030億円	68.1%
公有地先行取得事業	2兆7,091億円	2兆1,742億円	80.3%	1兆8,605億円	68.7%
先買い制度により 取得された土地	5,202億円	4,654億円	89.5%	4,179億円	80.3%
公 共 施 設 公 用 施 設 用 地	2兆899億円	1兆6,290億円	77.9%	1兆3,794億円	66.0%
公 営 企 業 用 地	550億円	389億円	70.7%	292億円	53.1%
市 街 地 再 開 発 観 光 事 業 用 地	416億円	386億円	92.8%	328億円	78.8%
そ の 他	25億円	22億円	88.0%	13億円	52.0%
う ち 代 替 地	2,089億円	1,983億円	94.9%	1,877億円	89.9%
う ち 供 用 済 土 地	738億円	693億円	93.9%	529億円	71.7%
土 地 造 成 事 業	5,259億円	4,154億円	79.0%	3,425億円	65.1%

億円

土地取得総額の推移

図1

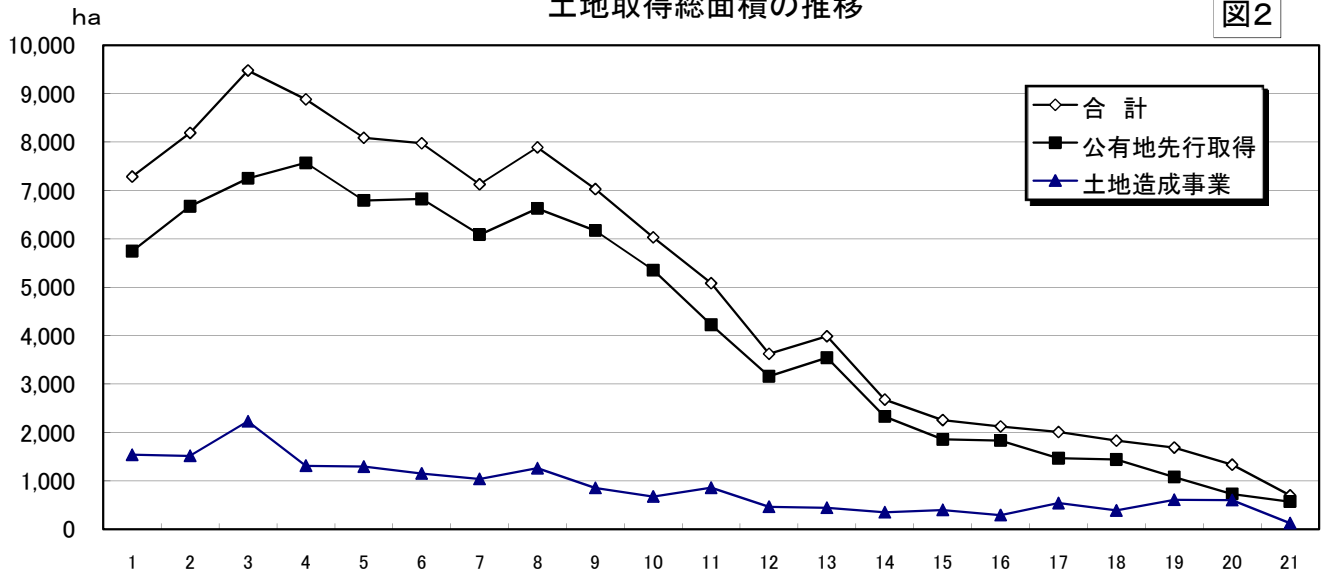


年度	1	2	3	4	5	6	7	8	9	10
公有地先行取得	16,595	23,524	33,795	27,684	25,239	21,246	19,403	17,984	15,815	12,789
土地造成事業	2,192	2,646	3,412	2,936	2,597	2,307	2,072	1,954	1,937	1,393
合計	18,787	26,170	37,207	30,620	27,836	23,553	21,475	19,938	17,752	14,182

年度	11	12	13	14	15	16	17	18	19	20	21
公有地先行取得	10,289	8,696	7,118	6,245	5,856	4,088	3,287	3,022	3,056	2,929	1,887
土地造成事業	715	465	407	288	418	316	264	191	270	333	129
合計	11,004	9,161	7,525	6,533	6,274	4,404	3,551	3,213	3,326	3,262	2,016

土地取得総面積の推移

図2

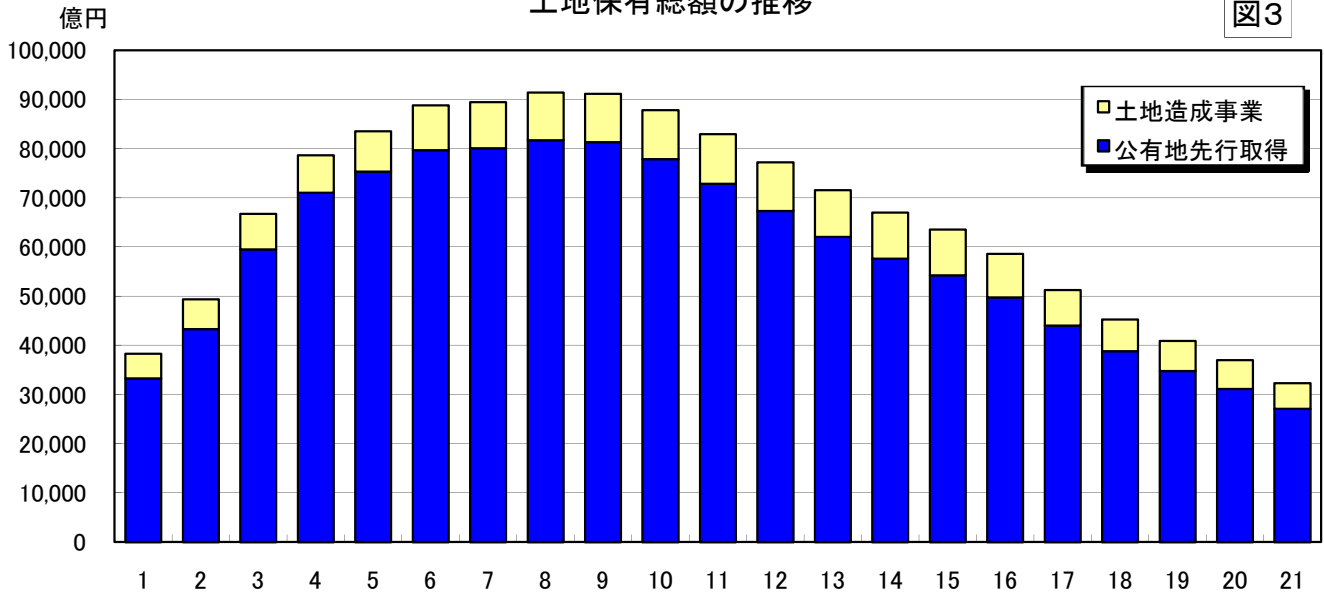


年度	1	2	3	4	5	6	7	8	9	10
公有地先行取得	5,747	6,672	7,251	7,571	6,795	6,825	6,088	6,630	6,174	5,355
土地造成事業	1,540	1,518	2,229	1,313	1,294	1,151	1,040	1,262	854	677
合計	7,287	8,190	9,480	8,884	8,089	7,976	7,128	7,892	7,028	6,032

年度	11	12	13	14	15	16	17	18	19	20	21
公有地先行取得	4,227	3,162	3,544	2,330	1,857	1,835	1,469	1,442	1,081	731	571
土地造成事業	857	463	444	350	400	291	541	388	608	603	128
合計	5,084	3,625	3,988	2,680	2,257	2,126	2,010	1,830	1,689	1,334	699

土地保有総額の推移

図3

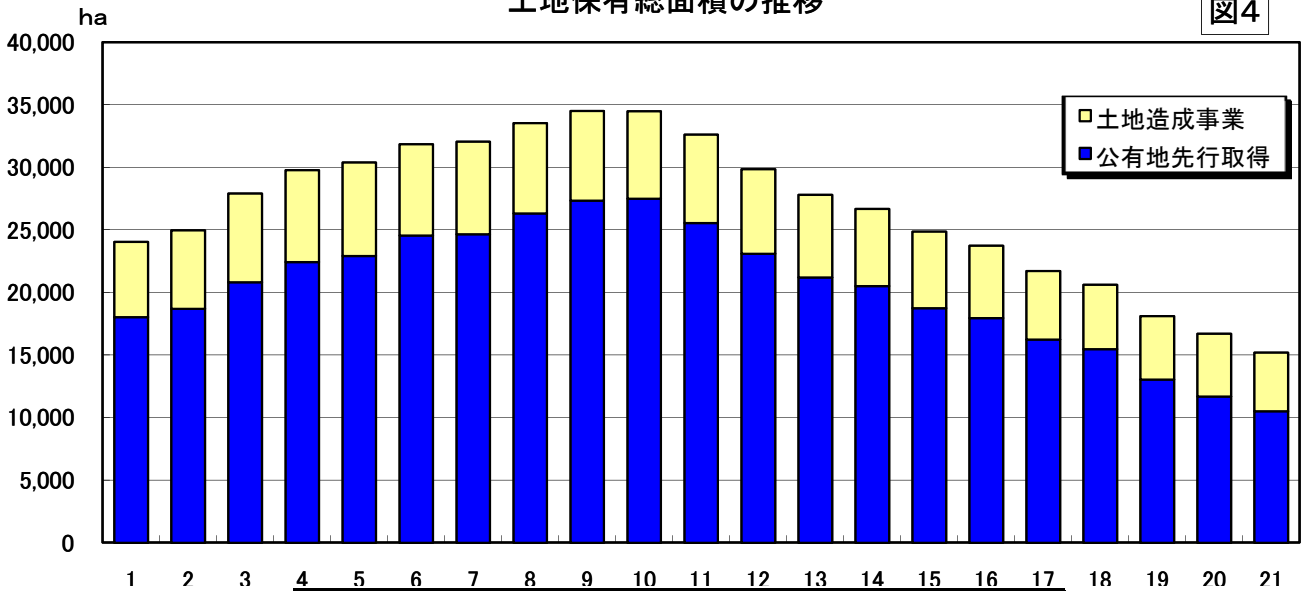


年度	1	2	3	4	5	6	7	8	9	10
公有地先行取得	33,289	43,336	59,511	71,057	75,374	79,680	80,113	81,720	81,347	77,902
土地造成事業	5,017	6,006	7,232	7,616	8,140	9,125	9,332	9,712	9,793	9,952
合計	38,306	49,342	66,743	78,673	83,514	88,805	89,445	91,432	91,140	87,854

年度	11	12	13	14	15	16	17	18	19	20	21
公有地先行取得	72,841	67,306	62,071	57,611	54,259	49,778	44,066	38,859	34,784	31,175	27,091
土地造成事業	10,107	9,915	9,492	9,421	9,297	8,866	7,166	6,437	6,095	5,814	5,259
合計	82,948	77,221	71,563	67,032	63,556	58,644	51,232	45,296	40,879	36,989	32,350

土地保有総面積の推移

図4



年度	1	2	3	4	5	6	7	8	9	10
公有地先行取得	18,028	18,683	20,828	22,425	22,909	24,548	24,661	26,319	27,343	27,493
土地造成事業	6,001	6,286	7,074	7,352	7,480	7,287	7,392	7,203	7,149	6,983
合計	24,029	24,969	27,902	29,777	30,389	31,835	32,053	33,522	34,492	34,476

年度	11	12	13	14	15	16	17	18	19	20	21
公有地先行取得	25,561	23,083	21,189	20,500	18,732	17,944	16,227	15,474	13,034	11,679	10,512
土地造成事業	7,059	6,758	6,614	6,167	6,122	5,787	5,477	5,139	5,060	5,007	4,675
合計	32,620	29,841	27,803	26,667	24,854	23,731	21,704	20,613	18,094	16,686	15,188

平成21年度土地開発公社事業実績調査結果

1. 道府県土地開発公社

(百万円)

	公社名	a.21年度末		b.5年以上 保有額	b/a (%)	c.10年以上 保有額	c/a (%)	供用済 保有額	未収金 保有額	
		保有額計	公有地先行取得 土地造成							
北海道	北海道土地開発公社	35,268	24,492	10,776	30,501	86.5	30,501	86.5	0	0
青森県	青森県土地開発公社	3,757	373	3,384	3,384	90.1	3,384	90.1	0	0
岩手県	岩手県土地開発公社	2,568	0	2,568	1,582	61.6	1,582	61.6	0	0
宮城県	宮城県土地開発公社	18,764	4,611	14,153	8,840	47.1	8,697	46.3	0	0
秋田県	秋田県土地開発公社	1,173	1,173	0	155	13.2	155	13.2	0	0
山形県	山形県土地開発公社	162	162	0	31	19.1	0	0.0	0	0
福島県	福島県土地開発公社	1,342	0	1,342	1,115	83.1	0	0.0	0	7,537
茨城県	茨城県土地開発公社	26,328	11,553	14,775	21,943	83.3	20,499	77.9	0	0
栃木県	栃木県土地開発公社	6,098	346	5,752	5,893	96.6	5,893	96.6	0	0
群馬県	群馬県土地開発公社	0	0	0	0	0.0	0	0.0	0	0
埼玉県	埼玉県土地開発公社	12,161	12,161	0	1,064	8.7	629	5.2	0	0
千葉県	千葉県土地開発公社	21,713	11,190	10,523	7,625	35.1	4,580	21.1	126	0
新潟県	新潟県土地開発公社	3,807	445	3,362	3,593	94.4	3,593	94.4	0	0
富山県	富山県土地開発公社	5,495	5,495	0	5,200	94.6	5,200	94.6	0	0
石川県	石川県土地開発公社	20,581	7,993	12,588	20,526	99.7	19,921	96.8	0	0
福井県	福井県土地開発公社	10,345	10,345	0	7,635	73.8	7,635	73.8	0	0
山梨県	山梨県土地開発公社	2,031	165	1,866	1,866	91.9	1,866	91.9	0	496
長野県	長野県土地開発公社	10,546	10,546	0	8,558	81.1	8,558	81.1	53	0
岐阜県	岐阜県土地開発公社	24,833	9,810	15,023	14,090	56.7	8,048	32.4	0	0
静岡県	静岡県土地開発公社	10,865	10,865	0	0	0.0	0	0.0	0	0
愛知県	愛知県土地開発公社	78,181	78,181	0	60,717	77.7	38,990	49.9	0	0
三重県	三重県土地開発公社	17,864	14,899	2,965	11,789	66.0	5,329	29.8	0	0
滋賀県	滋賀県土地開発公社	11,083	9,456	1,627	11,083	100.0	10,058	90.8	0	1,400
京都府	京都府土地開発公社	13,782	11,624	2,158	3,401	24.7	3,283	23.8	0	0
大阪府	大阪府土地開発公社	55,788	55,788	0	41,816	75.0	37,691	67.6	0	2,686
兵庫県	兵庫県土地開発公社	73,163	59,701	13,462	60,016	82.0	48,417	66.2	0	8,749
奈良県	奈良県土地開発公社	6,251	3,848	2,403	4,025	64.4	4,025	64.4	0	0
和歌山県	和歌山県土地開発公社	31,413	326	31,087	31,413	100.0	31,413	100.0	0	0
鳥取県	鳥取県土地開発公社	1,270	1,270	0	38	3.0	38	3.0	0	0
島根県	島根県土地開発公社	12,613	2,940	9,673	10,366	82.2	10,244	81.2	0	0
岡山県	岡山県土地開発公社	8,265	8,242	23	3,495	42.3	3,495	42.3	0	0
広島県	広島県土地開発公社	8,286	6,198	2,088	4,454	53.8	4,454	53.8	0	0
山口県	山口県土地開発公社	27,681	21,900	5,781	25,311	91.4	22,039	79.6	0	0
徳島県	徳島県土地開発公社	1,139	1,139	0	242	21.2	0	0.0	0	0
香川県	香川県土地開発公社	12,862	12,862	0	12,492	97.1	12,128	94.3	0	0
愛媛県	愛媛県土地開発公社	0	0	0	0	0.0	0	0.0	0	0
高知県	高知県土地開発公社	10,876	10,876	0	6,482	59.6	6,482	59.6	0	0
福岡県	福岡県土地開発公社	14,467	14,250	217	963	6.7	963	6.7	0	0
佐賀県	佐賀県土地開発公社	3,415	0	3,415	3,415	100.0	3,415	100.0	0	0
長崎県	長崎県土地開発公社	7,758	4,364	3,394	4,420	57.0	4,410	56.8	0	0
大分県	大分県土地開発公社	9,007	6,668	2,339	5,791	64.3	4,742	52.6	0	0
宮崎県	宮崎県土地開発公社	3,311	0	3,311	3,311	100.0	3,311	100.0	0	0
鹿児島県	鹿児島県土地開発公社	4,950	0	4,950	4,950	100.0	4,950	100.0	0	0
沖縄県	沖縄県土地開発公社	2,251	344	1,907	2,251	100.0	0	0.0	344	0
都道府県合計		633,513	446,601	186,912	455,842	72.0	390,618	61.7	523	20,868

平成21年度土地開発公社事業実績調査結果

2. 指定都市土地開発公社

(百万円)

	公社名	a.21年度末		b.5年以上 保有額	b/a (%)	c.10年以上 保有額	c/a (%)	供用済 保有額	未収金 保有額	
		保有額計	公有地先行取得 土地造成							
札幌市	札幌市土地開発公社	11,565	11,565	0	11,458	99.1	10,702	92.5	0	0
仙台市	仙台市土地開発公社	18,390	18,390	0	17,365	94.4	16,239	88.3	0	0
さいたま市	さいたま市土地開発公社	19,144	19,144	0	15,559	81.3	12,294	64.2	0	0
千葉市	千葉市土地開発公社	16,930	16,930	0	16,825	99.4	16,825	99.4	0	0
横浜市	横浜市土地開発公社	182,256	182,256	0	159,630	87.6	159,630	87.6	0	0
川崎市	川崎市土地開発公社	13,094	13,094	0	12,571	96.0	12,416	94.8	0	0
相模原	相模原市土地開発公社	21,421	21,421	0	14,455	67.5	11,020	51.4	59	0
新潟市	新潟市土地開発公社	14,433	14,433	0	11,528	79.9	11,528	79.9	0	0
静岡市	静岡市土地開発公社	10,600	10,545	55	7,655	72.2	6,587	62.1	0	0
浜松市	浜松市土地開発公社	17,023	16,865	158	12,931	76.0	10,369	60.9	0	3,145
名古屋市	名古屋市土地開発公社	71,771	71,771	0	63,817	88.9	56,464	78.7	0	0
京都府	京都市土地開発公社	57,489	57,489	0	42,326	73.6	39,751	69.1	0	0
大阪市	大阪市土地開発公社	24,871	24,871	0	24,871	100.0	21,584	86.8	0	0
堺市	堺市土地開発公社	23,772	23,772	0	14,615	61.5	11,925	50.2	40	0
神戸市	神戸市土地開発公社	4,915	4,915	0	3,837	78.1	1,290	26.2	0	0
岡山市	岡山市土地開発公社	30,151	30,151	0	29,235	97.0	17,221	57.1	0	0
広島市	広島市土地開発公社	29,308	29,308	0	29,308	100.0	16,273	55.5	0	0
北九州市	北九州市土地開発公社	16,298	14,042	2,256	13,729	84.2	10,999	67.5	0	0
福岡市	福岡市土地開発公社	26,610	26,610	0	20,513	77.1	14,925	56.1	0	2,106
指定都市合計		610,041	607,572	2,469	522,228	85.6	458,042	75.1	99	5,251

平成21年度土地開発公社事業実績調査結果

3. 市区町村土地開発公社

(百万円)

	公社名	a.21年度末		b.5年以上 保有額	b/a (%)	c.10年以上 保有額	c/a (%)	供用済 保有額	未収金 保有額	
		保有額計	公有地先行取得 土地造成							
北海道	函館市土地開発公社	3,403	3,403	0	3,337	98.1	2,839	83.4	75	1,370
北海道	小樽市土地開発公社	818	818	0	639	78.1	410	50.1	0	0
北海道	旭川市土地開発公社	5,782	5,782	0	5,782	100.0	5,546	95.9	0	0
北海道	室蘭市土地開発公社	5,299	4,187	1,112	5,299	100.0	5,299	100.0	0	0
北海道	釧路市土地開発公社	5,492	5,492	0	5,492	100.0	5,492	100.0	0	0
北海道	帯広市土地開発公社	1,392	1,392	0	891	64.0	891	64.0	0	0
北海道	北見市土地開発公社	1,008	1,008	0	397	39.4	345	34.2	290	3
北海道	夕張市土地開発公社	1,956	1,956	0	1,956	100.0	1,954	99.9	976	475
北海道	岩見沢市土地開発公社	1,120	823	297	981	87.6	981	87.6	0	0
北海道	網走市土地開発公社	185	185	0	185	100.0	0	0.0	0	0
北海道	留萌市土地開発公社	657	607	50	553	84.2	492	74.9	0	0
北海道	苫小牧市土地開発公社	5,097	5,097	0	5,097	100.0	5,097	100.0	0	0
北海道	美瑛市土地開発公社	599	214	385	599	100.0	587	98.0	0	985
北海道	江別市土地開発公社	3,513	3,147	366	3,513	100.0	3,303	94.0	0	278
北海道	士別市土地開発公社	352	281	71	352	100.0	352	100.0	0	0
北海道	名寄市土地開発公社	402	289	113	402	100.0	168	41.8	0	0
北海道	三笠市土地開発公社	1,075	1,075	0	1,075	100.0	1,075	100.0	377	0
北海道	根室市土地開発公社	187	154	33	138	73.8	138	73.8	0	0
北海道	千歳市土地開発公社	16,317	1,502	14,815	15,497	95.0	15,497	95.0	0	916
北海道	滝川市土地開発公社	673	191	482	673	100.0	673	100.0	0	0
北海道	砂川市土地開発公社	1,949	89	1,860	1,929	99.0	1,929	99.0	0	0
北海道	深川市土地開発公社	341	0	341	330	96.8	170	49.9	0	0
北海道	登別市土地開発公社	2,901	2,862	39	2,619	90.3	2,505	86.3	1,752	0
北海道	伊達市土地開発公社	559	322	237	481	86.0	199	35.6	0	0
北海道	北広島市土地開発公社	0	0	0	0	0.0	0	0.0	0	368
北海道	石狩市土地開発公社	4,317	4,317	0	4,317	100.0	4,317	100.0	0	274
北海道	北斗市土地開発公社	59	59	0	0	0.0	0	0.0	0	0
北海道	当別町土地開発公社	264	0	264	264	100.0	264	100.0	0	0
北海道	新篠津村土地開発公社	0	0	0	0	0.0	0	0.0	0	0
北海道	松前町土地開発公社	0	0	0	0	0.0	0	0.0	0	7
北海道	知内町土地開発公社	82	0	82	82	100.0	0	0.0	0	0
北海道	木古内町土地開発公社	2	0	2	2	100.0	2	100.0	0	0
北海道	七飯町土地開発公社	0	0	0	0	0.0	0	0.0	0	72
北海道	江差町土地開発公社	237	213	24	237	100.0	129	54.4	0	0
北海道	今金町土地開発公社	64	64	0	64	100.0	64	100.0	0	0
北海道	せたな町土地開発公社	0	0	0	0	0.0	0	0.0	0	0
北海道	蘭越町土地開発公社	50	25	25	41	82.0	32	64.0	18	0
北海道	二七〇町土地開発公社	18	0	18	18	100.0	18	100.0	0	0
北海道	倶知安町土地開発公社	0	0	0	0	0.0	0	0.0	0	0
北海道	余市町土地開発公社	224	224	0	224	100.0	224	100.0	0	0
北海道	南幌町土地開発公社	837	0	837	837	100.0	706	84.3	0	0
北海道	奈井江町土地開発公社	167	117	50	160	95.8	134	80.2	0	0
北海道	栗山町土地開発公社	343	110	233	138	40.2	88	25.7	0	0
北海道	月形町土地開発公社	95	0	95	95	100.0	95	100.0	0	0
北海道	浦臼町土地開発公社	7	0	7	0	0.0	0	0.0	0	0
北海道	秩父別町土地開発公社	5	0	5	5	100.0	1	20.0	0	0
北海道	雨竜町土地開発公社	6	0	6	0	0.0	0	0.0	0	0
北海道	北竜町土地開発公社	8	0	8	8	100.0	8	100.0	0	0
北海道	鷹栖町土地開発公社	356	0	356	0	0.0	0	0.0	0	0
北海道	東神楽町土地開発公社	187	154	33	162	86.6	33	17.6	0	0
北海道	当麻町土地開発公社	155	0	155	43	27.7	0	0.0	0	0
北海道	東川町土地開発公社	189	22	167	82	43.4	47	24.9	0	0
北海道	美瑛町土地開発公社	165	123	42	165	100.0	42	25.5	0	0
北海道	中富良野町土地開発公社	10	0	10	10	100.0	10	100.0	0	0
北海道	和寒町土地開発公社	4	0	4	4	100.0	4	100.0	0	0
北海道	増毛町土地開発公社	0	0	0	0	0.0	0	0.0	0	0
北海道	斜里町土地開発公社	80	80	0	0	0.0	0	0.0	0	0
北海道	清里町土地開発公社	0	0	0	0	0.0	0	0.0	0	0
北海道	興部町土地開発公社	0	0	0	0	0.0	0	0.0	0	0
北海道	大空町土地開発公社	48	0	48	24	50.0	24	50.0	0	0
北海道	白老町土地開発公社	357	357	0	350	98.0	341	95.5	0	0
北海道	厚真町土地開発公社	148	0	148	143	96.6	20	13.5	0	0
北海道	洞爺湖町土地開発公社	289	289	0	289	100.0	15	5.2	0	0
北海道	安平町土地開発公社	114	0	114	0	0.0	0	0.0	0	0
北海道	日高町土地開発公社	166	166	0	0	0.0	0	0.0	0	0
北海道	浦河町土地開発公社	47	28	19	19	40.4	19	40.4	0	0
北海道	様似町土地開発公社	0	0	0	0	0.0	0	0.0	0	0
北海道	音更町土地開発公社	1,008	0	1,008	1,008	100.0	889	88.2	0	0
北海道	鹿追町土地開発公社	8	0	8	0	0.0	0	0.0	0	0
北海道	幕別町土地開発公社	1,252	22	1,230	1,155	92.3	1,155	92.3	0	0

平成21年度土地開発公社事業実績調査結果

3. 市区町村土地開発公社

(百万円)

	公社名	a.21年度末		b.5年以上 保有額	b/a (%)	c.10年以上 保有額	c/a (%)	供用済 保有額	未収金 保有額	
		保有額計	公有地先行取得							土地造成
北海道	本別町土地開発公社	0	0	0	0.0	0	0.0	0	0	
北海道	釧路町土地開発公社	167	167	0	100.0	167	100.0	0	0	
北海道	弟子屈町土地開発公社	0	0	0	0.0	0	0.0	0	44	
北海道	中標津町土地開発公社	0	0	0	0.0	0	0.0	0	4	
北海道	北海道総括	72,612	47,413	25,199	68.330	64,790	89.2	3,488	4,796	
青森県	青森市土地開発公社	4,343	4,343	0	100.0	3,767	86.7	576	0	
青森県	弘前市土地開発公社	392	392	0	100.0	148	37.8	0	0	
青森県	八戸市土地開発公社	0	0	0	0.0	0	0.0	0	0	
青森県	黒石市土地開発公社	1,696	826	870	100.0	1,696	100.0	0	42	
青森県	五所川原市土地開発公社	1,985	544	1,441	100.0	1,985	100.0	0	0	
青森県	十和田市土地開発公社	0	0	0	0.0	0	0.0	0	0	
青森県	三沢市土地開発公社	1,718	1,015	703	104.6	49	2.9	0	0	
青森県	むつ市土地開発公社	69	69	0	100.0	69	100.0	69	0	
青森県	つがる市土地開発公社	86	86	0	36.0	0	0.0	31	0	
青森県	平川市土地開発公社	8	0	8	0.0	0	0.0	0	0	
青森県	外ヶ浜町土地開発公社	129	113	16	100.0	113	87.6	0	0	
青森県	鱒ヶ沢町土地開発公社	49	49	0	100.0	27	55.1	0	0	
青森県	藤崎町土地開発公社	0	0	0	0.0	0	0.0	0	0	
青森県	大鰐町土地開発公社	555	416	139	100.0	555	100.0	0	0	
青森県	田舎館村土地開発公社	40	40	0	100.0	0	0.0	0	0	
青森県	野辺地町土地開発公社	168	168	0	100.0	168	100.0	0	0	
青森県	七戸町土地開発公社	0	0	0	0.0	0	0.0	0	0	
青森県	東北町土地開発公社	0	0	0	0.0	0	0.0	0	0	
青森県	おいらせ町土地開発公社	0	0	0	0.0	0	0.0	0	0	
青森県	東通村土地開発公社	595	216	379	100.0	460	77.3	0	0	
青森県	青森県総括	11,833	8,277	3,556	11,098	93.8	9,037	76.4	676	42
岩手県	盛岡地区広域土地開発公社	1,878	1,878	0	100.0	394	21.0	0	0	
岩手県	大船渡市土地開発公社	0	0	0	0.0	0	0.0	0	0	
岩手県	北上地区広域土地開発公社	9,993	9,993	0	100.0	9,993	100.0	0	0	
岩手県	一関地区土地開発公社	0	0	0	0.0	0	0.0	0	0	
岩手県	陸前高田市土地開発公社	419	24	395	94.3	395	94.3	0	0	
岩手県	釜石市土地開発公社	349	0	349	57.9	202	57.9	0	0	
岩手県	奥州市土地開発公社	9,852	3,616	6,236	63.5	6,139	62.3	0	0	
岩手県	金ヶ崎町土地開発公社	965	326	639	100.0	965	100.0	0	0	
岩手県	大槌町土地開発公社	0	0	0	0.0	0	0.0	0	0	
岩手県	岩手県総括	23,456	15,837	7,619	19,786	84.4	18,088	77.1	0	0
宮城県	塩竈市土地開発公社	1,106	1,106	0	100.0	1,106	100.0	0	0	
宮城県	白石市土地開発公社	520	0	520	18.1	94	18.1	0	0	
宮城県	名取市土地開発公社	2,917	2,901	16	100.0	2,917	100.0	0	284	
宮城県	角田市土地開発公社	66	0	66	100.0	66	100.0	0	0	
宮城県	多賀城市土地開発公社	82	82	0	0.0	0	0.0	0	0	
宮城県	岩沼市土地開発公社	1,391	1,391	0	80.2	1,115	80.2	0	0	
宮城県	登米市土地開発公社	0	0	0	0.0	0	0.0	0	0	
宮城県	栗原市土地開発公社	0	0	0	0.0	0	0.0	0	0	
宮城県	大崎市土地開発公社	1,401	474	927	100.0	1,401	100.0	0	848	
宮城県	石巻地区土地開発公社	3,472	3,472	0	100.0	3,472	100.0	0	0	
宮城県	気仙沼・本吉地区土地開発公社	863	863	0	99.2	671	77.8	863	0	
宮城県	仙南土地開発公社	108	108	0	33.3	0	0.0	0	0	
宮城県	黒川地域土地開発公社	0	0	0	0.0	0	0.0	0	60	
宮城県	加美郡土地開発公社	206	206	0	35.9	60	29.1	206	0	
宮城県	大崎東部土地開発公社	0	0	0	0.0	0	0.0	0	726	
宮城県	宮城県総括	12,132	10,603	1,529	11,137	91.8	10,902	89.9	1,069	1,918
秋田県	秋田市土地開発公社	2,883	2,883	0	95.9	2,765	95.9	0	0	
秋田県	能代市土地開発公社	64	64	0	100.0	64	100.0	0	0	
秋田県	横手市土地開発公社	1,384	1,362	22	92.9	444	32.1	222	0	
秋田県	大館市土地開発公社	0	0	0	0.0	0	0.0	0	0	
秋田県	男鹿市土地開発公社	42	0	42	100.0	42	100.0	0	0	
秋田県	湯沢市土地開発公社	761	625	136	100.0	393	51.6	0	0	
秋田県	由利本荘市土地開発公社	1,058	1,058	0	100.0	64	6.0	0	653	
秋田県	大仙市土地開発公社	442	0	442	100.0	442	100.0	0	58	
秋田県	羽後町土地開発公社	1	0	1	100.0	1	100.0	0	0	
秋田県	秋田県町村土地開発公社	1,600	1,600	0	100.0	694	43.4	1,600	0	
秋田県	秋田県総括	8,235	7,592	643	8,019	97.4	4,909	59.6	1,822	711
山形県	山形市土地開発公社	7,932	5,291	2,641	97.4	6,471	81.6	0	0	
山形県	米沢市土地開発公社	2,448	1,372	1,076	100.0	1,372	56.0	0	0	
山形県	鶴岡市土地開発公社	152	0	152	100.0	92	60.5	0	0	
山形県	酒田市土地開発公社	2,392	508	1,884	88.6	0	0.0	0	0	
山形県	新庄市土地開発公社	61	5	56	100.0	22	36.1	0	0	
山形県	寒河江市土地開発公社	3,457	606	2,851	36.0	989	28.6	0	0	
山形県	上山市土地開発公社	632	632	0	100.0	632	100.0	0	0	

平成21年度土地開発公社事業実績調査結果

3. 市区町村土地開発公社

(百万円)

	公社名	a.21年度末		b.5年以上 保有額	b/a (%)	c.10年以上 保有額	c/a (%)	供用済 保有額	未収金 保有額
		保有額計	公有地先行取得						
山形県	村山市土地開発公社	156	0	156	100.0	76	48.7	0	0
山形県	長井市土地開発公社	0	0	0	0.0	0	0.0	0	0
山形県	天童市土地開発公社	107	107	0	100.0	0	0.0	0	0
山形県	東根市土地開発公社	658	658	0	658	100.0	658	100.0	0
山形県	尾花沢市土地開発公社	269	0	269	269	100.0	0	0.0	0
山形県	南陽市土地開発公社	494	448	46	380	76.9	380	76.9	0
山形県	山辺町土地開発公社	75	75	0	1	1.3	0	0.0	0
山形県	中山町土地開発公社	797	161	636	170	21.3	76	9.5	0
山形県	河北町土地開発公社	674	92	582	515	76.4	515	76.4	0
山形県	大石田町土地開発公社	0	0	0	0	0.0	0	0.0	0
山形県	真室川町土地開発公社	0	0	0	0	0.0	0	0.0	0
山形県	高畠町土地開発公社	533	264	269	329	61.7	324	60.8	0
山形県	川西町土地開発公社	124	0	124	124	100.0	122	98.4	0
山形県	小国町土地開発公社	378	13	365	366	96.8	342	90.5	0
山形県	白鷹町土地開発公社	94	84	10	10	10.6	10	10.6	0
山形県	飯豊町土地開発公社	67	0	67	64	95.5	35	52.2	0
山形県	三川町土地開発公社	193	0	193	102	52.8	0	0.0	0
山形県	庄内町土地開発公社	506	0	506	506	100.0	506	100.0	0
山形県	西村山西部地区土地開発公社	0	0	0	0	0.0	0	0.0	0
山形県	山形県総括	22,199	10,316	11,883	18,143	81.7	12,622	56.9	0
福島県	いわき市土地開発公社	173	0	173	105	60.7	105	60.7	0
福島県	福島地方土地開発公社	15,585	6,777	8,808	14,499	93.0	14,125	90.6	2,256
福島県	会津若松地方土地開発公社	703	396	307	327	46.5	327	46.5	1,524
福島県	郡山地方土地開発公社	208	208	0	208	100.0	0	0.0	3,055
福島県	白河地方土地開発公社	187	187	0	86	46.0	0	0.0	2,107
福島県	喜多方地方土地開発公社	471	471	0	471	100.0	471	100.0	45
福島県	相馬地方土地開発公社	0	0	0	0	0.0	0	0.0	914
福島県	安達地方土地開発公社	0	0	0	0	0.0	0	0.0	2,073
福島県	南会津地方土地開発公社	0	0	0	0	0.0	0	0.0	0
福島県	双葉地方土地開発公社	0	0	0	0	0.0	0	0.0	45
福島県	福島県総括	17,327	8,039	9,288	15,696	90.6	15,028	86.7	45
茨城県	水戸市土地開発公社	4,530	4,350	180	3,900	86.1	3,410	75.3	0
茨城県	日立市土地開発公社	401	401	0	159	39.7	77	19.2	0
茨城県	土浦市土地開発公社	2,771	2,771	0	2,771	100.0	2,771	100.0	0
茨城県	古河市土地開発公社	371	371	0	371	100.0	318	85.7	0
茨城県	結城市土地開発公社	1,012	954	58	1,009	99.7	861	85.1	0
茨城県	高萩市土地開発公社	1,542	0	1,542	1,542	100.0	1,542	100.0	606
茨城県	取手市土地開発公社	892	892	0	892	100.0	506	56.7	0
茨城県	つくば市土地開発公社	0	0	0	0	0.0	0	0.0	0
茨城県	ひたちなか市土地開発公社	1,871	1,871	0	1,871	100.0	1,836	98.1	250
茨城県	鹿嶋市土地開発公社	217	217	0	217	100.0	193	88.9	0
茨城県	守谷市土地開発公社	0	0	0	0	0.0	0	0.0	0
茨城県	常陸大宮市土地開発公社	4	0	4	4	100.0	0	0.0	0
茨城県	那珂市土地開発公社	760	760	0	392	51.6	303	39.9	0
茨城県	かすみがうら市土地開発公社	0	0	0	0	0.0	0	0.0	0
茨城県	桜川市土地開発公社	269	0	269	269	100.0	269	100.0	0
茨城県	行方市土地開発公社	0	0	0	0	0.0	0	0.0	0
茨城県	鉾田市土地開発公社	0	0	0	0	0.0	0	0.0	0
茨城県	小美玉市土地開発公社	0	0	0	0	0.0	0	0.0	0
茨城県	茨城町土地開発公社	193	193	0	191	99.0	72	37.3	0
茨城県	大洗町土地開発公社	62	62	0	0	0.0	0	0.0	0
茨城県	阿見町土地開発公社	123	122	1	109	88.6	109	88.6	0
茨城県	河内町土地開発公社	0	0	0	0	0.0	0	0.0	0
茨城県	八千代町土地開発公社	0	0	0	0	0.0	0	0.0	0
茨城県	境町土地開発公社	173	173	0	173	100.0	173	100.0	0
茨城県	茨城県総括	15,191	13,137	2,054	13,870	91.3	12,440	81.9	856
栃木県	宇都宮市土地開発公社	4,308	3,430	878	3,394	78.8	2,516	58.4	0
栃木県	足利市土地開発公社	237	237	0	0	0.0	0	0.0	0
栃木県	栃木市土地開発公社	383	180	203	0	0.0	0	0.0	0
栃木県	佐野市土地開発公社	1,779	1,779	0	1,722	96.8	436	24.5	0
栃木県	鹿沼市土地開発公社	249	190	59	59	23.7	59	23.7	0
栃木県	日光市土地開発公社	37	0	37	37	100.0	37	100.0	0
栃木県	小山市土地開発公社	2,111	1,324	787	1,164	55.1	1,164	55.1	0
栃木県	真岡市土地開発公社	1,105	1,105	0	87	7.9	87	7.9	0
栃木県	栃木県総括	10,209	8,245	1,964	6,463	63.3	4,299	42.1	0
群馬県	前橋市土地開発公社	13,026	11,858	1,168	10,485	80.5	7,126	54.7	0
群馬県	高崎市土地開発公社	10,376	10,358	18	10,245	98.7	8,202	79.0	0
群馬県	明和町土地開発公社	97	97	0	11	11.3	11	11.3	0
群馬県	伊勢崎市土地開発公社	1,342	1,342	0	1,342	100.0	1,172	87.3	0
群馬県	桐生市土地開発公社	171	88	83	89	52.0	89	52.0	0

平成21年度土地開発公社事業実績調査結果

3. 市区町村土地開発公社

(百万円)

	公社名	a.21年度末		b.5年以上 保有額	b/a (%)	c.10年以上 保有額	c/a (%)	供用済 保有額	未収金 保有額	
		保有額計	公有地先行取得 土地造成							
群馬県	渋川市土地開発公社	383	0	383	383	100.0	335	87.5	0	0
群馬県	館林市土地開発公社	4,911	3,794	1,117	4,195	85.4	3,838	78.2	0	0
群馬県	富岡市土地開発公社	380	323	57	243	63.9	243	63.9	0	0
群馬県	吉岡町土地開発公社	113	113	0	0	0.0	0	0.0	0	0
群馬県	太田市土地開発公社	6,166	3,651	2,515	5,525	89.6	5,514	89.4	867	0
群馬県	板倉町土地開発公社	552	552	0	552	100.0	552	100.0	0	0
群馬県	沼田市土地開発公社	1,030	1,030	0	868	84.3	537	52.1	195	0
群馬県	安中市土地開発公社	1,499	731	768	760	50.7	644	43.0	0	0
群馬県	藤岡市土地開発公社	1,885	10	1,875	0	0.0	0	0.0	0	32
群馬県	川場村土地開発公社	53	36	17	53	100.0	53	100.0	0	0
群馬県	中之条町土地開発公社	0	0	0	0	0.0	0	0.0	0	0
群馬県	東吾妻町土地開発公社	36	0	36	0	0.0	0	0.0	0	0
群馬県	玉村町土地開発公社	668	0	668	0	0.0	0	0.0	0	0
群馬県	榛東村土地開発公社	0	0	0	0	0.0	0	0.0	0	0
群馬県	みなかみ町土地開発公社	1,975	412	1,563	809	41.0	341	17.3	0	0
群馬県	長野原町土地開発公社	122	122	0	0	0.0	0	0.0	0	0
群馬県	昭和村土地開発公社	0	0	0	0	0.0	0	0.0	0	0
群馬県	西邑楽土地開発公社	2,442	1,255	1,187	2,435	99.7	1,255	51.4	0	0
群馬県	甘楽郡土地開発公社	212	10	202	199	93.9	137	64.6	0	0
群馬県	群馬県総括	47,439	35,782	11,657	38,194	80.5	30,049	63.3	1,062	32
埼玉県	川越市土地開発公社	12,053	12,053	0	8,919	74.0	7,170	59.5	0	0
埼玉県	熊谷市土地開発公社	1,168	1,168	0	1,168	100.0	1,168	100.0	0	0
埼玉県	川口市土地開発公社	51,096	51,096	0	51,096	100.0	50,189	98.2	0	0
埼玉県	行田市土地開発公社	8	8	0	0	0.0	0	0.0	0	0
埼玉県	所沢市土地開発公社	318	318	0	0	0.0	0	0.0	0	4,138
埼玉県	飯能市土地開発公社	5,661	5,661	0	5,661	100.0	5,661	100.0	0	0
埼玉県	加須市土地開発公社	0	0	0	0	0.0	0	0.0	0	0
埼玉県	本庄市土地開発公社	1,703	1,703	0	1,703	100.0	1,703	100.0	718	0
埼玉県	春日部市土地開発公社	11,519	11,519	0	11,464	99.5	10,927	94.9	0	142
埼玉県	狭山市土地開発公社	2,194	2,194	0	2,194	100.0	2,184	99.5	0	0
埼玉県	羽生市土地開発公社	2,606	2,606	0	2,506	96.2	1,922	73.8	305	1,291
埼玉県	鴻巣市土地開発公社	514	514	0	514	100.0	488	94.9	0	0
埼玉県	深谷市土地開発公社	478	478	0	402	84.1	375	78.5	0	0
埼玉県	上尾市土地開発公社	5,796	5,796	0	4,258	73.5	4,258	73.5	0	0
埼玉県	草加市土地開発公社	14,262	14,262	0	12,890	90.4	9,470	66.4	154	0
埼玉県	越谷市土地開発公社	22,401	22,401	0	21,880	97.7	20,906	93.3	0	0
埼玉県	蕨市土地開発公社	6,753	6,753	0	6,753	100.0	6,753	100.0	0	0
埼玉県	戸田市土地開発公社	12,727	12,727	0	12,566	98.7	11,218	88.1	0	0
埼玉県	入間市土地開発公社	637	637	0	434	68.1	308	48.4	0	0
埼玉県	鳩ヶ谷市土地開発公社	539	539	0	393	72.9	35	6.5	225	0
埼玉県	朝霞市土地開発公社	0	0	0	0	0.0	0	0.0	0	0
埼玉県	和光市土地開発公社	0	0	0	0	0.0	0	0.0	0	911
埼玉県	新座市土地開発公社	2,560	2,560	0	2,560	100.0	2,560	100.0	0	0
埼玉県	桶川市土地開発公社	631	631	0	631	100.0	631	100.0	0	0
埼玉県	北本市土地開発公社	844	844	0	169	20.0	169	20.0	0	228
埼玉県	八潮市土地開発公社	3,550	3,550	0	3,135	88.3	1,517	42.7	1,650	0
埼玉県	富士見市土地開発公社	1,303	1,303	0	1,303	100.0	1,303	100.0	0	0
埼玉県	三郷市土地開発公社	2,539	2,539	0	1,695	66.8	1,005	39.6	0	0
埼玉県	蓮田市土地開発公社	71	71	0	0	0.0	0	0.0	0	0
埼玉県	坂戸市土地開発公社	3,317	3,317	0	2,892	87.2	2,361	71.2	0	0
埼玉県	幸手市土地開発公社	3,460	3,460	0	3,460	100.0	3,159	91.3	0	0
埼玉県	鶴ヶ島市土地開発公社	1,797	1,797	0	1,797	100.0	1,797	100.0	0	0
埼玉県	日高市土地開発公社	105	105	0	105	100.0	105	100.0	0	0
埼玉県	吉川市土地開発公社	2,250	2,250	0	1,501	66.7	1,501	66.7	0	0
埼玉県	ふじみ野市土地開発公社	3,061	3,061	0	2,815	92.0	1,578	51.6	1,020	604
埼玉県	伊奈町土地開発公社	201	201	0	201	100.0	201	100.0	0	0
埼玉県	三芳町土地開発公社	1,160	1,160	0	0	0.0	0	0.0	0	0
埼玉県	毛呂山町土地開発公社	165	165	0	165	100.0	165	100.0	0	0
埼玉県	越生町土地開発公社	361	361	0	361	100.0	361	100.0	0	0
埼玉県	小鹿野町土地開発公社	0	0	0	0	0.0	0	0.0	0	0
埼玉県	上里町土地開発公社	392	0	392	0	0.0	0	0.0	0	0
埼玉県	寄居町土地開発公社	0	0	0	0	0.0	0	0.0	0	0
埼玉県	宮代町土地開発公社	181	181	0	181	100.0	181	100.0	0	0
埼玉県	白岡町土地開発公社	191	191	0	7	3.7	0	0.0	0	0
埼玉県	杉戸町土地開発公社	135	135	0	135	100.0	135	100.0	0	0
埼玉県	松伏町土地開発公社	895	895	0	895	100.0	755	84.4	0	0
埼玉県	比企土地開発公社	81	81	0	16	19.8	0	0.0	3	0
埼玉県	埼玉県総括	181,683	181,291	392	168,825	92.9	154,219	84.9	4,075	7,314
千葉県	市川市土地開発公社	2,526	2,526	0	0	0.0	0	0.0	0	472
千葉県	木更津市土地開発公社	5,526	5,523	3	5,526	100.0	5,526	100.0	0	0

平成21年度土地開発公社事業実績調査結果

3. 市区町村土地開発公社

(百万円)

	公社名	a.21年度末		b.5年以上 保有額	b/a (%)	c.10年以上 保有額	c/a (%)	供用済 保有額	未収金 保有額	
		保有額計	公有地先行取得 土地造成							
千葉県	松戸市土地開発公社	9,313	9,313	0	5,938	63.8	5,938	63.8	692	0
千葉県	野田市土地開発公社	2,331	838	1,493	1,090	46.8	797	34.2	0	874
千葉県	茂原市土地開発公社	14,977	14,977	0	14,977	100.0	14,977	100.0	70	1,119
千葉県	成田市土地開発公社	1,355	1,355	0	961	70.9	961	70.9	0	0
千葉県	東金市土地開発公社	1,991	489	1,502	1,991	100.0	1,991	100.0	0	0
千葉県	旭市土地開発公社	479	479	0	479	100.0	268	55.9	0	0
千葉県	柏市土地開発公社	20,027	20,027	0	20,027	100.0	11,865	59.2	544	0
千葉県	市原市土地開発公社	6,789	6,789	0	6,789	100.0	6,789	100.0	0	0
千葉県	流山市土地開発公社	213	213	0	0	0.0	0	0.0	0	0
千葉県	我孫子市土地開発公社	1,008	1,008	0	190	18.8	121	12.0	762	203
千葉県	君津市土地開発公社	0	0	0	0	0.0	0	0.0	0	0
千葉県	富津市土地開発公社	38	38	0	5	13.2	0	0.0	0	0
千葉県	浦安市土地開発公社	1,069	1,069	0	356	33.3	0	0.0	0	0
千葉県	四街道市土地開発公社	0	0	0	0	0.0	0	0.0	0	0
千葉県	袖ヶ浦市土地開発公社	1,709	1,709	0	1,532	89.6	1,532	89.6	0	0
千葉県	匝瑳市土地開発公社	137	137	0	12	8.8	12	8.8	0	0
千葉県	千葉県地方土地開発公社	1,956	1,956	0	970	49.6	0	0.0	151	0
千葉県	千葉県総括	71,444	68,446	2,998	60,843	85.2	50,777	71.1	2,219	2,668
東京都(特別区)	中央区土地開発公社	0	0	0	0	0.0	0	0.0	0	0
東京都(特別区)	港区土地開発公社	0	0	0	0	0.0	0	0.0	0	0
東京都(特別区)	新宿区土地開発公社	0	0	0	0	0.0	0	0.0	0	0
東京都(特別区)	台東区土地開発公社	0	0	0	0	0.0	0	0.0	0	0
東京都(特別区)	墨田区土地開発公社	0	0	0	0	0.0	0	0.0	0	0
東京都(特別区)	江東区土地開発公社	0	0	0	0	0.0	0	0.0	0	0
東京都(特別区)	品川区土地開発公社	119	119	0	0	0.0	0	0.0	0	0
東京都(特別区)	目黒区土地開発公社	125	125	0	0	0.0	0	0.0	0	0
東京都(特別区)	大田区土地開発公社	11,071	11,071	0	2,450	22.1	1,501	13.6	0	0
東京都(特別区)	世田谷区土地開発公社	10,105	10,105	0	0	0.0	0	0.0	0	0
東京都(特別区)	渋谷区土地開発公社	357	357	0	0	0.0	0	0.0	0	0
東京都(特別区)	中野区土地開発公社	11,658	11,658	0	7,021	60.2	7,021	60.2	0	0
東京都(特別区)	杉並区土地開発公社	734	734	0	0	0.0	0	0.0	0	0
東京都(特別区)	豊島区土地開発公社	1,152	1,152	0	0	0.0	0	0.0	0	4,022
東京都(特別区)	北区土地開発公社	0	0	0	0	0.0	0	0.0	0	0
東京都(特別区)	荒川区土地開発公社	3,096	3,096	0	0	0.0	0	0.0	0	0
東京都(特別区)	板橋区土地開発公社	5,125	5,125	0	5,073	99.0	5,073	99.0	0	0
東京都(特別区)	練馬区土地開発公社	16,895	16,895	0	4,277	25.3	2,729	16.2	0	0
東京都(特別区)	足立区土地開発公社	25,390	25,390	0	20,478	80.7	19,001	74.8	0	0
東京都(特別区)	葛飾区土地開発公社	14,436	14,436	0	1,710	11.8	337	2.3	0	0
東京都(特別区)	東京都(特別区)総括	100,263	100,263	0	41,009	40.9	35,662	35.6	0	4,022
東京都(市町村)	立川市土地開発公社	444	444	0	0	0.0	0	0.0	401	0
東京都(市町村)	武蔵野市土地開発公社	10,153	10,153	0	2,143	21.1	1,239	12.2	0	0
東京都(市町村)	三鷹市土地開発公社	6,951	6,951	0	2,187	31.5	0	0.0	0	6,889
東京都(市町村)	青梅市土地開発公社	4,530	4,530	0	0	0.0	0	0.0	0	822
東京都(市町村)	府中市土地開発公社	4,345	4,345	0	532	12.2	382	8.8	0	0
東京都(市町村)	昭島市土地開発公社	43	43	0	0	0.0	0	0.0	0	36
東京都(市町村)	調布市土地開発公社	8,962	8,962	0	5,544	61.9	1,553	17.3	0	0
東京都(市町村)	町田市土地開発公社	1,036	1,036	0	0	0.0	0	0.0	0	0
東京都(市町村)	小金井市土地開発公社	3,278	3,278	0	2,218	67.7	1,120	34.2	0	720
東京都(市町村)	小平市土地開発公社	1,443	1,443	0	612	42.4	376	26.1	0	0
東京都(市町村)	日野市土地開発公社	10,176	10,176	0	10,128	99.5	10,047	98.7	0	0
東京都(市町村)	東村山市土地開発公社	2,966	2,966	0	2,867	96.7	2,513	84.7	0	0
東京都(市町村)	国分寺市土地開発公社	4,493	4,493	0	3,154	70.2	3,154	70.2	0	0
東京都(市町村)	国立市土地開発公社	3,466	3,466	0	3,466	100.0	3,466	100.0	0	0
東京都(市町村)	福生市土地開発公社	965	965	0	934	96.8	840	87.0	0	0
東京都(市町村)	狛江市土地開発公社	0	0	0	0	0.0	0	0.0	0	0
東京都(市町村)	東大和市土地開発公社	0	0	0	0	0.0	0	0.0	0	0
東京都(市町村)	清瀬市土地開発公社	0	0	0	0	0.0	0	0.0	0	381
東京都(市町村)	東久留米市土地開発公社	0	0	0	0	0.0	0	0.0	0	0
東京都(市町村)	武蔵村山市土地開発公社	409	409	0	234	57.2	234	57.2	0	0
東京都(市町村)	多摩市土地開発公社	289	289	0	0	0.0	0	0.0	0	0
東京都(市町村)	稲城市土地開発公社	52	52	0	52	100.0	0	0.0	0	0
東京都(市町村)	羽村市土地開発公社	385	385	0	36	9.4	0	0.0	36	0
東京都(市町村)	あきる野市土地開発公社	5,227	3,716	1,511	5,227	100.0	5,227	100.0	0	0
東京都(市町村)	西東京市土地開発公社	414	414	0	0	0.0	0	0.0	0	0
東京都(市町村)	瑞穂町土地開発公社	705	705	0	705	100.0	647	91.8	0	0
東京都(市町村)	日の出町土地開発公社	251	251	0	251	100.0	251	100.0	0	721
東京都(市町村)	東京都(市町村)総括	70,983	69,472	1,511	40,290	56.8	31,049	43.7	437	9,569
神奈川県	横須賀市土地開発公社	8,585	6,092	2,493	8,585	100.0	2,848	33.2	0	0
神奈川県	平塚市土地開発公社	2,457	2,457	0	2,234	90.9	2,002	81.5	493	352
神奈川県	鎌倉市土地開発公社	11,172	11,172	0	10,041	89.9	8,507	76.1	0	0

平成21年度土地開発公社事業実績調査結果

3. 市区町村土地開発公社

(百万円)

	公社名	a.21年度末		b.5年以上 保有額	b/a (%)	c.10年以上 保有額	c/a (%)	供用済 保有額	未収金 保有額	
		保有額計	公有地先行取得 土地造成							
神奈川県	藤沢市土地開発公社	12,326	12,326	0	8,106	65.8	6,772	54.9	0	0
神奈川県	小田原市土地開発公社	10,538	10,538	0	10,289	97.6	10,289	97.6	7,134	2,913
神奈川県	茅ヶ崎市土地開発公社	3,012	3,012	0	2,879	95.6	2,875	95.5	0	0
神奈川県	逗子市土地開発公社	2,534	2,534	0	2,534	100.0	2,534	100.0	1,894	0
神奈川県	三浦市土地開発公社	11,513	2,407	9,106	11,513	100.0	2,407	20.9	0	0
神奈川県	秦野市土地開発公社	3,572	3,572	0	3,427	95.9	1,671	46.8	145	0
神奈川県	厚木市土地開発公社	2,688	2,688	0	2,688	100.0	2,688	100.0	0	0
神奈川県	大和市土地開発公社	906	906	0	703	77.6	533	58.8	0	0
神奈川県	伊勢原市土地開発公社	3,719	3,719	0	3,617	97.3	2,436	65.5	2,232	0
神奈川県	海老名市土地開発公社	0	0	0	0	0.0	0	0.0	0	0
神奈川県	座間市土地開発公社	1,434	1,434	0	663	46.2	0	0.0	725	0
神奈川県	南足柄市土地開発公社	7,064	7,064	0	7,054	99.9	7,054	99.9	5,508	0
神奈川県	綾瀬市土地開発公社	1,419	1,419	0	0	0.0	0	0.0	0	382
神奈川県	葉山町土地開発公社	95	95	0	0	0.0	0	0.0	0	0
神奈川県	寒川町土地開発公社	0	0	0	0	0.0	0	0.0	0	0
神奈川県	大磯町土地開発公社	532	532	0	532	100.0	328	61.7	0	0
神奈川県	二宮町土地開発公社	1,905	1,905	0	0	0.0	0	0.0	0	0
神奈川県	中井町土地開発公社	1,506	1,506	0	1,435	95.3	1,405	93.3	1,076	0
神奈川県	大井町土地開発公社	0	0	0	0	0.0	0	0.0	0	0
神奈川県	山北町土地開発公社	1,406	0	1,406	122	8.7	0	0.0	0	611
神奈川県	開成町土地開発公社	0	0	0	0	0.0	0	0.0	0	272
神奈川県	箱根町土地開発公社	1,031	1,031	0	1,031	100.0	797	77.3	0	0
神奈川県	湯河原町土地開発公社	732	732	0	732	100.0	504	68.9	0	0
神奈川県	愛川町土地開発公社	423	283	140	0	0.0	0	0.0	27	0
神奈川県	清川村土地開発公社	451	451	0	71	15.7	71	15.7	0	56
神奈川県	神奈川県総括	91,020	77,875	13,145	78,256	86.0	55,721	61.2	19,234	4,586
新潟県	十日町市土地開発公社	1,171	806	365	1,171	100.0	939	80.2	311	0
新潟県	糸魚川市土地開発公社	143	143	0	0	0.0	0	0.0	0	0
新潟県	妙高市土地開発公社	60	60	0	0	0.0	0	0.0	0	0
新潟県	阿賀野市土地開発公社	7	7	0	3	41.8	0	0.0	2	0
新潟県	上越市土地開発公社	18,513	14,629	3,884	18,430	99.6	16,575	89.5	5,026	0
新潟県	佐渡市土地開発公社	120	120	0	120	100.0	120	100.0	0	0
新潟県	長岡地域土地開発公社	9,304	3,028	6,276	6,964	74.8	3,181	34.2	0	0
新潟県	県央土地開発公社	2,730	968	1,762	1,855	67.9	1,599	58.6	172	0
新潟県	柏崎地域土地開発公社	5,524	5,406	118	1,761	31.9	1,761	31.9	0	0
新潟県	下越土地開発公社	312	312	0	0	0.0	0	0.0	0	0
新潟県	岩船地域土地開発公社	0	0	0	0	0.0	0	0.0	0	0
新潟県	南魚沼地域土地開発公社	1,270	1,270	0	1,270	100.0	1,270	100.0	0	0
新潟県	新潟県総括	39,154	26,749	12,405	31,574	80.6	25,445	65.0	5,511	0
富山県	富山市土地開発公社	20,379	15,578	4,801	14,956	73.4	11,350	55.7	0	0
富山県	高岡市土地開発公社	2,188	2,188	0	539	24.6	539	24.6	214	0
富山県	氷見市土地開発公社	96	79	17	54	56.3	45	46.9	0	0
富山県	滑川市土地開発公社	199	199	0	199	100.0	199	100.0	0	0
富山県	黒部市土地開発公社	2,411	2,411	0	2,350	97.5	2,247	93.2	0	0
富山県	砺波市土地開発公社	579	579	0	579	100.0	435	75.1	0	0
富山県	小矢部市土地開発公社	0	0	0	0	0.0	0	0.0	0	0
富山県	南砺市土地開発公社	0	0	0	0	0.0	0	0.0	0	0
富山県	射水市土地開発公社	1,893	169	1,724	1,243	65.7	1,238	65.4	169	0
富山県	立山町土地開発公社	21	21	0	21	100.0	0	0.0	0	0
富山県	富山県総括	27,766	21,224	6,542	19,941	71.8	16,053	57.8	383	0
石川県	金沢市土地開発公社	17,431	14,475	2,956	12,755	73.2	5,382	30.9	0	0
石川県	七尾市土地開発公社	495	495	0	158	31.9	0	0.0	0	0
石川県	小松市土地開発公社	4,099	3,734	365	3,644	88.9	3,275	79.9	215	0
石川県	珠洲市土地開発公社	0	0	0	0	0.0	0	0.0	0	0
石川県	加賀市土地開発公社	2,361	2,361	0	105	4.4	105	4.4	0	0
石川県	羽咋市土地開発公社	271	77	194	271	100.0	271	100.0	0	0
石川県	かほく市土地開発公社	856	712	144	856	100.0	570	66.6	0	0
石川県	白山市土地開発公社	4,372	2,368	2,004	4,178	95.6	3,119	71.3	0	1,227
石川県	能美市土地開発公社	1,388	267	1,121	495	35.7	250	18.0	0	0
石川県	川北町土地開発公社	601	0	601	601	100.0	541	90.0	0	0
石川県	野々市町土地開発公社	46	46	0	46	100.0	0	0.0	0	0
石川県	津幡町土地開発公社	745	22	723	614	82.4	613	82.3	0	0
石川県	内灘町土地開発公社	812	812	0	802	98.8	653	80.4	0	0
石川県	志賀町土地開発公社	0	0	0	0	0.0	0	0.0	0	0
石川県	宝達志水町土地開発公社	1,540	69	1,471	1,540	100.0	1,406	91.3	56	0
石川県	中能登町土地開発公社	0	0	0	0	0.0	0	0.0	0	0
石川県	石川県総括	35,017	25,438	9,579	26,065	74.4	16,185	46.2	271	1,227
福井県	福井市土地開発公社	4,538	4,538	0	4,017	88.5	1,358	29.9	318	0
福井県	小浜市土地開発公社	1,102	577	525	1,102	100.0	1,051	95.4	145	0
福井県	大野市土地開発公社	0	0	0	0	0.0	0	0.0	0	0

平成21年度土地開発公社事業実績調査結果

3. 市区町村土地開発公社

(百万円)

	公社名	a.21年度末		b.5年以上 保有額	b/a (%)	c.10年以上 保有額	c/a (%)	供用済 保有額	未収金 保有額
		保有額計	公有地先行取得 土地造成						
福井県	勝山市土地開発公社	0	0	0	0.0	0	0.0	0	0
福井県	鯖江市土地開発公社	1,001	726	275	91.4	624	62.3	0	0
福井県	越前市土地開発公社	5,259	3,440	1,819	64.7	3,243	61.7	116	0
福井県	坂井市土地開発公社	360	0	360	100.0	360	100.0	0	95
福井県	おおい町土地開発公社	139	0	139	100.0	0	0.0	0	0
福井県	福井県総括	12,399	9,281	3,118	80.1	6,636	53.5	579	95
山梨県	甲府市土地開発公社	592	592	0	525	88.7	525	88.7	6,300
山梨県	富士吉田市土地開発公社	1,641	1,641	0	1,641	100.0	1,562	95.2	0
山梨県	都留市土地開発公社	2,219	1,752	467	2,192	98.8	2,192	98.8	0
山梨県	山梨市土地開発公社	410	410	0	410	100.0	410	100.0	0
山梨県	大月市土地開発公社	2,437	1,576	861	2,437	100.0	2,137	87.7	0
山梨県	韮崎市土地開発公社	728	728	0	128	17.6	0	0.0	0
山梨県	甲州市土地開発公社	0	0	0	0	0.0	0	0.0	1,422
山梨県	山梨県総括	8,027	6,699	1,328	7,333	91.4	6,826	85.0	7,722
長野県	長野市土地開発公社	9,888	9,353	535	6,842	69.2	5,929	60.0	183
長野県	松本市土地開発公社	412	412	0	139	33.7	0	0.0	0
長野県	上田市土地開発公社	8,569	8,456	113	8,517	99.4	7,730	90.2	0
長野県	岡谷市土地開発公社	3,142	2,918	224	2,717	86.5	1,766	56.2	0
長野県	飯田市土地開発公社	127	127	0	125	98.4	61	48.0	0
長野県	諏訪市土地開発公社	6,561	6,186	375	4,544	69.3	3,856	58.8	548
長野県	須坂市土地開発公社	357	357	0	302	84.6	302	84.6	0
長野県	小諸市土地開発公社	470	0	470	400	85.1	385	81.9	0
長野県	伊那市土地開発公社	3,386	387	2,999	861	25.4	201	5.9	0
長野県	駒ヶ根市土地開発公社	2,893	151	2,742	1,891	65.4	1,887	65.2	0
長野県	中野市土地開発公社	53	17	36	53	100.0	33	62.3	0
長野県	大町市土地開発公社	178	39	139	178	100.0	28	15.7	0
長野県	飯山市土地開発公社	1,036	670	366	933	90.1	597	57.6	0
長野県	茅野市土地開発公社	5,733	2,150	3,583	5,733	100.0	5,721	99.8	353
長野県	塩尻市土地開発公社	616	610	6	389	63.1	306	49.7	0
長野県	佐久市土地開発公社	3,986	3,032	954	3,773	94.7	3,626	91.0	0
長野県	千曲市土地開発公社	2,376	2,365	11	2,110	88.8	1,960	82.5	144
長野県	東御市土地開発公社	5,304	150	5,154	5,202	98.1	4,654	87.7	0
長野県	安曇野市土地開発公社	1,081	1,026	55	1,073	99.3	1,018	94.2	0
長野県	軽井沢町土地開発公社	65	65	0	65	100.0	65	100.0	0
長野県	御代田町土地開発公社	242	138	104	242	100.0	242	100.0	0
長野県	立科町土地開発公社	15	0	15	15	100.0	15	100.0	0
長野県	青木村土地開発公社	1	0	1	1	100.0	1	100.0	0
長野県	長和町土地開発公社	44	0	44	0	0.0	0	0.0	0
長野県	下諏訪町土地開発公社	4,930	1,534	3,396	4,930	100.0	4,872	98.8	0
長野県	富士見町土地開発公社	1,566	0	1,566	1,566	100.0	1,566	100.0	0
長野県	原村土地開発公社	110	0	110	41	37.3	41	37.3	0
長野県	辰野町土地開発公社	1,299	396	903	1,279	98.5	858	66.1	317
長野県	箕輪町土地開発公社	92	91	1	63	68.5	63	68.5	0
長野県	飯島町土地開発公社	1,386	890	496	132	9.5	94	6.8	0
長野県	南箕輪村土地開発公社	136	0	136	51	37.5	51	37.5	0
長野県	中川村土地開発公社	77	0	77	62	80.5	4	5.2	0
長野県	宮田村土地開発公社	949	453	496	776	81.8	10	1.1	0
長野県	松川町土地開発公社	32	0	32	0	0.0	0	0.0	0
長野県	高森町土地開発公社	290	290	0	290	100.0	228	78.6	0
長野県	豊丘村土地開発公社	0	0	0	0	0.0	0	0.0	0
長野県	上松町土地開発公社	32	0	32	32	100.0	22	68.8	0
長野県	麻績村土地開発公社	0	0	0	0	0.0	0	0.0	0
長野県	朝日村土地開発公社	13	0	13	13	100.0	0	0.0	0
長野県	池田町土地開発公社	49	0	49	49	100.0	43	87.8	0
長野県	松川村土地開発公社	3,029	18	3,011	1,577	52.1	1,577	52.1	0
長野県	白馬村土地開発公社	16	16	0	0	0.0	0	0.0	0
長野県	坂城町土地開発公社	1,032	695	337	900	87.2	607	58.8	0
長野県	小布施町土地開発公社	205	164	41	183	89.3	178	86.8	0
長野県	高山村土地開発公社	0	0	0	0	0.0	0	0.0	0
長野県	山ノ内町土地開発公社	5	0	5	5	100.0	5	100.0	0
長野県	木島平村土地開発公社	12	0	12	12	100.0	6	50.0	0
長野県	信濃町土地開発公社	0	0	0	0	0.0	0	0.0	0
長野県	小川村土地開発公社	11	0	11	2	18.2	0	0.0	0
長野県	飯綱町土地開発公社	275	117	158	275	100.0	217	78.9	0
長野県	長野県総括	72,081	43,273	28,808	58,343	80.9	50,825	70.5	1,545
岐阜県	岐阜市土地開発公社	1,753	1,753	0	1,660	94.7	1,316	75.1	0
岐阜県	大垣市土地開発公社	12,940	12,925	15	11,466	88.6	10,370	80.1	82
岐阜県	高山市土地開発公社	2,117	2,117	0	1,845	87.2	1,845	87.2	0
岐阜県	多治見市土地開発公社	786	786	0	233	29.6	233	29.6	0
岐阜県	関市土地開発公社	1,991	1,991	0	1,748	87.8	1,736	87.2	0

平成21年度土地開発公社事業実績調査結果

3. 市区町村土地開発公社

(百万円)

	公社名	a.21年度末		b.5年以上 保有額	b/a (%)	c.10年以上 保有額	c/a (%)	供用済 保有額	未収金 保有額	
		保有額計	公有地先行取得 土地造成							
岐阜県	中津川市土地開発公社	1,201	525	676	1,005	83.7	834	69.4	0	0
岐阜県	美濃市土地開発公社	651	651	0	651	100.0	605	92.9	0	0
岐阜県	瑞浪市土地開発公社	88	88	0	88	100.0	88	100.0	0	0
岐阜県	羽島市土地開発公社	519	519	0	519	100.0	519	100.0	0	0
岐阜県	恵那市土地開発公社	327	325	2	2	0.6	0	0.0	0	0
岐阜県	美濃加茂市土地開発公社	105	105	0	105	100.0	105	100.0	0	0
岐阜県	土岐市土地開発公社	345	301	44	291	84.3	137	39.7	0	0
岐阜県	各務原市土地開発公社	4,206	1,157	3,049	1,306	31.1	1,181	28.1	0	0
岐阜県	可児市土地開発公社	1,192	1,192	0	1,192	100.0	1,011	84.8	0	0
岐阜県	山県市土地開発公社	0	0	0	0	0.0	0	0.0	0	0
岐阜県	瑞穂市土地開発公社	0	0	0	0	0.0	0	0.0	0	0
岐阜県	飛騨市土地開発公社	70	0	70	0	0.0	0	0.0	0	0
岐阜県	本巣市土地開発公社	3,394	740	2,654	86	2.5	0	0.0	0	0
岐阜県	郡上市土地開発公社	45	45	0	0	0.0	0	0.0	0	0
岐阜県	下呂市土地開発公社	9	9	0	0	0.0	0	0.0	0	0
岐阜県	岐南町土地開発公社	0	0	0	0	0.0	0	0.0	0	0
岐阜県	笠松町土地開発公社	108	108	0	100	92.6	62	57.4	0	0
岐阜県	養老町土地開発公社	15	15	0	15	100.0	15	100.0	0	0
岐阜県	垂井町土地開発公社	0	0	0	0	0.0	0	0.0	0	0
岐阜県	関ヶ原町土地開発公社	861	861	0	861	100.0	861	100.0	0	0
岐阜県	神戸町土地開発公社	5	5	0	1	20.0	1	20.0	0	0
岐阜県	輪之内町土地開発公社	0	0	0	0	0.0	0	0.0	0	0
岐阜県	安八町土地開発公社	1,717	846	871	1,567	91.3	1,527	88.9	0	0
岐阜県	揖斐川町土地開発公社	354	354	0	354	100.0	354	100.0	0	0
岐阜県	大野町土地開発公社	0	0	0	0	0.0	0	0.0	0	0
岐阜県	池田町土地開発公社	1,103	877	226	848	76.9	150	13.6	26	0
岐阜県	北方町土地開発公社	0	0	0	0	0.0	0	0.0	0	0
岐阜県	富加町土地開発公社	0	0	0	0	0.0	0	0.0	0	0
岐阜県	川辺町土地開発公社	0	0	0	0	0.0	0	0.0	0	0
岐阜県	八百津町土地開発公社	4	0	4	4	100.0	0	0.0	0	0
岐阜県	御嵩町土地開発公社	49	49	0	0	0.0	0	0.0	0	0
岐阜県	岐阜県総括	35,955	28,344	7,611	25,947	72.2	22,950	63.8	108	0
静岡県	沼津市土地開発公社	8,073	8,073	0	1,001	12.4	0	0.0	0	0
静岡県	熱海市土地開発公社	691	561	130	633	91.6	503	72.8	0	0
静岡県	三島市函南町土地開発公社	4,157	4,157	0	4,151	99.9	4,094	98.5	0	0
静岡県	富士宮市土地開発公社	1,870	1,870	0	1,816	97.1	1,719	91.9	0	0
静岡県	伊東市土地開発公社	114	0	114	114	100.0	114	100.0	0	0
静岡県	島田市土地開発公社	876	437	439	598	68.3	598	68.3	0	0
静岡県	富士市土地開発公社	2,691	2,691	0	1,288	47.9	1,214	45.1	0	0
静岡県	磐田市土地開発公社	1,681	1,681	0	1,681	100.0	1,681	100.0	233	0
静岡県	焼津市土地開発公社	70	70	0	0	0.0	0	0.0	0	0
静岡県	掛川市土地開発公社	5,827	2,083	3,744	0	0.0	0	0.0	0	0
静岡県	藤枝市土地開発公社	2,088	1,905	183	1,905	91.2	1,456	69.7	0	0
静岡県	御殿場市小山町土地開発公社	40	40	0	40	100.0	0	0.0	0	0
静岡県	袋井地域土地開発公社	1,763	115	1,648	0	0.0	0	0.0	0	0
静岡県	裾野市土地開発公社	297	290	7	271	91.2	239	80.5	0	0
静岡県	湖西市土地開発公社	914	914	0	730	79.9	728	79.6	0	0
静岡県	菊川市土地開発公社	0	0	0	0	0.0	0	0.0	0	0
静岡県	伊豆の国市土地開発公社	481	481	0	0	0.0	0	0.0	0	0
静岡県	周智郡土地開発公社	0	0	0	0	0.0	0	0.0	0	0
静岡県	静岡県総括	31,633	25,368	6,265	14,228	45.0	12,346	39.0	233	0
愛知県	豊橋市土地開発公社	892	712	180	485	54.4	180	20.2	0	5,904
愛知県	岡崎市土地開発公社	4,075	4,075	0	0	0.0	0	0.0	0	0
愛知県	一宮市土地開発公社	5,152	5,152	0	4,755	92.3	2,664	51.7	1,146	0
愛知県	瀬戸市土地開発公社	553	380	173	184	33.3	0	0.0	0	0
愛知県	半田市土地開発公社	5,426	5,426	0	4,560	84.0	3,953	72.9	0	0
愛知県	春日井市土地開発公社	28,737	28,737	0	25,230	87.8	22,184	77.2	986	0
愛知県	豊川市土地開発公社	2,120	1,956	164	1,989	93.8	1,690	79.7	409	0
愛知県	碧南市土地開発公社	2,103	2,103	0	1,385	65.9	1,385	65.9	53	0
愛知県	刈谷市土地開発公社	0	0	0	0	0.0	0	0.0	0	0
愛知県	豊田市土地開発公社	4,205	4,205	0	242	5.8	242	5.8	0	0
愛知県	安城市土地開発公社	1,142	1,142	0	0	0.0	0	0.0	0	0
愛知県	西尾市土地開発公社	1,614	1,614	0	1,031	63.9	228	14.1	0	0
愛知県	蒲郡市土地開発公社	1,345	0	1,345	1,345	100.0	1,345	100.0	0	0
愛知県	犬山市土地開発公社	1,246	1,246	0	1,063	85.3	945	75.8	178	0
愛知県	常滑市土地開発公社	4,922	4,922	0	4,758	96.7	4,359	88.6	450	0
愛知県	江南市土地開発公社	804	804	0	804	100.0	804	100.0	0	0
愛知県	小牧市土地開発公社	4,207	3,221	986	3,616	86.0	3,522	83.7	0	0
愛知県	稲沢市土地開発公社	3,042	3,042	0	0	0.0	0	0.0	0	0
愛知県	新城市土地開発公社	2,292	1,649	643	2,282	99.6	2,136	93.2	0	0

平成21年度土地開発公社事業実績調査結果

3. 市区町村土地開発公社

(百万円)

	公社名	a.21年度末		b.5年以上 保有額	b/a (%)	c.10年以上 保有額	c/a (%)	供用済 保有額	未収金 保有額	
		保有額計	公有地先行取得 土地造成							
愛知県	東海市土地開発公社	2,669	2,669	0	2,456	92.0	2,456	92.0	0	0
愛知県	大府市土地開発公社	1,663	1,663	0	207	12.4	183	11.0	0	0
愛知県	知多市土地開発公社	1,388	1,338	50	664	47.8	398	28.7	373	0
愛知県	知立市土地開発公社	0	0	0	0	0.0	0	0.0	0	0
愛知県	尾張旭市土地開発公社	2,859	2,859	0	2,859	100.0	2,671	93.4	351	0
愛知県	高浜市土地開発公社	333	333	0	269	80.8	269	80.8	0	0
愛知県	豊明市土地開発公社	341	341	0	329	96.5	0	0.0	0	0
愛知県	田原市土地開発公社	1,623	559	1,064	586	36.1	403	24.8	0	0
愛知県	みよし市土地開発公社	222	222	0	86	38.7	86	38.7	0	0
愛知県	海部津島土地開発公社	806	806	0	0	0.0	0	0.0	0	0
愛知県	尾張土地開発公社	1,632	1,632	0	46	2.8	0	0.0	47	0
愛知県	愛知県総括	87,413	82,808	4,605	61,231	70.0	52,103	59.6	3,993	5,904
三重県	津市土地開発公社	8,671	1,733	6,938	7,718	89.0	6,745	77.8	0	0
三重県	四日市市土地開発公社	3,344	1,394	1,950	3,123	93.4	3,123	93.4	0	0
三重県	伊勢市土地開発公社	1,675	1,675	0	929	55.5	912	54.4	3	0
三重県	松阪市土地開発公社	1,969	1,851	118	1,969	100.0	1,916	97.3	0	0
三重県	桑名市土地開発公社	7,788	7,788	0	6,978	89.6	6,915	88.8	0	0
三重県	鈴鹿市土地開発公社	12,108	9,820	2,288	8,978	74.1	8,870	73.3	0	0
三重県	名張市土地開発公社	1,576	932	644	1,527	96.9	1,243	78.9	0	0
三重県	亀山市土地開発公社	492	492	0	420	85.4	249	50.6	0	0
三重県	熊野市土地開発公社	17	0	17	17	100.0	0	0.0	0	0
三重県	志摩市土地開発公社	0	0	0	0	0.0	0	0.0	0	0
三重県	伊賀市土地開発公社	2,041	2,041	0	2,028	99.4	1,775	87.0	528	0
三重県	木曾岬町土地開発公社	95	0	95	95	100.0	95	100.0	0	0
三重県	員弁土地開発公社	5,338	1,337	4,001	5,133	96.2	3,847	72.1	60	0
三重県	三重県三重郡土地開発公社	0	0	0	0	0.0	0	0.0	0	0
三重県	多気東部土地開発公社	0	0	0	0	0.0	0	0.0	0	300
三重県	度会土地開発公社	43	43	0	0	0.0	0	0.0	0	0
三重県	三重県総括	45,157	29,106	16,051	38,915	86.2	35,690	79.0	591	300
滋賀県	大津市土地開発公社	7,113	7,113	0	5,640	79.3	4,890	68.7	2,086	0
滋賀県	彦根市土地開発公社	3,268	3,245	23	3,181	97.3	2,529	77.4	0	67
滋賀県	長浜市土地開発公社	3,570	2,699	871	3,359	94.1	2,657	74.4	0	0
滋賀県	近江八幡市土地開発公社	1,021	1,021	0	1,015	99.4	862	84.4	0	0
滋賀県	草津市土地開発公社	6,966	3,830	3,136	5,469	78.5	4,500	64.6	0	0
滋賀県	守山市土地開発公社	4,018	4,015	3	3,349	83.3	3,349	83.3	0	0
滋賀県	栗東市土地開発公社	19,523	17,784	1,739	17,768	91.0	9,265	47.5	272	302
滋賀県	東近江市土地開発公社	2,676	2,431	245	2,164	80.9	2,000	74.7	0	0
滋賀県	滋賀県市町土地開発公社	1,297	1,297	0	1,297	100.0	0	0.0	1,165	0
滋賀県	滋賀県総括	49,452	43,435	6,017	43,242	87.4	30,052	60.8	3,523	369
京都府	福知山市土地開発公社	8,331	8,331	0	5,345	64.2	5,087	61.1	399	0
京都府	舞鶴市土地開発公社	3,174	2,516	658	2,743	86.4	1,864	58.7	0	0
京都府	綾部市土地開発公社	1,628	1,628	0	1,628	100.0	935	57.4	0	0
京都府	宇治市土地開発公社	893	537	356	855	95.7	745	83.4	352	0
京都府	亀岡市土地開発公社	4,295	4,295	0	4,295	100.0	4,295	100.0	0	0
京都府	乙訓市土地開発公社	913	913	0	0	0.0	0	0.0	0	608
京都府	城南市土地開発公社	2,316	2,292	24	2,227	96.2	2,227	96.2	0	0
京都府	南丹・京丹波土地開発公社	5,779	5,779	0	5,762	99.7	4,779	82.7	0	0
京都府	丹後地区土地開発公社	921	921	0	724	78.6	397	43.1	42	0
京都府	学研都市京都土地開発公社	1,862	1,862	0	1,683	90.4	968	52.0	0	0
京都府	京都府総括	30,112	29,074	1,038	25,262	83.9	21,297	70.7	793	608
大阪府	岸和田市土地開発公社	7,760	7,760	0	7,760	100.0	7,651	98.6	0	0
大阪府	豊中市土地開発公社	12,414	12,414	0	12,154	97.9	11,870	95.6	0	0
大阪府	池田市土地開発公社	1,023	1,023	0	1,023	100.0	996	97.4	0	0
大阪府	吹田市土地開発公社	9,122	9,122	0	9,122	100.0	8,819	96.7	0	0
大阪府	泉大津市土地開発公社	4,079	4,079	0	3,998	98.0	3,998	98.0	0	0
大阪府	高槻市土地開発公社	1,494	1,494	0	1,241	83.1	1,241	83.1	0	0
大阪府	貝塚市土地開発公社	2,838	2,838	0	2,735	96.4	2,735	96.4	103	0
大阪府	守口市土地開発公社	5,606	5,606	0	5,606	100.0	5,606	100.0	0	0
大阪府	枚方市土地開発公社	12,102	12,102	0	11,435	94.5	10,273	84.9	0	0
大阪府	茨木市土地開発公社	6,503	6,503	0	2,301	35.4	1,998	30.7	0	0
大阪府	八尾市土地開発公社	5,377	5,377	0	4,969	92.4	4,835	89.9	0	0
大阪府	泉佐野市土地開発公社	6,828	6,828	0	6,714	98.3	6,700	98.1	59	0
大阪府	富田林市土地開発公社	645	645	0	626	97.1	626	97.1	0	0
大阪府	寝屋川市土地開発公社	3,394	3,394	0	3,394	100.0	3,394	100.0	0	0
大阪府	河内長野市土地開発公社	2,993	2,993	0	2,730	91.2	1,805	60.3	0	0
大阪府	松原市土地開発公社	966	966	0	865	89.5	865	89.5	0	0
大阪府	大東市土地開発公社	5,593	5,593	0	5,593	100.0	5,593	100.0	0	0
大阪府	和泉市土地開発公社	5,119	5,119	0	4,992	97.5	1,694	33.1	0	0
大阪府	箕面市土地開発公社	2,549	2,549	0	1,508	59.2	1,316	51.6	0	0
大阪府	柏原市土地開発公社	314	314	0	110	35.0	110	35.0	0	0

平成21年度土地開発公社事業実績調査結果

3. 市区町村土地開発公社

(百万円)

	公社名	a.21年度末		b.5年以上 保有額	b/a (%)	c.10年以上 保有額	c/a (%)	供用済 保有額	未収金 保有額	
		保有額計	公有地先行取得 土地造成							
大阪府	羽曳野市土地開発公社	4,599	4,599	0	4,303	93.6	3,798	82.6	0	0
大阪府	門真市土地開発公社	3,993	3,993	0	3,993	100.0	3,993	100.0	0	0
大阪府	摂津市土地開発公社	2,060	2,060	0	2,005	97.3	2,005	97.3	0	0
大阪府	高石市土地開発公社	11,462	11,462	0	11,462	100.0	10,876	94.9	0	0
大阪府	藤井寺市土地開発公社	624	624	0	594	95.2	316	50.6	0	0
大阪府	東大阪市土地開発公社	13,066	13,066	0	12,382	94.8	12,382	94.8	0	0
大阪府	泉南市土地開発公社	9,055	9,055	0	9,055	100.0	8,949	98.8	0	0
大阪府	四條畷市土地開発公社	2,270	2,270	0	2,270	100.0	2,270	100.0	0	0
大阪府	交野市土地開発公社	20,803	20,803	0	20,803	100.0	20,769	99.8	0	0
大阪府	大阪狭山市土地開発公社	1,025	1,025	0	1,025	100.0	686	66.9	0	0
大阪府	阪南市土地開発公社	907	907	0	893	98.5	0	0.0	0	0
大阪府	能勢町土地開発公社	0	0	0	0	0.0	0	0.0	0	0
大阪府	熊取町土地開発公社	778	778	0	778	100.0	711	91.4	0	0
大阪府	田尻町土地開発公社(H21.6.30解散)	0	0	0	0	0.0	0	0.0	0	0
大阪府	太子町土地開発公社	454	454	0	454	100.0	454	100.0	0	0
大阪府	河南町土地開発公社	0	0	0	0	0.0	0	0.0	0	0
大阪府	大阪府総括	167,815	167,815	0	158,893	94.7	149,334	89.0	162	0
兵庫県	姫路市土地開発公社	24,223	24,223	0	23,900	98.7	23,305	96.2	0	0
兵庫県	尼崎市土地開発公社	17,961	17,961	0	17,126	95.4	16,705	93.0	0	0
兵庫県	明石市土地開発公社	12,123	10,317	1,806	11,607	95.7	8,574	70.7	0	0
兵庫県	西宮市土地開発公社	10,274	10,234	40	10,081	98.1	10,074	98.1	0	1,950
兵庫県	芦屋市土地開発公社	5,267	5,267	0	5,267	100.0	5,095	96.7	0	0
兵庫県	伊丹市土地開発公社	3,305	3,305	0	3,110	94.1	2,979	90.1	0	0
兵庫県	相生市土地開発公社	1,332	1,332	0	1,145	86.0	0	0.0	0	0
兵庫県	豊岡市土地開発公社	3,271	3,271	0	2,610	79.8	2,523	77.1	0	0
兵庫県	加古川市土地開発公社	17,208	17,208	0	8,779	51.0	4,854	28.2	0	0
兵庫県	赤穂市土地開発公社	4,905	4,500	405	4,896	99.8	4,562	93.0	0	0
兵庫県	西脇市土地開発公社	2,450	2,450	0	2,429	99.1	2,429	99.1	0	0
兵庫県	宝塚市土地開発公社	6,369	6,282	87	5,235	82.2	4,682	73.5	0	1,888
兵庫県	三木市土地開発公社	2,251	2,251	0	2,164	96.1	1,816	80.7	0	0
兵庫県	高砂市土地開発公社	10,546	3,852	6,694	10,544	100.0	9,601	91.0	1,275	0
兵庫県	川西市土地開発公社	4,896	4,896	0	4,716	96.3	4,490	91.7	0	0
兵庫県	小野市土地開発公社	612	600	12	474	77.5	474	77.5	0	0
兵庫県	三田市土地開発公社	2,012	2,012	0	1,979	98.4	1,298	64.5	0	0
兵庫県	加西市土地開発公社	2,174	2,174	0	1,824	83.9	1,034	47.6	0	0
兵庫県	たつの市土地開発公社	609	97	512	512	84.1	512	84.1	0	0
兵庫県	淡路島土地開発公社	3,184	3,184	0	1,175	36.9	203	6.4	0	0
兵庫県	兵庫県町土地開発公社	501	501	0	31	6.2	0	0.0	0	0
兵庫県	兵庫県総括	135,473	125,917	9,556	119,604	88.3	105,210	77.7	1,275	3,838
奈良県	奈良市土地開発公社	21,471	21,471	0	20,243	94.3	19,532	91.0	2,424	0
奈良県	大和高田市土地開発公社	2,907	2,907	0	2,689	92.5	2,103	72.3	221	0
奈良県	大和郡山市土地開発公社	9,304	9,304	0	8,835	95.0	7,339	78.9	795	899
奈良県	天理市土地開発公社	3,336	3,336	0	3,336	100.0	2,787	83.5	0	0
奈良県	橿原市土地開発公社	6,317	6,317	0	5,650	89.4	4,904	77.6	0	3,318
奈良県	桜井市土地開発公社	1,606	1,606	0	1,596	99.4	1,125	70.0	756	0
奈良県	五條市土地開発公社	3,145	3,021	124	2,888	91.8	2,840	90.3	0	0
奈良県	御所市土地開発公社	1,834	1,834	0	1,834	100.0	1,082	59.0	0	0
奈良県	生駒市土地開発公社	845	845	0	845	100.0	845	100.0	0	0
奈良県	香芝市土地開発公社	2,692	2,692	0	2,600	96.6	2,269	84.3	0	0
奈良県	葛城市土地開発公社	598	598	0	513	85.8	252	42.1	0	0
奈良県	宇陀市土地開発公社	287	287	0	287	100.0	152	53.0	252	0
奈良県	平群町土地開発公社	1,932	1,932	0	1,932	100.0	1,932	100.0	0	0
奈良県	三郷町土地開発公社	514	514	0	514	100.0	514	100.0	0	0
奈良県	斑鳩町土地開発公社	205	205	0	205	100.0	205	100.0	0	0
奈良県	安堵町土地開発公社	32	32	0	32	100.0	32	100.0	0	0
奈良県	川西町土地開発公社	18	18	0	18	100.0	18	100.0	0	0
奈良県	三宅町土地開発公社	0	0	0	0	0.0	0	0.0	0	0
奈良県	田原本町土地開発公社	0	0	0	0	0.0	0	0.0	0	0
奈良県	菅原村土地開発公社	69	69	0	69	100.0	55	79.7	0	0
奈良県	高取町土地開発公社	68	68	0	68	100.0	66	97.1	0	0
奈良県	明日香村土地開発公社	151	151	0	63	41.7	63	41.7	0	0
奈良県	上牧町土地開発公社	3,647	3,647	0	3,530	96.8	3,023	82.9	342	0
奈良県	王寺町土地開発公社	945	945	0	832	88.0	451	47.7	0	0
奈良県	広陵町土地開発公社	13	13	0	0	0.0	0	0.0	0	0
奈良県	河合町土地開発公社	957	957	0	950	99.3	844	88.2	0	0
奈良県	吉野町土地開発公社	125	125	0	125	100.0	125	100.0	0	0
奈良県	大淀町土地開発公社	424	0	424	424	100.0	424	100.0	0	0
奈良県	下市町土地開発公社	45	45	0	45	100.0	45	100.0	0	0
奈良県	川上村土地開発公社	236	236	0	232	98.3	210	89.0	153	0
奈良県	奈良県総括	63,723	63,175	548	60,355	94.7	53,237	83.5	4,943	4,217

平成21年度土地開発公社事業実績調査結果

3. 市区町村土地開発公社

(百万円)

	公社名	a.21年度末		b.5年以上 保有額	b/a (%)	c.10年以上 保有額	c/a (%)	供用済 保有額	未収金 保有額	
		保有額計	公有地先行取得 土地造成							
和歌山県	和歌山市土地開発公社	11,173	11,173	0	10,568	94.6	10,568	94.6	0	0
和歌山県	海南市土地開発公社	3,776	3,023	753	3,205	84.9	3,205	84.9	0	0
和歌山県	橋本市土地開発公社	1,617	1,528	89	1,405	86.9	1,134	70.1	139	0
和歌山県	有田市土地開発公社	322	105	217	322	100.0	322	100.0	0	0
和歌山県	御坊市土地開発公社	2,024	504	1,520	2,024	100.0	1,558	77.0	0	0
和歌山県	田辺市土地開発公社	3,486	341	3,145	3,486	100.0	3,486	100.0	0	0
和歌山県	新宮市土地開発公社	6,482	489	5,993	6,482	100.0	6,482	100.0	0	0
和歌山県	紀の川市土地開発公社	869	108	761	574	66.1	570	65.6	0	0
和歌山県	岩出市土地開発公社	0	0	0	0	0.0	0	0.0	0	0
和歌山県	紀美野町土地開発公社	170	16	154	170	100.0	170	100.0	0	0
和歌山県	かつらぎ町土地開発公社	566	410	156	566	100.0	566	100.0	0	0
和歌山県	九度山町土地開発公社	841	709	132	839	99.8	652	77.5	0	0
和歌山県	有田川町土地開発公社	142	0	142	142	100.0	142	100.0	0	0
和歌山県	日高川町土地開発公社	245	14	231	231	94.3	231	94.3	0	0
和歌山県	白浜町土地開発公社	426	28	398	426	100.0	112	26.3	0	0
和歌山県	串本町土地開発公社	741	210	531	582	78.5	582	78.5	0	0
和歌山県	和歌山県総括	32,880	18,658	14,222	31,022	94.3	29,780	90.6	139	0
鳥取県	鳥取市土地開発公社	7,708	2,853	4,855	7,132	92.5	5,979	77.6	535	541
鳥取県	米子市土地開発公社	6,444	5,280	1,164	6,444	100.0	4,216	65.4	1,225	0
鳥取県	倉吉市土地開発公社	399	381	18	398	99.7	94	23.6	0	26
鳥取県	境港市土地開発公社	5,354	232	5,122	4,522	84.5	3,002	56.1	44	0
鳥取県	智頭町土地開発公社	338	338	0	338	100.0	338	100.0	115	0
鳥取県	八頭町土地開発公社	22	22	0	0	0.0	0	0.0	0	0
鳥取県	三朝町土地開発公社	212	212	0	212	100.0	212	100.0	0	0
鳥取県	鳥取県中部町土地開発公社	496	0	496	496	100.0	496	100.0	0	0
鳥取県	琴浦町土地開発公社	320	137	183	183	57.2	78	24.4	0	0
鳥取県	日吉津村土地開発公社	613	613	0	613	100.0	573	93.5	142	0
鳥取県	大山町土地開発公社	0	0	0	0	0.0	0	0.0	0	0
鳥取県	西伯郡南部町土地開発公社	71	71	0	48	67.6	0	0.0	48	0
鳥取県	伯耆町土地開発公社	324	0	324	324	100.0	324	100.0	0	0
鳥取県	奥日野土地開発公社	0	0	0	0	0.0	0	0.0	0	0
鳥取県	鳥取県総括	22,301	10,139	12,162	20,710	92.9	15,312	68.7	2,109	567
島根県	松江市土地開発公社	5,705	5,551	154	5,565	97.5	4,715	82.6	1,386	0
島根県	浜田市土地開発公社	2,465	451	2,014	108	4.4	108	4.4	0	319
島根県	出雲市土地開発公社	649	492	157	567	87.4	488	75.2	0	0
島根県	益田市土地開発公社	1,725	167	1,558	1,725	100.0	0	0.0	0	69
島根県	大田市土地開発公社	50	0	50	42	84.0	42	84.0	0	0
島根県	安来市土地開発公社	1,025	0	1,025	0	0.0	0	0.0	0	0
島根県	江津市土地開発公社	1,253	665	588	1,125	89.8	426	34.0	0	0
島根県	雲南市土地開発公社	910	226	684	910	100.0	102	11.2	0	0
島根県	東出雲町土地開発公社	2,052	88	1,964	1,964	95.7	1,964	95.7	0	0
島根県	奥出雲町土地開発公社	969	899	70	914	94.3	756	78.0	511	0
島根県	斐川町土地開発公社	1,544	430	1,114	1,530	99.1	1,499	97.1	0	492
島根県	川本町土地開発公社	600	561	39	600	100.0	561	93.5	0	0
島根県	邑南町土地開発公社	0	0	0	0	0.0	0	0.0	0	0
島根県	吉賀町土地開発公社	0	0	0	0	0.0	0	0.0	0	0
島根県	西ノ島町土地開発公社	2	0	2	2	100.0	2	100.0	0	0
島根県	隠岐の島町土地開発公社	17	1	16	17	100.0	17	100.0	0	0
島根県	島根県総括	18,966	9,531	9,435	15,069	79.5	10,680	56.3	1,897	880
岡山県	倉敷市土地開発公社	11,009	11,009	0	8,604	78.2	4,850	44.1	0	131
岡山県	津山市土地開発公社	7,845	2,252	5,593	7,845	100.0	6,263	79.8	0	0
岡山県	玉野市土地開発公社	1,134	0	1,134	1,134	100.0	194	17.1	0	0
岡山県	笠岡市土地開発公社	4,808	4,592	216	4,762	99.0	4,730	98.4	0	0
岡山県	井原市土地開発公社	1,802	397	1,405	551	30.6	551	30.6	0	0
岡山県	総社市土地開発公社	684	684	0	684	100.0	528	77.2	0	0
岡山県	高梁市土地開発公社	5	5	0	0	0.0	0	0.0	0	0
岡山県	新見市土地開発公社	226	0	226	83	36.7	0	0.0	0	0
岡山県	備前市土地開発公社	142	142	0	142	100.0	0	0.0	0	0
岡山県	赤磐市土地開発公社	34	0	34	34	100.0	34	100.0	0	0
岡山県	美作市土地開発公社	2,497	0	2,497	2,497	100.0	2,426	97.2	0	0
岡山県	浅口市土地開発公社	413	257	156	413	100.0	218	52.8	0	0
岡山県	里庄町土地開発公社	0	0	0	0	0.0	0	0.0	0	0
岡山県	矢掛町土地開発公社	292	1	291	121	41.4	60	20.5	0	0
岡山県	久米郡土地開発公社	0	0	0	0	0.0	0	0.0	0	0
岡山県	岡山県総括	30,891	19,339	11,552	26,870	87.0	19,854	64.3	0	131
広島県	呉市土地開発公社	3,709	3,709	0	3,183	85.8	2,765	74.5	0	8,868
広島県	竹原市土地開発公社	0	0	0	0	0.0	0	0.0	0	0
広島県	三原市土地開発公社	4,581	1,340	3,241	4,581	100.0	3,446	75.2	1,202	0
広島県	福山市土地開発公社	6,966	4,862	2,104	3,979	57.1	3,977	57.1	0	0
広島県	府中市土地開発公社	4,669	1,593	3,076	4,319	92.5	567	12.1	373	0

平成21年度土地開発公社事業実績調査結果

3. 市区町村土地開発公社

(百万円)

	公社名	a.21年度末		b.5年以上 保有額	b/a (%)	c.10年以上 保有額	c/a (%)	供用済 保有額	未収金 保有額	
		保有額計	公有地先行取得 土地造成							
広島県	三次市土地開発公社	1,606	1,606	0	1,606	100.0	1,425	88.7	0	0
広島県	庄原市土地開発公社	362	362	0	0	0.0	0	0.0	0	0
広島県	大竹市土地開発公社	8,289	7,801	488	3,320	40.1	3,274	39.5	197	0
広島県	東広島市土地開発公社	4,394	3,622	772	755	17.2	440	10.0	0	0
広島県	廿日市市土地開発公社	1,433	1,103	330	907	63.3	569	39.7	0	0
広島県	安芸高田市土地開発公社	102	53	49	102	100.0	0	0.0	0	0
広島県	江田島市土地開発公社	120	120	0	120	100.0	120	100.0	0	0
広島県	府中町土地開発公社	1,823	1,823	0	1,425	78.2	1,056	57.9	0	0
広島県	熊野町土地開発公社	0	0	0	0	0.0	0	0.0	0	0
広島県	坂町土地開発公社	149	27	122	27	18.1	27	18.1	0	0
広島県	北広島町土地開発公社	477	477	0	477	100.0	208	43.6	0	9
広島県	広島県総括	38,680	28,498	10,182	24,801	64.1	17,874	46.2	1,772	8,877
山口県	下関市土地開発公社	5,677	4,945	732	4,460	78.6	4,429	78.0	345	0
山口県	宇部市土地開発公社	11,054	1,589	9,465	11,045	99.9	10,880	98.4	0	0
山口県	山口市土地開発公社	6,707	4,686	2,021	6,331	94.4	4,365	65.1	0	0
山口県	萩市土地開発公社	0	0	0	0	0.0	0	0.0	0	0
山口県	防府市土地開発公社	772	772	0	436	56.5	436	56.5	0	0
山口県	下松市土地開発公社	570	103	467	570	100.0	467	81.9	0	0
山口県	岩国市土地開発公社	5,410	4,997	413	4,254	78.6	2,369	43.8	0	0
山口県	光市土地開発公社	1,524	965	559	1,524	100.0	1,111	72.9	0	0
山口県	長門市土地開発公社	46	46	0	46	100.0	46	100.0	0	0
山口県	柳井市土地開発公社	396	4	392	396	100.0	218	55.1	0	0
山口県	美祢市土地開発公社	1,957	0	1,957	1,954	99.8	1,954	99.8	0	0
山口県	周南市土地開発公社	3,309	837	2,472	2,865	86.6	2,865	86.6	0	0
山口県	山陽小野田市土地開発公社	3,887	782	3,105	3,887	100.0	785	20.2	0	0
山口県	和木町土地開発公社	450	450	0	450	100.0	241	53.6	0	0
山口県	上関町土地開発公社	0	0	0	0	0.0	0	0.0	0	0
山口県	田布施町土地開発公社	0	0	0	0	0.0	0	0.0	0	25
山口県	平生町土地開発公社	49	49	0	49	100.0	49	100.0	0	0
山口県	山口県総括	41,808	20,225	21,583	38,267	91.5	30,215	72.3	345	25
徳島県	徳島市土地開発公社	1,738	1,738	0	552	31.8	303	17.4	0	0
徳島県	小松島市土地開発公社	41	22	19	41	100.0	19	46.3	22	0
徳島県	阿南市土地開発公社	957	957	0	674	70.4	674	70.4	0	0
徳島県	美馬市土地開発公社	0	0	0	0	0.0	0	0.0	0	0
徳島県	三好市土地開発公社	553	531	22	208	37.6	18	3.3	0	0
徳島県	勝浦町土地開発公社	0	0	0	0	0.0	0	0.0	0	0
徳島県	上勝町土地開発公社	0	0	0	0	0.0	0	0.0	0	0
徳島県	石井町土地開発公社	0	0	0	0	0.0	0	0.0	0	0
徳島県	那賀町土地開発公社	450	0	450	450	100.0	0	0.0	0	0
徳島県	松茂町土地開発公社	37	37	0	37	100.0	0	0.0	0	0
徳島県	北島町土地開発公社	0	0	0	0	0.0	0	0.0	0	0
徳島県	藍住町土地開発公社	181	181	0	181	100.0	181	100.0	0	0
徳島県	坂野町土地開発公社	398	398	0	397	99.7	354	88.9	0	0
徳島県	上板町土地開発公社	0	0	0	0	0.0	0	0.0	0	0
徳島県	つるぎ町土地開発公社	0	0	0	0	0.0	0	0.0	0	0
徳島県	東みよし町土地開発公社	0	0	0	0	0.0	0	0.0	0	0
徳島県	徳島県総括	4,355	3,864	491	2,540	58.3	1,549	35.6	22	0
香川県	高松市土地開発公社	15,522	15,522	0	15,460	99.6	13,670	88.1	0	0
香川県	丸亀市土地開発公社	2,023	1,714	309	1,399	69.2	1,311	64.8	0	0
香川県	坂出市土地開発公社	1,083	1,083	0	1,083	100.0	1,083	100.0	0	0
香川県	善通寺市土地開発公社	302	280	22	221	73.2	0	0.0	0	0
香川県	観音寺市土地開発公社	0	0	0	0	0.0	0	0.0	0	0
香川県	さぬき市土地開発公社	2,795	2,795	0	2,795	100.0	2,575	92.1	101	0
香川県	東かがわ市土地開発公社	1,878	1,773	105	189	10.1	0	0.0	0	1,215
香川県	三豊市土地開発公社	784	421	363	784	100.0	631	80.5	0	0
香川県	土庄町土地開発公社	56	56	0	0	0.0	0	0.0	0	0
香川県	小豆島町土地開発公社	0	0	0	0	0.0	0	0.0	0	0
香川県	三木町土地開発公社	21	0	21	0	0.0	0	0.0	0	0
香川県	宇多津町土地開発公社	857	857	0	845	98.6	308	35.9	0	0
香川県	綾川町土地開発公社	34	0	34	0	0.0	0	0.0	0	0
香川県	琴平町土地開発公社	0	0	0	0	0.0	0	0.0	0	0
香川県	多度津町土地開発公社	2,250	2,250	0	2,250	100.0	2,250	100.0	0	0
香川県	まんのう町土地開発公社	112	112	0	0	0.0	0	0.0	0	0
香川県	香川県総括	27,717	26,863	854	25,026	90.3	21,828	78.8	101	1,215
愛媛県	松山市土地開発公社	0	0	0	0	0.0	0	0.0	0	0
愛媛県	今治市土地開発公社	6,882	6,882	0	3,581	52.0	1,867	27.1	0	0
愛媛県	宇和島市土地開発公社	2,045	560	1,485	421	20.6	421	20.6	43	111
愛媛県	八幡浜市土地開発公社	1,243	479	764	1,243	100.0	1,046	84.2	0	0
愛媛県	新居浜市土地開発公社	4,294	4,294	0	2,314	53.9	2,000	46.6	0	0
愛媛県	西条市土地開発公社	125	49	76	125	100.0	23	18.4	0	0

平成21年度土地開発公社事業実績調査結果

3. 市区町村土地開発公社

(百万円)

	公社名	a.21年度末		b.5年以上 保有額	b/a (%)	c.10年以上 保有額	c/a (%)	供用済 保有額	未収金 保有額	
		保有額計	公有地先行取得 土地造成							
愛媛県	大洲市土地開発公社	1,168	28	1,140	1,168	100.0	726	62.2	156	0
愛媛県	伊予市土地開発公社	566	300	266	566	100.0	293	51.8	0	0
愛媛県	四国中央市土地開発公社	616	472	144	616	100.0	379	61.5	0	0
愛媛県	西予市土地開発公社	859	348	511	264	30.7	0	0.0	0	0
愛媛県	東温市土地開発公社	45	19	26	45	100.0	21	46.7	0	0
愛媛県	久万高原町土地開発公社	315	315	0	315	100.0	315	100.0	0	0
愛媛県	松前町土地開発公社	0	0	0	0	0.0	0	0.0	0	0
愛媛県	砥部町土地開発公社	0	0	0	0	0.0	0	0.0	0	0
愛媛県	内子町土地開発公社	305	0	305	204	66.9	0	0.0	0	0
愛媛県	伊方町土地開発公社	0	0	0	0	0.0	0	0.0	0	0
愛媛県	鬼北土地開発公社	334	334	0	318	95.2	0	0.0	0	0
愛媛県	愛媛県総括	18,797	14,080	4,717	11,180	59.5	7,091	37.7	199	111
高知県	高知市土地開発公社	6,336	6,336	0	5,498	86.8	4,473	70.6	1,547	0
高知県	室戸市土地開発公社	522	522	0	522	100.0	522	100.0	0	0
高知県	安芸市土地開発公社	846	846	0	846	100.0	846	100.0	0	0
高知県	南国市土地開発公社	111	111	0	43	38.7	0	0.0	0	0
高知県	土佐市土地開発公社	0	0	0	0	0.0	0	0.0	0	0
高知県	須崎市土地開発公社	414	219	195	388	93.7	369	89.1	0	0
高知県	宿毛市土地開発公社	4,701	4,301	400	4,676	99.5	4,665	99.2	0	0
高知県	土佐清水市土地開発公社	444	408	36	104	23.4	95	21.4	40	0
高知県	四万十市土地開発公社	55	0	55	5	9.1	5	9.1	0	0
高知県	香南市土地開発公社	252	148	104	252	100.0	215	85.3	60	0
高知県	香美市土地開発公社	328	328	0	328	100.0	288	87.8	0	0
高知県	本山町土地開発公社	239	239	0	239	100.0	239	100.0	0	0
高知県	いの町土地開発公社	506	396	110	506	100.0	258	51.0	0	0
高知県	佐川町土地開発公社	220	0	220	220	100.0	0	0.0	0	0
高知県	越知町土地開発公社	0	0	0	0	0.0	0	0.0	0	0
高知県	梶原町土地開発公社	8	8	0	0	0.0	0	0.0	0	0
高知県	津野町土地開発公社	1	1	0	0	0.0	0	0.0	0	0
高知県	三原村土地開発公社	346	141	205	111	32.1	9	2.6	0	0
高知県	高知県総括	15,329	14,004	1,325	13,738	89.6	11,984	78.2	1,647	0
福岡県	大牟田市土地開発公社	592	383	209	592	100.0	67	11.3	0	0
福岡県	久留米市土地開発公社	5,144	3,074	2,070	3,043	59.2	2,228	43.3	0	0
福岡県	直方市土地開発公社	1,162	1,162	0	1,162	100.0	1,044	89.8	0	0
福岡県	飯塚市土地開発公社	1,876	1,876	0	1,876	100.0	1,876	100.0	0	0
福岡県	田川市土地開発公社	18	18	0	18	100.0	18	100.0	0	0
福岡県	柳川市土地開発公社	222	222	0	222	100.0	0	0.0	0	0
福岡県	八女市土地開発公社	694	0	694	694	100.0	0	0.0	0	0
福岡県	筑後市土地開発公社	0	0	0	0	0.0	0	0.0	0	0
福岡県	大川市土地開発公社	783	783	0	783	100.0	783	100.0	0	0
福岡県	行橋市土地開発公社	2,938	0	2,938	1,724	58.7	1,724	58.7	0	0
福岡県	豊前市土地開発公社	215	144	71	144	67.0	144	67.0	0	0
福岡県	中間市土地開発公社	647	647	0	647	100.0	582	90.0	0	0
福岡県	小郡市土地開発公社	807	807	0	807	100.0	792	98.1	0	0
福岡県	筑紫野市土地開発公社	1,723	1,723	0	1,478	85.8	1,478	85.8	0	0
福岡県	春日市土地開発公社	237	237	0	69	29.1	69	29.1	0	0
福岡県	大野城市土地開発公社	807	807	0	562	69.6	453	56.1	0	0
福岡県	宗像市土地開発公社	741	236	505	741	100.0	741	100.0	0	0
福岡県	太宰府市土地開発公社	0	0	0	0	0.0	0	0.0	0	0
福岡県	古賀市土地開発公社	287	287	0	287	100.0	62	21.6	0	0
福岡県	福津市土地開発公社	1,067	1,067	0	760	71.2	426	39.9	0	0
福岡県	うきは市土地開発公社	244	0	244	0	0.0	0	0.0	0	0
福岡県	宮若市土地開発公社	649	649	0	377	58.1	361	55.6	0	0
福岡県	朝倉市土地開発公社	150	71	79	150	100.0	101	67.3	0	0
福岡県	前原市土地開発公社	533	0	533	0	0.0	0	0.0	0	0
福岡県	那珂川町土地開発公社	0	0	0	0	0.0	0	0.0	0	0
福岡県	宇美町土地開発公社	609	609	0	605	99.3	241	39.6	0	0
福岡県	志免町土地開発公社	272	272	0	128	47.1	50	18.4	72	0
福岡県	新宮町土地開発公社	574	574	0	487	84.8	34	5.9	0	0
福岡県	久山町土地開発公社	2,380	2,380	0	2,380	100.0	2,274	95.5	0	0
福岡県	粕屋町土地開発公社	1,973	1,973	0	1,973	100.0	1,973	100.0	0	0
福岡県	岡垣町土地開発公社	0	0	0	0	0.0	0	0.0	0	0
福岡県	遠賀町土地開発公社	244	244	0	55	22.5	55	22.5	0	0
福岡県	小竹町土地開発公社	0	0	0	0	0.0	0	0.0	0	0
福岡県	鞍手町土地開発公社	0	0	0	0	0.0	0	0.0	0	0
福岡県	桂川町土地開発公社	62	62	0	62	100.0	44	71.0	0	0
福岡県	筑前町土地開発公社	0	0	0	0	0.0	0	0.0	0	0
福岡県	大刀洗町土地開発公社	241	0	241	241	100.0	150	62.2	0	0
福岡県	赤村土地開発公社	8	8	0	8	100.0	8	100.0	0	0
福岡県	苅田町土地開発公社	645	645	0	645	100.0	645	100.0	0	0

平成21年度土地開発公社事業実績調査結果

3. 市区町村土地開発公社

(百万円)

	公社名	a.21年度末			b.5年以上 保有額	b/a (%)	c.10年以上 保有額	c/a (%)	供用済 保有額	未収金 保有額
		保有額計	公有地先行取得	土地造成						
福岡県	吉富町土地開発公社	0	0	0	0	0.0	0	0.0	0	0
福岡県	上毛町土地開発公社	0	0	0	0	0.0	0	0.0	0	0
福岡県	福岡県総括	28,544	20,960	7,584	22,720	79.6	18,423	64.5	72	0
佐賀県	佐賀市土地開発公社	3,473	2,955	518	2,377	68.4	2,119	61.0	0	0
佐賀県	唐津市土地開発公社	4,582	3,317	1,265	3,262	71.2	2,616	57.1	0	0
佐賀県	鳥栖市開発公社	4,483	4,483	0	4,483	100.0	4,083	91.1	0	0
佐賀県	多久市土地開発公社	0	0	0	0	0.0	0	0.0	0	0
佐賀県	伊万里市土地開発公社	1,106	1,106	0	542	49.0	542	49.0	0	0
佐賀県	武雄市土地開発公社	1,511	1,511	0	1,511	100.0	1,471	97.4	0	0
佐賀県	鹿島市土地開発公社	0	0	0	0	0.0	0	0.0	0	0
佐賀県	嬉野市土地開発公社	0	0	0	0	0.0	0	0.0	0	0
佐賀県	神埼地区土地開発公社	102	102	0	102	100.0	91	89.2	0	0
佐賀県	基山町土地開発公社	120	120	0	120	100.0	0	0.0	0	0
佐賀県	三養基西部土地開発公社	135	135	0	135	100.0	117	86.7	117	0
佐賀県	有田町土地開発公社	331	331	0	150	45.3	121	36.6	0	0
佐賀県	江北町土地開発公社	10	10	0	0	0.0	0	0.0	0	0
佐賀県	佐賀県総括	15,853	14,070	1,783	12,682	80.0	11,160	70.4	117	0
長崎県	長崎市土地開発公社	9,985	9,914	71	8,714	87.3	4,493	45.0	3,459	0
長崎県	佐世保市土地開発公社	2,071	2,071	0	1,865	90.1	1,862	89.9	1,879	0
長崎県	島原市土地開発公社	576	564	12	327	56.8	327	56.8	0	0
長崎県	諫早市土地開発公社	7,199	7,199	0	7,199	100.0	3,620	50.3	0	0
長崎県	大村市土地開発公社	2,938	1,267	1,671	1,008	34.3	540	18.4	0	1,003
長崎県	西彼中央土地開発公社	1,985	1,985	0	1,803	90.8	653	32.9	0	0
長崎県	長崎県総括	24,754	23,000	1,754	20,916	84.5	11,495	46.4	5,338	1,003
熊本県	八代市土地開発公社	83	0	83	0	0.0	0	0.0	0	0
熊本県	荒尾市土地開発公社	227	74	153	227	100.0	227	100.0	0	0
熊本県	水俣市土地開発公社	296	0	296	294	99.3	214	72.3	0	0
熊本県	玉名市土地開発公社	1,499	1,499	0	0	0.0	0	0.0	0	0
熊本県	天草市土地開発公社	0	0	0	0	0.0	0	0.0	0	0
熊本県	山鹿市土地開発公社	0	0	0	0	0.0	0	0.0	0	0
熊本県	菊池市土地開発公社	2,311	27	2,284	2,287	99.0	244	10.6	0	0
熊本県	宇土市土地開発公社	842	497	345	713	84.7	713	84.7	4	0
熊本県	宇城市土地開発公社	0	0	0	0	0.0	0	0.0	0	0
熊本県	阿蘇市土地開発公社	360	360	0	287	79.7	0	0.0	0	23
熊本県	長洲町土地開発公社	180	180	0	180	100.0	138	76.7	0	0
熊本県	菊陽町土地開発公社	1,142	0	1,142	0	0.0	0	0.0	0	0
熊本県	益城町土地開発公社	4	4	0	4	100.0	4	100.0	0	0
熊本県	甲佐町土地開発公社	0	0	0	0	0.0	0	0.0	0	0
熊本県	錦町土地開発公社	0	0	0	0	0.0	0	0.0	0	28
熊本県	熊本県総括	6,944	2,641	4,303	3,992	57.5	1,540	22.2	4	51
大分県	大分市土地開発公社	4,490	4,115	375	4,490	100.0	4,490	100.0	0	0
大分県	別府市土地開発公社	749	29	720	749	100.0	749	100.0	0	0
大分県	中津市土地開発公社	1,794	1,637	157	1,623	90.5	377	21.0	0	0
大分県	日田市土地開発公社	3,332	786	2,546	3,032	91.0	2,944	88.4	0	0
大分県	佐伯市土地開発公社	1,421	855	566	1,396	98.2	545	38.4	0	0
大分県	臼杵市土地開発公社	0	0	0	0	0.0	0	0.0	0	0
大分県	津久見市土地開発公社	275	20	255	90	32.7	20	7.3	0	0
大分県	竹田市土地開発公社	167	0	167	167	100.0	167	100.0	0	0
大分県	豊後高田市土地開発公社	140	0	140	112	80.0	105	75.0	0	0
大分県	杵築市土地開発公社	1,123	71	1,052	599	53.3	599	53.3	0	0
大分県	宇佐市土地開発公社	879	176	703	561	63.8	561	63.8	142	0
大分県	豊後大野市土地開発公社	61	0	61	61	100.0	0	0.0	0	0
大分県	由布市土地開発公社	85	85	0	67	78.8	67	78.8	0	0
大分県	国東市土地開発公社	188	70	118	157	83.5	7	3.7	0	0
大分県	姫島村土地開発公社	3	3	0	3	100.0	3	100.0	0	0
大分県	日出町土地開発公社	399	243	156	363	91.0	247	61.9	205	0
大分県	玖珠町土地開発公社	0	0	0	0	0.0	0	0.0	0	0
大分県	大分県総括	15,106	8,090	7,016	13,470	89.2	10,881	72.0	347	0
宮崎県	宮崎市土地開発公社	2,176	9	2,167	723	33.2	359	16.5	0	0
宮崎県	都城市土地開発公社	3,784	2,523	1,261	2,576	68.1	2,453	64.8	0	0
宮崎県	延岡市土地開発公社	2,297	2,190	107	1,592	69.3	1,498	65.2	0	0
宮崎県	日南市土地開発公社	608	459	149	567	93.3	474	78.0	0	0
宮崎県	三股町土地開発公社	247	179	68	229	92.7	229	92.7	0	0
宮崎県	高原町土地開発公社	422	422	0	422	100.0	422	100.0	0	0
宮崎県	国富町土地開発公社	202	86	116	202	100.0	116	57.4	0	0
宮崎県	綾町土地開発公社	70	70	0	56	80.0	42	60.0	0	0
宮崎県	新富町土地開発公社	123	20	103	123	100.0	22	17.9	0	0
宮崎県	門川町土地開発公社	10	9	1	10	100.0	10	100.0	0	0
宮崎県	高千穂町土地開発公社	0	0	0	0	0.0	0	0.0	0	0
宮崎県	宮崎県総括	9,939	5,967	3,972	6,500	65.4	5,625	56.6	0	0

平成21年度土地開発公社事業実績調査結果

3. 市区町村土地開発公社

(百万円)

	公社名	a.21年度末		b.5年以上 保有額	b/a (%)	c.10年以上 保有額	c/a (%)	供用済 保有額	未収金 保有額	
		保有額計	公有地先行取得 土地造成							
鹿児島県	鹿児島市土地開発公社	10,614	10,614	0	2,325	21.9	151	1.4	0	0
鹿児島県	鹿屋市土地開発公社	69	0	69	69	100.0	69	100.0	0	0
鹿児島県	枕崎市土地開発公社	591	591	0	588	99.5	588	99.5	0	0
鹿児島県	阿久根市土地開発公社	640	640	0	640	100.0	222	34.7	0	0
鹿児島県	出水市土地開発公社	0	0	0	0	0.0	0	0.0	0	0
鹿児島県	指宿市土地開発公社	2,014	1,418	596	2,007	99.7	1,843	91.5	0	0
鹿児島県	垂水市土地開発公社	573	0	573	573	100.0	294	51.3	0	0
鹿児島県	薩摩川内市土地開発公社	558	0	558	123	22.0	93	16.7	0	0
鹿児島県	日置市土地開発公社	729	0	729	0	0.0	0	0.0	0	0
鹿児島県	曾於市土地開発公社	507	117	390	507	100.0	507	100.0	0	0
鹿児島県	霧島市土地開発公社	4,111	2,517	1,594	3,317	80.7	3,109	75.6	0	0
鹿児島県	いちき串木野市土地開発公社	962	50	912	750	78.0	738	76.7	0	0
鹿児島県	南さつま市土地開発公社	1,192	1,081	111	1,051	88.2	876	73.5	0	0
鹿児島県	志布志市土地開発公社	295	133	162	189	64.1	189	64.1	0	0
鹿児島県	南九州市土地開発公社	334	0	334	0	0.0	0	0.0	0	0
鹿児島県	始良市土地開発公社	3,436	1,281	2,155	0	0.0	0	0.0	0	0
鹿児島県	さつま町土地開発公社	660	0	660	660	100.0	418	63.3	0	0
鹿児島県	湧水町土地開発公社	48	0	48	0	0.0	0	0.0	0	0
鹿児島県	龍郷町土地開発公社	142	21	121	0	0.0	0	0.0	0	0
鹿児島県	徳之島町土地開発公社	44	44	0	0	0.0	0	0.0	0	0
鹿児島県	鹿児島県総括	27,519	18,507	9,012	12,799	46.5	9,097	33.1	0	0
沖縄県	那覇市土地開発公社	2,506	2,506	0	2,506	100.0	2,506	100.0	0	0
沖縄県	沖縄市土地開発公社	29	29	0	25	86.2	25	86.2	4	0
沖縄県	糸満市土地開発公社	1,130	0	1,130	1,130	100.0	1,130	100.0	0	0
沖縄県	浦添市土地開発公社	4,165	1,364	2,801	969	23.3	390	9.4	579	0
沖縄県	宜野湾市土地開発公社	0	0	0	0	0.0	0	0.0	0	0
沖縄県	名護市土地開発公社	850	841	9	841	98.9	277	32.6	453	0
沖縄県	うるま市土地開発公社	166	166	0	0	0.0	0	0.0	0	0
沖縄県	宮古島市土地開発公社	238	238	0	238	100.0	238	100.0	0	0
沖縄県	沖縄県町村土地開発公社	4,780	1,080	3,700	2,658	55.6	1,649	34.5	0	0
沖縄県	沖縄県総括	13,864	6,224	7,640	8,367	60.4	6,215	44.8	1,036	0
市区町村合計		1,991,450	1,654,954	336,496	1,611,498	80.9	1,354,384	68.0	73,182	85,796

平成21年度土地開発公社事業実績調査結果

4. 全国合計

(百万円)

	公社名	a.21年度末		b.5年以上 保有額	b/a (%)	c.10年以上 保有額	c/a (%)	供用済 保有額	未取金 保有額	
		保有額計	公有地先行取得 土地造成							
全国合計		3,235,004	2,709,127	525,877	2,589,568	80.0	2,203,044	68.1	73,804	111,915