

平成23年9月30日

平成22年分政党交付金使途等報告の概要

1 平成22年に交付された政党交付金の総額及び政党毎の交付額

平成22年分の政党交付金は、政党の届出が行われた9政党を対象に総額で319億42百万円が交付されました。政党別では、民主党に171億5百万円、自由民主党に102億64百万円、公明党に23億41百万円、社会民主党に8億22百万円、みんなの党に6億76百万円、国民新党に3億97百万円、新党日本に1億36百万円、新党改革に1億20百万円、たちあがれ日本に82百万円が交付されました。

2 平成22年の政党交付金等による支出の総額

平成22年の政党交付金等による支出（支部政党交付金による支出及び政党基金・支部基金を取り崩して充てるものを含む。以下同じ。）の総額は以下のとおりです。

（1）本部・支部（支部政党交付金支給額を除く。）

経常経費	137億29百万円	（平成21年	163億5百万円,	15.8%減
政治活動費	162億39百万円	（平成21年	224億88百万円,	27.8%減
合計	299億67百万円	（平成21年	387億93百万円,	22.8%減

（2）政党本部（支部政党交付金支給額を除く。）

経常経費	53億6百万円	（平成21年	61億42百万円,	13.6%減
政治活動費	111億18百万円	（平成21年	161億27百万円,	31.1%減
合計	164億24百万円	（平成21年	222億68百万円,	26.2%減

（3）支部

経常経費	84億23百万円	（平成21年	101億64百万円,	17.1%減
政治活動費	51億21百万円	（平成21年	63億61百万円,	19.5%減
合計	135億44百万円	（平成21年	165億25百万円,	18.0%減

（参考）

政党は、当該政党及び当該政党の支部について、12月31日現在で、その年の政党交付金による支出（政党基金を取り崩して充てるものを含む。）及び支部政党交付金による支出（支部基金を取り崩して充てるものを含む。）について記載した使途等報告書等を3月以内に総務大臣に提出するものとされています（政党助成法第17条関係）。

総務大臣はその要旨を官報により公表し、使途等報告書等を閲覧に供することとされています（同法第31・32条関係）。

（連絡先）

自治行政局選挙部政党助成室

担当：田中補佐、木上係長

電話：（代表）03-5253-5111

内線 23192、23194

（直通）03-5253-5582

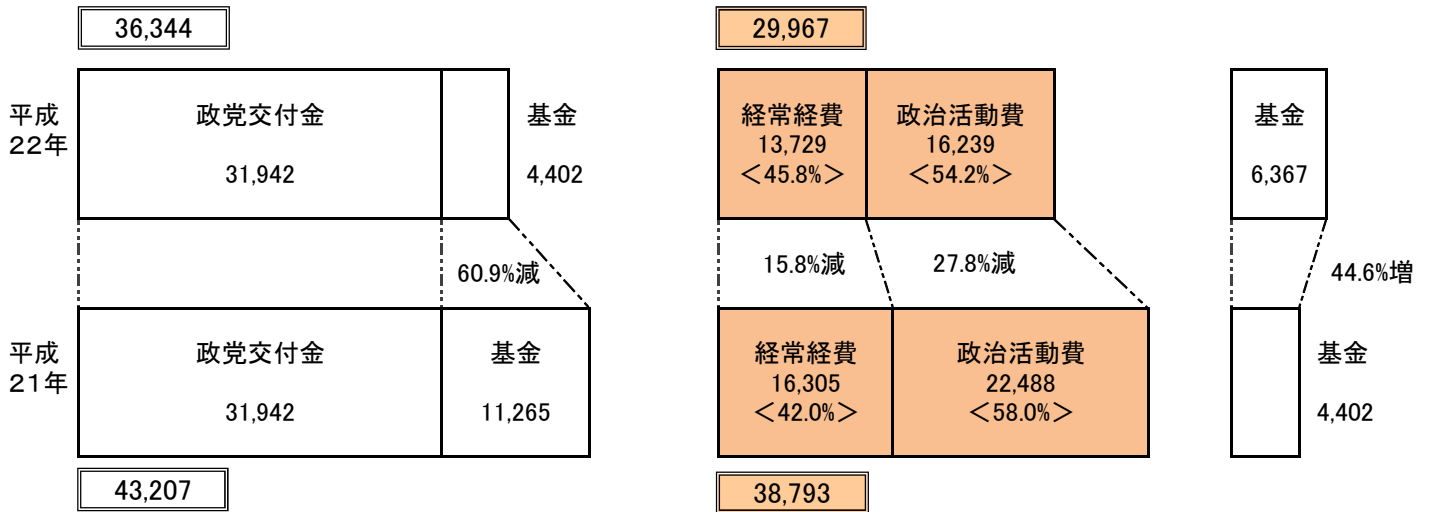
（FAX）03-5253-5583

政党交付金+前年末基金残高

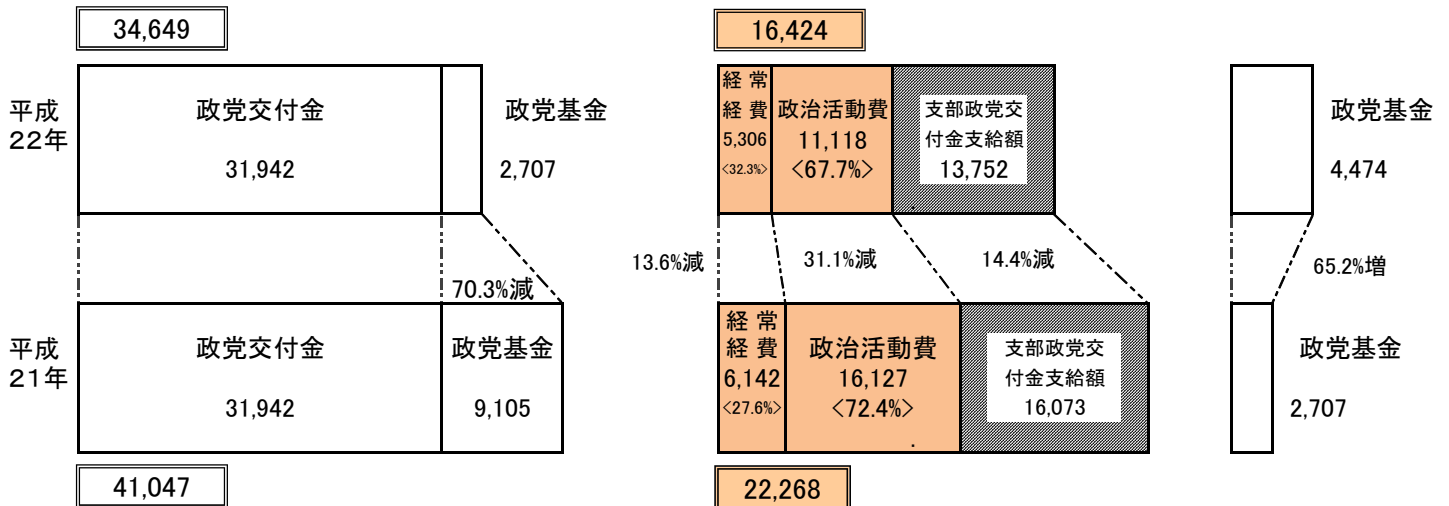
政党交付金等による支出

本年末
基金残高

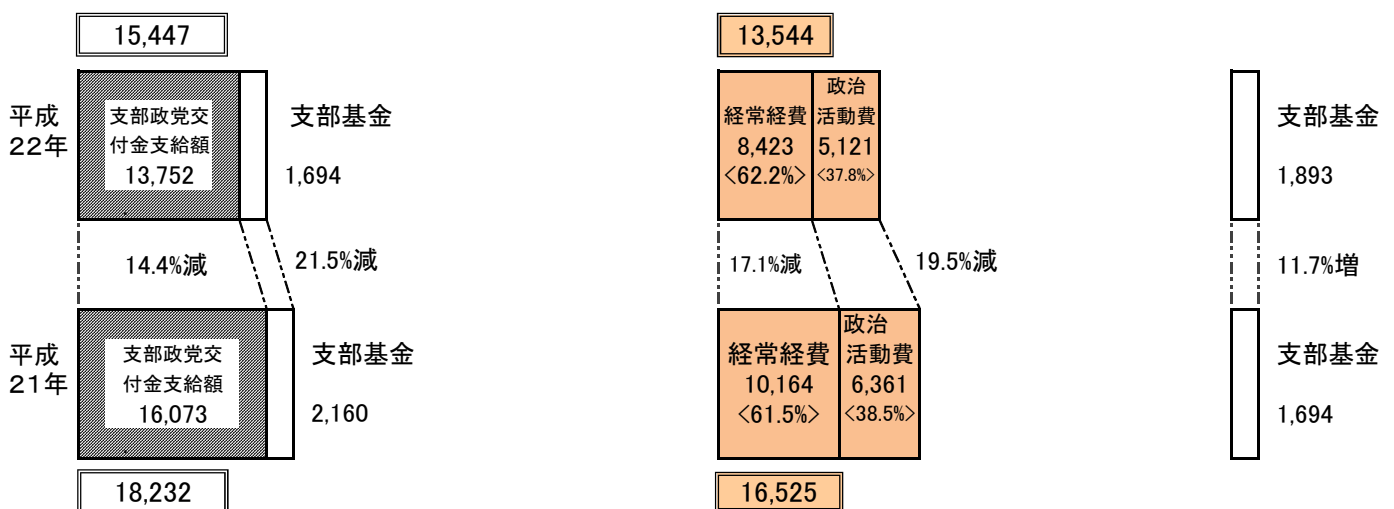
【本部・支部合計】



【本部】



【支部】



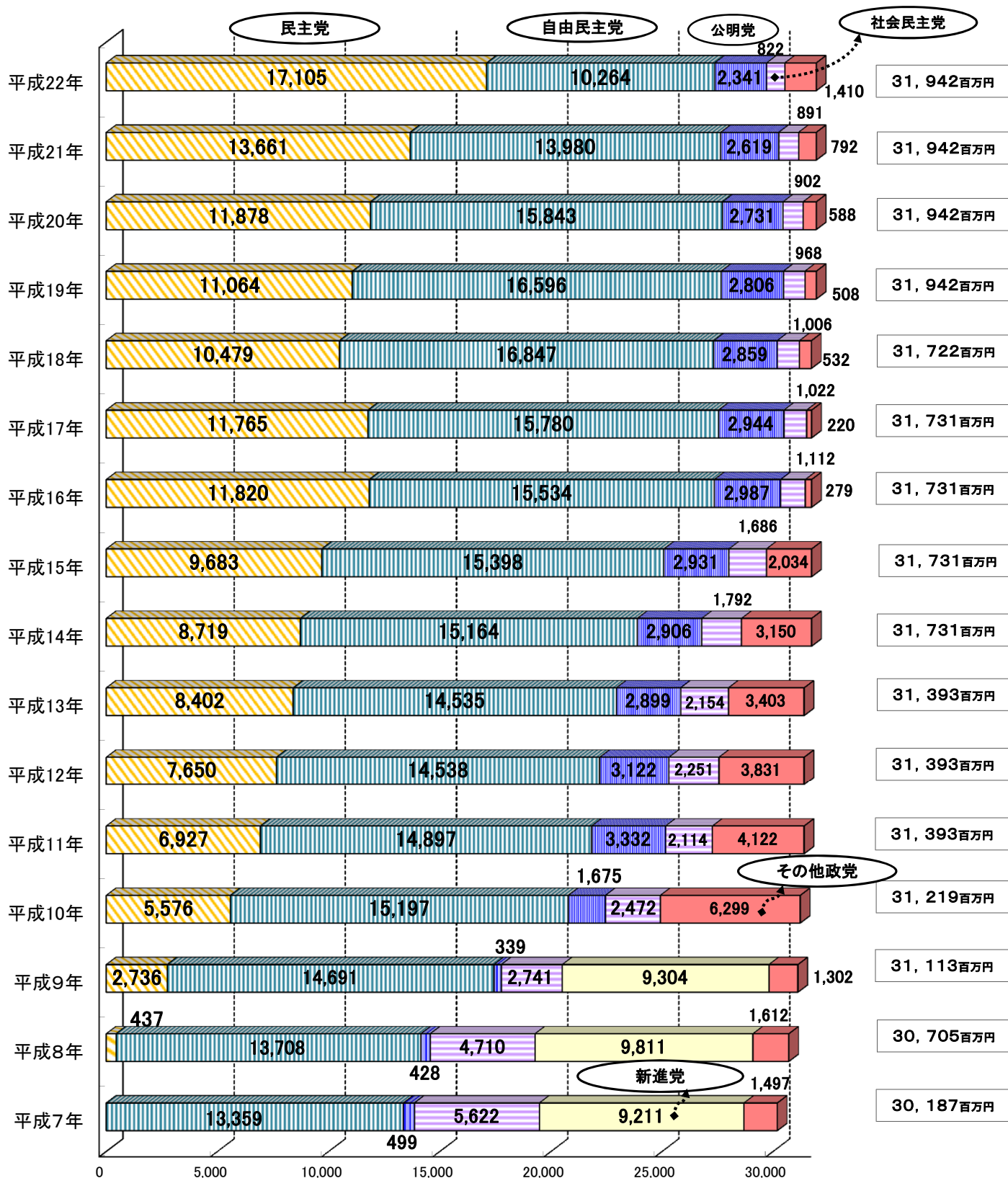
注1)単位:百万円。

注2)「政党交付金等による支出」の< >は、経常経費と政治活動費の構成割合。

注3)【本部・支部合計】及び【本部】の「政党交付金等による支出」の合計額は、支部政党交付金支給額を除いた額。

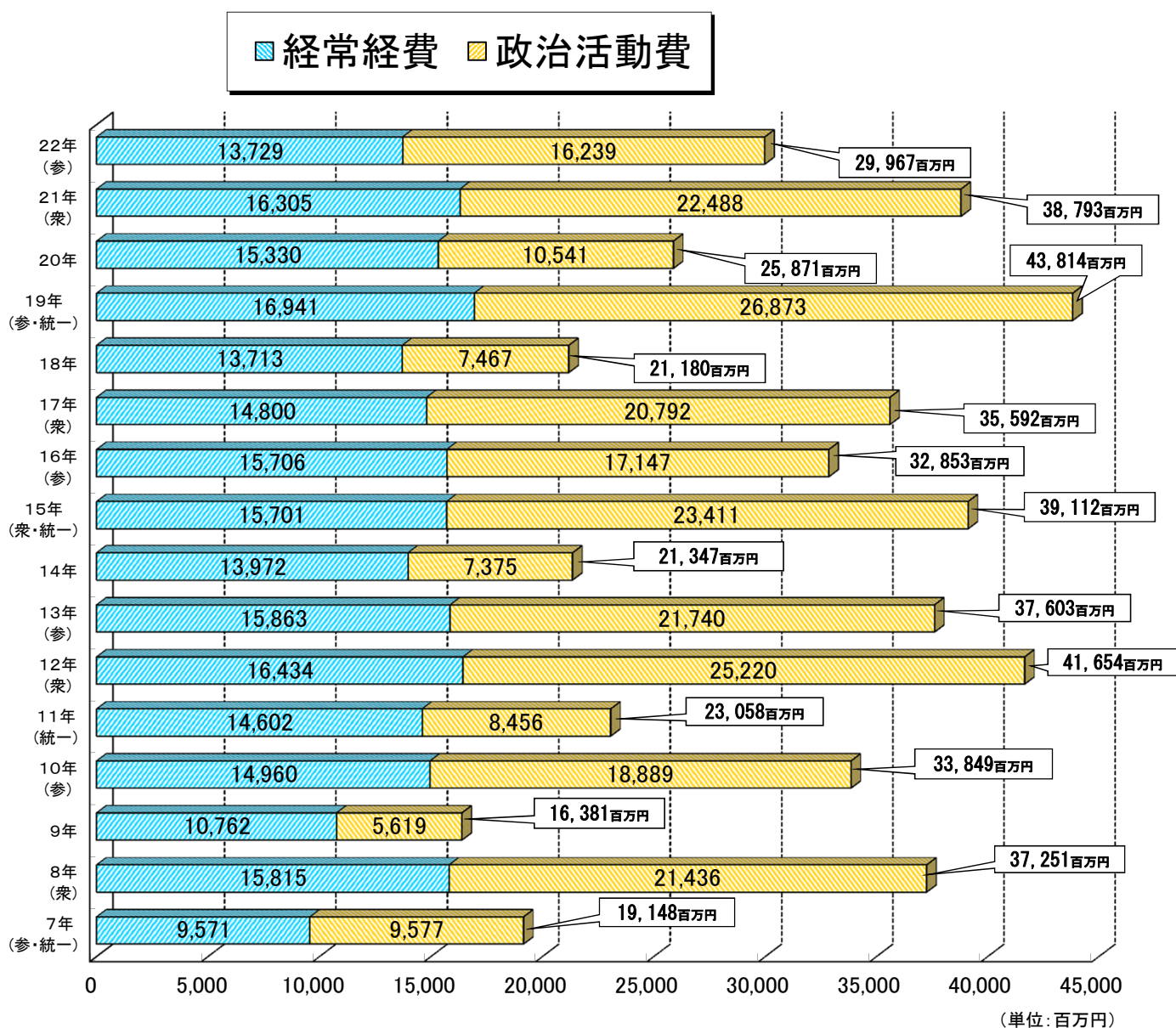
政党交付金交付実績(平成7年～平成22年)

(単位:百万円)



政党交付金等による支出の内訳（平成7年～平成22年）

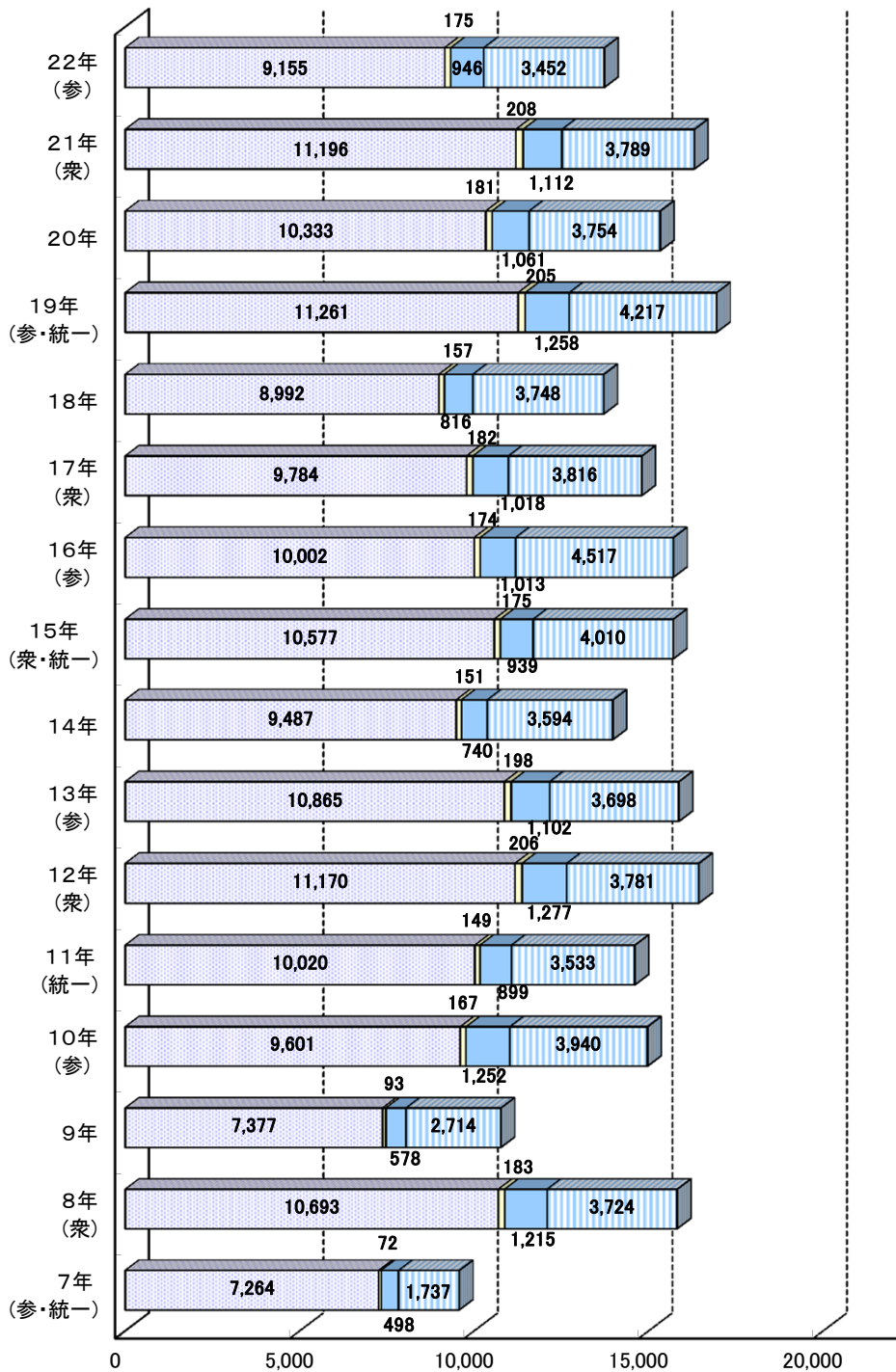
1 政党交付金等による支出の総額（純計）



(衆) : 衆議院議員総選挙執行 (参) : 参議院議員通常選挙執行 (統一) : 統一地方選挙執行

2 経常経費の項目別内訳

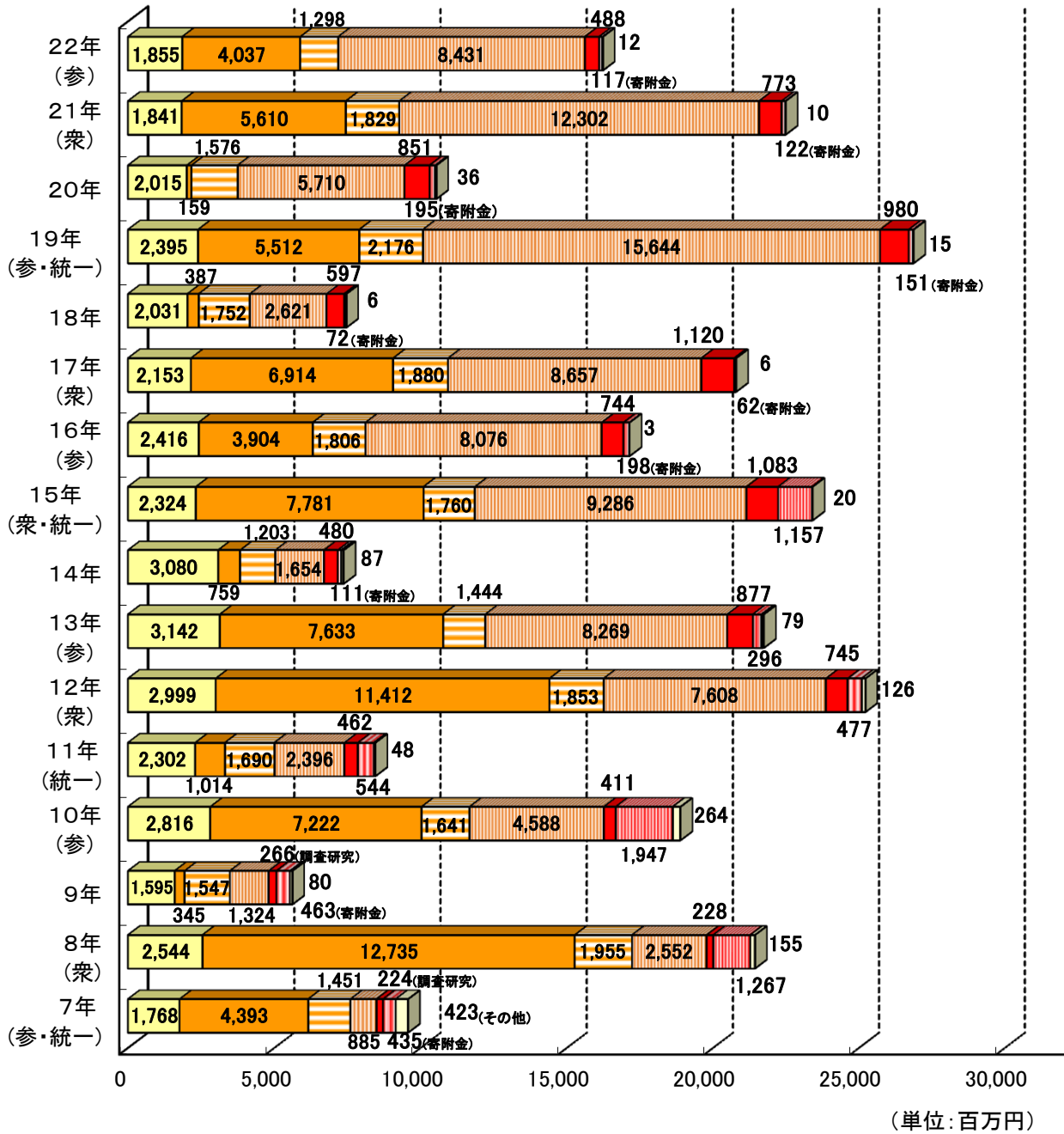
- 人件費
- 光熱水費
- 備品・消耗品費
- 事務所費



(単位:百万円)

3 政治活動費の項目別内訳

- 組織活動費
- 選挙関係費
- 機関紙誌発行
- 宣伝事業費
- 調査研究費
- 寄附金
- その他



平成22年分政党交付金使途等報告の概要

1 本部及び支部における政党交付金の状況（純計）

平成22年に交付された政党交付金の総額は319億42百万円、平成21年末基金の残高は44億2百万円であり、政党交付金等による支出の総額は299億67百万円、平成22年末基金の残高は63億67百万円となっています。

（単位：千円）

政党名	22年に交付された政党交付金の総額 A	21年末基金残高 B	政党交付金等による支出の総額			22年末基金残高 D (A+B-C+E)	基金の運用果実 E
			C	経常経費	政治活動費		
民主党	17,105,165	2,117,540	14,806,516	5,783,616	9,022,900	4,406,280	91
自由民主党	10,263,816	999,150	10,468,267	5,079,118	5,389,149	794,903	204
公明党	2,341,268	806,622	2,512,143	1,831,486	680,657	636,069	322
社会民主党	821,996	428,583	1,013,341	565,562	447,779	237,281	44
みんなの党	675,780	33,972	491,171	204,933	286,238	218,469	3
国民新党	396,500	6,003	382,320	94,562	287,758	20,184	1
新党日本	135,657	9,783	141,931	62,332	79,599	3,509	1
新党改革	119,980	0	119,980	75,190	44,790	0	0
たちあがれ日本	81,833	0	31,702	31,702	0	50,131	0
合計	31,941,995	4,401,652	29,967,371	13,728,502	16,238,870	6,366,826	664

- ・「政党交付金等による支出の総額」欄は、支部政党交付金の支給額を除いた額を計上しています。
- ・「基金」は、政党基金及び支部基金です。
- ・「22年に交付された政党交付金の総額」に「21年末基金残高」及び「基金の運用果実」を加えた額から「政党交付金等による支出の総額」を差し引いた額が、「22年末基金残高」に一致しないのは、残余の生じている報告書及び不明と記載された項目のある報告書が提出されたことによるものです。（以下一致しない箇所については同様の理由による。）
- ・四捨五入のため計と一致しない場合があります。

2 本部における政党交付金の状況

平成22年に交付された政党交付金の総額は、9政党に対し、319億42百万円となっています。

平成22年の政党基金による支出を含めた政党交付金による支出の総額は、301億76百万円となっています。

政党基金については、平成21年末の政党基金残高は27億7百万円でしたが、平成22年末の政党基金残高は44億74百万円となっています。

（単位：千円）

政党名	22年に交付された政党交付金の総額 A	21年末政党基金残高 B	政党交付金による支出の総額				22年末政党基金残高 F (A+B-C+G)	政党基金の運用果実 G	
			C (D+E)	支部政党交付金支給額 D	支部政党交付金支給額を除いた支出額 E	経常経費			政治活動費
民主党	17,105,165	1,500,000					15,105,165	7,534,350	
自由民主党	10,263,816	50,254	10,285,920	4,886,100	5,399,820	2,044,529	3,355,291	28,151	0
公明党	2,341,268	799,369	2,515,713	324,000	2,191,713	1,552,869	638,844	625,245	322
社会民主党	821,996	334,061	1,023,927	486,100	537,827	308,028	229,799	132,130	0
みんなの党	675,780	21,702	575,962	397,500	178,462	24,390	154,072	121,521	1
国民新党	396,500	0	379,016	15,000	364,016	84,936	279,080	17,484	0
新党日本	135,657	2,000	134,657	11,300	123,357	47,029	76,328	3,000	0
新党改革	119,980	0	119,980	77,880	42,100	20,504	21,596	0	0
たちあがれ日本	81,833	0	35,859	20,250	15,609	15,609	0	45,974	0
合計	31,941,995	2,707,386	30,176,199	13,752,480	16,423,720	5,305,996	11,117,724	4,473,505	323

- ・四捨五入のため計と一致しない場合があります。

3 支部における政党交付金の状況

平成22年分使途等報告書の提出支部数は、1,178支部です。

平成22年に支給された支部政党交付金の総額は、137億52百万円であり、平成22年の支部基金による支出を含めた支部政党交付金による支出の総額は、135億44百万円です。

支部基金については、平成21年末の残高は16億94百万円でしたが、平成22年末の支部基金残高は18億93百万円となっています。

(単位：千円)

政党名	支部政党交付金支給支部数 (21年末支部基金残高を有する支部を含む。)		22年に支給された支部政党交付金の総額 A	21年末支部基金残高 B	支部政党交付金による支出の総額 C			22年末支部基金残高 D (A+B-C+E)	支部基金の運用果実 E	支部総数
	うち解散支部数	経常経費			政治活動費					
民主党	532	65	7,534,350	617,540	7,235,701	4,575,514	2,660,186	906,280	91	620
自由民主党	475	51	4,886,100	948,896	5,068,447	3,034,589	2,033,858	766,753	204	7,352
公明党	40	5	324,000	7,253	320,430	278,616	41,813	10,823	0	436
社会民主党	56	0	486,100	94,522	475,514	257,534	217,980	105,151	44	253
みんなの党	50	1	397,500	12,270	312,709	180,544	132,166	96,948	2	154
国民新党	3	0	15,000	6,003	18,304	9,626	8,678	2,699	1	86
新党日本	3	0	11,300	7,783	18,574	15,303	3,271	509	1	3
新党改革	8	1	77,880	0	77,880	54,686	23,193	0	0	9
たちあがれ日本	11	0	20,250	0	16,092	16,092	0	4,158	0	28
合計	1,178	123	13,752,480	1,694,266	13,543,651	8,422,506	5,121,146	1,893,321	341	8,941

- ・解散した政党の支部の数値を含めて計上しています。(政党は、支部が解散した場合は、その事実が生じた日現在で、その年の支部政党交付金による支出等について記載した使途等報告書等を総務大臣に提出するものとされています。)
- ・「支部政党交付金支給支部数(21年末支部基金残高を有する支部を含む。)」は、複数の者から支部政党交付金を受けた支部については、1支部としてカウントしています。
- ・「支部政党交付金による支出の総額」欄は、支部政党交付金の支給額を除いた額を計上しています。
- ・「支部総数」は、政党助成法第5条第1項の規定により届出があった平成23年1月1日現在の支部数です。
- ・四捨五入のため計と一致しない場合があります。

<参考>

1 本部及び支部における政党交付金等の状況（純計）（対前年比較）

平成22年分

（単位：千円）

政党名	22年に交付された政党交付金の総額 A	21年末 基金残高 B	政党交付金等による			22年末 基金残高 D (A+B-C+E)	基金の 運用果実 E
			支出の総額 C	経常経費	政治活動費		
民主党	17,105,165	2,117,540	14,806,516	5,783,616	9,022,900	4,406,280	91
自由民主党	10,263,816	999,150	10,468,267	5,079,118	5,389,149	794,903	204
公明党	2,341,268	806,622	2,512,143	1,831,486	680,657	636,069	322
社会民主党	821,996	428,583	1,013,341	565,562	447,779	237,281	44
みんなの党	675,780	33,972	491,171	204,933	286,238	218,469	3
国民新党	396,500	6,003	382,320	94,562	287,758	20,184	1
新党日本	135,657	9,783	141,931	62,332	79,599	3,509	1
新党改革	119,980	0	119,980	75,190	44,790	0	0
たちあがれ日本	81,833	0	31,702	31,702	0	50,131	0
合計	31,941,995	4,401,652	29,967,371	13,728,502	16,238,870	6,366,826	664

平成21年分

（単位：千円）

政党名	21年に交付された政党交付金の総額 A	20年末 基金残高 B	政党交付金等による			21年末 基金残高 D (A+B-C+E)	基金の 運用果実 E
			支出の総額 C	経常経費	政治活動費		
民主党	13,660,656	4,059,554	15,602,857	5,570,086	10,032,772	2,117,540	188
自由民主党	13,980,328	5,439,472	18,421,284	7,785,066	10,636,218	999,150	635
公明党	2,618,710	1,040,167	2,851,994	2,126,896	725,098	806,622	1,232
社会民主党	890,551	611,324	1,073,380	563,137	510,243	428,583	88
みんなの党	113,537	—	79,565	34,890	44,675	33,972	0
国民新党	419,748	6,645	420,390	79,794	340,596	6,003	0
新党日本	181,199	107,813	266,472	94,578	171,894	9,783	13
改革クラブ	77,267	—	77,267	50,844	26,423	0	0
たちあがれ日本	—	—	—	—	—	—	—
合計	31,941,996	11,264,973	38,793,209	16,305,291	22,487,919	4,401,652	2,157

増減（平成22年分－平成21年分）

（単位：千円）

政党名	政党交付金の 総額	前年末 基金残高	政党交付金等による			本年末 基金残高	基金の 運用果実
			支出の総額	経常経費	政治活動費		
民主党	3,444,509	▲ 1,942,014	▲ 796,342	213,531	▲ 1,009,872	2,288,740	▲ 97
自由民主党	▲ 3,716,512	▲ 4,440,321	▲ 7,953,017	▲ 2,705,949	▲ 5,247,069	▲ 204,247	▲ 431
公明党	▲ 277,442	▲ 233,546	▲ 339,851	▲ 295,410	▲ 44,441	▲ 170,553	▲ 910
社会民主党	▲ 68,555	▲ 182,741	▲ 60,039	2,426	▲ 62,465	▲ 191,302	▲ 45
みんなの党	562,243	33,972	411,606	170,043	241,562	184,497	3
国民新党	▲ 23,248	▲ 642	▲ 38,070	14,768	▲ 52,838	14,181	0
新党日本	▲ 45,542	▲ 98,030	▲ 124,540	▲ 32,246	▲ 92,295	▲ 6,274	▲ 12
新党改革	42,713	0	42,713	24,347	18,367	0	0
たちあがれ日本	81,833	0	31,702	31,702	0	50,131	0
合計	▲ 1	▲ 6,863,322	▲ 8,825,838	▲ 2,576,789	▲ 6,249,049	1,965,174	▲ 1,492

- ・「政党交付金等による支出の総額」欄は、支部政党交付金の支給額を除いた額を計上しています。
- ・「基金」は、政党基金及び支部基金です。
- ・新党改革は、平成22年4月23日付けで政党の名称を改革クラブから変更しています（以下同じ。）。
- ・四捨五入のため計と一致しない場合があります。

2 本部における政党交付金の状況(対前年比較)

平成22年分

(単位：千円)

政党名	22年に交付された政党交付金の総額 A	21年末政党基金残高 B	政党交付金による支出の総額					22年末政党基金残高 F (A+B-C+G)	政党基金の運用果実 G
			C (D+E)	支部政党交付金支給額 D	支部政党交付金支給額を除いた支出額 E	経常経費	政治活動費		
民主党	17,105,165	1,500,000	15,105,165	7,534,350	7,570,815	1,208,102	6,362,713	3,500,000	0
自由民主党	10,263,816	50,254	10,285,920	4,886,100	5,399,820	2,044,529	3,355,291	28,151	0
公明党	2,341,268	799,369	2,515,713	324,000	2,191,713	1,552,869	638,844	625,245	322
社会民主党	821,996	334,061	1,023,927	486,100	537,827	308,028	229,799	132,130	0
みんなの党	675,780	21,702	575,962	397,500	178,462	24,390	154,072	121,521	1
国民新党	396,500	0	379,016	15,000	364,016	84,936	279,080	17,484	0
新党日本	135,657	2,000	134,657	11,300	123,357	47,029	76,328	3,000	0
新党改革	119,980	0	119,980	77,880	42,100	20,504	21,596	0	0
たちあがれ日本	81,833	0	35,859	20,250	15,609	15,609	0	45,974	0
合計	31,941,995	2,707,386	30,176,199	13,752,480	16,423,720	5,305,996	11,117,724	4,473,505	323

平成21年分

(単位：千円)

政党名	21年に交付された政党交付金の総額 A	20年末政党基金残高 B	政党交付金による支出の総額					21年末政党基金残高 F (A+B-C+G)	政党基金の運用果実 G
			C (D+E)	支部政党交付金支給額 D	支部政党交付金支給額を除いた支出額 E	経常経費	政治活動費		
民主党	13,660,656	3,500,000	15,660,656	7,076,020	8,584,636	1,049,641	7,534,995	1,500,000	0
自由民主党	13,980,328	4,051,252	17,981,325	7,759,258	10,222,068	3,096,456	7,125,611	50,254	0
公明党	2,618,710	1,035,993	2,856,566	617,000	2,239,566	1,574,342	665,224	799,369	1,231
社会民主党	890,551	415,390	971,880	407,970	563,910	294,531	269,378	334,061	0
みんなの党	113,537	—	91,835	56,600	35,235	3,730	31,505	21,702	0
国民新党	419,748	0	419,748	47,500	372,248	48,609	323,639	0	0
新党日本	181,199	102,838	282,049	42,500	239,549	72,543	167,006	2,000	12
改革クラブ	77,267	—	77,267	66,001	11,265	1,800	9,465	0	0
たちあがれ日本	—	—	—	—	—	—	—	—	—
合計	31,941,996	9,105,473	38,341,326	16,072,849	22,268,477	6,141,653	16,126,824	2,707,386	1,243

増減(平成22年分－平成21年分)

(単位：千円)

政党名	政党交付金の総額	前年末政党基金残高	政党交付金による支出の総額					本年末政党基金残高	政党基金の運用果実
			C (D+E)	支部政党交付金支給額 D	支部政党交付金支給額を除いた支出額 E	経常経費	政治活動費		
民主党	3,444,509	▲2,000,000	▲555,491	458,330	▲1,013,821	158,461	▲1,172,282	2,000,000	0
自由民主党	▲3,716,512	▲4,000,997	▲7,695,406	▲2,873,158	▲4,822,248	▲1,051,927	▲3,770,321	▲22,104	0
公明党	▲277,442	▲236,625	▲340,853	▲293,000	▲47,853	▲21,473	▲26,380	▲174,123	▲910
社会民主党	▲68,555	▲81,329	52,048	78,130	▲26,082	13,496	▲39,579	▲201,931	0
みんなの党	562,243	21,702	484,127	340,900	143,227	20,660	122,567	99,819	1
国民新党	▲23,248	0	▲40,732	▲32,500	▲8,232	36,327	▲44,559	17,484	0
新党日本	▲45,542	▲100,838	▲147,392	▲31,200	▲116,192	▲25,514	▲90,678	1,000	▲11
新党改革	42,713	0	42,713	11,879	30,835	18,704	12,131	0	0
たちあがれ日本	81,833	0	35,859	20,250	15,609	15,609	0	45,974	0
合計	▲1	▲6,398,087	▲8,165,126	▲2,320,369	▲5,844,757	▲835,657	▲5,009,100	1,766,119	▲920

・四捨五入のため計と一致しない場合があります。

3 支部における支部政党交付金の状況（対前年比較）

平成22年分

(単位：千円)

政党名	支部政党交付金支給支部数 (21年末支部基金残高を 有する支部を 含む。)		22年に支給 された支部 政党交付金 の総額 A	21年末支部 基金残高 B	支部政党交付金による 支出の総額 C		22年末 支部基金 残高 D (A+B-C+E)	支部基金の 運用果実 E	支部 総数	
	うち解散 支部数	経常経費			政治活動費					
民主党	532	65	7,534,350	617,540	7,235,701	4,575,514	2,660,186	906,280	91	620
自由民主党	475	51	4,886,100	948,896	5,068,447	3,034,589	2,033,858	766,753	204	7,352
公明党	40	5	324,000	7,253	320,430	278,616	41,813	10,823	0	436
社会民主党	56	0	486,100	94,522	475,514	257,534	217,980	105,151	44	253
みんなの党	50	1	397,500	12,270	312,709	180,544	132,166	96,948	2	154
国民新党	3	0	15,000	6,003	18,304	9,626	8,678	2,699	1	86
新党日本	3	0	11,300	7,783	18,574	15,303	3,271	509	1	3
新党改革	8	1	77,880	0	77,880	54,686	23,193	0	0	9
たちあがれ日本	11	0	20,250	0	16,092	16,092	0	4,158	0	28
合計	1,178	123	13,752,480	1,694,266	13,543,651	8,422,506	5,121,146	1,893,321	341	8,941

平成21年分

(単位：千円)

政党名	支部政党交付金支給支部数 (20年末支部基金残高を 有する支部を 含む。)		21年に支給 された支部 政党交付金 の総額 A	20年末支部 基金残高 B	支部政党交付金による 支出の総額 C		21年末 支部基金 残高 D (A+B-C+E)	支部基金の 運用果実 E	支部 総数	
	うち解散 支部数	経常経費			政治活動費					
民主党	438	5	7,076,020	559,554	7,018,221	4,520,444	2,497,777	617,540	188	611
自由民主党	473	24	7,759,258	1,388,220	8,199,216	4,688,610	3,510,606	948,896	635	7,474
公明党	53	1	617,000	4,174	612,428	552,554	59,874	7,253	0	436
社会民主党	56	0	407,970	195,934	509,471	268,605	240,865	94,522	88	263
みんなの党	7	0	56,600	—	44,330	31,160	13,170	12,270	0	25
国民新党	11	1	47,500	6,645	48,142	31,185	16,957	6,003	0	79
新党日本	5	2	42,500	4,974	26,923	22,035	4,888	7,783	2	4
改革クラブ	5	0	66,001	—	66,001	49,044	16,957	0	0	6
たちあがれ日本	—	—	—	—	—	—	—	—	—	—
合計	1,048	33	16,072,849	2,159,500	16,524,732	10,163,637	6,361,095	1,694,266	914	8,898

増減（平成22年分－平成21年分）

(単位：千円)

政党名	支部政党交付金支給支部数 (前年末支部基金残高を 有する支部を 含む。)		支部政党 交付金の 総額	前年末支部 基金残高	支部政党交付金による 支出の総額		本年末 支部基金 残高	支部基金の 運用果実	支部 総数	
	うち解散 支部数	経常経費			政治活動費					
民主党	94	60	458,330	57,986	217,479	55,070	162,409	288,740	▲ 97	9
自由民主党	2	27	▲ 2,873,158	▲ 439,324	▲ 3,130,770	▲ 1,654,022	▲ 1,476,748	▲ 182,143	▲ 431	▲ 122
公明党	▲ 13	4	▲ 293,000	3,079	▲ 291,998	▲ 273,938	▲ 18,060	3,570	▲ 0	0
社会民主党	0	0	78,130	▲ 101,412	▲ 33,957	▲ 11,071	▲ 22,886	10,630	▲ 45	▲ 10
みんなの党	43	1	340,900	12,270	268,379	149,384	118,995	84,678	2	129
国民新党	▲ 8	▲ 1	▲ 32,500	▲ 642	▲ 29,838	▲ 21,559	▲ 8,279	▲ 3,304	0	7
新党日本	▲ 2	▲ 2	▲ 31,200	2,808	▲ 8,349	▲ 6,731	▲ 1,617	▲ 7,274	▲ 1	▲ 1
新党改革	3	1	11,879	0	11,879	5,642	6,236	0	0	3
たちあがれ日本	11	0	20,250	0	16,092	16,092	0	4,158	0	28
合計	130	90	▲ 2,320,369	▲ 465,234	▲ 2,981,081	▲ 1,741,132	▲ 1,239,949	199,055	▲ 572	43

- ・「支部政党交付金支給支部数」は、複数の者から支部政党交付金を受けた支部については、1支部としてカウントしています。
- ・「支部政党交付金による支出の総額」欄は、支部政党交付金の支給額を除いた額を計上しています。
- ・「支部総数」は、平成22年分にあつては平成23年1月1日現在、平成21年分にあつては平成22年1月1日現在の政党助成法第5条第1項の規定により届出があつた支部数です。
- ・四捨五入のため計と一致しない場合があります。