

## 【訂正箇所について】

## ○ 3ページ 民間企業からの業種別受入状況

## ① 受入者

	(誤)	(正)
うち、製造業	425人 →	427人
金融・保険業	296人 →	297人
サービス業	258人 →	259人
情報通信業	112人 →	113人
その他	269人 →	264人

## ② 受入者の出身企業

	(誤)	(正)
総数	730社 →	691社
うち、製造業	226社 →	219社
サービス業	172社 →	163社
金融・保険業	114社 →	106社
情報通信業	67社 →	62社
その他	151社 →	141社

## ○ 4ページ 業種別受入者及び受入者の出身企業数の推移

## &lt;受入者数&gt;

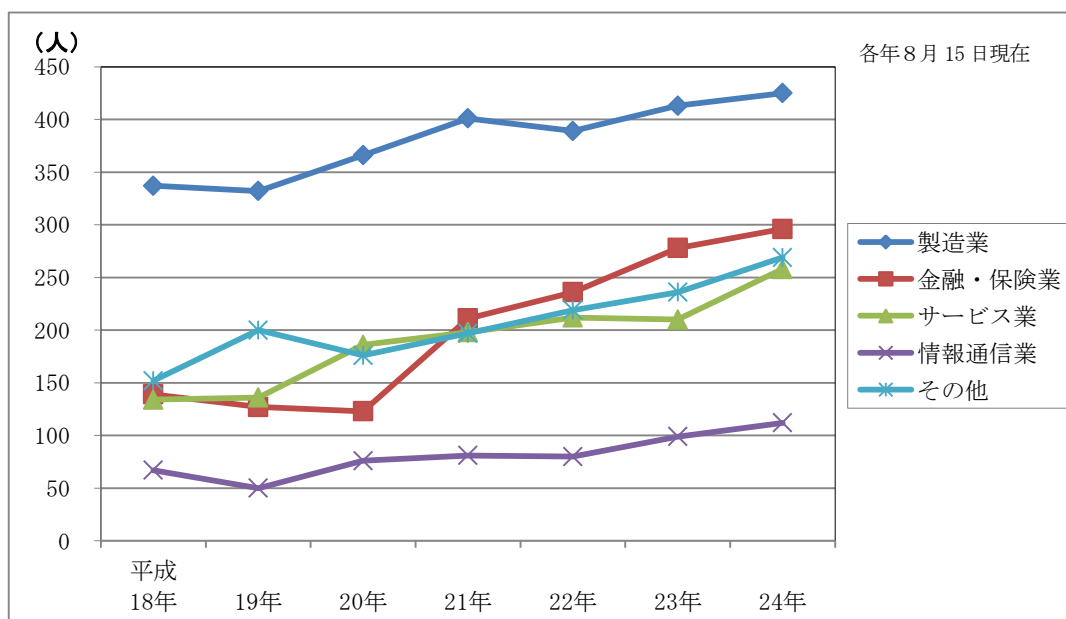
年	製造業		金融・保険業		サービス業		情報通信業		その他	
	(誤)	(正)	(誤)	(正)	(誤)	(正)	(誤)	(正)	(誤)	(正)
平成23年			278	279	210	212	99	96		
24年	425	427	296	297	258	259	112	113	269	264

## &lt;受入者の出身企業数&gt;

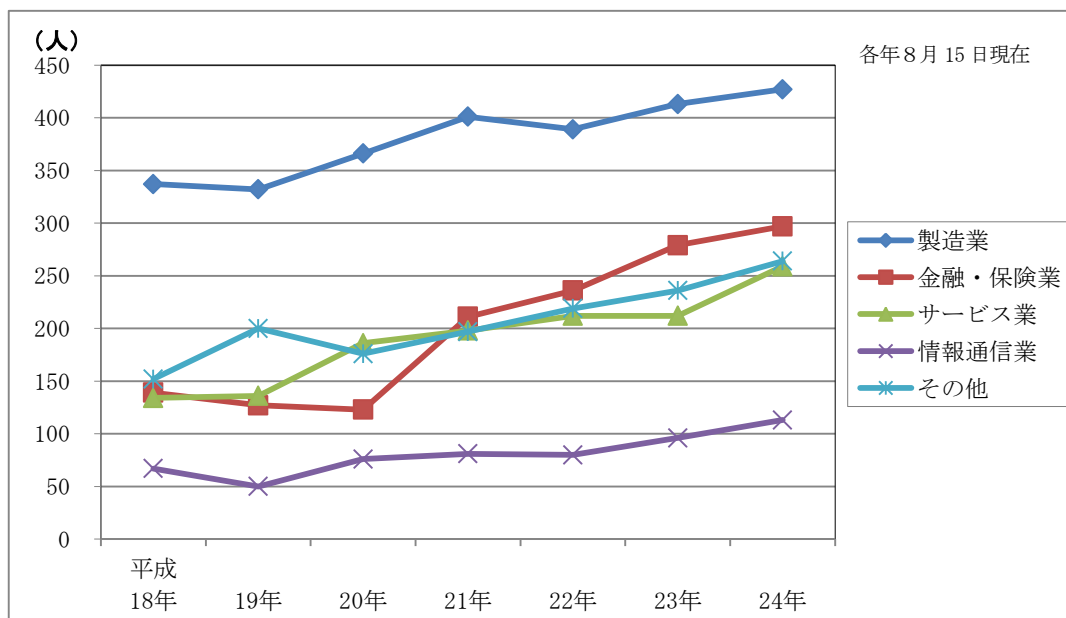
年	総数		製造業		金融・保険業		サービス業		情報通信業		その他	
	(誤)	(正)	(誤)	(正)	(誤)	(正)	(誤)	(正)	(誤)	(正)	(誤)	(正)
平成22年	547	546	190	189								
23年	603	596	207	205					64	61	113	111
24年	730	691	226	219	114	106	172	163	67	62	151	141

※ 「図3 業種別受入者数の推移（平成18年～24年）」及び「図4 業種別受入者の出身企業数の推移（平成18年～24年）」についても、上記訂正を反映しております。

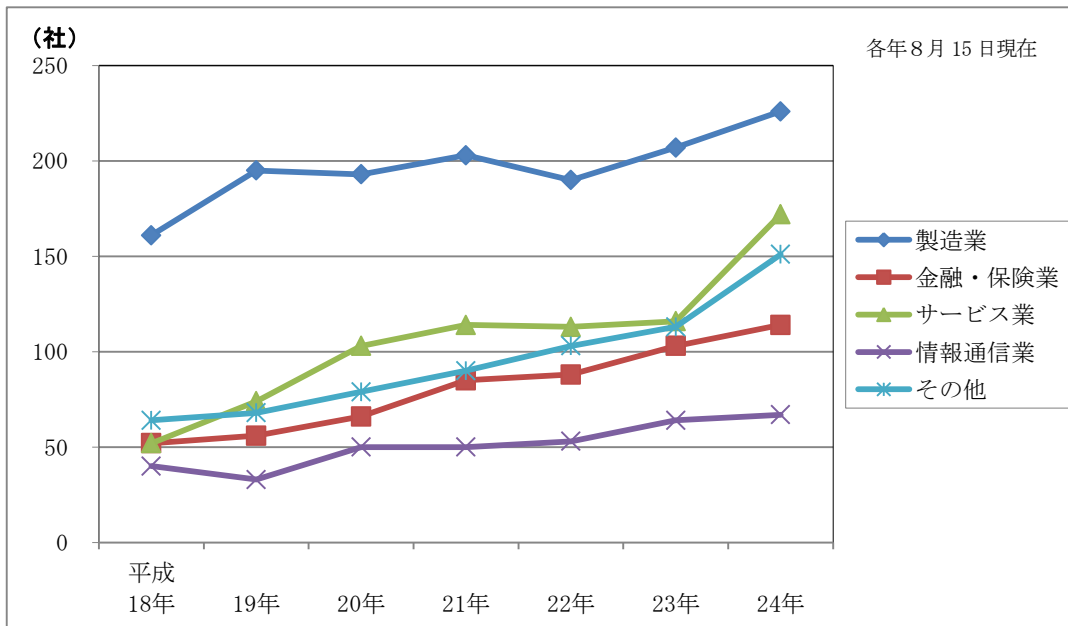
(誤) 図3 業種別受入者数の推移 (平成18年～24年)



(正) 図3 業種別受入者数の推移 (平成18年～24年)



(誤) 図4 業種別受入者の出身企業数の推移 (平成18年～24年)



(正) 図4 業種別受入者の出身企業数の推移 (平成18年～24年)

