

交付金の額及び交付方法認可申請添付資料

(算定規則第4条に基づく書類：NTT東日本)

目 次

- 資料1 (別表第1) 法第108条第1項の規定に係る基礎的電気通信役務の提供に要した原価及び基礎的電気通信役務の提供により生じた収益の額の明細表 (第6条関係)
- (1) 施行規則第14条第1号イに掲げるもの
 - (2) 上記(1)以外のもの
- 資料2 (別表第2) 第7条第1号及び第2号に規定する事項 (第6条関係)
- (1) 施行規則第14条第1号イに掲げるもの
 - (2) 上記(1)以外のもの
- 資料3 (別表第2の2) 第7条第3号及び第4号に規定する割合 (第6条関係)
- 資料4 (別表第10) 設備利用部門の基礎的電気通信役務原価明細表 (第19条関係)
- 資料5 算定規則第4条に基づく交付金の額の算出の根拠に関する説明書類

資料 1 (別表第 1) 法第 1 0 8 条第 1 項の規定に係る基礎的電気通信役務の提供に要した原価及び基礎的電気通信役務の提供により生じた収益の額の明細表 (第 6 条関係)

(1) 施行規則第 1 4 条第 1 号イに掲げるもの

別表第1(第6条関係) 法第108条第1項の規定に係る基礎的電気通信役務の提供に要した原価及び基礎的電気通信役務の提供により生じた収益の額明細表

(IP電話(電気通信番号規則第九条第一項第一号に規定する電気通信番号を使用するものに限る。)への移行回線数を現に加入電話の提供の用に供しているものとみなして計算したもの)

適格電気通信事業者名 東日本電信電話株式会社

平成23年度分
(単位 円)

		収益の額	設備管理部門の基礎的 電気通信役務原価	設備利用部門の基礎的 電気通信役務原価	基礎的電気通信役務原価
1 施行規則第14条第1号に掲げるもの	(1) 同号イに掲げるもの	304,754,079,656	317,094,880,646	98,772,886,228	415,867,766,874
	(3) 同号ハに掲げるもの	-	-	-	-
	小計	304,754,079,656	317,094,880,646	98,772,886,228	415,867,766,874
2 施行規則第14条第2号に掲げるもの	(1) 同号イに掲げるもの	-	-	-	-
	(2) 同号ロに掲げるもの	-	-	-	-
	(3) 同号ハに掲げるもの	-	-	-	-
	小計	-	-	-	-
合計		304,754,079,656	317,094,880,646	98,772,886,228	415,867,766,874

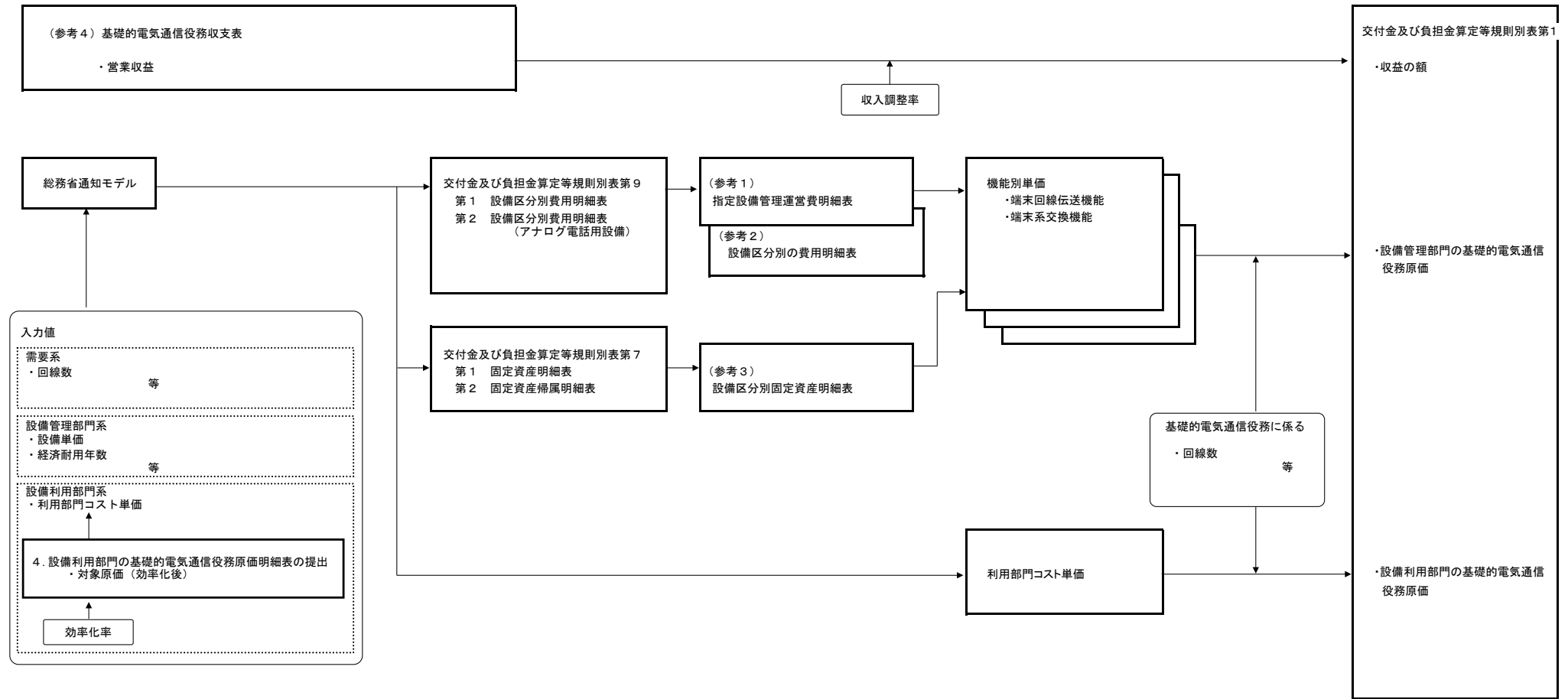
算定規則別表第 1 における
基礎的電気通信役務の提供に要した原価及び
基礎的電気通信役務の提供により生じた収益の額の算定について

(IP 電話 (電気通信番号規則第九条第一項第一号に規定する電気通信番号を使用するものに限る。) への移行回線数を現に加入電話の提供の用に供しているものとみなして計算したもの)

目 次

1. 算定手順	1
2. 基礎的電気通信役務の提供に要した原価の額の算定	
I. 設備管理部門の原価及び設備利用部門の原価の算定	2
II. 東日本固有の設備管理部門原価に基づく機能別単価の算定	
1. 機能別単価の算定	3
2. 投資等比率及び貯蔵品比率の算定	5
3. 料金収納までの平均的な日数の算定	6
4. 資本構成比率の算定	7
5. 他人資本利率の算定	8
6. 自己資本利益率の算定	9
7. 利益対応税率の算定	10
III. 原価の額及び機能別単価の算定に使用した回線数	11
3. 基礎的電気通信役務の提供により生じた収益の額の算定	
I. 収益の額の算定	12
II. 営業費用の額に係る原価の算定	13
III. 控除対象原価の算定	14
4. 設備利用部門の基礎的電気通信役務原価明細表の提出	
I. 設備利用部門の基礎的電気通信役務原価明細表	15
II. 効率化率の算定	25
(参考)	
・東日本固有原価に基づく明細表	
1. 指定設備管理運営費明細表	27
2. 設備区分別の費用明細表	29
3. 設備区分別固定資産明細表	31
・電気通信事業法第108条第1項第1号に定める基礎的電気通信役務収支表	
4. 基礎的電気通信役務収支表	33

1. 算定手順



2. 基礎的電気通信役務の提供に要した原価の額の算定

I. 設備管理部門の原価及び設備利用部門の原価の算定

1. 施行規則第14条第1号に掲げるもの

(1) 同号イに掲げるもの

A. 設備管理部門の原価の算定

ア. 端末回線伝送に係る原価

区分	原価	備考
a. 単価(円/回線)	11,115,076,593.77	IIの1の(1)のBのイの(イ)のe
b. 回線数(回線)	21,676,019	III. 原価の額及び機能別単価の算定に使用した回線数より(加入電話)
c. 原価(円)	240,930,611,433	a × b

イ. 端末系交換設備のうち回線数の増減に応じて当該設備に係る費用が増減するものの原価(アナログ電話用設備に係るもの)

(ア) 機能別原価の算定

	回線数の増減に応じて当該設備に係る費用が増減するもの			備考
	GC	GC以下の伝送路		
①指定設備管理運営費(円)	83,884,759,586	34,964,871,189	48,919,888,397	(参考2)設備区分別の費用明細表より
②他人資本費用(円)	1,324,203,247	362,735,243	961,468,004	⑩ × 他人資本比率 × 他人資本利率
③自己資本費用(円)	5,463,941,525	1,496,722,018	3,967,219,507	⑩ × 自己資本比率 × 自己資本利率
④利益対応税(円)	3,343,853,268	915,972,250	2,427,881,018	(③ + (⑩) × 有利子負債以外の負債の利子相当率) × 利益対応税率
⑤合計(円)	94,016,757,626	37,740,300,700	56,276,456,925	① + ② + ③ + ④
⑥正味固定資産価額(円)	301,796,684,150	81,450,869,733	220,345,814,417	(参考3)設備区分別固定資産明細表より
⑦投資等(円)	814,851,047	219,917,348	594,933,699	⑥ × 投資等比率
⑧貯蔵品(円)	2,625,631,152	708,622,567	1,917,008,585	⑥ × 貯蔵品比率
⑨運転資本(円)	4,546,964,689	2,478,879,509	2,068,085,180	(① - (⑦ + ⑧ + ⑨)) × 45.625日 ÷ 365日
⑩レートベース(円)	309,784,131,039	84,858,289,157	224,925,841,882	⑥ + ⑦ + ⑧ + ⑨
⑪有利子負債以外の負債の額(円)	15,218,455,221	4,168,748,313	11,049,706,908	⑩ × 他人資本比率 × 有利子負債以外の負債が負債の合計に占める割合
⑫減価償却費(円)	43,489,289,455	14,186,265,513	29,303,023,942	
⑬通信設備使用料(円)	347,050,113	0	347,050,113	(参考2)設備区分別の費用明細表より
⑭固定資産税(円)	3,672,702,504	947,569,601	2,725,132,903	

(イ) 付加機能控除及び回線工事費補正

区分	原価等	備考
a. 原価(円)	37,504,978,016	(a) - (b) - (c)
(a) コスト(円)	37,740,300,700	(ア)の⑤のGC
(b) 付加機能控除額(円)	197,759,176	(a) × 付加機能控除率(0.00524)(総務省モデル(入力値)より)
(c) 回線工事費補正額(円)	37,563,508	((a) - (b)) × 回線工事費補正率(IIの1の(2)のAのイの(c) ÷ ((a) - (b)))

(ウ) 施行規則第14条第1号イに掲げるものに帰属する原価の算定

区分	原価	備考
a. 原価(円)	76,164,269,213	(a) - (c)
(a) コスト(円)	93,781,434,942	(ア)の⑤GC以下の伝送路 + (イ)のa
(b) (再掲) き線点遠隔收容装置から加入者交換機間のうち、遠隔收容装置設置局から加入者交換機設置局間に設置するもので、現に設置している遠隔收容装置設置局のものに係る費用	17,617,165,729	総務省モデル(出力値)より
(c) 上記のうち接続料原価に加工しているもの(円)	17,617,165,729	(b) × 5/5

ウ. 設備管理部門の原価の算定

区分	原価	備考
原価(円)	317,094,880,646	アのc + イの(ウ)のa

B. 設備利用部門の原価の算定

区分	加入者管理	広報	販売等	試験研究	合計	備考
a. 単価(円/回線)	2,981,489.82	64,050.88	1,511,240.98	0	4,556,781.68	c ÷ b
b. 回線数(回線)			21,676,019			III. 原価の額及び機能別単価の算定に使用した回線数より(加入電話)
c. 原価(円)	64,626,830,036	1,388,368,068	32,757,688,124	0	98,772,886,228	光IP補正無の利用部門原価より

Ⅱ. 東日本固有の設備管理部門原価に基づく機能別単価の算定

1. 機能別単価の算定

(1) 端末回線伝送機能

A. 機能別原価の算定

区分	加入者回線			備考
	加入者回線 [※]	支配線盤 [※]		
①指定設備管理運営費(円)	256,236,771.679	253,164,931.508	3,071,840.170	(参考2)設備区分別の費用明細表より
②他人資本費用(円)	4,254,689.829	4,158,523.107	96,166.722	⑩×他人資本比率×他人資本利率
③自己資本費用(円)	17,555,746.440	17,158,942.288	396,804.152	⑩×自己資本比率×自己資本利率
④利益対応税(円)	10,743,863.169	10,501,024.761	242,838.408	(③+①)×有利子負債以外の負債の利子相当率)×利益対応税率
⑤合計(円)	288,791,071.116	284,983,421.664	3,807,649.452	①+②+③+④
⑥正味固定資産価額(円)	966,257,474.929	944,191,157.715	22,066,317.213	(参考3)設備区分別固定資産明細表より
⑦投資等(円)	2,608,895.182	2,549,316.126	59,579.056	⑥×投資等比率
⑧貯蔵品(円)	8,406,440.032	8,214,463.072	191,976.960	⑥×貯蔵品比率
⑨運転資本(円)	18,069,404.076	17,890,032.630	179,371.446	(①-(⑩+⑪+⑫))×45.625日÷365日
⑩レートベース(円)	995,342,214.219	972,844,969.543	22,497,244.676	⑥+⑦+⑧+⑨
⑪有利子負債以外の負債の額(円)	48,897,181.616	47,791,981.974	1,105,199.642	⑩×他人資本比率×有利子負債以外の負債が負債の合計に占める割合
⑫減価償却費(円)	96,815,258.112	95,465,882.296	1,349,375.816	
⑬通信設備使用料(円)	0	0	0	(参考2)設備区分別の費用明細表より
⑭固定資産税(円)	14,866,280.956	14,578,788.172	287,492.785	

※加入者回線及び支配線盤はドライカッパ回線を用いて提供される固定電話の回線を含む

B. 単価の算定(業務区域合計)

ア. 施設設置負担金にかかる加算料相当コストの算定

区分	原価等	備考
①施設設置負担金の額(円/回線)	36,000	
②平均償却年数(年)	14	圧縮記憶対象設備の平均償却期間(平成22年度実績)
③年間減価償却費(円)	2,571	①÷②
④他人資本費用(円)	77	⑪×他人資本比率×他人資本利率
⑤自己資本費用(円)	317	⑪×自己資本比率×自己資本利率
⑥利益対応税(円)	194	(⑤+⑫)×有利子負債以外の負債の利子相当率)×利益対応税率
⑦加算料(円/回線・年)	3,160.148091	③+④+⑤+⑥
⑧施設設置負担金の適用のないサービスの回線数	1,242,348	Ⅲ. 料金設定に使用した回線数より(加入電話ライト・ISDN64ライト)
⑨公衆電話端末回線数	116,113	Ⅲ. 料金設定に使用した回線数より(アナログ公衆電話・デジタル公衆電話)
⑩加算料相当コスト(円)	4,292,937.935	⑦×(⑧+⑨)
⑪レートベース(円/回線)	18,000	①×0.5(レートベース残高率)(総務省モデル(入力値)より)
⑫有利子負債以外の負債の額(円)	884	⑪×他人資本比率×有利子負債以外の負債が負債の合計に占める割合

イ. 加入者回線(支配線盤を含む)

(ア)加入者回線(支配線盤を含む)

区分	原価等	備考
a. 原価(円)	284,498,133.181	(a)-(b)
(a)加入者回線	288,791,071.116	Aの⑤加入者回線
(b)加算料相当コスト	4,292,937.935	Aの⑩
b. 回線数(回線)	25,907,825	Ⅲ. 原価の額及び機能別単価の算定に使用した回線数より(加入電話[DC]・ISDN64[DC]・アナログ公衆電話・デジタル公衆電話)
c. 1回線あたり原価(円/回線)	10,981.16623765	a÷b

(イ)加入電話に係る加入者回線(支配線盤を含む)

区分	原価等	備考
a. 加入電話ライト回線数(回線)	918,515	Ⅲ. 原価の額及び機能別単価の算定に使用した回線数より
b. 加入電話ライトに係る加算料相当コスト	2,902,643.424	Aの⑦×a
c. 加入電話回線数(回線)	21,676,019	Ⅲ. 原価の額及び機能別単価の算定に使用した回線数より
d. 加入電話ライトに係る加算料相当コスト単価	133.91035612	b÷c
e. 1回線あたり原価(円/回線)	11,115.07658377	(A)のc+d

(2) 端末系交換機能のうち回線数の増減に応じて当該設備に係る費用が増減するもの

A. 原価の算定

ア. 機能別原価の算定

	端末系交換設備									緊急通報	
	GC					右記以外のGC			加入者交換回線 収容専用部		加入者交換回線 収容共用部
	右記以外	回線数の増減に 応じて当該設備に係 る費用が増減する もの・右記以外	回線数の増減に 応じて当該設備に係 る費用が増減する もの・アナログ局内 回線収容装置	加入者交換回線 収容専用部	加入者交換回線 収容共用部						
①指定設備管理運営費(円)	166,744,346,687	95,694,884,770	95,180,424,312	49,471,769,252	16,174,121,291	23,026,221,659	1,932,975,298	4,575,336,811	514,460,458		
②他人資本費用(円)	2,381,602,078	945,469,102	938,133,794	472,288,259	186,159,601	220,453,272	17,144,898	42,087,765	7,335,308		
③自己資本費用(円)	9,826,991,832	3,901,204,669	3,870,937,643	1,948,760,838	768,133,726	909,636,638	70,743,459	173,662,982	30,267,027		
④利益対応税(円)	6,013,977,016	2,387,480,891	2,368,957,908	1,192,613,477	470,086,742	556,684,479	43,293,975	106,279,236	18,522,983		
⑤合計(円)	184,966,919,613	102,929,039,433	102,358,453,658	53,085,431,826	17,598,501,360	24,712,996,048	2,064,157,629	4,897,366,794	570,585,776		
⑥正味固定資産価額(円)	541,046,802,050	211,872,110,912	210,200,460,218	105,673,552,637	41,945,402,252	49,357,868,393	3,823,972,263	9,399,664,673	1,671,650,694		
⑦投資等(円)	1,460,826,366	572,054,699	567,541,243	285,318,592	113,252,586	133,266,245	10,324,725	25,379,095	4,513,457		
⑧貯蔵品(円)	4,707,107,178	1,843,287,365	1,828,744,004	919,359,908	364,925,000	429,413,455	33,268,559	81,777,083	14,543,361		
⑨運転資本(円)	9,937,296,768	6,895,605,628	6,870,291,016	3,608,892,522	1,126,600,496	1,652,294,340	143,312,094	339,191,564	25,314,612		
⑩レートベース(円)	557,152,032,361	221,183,058,604	219,467,036,480	110,487,123,659	43,550,180,334	51,572,842,433	4,010,877,640	9,846,012,414	1,716,022,124		
⑪有利子負債以外の負債の額(円)	27,370,650,742	10,865,838,937	10,781,537,634	5,427,790,437	2,139,446,159	2,533,567,457	197,038,375	483,695,206	84,301,303		
⑫減価償却費(円)	79,868,680,860	38,092,768,771	37,800,326,464	19,390,434,553	6,660,416,287	9,246,940,741	743,232,457	1,759,302,425	292,442,307		
⑬通信設備使用料(円)	864,239,995	0	0	0	0	0	0	0	0		
⑭固定資産税(円)	6,513,053,690	2,437,270,977	2,417,769,723	1,210,194,524	500,901,039	560,926,197	43,246,092	102,501,870	19,501,255		

	GC以下の伝送路				備考
	右記以外	回線数の増減に 応じて当該設備に係 る費用が増減する もの・右記以外	回線数の増減に 応じて当該設備に係 る費用が増減する もの・アナログ局内 回線収容装置		
①指定設備管理運営費(円)	71,049,463,917	18,591,922,878	39,207,128,400	13,250,412,639	(参考2)設備区分別の費用明細表より
②他人資本費用(円)	1,436,132,975	406,835,471	822,872,978	206,424,526	⑩×他人資本比率×他人資本利率
③自己資本費用(円)	5,925,787,162	1,678,688,849	3,395,347,235	851,751,077	⑩×自己資本比率×自己資本利益率
④利益対応税(円)	3,626,496,125	1,027,333,321	2,077,903,451	521,259,353	(③+⑪)×有利子負債以外の負債の利子相当率)×利益対応税率
⑤合計(円)	82,037,880,180	21,704,780,520	45,503,252,064	14,829,847,596	①+②+③+④

⑥正味固定資産価額(円)	329,174,691,138	93,304,697,135	188,676,650,776	47,193,343,227	(参考3)設備区分別固定資産明細表より
⑦投資等(円)	888,771,666	251,922,682	509,426,957	127,422,027	⑥×投資等比率
⑧貯蔵品(円)	2,863,819,813	811,750,865	1,641,486,862	410,582,086	⑥×貯蔵品比率
⑨運転資本(円)	3,041,691,140	806,726,656	1,675,354,427	559,610,057	(①-(⑫+⑬+⑭))×45.625日÷365日
⑩レートベース(円)	335,968,973,757	95,175,097,338	192,502,919,022	48,290,957,397	⑥+⑦+⑧+⑨
⑪有利子負債以外の負債の額(円)	16,504,811,805	4,675,571,832	9,456,898,400	2,372,341,573	⑩×他人資本比率×有利子負債以外の負債が負債の合計に占める割合
⑫減価償却費(円)	41,775,912,089	10,496,708,027	23,088,440,339	8,190,763,724	
⑬通信設備使用料(円)	864,239,995	483,049,807	381,190,188	0	(参考2)設備区分別の費用明細表より
⑭固定資産税(円)	4,075,782,712	1,158,351,796	2,334,662,458	582,768,458	

イ. 付加機能控除及び回線工事費補正

区分	右記以外のGC					備考	
	右記以外	回線数の増減に 応じて当該設備に係 る費用が増減する もの・右記以外	回線数の増減に 応じて当該設備に係 る費用が増減する もの・アナログ局内 回線収容装置	加入者交換回線 収容専用部	加入者交換回線 収容共用部		
a. 原価(円)	101,720,216,400	52,754,427,408	17,488,769,151	24,558,902,720	2,051,286,955	4,866,830,167	(a)-(b)-(c)
(a)コスト(円)	102,358,453,658	53,085,431,826	17,598,501,360	24,712,996,048	2,064,157,629	4,897,366,794	アの⑤の右記以外のGC
(b)付加機能控除額(円)	536,358,297	278,167,663	92,216,147	129,496,099	10,816,186	25,662,202	a×付加機能控除率(0.00524)(総務省モデル(入力値)より)
(c)回線工事費補正額(円)	101,878,960	52,836,756	17,516,062	24,597,229	2,054,488	4,874,425	総務省モデル(出力値)より

2. 投資等比率及び貯蔵品比率の算定

(1) 投資等比率の算定

(単位:百万円)

区分	H22年度首末平均残高
指定設備管理部門の電気通信事業固定資産	2,381,639 (A)
指定設備管理部門における投資等(収益の見込まれないもの)(※)	6,543 (B)
投資等比率(B÷A)	0.0027 (C)

※ 投資等は、収益性が見込まれない出資金、保証金・負担金等である。

(2) 貯蔵品比率の算定

(単位:百万円)

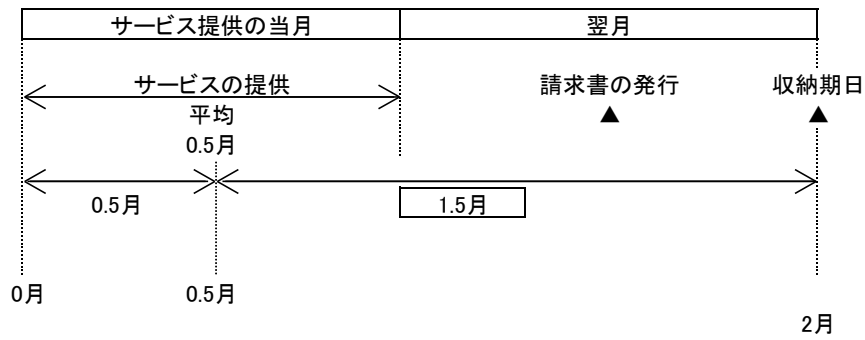
区分	H22年度首末平均残高
電気通信事業固定資産	2,938,839 (A)
貯蔵品(※)	25,552 (B)
貯蔵品比率(B÷A)	0.0087 (C)

※ 貯蔵品は、現用に供されるまでの間保管されている電気通信設備用品(新品)であり、金額は月末在庫額の年平均値である。

(注)なお繰延資産比率については、繰延資産が発生していないので無しとする。

3. 料金収納までの平均的な日数の算定

(1) サービスの提供と料金の収納までの日程



(2) サービスの提供から当該サービスに係る料金の収納までの平均的な日数の算定

サービスの提供から当該サービスに係る料金の収納までの平均的な日数

$$= \frac{1.5\text{ヵ月}}{12\text{ヵ月}} \times 365\text{日} = \boxed{45.625\text{日}}$$

(1)より

4.資本構成比率の算定

(1)資本の状況

(単位:百万円)

B/S(H22)稼働ベース			レートベース		(資本構成)			
電気通信事業 固定資産 2,938,839	有利子負債 840,381 (0.224)	③圧縮後の資本構成比 →	H22稼働 電気通信事業固定資産 2,938,839	有利子負債 840,381 (0.270)	退職給付引当金 153,108 (0.049)	自己資本 2,122,670 (0.681)		
	その他の負債 524,415 (0.140)							
	退職給付引当金 267,353 (0.071)							
流動資産等 815,980	自己資本 2,122,670 (0.565)	②流動資産の 圧縮 ▲638,660	貯蔵品(月平均) 25,552					
		177,320	投資等 8,075					
			運転資本 143,693					
計	3,754,819	①流動資産の理論値と 実績の差 177,320-815,980=▲638,660	計	3,116,159	計	3,116,159		

↑ 負債
↓ 資本

(2)他人資本比率

$$\text{他人資本比率} = \frac{(840,381 + 153,108)}{\text{負債}} \div \frac{3,116,159}{\text{負債資本合計}} = \boxed{0.319}$$

(3)有利子負債が負債の合計に占める比率

$$\text{有利子負債が負債の合計に占める比率} = \frac{840,381}{\text{有利子負債}} \div \frac{(840,381 + 153,108)}{\text{負債の合計}} = \boxed{0.846}$$

(4)有利子負債以外の負債が負債の合計に占める割合

$$\text{有利子負債以外の負債が負債の合計に占める割合} = 1 - 0.846 = \boxed{0.154}$$

有利子負債が負債の合計に占める比率

(5)自己資本比率

$$\text{自己資本比率} = 1 - \frac{0.319}{\text{他人資本比率}} = \boxed{0.681}$$

5.他人資本利率の算定

(1)有利子負債に対する利率

有利子負債の額に対する他人資本費用の平成22年度実績とした。

$$\text{有利子負債に対する利率} = \boxed{1.31\%}$$

(単位:%)

年度	22
区分	
他人資本利率	1.31

(注)借入金の平均利率である。

(2)有利子負債以外の負債の利率相当率

国債利回りの過去5年平均とした。

$$\text{有利子負債以外の負債の利率相当率} = \boxed{1.49\%}$$

(単位:%)

年度	18	19	20	21	22	平均
区分						
他人資本利率	1.79	1.63	1.48	1.37	1.17	1.49

(注)国債(利付・10年物)の平均利回りである。

(3)他人資本利率

$$\text{他人資本利率} = 1.31\% \times 0.846 + 1.49\% \times 0.154 = \boxed{1.34\%}$$

(有利子負債に対する利率 × 有利子負債比率 + 国債利回り × 有利子負債以外の負債の比率)

6.自己資本利益率の算定

1.CAPM的手法による自己資本利益率

(単位:%)

年度		20	21	22	平均(注4)
					2年平均
区分					
①主要企業の自己資本利益率(注1)		1.21	3.04	3.91	—
β値の適用		×	○	○	—
②リスクフリーレート(注2)		1.48	1.37	1.17	—
①-②		—	1.67	2.74	—
選択される自己資本利益率	β=0.6 (注3)	—	2.37	2.81	2.59

(注1) 平成20年度は「日経経営指標」より。

平成21年度以降はNEEDS（日本経済新聞デジタルメディアの総合経済データバンク）の財務データより。抽出条件については、「日経経営指標」と同様に、全国5証券取引所（東京（マザーズを含まない）、大阪、名古屋、札幌、福岡）に今年度の9月1日現在で上場しており、7期連続で決算データの取得が可能な単体決算開示企業（金融業および外国企業を除く）の全業種平均値（単独指標）とした。

ただし、平成22年度は速報値である。

(注2) リスクフリーレートについては、指定設備全体の平均的な耐用年数に着目し、耐用年数が10年超であることから国債10年ものの利回りを使用した。

(注3) β値については、昨年度と同とした。

(注4) 算定期間については、3年間とした。ただし、平成20年度については主要企業の自己資本利益率がリスクフリーレートを下回っているため除外している。

2. 主要企業の過去5年間の自己資本利益率

(単位:%)

年度		18	19	20	21	22	平均
区分							
主要企業の自己資本利益率		6.10	7.21	1.21	3.04	3.91	4.29

(注) 平成20年度は「日経経営指標」より。

平成21年度以降はNEEDS（日本経済新聞デジタルメディアの総合経済データバンク）の財務データより。抽出条件については、「日経経営指標」と同様に、全国5証券取引所（東京（マザーズを含まない）、大阪、名古屋、札幌、福岡）に今年度の9月1日現在で上場しており、7期連続で決算データの取得が可能な単体決算開示企業（金融業および外国企業を除く）の全業種平均値（単独指標）とした。

ただし、平成22年度は速報値である。

3. 料金算定に採用した自己資本利益率

上記1, 2を勘案し、低い方の1のCAPM的手法による自己資本利益率を採用する。

自己資本利益率 = 2.59%

7. 利益対応税率の算定

利益対応税としては、事業税、地方法人特別税、法人税、道府県民税、市町村民税を見込んだ。

$$\text{利益対応税率} = \boxed{58.76\%}$$

(算定方法)

1. 税引前利益に対する率の算定

①税引前利益を y 、税額を x_n とする。

②事業税実効税率

事業税額を x_1 、地方特別法人税を $x_2 (= x_1 \times 1.48)$ とする。

$$x_1 = (y - (x_1 + x_2)) \times 0.029$$

$$= (y - (x_1 + x_1 \times 1.48)) \times 0.029 \quad \rightarrow$$

$$x_1 = \frac{0.029}{1+0.072} \times y = \underline{0.0271y}$$

③地方法人特別税実効税率

地方特別法人税を x_2 とする。

$$x_2 = x_1 \times 1.48$$

$$= 1.48 \times 0.0271y$$

$$= \underline{0.0401y}$$

④法人税実効税率

法人税額を x_3 とする。

$$x_3 = \text{事業税及び地方法人特別税引後利益} \times 0.255$$

$$= (y - (0.0271y + 0.0401y)) \times 0.255$$

$$= \underline{0.2379y}$$

⑤復興特別法人税

復興特別法人税額を x_4 とする。

$$x_4 = \text{事業税及び地方法人特別税引後利益} \times 0.255 \times 0.1$$

$$= (y - (0.0271y + 0.0401y)) \times 0.0255$$

$$= \underline{0.0238y}$$

⑥道府県民税実効税率

道府県民税額を x_5 とする。

$$x_5 = \text{法人税額} \times 0.05$$

$$= 0.2379y \times 0.05 =$$

$$\underline{0.0119y}$$

⑦市町村民税実効税率

市町村民税額を x_6 とする。

$$x_6 = \text{法人税額} \times 0.123$$

$$= 0.2379y \times 0.123 =$$

$$\underline{0.0293y}$$

⑧税引前利益に対する利益対応税率

利益対応税額を x とする。

$$x = x_1 + x_2 + x_3 + x_4 + x_5 + x_6$$

$$= \underline{0.3701y}$$

2. 税引後利益に対する率の算定

税引後利益を z 、税引前利益を y 、税額を x とする。

$$\text{利益対応税率} = \frac{x}{z} = \frac{0.3701y}{(1-0.3701)y} = \frac{0.3701y}{0.6299y} = 0.5876$$

税引前利益 y

利益対応税

$$x = 0.3701y$$

税引後利益

$$z = (1-0.3701)y$$

Ⅲ. 原価の額及び機能別単価の算定に使用した回線数

1. 端末回線数等(東日本)

(1) 原価の算定に使用した回線数

区分	回線数 (回線)	備考
加入電話	21,676,019	総務省モデル(出力値)より

(2) 加入者回線の単価の算定に使用した回線数(ドライカッパ回線を用いて提供される固定電話の回線数を含む回線数)

区分	回線数 (回線)	備考
a. 加入電話回線数	23,341,713	総務省モデル(出力値)より
b. ISDN64回線数	2,449,999	総務省モデル(出力値)より
c. アナログ公衆電話回線数	95,321	総務省モデル(出力値)より
d. デジタル公衆電話回線数	20,792	総務省モデル(出力値)より
e. 単価の算定に使用した回線数	25,907,825	a+b+c+d

(3) 施設設置負担金の適用のないサービスの回線数

区分	回線数 (回線)	備考
a. 加入電話ライト回線数	918,515	H23稼働実績(光IP補正值含む)
b. ISDN64ライト回線数	323,833	H23稼働実績
c. 施設設置負担金にかかる加算料相当コストの算定に使用した回線数	1,242,348	a+b

3. 基礎的電気通信役務の提供により生じた収益の額の算定

I. 収益の額の算定

1. 施行規則第14条第1号イに掲げるもの

(単位:円)

区分	コスト等	備考
a. 営業費用の額に係る原価	387,694,649,097	IIの1の⑤
b. 控除対象原価の内容に係る原価	732,389,014	IIIの1のc
c. 営業収益に乗じる率	0.9981	(a-b) ÷ a
d. 営業収益	305,330,876,318	(参考4)基礎的電気通信役務収支表より
e. 収益の額	304,754,079,656	c × d

II. 営業費用の額に係る原価の算定

1. 原価の算定

(単位:円)

	施行規則第14条 第1号イに掲げるもの	備考
①営業費用	361,546,999,234	(参考4)基礎的電気通信役務収支表より
②他人資本費用		⑩×他人資本比率×他人資本利率
③自己資本費用		⑩×自己資本比率×自己資本利率
④利益対応税		(③+⑩×有利子負債以外の負債の利子相当率)×利益対応税率
⑤合計	387,694,649,097	①+②+③+④
⑥正味固定資産価額		基礎的電気通信役務収支に基づく値
⑦投資等		⑥×投資等比率
⑧貯蔵品		⑥×貯蔵品比率
⑨運転資本		(①-(⑦+⑧+⑩))×45.625日÷365日
⑩レートベース		⑥+⑦+⑧+⑨
⑪有利子負債以外の負債の額		⑩×他人資本比率×有利子負債以外の負債が負債の合計に占める割合
⑫減価償却費	62,948,964,320	
⑬固定資産除却損	2,646,159,475	基礎的電気通信役務収支に基づく値
⑭租税公課	21,895,378,905	

※②～④と⑧～⑪の算定にあたっては、2のIIの2～7の算定値を用いた。

※⑦の算定にあたっては、指定設備管理部門及び指定設備利用部門における投資等(収益の見込まれないもの)の額の合計(7,545百万円)を、指定設備管理部門及び指定設備利用部門の電気通信事業固定資産の額の合計(2,745,809百万円)で除した算定値を用いた。

Ⅲ. 控除対象原価の算定

1. 施行規則第14条第1号イに掲げるもの

(単位:円)

区分	コスト等	備考
a. 前年度に実際に要した基礎的電気通信役務の提供に係る設備利用部門の原価	62,373,303.685	4の1の1の5のうち一の科目ロ及びハ並びに三及び四の科目に係るもの
b. aの原価から控除対象原価を控除した後のもの	61,640,914.671	4の1の1の6のうち一の科目ロ及びハ並びに三及び四の科目に係るもの
c. 控除対象原価の内容の欄に係る原価	732,389.014	a-b

4. 設備利用部門の基礎的電気通信役務原価明細表の提出

1. 設備利用部門の基礎的電気通信役務原価明細表

1. 施行規則第14条第1号イに掲げるもの

平成23年度分

(単位 円)

1 科目	2 科目内訳	3 科目内訳の内容	4 控除対象原価の内容	5 前年度に実際に要した基礎的電気通信役務の提供に係る設備利用部門の原価	6 5の原価から控除対象原価を控除した後のもの	7 6の原価に効率化率を乗じた後のもの
一 営業費	イ 注文獲得費	(1) 窓口又は電話受付部門における加入電話の新規申込み、移転等の受付又は割引サービス等の受付若しくは販売に係る原価	施行規則第14条第1号ロ並びに第2号イ及びロに規定する基礎的電気通信役務に係る原価			
		(2) 販売部門における加入電話の新規申込み、移転等の取次ぎ又は割引サービス等の取次ぎ若しくは販売に係る原価	施行規則第14条第1号ロ並びに第2号イ及びロに規定する基礎的電気通信役務に係る原価並びに同条第1号イ及びハに規定する基礎的電気通信役務に係る原価のうち、当該基礎的電気通信役務の能動的な営業活動に係るもの			
		(3) 技術支援部門におけるネットワーク構築に関する技術支援に係る原価	一の科目イ(2)において控除される前の原価に占める控除された原価の割合に5の欄に掲げる値を乗じたもの			
		(4) 代理店営業部門における加入電話の新規申込み、移転等の取次ぎ又は割引サービス等の取次ぎ若しくは販売に係る原価	施行規則第14条第1号ロ並びに第2号イ及びロに規定する基礎的電気通信役務に係る原価並びに同条第1号イ及びハに規定する基礎的電気通信役務の能動的な営業活動に係るもの			
		(5) 販売サポート部門における割引サービス等の受付オーダーのシステムへの投入及び顧客データベースの維持管理のうち通話に係るもの又はテレホンカードの販売及び作成等に係る原価	施行規則第14条第1号ロに規定する基礎的電気通信役務に係る原価並びに同条第2号イ及びロに規定する基礎的電気通信役務に係る原価のうち、テレホンカードに関するもの（報奨金に係るものを除く。）以外のもの			
		(6) 広報又は宣伝に係る原価	基礎的電気通信役務の能動的な営業活動を目的とする広報又は宣伝に係る原価			
		(7) 企画業務に係る原価	一の科目イ(1)から(6)まで及びロ(1)から(3)までにおいて控除される前の原価に占める控除された原価の割合に5の欄に掲げる値を乗じたもの			
	ロ 注文履行費	(1) 販売サポート部門における加入電話の新規申込み、移転等の受付オーダーのシステムへの投入及び顧客データベースの維持管理に係る原価のうち加入者管理に係るもの				
		(2) 料金の受入業務に係る原価				
		(3) 通話に係るデータの蓄積若しくは料金の計算、料金請求書の編集、作成若しくは発行又は料金の督促若しくは回収等に係る原価	施行規則第14条第1号ロ並びに第2号イ及びロに規定する基礎的電気通信役務に係る原価のうち、割引通話に係る原価			
		(4) 貸倒損失又は貸倒引当金繰入額に係る原価				
	ハ 営業管理費	営業業務の共通部分に係る原価	一の科目イ及びロ(1)から(3)までにおいて控除された原価に占める控除された原価の割合に5の欄に掲げる値を乗じたもの			
	二 試験研究費	イ 試験研究費	(1) 利用者系ネットワークサービス等の研究開発に係る原価			
(2) 利用者系の研究開発に必要な基礎又は基盤技術研究に係る原価			同上			
(3) 将来の通信技術に関係する新しい概念の技術等の純粋基礎研究に係る原価			同上			
(4) 研究開発業務の共通部分に係る原価			二の科目イ(1)から(3)までにおいて控除される前の原価に占める控除された原価の割合に5の欄に掲げる値を乗じたもの			
(5) 法人営業部門における研究開発等に係る原価			基礎的電気通信役務の提供の確保に直接資する研究開発に係る原価以外のもの			
(6) 試験開発部門における共通的作業（庶務、経理等）に係る原価			二の科目イ(1)から(5)までにおいて控除される前の原価に占める控除された原価の割合に5の欄に掲げる値を乗じたもの			

1 科目	2 科目内訳	3 科目内訳の内容	4 控除対象原価の内容	5 前年度に実際に要した基礎的電気通信役務の提供に係る設備利用部門の原価	6 5の原価から控除対象原価を控除した後のもの	7 6の原価に効率化率を乗じた後のもの
三 管理共通費	イ 営業管理費	(1) 支店における建物、事業企画、庶務、厚生、人事又は経理関係業務に係る原価	建物に係る原価にあつては、一の科目イ、ロ(1)から(3)まで及びハ並びに二の科目において控除される前の原価に占める控除された原価の割合に5の欄に掲げる値を乗じたもの 建物に係る原価以外のものにあつては、一の科目イ、ロ(1)から(3)まで及びハにおいて控除される前の原価に占める控除された原価の割合に5の欄に掲げる値を乗じたもの			
		(2) 物品調達、管理等に係る原価	一の科目イ、ロ(1)から(3)まで及びハにおいて控除される前の原価に占める控除された原価の割合に5の欄に掲げる値を乗じたもの			
		(3) 営業部門業務に対する研修に係る原価	施行規則第14条第1号及び第2号に規定する基礎的電気通信役務に係る原価			
		(4) 共通的作業（庶務、経理等）に対する研修に係る原価	一の科目イ、ロ(1)から(3)まで及びハ並びに二の科目において控除される前の原価に占める控除された原価の割合に5の欄に掲げる値を乗じたもの			
		(5) 研修の共通部門に係る原価	三の科目イ(3)及び(4)において控除される前の原価に占める控除された原価の割合に5の欄に掲げる値を乗じたもの			
		(6) 社員の健康診断等の福利厚生に係る原価	一の科目イ、ロ(1)から(3)まで及びハ並びに二の科目において控除される前の原価に占める控除された原価の割合に5の欄に掲げる値を乗じたもの			
		(7) 建物等の借料又は現状資産の維持管理に係る原価	建物等の借料に係る原価のうち、一の科目イ、ロ(1)から(3)まで及びハ並びに二の科目において控除される前の原価に占める控除された原価の割合に5の欄に掲げる値を乗じたもの及び建物等の借料に係る原価以外のもの			
		(8) 電気通信役務の提供条件、料金等の制度に係る原価	一の科目イ、ロ(1)から(3)まで及びハにおいて控除される前の原価に占める控除された原価の割合に5の欄に掲げる値を乗じたもの			
		(9) 窓口等に対する業務運営支援又は管理に係る原価	同上			
		(10) 料金請求又は売掛金管理に対する業務運営支援又は管理に係る原価	同上			
		(11) 法人営業部門に対する業務運営支援又は管理に係る原価	同上			
		(12) 公衆電話部門に対する業務運営支援又は管理に係る原価	同上			
		(13) 三の科目(1)から(12)までに掲げる原価以外の管理共通費に係る原価（(14)及び(15)に掲げるものを除く。）	施行規則第14条第1号及び第2号に規定する基礎的電気通信役務に係る原価			
		(14) 本社における建物、事業企画、総務、厚生、人事又は経理関係業務に係る原価	建物に係る原価にあつては、一の科目イ、ロ(1)から(3)まで及びハ並びに二の科目において控除される前の原価に占める控除された原価の割合に5の欄に掲げる値を乗じたもの 建物に係る原価以外のものにあつては、一の科目イ、ロ(1)から(3)まで及びハにおいて控除される前の原価に占める控除された原価の割合に5の欄に掲げる値を乗じたもの			
		(15) 印紙税、固定資産税等の租税公課	一の科目イ、ロ(1)から(3)まで及びハ並びに二の科目において控除される前の原価に占める控除された原価の割合に5の欄に掲げる値を乗じたもの			
四 共通設備費用	イ 注文履行費	(1) 事務室、事務用機器等に係る減価償却費、固定資産除却費、他人資本費用、自己資本費用及び利益対応税等に係る原価	同上			
合 計				122,751,737,199		110,706,630,946

2. 施行規則第14条第1号ハに掲げるもの

平成23年度分

(単位 円)

1 科目	2 科目内訳	3 科目内訳の内容	4 控除対象原価の内容	5 前年度に実際に要した基礎的電気通信役務の提供に係る設備利用部門の原価	6 5の原価から控除対象原価を控除した後のもの	7 6の原価に効率化率を乗じた後のもの	
				(再) ISDN方式	(再) ISDN方式	(再) ISDN方式	
一 営業費	イ 注文獲得費	(1) 窓口又は電話受付部門における加入電話の新規申込み、移転等の受付又は割引サービス等の受付若しくは販売に係る原価	施行規則第14条第1号ロ並びに第2号イ及びロに規定する基礎的電気通信役務に係る原価				
		(2) 販売部門における加入電話の新規申込み、移転等の取次ぎ又は割引サービス等の取次ぎ若しくは販売に係る原価	施行規則第14条第1号ロ並びに第2号イ及びロに規定する基礎的電気通信役務に係る原価並びに同条第1号イ及びハに規定する基礎的電気通信役務に係る原価のうち、当該基礎的電気通信役務の能動的な営業活動に係るもの				
		(3) 技術支援部門におけるネットワーク構築に関する技術支援に係る原価	一の科目イ(2)において控除される前の原価に占める控除された原価の割合に5の欄に掲げる値を乗じたもの				
		(4) 代理店営業部門における加入電話の新規申込み、移転等の取次ぎ又は割引サービス等の取次ぎ若しくは販売に係る原価	施行規則第14条第1号ロ並びに第2号イ及びロに規定する基礎的電気通信役務に係る原価並びに同条第1号イ及びハに規定する基礎的電気通信役務の能動的な営業活動に係るもの				
		(5) 販売サポート部門における割引サービス等の受付オーダーのシステムへの投入及び顧客データベースの維持管理のうち通話に係るもの又はテレホンカードの販売及び作成等に係る原価	施行規則第14条第1号ロに規定する基礎的電気通信役務に係る原価並びに同条第2号イ及びロに規定する基礎的電気通信役務に係る原価のうち、テレホンカードに関するもの(報奨金に係るものを除く。)以外のもの				
		(6) 広報又は宣伝に係る原価	基礎的電気通信役務の能動的な営業活動を目的とする広報又は宣伝に係る原価				
		(7) 企画業務に係る原価	一の科目イ(1)から(6)まで及びロ(1)から(3)までにおいて控除される前の原価に占める控除された原価の割合に5の欄に掲げる値を乗じたもの				
	ロ 注文履行費	(1) 販売サポート部門における加入電話の新規申込み、移転等の受付オーダーのシステムへの投入及び顧客データベースの維持管理に係る原価のうち加入者管理に係るもの					
		(2) 料金の受入業務に係る原価					
		(3) 通話に係るデータの蓄積若しくは料金の計算、料金請求書の編纂、作成若しくは発行又は料金の督促若しくは回収等に係る原価	施行規則第14条第1号ロ並びに第2号イ及びロに規定する基礎的電気通信役務に係る原価のうち、割引通話に係る原価				
(4) 貸倒損失又は貸倒引当金繰入額に係る原価							
ハ 営業管理費	営業業務の共通部分に係る原価	一の科目イ及びロ(1)から(3)までにおいて控除された原価に占める控除された原価の割合に5の欄に掲げる値を乗じたもの					
二 試験研究費	イ 試験研究費	(1) 利用者系ネットワークサービス等の研究開発に係る原価	基礎的電気通信役務の提供の確保に直接資する研究開発に係る原価以外のもの				
		(2) 利用者系の研究開発に必要な基礎又は基盤技術研究に係る原価	同上				
		(3) 将来の通信技術に関係する新しい概念の技術等の純粋基礎研究に係る原価	同上				
		(4) 研究開発業務の共通部分に係る原価	二の科目イ(1)から(3)までにおいて控除される前の原価に占める控除された原価の割合に5の欄に掲げる値を乗じたもの				
		(5) 法人営業部門における研究開発等に係る原価	基礎的電気通信役務の提供の確保に直接資する研究開発に係る原価以外のもの				
		(6) 試験開発部門における共通的作業(庶務、経理等)に係る原価	二の科目イ(1)から(5)までにおいて控除される前の原価に占める控除された原価の割合に5の欄に掲げる値を乗じたもの				

1 科目	2 科目内訳	3 科目内訳の内容	4 控除対象原価の内容	5 前年度に実際に要した基礎的電気通信役務の提供に係る設備利用部門の原価		6 5 の原価から控除対象原価を控除した後のもの		7 6 の原価に効率化率を乗じた後のもの	
				(再) ISDN方式	(再) ISDN方式	(再) ISDN方式	(再) ISDN方式		
三 管理共通費	イ 営業管理費	(1) 支店における建物、事業企画、庶務、厚生、人事又は経理関係業務に係る原価	建物に係る原価にあっては、一の科目イ、ロ(1)から(3)まで及びハ並びに二の科目において控除される前の原価に占める控除された原価の割合に5の欄に掲げる値を乗じたもの 建物に係る原価以外のものにあつては、一の科目イ、ロ(1)から(3)まで及びハにおいて控除される前の原価に占める控除された原価の割合に5の欄に掲げる値を乗じたもの	4,559,599	1,170,823	3,982,404	1,087,138		
		(2) 物品調達、管理等に係る原価	一の科目イ、ロ(1)から(3)まで及びハにおいて控除される前の原価に占める控除された原価の割合に5の欄に掲げる値を乗じたもの						
		(3) 営業部門業務に対する研修に係る原価	施行規則第14条第1号及び第2号に規定する基礎的電気通信役務に係る原価						
		(4) 共通的作業（庶務、経理等）に対する研修に係る原価	一の科目イ、ロ(1)から(3)まで及びハ並びに二の科目において控除される前の原価に占める控除された原価の割合に5の欄に掲げる値を乗じたもの						
		(5) 研修の共通部門に係る原価	三の科目イ(3)及び(4)において控除される前の原価に占める控除された原価の割合に5の欄に掲げる値を乗じたもの						
		(6) 社員の健康診断等の福利厚生に係る原価	一の科目イ、ロ(1)から(3)まで及びハ並びに二の科目において控除される前の原価に占める控除された原価の割合に5の欄に掲げる値を乗じたもの						
		(7) 建物等の借料又は現状資産の維持管理に係る原価	建物等の借料に係る原価のうち、一の科目イ、ロ(1)から(3)まで及びハ並びに二の科目において控除される前の原価に占める控除された原価の割合に5の欄に掲げる値を乗じたもの及び建物等の借料に係る原価以外のもの						
		(8) 電気通信役務の提供条件、料金等の制度に係る原価	一の科目イ、ロ(1)から(3)まで及びハにおいて控除される前の原価に占める控除された原価の割合に5の欄に掲げる値を乗じたもの						
		(9) 窓口等に対する業務運営支援又は管理に係る原価	同上						
		(10) 料金請求又は売掛金管理に対する業務運営支援又は管理に係る原価	同上						
		(11) 法人営業部門に対する業務運営支援又は管理に係る原価	同上						
		(12) 公衆電話部門に対する業務運営支援又は管理に係る原価	同上						
		(13) 三の科目(1)から(12)までに掲げる原価以外の管理共通費に係る原価（(14)及び(15)に掲げるものを除く。）	施行規則第14条第1号及び第2号に規定する基礎的電気通信役務に係る原価						
		(14) 本社における建物、事業企画、総務、厚生、人事又は経理関係業務に係る原価	建物に係る原価にあっては、一の科目イ、ロ(1)から(3)まで及びハ並びに二の科目において控除される前の原価に占める控除された原価の割合に5の欄に掲げる値を乗じたもの 建物に係る原価以外のものにあつては、一の科目イ、ロ(1)から(3)まで及びハにおいて控除される前の原価に占める控除された原価の割合に5の欄に掲げる値を乗じたもの						
		(15) 印紙税、固定資産税等の租税公課	一の科目イ、ロ(1)から(3)まで及びハ並びに二の科目において控除される前の原価に占める控除された原価の割合に5の欄に掲げる値を乗じたもの						
四 共通設備費用	イ 注文履行費	(1) 事務室、事務用機器等に係る減価償却費、固定資産除却費、他人資本費用、自己資本費用及び利益対応税等に係る原価	同上						
合 計				4,559,599	1,170,823	3,982,404	1,087,138		

3. 施行規則第14条第2号イに掲げるもの

平成23年度分

(単位 円)

1 科目	2 科目内訳	3 科目内訳の内容	4 控除対象原価の内容	5 前年度に実際に要した基礎的電気通信役務の提供に係る設備利用部門の原価	6 5の原価から控除対象原価を控除した後のもの	7 6の原価に効率化率を乗じた後のもの
一 営業費	イ 注文獲得費	(1) 窓口又は電話受付部門における加入電話の新規申込み、移転等の受付又は割引サービス等の受付若しくは販売に係る原価	施行規則第14条第1号ロ並びに第2号イ及びロに規定する基礎的電気通信役務に係る原価			
		(2) 販売部門における加入電話の新規申込み、移転等の取次ぎ又は割引サービス等の取次ぎ若しくは販売に係る原価	施行規則第14条第1号ロ並びに第2号イ及びロに規定する基礎的電気通信役務に係る原価並びに同条第1号イ及びロに規定する基礎的電気通信役務に係る原価のうち、当該基礎的電気通信役務の能動的な営業活動に係るもの			
		(3) 技術支援部門におけるネットワーク構築に関する技術支援に係る原価	一の科目イ(2)において控除される前の原価に占める控除された原価の割合に5の欄に掲げる値を乗じたもの			
		(4) 代理店営業部門における加入電話の新規申込み、移転等の取次ぎ又は割引サービス等の取次ぎ若しくは販売に係る原価	施行規則第14条第1号ロ並びに第2号イ及びロに規定する基礎的電気通信役務に係る原価並びに同条第1号イ及びロに規定する基礎的電気通信役務の能動的な営業活動に係るもの			
		(5) 販売サポート部門における割引サービス等の受付オーダーのシステムへの投入及び顧客データベースの維持管理のうち通話に係るもの又はテレホンカードの販売及び作成等に係る原価	施行規則第14条第1号ロに規定する基礎的電気通信役務に係る原価並びに同条第2号イ及びロに規定する基礎的電気通信役務に係る原価のうち、テレホンカードに関するもの(報奨金に係るものを除く。)以外のもの			
		(6) 広報又は宣伝に係る原価	基礎的電気通信役務の能動的な営業活動を目的とする広報又は宣伝に係る原価			
		(7) 企画業務に係る原価	一の科目イ(1)から(6)まで及びロ(1)から(3)までにおいて控除される前の原価に占める控除された原価の割合に5の欄に掲げる値を乗じたもの			
	ロ 注文履行費	(1) 販売サポート部門における加入電話の新規申込み、移転等の受付オーダーのシステムへの投入及び顧客データベースの維持管理に係る原価のうち加入者管理に係るもの				
		(2) 料金の受入業務に係る原価				
		(3) 通話に係るデータの蓄積若しくは料金の計算、料金請求書の編纂、作成若しくは発行又は料金の督促若しくは回収等に係る原価	施行規則第14条第1号ロ並びに第2号イ及びロに規定する基礎的電気通信役務に係る原価のうち、割引通話に係る原価			
		(4) 貸倒損失又は貸倒引当金繰入額に係る原価				
	ハ 営業管理費	営業業務の共通部分に係る原価	一の科目イ及びロ(1)から(3)までにおいて控除された原価に占める控除された原価の割合に5の欄に掲げる値を乗じたもの			
	二 試験研究費	イ 試験研究費	(1) 利用者系ネットワークサービス等の研究開発に係る原価			
(2) 利用者系の研究開発に必要な基礎又は基盤技術研究に係る原価			同上			
(3) 将来の通信技術に関係する新しい概念の技術等の純粋基礎研究に係る原価			同上			
(4) 研究開発業務の共通部分に係る原価			二の科目イ(1)から(3)までにおいて控除される前の原価に占める控除された原価の割合に5の欄に掲げる値を乗じたもの			
(5) 法人営業部門における研究開発等に係る原価			基礎的電気通信役務の提供の確保に直接投資する研究開発に係る原価以外のもの			
(6) 試験開発部門における共通的作業(庶務、経理等)に係る原価			二の科目イ(1)から(5)までにおいて控除される前の原価に占める控除された原価の割合に5の欄に掲げる値を乗じたもの			

1 科目	2 科目内訳	3 科目内訳の内容	4 控除対象原価の内容	5 前年度に実際に要した基礎的電気通信役務の提供に係る設備利用部門の原価	6 5の原価から控除対象原価を控除した後のもの	7 6の原価に効率化率を乗じた後のもの
三 管理共通費	イ 営業管理費	(1) 支店における建物、事業企画、庶務、厚生、人事又は経理関係業務に係る原価	建物に係る原価にあっては、一の科目イ、ロ(1)から(3)まで及びハ並びに二の科目において控除される前の原価に占める控除された原価の割合に5の欄に掲げる値を乗じたもの 建物に係る原価以外のものについては、一の科目イ、ロ(1)から(3)まで及びハにおいて控除される前の原価に占める控除された原価の割合に5の欄に掲げる値を乗じたもの			
		(2) 物品調達、管理等に係る原価	一の科目イ、ロ(1)から(3)まで及びハにおいて控除される前の原価に占める控除された原価の割合に5の欄に掲げる値を乗じたもの			
		(3) 営業部門業務に対する研修に係る原価	施行規則第14条第1号及び第2号に規定する基礎的電気通信役務に係る原価			
		(4) 共通的作业（庶務、経理等）に対する研修に係る原価	一の科目イ、ロ(1)から(3)まで及びハ並びに二の科目において控除される前の原価に占める控除された原価の割合に5の欄に掲げる値を乗じたもの			
		(5) 研修の共通部門に係る原価	三の科目イ(3)及び(4)において控除される前の原価に占める控除された原価の割合に5の欄に掲げる値を乗じたもの			
		(6) 社員の健康診断等の福利厚生に係る原価	一の科目イ、ロ(1)から(3)まで及びハ並びに二の科目において控除される前の原価に占める控除された原価の割合に5の欄に掲げる値を乗じたもの			
		(7) 建物等の借料又は現状資産の維持管理に係る原価	建物等の借料に係る原価のうち、一の科目イ、ロ(1)から(3)まで及びハ並びに二の科目において控除される前の原価に占める控除された原価の割合に5の欄に掲げる値を乗じたもの及び建物等の借料に係る原価以外のもの			
		(8) 電気通信役務の提供条件、料金等の制度に係る原価	一の科目イ、ロ(1)から(3)まで及びハにおいて控除される前の原価に占める控除された原価の割合に5の欄に掲げる値を乗じたもの			
		(9) 窓口等に対する業務運営支援又は管理に係る原価	同上			
		(10) 料金請求又は売掛金管理に対する業務運営支援又は管理に係る原価	同上			
		(11) 法人営業部門に対する業務運営支援又は管理に係る原価	同上			
		(12) 公衆電話部門に対する業務運営支援又は管理に係る原価	同上			
		(13) 三の科目(1)から(12)までに掲げる原価以外の管理共通費に係る原価（(14)及び(15)に掲げるものを除く。）	施行規則第14条第1号及び第2号に規定する基礎的電気通信役務に係る原価			
		(14) 本社における建物、事業企画、総務、厚生、人事又は経理関係業務に係る原価	建物に係る原価にあっては、一の科目イ、ロ(1)から(3)まで及びハ並びに二の科目において控除される前の原価に占める控除された原価の割合に5の欄に掲げる値を乗じたもの 建物に係る原価以外のものについては、一の科目イ、ロ(1)から(3)まで及びハにおいて控除される前の原価に占める控除された原価の割合に5の欄に掲げる値を乗じたもの			
		(15) 印紙税、固定資産税等の租税公課	一の科目イ、ロ(1)から(3)まで及びハ並びに二の科目において控除される前の原価に占める控除された原価の割合に5の欄に掲げる値を乗じたもの			
四 共通設備費用	イ 注文履行費	(1) 事務室、事務用機器等に係る減価償却費、固定資産除却費、他人資本費用、自己資本費用及び利益対応税等に係る原価	同上			
合 計				112,502,443		96,545,354

4. 施行規則第14条第2号ロに掲げるもの

平成23年度分

(単位 円)

1 科目	2 科目内訳	3 科目内訳の内容	4 控除対象原価の内容	5 前年度に実際に要した基礎的電気通信役務の提供に係る設備利用部門の原価	6 5の原価から控除対象原価を控除した後のもの	7 6の原価に効率化率を乗じた後のもの	
一 営業費	イ 注文獲得費	(1) 窓口又は電話受付部門における加入電話の新規申込み、移転等の受付又は割引サービス等の受付若しくは販売に係る原価	施行規則第14条第1号ロ並びに第2号イ及びロに規定する基礎的電気通信役務に係る原価				
		(2) 販売部門における加入電話の新規申込み、移転等の取次ぎ又は割引サービス等の取次ぎ若しくは販売に係る原価	施行規則第14条第1号ロ並びに第2号イ及びロに規定する基礎的電気通信役務に係る原価並びに同条第1号イ及びロに規定する基礎的電気通信役務に係る原価のうち、当該基礎的電気通信役務の能動的な営業活動に係るもの				
		(3) 技術支援部門におけるネットワーク構築に関する技術支援に係る原価	一の科目イ(2)において控除される前の原価に占める控除された原価の割合に5の欄に掲げる値を乗じたもの				
		(4) 代理店営業部門における加入電話の新規申込み、移転等の取次ぎ又は割引サービス等の取次ぎ若しくは販売に係る原価	施行規則第14条第1号ロ並びに第2号イ及びロに規定する基礎的電気通信役務に係る原価並びに同条第1号イ及びロに規定する基礎的電気通信役務の能動的な営業活動に係るもの				
		(5) 販売サポート部門における割引サービス等の受付オーダーのシステムへの投入及び顧客データベースの維持管理のうち通話に係るもの又はテレホンカードの販売及び作成等に係る原価	施行規則第14条第1号ロに規定する基礎的電気通信役務に係る原価並びに同条第2号イ及びロに規定する基礎的電気通信役務に係る原価のうち、テレホンカードに関するもの(報奨金に係るものを除く。)以外のもの				
		(6) 広報又は宣伝に係る原価	基礎的電気通信役務の能動的な営業活動を目的とする広報又は宣伝に係る原価				
		(7) 企画業務に係る原価	一の科目イ(1)から(6)まで及びロ(1)から(3)までにおいて控除される前の原価に占める控除された原価の割合に5の欄に掲げる値を乗じたもの				
	ロ 注文履行費	(1) 販売サポート部門における加入電話の新規申込み、移転等の受付オーダーのシステムへの投入及び顧客データベースの維持管理に係る原価のうち加入者管理に係るもの					
		(2) 料金の受入業務に係る原価					
		(3) 通話に係るデータの蓄積若しくは料金の計算、料金請求書の編纂、作成若しくは発行又は料金の督促若しくは回収等に係る原価	施行規則第14条第1号ロ並びに第2号イ及びロに規定する基礎的電気通信役務に係る原価のうち、割引通話に係る原価				
		(4) 貸倒損失又は貸倒引当金繰入額に係る原価					
	ハ 営業管理費	営業業務の共通部分に係る原価	一の科目イ及びロ(1)から(3)までにおいて控除された原価に占める控除された原価の割合に5の欄に掲げる値を乗じたもの				
	二 試験研究費	イ 試験研究費	(1) 利用者系ネットワークサービス等の研究開発に係る原価				基礎的電気通信役務の提供の確保に直接投資する研究開発に係る原価以外のもの
			(2) 利用者系の研究開発に必要な基礎又は基盤技術研究に係る原価				同上
(3) 将来の通信技術に関係する新しい概念の技術等の純粋基礎研究に係る原価			同上				
(4) 研究開発業務の共通部分に係る原価			二の科目イ(1)から(3)までにおいて控除される前の原価に占める控除された原価の割合に5の欄に掲げる値を乗じたもの				
(5) 法人営業部門における研究開発等に係る原価			基礎的電気通信役務の提供の確保に直接投資する研究開発に係る原価以外のもの				
(6) 試験開発部門における共通的作業(庶務、経理等)に係る原価			二の科目イ(1)から(5)までにおいて控除される前の原価に占める控除された原価の割合に5の欄に掲げる値を乗じたもの				

1 科目	2 科目内訳	3 科目内訳の内容	4 控除対象原価の内容	5 前年度に実際に要した基礎的電気通信役務の提供に係る設備利用部門の原価	6 5の原価から控除対象原価を控除した後のもの	7 6の原価に効率化率を乗じた後のもの
三 管理共通費	イ 営業管理費	(1) 支店における建物、事業企画、庶務、厚生、人事又は経理関係業務に係る原価	建物に係る原価にあつては、一の科目イ、ロ(1)から(3)まで及びハ並びに二の科目において控除される前の原価に占める控除された原価の割合に5の欄に掲げる値を乗じたもの 建物に係る原価以外のものにあつては、一の科目イ、ロ(1)から(3)まで及びハにおいて控除される前の原価に占める控除された原価の割合に5の欄に掲げる値を乗じたもの			
		(2) 物品調達、管理等に係る原価	一の科目イ、ロ(1)から(3)まで及びハにおいて控除される前の原価に占める控除された原価の割合に5の欄に掲げる値を乗じたもの			
		(3) 営業部門業務に対する研修に係る原価	施行規則第14条第1号及び第2号に規定する基礎的電気通信役務に係る原価			
		(4) 共通的作业(庶務、経理等)に対する研修に係る原価	一の科目イ、ロ(1)から(3)まで及びハ並びに二の科目において控除される前の原価に占める控除された原価の割合に5の欄に掲げる値を乗じたもの			
		(5) 研修の共通部門に係る原価	三の科目イ(3)及び(4)において控除される前の原価に占める控除された原価の割合に5の欄に掲げる値を乗じたもの			
		(6) 社員の健康診断等の福利厚生に係る原価	一の科目イ、ロ(1)から(3)まで及びハ並びに二の科目において控除される前の原価に占める控除された原価の割合に5の欄に掲げる値を乗じたもの			
		(7) 建物等の借料又は現状資産の維持管理に係る原価	建物等の借料に係る原価のうち、一の科目イ、ロ(1)から(3)まで及びハ並びに二の科目において控除される前の原価に占める控除された原価の割合に5の欄に掲げる値を乗じたもの及び建物等の借料に係る原価以外のもの			
		(8) 電気通信役務の提供条件、料金等の制度に係る原価	一の科目イ、ロ(1)から(3)まで及びハにおいて控除される前の原価に占める控除された原価の割合に5の欄に掲げる値を乗じたもの			
		(9) 窓口等に対する業務運営支援又は管理に係る原価	同上			
		(10) 料金請求又は売掛金管理に対する業務運営支援又は管理に係る原価	同上			
		(11) 法人営業部門に対する業務運営支援又は管理に係る原価	同上			
		(12) 公衆電話部門に対する業務運営支援又は管理に係る原価	同上			
		(13) 三の科目(1)から(12)までに掲げる原価以外の管理共通費に係る原価(14)及び(15)に掲げるものを除く。))	施行規則第14条第1号及び第2号に規定する基礎的電気通信役務に係る原価			
		(14) 本社における建物、事業企画、総務、厚生、人事又は経理関係業務に係る原価	建物に係る原価にあつては、一の科目イ、ロ(1)から(3)まで及びハ並びに二の科目において控除される前の原価に占める控除された原価の割合に5の欄に掲げる値を乗じたもの 建物に係る原価以外のものにあつては、一の科目イ、ロ(1)から(3)まで及びハにおいて控除される前の原価に占める控除された原価の割合に5の欄に掲げる値を乗じたもの			
		(15) 印紙税、固定資産税等の租税公課	一の科目イ、ロ(1)から(3)まで及びハ並びに二の科目において控除される前の原価に占める控除された原価の割合に5の欄に掲げる値を乗じたもの			
四 共通設備費用	イ 注文履行費	(1) 事務室、事務用機器等に係る減価償却費、固定資産除却費、他人資本費用、自己資本費用及び利益対応税等に係る原価	同上			
合 計				166,728		142,995

5. 施行規則第14条第2号ハに掲げるもの

平成23年度分
(単位 円)

1 科目	2 科目内訳	3 科目内訳の内容	4 控除対象原価の内容	5 前年度に実際に要した基礎的電気通信役務の提供に係る設備利用部門の原価	6 5の原価から控除対象原価を控除した後のもの	7 6の原価に効率化率を乗じた後のもの
				(再) ISDN方式	(再) ISDN方式	(再) ISDN方式
一 営業費	イ 注文獲得費	(1) 窓口又は電話受付部門における加入電話の新規申込み、移転等の受付又は割引サービス等の受付若しくは販売に係る原価	施行規則第14条第1号ロ並びに第2号イ及びロに規定する基礎的電気通信役務に係る原価			
		(2) 販売部門における加入電話の新規申込み、移転等の取次ぎ又は割引サービス等の取次ぎ若しくは販売に係る原価	施行規則第14条第1号ロ並びに第2号イ及びロに規定する基礎的電気通信役務に係る原価並びに同条第1号イ及びハに規定する基礎的電気通信役務に係る原価のうち、当該基礎的電気通信役務の能動的な営業活動に係るもの			
		(3) 技術支援部門におけるネットワーク構築に関する技術支援に係る原価	一の科目イ(2)において控除される前の原価に占める控除された原価の割合に5の欄に掲げる値を乗じたもの			
		(4) 代理店営業部門における加入電話の新規申込み、移転等の取次ぎ又は割引サービス等の取次ぎ若しくは販売に係る原価	施行規則第14条第1号ロ並びに第2号イ及びロに規定する基礎的電気通信役務に係る原価並びに同条第1号イ及びハに規定する基礎的電気通信役務の能動的な営業活動に係るもの			
		(5) 販売サポート部門における割引サービス等の受付オーダーのシステムへの投入及び顧客データベースの維持管理のうち通話に係るもの又はテレホンカードの販売及び作成等に係る原価	施行規則第14条第1号ロに規定する基礎的電気通信役務に係る原価並びに同条第2号イ及びロに規定する基礎的電気通信役務に係る原価のうち、テレホンカードに関するもの(報奨金に係るものを除く。)以外のもの			
		(6) 広報又は宣伝に係る原価	基礎的電気通信役務の能動的な営業活動を目的とする広報又は宣伝に係る原価			
		(7) 企画業務に係る原価	一の科目イ(1)から(6)まで及びロ(1)から(3)までにおいて控除される前の原価に占める控除された原価の割合に5の欄に掲げる値を乗じたもの			
	ロ 注文履行費	(1) 販売サポート部門における加入電話の新規申込み、移転等の受付オーダーのシステムへの投入及び顧客データベースの維持管理に係る原価のうち加入者管理に係るもの				
		(2) 料金の受入業務に係る原価				
		(3) 通話に係るデータの蓄積若しくは料金の計算、料金請求書の編集、作成若しくは発行又は料金の督促若しくは回収等に係る原価	施行規則第14条第1号ロ並びに第2号イ及びロに規定する基礎的電気通信役務に係る原価のうち、割引通話に係る原価			
(4) 貸倒損失又は貸倒引当金繰入額に係る原価						
ハ 営業管理費	営業業務の共通部分に係る原価	一の科目イ及びロ(1)から(3)までにおいて控除された原価に占める控除された原価の割合に5の欄に掲げる値を乗じたもの				
二 試験研究費	イ 試験研究費	(1) 利用者系ネットワークサービス等の研究開発に係る原価	基礎的電気通信役務の提供の確保に直接資する研究開発に係る原価以外のもの			
		(2) 利用者系の研究開発に必要な基礎又は基盤技術研究に係る原価	同上			
		(3) 将来の通信技術に関係する新しい概念の技術等の純粋基礎研究に係る原価	同上			
		(4) 研究開発業務の共通部分に係る原価	二の科目イ(1)から(3)までにおいて控除される前の原価に占める控除された原価の割合に5の欄に掲げる値を乗じたもの			
		(5) 法人営業部門における研究開発等に係る原価	基礎的電気通信役務の提供の確保に直接資する研究開発に係る原価以外のもの			
		(6) 試験開発部門における共通的作業(庶務、経理等)に係る原価	二の科目イ(1)から(5)までにおいて控除される前の原価に占める控除された原価の割合に5の欄に掲げる値を乗じたもの			

1 科目	2 科目内訳	3 科目内訳の内容	4 控除対象原価の内容	5 前年度に実際に要した基礎的電気通信役務の提供に係る設備利用部門の原価		6 5の原価から控除対象原価を控除した後のもの		7 6の原価に効率化率を乗じた後のもの	
				(再) ISDN方式	(再) ISDN方式	(再) ISDN方式	(再) ISDN方式		
三 管理共通費	イ 営業管理費	(1) 支店における建物、事業企画、庶務、厚生、人事又は経理関係業務に係る原価	建物に係る原価にあつては、一の科目イ、ロ(1)から(3)まで及びハ並びに二の科目において控除される前の原価に占める控除された原価の割合に5の欄に掲げる値を乗じたもの 建物に係る原価以外のものにあつては、一の科目イ、ロ(1)から(3)まで及びハにおいて控除される前の原価に占める控除された原価の割合に5の欄に掲げる値を乗じたもの						
		(2) 物品調達、管理等に係る原価	一の科目イ、ロ(1)から(3)まで及びハにおいて控除される前の原価に占める控除された原価の割合に5の欄に掲げる値を乗じたもの						
		(3) 営業部門業務に対する研修に係る原価	施行規則第14条第1号及び第2号に規定する基礎的電気通信役務に係る原価						
		(4) 共通的作業（庶務、経理等）に対する研修に係る原価	一の科目イ、ロ(1)から(3)まで及びハ並びに二の科目において控除される前の原価に占める控除された原価の割合に5の欄に掲げる値を乗じたもの						
		(5) 研修の共通部門に係る原価	三の科目イ(3)及び(4)において控除される前の原価に占める控除された原価の割合に5の欄に掲げる値を乗じたもの						
		(6) 社員の健康診断等の福利厚生に係る原価	一の科目イ、ロ(1)から(3)まで及びハ並びに二の科目において控除される前の原価に占める控除された原価の割合に5の欄に掲げる値を乗じたもの						
		(7) 建物等の借料又は現状資産の維持管理に係る原価	建物等の借料に係る原価のうち、一の科目イ、ロ(1)から(3)まで及びハ並びに二の科目において控除される前の原価に占める控除された原価の割合に5の欄に掲げる値を乗じたもの及び建物等の借料に係る原価以外のもの						
		(8) 電気通信役務の提供条件、料金等の制度に係る原価	一の科目イ、ロ(1)から(3)まで及びハにおいて控除される前の原価に占める控除された原価の割合に5の欄に掲げる値を乗じたもの						
		(9) 窓口等に対する業務運営支援又は管理に係る原価	同上						
		(10) 料金請求又は売掛金管理に対する業務運営支援又は管理に係る原価	同上						
		(11) 法人営業部門に対する業務運営支援又は管理に係る原価	同上						
		(12) 公衆電話部門に対する業務運営支援又は管理に係る原価	同上						
		(13) 三の科目(1)から(12)までに掲げる原価以外の管理共通費に係る原価（(14)及び(15)に掲げるものを除く。）	施行規則第14条第1号及び第2号に規定する基礎的電気通信役務に係る原価						
		(14) 本社における建物、事業企画、総務、厚生、人事又は経理関係業務に係る原価	建物に係る原価にあつては、一の科目イ、ロ(1)から(3)まで及びハ並びに二の科目において控除される前の原価に占める控除された原価の割合に5の欄に掲げる値を乗じたもの 建物に係る原価以外のものにあつては、一の科目イ、ロ(1)から(3)まで及びハにおいて控除される前の原価に占める控除された原価の割合に5の欄に掲げる値を乗じたもの						
(15) 印紙税、固定資産税等の租税公課	一の科目イ、ロ(1)から(3)まで及びハ並びに二の科目において控除される前の原価に占める控除された原価の割合に5の欄に掲げる値を乗じたもの								
四 共通設備費用	イ 注文履行費	(1) 事務室、事務用機器等に係る減価償却費、固定資産除却費、他人資本費用、自己資本費用及び利益対応税等に係る原価	同上						
合 計				12,335	3,032			10,378	2,817

II. 効率化率の算定

(1) 施行規則第14条第1号イに掲げるもの

(単位:円)

区分	コスト等	備考
a. 前年度に実際に要した設備利用部門の費用	122,751,737,199	Iの1の5の合計
b. 当該年度の計画に基づいた設備利用部門の費用		$a \times (1-c)$
c. 効率化率		H24.3.1に報告した設備利用部門の費用の効率化の計画より

(2) 施行規則第14条第1号ハに掲げるもの

区分	コスト等	備考
a. 前年度に実際に要した設備利用部門の費用	4,559,599	Iの2の5の合計
b. 当該年度の計画に基づいた設備利用部門の費用		$a \times (1-c)$
c. 効率化率		H24.3.1に報告した設備利用部門の費用の効率化の計画より

(3) 施行規則第14条第2号イに掲げるもの

区分	コスト等	備考
a. 前年度に実際に要した設備利用部門の費用	112,502,443	Iの3の5の合計
b. 当該年度の計画に基づいた設備利用部門の費用		$a \times (1-c)$
c. 効率化率		H24.3.1に報告した設備利用部門の費用の効率化の計画より

(4) 施行規則第14条第2号ロに掲げるもの

区分	コスト等	備考
a. 前年度に実際に要した設備利用部門の費用	166,728	Iの4の5の合計
b. 当該年度の計画に基づいた設備利用部門の費用		$a \times (1-c)$
c. 効率化率		H24.3.1に報告した設備利用部門の費用の効率化の計画より

(5) 施行規則第14条第2号ハに掲げるもの

区分	コスト等	備考
a. 前年度に実際に要した設備利用部門の費用	12,335	Iの5の5の合計
b. 当該年度の計画に基づいた設備利用部門の費用		$a \times (1-c)$
c. 効率化率		H24.3.1に報告した設備利用部門の費用の効率化の計画より

(参考) 平成24年3月1日に報告した設備利用部門の費用の効率化の計画

○平成24年度における基礎的電気通信役務に係る設備利用部門の費用の効率化の計画

	H24計画
効率化率	

(効率化率の算定に織り込んだ効率化施策)

項目	内容																
(1) 人員のスリム化	<table border="1"> <thead> <tr> <th></th> <th><平成22年度></th> <th><平成23年度>^{※3}</th> <th><平成24年度>^{※3}</th> </tr> </thead> <tbody> <tr> <td>年度末人員数^{※1、※2}</td> <td>4.2万人</td> <td>3.9万人</td> <td>3.6万人</td> </tr> <tr> <td>(対前年度増減)</td> <td></td> <td>(▲0.3万人)</td> <td>(▲0.3万人)</td> </tr> <tr> <td><内訳>NTT東日本本体</td> <td>0.6万人</td> <td>0.6万人</td> <td>0.6万人</td> </tr> </tbody> </table> <p> ^{※1} 人員数はNTT東日本及びアウトソーシング会社等の合計。 ^{※2} 年度末に退職・再雇用する人員を含む。 ^{※3} 平成23年度末及び平成24年度末については推計値である。 </p>		<平成22年度>	<平成23年度> ^{※3}	<平成24年度> ^{※3}	年度末人員数 ^{※1、※2}	4.2万人	3.9万人	3.6万人	(対前年度増減)		(▲0.3万人)	(▲0.3万人)	<内訳>NTT東日本本体	0.6万人	0.6万人	0.6万人
	<平成22年度>	<平成23年度> ^{※3}	<平成24年度> ^{※3}														
年度末人員数 ^{※1、※2}	4.2万人	3.9万人	3.6万人														
(対前年度増減)		(▲0.3万人)	(▲0.3万人)														
<内訳>NTT東日本本体	0.6万人	0.6万人	0.6万人														
(2) 業務の集約	<p>○Web受付センターの統合</p> <ul style="list-style-type: none"> Web受付センターの統合に伴う業務および拠点の集約による効率化を実施。 実施時期：平成23年10月に実施。 <p style="text-align: center;"> <平成22年度末> <平成23年10月> 拠点数： 3拠点 → 1拠点 </p> <p>※ 実施時期は平成23年度になりますが、平成24年度においては見直し効果が通年ベースに拡大します。</p>																
(3) 資産のスリム化	<p>○空スペースの有効活用</p> <ul style="list-style-type: none"> 集約に伴い廃止した拠点の建物スペースの有効活用のため、空スペースの貸付を推進。 <p>○遊休不動産の売却による保有コストの削減□</p> <ul style="list-style-type: none"> 社宅等の集約、廃止及び売却により、保有コストの削減を推進。 																
(4) その他	<p>○@ビリングの利用増による料金請求コストの抑制</p> <p>○Web受付の推進による受付稼働の効率化</p> <p>○その他物件費全般にわたる抑制</p> <ul style="list-style-type: none"> ISO14001取得による紙・事務用品経費及び電気使用料の削減等 																

(参考1)

指定設備管理運営費明細表【東日本】
(総務省通知モデルの出力結果をもとに作成)

(単位:百万円)

設備区分等	端末系伝送路	加入者回線				置合デジタル通信局内回線終端装置	端末系交換設備	G C	右記以外のG C					緊急通報設備	G C以下の伝送路	右記以外	記に回線外の費用が増加するもの	記に回線外の費用が増加するもの	記に回線外の費用が増加するもの	記に回線外の費用が増加するもの
		加入者回線※	加入者回線※	主記線※	置合デジタル通信局内回線終端装置				右記以外のG C	右記以外	記に回線外の費用が増加するもの	記に回線外の費用が増加するもの	記に回線外の費用が増加するもの							
固定資産の項目																				
終端点遠隔収容装置	-	-	-	-	-	11,987	-	-	-	-	-	-	-	-	11,987	-	11,987	-	-	
局設置遠隔収容装置	-	-	-	-	-	3,893	-	-	-	-	-	-	-	-	3,893	3,893	-	-	-	
加入者交換機	-	-	-	-	-	49,463	49,463	49,463	49,463	-	-	-	-	-	-	-	-	-	-	
主記線盤	3,072	3,072	-	3,072	-	2,952	1,496	1,496	-	1,496	-	-	-	-	1,455	-	1,455	-	-	
加入者系半固定バス伝送装置	-	-	-	-	-	1,967	1,967	1,967	-	1,967	-	-	-	-	-	-	-	-	-	
光ケーブル成端架	-	-	-	-	-	289	93	93	7	85	-	-	1	-	196	113	83	-	-	
消防警報トランク	-	-	-	-	-	215	215	-	-	-	-	-	215	-	-	-	-	-	-	
警察消防用回線集約装置	-	-	-	-	-	299	299	-	-	-	-	-	299	-	-	-	-	-	-	
中継交換機	-	-	-	-	-	-	-	-	-	-	-	-	-	-	-	-	-	-	-	
伝送装置	-	-	-	-	-	3,712	-	-	-	-	-	-	-	-	3,712	3,712	-	-	-	
中間中継伝送装置	-	-	-	-	-	1,400	-	-	-	-	-	-	-	-	1,400	457	943	-	-	
海底中間中継伝送装置	-	-	-	-	-	20	-	-	-	-	-	-	-	-	20	6	14	-	-	
無線伝送装置	-	-	-	-	-	102	-	-	-	-	-	-	-	-	102	55	47	-	-	
無線アンテナ	-	-	-	-	-	25	-	-	-	-	-	-	-	-	25	15	10	-	-	
無線鉄塔	-	-	-	-	-	50	-	-	-	-	-	-	-	-	50	30	19	-	-	
衛星通信設備	-	-	-	-	-	514	-	-	-	-	-	-	-	-	514	514	-	-	-	
クロック供給装置	-	-	-	-	-	36	3	3	3	-	-	-	-	-	33	33	0	-	-	
メタルケーブル	147,385	147,385	147,385	-	-	-	-	-	-	-	-	-	-	-	-	-	-	-	-	
加入系光ケーブル	20,426	20,426	20,426	-	-	-	-	-	-	-	-	-	-	-	-	-	-	-	-	
中継系光ケーブル	-	-	-	-	-	8,436	-	-	-	-	-	-	-	-	8,436	2,946	5,490	-	-	
海底光ケーブル	-	-	-	-	-	631	-	-	-	-	-	-	-	-	631	238	393	-	-	
加入系電柱	27,759	27,759	27,759	-	-	-	-	-	-	-	-	-	-	-	-	-	-	-	-	
中継系電柱	-	-	-	-	-	726	-	-	-	-	-	-	-	-	726	263	463	-	-	
加入系管路	53,223	53,223	53,223	-	-	-	-	-	-	-	-	-	-	-	-	-	-	-	-	
中継系管路	-	-	-	-	-	17,447	-	-	-	-	-	-	-	-	17,447	6,201	11,246	-	-	
加入系中口径管路	178	178	178	-	-	-	-	-	-	-	-	-	-	-	-	-	-	-	-	
中継系中口径管路	-	-	-	-	-	37	-	-	-	-	-	-	-	-	37	21	16	-	-	
加入系共同溝	573	573	573	-	-	-	-	-	-	-	-	-	-	-	-	-	-	-	-	
中継系共同溝	-	-	-	-	-	24	-	-	-	-	-	-	-	-	24	14	10	-	-	
加入系とう道	3,016	3,016	3,016	-	-	-	-	-	-	-	-	-	-	-	-	-	-	-	-	
中継系とう道	-	-	-	-	-	150	-	-	-	-	-	-	-	-	150	81	70	-	-	
電線共同溝	519	519	519	-	-	-	-	-	-	-	-	-	-	-	-	-	-	-	-	
自治体管路	72	72	72	-	-	-	-	-	-	-	-	-	-	-	-	-	-	-	-	
情報ボックス	13	13	13	-	-	-	-	-	-	-	-	-	-	-	-	-	-	-	-	
置合デジタル通信局内回線終端装置	6,345	-	-	-	6,345	-	-	-	-	-	-	-	-	-	-	-	-	-	-	
アナログ局内回線収容装置	-	-	-	-	-	36,277	23,026	23,026	-	-	23,026	-	-	-	13,250	-	-	-	13,250	
アナログデジタル回線共通部	-	-	-	-	-	19,585	12,625	12,625	-	12,625	-	-	-	-	6,960	-	6,960	-	-	
加入者交換回線収容装置	-	-	-	-	-	6,507	6,507	6,507	-	-	-	1,933	4,574	-	-	-	-	-	-	
中継交換回線収容装置	-	-	-	-	-	-	-	-	-	-	-	-	-	-	-	-	-	-	-	
番号用中継交換機	-	-	-	-	-	-	-	-	-	-	-	-	-	-	-	-	-	-	-	
公衆電話機増床	-	-	-	-	-	-	-	-	-	-	-	-	-	-	-	-	-	-	-	
専用回線管理運営費	-	-	-	-	-	-	-	-	-	-	-	-	-	-	-	-	-	-	-	
合計	262,582	256,237	253,165	3,072	6,345	166,744	95,695	95,180	49,472	16,174	23,026	1,933	4,575	514	71,049	18,592	39,207	13,250	-	

※加入者回線及び主記線盤はドライカハ回線を用いて提供される固定電話の回線を含む

(参考2)

設備区分別の費用明細表【東日本】

(総務省通知モデルの出力結果をもとに作成)

(単位:百万円)

設備区分等 費用の項目	端末系伝送路					端末系交換設備	G C							緊急通報設備	G C 以下の伝送路			
	加入者回線	加入者回線※	主配線盤※	総合デジタル通信局内回線終端装置			右記以外のG C	右記以外	増減線数の増減・右記以外	す回線数の増減に 応じて当該設備に係る 費用が増減	加入者交換回線 収容専用部	加入者交換回線 収容共用部			右記以外	増減線数の増減・ 右記以外	増減線数の増減・ 右記以外	
減価償却費	99,649	96,815	95,466	1,349	2,834	79,869	38,093	37,800	19,390	6,660	9,247	743	1,759	292	41,776	10,497	23,088	8,191
通信設備使用料	-	-	-	-	-	864	-	-	-	-	-	-	-	-	864	483	381	-
固定資産税	15,048	14,866	14,579	287	182	6,513	2,437	2,418	1,210	501	561	43	103	20	4,076	1,158	2,335	583
施設保全費	107,657	104,994	103,878	1,116	2,662	61,715	44,565	44,409	23,360	7,244	10,677	929	2,199	157	17,150	4,476	9,321	3,353
道路占用料	7,379	7,379	7,379	-	0	637	-	-	-	-	-	-	-	-	637	221	416	0
撤去費用	6,848	6,790	6,740	50	59	2,358	779	774	388	151	185	15	35	5	1,579	458	946	175
試験研究費	8,465	8,286	8,198	88	179	4,752	2,685	2,670	1,387	455	646	54	128	15	2,066	541	1,141	385
接続関連事務費	-	-	-	-	-	-	-	-	-	-	-	-	-	-	-	-	-	-
管理共通費	17,535	17,106	16,924	182	429	10,037	7,135	7,109	3,737	1,163	1,710	148	351	26	2,902	758	1,580	564
合計	262,582	256,237	253,165	3,072	6,345	166,744	95,695	95,180	49,472	16,174	23,026	1,933	4,575	514	71,049	18,592	39,207	13,250

※加入者回線及び主配線盤はドライカッパ回線を用いて提供される固定電話の回線を含む

(参考2)

設備区分別の費用明細表【東日本】

(総務省通知モデルの出力結果をもとに作成)

(単位:百万円)

設備区分等 費用の項目	中継系交換設備									中継系交換設備				信号網設備	公衆電話機端末	合計
	端末系交換設備 中継系交換設備伝送路	共用型	中継交換機接続伝送専用装置	専用型	M A 内伝送路	M A 間伝送路・回線比例	M A 内伝送路・回線距離比例	接続装置	回線管理運営費	I C	中継交換回線収容専用部	中継交換回線収容共用部				
減価償却費	2,777	2,335	133	309	28	7	1	273	-	1,620	1,362	118	139	356	2,276	186,546
通信設備使用料	-	-	-	-	-	-	-	-	-	-	-	-	-	1,427	-	2,291
固定資産税	186	161	8	17	2	0	0	14	-	82	70	6	7	19	145	21,993
施設保全費	1,111	936	53	121	11	3	1	107	-	1,156	974	84	99	248	5,261	177,148
道路占用料	11	11	-	0	0	-	0	-	-	-	-	-	-	-	23	8,050
撤去費用	65	56	2	6	1	0	0	5	-	33	28	2	3	7	48	9,358
試験研究費	130	109	6	14	1	0	0	12	-	90	76	7	8	64	71	13,572
接続関連事務費	2	-	-	2	-	-	-	-	2	-	-	-	-	-	-	2
管理共通費	187	158	9	20	2	0	0	18	-	188	159	14	16	47	805	28,799
合計	4,468	3,767	211	491	46	11	2	430	2	3,169	2,668	230	271	2,167	8,629	447,760

※加入者回線及び主配線盤はドライカッパ回線を用いて提供される固定電話の回線を含む

が(再)回線数の増減に応じて当該設備に係る費用	G C	G C 以下の伝送路	も(再)公衆電話機端末・第一種公衆電話機に係る
43,489	14,186	29,303	952
347	-	347	-
3,673	948	2,725	63
27,697	15,986	11,711	2,476
389	-	389	12
1,339	300	1,039	23
2,406	983	1,423	6
-	-	-	-
4,546	2,562	1,983	375
83,885	34,965	48,920	3,906

(参考4)

様式第38の2 (第40条の3第1号、第40条の4第1項関係)

基礎的電気通信役務収支表

事業者名 東日本電信電話株式会社

平成23年4月 1日から
平成24年3月31日まで

(単位 円)

第1表 第14条第1号及び第2号に掲げるもの

役務の細目		営業収益	営業費用			営業利益	摘要
			うち設備管理部門費用	うち設備利用部門費用			
加入電話	基本料	305,330,876,318	361,546,999,234	241,176,683,658	120,370,315,576	△ 56,216,122,916	
	緊急通報	-	343,991,320	339,508,524	4,482,796	△ 343,991,320	
	小計	305,330,876,318	361,890,990,554	241,516,192,182	120,374,798,372	△ 56,560,114,236	
第一種公衆電話	市内通信	870,969,314	3,171,736,882	3,060,963,122	110,773,760	△ 2,300,767,568	
	離島特例通信	1,122,989	5,433,853	5,269,772	164,081	△ 4,310,864	
	緊急通報	-	1,802,697	1,790,545	12,152	△ 1,802,697	
	小計	872,092,303	3,178,973,432	3,068,023,439	110,949,993	△ 2,306,881,129	
合計		306,202,968,621	365,069,963,986	244,584,215,621	120,485,748,365	△ 58,866,995,365	

注1 加入電話の基本料・緊急通報は、電気通信事業法施行規則の第14条第1号のイ・ハにそれぞれ定めるものとしております。

2 第一種公衆電話の市内通信・離島特例通信・緊急通報は、電気通信事業法施行規則の第14条第2号のイ・ロ・ハにそれぞれ定めるものとしております。

第2表 交付金等

役務の細目	営業収益	営業費用	営業利益	摘要
1 交付金	7,880,741,348	-	7,880,741,348	
2 当該適格電気通信事業者の算定自己負担額	1,177,446,047	-	1,177,446,047	
3 負担金	789,056,305	815,586,131	△ 26,529,826	
計	9,847,243,700	815,586,131	9,031,657,569	

資料 1 (別表第 1) 法第 1 0 8 条第 1 項の規定に係る基礎的電気通信役務の提供に要した原価及び基礎的電気通信役務の提供により生じた収益の額の明細表 (第 6 条関係)

(2) 上記 (1) 以外のもの

別表第1(第6条関係) 法第108条第1項の規定に係る基礎的電気通信役務の提供に要した原価及び基礎的電気通信役務の提供により生じた収益の額明細表

適格電気通信事業者名 東日本電信電話株式会社

平成23年度分
(単位 円)

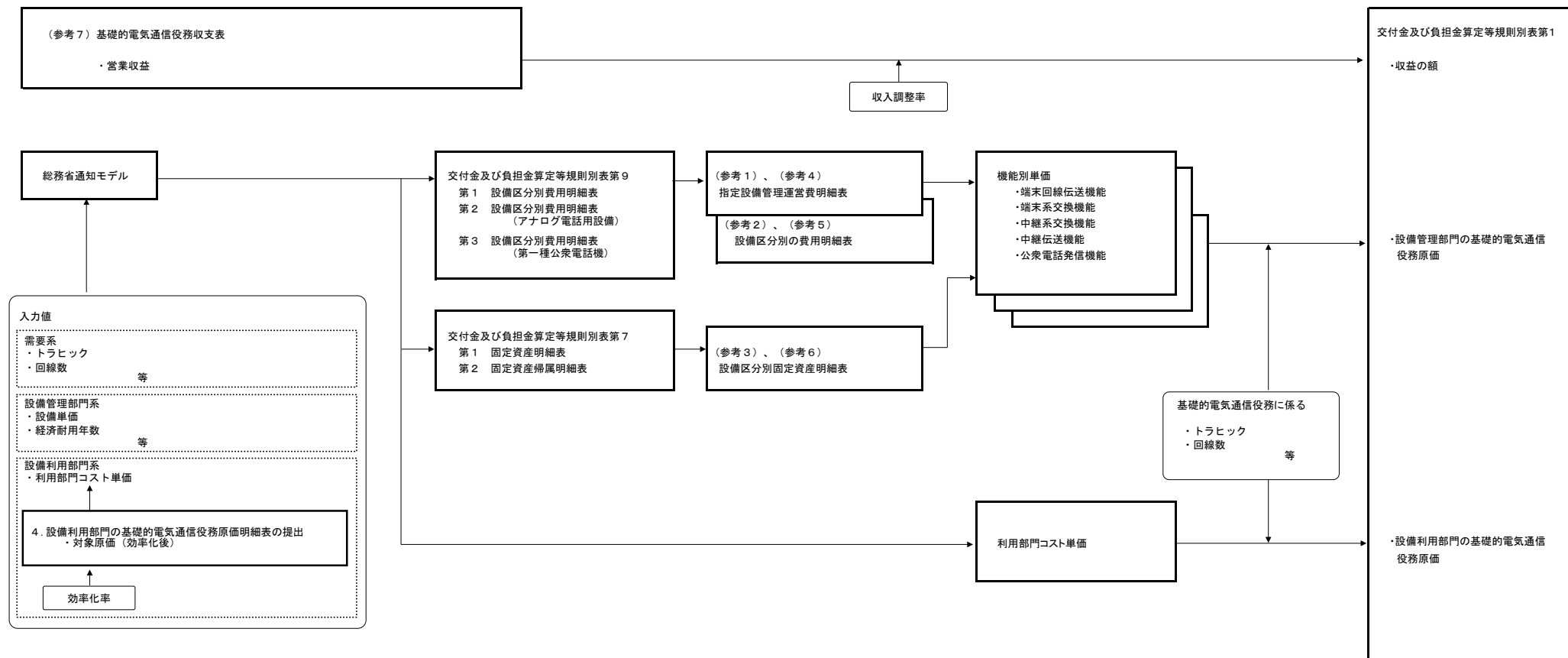
		収益の額	設備管理部門の基礎的 電気通信役務原価	設備利用部門の基礎的 電気通信役務原価	基礎的電気通信役務原価
1 施行規則第14条第1号に掲げるもの	(1) 同号イに掲げるもの	-	-	-	-
	(3) 同号ハに掲げるもの	-	370,505,586	1,087,139	371,592,725
	小計	-	370,505,586	1,087,139	371,592,725
2 施行規則第14条第2号に掲げるもの	(1) 同号イに掲げるもの	549,897,507	2,725,193,365	96,545,354	2,821,738,719
	(2) 同号ロに掲げるもの	817,262	3,467,371	142,995	3,610,366
	(3) 同号ハに掲げるもの	-	1,387,041	2,819	1,389,860
	小計	550,714,769	2,730,047,777	96,691,168	2,826,738,945
合計		550,714,769	3,100,553,363	97,778,307	3,198,331,670

算定規則別表第 1 における
基礎的電気通信役務の提供に要した原価及び
基礎的電気通信役務の提供により生じた収益の額の算定について

目次

1. 算定手順	1
2. 基礎的電気通信役務の提供に要した原価の額の算定	
I. 設備管理部門の原価及び設備利用部門の原価の算定	2
II. 東日本固有の設備管理部門原価に基づく機能別単価の算定	
1. 機能別単価の算定	8
2. 投資等比率及び貯蔵品比率の算定	12
3. 料金収納までの平均的な日数の算定	13
4. 資本構成比率の算定	14
5. 他人資本利率の算定	15
6. 自己資本利益率の算定	16
7. 利益対応税率の算定	17
III. 東西合算の設備管理部門原価に基づく機能別単価の算定	
1. 機能別単価の算定	18
2. 投資等比率及び貯蔵品比率の算定	23
3. 料金収納までの平均的な日数の算定	24
4. 資本構成比率の算定	25
5. 他人資本利率の算定	26
6. 自己資本利益率の算定	27
7. 利益対応税率の算定	28
IV. 原価の額及び機能別単価の算定に使用したトラヒック	29
V. 原価の額及び機能別単価の算定に使用した回線数	33
3. 基礎的電気通信役務の提供により生じた収益の額の算定	
I. 収益の額の算定	35
II. 営業費用の額に係る原価の算定	36
III. 控除対象原価の算定	37
4. 設備利用部門の基礎的電気通信役務原価明細書の提出	
I. 設備利用部門の基礎的電気通信役務原価明細表	38
II. 効率化率の算定	48
(参考)	
・東日本固有原価に基づく明細表	
1. 指定設備管理運営費明細表	50
2. 設備区分別の費用明細表	52
3. 設備区分別固定資産明細表	54
・東西合算原価に基づく明細表	
4. 指定設備管理運営費明細表	56
5. 設備区分別の費用明細表	58
6. 設備区分別固定資産明細表	60
・電気通信事業法第108条第1項第1号に定める基礎的電気通信役務収支表	
7. 基礎的電気通信役務収支表	62

1. 算定手順



2. 基礎的電気通信役務の提供に要した原価の額の算定

1. 設備管理部門の原価及び設備利用部門の原価の算定

1. 施行規則第14条第1号に掲げるもの

(1) 同号ハに掲げるもの

A. 設備管理部門の原価の算定

ア. 音声伝送専用線基本回線専用料(距離帯別)

区分	距離帯1	距離帯2	距離帯3	距離帯4	距離帯5	距離帯6	距離帯7	距離帯8	距離帯9	距離帯10
基本回線専用料(円/回線・月)	7,000	10,000	22,000	45,000	62,000	66,000	70,000	87,000	105,000	107,000

区分	距離帯11	距離帯12	距離帯13	距離帯14	距離帯15	距離帯16	距離帯17	距離帯18	距離帯19	距離帯20
基本回線専用料(円/回線・月)	109,000	112,000	115,000	118,000	121,000	124,000	126,000	128,000	129,400	130,800

区分	距離帯21	距離帯22	距離帯23	距離帯24	距離帯25	距離帯26	距離帯27	距離帯28	距離帯29	距離帯30	備考
基本回線専用料(円/回線・月)	132,200	133,600	135,000	136,400	137,800	139,200	140,600	142,000	143,400	181,200	総務省モデル(入力値)より

イ. 一般専用収支率

区分	収支率	備考
一般専用収支率	0.8051	総務省モデル(入力値)より

ウ. 端末回線コスト低減率

区分	コスト低減率	備考
a. 端末回線伝送回線コスト単価(円/回線・月)	1,195	Ⅱの1の(1)のBのイの(ア)のc÷12
b. ヒストリカル端末回線伝送回線コスト単価(円/回線・月)	1,204	総務省モデル(入力値)より
c. 端末回線コスト低減率	0.9928	a÷b

2. 基礎的電気通信役務比率

区分	北海道	青森	岩手	宮城	秋田	山形	福島	茨城	栃木	群馬
a. 加入電話(回線)	1,427,312	385,147	345,039	515,111	296,213	264,560	478,304	688,248	459,590	451,816
b. 緊急通報発信回線計(回線)	1,755,396	450,757	409,281	683,387	352,330	332,653	581,165	831,857	557,621	548,719
c. 基礎的電気通信役務比率	0.8131	0.8544	0.8430	0.7538	0.8407	0.7953	0.8230	0.8274	0.8242	0.8234

区分	埼玉	千葉	東京	神奈川	新潟	山梨	長野	備考
a. 加入電話(回線)	1,374,376	1,220,120	3,117,452	1,827,760	566,737	224,804	569,432	Ⅴ. 原価の額及び機能別単価の算定に使用した回線数より
b. 緊急通報発信回線計(回線)	1,804,648	1,554,334	5,226,336	2,516,707	681,952	272,547	707,734	
c. 基礎的電気通信役務比率	0.7616	0.7850	0.5965	0.7263	0.8311	0.8248	0.8046	

オ. 専用線方式年間コスト

区分	北海道	青森	岩手	宮城	秋田	山形	福島	茨城	栃木	群馬
a. 専用線方式回線数×基本回線専用料(円/月)	22,455,000	2,969,000	2,708,000	927,000	973,000	687,000	2,567,000	887,000	1,257,000	483,000
b. 一般専用収支率	0.8051	0.8051	0.8051	0.8051	0.8051	0.8051	0.8051	0.8051	0.8051	0.8051
c. 端末回線コスト低減率	0.9928	0.9928	0.9928	0.9928	0.9928	0.9928	0.9928	0.9928	0.9928	0.9928
d. 基礎的電気通信役務比率	0.8131	0.8544	0.8430	0.7538	0.8407	0.7953	0.8230	0.8274	0.8242	0.8234
e. 年間コスト(円)	175,119,484	24,331,665	21,896,407	6,701,800	7,845,939	5,240,432	20,263,200	7,038,782	9,936,749	3,814,489

区分	埼玉	千葉	東京	神奈川	新潟	山梨	長野	備考	
a. 専用線方式回線数×基本回線専用料(円/月)	1,395,000	1,975,000	6,356,000	355,000	1,068,000	1,793,000	1,615,000	Ⅴ. 原価の額及び機能別単価の算定に使用した回線数×ア	
b. 一般専用収支率	0.8051	0.8051	0.8051	0.8051	0.8051	0.8051	0.8051		イ
c. 端末回線コスト低減率	0.9928	0.9928	0.9928	0.9928	0.9928	0.9928	0.9928		ウのc
d. 基礎的電気通信役務比率	0.7616	0.7850	0.5965	0.7263	0.8311	0.8248	0.8046	エのc	
e. 年間コスト(円)	10,189,781	14,869,724	36,363,354	2,472,820	8,512,882	14,184,712	12,462,981	a×b×c×d×12	

カ.ISDN方式年間コスト

区分	北海道	青森	岩手	宮城	秋田	山形	福島	茨城	栃木	群馬
a. 回線数(回線)	131	18	20	56	25	28	28	104	38	29
b. 端末系回線伝送コスト(円/回線)	14,343.47094584	14,343.47094584	14,343.47094584	14,343.47094584	14,343.47094584	14,343.47094584	14,343.47094584	14,343.47094584	14,343.47094584	14,343.47094584
c. OCU単価(円/回線)	2,888.02515283	2,888.02515283	2,888.02515283	2,888.02515283	2,888.02515283	2,888.02515283	2,888.02515283	2,888.02515283	2,888.02515283	2,888.02515283
d. 端末系交換機能の付加回線数の増減に応じて当該設備に係る費用が増減するもの・右記以外に係る単価(円)	3,526.63576814	1,837.43606412	2,583.18372204	1,745.14731099	2,046.92733215	2,176.48948601	1,921.90048954	1,680.20060585	1,923.30832308	1,828.02738503
e. 基礎的電気通信役務比率	0.8131	0.8544	0.8430	0.7538	0.8407	0.7953	0.8230	0.8274	0.8242	0.8234
f. 年間コスト(円)	2,211,074	293,280	334,090	801,017	405,197	432,187	441,376	1,627,272	599,919	455,116

区分	埼玉	千葉	東京	神奈川	新潟	山梨	長野	備考
a. 回線数(回線)	100	134	101	120	51	12	32	V. の2の(3)
b. 端末系回線伝送コスト(円/回線)	14,343.47094584	14,343.47094584	14,343.47094584	14,343.47094584	14,343.47094584	14,343.47094584	14,343.47094584	IIの1の(1)のBのイの(ア)のc
c. OCU単価(円/回線)	2,888.02515283	2,888.02515283	2,888.02515283	2,888.02515283	2,888.02515283	2,888.02515283	2,888.02515283	IIの1の(1)のBのウのc
d. 端末系交換機能の付加回線数の増減に応じて当該設備に係る費用が増減するもの・右記以外に係る単価(円)	1,810.14442164	1,782.53984312	1,665.19424724	1,609.99240082	1,821.74335308	1,935.51859189	1,979.52801689	IIの1の(2)のCのアのc
e. 基礎的電気通信役務比率	0.7616	0.7850	0.5965	0.7263	0.8311	0.8248	0.8046	エのc
f. 年間コスト(円)	1,450,165	2,000,034	1,138,438	1,642,037	807,545	189,714	494,621	a × (b + c + d) × e

キ.設備管理部門の原価

区分	北海道	青森	岩手	宮城	秋田	山形	福島	茨城	栃木	群馬
a. 専用線方式年間コスト(円)	175,119,484	24,331,665	21,896,407	6,701,800	7,845,939	5,240,432	20,263,200	7,038,782	9,936,749	3,814,489
b. ISDN方式年間コスト(円)	2,211,074	293,280	334,090	801,017	405,197	432,187	441,376	1,627,272	599,919	455,116
c. 当該役務を行うための設備等の設置への対価として得た収益(円)	121,819	0	1,039,506	295,179	0	1,331,565	680,069	5,683,188	1,253,540	2,635,901
d. 原価(円)	177,208,740	24,624,946	21,190,991	7,207,637	8,251,136	4,341,053	20,024,507	2,982,866	9,283,128	1,633,703

区分	埼玉	千葉	東京	神奈川	新潟	山梨	長野	合計	備考
a. 専用線方式年間コスト(円)	10,189,781	14,869,724	36,363,354	2,472,820	8,512,882	14,184,712	12,462,981	381,245,200	オのe
b. ISDN方式年間コスト(円)	1,450,165	2,000,034	1,138,438	1,642,037	807,545	189,714	494,621	15,323,081	カのf
c. 当該役務を行うための設備等の設置への対価として得た収益(円)	809,969	4,289,934	0	0	889,896	1,025,275	6,006,854	26,062,695	特別調査(H23実績)
d. 原価(円)	10,829,977	12,579,823	37,501,793	4,114,857	8,430,531	13,349,150	6,950,748	370,505,586	a + b - c

B. 設備利用部門の原価の算定

区分	北海道	青森	岩手	宮城	秋田	山形	福島	茨城	栃木	群馬
a. ISDN方式回線数(回線)	131	18	20	56	25	28	28	104	38	29
b. 利用部門コスト単価(円/回線)	1,058.55696203	1,058.55696203	1,058.55696203	1,058.55696203	1,058.55696203	1,058.55696203	1,058.55696203	1,058.55696203	1,058.55696203	1,058.55696203
c. 原価(円)	138,671	19,054	21,171	59,279	26,464	29,640	29,640	110,090	40,225	30,698

区分	埼玉	千葉	東京	神奈川	新潟	山梨	長野	合計	備考
a. ISDN方式回線数(回線)	100	134	101	120	51	12	32	1027	V. の2の(3)
b. 利用部門コスト単価(円/回線)	1,058.55696203	1,058.55696203	1,058.55696203	1,058.55696203	1,058.55696203	1,058.55696203	1,058.55696203	1,058.55696203	4のIの2に基づく算定値※
c. 原価(円)	105,856	141,847	106,914	127,027	53,986	12,703	33,874	1,087,139	a × b

※…4のIの2のISDN方式に係る「7 6の原価に効率化率を乗じた後のもの」の合計の額(1,087,139円)をISDN方式回線数(1,027回線)で除して単価を算定。

2. 施行規則第14条第2号に掲げるもの

(1) 同号イに掲げるもの

A. 設備管理部門の原価の算定

ア. 公衆電話発信機能に係るもの

区分	原価等	備考
a. 単価(円/秒)	1.0746025882	Ⅱの1の(3)のBのEのd
b. トラヒック(時間)	671,746	Ⅳ. 原価の額及び機能別単価の算定に使用したトラヒックより
c. 原価(円)	2,598,695,509	a × b × 3600(秒)

イ. ア以外の機能に係るもの

(ア) 回数比例分

区分	加入者交換機能	中継交換機能	合計	備考
a. 単価(円/回)	0.6645290319	0.1735363439	—	Ⅲの1の(1)のBのAの(ア)のc及びⅢの1の(2)のBのAの(ア)のc
b. トラヒック(回数)	36,799,703	7,210,518	—	Ⅳ. 原価の額及び機能別単価の算定に使用したトラヒックより
c. 原価(円)	24,454,471	1,251,287	25,705,758	a × b

(イ) 時間比例分

区分	加入者交換機能		加入者交換機回線対応部共用機能	中継交換機能	中継交換機回線対応部共用機能	中継伝送共用機能	合計	備考
	GC	GC以下の伝送路						
a. 単価(円/秒)	0.0100528442	0.0139393931	0.0027334619	0.0011548181	0.0001997224	0.0027089666	—	Ⅲの1の(1)のBのAの(イ)のc、Ⅲの1の(1)のBのイのc、Ⅲの1の(2)のBのAの(イ)のc、Ⅲの1の(2)のBのイのc及びⅢの1の(3)のBのc
b. トラヒック(時間)	832,672	1,246,487	357,614	202,715	357,614	357,614	—	Ⅳ. 原価の額及び機能別単価の算定に使用したトラヒックより
c. 原価(円)	30,134,582	62,550,993	3,519,088	842,756	257,125	3,487,553	100,792,098	a × b × 3600(秒)

ウ. 合計

区分	原価等	備考
原価(円)	2,725,193,365	アのc+イの(ア)のc合計+イの(イ)のc合計

B. 設備利用部門の原価の算定

区分	加入者管理	広報	販売等	試験研究	合計	備考
a. 単価(円/回線)	420.50499	144.35157	1,100.20654	0	—	c ÷ b
b. 回線数(回線)		57,983			—	H23稼働実績(第一種公衆電話)
c. 原価(円)	24,382,141	8,369,937	63,793,276	0	96,545,354	利用部門原価より

(2) 同号口に掲げるもの

A. 設備管理部門の原価の算定

ア. 公衆電話発信機能に係るもの

区分	原価等	備考
a. 単価(円/秒)	1.0746025882	Ⅱの1の(3)のBのエのd
b. トラヒック(時間)	857	Ⅳ. 原価の額及び機能別単価の算定に使用したトラヒックより
c. 原価(円)	3,314,241	a×b×3600(秒)

イ. ア以外の機能に係るもの

(ア)回数比例分

区分	加入者交換機能	中継交換機能	合計	備考
a. 単価(円/回)	0.6645290319	0.1735363439	—	Ⅲの1の(1)のBのAの(ア)のc及びⅢの1の(2)のBのAの(ア)のc
b. トラヒック(回数)	26,018	7,610	—	Ⅳ. 原価の額及び機能別単価の算定に使用したトラヒックより
c. 原価(円)	17,290	1,321	18,610	a×b

(イ)時間比例分

区分	加入者交換機能		加入者交換機回線対応部共用機能	中継交換機能	中継交換機回線対応部共用機能	中継伝送共用機能	合計	備考
	GC	GC以外の伝送機						
a. 単価(円/秒)	0.0100528442	0.0139393931	0.0027334619	0.0011548181	0.0001997224	0.0027089666	—	Ⅲの1の(1)のBのAの(イ)のc、Ⅲの1の(1)のBのイのc、Ⅲの1の(2)のBのAの(イ)のc、Ⅲの1の(2)のBのイのc及びⅢの1の(3)のBのc
b. トラヒック(時間)	1,095	1,672	486	268	486	486	—	Ⅳ. 原価の額及び機能別単価の算定に使用したトラヒックより
c. 原価(円)	39,622	83,903	4,787	1,113	350	4,744	134,520	a×b×3600(秒)

ウ. 合計

区分	原価等	備考
原価(円)	3,467,371	アのc+イの(ア)のc合計+イの(イ)のc合計

B. 設備利用部門の原価の算定

区分	加入者管理	広報	販売等	試験研究	合計	備考
a. 単価(円/回線)	3.06774	1.06184	8.08491	0	—	c÷b
b. 回線数(回線)		11,707			—	H23稼働実績(第一種公衆電話)
c. 原価(円)	35,914	12,431	94,650	0	142,995	利用部門原価より

(3)同号ハに掲げるもの

A. 設備管理部門の原価の算定

ア 音声伝送専用線基本回線専用料(距離帯別)

区分	距離帯1	距離帯2	距離帯3	距離帯4	距離帯5	距離帯6	距離帯7	距離帯8	距離帯9	距離帯10
基本回線専用料(円/回線・月)	7,000	10,000	22,000	45,000	62,000	66,000	70,000	87,000	105,000	107,000

区分	距離帯11	距離帯12	距離帯13	距離帯14	距離帯15	距離帯16	距離帯17	距離帯18	距離帯19	距離帯20
基本回線専用料(円/回線・月)	109,000	112,000	115,000	118,000	121,000	124,000	126,000	128,000	129,400	130,800

区分	距離帯21	距離帯22	距離帯23	距離帯24	距離帯25	距離帯26	距離帯27	距離帯28	距離帯29	距離帯30	備考
基本回線専用料(円/回線・月)	132,200	133,600	135,000	136,400	137,800	139,200	140,600	142,000	143,400	181,200	総務省モデル(入力値)より

イ 一般専用収支率

区分	収支率	備考
一般専用収支率	0.8051	総務省モデル(入力値)より

ウ 端末回線コスト低減率

区分	コスト低減率	備考
a. 端末回線伝送回線コスト単価(円/回線・月)	1.195	Ⅱの1の(1)のBのイの(ア)のc÷12
b. ヒストリカル端末回線伝送回線コスト単価(円/回線・月)	1.204	総務省モデル(入力値)より
c. 端末回線コスト低減率	0.9928	a÷b

エ 基礎的電気通信役務比率

区分	北海道	青森	岩手	宮城	秋田	山形	福島	茨城	栃木	群馬
a. 第一種公衆電話(回線)	4,526	1,758	1,323	2,329	788	1,311	1,986	3,731	1,985	2,010
b. 緊急通報発信回線計(回線)	1,755,396	450,757	409,281	683,387	352,330	332,653	581,165	831,857	557,621	548,719
c. 基礎的電気通信役務比率	0.0026	0.0039	0.0032	0.0034	0.0022	0.0039	0.0034	0.0045	0.0036	0.0037

区分	埼玉	千葉	東京	神奈川	新潟	山梨	長野	備考
a. 第一種公衆電話(回線)	4,288	5,825	14,599	6,127	2,796	1,068	1,652	V. 原価の額及び機能別単価の算定に使用した回線数より
b. 緊急通報発信回線計(回線)	1,804,648	1,554,334	5,226,336	2,516,707	681,952	272,547	707,734	
c. 基礎的電気通信役務比率	0.0024	0.0037	0.0028	0.0024	0.0041	0.0039	0.0023	

オ 専用線方式年間コスト

区分	北海道	青森	岩手	宮城	秋田	山形	福島	茨城	栃木	群馬
a. 専用線方式回線数×基本回線専用料(円/月)	22,455,000	2,969,000	2,708,000	927,000	973,000	687,000	2,567,000	887,000	1,257,000	483,000
b. 一般専用収支率	0.8051	0.8051	0.8051	0.8051	0.8051	0.8051	0.8051	0.8051	0.8051	0.8051
c. 端末回線コスト低減率	0.9928	0.9928	0.9928	0.9928	0.9928	0.9928	0.9928	0.9928	0.9928	0.9928
d. 基礎的電気通信役務比率	0.0026	0.0039	0.0032	0.0034	0.0022	0.0039	0.0034	0.0045	0.0036	0.0037
e. 年間コスト(円)	555,303	111,062	83,958	30,301	20,872	25,968	84,136	38,157	42,917	16,970

区分	埼玉	千葉	東京	神奈川	新潟	山梨	長野	備考
a. 専用線方式回線数×基本回線専用料(円/月)	1,395,000	1,975,000	6,356,000	355,000	1,068,000	1,793,000	1,615,000	V. 原価の額及び機能別単価の算定に使用した回線数×ア
b. 一般専用収支率	0.8051	0.8051	0.8051	0.8051	0.8051	0.8051	0.8051	
c. 端末回線コスト低減率	0.9928	0.9928	0.9928	0.9928	0.9928	0.9928	0.9928	
d. 基礎的電気通信役務比率	0.0024	0.0037	0.0028	0.0024	0.0041	0.0039	0.0023	エのc
e. 年間コスト(円)	31,792	70,990	170,289	8,289	41,998	67,389	36,157	a×b×c×d×12

カ.ISDN方式年間コスト

区分	北海道	青森	岩手	宮城	秋田	山形	福島	茨城	栃木	群馬
a. 回線数(回線)	131	18	20	56	25	28	28	104	38	29
b. 端末系回線伝送コスト(円/回線)	14,343.47094584	14,343.47094584	14,343.47094584	14,343.47094584	14,343.47094584	14,343.47094584	14,343.47094584	14,343.47094584	14,343.47094584	14,343.47094584
c. OCU単価(円/回線)	2,888.02515283	2,888.02515283	2,888.02515283	2,888.02515283	2,888.02515283	2,888.02515283	2,888.02515283	2,888.02515283	2,888.02515283	2,888.02515283
d. 端末系交換機能の増減に応じて当該設備に係る費用が増減するもの・右記以外に係る単価(円)	3,526.63576814	1,837.43606412	2,583.18372204	1,745.14731099	2,046.92733215	2,176.48948601	1,921.90048954	1,680.20060585	1,923.30832308	1,828.02738503
e. 基礎的電気通信役務比率	0.0026	0.0039	0.0032	0.0034	0.0022	0.0039	0.0034	0.0045	0.0036	0.0037
f. 年間コスト(円)	7,011	1,339	1,281	3,622	1,078	2,142	1,833	8,821	2,591	2,025

区分	埼玉	千葉	東京	神奈川	新潟	山梨	長野	備考
a. 回線数(回線)	100	134	101	120	51	12	32	V. の2の(3)
b. 端末系回線伝送コスト(円/回線)	14,343.47094584	14,343.47094584	14,343.47094584	14,343.47094584	14,343.47094584	14,343.47094584	14,343.47094584	II の1の(1)のBのイの(ア)のc
c. OCU単価(円/回線)	2,888.02515283	2,888.02515283	2,888.02515283	2,888.02515283	2,888.02515283	2,888.02515283	2,888.02515283	II の1の(1)のBのウのc
d. 端末系交換機能の増減に応じて当該設備に係る費用が増減するもの・右記以外に係る単価(円)	1,810.14442164	1,782.53984312	1,665.19424724	1,609.99240082	1,821.74335308	1,935.51859189	1,979.52801689	II の1の(2)のCのアのc
e. 基礎的電気通信役務比率	0.0024	0.0037	0.0028	0.0024	0.0041	0.0039	0.0023	エのc
f. 年間コスト(円)	4,524	9,548	5,331	5,504	3,984	901	1,435	a × (b + c + d) × e

キ.設備管理部門の原価

区分	北海道	青森	岩手	宮城	秋田	山形	福島	茨城	栃木	群馬
a. 専用線方式年間コスト(円)	555,303	111,062	83,958	30,301	20,872	25,968	84,136	38,157	42,917	16,970
b. ISDN方式年間コスト(円)	7,011	1,339	1,281	3,622	1,078	2,142	1,833	8,821	2,591	2,025
c. 当該役務を行うための設備等の設置への対価として得た収益(円)	384	0	3,962	1,332	0	6,573	2,815	30,759	5,392	11,697
d. 原価(円)	561,930	112,400	81,277	32,591	21,950	21,537	83,154	16,220	40,117	7,297

区分	埼玉	千葉	東京	神奈川	新潟	山梨	長野	合計	備考
a. 専用線方式年間コスト(円)	31,792	70,990	170,289	8,289	41,998	67,389	36,157	1,436,550	オのe
b. ISDN方式年間コスト(円)	4,524	9,548	5,331	5,504	3,984	901	1,435	62,971	カのf
c. 当該役務を行うための設備等の設置への対価として得た収益(円)	2,523	20,456	0	0	4,376	4,857	17,353	112,479	特別調査(H23実績)
d. 原価(円)	33,793	60,082	175,621	13,794	41,606	63,433	20,239	1,387,041	a + b - c

B. 設備利用部門の原価の算定

区分	北海道	青森	岩手	宮城	秋田	山形	福島	茨城	栃木	群馬
a. ISDN方式回線数(回線)	131	18	20	56	25	28	28	104	38	29
b. 利用部門コスト単価(円/回線)	2,742,940,600	2,742,940,600	2,742,940,600	2,742,940,600	2,742,940,600	2,742,940,600	2,742,940,600	2,742,940,600	2,742,940,600	2,742,940,600
c. 原価(円)	359	49	55	154	69	77	77	285	104	80

区分	埼玉	千葉	東京	神奈川	新潟	山梨	長野	合計	備考
a. ISDN方式回線数(回線)	100	134	101	120	51	12	32	1,027	V. の2の(3)
b. 利用部門コスト単価(円/回線)	2,742,940,600	2,742,940,600	2,742,940,600	2,742,940,600	2,742,940,600	2,742,940,600	2,742,940,600	2,742,940,600	4のIの5に基づく算定値※
c. 原価(円)	274	369	277	329	140	33	88	2,819	a × b

※…4のIの5のISDN方式に係る「7 6の原価に効率化率を乗じた後のもの」の合計の額(2,819円)をISDN方式回線数(1,027回線)で除して単価を算定。

Ⅱ. 東日本固有の設備管理部門原価に基づく機能別単価の算定

1. 機能別単価の算定

(1) 端末回線伝送機能

A. 機能別原価の算定

区分	加入者回線			OCU	備考
	加入者回線*	加入者回線**	主配線盤**		
①指定設備管理運営費(円)	236,892,311,226	234,327,663,763	2,564,647,462	6,300,641,064	(参考2)設備区分別の費用明細表より
②他人資本費用(円)	4,079,935,518	3,997,538,215	82,397,303	69,952,450	⑩×他人資本比率×他人資本利率
③自己資本費用(円)	16,834,673,344	16,494,684,716	339,988,628	288,638,541	⑩×自己資本比率×自己資本利率
④利益対応税(円)	10,302,576,852	10,094,508,724	208,068,128	176,642,617	(③+(①)×有利子負債以外の負債の利子相当率)×利益対応税率
⑤合計(円)	268,109,496,940	264,914,395,419	3,195,101,521	6,835,874,672	①+②+③+④
⑥正味固定資産価額(円)	927,772,602,501	908,860,702,266	18,911,900,235	15,782,018,442	(参考3)設備区分別固定資産明細表より
⑦投資等(円)	2,504,986,027	2,453,923,896	51,062,131	42,611,450	⑥×投資等比率
⑧貯蔵品(円)	8,071,621,642	7,907,088,110	164,533,532	137,303,560	⑥×貯蔵品比率
⑨運転資本(円)	16,110,977,490	15,962,446,904	148,530,586	402,743,834	(①-(⑩+⑬+⑭))×45.625日÷365日
⑩レートベース(円)	954,460,187,659	935,184,161,176	19,276,026,483	16,364,677,285	⑥+⑦+⑧+⑨
⑪有利子負債以外の負債の額(円)	46,888,811,179	45,941,857,102	946,954,077	803,931,136	⑩×他人資本比率×有利子負債以外の負債が負債の合計に占める割合
⑫減価償却費(円)	94,352,393,150	93,222,145,172	1,130,247,978	2,895,645,897	
⑬通信設備使用料(円)	0	0	0	0	(参考2)設備区分別の費用明細表より
⑭固定資産税(円)	13,652,098,157	13,405,943,359	246,154,798	183,044,499	

*加入者回線及び主配線盤はドライカット回線を用いて提供される固定電話の回線を含む

B. 単価の算定(業務区域合計)

ア. 施設設置負担金にかかる加算料相当コストの算定

区分	原価等	備考
①施設設置負担金の額(円/回線)	36,000	
②平均償却年数(年)	14	圧縮記憶対象設備の平均償却期間(平成22年度実績)
③年間減価償却費(円)	2,571	①÷②
④他人資本費用(円)	77	⑪×他人資本比率×他人資本利率
⑤自己資本費用(円)	317	⑪×自己資本比率×自己資本利率
⑥利益対応税(円)	194	(⑤+(⑫×有利子負債以外の負債の利子相当率))×利益対応税率
⑦加算料(円/回線・年)	3,160.148091	③+④+⑤+⑥
⑧施設設置負担金の適用のないサービスの回線数	1,010,733	V. 料金設定に使用した回線数より
⑨公衆電話端末回線数	116,113	V. 料金設定に使用した回線数より
⑩加算料相当コスト(円)	3,561,000,235	⑦×(⑧+⑨)
⑪レートベース(円/回線)	18,000	①×0.5(レートベース残高率)(総務省モデル(入力値)より)
⑫有利子負債以外の負債の額(円)	884	⑪×他人資本比率×有利子負債以外の負債が負債の合計に占める割合

イ. 加入者回線(主配線盤を含む)

(ア)加入者回線(主配線盤を含む)

区分	原価等	備考
a. 原価(円)	264,548,496,705	(a)-(b)
(a)加入者回線	268,109,496,940	Aの⑤/加入者回線
(b)加算料相当コスト	3,561,000,235	Aの⑩
b. 回線数(回線)	18,443,827	V. 原価の額及び機能別単価の算定に使用した回線数より(加入電話【DC】・ISDN64【DC】・アナログ公衆電話・デジタル公衆電話)
c. 1回線あたり原価(円/回線)	14,343.47094584	a÷b

(イ)加入電話に係る加入者回線(主配線盤を含む)

区分	原価等	備考
a. 加入電話ライト回線数(回線)	686,900	V. 原価の額及び機能別単価の算定に使用した回線数より
b. 加入電話ライトに係る加算料相当コスト	2,170,705,724	Aの⑦×a
c. 加入電話回線数(回線)	14,212,021	V. 原価の額及び機能別単価の算定に使用した回線数より
d. 加入電話ライトに係る加算料相当コスト単価	152.73730059	b÷c
e. 1回線あたり原価(円/回線)	14,496.20824643	(ア)のc+d

ウ. OCU

区分	原価等	備考
a. 原価(円)	6,835,874,672	Aの⑤/OCU
b. 回線数(回線)	2,366,972	V. 原価の額及び機能別単価の算定に使用した回線数より(ISDN64・ISDN1500(10倍換算)・デジタル公衆電話・PHS基地局回線)
c. 1回線あたり原価(円/回線)	2,888.02515283	a÷b

(2) 端末系交換機能のうち回線数の増減に応じて当該設備に係る費用が増減するもの

A. 原価の算定

ア. 機能別原価の算定

	端末系交換設備		GC					緊急通報	
			右記以外のGC			回線数の増減に応じて当該設備に係る費用が増減するもの・アナログ局内回線収容装置	加入者交換回線収容専用部	加入者交換回線収容共用部	
			右記以外	回線数の増減に応じて当該設備に係る費用が増減するもの・右記以外	回線数の増減に応じて当該設備に係る費用が増減するもの・アナログ局内回線収容装置				
①指定設備管理運営費(円)	134,622,813,800	72,552,944,780	72,074,954,000	42,284,750,491	10,865,391,007	13,469,179,182	1,625,109,044	3,830,524,276	477,990,780
②他人資本費用(円)	2,005,827,535	704,632,526	697,987,775	397,964,765	123,719,204	127,311,296	14,099,133	34,893,377	6,644,751
③自己資本費用(円)	8,276,466,916	2,907,462,225	2,880,044,584	1,642,086,446	510,491,498	525,313,223	58,175,992	143,977,425	27,417,641
④利益対応税(円)	5,065,078,171	1,779,324,873	1,762,545,673	1,004,933,180	312,413,421	321,484,102	35,602,866	88,112,104	16,779,200
⑤合計(円)	149,970,186,421	77,944,364,403	77,415,532,032	45,329,734,882	11,812,015,130	14,443,287,803	1,732,987,034	4,097,507,183	528,832,372
⑥正味固定資産価額(円)	456,164,153,125	157,859,478,319	156,345,548,446	89,031,174,985	27,877,907,952	28,503,071,960	3,142,394,345	7,790,999,203	1,513,929,874
⑦投資等(円)	1,231,643,213	426,220,591	422,132,981	240,384,172	75,270,351	76,958,294	8,484,465	21,035,698	4,087,611
⑧貯蔵品(円)	3,968,628,132	1,373,377,461	1,360,206,271	774,571,222	242,537,799	247,976,726	27,338,831	67,781,693	13,171,190
⑨運転資本(円)	7,878,904,722	5,182,669,218	5,159,384,802	3,053,753,753	747,156,788	955,199,792	120,133,722	283,140,748	23,284,415
⑩レートベース(円)	469,243,329,193	164,841,745,590	163,287,272,500	93,099,884,133	28,942,872,890	29,783,206,772	3,298,351,363	8,162,957,342	1,554,473,090
⑪有利子負債以外の負債の額(円)	23,052,047,790	8,098,015,594	8,021,650,549	4,573,624,908	1,421,847,574	1,463,129,816	162,034,809	401,013,442	76,365,045
⑫減価償却費(円)	65,325,751,443	29,311,599,373	29,037,255,484	16,854,717,189	4,559,610,327	5,510,542,181	629,210,520	1,483,175,266	274,343,889
⑬通信設備使用料(円)	780,601,333	0	0	0	0	0	0	0	0
⑭固定資産税(円)	5,485,223,247	1,779,991,665	1,762,620,096	1,000,003,281	328,526,379	317,038,668	34,828,744	82,223,024	17,371,569

	GC以下の伝送路		備考	
	右記以外	回線数の増減に応じて当該設備に係る費用が増減するもの・右記以外	回線数の増減に応じて当該設備に係る費用が増減するもの・アナログ局内回線収容装置	
①指定設備管理運営費(円)	62,069,869,020	18,681,861,194	33,357,636,541	10,030,371,285 (参考2)設備区分別の費用明細表より
②他人資本費用(円)	1,301,195,009	402,788,592	737,103,459	161,302,958 ⑩×他人資本比率×他人資本利率率
③自己資本費用(円)	5,369,004,691	1,661,990,574	3,041,444,135	665,569,982 ⑩×自己資本比率×自己資本利率率
④利益対応税(円)	3,285,753,298	1,017,114,218	1,861,319,866	407,319,213 (③+(①)×有利子負債以外の負債の利子相当率)×利益対応税率
⑤合計(円)	72,025,822,018	21,763,754,579	38,997,504,001	11,264,563,438 (①+②+③+④)

⑥正味固定資産価額(円)	298,304,674,806	92,363,700,266	169,060,986,575	36,879,987,964 (参考3)設備区分別固定資産明細表より
⑦投資等(円)	805,422,622	249,381,991	456,464,664	99,575,968 ⑥×投資等比率
⑧貯蔵品(円)	2,595,250,671	803,564,192	1,470,830,583	320,855,895 ⑥×貯蔵品比率
⑨運転資本(円)	2,696,235,504	811,723,955	1,449,714,462	434,797,087 (①-(②+③+④))×45.625日÷365日
⑩レートベース(円)	304,401,583,603	94,228,370,404	172,437,996,284	37,735,216,914 ⑥+⑦+⑧+⑨
⑪有利子負債以外の負債の額(円)	14,954,032,196	4,629,062,924	8,471,189,005	1,853,780,266 ⑩×他人資本比率×有利子負債以外の負債が負債の合計に占める割合
⑫減価償却費(円)	36,014,152,070	10,606,615,920	19,314,713,679	6,092,822,471
⑬通信設備使用料(円)	780,601,333	435,271,432	345,329,901	0 (参考2)設備区分別の費用明細表より
⑭固定資産税(円)	3,705,231,581	1,146,182,202	2,099,877,261	459,172,118

イ. 付加機能控除及び回線工事費補正

区分	右記以外のGC					備考
	右記以外	回線数の増減に応じて当該設備に係る費用が増減するもの・右記以外	回線数の増減に応じて当該設備に係る費用が増減するもの・アナログ局内回線収容装置	加入者交換回線収容専用部	加入者交換回線収容共用部	
a. 原価(円)	76,928,680,326	45,044,664,713	11,737,731,590	14,352,456,685	1,722,088,605	4,071,738,732 (a)-(b)-(c)
(a)コスト(円)	77,415,532,032	45,329,734,882	11,812,015,130	14,443,287,803	1,732,987,034	4,097,507,183 Aの⑤及びAのイのaの回線数の増減に応じて当該設備に係る費用が増減するもの・右記以外
(b)付加機能控除額(円)	405,657,388	237,527,811	61,894,959	75,682,828	9,080,852	21,470,938 (a)×付加機能控除率(0.00524)(総務省モデル(入力値)より)
(c)回線工事費補正額(円)	81,194,318	47,542,358	12,388,580	15,148,290	1,817,577	4,297,514 総務省モデル(出力値)より

B. 単価の算定(業務区域合計)

ア. 回線数の増減に応じて当該設備に係る費用が増減するもの・右記以外

区分	原価等	備考
a. 原価(円)	32,185,909,504	(a)-(c)
(a)コスト(円)	50,735,235,592	Aの⑤及びAのイのaの回線数の増減に応じて当該設備に係る費用が増減するもの・右記以外
(b)(再掲) 基線点遠隔収容装置から加入者交換機間のうち、遠隔収容装置設置局から加入者交換機設置局間に設置するもので、現に設置している遠隔収容装置設置局のものに係る費用(円)	18,549,326,088	総務省モデル(出力値)より
(c)上記のうち接続料原価に加工しているもの(円)	18,549,326,088	(b)×5/5
b. 回線数(回線)	16,426,354	V. 原価の額及び機能別単価の算定に使用した回線数より(加入電話・ISDN64・アナログ公衆電話・デジタル公衆電話・PHS基地局回線)
c. 1回線あたりコスト(円/回線)	1,959,406,78643	a÷b

イ. 回線数の増減に応じて当該設備に係る費用が増減するもの・アナログ局内回線収容装置

区分	原価等	備考
a. 原価(円)	25,617,020,123	(a)-(b)
(a)コスト(円)	25,617,020,123	Aの⑤及びAのイのaの回線数の増減に応じて当該設備に係る費用が増減するもの・アナログ局内回線収容装置
(b)上記のうち接続料原価に加工しているもの(円)	0	(a)×0/5
b. 回線数(回線)	14,307,342	V. 原価の額及び機能別単価の算定に使用した回線数より(加入電話・アナログ公衆電話)
c. 1回線あたりコスト(円/回線)	1,790,480,72823	a÷b

C. 単価の算定(都道府県別)

ア. 回線数の増減に応じて当該設備に係る費用が増減するもの・右記以外

区分	北海道	青森	岩手	宮城	秋田	山形	福島	茨城	栃木	群馬
a. 原価(円)	5,785,632,889	785,733,597	1,003,347,305	1,040,938,487	678,501,144	660,969,386	1,039,448,348	1,310,002,006	1,012,860,322	942,492,531
(a)コスト(円)	13,590,653,368	1,918,344,954	2,934,741,407	1,551,348,127	1,514,026,007	1,346,538,870	1,978,623,127	1,684,551,991	1,631,887,378	1,387,133,737
(b)(再掲) き線点遠隔収容装置から加入者交換機間のうち、遠隔収容装置設置局から加入者交換機設置局間に設置するもので、現に設置している遠隔収容装置設置局のものに係る費用(円)	7,805,020,479	1,132,611,357	1,931,394,102	510,409,640	835,524,864	685,569,484	939,174,778	374,549,985	619,027,055	444,641,206
(c)上記のうち接続料原価に加算しているもの(円)	7,805,020,479	1,132,611,357	1,931,394,102	510,409,640	835,524,864	685,569,484	939,174,778	374,549,985	619,027,055	444,641,206
b. 回線数(回線)	1,640,553	427,625	388,415	596,476	331,473	303,686	540,844	779,670	526,624	515,579
c. 1回線あたり原価(円/回線)	3,526.63576814	1,837.43606412	2,583.18372204	1,745.14731099	2,046.92733215	2,176.48948601	1,921.90048954	1,680.20060585	1,923.30832308	1,828.02738503

区分	埼玉	千葉	東京	神奈川	新潟	山梨	長野	備考
a. 原価(円)	2,822,569,058	2,470,054,765	6,315,122,628	3,354,552,796	1,177,904,639	495,980,510	1,289,799,090	(a)-(c)
(a)コスト(円)	3,045,606,053	2,705,622,582	6,754,791,262	3,391,678,181	2,306,734,280	844,129,844	2,148,824,424	総務省モデルによる出力値から回線工事費に係る原価を控除した値
(b)(再掲) き線点遠隔収容装置から加入者交換機間のうち、遠隔収容装置設置局から加入者交換機設置局間に設置するもので、現に設置している遠隔収容装置設置局のものに係る費用(円)	223,036,995	235,567,816	439,668,635	37,125,384	1,128,829,641	348,149,334	859,025,334	総務省モデル(出力値)より
(c)上記のうち接続料原価に加算しているもの(円)	223,036,995	235,567,816	439,668,635	37,125,384	1,128,829,641	348,149,334	859,025,334	(b)×5/5
b. 回線数(回線)	1,559,306	1,385,694	3,792,424	2,083,583	646,581	256,252	651,569	V. 原価の額及び機能別単価の算定に使用した回線数より
c. 1回線あたり原価(円/回線)	1,810.14442164	1,782.53984312	1,665.19424724	1,609.99240082	1,821.74335308	1,935.51859189	1,979.52801689	a÷b

(3) 第一種公衆電話機能

A. 機能別原価の算定

	第一種公衆電話機端末	備考
①指定設備管理運営費(円)	3,913,307,609	(参考2)設備区分別の費用明細表より
②他人資本費用(円)	23,517,119	⑩×他人資本比率×他人資本利率
③自己資本費用(円)	97,036,585	⑩×自己資本比率×自己資本利率
④利益対応税(円)	59,384,988	(③)+(①)×有利子負債以外の負債の利子相当率)×利益対応税率
⑤合計(円)	4,093,246,300	①+②+③+④

⑥正味固定資産価額(円)	5,082,162,865	(参考3)設備区分別固定資産明細表より
⑦投資等(円)	13,721,840	⑥×投資等比率
⑧貯蔵品(円)	44,214,817	⑥×貯蔵品比率
⑨運転資本(円)	361,495,604	(①-(⑦+⑧+⑩))×45.625日÷365日
⑩レートベース(円)	5,501,595,126	⑥+⑦+⑧+⑨
⑪有利子負債以外の負債の額(円)	270,271,362	⑩×他人資本比率×有利子負債以外の負債が負債の合計に占める割合
⑫減価却費(円)	957,475,813	
⑬通信設備使用料(円)	0	(参考2)設備区分別の費用明細表より
⑭固定資産税(円)	63,866,965	

B. 単価の算定

ア. 電話機等コスト

区分	原価等	備考
a. 原価(円)	4,093,246,300	Aの⑤
b. 原価の算定に使用した回線数(回線)	58,102	V. 原価の額及び機能別単価の算定に使用した回線数より(第一種公衆電話)
c. 回線数(回線)	57,983	H23稼働実績(第一種公衆電話)
d. 通信時間(時間)	1,374,463	IV. 原価の額及び機能別単価の算定に使用したトラヒックより
e. 1秒あたりコスト(円/秒)	0.8255473039	a÷b×c÷d÷3600(秒)

イ. 端末回線コスト

区分	原価等	備考
a. 1回線あたりコスト(円/回線)	14,343,470,945.84	(1)のBのイの(ア)のc
b. 加算料	3,160,148,090.71	(1)のBのアの⑦
c. 回線数(回線)	57,983	H23稼働実績(第一種公衆電話)
d. 通信時間(時間)	1,374,463	IV. 原価の額及び機能別単価の算定に使用したトラヒックより
e. 1回線あたり通信時間(秒)	85,337	d÷c×3600(秒)
f. 1秒あたりコスト(円/秒)	0.2051129213	(a+b)÷e

ウ. 回線数の増減に応じて当該設備に係る費用が増減するもののコスト

区分	原価等	備考
a. 1回線あたりコスト(円/回線)	3,749,887,514.66	(2)のBのアのc+(2)のBのイのc
b. 回線数(回線)	57,983	H23稼働実績(第一種公衆電話)
c. 通信時間(時間)	1,374,463	IV. 原価の額及び機能別単価の算定に使用したトラヒックより
d. 1回線あたり通信時間(秒)	85,337	c÷b×3600(秒)
e. 1秒あたりコスト(円/秒)	0.0439423631	a÷d

エ. 合計

区分	原価等	備考
a. 電話機等コスト(円/秒)	0.8255473039	アのe
b. 端末回線コスト(円/秒)	0.2051129213	イのf
c. 回線数の増減に応じて当該設備に係る費用が増減するもののコスト(円/秒)	0.0439423631	ウのe
d. 単価(円/秒)	1.0746025882	a+b+c

2. 投資等比率及び貯蔵品比率の算定

(1) 投資等比率の算定

(単位:百万円)

区分	H22年度首末平均残高
指定設備管理部門の電気通信事業固定資産	2,381,639 (A)
指定設備管理部門における投資等(収益の見込まれないもの)(※)	6,543 (B)
投資等比率(B÷A)	0.0027 (C)

※ 投資等は、収益性が見込まれない出資金、保証金・負担金等である。

(2) 貯蔵品比率の算定

(単位:百万円)

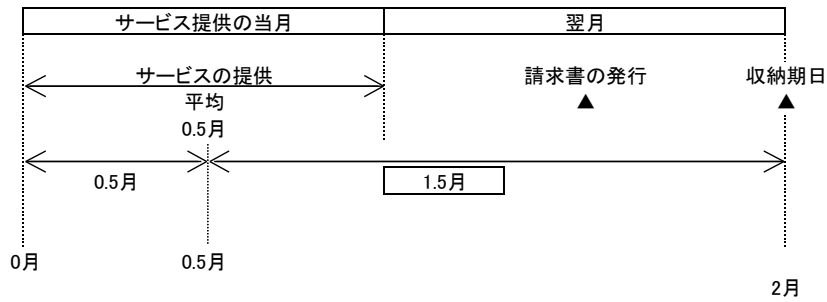
区分	H22年度首末平均残高
電気通信事業固定資産	2,938,839 (A)
貯蔵品(※)	25,552 (B)
貯蔵品比率(B÷A)	0.0087 (C)

※ 貯蔵品は、現用に供されるまでの間保管されている電気通信設備用品(新品)であり、金額は月末在庫額の年平均値である。

(注)なお繰延資産比率については、繰延資産が発生していないので無しとする。

3. 料金収納までの平均的な日数の算定

(1) サービスの提供と料金の収納までの日程



(2) サービスの提供から当該サービスに係る料金の収納までの平均的な日数の算定

サービスの提供から当該サービスに係る料金の収納までの平均的な日数

$$= \frac{1.5\text{ヵ月}}{12\text{ヵ月}} \times 365\text{日} = \boxed{45.625\text{日}}$$

(1)より

4.資本構成比率の算定

(1)資本の状況

(単位:百万円)

B/S(H22)稼働ベース			レートベース		(資本構成)		
電気通信事業 固定資産 2,938,839	有利子負債 840,381 (0.224)	③圧縮後の資本構成比	H22稼働 電気通信事業固定資産 2,938,839	有利子負債 840,381 (0.270)	退職給付引当金 153,108 (0.049)	自己資本 2,122,670 (0.681)	↑ 負債 ↓
	その他の負債 524,415 (0.140)						
	退職給付引当金 267,353 (0.071)	②流動資産の 圧縮 ▲638,660	貯蔵品(月平均) 25,552				× 資本 ↓
流動資産等 815,980	自己資本 2,122,670 (0.565)		177,320	投資等 8,075			
計	3,754,819	①流動資産の理論値と 実績の差 177,320-815,980=▲638,660	計	3,116,159	計	3,116,159	

(2)他人資本比率

$$\text{他人資本比率} = \frac{(840,381 + 153,108)}{\text{負債}} \div \frac{3,116,159}{\text{負債資本合計}} = \boxed{0.319}$$

(3)有利子負債が負債の合計に占める比率

$$\text{有利子負債が負債の合計に占める比率} = \frac{840,381}{\text{有利子負債}} \div \frac{(840,381 + 153,108)}{\text{負債の合計}} = \boxed{0.846}$$

(4)有利子負債以外の負債が負債の合計に占める割合

$$\text{有利子負債以外の負債が負債の合計に占める割合} = 1 - \frac{0.846}{\text{有利子負債が負債の合計に占める比率}} = \boxed{0.154}$$

(5)自己資本比率

$$\text{自己資本比率} = 1 - \frac{0.319}{\text{他人資本比率}} = \boxed{0.681}$$

5.他人資本利率の算定

(1)有利子負債に対する利率

有利子負債の額に対する他人資本費用の平成22年度実績とした。

有利子負債に対する利率 =

(単位:%)

年度	22
区分	
他人資本利率	1.31

(注)借入金の平均利率である。

(2)有利子負債以外の負債の利率相当率

国債利回りの過去5年平均とした。

有利子負債以外の負債の利率相当率 =

(単位:%)

年度	18	19	20	21	22	平均
区分						
他人資本利率	1.79	1.63	1.48	1.37	1.17	1.49

(注)国債(利付・10年物)の平均利回りである。

(3)他人資本利率

他人資本利率 = $1.31\% \times 0.846 + 1.49\% \times 0.154 =$

(有利子負債に対する利率×有利子負債比率+国債利回り×有利子負債以外の負債の比率)

6.自己資本利益率の算定

1.CAPM的手法による自己資本利益率

(単位:%)

区分	年度			平均(注4)	
	20	21	22	2年平均	
①主要企業の自己資本利益率(注1)	1.21	3.04	3.91	—	
β値の適用	×	○	○	—	
②リスクフリーレート(注2)	1.48	1.37	1.17	—	
①-②	—	1.67	2.74	—	
選択される自己資本利益率	β=0.6 (注3)	—	2.37	2.81	<u>2.59</u>

(注1) 平成20年度は「日経経営指標」より。

平成21年度以降はNEEDS(日本経済新聞デジタルメディアの総合経済データバンク)の財務データより。抽出条件については、「日経経営指標」と同様に、全国5証券取引所(東京(マザーズを含まない)、大阪、名古屋、札幌、福岡)に今年度の9月1日現在で上場しており、7期連続で決算データの取得が可能な単体決算開示企業(金融業および外国企業を除く)の全業種平均値(単独指標)とした。ただし、平成22年度は速報値である。

(注2) リスクフリーレートについては、指定設備全体の平均的な耐用年数に着目し、耐用年数が10年超であることから国債10年ものの利回りを使用した。

(注3) β値については、昨年度と同とした。

(注4) 算定期間については、3年間とした。ただし、平成20年度については主要企業の自己資本利益率がリスクフリーレートを下回っているため除外している。

2. 主要企業の過去5年間の自己資本利益率

(単位:%)

区分	年度					平均
	18	19	20	21	22	
主要企業の自己資本利益率	6.10	7.21	1.21	3.04	3.91	<u>4.29</u>

(注) 平成20年度は「日経経営指標」より。

平成21年度以降はNEEDS(日本経済新聞デジタルメディアの総合経済データバンク)の財務データより。抽出条件については、「日経経営指標」と同様に、全国5証券取引所(東京(マザーズを含まない)、大阪、名古屋、札幌、福岡)に今年度の9月1日現在で上場しており、7期連続で決算データの取得が可能な単体決算開示企業(金融業および外国企業を除く)の全業種平均値(単独指標)とした。ただし、平成22年度は速報値である。

3. 料金算定に採用した自己資本利益率

上記1, 2を勘案し、低い方の1のCAPM的手法による自己資本利益率を採用する。

自己資本利益率 = 2.59%

7. 利益対応税率の算定

利益対応税としては、事業税、地方法人特別税、法人税、道府県民税、市町村民税を見込んだ。

$$\text{利益対応税率} = \boxed{58.76\%}$$

(算定方法)

1. 税引前利益に対する率の算定

①税引前利益を y 、税額を x_n とする。

②事業税実効税率

事業税額を x_1 、地方特別法人税を x_2 ($= x_1 \times 1.48$) とする。

$$x_1 = (y - (x_1 + x_2)) \times 0.029$$

$$= (y - (x_1 + x_1 \times 1.48)) \times 0.029$$

$$\rightarrow x_1 = \frac{0.029}{1+0.072} \times y = \underline{0.0271y}$$

③地方法人特別税実効税率

地方特別法人税を x_2 とする。

$$x_2 = x_1 \times 1.48$$

$$= 1.48 \times 0.0271y$$

$$= \underline{0.0401y}$$

④法人税実効税率

法人税額を x_3 とする。

$$x_3 = \text{事業税及び地方法人特別税引後利益} \times 0.255$$

$$= (y - (0.0271y + 0.0401y)) \times 0.255$$

$$= \underline{0.2379y}$$

⑤復興特別法人税

復興特別法人税額を x_4 とする。

$$x_4 = \text{事業税及び地方法人特別税引後利益} \times 0.255 \times 0.1$$

$$= (y - (0.0271y + 0.0401y)) \times 0.0255$$

$$= \underline{0.0238y}$$

⑥道府県民税実効税率

道府県民税額を x_5 とする。

$$x_5 = \text{法人税額} \times 0.05$$

$$= 0.2379y \times 0.05 =$$

$$\underline{0.0119y}$$

⑦市町村民税実効税率

市町村民税額を x_6 とする。

$$x_6 = \text{法人税額} \times 0.123$$

$$= 0.2379y \times 0.123 =$$

$$\underline{0.0293y}$$

⑧税引前利益に対する利益対応税率

利益対応税額を x とする。

$$x = x_1 + x_2 + x_3 + x_4 + x_5 + x_6$$

$$= \underline{0.3701y}$$

2. 税引後利益に対する率の算定

税引後利益を z 、税引前利益を y 、税額を x とする。

$$\text{利益対応税率} = \frac{x}{z} = \frac{0.3701y}{(1-0.3701)y} = \frac{0.3701y}{0.6299y} = 0.5876$$

税引前利益 y

利益対応税	$x = 0.3701y$
-------	---------------

税引後利益

税引後利益	$z = (1-0.3701)y$
-------	-------------------

Ⅲ. 東西合算の設備管理部門原価に基づく機能別単価の算定

1. 機能別単価の算定

(1) 端末系交換機能

A. 原価の算定

ア. 機能別原価の算定

	端末系交換設備		GC					緊急通報
			右記以外のGC					
			右記以外	回線数の増減に応じて当該設備に係る費用が増減するもの	加入者交換回線収容専用部	加入者交換回線収容共用部		
①指定設備管理運営費(円)	286,593,144,187	149,661,393,939	148,769,490,896	91,032,686,538	46,560,871,744	3,214,754,917	7,961,177,697	891,903,043
②他人資本費用(円)	5,339,716,667	1,733,529,177	1,718,629,980	1,019,663,027	573,762,546	35,984,782	89,219,626	14,899,198
③自己資本費用(円)	15,285,534,998	4,962,420,773	4,919,770,156	2,918,899,232	1,642,459,333	103,010,454	255,401,137	42,650,617
④利益対応税(円)	9,520,427,441	3,090,789,227	3,064,224,759	1,818,004,299	1,022,967,740	64,158,929	159,073,791	26,564,468
⑤合計(円)	316,738,823,293	159,448,133,116	158,472,115,791	96,789,253,096	49,800,081,363	3,417,909,082	8,464,872,250	976,017,324

⑥正味固定資産価額(円)	950,025,729,479	303,081,846,801	300,426,800,983	177,971,967,081	100,601,514,723	6,280,610,209	15,572,708,970	2,655,045,818
⑦投資等(円)	2,565,069,470	818,320,986	811,152,363	480,524,311	271,624,090	16,957,648	42,046,314	7,168,624
⑧貯蔵品(円)	7,505,203,263	2,394,346,590	2,373,371,728	1,405,978,540	794,751,966	49,616,821	123,024,401	20,974,862
⑨運転資本(円)	17,015,084,612	10,922,799,591	10,879,594,937	6,728,967,228	3,324,523,560	237,645,820	588,458,329	43,204,654
⑩レートベース(円)	977,111,086,823	317,217,313,968	314,490,920,010	186,587,437,160	104,992,414,339	6,584,830,497	16,326,238,015	2,726,393,957
⑪有利子負債以外の負債の額(円)	61,522,822,471	19,973,270,957	19,801,606,288	11,748,291,393	6,610,742,376	414,607,267	1,027,965,250	171,664,669
⑫減価償却費(円)	138,322,763,681	58,922,511,716	58,406,094,959	35,248,345,629	18,830,419,407	1,244,691,062	3,082,638,862	516,416,757
⑬通信設備使用料(円)	780,601,333	0	0	0	0	0	0	0
⑭固定資産税(円)	11,369,102,275	3,356,485,496	3,326,636,442	1,952,603,089	1,134,263,860	68,897,292	170,872,201	29,849,054

	GC以下の伝送路		回線数の増減に応じて当該設備に係る費用が増減するもの	備考
		右記以外		
①指定設備管理運営費(円)	136,931,750,248	49,021,111,374	87,910,638,874	(参考5)設備区分別の費用明細表より
②他人資本費用(円)	3,606,187,490	1,360,347,657	2,245,839,833	⑩×他人資本比率×他人資本利率
③自己資本費用(円)	10,323,114,225	3,894,147,014	6,428,967,211	⑩×自己資本比率×自己資本利率
④利益対応税(円)	6,429,638,214	2,425,426,660	4,004,211,554	(③+(①)×有利子負債以外の負債の利子相当率)×利益対応税率
⑤合計(円)	157,290,690,177	56,701,032,705	100,589,657,473	①+②+③+④

⑥正味固定資産価額(円)	646,943,882,678	244,142,970,401	402,800,912,277	(参考6)設備区分別固定資産明細表より
⑦投資等(円)	1,746,748,483	659,186,020	1,087,562,463	⑥×投資等比率
⑧貯蔵品(円)	5,110,856,673	1,928,729,466	3,182,127,207	⑥×貯蔵品比率
⑨運転資本(円)	6,092,285,021	2,198,197,838	3,894,087,183	(①-(⑫+⑬+⑭))×45.625日÷365日
⑩レートベース(円)	659,893,772,856	248,929,083,725	410,964,689,131	⑥+⑦+⑧+⑨
⑪有利子負債以外の負債の額(円)	41,549,551,514	15,673,570,828	25,875,980,686	⑩×他人資本比率×有利子負債以外の負債が負債の合計に占める割合
⑫減価償却費(円)	79,400,251,965	27,978,390,564	51,421,861,401	
⑬通信設備使用料(円)	780,601,333	435,271,432	345,329,901	(参考5)設備区分別の費用明細表より
⑭固定資産税(円)	8,012,616,779	3,021,866,674	4,990,750,105	

イ. 信号網コストの算定

(ア) 信号網単位コスト

区分	コスト	備考
信号網単位コスト(円/信号)	0.0179218367	(4)のBのc

(イ) 1呼あたり信号数

区分	信号数	備考
1呼あたり信号数(信号)	5.477	総務省モデル(入力値)より

(ウ) 通信回数

区分	通信回数(回)	備考
a. 端末系交換機能	55,622,984,511	IV. 原価の額及び機能別単価の算定に使用したトラヒックより
b. 中継系交換機能	24,336,492,245	IV. 原価の額及び機能別単価の算定に使用したトラヒックより
c. 計	79,959,476,755	a+b

(エ) 機能毎の信号網コスト

区分	コスト	備考
a. 端末系交換機能	2,729,917,659	(ア)×(イ)×(ウ)のa÷2
b. 中継系交換機能	1,194,409,479	(ア)×(イ)×(ウ)のb÷2
c. 計	3,924,327,137	a+b

ウ. 右記以外のGCコストの算定

区分	右記以外のGC					備考
	右記以外	回線数の増減に応じて当該設備に係る費用が増減するもの	加入者交換回線収容専用部	加入者交換回線収容共用部		
a. 原価(円)	157,466,285,150	96,174,926,746	49,483,997,694	3,396,215,438	8,411,145,272	(a)-(b)-(c)
(a)コスト	158,472,115,791	96,789,253,096	49,800,081,363	3,417,909,082	8,464,872,250	Aのアの⑤の右記以外のGC
(b)付加機能控除額	830,393,887	507,175,686	260,952,426	17,909,844	44,355,931	(a)×付加機能控除率(0.00524)(総務省モデル(入力値)より)
(c)回線工事費補正額	175,436,755	107,150,664	55,131,243	3,783,801	9,371,047	総務省モデル(出力値)より

エ. 回数比例コスト・時間比例コストの算定

区分	端末系交換設備							緊急通報
	GC		右記以外のGC			加入者交換回線収容専用部	加入者交換回線収容共用部	
	右記以外	回線数の増減に応じて当該設備に係る費用が増減するもの	右記以外	回線数の増減に応じて当該設備に係る費用が増減するもの	右記以外			
a. 回数比例コスト	34,233,170,392	34,233,170,392	34,233,170,392	34,233,170,392	0	0	0	
b. 時間比例コスト	281,499,822,260	124,209,132,082	123,233,114,758	61,941,756,354	49,483,997,694	3,396,215,438	8,411,145,272	
c. 合計	315,732,992,651	158,442,302,474	157,466,285,150	96,174,926,746	49,483,997,694	3,396,215,438	8,411,145,272	

区分	GC以下の伝送路			信号網	合計	備考
	右記以外		回線数の増減に応じて当該設備に係る費用が増減するもの			
	右記以外	回線数の増減に応じて当該設備に係る費用が増減するもの				
a. 回数比例コスト	0	0	0	2,729,917,659	36,963,088,050	c×別表のa
b. 時間比例コスト	157,290,690,177	56,701,032,705	100,589,657,473	0	281,499,822,260	c×別表のb
c. 合計	157,290,690,177	56,701,032,705	100,589,657,473	2,729,917,659	318,462,910,310	アの⑤GC以下の伝送路、イの①のa及びウのa

別表

区分	回数比例コスト・時間比例コストの比率								
	右記以外のGC		加入者交換回線収容専用部		加入者交換回線収容共用部		緊急通報	GC以下の伝送路	信号網
	右記以外	回線数の増減に応じて当該設備に係る費用が増減するもの	右記以外	回線数の増減に応じて当該設備に係る費用が増減するもの	右記以外	回線数の増減に応じて当該設備に係る費用が増減するもの	右記以外	回線数の増減に応じて当該設備に係る費用が増減するもの	
a. 回数比例比率	0.2174	0.0000	0.0000	0.0000	0.0000	0.0000	0.0000	1.0000	
b. 時間比例比率	0.7826	1.0000	1.0000	1.0000	1.0000	1.0000	1.0000	0.0000	
c. 合計	1.0000	1.0000	1.0000	1.0000	1.0000	1.0000	1.0000	1.0000	

B. 単価の算定

ア 加入者交換機能

(ア) 回数比例分

区分	原価等	備考
a. 原価(円)	36,963,088,050	Aのエのa右記以外のGC+信号網
b. 通信回数(回)	55,622,984,511	IV. 原価の額及び機能別単価の算定に使用したトラヒックより
c. 単価(円/回)	0.6645290319	a÷b

(イ) 時間比例分

区分	GC				緊急通報
	右記以外のGC		回線数の増減に応じて当該設備に係る費用が増減するもの		
	右記以外	回線数の増減に応じて当該設備に係る費用が増減するもの	右記以外	回線数の増減に応じて当該設備に係る費用が増減するもの	
a. 原価(円)	62,917,773,679	61,941,756,354	61,941,756,354	0	976,017,324
(a)コスト	112,401,771,372	111,425,754,048	61,941,756,354	49,483,997,694	976,017,324
(b)回線数の増減に応じて当該設備に係る費用が増減するものの原価控除額	49,483,997,694	49,483,997,694	0	49,483,997,694	0
(c)回線数の増減に応じて当該設備に係る費用が増減するものの原価加算額	0	0	0	0	0
b. 通信時間(時間)	-	1,738,528,815	1,738,528,815	1,738,528,815	1,738,528,815
c. 単価(円/秒)	0.0100528442	0.0098968986	0.0098968986	0.0000000000	0.0001559456

区分	GC以下の伝送路					合計	備考
	右記以外		回線数の増減に応じて当該設備に係る費用が増減するもの		右記以外		
	右記以外	回線数の増減に応じて当該設備に係る費用が増減するもの	右記以外	回線数の増減に応じて当該設備に係る費用が増減するもの			
a. 原価(円)	92,550,344,097	56,701,032,705	35,849,311,392	0	35,849,311,392	155,468,117,775	(a)-(b)+(c)
(a)コスト	157,290,690,177	56,701,032,705	100,589,657,473	64,740,346,081	35,849,311,392	269,692,461,550	Aのエのbより
(b)回線数の増減に応じて当該設備に係る費用が増減するものの原価控除額	100,589,657,473	0	100,589,657,473	64,740,346,081	35,849,311,392	150,073,655,166	
(c)回線数の増減に応じて当該設備に係る費用が増減するものの原価加算額	35,849,311,392	0	35,849,311,392	0	35,849,311,392	35,849,311,392	キ線点遠隔収容装置から加入者交換機間のうち、遠隔収容装置設置局から加入者交換機設置局間に設置するもので、現に設置している遠隔収容装置設置局のものについては、(b)×5/5、それ以外については、0/5
b. 通信時間(時間)	1,844,300,446	1,844,300,446	1,844,300,446	1,844,300,446	1,844,300,446	-	IV. 原価の額及び機能別単価の算定に使用したトラヒックより
c. 単価(円/秒)	0.0139393931	0.0085399789	0.0053994142	0.0000000000	0.0053994142	0.0239922373	a÷b÷3600(秒)

イ 加入者交換機回線対応部共用機能

区分	原価等	備考
a. 原価(円)	8,411,145,272	Aのエのcの加入者交換回線収容共用部より
b. 通信時間(時間)	854,750,979	IV. 原価の額及び機能別単価の算定に使用したトラヒックより
c. 単価(円/秒)	0.0027334619	a÷b÷3600(秒)

(2) 中継系交換機能

A. 原価の算定

ア. 機能別原価の算定

	中継系交換設備				備考
	IC	中継交換回線 収容専用部	中継交換回線 収容共用部		
①指定設備管理運営費(円)	6,945,808,808	5,888,182,901	485,472,917	572,152,990	(参考5) 設備区分別の費用明細表より
②他人資本費用(円)	90,470,329	76,638,996	6,318,625	7,512,708	⑩×他人資本比率×他人資本利率
③自己資本費用(円)	258,981,414	219,387,679	18,087,770	21,505,965	⑩×自己資本比率×自己資本利率
④利益対応税(円)	161,303,727	136,643,204	11,265,769	13,394,754	(③+④)×(⑩×有利子負債以外の負債の利子相当率)×利益対応税率
⑤合計(円)	7,456,564,279	6,320,852,780	521,145,081	614,566,418	①+②+③+④
⑥正味固定資産価額(円)	15,997,648,310	13,551,653,536	1,117,286,927	1,328,707,847	(参考6) 設備区分別固定資産明細表より
⑦投資等(円)	43,193,650	36,589,465	3,016,675	3,587,511	⑥×投資等比率
⑧貯蔵品(円)	126,381,422	107,058,063	8,826,567	10,496,792	⑥×貯蔵品比率
⑨運転資本(円)	387,879,949	328,816,112	27,110,712	31,953,125	(①-⑦+⑧+⑨)×45.625日÷365日
⑩レートベース(円)	16,555,103,331	14,024,117,175	1,156,240,881	1,374,745,275	⑥+⑦+⑧+⑨
⑪有利子負債以外の負債の額(円)	1,042,375,526	883,014,514	72,801,551	86,559,461	⑩×他人資本比率×有利子負債以外の負債が負債の合計に占める割合
⑫減価償却費(円)	3,674,784,955	3,115,388,035	256,858,028	302,538,893	
⑬通信設備使用料(円)	0	0	0	0	(参考5) 設備区分別の費用明細表より
⑭固定資産税(円)	167,984,262	142,265,972	11,729,191	13,989,098	

イ. 回数比例コスト・時間比例コストの算定

区分	中継系交換設備				信号網	合計	備考
	IC	中継交換回線 収容専用部	中継交換回線 収容共用部				
a. 回数比例コスト	3,028,856,410	3,028,856,410	0	0	1,194,409,479	4,223,265,889	c×別表のa
b. 時間比例コスト	4,427,707,869	3,291,996,370	521,145,081	614,566,418	0	4,427,707,869	c×別表のb
c. 合計	7,456,564,279	6,320,852,780	521,145,081	614,566,418	1,194,409,479	8,650,973,757	Aの⑤及び(1)のAのイの(エ)のb

別表

区分	回数比例コスト・時間比例コストの比率			
	中継系交換設備			信号網
	IC	中継交換回線 収容専用部	中継交換回線 収容共用部	
a. 回数比例比率	0.4062	0.0000	0.0000	1.0000
b. 時間比例比率	0.5938	1.0000	1.0000	0.0000
c	1.0000	1.0000	1.0000	1.0000

B. 単価の算定

ア. 中継交換機能

(ア) 回数比例分

区分	原価等	備考
a. 原価(円)	4,223,265,889	Aのイのa合計より
b. 通信回数(回)	24,336,492,245	IV. 原価の額及び機能別単価の算定に使用したトラヒックより
c. 単価(円/回)	0.1735363439	a÷b

(イ) 時間比例分

区分	原価等	備考
a. 原価(円)	3,291,996,370	AのイのbICより
b. 通信時間(時間)	791,850,608	IV. 原価の額及び機能別単価の算定に使用したトラヒックより
c. 単価(円/秒)	0.0011548181	a÷b÷3600(秒)

イ. 中継交換回線対応部共用機能

区分	原価等	備考
a. 原価(円)	614,566,418	Aのイのc中継交換回線収容共用部より
b. 通信時間(時間)	854,750,979	IV. 原価の額及び機能別単価の算定に使用したトラヒックより
c. 単価(円/秒)	0.0001997224	a÷b÷3600秒

(3) 中継伝送共用機能

A. 機能別原価の算定

	端末系交換設備～ 中継系交換設備伝送路 (共用型)	備考
①指定設備管理運営費(円)	7,342,017,968	(参考5)設備区分別の費用明細表より
②他人資本費用(円)	144,948,632	⑩×他人資本比率×他人資本利率
③自己資本費用(円)	414,931,637	⑩×自己資本比率×自己資本利率
④利益対応税(円)	258,435,609	(③)+(①)×有利子負債以外の負債の利率相当率)×利益対応税率
⑤合計(円)	8,160,333,846	①+②+③+④

⑥正味固定資産価額(円)	25,927,759,996	(参考6)設備区分別固定資産明細表より
⑦投資等(円)	70,004,952	⑥×投資等比率
⑧貯蔵品(円)	204,829,304	⑥×貯蔵品比率
⑨運転資本(円)	321,456,314	(①-(⑦+⑧+⑨))×45.625日÷365日
⑩レートベース(円)	26,524,050,566	⑥+⑦+⑧+⑨
⑪有利子負債以外の負債の額(円)	1,670,060,320	⑩×他人資本比率×有利子負債以外の負債が負債の合計に占める割合
⑫減価償却費(円)	4,455,941,802	
⑬通信設備使用料(円)	0	(参考5)設備区分別の費用明細表より
⑭固定資産税(円)	314,425,652	

B. 単価の算定

区分	原価等	備考
a. 原価(円)	8,335,770,601	(a)+(b)
(a)コスト	8,160,333,846	Aの⑤より
(b)回線工事費補正額	175,436,755	総務省モデル(出力値)より
b. 通信時間(時間)	854,750,979	IV. 原価の額及び機能別単価の算定に使用したトラヒックより
c. 単価(円/秒)	0.0027089666	a÷b÷3600(秒)

(4) 信号伝送機能

A. 機能別原価の算定

	信号網設備	備考
①指定設備管理運営費(円)	3,822,613,890	(参考5)設備区分別の費用明細表より
②他人資本費用(円)	17,797,383	⑩×他人資本比率×他人資本利率
③自己資本費用(円)	50,946,996	⑩×自己資本比率×自己資本利率
④利益対応税(円)	31,731,776	(③)+(①×有利子負債以外の負債の利子相当率)×利益対応税率
⑤合計(円)	3,923,090,045	①+②+③+④
⑥正味固定資産価額(円)	3,139,802,082	(参考6)設備区分別固定資産明細表より
⑦投資等(円)	8,477,466	⑥×投資等比率
⑧貯蔵品(円)	24,804,436	⑥×貯蔵品比率
⑨運転資本(円)	83,646,921	(①-(⑦+⑧+⑩))×45.625日÷365日
⑩レートベース(円)	3,256,730,905	⑥+⑦+⑧+⑨
⑪有利子負債以外の負債の額(円)	205,056,805	⑩×他人資本比率×有利子負債以外の負債が負債の合計に占める割合
⑫減価償却費(円)	699,452,010	
⑬通信設備使用料(円)	2,420,212,743	(参考5)設備区分別の費用明細表より
⑭固定資産税(円)	33,773,770	

B. 単価の算定

区分	原価等	備考
a. 原価(円)	3,923,090,045	Aの⑤より
b. 総信号数(億信号/年)	2,189	IV. 原価の額及び機能別単価の算定に使用したトラヒックより
c. 単価(円/信号)	0.0179218367	a÷b÷1億(信号)

2. 投資等比率及び貯蔵品比率の算定

(1) 投資等比率の算定

(単位:百万円)

区分	H22年度首末平均残高
指定設備管理部門の電気通信事業固定資産	4,720,503 (A)
指定設備管理部門における投資等(収益の見込まれないもの)(※)	12,545 (B)
投資等比率(B÷A)	0.0027 (C)

※ 投資等は、収益性が見込まれない出資金、保証金・負担金等である。

(2) 貯蔵品比率の算定

(単位:百万円)

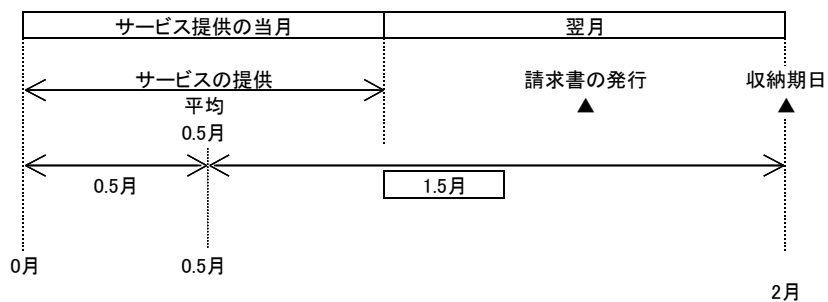
区分	H22年度首末平均残高
電気通信事業固定資産	5,702,103 (A)
貯蔵品(※)	44,888 (B)
貯蔵品比率(B÷A)	0.0079 (C)

※ 貯蔵品は、現用に供されるまでの間保管されている電気通信設備用品(新品)であり、金額は月末在庫額の年平均値である。

(注)なお繰延資産比率については、繰延資産が発生していないので無しとする。

3. 料金収納までの平均的な日数の算定

(1) サービスの提供と料金の収納までの日程



(2) サービスの提供から当該サービスに係る料金の収納までの平均的な日数の算定

サービスの提供から当該サービスに係る料金の収納までの平均的な日数

$$= \frac{1.5\text{ヵ月}}{12\text{ヵ月}} \times 365\text{日} = \boxed{45.625\text{日}}$$

(1)より

4.資本構成比率の算定

(1)資本の状況

(単位:百万円)

B/S(H22)稼働ベース		レートベース		(資本構成)	
電気通信事業 固定資産 5,702,103	有利子負債 2,011,148 (0.280)	H22稼働 電気通信事業固定資産 5,702,103	③圧縮後の資本構成比	有利子負債	2,011,148 (0.333)
流動資産等 1,485,321	その他の負債 989,611 (0.138)			退職給付引当金	381,305 (0.063)
	退職給付引当金 544,378 (0.076)			自己資本	3,642,287 (0.604)
	自己資本 3,642,287 (0.507)	貯蔵品(月平均) 44,888			
		投資等 15,166			
		運転資本 272,583			
計	7,187,424	計	6,034,740	計	6,034,740

②流動資産の圧縮 ▲1,152,684

①流動資産の理論値と実績の差 332,637-1,485,321=▲1,152,684

負債

資本

(2)他人資本比率

$$\text{他人資本比率} = \frac{(2,011,148 + 381,305)}{\text{負債}} \div \frac{6,034,740}{\text{負債資本合計}} = \boxed{0.396}$$

(3)有利子負債が負債の合計に占める比率

$$\text{有利子負債が負債の合計に占める比率} = \frac{2,011,148}{\text{有利子負債}} \div \frac{(2,011,148 + 381,305)}{\text{負債の合計}} = \boxed{0.841}$$

(4)有利子負債以外の負債が負債の合計に占める割合

$$\text{有利子負債以外の負債が負債の合計に占める割合} = 1 - \frac{0.841}{\text{有利子負債が負債の合計に占める比率}} = \boxed{0.159}$$

(5)自己資本比率

$$\text{自己資本比率} = 1 - \frac{0.396}{\text{他人資本比率}} = \boxed{0.604}$$

5.他人資本利率の算定

(1)有利子負債に対する利率

有利子負債の額に対する他人資本費用の平成22年度実績とした。

$$\text{有利子負債に対する利率} = \boxed{1.36\%}$$

(単位:%)

年度	22
区分	
他人資本利率	1.36

(注)借入金の平均利率である。

(2)有利子負債以外の負債の利率相当率

国債利回りの過去5年平均とした。

$$\text{有利子負債以外の負債の利率相当率} = \boxed{1.49\%}$$

(単位:%)

年度	18	19	20	21	22	平均
区分						
他人資本利率	1.79	1.63	1.48	1.37	1.17	1.49

(注)国債(利付・10年物)の平均利回りである。

(3)他人資本利率

$$\text{他人資本利率} = 1.36\% \times 0.841 + 1.49\% \times 0.159 = \boxed{1.38\%}$$

(有利子負債に対する利率×有利子負債比率+国債利回り×有利子負債以外の負債の比率)

6.自己資本利益率の算定

1.CAPM的手法による自己資本利益率

(単位:%)

区分	年度			平均(注4)	
	20	21	22	2年平均	
①主要企業の自己資本利益率(注1)	1.21	3.04	3.91	—	
β値の適用	×	○	○	—	
②リスクフリーレート(注2)	1.48	1.37	1.17	—	
①-②	—	1.67	2.74	—	
選択される自己資本利益率	β=0.6 (注3)	—	2.37	2.81	2.59

- (注1) 平成20年度は「日経経営指標」より。
平成21年度以降はNEEDS（日本経済新聞デジタルメディアの総合経済データバンク）の財務データより。抽出条件については、「日経経営指標」と同様に、全国5証券取引所（東京（マザーズを含まない）、大阪、名古屋、札幌、福岡）に今年度の9月1日現在で上場しており、7期連続で決算データの取得が可能な単体決算開示企業（金融業および外国企業を除く）の全業種平均値（単独指標）とした。ただし、平成22年度は速報値である。
- (注2) リスクフリーレートについては、指定設備全体の平均的な耐用年数に着目し、耐用年数が10年超であることから国債10年ものの利回りを使用した。
- (注3) β値については、昨年度と同とした。
- (注4) 算定期間については、3年間とした。ただし、平成20年度については主要企業の自己資本利益率がリスクフリーレートを下回っているため除外している。

2. 主要企業の過去5年間の自己資本利益率

(単位:%)

区分	年度					平均
	18	19	20	21	22	
主要企業の自己資本利益率	6.10	7.21	1.21	3.04	3.91	4.29

- (注) 平成20年度は「日経経営指標」より。
平成21年度以降はNEEDS（日本経済新聞デジタルメディアの総合経済データバンク）の財務データより。抽出条件については、「日経経営指標」と同様に、全国5証券取引所（東京（マザーズを含まない）、大阪、名古屋、札幌、福岡）に今年度の9月1日現在で上場しており、7期連続で決算データの取得が可能な単体決算開示企業（金融業および外国企業を除く）の全業種平均値（単独指標）とした。ただし、平成22年度は速報値である。

3. 料金算定に採用した自己資本利益率

上記1, 2を勘案し、低い方の1のCAPM的手法による自己資本利益率を採用する。

自己資本利益率 = 2.59%

7.利益対応税率の算定

利益対応税としては、事業税、法人税、道府県民税、市町村民税を見込んだ。

利益対応税率 = 58.76%

(算定方法)

1.税引前利益に対する率の算定

①税引前利益をy、税額をx_nとする。

②事業税実効税率

事業税額をx₁、地方特別法人税をx₂(=x₁ × 1.48)とする。

$$x_1 = (y - (x_1 + x_2)) \times 0.029$$

$$= (y - (x_1 + x_1 \times 1.48)) \times 0.029$$

→

$$x_1 = \frac{0.029}{1+0.072} \times y = \underline{0.0271y}$$

③地方法人特別税実効税率

地方特別法人税をx₂とする。

$$x_2 = x_1 \times 1.48$$

$$= 1.48 \times 0.0271y$$

$$= \underline{0.0401y}$$

④法人税実効税率

法人税額をx₃とする。

$$x_3 = \text{事業税及び地方法人特別税引後利益} \times 0.255$$

$$= (y - (0.0271y + 0.0401y)) \times 0.255$$

$$= \underline{0.2379y}$$

⑤復興特別法人税

復興特別法人税額をx₄とする。

$$x_4 = \text{事業税及び地方法人特別税引後利益} \times 0.255 \times 0.1$$

$$= (y - (0.0271y + 0.0401y)) \times 0.0255$$

$$= \underline{0.0238y}$$

⑥道府県民税実効税率

道府県民税額をx₅とする。

$$x_5 = \text{法人税額} \times 0.05$$

$$= 0.2379y \times 0.05 =$$

$$\underline{0.0119y}$$

⑦市町村民税実効税率

市町村民税額をx₆とする。

$$x_6 = \text{法人税額} \times 0.123$$

$$= 0.2379y \times 0.123 =$$

$$\underline{0.0293y}$$

⑦税引前利益に対する利益対応税率

利益対応税額をxとする。

$$x = x_1 + x_2 + x_3 + x_4 + x_5 + x_6$$

$$= \underline{0.3701y}$$

2.税引後利益に対する率の算定

税引後利益をz、税引前利益をy、税額をxとする。

$$\text{利益対応税率} = \frac{x}{z} = \frac{0.3701y}{(1-0.3701)y} = \frac{0.3701y}{0.6299y} = 0.5876$$

税引前利益 y

利益対応税

$$x = 0.3701y$$

税引後利益

$$z = (1-0.3701)y$$

IV. 原価の額及び機能別単価の算定に使用したトラヒック

トラヒックは、A.平成23年度の実績トラヒックにB.機能毎の経由回数を乗じて算定した。

1. 第一種公衆電話機に係る市内通信トラヒック(東日本)

機能別トラヒック

区分	通信回数 (回)	通信時間 (時間)
端末系交換機能(GC)	36,799,703	832,672
端末系交換機能(GC以下の伝送路)	—	1,246,487
端末系交換機能(加入者交換回線収容共用部)	—	357,614
中継系交換機能(IC)	7,210,518	202,715
中継系交換機能(中継交換回線収容共用部)	—	357,614
中継伝送機能	—	357,614
公衆電話発信機能	—	671,746

A. 平成23年度の実績トラヒック

区分		通信回数 (回)	通信時間 (時間)	
当社が利用者料金を設定しているもの	自ユニット内	21,514,779	397,182	
	自ビル内自ユニット外	192,232	3,749	
	MA内自ビル外	6,290,562	144,625	
接続電気通信事業者等が利用者料金を設定しているもの	発信側GC接続	487,272	52,060	
	発信側ZC接続	614,207	47,076	
	着信側GC接続	43,021	1,392	
	着信側ZC接続	27,306	740	
	リルーティング	自ユニット内	579,916	16,634
		自ビル内自ユニット外	5,364	146
		MA内自ビル外	278,443	10,275

B. 機能毎の経由回数

区分		端末系交換機能 (GC)	端末系交換機能 (GC以下の伝送路)	端末系交換機能 (加入者交換回線収容共用部)	中継系交換機能 (IC)	中継系交換機能 (中継交換回線収容共用部)	中継伝送機能	公衆電話発信機能	
当社が利用者料金を設定しているもの	自ユニット内	1	2					1	
	自ビル内自ユニット外	2	2					1	
	MA内自ビル外	2	2	2	1	2	2	1	
接続電気通信事業者等(適格電気通信事業者であるものを除く)が利用者料金を設定しているもの	発信側GC接続	1	1					1	
	発信側ZC接続	1	1	1	1	1	1	1	
	着信側GC接続	1	1						
	着信側ZC接続	1	1	1	1	1	1		
	リルーティング	自ユニット内	1	2					1
		自ビル内自ユニット外	2	2					1
		MA内自ビル外	2	2	2	1	2	2	1

2. 第一種公衆電話機に係る離島特例通信トラヒック(東日本)

機能別トラヒック

区分	通信回数 (回)	通信時間 (時間)
端末系交換機能(GC)	26,018	1,095
端末系交換機能(GC以下の伝送路)	—	1,672
端末系交換機能(加入者交換回線収容共用部)	—	486
中継系交換機能(IC)	7,610	268
中継系交換機能(中継交換回線収容共用部)	—	486
中継伝送機能	—	486
公衆電話発信機能	—	857

A. 平成23年度の実績トラヒック

区分	通信回数 (回)	通信時間 (時間)	
当社が利用者料金を設定しているもの	同一GC	10,657	
	異GC	6,893	
接続電気通信事業者等が利用者料金を設定しているもの	発信側GC接続	262	
	発信側ZC接続	435	
	着信側GC接続	117	
	着信側ZC接続	80	
	リルーティング	同一GC	277
		異GC	202

B. 機能毎の経由回数

区分	端末系交換機能 (GC)	端末系交換機能 (GC以下の伝送路)	端末系交換機能 (加入者交換回線収容共用部)	中継系交換機能 (IC)	中継系交換機能 (中継交換回線収容共用部)	中継伝送機能	公衆電話発信機能	
当社が利用者料金を設定しているもの	同一GC	1	2				1	
	異GC	2	2	2	1	2	1	
接続電気通信事業者等(適格電気通信事業者であるものを除く)が利用者料金を設定しているもの	発信側GC接続	1	1				1	
	発信側ZC接続	1	1	1	1	1	1	
	着信側GC接続	1	1					
	着信側ZC接続	1	1	1	1	1	1	
	リルーティング	同一GC	1	2				1
		異GC	2	2	2	1	2	1

3. 第一種公衆電話機に係る総通信トラヒック(東日本)

機能別トラヒック

区分	通信時間 (時間)
公衆電話発信機能	1,374,463

A. 平成23年度の実績トラヒック

区分	通信時間 (時間)
第一種公衆電話機発信	1,374,463

B. 機能毎の経由回数

区分	公衆電話発信機能
第一種公衆電話機発信	1

4. 機能別トラヒック(東西合算)

機能別トラヒック

区分	通信回数 (回)	通信時間 (時間)
①端末系交換機能(GC)	55,622,984,511	1,738,528,815
②端末系交換機能(GC以下の伝送路)	-	1,844,300,446
③端末系交換機能(加入者交換回線収容共用部)	-	854,750,979
④中継系交換機能(IC)	24,336,492,245	791,850,608
⑤中継系交換機能(中継交換回線収容共用部)	-	854,750,979
⑥中継伝送機能	-	854,750,979

区分	総信号数 (億信号)	備考
⑦信号伝送機能	2,189	平成23年度実績

A. 平成23年度の実績トラヒック

区分	通信回数 (回)	通信時間 (時間)
自ユニット内	3,273,645,049	105,771,631
自ビル内自ユニット外	83,616,213	2,702,102
MA内自ビル外	1,014,163,682	30,671,166
MA間ZA内	2,199,750,341	64,458,408
GC接続	25,731,575,939	772,602,002
ZC接続	22,222,453,392	728,950,238

B. 機能毎の経由回数

区分	端末系交換機能 (GC)	端末系交換機能 (GC以下の伝送路)	端末系交換機能 (加入者交換回線収容共用部)	中継系交換機能 (IC)	中継系交換機能 (中継交換回線収容共用部)	中継伝送機能
自ユニット内	1	2				
自ビル内自ユニット外	2	2				
MA内自ビル外	2	2	2	1	2	2
MA間ZA内	1	1	1	0.5	1	1
GC接続	1	1				
ZC接続	1	1	1	1	1	1

V. 原価の額及び機能別単価の算定に使用した回線数

1. 端末回線数等(東日本)

(1) 原価の算定に使用した回線数

区分	回線数 (回線)	備考
加入電話	14,212,021	総務省モデル(出力値)より
第一種公衆電話	58,102	総務省モデル(出力値)より
(再)第一種公衆電話(離島特例通信に係る単位料金区域に設置されるもの)	11,732	H23稼働実績

(2) 加入者回線の単価の算定に使用した回線数(ドライカッパ回線を用いて提供される固定電話の回線数を含む回線数)

区分	回線数 (回線)	備考
a. 加入電話回線数	15,877,715	総務省モデル(出力値)より
b. ISDN64回線数	2,449,999	総務省モデル(出力値)より
c. アナログ公衆電話回線数	95,321	総務省モデル(出力値)より
d. デジタル公衆電話回線数	20,792	総務省モデル(出力値)より
e. 単価の算定に使用した回線数	18,443,827	a+b+c+d

(3) OCUの単価の算定に使用した回線数

区分	回線数 (回線)	備考
単価の算定に使用した回線数	2,366,972	総務省モデル(出力値)より (ISDN64・ISDN1500(10倍換算)・デジタル公衆電話・PHS基地局回線)

(4) 端末系交換設備のうち回線数の増減に応じて当該設備に係る費用が増減するものの単価の算定に使用し

区分	回線数 (回線)	備考
アナログ局内回線収容装置の単価の算定に使用した回線数	14,307,342	総務省モデル(出力値)より(加入電話・アナログ公衆電話)
上記以外の設備の単価の算定に使用した回線数	16,426,354	総務省モデル(出力値)より (加入電話・ISDN64・アナログ公衆電話・デジタル公衆電話・PHS基地局回線)

(5) 施設設置負担金の適用のないサービスの回線数

区分	回線数 (回線)	備考
a. 加入電話ライト回線数	686,900	H23稼働実績
b. ISDN64ライト回線数	323,833	H23稼働実績
c. 施設設置負担金にかかる加算料相当コストの算定に使用した回線数	1,010,733	a+b

2. 端末回線数等(業務区域合計・都道府県別)

(1) 原価の算定における基礎的電気通信業務比率の算定に使用した回線数

区分	北海道	青森	岩手	宮城	秋田	山形	福島	茨城	栃木	群馬	埼玉	千葉	東京	神奈川	新潟	山梨	長野	合計	備考
a. 加入電話	1,427,312	385,147	345,039	515,111	296,213	264,560	478,304	688,248	459,590	451,816	1,374,376	1,220,120	3,117,452	1,827,760	566,737	224,804	569,432	14,212,021	総務省モデル(出力値)より
b. ISDN64	195,937	37,493	38,881	72,235	31,148	34,776	55,806	83,004	61,304	57,911	167,326	148,210	625,623	229,168	72,260	28,552	76,644	2,016,278	総務省モデル(出力値)より
c. ISDN1500(10倍換算後)	8,970	1,720	1,350	4,580	1,270	1,510	1,950	4,970	3,650	3,730	10,990	13,470	151,270	30,640	2,300	1,730	3,860	247,960	総務省モデル(出力値)より
d. 公衆電話	9,621	3,132	2,652	4,656	2,353	2,284	3,730	5,866	3,741	3,942	9,712	10,434	29,024	14,865	4,811	1,937	3,353	116,113	総務省モデル(出力値)より
e. 第一種公衆電話	4,526	1,758	1,323	2,329	788	1,311	1,986	3,731	1,985	2,010	4,288	5,825	14,599	6,127	2,796	1,068	1,652	58,102	総務省モデル(出力値)より
f. 活用型PHS	113,556	23,265	21,359	86,805	21,346	29,523	41,375	49,769	29,336	31,320	242,244	162,100	1,302,967	414,274	35,844	15,524	54,445	2,675,052	総務省モデル(出力値)より
g. 緊急通報発信回線計(回線)	1,755,396	450,757	409,281	683,387	352,330	332,653	581,165	831,857	557,621	548,719	1,804,648	1,554,334	5,226,336	2,516,707	681,952	272,547	707,734	19,267,424	a+b+c+d+f

(2) 緊急通報に係る原価の算定に使用した回線数(専用線方式)

区分	北海道	青森	岩手	宮城	秋田	山形	福島	茨城	栃木	群馬	埼玉	千葉	東京	神奈川	新潟	山梨	長野	合計	備考
回線数(回線)	213	80	50	17	53	45	45	20	41	41	73	85	2	27	54	91	69	1,006	
距離帯1	213	80	50	17	53	45	45	20	41	41	73	85	2	27	54	91	69	1,006	
距離帯2	56	26	33	5	0	2	46	27	11	2	29	9	1	10	14	10	22	303	
距離帯3	96	24	24	14	11	16	52	5	22	8	6	30	0	3	4	17	17	349	
距離帯4	55	21	3	10	8	0	2	1	0	0	2	14	1	0	2	0	7	126	
距離帯5	50	4	0	0	0	0	9	2	5	0	6	0	0	0	6	11	0	93	
距離帯6	22	0	0	0	0	0	0	3	1	0	0	0	0	0	0	0	1	27	
距離帯7	27	0	18	0	0	0	0	0	0	0	0	0	0	0	0	0	1	46	
距離帯8	17	0	0	0	0	0	0	0	0	0	0	0	0	0	0	0	1	18	
距離帯9	16	0	1	0	0	0	0	0	0	0	0	0	0	0	0	0	0	17	
距離帯10	7	4	0	0	0	0	0	0	0	0	0	0	0	0	0	0	0	11	
距離帯11	25	0	0	0	0	0	0	0	0	0	0	0	0	0	0	0	0	25	
距離帯12	6	0	0	0	0	0	0	0	0	0	0	0	25	0	0	0	0	31	
距離帯13	18	0	0	0	0	0	0	0	0	0	0	0	0	0	0	0	0	18	
距離帯14	0	0	0	0	0	0	0	0	0	0	0	0	0	0	0	0	0	0	
距離帯15	0	0	0	0	0	0	0	0	0	0	0	0	10	0	0	0	0	10	
距離帯16	0	0	0	0	0	0	0	0	0	0	0	0	0	0	0	0	0	0	
距離帯17	0	0	0	0	0	0	0	0	0	0	0	0	0	0	0	0	0	0	
距離帯18	0	0	0	0	0	0	0	0	0	0	0	0	0	0	0	0	0	0	
距離帯19	0	0	0	0	0	0	0	0	0	0	0	0	0	0	0	0	0	0	
距離帯20	0	0	0	0	0	0	0	0	0	0	0	0	0	0	0	0	0	0	
距離帯21	0	0	0	0	0	0	0	0	0	0	0	0	9	0	0	0	0	9	
距離帯22	0	0	0	0	0	0	0	0	0	0	0	0	0	0	0	0	0	0	
距離帯23	0	0	0	0	0	0	0	0	0	0	0	0	0	0	0	0	0	0	
距離帯24	0	0	0	0	0	0	0	0	0	0	0	0	0	0	0	0	0	0	
距離帯25	0	0	0	0	0	0	0	0	0	0	0	0	0	0	0	0	0	0	
距離帯26	0	0	0	0	0	0	0	0	0	0	0	0	0	0	0	0	0	0	
距離帯27	0	0	0	0	0	0	0	0	0	0	0	0	0	0	0	0	0	0	
距離帯28	0	0	0	0	0	0	0	0	0	0	0	0	0	0	0	0	0	0	
距離帯29	0	0	0	0	0	0	0	0	0	0	0	0	0	0	0	0	0	0	
距離帯30	0	0	0	0	0	0	0	0	0	0	0	0	6	0	0	0	0	6	

(3) 緊急通報に係る原価の算定に使用した回線数(ISDN方式)

区分	北海道	青森	岩手	宮城	秋田	山形	福島	茨城	栃木	群馬	埼玉	千葉	東京	神奈川	新潟	山梨	長野	合計	備考
回線数(回線)	131	18	20	56	25	28	28	104	38	29	100	134	101	120	51	12	32	1,027	総務省モデル(入力値)より

(4) 端末系交換設備のうち回線数の増減に応じて当該設備に係る費用が増減するものうちアナログ局内回線収容装置以外の設備の単価の算定に使用した回線数

区分	北海道	青森	岩手	宮城	秋田	山形	福島	茨城	栃木	群馬	埼玉	千葉	東京	神奈川	新潟	山梨	長野	合計	備考
単価の算定に使用した回線数(回線)	1,640,553	427,625	388,415	596,476	331,473	303,686	540,844	779,670	526,624	515,579	1,559,306	1,385,694	3,792,424	2,083,583	646,581	256,252	651,569	16,426,354	総務省モデル(出力値)より

3. 基礎的電気通信役務の提供により生じた収益の額の算定

I. 収益の額の算定

1. 施行規則第14条第1号イに掲げるもの

(単位:円)

区分	コスト等	備考
a. 営業費用の額に係る原価	-	
b. 控除対象原価の内容の欄に係る原価	-	
c. 営業収益に乗じる率	-	
d. 営業収益	-	
e. 収益の額	-	

2. 施行規則第14条第2号イに掲げるもの

区分	コスト等	備考
a. 営業費用の額に係る原価	3,293,748,675	IIの1の⑤
b. 控除対象原価の内容の欄に係る原価	1,041,452	IIIの2のc
c. 営業収益に乗じる率	0.9997	(a-b) ÷ a
d. 営業収益	870,969,314	(参考7) 基礎的電気通信役務収支表より
e. 収益の額	870,693,922	c × d
f. 接続及び卸電気通信役務の提供により生じた収益の額	320,796,415	第10条に基づき支援機関から通知された額
g. 収益の額	549,897,507	e-f

3. 施行規則第14条第2号ロに掲げるもの

区分	コスト等	備考
a. 営業費用の額に係る原価	5,694,641	IIの1の⑤
b. 控除対象原価の内容の欄に係る原価	1,562	IIIの3のc
c. 営業収益に乗じる率	0.9997	(a-b) ÷ a
d. 営業収益	1,122,989	(参考7) 基礎的電気通信役務収支表より
e. 収益の額	1,122,681	c × d
f. 接続及び卸電気通信役務の提供により生じた収益の額	305,419	第10条に基づき支援機関から通知された額
g. 収益の額	817,262	e-f

II. 営業費用の額に係る原価の算定

1. 原価の算定

(単位:円)

	施行規則第14条 第1号イに掲げるもの	施行規則第14条 第2号イに掲げるもの	施行規則第14条 第2号ロに掲げるもの	備考
①営業費用	-	3,171,736,882	5,433,853	(参考7)基礎的電気通信役務収支表より
②他人資本費用	-			⑩×他人資本比率×他人資本利率
③自己資本費用	-			⑩×自己資本比率×自己資本利益率
④利益対応税	-			(③+(⑩×有利子負債以外の負債の利子相当率))×利益対応税率
⑤合計	-	3,293,748,675	5,694,641	①+②+③+④
⑥正味固定資産価額	-			基礎的電気通信役務収支に基づく値
⑦投資等	-			⑥×投資等比率
⑧貯蔵品	-			⑥×貯蔵品比率
⑨運転資本	-			(①-(⑦+⑧+⑨))×45.625日÷365日
⑩レートベース	-			⑥+⑦+⑧+⑨
⑪有利子負債以外の負債の額	-			⑩×他人資本比率×有利子負債以外の負債が負債の合計に占める割合
⑫減価却費	-	469,205,356	974,669	
⑬固定資産除却損	-	52,128,748	74,142	基礎的電気通信役務収支に基づく値
⑭租税公課	-	101,172,955	162,535	

※②～④と⑧～⑪の算定にあたっては、2のIIの2～7の算定値を用いた。

※⑦の算定にあたっては、指定設備管理部門及び指定設備利用部門における投資等(収益の見込まれないもの)の額の合計(7,545百万円)を、指定設備管理部門及び指定設備利用部門の電気通信事業固定資産の額の合計(2,745,809百万円)で除した算定値を用いた。

Ⅲ. 控除対象原価の算定

1. 施行規則第14条第1号イに掲げるもの

(単位:円)

区分	コスト等	備考
a. 前年度に実際に要した基礎的電気通信役務の提供に係る設備利用部門の原価	-	
b. aの原価から控除対象原価を控除した後のもの	-	
c. 控除対象原価の内容の欄に係る原価	-	

2. 施行規則第14条第2号イに掲げるもの

区分等	コスト等	備考
a. 前年度に実際に要した基礎的電気通信役務の提供に係る設備利用部門の原価	33,753,870	4の1の3の5のうち一の科目口及びハ並びに三及び四の科目に係るもの
b. aの原価から控除対象原価を控除した後のもの	32,712,418	4の1の3の6のうち一の科目口及びハ並びに三及び四の科目に係るもの
c. 控除対象原価の内容の欄に係る原価	1,041,452	a-b

3. 施行規則第14条第2号ロに掲げるもの

区分等	コスト等	備考
a. 前年度に実際に要した基礎的電気通信役務の提供に係る設備利用部門の原価	50,063	4の1の4の5のうち一の科目口及びハ並びに三及び四の科目に係るもの
b. aの原価から控除対象原価を控除した後のもの	48,501	4の1の4の6のうち一の科目口及びハ並びに三及び四の科目に係るもの
c. 控除対象原価の内容の欄に係る原価	1,562	a-b

4. 設備利用部門の基礎的電気通信役務原価明細表の提出

I. 設備利用部門の基礎的電気通信役務原価明細表

1. 施行規則第14条第1号イに掲げるもの

平成23年度分
(単位 円)

1 科目	2 科目内訳	3 科目内訳の内容	4 控除対象原価の内容	5 前年度に実際に要した基礎的電気通信役務の提供に係る設備利用部門の原価	6 5の原価から控除対象原価を控除した後のもの	7 6の原価に効率化率を乗じた後のもの	
一 営業費	イ 注文獲得費	(1) 窓口又は電話受付部門における加入電話の新規申込み、移転等の受付又は割引サービス等の受付若しくは販売に係る原価	施行規則第14条第1号ロ並びに第2号イ及びロに規定する基礎的電気通信役務に係る原価				
		(2) 販売部門における加入電話の新規申込み、移転等の取次ぎ又は割引サービス等の取次ぎ若しくは販売に係る原価	施行規則第14条第1号ロ並びに第2号イ及びロに規定する基礎的電気通信役務に係る原価並びに同条第1号イ及びハに規定する基礎的電気通信役務に係る原価のうち、当該基礎的電気通信役務の能動的な営業活動に係るもの				
		(3) 技術支援部門におけるネットワーク構築に関する技術支援に係る原価	一の科目イ(2)において控除される前の原価に占める控除された原価の割合に5の欄に掲げる値を乗じたもの				
		(4) 代理店営業部門における加入電話の新規申込み、移転等の取次ぎ又は割引サービス等の取次ぎ若しくは販売に係る原価	施行規則第14条第1号ロ並びに第2号イ及びロに規定する基礎的電気通信役務に係る原価並びに同条第1号イ及びハに規定する基礎的電気通信役務の能動的な営業活動に係るもの				
		(5) 販売サポート部門における割引サービス等の受付オーダーのシステムへの投入及び顧客データベースの維持管理のうち通話に係るもの又はテレホンカードの販売及び作成等に係る原価	施行規則第14条第1号ロに規定する基礎的電気通信役務に係る原価並びに同条第2号イ及びロに規定する基礎的電気通信役務に係る原価のうち、テレホンカードに関するもの(報奨金に係るものを除く。)以外のもの				
		(6) 広報又は宣伝に係る原価	基礎的電気通信役務の能動的な営業活動を目的とする広報又は宣伝に係る原価				
		(7) 企画業務に係る原価	一の科目イ(1)から(6)まで及びロ(1)から(3)までにおいて控除される前の原価に占める控除された原価の割合に5の欄に掲げる値を乗じたもの				
	ロ 注文履行費	(1) 販売サポート部門における加入電話の新規申込み、移転等の受付オーダーのシステムへの投入及び顧客データベースの維持管理に係る原価のうち加入者管理に係るもの					
		(2) 料金の受入業務に係る原価					
		(3) 通話に係るデータの蓄積若しくは料金の計算、料金請求書の編集、作成若しくは発行又は料金の督促若しくは回収等に係る原価	施行規則第14条第1号ロ並びに第2号イ及びロに規定する基礎的電気通信役務に係る原価のうち、割引通話に係る原価				
		(4) 貸倒損失又は貸倒引当金繰入額に係る原価					
	ハ 営業管理費	営業業務の共通部分に係る原価	一の科目イ及びロ(1)から(3)までにおいて控除された原価に占める控除された原価の割合に5の欄に掲げる値を乗じたもの				
	二 試験研究費	イ 試験研究費	(1) 利用者系ネットワークサービス等の研究開発に係る原価				基礎的電気通信役務の提供の確保に直接資する研究開発に係る原価以外のもの
			(2) 利用者系の研究開発に必要な基礎又は基盤技術研究に係る原価				同上
(3) 将来の通信技術に関係する新しい概念の技術等の純粋基礎研究に係る原価			同上				
(4) 研究開発業務の共通部分に係る原価			二の科目イ(1)から(3)までにおいて控除される前の原価に占める控除された原価の割合に5の欄に掲げる値を乗じたもの				
(5) 法人営業部門における研究開発等に係る原価			基礎的電気通信役務の提供の確保に直接資する研究開発に係る原価以外のもの				
(6) 試験開発部門における共通的作業(庶務、経理等)に係る原価			二の科目イ(1)から(5)までにおいて控除される前の原価に占める控除された原価の割合に5の欄に掲げる値を乗じたもの				

1 科目	2 科目内訳	3 科目内訳の内容	4 控除対象原価の内容	5 前年度に実際に要した基礎的電気通信役務の提供に係る設備利用部門の原価	6 5の原価から控除対象原価を控除した後のもの	7 6の原価に効率化率を乗じた後のもの
三 管理共通費	イ 営業管理費	(1) 支店における建物、事業企画、庶務、厚生、人事又は経理関係業務に係る原価	建物に係る原価にあっては、一の科目イ、ロ(1)から(3)まで及びハ並びに二の科目において控除される前の原価に占める控除された原価の割合に5の欄に掲げる値を乗じたもの 建物に係る原価以外のものについては、一の科目イ、ロ(1)から(3)まで及びハにおいて控除される前の原価に占める控除された原価の割合に5の欄に掲げる値を乗じたもの			
		(2) 物品調達、管理等に係る原価	一の科目イ、ロ(1)から(3)まで及びハにおいて控除される前の原価に占める控除された原価の割合に5の欄に掲げる値を乗じたもの			
		(3) 営業部門業務に対する研修に係る原価	施行規則第14条第1号及び第2号に規定する基礎的電気通信役務に係る原価			
		(4) 共通的操作（庶務、経理等）に対する研修に係る原価	一の科目イ、ロ(1)から(3)まで及びハ並びに二の科目において控除される前の原価に占める控除された原価の割合に5の欄に掲げる値を乗じたもの			
		(5) 研修の共通部門に係る原価	三の科目イ(3)及び(4)において控除される前の原価に占める控除された原価の割合に5の欄に掲げる値を乗じたもの			
		(6) 社員の健康診断等の福利厚生に係る原価	一の科目イ、ロ(1)から(3)まで及びハ並びに二の科目において控除される前の原価に占める控除された原価の割合に5の欄に掲げる値を乗じたもの			
		(7) 建物等の借料又は現状資産の維持管理に係る原価	建物等の借料に係る原価のうち、一の科目イ、ロ(1)から(3)まで及びハ並びに二の科目において控除される前の原価に占める控除された原価の割合に5の欄に掲げる値を乗じたもの及び建物等の借料に係る原価以外のもの			
		(8) 電気通信役務の提供条件、料金等の制度に係る原価	一の科目イ、ロ(1)から(3)まで及びハにおいて控除される前の原価に占める控除された原価の割合に5の欄に掲げる値を乗じたもの			
		(9) 窓口等に対する業務運営支援又は管理に係る原価	同上			
		(10) 料金請求又は売掛金管理に対する業務運営支援又は管理に係る原価	同上			
		(11) 法人営業部門に対する業務運営支援又は管理に係る原価	同上			
		(12) 公衆電話部門に対する業務運営支援又は管理に係る原価	同上			
		(13) 三の科目(1)から(12)までに掲げる原価以外の管理共通費に係る原価（(14)及び(15)に掲げるものを除く。）	施行規則第14条第1号及び第2号に規定する基礎的電気通信役務に係る原価			
		(14) 本社における建物、事業企画、総務、厚生、人事又は経理関係業務に係る原価	建物に係る原価にあっては、一の科目イ、ロ(1)から(3)まで及びハ並びに二の科目において控除される前の原価に占める控除された原価の割合に5の欄に掲げる値を乗じたもの 建物に係る原価以外のものについては、一の科目イ、ロ(1)から(3)まで及びハにおいて控除される前の原価に占める控除された原価の割合に5の欄に掲げる値を乗じたもの			
		(15) 印紙税、固定資産税等の租税公課	一の科目イ、ロ(1)から(3)まで及びハ並びに二の科目において控除される前の原価に占める控除された原価の割合に5の欄に掲げる値を乗じたもの			
四 共通設備費用	イ 注文履行費	(1) 事務室、事務用機器等に係る減価償却費、固定資産除却費、他人資本費用、自己資本費用及び利益対応税等に係る原価	同上			
合 計				122,751,737,199		110,706,630,946

2. 施行規則第14条第1号ハに掲げるもの

平成23年度分
(単位 円)

1 科目	2 科目内訳	3 科目内訳の内容	4 控除対象原価の内容	5 前年度に実際に要した基礎的電気通信役務の提供に係る設備利用部門の原価	6 5の原価から控除対象原価を控除した後のもの	7 6の原価に効率化率を乗じた後のもの
				(再) ISDN方式	(再) ISDN方式	(再) ISDN方式
一 営業費	イ 注文獲得費	(1) 窓口又は電話受付部門における加入電話の新規申込み、移転等の受付又は割引サービス等の受付若しくは販売に係る原価	施行規則第14条第1号ロ並びに第2号イ及びロに規定する基礎的電気通信役務に係る原価	5 前年度に実際に要した基礎的電気通信役務の提供に係る設備利用部門の原価	6 5の原価から控除対象原価を控除した後のもの	7 6の原価に効率化率を乗じた後のもの
		(2) 販売部門における加入電話の新規申込み、移転等の取次ぎ又は割引サービス等の取次ぎ若しくは販売に係る原価	施行規則第14条第1号ロ並びに第2号イ及びロに規定する基礎的電気通信役務に係る原価並びに同条第1号イ及びハに規定する基礎的電気通信役務に係る原価のうち、当該基礎的電気通信役務の能動的な営業活動に係るもの			
		(3) 技術支援部門におけるネットワーク構築に関する技術支援に係る原価	一の科目イ(2)において控除される前の原価に占める控除された原価の割合に5の欄に掲げる値を乗じたもの			
		(4) 代理店営業部門における加入電話の新規申込み、移転等の取次ぎ又は割引サービス等の取次ぎ若しくは販売に係る原価	施行規則第14条第1号ロ並びに第2号イ及びロに規定する基礎的電気通信役務に係る原価並びに同条第1号イ及びハに規定する基礎的電気通信役務の能動的な営業活動に係るもの			
		(5) 販売サポート部門における割引サービス等の受付オーダーのシステムへの投入及び顧客データベースの維持管理のうち通話に係るもの又はテレホンカードの販売及び作成等に係る原価	施行規則第14条第1号ロに規定する基礎的電気通信役務に係る原価並びに同条第2号イ及びロに規定する基礎的電気通信役務に係る原価のうち、テレホンカードに関するもの(報奨金に係るものを除く。)以外のもの			
		(6) 広報又は宣伝に係る原価	基礎的電気通信役務の能動的な営業活動を目的とする広報又は宣伝に係る原価			
		(7) 企画業務に係る原価	一の科目イ(1)から(6)まで及びロ(1)から(3)までにおいて控除される前の原価に占める控除された原価の割合に5の欄に掲げる値を乗じたもの			
	ロ 注文履行費	(1) 販売サポート部門における加入電話の新規申込み、移転等の受付オーダーのシステムへの投入及び顧客データベースの維持管理に係る原価のうち加入者管理に係るもの				
		(2) 料金の受入業務に係る原価				
		(3) 通話に係るデータの蓄積若しくは料金の計算、料金請求書の編集、作成若しくは発行又は料金の督促若しくは回収等に係る原価	施行規則第14条第1号ロ並びに第2号イ及びロに規定する基礎的電気通信役務に係る原価のうち、割引通話に係る原価			
		(4) 貸倒損失又は貸倒引当金繰入額に係る原価				
	ハ 営業管理費	営業業務の共通部分に係る原価	一の科目イ及びロ(1)から(3)までにおいて控除された原価に占める控除された原価の割合に5の欄に掲げる値を乗じたもの			
	二 試験研究費	イ 試験研究費	(1) 利用者系ネットワークサービス等の研究開発に係る原価			
(2) 利用者系の研究開発に必要な基礎又は基盤技術研究に係る原価			同上			
(3) 将来の通信技術に関係する新しい概念の技術等の純粋基礎研究に係る原価			同上			
(4) 研究開発業務の共通部分に係る原価			二の科目イ(1)から(3)までにおいて控除される前の原価に占める控除された原価の割合に5の欄に掲げる値を乗じたもの			
(5) 法人営業部門における研究開発等に係る原価			基礎的電気通信役務の提供の確保に直接資する研究開発に係る原価以外のもの			
(6) 試験開発部門における共通的作業(庶務、経理等)に係る原価			二の科目イ(1)から(5)までにおいて控除される前の原価に占める控除された原価の割合に5の欄に掲げる値を乗じたもの			

1 科目	2 科目内訳	3 科目内訳の内容	4 控除対象原価の内容	5 前年度に実際に要した基礎的電気通信役務の提供に係る設備利用部門の原価	6 5の原価から控除対象原価を控除した後のもの	7 6の原価に効率化率を乗じた後のもの
				(再) ISDN方式	(再) ISDN方式	(再) ISDN方式
三 管理共通費	イ 営業管理費	(1) 支店における建物、事業企画、庶務、厚生、人事又は経理関係業務に係る原価	建物に係る原価にあっては、一の科目イ、ロ(1)から(3)まで及びハ並びに二の科目において控除される前の原価に占める控除された原価の割合に5の欄に掲げる値を乗じたもの 建物に係る原価以外のものにおいて、一の科目イ、ロ(1)から(3)まで及びハにおいて控除される前の原価に占める控除された原価の割合に5の欄に掲げる値を乗じたもの	4,559,599	1,170,823	3,982,404
		(2) 物品調達、管理等に係る原価	一の科目イ、ロ(1)から(3)まで及びハにおいて控除される前の原価に占める控除された原価の割合に5の欄に掲げる値を乗じたもの			
		(3) 営業部門業務に対する研修に係る原価	施行規則第14条第1号及び第2号に規定する基礎的電気通信役務に係る原価			
		(4) 共通的作業(庶務、経理等)に対する研修に係る原価	一の科目イ、ロ(1)から(3)まで及びハ並びに二の科目において控除される前の原価に占める控除された原価の割合に5の欄に掲げる値を乗じたもの			
		(5) 研修の共通部門に係る原価	三の科目イ(3)及び(4)において控除される前の原価に占める控除された原価の割合に5の欄に掲げる値を乗じたもの			
		(6) 社員の健康診断等の福利厚生に係る原価	一の科目イ、ロ(1)から(3)まで及びハ並びに二の科目において控除される前の原価に占める控除された原価の割合に5の欄に掲げる値を乗じたもの			
		(7) 建物等の借料又は現状資産の維持管理に係る原価	建物等の借料に係る原価のうち、一の科目イ、ロ(1)から(3)まで及びハ並びに二の科目において控除される前の原価に占める控除された原価の割合に5の欄に掲げる値を乗じたもの及び建物等の借料に係る原価以外のもの			
		(8) 電気通信役務の提供条件、料金等の制度に係る原価	一の科目イ、ロ(1)から(3)まで及びハにおいて控除される前の原価に占める控除された原価の割合に5の欄に掲げる値を乗じたもの			
		(9) 窓口等に対する業務運営支援又は管理に係る原価	同上			
		(10) 料金請求又は売掛金管理に対する業務運営支援又は管理に係る原価	同上			
		(11) 法人営業部門に対する業務運営支援又は管理に係る原価	同上			
		(12) 公衆電話部門に対する業務運営支援又は管理に係る原価	同上			
		(13) 三の科目(1)から(12)までに掲げる原価以外の管理共通費に係る原価((14)及び(15)に掲げるものを除く。)	施行規則第14条第1号及び第2号に規定する基礎的電気通信役務に係る原価			
		(14) 本社における建物、事業企画、総務、厚生、人事又は経理関係業務に係る原価	建物に係る原価にあっては、一の科目イ、ロ(1)から(3)まで及びハ並びに二の科目において控除される前の原価に占める控除された原価の割合に5の欄に掲げる値を乗じたもの 建物に係る原価以外のものにおいて、一の科目イ、ロ(1)から(3)まで及びハにおいて控除される前の原価に占める控除された原価の割合に5の欄に掲げる値を乗じたもの			
		(15) 印紙税、固定資産税等の租税公課	一の科目イ、ロ(1)から(3)まで及びハ並びに二の科目において控除される前の原価に占める控除された原価の割合に5の欄に掲げる値を乗じたもの			
四 共通設備費用	イ 注文履行費	(1) 事務室、事務用機器等に係る減価償却費、固定資産除却費、他人資本費用、自己資本費用及び利益対応税等に係る原価	同上	4,559,599	1,170,823	3,982,404
合 計				4,559,599	1,170,823	3,982,404
						1,087,138

3. 施行規則第14条第2号イに掲げるもの

平成23年度分

(単位 円)

1 科目	2 科目内訳	3 科目内訳の内容	4 控除対象原価の内容	5 前年度に実際に要した基礎的電気通信役務の提供に係る設備利用部門の原価	6 5の原価から控除対象原価を控除した後のもの	7 6の原価に効率化率を乗じた後のもの
一 営業費	イ 注文獲得費	(1) 窓口又は電話受付部門における加入電話の新規申込み、移転等の受付又は割引サービス等の受付若しくは販売に係る原価	施行規則第14条第1号ロ並びに第2号イ及びロに規定する基礎的電気通信役務に係る原価			
		(2) 販売部門における加入電話の新規申込み、移転等の取次ぎ又は割引サービス等の取次ぎ若しくは販売に係る原価	施行規則第14条第1号ロ並びに第2号イ及びロに規定する基礎的電気通信役務に係る原価並びに同条第1号イ及びハに規定する基礎的電気通信役務に係る原価のうち、当該基礎的電気通信役務の能動的な営業活動に係るもの			
		(3) 技術支援部門におけるネットワーク構築に関する技術支援に係る原価	一の科目イ(2)において控除される前の原価に占める控除された原価の割合に5の欄に掲げる値を乗じたもの			
		(4) 代理店営業部門における加入電話の新規申込み、移転等の取次ぎ又は割引サービス等の取次ぎ若しくは販売に係る原価	施行規則第14条第1号ロ並びに第2号イ及びロに規定する基礎的電気通信役務に係る原価並びに同条第1号イ及びハに規定する基礎的電気通信役務の能動的な営業活動に係るもの			
		(5) 販売サポート部門における割引サービス等の受付オーダーのシステムへの投入及び顧客データベースの維持管理のうち通話に係るもの又はテレホンカードの販売及び作成等に係る原価	施行規則第14条第1号ロに規定する基礎的電気通信役務に係る原価並びに同条第2号イ及びロに規定する基礎的電気通信役務に係る原価のうち、テレホンカードに関するもの（報奨金に係るものを除く。）以外のもの			
		(6) 広報又は宣伝に係る原価	基礎的電気通信役務の能動的な営業活動を目的とする広報又は宣伝に係る原価			
		(7) 企画業務に係る原価	一の科目イ(1)から(6)まで及びロ(1)から(3)までにおいて控除される前の原価に占める控除された原価の割合に5の欄に掲げる値を乗じたもの			
	ロ 注文履行費	(1) 販売サポート部門における加入電話の新規申込み、移転等の受付オーダーのシステムへの投入及び顧客データベースの維持管理に係る原価のうち加入者管理に係るもの				
		(2) 料金の受入業務に係る原価				
		(3) 通話に係るデータの蓄積若しくは料金の計算、料金請求書の編集、作成若しくは発行又は料金の督促若しくは回収等に係る原価	施行規則第14条第1号ロ並びに第2号イ及びロに規定する基礎的電気通信役務に係る原価のうち、割引通話に係る原価			
(4) 貸倒損失又は貸倒引当金繰入額に係る原価						
ハ 営業管理費	営業業務の共通部分に係る原価	一の科目イ及びロ(1)から(3)までにおいて控除された原価に占める控除された原価の割合に5の欄に掲げる値を乗じたもの				
二 試験研究費	イ 試験研究費	(1) 利用者系ネットワークサービス等の研究開発に係る原価	基礎的電気通信役務の提供の確保に直接資する研究開発に係る原価以外のもの			
		(2) 利用者系の研究開発に必要な基礎又は基盤技術研究に係る原価	同上			
		(3) 将来の通信技術に関係する新しい概念の技術等の純粋基礎研究に係る原価	同上			
		(4) 研究開発業務の共通部分に係る原価	二の科目イ(1)から(3)までにおいて控除される前の原価に占める控除された原価の割合に5の欄に掲げる値を乗じたもの			
		(5) 法人営業部門における研究開発等に係る原価	基礎的電気通信役務の提供の確保に直接資する研究開発に係る原価以外のもの			
		(6) 試験開発部門における共通的作業（庶務、経理等）に係る原価	二の科目イ(1)から(5)までにおいて控除される前の原価に占める控除された原価の割合に5の欄に掲げる値を乗じたもの			

1 科目	2 科目内訳	3 科目内訳の内容	4 控除対象原価の内容	5 前年度に実際に要した基礎的電気通信役務の提供に係る設備利用部門の原価	6 5の原価から控除対象原価を控除した後のもの	7 6の原価に効率化率を乗じた後のもの
三 管理共通費	イ 営業管理費	<p>(1) 支店における建物、事業企画、庶務、厚生、人事又は経理関係業務に係る原価</p> <p>(2) 物品調達、管理等に係る原価</p> <p>(3) 営業部門業務に対する研修に係る原価</p> <p>(4) 共通的作業（庶務、経理等）に対する研修に係る原価</p> <p>(5) 研修の共通部門に係る原価</p> <p>(6) 社員の健康診断等の福利厚生に係る原価</p> <p>(7) 建物等の借料又は現状資産の維持管理に係る原価</p> <p>(8) 電気通信役務の提供条件、料金等の制度に係る原価</p> <p>(9) 窓口等に対する業務運営支援又は管理に係る原価</p> <p>(10) 料金請求又は売掛金管理に対する業務運営支援又は管理に係る原価</p> <p>(11) 法人営業部門に対する業務運営支援又は管理に係る原価</p> <p>(12) 公衆電話部門に対する業務運営支援又は管理に係る原価</p> <p>(13) 三の科目（1）から（12）までに掲げる原価以外の管理共通費に係る原価（（14）及び（15）に掲げるものを除く。）</p> <p>(14) 本社における建物、事業企画、総務、厚生、人事又は経理関係業務に係る原価</p> <p>(15) 印紙税、固定資産税等の租税公課</p>	<p>建物に係る原価にあっては、一の科目イ、ロ（1）から（3）まで及びハ並びに二の科目において控除される前の原価に占める控除された原価の割合に5の欄に掲げる値を乗じたもの 建物に係る原価以外のもの にあっては、一の科目イ、ロ（1）から（3）まで及びハにおいて控除される前の原価に占める控除された原価の割合に5の欄に掲げる値を乗じたもの</p> <p>一の科目イ、ロ（1）から（3）まで及びハにおいて控除される前の原価に占める控除された原価の割合に5の欄に掲げる値を乗じたもの</p> <p>施行規則第14条第1号及び第2号に規定する基礎的電気通信役務に係る原価</p> <p>一の科目イ、ロ（1）から（3）まで及びハ並びに二の科目において控除される前の原価に占める控除された原価の割合に5の欄に掲げる値を乗じたもの</p> <p>三の科目イ（3）及び（4）において控除される前の原価に占める控除された原価の割合に5の欄に掲げる値を乗じたもの</p> <p>一の科目イ、ロ（1）から（3）まで及びハ並びに二の科目において控除される前の原価に占める控除された原価の割合に5の欄に掲げる値を乗じたもの</p> <p>建物等の借料に係る原価のうち、一の科目イ、ロ（1）から（3）まで及びハ並びに二の科目において控除される前の原価に占める控除された原価の割合に5の欄に掲げる値を乗じたもの及び建物等の借料に係る原価以外のもの</p> <p>一の科目イ、ロ（1）から（3）まで及びハにおいて控除される前の原価に占める控除された原価の割合に5の欄に掲げる値を乗じたもの</p> <p>同上</p> <p>同上</p> <p>同上</p> <p>同上</p> <p>施行規則第14条第1号及び第2号に規定する基礎的電気通信役務に係る原価</p> <p>建物に係る原価にあっては、一の科目イ、ロ（1）から（3）まで及びハ並びに二の科目において控除される前の原価に占める控除された原価の割合に5の欄に掲げる値を乗じたもの 建物に係る原価以外のもの にあっては、一の科目イ、ロ（1）から（3）まで及びハにおいて控除される前の原価に占める控除された原価の割合に5の欄に掲げる値を乗じたもの</p> <p>一の科目イ、ロ（1）から（3）まで及びハ並びに二の科目において控除される前の原価に占める控除された原価の割合に5の欄に掲げる値を乗じたもの</p>			
四 共通設備費用	イ 注文履行費	(1) 事務室、事務用機器等に係る減価償却費、固定資産除却費、他人資本費用、自己資本費用及び利益対応税等に係る原価	同上			
合 計				112,502,443		96,545,354

4. 施行規則第14条第2号ロに掲げるもの

平成23年度分

(単位 円)

1 科目	2 科目内訳	3 科目内訳の内容	4 控除対象原価の内容	5 前年度に実際に要した基礎的電気通信役務の提供に係る設備利用部門の原価	6 5の原価から控除対象原価を控除した後のもの	7 6の原価に効率化率を乗じた後のもの	
一 営業費	イ 注文獲得費	(1) 窓口又は電話受付部門における加入電話の新規申込み、移転等の受付又は割引サービス等の受付若しくは販売に係る原価	施行規則第14条第1号ロ並びに第2号イ及びロに規定する基礎的電気通信役務に係る原価				
		(2) 販売部門における加入電話の新規申込み、移転等の取次ぎ又は割引サービス等の取次ぎ若しくは販売に係る原価	施行規則第14条第1号ロ並びに第2号イ及びロに規定する基礎的電気通信役務に係る原価並びに同条第1号イ及びハに規定する基礎的電気通信役務に係る原価のうち、当該基礎的電気通信役務の能動的な営業活動に係るもの				
		(3) 技術支援部門におけるネットワーク構築に関する技術支援に係る原価	一の科目イ(2)において控除される前の原価に占める控除された原価の割合に5の欄に掲げる値を乗じたもの				
		(4) 代理店営業部門における加入電話の新規申込み、移転等の取次ぎ又は割引サービス等の取次ぎ若しくは販売に係る原価	施行規則第14条第1号ロ並びに第2号イ及びロに規定する基礎的電気通信役務に係る原価並びに同条第1号イ及びハに規定する基礎的電気通信役務の能動的な営業活動に係るもの				
		(5) 販売サポート部門における割引サービス等の受付オーダーのシステムへの投入及び顧客データベースの維持管理のうち通話に係るもの又はテレホンカードの販売及び作成等に係る原価	施行規則第14条第1号ロに規定する基礎的電気通信役務に係る原価並びに同条第2号イ及びロに規定する基礎的電気通信役務に係る原価のうち、テレホンカードに関するもの(報奨金に係るものを除く。)以外のもの				
		(6) 広報又は宣伝に係る原価	基礎的電気通信役務の能動的な営業活動を目的とする広報又は宣伝に係る原価				
		(7) 企画業務に係る原価	一の科目イ(1)から(6)まで及びロ(1)から(3)までにおいて控除される前の原価に占める控除された原価の割合に5の欄に掲げる値を乗じたもの				
	ロ 注文履行費	(1) 販売サポート部門における加入電話の新規申込み、移転等の受付オーダーのシステムへの投入及び顧客データベースの維持管理に係る原価のうち加入者管理に係るもの					
		(2) 料金の受入業務に係る原価					
		(3) 通話に係るデータの蓄積若しくは料金の計算、料金請求書の編集、作成若しくは発行又は料金の督促若しくは回収等に係る原価	施行規則第14条第1号ロ並びに第2号イ及びロに規定する基礎的電気通信役務に係る原価のうち、割引通話に係る原価				
		(4) 貸倒損失又は貸倒引当金繰入額に係る原価					
	ハ 営業管理費	営業業務の共通部分に係る原価	一の科目イ及びロ(1)から(3)までにおいて控除された原価に占める控除された原価の割合に5の欄に掲げる値を乗じたもの				
	二 試験研究費	イ 試験研究費	(1) 利用者系ネットワークサービス等の研究開発に係る原価				基礎的電気通信役務の提供の確保に直接資する研究開発に係る原価以外のもの
			(2) 利用者系の研究開発に必要な基礎又は基盤技術研究に係る原価				同上
(3) 将来の通信技術に関係する新しい概念の技術等の純粋基礎研究に係る原価			同上				
(4) 研究開発業務の共通部分に係る原価			二の科目イ(1)から(3)までにおいて控除される前の原価に占める控除された原価の割合に5の欄に掲げる値を乗じたもの				
(5) 法人営業部門における研究開発等に係る原価			基礎的電気通信役務の提供の確保に直接資する研究開発に係る原価以外のもの				
(6) 試験開発部門における共通的作業(庶務、経理等)に係る原価			二の科目イ(1)から(5)までにおいて控除される前の原価に占める控除された原価の割合に5の欄に掲げる値を乗じたもの				

1 科目	2 科目内訳	3 科目内訳の内容	4 控除対象原価の内容	5 前年度に実際に要した基礎的電気通信役務の提供に係る設備利用部門の原価	6 5の原価から控除対象原価を控除した後のもの	7 6の原価に効率化率を乗じた後のもの
三 管理共通費	イ 営業管理費	(1) 支店における建物、事業企画、庶務、厚生、人事又は経理関係業務に係る原価 (2) 物品調達、管理等に係る原価 (3) 営業部門業務に対する研修に係る原価 (4) 共通作業（庶務、経理等）に対する研修に係る原価 (5) 研修の共通部門に係る原価 (6) 社員の健康診断等の福利厚生に係る原価 (7) 建物等の借料又は現状資産の維持管理に係る原価 (8) 電気通信役務の提供条件、料金等の制度に係る原価 (9) 窓口等に対する業務運営支援又は管理に係る原価 (10) 料金請求又は売掛金管理に対する業務運営支援又は管理に係る原価 (11) 法人営業部門に対する業務運営支援又は管理に係る原価 (12) 公衆電話部門に対する業務運営支援又は管理に係る原価 (13) 三の科目（1）から（12）までに掲げる原価以外の管理共通費に係る原価（（14）及び（15）に掲げるものを除く。） (14) 本社における建物、事業企画、総務、厚生、人事又は経理関係業務に係る原価 (15) 印紙税、固定資産税等の租税公課	建物に係る原価については、一の科目イ、ロ（1）から（3）まで及びハ並びに二の科目において控除される前の原価に占める控除された原価の割合に5の欄に掲げる値を乗じたもの 建物に係る原価以外のものについては、一の科目イ、ロ（1）から（3）まで及びハにおいて控除される前の原価に占める控除された原価の割合に5の欄に掲げる値を乗じたもの 一の科目イ、ロ（1）から（3）まで及びハにおいて控除される前の原価に占める控除された原価の割合に5の欄に掲げる値を乗じたもの 施行規則第14条第1号及び第2号に規定する基礎的電気通信役務に係る原価 一の科目イ、ロ（1）から（3）まで及びハ並びに二の科目において控除される前の原価に占める控除された原価の割合に5の欄に掲げる値を乗じたもの 三の科目イ（3）及び（4）において控除される前の原価に占める控除された原価の割合に5の欄に掲げる値を乗じたもの 一の科目イ、ロ（1）から（3）まで及びハ並びに二の科目において控除される前の原価に占める控除された原価の割合に5の欄に掲げる値を乗じたもの 建物等の借料に係る原価のうち、一の科目イ、ロ（1）から（3）まで及びハ並びに二の科目において控除される前の原価に占める控除された原価の割合に5の欄に掲げる値を乗じたもの及び建物等の借料に係る原価以外のもの 一の科目イ、ロ（1）から（3）まで及びハにおいて控除される前の原価に占める控除された原価の割合に5の欄に掲げる値を乗じたもの 同上 同上 同上 同上 施行規則第14条第1号及び第2号に規定する基礎的電気通信役務に係る原価 建物に係る原価については、一の科目イ、ロ（1）から（3）まで及びハ並びに二の科目において控除される前の原価に占める控除された原価の割合に5の欄に掲げる値を乗じたもの 建物に係る原価以外のものについては、一の科目イ、ロ（1）から（3）まで及びハにおいて控除される前の原価に占める控除された原価の割合に5の欄に掲げる値を乗じたもの 一の科目イ、ロ（1）から（3）まで及びハ並びに二の科目において控除される前の原価に占める控除された原価の割合に5の欄に掲げる値を乗じたもの			
四 共通設備費用	イ 注文履行費	(1) 事務室、事務用機器等に係る減価償却費、固定資産除却費、他人資本費用、自己資本費用及び利益対応税等に係る原価	同上			
合 計				166,728		142,995

5. 施行規則第14条第2号ハに掲げるもの

平成23年度分
(単位 円)

1 科目	2 科目内訳	3 科目内訳の内容	4 控除対象原価の内容	5 前年度に実際に要した基礎的電気通信役務の提供に係る設備利用部門の原価	6 5の原価から控除対象原価を控除した後のもの	7 6の原価に効率化率を乗じた後のもの	
				(再) ISDN方式	(再) ISDN方式	(再) ISDN方式	
一 営業費	イ 注文獲得費	(1) 窓口又は電話受付部門における加入電話の新規申込み、移転等の受付又は割引サービス等の受付若しくは販売に係る原価	施行規則第14条第1号ロ並びに第2号イ及びロに規定する基礎的電気通信役務に係る原価				
		(2) 販売部門における加入電話の新規申込み、移転等の取次ぎ又は割引サービス等の取次ぎ若しくは販売に係る原価	施行規則第14条第1号ロ並びに第2号イ及びロに規定する基礎的電気通信役務に係る原価並びに同条第1号イ及びハに規定する基礎的電気通信役務に係る原価のうち、当該基礎的電気通信役務の能動的な営業活動に係るもの				
		(3) 技術支援部門におけるネットワーク構築に関する技術支援に係る原価	一の科目イ(2)において控除される前の原価に占める控除された原価の割合に5の欄に掲げる値を乗じたもの				
		(4) 代理店営業部門における加入電話の新規申込み、移転等の取次ぎ又は割引サービス等の取次ぎ若しくは販売に係る原価	施行規則第14条第1号ロ並びに第2号イ及びロに規定する基礎的電気通信役務に係る原価並びに同条第1号イ及びハに規定する基礎的電気通信役務の能動的な営業活動に係るもの				
		(5) 販売サポート部門における割引サービス等の受付オーダーのシステムへの投入及び顧客データベースの維持管理のうち通話に係るもの又はテレホンカードの販売及び作成等に係る原価	施行規則第14条第1号ロに規定する基礎的電気通信役務に係る原価並びに同条第2号イ及びロに規定する基礎的電気通信役務に係る原価のうち、テレホンカードに関するもの(報奨金に係るものを除く。)以外のもの				
		(6) 広報又は宣伝に係る原価	基礎的電気通信役務の能動的な営業活動を目的とする広報又は宣伝に係る原価				
		(7) 企画業務に係る原価	一の科目イ(1)から(6)まで及びロ(1)から(3)までにおいて控除される前の原価に占める控除された原価の割合に5の欄に掲げる値を乗じたもの				
	ロ 注文履行費	(1) 販売サポート部門における加入電話の新規申込み、移転等の受付オーダーのシステムへの投入及び顧客データベースの維持管理に係る原価のうち加入者管理に係るもの					
		(2) 料金の受入業務に係る原価					
		(3) 通話に係るデータの蓄積若しくは料金の計算、料金請求書の編纂、作成若しくは発行又は料金の督促若しくは回収等に係る原価	施行規則第14条第1号ロ並びに第2号イ及びロに規定する基礎的電気通信役務に係る原価のうち、割引通話に係る原価				
		(4) 貸倒損失又は貸倒引当金繰入額に係る原価					
	ハ 営業管理費	営業業務の共通部分に係る原価	一の科目イ及びロ(1)から(3)までにおいて控除された原価に占める控除された原価の割合に5の欄に掲げる値を乗じたもの				
	二 試験研究費	イ 試験研究費	(1) 利用者系ネットワークサービス等の研究開発に係る原価	基礎的電気通信役務の提供の確保に直接資する研究開発に係る原価以外のもの			
			(2) 利用者系の研究開発に必要な基礎又は基盤技術研究に係る原価	同上			
(3) 将来の通信技術に関係する新しい概念の技術等の純粋基礎研究に係る原価			同上				
(4) 研究開発業務の共通部分に係る原価			二の科目イ(1)から(3)までにおいて控除される前の原価に占める控除された原価の割合に5の欄に掲げる値を乗じたもの				
(5) 法人営業部門における研究開発等に係る原価			基礎的電気通信役務の提供の確保に直接資する研究開発に係る原価以外のもの				
(6) 試験開発部門における共通的作業(庶務、経理等)に係る原価			二の科目イ(1)から(5)までにおいて控除される前の原価に占める控除された原価の割合に5の欄に掲げる値を乗じたもの				

1 科目	2 科目内訳	3 科目内訳の内容	4 控除対象原価の内容	5 前年度に実際に要した基礎的電気通信役務の提供に係る設備利用部門の原価		6 5の原価から控除対象原価を控除した後のもの		7 6の原価に効率化率を乗じた後のもの	
				(再) ISDN方式	(再) ISDN方式	(再) ISDN方式	(再) ISDN方式		
三 管理共通費	イ 営業管理費	(1) 支店における建物、事業企画、庶務、厚生、人事又は経理関係業務に係る原価	建物に係る原価にあっては、一の科目イ、ロ(1)から(3)まで及びハ並びに二の科目において控除される前の原価に占める控除された原価の割合に5の欄に掲げる値を乗じたもの 建物に係る原価以外のものについては、一の科目イ、ロ(1)から(3)まで及びハにおいて控除される前の原価に占める控除された原価の割合に5の欄に掲げる値を乗じたもの						
		(2) 物品調達、管理等に係る原価	一の科目イ、ロ(1)から(3)まで及びハにおいて控除される前の原価に占める控除された原価の割合に5の欄に掲げる値を乗じたもの						
		(3) 営業部門業務に対する研修に係る原価	施行規則第14条第1号及び第2号に規定する基礎的電気通信役務に係る原価						
		(4) 共通的作业（庶務、経理等）に対する研修に係る原価	一の科目イ、ロ(1)から(3)まで及びハ並びに二の科目において控除される前の原価に占める控除された原価の割合に5の欄に掲げる値を乗じたもの						
		(5) 研修の共通部門に係る原価	三の科目イ(3)及び(4)において控除される前の原価に占める控除された原価の割合に5の欄に掲げる値を乗じたもの						
		(6) 社員の健康診断等の福利厚生に係る原価	一の科目イ、ロ(1)から(3)まで及びハ並びに二の科目において控除される前の原価に占める控除された原価の割合に5の欄に掲げる値を乗じたもの						
		(7) 建物等の借料又は現状資産の維持管理に係る原価	建物等の借料に係る原価のうち、一の科目イ、ロ(1)から(3)まで及びハ並びに二の科目において控除される前の原価に占める控除された原価の割合に5の欄に掲げる値を乗じたもの及び建物等の借料に係る原価以外のもの						
		(8) 電気通信役務の提供条件、料金等の制度に係る原価	一の科目イ、ロ(1)から(3)まで及びハにおいて控除される前の原価に占める控除された原価の割合に5の欄に掲げる値を乗じたもの						
		(9) 窓口等に対する業務運営支援又は管理に係る原価	同上						
		(10) 料金請求又は売掛金管理に対する業務運営支援又は管理に係る原価	同上						
		(11) 法人営業部門に対する業務運営支援又は管理に係る原価	同上						
		(12) 公衆電話部門に対する業務運営支援又は管理に係る原価	同上						
		(13) 三の科目(1)から(12)までに掲げる原価以外の管理共通費に係る原価（(14)及び(15)に掲げるものを除く。）	施行規則第14条第1号及び第2号に規定する基礎的電気通信役務に係る原価						
		(14) 本社における建物、事業企画、総務、厚生、人事又は経理関係業務に係る原価	建物に係る原価にあっては、一の科目イ、ロ(1)から(3)まで及びハ並びに二の科目において控除される前の原価に占める控除された原価の割合に5の欄に掲げる値を乗じたもの 建物に係る原価以外のものについては、一の科目イ、ロ(1)から(3)まで及びハにおいて控除される前の原価に占める控除された原価の割合に5の欄に掲げる値を乗じたもの						
		(15) 印紙税、固定資産税等の租税公課	一の科目イ、ロ(1)から(3)まで及びハ並びに二の科目において控除される前の原価に占める控除された原価の割合に5の欄に掲げる値を乗じたもの						
四 共通設備費用	イ 注文履行費	(1) 事務室、事務用機器等に係る減価償却費、固定資産除却費、他人資本費用、自己資本費用及び利益対応税等に係る原価	同上						
合 計				12,335	3,032	10,378	2,817		

II. 効率化率の算定

(1) 施行規則第14条第1号イに掲げるもの

(単位:円)

区分	コスト等	備考
a. 前年度に実際に要した設備利用部門の費用	122,751,737,199	Iの1の5の合計
b. 当該年度の計画に基づいた設備利用部門の費用		$a \times (1-c)$
c. 効率化率		H24.3.1に報告した設備利用部門の費用の効率化の計画より

(2) 施行規則第14条第1号ハに掲げるもの

区分	コスト等	備考
a. 前年度に実際に要した設備利用部門の費用	4,559,599	Iの2の5の合計
b. 当該年度の計画に基づいた設備利用部門の費用		$a \times (1-c)$
c. 効率化率		H24.3.1に報告した設備利用部門の費用の効率化の計画より

(3) 施行規則第14条第2号イに掲げるもの

区分	コスト等	備考
a. 前年度に実際に要した設備利用部門の費用	112,502,443	Iの3の5の合計
b. 当該年度の計画に基づいた設備利用部門の費用		$a \times (1-c)$
c. 効率化率		H24.3.1に報告した設備利用部門の費用の効率化の計画より

(4) 施行規則第14条第2号ロに掲げるもの

区分	コスト等	備考
a. 前年度に実際に要した設備利用部門の費用	166,728	Iの4の5の合計
b. 当該年度の計画に基づいた設備利用部門の費用		$a \times (1-c)$
c. 効率化率		H24.3.1に報告した設備利用部門の費用の効率化の計画より

(5) 施行規則第14条第2号ハに掲げるもの

区分	コスト等	備考
a. 前年度に実際に要した設備利用部門の費用	12,335	Iの5の5の合計
b. 当該年度の計画に基づいた設備利用部門の費用		$a \times (1-c)$
c. 効率化率		H24.3.1に報告した設備利用部門の費用の効率化の計画より

(参考) 平成24年3月1日に報告した設備利用部門の費用の効率化の計画

○平成24年度における基礎的電気通信役務に係る設備利用部門の費用の効率化の計画

	H24計画
効率化率	

(効率化率の算定に織り込んだ効率化施策)

項目	内容																
(1) 人員のスリム化	<table border="1"> <thead> <tr> <th></th> <th><平成22年度></th> <th><平成23年度>^{※3}</th> <th><平成24年度>^{※3}</th> </tr> </thead> <tbody> <tr> <td>年度末人員数^{※1、※2}</td> <td>4.2万人</td> <td>3.9万人</td> <td>3.6万人</td> </tr> <tr> <td>(対前年度増減)</td> <td></td> <td>(▲0.3万人)</td> <td>(▲0.3万人)</td> </tr> <tr> <td><内訳>NTT東日本本体</td> <td>0.6万人</td> <td>0.6万人</td> <td>0.6万人</td> </tr> </tbody> </table> <p> ^{※1} 人員数はNTT東日本及びアウトソーシング会社等の合計。 ^{※2} 年度末に退職・再雇用する人員を含む。 ^{※3} 平成23年度末及び平成24年度末については推計値である。 </p>		<平成22年度>	<平成23年度> ^{※3}	<平成24年度> ^{※3}	年度末人員数 ^{※1、※2}	4.2万人	3.9万人	3.6万人	(対前年度増減)		(▲0.3万人)	(▲0.3万人)	<内訳>NTT東日本本体	0.6万人	0.6万人	0.6万人
	<平成22年度>	<平成23年度> ^{※3}	<平成24年度> ^{※3}														
年度末人員数 ^{※1、※2}	4.2万人	3.9万人	3.6万人														
(対前年度増減)		(▲0.3万人)	(▲0.3万人)														
<内訳>NTT東日本本体	0.6万人	0.6万人	0.6万人														
(2) 業務の集約	<p>○Web受付センタの統合</p> <ul style="list-style-type: none"> Web受付センタの統合に伴う業務および拠点の集約による効率化を実施。 実施時期：平成23年10月に実施。 <table border="1"> <thead> <tr> <th></th> <th><平成22年度末></th> <th><平成23年10月></th> </tr> </thead> <tbody> <tr> <td>拠点数：</td> <td>3拠点</td> <td>→ 1拠点</td> </tr> </tbody> </table> <p> [※] 実施時期は平成23年度になりますが、平成24年度においては見直し効果が通年ベースに拡大します。 </p>		<平成22年度末>	<平成23年10月>	拠点数：	3拠点	→ 1拠点										
	<平成22年度末>	<平成23年10月>															
拠点数：	3拠点	→ 1拠点															
(3) 資産のスリム化	<p>○空スペースの有効活用</p> <ul style="list-style-type: none"> 集約に伴い廃止した拠点の建物スペースの有効活用のため、空スペースの貸付を推進。 <p>○遊休不動産の売却による保有コストの削減</p> <ul style="list-style-type: none"> 社宅等の集約、廃止及び売却により、保有コストの削減を推進。 																
(4) その他	<p>○@ビリングの利用増による料金請求コストの抑制</p> <p>○Web受付の推進による受付稼働の効率化</p> <p>○その他物件費全般にわたる抑制</p> <ul style="list-style-type: none"> ISO14001取得による紙・事務用品経費及び電気使用料の削減等 																

(参考1)

指定設備管理運営費明細表【東日本】
(総務省通知モデルの出力結果をもとに作成)

(単位:百万円)

設備区分等	端末系伝送路	加入者回線	加入者回線※	主配線盤※	総合デジタル通信局内回線終端装置	端末系交換設備	G C	右記以外のG C	右記以外	記に係る費用の増減が減少するもの、当該設備	内記に係る費用の増減が減少するもの、当該設備に係る費用の増減	加入者交換回線収容専用部	加入者交換回線収容専用部	緊急通報設備	G C以下の伝送路	右記以外	記に係る費用の増減が減少するもの、当該設備	Aに係る費用の増減が減少するもの、当該設備
終端点遠隔収容装置	-	-	-	-	-	8,200	-	-	-	-	-	-	-	-	8,200	-	8,200	-
局設置遠隔収容装置	-	-	-	-	-	4,315	-	-	-	-	-	-	-	-	4,315	4,315	-	-
加入者交換機	-	-	-	-	-	42,276	42,276	42,276	42,276	-	-	-	-	-	-	-	-	-
主配線盤	2,565	2,565	-	2,565	-	2,449	949	949	-	949	-	-	-	-	1,500	-	1,500	-
加入者系半固定バス伝送装置	-	-	-	-	-	1,438	1,438	1,438	-	1,438	-	-	-	-	-	-	-	-
光ケーブル成端架	-	-	-	-	-	274	74	74	7	66	-	-	1	-	200	113	87	-
消防警報トランプ	-	-	-	-	-	195	195	-	-	-	-	-	-	195	-	-	-	-
警報消防用回線集約装置	-	-	-	-	-	283	283	-	-	-	-	-	-	283	-	-	-	-
中継交換機	-	-	-	-	-	-	-	-	-	-	-	-	-	-	-	-	-	-
伝送装置	-	-	-	-	-	3,833	-	-	-	-	-	-	-	-	3,833	3,833	-	-
中間中継伝送装置	-	-	-	-	-	1,404	-	-	-	-	-	-	-	-	1,404	487	937	-
海底中間中継伝送装置	-	-	-	-	-	20	-	-	-	-	-	-	-	-	20	6	14	-
無線伝送装置	-	-	-	-	-	97	-	-	-	-	-	-	-	-	97	52	45	-
無線アンテナ	-	-	-	-	-	25	-	-	-	-	-	-	-	-	25	15	10	-
無線铁塔	-	-	-	-	-	49	-	-	-	-	-	-	-	-	49	30	19	-
衛星通信設備	-	-	-	-	-	514	-	-	-	-	-	-	-	-	514	514	-	-
クロック供給装置	-	-	-	-	-	36	2	2	2	-	-	-	-	-	34	34	0	-
メタルケーブル	139,089	139,089	139,089	-	-	-	-	-	-	-	-	-	-	-	-	-	-	-
加入系光ケーブル	14,943	14,943	14,943	-	-	-	-	-	-	-	-	-	-	-	-	-	-	-
中継系光ケーブル	-	-	-	-	-	8,140	-	-	-	-	-	-	-	-	8,140	2,812	5,328	-
海底光ケーブル	-	-	-	-	-	623	-	-	-	-	-	-	-	-	623	231	392	-
加入系電柱	28,042	28,042	28,042	-	-	-	-	-	-	-	-	-	-	-	-	-	-	-
中継系電柱	-	-	-	-	-	700	-	-	-	-	-	-	-	-	700	250	450	-
加入系管路	48,288	48,288	48,288	-	-	-	-	-	-	-	-	-	-	-	-	-	-	-
中継系管路	-	-	-	-	-	16,705	-	-	-	-	-	-	-	-	16,705	5,875	10,830	-
加入系中口径管路	177	177	177	-	-	-	-	-	-	-	-	-	-	-	-	-	-	-
中継系中口径管路	-	-	-	-	-	37	-	-	-	-	-	-	-	-	37	20	17	-
加入系共同溝	521	521	521	-	-	-	-	-	-	-	-	-	-	-	-	-	-	-
中継系共同溝	-	-	-	-	-	27	-	-	-	-	-	-	-	-	27	17	10	-
加入系とう道	2,734	2,734	2,734	-	-	-	-	-	-	-	-	-	-	-	-	-	-	-
中継系とう道	-	-	-	-	-	169	-	-	-	-	-	-	-	-	169	96	73	-
電線共同溝	459	459	459	-	-	-	-	-	-	-	-	-	-	-	-	-	-	-
自治体管路	63	63	63	-	-	-	-	-	-	-	-	-	-	-	-	-	-	-
情報ボックス	12	12	12	-	-	-	-	-	-	-	-	-	-	-	-	-	-	-
総合デジタル通信局内回線終端装置	6,301	-	-	-	6,301	-	-	-	-	-	-	-	-	-	-	-	-	-
アナログ局内回線収容装置	-	-	-	-	-	23,500	13,469	13,469	-	-	13,469	-	-	-	10,030	-	-	10,030
アナログ・デジタル回線共通部	-	-	-	-	-	13,859	8,412	8,412	-	8,412	-	-	-	-	5,448	-	5,448	-
加入者交換回線収容装置	-	-	-	-	-	5,455	5,455	5,455	-	-	-	1,625	3,829	-	-	-	-	-
中継交換回線収容装置	-	-	-	-	-	-	-	-	-	-	-	-	-	-	-	-	-	-
信号用中継交換機	-	-	-	-	-	-	-	-	-	-	-	-	-	-	-	-	-	-
公衆電話機端末	-	-	-	-	-	-	-	-	-	-	-	-	-	-	-	-	-	-
専用線回線管理運営費	-	-	-	-	-	-	-	-	-	-	-	-	-	-	-	-	-	-
合計	243,193	236,892	234,328	2,565	6,301	134,623	72,553	72,075	42,289	10,865	13,469	1,625	3,831	478	62,070	18,682	33,358	10,030

※加入者回線及び主配線盤はドライケーブル回線を用いて提供される固定電話の回線を含む。

(参考1)

指定設備管理運営費明細表【東日本】
（総務省通知モデルの出力結果をもとに作成）

設備区分等	送路系交換設備 ¹ ・中継系交換設備	共用型	中継交換機接続伝送専用装置	専用型	M A内伝送路	M A間伝送路・回線距離比例	M A内伝送路・回線距離比例	接続装置	回線管理運営費	中継系交換設備	I C	中継交換回線収容専用部	中継交換回線収容共用部	信号網設備	公衆電話機端末	合計
固定資産の項目																
全線点送線収容装置	-	-	-	-	-	-	-	-	-	-	-	-	-	-	-	8,200
局設置送線収容装置	-	-	-	-	-	-	-	-	-	-	-	-	-	-	-	4,315
加入者交換機	-	-	-	-	-	-	-	-	-	-	-	-	-	-	-	42,276
主配線盤	-	-	-	-	-	-	-	-	-	-	-	-	-	-	-	5,014
加入者系半固定バス伝送装置	-	-	-	-	-	-	-	-	-	-	-	-	-	-	-	1,438
光ケーブル成端架	-	-	-	-	-	-	-	-	-	1	-	-	1	-	-	275
消防警報トランク	-	-	-	-	-	-	-	-	-	-	-	-	-	-	-	195
警察消防用回線集約装置	-	-	-	-	-	-	-	-	-	-	-	-	-	-	-	283
中継交換機	-	-	-	-	-	-	-	-	-	2,543	2,543	-	-	-	-	2,543
伝送装置	3,331	2,668	196	468	29	11	-	428	-	-	-	-	-	-	-	7,164
中間中継伝送装置	-	-	-	-	-	-	-	-	-	-	-	-	-	-	-	1,404
海底中間中継伝送装置	-	-	-	-	-	-	-	-	-	-	-	-	-	-	-	20
無線伝送装置	0	0	-	-	-	-	-	-	-	-	-	-	-	-	-	97
無線アンテナ	0	0	-	-	-	-	-	-	-	-	-	-	-	-	-	25
無線鉄塔	0	0	-	-	-	-	-	-	-	-	-	-	-	-	-	49
衛星通信設備	-	-	-	-	-	-	-	-	-	-	-	-	-	-	-	514
クロック供給装置	1	1	-	0	0	0	-	-	-	0	0	-	-	-	-	38
メタルケーブル	-	-	-	-	-	-	-	-	-	-	-	-	-	-	-	139,989
加入系光ケーブル	-	-	-	-	-	-	-	-	-	-	-	-	-	-	-	14,943
中継系光ケーブル	129	124	-	5	4	-	1	-	-	-	-	-	-	-	-	8,289
海底光ケーブル	30	30	-	-	-	-	-	-	-	-	-	-	-	-	-	653
加入系電柱	-	-	-	-	-	-	-	-	-	-	-	-	-	-	-	28,042
中継系電柱	10	10	-	0	0	-	0	-	-	-	-	-	-	-	-	710
加入系管路	-	-	-	-	-	-	-	-	-	-	-	-	-	-	-	48,288
中継系管路	285	273	-	11	10	-	2	-	-	-	-	-	-	-	-	16,989
加入系中口径管路	-	-	-	-	-	-	-	-	-	-	-	-	-	-	-	177
中継系中口径管路	1	1	-	0	0	-	0	-	-	-	-	-	-	-	-	37
加入系共同溝	-	-	-	-	-	-	-	-	-	-	-	-	-	-	-	521
中継系共同溝	1	1	-	0	0	-	0	-	-	-	-	-	-	-	-	28
加入系とら道	-	-	-	-	-	-	-	-	-	-	-	-	-	-	-	2,734
中継系とら道	15	14	-	1	1	-	0	-	-	-	-	-	-	-	-	184
電線共同溝	-	-	-	-	-	-	-	-	-	-	-	-	-	-	-	459
自治体管路	-	-	-	-	-	-	-	-	-	-	-	-	-	-	-	83
情報ボックス	-	-	-	-	-	-	-	-	-	-	-	-	-	-	-	12
総合デジタル通信局内回線終端装置	-	-	-	-	-	-	-	-	-	-	-	-	-	-	-	6,301
アナログ局内回線収容装置	-	-	-	-	-	-	-	-	-	-	-	-	-	-	-	23,500
アナログ・デジタル回線共通部	-	-	-	-	-	-	-	-	-	-	-	-	-	-	-	13,859
加入者交換回線収容装置	-	-	-	-	-	-	-	-	-	-	-	-	-	-	-	5,455
中継交換回線収容装置	-	-	-	-	-	-	-	-	-	439	-	202	237	-	-	439
信号用中継交換機	-	-	-	-	-	-	-	-	-	-	-	-	-	1,850	-	1,850
公衆電話機端末	-	-	-	-	-	-	-	-	-	-	-	-	-	-	8,645	8,645
専用回線管理運営費	2	-	-	2	-	-	-	-	2	-	-	-	-	-	-	2
合計	3,805	3,121	196	488	44	11	3	428	2	2,983	2,543	202	238	1,850	8,645	395,099

※加入者回線及び主配線盤はドライキャップ回線を用いて提供される固定電話の回線を含む

(単位:百万円)

口備〜 グに再 電依〜 話電に 用電に 設用回 備増線 増減の るすに もる定 のじて 当 ア種 ナ設	G C	G C 以 下 の 伝 送 路	電 話 再 格 〜 に 公 衆 電 話 の 機 構 末 、 第 一 種 公 衆
-	7,314	-	7,314
-	-	-	-
-	-	-	-
-	2,152	801	1,351
-	1,284	1,284	-
-	118	50	68
-	-	-	-
-	-	-	-
-	-	-	-
-	864	-	864
-	6	-	6
-	13	-	13
-	5	-	5
-	8	-	8
-	-	-	-
-	0	-	0
-	-	-	-
-	-	-	-
-	-	-	-
-	4,941	-	4,941
-	68	-	68
-	-	-	-
-	419	-	419
-	-	-	-
-	10,039	-	10,039
-	-	-	-
-	10	-	10
-	-	-	-
-	5	-	5
-	-	-	-
-	-	-	-
-	34	-	34
-	-	-	-
-	-	-	-
-	-	-	-
-	22,873	12,910	9,963
-	10,158	5,655	4,502
-	-	-	-
-	-	-	-
-	-	-	-
-	-	-	-
-	-	-	-
-	-	-	-
-	-	-	-
-	-	-	-
-	60,312	20,700	39,612

(参考2)

設備区別の費用明細表【東日本】
 (総務省通知モデルの出力結果をもとに作成)

(単位:百万円)

設備区分等 費用の項目	端末系伝送路					端末系交換設備										緊急通報設備			
	加入者回線	加入者回線※	主配線盤※	総合デジタル通信局内回線終端装置		G C	右記以外のG C	右記以外	増減するもの増減・右記以外	回線数の増減に 応じて当該設備に係る費用が	回線数の増減に 応じて当該設備に係る費用が アナログ局内回線 収容に装置	加入者交換回線 収容専用部	加入者交換回線 収容共用部		G C以下の伝送路	右記以外	増減するもの増減・右記以外	回線数の増減に 応じて当該設備に係る費用が	増減するもの増減に 応じて当該設備に係る費用が アナログ局内回線 収容に装置
減価償却費	97,248	94,352	93,222	1,130	2,896	65,326	29,312	29,037	16,855	4,560	5,511	629	1,483	274	36,014	10,607	19,315	6,093	
通信設備使用料	-	-	-	-	-	781	-	-	-	-	-	-	-	-	781	435	345	-	
固定資産税	13,835	13,652	13,406	246	183	5,485	1,780	1,763	1,000	329	317	35	82	17	3,705	1,146	2,100	459	
施設保全費	95,636	93,066	92,143	923	2,569	48,630	33,485	33,341	19,757	4,800	6,169	779	1,836	144	15,145	4,524	8,007	2,613	
道路占用料	6,904	6,904	6,904	-	0	612	-	-	-	-	-	-	-	-	612	211	401	0	
撤去費用	6,275	6,216	6,175	42	59	2,024	575	570	324	100	106	12	28	5	1,449	451	863	135	
試験研究費	7,692	7,513	7,440	73	178	3,842	2,037	2,024	1,186	306	378	46	107	14	1,804	543	970	291	
接続関連事務費	-	-	-	-	-	-	-	-	-	-	-	-	-	-	-	-	-	-	
管理共通費	15,603	15,188	15,037	150	415	7,923	5,364	5,340	3,162	771	989	125	294	24	2,559	765	1,356	439	
合計	243,193	236,892	234,328	2,565	6,301	134,623	72,553	72,075	42,285	10,865	13,469	1,625	3,831	478	62,070	18,682	33,358	10,030	

※加入者回線及び主配線盤はドライカッパ回線を用いて提供される固定電話の回線を含む

(参考2)

設備区分別の費用明細表【東日本】
(総務省通知モデルの出力結果をもとに作成)

設備区分等	端末系交換設備・中継系交換設備伝送路									中継系交換設備				信号網設備	公衆電話機端末	合計	が(再)回線数の増減に応じて当該設備に係る費用の増減するもの・アナログ電話用設備に係る費用	GC	GC以下の伝送路	も(再)公衆電話機端末・第一種公衆電話機に係る
	共用型	中継交換機接続伝送専用装置	専用型	MA内伝送路	MA間伝送路・回線比例	MA内伝送路・回線距離比例	接続装置	回線管理運営費	IC	中継交換回線収容専用部	中継交換回線収容共用部									
費用の項目	2,361	1,930	124	307	27	7	1	272	-	1,558	1,325	107	126	337	2,288	169,118	31,864	8,556	23,308	957
減価償却費	-	-	-	-	-	-	-	-	-	-	-	-	-	1,166	-	1,947	308	-	308	-
通信設備使用料	160	136	7	17	2	0	0	14	-	76	65	5	6	17	147	19,720	2,898	549	2,349	64
固定資産税	945	775	49	121	10	3	1	107	-	1,061	907	71	83	226	5,263	151,761	18,930	9,339	9,591	2,477
施設保全費	11	10	-	0	0	-	0	-	-	-	-	-	-	-	23	7,550	372	-	372	12
道路占用料	57	48	2	6	1	0	0	5	-	30	26	2	2	6	48	8,440	1,086	175	910	23
撤去費用	110	91	6	14	1	0	0	12	-	85	73	6	7	55	71	11,855	1,734	582	1,152	6
試験研究費	2	-	-	2	-	-	-	-	2	-	-	-	-	-	-	2	-	-	-	-
接続関連事務費	159	131	8	20	2	0	0	18	-	173	148	12	14	42	806	24,706	3,120	1,498	1,622	375
管理共通費	3,805	3,121	196	488	44	11	3	428	2	2,983	2,543	202	238	1,850	8,645	395,099	60,312	20,700	39,612	3,913
合計																				

※加入者回線及び主配線盤はドライカッパ回線を用いて提供される固定電話の回線を含む

(参考3)

設備区分別固定資産明細表【東日本】
 (総務省通知モデルの出力結果をもとに作成)

設備区分等	端末交換設備・中継交換設備伝送路	共用型	中継交換機接続伝送専用装置	専用型	M A 内伝送路	M A 間伝送路・回線比例	M A 内伝送路・回線距離比例	接続装置	回線管理運営費	中継交換設備	I C	中継交換回線収容専用部	中継交換回線収容共用部	信号機設備	公衆電話機端末	合計
き線点通隔収容装置	-	-	-	-	-	-	-	-	-	-	-	-	-	-	-	23,481
局設置通隔収容装置	-	-	-	-	-	-	-	-	-	-	-	-	-	-	-	6,849
加入者交換機	-	-	-	-	-	-	-	-	-	-	-	-	-	-	-	32,501
主配線盤	-	-	-	-	-	-	-	-	-	-	-	-	-	-	-	5,065
加入者系半固定バス伝送装置	-	-	-	-	-	-	-	-	-	-	-	-	-	-	-	2,028
光ケーブル成端架	-	-	-	-	-	-	-	-	1	-	-	-	1	-	-	164
消防警報トラック	-	-	-	-	-	-	-	-	-	-	-	-	-	-	-	157
警察消防用回線集約装置	-	-	-	-	-	-	-	-	-	-	-	-	-	-	-	219
中継交換機	5,843	4,630	383	830	50	19	-	761	-	2,939	2,939	-	-	-	-	2,939
伝送装置	-	-	-	-	-	-	-	-	-	-	-	-	-	-	-	10,256
中間中継伝送装置	-	-	-	-	-	-	-	-	-	-	-	-	-	-	-	2,932
直通中間中継伝送装置	-	-	-	-	-	-	-	-	-	-	-	-	-	-	-	69
無線伝送装置	0	0	-	-	-	-	-	-	-	-	-	-	-	-	-	255
無線アンテナ	0	0	-	-	-	-	-	-	-	-	-	-	-	-	-	129
無線鉄塔	0	0	-	-	-	-	-	-	-	-	-	-	-	-	-	236
衛星通信設備	-	-	-	-	-	-	-	-	-	-	-	-	-	-	-	1,426
クロック供給装置	3	2	-	1	1	0	-	-	-	0	0	-	-	-	-	72
メタルケーブル	-	-	-	-	-	-	-	-	-	-	-	-	-	-	-	210,449
加入系光ケーブル	-	-	-	-	-	-	-	-	-	-	-	-	-	-	-	3,144
中継系光ケーブル	115	109	-	6	5	-	1	-	-	-	-	-	-	-	-	8,060
海底光ケーブル	39	39	-	-	-	-	-	-	-	-	-	-	-	-	-	770
加入系電柱	-	-	-	-	-	-	-	-	-	-	-	-	-	-	-	196,015
中継系電柱	69	66	-	2	2	-	0	-	-	-	-	-	-	-	-	4,893
加入系管路	-	-	-	-	-	-	-	-	-	-	-	-	-	-	-	391,311
中継系管路	2,538	2,437	-	101	85	-	16	-	-	-	-	-	-	-	-	146,281
加入系中口径管路	-	-	-	-	-	-	-	-	-	-	-	-	-	-	-	1,687
中継系中口径管路	7	7	-	0	0	-	0	-	-	-	-	-	-	-	-	346
加入系共同溝	-	-	-	-	-	-	-	-	-	-	-	-	-	-	-	6,311
中継系共同溝	17	16	-	1	1	-	0	-	-	-	-	-	-	-	-	206
加入系とう道	-	-	-	-	-	-	-	-	-	-	-	-	-	-	-	26,082
中継系とう道	138	131	-	7	7	-	0	-	-	-	-	-	-	-	-	1,045
電線共同溝	-	-	-	-	-	-	-	-	-	-	-	-	-	-	-	1,002
総合デジタル通信局内回線終端装置	-	-	-	-	-	-	-	-	-	-	-	-	-	-	-	7,095
アナログ局内回線収容装置	-	-	-	-	-	-	-	-	-	-	-	-	-	-	-	32,383
アナログ・デジタル回線共通部	-	-	-	-	-	-	-	-	-	-	-	-	-	-	-	18,574
加入者交換回線収容装置	-	-	-	-	-	-	-	-	-	-	-	-	-	-	-	3,991
中継交換回線収容装置	-	-	-	-	-	-	-	-	527	-	242	284	-	-	-	527
専用中継交換機	-	-	-	-	-	-	-	-	-	-	-	-	-	602	-	602
公衆電話機端末	-	-	-	-	-	-	-	-	-	-	-	-	-	-	8,894	8,894
局舎・共通設備計	4,473	3,729	245	498	50	17	1	432	-	3,576	3,024	249	303	847	3,085	275,066
合計	13,242	11,166	629	1,447	201	36	18	1,192	-	7,043	5,963	492	588	1,549	11,959	1,433,512

※加入者回線及び主配線盤はドライカッパ回線を用いて提供される固定電話の回線を含む。

(単位：百万円)

備るへに 増減する 増減の 増加に 応じた 当該電 話機に 関係	G C	G C 以下 の伝送路	に 係るも の公衆 電話機 端末・第 一公衆 電話機
20,943	-	20,943	-
-	-	-	-
-	-	-	-
2,137	934	1,203	-
1,809	1,809	-	-
70	25	45	-
-	-	-	-
-	-	-	-
-	-	-	-
-	-	-	-
-	-	-	-
1,724	-	1,724	-
22	-	22	-
35	-	35	-
29	-	29	-
35	-	35	-
-	-	-	-
0	-	0	-
-	-	-	-
-	-	-	-
5,007	-	5,007	-
235	-	235	-
-	-	-	-
87,251	-	87,251	-
-	-	-	-
91	-	91	-
-	-	-	-
38	-	38	-
213	-	213	-
-	-	-	-
31,791	10,395	21,396	-
14,430	4,546	9,884	-
-	-	-	-
-	-	-	-
66,171	30,163	37,887	1,427
236,921	47,893	189,027	5,082

(参考4)

指定設備管理運営費明細表【東西合計】
(総務省通知モデルの出力結果をもとに作成)

設備区分等	(単位: 百万円)																		
	端末系伝送路	加入者回線	加入者回線※	主記線維※	総合デジタル通信局内回線終端装置	端末系交換設備	G C	右記以外のG C	右記以外	記に係る外費の増減が減少するも当該設備	記に係る外費の増減が減少するも当該設備	加入者交換回線収容専用部	加入者交換回線収容共用部	緊急通報設備	G C以下の伝送路	右記以外	記に係る外費の増減が減少するも当該設備	記に係る外費の増減が減少するも当該設備	アに係る外費の増減が減少するも当該設備
固定資産の項目																			
き線点送戻収容装置	-	-	-	-	-	15,419	-	-	-	-	-	-	-	-	15,419	-	-	15,419	-
高設置送戻収容装置	-	-	-	-	-	10,147	-	-	-	-	-	-	-	-	10,147	10,147	-	-	-
加入者交換機	-	-	-	-	-	91,011	91,011	91,011	91,011	-	-	-	-	-	-	-	-	-	-
主記線維	5,434	5,434	-	5,434	-	5,222	1,731	1,731	-	1,731	-	-	-	-	3,491	-	3,491	-	
加入者系半固定バス伝送装置	-	-	-	-	-	2,855	2,855	2,855	-	2,855	-	-	-	-	-	-	-	-	-
光ケーブル成端架	-	-	-	-	-	615	132	132	17	112	-	-	3	-	483	310	173	-	-
消防警報トランク	-	-	-	-	-	370	370	-	-	-	-	-	-	-	370	-	-	-	-
警察消防用回線集約装置	-	-	-	-	-	522	522	-	-	-	-	-	-	-	522	-	-	-	-
中継交換機	-	-	-	-	-	-	-	-	-	-	-	-	-	-	-	-	-	-	-
伝送装置	-	-	-	-	-	9,854	-	-	-	-	-	-	-	-	9,854	9,854	-	-	-
中間中継伝送装置	-	-	-	-	-	2,637	-	-	-	-	-	-	-	-	2,637	1,094	1,543	-	-
指通中間中継伝送装置	-	-	-	-	-	54	-	-	-	-	-	-	-	-	54	18	36	-	-
無線伝送装置	-	-	-	-	-	549	-	-	-	-	-	-	-	-	549	353	195	-	-
無線アンテナ	-	-	-	-	-	123	-	-	-	-	-	-	-	-	123	87	36	-	-
無線数塔	-	-	-	-	-	247	-	-	-	-	-	-	-	-	247	174	72	-	-
衛星通信設備	-	-	-	-	-	633	-	-	-	-	-	-	-	-	633	633	-	-	-
クロック供給装置	-	-	-	-	-	87	4	4	4	-	-	-	-	-	83	82	0	-	-
メタルケーブル	292,315	292,315	292,315	-	-	-	-	-	-	-	-	-	-	-	-	-	-	-	-
加入系光ケーブル	29,575	29,575	29,575	-	-	-	-	-	-	-	-	-	-	-	-	-	-	-	-
中継系光ケーブル	-	-	-	-	-	18,067	-	-	-	-	-	-	-	-	18,067	7,940	10,127	-	-
海底光ケーブル	-	-	-	-	-	2,441	-	-	-	-	-	-	-	-	2,441	1,193	1,247	-	-
加入系電柱	58,343	58,343	58,343	-	-	-	-	-	-	-	-	-	-	-	-	-	-	-	-
中継系電柱	-	-	-	-	-	1,644	-	-	-	-	-	-	-	-	1,644	728	916	-	-
加入系管路	102,148	102,148	102,148	-	-	-	-	-	-	-	-	-	-	-	-	-	-	-	-
中継系管路	-	-	-	-	-	36,533	-	-	-	-	-	-	-	-	36,533	16,323	20,210	-	-
加入系中口径管路	595	595	595	-	-	-	-	-	-	-	-	-	-	-	-	-	-	-	-
中継系中口径管路	-	-	-	-	-	126	-	-	-	-	-	-	-	-	126	82	44	-	-
加入系共同溝	862	862	862	-	-	-	-	-	-	-	-	-	-	-	-	-	-	-	-
中継系共同溝	-	-	-	-	-	59	-	-	-	-	-	-	-	-	59	34	25	-	-
加入系とら道	4,481	4,481	4,481	-	-	-	-	-	-	-	-	-	-	-	-	-	-	-	-
中継系とら道	-	-	-	-	-	309	-	-	-	-	-	-	-	-	309	169	140	-	-
電線共同溝	932	932	932	-	-	-	-	-	-	-	-	-	-	-	-	-	-	-	-
自治体管路	127	127	127	-	-	-	-	-	-	-	-	-	-	-	-	-	-	-	-
情報ボックス	27	27	27	-	-	-	-	-	-	-	-	-	-	-	-	-	-	-	-
総合デジタル通信局内回線終端装置	12,368	-	-	-	-	12,368	-	-	-	-	-	-	-	-	-	-	-	-	-
アナログ局内回線収容部	-	-	-	-	-	48,055	25,804	25,804	-	-	25,804	-	-	-	22,252	-	-	-	22,252
アナログ・デジタル回線共通部	-	-	-	-	-	28,042	16,059	16,059	-	16,059	-	-	-	-	11,983	-	-	-	11,983
加入者交換回線収容装置	-	-	-	-	-	11,173	11,173	11,173	-	-	-	3,215	7,958	-	-	-	-	-	-
中継交換回線収容装置	-	-	-	-	-	-	-	-	-	-	-	-	-	-	-	-	-	-	-
番号用中継交換機	-	-	-	-	-	-	-	-	-	-	-	-	-	-	-	-	-	-	-
公共電話機増設	-	-	-	-	-	-	-	-	-	-	-	-	-	-	-	-	-	-	-
専用回線管理運営費	-	-	-	-	-	-	-	-	-	-	-	-	-	-	-	-	-	-	-
合計	507,208	494,840	489,407	5,434	12,368	286,593	149,661	148,769	91,033	20,757	25,804	3,215	7,961	892	136,932	49,021	65,659	22,252	

※加入者回線及び主記線維はドライタイプ回線を用いて提供される固定電話の回線を含む

(参考4)

指定設備管理運営費明細表【東西合計】
(総務省通知モデルの出力結果をもとに作成)

設備区分等	設備区分										（単位：百万円）									
	送電系 交換設備 中継系 交換設備 伝	共用型	中継交換機 接続 伝送専用装置	専用型	M A 内伝送路	M A 間伝送路・ 回線比例	M A 内伝送路・ 回線距離 比例	接続 装置	回線 管理 運営費	中継系 交換設備	I C	中継交換 回線 収容専用 部	中継交換 回線 収容共用 部	番号網 設備	公衆電話 機 端末	合計	口機へ再 電係 回線 設備 がの に増 減 する も じ て、 当 ア 該 ナ 設	G C	G C 以 下 の 伝 送 路	電 話 再 機 に 公 衆 電 話 の 機 末 ・ 第 一 種 公 衆
固定資産の項目																				
き線点送網収容装置	-	-	-	-	-	-	-	-	-	-	-	-	-	-	-	15,419	13,695	-	13,695	-
高設置送網収容装置	-	-	-	-	-	-	-	-	-	-	-	-	-	-	-	10,147	-	-	-	-
加入者交換機	-	-	-	-	-	-	-	-	-	-	-	-	-	-	-	91,011	-	-	-	-
主配線盤	-	-	-	-	-	-	-	-	-	-	-	-	-	-	-	10,655	4,616	1,459	3,157	-
加入者系半固定バス伝送装置	-	-	-	-	-	-	-	-	-	-	-	-	-	-	-	2,855	2,539	2,539	-	-
光ケーブル成端架	-	-	-	-	-	-	-	-	-	2	-	-	2	-	-	617	219	88	131	-
消防警報トランク	-	-	-	-	-	-	-	-	-	-	-	-	-	-	-	370	-	-	-	-
警察消防用回線集約装置	-	-	-	-	-	-	-	-	-	-	-	-	-	-	-	522	-	-	-	-
中継交換機	-	-	-	-	-	-	-	-	-	5,888	5,888	-	-	-	-	5,888	-	-	-	-
伝送装置	7,128	5,700	423	1,008	78	19	-	908	-	-	-	-	-	-	-	16,781	-	-	-	-
中間中継伝送装置	2	2	-	-	-	-	-	-	-	-	-	-	-	-	-	2,640	1,425	-	1,425	-
直通中間中継伝送装置	6	6	-	-	-	-	-	-	-	-	-	-	-	-	-	60	27	-	27	-
無線伝送装置	2	2	-	-	-	-	-	-	-	-	-	-	-	-	-	551	40	-	40	-
無線アンテナ	0	0	-	-	-	-	-	-	-	-	-	-	-	-	-	123	10	-	10	-
無線鉄塔	0	0	-	-	-	-	-	-	-	-	-	-	-	-	-	247	17	-	17	-
衛星通信設備	65	65	-	-	-	-	-	-	-	-	-	-	-	-	-	699	-	-	-	-
クロック供給装置	3	2	-	1	1	0	-	-	-	0	0	-	-	-	-	90	0	-	0	-
メタルケーブル	-	-	-	-	-	-	-	-	-	-	-	-	-	-	-	292,315	-	-	-	-
加入系光ケーブル	-	-	-	-	-	-	-	-	-	-	-	-	-	-	-	29,578	-	-	-	-
中継系光ケーブル	354	334	-	20	18	-	1	-	-	-	-	-	-	-	-	18,420	9,410	-	9,410	-
海底光ケーブル	481	481	-	-	-	-	-	-	-	-	-	-	-	-	-	2,802	304	-	304	-
加入系電柱	-	-	-	-	-	-	-	-	-	-	-	-	-	-	-	58,343	-	-	-	-
中継系電柱	28	27	-	1	1	-	0	-	-	-	-	-	-	-	-	1,671	853	-	853	-
加入系管路	-	-	-	-	-	-	-	-	-	-	-	-	-	-	-	102,148	-	-	-	-
中継系管路	745	708	-	37	34	-	3	-	-	-	-	-	-	-	-	37,278	18,790	-	18,790	-
加入系中口径管路	-	-	-	-	-	-	-	-	-	-	-	-	-	-	-	995	-	-	-	-
中継系中口径管路	5	5	-	0	0	-	0	-	-	-	-	-	-	-	-	131	25	-	25	-
加入系共同溝	-	-	-	-	-	-	-	-	-	-	-	-	-	-	-	862	-	-	-	-
中継系共同溝	3	3	-	0	0	-	0	-	-	-	-	-	-	-	-	62	17	-	17	-
加入系とう道	-	-	-	-	-	-	-	-	-	-	-	-	-	-	-	4,481	-	-	-	-
中継系とう道	28	27	-	1	1	-	0	-	-	-	-	-	-	-	-	338	85	-	85	-
電線共同溝	-	-	-	-	-	-	-	-	-	-	-	-	-	-	-	932	-	-	-	-
自治体管路	-	-	-	-	-	-	-	-	-	-	-	-	-	-	-	127	-	-	-	-
情報ボックス	-	-	-	-	-	-	-	-	-	-	-	-	-	-	-	27	-	-	-	-
総合デジタル通信局内回線終端装置	-	-	-	-	-	-	-	-	-	-	-	-	-	-	-	12,368	-	-	-	-
アナログ局内回線収容部	-	-	-	-	-	-	-	-	-	-	-	-	-	-	-	48,055	48,819	24,714	22,106	-
アナログ・デジタル回線共通部	-	-	-	-	-	-	-	-	-	-	-	-	-	-	-	28,042	20,724	10,863	9,861	-
加入者交換回線収容装置	-	-	-	-	-	-	-	-	-	-	-	-	-	-	-	11,173	-	-	-	-
中継交換回線収容装置	-	-	-	-	-	-	-	-	-	1,055	-	485	570	-	-	1,055	-	-	-	-
番号用中継交換機	-	-	-	-	-	-	-	-	-	-	-	-	-	-	-	3,823	-	-	-	-
公衆電話機端末	-	-	-	-	-	-	-	-	-	-	-	-	-	-	-	18,029	-	-	-	7,335
専用線回線管理運営費	5	-	-	5	-	-	-	-	5	-	-	-	-	-	-	5	-	-	-	-
合計	8,836	7,342	423	1,071	134	19	4	908	5	6,946	5,888	485	572	3,823	18,029	831,434	119,616	39,663	79,953	7,335

※加入者回線及び主配線盤はドライアップ回線を用いて提供される固定電話の回線を含む。

(参考5)

設備区分別の費用明細表【東西合計】
 (総務省通知モデルの出力結果をもとに作成)

(単位:百万円)

設備区分等 費用の項目	端末系伝送路				総合デジタル通信局内回線終端装置	端末系交換設備	G C							緊急通報設備	G C以下の伝送路			
	加入者回線	加入者回線※	主配線盤※				右記以外のG C	右記以外	増減するもの増減・右記以外	回線数の増減に アナログ局内回線 に係る費用が	加入者交換回線 収容専用部	加入者交換回線 収容共用部			右記以外	回線数の増減に 右記以外	増減するもの増減 ・アナログ局内回線 に係る費用が	
減価償却費	203,342	197,693	195,251	2,441	5,649	138,323	58,923	58,406	35,248	8,548	10,282	1,245	3,083	516	79,400	27,978	37,956	13,466
通信設備使用料	-	-	-	-	-	781	-	-	-	-	-	-	-	-	781	435	345	-
固定資産税	28,777	28,434	27,996	438	343	11,369	3,356	3,327	1,953	572	562	69	171	30	8,013	3,022	4,030	960
施設保全費	198,777	193,689	191,703	1,985	5,088	105,076	70,739	70,472	43,645	9,365	12,104	1,541	3,817	267	34,337	12,224	16,225	5,889
道路占用料	14,737	14,737	14,737	-	0	1,365	-	-	-	-	-	-	-	-	1,365	606	759	0
撤去費用	13,106	12,991	12,901	90	115	4,407	1,134	1,125	663	186	194	23	58	9	3,274	1,272	1,698	304
試験研究費	16,031	15,681	15,526	155	350	8,172	4,195	4,169	2,549	584	724	90	223	26	3,977	1,424	1,908	645
接続関連事務費	-	-	-	-	-	-	-	-	-	-	-	-	-	-	-	-	-	-
管理共通費	32,437	31,615	31,292	323	821	17,101	11,315	11,271	6,975	1,502	1,937	246	610	44	5,785	2,061	2,738	987
合計	507,208	494,840	489,407	5,434	12,368	286,593	149,661	148,769	91,033	20,757	25,804	3,215	7,961	892	136,932	49,021	65,659	22,252

※加入者回線及び主配線盤はドライカッパ回線を用いて提供される固定電話の回線を含む

(参考5)

設備区別の費用明細表【東西合計】
(総務省通知モデルの出力結果をもとに作成)

設備区分等 費用の項目	中継系交換設備									中継系交換設備				信号網設備	公衆電話機端末	合計
	端末系交換設備 中継系交換設備伝送路	共用型	中継交換機 接続伝送専用装置	専用型	M A内伝送路	M A間伝送路・ 回線比例	M A内伝送路・ 回線距離比例	接続装置	回線管理 運営費	中継系交換設備	I C	中継交換 回線収容専用部	中継交換 回線収容共用部			
減価償却費	5,395	4,456	267	673	79	12	2	579	-	3,675	3,115	257	303	699	4,767	356,201
通信設備使用料	-	-	-	-	-	-	-	-	-	-	-	-	-	2,420	-	3,201
固定資産税	368	314	15	38	8	1	0	29	-	168	142	12	14	34	306	41,022
施設保全費	2,242	1,872	106	265	33	5	1	225	-	2,437	2,066	170	201	457	10,981	319,971
道路占用料	29	28	-	2	2	-	0	-	-	-	-	-	-	-	48	16,180
撤去費用	162	144	5	13	3	0	0	10	-	69	59	5	6	12	100	17,858
試験研究費	256	213	12	31	4	1	0	26	-	199	168	14	16	113	147	24,918
接続関連事務費	5	-	-	5	-	-	-	-	5	-	-	-	-	-	-	5
管理共通費	377	315	18	45	6	1	0	38	-	398	337	28	33	86	1,680	52,079
合計	8,836	7,342	423	1,071	134	19	4	908	5	6,946	5,888	485	572	3,823	18,029	831,434

(単位:百万円)

が(増減)するもの・アナログ電 話用設備に係る費用	G C	G C 以下の伝送路	も(増減)するもの・第一種 公衆電話機に係る
63,118	16,030	47,088	1,794
308	-	308	-
5,546	966	4,580	120
38,086	18,298	19,788	4,643
704	-	704	22
2,147	324	1,823	43
3,437	1,114	2,323	11
-	-	-	-
6,270	2,931	3,339	703
119,616	39,663	79,953	7,335

※加入者回線及び主配線盤はドライカッパ回線を用いて提供される固定電話の回線を含む

(参考6)

設備区分別固定資産明細表【東西合計】

(総務省通知モデルの出力結果をもとに作成)

(単位:百万円)

設備区分等	加入者回線				総合デジタル通信局内回線終端装置	端末系交換設備	G C	右記以外のG C	右記以外	費用が増加するものの、右記以外に属するもの	費用が減少するものの、右記以外に属するもの	加入者交換回線収容専用部	加入者交換回線収容共用部	緊急通報設備	G C以下の伝送路	右記以外	費用が増加するものの、右記以外に属するもの	費用が減少するものの、右記以外に属するもの	回線収容増減の増減	回線収容増減の増減
	端末系伝送路	加入者回線	加入者回線※	主記線盤※																
固定資産の項目																				
き線点送納収容装置	-	-	-	-	-	44,154	-	-	-	-	-	-	-	-	44,154	-	-	-	44,154	-
局設置送納収容装置	-	-	-	-	-	16,301	-	-	-	-	-	-	-	-	16,301	16,301	-	-	-	-
加入者交換機	-	-	-	-	-	65,632	65,632	65,632	65,632	-	-	-	-	-	-	-	-	-	-	-
主記線盤	5,566	5,566	-	5,566	-	5,241	2,032	2,032	-	2,032	-	-	-	-	3,210	-	-	3,210	-	-
加入者系半固定バス伝送装置	-	-	-	-	-	4,014	4,014	4,014	-	4,014	-	-	-	-	-	-	-	-	-	-
光ケーブル成端架	-	-	-	-	-	382	68	68	10	57	-	-	1	-	314	200	115	-	-	-
消防警報トランク	-	-	-	-	-	294	294	-	-	-	-	-	-	-	294	-	-	-	-	-
警報消防用回線集約装置	-	-	-	-	-	400	400	-	-	-	-	-	-	-	400	-	-	-	-	-
中継交換機	-	-	-	-	-	-	-	-	-	-	-	-	-	-	-	-	-	-	-	-
伝送装置	-	-	-	-	-	10,849	-	-	-	-	-	-	-	-	10,849	10,849	-	-	-	-
中間中継伝送装置	-	-	-	-	-	5,552	-	-	-	-	-	-	-	-	5,552	2,479	3,076	-	-	-
海底中間中継伝送装置	-	-	-	-	-	183	-	-	-	-	-	-	-	-	183	60	123	-	-	-
無線伝送装置	-	-	-	-	-	1,445	-	-	-	-	-	-	-	-	1,445	932	513	-	-	-
無線アンテナ	-	-	-	-	-	644	-	-	-	-	-	-	-	-	644	456	189	-	-	-
無線鉄塔	-	-	-	-	-	1,234	-	-	-	-	-	-	-	-	1,234	881	353	-	-	-
衛星通信設備	-	-	-	-	-	1,752	-	-	-	-	-	-	-	-	1,752	1,752	-	-	-	-
クランク供給装置	-	-	-	-	-	164	8	8	8	-	-	-	-	-	156	155	0	-	-	-
メタルケーブル	450,210	450,210	450,210	-	-	-	-	-	-	-	-	-	-	-	-	-	-	-	-	-
加入系光ケーブル	5,145	5,145	5,145	-	-	-	-	-	-	-	-	-	-	-	-	-	-	-	-	-
中継系光ケーブル	-	-	-	-	-	16,871	-	-	-	-	-	-	-	-	16,871	7,018	9,853	-	-	-
海底光ケーブル	-	-	-	-	-	3,242	-	-	-	-	-	-	-	-	3,242	1,537	1,705	-	-	-
加入系電柱	405,622	405,622	405,622	-	-	-	-	-	-	-	-	-	-	-	-	-	-	-	-	-
中継系電柱	-	-	-	-	-	11,316	-	-	-	-	-	-	-	-	11,316	5,007	6,309	-	-	-
加入系管路	824,729	824,729	824,729	-	-	-	-	-	-	-	-	-	-	-	-	-	-	-	-	-
中継系管路	-	-	-	-	-	321,008	-	-	-	-	-	-	-	-	321,008	143,022	177,986	-	-	-
加入系中口径管路	5,678	5,678	5,678	-	-	-	-	-	-	-	-	-	-	-	-	-	-	-	-	-
中継系中口径管路	-	-	-	-	-	1,175	-	-	-	-	-	-	-	-	1,175	761	414	-	-	-
加入系共同溝	10,450	10,450	10,450	-	-	-	-	-	-	-	-	-	-	-	-	-	-	-	-	-
中継系共同溝	-	-	-	-	-	569	-	-	-	-	-	-	-	-	569	316	253	-	-	-
加入系とう道	42,757	42,757	42,757	-	-	-	-	-	-	-	-	-	-	-	-	-	-	-	-	-
中継系とう道	-	-	-	-	-	2,211	-	-	-	-	-	-	-	-	2,211	1,130	1,081	-	-	-
電線共同溝	2,035	2,035	2,035	-	-	-	-	-	-	-	-	-	-	-	-	-	-	-	-	-
総合デジタル通信局内回線終端装置	13,870	-	-	-	-	13,870	-	-	-	-	-	-	-	-	-	-	-	-	-	-
アナログ局内回線収容装置	-	-	-	-	-	66,081	19,623	19,623	-	-	19,623	-	-	-	46,457	-	-	46,457	-	-
アナログ・デジタル回線共通部	-	-	-	-	-	37,438	12,283	12,283	-	12,283	-	-	-	-	25,155	-	-	25,155	-	-
加入者交換回線収容装置	-	-	-	-	-	8,057	8,057	8,057	-	-	-	2,318	5,739	-	-	-	-	-	-	-
中継交換回線収容装置	-	-	-	-	-	-	-	-	-	-	-	-	-	-	-	-	-	-	-	-
信号用中継交換機	-	-	-	-	-	-	-	-	-	-	-	-	-	-	-	-	-	-	-	-
公衆電話機端末	-	-	-	-	-	-	-	-	-	-	-	-	-	-	-	-	-	-	-	-
局舎・共通設備計	196,035	180,126	151,517	28,609	15,910	323,817	190,670	188,709	112,322	30,863	31,729	3,962	9,832	1,961	133,147	51,291	50,767	31,088	-	
合計	1,962,098	1,932,318	1,898,143	34,175	29,780	950,029	303,082	300,427	177,972	49,249	51,352	6,281	15,573	2,655	646,944	244,143	325,235	77,546	-	-

※加入者回線及び主記線盤はドライカッパ回線を用いて提供される固定電話の回線を指す

(参考6)

設備区分別固定資産明細表【東西合計】

(総務省通知モデルの出力結果をもとに作成)

設備区分等	設備区分										（単位：百万円）									
	中継系交換設備 1. 中継系交換設備伝送路	共用型	中継交換機 接続伝送専用装置	専用型	M/A内伝送路	M/A間伝送路・ 回線比率	M/A内伝送路・ 回線距離比率	接続装置	回線管理運営費	中継系交換設備	I C	中継交換回線収容専用部	中継交換回線収容共用部	信号網設備	公衆電話機端末	合計	繰上りに費用を 再帰するが回 線増設の減算 する増減の 実のに、 充てて 口当 グ該 電設 話機 用 に 設 係	G C	G C 以 下 の 伝 送 路	に 係 再 帰 す る も の 公 衆 電 話 機 端 末 ・ 第 一 種 公 衆 電 話 機
固定資産の項目																				
き線点送網収容装置	-	-	-	-	-	-	-	-	-	-	-	-	-	-	-	44,194	39,217	-	39,217	-
局設置送網収容装置	-	-	-	-	-	-	-	-	-	-	-	-	-	-	16,301	-	-	-	-	
加入者交換機	-	-	-	-	-	-	-	-	-	-	-	-	-	-	65,632	-	-	-	-	
主配線盤	-	-	-	-	-	-	-	-	-	-	-	-	-	-	10,808	4,604	1,712	2,891	-	
加入者系半固定バス伝送装置	-	-	-	-	-	-	-	-	-	-	-	-	-	-	4,014	3,568	3,568	-	-	
光ケーブル成端架	-	-	-	-	-	-	-	-	-	2	-	-	2	-	384	134	47	87	-	
消防警報トランク	-	-	-	-	-	-	-	-	-	-	-	-	-	-	294	-	-	-	-	
警報消防用回線集約装置	-	-	-	-	-	-	-	-	-	-	-	-	-	-	400	-	-	-	-	
中継交換機	-	-	-	-	-	-	-	-	6,731	6,731	-	-	-	-	6,731	-	-	-	-	
伝送装置	12,336	9,910	775	1,851	126	33	-	1,492	-	-	-	-	-	-	23,185	-	-	-	-	
中間中継伝送装置	5	5	-	-	-	-	-	-	-	-	-	-	-	-	5,557	2,839	-	2,839	-	
海底中間中継伝送装置	20	20	-	-	-	-	-	-	-	-	-	-	-	-	203	91	-	91	-	
無線伝送装置	6	6	-	-	-	-	-	-	-	-	-	-	-	-	1,451	106	-	106	-	
無線アンテナ	3	3	-	-	-	-	-	-	-	-	-	-	-	-	647	51	-	51	-	
無線鉄塔	2	2	-	-	-	-	-	-	-	-	-	-	-	-	1,238	67	-	67	-	
衛星通信設備	182	182	-	-	-	-	-	-	-	-	-	-	-	-	1,934	-	-	-	-	
クロック供給装置	6	4	-	2	2	1	-	-	-	1	1	-	-	-	170	0	-	0	-	
メタルケーブル	-	-	-	-	-	-	-	-	-	-	-	-	-	-	450,210	-	-	-	-	
加入系光ケーブル	-	-	-	-	-	-	-	-	-	-	-	-	-	-	5,145	-	-	-	-	
中継系光ケーブル	298	280	-	18	17	-	1	-	-	-	-	-	-	-	17,169	9,139	-	9,139	-	
海底光ケーブル	833	833	-	-	-	-	-	-	-	-	-	-	-	-	4,075	1,052	-	1,052	-	
加入系電柱	-	-	-	-	-	-	-	-	-	-	-	-	-	-	405,622	-	-	-	-	
中継系電柱	191	184	-	8	7	-	1	-	-	-	-	-	-	-	11,507	5,875	-	5,875	-	
加入系管路	-	-	-	-	-	-	-	-	-	-	-	-	-	-	824,729	-	-	-	-	
中継系管路	6,623	6,300	-	323	296	-	27	-	-	-	-	-	-	-	327,632	165,495	-	165,495	-	
加入系中口径管路	-	-	-	-	-	-	-	-	-	-	-	-	-	-	5,678	-	-	-	-	
中継系中口径管路	47	44	-	3	3	-	0	-	-	-	-	-	-	-	1,222	237	-	237	-	
加入系共同溝	-	-	-	-	-	-	-	-	-	-	-	-	-	-	10,450	-	-	-	-	
中継系共同溝	36	34	-	2	2	-	0	-	-	-	-	-	-	-	605	181	-	181	-	
加入系とう道	-	-	-	-	-	-	-	-	-	-	-	-	-	-	42,757	-	-	-	-	
中継系とう道	283	254	-	10	10	-	0	-	-	-	-	-	-	-	2,474	682	-	682	-	
電線共同溝	-	-	-	-	-	-	-	-	-	-	-	-	-	-	2,035	-	-	-	-	
総合デジタル通信局内回線終端装置	-	-	-	-	-	-	-	-	-	-	-	-	-	-	13,870	-	-	-	-	
アナログ局内回線収容装置	-	-	-	-	-	-	-	-	-	-	-	-	-	-	66,081	64,951	18,798	46,153	-	
アナログ・デジタル回線共通部	-	-	-	-	-	-	-	-	-	-	-	-	-	-	37,428	29,276	8,248	21,028	-	
加入者交換回線収容装置	-	-	-	-	-	-	-	-	-	-	-	-	-	-	8,057	-	-	-	-	
中継交換回線収容装置	-	-	-	-	-	-	-	-	1,206	-	555	651	-	-	1,206	-	-	-	-	
信号用中継交換機	-	-	-	-	-	-	-	-	-	-	-	-	1,198	-	1,198	-	-	-	-	
公衆電話機端末	-	-	-	-	-	-	-	-	-	-	-	-	-	18,530	18,530	-	-	-	6,850	
局舎・共通設備計	9,539	7,867	488	1,185	149	30	1	1,005	-	8,038	6,821	562	675	1,942	6,383	545,775	127,607	53,247	74,359	2,671
合計	30,392	25,928	1,262	3,200	612	63	29	2,497	-	15,996	13,552	1,117	1,329	3,140	24,913	2,986,566	455,172	85,620	369,551	9,522

※加入者回線及び主配線盤はトライカッパ回線を用いて提供される固定電話の回線を含む

(参考7)

様式第38の2 (第40条の3第1号、第40条の4第1項関係)

基礎的電気通信役務収支表

事業者名 東日本電信電話株式会社

平成23年4月 1日から
平成24年3月31日まで

(単位 円)

第1表 第14条第1号及び第2号に掲げるもの

役務の細目		営業収益	営業費用		営業利益	摘要	
			うち設備管理部門費用	うち設備利用部門費用			
加入電話	基本料	305,330,876,318	361,546,999,234	241,176,683,658	120,370,315,576	△ 56,216,122,916	
	緊急通報	-	343,991,320	339,508,524	4,482,796	△ 343,991,320	
	小計	305,330,876,318	361,890,990,554	241,516,192,182	120,374,798,372	△ 56,560,114,236	
第一種公衆電話	市内通信	870,969,314	3,171,736,882	3,060,963,122	110,773,760	△ 2,300,767,568	
	離島特例通信	1,122,989	5,433,853	5,269,772	164,081	△ 4,310,864	
	緊急通報	-	1,802,697	1,790,545	12,152	△ 1,802,697	
	小計	872,092,303	3,178,973,432	3,068,023,439	110,949,993	△ 2,306,881,129	
合計		306,202,968,621	365,069,963,986	244,584,215,621	120,485,748,365	△ 58,866,995,365	

注1 加入電話の基本料・緊急通報は、電気通信事業法施行規則の第14条第1号のイ・ハにそれぞれ定めるものとしております。

2 第一種公衆電話の市内通信・離島特例通信・緊急通報は、電気通信事業法施行規則の第14条第2号のイ・ロ・ハにそれぞれ定めるものとしております。

第2表 交付金等

役務の細目	営業収益	営業費用	営業利益	摘要
1 交付金	7,880,741,348	-	7,880,741,348	
2 当該適格電気通信事業者の算定自己負担額	1,177,446,047	-	1,177,446,047	
3 負担金	789,056,305	815,586,131	△ 26,529,826	
計	9,847,243,700	815,586,131	9,031,657,569	

**資料 2（別表第 2） 第 7 条第 1 号及び第 2 号に規定
する事項（第 6 条関係）**

（ 1 ） 施行規則第 1 4 条第 1 号イに掲げるもの

(IP電話(電気通信番号規則(平成九年郵政省令第八十二号)第九条第一項第一号に規定する電気通信番号を使用するものに限る。)に移行したアナログ加入者回線を現に加入電話の提供の用に供しているものとみなして計算したもの)

平成23年度分

都道府県	単位料金区域	局	アナログ加入者 回線数	加入者回線単価	緊急通報役務原価
1 北海道	1 札幌		36,697	18,897.65762593	-
1 北海道	1 札幌		50,661	19,007.02678713	-
1 北海道	1 札幌		42,115	18,970.03932551	-
1 北海道	1 札幌		35,075	18,937.34218076	-
1 北海道	1 札幌		23,934	19,156.19188006	-
1 北海道	1 札幌		25,273	19,362.47246112	-
1 北海道	1 札幌		4,619	17,824.80435875	-
1 北海道	1 札幌		45,929	19,008.87318546	-
1 北海道	1 札幌		30,127	19,245.96017109	-
1 北海道	1 札幌		7,021	17,811.32657466	-
1 北海道	1 札幌		24,238	19,078.70248185	-
1 北海道	1 札幌		21,233	19,191.37555965	-
1 北海道	1 札幌		60,733	19,234.32569352	-
1 北海道	1 札幌		32,443	19,067.21517007	-
1 北海道	1 札幌		27,071	19,256.98681336	-
1 北海道	1 札幌		14,600	19,346.58949618	-
1 北海道	1 札幌		747	31,333.18821445	-
1 北海道	1 札幌		10,246	18,355.04972735	-
1 北海道	1 札幌		2,259	18,163.77545180	-
1 北海道	1 札幌		10,311	17,790.58571124	-
1 北海道	1 札幌		6	39,273.92847790	-
1 北海道	1 札幌		39,305	19,118.27306334	-
1 北海道	1 札幌		29,798	19,065.94455727	-
1 北海道	1 札幌		10,768	17,791.33234005	-
1 北海道	1 札幌		37,026	19,297.55207191	-
1 北海道	2 函館		13,212	19,590.17056939	-
1 北海道	2 函館		40,414	19,510.18874753	-
1 北海道	2 函館		21,581	19,645.47696860	-
1 北海道	2 函館		10,437	17,791.66315665	-
1 北海道	2 函館		8,387	17,800.78664382	-
1 北海道	2 函館		2,254	18,785.86534159	-
1 北海道	2 函館		2,091	18,229.67908281	-
1 北海道	3 小樽		34,517	19,900.33912323	-
1 北海道	3 小樽		9,872	17,964.94479393	-
1 北海道	3 小樽		4,697	17,999.91219031	-
1 北海道	3 小樽		3,189	17,945.07438715	-
1 北海道	3 小樽		577	18,412.77195122	-
1 北海道	4 旭川		20,164	19,394.71391768	-
1 北海道	4 旭川		28,032	19,315.79415073	-
1 北海道	4 旭川		26,363	19,339.60798667	-
1 北海道	4 旭川		6,815	17,974.22111988	-
1 北海道	4 旭川		13,723	20,019.93564523	-
1 北海道	4 旭川		75	22,674.99334873	-
1 北海道	4 旭川		4,690	18,103.84489334	-
1 北海道	4 旭川		280	23,489.36403994	-
1 北海道	4 旭川		1,250	18,644.02098378	-
1 北海道	4 旭川		8,787	17,870.95677721	-
1 北海道	4 旭川		248	19,465.07811672	-
1 北海道	4 旭川		112	26,580.22481991	-
1 北海道	4 旭川		14,073	19,599.51488605	-
1 北海道	5 室蘭		19,808	20,164.56291054	-
1 北海道	5 室蘭		9,331	17,837.08746866	-
1 北海道	5 室蘭		3,893	17,879.77135408	-
1 北海道	5 室蘭		3,860	17,888.22575596	-
1 北海道	5 室蘭		1,963	17,965.35548387	-
1 北海道	6 釧路		15,700	19,248.83873164	-
1 北海道	6 釧路		2,926	19,191.69980427	-
1 北海道	6 釧路		6,701	17,983.62935095	-
1 北海道	6 釧路		14,562	19,799.11237483	-

(IP電話(電気通信番号規則(平成九年郵政省令第八十二号)第九条第一項第一号に規定する電気通信番号を使用するものに限る。)に移行したアナログ加入者回線を現に加入電話の提供の用に供しているものとみなして計算したもの)

平成23年度分

都道府県	単位料金区域	局	アナログ加入者 回線数	加入者回線単価	緊急通報役務原価
1 北海道	6 釧路		11,768	19,285.46578543	-
1 北海道	6 釧路		5,726	17,998.21035132	-
1 北海道	6 釧路		14,442	19,155.19037594	-
1 北海道	6 釧路		146	24,320.91174316	-
1 北海道	7 帯広		21,954	20,007.15676496	-
1 北海道	7 帯広		10,676	17,901.81652653	-
1 北海道	7 帯広		3,557	17,967.42530585	-
1 北海道	7 帯広		530	19,449.52307440	-
1 北海道	7 帯広		1,152	39,581.62658941	-
1 北海道	7 帯広		434	23,578.85268742	-
1 北海道	7 帯広		23,181	19,723.46751743	-
1 北海道	8 北見		30,166	20,047.35182600	-
1 北海道	8 北見		928	19,125.38109023	-
1 北海道	8 北見		6,045	18,097.87735247	-
1 北海道	8 北見		964	18,463.26575761	-
1 北海道	8 北見		290	25,293.26806469	-
1 北海道	9 夕張		1,204	18,898.44253144	-
1 北海道	9 夕張		538	18,854.89363692	-
1 北海道	9 夕張		1,914	18,392.87876070	-
1 北海道	9 夕張		516	18,957.28988634	-
1 北海道	9 夕張		284	19,515.56498590	-
1 北海道	9 夕張		8	70,541.03246697	-
1 北海道	9 夕張		645	19,653.15798712	-
1 北海道	10 岩見沢		25,314	20,295.47026876	-
1 北海道	10 岩見沢		3,936	18,535.81459480	-
1 北海道	10 岩見沢		208	19,797.51349511	-
1 北海道	11 網走		13,707	20,269.88606014	-
1 北海道	11 網走		573	19,831.52990068	-
1 北海道	11 網走		574	21,729.90944093	-
1 北海道	11 網走		569	22,677.34254945	-
1 北海道	11 網走		183	30,274.44189376	-
1 北海道	12 留萌		11,021	20,298.54648107	-
1 北海道	12 留萌		128	35,612.84539965	-
1 北海道	13 苫小牧		16,329	19,663.72077787	-
1 北海道	13 苫小牧		10,006	18,137.64746068	-
1 北海道	13 苫小牧		21,425	19,582.70357984	-
1 北海道	13 苫小牧		1,270	34,447.81699601	-
1 北海道	13 苫小牧		7,889	17,964.69064080	-
1 北海道	13 苫小牧		463	51,043.45385080	-
1 北海道	14 稚内		8,779	19,813.41559057	-
1 北海道	14 稚内		472	21,852.28035129	-
1 北海道	14 稚内		261	19,715.14836219	-
1 北海道	14 稚内		124	21,374.38954050	-
1 北海道	14 稚内		213	30,934.97493213	-
1 北海道	14 稚内		116	41,863.79996302	-
1 北海道	14 稚内		139	24,642.74013955	-
1 北海道	14 稚内		41	43,329.73810986	-
1 北海道	14 稚内		6,283	18,083.52763043	-
1 北海道	10 岩見沢		9,217	18,150.10866960	-
1 北海道	10 岩見沢		583	19,541.17633460	-
1 北海道	10 岩見沢		386	19,019.09724569	-
1 北海道	10 岩見沢		312	21,064.54564934	-
1 北海道	15 芦別		6,943	19,008.55758963	-
1 北海道	15 芦別		157	23,776.81137148	-
1 北海道	15 芦別		450	21,598.62008928	-
1 北海道	15 芦別		233	22,165.37377861	-
1 北海道	1 札幌		26,820	19,493.60138326	-
1 北海道	1 札幌		8,900	17,794.50204461	-
1 北海道	21 滝川		550	18,604.04767060	-

(IP電話(電気通信番号規則(平成九年郵政省令第八十二号)第九条第一項第一号に規定する電気通信番号を使用するものに限る。)に移行したアナログ加入者回線を現に加入電話の提供の用に供しているものとみなして計算したもの)

平成23年度分

都道府県	単位料金区域	局	アナログ加入者 回線数	加入者回線単価	緊急通報役務原価
1 北海道	21 滝川		5,439	18,096.57380626	-
1 北海道	16 紋別		10,540	19,305.82691625	-
1 北海道	16 紋別		397	23,653.16782297	-
1 北海道	16 紋別		81	32,466.85435543	-
1 北海道	16 紋別		63	27,047.18516800	-
1 北海道	16 紋別		20	105,850.80497672	-
1 北海道	16 紋別		23	119,593.36818250	-
1 北海道	17 士別		7,690	19,882.21477000	-
1 北海道	17 士別		414	23,639.79742431	-
1 北海道	17 士別		446	20,892.90345682	-
1 北海道	17 士別		181	41,484.88570902	-
1 北海道	18 名寄		10,468	19,164.92673758	-
1 北海道	18 名寄		192	23,747.53518963	-
1 北海道	10 岩見沢		573	19,499.09080995	-
1 北海道	10 岩見沢		4,419	18,238.24838791	-
1 北海道	19 根室		10,873	19,593.24438506	-
1 北海道	19 根室		577	22,592.46150481	-
1 北海道	19 根室		294	23,498.79981854	-
1 北海道	19 根室		559	21,724.81327032	-
1 北海道	19 根室		253	28,269.68387542	-
1 北海道	20 千歳		24,791	19,954.67605004	-
1 北海道	20 千歳		123	36,511.14074104	-
1 北海道	20 千歳		3,439	17,974.36784588	-
1 北海道	20 千歳		140	20,827.67078696	-
1 北海道	20 千歳		153	27,848.73028817	-
1 北海道	21 滝川		15,479	20,152.87109882	-
1 北海道	21 滝川		1,593	18,808.73170232	-
1 北海道	21 滝川		473	18,662.91700927	-
1 北海道	21 滝川		6,456	18,014.85496448	-
1 北海道	21 滝川		1,547	18,204.33350891	-
1 北海道	21 滝川		1,841	18,364.91718731	-
1 北海道	22 石狩深川		7,332	19,510.46975813	-
1 北海道	22 石狩深川		884	18,746.84002285	-
1 北海道	22 石狩深川		265	22,016.85675168	-
1 北海道	22 石狩深川		85	30,775.16450751	-
1 北海道	22 石狩深川		70	33,792.64215090	-
1 北海道	22 石狩深川		1,199	19,447.01859896	-
1 北海道	23 富良野		7,924	18,449.48021500	-
1 北海道	23 富良野		833	18,724.88210156	-
1 北海道	23 富良野		224	22,572.58355430	-
1 北海道	23 富良野		289	23,114.98742352	-
1 北海道	23 富良野		133	21,612.27775333	-
1 北海道	5 室蘭		8,886	18,007.36305462	-
1 北海道	5 室蘭		7,979	17,849.05662917	-
1 北海道	5 室蘭		2,085	17,951.90767054	-
1 北海道	5 室蘭		592	18,285.26415565	-
1 北海道	20 千歳		13,439	20,175.30156689	-
1 北海道	20 千歳		6,284	18,032.17957839	-
1 北海道	24 伊達		11,189	19,978.52890173	-
1 北海道	24 伊達		1,346	18,610.99122866	-
1 北海道	24 伊達		740	18,879.76403420	-
1 北海道	1 札幌		10,159	17,792.73520742	-
1 北海道	1 札幌		5,672	18,033.26110474	-
1 北海道	1 札幌		1,983	17,903.13423559	-
1 北海道	25 石狩		14,530	19,759.80422170	-
1 北海道	25 石狩		1,267	18,949.32424094	-
1 北海道	25 石狩		962	46,548.36354898	-
1 北海道	25 石狩		837	18,912.59549003	-
1 北海道	26 当別		4,386	18,330.28668186	-

(IP電話(電気通信番号規則(平成九年郵政省令第八十二号)第九条第一項第一号に規定する電気通信番号を使用するものに限る。)に移行したアナログ加入者回線を現に加入電話の提供の用に供しているものとみなして計算したもの)

平成23年度分

都道府県	単位料金区域	局	アナログ加入者 回線数	加入者回線単価	緊急通報役務原価
1 北海道	26 当別		2,334	18,588.38605644	-
1 北海道	26 当別		111	28,666.76141274	-
1 北海道	26 当別		33	65,844.02066239	-
1 北海道	10 岩見沢		1,074	20,251.38230474	-
1 北海道	25 石狩		252	22,747.32172840	-
1 北海道	25 石狩		435	20,791.30408626	-
1 北海道	25 石狩		812	54,544.81050960	-
1 北海道	27 松前		2,481	20,248.67257125	-
1 北海道	27 松前		856	19,515.06729459	-
1 北海道	27 松前		460	19,417.75669815	-
1 北海道	27 松前		1,645	45,611.94253781	-
1 北海道	27 松前		539	20,519.85656224	-
1 北海道	28 木古内		2,051	37,103.82088894	-
1 北海道	28 木古内		2,401	28,626.29305455	-
1 北海道	2 函館		6,168	17,815.79475878	-
1 北海道	2 函館		6,130	17,963.39884195	-
1 北海道	2 函館		908	18,128.81374588	-
1 北海道	2 函館		3,242	18,149.30367191	-
1 北海道	2 函館		1,098	18,986.24095609	-
1 北海道	2 函館		9,037	18,212.18000338	-
1 北海道	2 函館		786	18,808.76215982	-
1 北海道	2 函館		669	19,012.71152901	-
1 北海道	2 函館		621	18,342.15346669	-
1 北海道	2 函館		447	18,492.39267916	-
1 北海道	2 函館		1,435	18,722.52495434	-
1 北海道	2 函館		774	18,903.30649436	-
1 北海道	29 鹿部		1,640	18,392.69792740	-
1 北海道	30 森		1,620	18,775.77639967	-
1 北海道	30 森		4,951	18,170.09186943	-
1 北海道	30 森		429	18,849.05048043	-
1 北海道	30 森		203	25,151.68694796	-
1 北海道	31 八雲		5,136	18,746.85155815	-
1 北海道	31 八雲		669	19,377.12178286	-
1 北海道	31 八雲		308	24,318.52321387	-
1 北海道	31 八雲		216	24,628.12487616	-
1 北海道	31 八雲		148	20,710.37921455	-
1 北海道	31 八雲		2,511	35,938.93320136	-
1 北海道	32 江差		4,171	18,770.07117300	-
1 北海道	32 江差		1,594	18,669.16020083	-
1 北海道	32 江差		288	19,440.49217235	-
1 北海道	32 江差		245	21,808.99972149	-
1 北海道	32 江差		162	20,504.40965954	-
1 北海道	32 江差		1,074	18,928.80093758	-
1 北海道	32 江差		425	18,946.32832969	-
1 北海道	32 江差		293	19,366.38384384	-
1 北海道	32 江差		1,508	18,911.33826848	-
1 北海道	32 江差		308	19,298.05769592	-
1 北海道	33 熊石		921	57,157.86508983	-
1 北海道	33 熊石		527	20,049.50992844	-
1 北海道	33 熊石		974	32,971.70953807	-
1 北海道	34 奥尻		1,033	24,451.08916687	-
1 北海道	34 奥尻		755	25,224.11114739	-
1 北海道	35 今金		1,112	35,443.79987478	-
1 北海道	35 今金		2,426	19,896.62723137	-
1 北海道	35 今金		2,466	37,456.55650800	-
1 北海道	35 今金		91	112,835.06497048	-
1 北海道	36 寿都		233	22,027.59859078	-
1 北海道	36 寿都		325	21,262.05677964	-
1 北海道	36 寿都		285	21,778.20332537	-

(IP電話(電気通信番号規則(平成九年郵政省令第八十二号)第九条第一項第一号に規定する電気通信番号を使用するものに限る。)に移行したアナログ加入者回線を現に加入電話の提供の用に供しているものとみなして計算したもの)

平成23年度分

都道府県	単位料金区域	局	アナログ加入者回線数	加入者回線単価	緊急通報役務原価
1 北海道	36 寿都		1,205	19,661.60114925	-
1 北海道	36 寿都		261	22,131.07930657	-
1 北海道	36 寿都		122	22,073.03659735	-
1 北海道	36 寿都		1,112	19,811.75314478	-
1 北海道	36 寿都		170	33,498.82734100	-
1 北海道	37 倶知安		1,270	19,837.61721378	-
1 北海道	37 倶知安		672	21,626.20510822	-
1 北海道	37 倶知安		243	20,275.24909066	-
1 北海道	37 倶知安		335	25,603.28745475	-
1 北海道	37 倶知安		1,645	18,775.20083228	-
1 北海道	37 倶知安		810	36,631.24039314	-
1 北海道	37 倶知安		753	44,140.64849289	-
1 北海道	37 倶知安		877	19,930.20249747	-
1 北海道	37 倶知安		171	24,005.65150065	-
1 北海道	37 倶知安		1,333	19,283.82226604	-
1 北海道	37 倶知安		6,727	20,034.93813102	-
1 北海道	38 岩内		754	19,482.14092087	-
1 北海道	38 岩内		712	18,607.99666052	-
1 北海道	38 岩内		462	20,019.51703799	-
1 北海道	38 岩内		7,327	18,385.09823990	-
1 北海道	38 岩内		875	51,490.65740826	-
1 北海道	38 岩内		435	18,952.80691007	-
1 北海道	38 岩内		71	23,360.70859977	-
1 北海道	39 余市		713	19,806.13301774	-
1 北海道	39 余市		310	22,773.10193181	-
1 北海道	39 余市		137	21,871.68784708	-
1 北海道	39 余市		1,521	19,033.48869068	-
1 北海道	39 余市		1,129	19,179.78086516	-
1 北海道	39 余市		260	20,210.64386827	-
1 北海道	39 余市		8,809	19,381.02605704	-
1 北海道	39 余市		579	22,249.94913380	-
1 北海道	10 岩見沢		934	19,980.67852431	-
1 北海道	10 岩見沢		540	19,786.62885072	-
1 北海道	10 岩見沢		1,923	18,894.40907883	-
1 北海道	1 札幌		2,413	18,303.61762507	-
1 北海道	21 滝川		2,501	18,112.39093132	-
1 北海道	21 滝川		1,778	18,142.38245024	-
1 北海道	40 栗山		1,389	19,101.46651079	-
1 北海道	40 栗山		784	18,823.66729335	-
1 北海道	40 栗山		205	20,241.34253756	-
1 北海道	40 栗山		3,141	18,708.18756514	-
1 北海道	40 栗山		428	19,235.50958693	-
1 北海道	40 栗山		290	23,438.59051601	-
1 北海道	40 栗山		4,627	19,762.00129764	-
1 北海道	40 栗山		648	19,718.77905074	-
1 北海道	10 岩見沢		1,211	19,175.44282774	-
1 北海道	10 岩見沢		187	20,083.14051472	-
1 北海道	21 滝川		899	19,489.41136862	-
1 北海道	21 滝川		2,225	19,147.95564292	-
1 北海道	21 滝川		282	19,284.28780471	-
1 北海道	21 滝川		90	47,951.25890865	-
1 北海道	22 石狩深川		1,433	18,957.89464152	-
1 北海道	22 石狩深川		1,082	19,093.11353156	-
1 北海道	21 滝川		1,129	19,230.41716325	-
1 北海道	22 石狩深川		853	21,101.02017893	-
1 北海道	22 石狩深川		1,444	20,684.52806532	-
1 北海道	17 士別		654	20,927.20345535	-
1 北海道	17 士別		89	35,461.01375788	-
1 北海道	17 士別		52	38,448.86884742	-

(IP電話(電気通信番号規則(平成九年郵政省令第八十二号)第九条第一項第一号に規定する電気通信番号を使用するものに限る。)に移行したアナログ加入者回線を現に加入電話の提供の用に供しているものとみなして計算したもの)

平成23年度分

都道府県	単位料金区域	局	アナログ加入者回線数	加入者回線単価	緊急通報役務原価
1 北海道	4 旭川		2,263	18,625.18146660	-
1 北海道	4 旭川		2,572	18,722.00347316	-
1 北海道	4 旭川		2,449	18,893.80941147	-
1 北海道	4 旭川		1,667	18,726.42750715	-
1 北海道	41 上川		1,250	18,945.90952367	-
1 北海道	41 上川		103	21,831.13482398	-
1 北海道	41 上川		135	26,160.27761156	-
1 北海道	41 上川		1,895	54,514.41647922	-
1 北海道	41 上川		154	33,171.02352876	-
1 北海道	4 旭川		2,270	18,234.52080075	-
1 北海道	4 旭川		3,650	30,426.18769073	-
1 北海道	4 旭川		47	34,352.15956788	-
1 北海道	4 旭川		285	25,332.68860050	-
1 北海道	4 旭川		151	24,941.25758503	-
1 北海道	4 旭川		51	44,273.56379160	-
1 北海道	23 富良野		4,193	21,229.42225360	-
1 北海道	23 富良野		2,040	19,034.53219426	-
1 北海道	23 富良野		827	20,403.29509145	-
1 北海道	23 富良野		208	69,993.78604447	-
1 北海道	23 富良野		93	22,133.21860226	-
1 北海道	23 富良野		448	123,032.25623430	-
1 北海道	23 富良野		174	68,676.85628012	-
1 北海道	17 士別		50	40,687.94990676	-
1 北海道	17 士別		1,614	20,172.85007043	-
1 北海道	17 士別		1,409	20,250.00501230	-
1 北海道	17 士別		791	22,177.23889828	-
1 北海道	18 名寄		1,702	19,022.12508621	-
1 北海道	18 名寄		103	22,520.91471508	-
1 北海道	18 名寄		1,626	19,491.20798378	-
1 北海道	18 名寄		49	27,525.55379616	-
1 北海道	42 美深		2,197	19,023.43877064	-
1 北海道	42 美深		91	35,774.29825925	-
1 北海道	42 美深		436	22,620.83145969	-
1 北海道	42 美深		824	19,304.52902595	-
1 北海道	42 美深		139	29,888.20013505	-
1 北海道	12 留萌		1,727	18,571.14315717	-
1 北海道	12 留萌		395	19,519.48136259	-
1 北海道	12 留萌		65	25,543.66822154	-
1 北海道	12 留萌		931	20,568.09244841	-
1 北海道	12 留萌		486	20,161.71536614	-
1 北海道	12 留萌		124	26,862.49730485	-
1 北海道	43 羽幌		682	18,812.25712044	-
1 北海道	43 羽幌		828	102,703.08941792	-
1 北海道	43 羽幌		147	21,470.02265725	-
1 北海道	43 羽幌		3,798	38,325.38424572	-
1 北海道	44 焼尻		189	29,599.40857813	-
1 北海道	44 焼尻		204	22,290.82969817	-
1 北海道	43 羽幌		557	21,839.88230655	-
1 北海道	43 羽幌		117	27,667.30358376	-
1 北海道	45 天塩		1,427	95,447.36136167	-
1 北海道	45 天塩		1,497	56,135.50892048	-
1 北海道	45 天塩		218	32,453.21173245	-
1 北海道	45 天塩		1,126	118,166.82448538	-
1 北海道	45 天塩		188	26,452.89600853	-
1 北海道	46 浜頓別		862	20,960.09903450	-
1 北海道	46 浜頓別		185	29,142.85414302	-
1 北海道	46 浜頓別		114	27,431.01845849	-
1 北海道	46 浜頓別		178	23,576.10792148	-
1 北海道	46 浜頓別		1,860	78,400.93919644	-

(IP電話(電気通信番号規則(平成九年郵政省令第八十二号)第九条第一項第一号に規定する電気通信番号を使用するものに限る。)に移行したアナログ加入者回線を現に加入電話の提供の用に供しているものとみなして計算したもの)

平成23年度分

都道府県	単位料金区域	局	アナログ加入者 回線数	加入者回線単価	緊急通報役務原価
1	北海道	46 浜頓別	131	26,789.41470523	-
1	北海道	46 浜頓別	816	112,240.46678662	-
1	北海道	46 浜頓別	65	41,238.23547168	-
1	北海道	47 北見枝幸	250	24,771.65810296	-
1	北海道	47 北見枝幸	176	25,454.50228113	-
1	北海道	47 北見枝幸	2,706	20,369.15421920	-
1	北海道	47 北見枝幸	953	52,998.69994399	-
1	北海道	47 北見枝幸	48	43,232.07560840	-
1	北海道	47 北見枝幸	40	48,370.64735718	-
1	北海道	14 稚内	1,670	87,426.62702985	-
1	北海道	14 稚内	149	32,538.27765314	-
1	北海道	14 稚内	109	33,091.51555757	-
1	北海道	48 利尻礼文	693	54,688.46924778	-
1	北海道	48 利尻礼文	600	70,372.80650143	-
1	北海道	48 利尻礼文	999	19,343.70459371	-
1	北海道	48 利尻礼文	288	77,076.63664946	-
1	北海道	48 利尻礼文	1,150	60,931.64957630	-
1	北海道	48 利尻礼文	415	125,479.33175008	-
1	北海道	11 網走	926	20,777.84603115	-
1	北海道	49 美幌	2,135	19,561.89205607	-
1	北海道	49 美幌	7,747	19,908.03082862	-
1	北海道	49 美幌	114	27,428.08471522	-
1	北海道	49 美幌	2,280	19,959.03378590	-
1	北海道	49 美幌	107	38,039.43148238	-
1	北海道	49 美幌	81	27,025.07518770	-
1	北海道	50 斜里	4,548	20,097.54517091	-
1	北海道	50 斜里	632	22,359.81434776	-
1	北海道	50 斜里	88	37,489.27943232	-
1	北海道	50 斜里	1,357	19,263.66543567	-
1	北海道	50 斜里	343	19,893.09571840	-
1	北海道	50 斜里	99	23,206.74772967	-
1	北海道	11 網走	1,739	20,255.86356095	-
1	北海道	11 網走	150	24,328.85946513	-
1	北海道	11 網走	133	22,257.62340036	-
1	北海道	8 北見	1,794	19,030.25285158	-
1	北海道	8 北見	127	21,146.73519493	-
1	北海道	8 北見	1,916	19,445.15943485	-
1	北海道	8 北見	964	18,945.27522174	-
1	北海道	8 北見	150	25,143.02102840	-
1	北海道	8 北見	297	25,185.76176548	-
1	北海道	8 北見	2,255	18,571.66263940	-
1	北海道	8 北見	788	21,065.59112002	-
1	北海道	8 北見	48	26,846.66134104	-
1	北海道	52 中湧別	1,583	31,456.91769193	-
1	北海道	52 中湧別	429	21,524.98161901	-
1	北海道	52 中湧別	323	21,191.66611900	-
1	北海道	11 網走	1,497	18,991.14580911	-
1	北海道	11 網走	51	27,886.47383703	-
1	北海道	11 網走	111	27,993.55833924	-
1	北海道	51 遠軽	591	20,525.65839865	-
1	北海道	51 遠軽	302	19,204.67036125	-
1	北海道	51 遠軽	7,079	18,254.03184567	-
1	北海道	51 遠軽	109	27,108.89176761	-
1	北海道	51 遠軽	758	19,761.82754534	-
1	北海道	51 遠軽	458	24,471.28082656	-
1	北海道	52 中湧別	2,185	38,711.17823828	-
1	北海道	52 中湧別	1,293	50,040.89161299	-
1	北海道	52 中湧別	246	21,860.87660253	-
1	北海道	52 中湧別	74	31,030.47963165	-

(IP電話(電気通信番号規則(平成九年郵政省令第八十二号)第九条第一項第一号に規定する電気通信番号を使用するものに限る。)に移行したアナログ加入者回線を現に加入電話の提供の用に供しているものとみなして計算したもの)

平成23年度分

都道府県	単位料金区域	局	アナログ加入者回線数	加入者回線単価	緊急通報役務原価
1 北海道	52 中湧別		87	36,041.67743948	-
1 北海道	16 紋別		1,416	21,646.36420885	-
1 北海道	53 興部		1,478	61,055.41140803	-
1 北海道	53 興部		480	21,422.81525054	-
1 北海道	53 興部		486	24,977.77892827	-
1 北海道	53 興部		1,879	45,878.51833207	-
1 北海道	53 興部		202	20,187.74723950	-
1 北海道	53 興部		111	32,233.97104064	-
1 北海道	24 伊達		1,269	19,933.18419103	-
1 北海道	24 伊達		152	21,222.25017444	-
1 北海道	24 伊達		262	20,016.27338369	-
1 北海道	24 伊達		94	29,300.63916379	-
1 北海道	24 伊達		631	19,610.72650405	-
1 北海道	24 伊達		2,893	18,442.02067248	-
1 北海道	24 伊達		767	40,410.38943441	-
1 北海道	24 伊達		429	22,008.34037109	-
1 北海道	24 伊達		738	20,174.82009789	-
1 北海道	24 伊達		285	19,794.10667897	-
1 北海道	13 苫小牧		3,803	18,350.53181489	-
1 北海道	13 苫小牧		2,777	18,340.73853379	-
1 北海道	13 苫小牧		1,841	18,867.33058905	-
1 北海道	54 早来		1,916	21,023.05642652	-
1 北海道	54 早来		287	21,507.46751017	-
1 北海道	54 早来		1,827	35,369.47422324	-
1 北海道	54 早来		1,207	19,360.10426547	-
1 北海道	54 早来		630	83,634.47266687	-
1 北海道	54 早来		101	35,140.68051155	-
1 北海道	55 鶴川		2,642	19,991.50711740	-
1 北海道	55 鶴川		141	22,658.17456186	-
1 北海道	55 鶴川		1,074	21,468.95313829	-
1 北海道	55 鶴川		200	21,283.56289356	-
1 北海道	55 鶴川		131	27,737.65988587	-
1 北海道	56 門別富川		876	20,649.54867212	-
1 北海道	56 門別富川		1,416	20,876.47547552	-
1 北海道	56 門別富川		383	25,313.52712166	-
1 北海道	56 門別富川		459	23,018.02648347	-
1 北海道	56 門別富川		2,769	20,195.97600778	-
1 北海道	56 門別富川		859	19,106.60741204	-
1 北海道	56 門別富川		155	32,282.10366854	-
1 北海道	56 門別富川		798	21,575.25157461	-
1 北海道	56 門別富川		46	63,066.00875524	-
1 北海道	57 静内		1,946	18,955.74222137	-
1 北海道	57 静内		157	24,420.24787270	-
1 北海道	57 静内		7,854	20,393.60876136	-
1 北海道	57 静内		355	30,161.63534527	-
1 北海道	57 静内		348	22,026.75875157	-
1 北海道	57 静内		178	26,289.10439503	-
1 北海道	58 浦河		1,019	20,667.50709866	-
1 北海道	58 浦河		314	22,052.24871394	-
1 北海道	58 浦河		449	19,524.31653070	-
1 北海道	58 浦河		4,503	19,831.36603137	-
1 北海道	58 浦河		803	19,104.43322503	-
1 北海道	58 浦河		641	20,177.34333295	-
1 北海道	58 浦河		223	22,548.63087135	-
1 北海道	58 浦河		2,179	31,995.01777593	-
1 北海道	58 浦河		106	22,700.87370660	-
1 北海道	59 えりも		383	71,412.10055400	-
1 北海道	59 えりも		356	21,387.04880493	-
1 北海道	59 えりも		1,612	20,701.23823301	-

(IP電話(電気通信番号規則(平成九年郵政省令第八十二号)第九条第一項第一号に規定する電気通信番号を使用するものに限る。)に移行したアナログ加入者回線を現に加入電話の提供の用に供しているものとみなして計算したもの)

平成23年度分

都道府県	単位料金区域	局	アナログ加入者回線数	加入者回線単価	緊急通報役務原価
1 北海道	7 帯広		2,965	18,366.13908223	-
1 北海道	7 帯広		305	23,281.34808661	-
1 北海道	7 帯広		8,698	18,385.12822838	-
1 北海道	7 帯広		534	21,667.49650436	-
1 北海道	7 帯広		240	28,742.10243008	-
1 北海道	7 帯広		258	23,597.96188260	-
1 北海道	60 上士幌		2,137	36,133.67846442	-
1 北海道	60 上士幌		387	18,948.17370941	-
1 北海道	60 上士幌		2,158	37,846.97068607	-
1 北海道	60 上士幌		82	29,520.57596604	-
1 北海道	61 十勝清水		1,842	20,095.06262277	-
1 北海道	61 十勝清水		338	28,273.52817430	-
1 北海道	61 十勝清水		1,807	18,855.82390959	-
1 北海道	61 十勝清水		835	21,483.43651508	-
1 北海道	61 十勝清水		86	21,382.19315783	-
1 北海道	61 十勝清水		3,001	19,415.37005533	-
1 北海道	61 十勝清水		993	20,275.47731712	-
1 北海道	7 帯広		5,799	18,785.50835314	-
1 北海道	7 帯広		230	24,672.44353003	-
1 北海道	7 帯広		396	21,557.63996033	-
1 北海道	7 帯広		1,383	19,625.22186616	-
1 北海道	7 帯広		165	27,361.79069492	-
1 北海道	7 帯広		1,150	22,441.74856643	-
1 北海道	62 広尾		692	41,583.54535881	-
1 北海道	62 広尾		2,082	19,868.19576070	-
1 北海道	62 広尾		175	25,837.35862618	-
1 北海道	62 広尾		128	32,887.35891686	-
1 北海道	62 広尾		56	47,012.95137008	-
1 北海道	62 広尾		2,986	18,558.98441475	-
1 北海道	62 広尾		385	24,532.41386551	-
1 北海道	7 帯広		2,364	18,445.10009951	-
1 北海道	7 帯広		5,433	18,136.78084387	-
1 北海道	7 帯広		272	33,748.58435282	-
1 北海道	63 十勝池田		2,891	19,125.85798157	-
1 北海道	63 十勝池田		331	22,624.20191262	-
1 北海道	63 十勝池田		1,166	23,161.91514361	-
1 北海道	63 十勝池田		197	27,915.43715719	-
1 北海道	64 本別		2,862	18,621.76171469	-
1 北海道	64 本別		362	27,490.01576332	-
1 北海道	64 本別		332	28,434.78965953	-
1 北海道	64 本別		2,935	18,564.05539785	-
1 北海道	64 本別		98	39,754.25902706	-
1 北海道	64 本別		151	39,128.29602021	-
1 北海道	64 本別		162	54,404.53632306	-
1 北海道	64 本別		145	27,911.16291229	-
1 北海道	64 本別		1,143	21,508.21186443	-
1 北海道	63 十勝池田		1,799	20,668.24378107	-
1 北海道	63 十勝池田		180	26,691.51708074	-
1 北海道	63 十勝池田		263	30,117.93338285	-
1 北海道	6 釧路		160	20,522.30709418	-
1 北海道	6 釧路		579	19,553.30048275	-
1 北海道	6 釧路		2,319	19,264.77475959	-
1 北海道	6 釧路		106	32,997.61009408	-
1 北海道	65 厚岸		3,766	19,427.20332742	-
1 北海道	65 厚岸		112	20,915.77597185	-
1 北海道	65 厚岸		116	26,023.89055742	-
1 北海道	65 厚岸		82	36,357.78681082	-
1 北海道	65 厚岸		1,041	18,808.98621386	-
1 北海道	65 厚岸		628	24,046.23311441	-

(IP電話(電気通信番号規則(平成九年郵政省令第八十二号)第九条第一項第一号に規定する電気通信番号を使用するものに限る。)に移行したアナログ加入者回線を現に加入電話の提供の用に供しているものとみなして計算したもの)

平成23年度分

都道府県	単位料金区域	局	アナログ加入者 回線数	加入者回線単価	緊急通報役務原価
1 北海道	65 厚岸		321	19,243.92114587	-
1 北海道	65 厚岸		165	20,418.51223932	-
1 北海道	65 厚岸		170	37,198.34117445	-
1 北海道	66 弟子屈		2,150	20,112.11526297	-
1 北海道	66 弟子屈		335	24,018.62277183	-
1 北海道	66 弟子屈		189	25,816.20474241	-
1 北海道	66 弟子屈		256	23,740.88552634	-
1 北海道	66 弟子屈		85	55,129.30343638	-
1 北海道	66 弟子屈		71	37,844.01245971	-
1 北海道	66 弟子屈		62	33,182.59750699	-
1 北海道	66 弟子屈		2,754	20,407.96148635	-
1 北海道	66 弟子屈		657	18,509.75131035	-
1 北海道	66 弟子屈		199	26,680.59225731	-
1 北海道	6 釧路		633	25,124.34582924	-
1 北海道	6 釧路		1,461	18,926.49059477	-
1 北海道	6 釧路		69	23,357.05838958	-
1 北海道	6 釧路		91	35,782.23607737	-
1 北海道	6 釧路		78	38,654.63783451	-
1 北海道	6 釧路		638	26,720.83505290	-
1 北海道	6 釧路		262	27,394.66366751	-
1 北海道	67 白糠		2,627	19,056.00274282	-
1 北海道	67 白糠		1,671	19,739.12407708	-
1 北海道	67 白糠		63	60,480.18479450	-
1 北海道	67 白糠		1,019	58,477.10467949	-
1 北海道	67 白糠		47	51,512.80331365	-
1 北海道	68 中標津		2,404	19,759.54248960	-
1 北海道	68 中標津		1,064	48,521.60952403	-
1 北海道	68 中標津		403	34,874.51972452	-
1 北海道	68 中標津		192	30,460.24348326	-
1 北海道	68 中標津		290	35,075.05896309	-
1 北海道	68 中標津		124	49,991.59998003	-
1 北海道	69 根室標津		622	20,411.39018917	-
1 北海道	68 中標津		8,026	19,782.30602925	-
1 北海道	68 中標津		456	26,075.14973621	-
1 北海道	68 中標津		114	29,957.81035806	-
1 北海道	68 中標津		78	47,076.81616157	-
1 北海道	69 根室標津		556	21,247.69723020	-
1 北海道	69 根室標津		185	31,652.01227838	-
1 北海道	69 根室標津		1,638	20,310.74716534	-
1 北海道	69 根室標津		766	95,032.65459000	-
1 北海道	69 根室標津		371	153,821.94829796	-
1 北海道	69 根室標津		69	24,559.37637772	-
1 北海道	69 根室標津		1,312	18,686.30100993	-
2 青森	70 青森		28,717	19,680.79169693	-
2 青森	70 青森		20,337	19,718.35160460	-
2 青森	70 青森		19,833	19,632.47054807	-
2 青森	70 青森		8,586	17,975.87015178	-
2 青森	70 青森		3,610	17,920.82888196	-
2 青森	70 青森		9,459	18,897.19456483	-
2 青森	70 青森		8,607	18,465.66119435	-
2 青森	70 青森		4,078	18,063.23118081	-
2 青森	70 青森		1,364	18,068.19523966	-
2 青森	70 青森		1,773	18,278.64579386	-
2 青森	71 弘前		34,215	20,614.82793044	-
2 青森	71 弘前		585	18,431.42019333	-
2 青森	71 弘前		967	18,703.97100138	-
2 青森	71 弘前		7,623	17,946.20338106	-
2 青森	71 弘前		10,890	19,641.79229908	-
2 青森	71 弘前		1,408	18,118.83433994	-

(IP電話(電気通信番号規則(平成九年郵政省令第八十二号)第九条第一項第一号に規定する電気通信番号を使用するものに限る。)に移行したアナログ加入者回線を現に加入電話の提供の用に供しているものとみなして計算したもの)

平成23年度分

都道府県	単位料金区域	局	アナログ加入者 回線数	加入者回線単価	緊急通報役務原価
2 青森	71 弘前		1,461	18,132.67835053	-
2 青森	71 弘前		1,424	18,784.08666188	-
2 青森	71 弘前		739	18,382.82331805	-
2 青森	72 八戸		32,599	19,905.81575462	-
2 青森	72 八戸		12,562	20,688.76044000	-
2 青森	72 八戸		6,321	17,955.71286294	-
2 青森	72 八戸		19,375	20,060.72365268	-
2 青森	72 八戸		845	18,922.38775750	-
2 青森	72 八戸		3,741	17,994.63373889	-
2 青森	72 八戸		8,966	17,937.10124980	-
2 青森	71 弘前		10,470	18,294.66783251	-
2 青森	71 弘前		819	19,734.81791157	-
2 青森	73 五所川原		13,899	20,839.61564612	-
2 青森	73 五所川原		1,298	18,287.09608160	-
2 青森	73 五所川原		724	18,591.51333359	-
2 青森	73 五所川原		906	18,434.77057556	-
2 青森	73 五所川原		1,459	18,294.79561566	-
2 青森	74 十和田		19,372	20,274.43315250	-
2 青森	74 十和田		1,132	19,271.72236931	-
2 青森	74 十和田		335	21,284.36332120	-
2 青森	74 十和田		994	20,962.87022881	-
2 青森	74 十和田		14,990	20,406.39774439	-
2 青森	74 十和田		2,111	18,400.78736004	-
2 青森	74 十和田		989	20,317.92155563	-
2 青森	75 むつ		11,279	21,001.33608909	-
2 青森	75 むつ		5,745	18,436.13052300	-
2 青森	75 むつ		638	18,756.02245933	-
2 青森	75 むつ		605	19,437.45716765	-
2 青森	70 青森		811	20,154.88927184	-
2 青森	70 青森		2,980	18,298.91791018	-
2 青森	70 青森		349	20,449.00945679	-
2 青森	76 蟹田		1,404	18,882.05792377	-
2 青森	76 蟹田		1,246	19,044.66803298	-
2 青森	76 蟹田		243	20,296.10482338	-
2 青森	76 蟹田		1,082	19,134.53650228	-
2 青森	76 蟹田		762	19,764.29398791	-
2 青森	76 蟹田		804	19,189.42605814	-
2 青森	76 蟹田		172	20,782.99061939	-
2 青森	77 鯨ヶ沢		3,463	20,507.17972251	-
2 青森	77 鯨ヶ沢		126	26,962.52083683	-
2 青森	77 鯨ヶ沢		380	20,800.51637175	-
2 青森	77 鯨ヶ沢		354	21,130.99385603	-
2 青森	73 五所川原		956	18,835.28532127	-
2 青森	73 五所川原		4,561	18,448.79500691	-
2 青森	77 鯨ヶ沢		1,157	18,905.45389326	-
2 青森	77 鯨ヶ沢		1,619	19,069.75177980	-
2 青森	77 鯨ヶ沢		98	21,970.46016311	-
2 青森	73 五所川原		1,789	18,255.51169726	-
2 青森	77 鯨ヶ沢		754	21,226.23314007	-
2 青森	77 鯨ヶ沢		284	21,856.43707336	-
2 青森	73 五所川原		1,325	18,308.89313430	-
2 青森	73 五所川原		1,504	18,870.83481227	-
2 青森	73 五所川原		1,752	18,683.56733213	-
2 青森	71 弘前		2,727	18,032.10778161	-
2 青森	71 弘前		546	19,468.79899633	-
2 青森	71 弘前		1,092	19,415.44670773	-
2 青森	71 弘前		543	18,490.42793350	-
2 青森	71 弘前		3,386	17,996.72349160	-
2 青森	71 弘前		3,922	18,116.06499790	-

(IP電話(電気通信番号規則(平成九年郵政省令第八十二号)第九条第一項第一号に規定する電気通信番号を使用するものに限る。)に移行したアナログ加入者回線を現に加入電話の提供の用に供しているものとみなして計算したもの)

平成23年度分

都道府県	単位料金区域	局	アナログ加入者 回線数	加入者回線単価	緊急通報役務原価
2 青森	71 弘前		3,011	18,010.12774682	-
2 青森	71 弘前		5,938	18,229.71966328	-
2 青森	71 弘前		312	22,387.34113440	-
2 青森	71 弘前		6,205	17,953.86614677	-
2 青森	71 弘前		1,910	18,084.35532462	-
2 青森	71 弘前		2,160	18,059.71067427	-
2 青森	71 弘前		1,069	18,996.72481125	-
2 青森	71 弘前		4,017	17,974.88659958	-
2 青森	71 弘前		1,370	18,148.68413268	-
2 青森	73 五所川原		3,673	18,120.52654030	-
2 青森	73 五所川原		831	18,514.14663399	-
2 青森	73 五所川原		2,345	18,173.83146223	-
2 青森	73 五所川原		4,139	18,110.87360940	-
2 青森	73 五所川原		1,006	18,398.35911570	-
2 青森	73 五所川原		1,350	18,311.21225869	-
2 青森	78 野辺地		5,774	20,248.09856189	-
2 青森	78 野辺地		291	23,519.14788778	-
2 青森	74 十和田		3,385	18,705.16377794	-
2 青森	72 八戸		5,113	17,972.03888013	-
2 青森	72 八戸		443	18,726.03618512	-
2 青森	74 十和田		530	19,032.99504657	-
2 青森	74 十和田		350	20,598.16663424	-
2 青森	74 十和田		258	24,208.76506142	-
2 青森	74 十和田		796	18,705.38415238	-
2 青森	74 十和田		2,800	18,750.78651355	-
2 青森	78 野辺地		1,830	19,699.76200172	-
2 青森	74 十和田		2,980	18,480.55261656	-
2 青森	78 野辺地		737	19,403.40703038	-
2 青森	78 野辺地		2,002	19,006.57351196	-
2 青森	74 十和田		2,252	18,742.67552505	-
2 青森	72 八戸		2,869	18,326.79881751	-
2 青森	78 野辺地		1,731	20,342.33412320	-
2 青森	78 野辺地		634	20,627.12977222	-
2 青森	78 野辺地		1,000	18,806.44483346	-
2 青森	78 野辺地		612	19,865.41118674	-
2 青森	75 むつ		71	29,427.29325297	-
2 青森	75 むつ		1,525	18,357.72302565	-
2 青森	75 むつ		253	19,869.60682471	-
2 青森	75 むつ		3,376	18,533.03271238	-
2 青森	75 むつ		2,367	18,765.73528267	-
2 青森	75 むつ		847	20,462.84439753	-
2 青森	75 むつ		424	20,086.79639856	-
2 青森	75 むつ		857	18,599.28741494	-
2 青森	75 むつ		351	20,582.03351792	-
2 青森	75 むつ		636	18,762.46344367	-
2 青森	75 むつ		293	19,429.76942446	-
2 青森	75 むつ		914	18,529.18881476	-
2 青森	75 むつ		175	20,492.25800179	-
2 青森	75 むつ		869	19,122.55386120	-
2 青森	79 三戸		4,034	18,052.91474974	-
2 青森	79 三戸		374	20,548.72759757	-
2 青森	79 三戸		351	20,427.47811989	-
2 青森	72 八戸		3,963	17,989.19193826	-
2 青森	72 八戸		1,157	18,195.46676454	-
2 青森	72 八戸		406	20,276.64977934	-
2 青森	79 三戸		1,763	18,795.68925886	-
2 青森	79 三戸		483	19,825.97963523	-
2 青森	72 八戸		1,686	18,417.16030476	-
2 青森	72 八戸		1,282	18,172.22589878	-

(IP電話(電気通信番号規則(平成九年郵政省令第八十二号)第九条第一項第一号に規定する電気通信番号を使用するものに限る。)に移行したアナログ加入者回線を現に加入電話の提供の用に供しているものとみなして計算したもの)

平成23年度分

都道府県	単位料金区域	局	アナログ加入者 回線数	加入者回線単価	緊急通報役務原価
2 青森	79 三戸		1,019	18,294.95181898	-
2 青森	72 八戸		1,176	18,187.67572839	-
2 青森	72 八戸		3,309	18,915.58253027	-
2 青森	72 八戸		2,142	18,084.44309723	-
2 青森	72 八戸		1,322	18,584.77731382	-
2 青森	72 八戸		676	19,315.95269323	-
2 青森	72 八戸		966	18,317.59582949	-
2 青森	72 八戸		1,028	20,299.99620554	-
3 岩手	80 盛岡		37,132	19,953.07580836	-
3 岩手	80 盛岡		9,759	18,015.81064823	-
3 岩手	80 盛岡		2,800	18,099.71879763	-
3 岩手	80 盛岡		15,748	20,110.18620556	-
3 岩手	80 盛岡		1,013	18,344.17726570	-
3 岩手	80 盛岡		6,953	18,151.76115536	-
3 岩手	80 盛岡		443	18,553.34179386	-
3 岩手	80 盛岡		20,370	20,070.03335285	-
3 岩手	80 盛岡		191	28,853.98960505	-
3 岩手	80 盛岡		11,913	20,383.33224497	-
3 岩手	80 盛岡		2,820	18,521.00995430	-
3 岩手	81 宮古		15,821	20,178.20921511	-
3 岩手	81 宮古		174	20,894.74441329	-
3 岩手	81 宮古		1,613	18,473.89182842	-
3 岩手	81 宮古		489	21,214.79592556	-
3 岩手	81 宮古		747	20,242.90127051	-
3 岩手	82 大船渡		10,433	20,040.06295326	-
3 岩手	82 大船渡		1,395	18,468.58698844	-
3 岩手	82 大船渡		577	18,868.21330003	-
3 岩手	83 水沢		17,869	21,099.30861888	-
3 岩手	83 水沢		2,189	18,365.02282923	-
3 岩手	84 花巻		14,646	20,642.41116108	-
3 岩手	84 花巻		1,898	18,331.55713838	-
3 岩手	84 花巻		985	19,024.81242414	-
3 岩手	84 花巻		1,596	18,365.52181620	-
3 岩手	84 花巻		465	20,179.41086343	-
3 岩手	84 花巻		2,421	18,256.75938148	-
3 岩手	84 花巻		851	18,627.19234116	-
3 岩手	85 北上		12,853	20,745.80018163	-
3 岩手	85 北上		3,610	18,144.80928221	-
3 岩手	85 北上		1,779	18,127.12646899	-
3 岩手	85 北上		2,739	18,443.94630319	-
3 岩手	85 北上		215	19,536.45813440	-
3 岩手	85 北上		2,671	18,063.32137330	-
3 岩手	85 北上		563	18,587.52506847	-
3 岩手	85 北上		4,288	18,019.86167340	-
3 岩手	85 北上		1,505	18,159.32686387	-
3 岩手	86 久慈		9,292	20,396.20126526	-
3 岩手	86 久慈		1,439	19,579.23908470	-
3 岩手	86 久慈		484	19,347.08292601	-
3 岩手	86 久慈		646	19,041.55725407	-
3 岩手	86 久慈		815	19,332.04538420	-
3 岩手	86 久慈		204	23,510.15145664	-
3 岩手	87 遠野		6,990	40,609.27963908	-
3 岩手	87 遠野		965	18,840.92635099	-
3 岩手	87 遠野		456	22,177.30383120	-
3 岩手	87 遠野		450	20,064.53289618	-
3 岩手	88 一関		12,427	21,251.66492327	-
3 岩手	88 一関		3,304	18,218.14082832	-
3 岩手	88 一関		2,106	18,471.42482814	-
3 岩手	88 一関		199	23,292.62600669	-

(IP電話(電気通信番号規則(平成九年郵政省令第八十二号)第九条第一項第一号に規定する電気通信番号を使用するものに限る。)に移行したアナログ加入者回線を現に加入電話の提供の用に供しているものとみなして計算したもの)

平成23年度分

都道府県	単位料金区域	局	アナログ加入者回線数	加入者回線単価	緊急通報役務原価
3	岩手	88 一関	465	22,394.67624673	-
3	岩手	88 一関	798	18,610.68401016	-
3	岩手	88 一関	853	18,598.00022190	-
3	岩手	82 大船渡	5,456	18,469.64339947	-
3	岩手	82 大船渡	1,653	18,424.19069530	-
3	岩手	82 大船渡	412	19,257.12859030	-
3	岩手	82 大船渡	318	22,784.94294620	-
3	岩手	89 釜石	3,786	18,051.68778823	-
3	岩手	89 釜石	7,747	20,036.35586891	-
3	岩手	89 釜石	1,382	18,233.08642544	-
3	岩手	89 釜石	2,471	18,318.09501690	-
3	岩手	89 釜石	326	19,159.42160449	-
3	岩手	89 釜石	676	18,521.31259075	-
3	岩手	89 釜石	216	22,715.33424986	-
3	岩手	83 水沢	6,521	18,133.74259516	-
3	岩手	83 水沢	366	19,123.43927556	-
3	岩手	83 水沢	1,117	18,759.29996889	-
3	岩手	83 水沢	995	18,790.63286149	-
3	岩手	83 水沢	523	19,929.45138619	-
3	岩手	83 水沢	621	20,440.78289460	-
3	岩手	90 二戸	6,630	20,466.46579487	-
3	岩手	90 二戸	1,823	18,713.88992901	-
3	岩手	90 二戸	554	20,492.19695609	-
3	岩手	90 二戸	532	19,037.16796556	-
3	岩手	80 盛岡	753	19,744.19184390	-
3	岩手	80 盛岡	3,947	18,644.50523550	-
3	岩手	80 盛岡	441	20,119.09322956	-
3	岩手	91 岩手	356	22,229.41808566	-
3	岩手	91 岩手	305	28,266.13789959	-
3	岩手	91 岩手	1,592	19,788.05393761	-
3	岩手	91 岩手	490	21,993.64289452	-
3	岩手	91 岩手	3,512	21,310.00946899	-
3	岩手	91 岩手	891	18,675.58558927	-
3	岩手	91 岩手	324	24,265.48046767	-
3	岩手	91 岩手	386	19,424.12408306	-
3	岩手	91 岩手	1,918	19,090.20815595	-
3	岩手	91 岩手	742	19,687.84820825	-
3	岩手	91 岩手	4,558	18,295.78787725	-
3	岩手	80 盛岡	817	18,380.30904016	-
3	岩手	80 盛岡	110	21,037.46529313	-
3	岩手	80 盛岡	5,478	18,315.97705607	-
3	岩手	91 岩手	1,115	20,180.89879124	-
3	岩手	80 盛岡	1,875	18,636.72372720	-
3	岩手	80 盛岡	1,850	18,676.59415046	-
3	岩手	80 盛岡	410	20,803.14170779	-
3	岩手	80 盛岡	147	35,674.91170917	-
3	岩手	80 盛岡	7,541	18,141.89090972	-
3	岩手	80 盛岡	1,605	18,197.67323468	-
3	岩手	80 盛岡	391	18,973.32576228	-
3	岩手	80 盛岡	7,370	18,131.23243950	-
3	岩手	84 花巻	171	23,943.01316684	-
3	岩手	84 花巻	355	23,994.20102455	-
3	岩手	84 花巻	1,521	18,346.84494600	-
3	岩手	84 花巻	3,786	18,341.29401798	-
3	岩手	84 花巻	699	18,659.44265849	-
3	岩手	84 花巻	820	21,961.93012362	-
3	岩手	84 花巻	2,219	18,664.09455607	-
3	岩手	84 花巻	211	19,995.78615524	-
3	岩手	85 北上	1,346	20,058.02344854	-

(IP電話(電気通信番号規則(平成九年郵政省令第八十二号)第九条第一項第一号に規定する電気通信番号を使用するものに限る。)に移行したアナログ加入者回線を現に加入電話の提供の用に供しているものとみなして計算したもの)

平成23年度分

都道府県	単位料金区域	局	アナログ加入者回線数	加入者回線単価	緊急通報役務原価
3 岩手	85 北上		211	19,627.00727985	-
3 岩手	85 北上		965	19,282.92266355	-
3 岩手	83 水沢		914	19,509.01593347	-
3 岩手	83 水沢		3,107	19,109.85146344	-
3 岩手	83 水沢		1,197	18,275.72543435	-
3 岩手	83 水沢		4,548	18,226.77382573	-
3 岩手	83 水沢		1,952	18,146.68445137	-
3 岩手	83 水沢		2,317	18,112.31837454	-
3 岩手	83 水沢		466	18,733.07078113	-
3 岩手	83 水沢		167	20,405.73786668	-
3 岩手	83 水沢		1,204	19,185.57306076	-
3 岩手	88 一関		715	18,744.62534110	-
3 岩手	88 一関		3,748	18,638.13992670	-
3 岩手	88 一関		2,764	18,426.50377660	-
3 岩手	88 一関		1,449	18,767.04614540	-
3 岩手	88 一関		1,206	19,486.35497890	-
3 岩手	88 一関		1,794	18,342.58912513	-
3 岩手	88 一関		152	20,969.21624384	-
3 岩手	88 一関		572	18,781.21834260	-
3 岩手	88 一関		203	22,444.72629068	-
3 岩手	88 一関		2,646	19,323.34709352	-
3 岩手	88 一関		3,573	18,443.24602408	-
3 岩手	88 一関		690	18,672.88493417	-
3 岩手	88 一関		526	18,862.03479640	-
3 岩手	88 一関		1,858	18,775.93421397	-
3 岩手	88 一関		1,471	18,606.88031899	-
3 岩手	88 一関		284	19,568.21629064	-
3 岩手	88 一関		1,637	18,842.50927146	-
3 岩手	82 大船渡		763	20,173.32476846	-
3 岩手	82 大船渡		93	35,319.61357092	-
3 岩手	82 大船渡		1,087	18,577.55559927	-
3 岩手	82 大船渡		336	19,363.15504669	-
3 岩手	82 大船渡		880	18,650.22299583	-
3 岩手	82 大船渡		867	18,687.18223053	-
3 岩手	89 釜石		836	18,472.07998827	-
3 岩手	89 釜石		100	28,216.65976973	-
3 岩手	89 釜石		4,299	18,147.48459552	-
3 岩手	89 釜石		185	26,401.87962641	-
3 岩手	87 遠野		280	19,202.89149883	-
3 岩手	87 遠野		396	20,246.34089080	-
3 岩手	87 遠野		909	18,269.42904397	-
3 岩手	81 宮古		298	19,719.40357748	-
3 岩手	81 宮古		986	19,194.49337794	-
3 岩手	81 宮古		4,222	18,474.37824081	-
3 岩手	81 宮古		1,384	18,526.77197614	-
3 岩手	81 宮古		1,048	19,120.45068547	-
3 岩手	92 岩泉		2,040	19,790.87973042	-
3 岩手	92 岩泉		59	36,126.71124309	-
3 岩手	92 岩泉		136	26,386.37747756	-
3 岩手	92 岩泉		274	23,913.20253516	-
3 岩手	92 岩泉		672	19,592.93747817	-
3 岩手	92 岩泉		199	20,430.18248351	-
3 岩手	92 岩泉		1,044	20,826.21352594	-
3 岩手	92 岩泉		127	35,552.25209959	-
3 岩手	92 岩泉		646	18,955.71501098	-
3 岩手	92 岩泉		200	20,239.27459855	-
3 岩手	92 岩泉		579	21,507.54103486	-
3 岩手	92 岩泉		1,105	19,407.18592429	-
3 岩手	81 宮古		978	19,247.05080857	-

(IP電話(電気通信番号規則(平成九年郵政省令第八十二号)第九条第一項第一号に規定する電気通信番号を使用するものに限る。)に移行したアナログ加入者回線を現に加入電話の提供の用に供しているものとみなして計算したもの)

平成23年度分

都道府県	単位料金区域	局	アナログ加入者回線数	加入者回線単価	緊急通報役務原価
3	岩手	81 宮古	241	22,544.32377521	-
3	岩手	81 宮古	330	22,824.33007575	-
3	岩手	81 宮古	383	22,126.40183257	-
3	岩手	81 宮古	176	20,802.34955233	-
3	岩手	81 宮古	169	20,882.81170312	-
3	岩手	81 宮古	206	23,236.90164902	-
3	岩手	90 二戸	1,815	18,475.43020649	-
3	岩手	90 二戸	1,013	20,819.01014264	-
3	岩手	90 二戸	771	18,790.23322594	-
3	岩手	86 久慈	1,166	18,937.28139667	-
3	岩手	86 久慈	288	19,916.44909441	-
3	岩手	86 久慈	2,773	18,660.73692020	-
3	岩手	86 久慈	1,603	19,163.07425452	-
3	岩手	86 久慈	741	21,631.89385243	-
3	岩手	86 久慈	406	21,937.09921942	-
3	岩手	86 久慈	415	22,065.19453210	-
3	岩手	86 久慈	1,555	19,532.49709526	-
3	岩手	90 二戸	609	19,015.39896506	-
3	岩手	90 二戸	1,626	18,675.22261500	-
3	岩手	90 二戸	1,631	20,197.25612156	-
3	岩手	91 岩手	593	19,646.79010808	-
3	岩手	91 岩手	944	18,587.74499095	-
3	岩手	91 岩手	687	19,518.27668787	-
3	岩手	90 二戸	192	29,069.51831971	-
3	岩手	90 二戸	564	20,950.78387611	-
3	岩手	90 二戸	2,991	18,556.58247207	-
3	岩手	90 二戸	938	19,715.92782563	-
3	岩手	90 二戸	781	19,326.23475409	-
4	宮城	93 仙台	61,464	19,134.63049868	-
4	宮城	93 仙台	40,762	19,109.37900757	-
4	宮城	93 仙台	8,322	17,875.38011777	-
4	宮城	93 仙台	599	18,357.64558688	-
4	宮城	93 仙台	537	20,299.64706334	-
4	宮城	93 仙台	2,360	17,943.68905839	-
4	宮城	93 仙台	16,982	19,217.18028598	-
4	宮城	93 仙台	3,409	17,921.97831342	-
4	宮城	93 仙台	5,985	17,886.65732430	-
4	宮城	93 仙台	15,302	19,588.10446090	-
4	宮城	93 仙台	11,866	19,213.78871047	-
4	宮城	93 仙台	21,251	19,086.15239823	-
4	宮城	93 仙台	27,074	19,070.24297613	-
4	宮城	93 仙台	14,261	19,222.22019681	-
4	宮城	93 仙台	5,991	17,878.11837517	-
4	宮城	93 仙台	3,260	17,928.60363607	-
4	宮城	93 仙台	5,567	17,885.67029260	-
4	宮城	93 仙台	14,412	19,266.36079359	-
4	宮城	93 仙台	850	18,155.14965774	-
4	宮城	93 仙台	3,025	17,937.35756608	-
4	宮城	93 仙台	16,329	19,330.45246870	-
4	宮城	93 仙台	22,099	19,105.47737095	-
4	宮城	93 仙台	655	19,218.53688125	-
4	宮城	93 仙台	35,396	19,265.56970763	-
4	宮城	93 仙台	9,754	17,866.97360796	-
4	宮城	93 仙台	8,084	17,996.64097282	-
4	宮城	94 石巻	6,603	18,111.65534734	-
4	宮城	94 石巻	795	18,555.53356993	-
4	宮城	94 石巻	241	19,910.49758507	-
4	宮城	94 石巻	54	24,718.42478519	-
4	宮城	94 石巻	30,497	20,513.25293755	-

(IP電話(電気通信番号規則(平成九年郵政省令第八十二号)第九条第一項第一号に規定する電気通信番号を使用するものに限る。)に移行したアナログ加入者回線を現に加入電話の提供の用に供しているものとみなして計算したもの)

平成23年度分

都道府県	単位料金区域	局	アナログ加入者 回線数	加入者回線単価	緊急通報役務原価
4 宮城	93 仙台		28,875	19,414.13556064	-
4 宮城	93 仙台		204	19,254.48229886	-
4 宮城	95 古川		18,262	20,908.80028423	-
4 宮城	95 古川		2,785	18,306.05069938	-
4 宮城	95 古川		1,859	18,103.82128011	-
4 宮城	95 古川		446	18,720.58543109	-
4 宮城	96 気仙沼		15,653	20,227.67204078	-
4 宮城	96 気仙沼		1,038	18,564.87171598	-
4 宮城	96 気仙沼		2,549	18,350.05440502	-
4 宮城	96 気仙沼		456	20,232.37604892	-
4 宮城	96 気仙沼		563	20,620.29135581	-
4 宮城	97 白石		10,679	20,464.81057249	-
4 宮城	97 白石		208	20,546.40770099	-
4 宮城	97 白石		535	19,244.42276391	-
4 宮城	97 白石		536	19,266.33099634	-
4 宮城	97 白石		393	21,725.98176023	-
4 宮城	93 仙台		13,017	19,466.31334640	-
4 宮城	93 仙台		1,654	17,995.11906768	-
4 宮城	93 仙台		3,359	17,930.84913917	-
4 宮城	99 大河原		7,453	18,139.85718758	-
4 宮城	99 大河原		1,102	18,260.02655086	-
4 宮城	99 大河原		735	19,045.45807431	-
4 宮城	99 大河原		321	18,982.70503501	-
4 宮城	93 仙台		7,033	17,881.08745506	-
4 宮城	98 岩沼		12,663	20,423.80984804	-
4 宮城	97 白石		1,706	19,022.01691384	-
4 宮城	97 白石		1,108	20,034.80344864	-
4 宮城	97 白石		1,837	18,651.88403875	-
4 宮城	97 白石		200	23,791.12112295	-
4 宮城	97 白石		524	22,188.74541928	-
4 宮城	99 大河原		7,846	20,794.82776623	-
4 宮城	99 大河原		3,116	18,398.22791271	-
4 宮城	99 大河原		3,389	18,184.94485086	-
4 宮城	99 大河原		7,477	17,999.42752704	-
4 宮城	99 大河原		192	19,737.92545612	-
4 宮城	99 大河原		2,375	18,860.34176458	-
4 宮城	99 大河原		472	18,639.98775734	-
4 宮城	99 大河原		2,412	18,487.53595190	-
4 宮城	99 大河原		831	19,027.93476520	-
4 宮城	99 大河原		639	19,264.71811606	-
4 宮城	99 大河原		673	18,451.37428309	-
4 宮城	99 大河原		294	21,164.14617539	-
4 宮城	98 岩沼		7,508	18,052.15237770	-
4 宮城	98 岩沼		1,242	18,087.36451907	-
4 宮城	98 岩沼		1,185	18,080.86250744	-
4 宮城	98 岩沼		1,311	18,094.68053087	-
4 宮城	98 岩沼		3,725	17,911.11640490	-
4 宮城	93 仙台		4,287	17,908.58671033	-
4 宮城	93 仙台		648	18,315.97885125	-
4 宮城	93 仙台		3,610	17,921.18545058	-
4 宮城	93 仙台		7,706	17,986.05058096	-
4 宮城	93 仙台		643	19,082.38502584	-
4 宮城	93 仙台		137	28,679.95017401	-
4 宮城	93 仙台		648	19,275.75719820	-
4 宮城	93 仙台		2,195	18,178.47638489	-
4 宮城	93 仙台		8,872	18,015.53930016	-
4 宮城	93 仙台		1,588	18,023.08568477	-
4 宮城	93 仙台		5,603	20,366.91565932	-
4 宮城	95 古川		4,137	18,015.37645707	-

(IP電話(電気通信番号規則(平成九年郵政省令第八十二号)第九条第一項第一号に規定する電気通信番号を使用するものに限る。)に移行したアナログ加入者回線を現に加入電話の提供の用に供しているものとみなして計算したもの)

平成23年度分

都道府県	単位料金区域	局	アナログ加入者 回線数	加入者回線単価	緊急通報役務原価
4	宮城	95 古川	135	20,884.08284607	-
4	宮城	95 古川	2,575	18,737.26075871	-
4	宮城	95 古川	1,134	19,129.40752205	-
4	宮城	95 古川	1,915	18,537.72464039	-
4	宮城	95 古川	2,054	18,102.66964296	-
4	宮城	95 古川	2,708	18,041.40672283	-
4	宮城	95 古川	3,898	18,237.50340991	-
4	宮城	95 古川	3,161	18,030.57650548	-
4	宮城	95 古川	557	18,530.78434314	-
4	宮城	95 古川	436	18,741.53661367	-
4	宮城	95 古川	1,563	18,148.16435212	-
4	宮城	95 古川	916	18,292.70226329	-
4	宮城	95 古川	312	19,031.26742714	-
4	宮城	95 古川	472	19,930.55500483	-
4	宮城	95 古川	4,510	18,007.88415978	-
4	宮城	95 古川	1,103	19,135.60040786	-
4	宮城	95 古川	3,430	18,294.20824201	-
4	宮城	95 古川	4,698	18,219.57177115	-
4	宮城	95 古川	1,669	18,148.88989571	-
4	宮城	95 古川	1,812	18,599.66170949	-
4	宮城	100 築館	7,101	20,312.81690728	-
4	宮城	100 築館	3,694	18,249.31183421	-
4	宮城	100 築館	545	19,934.48897383	-
4	宮城	100 築館	38	43,655.24785558	-
4	宮城	100 築館	3,658	18,737.24769388	-
4	宮城	100 築館	307	19,345.26971084	-
4	宮城	100 築館	1,241	18,345.96557731	-
4	宮城	100 築館	2,023	18,619.19766837	-
4	宮城	100 築館	620	18,719.25429802	-
4	宮城	100 築館	1,705	18,514.31008181	-
4	宮城	100 築館	976	18,457.79242645	-
4	宮城	100 築館	1,633	18,270.32018105	-
4	宮城	100 築館	672	19,455.42622489	-
4	宮城	100 築館	547	21,809.85752542	-
4	宮城	101 迫	5,967	19,998.37206808	-
4	宮城	101 迫	1,139	19,244.98793896	-
4	宮城	101 迫	1,735	18,544.82805871	-
4	宮城	101 迫	609	19,356.83359546	-
4	宮城	101 迫	832	18,505.62818063	-
4	宮城	101 迫	911	18,943.61140694	-
4	宮城	101 迫	4,667	18,374.72636866	-
4	宮城	101 迫	2,791	18,157.48831168	-
4	宮城	100 築館	1,586	18,314.55717759	-
4	宮城	101 迫	2,377	18,193.03274124	-
4	宮城	94 石巻	2,798	18,190.36511478	-
4	宮城	94 石巻	541	19,685.74348826	-
4	宮城	94 石巻	9,206	18,131.06293254	-
4	宮城	94 石巻	588	18,682.94367617	-
4	宮城	94 石巻	974	18,479.13598907	-
4	宮城	94 石巻	2,245	18,213.37796709	-
4	宮城	94 石巻	1,286	18,324.85928656	-
4	宮城	94 石巻	1,617	18,290.01769196	-
4	宮城	94 石巻	4,131	18,500.91286057	-
4	宮城	94 石巻	1,485	18,320.23613207	-
4	宮城	94 石巻	1,442	18,345.49420974	-
4	宮城	94 石巻	235	19,576.57408328	-
4	宮城	94 石巻	733	19,194.50054197	-
4	宮城	94 石巻	3,498	18,266.74117691	-
4	宮城	94 石巻	105	21,600.07583466	-

(IP電話(電気通信番号規則(平成九年郵政省令第八十二号)第九条第一項第一号に規定する電気通信番号を使用するものに限る。)に移行したアナログ加入者回線を現に加入電話の提供の用に供しているものとみなして計算したもの)

平成23年度分

都道府県	単位料金区域	局	アナログ加入者回線数	加入者回線単価	緊急通報役務原価
4 宮城	94 石巻		44	27,670.82738736	-
4 宮城	94 石巻		741	18,600.95645190	-
4 宮城	94 石巻		308	21,355.90814393	-
4 宮城	94 石巻		252	19,609.64603396	-
4 宮城	94 石巻		250	19,809.45551330	-
4 宮城	96 気仙沼		3,034	18,576.73595023	-
4 宮城	96 気仙沼		501	19,042.68434099	-
4 宮城	94 石巻		686	18,590.29824228	-
4 宮城	94 石巻		511	18,869.65742007	-
4 宮城	96 気仙沼		1,207	18,550.03733846	-
4 宮城	96 気仙沼		397	19,300.26088133	-
4 宮城	96 気仙沼		1,835	18,557.30810884	-
4 宮城	96 気仙沼		378	19,334.70274549	-
4 宮城	96 気仙沼		1,782	18,441.61315283	-
4 宮城	96 気仙沼		1,444	18,735.93324325	-
5 秋田	102 秋田		33,405	19,771.76402539	-
5 秋田	102 秋田		32,179	19,762.23578254	-
5 秋田	102 秋田		19,207	19,781.72133620	-
5 秋田	102 秋田		10,643	18,176.30869602	-
5 秋田	102 秋田		6,762	18,052.74377749	-
5 秋田	102 秋田		1,082	18,723.67264159	-
5 秋田	102 秋田		5,231	18,012.47916039	-
5 秋田	102 秋田		226	19,368.84340067	-
5 秋田	102 秋田		886	18,349.00413327	-
5 秋田	102 秋田		421	18,801.54565436	-
5 秋田	103 能代		15,784	20,459.67434017	-
5 秋田	103 能代		2,271	18,501.71438301	-
5 秋田	103 能代		620	19,764.40416984	-
5 秋田	104 横手		13,123	20,917.39185242	-
5 秋田	104 横手		1,207	18,392.34064548	-
5 秋田	104 横手		385	19,117.33034752	-
5 秋田	105 大館		15,554	20,454.56012592	-
5 秋田	105 大館		4,032	18,243.30695842	-
5 秋田	105 大館		1,615	18,826.35186641	-
5 秋田	105 大館		158	20,960.41068217	-
5 秋田	105 大館		216	20,027.61447158	-
5 秋田	105 大館		1,216	18,482.90049480	-
5 秋田	106 本荘		14,634	20,896.20416282	-
5 秋田	106 本荘		482	20,151.52150624	-
5 秋田	106 本荘		539	18,811.88825456	-
5 秋田	107 男鹿		3,106	18,178.05296461	-
5 秋田	107 男鹿		1,761	18,258.07104714	-
5 秋田	107 男鹿		474	18,820.63563501	-
5 秋田	107 男鹿		1,612	21,411.82033759	-
5 秋田	107 男鹿		2,195	18,221.67672200	-
5 秋田	107 男鹿		258	21,752.92897283	-
5 秋田	107 男鹿		605	18,763.25401231	-
5 秋田	107 男鹿		232	19,638.51122849	-
5 秋田	108 湯沢		10,425	20,025.26025712	-
5 秋田	108 湯沢		942	20,164.51125854	-
5 秋田	109 大曲		12,222	20,798.63090144	-
5 秋田	109 大曲		1,169	18,336.60846476	-
5 秋田	109 大曲		1,352	18,320.65257021	-
5 秋田	110 鹿角		5,677	20,011.22493562	-
5 秋田	110 鹿角		1,020	18,382.48905027	-
5 秋田	110 鹿角		1,578	19,655.69585393	-
5 秋田	110 鹿角		220	22,347.04311257	-
5 秋田	110 鹿角		2,724	18,645.62111271	-
5 秋田	110 鹿角		1,459	18,837.56171855	-

(IP電話(電気通信番号規則(平成九年郵政省令第八十二号)第九条第一項第一号に規定する電気通信番号を使用するものに限る。)に移行したアナログ加入者回線を現に加入電話の提供の用に供しているものとみなして計算したもの)

平成23年度分

都道府県	単位料金区域	局	アナログ加入者回線数	加入者回線単価	緊急通報役務原価
5 秋田	110 鹿角		2,510	18,725.27714034	-
5 秋田	111 鷹巣		6,476	19,997.60482462	-
5 秋田	111 鷹巣		534	21,963.65525236	-
5 秋田	111 鷹巣		207	20,145.75574401	-
5 秋田	105 大館		739	18,738.86434088	-
5 秋田	105 大館		2,651	18,606.00629158	-
5 秋田	105 大館		229	19,842.81747721	-
5 秋田	111 鷹巣		200	20,255.30097311	-
5 秋田	111 鷹巣		1,540	18,433.37835985	-
5 秋田	111 鷹巣		720	21,141.32078470	-
5 秋田	111 鷹巣		1,061	19,464.84852184	-
5 秋田	111 鷹巣		430	20,352.73872502	-
5 秋田	105 大館		157	20,935.83832604	-
5 秋田	105 大館		178	24,166.41185134	-
5 秋田	105 大館		2,181	18,732.11016668	-
5 秋田	111 鷹巣		2,499	18,479.57174556	-
5 秋田	111 鷹巣		1,127	19,462.76919666	-
5 秋田	103 能代		1,646	18,646.27358506	-
5 秋田	103 能代		287	19,626.63452434	-
5 秋田	103 能代		3,229	18,565.47979374	-
5 秋田	103 能代		220	22,534.93729543	-
5 秋田	103 能代		549	18,854.07989599	-
5 秋田	103 能代		375	19,301.40933189	-
5 秋田	103 能代		1,294	18,431.62811214	-
5 秋田	103 能代		2,047	18,491.01542688	-
5 秋田	103 能代		446	19,038.44531571	-
5 秋田	103 能代		2,112	18,505.21274986	-
5 秋田	103 能代		1,475	19,817.37598041	-
5 秋田	103 能代		1,506	19,461.22019643	-
5 秋田	102 秋田		2,838	18,050.62651832	-
5 秋田	102 秋田		226	22,101.36472118	-
5 秋田	102 秋田		506	19,598.92511493	-
5 秋田	102 秋田		2,694	18,063.60275825	-
5 秋田	102 秋田		4,215	18,128.17718242	-
5 秋田	102 秋田		4,678	18,227.30106225	-
5 秋田	102 秋田		5,374	18,231.76443157	-
5 秋田	102 秋田		1,582	19,420.03351397	-
5 秋田	107 男鹿		1,560	18,870.56303266	-
5 秋田	107 男鹿		648	18,681.09424091	-
5 秋田	107 男鹿		862	19,226.84119336	-
5 秋田	102 秋田		925	18,315.67944514	-
5 秋田	102 秋田		2,396	18,267.50097026	-
5 秋田	102 秋田		1,852	19,208.41169767	-
5 秋田	102 秋田		490	19,863.41877376	-
5 秋田	106 本荘		2,734	18,915.71003051	-
5 秋田	106 本荘		1,120	18,354.03583169	-
5 秋田	106 本荘		1,587	18,776.53809651	-
5 秋田	106 本荘		3,159	18,178.52795966	-
5 秋田	106 本荘		525	19,817.84624639	-
5 秋田	106 本荘		551	19,908.38792822	-
5 秋田	106 本荘		793	19,215.35444421	-
5 秋田	106 本荘		1,653	19,375.67094964	-
5 秋田	106 本荘		814	18,511.62432224	-
5 秋田	106 本荘		1,327	18,374.59183804	-
5 秋田	106 本荘		1,603	18,859.55697488	-
5 秋田	106 本荘		1,880	18,495.43247511	-
5 秋田	106 本荘		345	22,166.24234304	-
5 秋田	106 本荘		631	19,598.74349073	-
5 秋田	106 本荘		1,383	19,037.72690382	-

(IP電話(電気通信番号規則(平成九年郵政省令第八十二号)第九条第一項第一号に規定する電気通信番号を使用するものに限る。)に移行したアナログ加入者回線を現に加入電話の提供の用に供しているものとみなして計算したもの)

平成23年度分

都道府県	単位料金区域	局	アナログ加入者回線数	加入者回線単価	緊急通報役務原価
5 秋田	106 本荘		1,188	18,407.70888370	-
5 秋田	106 本荘		686	18,621.38549748	-
5 秋田	106 本荘		653	19,535.51250111	-
5 秋田	109 大曲		1,899	18,252.42261513	-
5 秋田	109 大曲		372	19,138.94849400	-
5 秋田	109 大曲		406	20,440.47699128	-
5 秋田	109 大曲		2,232	18,901.32604456	-
5 秋田	112 角館		5,204	19,777.49717576	-
5 秋田	109 大曲		3,090	18,167.95804935	-
5 秋田	112 角館		830	18,687.94863207	-
5 秋田	112 角館		2,155	18,407.31813847	-
5 秋田	112 角館		1,373	18,916.69785332	-
5 秋田	112 角館		2,183	19,004.65660417	-
5 秋田	112 角館		290	19,739.32094541	-
5 秋田	112 角館		270	19,582.81381952	-
5 秋田	102 秋田		1,273	18,518.63874763	-
5 秋田	102 秋田		505	18,722.45176041	-
5 秋田	102 秋田		376	18,961.20748868	-
5 秋田	102 秋田		344	20,597.21685889	-
5 秋田	102 秋田		221	19,450.49851917	-
5 秋田	109 大曲		671	18,601.34450344	-
5 秋田	109 大曲		596	19,818.46341628	-
5 秋田	109 大曲		1,238	18,350.16069682	-
5 秋田	112 角館		575	19,655.04281051	-
5 秋田	112 角館		921	19,302.50183561	-
5 秋田	112 角館		270	25,450.47853359	-
5 秋田	109 大曲		2,014	18,408.53314978	-
5 秋田	109 大曲		1,355	18,316.51166112	-
5 秋田	109 大曲		719	18,607.23479593	-
5 秋田	109 大曲		823	18,478.38785011	-
5 秋田	104 横手		224	19,751.15327776	-
5 秋田	104 横手		2,430	18,384.37319877	-
5 秋田	104 横手		1,213	18,408.17541044	-
5 秋田	104 横手		2,974	18,208.57868217	-
5 秋田	104 横手		3,084	18,332.95215021	-
5 秋田	104 横手		123	26,096.55393295	-
5 秋田	104 横手		1,871	18,614.01898913	-
5 秋田	104 横手		3,471	18,179.75164705	-
5 秋田	104 横手		1,065	18,407.11982503	-
5 秋田	104 横手		191	20,129.87664490	-
5 秋田	104 横手		1,043	18,959.34287618	-
5 秋田	104 横手		1,494	18,320.43396557	-
5 秋田	108 湯沢		540	18,906.84494445	-
5 秋田	108 湯沢		2,400	18,390.01329167	-
5 秋田	108 湯沢		406	20,481.73346120	-
5 秋田	108 湯沢		298	21,316.58578365	-
5 秋田	108 湯沢		2,127	18,554.78099158	-
5 秋田	108 湯沢		4,259	18,383.87228851	-
5 秋田	108 湯沢		519	20,952.14536180	-
5 秋田	108 湯沢		547	18,973.27852888	-
5 秋田	104 横手		103	27,249.15380214	-
5 秋田	104 横手		828	18,497.27386323	-
5 秋田	108 湯沢		538	18,964.75460402	-
5 秋田	108 湯沢		287	21,598.98075250	-
6 山形	113 山形		42,963	19,924.59560460	-
6 山形	113 山形		4,985	18,007.78888520	-
6 山形	113 山形		3,722	18,287.15836291	-
6 山形	113 山形		714	18,463.88166065	-
6 山形	113 山形		10,774	21,329.99944458	-

(IP電話(電気通信番号規則(平成九年郵政省令第八十二号)第九条第一項第一号に規定する電気通信番号を使用するものに限る。)に移行したアナログ加入者回線を現に加入電話の提供の用に供しているものとみなして計算したもの)

平成23年度分

都道府県	単位料金区域	局	アナログ加入者 回線数	加入者回線単価	緊急通報役務原価
6	山形	113 山形	18,489	20,179.94612388	-
6	山形	113 山形	418	18,639.01357515	-
6	山形	113 山形	384	18,882.22313688	-
6	山形	114 米沢	18,787	20,822.14919975	-
6	山形	114 米沢	3,324	17,998.12761797	-
6	山形	114 米沢	2,929	18,763.82051127	-
6	山形	114 米沢	2,449	18,204.96176431	-
6	山形	114 米沢	43	25,130.34956151	-
6	山形	114 米沢	342	18,820.41194319	-
6	山形	114 米沢	334	20,793.89127105	-
6	山形	114 米沢	177	26,887.44095844	-
6	山形	114 米沢	66	32,460.75131710	-
6	山形	115 鶴岡	25,328	21,022.02998326	-
6	山形	115 鶴岡	2,849	18,160.53739254	-
6	山形	115 鶴岡	1,444	18,550.21099254	-
6	山形	115 鶴岡	1,267	18,311.40369502	-
6	山形	115 鶴岡	1,376	18,286.08320011	-
6	山形	116 酒田	19,776	20,677.39274260	-
6	山形	116 酒田	1,292	18,357.22763145	-
6	山形	116 酒田	1,010	18,460.79847485	-
6	山形	116 酒田	3,781	18,153.46760638	-
6	山形	116 酒田	4,704	18,137.92748412	-
6	山形	116 酒田	1,705	18,576.20845594	-
6	山形	116 酒田	540	18,815.80807660	-
6	山形	116 酒田	654	18,642.11946676	-
6	山形	116 酒田	159	20,690.28355633	-
6	山形	117 新庄	11,711	20,183.01899771	-
6	山形	117 新庄	355	19,475.75440944	-
6	山形	117 新庄	1,372	18,906.89162296	-
6	山形	118 寒河江	9,461	20,262.20680142	-
6	山形	118 寒河江	2,075	18,341.48529906	-
6	山形	113 山形	8,709	20,200.80093378	-
6	山形	113 山形	125	21,100.36234330	-
6	山形	113 山形	952	18,832.90242601	-
6	山形	119 村山	4,741	21,326.25806582	-
6	山形	119 村山	1,244	18,333.55346166	-
6	山形	119 村山	500	18,821.55847016	-
6	山形	119 村山	1,009	18,399.46454961	-
6	山形	119 村山	526	18,762.66227647	-
6	山形	120 長井	9,078	19,987.33345924	-
6	山形	113 山形	13,408	20,632.48339509	-
6	山形	113 山形	3,453	18,032.41500649	-
6	山形	113 山形	988	19,286.89837045	-
6	山形	119 村山	4,661	18,114.89165407	-
6	山形	119 村山	1,431	18,574.82148487	-
6	山形	119 村山	7,167	18,084.34829094	-
6	山形	119 村山	3,329	18,427.00023522	-
6	山形	119 村山	1,121	19,179.75979816	-
6	山形	119 村山	1,235	18,693.22586997	-
6	山形	114 米沢	6,076	18,661.45831253	-
6	山形	114 米沢	4,085	18,249.11238261	-
6	山形	114 米沢	181	19,976.66462861	-
6	山形	113 山形	3,695	18,032.70775473	-
6	山形	113 山形	291	19,179.50241337	-
6	山形	113 山形	3,525	18,142.74621687	-
6	山形	118 寒河江	5,747	17,955.28386225	-
6	山形	118 寒河江	1,809	18,869.63119211	-
6	山形	118 寒河江	84	29,713.61932969	-
6	山形	118 寒河江	101	27,760.90108401	-

(IP電話(電気通信番号規則(平成九年郵政省令第八十二号)第九条第一項第一号に規定する電気通信番号を使用するものに限る。)に移行したアナログ加入者回線を現に加入電話の提供の用に供しているものとみなして計算したもの)

平成23年度分

都道府県	単位料金区域	局	アナログ加入者回線数	加入者回線単価	緊急通報役務原価
6	山形	118 寒河江	371	18,987.15961507	-
6	山形	118 寒河江	1,886	19,336.59381245	-
6	山形	118 寒河江	2,691	18,214.76999713	-
6	山形	118 寒河江	221	24,984.83277296	-
6	山形	119 村山	2,376	18,571.01080462	-
6	山形	117 新庄	1,741	19,030.68835371	-
6	山形	117 新庄	605	19,948.67317964	-
6	山形	117 新庄	617	19,019.02589780	-
6	山形	117 新庄	123	21,749.57434290	-
6	山形	117 新庄	1,664	18,847.58734639	-
6	山形	117 新庄	301	19,725.12675849	-
6	山形	117 新庄	1,097	18,712.81570885	-
6	山形	117 新庄	217	23,043.23337489	-
6	山形	117 新庄	416	21,655.79338092	-
6	山形	117 新庄	1,551	18,601.33708675	-
6	山形	117 新庄	286	19,859.41202376	-
6	山形	117 新庄	214	20,260.03231390	-
6	山形	117 新庄	813	19,416.05630185	-
6	山形	117 新庄	304	19,676.56324050	-
6	山形	117 新庄	1,404	18,890.25108355	-
6	山形	117 新庄	1,180	19,620.28465504	-
6	山形	117 新庄	295	21,506.19574271	-
6	山形	114 米沢	3,935	18,307.84117330	-
6	山形	114 米沢	2,144	18,056.95559728	-
6	山形	114 米沢	971	18,292.93872898	-
6	山形	114 米沢	3,317	18,499.91533672	-
6	山形	114 米沢	659	18,450.30628142	-
6	山形	114 米沢	289	19,198.59727242	-
6	山形	120 長井	2,796	19,184.14066031	-
6	山形	120 長井	206	23,070.80487538	-
6	山形	120 長井	105	21,693.45088294	-
6	山形	120 長井	131	25,357.72948081	-
6	山形	120 長井	4,626	18,305.92711654	-
6	山形	120 長井	301	19,270.24481326	-
6	山形	120 長井	1,741	18,397.60900942	-
6	山形	120 長井	158	32,008.11849936	-
6	山形	116 酒田	1,299	18,336.76831108	-
6	山形	116 酒田	260	21,529.05128815	-
6	山形	116 酒田	199	22,910.23021825	-
6	山形	116 酒田	4,642	18,150.27383963	-
6	山形	116 酒田	304	19,346.93437971	-
6	山形	115 鶴岡	3,122	18,397.03120008	-
6	山形	115 鶴岡	2,320	18,538.36482267	-
6	山形	115 鶴岡	2,382	18,692.32643983	-
6	山形	115 鶴岡	2,246	18,186.05654990	-
6	山形	115 鶴岡	1,057	18,800.02993922	-
6	山形	115 鶴岡	131	25,894.58823143	-
6	山形	115 鶴岡	245	21,842.58325196	-
6	山形	115 鶴岡	1,380	18,268.26164275	-
6	山形	115 鶴岡	968	19,030.02594799	-
6	山形	115 鶴岡	419	21,303.85107157	-
6	山形	115 鶴岡	465	18,769.32011467	-
6	山形	116 酒田	2,725	18,481.66023069	-
6	山形	116 酒田	1,215	18,402.85791097	-
6	山形	116 酒田	1,161	18,925.70532119	-
6	山形	116 酒田	2,019	18,898.54328568	-
6	山形	116 酒田	1,486	18,644.64901879	-
6	山形	116 酒田	703	19,703.90705172	-
6	山形	116 酒田	1,452	18,336.00787642	-

(IP電話(電気通信番号規則(平成九年郵政省令第八十二号)第九条第一項第一号に規定する電気通信番号を使用するものに限る。)に移行したアナログ加入者回線を現に加入電話の提供の用に供しているものとみなして計算したもの)

平成23年度分

都道府県	単位料金区域	局	アナログ加入者回線数	加入者回線単価	緊急通報役務原価
7 福島	121 福島		10,270	19,775.79785674	-
7 福島	121 福島		18,518	19,665.84765232	-
7 福島	121 福島		4,455	17,976.30114745	-
7 福島	121 福島		9,890	17,940.25607658	-
7 福島	121 福島		3,497	18,165.03525884	-
7 福島	121 福島		13,781	19,580.68006777	-
7 福島	121 福島		4,723	17,973.51616486	-
7 福島	121 福島		3,787	18,128.90402846	-
7 福島	121 福島		221	19,166.26228687	-
7 福島	121 福島		376	18,880.17441108	-
7 福島	121 福島		7,786	18,029.68260467	-
7 福島	121 福島		214	22,388.29963459	-
7 福島	121 福島		19,788	19,865.63447349	-
7 福島	122 会津若松		16,414	19,963.00753899	-
7 福島	122 会津若松		22,963	19,938.57468014	-
7 福島	122 会津若松		567	20,264.32960032	-
7 福島	122 会津若松		396	20,430.69345099	-
7 福島	122 会津若松		215	19,675.36984688	-
7 福島	123 郡山		43,096	19,415.11914481	-
7 福島	123 郡山		15,575	20,074.97042382	-
7 福島	123 郡山		12,371	19,821.87548091	-
7 福島	123 郡山		1,051	18,433.26472862	-
7 福島	123 郡山		3,432	18,184.19617028	-
7 福島	123 郡山		2,679	18,202.19101333	-
7 福島	123 郡山		18,530	19,905.20893421	-
7 福島	123 郡山		2,730	18,215.56275301	-
7 福島	123 郡山		508	20,042.35335179	-
7 福島	123 郡山		2,300	18,492.21052358	-
7 福島	123 郡山		1,168	18,398.92815703	-
7 福島	123 郡山		1,327	18,405.82876974	-
7 福島	123 郡山		964	18,530.00114381	-
7 福島	123 郡山		1,424	19,465.22946534	-
7 福島	124 いわき		21,096	19,819.63925925	-
7 福島	124 いわき		13,025	20,054.36386783	-
7 福島	124 いわき		12,129	20,246.47768512	-
7 福島	124 いわき		10,722	18,026.87974067	-
7 福島	124 いわき		4,758	18,124.93158783	-
7 福島	124 いわき		5,070	17,930.23403409	-
7 福島	124 いわき		12,467	20,069.56643121	-
7 福島	124 いわき		1,716	18,069.41622768	-
7 福島	124 いわき		240	19,394.69892420	-
7 福島	124 いわき		4,284	17,953.65131992	-
7 福島	124 いわき		631	18,464.30400634	-
7 福島	124 いわき		9,704	17,943.32815511	-
7 福島	124 いわき		51	37,588.08147268	-
7 福島	124 いわき		1,839	18,288.84164239	-
7 福島	124 いわき		2,484	18,469.47963475	-
7 福島	124 いわき		2,080	18,769.80683151	-
7 福島	124 いわき		481	20,688.69197631	-
7 福島	124 いわき		436	19,902.75620802	-
7 福島	124 いわき		362	20,533.11321669	-
7 福島	124 いわき		317	20,796.33539499	-
7 福島	124 いわき		7,400	18,044.69746658	-
7 福島	124 いわき		2,616	18,011.71482515	-
7 福島	124 いわき		4,812	17,934.35684619	-
7 福島	124 いわき		5,847	17,927.28636381	-
7 福島	124 いわき		220	24,678.36342894	-
7 福島	124 いわき		445	21,065.96115784	-
7 福島	125 白河		14,831	20,853.49037484	-

(IP電話(電気通信番号規則(平成九年郵政省令第八十二号)第九条第一項第一号に規定する電気通信番号を使用するものに限る。)に移行したアナログ加入者回線を現に加入電話の提供の用に供しているものとみなして計算したもの)

平成23年度分

都道府県	単位料金区域	局	アナログ加入者 回線数	加入者回線単価	緊急通報役務原価
7 福島	125 白河		1,650	18,107.70441386	-
7 福島	125 白河		299	19,172.19207512	-
7 福島	126 原町		15,872	20,995.81680837	-
7 福島	127 須賀川		17,518	20,391.49159528	-
7 福島	127 須賀川		2,076	19,019.63842842	-
7 福島	127 須賀川		359	19,515.20038987	-
7 福島	128 喜多方		11,815	20,556.14841620	-
7 福島	126 原町		9,856	18,204.85682210	-
7 福島	126 原町		1,458	18,258.77633479	-
7 福島	126 原町		165	23,948.03703840	-
7 福島	126 原町		175	23,809.58756449	-
7 福島	126 原町		423	18,885.36049393	-
7 福島	129 二本松		10,539	20,009.72543464	-
7 福島	129 二本松		606	18,666.66138502	-
7 福島	121 福島		4,035	17,997.79237144	-
7 福島	121 福島		3,589	18,003.91436268	-
7 福島	121 福島		3,396	18,005.73297374	-
7 福島	121 福島		5,891	18,116.75187684	-
7 福島	121 福島		7,572	18,076.24884823	-
7 福島	121 福島		473	18,590.96997461	-
7 福島	121 福島		456	18,610.88559472	-
7 福島	121 福島		1,985	18,069.50858174	-
7 福島	121 福島		115	20,713.62613428	-
7 福島	121 福島		1,263	18,170.66225261	-
7 福島	121 福島		4,463	18,283.35758460	-
7 福島	121 福島		366	18,948.60119102	-
7 福島	121 福島		1,934	18,315.65057145	-
7 福島	129 二本松		900	18,384.63093733	-
7 福島	129 二本松		539	18,716.60839035	-
7 福島	129 二本松		2,337	18,358.74644933	-
7 福島	129 二本松		6,332	18,053.06044162	-
7 福島	129 二本松		723	18,606.20641799	-
7 福島	129 二本松		2,096	18,170.89997484	-
7 福島	129 二本松		307	19,301.38556398	-
7 福島	129 二本松		1,085	18,364.97844621	-
7 福島	129 二本松		464	20,085.99087256	-
7 福島	129 二本松		374	19,086.14940105	-
7 福島	129 二本松		1,522	18,771.94202624	-
7 福島	127 須賀川		869	19,213.25969258	-
7 福島	127 須賀川		699	18,722.61341553	-
7 福島	127 須賀川		4,626	18,275.65101468	-
7 福島	127 須賀川		1,602	18,906.12084736	-
7 福島	127 須賀川		709	19,535.19509048	-
7 福島	127 須賀川		766	18,735.77363455	-
7 福島	127 須賀川		236	19,845.76469521	-
7 福島	127 須賀川		380	19,388.44369097	-
7 福島	130 田島		3,458	18,671.66361402	-
7 福島	130 田島		181	20,212.95126265	-
7 福島	130 田島		708	19,934.88401670	-
7 福島	130 田島		1,767	18,897.05819743	-
7 福島	130 田島		457	20,950.35723932	-
7 福島	131 会津山口		846	20,475.03447552	-
7 福島	131 会津山口		213	37,885.90316230	-
7 福島	131 会津山口		693	20,885.25032527	-
7 福島	131 会津山口		621	19,642.38252950	-
7 福島	131 会津山口		392	20,050.15303264	-
7 福島	131 会津山口		932	23,434.50828994	-
7 福島	131 会津山口		654	20,061.43551065	-
7 福島	131 会津山口		513	21,045.23924441	-

(IP電話(電気通信番号規則(平成九年郵政省令第八十二号)第九条第一項第一号に規定する電気通信番号を使用するものに限る。)に移行したアナログ加入者回線を現に加入電話の提供の用に供しているものとみなして計算したもの)

平成23年度分

都道府県	単位料金区域	局	アナログ加入者 回線数	加入者回線単価	緊急通報役務原価
7 福島	122 会津若松		1,580	18,221.10516361	-
7 福島	128 喜多方		1,013	19,173.41900910	-
7 福島	128 喜多方		513	19,903.18670134	-
7 福島	128 喜多方		214	20,034.28905715	-
7 福島	128 喜多方		126	21,816.77416417	-
7 福島	128 喜多方		4,104	18,310.33482258	-
7 福島	128 喜多方		1,177	19,342.73552749	-
7 福島	128 喜多方		138	25,997.72072845	-
7 福島	132 柳津		1,735	19,018.44117395	-
7 福島	132 柳津		741	20,212.44817105	-
7 福島	132 柳津		432	21,612.09137595	-
7 福島	132 柳津		599	19,203.44958613	-
7 福島	122 会津若松		1,121	18,289.07183241	-
7 福島	122 会津若松		3,175	18,212.57840376	-
7 福島	122 会津若松		1,213	18,652.92796435	-
7 福島	122 会津若松		875	20,017.24563003	-
7 福島	122 会津若松		5,185	18,287.40553205	-
7 福島	122 会津若松		272	19,493.85453300	-
7 福島	132 柳津		1,056	19,225.57698095	-
7 福島	132 柳津		376	21,053.07654907	-
7 福島	122 会津若松		2,604	18,102.82602903	-
7 福島	122 会津若松		334	20,828.34476462	-
7 福島	122 会津若松		3,865	18,299.02662096	-
7 福島	122 会津若松		2,319	18,349.20063816	-
7 福島	122 会津若松		943	19,032.91658101	-
7 福島	132 柳津		855	19,561.88853353	-
7 福島	132 柳津		246	22,282.15962174	-
7 福島	132 柳津		568	20,650.44185962	-
7 福島	132 柳津		393	19,519.84984387	-
7 福島	132 柳津		775	21,438.34655450	-
7 福島	125 白河		4,921	18,272.01770396	-
7 福島	125 白河		107	21,045.84256330	-
7 福島	125 白河		2,242	18,333.85239777	-
7 福島	125 白河		1,685	18,141.37907526	-
7 福島	125 白河		2,144	18,087.05441279	-
7 福島	125 白河		1,980	18,091.23898108	-
7 福島	125 白河		4,568	17,987.50352967	-
7 福島	125 白河		538	18,593.58562257	-
7 福島	125 白河		1,270	18,978.27431024	-
7 福島	133 石川		4,558	18,270.30556573	-
7 福島	133 石川		163	20,540.32821825	-
7 福島	133 石川		316	19,207.60263275	-
7 福島	133 石川		1,764	18,698.50010598	-
7 福島	133 石川		3,180	18,563.87287092	-
7 福島	133 石川		265	23,809.14901207	-
7 福島	133 石川		207	19,835.04216691	-
7 福島	133 石川		946	19,420.76599809	-
7 福島	133 石川		1,863	19,402.17832042	-
7 福島	133 石川		5,448	20,457.06161762	-
7 福島	133 石川		2,020	18,439.58003879	-
7 福島	133 石川		1,167	18,320.01054927	-
7 福島	133 石川		913	18,928.80436095	-
7 福島	133 石川		2,172	18,387.54702539	-
7 福島	134 三春		4,327	20,359.26453321	-
7 福島	134 三春		3,126	18,477.91271673	-
7 福島	134 三春		446	18,904.27318551	-
7 福島	134 三春		1,470	18,349.49983268	-
7 福島	134 三春		1,345	18,383.23361698	-
7 福島	134 三春		909	20,116.95100386	-

(IP電話(電気通信番号規則(平成九年郵政省令第八十二号)第九条第一項第一号に規定する電気通信番号を使用するものに限る。)に移行したアナログ加入者回線を現に加入電話の提供の用に供しているものとみなして計算したもの)

平成23年度分

都道府県	単位料金区域	局	アナログ加入者 回線数	加入者回線単価	緊急通報役務原価
7 福島	134 三春		1,806	19,345.50539067	-
7 福島	134 三春		533	19,926.83402783	-
7 福島	134 三春		871	18,547.91972825	-
7 福島	134 三春		737	18,650.86112732	-
7 福島	134 三春		4,423	18,367.82900302	-
7 福島	135 磐城富岡		1,917	18,352.92312957	-
7 福島	135 磐城富岡		2,772	18,624.63313533	-
7 福島	135 磐城富岡		4,950	20,238.66247906	-
7 福島	135 磐城富岡		1,026	20,144.90745149	-
7 福島	135 磐城富岡		3,813	18,166.07711333	-
7 福島	135 磐城富岡		2,316	18,056.18723485	-
7 福島	135 磐城富岡		6,336	18,115.56277949	-
7 福島	135 磐城富岡		429	20,222.30093978	-
7 福島	135 磐城富岡		389	21,865.03540224	-
7 福島	126 原町		2,493	18,155.55127605	-
7 福島	126 原町		271	21,571.09686655	-
7 福島	126 原町		3,052	18,244.43187147	-
7 福島	126 原町		3,706	18,281.43052501	-
7 福島	126 原町		643	21,912.08406262	-
7 福島	126 原町		1,030	19,812.85114008	-
8 茨城	136 水戸		34,524	19,434.86453976	-
8 茨城	136 水戸		25,051	19,584.85389454	-
8 茨城	136 水戸		13,869	19,346.98182291	-
8 茨城	136 水戸		18,012	19,491.99145289	-
8 茨城	136 水戸		1,307	18,098.33549445	-
8 茨城	136 水戸		1,048	18,115.53808524	-
8 茨城	136 水戸		3,110	17,926.24092625	-
8 茨城	143 常陸太田		25,295	19,467.63338993	-
8 茨城	143 常陸太田		12,459	19,814.56125641	-
8 茨城	143 常陸太田		15,538	19,877.03802453	-
8 茨城	143 常陸太田		12,554	19,671.20407209	-
8 茨城	143 常陸太田		468	20,050.95994652	-
8 茨城	137 土浦		24,557	19,921.54220423	-
8 茨城	137 土浦		13,759	20,130.25658830	-
8 茨城	137 土浦		10,483	20,396.38282670	-
8 茨城	137 土浦		1,191	18,173.86525675	-
8 茨城	138 古河		4,221	17,830.05949847	-
8 茨城	138 古河		14,700	20,955.19024023	-
8 茨城	139 石岡		13,005	21,033.00235081	-
8 茨城	139 石岡		7,446	18,395.25246284	-
8 茨城	140 下館		14,260	20,503.97883361	-
8 茨城	140 下館		6,265	17,844.99835189	-
8 茨城	140 下館		12,969	20,417.14502826	-
8 茨城	140 下館		3,274	17,891.10996946	-
8 茨城	141 竜ヶ崎		12,367	20,913.64944815	-
8 茨城	141 竜ヶ崎		10,020	17,830.64871112	-
8 茨城	136 水戸		8,645	17,851.80166274	-
8 茨城	136 水戸		2,456	17,943.08390632	-
8 茨城	140 下館		13,593	20,733.89200712	-
8 茨城	142 水海道		5,988	17,885.32596723	-
8 茨城	142 水海道		1,181	18,092.88684051	-
8 茨城	142 水海道		3,264	18,202.53601543	-
8 茨城	142 水海道		2,820	18,257.7778012	-
8 茨城	143 常陸太田		4,024	18,131.00380065	-
8 茨城	143 常陸太田		800	18,511.29356863	-
8 茨城	143 常陸太田		7,920	18,851.57763308	-
8 茨城	136 水戸		30,511	19,481.54860196	-
8 茨城	136 水戸		7,875	17,858.65068730	-
8 茨城	144 高萩		11,711	19,820.26311117	-

(IP電話(電気通信番号規則(平成九年郵政省令第八十二号)第九条第一項第一号に規定する電気通信番号を使用するものに限る。)に移行したアナログ加入者回線を現に加入電話の提供の用に供しているものとみなして計算したもの)

平成23年度分

都道府県	単位料金区域	局	アナログ加入者 回線数	加入者回線単価	緊急通報役務原価
8	茨城	144 高萩	344	22,486.69652841	-
8	茨城	144 高萩	11,744	20,096.36265765	-
8	茨城	144 高萩	5,612	18,094.03050074	-
8	茨城	144 高萩	156	24,824.40636371	-
8	茨城	145 笠間	6,734	17,965.29420651	-
8	茨城	145 笠間	2,217	18,001.58366695	-
8	茨城	145 笠間	695	18,328.80167611	-
8	茨城	141 竜ヶ崎	19,886	19,949.45287584	-
8	茨城	141 竜ヶ崎	6,870	17,840.11090846	-
8	茨城	142 水海道	9,018	17,870.06304105	-
8	茨城	142 水海道	990	18,169.82164180	-
8	茨城	142 水海道	1,319	18,099.90134037	-
8	茨城	142 水海道	1,932	18,008.02233527	-
8	茨城	137 土浦	1,108	18,158.39979110	-
8	茨城	137 土浦	25,148	19,974.30993872	-
8	茨城	137 土浦	24,923	20,061.24827100	-
8	茨城	137 土浦	4,895	17,937.94394068	-
8	茨城	137 土浦	4,923	18,021.58312454	-
8	茨城	137 土浦	3,553	17,951.78501965	-
8	茨城	137 土浦	1,665	18,091.93157147	-
8	茨城	137 土浦	955	18,228.94961472	-
8	茨城	137 土浦	1,662	18,087.95202663	-
8	茨城	137 土浦	9,485	17,999.16637752	-
8	茨城	137 土浦	5,708	18,023.08041096	-
8	茨城	136 水戸	7,853	18,875.44448746	-
8	茨城	136 水戸	2,739	17,946.97194944	-
8	茨城	139 石岡	5,350	17,990.30666910	-
8	茨城	139 石岡	528	18,424.75837891	-
8	茨城	139 石岡	1,218	18,495.86725945	-
8	茨城	139 石岡	3,047	18,020.08821479	-
8	茨城	139 石岡	4,939	17,989.66590183	-
8	茨城	139 石岡	1,849	18,102.11816935	-
8	茨城	136 水戸	4,416	18,107.08183192	-
8	茨城	136 水戸	4,457	18,214.94889172	-
8	茨城	136 水戸	2,240	17,950.60703636	-
8	茨城	146 常陸大宮	1,503	18,518.32195046	-
8	茨城	136 水戸	7,435	18,307.16361024	-
8	茨城	145 笠間	11,431	21,060.25015254	-
8	茨城	139 石岡	5,439	18,207.59308743	-
8	茨城	145 笠間	417	18,708.40821430	-
8	茨城	145 笠間	303	19,015.50154103	-
8	茨城	145 笠間	6,469	18,178.30592742	-
8	茨城	136 水戸	11,784	20,065.64401607	-
8	茨城	136 水戸	710	18,251.57783723	-
8	茨城	136 水戸	14,065	20,293.11244388	-
8	茨城	136 水戸	2,744	17,944.97728582	-
8	茨城	146 常陸大宮	9,328	19,617.61004805	-
8	茨城	146 常陸大宮	2,395	18,770.41183865	-
8	茨城	146 常陸大宮	346	21,203.10348054	-
8	茨城	146 常陸大宮	1,385	19,117.10904248	-
8	茨城	146 常陸大宮	1,488	19,495.91395472	-
8	茨城	143 常陸太田	3,325	18,275.40478410	-
8	茨城	143 常陸太田	606	18,755.46016574	-
8	茨城	143 常陸太田	548	19,692.20819354	-
8	茨城	143 常陸太田	1,568	18,894.39429375	-
8	茨城	143 常陸太田	1,379	19,306.59567207	-
8	茨城	143 常陸太田	104	27,945.73111903	-
8	茨城	147 大子	4,012	18,669.79169649	-
8	茨城	147 大子	1,117	19,235.58401415	-

(IP電話(電気通信番号規則(平成九年郵政省令第八十二号)第九条第一項第一号に規定する電気通信番号を使用するものに限る。)に移行したアナログ加入者回線を現に加入電話の提供の用に供しているものとみなして計算したもの)

平成23年度分

都道府県	単位料金区域	局	アナログ加入者回線数	加入者回線単価	緊急通報役務原価
8 茨城	147 大子		717	18,839.49976235	-
8 茨城	147 大子		699	19,657.99839694	-
8 茨城	147 大子		475	19,146.10401357	-
8 茨城	147 大子		734	19,366.43806897	-
8 茨城	143 常陸太田		4,719	18,344.46321551	-
8 茨城	148 鉾田		3,341	18,012.76001066	-
8 茨城	148 鉾田		6,110	20,246.58749475	-
8 茨城	148 鉾田		2,774	18,196.21618551	-
8 茨城	148 鉾田		4,799	17,978.60585611	-
8 茨城	149 潮来		6,684	18,269.05105590	-
8 茨城	149 潮来		15,091	20,687.77383360	-
8 茨城	149 潮来		10,953	20,194.50880722	-
8 茨城	149 潮来		7,351	17,917.32626077	-
12 千葉	183 銚子		4,358	17,932.09633401	-
12 千葉	183 銚子		4,253	18,135.22804540	-
12 千葉	183 銚子		4,433	17,939.20579868	-
8 茨城	149 潮来		1,964	18,032.33124783	-
8 茨城	149 潮来		1,178	18,140.70496655	-
8 茨城	149 潮来		1,635	18,065.49225646	-
8 茨城	149 潮来		1,790	18,068.74058918	-
8 茨城	149 潮来		3,115	17,983.18415996	-
8 茨城	149 潮来		4,897	18,250.66974517	-
8 茨城	148 鉾田		2,900	18,154.62440289	-
8 茨城	139 石岡		2,996	18,323.32682317	-
8 茨城	139 石岡		583	18,445.04532070	-
8 茨城	139 石岡		586	18,457.42056771	-
8 茨城	137 土浦		6,356	17,984.05626619	-
8 茨城	137 土浦		581	18,403.13497495	-
8 茨城	137 土浦		5,411	17,929.03264874	-
8 茨城	137 土浦		2,045	18,014.72478675	-
8 茨城	137 土浦		8,239	17,910.09522205	-
8 茨城	137 土浦		4,119	18,090.52543846	-
8 茨城	141 竜ヶ崎		2,978	17,912.54748393	-
8 茨城	141 竜ヶ崎		2,017	17,973.84205584	-
8 茨城	141 竜ヶ崎		1,236	18,065.00501542	-
8 茨城	137 土浦		1,530	18,060.44515351	-
8 茨城	137 土浦		496	18,589.92025357	-
8 茨城	149 潮来		2,460	17,998.64162833	-
8 茨城	149 潮来		1,215	18,143.26756340	-
8 茨城	137 土浦		2,960	17,974.41288827	-
8 茨城	137 土浦		1,732	18,064.02823519	-
8 茨城	139 石岡		1,518	18,135.13382903	-
8 茨城	139 石岡		966	18,298.56714327	-
8 茨城	139 石岡		3,929	18,133.66011646	-
8 茨城	139 石岡		3,621	18,130.66590477	-
8 茨城	137 土浦		3,199	17,963.30898619	-
8 茨城	142 水海道		8,029	17,871.86200514	-
8 茨城	142 水海道		5,046	18,077.22088601	-
8 茨城	140 下館		4,788	17,865.92115780	-
8 茨城	140 下館		4,834	17,858.90344308	-
8 茨城	140 下館		5,923	17,848.30007970	-
8 茨城	140 下館		2,016	17,964.65169002	-
8 茨城	140 下館		4,831	17,861.16433287	-
8 茨城	140 下館		6,725	17,843.15115633	-
8 茨城	142 水海道		6,353	17,880.45929366	-
8 茨城	142 水海道		839	18,208.28172608	-
8 茨城	138 古河		7,512	17,802.58526390	-
8 茨城	138 古河		4,340	17,824.88908207	-
8 茨城	138 古河		5,867	17,816.44704901	-

(IP電話(電気通信番号規則(平成九年郵政省令第八十二号)第九条第一項第一号に規定する電気通信番号を使用するものに限る。)に移行したアナログ加入者回線を現に加入電話の提供の用に供しているものとみなして計算したもの)

平成23年度分

都道府県	単位料金区域	局	アナログ加入者回線数	加入者回線単価	緊急通報役務原価
8 茨城	138 古河		3,380	17,846.38393940	-
8 茨城	138 古河		8,649	17,794.32440051	-
8 茨城	138 古河		2,791	17,872.23927707	-
8 茨城	142 水海道		1,649	18,004.38410470	-
8 茨城	138 古河		2,255	17,912.50556657	-
8 茨城	138 古河		7,632	18,038.03694697	-
8 茨城	142 水海道		15,738	20,803.19084472	-
8 茨城	141 竜ヶ崎		658	18,277.36462321	-
8 茨城	141 竜ヶ崎		9,054	17,834.37662983	-
8 茨城	141 竜ヶ崎		5,745	17,856.23161220	-
9 栃木	150 宇都宮		34,970	19,440.09484609	-
9 栃木	150 宇都宮		38,386	19,527.24702796	-
9 栃木	150 宇都宮		25,555	19,760.12137011	-
9 栃木	150 宇都宮		7,218	18,106.01245223	-
9 栃木	150 宇都宮		6,540	17,888.27513276	-
9 栃木	150 宇都宮		5,371	18,225.58308957	-
9 栃木	150 宇都宮		8,659	17,870.35370950	-
9 栃木	150 宇都宮		4,315	18,020.97095383	-
9 栃木	150 宇都宮		18,222	19,689.60148397	-
9 栃木	150 宇都宮		755	18,301.01445543	-
9 栃木	150 宇都宮		14,652	19,862.65569727	-
9 栃木	151 足利		5,869	17,809.81433752	-
9 栃木	151 足利		17,750	19,751.17224658	-
9 栃木	151 足利		710	18,220.67716921	-
9 栃木	151 足利		10,277	18,502.38772276	-
9 栃木	151 足利		3,565	17,863.96937662	-
9 栃木	151 足利		18,811	19,821.91616895	-
9 栃木	151 足利		703	18,225.64498073	-
9 栃木	152 栃木		18,919	20,394.68582185	-
9 栃木	152 栃木		1,825	18,473.64180952	-
9 栃木	152 栃木		7,007	17,869.73468632	-
9 栃木	153 佐野		26,403	19,999.89599124	-
9 栃木	153 佐野		3,285	18,115.23941201	-
9 栃木	154 鹿沼		22,538	20,404.83012083	-
9 栃木	154 鹿沼		3,530	18,147.91874140	-
9 栃木	154 鹿沼		2,760	18,171.31479931	-
9 栃木	154 鹿沼		1,077	18,931.10314931	-
9 栃木	154 鹿沼		689	18,586.49478314	-
9 栃木	154 鹿沼		358	19,266.32510179	-
9 栃木	154 鹿沼		566	19,788.40464571	-
9 栃木	155 今市		6,123	18,328.09103792	-
9 栃木	155 今市		252	21,784.75417257	-
9 栃木	155 今市		367	20,206.49644564	-
9 栃木	155 今市		100	20,499.96481360	-
9 栃木	155 今市		10,014	20,439.65068266	-
9 栃木	155 今市		6,013	18,216.50028281	-
9 栃木	155 今市		2,358	18,558.16390489	-
9 栃木	155 今市		770	18,508.49627835	-
9 栃木	155 今市		1,409	19,298.87897480	-
9 栃木	156 小山		22,919	19,965.66214069	-
9 栃木	156 小山		13,075	20,065.32610383	-
9 栃木	156 小山		1,802	17,956.33803749	-
9 栃木	156 小山		2,170	17,918.55263806	-
9 栃木	156 小山		8,739	17,794.94547716	-
9 栃木	156 小山		1,960	17,922.07660159	-
9 栃木	157 真岡		19,063	21,026.79147139	-
9 栃木	158 大田原		13,495	20,643.93812965	-
9 栃木	158 大田原		2,396	18,039.22352074	-
9 栃木	158 大田原		2,267	18,273.56247677	-

(IP電話(電気通信番号規則(平成九年郵政省令第八十二号)第九条第一項第一号に規定する電気通信番号を使用するものに限る。)に移行したアナログ加入者回線を現に加入電話の提供の用に供しているものとみなして計算したもの)

平成23年度分

都道府県	単位料金区域	局	アナログ加入者回線数	加入者回線単価	緊急通報役務原価
9	栃木	158 大田原	9,128	19,754.61170299	-
9	栃木	158 大田原	2,830	18,008.58391891	-
9	栃木	159 黒磯	16,825	20,306.93923978	-
9	栃木	159 黒磯	3,275	18,184.39308288	-
9	栃木	159 黒磯	1,096	18,817.81846377	-
9	栃木	159 黒磯	621	20,244.43949954	-
9	栃木	154 鹿沼	1,586	18,259.00741363	-
9	栃木	156 小山	6,608	17,950.72670414	-
9	栃木	156 小山	2,407	17,904.95542604	-
9	栃木	150 宇都宮	3,072	18,097.17687319	-
9	栃木	150 宇都宮	7,019	17,886.59040775	-
9	栃木	150 宇都宮	3,151	17,940.52321441	-
9	栃木	152 栃木	2,567	18,112.60316872	-
9	栃木	154 鹿沼	177	20,361.26049873	-
9	栃木	154 鹿沼	296	19,389.25281680	-
9	栃木	154 鹿沼	165	20,612.13991652	-
9	栃木	154 鹿沼	437	18,902.71820397	-
9	栃木	155 今市	1,392	19,817.81519059	-
9	栃木	157 真岡	3,374	18,284.61554495	-
9	栃木	157 真岡	1,153	18,236.46913662	-
9	栃木	157 真岡	7,451	18,341.75378448	-
9	栃木	157 真岡	3,729	18,277.52453466	-
9	栃木	157 真岡	701	19,078.46245765	-
9	栃木	157 真岡	523	19,854.42585796	-
9	栃木	157 真岡	3,494	18,398.24088116	-
9	栃木	150 宇都宮	4,633	18,788.91797655	-
9	栃木	150 宇都宮	1,253	18,107.67293846	-
9	栃木	152 栃木	7,268	18,317.56848382	-
9	栃木	152 栃木	5,238	17,885.72946831	-
9	栃木	156 小山	8,847	17,794.15608831	-
9	栃木	156 小山	9,188	17,793.71452498	-
8	茨城	138 古河	8,415	17,795.53641295	-
9	栃木	152 栃木	7,074	17,863.93319312	-
9	栃木	152 栃木	3,782	18,023.50225948	-
9	栃木	152 栃木	905	18,151.79625446	-
9	栃木	152 栃木	4,984	17,890.59695787	-
9	栃木	152 栃木	303	18,824.86960696	-
9	栃木	155 今市	385	21,452.97353249	-
9	栃木	155 今市	247	21,622.47344007	-
9	栃木	155 今市	75	30,404.05687918	-
9	栃木	155 今市	3,921	18,279.53549862	-
9	栃木	155 今市	534	20,363.38925977	-
9	栃木	155 今市	224	22,403.00059307	-
9	栃木	158 大田原	1,857	18,682.63952470	-
9	栃木	158 大田原	1,261	18,562.31040870	-
9	栃木	158 大田原	913	18,291.99111831	-
9	栃木	150 宇都宮	8,963	17,963.36042190	-
9	栃木	150 宇都宮	6,991	17,953.31613164	-
9	栃木	150 宇都宮	2,436	17,965.49447577	-
9	栃木	150 宇都宮	3,046	18,212.48993097	-
9	栃木	150 宇都宮	548	19,510.40735434	-
9	栃木	160 烏山	3,729	18,148.32189719	-
9	栃木	160 烏山	5,654	19,876.05601474	-
9	栃木	160 烏山	3,171	18,762.74433873	-
9	栃木	160 烏山	593	18,524.57883277	-
9	栃木	160 烏山	2,069	18,326.50952723	-
9	栃木	158 大田原	1,249	18,178.85318373	-
9	栃木	158 大田原	3,046	18,727.26541364	-
9	栃木	158 大田原	299	21,329.60522451	-

(IP電話(電気通信番号規則(平成九年郵政省令第八十二号)第九条第一項第一号に規定する電気通信番号を使用するものに限る。)に移行したアナログ加入者回線を現に加入電話の提供の用に供しているものとみなして計算したもの)

平成23年度分

都道府県	単位料金区域	局	アナログ加入者回線数	加入者回線単価	緊急通報役務原価
9 栃木	158 大田原		229	22,000.25028972	-
9 栃木	158 大田原		565	19,532.91901032	-
9 栃木	159 黒磯		2,997	18,477.20866784	-
9 栃木	159 黒磯		1,022	19,517.30929918	-
9 栃木	159 黒磯		779	19,261.28793831	-
9 栃木	159 黒磯		2,215	18,399.53756364	-
9 栃木	159 黒磯		2,459	18,666.75575551	-
9 栃木	159 黒磯		1,771	18,787.28544249	-
9 栃木	158 大田原		15,333	20,383.79268913	-
9 栃木	158 大田原		1,656	18,417.00031374	-
9 栃木	158 大田原		1,901	18,835.72517588	-
9 栃木	153 佐野		7,094	18,060.01247778	-
9 栃木	153 佐野		1,288	18,272.56700706	-
9 栃木	153 佐野		523	18,739.67758665	-
9 栃木	153 佐野		429	20,207.49765053	-
9 栃木	153 佐野		3,676	18,230.32676963	-
9 栃木	153 佐野		380	19,059.70541762	-
10 群馬	161 前橋		18,175	19,373.03965634	-
10 群馬	161 前橋		8,541	17,796.63160887	-
10 群馬	161 前橋		23,125	19,474.86405655	-
10 群馬	161 前橋		4,095	17,835.36626674	-
10 群馬	161 前橋		4,843	17,817.79129166	-
10 群馬	161 前橋		7,133	17,811.37547289	-
10 群馬	161 前橋		7,167	17,904.34497053	-
10 群馬	161 前橋		27,640	19,513.00970530	-
10 群馬	162 高崎		37,306	19,670.98039177	-
10 群馬	162 高崎		21,533	19,646.18143138	-
10 群馬	162 高崎		10,266	17,838.75395045	-
10 群馬	162 高崎		10,259	17,838.47909196	-
10 群馬	162 高崎		11,237	19,694.98113943	-
10 群馬	163 桐生		18,325	19,866.71533992	-
10 群馬	163 桐生		14,395	19,975.41586570	-
10 群馬	163 桐生		2,988	17,929.06225909	-
10 群馬	163 桐生		1,880	18,823.77707419	-
10 群馬	164 伊勢崎		33,425	19,587.10621774	-
10 群馬	164 伊勢崎		8,615	17,815.17046862	-
10 群馬	165 太田		9,475	17,774.27254951	-
10 群馬	165 太田		19,640	19,864.30428040	-
10 群馬	165 太田		10,734	20,562.90120674	-
10 群馬	165 太田		5,598	17,803.96606306	-
10 群馬	165 太田		6,026	17,793.53795943	-
10 群馬	166 沼田		16,724	20,529.75419832	-
10 群馬	166 沼田		611	19,706.07898676	-
10 群馬	165 太田		26,191	20,076.44489987	-
10 群馬	167 渋川		18,442	20,666.89902672	-
10 群馬	168 藤岡		16,527	20,149.64154614	-
10 群馬	168 藤岡		467	20,255.99187699	-
10 群馬	169 富岡		14,043	20,211.77054860	-
10 群馬	169 富岡		1,750	18,181.17648433	-
10 群馬	162 高崎		9,104	18,922.54083549	-
10 群馬	162 高崎		7,072	17,928.74784576	-
10 群馬	167 渋川		2,375	18,100.29277240	-
10 群馬	167 渋川		3,143	18,175.97340416	-
10 群馬	167 渋川		609	18,588.60189940	-
10 群馬	161 前橋		68	22,030.59438317	-
10 群馬	161 前橋		7,111	17,888.38865000	-
10 群馬	161 前橋		7,815	17,870.90099362	-
10 群馬	161 前橋		3,569	18,000.65041059	-
10 群馬	163 桐生		5,041	17,876.14745431	-

(IP電話(電気通信番号規則(平成九年郵政省令第八十二号)第九条第一項第一号に規定する電気通信番号を使用するものに限る。)に移行したアナログ加入者回線を現に加入電話の提供の用に供しているものとみなして計算したもの)

平成23年度分

都道府県	単位料金区域	局	アナログ加入者回線数	加入者回線単価	緊急通報役務原価
10 群馬	163 桐生		860	18,923.20747537	-
10 群馬	163 桐生		877	18,212.51742879	-
10 群馬	163 桐生		170	19,887.84020073	-
10 群馬	162 高崎		4,622	18,163.91181749	-
10 群馬	162 高崎		179	22,226.95444376	-
10 群馬	162 高崎		1,564	18,964.67681853	-
10 群馬	162 高崎		5,506	18,097.85715290	-
10 群馬	162 高崎		11,582	19,817.12812914	-
10 群馬	167 渋川		2,752	18,427.11225613	-
10 群馬	167 渋川		646	18,507.12541813	-
10 群馬	167 渋川		1,717	18,131.60403283	-
10 群馬	167 渋川		9,790	18,088.96224538	-
10 群馬	168 藤岡		7,250	18,154.36509310	-
10 群馬	168 藤岡		3,285	18,558.00811454	-
10 群馬	168 藤岡		128	21,524.76691401	-
10 群馬	162 高崎		6,131	17,938.59008938	-
10 群馬	162 高崎		2,178	17,953.29272704	-
10 群馬	168 藤岡		785	18,565.65224011	-
10 群馬	168 藤岡		308	22,680.14800466	-
10 群馬	168 藤岡		620	19,481.96738672	-
10 群馬	169 富岡		1,411	18,221.82019357	-
10 群馬	169 富岡		2,933	18,537.53344298	-
10 群馬	169 富岡		709	20,055.93131975	-
10 群馬	169 富岡		1,235	19,836.78499526	-
10 群馬	169 富岡		4,169	18,067.44934329	-
10 群馬	169 富岡		322	19,177.63381063	-
10 群馬	162 高崎		963	19,274.78511552	-
10 群馬	162 高崎		4,426	17,996.70092066	-
10 群馬	167 渋川		5,551	18,219.14748446	-
10 群馬	167 渋川		495	18,687.21917863	-
10 群馬	167 渋川		457	18,679.11431797	-
10 群馬	167 渋川		768	18,413.85122920	-
10 群馬	167 渋川		2,828	18,270.10593015	-
10 群馬	167 渋川		1,080	19,110.06449968	-
10 群馬	167 渋川		1,178	18,677.15767919	-
10 群馬	170 長野原		1,520	21,380.30026001	-
10 群馬	170 長野原		2,765	18,304.82472914	-
10 群馬	170 長野原		503	19,020.22629558	-
10 群馬	170 長野原		107	20,976.30133504	-
10 群馬	170 長野原		1,512	18,989.78448349	-
10 群馬	170 長野原		513	20,859.66328690	-
10 群馬	170 長野原		1,965	18,350.41932131	-
10 群馬	170 長野原		1,246	19,120.24456737	-
10 群馬	170 長野原		4,410	18,236.46376222	-
10 群馬	170 長野原		276	23,483.03399360	-
10 群馬	170 長野原		386	19,226.25398391	-
10 群馬	167 渋川		1,265	18,218.12369382	-
10 群馬	166 沼田		1,541	18,476.85170414	-
10 群馬	166 沼田		1,306	19,049.25654013	-
10 群馬	166 沼田		246	20,021.96451823	-
10 群馬	166 沼田		1,723	19,355.42934446	-
10 群馬	166 沼田		401	22,196.09348190	-
10 群馬	166 沼田		1,178	19,011.95408787	-
10 群馬	166 沼田		3,198	18,323.73343481	-
10 群馬	166 沼田		3,095	18,735.01698760	-
10 群馬	166 沼田		371	20,464.16416893	-
10 群馬	166 沼田		721	18,786.93141118	-
10 群馬	166 沼田		1,933	18,792.18425954	-
10 群馬	166 沼田		746	18,767.18963839	-

(IP電話(電気通信番号規則(平成九年郵政省令第八十二号)第九条第一項第一号に規定する電気通信番号を使用するものに限る。)に移行したアナログ加入者回線を現に加入電話の提供の用に供しているものとみなして計算したもの)

平成23年度分

都道府県	単位料金区域	局	アナログ加入者回線数	加入者回線単価	緊急通報役務原価
10 群馬	166 沼田		825	18,651.87629000	-
10 群馬	164 伊勢崎		12,454	19,912.39898994	-
10 群馬	164 伊勢崎		4,992	17,839.83773318	-
10 群馬	164 伊勢崎		282	19,096.84944253	-
10 群馬	164 伊勢崎		4,180	17,860.69466594	-
10 群馬	164 伊勢崎		12,050	19,777.01760054	-
10 群馬	165 太田		4,258	17,809.88894909	-
10 群馬	165 太田		4,782	17,811.20682780	-
10 群馬	165 太田		4,124	17,812.91826179	-
10 群馬	163 桐生		6,103	17,861.53346229	-
10 群馬	163 桐生		8,767	17,841.58709470	-
10 群馬	163 桐生		6,794	18,030.21954123	-
10 群馬	165 太田		4,086	17,822.62131898	-
10 群馬	165 太田		1,762	17,908.43680637	-
10 群馬	165 太田		3,218	17,844.10537994	-
10 群馬	165 太田		3,807	17,830.70773828	-
10 群馬	165 太田		13,366	20,083.25780863	-
10 群馬	165 太田		8,808	17,783.16270932	-
11 埼玉	171 川越		28,478	19,196.01804394	-
11 埼玉	171 川越		47,271	19,087.76514041	-
11 埼玉	171 川越		8,973	17,843.05488767	-
11 埼玉	171 川越		24,873	19,443.01765027	-
11 埼玉	172 熊谷		37,515	19,387.98253204	-
11 埼玉	172 熊谷		13,836	19,823.17682845	-
11 埼玉	173 川口		26,437	18,933.18415408	-
11 埼玉	173 川口		45,305	18,796.91846986	-
11 埼玉	173 川口		39,574	18,841.74859660	-
11 埼玉	173 川口		31,808	19,091.10883289	-
11 埼玉	174 浦和		33,955	18,919.03690465	-
11 埼玉	174 浦和		44,990	18,984.22003473	-
11 埼玉	174 浦和		37,314	18,907.38041513	-
11 埼玉	174 浦和		17,280	19,069.53759623	-
11 埼玉	174 浦和		3,941	17,933.29893872	-
11 埼玉	174 浦和		33,957	18,889.06313838	-
11 埼玉	174 浦和		50,787	18,993.89086596	-
11 埼玉	174 浦和		35,260	19,196.75524457	-
11 埼玉	174 浦和		22,751	19,267.35592374	-
11 埼玉	172 熊谷		21,037	19,376.87175808	-
11 埼玉	172 熊谷		3,284	17,931.06248207	-
11 埼玉	172 熊谷		3,216	17,939.51130248	-
11 埼玉	175 秩父		22,066	20,262.46377761	-
11 埼玉	176 所沢		18,115	19,129.02004322	-
11 埼玉	176 所沢		48,760	19,123.11431700	-
11 埼玉	176 所沢		17,462	19,114.18282167	-
11 埼玉	176 所沢		14,467	19,365.18437993	-
11 埼玉	176 所沢		11,163	20,922.74722516	-
11 埼玉	177 飯能		21,651	19,535.00718836	-
11 埼玉	177 飯能		2,999	18,361.28426422	-
11 埼玉	177 飯能		1,693	18,949.09648792	-
11 埼玉	181 久喜		9,569	17,915.08634442	-
11 埼玉	181 久喜		2,152	18,049.60835333	-
11 埼玉	181 久喜		904	18,221.59589787	-
11 埼玉	181 久喜		9,937	17,912.70049519	-
11 埼玉	178 本庄		19,844	19,958.00422461	-
11 埼玉	179 東松山		21,518	20,303.14019924	-
11 埼玉	179 東松山		5,699	17,937.03037318	-
11 埼玉	179 東松山		4,506	17,952.23271748	-
11 埼玉	174 浦和		19,248	19,170.88129970	-
11 埼玉	174 浦和		7,798	17,885.78469139	-

(IP電話(電気通信番号規則(平成九年郵政省令第八十二号)第九条第一項第一号に規定する電気通信番号を使用するものに限る。)に移行したアナログ加入者回線を現に加入電話の提供の用に供しているものとみなして計算したもの)

平成23年度分

都道府県	単位料金区域	局	アナログ加入者 回線数	加入者回線単価	緊急通報役務原価
11 埼玉	174 浦和		8,635	17,883.02352944	-
11 埼玉	174 浦和		1,167	18,106.57841105	-
11 埼玉	174 浦和		34,130	18,982.29312436	-
11 埼玉	174 浦和		28,342	18,984.39431551	-
11 埼玉	176 所沢		25,089	19,729.47470534	-
11 埼玉	176 所沢		24,462	19,221.34968609	-
11 埼玉	172 熊谷		13,710	19,716.67123827	-
11 埼玉	172 熊谷		3,472	17,928.03445351	-
11 埼玉	172 熊谷		18,305	19,439.71536640	-
11 埼玉	172 熊谷		9,335	17,865.47654819	-
11 埼玉	172 熊谷		28,109	19,520.55267426	-
11 埼玉	172 熊谷		2,604	17,946.17979008	-
11 埼玉	174 浦和		38,545	19,075.46116947	-
11 埼玉	174 浦和		16,420	19,149.84414697	-
11 埼玉	174 浦和		35,468	19,058.16730072	-
11 埼玉	180 草加		34,317	18,871.40640734	-
11 埼玉	180 草加		21,919	18,934.83460805	-
11 埼玉	180 草加		21,342	18,788.97500002	-
11 埼玉	180 草加		29,948	18,996.14690446	-
11 埼玉	180 草加		42,070	18,910.77121086	-
11 埼玉	180 草加		26,616	18,963.53916211	-
11 埼玉	173 川口		52,065	18,874.86595960	-
11 埼玉	173 川口		10,670	19,125.08003512	-
11 埼玉	176 所沢		31,091	19,088.94245421	-
11 埼玉	176 所沢		7,124	18,074.13701788	-
11 埼玉	176 所沢		4,399	18,104.77606808	-
11 埼玉	176 所沢		3,928	18,126.23993314	-
11 埼玉	173 川口		36,992	18,853.12654644	-
11 埼玉	173 川口		48,630	19,021.19326292	-
11 埼玉	173 川口		1,890	18,186.48952605	-
11 埼玉	173 川口		37,373	18,870.79968456	-
11 埼玉	173 川口		27,693	19,045.45608843	-
11 埼玉	174 浦和		7,629	17,892.38498792	-
11 埼玉	174 浦和		12,014	19,228.53664421	-
11 埼玉	181 久喜		22,472	19,493.81467792	-
11 埼玉	172 熊谷		18,115	19,345.88069942	-
11 埼玉	180 草加		23,427	19,060.26818730	-
11 埼玉	171 川越		26,977	19,124.72088476	-
11 埼玉	180 草加		11,659	19,441.04445701	-
11 埼玉	180 草加		12,059	18,923.95024393	-
11 埼玉	180 草加		17,454	18,986.61972845	-
11 埼玉	174 浦和		17,278	19,059.83786744	-
11 埼玉	174 浦和		3,558	17,931.04373290	-
11 埼玉	171 川越		29,299	19,325.07418263	-
11 埼玉	181 久喜		14,734	19,407.25711746	-
11 埼玉	181 久喜		1,938	18,047.27085635	-
11 埼玉	171 川越		23,467	19,223.90297239	-
11 埼玉	177 飯能		14,883	19,902.39856616	-
11 埼玉	177 飯能		3,517	18,328.86613302	-
11 埼玉	174 浦和		15,600	19,276.08541308	-
11 埼玉	172 熊谷		8,930	17,869.80894158	-
11 埼玉	171 川越		37,255	19,034.46344332	-
11 埼玉	171 川越		12,791	19,301.94820229	-
11 埼玉	171 川越		11,625	19,389.84095226	-
11 埼玉	171 川越		4,671	18,103.83153746	-
11 埼玉	177 飯能		848	18,775.52454962	-
11 埼玉	179 東松山		3,339	17,985.44700420	-
11 埼玉	179 東松山		8,334	18,078.83493637	-
11 埼玉	179 東松山		11,198	27,098.35056714	-

(IP電話(電気通信番号規則(平成九年郵政省令第八十二号)第九条第一項第一号に規定する電気通信番号を使用するものに限る。)に移行したアナログ加入者回線を現に加入電話の提供の用に供しているものとみなして計算したもの)

平成23年度分

都道府県	単位料金区域	局	アナログ加入者回線数	加入者回線単価	緊急通報役務原価
11 埼玉	179 東松山		759	18,344.76288708	-
11 埼玉	179 東松山		3,794	17,962.20907192	-
11 埼玉	171 川越		6,805	17,932.73148578	-
11 埼玉	179 東松山		6,912	17,935.60385901	-
11 埼玉	171 川越		5,260	17,874.63068244	-
11 埼玉	175 秩父		4,032	18,631.30227817	-
11 埼玉	175 秩父		560	18,900.91072020	-
11 埼玉	175 秩父		2,919	18,305.22823744	-
11 埼玉	175 秩父		1,478	19,091.62532831	-
11 埼玉	175 秩父		674	18,801.57832440	-
11 埼玉	175 秩父		3,386	18,393.86286003	-
11 埼玉	175 秩父		222	22,948.36073226	-
11 埼玉	175 秩父		998	20,046.93038707	-
11 埼玉	175 秩父		51	38,316.18420614	-
11 埼玉	175 秩父		417	22,896.47988642	-
11 埼玉	175 秩父		2,144	18,379.11318765	-
11 埼玉	179 東松山		1,166	18,995.04888485	-
11 埼玉	178 本庄		3,968	17,919.10868972	-
11 埼玉	178 本庄		6,874	17,881.16640259	-
11 埼玉	178 本庄		278	19,093.78752292	-
11 埼玉	178 本庄		3,473	18,055.08061698	-
11 埼玉	178 本庄		9,359	17,869.23452721	-
11 埼玉	172 熊谷		6,827	17,878.53918940	-
11 埼玉	172 熊谷		8,811	17,870.28249227	-
11 埼玉	172 熊谷		5,377	17,893.24821777	-
11 埼玉	172 熊谷		3,785	17,908.12012677	-
11 埼玉	172 熊谷		5,128	17,899.86403300	-
11 埼玉	172 熊谷		7,552	17,873.37114315	-
11 埼玉	172 熊谷		3,739	17,922.36175654	-
11 埼玉	181 久喜		6,345	17,933.64243102	-
11 埼玉	172 熊谷		2,575	17,953.39448642	-
8 茨城	138 古河		4,005	17,834.25848708	-
11 埼玉	181 久喜		4,839	17,943.28040314	-
11 埼玉	181 久喜		13,644	19,685.11772720	-
11 埼玉	181 久喜		559	18,462.63991528	-
11 埼玉	181 久喜		6,932	17,930.10070284	-
11 埼玉	181 久喜		8,436	18,035.27572753	-
11 埼玉	181 久喜		10,455	17,909.88778249	-
11 埼玉	181 久喜		21,368	19,612.18885358	-
11 埼玉	181 久喜		3,174	17,982.44512796	-
11 埼玉	180 草加		10,429	17,876.89236561	-
11 埼玉	180 草加		17,885	19,268.27901705	-
11 埼玉	174 浦和		10,838	17,880.92594643	-
11 埼玉	174 浦和		1,325	18,455.06742786	-
12 千葉	182 千葉		22,955	19,002.01354611	-
12 千葉	182 千葉		37,589	19,266.40654350	-
12 千葉	182 千葉		44,449	19,046.44703676	-
12 千葉	182 千葉		28,391	19,401.34838751	-
12 千葉	182 千葉		49,351	19,069.44537623	-
12 千葉	182 千葉		3,768	17,891.60249968	-
12 千葉	182 千葉		24,829	19,133.83393265	-
12 千葉	182 千葉		8,785	17,843.24802566	-
12 千葉	182 千葉		752	18,281.33601573	-
12 千葉	182 千葉		18,546	19,407.35234323	-
12 千葉	182 千葉		12,710	19,950.09709000	-
12 千葉	182 千葉		21,850	19,017.07454747	-
12 千葉	182 千葉		42,995	19,135.74488064	-
12 千葉	183 銚子		22,187	20,285.72300260	-
12 千葉	183 銚子		1,022	18,171.04453983	-

(IP電話(電気通信番号規則(平成九年郵政省令第八十二号)第九条第一項第一号に規定する電気通信番号を使用するものに限る。)に移行したアナログ加入者回線を現に加入電話の提供の用に供しているものとみなして計算したもの)

平成23年度分

都道府県	単位料金区域	局	アナログ加入者 回線数	加入者回線単価	緊急通報役務原価
12 千葉	183 銚子		3,110	18,133.30272721	-
12 千葉	184 市川		20,147	19,056.07270926	-
12 千葉	184 市川		25,815	19,009.17194988	-
12 千葉	184 市川		52,112	19,039.29083527	-
12 千葉	184 市川		26,604	19,031.33664467	-
12 千葉	184 市川		22,458	19,095.54222435	-
12 千葉	184 市川		7,327	18,105.41092240	-
12 千葉	184 市川		17,971	19,148.68053736	-
12 千葉	185 船橋		31,597	19,328.77485771	-
12 千葉	185 船橋		52,952	18,952.46655137	-
12 千葉	185 船橋		27,115	18,999.06868025	-
12 千葉	185 船橋		19,032	19,073.63193011	-
12 千葉	185 船橋		6,398	17,810.68686661	-
12 千葉	185 船橋		19,315	19,044.02784762	-
12 千葉	186 館山		13,434	20,719.40803742	-
12 千葉	186 館山		3,497	18,086.46849558	-
12 千葉	186 館山		1,497	18,228.50363290	-
12 千葉	186 館山		2,157	18,168.77799652	-
12 千葉	186 館山		880	18,399.78627240	-
12 千葉	187 木更津		10,624	20,165.20735540	-
12 千葉	187 木更津		10,439	20,189.87323746	-
12 千葉	187 木更津		1,478	18,795.92673179	-
12 千葉	187 木更津		7,230	18,638.51345795	-
12 千葉	187 木更津		6,045	18,191.44875667	-
12 千葉	187 木更津		963	18,393.22945270	-
12 千葉	184 市川		54,062	19,060.37037757	-
12 千葉	184 市川		42,114	19,076.68857150	-
12 千葉	184 市川		53,763	18,996.92517604	-
12 千葉	184 市川		10,104	18,101.56950211	-
12 千葉	193 柏		25,631	19,775.08633438	-
12 千葉	193 柏		2,858	18,076.41731245	-
12 千葉	193 柏		9,281	17,979.33307397	-
12 千葉	188 佐原		9,035	20,363.26093257	-
12 千葉	188 佐原		1,765	18,137.70430646	-
12 千葉	188 佐原		1,483	18,191.26953754	-
12 千葉	188 佐原		787	18,359.52999906	-
12 千葉	188 佐原		2,235	18,093.35327524	-
12 千葉	189 茂原		27,553	20,159.33103937	-
12 千葉	189 茂原		3,196	18,048.82839948	-
12 千葉	189 茂原		1,853	18,145.16787700	-
12 千葉	190 成田		11,696	20,378.59507658	-
12 千葉	190 成田		5,057	17,982.61291677	-
12 千葉	190 成田		15,261	20,008.52240285	-
12 千葉	190 成田		750	18,378.72367558	-
12 千葉	190 成田		4,058	18,024.01008073	-
12 千葉	190 成田		1,598	18,146.48494055	-
12 千葉	182 千葉		18,602	19,567.99565169	-
12 千葉	182 千葉		32,686	19,159.92916290	-
12 千葉	182 千葉		2,003	17,972.44018290	-
12 千葉	191 東金		13,915	20,163.89909511	-
12 千葉	191 東金		777	18,338.78985329	-
12 千葉	191 東金		4,757	17,954.47838756	-
12 千葉	192 八日市場		8,144	18,840.31307123	-
12 千葉	192 八日市場		790	18,426.55838742	-
12 千葉	192 八日市場		1,242	18,272.38461800	-
12 千葉	192 八日市場		13,637	20,948.90858753	-
12 千葉	185 船橋		52,482	18,936.94300062	-
12 千葉	185 船橋		18,392	19,215.32188030	-
12 千葉	193 柏		19,147	19,247.62189082	-

(IP電話(電気通信番号規則(平成九年郵政省令第八十二号)第九条第一項第一号に規定する電気通信番号を使用するものに限る。)に移行したアナログ加入者回線を現に加入電話の提供の用に供しているものとみなして計算したもの)

平成23年度分

都道府県	単位料金区域	局	アナログ加入者回線数	加入者回線単価	緊急通報役務原価
12 千葉	193 柏		24,629	19,251.65775400	-
12 千葉	193 柏		20,311	19,470.33070312	-
12 千葉	193 柏		28,270	19,197.10441561	-
12 千葉	196 大原		5,036	18,072.18200091	-
12 千葉	196 大原		3,489	18,333.85651528	-
12 千葉	196 大原		1,149	18,307.79998602	-
12 千葉	194 市原		25,886	20,114.45688545	-
12 千葉	194 市原		15,776	19,994.97922279	-
12 千葉	194 市原		10,538	23,621.92568880	-
12 千葉	194 市原		10,510	18,588.95472042	-
12 千葉	194 市原		5,508	18,121.47704725	-
12 千葉	194 市原		6,109	20,238.24599726	-
12 千葉	194 市原		3,656	17,976.15841769	-
12 千葉	194 市原		3,995	17,971.71833079	-
12 千葉	194 市原		1,372	18,135.34426726	-
12 千葉	194 市原		4,695	17,960.76021691	-
12 千葉	194 市原		435	20,168.55959928	-
12 千葉	194 市原		1,035	18,212.34754238	-
12 千葉	194 市原		1,343	18,528.20521409	-
12 千葉	193 柏		23,504	19,195.51682586	-
12 千葉	193 柏		16,154	19,392.36890237	-
12 千葉	185 船橋		33,432	19,089.17670379	-
12 千葉	185 船橋		14,344	19,271.87153677	-
12 千葉	185 船橋		4,553	17,827.26898920	-
12 千葉	193 柏		21,090	19,255.86167058	-
12 千葉	193 柏		8,030	17,983.03580804	-
12 千葉	193 柏		2,678	18,074.13473529	-
12 千葉	195 鴨川		9,049	19,314.46948558	-
12 千葉	195 鴨川		720	19,003.25850765	-
12 千葉	195 鴨川		1,036	18,699.51587646	-
12 千葉	195 鴨川		1,329	18,973.13664438	-
12 千葉	195 鴨川		695	18,877.64193887	-
12 千葉	185 船橋		24,158	19,237.54687572	-
12 千葉	187 木更津		16,282	20,212.95510617	-
12 千葉	187 木更津		651	18,584.32482946	-
12 千葉	187 木更津		1,465	18,237.22684144	-
12 千葉	187 木更津		2,080	18,152.42821258	-
12 千葉	187 木更津		1,386	18,237.28988756	-
12 千葉	187 木更津		856	20,229.24113394	-
12 千葉	187 木更津		996	18,904.50845127	-
12 千葉	187 木更津		1,032	18,322.94505180	-
12 千葉	187 木更津		6,034	18,029.30179852	-
12 千葉	187 木更津		3,008	18,413.97659495	-
12 千葉	187 木更津		994	18,364.52973362	-
12 千葉	187 木更津		2,965	18,113.64897070	-
12 千葉	187 木更津		1,210	18,311.92914568	-
12 千葉	187 木更津		1,141	19,149.31975138	-
12 千葉	184 市川		44,301	19,305.67758255	-
12 千葉	182 千葉		22,533	19,377.70291994	-
12 千葉	182 千葉		8,841	19,948.29168044	-
12 千葉	187 木更津		12,802	20,717.56297455	-
12 千葉	187 木更津		3,515	18,436.52142363	-
12 千葉	182 千葉		19,004	19,470.60066541	-
12 千葉	182 千葉		3,986	18,136.66742676	-
12 千葉	193 柏		6,395	17,993.08258620	-
12 千葉	193 柏		3,531	18,035.47718366	-
12 千葉	193 柏		10,029	18,699.55307710	-
12 千葉	193 柏		555	18,594.93782147	-
12 千葉	182 千葉		6,578	17,858.75295493	-

(IP電話(電気通信番号規則(平成九年郵政省令第八十二号)第九条第一項第一号に規定する電気通信番号を使用するものに限る。)に移行したアナログ加入者回線を現に加入電話の提供の用に供しているものとみなして計算したもの)

平成23年度分

都道府県	単位料金区域	局	アナログ加入者回線数	加入者回線単価	緊急通報役務原価
12 千葉	190 成田		14,321	20,181.95055423	-
12 千葉	190 成田		1,193	18,274.07976722	-
12 千葉	190 成田		1,074	18,293.39931008	-
12 千葉	190 成田		2,519	18,608.44069043	-
12 千葉	185 船橋		14,138	19,840.99037813	-
12 千葉	190 成田		4,426	18,118.19831245	-
12 千葉	190 成田		13,538	20,011.02696677	-
12 千葉	190 成田		4,353	18,024.47065706	-
12 千葉	190 成田		6,987	18,119.06432818	-
12 千葉	190 成田		2,604	18,091.26766500	-
12 千葉	188 佐原		2,268	18,106.72141884	-
12 千葉	190 成田		4,179	18,233.78632490	-
12 千葉	188 佐原		7,185	18,047.66016134	-
12 千葉	188 佐原		1,303	18,190.97264871	-
12 千葉	188 佐原		2,755	18,081.54721065	-
12 千葉	188 佐原		510	18,695.27640433	-
12 千葉	188 佐原		1,617	18,161.02772015	-
12 千葉	192 八日市場		2,998	18,413.72146490	-
12 千葉	192 八日市場		1,843	18,168.61867694	-
12 千葉	192 八日市場		756	18,491.38922239	-
12 千葉	192 八日市場		2,255	18,152.18041503	-
12 千葉	188 佐原		3,908	18,029.45263201	-
12 千葉	188 佐原		996	18,312.38591282	-
12 千葉	192 八日市場		3,366	17,961.57555921	-
12 千葉	192 八日市場		3,569	17,960.89506875	-
12 千葉	192 八日市場		2,931	18,366.90459433	-
12 千葉	192 八日市場		1,104	18,334.85849381	-
12 千葉	192 八日市場		2,909	18,099.17733340	-
12 千葉	191 東金		13,217	20,092.03984001	-
12 千葉	191 東金		3,073	17,981.49438377	-
12 千葉	191 東金		6,429	17,935.04330787	-
12 千葉	191 東金		5,759	17,936.23357230	-
12 千葉	191 東金		2,569	18,006.01411191	-
12 千葉	191 東金		2,686	18,228.78716839	-
12 千葉	191 東金		2,915	17,999.08281825	-
12 千葉	191 東金		1,403	18,110.11463468	-
12 千葉	192 八日市場		3,652	18,066.02202615	-
12 千葉	192 八日市場		5,441	18,193.84773328	-
12 千葉	192 八日市場		2,532	18,119.47640133	-
12 千葉	192 八日市場		1,063	18,281.24223561	-
12 千葉	189 茂原		4,591	18,026.41677423	-
12 千葉	189 茂原		1,877	18,131.01120714	-
12 千葉	189 茂原		752	18,475.57895768	-
12 千葉	189 茂原		5,162	18,018.52755569	-
12 千葉	189 茂原		4,734	18,020.10908847	-
12 千葉	189 茂原		3,053	18,225.69832890	-
12 千葉	189 茂原		1,000	18,746.18794382	-
12 千葉	189 茂原		2,427	18,097.44780110	-
12 千葉	196 大原		2,763	18,131.27628687	-
12 千葉	196 大原		716	18,572.73537964	-
12 千葉	196 大原		520	18,727.14126881	-
12 千葉	196 大原		516	20,745.24061917	-
12 千葉	196 大原		2,620	18,147.82141801	-
12 千葉	196 大原		3,960	18,097.88606864	-
12 千葉	196 大原		6,507	20,728.71831401	-
12 千葉	196 大原		1,401	18,219.86163115	-
12 千葉	196 大原		5,952	18,195.46141125	-
12 千葉	186 館山		2,156	18,344.66320202	-
12 千葉	186 館山		1,650	18,188.49181958	-

(IP電話(電気通信番号規則(平成九年郵政省令第八十二号)第九条第一項第一号に規定する電気通信番号を使用するものに限る。)に移行したアナログ加入者回線を現に加入電話の提供の用に供しているものとみなして計算したもの)

平成23年度分

都道府県	単位料金区域	局	アナログ加入者回線数	加入者回線単価	緊急通報役務原価
12 千葉	186 館山		741	18,543.24007517	-
12 千葉	186 館山		3,324	18,297.02118280	-
12 千葉	186 館山		286	19,392.75207865	-
12 千葉	186 館山		446	18,832.07843362	-
12 千葉	186 館山		2,090	18,161.35329298	-
12 千葉	186 館山		2,566	18,125.36826196	-
12 千葉	186 館山		3,875	18,072.86304955	-
12 千葉	186 館山		994	18,374.74055710	-
12 千葉	186 館山		1,923	18,189.29056013	-
12 千葉	186 館山		165	20,469.21572795	-
12 千葉	186 館山		2,182	18,362.10426665	-
12 千葉	195 鴨川		1,830	18,525.54428238	-
12 千葉	195 鴨川		996	19,355.35086594	-
13 東京	197 東京		27,307	18,557.27472046	-
13 東京	197 東京		35,666	18,590.98627511	-
13 東京	197 東京		24,554	18,559.77088426	-
13 東京	197 東京		18,665	18,559.53478176	-
13 東京	197 東京		48,202	18,550.44368894	-
13 東京	197 東京		39,273	18,551.80185730	-
13 東京	197 東京		13,484	18,573.40463754	-
13 東京	197 東京		16,917	18,561.30363682	-
13 東京	197 東京		23,161	18,563.07754078	-
13 東京	197 東京		21,127	18,557.36429592	-
13 東京	197 東京		41,882	18,547.67695728	-
13 東京	197 東京		34,032	18,834.66742286	-
13 東京	197 東京		27,951	18,554.37416966	-
13 東京	197 東京		32,221	18,550.42643359	-
13 東京	197 東京		32,563	18,557.13949994	-
13 東京	197 東京		51,678	18,677.11943628	-
13 東京	197 東京		68,268	18,711.68961305	-
13 東京	197 東京		46,658	18,613.06929126	-
13 東京	197 東京		58,228	18,666.97097333	-
13 東京	197 東京		45,624	18,727.28204247	-
13 東京	197 東京		61,553	18,683.44883612	-
13 東京	197 東京		55,612	18,549.46976021	-
13 東京	197 東京		30,904	18,560.93115403	-
13 東京	197 東京		23,885	18,558.59123259	-
13 東京	197 東京		48,119	18,552.12728774	-
13 東京	197 東京		32,176	18,554.27836664	-
13 東京	197 東京		43,565	18,636.26702833	-
13 東京	197 東京		26,839	18,555.25724691	-
13 東京	197 東京		28,998	18,563.70973002	-
13 東京	197 東京		31,738	18,553.94367202	-
13 東京	197 東京		39,523	18,676.17468473	-
13 東京	197 東京		34,330	18,560.01039522	-
13 東京	197 東京		48,940	18,721.71251654	-
13 東京	197 東京		76,229	18,750.74306814	-
13 東京	197 東京		30,471	18,653.12495811	-
13 東京	197 東京		55,942	18,669.25341403	-
13 東京	197 東京		6,689	20,276.59847207	-
13 東京	197 東京		9,968	19,483.94690811	-
13 東京	197 東京		37,207	18,888.25869231	-
13 東京	197 東京		52,126	18,663.68185247	-
13 東京	197 東京		41,567	18,855.18773464	-
13 東京	197 東京		10,817	19,360.25220991	-
13 東京	197 東京		80,704	18,680.88225055	-
13 東京	197 東京		32,602	18,664.19137840	-
13 東京	197 東京		54,293	18,623.03295660	-
13 東京	197 東京		56,003	18,794.92183580	-

(IP電話(電気通信番号規則(平成九年郵政省令第八十二号)第九条第一項第一号に規定する電気通信番号を使用するものに限る。)に移行したアナログ加入者回線を現に加入電話の提供の用に供しているものとみなして計算したもの)

平成23年度分

都道府県	単位料金区域	局	アナログ加入者回線数	加入者回線単価	緊急通報役務原価
13 東京	197 東京		49,365	18,656.55205424	-
13 東京	197 東京		33,889	18,672.53238800	-
13 東京	197 東京		31,429	18,682.33387305	-
13 東京	197 東京		11,740	18,901.62334299	-
13 東京	197 東京		37,043	18,559.98571371	-
13 東京	197 東京		32,325	18,703.30431345	-
13 東京	197 東京		2,137	18,921.84963716	-
13 東京	197 東京		79,555	18,652.72539939	-
13 東京	197 東京		22,443	18,562.84475058	-
13 東京	197 東京		22,155	18,738.94639201	-
13 東京	197 東京		52,889	18,651.44115569	-
13 東京	197 東京		41,430	18,730.91971772	-
13 東京	197 東京		39,430	18,659.98370699	-
13 東京	197 東京		25,719	18,558.54930688	-
13 東京	197 東京		41,179	18,705.52984761	-
13 東京	197 東京		30,062	18,639.63467523	-
13 東京	197 東京		36,913	18,556.24094513	-
13 東京	197 東京		47,451	18,693.05253266	-
13 東京	197 東京		34,125	18,556.58616702	-
13 東京	197 東京		36,525	18,685.07598231	-
13 東京	197 東京		32,097	18,744.15042966	-
13 東京	197 東京		35,166	18,703.65812621	-
13 東京	197 東京		41,471	18,681.10749202	-
13 東京	197 東京		37,294	18,659.50994816	-
13 東京	197 東京		23,194	18,735.50795752	-
13 東京	197 東京		30,421	18,702.95481317	-
13 東京	197 東京		67,132	18,617.66167497	-
13 東京	197 東京		35,507	18,658.11206935	-
13 東京	197 東京		49,719	18,626.17609948	-
13 東京	197 東京		35,637	18,711.08314798	-
13 東京	197 東京		20,679	18,563.10575633	-
13 東京	197 東京		38,098	18,641.47924394	-
13 東京	197 東京		38,682	18,647.48136756	-
13 東京	197 東京		39,393	18,550.27583023	-
13 東京	197 東京		27,524	18,566.04200313	-
13 東京	197 東京		57,105	18,754.23228294	-
13 東京	197 東京		44,021	18,770.95940640	-
13 東京	197 東京		46,710	18,690.80965989	-
13 東京	197 東京		57,284	18,683.48474705	-
13 東京	197 東京		35,692	18,701.27543181	-
13 東京	197 東京		42,665	18,898.42239821	-
13 東京	197 東京		23,427	18,707.46121224	-
13 東京	197 東京		37,873	18,713.39895360	-
13 東京	197 東京		26,551	18,717.00534228	-
13 東京	197 東京		45,402	18,698.33691594	-
13 東京	197 東京		28,660	18,712.59813118	-
13 東京	197 東京		60,310	18,861.35243454	-
13 東京	197 東京		45,442	18,782.96736550	-
13 東京	197 東京		41,466	18,768.24274279	-
13 東京	197 東京		53,301	18,779.07853488	-
13 東京	197 東京		41,869	18,629.81903310	-
13 東京	197 東京		39,426	18,783.91205950	-
13 東京	197 東京		51,198	18,797.14011084	-
13 東京	197 東京		50,161	18,695.03757788	-
13 東京	197 東京		79,749	18,769.48867803	-
13 東京	197 東京		41,697	18,672.43325907	-
13 東京	198 八王子		39,673	19,099.46455381	-
13 東京	198 八王子		30,298	19,039.31788470	-
13 東京	198 八王子		10,253	18,488.59142182	-

(IP電話(電気通信番号規則(平成九年郵政省令第八十二号)第九条第一項第一号に規定する電気通信番号を使用するものに限る。)に移行したアナログ加入者回線を現に加入電話の提供の用に供しているものとみなして計算したもの)

平成23年度分

都道府県	単位料金区域	局	アナログ加入者 回線数	加入者回線単価	緊急通報役務原価
13 東京	198 八王子		5,626	18,460.59261009	-
13 東京	198 八王子		30,143	19,099.31884208	-
13 東京	198 八王子		18,237	19,114.93338486	-
13 東京	198 八王子		7,612	18,463.86730167	-
13 東京	198 八王子		39,734	18,991.23804297	-
13 東京	199 立川		41,969	18,786.14925528	-
13 東京	199 立川		22,329	18,927.58453867	-
13 東京	200 武蔵野三鷹		36,238	18,806.12821412	-
13 東京	200 武蔵野三鷹		14,863	18,693.41833058	-
13 東京	200 武蔵野三鷹		19,279	18,991.07858494	-
13 東京	200 武蔵野三鷹		57,469	18,771.53419468	-
13 東京	201 青梅		24,326	19,274.62167604	-
13 東京	201 青梅		13,771	19,503.94558802	-
13 東京	201 青梅		2,079	19,194.06175194	-
13 東京	201 青梅		1,430	19,070.59307184	-
13 東京	201 青梅		2,317	18,862.10318935	-
13 東京	202 国分寺		67,427	18,976.60806433	-
13 東京	199 立川		36,822	18,872.77218915	-
13 東京	200 武蔵野三鷹		64,502	18,875.82054813	-
14 神奈川	213 相模原		56,619	18,965.84337083	-
14 神奈川	213 相模原		21,931	19,313.47619978	-
14 神奈川	213 相模原		17,734	19,070.59291582	-
14 神奈川	213 相模原		8,124	17,820.54724476	-
14 神奈川	213 相模原		17,847	19,007.00637510	-
13 東京	202 国分寺		28,512	18,906.98004545	-
13 東京	202 国分寺		33,289	18,962.64579320	-
13 東京	199 立川		34,197	19,011.71556950	-
13 東京	199 立川		22,153	18,972.79228050	-
13 東京	202 国分寺		39,517	18,987.36553930	-
13 東京	202 国分寺		36,737	18,928.29335971	-
13 東京	199 立川		35,536	18,894.17607540	-
13 東京	200 武蔵野三鷹		43,241	18,864.69816684	-
13 東京	200 武蔵野三鷹		22,771	18,905.40256656	-
13 東京	199 立川		22,042	18,964.49526022	-
13 東京	197 東京		27,781	18,686.16267744	-
13 東京	199 立川		38,134	18,944.05634219	-
13 東京	200 武蔵野三鷹		23,132	18,945.02117472	-
13 東京	200 武蔵野三鷹		32,400	18,970.89507109	-
13 東京	199 立川		14,246	19,121.29972642	-
13 東京	202 国分寺		53,596	19,044.83770554	-
13 東京	202 国分寺		16,303	19,012.60576613	-
13 東京	202 国分寺		8,060	18,609.73939451	-
13 東京	199 立川		17,960	19,299.83650818	-
13 東京	199 立川		18,755	18,872.68490685	-
13 東京	199 立川		8,988	18,512.10921953	-
13 東京	199 立川		4,804	18,662.39676234	-
13 東京	199 立川		7,156	18,580.97973377	-
13 東京	199 立川		852	19,610.57739370	-
13 東京	199 立川		290	20,702.72857863	-
13 東京	201 青梅		1,268	19,516.78438332	-
13 東京	201 青梅		1,084	19,223.36617713	-
13 東京	201 青梅		349	20,697.59237279	-
13 東京	203 伊豆大島		2,676	19,700.20441412	-
13 東京	203 伊豆大島		784	21,180.98044912	-
13 東京	203 伊豆大島		1,426	19,972.86269971	-
13 東京	203 伊豆大島		233	22,022.59379171	-
13 東京	203 伊豆大島		1,400	157,455.02085554	-
13 東京	203 伊豆大島		381	21,238.09202032	-
13 東京	203 伊豆大島		1,048	20,023.61737190	-

(IP電話(電気通信番号規則(平成九年郵政省令第八十二号)第九条第一項第一号に規定する電気通信番号を使用するものに限る。)に移行したアナログ加入者回線を現に加入電話の提供の用に供しているものとみなして計算したもの)

平成23年度分

都道府県	単位料金区域	局	アナログ加入者 回線数	加入者回線単価	緊急通報役務原価
13 東京	204 三宅		768	21,639.62924663	-
13 東京	204 三宅		410	22,344.51481236	-
13 東京	204 三宅		596	22,047.09824891	-
13 東京	204 三宅		208	24,138.73711023	-
13 東京	205 八丈島		4,033	35,017.96504057	-
13 東京	205 八丈島		776	19,669.24426586	-
13 東京	205 八丈島		244	21,443.97620304	-
13 東京	205 八丈島		162	22,215.13243055	-
13 東京	206 小笠原		844	20,049.55699163	-
13 東京	206 小笠原		207	22,429.96771499	-
14 神奈川	207 横浜		35,924	18,939.57914272	-
14 神奈川	207 横浜		57,529	18,709.29857059	-
14 神奈川	207 横浜		46,795	18,590.21371093	-
14 神奈川	207 横浜		17,768	18,745.92169046	-
14 神奈川	207 横浜		16,872	18,826.24041754	-
14 神奈川	207 横浜		47,602	18,630.66127720	-
14 神奈川	207 横浜		26,518	18,866.03241756	-
14 神奈川	207 横浜		47,614	18,571.57093971	-
14 神奈川	207 横浜		44,320	18,487.83078523	-
14 神奈川	207 横浜		62,891	18,663.09301141	-
14 神奈川	207 横浜		35,165	18,632.41639505	-
14 神奈川	207 横浜		28,881	18,855.42784626	-
14 神奈川	207 横浜		11,894	18,515.23782340	-
14 神奈川	207 横浜		29,367	18,767.91481850	-
14 神奈川	207 横浜		31,266	18,836.31385415	-
14 神奈川	207 横浜		54,680	18,831.55147825	-
14 神奈川	207 横浜		26,290	18,835.54533638	-
14 神奈川	207 横浜		51,173	18,730.03517098	-
14 神奈川	207 横浜		23,779	18,631.34114782	-
14 神奈川	207 横浜		26,443	18,760.50000234	-
14 神奈川	207 横浜		22,216	18,921.10151271	-
14 神奈川	207 横浜		38,731	18,663.41964906	-
14 神奈川	207 横浜		38,657	18,677.56524020	-
14 神奈川	207 横浜		14,395	18,909.14328975	-
14 神奈川	207 横浜		45,530	18,709.70067382	-
14 神奈川	207 横浜		21,876	18,597.45145298	-
14 神奈川	207 横浜		47,168	18,724.13974578	-
14 神奈川	207 横浜		12,172	19,006.24310640	-
14 神奈川	207 横浜		24,463	18,868.53890967	-
14 神奈川	207 横浜		35,259	18,769.60121095	-
14 神奈川	207 横浜		24,589	18,677.82125870	-
14 神奈川	207 横浜		32,282	18,682.43636885	-
14 神奈川	207 横浜		24,612	18,785.14565324	-
14 神奈川	207 横浜		20,857	18,683.89323399	-
14 神奈川	207 横浜		14,559	18,905.85770466	-
14 神奈川	207 横浜		24,960	18,788.14835144	-
14 神奈川	207 横浜		34,257	18,908.49924022	-
14 神奈川	207 横浜		30,068	18,840.98743820	-
14 神奈川	207 横浜		26,661	18,761.45805094	-
14 神奈川	208 川崎		31,921	19,354.31714478	-
14 神奈川	208 川崎		24,678	18,802.71438962	-
14 神奈川	208 川崎		25,115	19,560.41915053	-
14 神奈川	208 川崎		42,565	18,684.32263274	-
14 神奈川	208 川崎		12,384	18,598.69702737	-
14 神奈川	208 川崎		18,550	18,748.58587656	-
14 神奈川	208 川崎		27,059	18,728.79198190	-
14 神奈川	208 川崎		35,275	18,720.51174988	-
14 神奈川	208 川崎		66,122	18,761.82210829	-
14 神奈川	208 川崎		53,140	18,707.83755259	-

(IP電話(電気通信番号規則(平成九年郵政省令第八十二号)第九条第一項第一号に規定する電気通信番号を使用するものに限る。)に移行したアナログ加入者回線を現に加入電話の提供の用に供しているものとみなして計算したもの)

平成23年度分

都道府県	単位料金区域	局	アナログ加入者回線数	加入者回線単価	緊急通報役務原価
14	神奈川県	208 川崎	35,641	18,821.72215996	-
14	神奈川県	208 川崎	15,747	18,780.39420609	-
14	神奈川県	208 川崎	17,465	18,871.79654511	-
14	神奈川県	208 川崎	34,627	18,757.20521598	-
14	神奈川県	208 川崎	25,381	18,949.37929744	-
14	神奈川県	209 横須賀	28,688	18,982.64017353	-
14	神奈川県	209 横須賀	5,085	18,013.49968742	-
14	神奈川県	209 横須賀	17,166	19,197.42222005	-
14	神奈川県	209 横須賀	12,711	19,150.39506881	-
14	神奈川県	209 横須賀	9,892	17,989.01312851	-
14	神奈川県	209 横須賀	23,912	19,104.69556605	-
14	神奈川県	209 横須賀	11,790	20,074.25700006	-
14	神奈川県	209 横須賀	13,213	19,377.35951279	-
14	神奈川県	210 平塚	21,666	18,846.06842007	-
14	神奈川県	210 平塚	37,522	18,853.98834387	-
14	神奈川県	210 平塚	14,868	19,041.82126437	-
14	神奈川県	210 平塚	12,247	19,775.18793338	-
14	神奈川県	211 藤沢	23,231	18,947.89273896	-
14	神奈川県	211 藤沢	29,987	18,841.04904350	-
14	神奈川県	211 藤沢	14,691	18,907.47136792	-
14	神奈川県	211 藤沢	41,219	18,820.70130146	-
14	神奈川県	211 藤沢	18,327	18,934.00856448	-
14	神奈川県	211 藤沢	22,601	18,746.93727627	-
14	神奈川県	211 藤沢	16,908	19,050.07463078	-
14	神奈川県	211 藤沢	5,368	17,898.06868512	-
14	神奈川県	211 藤沢	13,872	19,037.50269492	-
14	神奈川県	212 小田原	14,172	19,132.74930440	-
14	神奈川県	212 小田原	16,064	19,121.86467430	-
14	神奈川県	212 小田原	15,804	19,356.39344806	-
14	神奈川県	212 小田原	418	18,712.70674075	-
14	神奈川県	212 小田原	3,282	18,043.50902268	-
14	神奈川県	212 小田原	5,329	17,992.07117944	-
14	神奈川県	212 小田原	14,044	19,182.46107694	-
14	神奈川県	211 藤沢	40,994	18,870.01599089	-
14	神奈川県	211 藤沢	20,551	19,023.36314091	-
14	神奈川県	209 横須賀	17,310	19,204.81775072	-
14	神奈川県	213 相模原	51,867	18,984.02777176	-
14	神奈川県	213 相模原	55,302	18,923.66812612	-
14	神奈川県	213 相模原	29,636	19,111.61970354	-
14	神奈川県	213 相模原	14,683	19,386.55230581	-
14	神奈川県	213 相模原	5,008	17,840.04855702	-
14	神奈川県	209 横須賀	7,344	18,005.61476094	-
14	神奈川県	209 横須賀	6,812	18,005.02371009	-
14	神奈川県	209 横須賀	383	18,903.77710985	-
14	神奈川県	210 平塚	22,046	19,197.80177057	-
14	神奈川県	210 平塚	13,237	19,379.95223657	-
14	神奈川県	210 平塚	12,890	19,028.93806107	-
14	神奈川県	210 平塚	4,227	18,015.57286241	-
14	神奈川県	214 厚木	27,552	18,956.53587771	-
14	神奈川県	214 厚木	12,361	19,035.69872923	-
14	神奈川県	214 厚木	14,682	19,506.80674535	-
14	神奈川県	214 厚木	8,678	17,819.41419738	-
14	神奈川県	214 厚木	15,458	19,276.59595923	-
14	神奈川県	214 厚木	23,897	18,999.99311150	-
14	神奈川県	214 厚木	24,332	18,828.22869670	-
14	神奈川県	214 厚木	18,632	18,920.95396166	-
14	神奈川県	210 平塚	32,679	19,172.75349907	-
14	神奈川県	214 厚木	33,244	18,972.40193984	-
14	神奈川県	214 厚木	7,117	17,825.65352349	-

(IP電話(電気通信番号規則(平成九年郵政省令第八十二号)第九条第一項第一号に規定する電気通信番号を使用するものに限る。)に移行したアナログ加入者回線を現に加入電話の提供の用に供しているものとみなして計算したもの)

平成23年度分

都道府県	単位料金区域	局	アナログ加入者回線数	加入者回線単価	緊急通報役務原価
14 神奈川県	214 厚木		45,877	19,080.44439526	-
14 神奈川県	212 小田原		13,573	19,771.45386431	-
14 神奈川県	211 藤沢		25,600	19,093.37453783	-
14 神奈川県	209 横須賀		7,921	17,996.75409228	-
14 神奈川県	209 横須賀		992	18,291.12396004	-
14 神奈川県	211 藤沢		11,343	19,312.86940010	-
14 神奈川県	210 平塚		6,863	17,838.77067068	-
14 神奈川県	210 平塚		13,430	19,302.80162056	-
14 神奈川県	212 小田原		4,018	18,024.17823935	-
14 神奈川県	212 小田原		13,481	19,882.34782618	-
14 神奈川県	212 小田原		612	18,598.26996586	-
14 神奈川県	212 小田原		3,454	18,213.69029311	-
14 神奈川県	212 小田原		340	18,945.19857357	-
14 神奈川県	212 小田原		281	25,148.41507341	-
14 神奈川県	212 小田原		4,492	18,004.48335148	-
14 神奈川県	212 小田原		1,125	18,232.54566165	-
14 神奈川県	212 小田原		2,061	18,103.73236700	-
14 神奈川県	212 小田原		3,656	18,028.06642473	-
14 神奈川県	212 小田原		3,780	18,021.83112385	-
14 神奈川県	212 小田原		13,810	19,389.29836008	-
14 神奈川県	214 厚木		10,005	17,809.35068359	-
14 神奈川県	214 厚木		4,603	17,847.17631915	-
14 神奈川県	214 厚木		1,148	18,968.49603399	-
14 神奈川県	213 相模原		9,016	17,818.85271214	-
14 神奈川県	213 相模原		7,890	17,820.62137459	-
14 神奈川県	213 相模原		650	18,342.99022170	-
14 神奈川県	213 相模原		644	35,965.59261893	-
14 神奈川県	213 相模原		300	19,020.77238781	-
13 東京都	198 八王子		1,800	18,670.83096978	-
13 東京都	198 八王子		1,380	18,742.34584152	-
13 東京都	198 八王子		2,566	18,689.69515951	-
13 東京都	198 八王子		703	19,158.92344279	-
15 新潟県	215 新潟		27,999	19,099.20096627	-
15 新潟県	215 新潟		10,837	17,729.30816335	-
15 新潟県	215 新潟		12,511	19,279.96765563	-
15 新潟県	215 新潟		1,545	17,906.45691279	-
15 新潟県	215 新潟		26,890	19,003.31277127	-
15 新潟県	215 新潟		30,960	19,374.76175928	-
15 新潟県	215 新潟		9,736	17,733.35677876	-
15 新潟県	215 新潟		1,559	17,882.88255846	-
15 新潟県	215 新潟		2,939	17,793.34861947	-
15 新潟県	215 新潟		10,832	17,730.56379482	-
15 新潟県	215 新潟		7,892	17,736.04681319	-
15 新潟県	215 新潟		20,569	19,026.58625266	-
15 新潟県	215 新潟		18,592	19,264.03972767	-
15 新潟県	216 長岡		32,989	20,190.70814008	-
15 新潟県	216 長岡		8,331	18,032.26882533	-
15 新潟県	216 長岡		854	18,297.41174233	-
15 新潟県	216 長岡		4,681	18,127.90571727	-
15 新潟県	216 長岡		11,503	20,285.36948298	-
15 新潟県	216 長岡		6,938	17,923.38854013	-
15 新潟県	217 三条		20,243	19,874.62298835	-
15 新潟県	217 三条		6,714	17,774.74948484	-
15 新潟県	218 柏崎		22,274	19,990.79051393	-
15 新潟県	218 柏崎		696	18,725.89678408	-
15 新潟県	218 柏崎		511	19,024.83726915	-
15 新潟県	218 柏崎		1,077	18,570.29167199	-
15 新潟県	218 柏崎		259	19,913.25789893	-
15 新潟県	218 柏崎		1,003	18,962.46104310	-

(IP電話(電気通信番号規則(平成九年郵政省令第八十二号)第九条第一項第一号に規定する電気通信番号を使用するものに限る。)に移行したアナログ加入者回線を現に加入電話の提供の用に供しているものとみなして計算したもの)

平成23年度分

都道府県	単位料金区域	局	アナログ加入者 回線数	加入者回線単価	緊急通報役務原価
15 新潟	218 柏崎		1,160	18,495.84424542	-
15 新潟	219 新発田		21,982	20,427.23310565	-
15 新潟	219 新発田		296	19,235.91212176	-
15 新潟	219 新発田		516	18,683.85885253	-
15 新潟	219 新発田		1,175	18,228.63985479	-
15 新潟	219 新発田		1,038	18,289.36979127	-
15 新潟	220 新津		19,489	21,019.65083393	-
15 新潟	216 長岡		9,700	18,119.26264232	-
15 新潟	216 長岡		1,574	18,089.40815384	-
15 新潟	216 長岡		610	19,077.28995089	-
15 新潟	217 三条		10,435	18,574.67368452	-
15 新潟	221 十日町		10,689	19,614.21438833	-
15 新潟	221 十日町		1,776	18,513.21087661	-
15 新潟	221 十日町		887	18,470.00135769	-
15 新潟	221 十日町		204	20,065.95823611	-
15 新潟	216 長岡		9,330	17,915.35726718	-
15 新潟	216 長岡		5,664	18,017.52727413	-
15 新潟	222 村上		9,801	20,061.96762004	-
15 新潟	222 村上		1,558	18,394.29088740	-
15 新潟	222 村上		448	19,043.45514086	-
15 新潟	217 三条		13,657	20,045.06632098	-
15 新潟	216 長岡		6,659	18,259.20421121	-
15 新潟	216 長岡		516	18,559.06843961	-
15 新潟	223 糸魚川		1,883	18,497.07336357	-
15 新潟	223 糸魚川		563	18,801.04192926	-
15 新潟	223 糸魚川		438	19,009.61005628	-
15 新潟	223 糸魚川		172	27,022.18671988	-
15 新潟	223 糸魚川		74	23,496.69406582	-
15 新潟	223 糸魚川		8,622	19,694.03496831	-
15 新潟	224 新井		7,797	19,545.18985105	-
15 新潟	224 新井		801	19,272.04969574	-
15 新潟	220 新津		960	18,215.42548873	-
15 新潟	220 新津		9,562	18,084.33009512	-
15 新潟	225 佐渡		5,667	20,781.15979447	-
15 新潟	225 佐渡		442	20,240.92092500	-
15 新潟	225 佐渡		231	24,432.15596548	-
15 新潟	225 佐渡		247	21,721.34030289	-
15 新潟	225 佐渡		240	21,908.49354334	-
15 新潟	215 新潟		7,495	18,349.82989742	-
15 新潟	215 新潟		3,027	17,796.71278944	-
15 新潟	215 新潟		549	18,174.52479566	-
15 新潟	215 新潟		14,401	20,178.31289873	-
15 新潟	226 上越		15,181	20,155.03111849	-
15 新潟	226 上越		28,431	19,876.85286077	-
15 新潟	226 上越		448	19,849.45286031	-
15 新潟	226 上越		1,218	18,372.67104902	-
15 新潟	226 上越		1,585	18,851.64488713	-
15 新潟	226 上越		177	20,480.80806596	-
15 新潟	220 新津		2,880	18,102.08002134	-
15 新潟	220 新津		2,149	18,011.86662076	-
15 新潟	220 新津		8,479	18,093.04710068	-
15 新潟	220 新津		191	19,501.42813584	-
15 新潟	219 新発田		1,525	18,144.06708144	-
15 新潟	215 新潟		547	17,989.40761015	-
15 新潟	219 新発田		4,683	18,179.06784599	-
15 新潟	219 新発田		1,336	18,223.27686033	-
15 新潟	219 新発田		2,150	18,111.24011686	-
15 新潟	219 新発田		5,212	17,995.16449824	-
15 新潟	219 新発田		1,577	18,170.70150593	-

(IP電話(電気通信番号規則(平成九年郵政省令第八十二号)第九条第一項第一号に規定する電気通信番号を使用するものに限る。)に移行したアナログ加入者回線を現に加入電話の提供の用に供しているものとみなして計算したもの)

平成23年度分

都道府県	単位料金区域	局	アナログ加入者 回線数	加入者回線単価	緊急通報役務原価
15	新潟	219 新発田	1,470	18,178.61395923	-
15	新潟	219 新発田	675	19,401.54905357	-
15	新潟	219 新発田	1,007	18,273.46805440	-
15	新潟	220 新津	3,019	17,960.66005983	-
15	新潟	220 新津	275	21,279.96337009	-
15	新潟	220 新津	5,415	18,160.85098992	-
15	新潟	215 新潟	3,027	17,797.98401224	-
15	新潟	215 新潟	11,413	19,456.55385754	-
15	新潟	227 巻	292	19,167.17656339	-
15	新潟	227 巻	2,771	18,055.92923650	-
15	新潟	227 巻	2,657	18,057.21749449	-
15	新潟	227 巻	5,534	18,143.47947982	-
15	新潟	227 巻	7,831	18,186.28001143	-
15	新潟	227 巻	7,891	20,211.76481623	-
15	新潟	227 巻	463	18,625.21632210	-
15	新潟	227 巻	53	24,792.59202526	-
15	新潟	227 巻	3,634	18,138.11616391	-
15	新潟	215 新潟	7,944	17,739.52263045	-
15	新潟	227 巻	1,497	18,147.00122309	-
15	新潟	215 新潟	3,196	17,940.07865714	-
15	新潟	217 三条	3,289	17,825.42647898	-
15	新潟	217 三条	2,404	18,281.25695355	-
15	新潟	217 三条	483	19,681.12942261	-
15	新潟	217 三条	3,060	17,823.55175577	-
15	新潟	228 津川	2,745	18,586.87921256	-
15	新潟	228 津川	306	23,501.97169967	-
15	新潟	228 津川	164	20,795.57831862	-
15	新潟	228 津川	1,076	20,927.08023912	-
15	新潟	228 津川	1,496	19,557.29533506	-
15	新潟	216 長岡	430	18,576.76139483	-
15	新潟	216 長岡	3,397	18,110.51574760	-
15	新潟	216 長岡	1,818	18,064.18284680	-
15	新潟	216 長岡	2,115	18,019.54650472	-
15	新潟	216 長岡	1,276	18,114.31653089	-
15	新潟	216 長岡	1,880	18,040.57259440	-
15	新潟	216 長岡	2,375	18,218.45960786	-
15	新潟	216 長岡	637	19,170.42075363	-
15	新潟	216 長岡	1,769	18,301.41292823	-
15	新潟	229 小出	2,934	18,819.67662800	-
15	新潟	229 小出	7,144	19,857.07360464	-
15	新潟	229 小出	426	23,760.23758527	-
15	新潟	229 小出	1,609	18,735.25984168	-
15	新潟	229 小出	1,569	18,684.46109335	-
15	新潟	229 小出	747	21,587.14180632	-
15	新潟	230 六日町	2,791	18,253.28557040	-
15	新潟	230 六日町	1,920	18,373.82320146	-
15	新潟	230 六日町	133	20,591.61725769	-
15	新潟	230 六日町	1,135	18,220.11434083	-
15	新潟	230 六日町	4,498	18,200.38550682	-
15	新潟	230 六日町	2,195	18,060.77972952	-
15	新潟	230 六日町	6,080	20,273.68324174	-
15	新潟	230 六日町	838	18,361.26823469	-
15	新潟	230 六日町	1,368	18,160.03306947	-
15	新潟	230 六日町	1,337	18,167.91858110	-
15	新潟	230 六日町	2,346	18,038.48146255	-
15	新潟	230 六日町	1,859	18,079.91178695	-
15	新潟	221 十日町	1,982	18,424.20508867	-
15	新潟	221 十日町	345	20,604.95462998	-
15	新潟	221 十日町	3,179	18,406.36092290	-

(IP電話(電気通信番号規則(平成九年郵政省令第八十二号)第九条第一項第一号に規定する電気通信番号を使用するものに限る。)に移行したアナログ加入者回線を現に加入電話の提供の用に供しているものとみなして計算したもの)

平成23年度分

都道府県	単位料金区域	局	アナログ加入者回線数	加入者回線単価	緊急通報役務原価
15 新潟	221 十日町		215	19,954.11710187	-
15 新潟	221 十日町		460	20,092.33081384	-
15 新潟	221 十日町		1,934	18,710.19885913	-
15 新潟	218 柏崎		838	19,814.54047250	-
15 新潟	216 長岡		2,107	18,255.13177631	-
15 新潟	218 柏崎		1,393	18,386.76831680	-
15 新潟	218 柏崎		771	18,654.93320994	-
15 新潟	218 柏崎		1,415	18,418.18381988	-
15 新潟	231 安塚		944	36,137.44914880	-
15 新潟	231 安塚		328	19,547.38223890	-
15 新潟	231 安塚		1,428	19,472.83090333	-
15 新潟	231 安塚		233	19,930.14332495	-
15 新潟	231 安塚		1,362	19,192.54150985	-
15 新潟	231 安塚		1,148	18,643.57279980	-
15 新潟	231 安塚		422	20,147.47077332	-
15 新潟	231 安塚		296	19,660.96307139	-
15 新潟	226 上越		902	19,380.83791802	-
15 新潟	226 上越		342	19,174.35787736	-
15 新潟	226 上越		3,188	18,280.55237057	-
15 新潟	226 上越		3,182	18,133.12955780	-
15 新潟	226 上越		1,751	18,242.53905885	-
15 新潟	226 上越		1,269	18,327.48500037	-
15 新潟	226 上越		187	20,248.14520866	-
15 新潟	224 新井		591	18,803.07256558	-
15 新潟	224 新井		280	21,358.97025914	-
15 新潟	224 新井		1,622	18,316.83152299	-
15 新潟	224 新井		1,544	18,365.83664759	-
15 新潟	224 新井		1,476	19,291.96989455	-
15 新潟	224 新井		2,229	18,729.66718293	-
15 新潟	226 上越		1,885	18,221.19317753	-
15 新潟	226 上越		640	18,644.21022363	-
15 新潟	226 上越		438	18,957.93229292	-
15 新潟	223 糸魚川		359	19,393.50265184	-
15 新潟	223 糸魚川		2,426	18,245.28872705	-
15 新潟	223 糸魚川		537	18,872.47189140	-
15 新潟	223 糸魚川		3,168	18,521.94576217	-
15 新潟	223 糸魚川		188	20,306.71514057	-
15 新潟	222 村上		2,106	18,985.62891535	-
15 新潟	222 村上		3,640	18,221.74244448	-
15 新潟	222 村上		2,432	18,612.64277326	-
15 新潟	222 村上		1,833	18,781.48414303	-
15 新潟	222 村上		883	18,607.04301027	-
15 新潟	222 村上		337	19,308.40488267	-
15 新潟	222 村上		303	21,412.17713957	-
15 新潟	222 村上		339	20,957.83042112	-
15 新潟	222 村上		176	20,593.50990315	-
15 新潟	222 村上		1,309	19,065.39188311	-
15 新潟	222 村上		188	20,176.92777455	-
15 新潟	225 佐渡		635	18,722.91662204	-
15 新潟	225 佐渡		1,470	18,315.20915660	-
15 新潟	225 佐渡		574	18,718.74512834	-
15 新潟	225 佐渡		406	19,090.40733896	-
15 新潟	225 佐渡		431	21,508.53495875	-
15 新潟	225 佐渡		4,446	18,229.49501908	-
15 新潟	225 佐渡		2,817	18,333.68486945	-
15 新潟	225 佐渡		1,665	18,307.48834506	-
15 新潟	225 佐渡		1,693	18,547.87250069	-
15 新潟	225 佐渡		246	19,864.54442476	-
15 新潟	225 佐渡		1,845	18,780.66701293	-

(IP電話(電気通信番号規則(平成九年郵政省令第八十二号)第九条第一項第一号に規定する電気通信番号を使用するものに限る。)に移行したアナログ加入者回線を現に加入電話の提供の用に供しているものとみなして計算したもの)

平成23年度分

都道府県	単位料金区域	局	アナログ加入者回線数	加入者回線単価	緊急通報役務原価
15 新潟	225 佐渡		206	20,012.53118243	-
15 新潟	225 佐渡		1,489	18,317.10061108	-
15 新潟	225 佐渡		1,401	18,619.65020767	-
15 新潟	225 佐渡		1,012	18,903.00208974	-
19 山梨	250 甲府		45,362	19,639.36585927	-
19 山梨	250 甲府		19,705	19,866.56474460	-
19 山梨	250 甲府		108	25,784.27681816	-
19 山梨	250 甲府		10,974	20,186.17690179	-
19 山梨	250 甲府		402	20,142.52924907	-
19 山梨	251 吉田		16,919	20,662.82850400	-
19 山梨	252 山梨		9,038	20,829.90094676	-
19 山梨	252 山梨		56	24,705.89966888	-
19 山梨	253 大月		10,633	21,257.14508418	-
19 山梨	253 大月		275	19,317.03531096	-
19 山梨	252 山梨		9,510	18,017.51661094	-
19 山梨	253 大月		6,410	18,040.43067974	-
19 山梨	253 大月		973	18,301.06774900	-
19 山梨	253 大月		1,627	18,134.22209963	-
19 山梨	253 大月		556	18,577.62697473	-
19 山梨	254 韮崎		10,267	21,274.20218405	-
19 山梨	254 韮崎		287	23,278.77501773	-
19 山梨	252 山梨		2,572	18,069.08071098	-
19 山梨	252 山梨		1,975	18,623.27191734	-
19 山梨	252 山梨		407	20,124.49068371	-
19 山梨	252 山梨		3,169	18,039.60826392	-
19 山梨	252 山梨		531	19,796.11928895	-
19 山梨	250 甲府		12,639	19,787.52517713	-
19 山梨	250 甲府		640	19,253.48527294	-
19 山梨	252 山梨		3,891	18,015.19635325	-
19 山梨	250 甲府		2,697	18,341.51684640	-
19 山梨	250 甲府		3,609	17,930.79489953	-
19 山梨	250 甲府		262	19,319.96604936	-
19 山梨	250 甲府		1,198	18,158.91446186	-
19 山梨	251 吉田		187	19,769.56370889	-
19 山梨	251 吉田		146	24,878.87711433	-
19 山梨	251 吉田		523	18,746.74765280	-
19 山梨	250 甲府		5,194	18,194.44365532	-
19 山梨	255 鯉沢青柳		1,396	18,700.94364931	-
19 山梨	255 鯉沢青柳		1,087	19,368.20884700	-
19 山梨	255 鯉沢青柳		576	19,118.98308650	-
19 山梨	255 鯉沢青柳		258	22,263.92863985	-
19 山梨	255 鯉沢青柳		5,492	20,521.25362633	-
19 山梨	255 鯉沢青柳		329	19,653.16184193	-
19 山梨	255 鯉沢青柳		1,658	18,687.85965778	-
19 山梨	255 鯉沢青柳		608	20,213.47310311	-
19 山梨	255 鯉沢青柳		262	22,025.41160790	-
19 山梨	256 身延		2,327	18,364.17568918	-
19 山梨	256 身延		514	18,728.23519777	-
19 山梨	256 身延		2,121	18,739.89960525	-
19 山梨	256 身延		1,062	18,762.75996986	-
19 山梨	256 身延		586	18,628.76899493	-
19 山梨	250 甲府		13,623	19,937.82427840	-
19 山梨	250 甲府		6,439	17,894.84714702	-
19 山梨	250 甲府		189	19,786.52619405	-
19 山梨	250 甲府		6,252	17,882.08562461	-
19 山梨	250 甲府		9,231	17,869.98562510	-
19 山梨	250 甲府		5,639	17,899.91252101	-
19 山梨	250 甲府		156	24,244.80187329	-
19 山梨	250 甲府		16,241	19,999.50086094	-

(IP電話(電気通信番号規則(平成九年郵政省令第八十二号)第九条第一項第一号に規定する電気通信番号を使用するものに限る。)に移行したアナログ加入者回線を現に加入電話の提供の用に供しているものとみなして計算したもの)

平成23年度分

都道府県	単位料金区域	局	アナログ加入者回線数	加入者回線単価	緊急通報役務原価
19 山梨	254 韮崎		4,953	17,974.62908212	-
19 山梨	254 韮崎		2,751	18,042.04776029	-
19 山梨	254 韮崎		2,300	18,251.66386523	-
19 山梨	254 韮崎		332	23,765.06268686	-
19 山梨	254 韮崎		3,359	18,169.18301533	-
19 山梨	254 韮崎		1,641	18,101.58904011	-
19 山梨	254 韮崎		4,453	18,182.39309122	-
19 山梨	254 韮崎		3,139	18,486.82635582	-
19 山梨	254 韮崎		3,179	18,140.90141326	-
19 山梨	254 韮崎		2,002	18,574.49945816	-
19 山梨	254 韮崎		1,354	18,637.17401180	-
19 山梨	253 大月		572	18,504.01245226	-
19 山梨	253 大月		623	20,125.10392445	-
19 山梨	251 吉田		1,511	18,633.99842427	-
19 山梨	251 吉田		2,521	18,124.55258247	-
19 山梨	251 吉田		3,568	18,099.26959293	-
19 山梨	251 吉田		1,283	18,256.14857406	-
19 山梨	251 吉田		7,007	18,037.55894178	-
19 山梨	251 吉田		1,346	18,261.26843879	-
19 山梨	251 吉田		468	18,707.06758259	-
19 山梨	251 吉田		1,355	18,279.38140025	-
19 山梨	251 吉田		1,163	18,791.11697339	-
19 山梨	253 大月		6,109	17,969.16268728	-
19 山梨	253 大月		1,986	18,091.68871381	-
19 山梨	253 大月		442	18,707.92536071	-
19 山梨	253 大月		315	19,079.24578011	-
13 東京	201 青梅		412	21,187.94373211	-
13 東京	201 青梅		381	22,273.52868704	-
20 長野	257 長野		13,880	19,939.38534870	-
20 長野	257 長野		25,337	19,405.50386705	-
20 長野	257 長野		15,146	19,424.86782825	-
20 長野	257 長野		16,315	19,641.43412159	-
20 長野	257 長野		969	18,306.18288435	-
20 長野	257 長野		1,286	18,173.32843433	-
20 長野	257 長野		3,990	18,116.33994644	-
20 長野	257 長野		9,143	17,953.00207081	-
20 長野	257 長野		6,418	18,105.53102053	-
20 長野	257 長野		936	18,259.39615890	-
20 長野	257 長野		7,283	17,963.94900586	-
20 長野	257 長野		25,022	19,381.06590708	-
20 長野	258 松本		25,181	19,530.98354805	-
20 長野	258 松本		18,386	20,080.38090066	-
20 長野	258 松本		4,908	18,216.10697689	-
20 長野	258 松本		1,116	18,202.78745186	-
20 長野	258 松本		8,428	17,921.08284428	-
20 長野	258 松本		392	18,901.42951495	-
20 長野	258 松本		19,249	19,609.06975981	-
20 長野	259 上田		30,316	20,461.70675100	-
20 長野	259 上田		4,888	17,895.97907131	-
20 長野	259 上田		7,238	17,931.71522076	-
20 長野	259 上田		1,711	18,022.56254880	-
20 長野	261 諏訪		13,511	19,937.42166278	-
20 長野	260 飯田		22,436	20,152.62086707	-
20 長野	260 飯田		2,549	17,986.93235988	-
20 長野	260 飯田		5,802	17,904.72256988	-
20 長野	260 飯田		1,528	18,069.63421038	-
20 長野	260 飯田		2,252	17,995.10749421	-
20 長野	260 飯田		570	18,460.55386800	-
20 長野	261 諏訪		18,644	19,594.64098422	-

(IP電話(電気通信番号規則(平成九年郵政省令第八十二号)第九条第一項第一号に規定する電気通信番号を使用するものに限る。)に移行したアナログ加入者回線を現に加入電話の提供の用に供しているものとみなして計算したもの)

平成23年度分

都道府県	単位料金区域	局	アナログ加入者 回線数	加入者回線単価	緊急通報役務原価
20 長野	257 長野		18,589	20,139.98204812	-
20 長野	262 小諸		15,353	20,445.50211120	-
20 長野	263 伊那		27,076	20,049.34666557	-
20 長野	263 伊那		11,685	20,545.54863128	-
20 長野	263 伊那		317	19,086.64512633	-
20 長野	264 中野		13,135	20,267.39000464	-
20 長野	264 中野		493	18,928.45425566	-
20 長野	265 大町		10,391	20,201.46211607	-
20 長野	265 大町		328	18,991.34311100	-
20 長野	266 飯山		5,976	19,630.80807681	-
20 長野	266 飯山		1,942	18,254.17774877	-
20 長野	266 飯山		206	19,750.19785835	-
20 長野	266 飯山		469	18,890.75134245	-
20 長野	261 諏訪		13,659	20,064.47313963	-
20 長野	261 諏訪		874	18,428.11856437	-
20 長野	261 諏訪		1,367	18,227.47202729	-
20 長野	261 諏訪		1,846	18,446.88786084	-
20 長野	261 諏訪		2,491	18,462.59215954	-
20 長野	261 諏訪		509	18,694.44599753	-
20 長野	258 松本		17,752	19,985.62013293	-
20 長野	258 松本		508	18,644.32631608	-
20 長野	257 長野		12,614	20,060.90044792	-
20 長野	267 佐久		11,383	20,488.64805301	-
20 長野	267 佐久		12,842	20,220.53227943	-
20 長野	267 佐久		266	19,648.96569194	-
20 長野	267 佐久		5,117	18,301.86842547	-
20 長野	267 佐久		2,968	18,439.12751446	-
20 長野	267 佐久		366	19,177.18283215	-
20 長野	267 佐久		2,016	18,890.17920307	-
20 長野	267 佐久		519	20,046.69975756	-
20 長野	267 佐久		1,113	19,822.79060794	-
20 長野	267 佐久		406	20,557.66426397	-
20 長野	267 佐久		1,490	18,284.21618626	-
20 長野	267 佐久		479	18,912.82788668	-
20 長野	267 佐久		344	19,110.42904816	-
20 長野	267 佐久		1,790	18,851.67804324	-
20 長野	262 小諸		6,586	17,746.26041764	-
20 長野	262 小諸		1,828	17,874.79220831	-
20 長野	262 小諸		9,584	17,785.68892257	-
20 長野	267 佐久		467	18,808.32033107	-
20 長野	267 佐久		3,412	18,828.78242499	-
20 長野	262 小諸		5,686	17,745.44742938	-
20 長野	267 佐久		2,332	18,383.12693651	-
20 長野	267 佐久		608	18,685.17822084	-
20 長野	267 佐久		2,043	18,212.24656207	-
20 長野	259 上田		1,684	18,295.00923125	-
20 長野	259 上田		6,474	18,202.18699705	-
20 長野	259 上田		562	19,920.15490340	-
20 長野	259 上田		612	18,429.45810277	-
20 長野	259 上田		1,840	18,813.77357814	-
20 長野	259 上田		9,057	17,978.86600002	-
20 長野	259 上田		805	19,670.06954215	-
20 長野	259 上田		1,011	18,142.71012296	-
20 長野	259 上田		2,482	18,550.82479772	-
20 長野	259 上田		106	20,879.64156081	-
20 長野	259 上田		1,548	18,428.21782210	-
20 長野	259 上田		873	19,606.17941222	-
20 長野	259 上田		1,705	18,028.30352346	-
20 長野	261 諏訪		12,569	19,621.55793291	-

(IP電話(電気通信番号規則(平成九年郵政省令第八十二号)第九条第一項第一号に規定する電気通信番号を使用するものに限る。)に移行したアナログ加入者回線を現に加入電話の提供の用に供しているものとみなして計算したもの)

平成23年度分

都道府県	単位料金区域	局	アナログ加入者回線数	加入者回線単価	緊急通報役務原価
20 長野	261 諏訪		1,063	18,285.72153231	-
20 長野	261 諏訪		644	18,579.85772504	-
20 長野	261 諏訪		4,583	18,027.46155226	-
20 長野	261 諏訪		3,873	18,212.64164364	-
20 長野	261 諏訪		1,105	18,319.22167723	-
20 長野	263 伊那		576	19,446.30511550	-
20 長野	263 伊那		1,996	18,352.49468820	-
20 長野	261 諏訪		1,356	18,245.64219049	-
20 長野	261 諏訪		5,800	18,185.77529913	-
20 長野	261 諏訪		314	19,214.42100679	-
20 長野	263 伊那		8,463	17,919.08537889	-
20 長野	263 伊那		3,218	17,996.68346346	-
20 長野	263 伊那		1,686	18,361.48473368	-
20 長野	263 伊那		682	20,886.72584957	-
20 長野	263 伊那		3,018	18,002.69876242	-
20 長野	260 飯田		770	18,314.01177887	-
20 長野	260 飯田		3,463	18,078.06695248	-
20 長野	260 飯田		6,105	18,129.75823845	-
20 長野	268 阿南町		1,319	19,189.46796977	-
20 長野	268 阿南町		683	21,057.67047515	-
20 長野	260 飯田		310	19,007.78764244	-
20 長野	260 飯田		1,733	18,036.23877509	-
20 長野	260 飯田		135	20,709.96619127	-
20 長野	260 飯田		371	18,894.10601216	-
20 長野	260 飯田		284	19,102.57745839	-
20 長野	260 飯田		508	19,720.68350513	-
20 長野	268 阿南町		1,437	18,488.76156805	-
20 長野	268 阿南町		378	19,332.33196289	-
20 長野	268 阿南町		849	19,866.75718578	-
20 長野	268 阿南町		351	19,238.10066039	-
20 長野	268 阿南町		356	20,486.74351184	-
20 長野	260 飯田		2,217	18,220.25754684	-
20 長野	260 飯田		569	20,407.34862441	-
20 長野	268 阿南町		307	22,745.25495077	-
20 長野	268 阿南町		899	20,309.06871269	-
20 長野	269 木曾福島		3,395	18,484.41099736	-
20 長野	269 木曾福島		196	20,339.3133759	-
20 長野	269 木曾福島		2,182	20,919.31351843	-
20 長野	269 木曾福島		395	19,205.19420844	-
20 長野	269 木曾福島		1,135	19,510.22766560	-
20 長野	269 木曾福島		1,214	19,264.79751767	-
20 長野	269 木曾福島		1,270	18,913.35200519	-
20 長野	269 木曾福島		658	18,826.70449865	-
20 長野	269 木曾福島		554	18,917.35477652	-
20 長野	269 木曾福島		514	19,069.33719099	-
20 長野	269 木曾福島		409	19,220.79714534	-
20 長野	269 木曾福島		747	20,903.80332993	-
20 長野	269 木曾福島		492	21,949.19622143	-
20 長野	269 木曾福島		1,728	18,924.84189669	-
20 長野	258 松本		3,014	18,137.49197964	-
20 長野	258 松本		1,873	18,558.22423949	-
20 長野	258 松本		1,488	18,416.75780210	-
20 長野	258 松本		1,835	18,684.61373109	-
20 長野	258 松本		736	19,135.66536151	-
20 長野	258 松本		4,724	17,947.86085584	-
20 長野	258 松本		2,632	18,025.73517529	-
20 長野	258 松本		1,489	18,122.96364086	-
20 長野	258 松本		12,319	20,392.64494716	-
20 長野	258 松本		4,865	18,345.78933688	-

別表第2（第6条関係） 第7条第1号及び第2号に規定する事項
 適格電気通信事業者名 東日本電信電話株式会社

(IP電話(電気通信番号規則(平成九年郵政省令第八十二号)第九条第一項第一号に規定する電気通信番号を使用するものに限る。)に移行したアナログ加入者回線を現に加入電話の提供の用に供しているものとみなして計算したもの)

平成23年度分

都道府県	単料料金区域	局	アナログ加入者回線数	加入者回線単価	緊急通報役務原価
20 長野	258 松本		6,709	17,928.62569841	-
20 長野	258 松本		413	21,292.72556614	-
20 長野	258 松本		431	21,958.53094681	-
20 長野	258 松本		150	442,084.10050251	-
20 長野	258 松本		356	18,780.92059397	-
20 長野	258 松本		3,403	18,131.09392299	-
20 長野	258 松本		5,415	17,941.98194506	-
20 長野	265 大町		6,663	18,061.59199670	-
20 長野	265 大町		367	19,016.77870398	-
20 長野	265 大町		341	20,496.47753226	-
20 長野	265 大町		3,105	18,528.42438474	-
20 長野	265 大町		1,195	18,250.11374381	-
20 長野	265 大町		306	18,980.26624624	-
20 長野	265 大町		756	18,387.07860314	-
20 長野	265 大町		288	24,931.67469353	-
20 長野	257 長野		685	19,131.25631944	-
20 長野	259 上田		5,852	17,879.44080957	-
20 長野	257 長野		8,671	17,952.46559602	-
20 長野	257 長野		3,566	18,021.36246740	-
20 長野	257 長野		439	20,011.13135433	-
20 長野	264 中野		616	19,347.45962106	-
20 長野	264 中野		599	18,753.62870555	-
20 長野	264 中野		4,561	18,116.52987797	-
20 長野	266 飯山		1,789	18,285.21947537	-
20 長野	266 飯山		1,517	18,684.31587081	-
20 長野	257 長野		1,969	18,088.19985162	-
20 長野	257 長野		187	19,805.36425181	-
20 長野	257 長野		3,111	18,035.01786449	-
20 長野	257 長野		1,030	18,247.75047651	-
20 長野	257 長野		3,465	18,410.13489488	-
20 長野	257 長野		3,979	18,755.68681106	-
20 長野	257 長野		1,065	18,585.61244146	-
20 長野	257 長野		618	18,531.72891926	-
20 長野	257 長野		842	20,225.16025498	-
20 長野	257 長野		1,269	18,557.10703701	-
20 長野	257 長野		1,001	18,273.54040303	-
20 長野	264 中野		1,528	18,588.05510881	-
20 長野	266 飯山		752	21,438.95530860	-

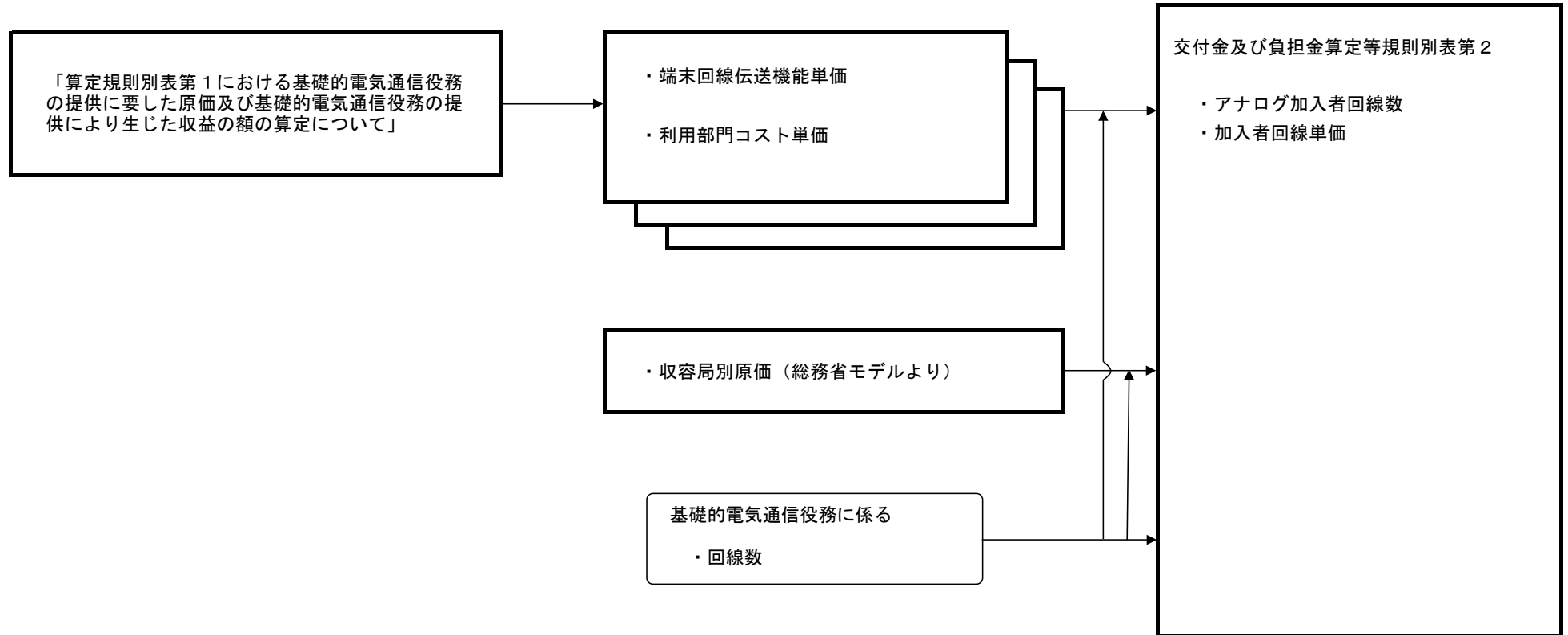
算定規則別表第2における収容局ごとの アナログ加入者回線の数及び加入者回線単価について

(IP電話(電気通信番号規則第九条第一項第一号に規定する電気通信番号を使用するものに限る。)への移行回線数を現に加入電話の提供の用に供しているものとみなして計算したもの)

目 次

1.	算定手順	1
2.	原価等の算定	
I.	収容局ごとのアナログ加入者回線の数及び加入者回線単価の算定 (IP電話(電気通信番号規則第九条第一項第一号に規定する電気通信番号を口使用するものに限る。)への移行回線数を現に加入電話の提供の用に供しているものとみなして計算したもの)	2
II.	原価の算定に使用した収容局ごとの機能別単価の算定 (IP電話(電気通信番号規則第九条第一項第一号に規定する電気通信番号を口使用するものに限る。)への移行回線数を現に加入電話の提供の用に供しているものとみなして計算したもの)	37

1. 算定手順



2. 原価等の算定

1. 収容局ごとのアナログ加入者回線の数及び加入者回線単価の算定
 (IP電話(電気通信番号規則第九条第一項第一号に規定する電気通信番号を使用するものに限る。))への移行回線数を現に加入電話の提供の用に供しているものとみなして計算したもの)

都道府県	単位料金区域	局	a. アナログ加入者回線数 (回線)	b. 端末回線コスト単価 (円/回線)	c. 端末系交換設備のうち 回線数の増減に応じて当該 設備に係る費用が増減する ものの単価 (円/回線)	d. 設備利用部門の基礎的 電気通信業務原価の単価 (円/回線)	e. 加入者回線単価 (円/回線)
算定方法			総務省モデル(出力値)より	Ⅱのc		光IP補正前の東西の利用 部門原価合計÷光IP補正 後の東西の7+0加入者回 線数合計	b+c+d
1 北海道	1 札幌		36,897	11,115.07659377	3,255.06763216	4,527.51340	18,897.65762593
1 北海道	1 札幌		50,661	11,115.07659377	3,364.43679336	4,527.51340	19,007.02678713
1 北海道	1 札幌		42,115	11,115.07659377	3,327.44933174	4,527.51340	18,970.03932551
1 北海道	1 札幌		35,075	11,115.07659377	3,294.75218699	4,527.51340	18,937.34218076
1 北海道	1 札幌		23,934	11,115.07659377	3,513.60188629	4,527.51340	19,156.19188006
1 北海道	1 札幌		25,273	11,115.07659377	3,719.88246735	4,527.51340	19,362.47246112
1 北海道	1 札幌		4,619	11,115.07659377	2,182.21436498	4,527.51340	17,824.80435875
1 北海道	1 札幌		45,929	11,115.07659377	3,366.28319169	4,527.51340	19,008.87318546
1 北海道	1 札幌		30,127	11,115.07659377	3,603.37017732	4,527.51340	19,245.96017109
1 北海道	1 札幌		7,021	11,115.07659377	2,168.73659089	4,527.51340	17,811.32657466
1 北海道	1 札幌		24,238	11,115.07659377	3,436.11248808	4,527.51340	19,078.70248185
1 北海道	1 札幌		21,233	11,115.07659377	3,548.78565888	4,527.51340	19,191.37555965
1 北海道	1 札幌		60,733	11,115.07659377	3,591.73569975	4,527.51340	19,234.32569352
1 北海道	1 札幌		32,443	11,115.07659377	3,424.62517630	4,527.51340	19,067.21517007
1 北海道	1 札幌		27,071	11,115.07659377	3,614.39681959	4,527.51340	19,256.98681336
1 北海道	1 札幌		14,600	11,115.07659377	3,703.99950241	4,527.51340	19,346.58949618
1 北海道	1 札幌		747	11,115.07659377	15,690.59822068	4,527.51340	31,333.18821445
1 北海道	1 札幌		10,246	11,115.07659377	2,712.45973358	4,527.51340	18,355.04972735
1 北海道	1 札幌		2,259	11,115.07659377	2,521.18545803	4,527.51340	18,163.77545180
1 北海道	1 札幌		10,311	11,115.07659377	2,147.99571747	4,527.51340	17,790.58571124
1 北海道	1 札幌		6	11,115.07659377	23,631.33848413	4,527.51340	39,273.92847790
1 北海道	1 札幌		39,305	11,115.07659377	3,475.68306957	4,527.51340	19,118.27306334
1 北海道	1 札幌		29,798	11,115.07659377	3,423.35456350	4,527.51340	19,065.944655727
1 北海道	1 札幌		10,768	11,115.07659377	2,148.74234628	4,527.51340	17,791.33234005
1 北海道	1 札幌		37,026	11,115.07659377	3,654.96207814	4,527.51340	19,297.55207191
1 北海道	2 函館		13,212	11,115.07659377	3,947.58057562	4,527.51340	19,590.17056939
1 北海道	2 函館		40,414	11,115.07659377	3,867.59875376	4,527.51340	19,510.18874753
1 北海道	2 函館		21,581	11,115.07659377	4,002.86697483	4,527.51340	19,645.47696860
1 北海道	2 函館		10,437	11,115.07659377	2,149.07316288	4,527.51340	17,791.66315665
1 北海道	2 函館		8,387	11,115.07659377	2,158.19665005	4,527.51340	17,800.78664382
1 北海道	2 函館		2,254	11,115.07659377	3,143.27534782	4,527.51340	18,785.86534159
1 北海道	2 函館		2,091	11,115.07659377	2,587.08908904	4,527.51340	18,229.67982821
1 北海道	3 小樽		34,517	11,115.07659377	4,257.74912946	4,527.51340	19,900.33912323
1 北海道	3 小樽		9,872	11,115.07659377	2,322.35480016	4,527.51340	17,964.94479393
1 北海道	3 小樽		4,697	11,115.07659377	2,357.32219654	4,527.51340	17,999.91219031
1 北海道	3 小樽		3,189	11,115.07659377	2,302.48439338	4,527.51340	17,945.07438715
1 北海道	3 小樽		577	11,115.07659377	2,770.18195745	4,527.51340	18,412.77195122
1 北海道	4 旭川		20,164	11,115.07659377	3,752.12392391	4,527.51340	19,394.71391768
1 北海道	4 旭川		28,032	11,115.07659377	3,673.20415696	4,527.51340	19,315.79415073
1 北海道	4 旭川		26,363	11,115.07659377	3,697.01799290	4,527.51340	19,339.60798667
1 北海道	4 旭川		6,815	11,115.07659377	2,331.63112611	4,527.51340	17,974.22111988
1 北海道	4 旭川		13,723	11,115.07659377	4,377.34565146	4,527.51340	20,019.93564523
1 北海道	4 旭川		75	11,115.07659377	7,032.40335496	4,527.51340	22,674.99334873
1 北海道	4 旭川		4,690	11,115.07659377	2,461.25489957	4,527.51340	18,103.84489334
1 北海道	4 旭川		280	11,115.07659377	7,846.77404617	4,527.51340	23,489.36403994
1 北海道	4 旭川		1,250	11,115.07659377	3,001.43099001	4,527.51340	18,644.02098378
1 北海道	4 旭川		8,787	11,115.07659377	2,228.36678344	4,527.51340	17,870.95677721
1 北海道	4 旭川		248	11,115.07659377	3,822.48812295	4,527.51340	19,465.07811672
1 北海道	4 旭川		112	11,115.07659377	10,937.63482614	4,527.51340	26,580.22481991
1 北海道	4 旭川		14,073	11,115.07659377	3,956.92489228	4,527.51340	19,599.51488605
1 北海道	5 室蘭		19,808	11,115.07659377	4,521.97291677	4,527.51340	20,164.56291054
1 北海道	5 室蘭		9,331	11,115.07659377	2,194.49747489	4,527.51340	17,837.08746866
1 北海道	5 室蘭		3,993	11,115.07659377	2,237.18136031	4,527.51340	17,879.77135408
1 北海道	5 室蘭		3,860	11,115.07659377	2,245.63576219	4,527.51340	17,888.22575596
1 北海道	5 室蘭		1,963	11,115.07659377	2,322.76549010	4,527.51340	17,965.35548387
1 北海道	6 釧路		15,700	11,115.07659377	3,606.24873787	4,527.51340	19,248.83873164
1 北海道	6 釧路		2,926	11,115.07659377	3,549.10981050	4,527.51340	19,191.69980427
1 北海道	6 釧路		6,701	11,115.07659377	2,341.03935718	4,527.51340	17,983.62935095
1 北海道	6 釧路		14,562	11,115.07659377	4,156.52238106	4,527.51340	19,799.11237483
1 北海道	6 釧路		11,768	11,115.07659377	3,642.87579166	4,527.51340	19,285.46578543
1 北海道	6 釧路		5,726	11,115.07659377	2,355.62035755	4,527.51340	17,998.21035132
1 北海道	6 釧路		14,442	11,115.07659377	3,512.60038217	4,527.51340	19,155.19037594
1 北海道	6 釧路		146	11,115.07659377	8,678.32174939	4,527.51340	24,320.91174316
1 北海道	7 帯広		21,954	11,115.07659377	4,364.56677119	4,527.51340	20,007.15676496
1 北海道	7 帯広		10,676	11,115.07659377	2,259.22653276	4,527.51340	17,901.81652653
1 北海道	7 帯広		3,557	11,115.07659377	2,324.83531208	4,527.51340	17,967.42530585
1 北海道	7 帯広		530	11,115.07659377	3,806.93308063	4,527.51340	19,449.52307440
1 北海道	7 帯広		1,152	11,115.07659377	23,939.03659564	4,527.51340	39,581.62658941
1 北海道	7 帯広		434	11,115.07659377	7,936.26269365	4,527.51340	23,578.85268742
1 北海道	7 帯広		23,181	11,115.07659377	4,080.87752366	4,527.51340	19,723.46751743
1 北海道	8 北見		30,166	11,115.07659377	4,404.76183223	4,527.51340	20,047.35182600
1 北海道	8 北見		928	11,115.07659377	3,482.79109646	4,527.51340	19,125.38109023
1 北海道	8 北見		6,045	11,115.07659377	2,455.28735870	4,527.51340	18,097.87735247
1 北海道	8 北見		964	11,115.07659377	2,820.67576384	4,527.51340	18,463.26575761
1 北海道	8 北見		290	11,115.07659377	9,650.67807092	4,527.51340	25,293.26806469
1 北海道	9 夕張		1,204	11,115.07659377	3,255.85253787	4,527.51340	18,898.44253144
1 北海道	9 夕張		538	11,115.07659377	3,212.30364315	4,527.51340	18,854.89363692
1 北海道	9 夕張		1,914	11,115.07659377	2,750.28876693	4,527.51340	18,392.87876070
1 北海道	9 夕張		516	11,115.07659377	3,314.69989257	4,527.51340	18,957.28988634
1 北海道	9 夕張		284	11,115.07659377	3,872.97499213	4,527.51340	19,515.56498590
1 北海道	9 夕張		8	11,115.07659377	54,898.44247320	4,527.51340	70,541.03246697
1 北海道	9 夕張		645	11,115.07659377	4,010.56799335	4,527.51340	19,653.15798712
1 北海道	10 岩見沢		25,314	11,115.07659377	4,652.88027499	4,527.51340	20,295.47026876
1 北海道	10 岩見沢		3,936	11,115.07659377	2,893.22460103	4,527.51340	18,535.81459480

都道府県	単料金区域	局	a. 7+α加入者回線数 (回線)	b. 端末回線コスト単価 (円/回線)	c. 端末系交換設備のうち 回線数の増減に応じて当該 設備に係る費用が増減する ものの単価 (円/回線)	d. 設備利用部門の基礎的 電気通信業務原価の単価 (円/回線)	e. 加入者回線単価 (円/回線)
算定方法			総務省モデル(出力値)より	「算定規則別表第1における 基礎的電気通信業務の提供 に要した原価及び基礎的電 気通信業務の提供により生 じた収益の額の算定につい て」2の1の1の(1)のAの α	Ⅱのc	光IP補正無の東西の利用 部門原価合計+光IP補正 後の東西の7+α加入者回 線数合計	b+c+d
1	北海道	10 岩見沢	208	11,115.07659377	4,154.92350134	4,527.51340	19,797.51349511
1	北海道	11 網走	13,707	11,115.07659377	4,627.29606637	4,527.51340	20,269.88606014
1	北海道	11 網走	573	11,115.07659377	4,188.93990691	4,527.51340	19,831.52990691
1	北海道	11 網走	574	11,115.07659377	6,087.31944716	4,527.51340	21,729.90944093
1	北海道	11 網走	569	11,115.07659377	7,034.75255568	4,527.51340	22,677.34254945
1	北海道	11 網走	183	11,115.07659377	14,631.85189999	4,527.51340	30,274.44189376
1	北海道	12 留萌	11,021	11,115.07659377	4,655.95648730	4,527.51340	20,298.54648107
1	北海道	12 留萌	128	11,115.07659377	19,970.25540588	4,527.51340	35,612.84539965
1	北海道	13 苫小牧	16,329	11,115.07659377	4,021.13078410	4,527.51340	19,663.72077787
1	北海道	13 苫小牧	10,006	11,115.07659377	2,495.05746691	4,527.51340	18,137.64746068
1	北海道	13 苫小牧	21,425	11,115.07659377	3,940.11358607	4,527.51340	19,582.70357984
1	北海道	13 苫小牧	1,270	11,115.07659377	18,805.22700224	4,527.51340	34,447.81699601
1	北海道	13 苫小牧	7,889	11,115.07659377	2,322.10064703	4,527.51340	17,964.69064080
1	北海道	13 苫小牧	463	11,115.07659377	35,400.86385703	4,527.51340	51,043.45385080
1	北海道	14 稚内	8,779	11,115.07659377	4,170.82559680	4,527.51340	19,813.41559057
1	北海道	14 稚内	472	11,115.07659377	6,209.69035752	4,527.51340	21,852.28035129
1	北海道	14 稚内	261	11,115.07659377	4,072.55836842	4,527.51340	19,715.14836219
1	北海道	14 稚内	124	11,115.07659377	5,731.79954673	4,527.51340	21,374.38954050
1	北海道	14 稚内	213	11,115.07659377	15,292.38493836	4,527.51340	30,934.97493213
1	北海道	14 稚内	116	11,115.07659377	26,221.20996925	4,527.51340	41,863.79986302
1	北海道	14 稚内	139	11,115.07659377	9,000.15014578	4,527.51340	24,642.74013955
1	北海道	14 稚内	41	11,115.07659377	27,687.14811609	4,527.51340	43,329.73810986
1	北海道	14 稚内	6,283	11,115.07659377	2,440.93763666	4,527.51340	18,083.52763043
1	北海道	10 岩見沢	9,217	11,115.07659377	2,507.51867583	4,527.51340	18,150.10866960
1	北海道	10 岩見沢	583	11,115.07659377	3,898.58634083	4,527.51340	19,541.17633460
1	北海道	10 岩見沢	386	11,115.07659377	3,376.50725192	4,527.51340	19,019.90724569
1	北海道	10 岩見沢	312	11,115.07659377	5,421.95565557	4,527.51340	21,064.54564934
1	北海道	15 芦別	6,943	11,115.07659377	3,365.96759586	4,527.51340	19,008.55758963
1	北海道	15 芦別	157	11,115.07659377	8,134.22137771	4,527.51340	23,776.81137148
1	北海道	15 芦別	450	11,115.07659377	5,956.03009551	4,527.51340	21,598.62008928
1	北海道	15 芦別	233	11,115.07659377	6,522.78378484	4,527.51340	22,165.37377861
1	北海道	1 札幌	26,820	11,115.07659377	3,851.01138949	4,527.51340	19,493.60138326
1	北海道	1 札幌	8,900	11,115.07659377	2,151.91205084	4,527.51340	17,794.50204461
1	北海道	21 滝川	5,439	11,115.07659377	2,961.45767683	4,527.51340	18,604.04767060
1	北海道	21 滝川	5,439	11,115.07659377	2,453.98381249	4,527.51340	18,096.57380626
1	北海道	16 紋別	10,540	11,115.07659377	3,663.23692248	4,527.51340	19,305.82691625
1	北海道	16 紋別	397	11,115.07659377	8,010.57782920	4,527.51340	23,653.16782297
1	北海道	16 紋別	81	11,115.07659377	16,824.26436166	4,527.51340	32,466.85435543
1	北海道	16 紋別	63	11,115.07659377	11,404.59517423	4,527.51340	27,047.18516800
1	北海道	16 紋別	20	11,115.07659377	90,208.21498295	4,527.51340	105,850.80497672
1	北海道	16 紋別	23	11,115.07659377	103,950.77818873	4,527.51340	119,593.36818250
1	北海道	17 士別	7,890	11,115.07659377	4,238.62477623	4,527.51340	19,882.21477000
1	北海道	17 士別	414	11,115.07659377	7,997.20743054	4,527.51340	23,639.79742431
1	北海道	17 士別	446	11,115.07659377	5,250.31346305	4,527.51340	20,892.90345682
1	北海道	17 士別	181	11,115.07659377	25,842.29571525	4,527.51340	41,484.88570902
1	北海道	18 名寄	10,468	11,115.07659377	3,522.33674381	4,527.51340	19,164.92673758
1	北海道	18 名寄	192	11,115.07659377	8,104.94519586	4,527.51340	23,747.53518963
1	北海道	10 岩見沢	573	11,115.07659377	3,856.50081618	4,527.51340	19,499.09080895
1	北海道	10 岩見沢	4,419	11,115.07659377	2,595.65839414	4,527.51340	18,238.24838791
1	北海道	19 根室	10,873	11,115.07659377	3,950.65439129	4,527.51340	19,593.24438506
1	北海道	19 根室	577	11,115.07659377	6,949.87151104	4,527.51340	22,592.46150481
1	北海道	19 根室	294	11,115.07659377	7,856.20982477	4,527.51340	23,498.79981854
1	北海道	19 根室	559	11,115.07659377	6,082.22327655	4,527.51340	21,724.81327032
1	北海道	19 根室	253	11,115.07659377	12,627.09388165	4,527.51340	28,269.68387542
1	北海道	20 千歳	24,791	11,115.07659377	4,312.08605627	4,527.51340	19,954.67605004
1	北海道	20 千歳	123	11,115.07659377	20,868.55074727	4,527.51340	36,511.14074104
1	北海道	20 千歳	3,439	11,115.07659377	2,331.77785211	4,527.51340	17,974.36784588
1	北海道	20 千歳	140	11,115.07659377	5,185.08079319	4,527.51340	20,827.67078696
1	北海道	20 千歳	153	11,115.07659377	12,206.14029440	4,527.51340	27,848.73028617
1	北海道	21 滝川	15,479	11,115.07659377	4,510.28110505	4,527.51340	20,152.87109882
1	北海道	21 滝川	1,593	11,115.07659377	3,166.14170855	4,527.51340	18,808.73170232
1	北海道	21 滝川	473	11,115.07659377	3,020.32701550	4,527.51340	18,662.91700927
1	北海道	21 滝川	6,456	11,115.07659377	2,372.26497071	4,527.51340	18,014.85496448
1	北海道	21 滝川	1,547	11,115.07659377	2,561.74351514	4,527.51340	18,204.33350891
1	北海道	21 滝川	1,841	11,115.07659377	2,722.32719354	4,527.51340	18,364.91718731
1	北海道	22 石狩深川	7,332	11,115.07659377	3,867.87976436	4,527.51340	19,510.46975813
1	北海道	22 石狩深川	884	11,115.07659377	3,104.25002908	4,527.51340	18,746.84002285
1	北海道	22 石狩深川	265	11,115.07659377	6,374.26675791	4,527.51340	22,016.85675168
1	北海道	22 石狩深川	85	11,115.07659377	15,132.57451374	4,527.51340	30,775.16450751
1	北海道	22 石狩深川	70	11,115.07659377	18,150.05215713	4,527.51340	33,792.64215090
1	北海道	22 石狩深川	1,199	11,115.07659377	3,804.42860519	4,527.51340	19,447.01859896
1	北海道	23 富良野	7,924	11,115.07659377	2,806.89022123	4,527.51340	18,449.48021500
1	北海道	23 富良野	833	11,115.07659377	3,082.29210779	4,527.51340	18,724.88210156
1	北海道	23 富良野	224	11,115.07659377	6,929.99356053	4,527.51340	22,572.58355430
1	北海道	23 富良野	289	11,115.07659377	7,472.39742975	4,527.51340	23,114.98742352
1	北海道	23 富良野	133	11,115.07659377	5,969.68775956	4,527.51340	21,612.27775333
1	北海道	5 室蘭	8,886	11,115.07659377	2,364.77306085	4,527.51340	18,007.36305462
1	北海道	5 室蘭	7,979	11,115.07659377	2,206.46663540	4,527.51340	17,849.05662917
1	北海道	5 室蘭	2,085	11,115.07659377	2,309.31767767	4,527.51340	17,951.90767054
1	北海道	5 室蘭	592	11,115.07659377	2,642.67416188	4,527.51340	18,285.26415565
1	北海道	20 千歳	13,439	11,115.07659377	4,532.71157312	4,527.51340	20,175.30156689
1	北海道	20 千歳	6,284	11,115.07659377	2,389.58958462	4,527.51340	18,032.17957839
1	北海道	24 伊達	11,189	11,115.07659377	4,335.93890796	4,527.51340	19,978.52890173
1	北海道	24 伊達	1,346	11,115.07659377	2,968.40123489	4,527.51340	18,610.99122866
1	北海道	24 伊達	740	11,115.07659377	3,237.17404043	4,527.51340	18,879.76403420
1	北海道	1 札幌	10,159	11,115.07659377	2,150.14521365	4,527.51340	17,792.73520742
1	北海道	1 札幌	5,672	11,115.07659377	2,390.67111097	4,527.51340	18,033.26110474
1	北海道	1 札幌	1,983	11,115.07659377	2,260.54424182	4,527.51340	17,903.13423559

都道府県	単位料金区域	局	a. 7+α加入者回線数 (回線)	b. 端末回線コスト単価 (円/回線)	c. 端末系交換設備のうち 回線数の増減に応じて当該 設備に係る費用が増減する ものの単価 (円/回線)	d. 設備利用部門の基礎的 電気通信業務原価の単価 (円/回線)	e. 加入者回線単価 (円/回線)
算定方法			総務省モデル(出力値)より	Ⅱのc		光IP補正無の東西の利用 部門原価合計÷光IP補正 後の東西の7+α加入者回 線数合計	b+c+d
1 北海道	25 石狩		14,530	11,115.07659377	4,117.21422793	4,527.51340	19,759.80422170
1 北海道	25 石狩		1,267	11,115.07659377	3,306.73424717	4,527.51340	18,949.32424094
1 北海道	25 石狩		962	11,115.07659377	30,905.77355521	4,527.51340	46,548.36354898
1 北海道	25 石狩		837	11,115.07659377	3,270.00549626	4,527.51340	18,912.59549003
1 北海道	26 当別		4,386	11,115.07659377	2,687.69668809	4,527.51340	18,330.28668186
1 北海道	26 当別		2,334	11,115.07659377	2,945.79606267	4,527.51340	18,588.38605644
1 北海道	26 当別		111	11,115.07659377	13,024.17141897	4,527.51340	28,666.76141274
1 北海道	26 当別		33	11,115.07659377	50,201.43066862	4,527.51340	65,844.02066239
1 北海道	10 岩見沢		1,074	11,115.07659377	4,608.79231097	4,527.51340	20,251.38230474
1 北海道	25 石狩		252	11,115.07659377	7,104.73173463	4,527.51340	22,747.32172840
1 北海道	25 石狩		435	11,115.07659377	5,148.71409249	4,527.51340	20,791.30408626
1 北海道	25 石狩		812	11,115.07659377	38,902.22051583	4,527.51340	54,544.81050960
1 北海道	27 松前		2,481	11,115.07659377	4,606.08257748	4,527.51340	20,248.67257125
1 北海道	27 松前		856	11,115.07659377	3,872.47730082	4,527.51340	19,515.06729459
1 北海道	27 松前		460	11,115.07659377	3,775.16670438	4,527.51340	19,417.75669815
1 北海道	27 松前		1,645	11,115.07659377	29,969.35254404	4,527.51340	45,611.94253781
1 北海道	27 松前		539	11,115.07659377	4,877.26656847	4,527.51340	20,519.85656224
1 北海道	28 木古内		2,051	11,115.07659377	21,461.23089517	4,527.51340	37,103.82088894
1 北海道	28 木古内		2,401	11,115.07659377	12,983.70306078	4,527.51340	28,626.29305455
1 北海道	2 函館		6,168	11,115.07659377	2,173.20476501	4,527.51340	17,815.79475878
1 北海道	2 函館		6,130	11,115.07659377	3,320.80884818	4,527.51340	17,963.39884195
1 北海道	2 函館		908	11,115.07659377	2,486.22375211	4,527.51340	18,128.81374588
1 北海道	2 函館		3,242	11,115.07659377	2,506.71367814	4,527.51340	18,149.30367191
1 北海道	2 函館		1,098	11,115.07659377	3,343.65096232	4,527.51340	18,986.24095609
1 北海道	2 函館		9,037	11,115.07659377	2,569.59000961	4,527.51340	18,212.18000338
1 北海道	2 函館		786	11,115.07659377	3,166.17216605	4,527.51340	18,808.76215982
1 北海道	2 函館		669	11,115.07659377	3,370.12153524	4,527.51340	19,012.71152901
1 北海道	2 函館		621	11,115.07659377	2,699.56347292	4,527.51340	18,342.15346669
1 北海道	2 函館		447	11,115.07659377	2,849.80268539	4,527.51340	18,492.39267916
1 北海道	2 函館		1,435	11,115.07659377	3,079.93496057	4,527.51340	18,722.52495434
1 北海道	2 函館		774	11,115.07659377	3,260.71650059	4,527.51340	18,903.30649436
1 北海道	29 鹿部		1,640	11,115.07659377	2,750.10793363	4,527.51340	18,392.69792740
1 北海道	30 森		1,620	11,115.07659377	3,133.18640590	4,527.51340	18,775.77639967
1 北海道	40 森		4,951	11,115.07659377	2,527.50187566	4,527.51340	18,170.09186943
1 北海道	30 森		429	11,115.07659377	3,206.46048666	4,527.51340	18,849.05048043
1 北海道	30 森		203	11,115.07659377	9,509.09695419	4,527.51340	25,151.68694796
1 北海道	31 八雲		5,136	11,115.07659377	3,104.26156438	4,527.51340	18,746.85155815
1 北海道	31 八雲		669	11,115.07659377	3,734.53178909	4,527.51340	19,377.12178286
1 北海道	31 八雲		308	11,115.07659377	8,675.93322010	4,527.51340	24,318.52321387
1 北海道	31 八雲		216	11,115.07659377	8,985.53488239	4,527.51340	24,628.12487616
1 北海道	31 八雲		148	11,115.07659377	5,067.78922078	4,527.51340	20,710.37921455
1 北海道	31 八雲		2,511	11,115.07659377	20,296.34320759	4,527.51340	35,938.93320136
1 北海道	32 江差		4,171	11,115.07659377	3,127.48117923	4,527.51340	18,770.07117300
1 北海道	32 江差		1,594	11,115.07659377	3,026.57020706	4,527.51340	18,669.16020083
1 北海道	32 江差		288	11,115.07659377	3,797.90217858	4,527.51340	19,440.49217235
1 北海道	32 江差		245	11,115.07659377	6,166.40972772	4,527.51340	21,808.99972149
1 北海道	32 江差		162	11,115.07659377	4,861.81966577	4,527.51340	20,504.40965954
1 北海道	32 江差		1,074	11,115.07659377	3,286.21094381	4,527.51340	18,928.80093758
1 北海道	32 江差		425	11,115.07659377	3,303.73833592	4,527.51340	18,946.32832969
1 北海道	32 江差		293	11,115.07659377	3,723.79385007	4,527.51340	19,366.38384384
1 北海道	32 江差		1,508	11,115.07659377	3,268.74827471	4,527.51340	18,911.33826848
1 北海道	32 江差		308	11,115.07659377	3,655.46770215	4,527.51340	19,298.05769592
1 北海道	33 熊石		921	11,115.07659377	4,151.25709606	4,527.51340	19,157.86508983
1 北海道	33 熊石		527	11,115.07659377	4,406.91993467	4,527.51340	20,049.50992844
1 北海道	33 熊石		974	11,115.07659377	17,329.11954430	4,527.51340	32,971.70953807
1 北海道	34 奥尻		1,033	11,115.07659377	8,808.49917310	4,527.51340	24,451.08916687
1 北海道	34 奥尻		755	11,115.07659377	9,581.52115382	4,527.51340	25,224.11147390
1 北海道	35 今金		1,112	11,115.07659377	19,801.20988101	4,527.51340	35,443.79987478
1 北海道	35 今金		2,426	11,115.07659377	4,254.03723760	4,527.51340	19,896.62723137
1 北海道	35 今金		2,466	11,115.07659377	21,813.96651423	4,527.51340	37,456.55650800
1 北海道	35 今金		91	11,115.07659377	97,192.47497671	4,527.51340	112,835.06497048
1 北海道	36 寿都		233	11,115.07659377	6,385.00859701	4,527.51340	22,027.59859078
1 北海道	36 寿都		325	11,115.07659377	5,619.46678587	4,527.51340	21,262.05677964
1 北海道	36 寿都		285	11,115.07659377	6,135.61333160	4,527.51340	21,778.20323537
1 北海道	36 寿都		1,205	11,115.07659377	4,019.01115548	4,527.51340	19,661.60114925
1 北海道	36 寿都		261	11,115.07659377	6,488.48931280	4,527.51340	22,131.07930657
1 北海道	36 寿都		122	11,115.07659377	6,430.44660358	4,527.51340	22,073.03659735
1 北海道	36 寿都		1,112	11,115.07659377	4,169.16315101	4,527.51340	19,811.75314478
1 北海道	36 寿都		170	11,115.07659377	17,856.23734723	4,527.51340	33,498.82734100
1 北海道	37 倶知安		1,270	11,115.07659377	4,195.02722001	4,527.51340	19,837.61721378
1 北海道	37 倶知安		672	11,115.07659377	5,983.61511445	4,527.51340	21,626.20510822
1 北海道	37 倶知安		243	11,115.07659377	4,632.65909689	4,527.51340	20,275.24909066
1 北海道	37 倶知安		335	11,115.07659377	9,960.69746098	4,527.51340	25,603.28745475
1 北海道	37 倶知安		1,645	11,115.07659377	3,132.61083851	4,527.51340	18,775.20083228
1 北海道	37 倶知安		810	11,115.07659377	20,988.65039937	4,527.51340	36,631.24039314
1 北海道	37 倶知安		753	11,115.07659377	28,498.05849912	4,527.51340	44,140.64849289
1 北海道	37 倶知安		877	11,115.07659377	4,287.61250370	4,527.51340	19,930.20249747
1 北海道	37 倶知安		171	11,115.07659377	8,363.06150688	4,527.51340	24,005.65150065
1 北海道	37 倶知安		1,333	11,115.07659377	3,641.23227227	4,527.51340	19,283.82226604
1 北海道	37 倶知安		6,727	11,115.07659377	4,392.34813725	4,527.51340	20,034.93813102
1 北海道	38 岩内		754	11,115.07659377	3,839.55092710	4,527.51340	19,482.14092087
1 北海道	38 岩内		712	11,115.07659377	2,965.40666675	4,527.51340	18,607.99666052
1 北海道	38 岩内		462	11,115.07659377	4,376.92704422	4,527.51340	20,019.51703799
1 北海道	38 岩内		7,327	11,115.07659377	2,742.50824613	4,527.51340	18,385.09823990
1 北海道	38 岩内		875	11,115.07659377	35,848.06741449	4,527.51340	51,490.65740826
1 北海道	38 岩内		435	11,115.07659377	3,310.21691630	4,527.51340	18,952.80691007
1 北海道	38 岩内		71	11,115.07659377	7,718.11860600	4,527.51340	23,360.70859977
1 北海道	39 余市		713	11,115.07659377	4,163.54302397	4,527.51340	19,806.13301774

都道府県	単料金区域	局	a. 7+0加入者回線数 (回線)	b. 端末回線コスト単価 (円/回線)	c. 端末系交換設備のうち 回線数の増減に応じて当該 設備に係る費用が増減する ものの単価 (円/回線)	d. 設備利用部門の基礎的 電気通信業務原価の単価 (円/回線)	e. 加入者回線単価 (円/回線)
算定方法			総務省モデル(出力値)より	Ⅱのc		光IP補正前の東西の利用 部門原価合計÷光IP補正 後の東西の7+0加入者回 線数合計	b+c+d
1 北海道	39 余市		310	11,115.07659377	7,130.51193804	4,527.51340	22,773.10193181
1 北海道	39 余市		137	11,115.07659377	6,229.09785331	4,527.51340	21,871.68784708
1 北海道	39 余市		1,521	11,115.07659377	3,390.89869691	4,527.51340	19,033.486869068
1 北海道	39 余市		1,129	11,115.07659377	3,537.19087139	4,527.51340	19,179.78086516
1 北海道	39 余市		260	11,115.07659377	4,568.05387450	4,527.51340	20,210.64386827
1 北海道	39 余市		8,809	11,115.07659377	3,738.43606327	4,527.51340	19,381.02605704
1 北海道	39 余市		579	11,115.07659377	6,607.35914003	4,527.51340	22,249.94913380
1 北海道	10 岩見沢		934	11,115.07659377	4,338.08853054	4,527.51340	19,980.67852431
1 北海道	10 岩見沢		540	11,115.07659377	4,144.03885695	4,527.51340	19,786.62885072
1 北海道	10 岩見沢		1,923	11,115.07659377	3,251.81908506	4,527.51340	18,894.40907883
1 北海道	1 札幌		2,413	11,115.07659377	2,661.02763130	4,527.51340	18,303.61762507
1 北海道	21 滝川		2,501	11,115.07659377	2,469.80093755	4,527.51340	18,112.39093132
1 北海道	21 滝川		1,778	11,115.07659377	2,499.79245647	4,527.51340	18,142.38245024
1 北海道	40 栗山		1,389	11,115.07659377	3,458.87651702	4,527.51340	19,101.46651079
1 北海道	40 栗山		784	11,115.07659377	3,181.07729958	4,527.51340	18,823.66729335
1 北海道	40 栗山		205	11,115.07659377	4,598.75254379	4,527.51340	20,241.34253756
1 北海道	40 栗山		3,141	11,115.07659377	3,065.59757137	4,527.51340	18,708.18756514
1 北海道	40 栗山		428	11,115.07659377	3,592.91959316	4,527.51340	19,235.50958693
1 北海道	40 栗山		290	11,115.07659377	7,796.00052224	4,527.51340	23,438.59051601
1 北海道	40 栗山		4,627	11,115.07659377	4,119.41130387	4,527.51340	19,762.00129764
1 北海道	40 栗山		648	11,115.07659377	4,076.18905697	4,527.51340	19,718.77905074
1 北海道	10 岩見沢		1,211	11,115.07659377	3,532.85283397	4,527.51340	19,175.44282774
1 北海道	10 岩見沢		187	11,115.07659377	4,440.55052095	4,527.51340	20,083.14051472
1 北海道	21 滝川		899	11,115.07659377	3,846.82137485	4,527.51340	19,489.41136862
1 北海道	21 滝川		2,225	11,115.07659377	3,305.3664915	4,527.51340	19,147.95564292
1 北海道	21 滝川		282	11,115.07659377	3,641.69781094	4,527.51340	19,284.28780471
1 北海道	21 滝川		90	11,115.07659377	32,308.66891488	4,527.51340	47,951.25890865
1 北海道	22 石狩深川		1,433	11,115.07659377	3,315.30464775	4,527.51340	18,957.89464152
1 北海道	22 石狩深川		1,082	11,115.07659377	3,450.52353779	4,527.51340	19,093.11353156
1 北海道	21 滝川		1,129	11,115.07659377	3,587.82716948	4,527.51340	19,230.41716325
1 北海道	22 石狩深川		853	11,115.07659377	5,458.43018516	4,527.51340	21,101.02017893
1 北海道	22 石狩深川		1,444	11,115.07659377	5,041.93807155	4,527.51340	20,684.52806532
1 北海道	17 士別		654	11,115.07659377	5,284.61346158	4,527.51340	20,927.20345535
1 北海道	17 士別		89	11,115.07659377	19,818.42376411	4,527.51340	35,461.01375788
1 北海道	17 士別		52	11,115.07659377	22,806.27885365	4,527.51340	38,448.86884742
1 北海道	4 旭川		2,263	11,115.07659377	2,982.59147283	4,527.51340	18,625.18146660
1 北海道	4 旭川		2,572	11,115.07659377	3,079.41347939	4,527.51340	18,722.00347316
1 北海道	4 旭川		2,449	11,115.07659377	3,251.21941770	4,527.51340	18,893.80941147
1 北海道	4 旭川		1,667	11,115.07659377	3,083.83751338	4,527.51340	18,726.42750715
1 北海道	41 上川		1,250	11,115.07659377	3,303.31952990	4,527.51340	18,945.90952367
1 北海道	41 上川		103	11,115.07659377	6,188.54830231	4,527.51340	21,831.13482398
1 北海道	41 上川		135	11,115.07659377	10,517.68761779	4,527.51340	26,180.27761156
1 北海道	41 上川		1,895	11,115.07659377	38,871.82648545	4,527.51340	54,514.41647922
1 北海道	41 上川		154	11,115.07659377	17,528.43353499	4,527.51340	33,171.02352876
1 北海道	4 旭川		2,270	11,115.07659377	2,591.93080698	4,527.51340	18,234.52080075
1 北海道	4 旭川		3,850	11,115.07659377	14,783.59769696	4,527.51340	30,426.18769073
1 北海道	4 旭川		47	11,115.07659377	18,709.56957411	4,527.51340	34,352.15956788
1 北海道	4 旭川		285	11,115.07659377	9,690.09860673	4,527.51340	25,332.68860050
1 北海道	4 旭川		151	11,115.07659377	9,298.66759126	4,527.51340	24,941.25758503
1 北海道	4 旭川		51	11,115.07659377	28,630.97379783	4,527.51340	44,273.56379160
1 北海道	23 富良野		4,193	11,115.07659377	5,586.83225983	4,527.51340	21,229.42225360
1 北海道	23 富良野		2,040	11,115.07659377	3,391.94220049	4,527.51340	19,034.53219426
1 北海道	23 富良野		827	11,115.07659377	4,760.70509768	4,527.51340	20,403.29509145
1 北海道	23 富良野		208	11,115.07659377	54,351.19605070	4,527.51340	69,993.78604447
1 北海道	23 富良野		93	11,115.07659377	6,490.62860849	4,527.51340	22,133.21860226
1 北海道	23 富良野		448	11,115.07659377	107,389.66624053	4,527.51340	123,032.25623430
1 北海道	23 富良野		174	11,115.07659377	53,034.26628635	4,527.51340	68,676.85628012
1 北海道	17 士別		50	11,115.07659377	25,045.3591299	4,527.51340	40,687.94990676
1 北海道	17 士別		1,614	11,115.07659377	4,530.26007666	4,527.51340	20,172.85007043
1 北海道	17 士別		1,409	11,115.07659377	4,607.41015813	4,527.51340	20,250.00501230
1 北海道	17 士別		791	11,115.07659377	6,534.64890451	4,527.51340	22,177.23898928
1 北海道	18 名寄		1,702	11,115.07659377	3,379.53509244	4,527.51340	19,022.12508621
1 北海道	18 名寄		103	11,115.07659377	6,878.32472131	4,527.51340	22,520.91471508
1 北海道	18 名寄		1,626	11,115.07659377	3,848.61799001	4,527.51340	19,491.20798378
1 北海道	18 名寄		49	11,115.07659377	11,882.96380239	4,527.51340	27,525.55379616
1 北海道	42 美深		2,197	11,115.07659377	3,380.84877687	4,527.51340	19,023.43877064
1 北海道	42 美深		91	11,115.07659377	20,131.70826548	4,527.51340	35,774.29825925
1 北海道	42 美深		436	11,115.07659377	6,978.24146592	4,527.51340	22,620.83145969
1 北海道	42 美深		824	11,115.07659377	3,661.93903218	4,527.51340	19,304.52902595
1 北海道	42 美深		139	11,115.07659377	14,245.61014128	4,527.51340	29,888.20013505
1 北海道	12 留萌		1,727	11,115.07659377	2,928.55316340	4,527.51340	18,571.14315717
1 北海道	12 留萌		395	11,115.07659377	3,876.89136882	4,527.51340	19,519.48136259
1 北海道	12 留萌		65	11,115.07659377	9,901.07822777	4,527.51340	25,543.66822154
1 北海道	12 留萌		931	11,115.07659377	4,925.50245464	4,527.51340	20,568.09244841
1 北海道	12 留萌		486	11,115.07659377	4,519.12537237	4,527.51340	20,161.71536614
1 北海道	12 留萌		124	11,115.07659377	11,219.90731108	4,527.51340	26,862.49730485
1 北海道	43 羽幌		682	11,115.07659377	3,169.66712667	4,527.51340	18,812.25712044
1 北海道	43 羽幌		828	11,115.07659377	87,080.49942415	4,527.51340	102,703.08941792
1 北海道	43 羽幌		147	11,115.07659377	5,827.43266348	4,527.51340	21,470.02265725
1 北海道	43 羽幌		3,798	11,115.07659377	22,682.79425195	4,527.51340	38,325.38424572
1 北海道	44 焼尻		189	11,115.07659377	13,956.81858436	4,527.51340	29,599.40857813
1 北海道	44 焼尻		204	11,115.07659377	6,648.23970440	4,527.51340	22,290.82969817
1 北海道	43 羽幌		557	11,115.07659377	6,197.29231278	4,527.51340	21,839.88230655
1 北海道	43 羽幌		117	11,115.07659377	12,024.71358999	4,527.51340	27,667.30358376
1 北海道	45 天塩		1,427	11,115.07659377	79,804.77136790	4,527.51340	95,447.36136167
1 北海道	45 天塩		1,497	11,115.07659377	40,492.91892671	4,527.51340	56,135.50892048
1 北海道	45 天塩		218	11,115.07659377	16,810.62173868	4,527.51340	32,453.21173245
1 北海道	45 天塩		1,126	11,115.07659377	102,524.23449161	4,527.51340	118,166.82448538

都道府県	単料金区域	局	a. 7+0加入者回線数 (回線)	b. 端末回線コスト単価 (円/回線)	c. 端末系交換設備のうち 回線数の増減に応じて当該 設備に係る費用が増減する ものの単価 (円/回線)	d. 設備利用部門の基礎的 電気通信業務原価の単価 (円/回線)	e. 加入者回線単価 (円/回線)
算定方法			総務省モデル(出力値)より	Ⅱのc		光IP補正無の東西の利用 部門原価合計÷光IP補正 後の東西の7+0加入者回 線数合計	b+c+d
1 北海道	45 天塩		188	11,115.07659377	10,810.30601476	4,527.51340	26,452.89600853
1 北海道	46 浜頓別		862	11,115.07659377	5,317.50904073	4,527.51340	20,960.09903450
1 北海道	46 浜頓別		185	11,115.07659377	13,500.26414925	4,527.51340	29,142.85414302
1 北海道	46 浜頓別		114	11,115.07659377	11,788.42846472	4,527.51340	27,431.01845849
1 北海道	46 浜頓別		178	11,115.07659377	7,933.51792771	4,527.51340	23,576.10792148
1 北海道	46 浜頓別		1,860	11,115.07659377	62,758.34920267	4,527.51340	78,400.93919644
1 北海道	46 浜頓別		131	11,115.07659377	11,146.82471146	4,527.51340	26,789.41470523
1 北海道	46 浜頓別		816	11,115.07659377	96,597.87679285	4,527.51340	112,240.46678662
1 北海道	46 浜頓別		65	11,115.07659377	25,595.64547791	4,527.51340	41,238.23547168
1 北海道	47 北見枝幸		250	11,115.07659377	9,129.06810919	4,527.51340	24,771.65810296
1 北海道	47 北見枝幸		176	11,115.07659377	9,811.91228736	4,527.51340	25,454.50228113
1 北海道	47 北見枝幸		2,706	11,115.07659377	4,726.56422543	4,527.51340	20,369.15421920
1 北海道	47 北見枝幸		953	11,115.07659377	37,356.10995022	4,527.51340	52,998.69994399
1 北海道	47 北見枝幸		48	11,115.07659377	27,589.48561463	4,527.51340	43,232.07560840
1 北海道	47 北見枝幸		40	11,115.07659377	32,728.05738341	4,527.51340	48,370.64735718
1 北海道	14 稚内		1,670	11,115.07659377	71,784.03703608	4,527.51340	87,426.62702985
1 北海道	14 稚内		149	11,115.07659377	16,895.68765937	4,527.51340	32,538.27765314
1 北海道	14 稚内		109	11,115.07659377	17,448.92556380	4,527.51340	33,091.51555757
1 北海道	48 利尻礼文		693	11,115.07659377	39,045.87925401	4,527.51340	54,688.46924778
1 北海道	48 利尻礼文		600	11,115.07659377	54,730.21650766	4,527.51340	70,372.80650143
1 北海道	48 利尻礼文		999	11,115.07659377	3,701.11459994	4,527.51340	19,343.70459371
1 北海道	48 利尻礼文		288	11,115.07659377	61,434.04665569	4,527.51340	77,076.63664946
1 北海道	48 利尻礼文		1,150	11,115.07659377	45,289.05958253	4,527.51340	60,931.64957630
1 北海道	48 利尻礼文		415	11,115.07659377	109,836.74175631	4,527.51340	125,479.33175008
1 北海道	11 網走		926	11,115.07659377	5,135.25603738	4,527.51340	20,777.84603115
1 北海道	49 美幌		2,135	11,115.07659377	3,919.30206230	4,527.51340	19,561.89205607
1 北海道	49 美幌		7,747	11,115.07659377	4,265.44083485	4,527.51340	19,908.03082862
1 北海道	49 美幌		114	11,115.07659377	11,785.49472145	4,527.51340	27,428.08471522
1 北海道	49 美幌		2,280	11,115.07659377	4,316.44379213	4,527.51340	19,959.03787690
1 北海道	49 美幌		107	11,115.07659377	22,396.84148861	4,527.51340	38,039.43148238
1 北海道	49 美幌		81	11,115.07659377	11,382.48519393	4,527.51340	27,025.07518770
1 北海道	50 斜里		4,548	11,115.07659377	4,454.95517714	4,527.51340	20,097.54517091
1 北海道	50 斜里		632	11,115.07659377	6,717.22435399	4,527.51340	22,359.81434776
1 北海道	50 斜里		88	11,115.07659377	21,846.68943855	4,527.51340	37,489.27943232
1 北海道	50 斜里		1,357	11,115.07659377	3,621.07544190	4,527.51340	19,263.66543567
1 北海道	50 斜里		343	11,115.07659377	4,250.50572463	4,527.51340	19,893.09571840
1 北海道	50 斜里		99	11,115.07659377	7,564.15773590	4,527.51340	23,206.74727890
1 北海道	11 網走		1,739	11,115.07659377	4,613.27356718	4,527.51340	20,255.86556095
1 北海道	11 網走		150	11,115.07659377	8,686.26947136	4,527.51340	24,328.85946513
1 北海道	11 網走		133	11,115.07659377	6,615.03340659	4,527.51340	22,257.62340036
1 北海道	8 北見		1,794	11,115.07659377	3,387.66285781	4,527.51340	19,030.25285158
1 北海道	8 北見		127	11,115.07659377	5,504.14520116	4,527.51340	21,146.73519493
1 北海道	8 北見		1,916	11,115.07659377	3,802.56944108	4,527.51340	19,445.15943485
1 北海道	8 北見		964	11,115.07659377	3,302.68522797	4,527.51340	18,945.27522174
1 北海道	8 北見		150	11,115.07659377	9,500.43103463	4,527.51340	25,143.02102840
1 北海道	8 北見		297	11,115.07659377	9,543.17177171	4,527.51340	25,185.76176548
1 北海道	8 北見		2,255	11,115.07659377	2,929.07264563	4,527.51340	18,571.66263940
1 北海道	8 北見		788	11,115.07659377	5,423.00112625	4,527.51340	21,065.59112002
1 北海道	8 北見		48	11,115.07659377	11,204.07134727	4,527.51340	26,846.66134104
1 北海道	52 中湧別		1,583	11,115.07659377	15,814.32769816	4,527.51340	31,456.91769193
1 北海道	52 中湧別		429	11,115.07659377	5,882.39162524	4,527.51340	21,524.98161901
1 北海道	52 中湧別		323	11,115.07659377	5,549.07612523	4,527.51340	21,191.66611900
1 北海道	11 網走		1,497	11,115.07659377	3,348.55581534	4,527.51340	18,991.14580911
1 北海道	11 網走		51	11,115.07659377	12,243.88384326	4,527.51340	27,886.47383703
1 北海道	11 網走		111	11,115.07659377	12,350.96834547	4,527.51340	27,993.55833924
1 北海道	51 遠軽		591	11,115.07659377	4,883.06840488	4,527.51340	20,525.65839865
1 北海道	51 遠軽		302	11,115.07659377	3,562.08036748	4,527.51340	19,204.67036125
1 北海道	51 遠軽		7,079	11,115.07659377	2,611.44185190	4,527.51340	18,254.03184567
1 北海道	51 遠軽		109	11,115.07659377	11,466.30177384	4,527.51340	27,108.89176761
1 北海道	51 遠軽		758	11,115.07659377	4,119.23755157	4,527.51340	19,761.82754534
1 北海道	51 遠軽		458	11,115.07659377	8,828.69083279	4,527.51340	24,471.28082656
1 北海道	52 中湧別		2,185	11,115.07659377	23,068.58824451	4,527.51340	38,711.7823828
1 北海道	52 中湧別		1,293	11,115.07659377	34,398.30161922	4,527.51340	50,040.89161299
1 北海道	52 中湧別		246	11,115.07659377	6,218.28660876	4,527.51340	21,860.87660253
1 北海道	52 中湧別		74	11,115.07659377	15,387.88963788	4,527.51340	31,030.47963165
1 北海道	52 中湧別		87	11,115.07659377	20,399.08744571	4,527.51340	36,041.67743948
1 北海道	16 紋別		1,416	11,115.07659377	6,003.77421508	4,527.51340	21,646.36420885
1 北海道	53 興部		1,478	11,115.07659377	45,412.82141426	4,527.51340	61,055.41140803
1 北海道	53 興部		480	11,115.07659377	5,780.22525677	4,527.51340	21,422.81525054
1 北海道	53 興部		486	11,115.07659377	9,335.18893450	4,527.51340	24,977.77892827
1 北海道	53 興部		1,879	11,115.07659377	30,235.92833830	4,527.51340	45,878.51833207
1 北海道	53 興部		202	11,115.07659377	4,545.15724573	4,527.51340	20,187.74723950
1 北海道	53 興部		111	11,115.07659377	16,591.38104687	4,527.51340	32,233.97104064
1 北海道	24 伊達		1,269	11,115.07659377	4,290.59419726	4,527.51340	19,933.18419103
1 北海道	24 伊達		152	11,115.07659377	5,579.66018067	4,527.51340	21,222.25017444
1 北海道	24 伊達		262	11,115.07659377	4,373.68338992	4,527.51340	20,016.27338369
1 北海道	24 伊達		94	11,115.07659377	13,658.04917002	4,527.51340	29,300.83916379
1 北海道	24 伊達		631	11,115.07659377	3,968.13651028	4,527.51340	19,610.72650405
1 北海道	24 伊達		2,893	11,115.07659377	2,799.43067871	4,527.51340	18,442.02067248
1 北海道	24 伊達		767	11,115.07659377	24,767.79944064	4,527.51340	40,410.38943441
1 北海道	24 伊達		429	11,115.07659377	6,365.75037732	4,527.51340	22,008.34037109
1 北海道	24 伊達		738	11,115.07659377	4,532.23010412	4,527.51340	20,174.82009789
1 北海道	24 伊達		285	11,115.07659377	4,151.51668520	4,527.51340	19,794.10667897
1 北海道	13 苫小牧		3,803	11,115.07659377	2,707.94182112	4,527.51340	18,350.53181489
1 北海道	13 苫小牧		2,777	11,115.07659377	2,698.14854002	4,527.51340	18,340.73853379
1 北海道	13 苫小牧		1,841	11,115.07659377	3,224.74059528	4,527.51340	18,867.33058905
1 北海道	54 早来		1,916	11,115.07659377	5,380.46643275	4,527.51340	21,023.05642652
1 北海道	54 早来		287	11,115.07659377	5,864.87751640	4,527.51340	21,507.46751017

都道府県	単料金区域	局	a. 7+α加入者回線数 (回線)	b. 端末回線コスト単価 (円/回線)	c. 端末系交換設備のうち 回線数の増減に応じて当該 設備に係る費用が増減する ものの単価 (円/回線)	d. 設備利用部門の基礎的 電気通信業務原価の単価 (円/回線)	e. 加入者回線単価 (円/回線)
算定方法			総務省モデル(出力値)より	Ⅱのc		光IP補正前の東西の利用 部門原価合計÷光IP補正 後の東西の7+α加入者回 線数合計	b+c+d
1 北海道	54 早来		1,827	11,115.07659377	19,726.88422947	4,527.51340	35,369.47422324
1 北海道	54 早来		1,207	11,115.07659377	3,717.51427170	4,527.51340	19,360.10426547
1 北海道	54 早来		830	11,115.07659377	67,991.88267310	4,527.51340	83,634.47266887
1 北海道	54 早来		101	11,115.07659377	19,498.09051778	4,527.51340	35,140.68051155
1 北海道	55 鶴川		2,642	11,115.07659377	4,348.91712363	4,527.51340	19,991.50711740
1 北海道	55 鶴川		141	11,115.07659377	7,015.58456809	4,527.51340	22,658.17456186
1 北海道	55 鶴川		1,074	11,115.07659377	5,826.36314452	4,527.51340	21,468.95313829
1 北海道	55 鶴川		200	11,115.07659377	5,640.97289979	4,527.51340	21,283.56289356
1 北海道	55 鶴川		131	11,115.07659377	12,095.06989210	4,527.51340	27,737.65988587
1 北海道	56 門別富川		876	11,115.07659377	5,006.95867835	4,527.51340	20,649.54867212
1 北海道	56 門別富川		1,416	11,115.07659377	5,233.88548175	4,527.51340	20,876.47547552
1 北海道	56 門別富川		383	11,115.07659377	9,670.93712789	4,527.51340	25,313.52712166
1 北海道	56 門別富川		459	11,115.07659377	7,375.43648970	4,527.51340	23,018.02648347
1 北海道	56 門別富川		2,769	11,115.07659377	4,553.38601401	4,527.51340	20,195.97600778
1 北海道	56 門別富川		859	11,115.07659377	3,464.01741827	4,527.51340	19,106.80741204
1 北海道	56 門別富川		155	11,115.07659377	16,639.51367477	4,527.51340	32,282.10366854
1 北海道	56 門別富川		798	11,115.07659377	5,932.66158084	4,527.51340	21,575.25157461
1 北海道	56 門別富川		46	11,115.07659377	47,423.41876147	4,527.51340	63,066.00875524
1 北海道	57 静内		1,946	11,115.07659377	3,313.15222760	4,527.51340	18,955.74222137
1 北海道	57 静内		157	11,115.07659377	8,777.65787893	4,527.51340	24,420.24787270
1 北海道	57 静内		7,854	11,115.07659377	4,751.01876759	4,527.51340	20,393.60876136
1 北海道	57 静内		355	11,115.07659377	14,519.04535150	4,527.51340	30,161.63534527
1 北海道	57 静内		348	11,115.07659377	6,384.16875780	4,527.51340	22,026.75875157
1 北海道	57 静内		178	11,115.07659377	10,646.51440126	4,527.51340	26,289.10439303
1 北海道	58 浦河		1,019	11,115.07659377	5,024.91710489	4,527.51340	20,667.50709866
1 北海道	58 浦河		314	11,115.07659377	6,409.65872017	4,527.51340	22,052.24871394
1 北海道	58 浦河		448	11,115.07659377	3,881.72653693	4,527.51340	19,524.31653070
1 北海道	58 浦河		4,503	11,115.07659377	4,188.77603760	4,527.51340	19,831.36603137
1 北海道	58 浦河		803	11,115.07659377	3,461.84323126	4,527.51340	19,104.43322503
1 北海道	58 浦河		641	11,115.07659377	4,534.75333918	4,527.51340	20,177.34333295
1 北海道	58 浦河		223	11,115.07659377	6,906.04087758	4,527.51340	22,548.63087135
1 北海道	58 浦河		2,179	11,115.07659377	16,352.42778216	4,527.51340	31,995.01777593
1 北海道	58 浦河		106	11,115.07659377	7,058.28371283	4,527.51340	22,700.87370660
1 北海道	59 えりも		383	11,115.07659377	55,769.51056023	4,527.51340	71,412.10055400
1 北海道	59 えりも		356	11,115.07659377	5,744.45881116	4,527.51340	21,387.04880493
1 北海道	59 えりも		1,612	11,115.07659377	5,058.64823924	4,527.51340	20,701.23823301
1 北海道	7 帯広		2,965	11,115.07659377	2,723.54908846	4,527.51340	18,366.13908223
1 北海道	7 帯広		305	11,115.07659377	7,638.75809284	4,527.51340	23,281.34808661
1 北海道	7 帯広		8,698	11,115.07659377	2,742.53823461	4,527.51340	18,385.12822838
1 北海道	7 帯広		534	11,115.07659377	6,024.90651059	4,527.51340	21,667.49650436
1 北海道	7 帯広		240	11,115.07659377	13,099.51243631	4,527.51340	28,742.10243008
1 北海道	7 帯広		258	11,115.07659377	7,955.37188883	4,527.51340	23,597.96188260
1 北海道	60 上士幌		2,137	11,115.07659377	20,491.08847085	4,527.51340	36,133.67846442
1 北海道	60 上士幌		387	11,115.07659377	3,305.58371564	4,527.51340	18,948.17370941
1 北海道	60 上士幌		2,158	11,115.07659377	22,204.38069230	4,527.51340	37,846.97068607
1 北海道	60 上士幌		82	11,115.07659377	13,877.98597227	4,527.51340	29,520.57596604
1 北海道	61 十勝清水		1,842	11,115.07659377	4,452.47262900	4,527.51340	20,095.06262277
1 北海道	61 十勝清水		338	11,115.07659377	12,630.93818053	4,527.51340	28,273.52817430
1 北海道	61 十勝清水		1,807	11,115.07659377	3,213.23391582	4,527.51340	18,855.82390959
1 北海道	61 十勝清水		835	11,115.07659377	5,840.84652131	4,527.51340	21,483.43651508
1 北海道	61 十勝清水		86	11,115.07659377	5,739.60316406	4,527.51340	21,382.19315783
1 北海道	61 十勝清水		3,001	11,115.07659377	3,772.78006156	4,527.51340	19,415.37005533
1 北海道	61 十勝清水		993	11,115.07659377	4,632.88732335	4,527.51340	20,275.47731712
1 北海道	7 帯広		5,799	11,115.07659377	3,142.91835937	4,527.51340	18,785.50835314
1 北海道	7 帯広		230	11,115.07659377	9,029.85353626	4,527.51340	24,672.44353003
1 北海道	7 帯広		396	11,115.07659377	5,915.04966556	4,527.51340	21,557.63996033
1 北海道	7 帯広		1,383	11,115.07659377	3,982.63187239	4,527.51340	19,625.22186616
1 北海道	7 帯広		165	11,115.07659377	11,719.20070115	4,527.51340	27,361.79069492
1 北海道	7 帯広		1,150	11,115.07659377	6,799.15857266	4,527.51340	22,441.74856643
1 北海道	62 広尾		692	11,115.07659377	25,940.9536504	4,527.51340	41,583.54535881
1 北海道	62 広尾		2,082	11,115.07659377	4,225.60576693	4,527.51340	19,868.19576070
1 北海道	62 広尾		175	11,115.07659377	10,194.76863241	4,527.51340	25,837.35862618
1 北海道	62 広尾		128	11,115.07659377	17,244.76892309	4,527.51340	32,887.35891686
1 北海道	62 広尾		56	11,115.07659377	31,370.36137631	4,527.51340	47,012.95137008
1 北海道	62 広尾		2,986	11,115.07659377	2,916.39442098	4,527.51340	18,558.98441475
1 北海道	62 広尾		385	11,115.07659377	8,889.82387174	4,527.51340	24,532.41386551
1 北海道	7 帯広		2,364	11,115.07659377	2,802.51010574	4,527.51340	18,445.10009951
1 北海道	7 帯広		5,433	11,115.07659377	2,494.19085010	4,527.51340	18,136.78084987
1 北海道	7 帯広		272	11,115.07659377	18,105.99435905	4,527.51340	33,748.58435282
1 北海道	63 十勝池田		2,891	11,115.07659377	3,483.26798780	4,527.51340	19,125.85798157
1 北海道	63 十勝池田		331	11,115.07659377	6,981.61191885	4,527.51340	22,624.20191262
1 北海道	63 十勝池田		1,166	11,115.07659377	7,519.32514984	4,527.51340	23,161.91514361
1 北海道	63 十勝池田		197	11,115.07659377	12,272.84716342	4,527.51340	27,915.43715719
1 北海道	64 本別		2,862	11,115.07659377	2,979.17172092	4,527.51340	18,621.76171469
1 北海道	64 本別		362	11,115.07659377	11,847.42576955	4,527.51340	27,490.01576332
1 北海道	64 本別		332	11,115.07659377	12,792.19966576	4,527.51340	28,434.78965953
1 北海道	64 本別		2,935	11,115.07659377	2,921.46540408	4,527.51340	18,564.05539785
1 北海道	64 本別		98	11,115.07659377	24,111.66903329	4,527.51340	39,754.25902706
1 北海道	64 本別		151	11,115.07659377	23,485.70602644	4,527.51340	39,128.29602021
1 北海道	64 本別		162	11,115.07659377	38,761.94632929	4,527.51340	54,404.53632306
1 北海道	64 本別		145	11,115.07659377	12,268.57291852	4,527.51340	27,911.16291229
1 北海道	64 本別		1,143	11,115.07659377	5,865.62187066	4,527.51340	21,508.21186443
1 北海道	63 十勝池田		1,799	11,115.07659377	5,025.65378730	4,527.51340	20,668.24378107
1 北海道	63 十勝池田		180	11,115.07659377	11,048.92708697	4,527.51340	26,691.51708074
1 北海道	63 十勝池田		263	11,115.07659377	14,475.34338908	4,527.51340	30,117.93338285
1 北海道	6 釧路		160	11,115.07659377	4,879.71710041	4,527.51340	20,522.30709418
1 北海道	6 釧路		579	11,115.07659377	3,910.71048898	4,527.51340	19,553.30048275
1 北海道	6 釧路		2,319	11,115.07659377	3,622.18476582	4,527.51340	19,264.77475959

都道府県	単料金区域	局	a. アナログ加入者回線数 (回線)	b. 端末回線コスト単価 (円/回線)	c. 端末系交換設備のうち 回線数の増減に応じて当該 設備に係る費用が増減する ものの単価 (円/回線)	d. 設備利用部門の基礎的 電気通信業務原価の単価 (円/回線)	e. 加入者回線単価 (円/回線)
算定方法			総務省モデル(出力値)より	Ⅱのc		光IP補正前の東西の利用 部門原価合計÷光IP補正 後の東西のアナログ加入者 回線数合計	b+c+d
1 北海道	6 釧路		106	11,115.07659377	17,355.02010031	4,527.51340	32,997.61009408
1 北海道	65 厚岸		3,766	11,115.07659377	3,784.61333365	4,527.51340	19,427.2032742
1 北海道	65 厚岸		112	11,115.07659377	5,273.18597808	4,527.51340	20,915.77597185
1 北海道	65 厚岸		116	11,115.07659377	10,381.30056365	4,527.51340	26,023.89055742
1 北海道	65 厚岸		82	11,115.07659377	20,715.19681705	4,527.51340	36,357.78681082
1 北海道	65 厚岸		1,041	11,115.07659377	3,166.39622009	4,527.51340	18,808.98621386
1 北海道	65 厚岸		628	11,115.07659377	8,403.64312064	4,527.51340	24,046.23311441
1 北海道	65 厚岸		321	11,115.07659377	3,601.33115210	4,527.51340	19,243.92114587
1 北海道	65 厚岸		165	11,115.07659377	4,775.92224555	4,527.51340	20,418.51223932
1 北海道	65 厚岸		170	11,115.07659377	21,555.75118068	4,527.51340	37,198.34117445
1 北海道	66 弟子屈		2,150	11,115.07659377	4,469.52526920	4,527.51340	20,112.11526297
1 北海道	66 弟子屈		335	11,115.07659377	8,376.03277806	4,527.51340	24,018.62277183
1 北海道	66 弟子屈		189	11,115.07659377	10,173.61474864	4,527.51340	25,816.20474241
1 北海道	66 弟子屈		256	11,115.07659377	8,098.29553257	4,527.51340	23,740.88552634
1 北海道	66 弟子屈		85	11,115.07659377	39,486.71344261	4,527.51340	55,129.30343638
1 北海道	66 弟子屈		71	11,115.07659377	22,201.42246594	4,527.51340	37,844.01245971
1 北海道	66 弟子屈		62	11,115.07659377	17,540.00751322	4,527.51340	33,182.59750699
1 北海道	66 弟子屈		2,754	11,115.07659377	4,765.37149258	4,527.51340	20,407.96148635
1 北海道	66 弟子屈		657	11,115.07659377	2,867.16131658	4,527.51340	18,509.75131035
1 北海道	66 弟子屈		199	11,115.07659377	11,038.00226354	4,527.51340	26,680.59225731
1 北海道	6 釧路		633	11,115.07659377	9,481.75683547	4,527.51340	25,124.34582924
1 北海道	6 釧路		1,461	11,115.07659377	3,283.90060100	4,527.51340	18,926.49059477
1 北海道	6 釧路		69	11,115.07659377	7,714.46839581	4,527.51340	23,357.05838958
1 北海道	6 釧路		91	11,115.07659377	20,139.64608360	4,527.51340	35,782.23607737
1 北海道	6 釧路		78	11,115.07659377	23,012.04784074	4,527.51340	38,654.63783451
1 北海道	6 釧路		638	11,115.07659377	11,078.24505913	4,527.51340	26,720.83505290
1 北海道	6 釧路		262	11,115.07659377	11,752.07367374	4,527.51340	27,394.66366751
1 北海道	67 白糠		2,627	11,115.07659377	3,413.41274905	4,527.51340	19,056.00274282
1 北海道	67 白糠		1,671	11,115.07659377	4,096.53408331	4,527.51340	19,739.12407708
1 北海道	67 白糠		63	11,115.07659377	44,837.59480073	4,527.51340	60,480.18479450
1 北海道	67 白糠		1,019	11,115.07659377	42,834.51468572	4,527.51340	58,477.10467949
1 北海道	67 白糠		47	11,115.07659377	35,870.21311988	4,527.51340	51,512.80331365
1 北海道	68 中標津		2,404	11,115.07659377	4,116.95249583	4,527.51340	19,759.54248960
1 北海道	68 中標津		1,064	11,115.07659377	32,879.01953026	4,527.51340	48,521.60952403
1 北海道	68 中標津		403	11,115.07659377	19,231.92973075	4,527.51340	34,874.51972452
1 北海道	68 中標津		192	11,115.07659377	14,817.65348949	4,527.51340	30,460.24348326
1 北海道	68 中標津		290	11,115.07659377	19,432.46896932	4,527.51340	35,075.05896309
1 北海道	68 中標津		124	11,115.07659377	34,349.0098626	4,527.51340	49,991.59989003
1 北海道	69 根室標津		622	11,115.07659377	4,768.80019540	4,527.51340	20,411.39018917
1 北海道	68 中標津		8,026	11,115.07659377	4,139.71603548	4,527.51340	19,782.30602925
1 北海道	68 中標津		456	11,115.07659377	10,432.55974244	4,527.51340	26,075.14973621
1 北海道	68 中標津		114	11,115.07659377	14,315.22036429	4,527.51340	29,957.81035806
1 北海道	68 中標津		78	11,115.07659377	31,434.22616780	4,527.51340	47,076.81616157
1 北海道	68 中標津		556	11,115.07659377	5,605.10723643	4,527.51340	21,247.69720320
1 北海道	69 根室標津		185	11,115.07659377	16,009.42228461	4,527.51340	31,652.01227838
1 北海道	69 根室標津		1,838	11,115.07659377	4,668.15717157	4,527.51340	20,310.74716534
1 北海道	69 根室標津		766	11,115.07659377	79,390.06459623	4,527.51340	95,032.65459000
1 北海道	69 根室標津		371	11,115.07659377	138,179.35830419	4,527.51340	153,821.94829796
1 北海道	69 根室標津		69	11,115.07659377	8,916.78638395	4,527.51340	24,559.37637772
1 北海道	69 根室標津		1,312	11,115.07659377	3,043.71101616	4,527.51340	18,686.30100993
2 青森	70 青森		28,717	11,115.07659377	4,038.20170316	4,527.51340	19,680.79169693
2 青森	70 青森		20,337	11,115.07659377	4,075.76161083	4,527.51340	19,718.35160460
2 青森	70 青森		19,833	11,115.07659377	3,989.88055430	4,527.51340	19,632.47054807
2 青森	70 青森		8,586	11,115.07659377	2,333.28015801	4,527.51340	17,975.87015178
2 青森	70 青森		3,610	11,115.07659377	2,278.23888819	4,527.51340	17,920.82888196
2 青森	70 青森		9,459	11,115.07659377	3,254.60457106	4,527.51340	18,897.19456483
2 青森	70 青森		8,607	11,115.07659377	2,823.07120058	4,527.51340	18,465.66119435
2 青森	70 青森		4,078	11,115.07659377	2,420.64118704	4,527.51340	18,063.23118081
2 青森	70 青森		1,364	11,115.07659377	2,425.60524589	4,527.51340	18,068.19523966
2 青森	70 青森		1,773	11,115.07659377	2,636.05800009	4,527.51340	18,278.64579386
2 青森	71 弘前		34,215	11,115.07659377	4,972.23793667	4,527.51340	20,614.82793044
2 青森	71 弘前		585	11,115.07659377	2,788.83019956	4,527.51340	18,431.42019333
2 青森	71 弘前		967	11,115.07659377	3,061.38100761	4,527.51340	18,703.97100138
2 青森	71 弘前		7,623	11,115.07659377	2,303.61338729	4,527.51340	17,946.20338106
2 青森	71 弘前		10,890	11,115.07659377	3,999.20230531	4,527.51340	19,641.79229908
2 青森	71 弘前		1,408	11,115.07659377	2,476.24434617	4,527.51340	18,118.83433994
2 青森	71 弘前		1,461	11,115.07659377	2,490.08835676	4,527.51340	18,132.67835053
2 青森	71 弘前		1,424	11,115.07659377	3,141.49666811	4,527.51340	18,784.08666188
2 青森	71 弘前		739	11,115.07659377	2,740.2332428	4,527.51340	18,382.82331805
2 青森	72 八戸		32,599	11,115.07659377	4,263.22576085	4,527.51340	19,905.81575462
2 青森	72 八戸		12,562	11,115.07659377	5,046.17044623	4,527.51340	20,688.76044000
2 青森	72 八戸		6,321	11,115.07659377	2,313.12286917	4,527.51340	17,955.71286294
2 青森	72 八戸		19,375	11,115.07659377	4,418.13365891	4,527.51340	20,080.72365268
2 青森	72 八戸		845	11,115.07659377	3,279.79776373	4,527.51340	18,922.38775750
2 青森	72 八戸		3,741	11,115.07659377	2,352.04374512	4,527.51340	17,994.63373889
2 青森	72 八戸		8,966	11,115.07659377	2,294.51125603	4,527.51340	17,937.10124980
2 青森	71 弘前		10,470	11,115.07659377	2,652.07783874	4,527.51340	18,294.66783251
2 青森	71 弘前		819	11,115.07659377	4,092.22791780	4,527.51340	19,734.81791157
2 青森	73 五所川原		13,899	11,115.07659377	5,197.02565235	4,527.51340	20,839.61564612
2 青森	73 五所川原		1,298	11,115.07659377	2,644.50608783	4,527.51340	18,287.09608160
2 青森	73 五所川原		724	11,115.07659377	2,948.92333982	4,527.51340	18,591.51333359
2 青森	73 五所川原		906	11,115.07659377	2,792.18058179	4,527.51340	18,434.77057556
2 青森	73 五所川原		1,459	11,115.07659377	2,652.20562189	4,527.51340	18,294.79561566
2 青森	74 十和田		19,372	11,115.07659377	4,631.84315873	4,527.51340	20,274.43315250
2 青森	74 十和田		1,132	11,115.07659377	3,629.13237554	4,527.51340	19,271.72236931
2 青森	74 十和田		335	11,115.07659377	5,641.7732743	4,527.51340	21,284.36332120
2 青森	74 十和田		994	11,115.07659377	5,320.28023504	4,527.51340	20,962.87022881
2 青森	74 十和田		14,990	11,115.07659377	4,763.80775062	4,527.51340	20,406.39774439

都道府県	単料金区域	局	a. アナログ加入者回線数 (回線)	b. 端末回線コスト単価 (円/回線)	c. 端末系交換設備のうち 回線数の増減に応じて当該 設備に係る費用が増減する ものの単価 (円/回線)	d. 設備利用部門の基礎的 電気通信業務原価の単価 (円/回線)	e. 加入者回線単価 (円/回線)	
算定方法			総務省モデル(出力値)より	「算定規則別表第1における 基礎的電気通信業務の提供 に要した原価及び基礎的電 気通信業務の提供により生 じた収益の額の算定につい て」2の1の1の(1)のAのア のa		Ⅱのc	光IP補正前の東西の利用 部門原価合計÷光IP補正 後の東西のアナログ加入者 回線数合計	b+c+d
2 青森	74 十和田		2,111	11,115.07659377	2,758.19736627	4,527.51340	18,400.78736004	
2 青森	74 十和田		989	11,115.07659377	4,675.33156186	4,527.51340	20,317.92155563	
2 青森	75 むつ		11,279	11,115.07659377	5,358.74609532	4,527.51340	21,001.33608909	
2 青森	75 むつ		5,745	11,115.07659377	2,793.54052923	4,527.51340	18,436.13052300	
2 青森	75 むつ		638	11,115.07659377	3,113.43246556	4,527.51340	18,756.02245933	
2 青森	75 むつ		605	11,115.07659377	3,794.86717388	4,527.51340	19,437.45716765	
2 青森	70 青森		811	11,115.07659377	4,512.29927807	4,527.51340	20,154.89927184	
2 青森	70 青森		2,980	11,115.07659377	2,656.32791641	4,527.51340	18,298.91791018	
2 青森	70 青森		349	11,115.07659377	4,806.41946302	4,527.51340	20,449.00945679	
2 青森	76 蟹田		1,404	11,115.07659377	3,239.46793000	4,527.51340	18,882.05792377	
2 青森	76 蟹田		1,246	11,115.07659377	3,402.07903921	4,527.51340	19,044.66803298	
2 青森	76 蟹田		243	11,115.07659377	4,653.51482961	4,527.51340	20,296.10482338	
2 青森	76 蟹田		1,082	11,115.07659377	3,491.94650851	4,527.51340	19,134.53650228	
2 青森	76 蟹田		762	11,115.07659377	4,121.70399414	4,527.51340	19,764.29398791	
2 青森	76 蟹田		804	11,115.07659377	3,546.83606437	4,527.51340	19,189.42605814	
2 青森	76 蟹田		172	11,115.07659377	5,140.40062562	4,527.51340	20,782.99061939	
2 青森	77 鯉ヶ沢		3,463	11,115.07659377	4,864.58972874	4,527.51340	20,507.17972251	
2 青森	77 鯉ヶ沢		126	11,115.07659377	11,319.93084306	4,527.51340	26,962.52083683	
2 青森	77 鯉ヶ沢		380	11,115.07659377	5,157.92637798	4,527.51340	20,800.51637175	
2 青森	77 鯉ヶ沢		354	11,115.07659377	5,488.40386226	4,527.51340	21,130.99385603	
2 青森	73 五所川原		956	11,115.07659377	3,192.69532750	4,527.51340	18,835.28532127	
2 青森	73 五所川原		4,561	11,115.07659377	2,806.20501314	4,527.51340	18,448.79500691	
2 青森	77 鯉ヶ沢		1,157	11,115.07659377	3,262.86389949	4,527.51340	18,905.45389326	
2 青森	77 鯉ヶ沢		1,619	11,115.07659377	3,427.16178603	4,527.51340	19,069.75177980	
2 青森	77 鯉ヶ沢		98	11,115.07659377	6,327.87016934	4,527.51340	21,970.46016311	
2 青森	73 五所川原		1,789	11,115.07659377	2,612.92170349	4,527.51340	18,255.51169726	
2 青森	77 鯉ヶ沢		754	11,115.07659377	5,583.64314630	4,527.51340	21,226.23314007	
2 青森	77 鯉ヶ沢		284	11,115.07659377	6,213.84707959	4,527.51340	21,856.43707336	
2 青森	73 五所川原		1,325	11,115.07659377	2,666.30314053	4,527.51340	18,308.89313430	
2 青森	73 五所川原		1,504	11,115.07659377	3,228.24481850	4,527.51340	18,870.83481227	
2 青森	73 五所川原		1,752	11,115.07659377	3,040.97733836	4,527.51340	18,683.56733213	
2 青森	71 弘前		2,727	11,115.07659377	2,389.51778784	4,527.51340	18,032.10778161	
2 青森	71 弘前		546	11,115.07659377	3,826.20900256	4,527.51340	19,468.79899633	
2 青森	71 弘前		1,092	11,115.07659377	3,772.85671396	4,527.51340	19,415.44670773	
2 青森	71 弘前		543	11,115.07659377	2,847.83793973	4,527.51340	18,490.42793350	
2 青森	71 弘前		3,386	11,115.07659377	2,354.13349783	4,527.51340	17,996.72349160	
2 青森	71 弘前		3,922	11,115.07659377	2,473.47500413	4,527.51340	18,116.06499790	
2 青森	71 弘前		3,011	11,115.07659377	2,367.53775305	4,527.51340	18,010.12774682	
2 青森	71 弘前		5,938	11,115.07659377	2,587.12966951	4,527.51340	18,229.71966328	
2 青森	71 弘前		312	11,115.07659377	6,744.75114063	4,527.51340	22,387.34113440	
2 青森	71 弘前		6,205	11,115.07659377	2,311.27615300	4,527.51340	17,953.86614677	
2 青森	71 弘前		1,910	11,115.07659377	2,441.76533085	4,527.51340	18,084.35532462	
2 青森	71 弘前		2,160	11,115.07659377	2,417.12068050	4,527.51340	18,059.71067427	
2 青森	71 弘前		1,069	11,115.07659377	3,354.13481748	4,527.51340	18,996.72481125	
2 青森	71 弘前		4,017	11,115.07659377	2,332.29660581	4,527.51340	17,974.88659588	
2 青森	71 弘前		1,370	11,115.07659377	2,506.09413891	4,527.51340	18,148.68413268	
2 青森	73 五所川原		3,673	11,115.07659377	2,477.93654653	4,527.51340	18,120.52654030	
2 青森	73 五所川原		831	11,115.07659377	2,871.55664022	4,527.51340	18,514.14663399	
2 青森	73 五所川原		2,345	11,115.07659377	2,531.24146846	4,527.51340	18,173.83146223	
2 青森	73 五所川原		4,139	11,115.07659377	2,468.28361563	4,527.51340	18,110.87360940	
2 青森	73 五所川原		1,006	11,115.07659377	2,755.76912193	4,527.51340	18,398.35911570	
2 青森	73 五所川原		1,350	11,115.07659377	2,668.62262492	4,527.51340	18,311.21225869	
2 青森	78 野辺地		5,774	11,115.07659377	4,605.50856812	4,527.51340	20,248.09856189	
2 青森	78 野辺地		291	11,115.07659377	7,876.55789401	4,527.51340	23,519.14788778	
2 青森	74 十和田		3,385	11,115.07659377	3,062.57378417	4,527.51340	18,705.16377794	
2 青森	72 八戸		5,113	11,115.07659377	2,329.44888636	4,527.51340	19,792.03888013	
2 青森	72 八戸		443	11,115.07659377	3,083.44619135	4,527.51340	18,726.03618512	
2 青森	74 十和田		530	11,115.07659377	3,390.40505280	4,527.51340	19,032.99504657	
2 青森	74 十和田		350	11,115.07659377	4,955.57664047	4,527.51340	20,598.16663424	
2 青森	74 十和田		258	11,115.07659377	8,566.17506765	4,527.51340	24,208.76506142	
2 青森	74 十和田		796	11,115.07659377	3,062.79415861	4,527.51340	18,705.38415238	
2 青森	74 十和田		2,800	11,115.07659377	3,108.19651978	4,527.51340	18,750.78651355	
2 青森	78 野辺地		1,830	11,115.07659377	4,057.17002795	4,527.51340	19,699.76200172	
2 青森	74 十和田		2,980	11,115.07659377	2,837.96262279	4,527.51340	18,480.55261656	
2 青森	78 野辺地		737	11,115.07659377	3,760.81703661	4,527.51340	19,403.40703038	
2 青森	78 野辺地		2,002	11,115.07659377	3,363.98351819	4,527.51340	19,006.57351196	
2 青森	74 十和田		2,252	11,115.07659377	3,100.08553128	4,527.51340	18,742.67552505	
2 青森	72 八戸		2,869	11,115.07659377	2,684.20882374	4,527.51340	18,326.79881751	
2 青森	78 野辺地		1,731	11,115.07659377	4,699.74412943	4,527.51340	20,342.33412320	
2 青森	78 野辺地		634	11,115.07659377	4,984.53977845	4,527.51340	20,627.12977222	
2 青森	78 野辺地		1,000	11,115.07659377	3,163.85483969	4,527.51340	18,806.44483346	
2 青森	78 野辺地		612	11,115.07659377	4,222.82119297	4,527.51340	19,865.41118674	
2 青森	75 むつ		71	11,115.07659377	13,784.70325920	4,527.51340	29,427.29325297	
2 青森	75 むつ		1,525	11,115.07659377	2,715.13303188	4,527.51340	18,357.72302565	
2 青森	75 むつ		253	11,115.07659377	4,227.01683094	4,527.51340	19,869.60682471	
2 青森	75 むつ		3,376	11,115.07659377	2,890.44271861	4,527.51340	18,533.03271238	
2 青森	75 むつ		2,367	11,115.07659377	3,123.14528890	4,527.51340	18,765.73528267	
2 青森	75 むつ		847	11,115.07659377	4,820.25440376	4,527.51340	20,462.84439753	
2 青森	75 むつ		424	11,115.07659377	4,444.20640479	4,527.51340	20,086.79639856	
2 青森	75 むつ		857	11,115.07659377	2,956.69742117	4,527.51340	18,599.28741494	
2 青森	75 むつ		351	11,115.07659377	4,939.44352415	4,527.51340	20,582.03351792	
2 青森	75 むつ		636	11,115.07659377	3,119.87344990	4,527.51340	18,762.46344367	
2 青森	75 むつ		293	11,115.07659377	3,787.17943069	4,527.51340	19,429.76942446	
2 青森	75 むつ		914	11,115.07659377	2,886.59882099	4,527.51340	18,529.18881476	
2 青森	75 むつ		175	11,115.07659377	4,849.66800802	4,527.51340	20,492.25800179	
2 青森	75 むつ		869	11,115.07659377	3,479.96386743	4,527.51340	19,122.55386120	
2 青森	79 三戸		4,034	11,115.07659377	2,410.32475597	4,527.51340	18,052.91474974	
2 青森	79 三戸		374	11,115.07659377	4,906.13760380	4,527.51340	20,548.72759757	

都道府県	単料金区域	局	a. アナログ加入者回線数 (回線)	b. 端末回線コスト単価 (円/回線)	c. 端末系交換設備のうち 回線数の増減に応じて当該 設備に係る費用が増減する ものの単価 (円/回線)	d. 設備利用部門の基礎的 電気通信業務原価の単価 (円/回線)	e. 加入者回線単価 (円/回線)
算定方法			総務省モデル(出力値)より	Ⅱのc		光IP補正前の東西の利用 部門原価合計+光IP補正 後の東西のアナログ加入者 回線合計	b+c+d
2	青森	79 三戸	351	11,115.07659377	4,784,888,126.12	4,527.51340	20,427.47811989
2	青森	72 八戸	3,963	11,115.07659377	2,346,601,944.49	4,527.51340	17,989.19193826
2	青森	72 八戸	1,157	11,115.07659377	2,552,876,770.77	4,527.51340	18,195.46676454
2	青森	72 八戸	406	11,115.07659377	4,634,059,785.57	4,527.51340	20,276.64977934
2	青森	79 三戸	1,763	11,115.07659377	3,153,099,265.09	4,527.51340	18,795.68925886
2	青森	79 三戸	483	11,115.07659377	4,183,389,641.46	4,527.51340	19,825.97963523
2	青森	72 八戸	1,886	11,115.07659377	2,774,570,310.99	4,527.51340	18,417.16030476
2	青森	72 八戸	1,282	11,115.07659377	2,529,635,905.01	4,527.51340	18,172.22589878
2	青森	79 三戸	1,019	11,115.07659377	2,652,361,825.21	4,527.51340	18,294.95181898
2	青森	72 八戸	1,176	11,115.07659377	2,545,085,734.62	4,527.51340	18,187.67572839
2	青森	72 八戸	3,309	11,115.07659377	3,272,992,536.50	4,527.51340	18,915.58253027
2	青森	72 八戸	2,142	11,115.07659377	2,441,853,103.46	4,527.51340	18,084.44309723
2	青森	72 八戸	1,322	11,115.07659377	2,942,187,320.05	4,527.51340	18,584.77731382
2	青森	72 八戸	676	11,115.07659377	3,673,362,699.46	4,527.51340	19,315.95269323
2	青森	72 八戸	966	11,115.07659377	2,675,005,835.72	4,527.51340	18,317.59582949
2	青森	72 八戸	1,028	11,115.07659377	4,657,406,211.77	4,527.51340	20,299.99620554
2	岩手	80 盛岡	37,132	11,115.07659377	4,310,485,814.59	4,527.51340	19,953.07580836
2	岩手	80 盛岡	9,759	11,115.07659377	2,373,220,654.46	4,527.51340	18,015.81064823
2	岩手	80 盛岡	2,800	11,115.07659377	2,457,128,803.86	4,527.51340	18,099.71879763
2	岩手	80 盛岡	15,748	11,115.07659377	4,467,596,211.79	4,527.51340	20,110.18620556
2	岩手	80 盛岡	1,013	11,115.07659377	2,701,587,271.93	4,527.51340	18,344.17726570
2	岩手	80 盛岡	6,953	11,115.07659377	2,509,171,161.59	4,527.51340	18,151.76115536
2	岩手	80 盛岡	443	11,115.07659377	2,910,751,800.09	4,527.51340	18,553.34179386
2	岩手	80 盛岡	20,370	11,115.07659377	4,427,443,359.08	4,527.51340	20,070.03335285
2	岩手	80 盛岡	191	11,115.07659377	13,211,399,611.28	4,527.51340	28,853.98960505
2	岩手	80 盛岡	11,913	11,115.07659377	4,740,742,251.20	4,527.51340	20,383.33224497
2	岩手	80 盛岡	2,820	11,115.07659377	2,878,419,960.53	4,527.51340	18,521.00995430
2	岩手	81 宮古	15,821	11,115.07659377	4,535,619,221.34	4,527.51340	20,178.20821511
2	岩手	81 宮古	174	11,115.07659377	5,252,154,419.52	4,527.51340	20,894.74441329
2	岩手	81 宮古	1,613	11,115.07659377	2,831,301,834.65	4,527.51340	18,473.89182842
2	岩手	81 宮古	489	11,115.07659377	5,572,205,931.79	4,527.51340	21,214.79592556
2	岩手	81 宮古	747	11,115.07659377	4,600,311,276.74	4,527.51340	20,242.90127051
2	岩手	82 大船渡	10,433	11,115.07659377	4,397,472,959.49	4,527.51340	20,040.06295326
2	岩手	82 大船渡	1,395	11,115.07659377	2,825,996,994.67	4,527.51340	18,468.58698844
2	岩手	82 大船渡	577	11,115.07659377	3,225,623,306.26	4,527.51340	18,868.21330003
2	岩手	83 水沢	17,869	11,115.07659377	5,456,718,625.11	4,527.51340	21,099.30861888
2	岩手	83 水沢	2,189	11,115.07659377	2,722,432,835.46	4,527.51340	18,365.02282923
2	岩手	84 花巻	14,646	11,115.07659377	4,999,821,167.31	4,527.51340	20,642.41116108
2	岩手	84 花巻	1,898	11,115.07659377	2,688,967,144.61	4,527.51340	18,331.55713838
2	岩手	84 花巻	985	11,115.07659377	3,382,224,303.37	4,527.51340	19,024.81242414
2	岩手	84 花巻	1,596	11,115.07659377	2,722,931,822.43	4,527.51340	18,365.52181620
2	岩手	84 花巻	465	11,115.07659377	4,536,820,869.66	4,527.51340	20,179.41088343
2	岩手	84 花巻	2,421	11,115.07659377	2,614,169,387.71	4,527.51340	18,256.75938148
2	岩手	84 花巻	851	11,115.07659377	2,984,602,347.39	4,527.51340	18,627.19234116
2	岩手	85 北上	12,853	11,115.07659377	5,103,210,187.86	4,527.51340	20,745,800,181.63
2	岩手	85 北上	3,610	11,115.07659377	2,502,219,288.44	4,527.51340	18,144.80928221
2	岩手	85 北上	1,779	11,115.07659377	2,484,536,475.22	4,527.51340	18,127.12646899
2	岩手	85 北上	2,739	11,115.07659377	2,801,356,309.42	4,527.51340	18,443.94630319
2	岩手	85 北上	215	11,115.07659377	3,893,868,140.63	4,527.51340	19,536.45813440
2	岩手	85 北上	2,671	11,115.07659377	2,420,731,379.53	4,527.51340	18,063.32137330
2	岩手	85 北上	563	11,115.07659377	2,944,935,074.70	4,527.51340	18,587.52506847
2	岩手	85 北上	4,288	11,115.07659377	2,377,217,679.63	4,527.51340	18,019.86167340
2	岩手	85 北上	1,505	11,115.07659377	2,516,736,870.10	4,527.51340	18,159.32686387
2	岩手	86 久慈	9,292	11,115.07659377	4,753,611,271.49	4,527.51340	20,396.20126526
2	岩手	86 久慈	1,439	11,115.07659377	3,336,649,090.93	4,527.51340	19,579.23908470
2	岩手	86 久慈	484	11,115.07659377	3,704,492,932.24	4,527.51340	19,347.08292601
2	岩手	86 久慈	646	11,115.07659377	3,398,967,260.30	4,527.51340	19,041.55725407
2	岩手	86 久慈	815	11,115.07659377	3,689,455,390.43	4,527.51340	19,332.04538420
2	岩手	86 久慈	204	11,115.07659377	7,867,561,462.87	4,527.51340	23,510.15145664
2	岩手	87 遠野	6,990	11,115.07659377	24,966,689,645.31	4,527.51340	40,609.27963908
2	岩手	87 遠野	965	11,115.07659377	3,198,336,357.22	4,527.51340	18,840.92635099
2	岩手	87 遠野	456	11,115.07659377	6,534,713,837.43	4,527.51340	22,177.30383120
2	岩手	87 遠野	450	11,115.07659377	4,421,942,902.41	4,527.51340	20,064.53289618
2	岩手	88 一関	12,427	11,115.07659377	5,609,074,929.50	4,527.51340	21,251.66492327
2	岩手	88 一関	3,304	11,115.07659377	2,575,550,834.55	4,527.51340	18,218.14082832
2	岩手	88 一関	2,106	11,115.07659377	2,828,834,834.37	4,527.51340	18,471.42482814
2	岩手	88 一関	199	11,115.07659377	7,650,036,012.92	4,527.51340	23,292.62600669
2	岩手	88 一関	465	11,115.07659377	6,752,086,252.96	4,527.51340	22,394.67624633
2	岩手	88 一関	798	11,115.07659377	2,968,094,016.39	4,527.51340	18,610.88401016
2	岩手	88 一関	853	11,115.07659377	2,955,410,228.13	4,527.51340	18,598.0022190
2	岩手	82 大船渡	5,456	11,115.07659377	2,827,053,405.70	4,527.51340	18,469.64339947
2	岩手	82 大船渡	1,653	11,115.07659377	2,781,600,701.53	4,527.51340	18,424.19069530
2	岩手	82 大船渡	412	11,115.07659377	3,614,538,596.53	4,527.51340	19,257.12859030
2	岩手	82 大船渡	318	11,115.07659377	7,142,352,952.43	4,527.51340	22,784.94294620
2	岩手	89 釜石	3,786	11,115.07659377	2,409,097,794.46	4,527.51340	18,051.68778823
2	岩手	89 釜石	7,747	11,115.07659377	4,393,765,875.14	4,527.51340	20,036.35586891
2	岩手	89 釜石	1,382	11,115.07659377	2,590,496,431.67	4,527.51340	18,233.08642544
2	岩手	89 釜石	2,471	11,115.07659377	2,675,505,023.13	4,527.51340	18,318.09501690
2	岩手	89 釜石	326	11,115.07659377	3,516,831,610.72	4,527.51340	19,159.42160449
2	岩手	89 釜石	676	11,115.07659377	2,878,722,596.98	4,527.51340	18,521.31259075
2	岩手	89 釜石	216	11,115.07659377	7,072,744,256.09	4,527.51340	22,715.33424986
2	岩手	83 水沢	6,521	11,115.07659377	2,491,152,601.39	4,527.51340	18,133.74259516
2	岩手	83 水沢	366	11,115.07659377	3,480,849,281.79	4,527.51340	19,123.43927556
2	岩手	83 水沢	1,117	11,115.07659377	3,116,709,975.12	4,527.51340	18,759.29996889
2	岩手	83 水沢	995	11,115.07659377	3,148,042,867.72	4,527.51340	18,790.63286149
2	岩手	83 水沢	523	11,115.07659377	4,286,861,392.42	4,527.51340	19,929.45138619
2	岩手	83 水沢	621	11,115.07659377	4,798,192,900.83	4,527.51340	20,440.78289460
2	岩手	90 二戸	6,830	11,115.07659377	4,823,875,801.10	4,527.51340	20,466.46579487

都道府県	単位料金区域	局	a. 7+0加入者回線数 (回線)	b. 端末回線コスト単価 (円/回線)	c. 端末系交換設備のうち 回線数の増減に応じて当該 設備に係る費用が増減する ものの単価 (円/回線)	d. 設備利用部門の基礎的 電気通信業務原価の単価 (円/回線)	e. 加入者回線単価 (円/回線)
算定方法			総務省モデル(出力値)より	「算定規則別表第1における 基礎的電気通信業務の提供 に要した原価及び基礎的電 気通信業務の提供により生 じた収益の額の算定につい て」2の1の1の(1)のAの a		光IP補正 無の東西の利用 部門原価合計+光IP補正 後の東西の7+0加入者回 線数合計	b+c+d
3	岩手	90 二戸	1,823	11,115.07659377	3,071.29993524	4,527.51340	18,713.88992901
3	岩手	90 二戸	554	11,115.07659377	4,849.60696232	4,527.51340	20,492.19695609
3	岩手	90 二戸	532	11,115.07659377	3,394.57797179	4,527.51340	19,037.16796556
3	岩手	80 盛岡	753	11,115.07659377	4,101.80185013	4,527.51340	19,744.19184390
3	岩手	80 盛岡	3,947	11,115.07659377	3,001.91524173	4,527.51340	18,644.50523550
3	岩手	80 盛岡	441	11,115.07659377	4,476.50323579	4,527.51340	20,119.09322956
3	岩手	91 岩手	356	11,115.07659377	6,586.82809189	4,527.51340	22,229.41808566
3	岩手	91 岩手	305	11,115.07659377	12,623.54790582	4,527.51340	28,266.13789959
3	岩手	91 岩手	1,592	11,115.07659377	4,145.46394384	4,527.51340	19,788.05393761
3	岩手	91 岩手	490	11,115.07659377	6,351.05290075	4,527.51340	21,993.64289452
3	岩手	91 岩手	3,512	11,115.07659377	5,667.41947522	4,527.51340	21,310.00946899
3	岩手	91 岩手	891	11,115.07659377	3,032.99559550	4,527.51340	18,675.58558927
3	岩手	91 岩手	324	11,115.07659377	8,622.89047390	4,527.51340	24,265.48046767
3	岩手	91 岩手	386	11,115.07659377	3,781.53408929	4,527.51340	19,424.12408306
3	岩手	91 岩手	1,918	11,115.07659377	3,447.61816218	4,527.51340	19,090.20815595
3	岩手	91 岩手	742	11,115.07659377	4,045.25821448	4,527.51340	19,687.84820825
3	岩手	91 岩手	4,558	11,115.07659377	2,653.19788348	4,527.51340	18,295.78787725
3	岩手	80 盛岡	817	11,115.07659377	2,737.71904639	4,527.51340	18,380.30904016
3	岩手	80 盛岡	110	11,115.07659377	5,394.87529936	4,527.51340	21,037.46529313
3	岩手	80 盛岡	5,478	11,115.07659377	2,673.38706230	4,527.51340	18,315.97705607
3	岩手	91 岩手	1,115	11,115.07659377	4,538.30879747	4,527.51340	20,180.89879124
3	岩手	80 盛岡	1,875	11,115.07659377	2,994.13373343	4,527.51340	18,636.72372720
3	岩手	80 盛岡	1,850	11,115.07659377	3,034.00415669	4,527.51340	18,676.59415046
3	岩手	80 盛岡	410	11,115.07659377	5,160.55171402	4,527.51340	20,803.14170779
3	岩手	80 盛岡	147	11,115.07659377	20,032.32171540	4,527.51340	35,674.91170917
3	岩手	80 盛岡	7,541	11,115.07659377	2,499.30091595	4,527.51340	18,141.89090972
3	岩手	80 盛岡	1,805	11,115.07659377	2,555.08324091	4,527.51340	18,197.67323468
3	岩手	80 盛岡	391	11,115.07659377	3,330.73576851	4,527.51340	18,973.32576228
3	岩手	80 盛岡	7,370	11,115.07659377	2,488.64244573	4,527.51340	18,131.23243950
3	岩手	84 花巻	171	11,115.07659377	8,300.42317307	4,527.51340	23,943.01316884
3	岩手	84 花巻	355	11,115.07659377	8,351.61103078	4,527.51340	23,994.20102455
3	岩手	84 花巻	1,521	11,115.07659377	2,704.25495223	4,527.51340	18,346.84494600
3	岩手	84 花巻	3,786	11,115.07659377	2,698.70402421	4,527.51340	18,341.29401798
3	岩手	84 花巻	699	11,115.07659377	3,016.85266472	4,527.51340	18,659.44265849
3	岩手	84 花巻	820	11,115.07659377	6,319.34012985	4,527.51340	21,961.93012362
3	岩手	84 花巻	2,219	11,115.07659377	3,021.50456230	4,527.51340	18,664.09455607
3	岩手	84 花巻	211	11,115.07659377	4,353.19616147	4,527.51340	19,995.78615524
3	岩手	85 北上	1,346	11,115.07659377	4,415.43345477	4,527.51340	20,058.02344854
3	岩手	85 北上	211	11,115.07659377	3,984.41728608	4,527.51340	19,627.00727985
3	岩手	85 北上	965	11,115.07659377	3,640.33266978	4,527.51340	19,282.92266355
3	岩手	83 水沢	914	11,115.07659377	3,866.42593970	4,527.51340	19,509.01593347
3	岩手	83 水沢	3,107	11,115.07659377	3,467.26146967	4,527.51340	19,109.95146344
3	岩手	83 水沢	1,197	11,115.07659377	2,633.13544058	4,527.51340	18,275.72543435
3	岩手	83 水沢	4,548	11,115.07659377	2,584.18383196	4,527.51340	18,226.77382573
3	岩手	83 水沢	1,952	11,115.07659377	2,504.09445760	4,527.51340	18,146.88445137
3	岩手	83 水沢	2,317	11,115.07659377	2,469.72838077	4,527.51340	18,112.31837454
3	岩手	83 水沢	466	11,115.07659377	3,090.48078736	4,527.51340	18,733.07078113
3	岩手	83 水沢	167	11,115.07659377	4,763.14787291	4,527.51340	20,405.73786668
3	岩手	83 水沢	1,204	11,115.07659377	3,542.98306699	4,527.51340	19,185.57306076
3	岩手	88 一関	715	11,115.07659377	3,102.03534733	4,527.51340	18,744.62534110
3	岩手	88 一関	3,748	11,115.07659377	2,995.54993293	4,527.51340	18,638.13992670
3	岩手	88 一関	2,764	11,115.07659377	2,783.91378283	4,527.51340	18,426.50377660
3	岩手	88 一関	1,449	11,115.07659377	3,124.45615163	4,527.51340	18,767.04614540
3	岩手	88 一関	1,206	11,115.07659377	3,843.76498513	4,527.51340	19,486.35497890
3	岩手	88 一関	1,794	11,115.07659377	2,699.99913136	4,527.51340	18,342.58912513
3	岩手	88 一関	152	11,115.07659377	5,326.62625007	4,527.51340	20,969.21624384
3	岩手	88 一関	572	11,115.07659377	3,138.62834883	4,527.51340	18,781.21834260
3	岩手	88 一関	203	11,115.07659377	6,802.13629691	4,527.51340	22,444.72629068
3	岩手	88 一関	2,646	11,115.07659377	3,680.75709975	4,527.51340	19,323.34709352
3	岩手	88 一関	3,573	11,115.07659377	2,800.65603031	4,527.51340	18,443.24602408
3	岩手	88 一関	690	11,115.07659377	3,030.29494040	4,527.51340	18,672.88493417
3	岩手	88 一関	526	11,115.07659377	3,219.44480263	4,527.51340	18,862.03479640
3	岩手	88 一関	1,858	11,115.07659377	3,133.34422020	4,527.51340	18,775.93421397
3	岩手	88 一関	1,471	11,115.07659377	2,964.29032522	4,527.51340	18,606.88031899
3	岩手	88 一関	284	11,115.07659377	3,925.62629687	4,527.51340	19,568.21629064
3	岩手	88 一関	1,637	11,115.07659377	3,199.91927769	4,527.51340	18,842.50927146
3	岩手	82 大船渡	763	11,115.07659377	4,530.73477469	4,527.51340	20,173.32476846
3	岩手	82 大船渡	93	11,115.07659377	19,677.02357715	4,527.51340	35,319.61357092
3	岩手	82 大船渡	1,087	11,115.07659377	2,934.96560550	4,527.51340	18,577.55559927
3	岩手	82 大船渡	336	11,115.07659377	3,720.56505292	4,527.51340	19,363.15504669
3	岩手	82 大船渡	880	11,115.07659377	3,007.63300206	4,527.51340	18,650.22999583
3	岩手	82 大船渡	867	11,115.07659377	3,044.59223676	4,527.51340	18,687.18223053
3	岩手	89 釜石	836	11,115.07659377	2,829.48999450	4,527.51340	18,472.07989827
3	岩手	89 釜石	100	11,115.07659377	12,574.06977596	4,527.51340	28,216.65976973
3	岩手	89 釜石	4,299	11,115.07659377	2,504.89460175	4,527.51340	18,147.48459552
3	岩手	89 釜石	185	11,115.07659377	10,759.28963264	4,527.51340	26,401.87962641
3	岩手	87 遠野	280	11,115.07659377	3,560.30150506	4,527.51340	19,202.99149883
3	岩手	87 遠野	396	11,115.07659377	4,603.75089703	4,527.51340	20,246.34089080
3	岩手	87 遠野	909	11,115.07659377	2,626.83905020	4,527.51340	18,269.42904397
3	岩手	81 宮古	298	11,115.07659377	4,076.81358371	4,527.51340	19,719.40357748
3	岩手	81 宮古	966	11,115.07659377	3,551.90338417	4,527.51340	19,194.49337794
3	岩手	81 宮古	4,222	11,115.07659377	2,831.78824704	4,527.51340	18,474.37824081
3	岩手	81 宮古	1,384	11,115.07659377	2,884.18198237	4,527.51340	18,526.77197614
3	岩手	81 宮古	1,048	11,115.07659377	3,477.86069170	4,527.51340	19,120.45068547
3	岩手	92 岩泉	2,040	11,115.07659377	4,148.28973665	4,527.51340	19,790.87973042
3	岩手	92 岩泉	59	11,115.07659377	20,484.12124932	4,527.51340	36,126.71124309
3	岩手	92 岩泉	136	11,115.07659377	10,743.78748379	4,527.51340	26,386.37747756
3	岩手	92 岩泉	274	11,115.07659377	8,270.61254139	4,527.51340	23,913.20255116

都道府県	単位料金区域	局	a. アナログ加入者回線数 (回線)	b. 端末回線コスト単価 (円/回線)	c. 端末系交換設備のうち 回線数の増減に応じて当該 設備に係る費用が増減する ものの単価 (円/回線)	d. 設備利用部門の基礎的 電気通信業務原価の単価 (円/回線)	e. 加入者回線単価 (円/回線)	
算定方法			総務省モデル(出力値)より	「算定規則別表第1における 基礎的電気通信業務の提供 に要した原価及び基礎的電 気通信業務の提供により生 じた収益の額の算定につい て」2の1の1の(1)のAの a		Ⅱのc	光IP補正前の東西の利用 部門原価合計÷光IP補正 後の東西のアナログ加入者 回線数合計	b+c+d
3	岩手	92 岩泉	672	11,115.07659377	3,950,347,48440	4,527.51340	19,592.93747817	
3	岩手	92 岩泉	199	11,115.07659377	4,787,592,48974	4,527.51340	20,430.18248351	
3	岩手	92 岩泉	1,044	11,115.07659377	5,183,623,53217	4,527.51340	20,826.21352594	
3	岩手	92 岩泉	127	11,115.07659377	19,909,662,10582	4,527.51340	35,552.25209959	
3	岩手	92 岩泉	646	11,115.07659377	3,313,125,01721	4,527.51340	18,955.71501098	
3	岩手	92 岩泉	200	11,115.07659377	4,596,684,60478	4,527.51340	20,239.27459855	
3	岩手	92 岩泉	579	11,115.07659377	5,864,951,04109	4,527.51340	21,507.54103486	
3	岩手	92 岩泉	1,105	11,115.07659377	3,764,595,93052	4,527.51340	19,407.18592429	
3	岩手	81 宮古	978	11,115.07659377	3,604,460,81480	4,527.51340	19,247.05080857	
3	岩手	81 宮古	241	11,115.07659377	6,901,733,78144	4,527.51340	22,544.32377521	
3	岩手	81 宮古	330	11,115.07659377	7,181,740,08198	4,527.51340	22,824.33007575	
3	岩手	81 宮古	383	11,115.07659377	6,483,811,83880	4,527.51340	22,126.40183257	
3	岩手	81 宮古	176	11,115.07659377	5,159,759,55856	4,527.51340	20,802.34955233	
3	岩手	81 宮古	169	11,115.07659377	5,240,221,70935	4,527.51340	20,882.81170312	
3	岩手	81 宮古	206	11,115.07659377	7,594,311,65525	4,527.51340	23,236.90164902	
3	岩手	90 二戸	1,815	11,115.07659377	2,832,840,21272	4,527.51340	18,475.43020649	
3	岩手	90 二戸	1,013	11,115.07659377	5,176,420,14887	4,527.51340	20,819.01014264	
3	岩手	90 二戸	771	11,115.07659377	3,147,643,3217	4,527.51340	18,790.23322594	
3	岩手	86 久慈	1,166	11,115.07659377	3,294,691,40290	4,527.51340	18,937.28139667	
3	岩手	86 久慈	288	11,115.07659377	4,273,859,10064	4,527.51340	19,916.44909441	
3	岩手	86 久慈	2,773	11,115.07659377	3,018,146,92643	4,527.51340	18,660.73692020	
3	岩手	86 久慈	1,603	11,115.07659377	3,520,484,26075	4,527.51340	19,163.07425452	
3	岩手	86 久慈	741	11,115.07659377	5,989,303,85866	4,527.51340	21,631.89385243	
3	岩手	86 久慈	406	11,115.07659377	6,294,509,22565	4,527.51340	21,937.09921942	
3	岩手	86 久慈	415	11,115.07659377	6,422,604,53833	4,527.51340	22,065.19453210	
3	岩手	86 久慈	1,555	11,115.07659377	3,889,907,10149	4,527.51340	19,532.49709526	
3	岩手	90 二戸	609	11,115.07659377	3,372,808,97129	4,527.51340	19,015.39896506	
3	岩手	90 二戸	1,626	11,115.07659377	3,032,632,62123	4,527.51340	18,675.22261500	
3	岩手	90 二戸	1,631	11,115.07659377	4,554,666,12779	4,527.51340	20,197.25612156	
3	岩手	91 岩手	593	11,115.07659377	4,004,200,11431	4,527.51340	19,646.79010808	
3	岩手	91 岩手	944	11,115.07659377	2,945,154,99718	4,527.51340	18,587.74499095	
3	岩手	91 岩手	687	11,115.07659377	3,875,686,69410	4,527.51340	19,518.27668787	
3	岩手	90 二戸	192	11,115.07659377	13,426,928,32594	4,527.51340	29,069.51831971	
3	岩手	90 二戸	564	11,115.07659377	5,308,193,88234	4,527.51340	20,950.78387611	
3	岩手	90 二戸	2,991	11,115.07659377	2,913,992,47830	4,527.51340	18,556.58247207	
3	岩手	90 二戸	938	11,115.07659377	4,073,337,83186	4,527.51340	19,715.92782563	
3	岩手	90 二戸	781	11,115.07659377	3,683,644,76032	4,527.51340	19,326.23475409	
4	宮城	93 仙台	61,464	11,115.07659377	3,492,040,50491	4,527.51340	19,134.63049868	
4	宮城	93 仙台	40,762	11,115.07659377	3,466,789,01380	4,527.51340	19,109.37900757	
4	宮城	93 仙台	8,322	11,115.07659377	2,232,790,12400	4,527.51340	17,875.38011777	
4	宮城	93 仙台	599	11,115.07659377	2,715,055,9311	4,527.51340	18,357.64586868	
4	宮城	93 仙台	537	11,115.07659377	4,657,057,06957	4,527.51340	20,299.64706334	
4	宮城	93 仙台	2,360	11,115.07659377	2,301,099,06462	4,527.51340	17,943.68905839	
4	宮城	93 仙台	16,982	11,115.07659377	3,574,590,29221	4,527.51340	19,217.18028598	
4	宮城	93 仙台	3,409	11,115.07659377	2,279,388,31965	4,527.51340	17,921.97831342	
4	宮城	93 仙台	5,985	11,115.07659377	2,244,067,33053	4,527.51340	17,886.65732430	
4	宮城	93 仙台	15,302	11,115.07659377	3,945,514,46713	4,527.51340	19,588.10446090	
4	宮城	93 仙台	11,866	11,115.07659377	3,571,198,71670	4,527.51340	19,213.78871047	
4	宮城	93 仙台	21,251	11,115.07659377	3,443,562,40446	4,527.51340	19,086.15239823	
4	宮城	93 仙台	27,074	11,115.07659377	3,427,652,98236	4,527.51340	19,070.24297613	
4	宮城	93 仙台	14,261	11,115.07659377	3,579,630,20304	4,527.51340	19,222.22019681	
4	宮城	93 仙台	5,991	11,115.07659377	2,235,528,38140	4,527.51340	17,878.11837517	
4	宮城	93 仙台	3,260	11,115.07659377	2,286,013,64230	4,527.51340	17,928.60363607	
4	宮城	93 仙台	5,567	11,115.07659377	2,243,080,29883	4,527.51340	17,885.67029260	
4	宮城	93 仙台	14,412	11,115.07659377	3,623,770,79982	4,527.51340	19,266.36079359	
4	宮城	93 仙台	850	11,115.07659377	2,512,559,66397	4,527.51340	18,155.14965774	
4	宮城	93 仙台	3,025	11,115.07659377	2,294,767,57231	4,527.51340	17,937.35756608	
4	宮城	93 仙台	16,329	11,115.07659377	3,687,862,47493	4,527.51340	19,330.45246870	
4	宮城	93 仙台	22,099	11,115.07659377	3,462,887,37718	4,527.51340	19,105.47737095	
4	宮城	93 仙台	655	11,115.07659377	3,575,946,88748	4,527.51340	19,218.53688125	
4	宮城	93 仙台	35,396	11,115.07659377	3,622,979,71386	4,527.51340	19,265.56970763	
4	宮城	93 仙台	9,754	11,115.07659377	2,224,383,61419	4,527.51340	17,866.97360796	
4	宮城	93 仙台	8,084	11,115.07659377	2,354,050,97905	4,527.51340	17,996.64097282	
4	宮城	94 石巻	6,603	11,115.07659377	2,469,065,35357	4,527.51340	18,111.65534734	
4	宮城	94 石巻	795	11,115.07659377	2,912,943,57616	4,527.51340	18,555.53356993	
4	宮城	94 石巻	241	11,115.07659377	4,267,907,59130	4,527.51340	19,910.49758507	
4	宮城	94 石巻	54	11,115.07659377	9,075,834,79142	4,527.51340	24,718.42478519	
4	宮城	94 石巻	30,497	11,115.07659377	4,870,662,94378	4,527.51340	20,513.25293755	
4	宮城	93 仙台	28,875	11,115.07659377	3,771,545,56687	4,527.51340	19,414.13556864	
4	宮城	93 仙台	204	11,115.07659377	3,611,892,30509	4,527.51340	19,254.48229886	
4	宮城	95 吉川	18,262	11,115.07659377	5,266,210,29046	4,527.51340	20,908.80028423	
4	宮城	95 吉川	2,785	11,115.07659377	2,663,460,70561	4,527.51340	18,306.05069938	
4	宮城	95 吉川	1,859	11,115.07659377	2,461,231,28634	4,527.51340	18,103.82128011	
4	宮城	95 吉川	446	11,115.07659377	3,077,995,43732	4,527.51340	18,720.58543109	
4	宮城	96 気仙沼	15,653	11,115.07659377	4,585,082,04701	4,527.51340	20,227.67204078	
4	宮城	96 気仙沼	1,038	11,115.07659377	2,922,281,72221	4,527.51340	18,564.87171598	
4	宮城	96 気仙沼	2,549	11,115.07659377	2,707,464,41125	4,527.51340	18,350.05400502	
4	宮城	96 気仙沼	456	11,115.07659377	4,589,786,05515	4,527.51340	20,232.37604892	
4	宮城	96 気仙沼	563	11,115.07659377	4,977,701,36204	4,527.51340	20,620.29135581	
4	宮城	97 白石	10,679	11,115.07659377	4,822,220,57872	4,527.51340	20,464.81057249	
4	宮城	97 白石	208	11,115.07659377	4,903,817,70722	4,527.51340	20,546.40770099	
4	宮城	97 白石	535	11,115.07659377	3,601,832,77014	4,527.51340	19,244.42276391	
4	宮城	97 白石	536	11,115.07659377	3,623,741,00257	4,527.51340	19,266.33099634	
4	宮城	97 白石	393	11,115.07659377	6,083,391,76646	4,527.51340	21,725.98176023	
4	宮城	93 仙台	13,017	11,115.07659377	3,823,723,35263	4,527.51340	19,466.31334640	
4	宮城	93 仙台	1,654	11,115.07659377	2,352,529,07391	4,527.51340	17,995.11906768	
4	宮城	93 仙台	3,359	11,115.07659377	2,288,259,14540	4,527.51340	17,930.84913917	
4	宮城	99 大河原	7,453	11,115.07659377	2,497,267,19381	4,527.51340	18,139.85718758	

都道府県	単料金区域	局	a. アナログ加入者回線数 (回線)	b. 端末回線コスト単価 (円/回線)	c. 端末系交換設備のうち 回線数の増減に応じて当該 設備に係る費用が増減する ものの単価 (円/回線)	d. 設備利用部門の基礎的 電気通信業務原価の単価 (円/回線)	e. 加入者回線単価 (円/回線)	
算定方法			総務省モデル(出力値)より	「算定規則別表第1における 基礎的電気通信業務の提供 に要した原価及び基礎的電 気通信業務の提供により生 じた収益の額の算定につい て」2の1の1の(1)のAのア のa		Ⅱのc	光IP補正 無の東西の利用 部門原価合計÷光IP補正 後の東西のアナログ加入者 回線数合計	b+c+d
4 宮城	99 大河原		1,102	11,115.07659377	2,617.43655709	4,527.51340	18,260.02655086	
4 宮城	99 大河原		735	11,115.07659377	3,402.86808054	4,527.51340	19,045.45807431	
4 宮城	99 大河原		321	11,115.07659377	3,340.11504124	4,527.51340	18,982.70503501	
4 宮城	93 仙台		7,033	11,115.07659377	2,238.49746129	4,527.51340	17,881.08745506	
4 宮城	98 岩沼		12,663	11,115.07659377	4,781.21985427	4,527.51340	20,423.80984804	
4 宮城	97 白石		1,706	11,115.07659377	3,379.42692007	4,527.51340	19,022.01691384	
4 宮城	97 白石		1,108	11,115.07659377	4,392.21345487	4,527.51340	20,034.80344864	
4 宮城	97 白石		1,837	11,115.07659377	3,009.29404498	4,527.51340	18,651.88403875	
4 宮城	97 白石		200	11,115.07659377	8,148.53112918	4,527.51340	23,791.12112295	
4 宮城	97 白石		524	11,115.07659377	6,546.15542551	4,527.51340	22,188.74541928	
4 宮城	99 大河原		7,846	11,115.07659377	5,152.23777246	4,527.51340	20,794.82776623	
4 宮城	99 大河原		3,116	11,115.07659377	2,755.63791894	4,527.51340	18,398.22791271	
4 宮城	99 大河原		3,389	11,115.07659377	2,542.35485709	4,527.51340	18,184.94485086	
4 宮城	99 大河原		7,477	11,115.07659377	2,356.83753327	4,527.51340	17,999.42752704	
4 宮城	99 大河原		192	11,115.07659377	4,095.33546235	4,527.51340	19,737.92545612	
4 宮城	99 大河原		2,375	11,115.07659377	3,217.75177081	4,527.51340	18,860.34176458	
4 宮城	99 大河原		472	11,115.07659377	2,997.39776357	4,527.51340	18,639.98775734	
4 宮城	99 大河原		2,412	11,115.07659377	2,844.94595813	4,527.51340	18,487.53595190	
4 宮城	99 大河原		831	11,115.07659377	3,385.34477143	4,527.51340	19,027.93476520	
4 宮城	99 大河原		639	11,115.07659377	3,622.12812229	4,527.51340	19,264.71811606	
4 宮城	99 大河原		673	11,115.07659377	2,808.78428932	4,527.51340	18,451.37428309	
4 宮城	99 大河原		294	11,115.07659377	5,521.55618162	4,527.51340	21,164.14617539	
4 宮城	98 岩沼		7,508	11,115.07659377	2,409.56238393	4,527.51340	18,052.15237770	
4 宮城	98 岩沼		1,242	11,115.07659377	2,444.77452530	4,527.51340	18,087.36451907	
4 宮城	98 岩沼		1,185	11,115.07659377	2,438.27251367	4,527.51340	18,080.86250744	
4 宮城	98 岩沼		1,311	11,115.07659377	2,452.09053710	4,527.51340	18,094.68053087	
4 宮城	98 岩沼		3,725	11,115.07659377	2,268.52641113	4,527.51340	17,911.11640490	
4 宮城	93 仙台		4,287	11,115.07659377	2,265.99671656	4,527.51340	17,908.58671033	
4 宮城	93 仙台		648	11,115.07659377	2,673.38885748	4,527.51340	18,315.97885125	
4 宮城	93 仙台		3,610	11,115.07659377	2,278.59545681	4,527.51340	17,921.18545058	
4 宮城	93 仙台		7,706	11,115.07659377	2,343.46058719	4,527.51340	17,986.05058096	
4 宮城	93 仙台		643	11,115.07659377	3,439.79503207	4,527.51340	19,082.38502584	
4 宮城	93 仙台		137	11,115.07659377	13,037.36018024	4,527.51340	28,679.95017401	
4 宮城	93 仙台		648	11,115.07659377	3,633.16720443	4,527.51340	19,275.75719820	
4 宮城	93 仙台		2,195	11,115.07659377	2,535.88639112	4,527.51340	18,178.47638489	
4 宮城	93 仙台		8,872	11,115.07659377	2,372.94930639	4,527.51340	18,015.53930016	
4 宮城	93 仙台		1,588	11,115.07659377	2,380.49569100	4,527.51340	18,023.08568477	
4 宮城	93 仙台		5,603	11,115.07659377	4,724.32566555	4,527.51340	20,366.91565932	
4 宮城	95 古川		4,137	11,115.07659377	2,372.78646330	4,527.51340	18,015.37645707	
4 宮城	95 古川		135	11,115.07659377	5,241.49285230	4,527.51340	20,884.08284607	
4 宮城	95 古川		2,575	11,115.07659377	3,094.67076494	4,527.51340	18,737.26075871	
4 宮城	95 古川		1,134	11,115.07659377	3,486.81752828	4,527.51340	19,129.40752205	
4 宮城	95 古川		1,915	11,115.07659377	2,895.13464662	4,527.51340	18,537.72464039	
4 宮城	95 古川		2,054	11,115.07659377	2,460.07964919	4,527.51340	18,102.66942966	
4 宮城	95 古川		2,708	11,115.07659377	2,398.81672906	4,527.51340	18,041.40672283	
4 宮城	95 古川		3,898	11,115.07659377	2,594.91341614	4,527.51340	18,237.50340991	
4 宮城	95 古川		3,161	11,115.07659377	2,387.98651171	4,527.51340	18,030.57650548	
4 宮城	95 古川		557	11,115.07659377	2,888.19434937	4,527.51340	18,530.78434314	
4 宮城	95 古川		436	11,115.07659377	3,098.94661990	4,527.51340	18,741.53661367	
4 宮城	95 古川		1,563	11,115.07659377	2,505.57435835	4,527.51340	18,148.16435212	
4 宮城	95 古川		916	11,115.07659377	2,650.11226952	4,527.51340	18,292.70226329	
4 宮城	95 古川		312	11,115.07659377	3,888.67743337	4,527.51340	19,031.26742714	
4 宮城	95 古川		472	11,115.07659377	4,287.96501106	4,527.51340	19,930.55500483	
4 宮城	95 古川		4,510	11,115.07659377	2,365.29416601	4,527.51340	18,007.88415978	
4 宮城	95 古川		1,103	11,115.07659377	3,493.01041409	4,527.51340	19,135.60040786	
4 宮城	95 古川		3,430	11,115.07659377	2,651.61824824	4,527.51340	18,294.20824201	
4 宮城	95 古川		4,698	11,115.07659377	2,576.98177738	4,527.51340	18,219.57177115	
4 宮城	95 古川		1,669	11,115.07659377	2,506.29990194	4,527.51340	18,148.89898971	
4 宮城	95 古川		1,812	11,115.07659377	2,957.07171572	4,527.51340	18,599.66170949	
4 宮城	100 薬館		7,101	11,115.07659377	4,670.22691351	4,527.51340	20,312.81690728	
4 宮城	100 薬館		3,694	11,115.07659377	2,606.72184044	4,527.51340	18,249.31183421	
4 宮城	100 薬館		545	11,115.07659377	4,291.89898006	4,527.51340	19,934.48897383	
4 宮城	100 薬館		38	11,115.07659377	28,012.65786181	4,527.51340	43,655.24785558	
4 宮城	100 薬館		3,658	11,115.07659377	3,094.65770011	4,527.51340	18,737.24769388	
4 宮城	100 薬館		307	11,115.07659377	3,702.67971707	4,527.51340	19,345.26971084	
4 宮城	100 薬館		1,241	11,115.07659377	2,703.37585354	4,527.51340	18,345.96557331	
4 宮城	100 薬館		2,023	11,115.07659377	2,976.60767460	4,527.51340	18,619.19766637	
4 宮城	100 薬館		620	11,115.07659377	3,076.66430425	4,527.51340	18,719.25429802	
4 宮城	100 薬館		1,705	11,115.07659377	2,871.72008804	4,527.51340	18,514.31008181	
4 宮城	100 薬館		976	11,115.07659377	2,815.20243268	4,527.51340	18,457.79242645	
4 宮城	100 薬館		1,633	11,115.07659377	2,627.73018728	4,527.51340	18,270.32018105	
4 宮城	100 薬館		672	11,115.07659377	3,812.83623112	4,527.51340	19,455.42622489	
4 宮城	100 薬館		547	11,115.07659377	6,167.26753165	4,527.51340	21,809.95752542	
4 宮城	101 迫		5,967	11,115.07659377	4,355.78207431	4,527.51340	19,998.37206808	
4 宮城	101 迫		1,139	11,115.07659377	3,602.39794519	4,527.51340	19,244.98793896	
4 宮城	101 迫		1,735	11,115.07659377	2,902.23806494	4,527.51340	18,544.82805871	
4 宮城	101 迫		609	11,115.07659377	3,714.24360169	4,527.51340	19,356.83359546	
4 宮城	101 迫		832	11,115.07659377	2,863.03818686	4,527.51340	18,505.62818063	
4 宮城	101 迫		911	11,115.07659377	3,301.02141317	4,527.51340	18,943.61140694	
4 宮城	101 迫		4,667	11,115.07659377	2,732.13637489	4,527.51340	18,374.72636866	
4 宮城	101 迫		2,791	11,115.07659377	2,514.89831791	4,527.51340	18,157.48831168	
4 宮城	100 薬館		1,586	11,115.07659377	2,671.96718382	4,527.51340	18,314.55717759	
4 宮城	101 迫		2,377	11,115.07659377	2,550.44274747	4,527.51340	18,193.03274124	
4 宮城	94 石巻		2,798	11,115.07659377	2,547.77512101	4,527.51340	18,190.36511478	
4 宮城	94 石巻		541	11,115.07659377	4,043.15349449	4,527.51340	19,685.74348826	
4 宮城	94 石巻		9,206	11,115.07659377	2,488.47293877	4,527.51340	18,131.06293254	
4 宮城	94 石巻		588	11,115.07659377	3,040.35368240	4,527.51340	18,682.94367617	
4 宮城	94 石巻		974	11,115.07659377	2,836.54599530	4,527.51340	18,479.13598907	

都道府県	単料金区域	局	a. 7+0加入者回線数 (回線)	b. 端末回線コスト単価 (円/回線)	c. 端末系交換設備のうち 回線数の増減に応じて当該 設備に係る費用が増減する ものの単価 (円/回線)	d. 設備利用部門の基礎的 電気通信業務原価の単価 (円/回線)	e. 加入者回線単価 (円/回線)
算定方法			総務省モデル(出力値)より	Ⅱのc		光IP補正無の東西の利用 部門原価合計+光IP補正 後の東西の7+0加入者回 線数合計	b+c+d
4 宮城	94 石巻		2,245	11,115.07659377	2,570.78797332	4,527.51340	18,213.37796709
4 宮城	94 石巻		1,286	11,115.07659377	2,682.26929279	4,527.51340	18,324.85928656
4 宮城	94 石巻		1,617	11,115.07659377	2,647.42769819	4,527.51340	18,290.01769196
4 宮城	94 石巻		4,131	11,115.07659377	2,858.32286680	4,527.51340	18,500.91286057
4 宮城	94 石巻		1,485	11,115.07659377	2,677.64613830	4,527.51340	18,320.23613207
4 宮城	94 石巻		1,442	11,115.07659377	2,702.90421597	4,527.51340	18,345.49420974
4 宮城	94 石巻		235	11,115.07659377	3,933.98408951	4,527.51340	19,576.57408328
4 宮城	94 石巻		733	11,115.07659377	3,551.91054820	4,527.51340	19,194.50054197
4 宮城	94 石巻		3,498	11,115.07659377	2,624.15118314	4,527.51340	18,266.74117691
4 宮城	94 石巻		105	11,115.07659377	5,957.48584089	4,527.51340	21,600.07583466
4 宮城	94 石巻		44	11,115.07659377	12,028.23739359	4,527.51340	27,670.82738736
4 宮城	94 石巻		741	11,115.07659377	2,958.36645813	4,527.51340	18,600.95645190
4 宮城	94 石巻		308	11,115.07659377	5,713.31815016	4,527.51340	21,355.90814393
4 宮城	94 石巻		252	11,115.07659377	3,967.05604019	4,527.51340	19,609.64603396
4 宮城	94 石巻		250	11,115.07659377	4,166.86551953	4,527.51340	19,809.45551330
4 宮城	96 気仙沼		3,034	11,115.07659377	2,934.14595646	4,527.51340	18,576.73595023
4 宮城	96 気仙沼		501	11,115.07659377	3,400.09434722	4,527.51340	19,042.68434099
4 宮城	94 石巻		886	11,115.07659377	2,947.70824851	4,527.51340	18,590.29824228
4 宮城	94 石巻		511	11,115.07659377	3,227.06742630	4,527.51340	18,869.65742007
4 宮城	96 気仙沼		1,207	11,115.07659377	2,907.44734469	4,527.51340	18,550.03733846
4 宮城	96 気仙沼		397	11,115.07659377	3,657.67088756	4,527.51340	19,300.26088133
4 宮城	96 気仙沼		1,835	11,115.07659377	2,914.71811507	4,527.51340	18,557.30810884
4 宮城	96 気仙沼		378	11,115.07659377	3,692.11275172	4,527.51340	19,334.70274549
4 宮城	96 気仙沼		1,782	11,115.07659377	2,799.02315906	4,527.51340	18,441.61315283
4 宮城	96 気仙沼		1,444	11,115.07659377	3,093.34324948	4,527.51340	18,735.93243255
5 秋田	102 秋田		33,405	11,115.07659377	4,129.17403162	4,527.51340	19,771.76402539
5 秋田	102 秋田		32,179	11,115.07659377	4,119.64578877	4,527.51340	19,762.23578254
5 秋田	102 秋田		19,207	11,115.07659377	4,139.13134243	4,527.51340	19,781.72133620
5 秋田	102 秋田		10,643	11,115.07659377	2,533.71870225	4,527.51340	18,176.30869602
5 秋田	102 秋田		6,762	11,115.07659377	2,410.15378372	4,527.51340	18,052.74377749
5 秋田	102 秋田		1,082	11,115.07659377	3,081.08264782	4,527.51340	18,723.67264159
5 秋田	102 秋田		5,231	11,115.07659377	2,369.88916662	4,527.51340	18,012.47916039
5 秋田	102 秋田		226	11,115.07659377	3,726.25340690	4,527.51340	19,368.84340067
5 秋田	102 秋田		886	11,115.07659377	2,706.41413950	4,527.51340	18,349.00413327
5 秋田	102 秋田		421	11,115.07659377	3,158.95566059	4,527.51340	18,801.54565436
5 秋田	103 能代		15,784	11,115.07659377	4,817.08434640	4,527.51340	20,459.67434017
5 秋田	103 能代		2,271	11,115.07659377	2,859.12438924	4,527.51340	18,501.71438301
5 秋田	103 能代		620	11,115.07659377	4,121.81417607	4,527.51340	19,764.40416984
5 秋田	104 横手		13,123	11,115.07659377	5,274.80185865	4,527.51340	20,917.39185242
5 秋田	104 横手		1,207	11,115.07659377	2,749.75065171	4,527.51340	18,392.34064548
5 秋田	104 横手		385	11,115.07659377	3,474.74035375	4,527.51340	19,117.33034752
5 秋田	105 大館		15,554	11,115.07659377	4,811.97013215	4,527.51340	20,454.56012592
5 秋田	105 大館		4,032	11,115.07659377	2,600.71696465	4,527.51340	18,243.30695842
5 秋田	105 大館		1,615	11,115.07659377	3,183.76187264	4,527.51340	18,826.35186641
5 秋田	105 大館		158	11,115.07659377	5,317.82068840	4,527.51340	20,960.41068217
5 秋田	105 大館		216	11,115.07659377	4,385.02447781	4,527.51340	20,027.61447158
5 秋田	105 大館		1,216	11,115.07659377	2,840.31050103	4,527.51340	18,482.90049480
5 秋田	106 本荘		14,634	11,115.07659377	5,253.61416905	4,527.51340	20,896.20416282
5 秋田	106 本荘		482	11,115.07659377	4,508.93151247	4,527.51340	20,151.52150624
5 秋田	106 本荘		539	11,115.07659377	3,169.29826079	4,527.51340	18,811.88825456
5 秋田	107 男鹿		3,106	11,115.07659377	2,535.46297084	4,527.51340	18,178.05296461
5 秋田	107 男鹿		1,761	11,115.07659377	2,615.48105337	4,527.51340	18,258.07104714
5 秋田	107 男鹿		474	11,115.07659377	3,178.04564124	4,527.51340	18,820.63563501
5 秋田	107 男鹿		1,612	11,115.07659377	5,769.23034382	4,527.51340	21,411.82033759
5 秋田	107 男鹿		2,195	11,115.07659377	2,579.08672823	4,527.51340	18,221.67672200
5 秋田	107 男鹿		258	11,115.07659377	6,110.33897906	4,527.51340	21,752.92897283
5 秋田	107 男鹿		605	11,115.07659377	3,120.66401854	4,527.51340	18,763.25401231
5 秋田	107 男鹿		232	11,115.07659377	3,995.92123472	4,527.51340	19,638.51122849
5 秋田	108 湯沢		10,425	11,115.07659377	4,382.67026335	4,527.51340	20,025.26025712
5 秋田	108 湯沢		942	11,115.07659377	4,521.92126477	4,527.51340	20,164.51125854
5 秋田	109 大曲		12,222	11,115.07659377	5,156.04090767	4,527.51340	20,798.63090144
5 秋田	109 大曲		1,169	11,115.07659377	2,694.01847099	4,527.51340	18,336.60846476
5 秋田	109 大曲		1,352	11,115.07659377	2,678.06257644	4,527.51340	18,320.65257021
5 秋田	110 鹿角		5,677	11,115.07659377	4,368.63494185	4,527.51340	20,011.22493562
5 秋田	110 鹿角		1,020	11,115.07659377	2,739.89905650	4,527.51340	18,382.48905027
5 秋田	110 鹿角		1,578	11,115.07659377	4,013.10586016	4,527.51340	19,655.69585393
5 秋田	110 鹿角		220	11,115.07659377	6,704.45311880	4,527.51340	22,347.04311257
5 秋田	110 鹿角		2,724	11,115.07659377	3,003.03111894	4,527.51340	18,645.62111271
5 秋田	110 鹿角		1,459	11,115.07659377	3,194.97172478	4,527.51340	18,837.56171855
5 秋田	110 鹿角		2,510	11,115.07659377	3,082.68714657	4,527.51340	18,725.27714034
5 秋田	111 鹿嶋		6,476	11,115.07659377	4,355.01483085	4,527.51340	19,997.60482462
5 秋田	111 鹿嶋		534	11,115.07659377	6,321.06525859	4,527.51340	21,963.65525236
5 秋田	111 鹿嶋		207	11,115.07659377	4,503.16575024	4,527.51340	20,145.75574401
5 秋田	105 大館		739	11,115.07659377	3,096.27434711	4,527.51340	18,738.86434088
5 秋田	105 大館		2,651	11,115.07659377	2,963.41629781	4,527.51340	18,606.00629158
5 秋田	105 大館		229	11,115.07659377	4,200.22748344	4,527.51340	19,842.81747721
5 秋田	111 鹿嶋		200	11,115.07659377	4,612.71097934	4,527.51340	20,255.30097311
5 秋田	111 鹿嶋		1,540	11,115.07659377	2,790.78836608	4,527.51340	18,433.37835985
5 秋田	111 鹿嶋		720	11,115.07659377	5,498.73079093	4,527.51340	21,141.32078470
5 秋田	111 鹿嶋		1,061	11,115.07659377	3,822.25852807	4,527.51340	19,464.84852184
5 秋田	111 鹿嶋		430	11,115.07659377	4,710.14873125	4,527.51340	20,352.73872502
5 秋田	105 大館		157	11,115.07659377	5,293.24833227	4,527.51340	20,935.83832604
5 秋田	105 大館		178	11,115.07659377	8,523.82185757	4,527.51340	24,166.41185134
5 秋田	105 大館		2,181	11,115.07659377	3,089.52017291	4,527.51340	18,732.11016668
5 秋田	111 鹿嶋		2,499	11,115.07659377	2,836.98175179	4,527.51340	18,479.57174556
5 秋田	111 鹿嶋		1,127	11,115.07659377	3,820.17920289	4,527.51340	19,462.76919666
5 秋田	103 能代		1,646	11,115.07659377	3,003.68359129	4,527.51340	18,646.27358506
5 秋田	103 能代		287	11,115.07659377	3,984.04453057	4,527.51340	19,626.83452434

都道府県	単料金区域	局	a. 7+0加入者回線数 (回線)	b. 端末回線コスト単価 (円/回線)	c. 端末系交換設備のうち 回線数の増減に応じて当該 設備に係る費用が増減する ものの単価 (円/回線)	d. 設備利用部門の基礎的 電気通信業務原価の単価 (円/回線)	e. 加入者回線単価 (円/回線)
算定方法			総務省モデル(出力値)より	Ⅱのc		光IP補正前の東西の利用 部門原価合計÷光IP補正 後の東西の7+0加入者回 線数合計	b+c+d
5	秋田	103 能代	3,229	11,115.07659377	2,922.88979997	4,527.51340	18,565.47979374
5	秋田	103 能代	220	11,115.07659377	6,892.34730166	4,527.51340	22,534.93729543
5	秋田	103 能代	549	11,115.07659377	3,211.48990222	4,527.51340	18,854.07989599
5	秋田	103 能代	375	11,115.07659377	3,658.81933812	4,527.51340	19,301.40933189
5	秋田	103 能代	1,294	11,115.07659377	2,789.03811837	4,527.51340	18,431.62811214
5	秋田	103 能代	2,047	11,115.07659377	2,848.42543311	4,527.51340	18,491.01542688
5	秋田	103 能代	446	11,115.07659377	3,395.85532194	4,527.51340	19,038.44531571
5	秋田	103 能代	2,112	11,115.07659377	2,862.62275609	4,527.51340	18,505.21274986
5	秋田	103 能代	1,475	11,115.07659377	4,174.78598664	4,527.51340	19,817.37598041
5	秋田	103 能代	1,506	11,115.07659377	3,818.63020266	4,527.51340	19,461.22019643
5	秋田	102 秋田	2,838	11,115.07659377	2,408.03652455	4,527.51340	18,050.62651832
5	秋田	102 秋田	226	11,115.07659377	6,458.77472741	4,527.51340	22,101.36472118
5	秋田	102 秋田	506	11,115.07659377	3,956.33512116	4,527.51340	19,598.92511493
5	秋田	102 秋田	2,694	11,115.07659377	2,421.01276448	4,527.51340	18,063.60275825
5	秋田	102 秋田	4,215	11,115.07659377	2,485.58718865	4,527.51340	18,128.17718242
5	秋田	102 秋田	4,678	11,115.07659377	2,584.71106848	4,527.51340	18,227.30106225
5	秋田	102 秋田	5,374	11,115.07659377	2,589.17443780	4,527.51340	18,231.76443157
5	秋田	102 秋田	1,582	11,115.07659377	3,777.44352020	4,527.51340	19,420.03351397
5	秋田	107 男鹿	1,560	11,115.07659377	3,227.97303889	4,527.51340	18,870.56303266
5	秋田	107 男鹿	648	11,115.07659377	3,038.50424714	4,527.51340	18,681.09424091
5	秋田	107 男鹿	862	11,115.07659377	3,584.25119959	4,527.51340	19,226.84119336
5	秋田	102 秋田	925	11,115.07659377	2,673.08945137	4,527.51340	18,315.67944514
5	秋田	102 秋田	2,396	11,115.07659377	2,624.91097649	4,527.51340	18,267.50097026
5	秋田	102 秋田	1,852	11,115.07659377	3,565.82170390	4,527.51340	19,208.41169767
5	秋田	102 秋田	490	11,115.07659377	4,220.82877999	4,527.51340	19,863.41877376
5	秋田	106 本荘	2,734	11,115.07659377	3,273.12003674	4,527.51340	18,915.71003051
5	秋田	106 本荘	1,120	11,115.07659377	2,711.44583792	4,527.51340	18,354.03583169
5	秋田	106 本荘	1,587	11,115.07659377	3,133.94810274	4,527.51340	18,776.53809651
5	秋田	106 本荘	3,159	11,115.07659377	2,535.93796589	4,527.51340	18,178.52795966
5	秋田	106 本荘	525	11,115.07659377	4,175.25625282	4,527.51340	19,817.84624639
5	秋田	106 本荘	551	11,115.07659377	4,265.79793445	4,527.51340	19,908.38792822
5	秋田	106 本荘	793	11,115.07659377	3,572.76445044	4,527.51340	19,215.35444421
5	秋田	106 本荘	1,653	11,115.07659377	3,733.08095587	4,527.51340	19,375.67094964
5	秋田	106 本荘	814	11,115.07659377	2,869.03432847	4,527.51340	18,511.62432224
5	秋田	106 本荘	1,327	11,115.07659377	2,732.00184427	4,527.51340	18,374.59183804
5	秋田	106 本荘	1,603	11,115.07659377	3,216.96689111	4,527.51340	18,859.55697488
5	秋田	106 本荘	1,880	11,115.07659377	2,852.84248134	4,527.51340	18,495.43247511
5	秋田	106 本荘	345	11,115.07659377	6,523.65234927	4,527.51340	22,166.24234304
5	秋田	106 本荘	631	11,115.07659377	3,956.15349696	4,527.51340	19,598.74349073
5	秋田	106 本荘	1,383	11,115.07659377	3,395.13691005	4,527.51340	19,037.72690382
5	秋田	106 本荘	1,188	11,115.07659377	2,765.11888930	4,527.51340	18,407.70888370
5	秋田	106 本荘	886	11,115.07659377	2,978.79550371	4,527.51340	18,621.38549748
5	秋田	106 本荘	653	11,115.07659377	3,892.92250734	4,527.51340	19,535.51250111
5	秋田	109 大曲	1,899	11,115.07659377	2,609.83262136	4,527.51340	18,252.42261513
5	秋田	109 大曲	372	11,115.07659377	3,496.35850023	4,527.51340	19,138.94849400
5	秋田	109 大曲	406	11,115.07659377	4,797.88699751	4,527.51340	20,440.47699128
5	秋田	109 大曲	2,232	11,115.07659377	3,258.73605079	4,527.51340	18,901.32604456
5	秋田	112 角館	5,204	11,115.07659377	4,134.90718199	4,527.51340	19,777.49717576
5	秋田	109 大曲	3,090	11,115.07659377	2,525.36805558	4,527.51340	18,167.95804935
5	秋田	112 角館	830	11,115.07659377	3,045.35863830	4,527.51340	18,687.94863207
5	秋田	112 角館	2,155	11,115.07659377	2,764.72814470	4,527.51340	18,407.31813847
5	秋田	112 角館	1,373	11,115.07659377	3,274.10785955	4,527.51340	18,916.69785332
5	秋田	112 角館	2,183	11,115.07659377	3,362.06661040	4,527.51340	19,004.65660417
5	秋田	112 角館	290	11,115.07659377	4,096.73095164	4,527.51340	19,739.32094541
5	秋田	112 角館	270	11,115.07659377	3,940.22382575	4,527.51340	19,582.81381952
5	秋田	102 秋田	1,273	11,115.07659377	2,876.04875386	4,527.51340	18,518.63874763
5	秋田	102 秋田	505	11,115.07659377	3,079.86176664	4,527.51340	18,722.45176041
5	秋田	102 秋田	376	11,115.07659377	3,318.61749491	4,527.51340	18,961.20748868
5	秋田	102 秋田	344	11,115.07659377	4,954.62686512	4,527.51340	20,597.21685889
5	秋田	102 秋田	221	11,115.07659377	3,807.90852540	4,527.51340	19,450.49851917
5	秋田	109 大曲	671	11,115.07659377	2,958.75450967	4,527.51340	18,601.34450344
5	秋田	109 大曲	596	11,115.07659377	4,175.87342251	4,527.51340	19,818.46341628
5	秋田	109 大曲	1,238	11,115.07659377	2,707.57070305	4,527.51340	18,350.16069682
5	秋田	112 角館	575	11,115.07659377	4,012.45281674	4,527.51340	19,655.04281051
5	秋田	112 角館	921	11,115.07659377	3,659.91184184	4,527.51340	19,302.50183561
5	秋田	112 角館	270	11,115.07659377	9,807.88853982	4,527.51340	25,450.47853359
5	秋田	109 大曲	2,014	11,115.07659377	2,765.94315601	4,527.51340	18,408.53314978
5	秋田	109 大曲	1,355	11,115.07659377	2,673.92166735	4,527.51340	18,316.51166112
5	秋田	109 大曲	719	11,115.07659377	2,964.64480216	4,527.51340	18,607.23479593
5	秋田	109 大曲	823	11,115.07659377	2,835.79785634	4,527.51340	18,478.38785011
5	秋田	104 横手	224	11,115.07659377	4,108.56328399	4,527.51340	19,751.15327776
5	秋田	104 横手	2,430	11,115.07659377	2,741.78320500	4,527.51340	18,384.37319877
5	秋田	104 横手	1,213	11,115.07659377	2,765.58541667	4,527.51340	18,408.17541044
5	秋田	104 横手	2,974	11,115.07659377	2,565.98868840	4,527.51340	18,208.57868217
5	秋田	104 横手	3,084	11,115.07659377	2,690.36215644	4,527.51340	18,332.95215021
5	秋田	104 横手	123	11,115.07659377	10,453.96393918	4,527.51340	26,096.55393295
5	秋田	104 横手	1,971	11,115.07659377	2,971.42899536	4,527.51340	18,614.01898913
5	秋田	104 横手	3,471	11,115.07659377	2,537.16165328	4,527.51340	18,179.75164705
5	秋田	104 横手	1,065	11,115.07659377	2,764.52983126	4,527.51340	18,407.11982503
5	秋田	104 横手	191	11,115.07659377	4,487.28665113	4,527.51340	20,129.87664490
5	秋田	104 横手	1,043	11,115.07659377	3,316.75288241	4,527.51340	18,959.34287618
5	秋田	104 横手	1,494	11,115.07659377	2,677.84397180	4,527.51340	18,320.43396557
5	秋田	108 湯沢	540	11,115.07659377	3,264.25495068	4,527.51340	18,906.84494445
5	秋田	108 湯沢	2,400	11,115.07659377	2,747.42329790	4,527.51340	18,390.01329167
5	秋田	108 湯沢	406	11,115.07659377	4,839.14346743	4,527.51340	20,481.73346120
5	秋田	108 湯沢	298	11,115.07659377	5,673.99578988	4,527.51340	21,316.58578365
5	秋田	108 湯沢	2,127	11,115.07659377	2,912.19099781	4,527.51340	18,554.78099158
5	秋田	108 湯沢	4,259	11,115.07659377	2,741.28229474	4,527.51340	18,383.87228951

都道府県	単料金区域	局	a. アナログ加入者回線数 (回線)	b. 端末回線コスト単価 (円/回線)	c. 端末系交換設備のうち 回線数の増減に応じて当該 設備に係る費用が増減する ものの単価 (円/回線)	d. 設備利用部門の基礎的 電気通信業務原価の単価 (円/回線)	e. 加入者回線単価 (円/回線)
算定方法			総務省モデル(出力値)より	「算定規則別表第1における 基礎的電気通信業務の提供 に要した原価及び基礎的電 気通信業務の提供により生 じた収益の額の算定につい て」2の1の1の(1)のAのア のa	Ⅱのc	光IP補正前の東西の利用 部門原価合計÷光IP補正 後の東西のアナログ加入者 回線数合計	b+c+d
5 秋田	108 湯沢		519	11,115.07659377	5,309.55536803	4,527.51340	20,952.14536180
5 秋田	108 湯沢		547	11,115.07659377	3,330.68853511	4,527.51340	18,973.27852888
5 秋田	104 横手		103	11,115.07659377	11,606.56380837	4,527.51340	27,249.15380214
5 秋田	104 横手		828	11,115.07659377	2,854.68386946	4,527.51340	18,497.27386323
5 秋田	108 湯沢		538	11,115.07659377	3,322.16461025	4,527.51340	18,964.75460402
5 秋田	108 湯沢		287	11,115.07659377	5,956.39075873	4,527.51340	21,598.98075250
6 山形	113 山形		42,963	11,115.07659377	4,282.00561083	4,527.51340	19,924.59560460
6 山形	113 山形		4,985	11,115.07659377	2,365.19889143	4,527.51340	18,007.78888520
6 山形	113 山形		3,722	11,115.07659377	2,644.56836914	4,527.51340	18,287.15836291
6 山形	113 山形		714	11,115.07659377	2,821.29166688	4,527.51340	18,463.88166065
6 山形	113 山形		10,774	11,115.07659377	5,687.40945081	4,527.51340	21,329.99944458
6 山形	113 山形		18,489	11,115.07659377	4,537.35613011	4,527.51340	20,179.94612388
6 山形	113 山形		418	11,115.07659377	2,996.42358138	4,527.51340	18,639.01357515
6 山形	113 山形		384	11,115.07659377	3,239.63314311	4,527.51340	18,882.22313688
6 山形	114 米沢		18,787	11,115.07659377	5,179.55920598	4,527.51340	20,822.14919975
6 山形	114 米沢		3,324	11,115.07659377	2,355.53762420	4,527.51340	17,998.12761797
6 山形	114 米沢		2,929	11,115.07659377	3,121.23051750	4,527.51340	18,763.82051127
6 山形	114 米沢		2,449	11,115.07659377	2,562.37177054	4,527.51340	18,204.96176431
6 山形	114 米沢		43	11,115.07659377	9,487.75956774	4,527.51340	25,130.34956151
6 山形	114 米沢		342	11,115.07659377	3,177.82194942	4,527.51340	18,820.41194319
6 山形	114 米沢		334	11,115.07659377	5,151.30127228	4,527.51340	20,793.89127105
6 山形	114 米沢		177	11,115.07659377	11,244.85096467	4,527.51340	26,887.44095944
6 山形	114 米沢		66	11,115.07659377	16,818.16132333	4,527.51340	32,460.75131710
6 山形	115 鶴岡		25,328	11,115.07659377	5,379.43998949	4,527.51340	21,022.02998326
6 山形	115 鶴岡		2,849	11,115.07659377	2,517.94739877	4,527.51340	18,160.53739254
6 山形	115 鶴岡		1,444	11,115.07659377	2,907.62099877	4,527.51340	18,550.21099254
6 山形	115 鶴岡		1,267	11,115.07659377	2,668.81370125	4,527.51340	18,311.40369502
6 山形	115 鶴岡		1,376	11,115.07659377	2,643.49320634	4,527.51340	18,286.08320011
6 山形	116 酒田		19,776	11,115.07659377	5,034.80274883	4,527.51340	20,677.39274260
6 山形	116 酒田		1,292	11,115.07659377	2,714.63763768	4,527.51340	18,357.22763145
6 山形	116 酒田		1,010	11,115.07659377	2,818.20848108	4,527.51340	18,460.79847485
6 山形	116 酒田		3,781	11,115.07659377	2,510.87761261	4,527.51340	18,153.46760638
6 山形	116 酒田		4,704	11,115.07659377	2,495.33749035	4,527.51340	18,137.92748412
6 山形	116 酒田		1,705	11,115.07659377	2,933.61846217	4,527.51340	18,576.20845594
6 山形	116 酒田		540	11,115.07659377	3,173.21808283	4,527.51340	18,815.80807660
6 山形	116 酒田		654	11,115.07659377	2,999.52947299	4,527.51340	18,642.11946676
6 山形	116 酒田		159	11,115.07659377	5,047.69356256	4,527.51340	20,690.28355633
6 山形	117 新庄		11,711	11,115.07659377	4,540.42900394	4,527.51340	20,183.01899771
6 山形	117 新庄		355	11,115.07659377	3,833.16441567	4,527.51340	19,475.75440944
6 山形	117 新庄		1,372	11,115.07659377	3,264.30162919	4,527.51340	18,906.89162296
6 山形	118 寒河江		9,461	11,115.07659377	4,619.61680765	4,527.51340	20,262.20680142
6 山形	118 寒河江		2,075	11,115.07659377	2,698.89530529	4,527.51340	18,341.48529906
6 山形	113 山形		8,709	11,115.07659377	4,558.21094001	4,527.51340	20,200.80093378
6 山形	113 山形		125	11,115.07659377	5,457.77234953	4,527.51340	21,100.36234330
6 山形	113 山形		952	11,115.07659377	3,190.31243224	4,527.51340	18,832.90242601
6 山形	119 村山		4,741	11,115.07659377	5,683.66907205	4,527.51340	21,326.25806582
6 山形	119 村山		1,244	11,115.07659377	2,690.96346789	4,527.51340	18,333.55346166
6 山形	119 村山		500	11,115.07659377	3,178.96847639	4,527.51340	18,821.55847016
6 山形	119 村山		1,009	11,115.07659377	2,756.87455584	4,527.51340	18,399.46454961
6 山形	119 村山		526	11,115.07659377	3,120.07228270	4,527.51340	18,762.66227647
6 山形	120 長井		9,078	11,115.07659377	4,344.74346547	4,527.51340	19,987.33345924
6 山形	113 山形		13,408	11,115.07659377	4,989.89340132	4,527.51340	20,632.48339509
6 山形	113 山形		3,453	11,115.07659377	2,389.82501272	4,527.51340	18,032.41500649
6 山形	113 山形		988	11,115.07659377	3,644.30837668	4,527.51340	19,286.89837045
6 山形	119 村山		4,661	11,115.07659377	2,472.30166030	4,527.51340	18,114.89165407
6 山形	119 村山		1,431	11,115.07659377	2,932.23149110	4,527.51340	18,574.82148487
6 山形	119 村山		7,167	11,115.07659377	2,441.75829717	4,527.51340	18,084.34829094
6 山形	119 村山		3,329	11,115.07659377	2,784.41024145	4,527.51340	18,427.00023522
6 山形	119 村山		1,121	11,115.07659377	3,537.16980439	4,527.51340	19,179.75979816
6 山形	119 村山		1,235	11,115.07659377	3,050.63587620	4,527.51340	18,693.22586997
6 山形	114 米沢		6,076	11,115.07659377	3,018.86831876	4,527.51340	18,661.45831253
6 山形	114 米沢		4,085	11,115.07659377	2,606.52238884	4,527.51340	18,249.11238261
6 山形	114 米沢		181	11,115.07659377	4,334.07463484	4,527.51340	19,976.66462661
6 山形	113 山形		3,695	11,115.07659377	2,390.11776096	4,527.51340	18,032.70775473
6 山形	113 山形		291	11,115.07659377	3,536.91241960	4,527.51340	19,179.50241337
6 山形	113 山形		3,525	11,115.07659377	2,500.15622310	4,527.51340	18,142.74621687
6 山形	118 寒河江		5,747	11,115.07659377	2,312.69386848	4,527.51340	17,955.28386225
6 山形	118 寒河江		1,809	11,115.07659377	3,227.04119834	4,527.51340	18,869.63119211
6 山形	118 寒河江		84	11,115.07659377	14,071.02933592	4,527.51340	29,713.61932969
6 山形	118 寒河江		101	11,115.07659377	12,118.31109024	4,527.51340	27,760.90108401
6 山形	118 寒河江		371	11,115.07659377	3,344.56962130	4,527.51340	18,987.15961507
6 山形	118 寒河江		1,886	11,115.07659377	3,694.00381868	4,527.51340	19,336.59381245
6 山形	118 寒河江		2,891	11,115.07659377	2,572.18000336	4,527.51340	18,214.76999713
6 山形	118 寒河江		221	11,115.07659377	9,342.24277919	4,527.51340	24,984.83277296
6 山形	119 村山		2,376	11,115.07659377	2,928.42081085	4,527.51340	18,571.01080462
6 山形	117 新庄		1,741	11,115.07659377	3,388.09835994	4,527.51340	19,030.68835371
6 山形	117 新庄		605	11,115.07659377	4,306.08319587	4,527.51340	19,948.67317964
6 山形	117 新庄		617	11,115.07659377	3,376.43590403	4,527.51340	19,019.02589780
6 山形	117 新庄		123	11,115.07659377	6,106.98434913	4,527.51340	21,749.57434290
6 山形	117 新庄		1,664	11,115.07659377	3,204.99735262	4,527.51340	18,847.58734639
6 山形	117 新庄		301	11,115.07659377	4,082.53676472	4,527.51340	19,725.12675849
6 山形	117 新庄		1,097	11,115.07659377	3,070.22571508	4,527.51340	18,712.81570885
6 山形	117 新庄		217	11,115.07659377	7,400.64338112	4,527.51340	23,043.2337489
6 山形	117 新庄		416	11,115.07659377	6,013.20338715	4,527.51340	21,655.79338092
6 山形	117 新庄		1,551	11,115.07659377	2,958.74709298	4,527.51340	18,601.33708675
6 山形	117 新庄		286	11,115.07659377	4,216.82202999	4,527.51340	19,859.41202376
6 山形	117 新庄		214	11,115.07659377	4,617.44232013	4,527.51340	20,260.03231390
6 山形	117 新庄		813	11,115.07659377	3,773.46630808	4,527.51340	19,416.05630185

都道府県	単料金区域	局	a. アナログ加入者回線数 (回線)	b. 端末回線コスト単価 (円/回線)	c. 端末系交換設備のうち 回線数の増減に応じて当該 設備に係る費用が増減する ものの単価 (円/回線)	d. 設備利用部門の基礎的 電気通信業務原価の単価 (円/回線)	e. 加入者回線単価 (円/回線)	
算定方法			総務省モデル(出力値)より	「算定規則別表第1における 基礎的電気通信業務の提供 に要した原価及び基礎的電 気通信業務の提供により生 じた収益の額の算定につい て」2の1の1の(1)のAの a		Ⅱのc	光IP補正前の東西の利用 部門原価合計÷光IP補正 後の東西のアナログ加入者 回線数合計	b+c+d
6	山形	117 新庄	304	11,115.07659377	4,033.97324673	4,527.51340	19,676.56324050	
6	山形	117 新庄	1,404	11,115.07659377	3,247.66108978	4,527.51340	18,890.25108355	
6	山形	117 新庄	1,180	11,115.07659377	3,977.69466127	4,527.51340	19,620.28465504	
6	山形	117 新庄	295	11,115.07659377	5,863.80574894	4,527.51340	21,506.19574271	
6	山形	114 米沢	3,935	11,115.07659377	2,665.25117953	4,527.51340	18,307.84117330	
6	山形	114 米沢	2,144	11,115.07659377	2,414.36560351	4,527.51340	18,056.95559728	
6	山形	114 米沢	971	11,115.07659377	2,650.34873521	4,527.51340	18,292.93872898	
6	山形	114 米沢	3,317	11,115.07659377	2,857.32534295	4,527.51340	18,499.91533672	
6	山形	114 米沢	659	11,115.07659377	2,807.71628765	4,527.51340	18,450.30628142	
6	山形	114 米沢	289	11,115.07659377	3,556.00727865	4,527.51340	19,198.59727242	
6	山形	120 長井	2,796	11,115.07659377	3,541.55066654	4,527.51340	19,184.14066031	
6	山形	120 長井	206	11,115.07659377	7,428.21488161	4,527.51340	23,070.80487538	
6	山形	120 長井	105	11,115.07659377	6,050.86088917	4,527.51340	21,693.45088294	
6	山形	120 長井	131	11,115.07659377	9,715.13948704	4,527.51340	25,357.72948081	
6	山形	120 長井	4,826	11,115.07659377	2,663.33712277	4,527.51340	18,305.92711654	
6	山形	120 長井	301	11,115.07659377	3,627.65481949	4,527.51340	19,270.24481326	
6	山形	120 長井	1,741	11,115.07659377	2,755.01901565	4,527.51340	18,397.60900942	
6	山形	120 長井	158	11,115.07659377	16,365.52850559	4,527.51340	32,008.11849936	
6	山形	116 酒田	1,299	11,115.07659377	2,694.17831731	4,527.51340	18,336.76831108	
6	山形	116 酒田	260	11,115.07659377	5,886.46129438	4,527.51340	21,529.05128815	
6	山形	116 酒田	199	11,115.07659377	7,267.64022448	4,527.51340	22,910.23021825	
6	山形	116 酒田	4,642	11,115.07659377	2,507.68384586	4,527.51340	18,150.27383963	
6	山形	116 酒田	304	11,115.07659377	3,704.34438594	4,527.51340	19,346.93437971	
6	山形	115 鶴岡	3,122	11,115.07659377	2,754.44120631	4,527.51340	18,397.03120008	
6	山形	115 鶴岡	2,320	11,115.07659377	2,895.77482890	4,527.51340	18,538.36482267	
6	山形	115 鶴岡	2,382	11,115.07659377	3,049.73644606	4,527.51340	18,692.32643983	
6	山形	115 鶴岡	2,246	11,115.07659377	2,543.46655613	4,527.51340	18,186.05654990	
6	山形	115 鶴岡	1,057	11,115.07659377	3,157.43994545	4,527.51340	18,800.02939222	
6	山形	115 鶴岡	131	11,115.07659377	10,251.99823766	4,527.51340	25,894.58823143	
6	山形	115 鶴岡	245	11,115.07659377	6,199.99325819	4,527.51340	21,842.58325196	
6	山形	115 鶴岡	1,380	11,115.07659377	2,625.67164898	4,527.51340	18,268.26164275	
6	山形	115 鶴岡	968	11,115.07659377	3,387.43595422	4,527.51340	19,030.02594799	
6	山形	115 鶴岡	419	11,115.07659377	5,661.26107780	4,527.51340	21,303.85107157	
6	山形	115 鶴岡	465	11,115.07659377	3,126.73012090	4,527.51340	18,769.32011467	
6	山形	116 酒田	2,725	11,115.07659377	2,839.07023692	4,527.51340	18,481.66023069	
6	山形	116 酒田	1,215	11,115.07659377	2,760.26791720	4,527.51340	18,402.85791097	
6	山形	116 酒田	1,161	11,115.07659377	3,283.11532742	4,527.51340	18,925.70532119	
6	山形	116 酒田	2,019	11,115.07659377	3,255.95329191	4,527.51340	18,898.54328568	
6	山形	116 酒田	1,486	11,115.07659377	3,002.05902502	4,527.51340	18,644.64901879	
6	山形	116 酒田	703	11,115.07659377	4,061.31705795	4,527.51340	19,703.90705172	
6	山形	116 酒田	1,452	11,115.07659377	2,693.41788265	4,527.51340	18,336.00787642	
7	福島	121 福島	10,270	11,115.07659377	4,133.20786297	4,527.51340	19,775.79785674	
7	福島	121 福島	18,518	11,115.07659377	4,023.25765855	4,527.51340	19,665.84765232	
7	福島	121 福島	4,455	11,115.07659377	2,333.71115368	4,527.51340	17,976.30114745	
7	福島	121 福島	9,890	11,115.07659377	2,297.66608281	4,527.51340	17,940.25607658	
7	福島	121 福島	3,497	11,115.07659377	2,522.44526507	4,527.51340	18,165.03525884	
7	福島	121 福島	13,781	11,115.07659377	3,938.09007400	4,527.51340	19,580.68006777	
7	福島	121 福島	4,723	11,115.07659377	2,330.92617109	4,527.51340	17,973.51616486	
7	福島	121 福島	3,787	11,115.07659377	2,486.31403469	4,527.51340	18,128.90402846	
7	福島	121 福島	221	11,115.07659377	3,523.67229310	4,527.51340	19,166.26226867	
7	福島	121 福島	376	11,115.07659377	3,237.58441731	4,527.51340	18,880.17441108	
7	福島	121 福島	7,786	11,115.07659377	2,387.09261090	4,527.51340	18,029.68260467	
7	福島	121 福島	214	11,115.07659377	6,745.70964082	4,527.51340	22,388.29963459	
7	福島	121 福島	19,788	11,115.07659377	4,223.04447972	4,527.51340	19,865.63447349	
7	福島	122 会津若松	16,414	11,115.07659377	4,320.41754522	4,527.51340	19,963.00753899	
7	福島	122 会津若松	22,963	11,115.07659377	4,295.98468637	4,527.51340	19,938.57468014	
7	福島	122 会津若松	567	11,115.07659377	4,621.73960655	4,527.51340	20,264.32960032	
7	福島	122 会津若松	396	11,115.07659377	4,788.10345722	4,527.51340	20,430.69345099	
7	福島	122 会津若松	215	11,115.07659377	4,032.77985311	4,527.51340	19,675.36884688	
7	福島	123 郡山	43,096	11,115.07659377	3,772.52915104	4,527.51340	19,415.11914481	
7	福島	123 郡山	15,575	11,115.07659377	4,432.38043005	4,527.51340	20,074.97042382	
7	福島	123 郡山	12,371	11,115.07659377	4,179.28548714	4,527.51340	19,821.87548091	
7	福島	123 郡山	1,051	11,115.07659377	2,790.67473485	4,527.51340	18,433.26472862	
7	福島	123 郡山	3,432	11,115.07659377	2,541.60617651	4,527.51340	18,184.19617028	
7	福島	123 郡山	2,679	11,115.07659377	2,559.60101956	4,527.51340	18,202.19101333	
7	福島	123 郡山	18,530	11,115.07659377	4,262.61894044	4,527.51340	19,905.20893421	
7	福島	123 郡山	2,730	11,115.07659377	2,572.97275924	4,527.51340	18,215.56275301	
7	福島	123 郡山	508	11,115.07659377	4,399.76335802	4,527.51340	20,042.35335179	
7	福島	123 郡山	2,300	11,115.07659377	2,849.62052981	4,527.51340	18,492.21052358	
7	福島	123 郡山	1,168	11,115.07659377	2,756.33816326	4,527.51340	18,398.92815703	
7	福島	123 郡山	1,327	11,115.07659377	2,763.23877597	4,527.51340	18,405.82876974	
7	福島	123 郡山	964	11,115.07659377	2,887.41115004	4,527.51340	18,530.00114381	
7	福島	123 郡山	1,424	11,115.07659377	3,822.63947157	4,527.51340	19,465.22946534	
7	福島	124 いわき	21,096	11,115.07659377	4,177.04926548	4,527.51340	19,819.63925925	
7	福島	124 いわき	13,025	11,115.07659377	4,411.77387406	4,527.51340	20,054.36386783	
7	福島	124 いわき	12,129	11,115.07659377	4,603.88769135	4,527.51340	20,246.47768512	
7	福島	124 いわき	10,722	11,115.07659377	2,384.28974690	4,527.51340	18,026.87974067	
7	福島	124 いわき	4,758	11,115.07659377	2,482.34159406	4,527.51340	18,124.93158783	
7	福島	124 いわき	5,070	11,115.07659377	2,287.64404032	4,527.51340	17,930.23403409	
7	福島	124 いわき	12,467	11,115.07659377	4,426.97643744	4,527.51340	20,069.56643121	
7	福島	124 いわき	1,716	11,115.07659377	2,426.82623391	4,527.51340	18,069.41622768	
7	福島	124 いわき	240	11,115.07659377	3,752.10893043	4,527.51340	19,394.69892420	
7	福島	124 いわき	4,284	11,115.07659377	2,311.06132615	4,527.51340	17,953.65131992	
7	福島	124 いわき	631	11,115.07659377	2,821.71401257	4,527.51340	18,464.30400634	
7	福島	124 いわき	9,704	11,115.07659377	2,300.73816134	4,527.51340	17,943.32815511	
7	福島	124 いわき	51	11,115.07659377	21,945.49147891	4,527.51340	37,588.08147268	
7	福島	124 いわき	1,839	11,115.07659377	2,646.25164862	4,527.51340	18,288.84164239	
7	福島	124 いわき	2,484	11,115.07659377	2,826.88964098	4,527.51340	18,469.47963475	

都道府県	単料金区域	局	a. アナログ加入者回線数 (回線)	b. 端末回線コスト単価 (円/回線)	c. 端末系交換設備のうち 回線数の増減に応じて当該 設備に係る費用が増減する ものの単価 (円/回線)	d. 設備利用部門の基礎的 電気通信業務原価の単価 (円/回線)	e. 加入者回線単価 (円/回線)	
算定方法			総務省モデル(出力値)より	「算定規則別表第1における 基礎的電気通信業務の提供 に要した原価及び基礎的電 気通信業務の提供により生 じた収益の額の算定につい て」2の1の1の(1)のAの a		Ⅱのc	光IP補正前の東西の利用 部門原価合計÷光IP補正 後の東西のアナログ加入者 回線数合計	b+c+d
7	福島	124 いわき	2,080	11,115.07659377	3,127.21683774	4,527.51340	18,769.80683151	
7	福島	124 いわき	481	11,115.07659377	5,046.10198254	4,527.51340	20,688.69197631	
7	福島	124 いわき	436	11,115.07659377	4,280.16621425	4,527.51340	19,902.75620802	
7	福島	124 いわき	362	11,115.07659377	4,890.52322292	4,527.51340	20,533.11321669	
7	福島	124 いわき	317	11,115.07659377	5,153.74540122	4,527.51340	20,796.33539499	
7	福島	124 いわき	7,400	11,115.07659377	2,402.10747281	4,527.51340	18,044.69746658	
7	福島	124 いわき	2,616	11,115.07659377	2,369.12483138	4,527.51340	18,011.71482515	
7	福島	124 いわき	4,812	11,115.07659377	2,291.76685242	4,527.51340	17,934.35684619	
7	福島	124 いわき	5,847	11,115.07659377	2,284.69637004	4,527.51340	17,927.28636381	
7	福島	124 いわき	220	11,115.07659377	9,035.77343517	4,527.51340	24,678.36342894	
7	福島	124 いわき	445	11,115.07659377	5,423.37116407	4,527.51340	21,065.96115784	
7	福島	125 白河	14,831	11,115.07659377	5,210.90038107	4,527.51340	20,853.49037484	
7	福島	125 白河	1,650	11,115.07659377	2,465.11442009	4,527.51340	18,107.70441386	
7	福島	125 白河	299	11,115.07659377	3,529.60208135	4,527.51340	19,172.19207512	
7	福島	126 原町	15,872	11,115.07659377	5,353.22681460	4,527.51340	20,995.81680837	
7	福島	127 須賀川	17,518	11,115.07659377	4,748.90160151	4,527.51340	20,391.49159528	
7	福島	127 須賀川	2,076	11,115.07659377	3,377.04843465	4,527.51340	19,019.63842842	
7	福島	127 須賀川	359	11,115.07659377	3,872.61039610	4,527.51340	19,515.20038987	
7	福島	128 喜多方	11,815	11,115.07659377	4,913.55842243	4,527.51340	20,556.14841620	
7	福島	126 原町	9,856	11,115.07659377	2,562.26682833	4,527.51340	18,204.85682210	
7	福島	126 原町	1,458	11,115.07659377	2,616.18634102	4,527.51340	18,258.77633479	
7	福島	126 原町	165	11,115.07659377	8,305.44704463	4,527.51340	23,948.03703840	
7	福島	126 原町	175	11,115.07659377	8,166.99757072	4,527.51340	23,809.58756449	
7	福島	126 原町	423	11,115.07659377	3,242.77050016	4,527.51340	18,885.36049393	
7	福島	129 二本松	10,539	11,115.07659377	4,367.13544087	4,527.51340	20,009.72543464	
7	福島	129 二本松	806	11,115.07659377	3,024.07139125	4,527.51340	18,666.66138502	
7	福島	121 福島	4,035	11,115.07659377	2,355.20237767	4,527.51340	17,997.79237144	
7	福島	121 福島	3,589	11,115.07659377	2,361.32436891	4,527.51340	18,003.91436268	
7	福島	121 福島	3,396	11,115.07659377	2,363.14297997	4,527.51340	18,005.73297374	
7	福島	121 福島	5,891	11,115.07659377	2,474.16188307	4,527.51340	18,116.75187684	
7	福島	121 福島	7,572	11,115.07659377	2,433.65885446	4,527.51340	18,076.24884823	
7	福島	121 福島	473	11,115.07659377	2,948.37998084	4,527.51340	18,590.96997461	
7	福島	121 福島	456	11,115.07659377	2,968.29560095	4,527.51340	18,610.88559472	
7	福島	121 福島	1,985	11,115.07659377	2,426.91858797	4,527.51340	18,069.50858174	
7	福島	121 福島	115	11,115.07659377	5,071.03614051	4,527.51340	20,713.62613428	
7	福島	121 福島	1,263	11,115.07659377	2,528.07225884	4,527.51340	18,170.66225261	
7	福島	121 福島	4,463	11,115.07659377	2,640.76759083	4,527.51340	18,283.35758460	
7	福島	121 福島	366	11,115.07659377	3,306.01119725	4,527.51340	18,948.60119102	
7	福島	121 福島	1,934	11,115.07659377	2,673.06057768	4,527.51340	18,315.65057145	
7	福島	129 二本松	900	11,115.07659377	2,742.04094356	4,527.51340	18,384.63093733	
7	福島	129 二本松	539	11,115.07659377	3,074.01839658	4,527.51340	18,716.60839035	
7	福島	129 二本松	2,337	11,115.07659377	2,716.15645556	4,527.51340	18,358.74644933	
7	福島	129 二本松	6,332	11,115.07659377	2,410.47044785	4,527.51340	18,053.06044162	
7	福島	129 二本松	723	11,115.07659377	2,963.61642422	4,527.51340	18,606.20641799	
7	福島	129 二本松	2,096	11,115.07659377	2,528.30998107	4,527.51340	18,170.89997484	
7	福島	129 二本松	307	11,115.07659377	3,658.79557021	4,527.51340	19,301.38556398	
7	福島	129 二本松	1,085	11,115.07659377	2,722.38845244	4,527.51340	18,364.97844621	
7	福島	129 二本松	464	11,115.07659377	4,443.40087879	4,527.51340	20,085.99087256	
7	福島	129 二本松	374	11,115.07659377	3,443.55940728	4,527.51340	19,086.14940105	
7	福島	129 二本松	1,522	11,115.07659377	3,129.35203247	4,527.51340	18,771.94202624	
7	福島	127 須賀川	869	11,115.07659377	3,570.66969881	4,527.51340	19,213.25699258	
7	福島	127 須賀川	699	11,115.07659377	3,080.02342176	4,527.51340	18,722.61341553	
7	福島	127 須賀川	4,626	11,115.07659377	2,633.06102091	4,527.51340	18,275.65101468	
7	福島	127 須賀川	1,602	11,115.07659377	3,263.53085359	4,527.51340	18,906.12084736	
7	福島	127 須賀川	709	11,115.07659377	3,892.60509671	4,527.51340	19,535.19509048	
7	福島	127 須賀川	766	11,115.07659377	3,093.18364078	4,527.51340	18,735.77363455	
7	福島	127 須賀川	236	11,115.07659377	4,203.17470144	4,527.51340	19,845.76469521	
7	福島	127 須賀川	380	11,115.07659377	3,745.85369720	4,527.51340	19,388.44369097	
7	福島	130 田島	3,458	11,115.07659377	3,029.07362025	4,527.51340	18,671.66361402	
7	福島	130 田島	181	11,115.07659377	4,570.36126888	4,527.51340	20,212.95126265	
7	福島	130 田島	708	11,115.07659377	4,292.29402293	4,527.51340	19,934.88401670	
7	福島	130 田島	1,767	11,115.07659377	3,254.46820366	4,527.51340	18,897.05819743	
7	福島	130 田島	457	11,115.07659377	5,307.76724555	4,527.51340	20,950.35723932	
7	福島	131 会津山口	846	11,115.07659377	4,832.44448175	4,527.51340	20,475.03447552	
7	福島	131 会津山口	213	11,115.07659377	22,243.31316853	4,527.51340	37,885.90316230	
7	福島	131 会津山口	693	11,115.07659377	5,242.66033150	4,527.51340	20,885.25032527	
7	福島	131 会津山口	621	11,115.07659377	3,999.79253573	4,527.51340	19,642.38252950	
7	福島	131 会津山口	392	11,115.07659377	4,407.56303887	4,527.51340	20,050.15302364	
7	福島	131 会津山口	932	11,115.07659377	7,791.91829617	4,527.51340	23,434.50828994	
7	福島	131 会津山口	654	11,115.07659377	4,418.84551688	4,527.51340	20,061.43551065	
7	福島	131 会津山口	513	11,115.07659377	5,402.64925064	4,527.51340	21,045.23924441	
7	福島	122 会津若松	1,580	11,115.07659377	2,578.51516984	4,527.51340	18,221.10516361	
7	福島	128 喜多方	1,013	11,115.07659377	3,530.82901533	4,527.51340	19,173.41900910	
7	福島	128 喜多方	513	11,115.07659377	4,260.59670757	4,527.51340	19,903.18670134	
7	福島	128 喜多方	214	11,115.07659377	4,391.69906338	4,527.51340	20,034.28905715	
7	福島	128 喜多方	126	11,115.07659377	6,174.18417040	4,527.51340	21,816.77416417	
7	福島	128 喜多方	4,104	11,115.07659377	2,667.74482881	4,527.51340	18,310.33482258	
7	福島	128 喜多方	1,177	11,115.07659377	3,700.14553372	4,527.51340	19,342.73552749	
7	福島	128 喜多方	138	11,115.07659377	10,355.13073468	4,527.51340	25,997.72072845	
7	福島	132 柳津	1,735	11,115.07659377	3,375.85118018	4,527.51340	19,018.44117395	
7	福島	132 柳津	741	11,115.07659377	4,569.85817728	4,527.51340	20,212.44817105	
7	福島	132 柳津	432	11,115.07659377	5,969.50138218	4,527.51340	21,612.09137595	
7	福島	132 柳津	599	11,115.07659377	3,560.85959236	4,527.51340	19,203.44958613	
7	福島	122 会津若松	1,121	11,115.07659377	2,646.48183864	4,527.51340	18,289.07183241	
7	福島	122 会津若松	3,175	11,115.07659377	2,569.98840999	4,527.51340	18,212.57840376	
7	福島	122 会津若松	1,213	11,115.07659377	3,010.33797058	4,527.51340	18,652.92796435	
7	福島	122 会津若松	875	11,115.07659377	4,374.65636262	4,527.51340	20,017.24563003	
7	福島	122 会津若松	5,185	11,115.07659377	2,644.81553828	4,527.51340	18,287.40553205	

都道府県	単料金区域	局	a. 7+0の加入者回線数 (回線)	b. 端末回線コスト単価 (円/回線)	c. 端末系交換設備のうち 回線数の増減に応じて当該 設備に係る費用が増減する ものの単価 (円/回線)	d. 設備利用部門の基礎的 電気通信業務原価の単価 (円/回線)	e. 加入者回線単価 (円/回線)
算定方法			総務省モデル(出力値)より	Ⅱのc		光IP補正無の東西の利用 部門原価合計÷光IP補正 後の東西の7+0の加入者回 線数合計	b+c+d
7 福島	122 会津若松		272	11,115.07659377	3,851,26453923	4,527.51340	19,493.85453300
7 福島	132 柳津		1,056	11,115.07659377	3,582,98698718	4,527.51340	19,225.57698095
7 福島	132 柳津		376	11,115.07659377	5,410,48655530	4,527.51340	21,053.07654907
7 福島	122 会津若松		2,804	11,115.07659377	2,480,23603526	4,527.51340	18,102.82602903
7 福島	122 会津若松		334	11,115.07659377	5,185,75477085	4,527.51340	20,828.34476462
7 福島	122 会津若松		3,865	11,115.07659377	2,656,43662719	4,527.51340	18,299.02662096
7 福島	122 会津若松		2,319	11,115.07659377	2,706,61064439	4,527.51340	18,349,20063816
7 福島	122 会津若松		943	11,115.07659377	3,390,32658724	4,527.51340	19,032.91658101
7 福島	132 柳津		855	11,115.07659377	3,919,29853976	4,527.51340	19,561.88853353
7 福島	132 柳津		246	11,115.07659377	6,639,56962797	4,527.51340	22,282.15962174
7 福島	132 柳津		568	11,115.07659377	5,007,85186585	4,527.51340	20,650,44185962
7 福島	132 柳津		393	11,115.07659377	3,877,25985010	4,527.51340	19,519.84984387
7 福島	132 柳津		775	11,115.07659377	5,795,75656073	4,527.51340	21,438.34655450
7 福島	125 白河		4,921	11,115.07659377	2,629,42771019	4,527.51340	18,272.01770396
7 福島	125 白河		107	11,115.07659377	5,403,25256953	4,527.51340	21,045.84256330
7 福島	125 白河		2,242	11,115.07659377	2,691,26240400	4,527.51340	18,333.85239777
7 福島	125 白河		1,685	11,115.07659377	2,498,78908149	4,527.51340	18,141,37907526
7 福島	125 白河		2,144	11,115.07659377	2,444,46441902	4,527.51340	18,087,05441279
7 福島	125 白河		1,980	11,115.07659377	2,448,64989731	4,527.51340	18,091,23898108
7 福島	125 白河		4,568	11,115.07659377	2,344,91353590	4,527.51340	17,987,50352967
7 福島	125 白河		538	11,115.07659377	2,950,99562880	4,527.51340	18,593,58562257
7 福島	125 白河		1,270	11,115.07659377	3,335,68431647	4,527.51340	18,978,27431024
7 福島	133 石川		4,558	11,115.07659377	2,627,71557196	4,527.51340	18,270,30556573
7 福島	133 石川		163	11,115.07659377	4,897,73822448	4,527.51340	20,540,32821825
7 福島	133 石川		316	11,115.07659377	3,565,01263898	4,527.51340	19,207,60263275
7 福島	133 石川		1,764	11,115.07659377	3,055,91011221	4,527.51340	18,698,50010598
7 福島	133 石川		3,180	11,115.07659377	2,921,28287715	4,527.51340	18,563,87287092
7 福島	133 石川		265	11,115.07659377	8,166,55901830	4,527.51340	23,809,14901207
7 福島	133 石川		207	11,115.07659377	4,192,45217314	4,527.51340	19,835,04216691
7 福島	133 石川		946	11,115.07659377	3,778,17600432	4,527.51340	19,420,76599809
7 福島	133 石川		1,863	11,115.07659377	3,759,58832665	4,527.51340	19,402,17832042
7 福島	133 石川		5,448	11,115.07659377	4,814,47162385	4,527.51340	20,457,06161762
7 福島	133 石川		2,020	11,115.07659377	2,796,99004502	4,527.51340	18,439,58003879
7 福島	133 石川		1,167	11,115.07659377	2,677,42055550	4,527.51340	18,320,01054927
7 福島	133 石川		913	11,115.07659377	3,286,21436718	4,527.51340	18,928,80436095
7 福島	133 石川		2,172	11,115.07659377	2,744,95703162	4,527.51340	18,387,54702539
7 福島	134 三春		4,327	11,115.07659377	4,716,67453944	4,527.51340	20,359,26453321
7 福島	134 三春		3,126	11,115.07659377	2,835,32272296	4,527.51340	18,477,91271673
7 福島	134 三春		446	11,115.07659377	3,261,68319174	4,527.51340	18,904,27318551
7 福島	134 三春		1,470	11,115.07659377	2,706,90983891	4,527.51340	18,349,49983268
7 福島	134 三春		1,345	11,115.07659377	2,740,64362321	4,527.51340	18,383,23361698
7 福島	134 三春		909	11,115.07659377	4,474,36101009	4,527.51340	20,116,95100386
7 福島	134 三春		1,806	11,115.07659377	3,702,91539690	4,527.51340	19,345,50539067
7 福島	134 三春		533	11,115.07659377	4,284,24403406	4,527.51340	19,926,83402783
7 福島	134 三春		871	11,115.07659377	2,905,32973448	4,527.51340	18,547,91972825
7 福島	134 三春		737	11,115.07659377	3,008,27113355	4,527.51340	18,650,86112732
7 福島	134 三春		4,423	11,115.07659377	2,725,23900925	4,527.51340	18,367,82900302
7 福島	135 磐城富岡		1,917	11,115.07659377	2,710,33313580	4,527.51340	18,352,92312957
7 福島	135 磐城富岡		2,772	11,115.07659377	2,982,04314156	4,527.51340	18,624,63313533
7 福島	135 磐城富岡		4,950	11,115.07659377	4,596,07248529	4,527.51340	20,238,66247906
7 福島	135 磐城富岡		1,026	11,115.07659377	4,502,31745772	4,527.51340	20,144,90745149
7 福島	135 磐城富岡		3,813	11,115.07659377	2,523,48711956	4,527.51340	18,166,07711333
7 福島	135 磐城富岡		2,316	11,115.07659377	2,413,59724108	4,527.51340	18,056,18723485
7 福島	135 磐城富岡		6,336	11,115.07659377	2,472,97278572	4,527.51340	18,115,56277949
7 福島	135 磐城富岡		429	11,115.07659377	4,579,71094601	4,527.51340	20,222,30093978
7 福島	135 磐城富岡		389	11,115.07659377	6,222,44540847	4,527.51340	21,865,03540224
7 福島	126 原町		2,493	11,115.07659377	2,512,96128228	4,527.51340	18,155,55127605
7 福島	126 原町		271	11,115.07659377	5,928,50687278	4,527.51340	21,571,09686655
7 福島	126 原町		3,052	11,115.07659377	2,601,84187770	4,527.51340	18,244,43187147
7 福島	126 原町		3,706	11,115.07659377	2,638,84053124	4,527.51340	18,281,43052501
7 福島	126 原町		643	11,115.07659377	6,269,49406885	4,527.51340	21,912,08406262
7 福島	126 原町		1,030	11,115.07659377	4,170,26114631	4,527.51340	19,812,85114008
8 茨城	136 水戸		34,524	11,115.07659377	3,792,27454599	4,527.51340	19,434,86453976
8 茨城	136 水戸		25,051	11,115.07659377	3,942,26390077	4,527.51340	19,584,85389454
8 茨城	136 水戸		13,869	11,115.07659377	3,704,39182914	4,527.51340	19,346,98182291
8 茨城	136 水戸		18,012	11,115.07659377	3,849,40145912	4,527.51340	19,491,99145289
8 茨城	136 水戸		1,307	11,115.07659377	2,455,74550068	4,527.51340	18,098,33549445
8 茨城	136 水戸		1,048	11,115.07659377	2,472,94809147	4,527.51340	18,115,53808624
8 茨城	136 水戸		3,110	11,115.07659377	2,283,65093248	4,527.51340	17,926,24092825
8 茨城	143 常陸太田		25,295	11,115.07659377	3,825,04339616	4,527.51340	19,467,63338993
8 茨城	143 常陸太田		12,459	11,115.07659377	4,171,97126264	4,527.51340	19,814,56125641
8 茨城	143 常陸太田		15,538	11,115.07659377	4,234,44803076	4,527.51340	19,877,03802453
8 茨城	143 常陸太田		12,554	11,115.07659377	4,028,61407832	4,527.51340	19,671,20407209
8 茨城	143 常陸太田		468	11,115.07659377	4,408,36995275	4,527.51340	20,050,95984652
8 茨城	137 土浦		24,557	11,115.07659377	4,278,95221046	4,527.51340	19,921,54220423
8 茨城	137 土浦		13,759	11,115.07659377	4,487,66659453	4,527.51340	20,130,25658830
8 茨城	137 土浦		10,483	11,115.07659377	4,753,79283293	4,527.51340	20,396,38282870
8 茨城	137 土浦		1,191	11,115.07659377	2,531,27526298	4,527.51340	18,173,86525675
8 茨城	138 古河		4,221	11,115.07659377	2,187,46950470	4,527.51340	17,830,05949847
8 茨城	138 古河		14,700	11,115.07659377	5,312,60024646	4,527.51340	20,955,19024023
8 茨城	139 石岡		13,005	11,115.07659377	5,390,41235704	4,527.51340	21,033,00235081
8 茨城	139 石岡		7,446	11,115.07659377	2,752,66246907	4,527.51340	18,395,25246284
8 茨城	140 下館		14,260	11,115.07659377	4,861,38883984	4,527.51340	20,503,97883361
8 茨城	140 下館		6,265	11,115.07659377	2,202,40835812	4,527.51340	17,844,99835189
8 茨城	140 下館		12,969	11,115.07659377	4,774,55503449	4,527.51340	20,417,14502826
8 茨城	140 下館		3,274	11,115.07659377	2,248,51997569	4,527.51340	17,891,10986946
8 茨城	141 竜ヶ崎		12,367	11,115.07659377	5,271,05945438	4,527.51340	20,913,64944815
8 茨城	141 竜ヶ崎		10,020	11,115.07659377	2,188,05871735	4,527.51340	17,830,64871112

都道府県	単料金区域	局	a. 7+α加入者回線数 (回線)	b. 端末回線コスト単価 (円/回線)	c. 端末系交換設備のうち 回線数の増減に応じて当該 設備に係る費用が増減する ものの単価 (円/回線)	d. 設備利用部門の基礎的 電気通信業務原価の単価 (円/回線)	e. 加入者回線単価 (円/回線)
算定方法			総務省モデル(出力値)より	「算定規則別表第1における 基礎的電気通信業務の提供 に要した原価及び基礎的電 気通信業務の提供により生 じた収益の額の算定につい て」2の1の1の(1)のAの α	Ⅱのc	光IP補正前の東西の利用 部門原価合計÷光IP補正 後の東西の7+α加入者回 線数合計	b+c+d
茨城	136 水戸		8,645	11,115.07659377	2,209.21166897	4,527.51340	17,851.80166274
茨城	136 水戸		2,456	11,115.07659377	2,300.49391255	4,527.51340	17,943.08390632
茨城	140 下館		13,593	11,115.07659377	5,091.30201335	4,527.51340	20,733.89200712
茨城	142 水海道		5,988	11,115.07659377	2,242.73597346	4,527.51340	17,885.32596723
茨城	142 水海道		1,181	11,115.07659377	2,450.29684674	4,527.51340	18,092.86684051
茨城	142 水海道		3,264	11,115.07659377	2,959.94602166	4,527.51340	18,202.53601543
茨城	142 水海道		2,820	11,115.07659377	2,615.18778635	4,527.51340	18,257.77778012
茨城	143 常陸太田		4,024	11,115.07659377	2,488.41380688	4,527.51340	18,131.00380065
茨城	143 常陸太田		800	11,115.07659377	2,868.70357486	4,527.51340	18,511.29356863
茨城	143 常陸太田		7,920	11,115.07659377	3,208.98763931	4,527.51340	18,851.57763308
茨城	136 水戸		30,511	11,115.07659377	3,838.95860819	4,527.51340	19,481.54860196
茨城	136 水戸		7,875	11,115.07659377	2,216.06069353	4,527.51340	17,858.65068730
茨城	144 高萩		11,711	11,115.07659377	4,177.67311740	4,527.51340	19,820.26311177
茨城	144 高萩		344	11,115.07659377	6,844.10653464	4,527.51340	22,486.69652841
茨城	144 高萩		11,744	11,115.07659377	4,453.77268388	4,527.51340	20,096.36265765
茨城	144 高萩		5,612	11,115.07659377	2,451.44050697	4,527.51340	18,094.03050074
茨城	144 高萩		156	11,115.07659377	9,181.81636994	4,527.51340	24,824.40636371
茨城	145 笠間		6,734	11,115.07659377	2,322.70421274	4,527.51340	17,965.29420651
茨城	145 笠間		2,217	11,115.07659377	2,358.99367318	4,527.51340	18,001.58366695
茨城	145 笠間		695	11,115.07659377	2,686.21168234	4,527.51340	18,328.80167611
茨城	141 竜ヶ崎		19,886	11,115.07659377	4,306.86288207	4,527.51340	19,949.45287584
茨城	141 竜ヶ崎		6,870	11,115.07659377	2,197.52091469	4,527.51340	17,840.11090846
茨城	142 水海道		9,018	11,115.07659377	2,227.47304728	4,527.51340	17,870.06304105
茨城	142 水海道		990	11,115.07659377	2,527.23164803	4,527.51340	18,169.82164180
茨城	142 水海道		1,319	11,115.07659377	2,457.3134660	4,527.51340	18,099.90134037
茨城	142 水海道		1,932	11,115.07659377	2,365.43234150	4,527.51340	18,008.02233527
茨城	137 土浦		1,108	11,115.07659377	2,515.80979733	4,527.51340	18,158.39979110
茨城	137 土浦		25,148	11,115.07659377	4,331.71994495	4,527.51340	19,974.30993872
茨城	137 土浦		24,923	11,115.07659377	4,418.65827223	4,527.51340	20,061.24827100
茨城	137 土浦		4,895	11,115.07659377	2,295.35394691	4,527.51340	17,937.94394068
茨城	137 土浦		4,923	11,115.07659377	2,378.99313077	4,527.51340	18,021.58312454
茨城	137 土浦		3,553	11,115.07659377	2,309.19502588	4,527.51340	17,951.78501965
茨城	137 土浦		1,665	11,115.07659377	2,449.34157770	4,527.51340	18,091.93157147
茨城	137 土浦		955	11,115.07659377	2,586.35962095	4,527.51340	18,228.94961472
茨城	137 土浦		1,662	11,115.07659377	2,445.36203286	4,527.51340	18,087.95202663
茨城	137 土浦		9,485	11,115.07659377	2,356.57638375	4,527.51340	17,999.16637752
茨城	137 土浦		5,708	11,115.07659377	2,380.49041719	4,527.51340	18,023.08041096
茨城	136 水戸		7,853	11,115.07659377	3,232.85449369	4,527.51340	18,875.44484746
茨城	136 水戸		2,739	11,115.07659377	2,304.38195567	4,527.51340	17,946.97194944
茨城	139 石岡		5,350	11,115.07659377	2,347.71667533	4,527.51340	17,990.30666910
茨城	139 石岡		528	11,115.07659377	2,782.16838514	4,527.51340	18,424.75837891
茨城	139 石岡		1,218	11,115.07659377	2,853.27726568	4,527.51340	18,495.86725945
茨城	139 石岡		3,047	11,115.07659377	2,377.49822102	4,527.51340	18,020.08821479
茨城	139 石岡		4,939	11,115.07659377	2,347.07590806	4,527.51340	17,989.6590183
茨城	139 石岡		1,849	11,115.07659377	2,459.52817558	4,527.51340	18,102.11816935
茨城	136 水戸		4,416	11,115.07659377	2,464.49183815	4,527.51340	18,107.08183192
茨城	136 水戸		4,457	11,115.07659377	2,572.35889795	4,527.51340	18,214.94889172
茨城	136 水戸		2,240	11,115.07659377	2,308.01704259	4,527.51340	17,950.80703636
茨城	146 常陸大宮		1,503	11,115.07659377	2,875.73195669	4,527.51340	18,518.32195046
茨城	136 水戸		7,435	11,115.07659377	2,664.57361647	4,527.51340	18,307.16361024
茨城	145 笠間		11,431	11,115.07659377	5,417.66015877	4,527.51340	21,060.25015254
茨城	139 石岡		5,439	11,115.07659377	2,565.00390366	4,527.51340	18,207.59308743
茨城	145 笠間		417	11,115.07659377	3,065.81822053	4,527.51340	18,708.40821430
茨城	145 笠間		303	11,115.07659377	3,372.91154726	4,527.51340	19,015.50154103
茨城	145 笠間		6,469	11,115.07659377	2,535.71593365	4,527.51340	18,178.30592742
茨城	136 水戸		11,784	11,115.07659377	4,423.05402230	4,527.51340	20,065.64401607
茨城	136 水戸		710	11,115.07659377	2,608.98784346	4,527.51340	18,251.57783723
茨城	136 水戸		14,065	11,115.07659377	4,650.52245011	4,527.51340	20,293.11244388
茨城	136 水戸		2,744	11,115.07659377	2,302.38729205	4,527.51340	17,944.97285682
茨城	146 常陸大宮		9,328	11,115.07659377	3,975.02005428	4,527.51340	19,617.61004005
茨城	146 常陸大宮		2,395	11,115.07659377	3,127.82184488	4,527.51340	18,770.41183865
茨城	146 常陸大宮		346	11,115.07659377	5,560.51348677	4,527.51340	21,203.10348054
茨城	146 常陸大宮		1,385	11,115.07659377	3,474.51904871	4,527.51340	19,117.10904248
茨城	146 常陸大宮		1,488	11,115.07659377	3,853.32396095	4,527.51340	19,495.91395472
茨城	143 常陸太田		3,325	11,115.07659377	2,632.81479033	4,527.51340	18,275.40478410
茨城	143 常陸太田		606	11,115.07659377	3,112.87017197	4,527.51340	18,755.46016574
茨城	143 常陸太田		548	11,115.07659377	4,049.61819977	4,527.51340	19,692.20819354
茨城	143 常陸太田		1,568	11,115.07659377	3,251.80429998	4,527.51340	18,894.39429375
茨城	143 常陸太田		1,379	11,115.07659377	3,684.00567830	4,527.51340	19,306.59567207
茨城	143 常陸太田		104	11,115.07659377	12,303.14112526	4,527.51340	27,945.73111903
茨城	147 大子		4,012	11,115.07659377	3,027.20170272	4,527.51340	18,669.79169649
茨城	147 大子		1,117	11,115.07659377	3,592.99402038	4,527.51340	19,235.58401415
茨城	147 大子		717	11,115.07659377	3,196.90976858	4,527.51340	18,839.49976235
茨城	147 大子		699	11,115.07659377	4,015.40840317	4,527.51340	19,657.99839894
茨城	147 大子		475	11,115.07659377	3,503.51401980	4,527.51340	19,146.10401357
茨城	147 大子		734	11,115.07659377	3,723.84807520	4,527.51340	19,366.43806897
茨城	143 常陸太田		4,719	11,115.07659377	2,701.87322174	4,527.51340	18,344.46321551
茨城	148 鉾田		3,341	11,115.07659377	2,370.17001689	4,527.51340	18,012.76001066
茨城	148 鉾田		6,110	11,115.07659377	4,603.99750098	4,527.51340	20,246.58749475
茨城	148 鉾田		2,774	11,115.07659377	2,553.62619174	4,527.51340	18,196.21618551
茨城	148 鉾田		4,799	11,115.07659377	2,336.01586234	4,527.51340	17,978.60585611
茨城	149 潮来		6,684	11,115.07659377	2,626.46106213	4,527.51340	18,269.05105590
茨城	149 潮来		15,091	11,115.07659377	5,045.18383983	4,527.51340	20,687.77383360
茨城	149 潮来		10,953	11,115.07659377	4,551.91881345	4,527.51340	20,194.50880722
茨城	149 潮来		7,351	11,115.07659377	2,274.73626700	4,527.51340	17,917.32626077
千葉	183 銚子		4,358	11,115.07659377	2,289.50634024	4,527.51340	17,932.09633401
千葉	183 銚子		4,253	11,115.07659377	2,492.63805163	4,527.51340	18,135.22804540
千葉	183 銚子		4,433	11,115.07659377	2,296.61580491	4,527.51340	17,939.20579688

都道府県	単位料金区域	局	a. アナログ加入者回線数 (回線)	b. 端末回線コスト単価 (円/回線)	c. 端末系交換設備のうち 回線数の増減に応じて当該 設備に係る費用が増減する ものの単価 (円/回線)	d. 設備利用部門の基礎的 電気通信業務原価の単価 (円/回線)	e. 加入者回線単価 (円/回線)	
算定方法			総務省モデル(出力値)より	「算定規則別表第1における 基礎的電気通信業務の提供 に要した原価及び基礎的電 気通信業務の提供により生 じた収益の額の算定につい て」2の1の1の(1)のAの a		Ⅱのc	光IP補正前の東西の利用 部門原価合計÷光IP補正 後の東西のアナログ加入者 回線数合計	b+c+d
8 茨城	149 潮来		1,964	11,115.07659377	2,389.74125406	4,527.51340	18,032.33124783	
8 茨城	149 潮来		1,178	11,115.07659377	2,498.11497278	4,527.51340	18,140.70496655	
8 茨城	149 潮来		1,835	11,115.07659377	2,422.90226269	4,527.51340	18,065.49225648	
8 茨城	149 潮来		1,790	11,115.07659377	2,426.15059541	4,527.51340	18,068.74058918	
8 茨城	149 潮来		3,115	11,115.07659377	2,340.59416619	4,527.51340	17,983.18415996	
8 茨城	149 潮来		4,897	11,115.07659377	2,608.07975140	4,527.51340	18,250.66974517	
8 茨城	148 鉾田		2,900	11,115.07659377	2,512.03440912	4,527.51340	18,154.62440289	
8 茨城	139 石岡		2,996	11,115.07659377	2,680.73682940	4,527.51340	18,323.32682317	
8 茨城	139 石岡		583	11,115.07659377	2,802.45532693	4,527.51340	18,445.04532070	
8 茨城	139 石岡		586	11,115.07659377	2,814.83057394	4,527.51340	18,457.42056771	
8 茨城	137 土浦		6,356	11,115.07659377	2,341.46627242	4,527.51340	17,984.05626619	
8 茨城	137 土浦		581	11,115.07659377	2,760.54498118	4,527.51340	18,403.13497495	
8 茨城	137 土浦		5,411	11,115.07659377	2,286.44265497	4,527.51340	17,929.03264874	
8 茨城	137 土浦		2,045	11,115.07659377	2,372.13479298	4,527.51340	18,014.72478675	
8 茨城	137 土浦		8,239	11,115.07659377	2,267.50522828	4,527.51340	17,910.09522205	
8 茨城	137 土浦		4,119	11,115.07659377	2,447.93544469	4,527.51340	18,090.52543846	
8 茨城	141 竜ヶ崎		2,978	11,115.07659377	2,269.95749016	4,527.51340	17,912.54748393	
8 茨城	141 竜ヶ崎		2,017	11,115.07659377	2,331.25206207	4,527.51340	17,973.84205584	
8 茨城	141 竜ヶ崎		1,236	11,115.07659377	2,422.41502165	4,527.51340	18,065.00501542	
8 茨城	137 土浦		1,530	11,115.07659377	2,417.85515974	4,527.51340	18,060.44515351	
8 茨城	137 土浦		496	11,115.07659377	2,947.33025980	4,527.51340	18,589.92025357	
8 茨城	149 潮来		2,460	11,115.07659377	2,356.05163456	4,527.51340	17,998.64162833	
8 茨城	149 潮来		1,215	11,115.07659377	2,500.67756963	4,527.51340	18,143.26756340	
8 茨城	137 土浦		2,960	11,115.07659377	2,331.82289450	4,527.51340	17,974.41288827	
8 茨城	137 土浦		1,732	11,115.07659377	2,421.43824142	4,527.51340	18,064.02823519	
8 茨城	139 石岡		1,518	11,115.07659377	2,492.54383526	4,527.51340	18,135.13382903	
8 茨城	139 石岡		966	11,115.07659377	2,655.97714950	4,527.51340	18,298.56714327	
8 茨城	139 石岡		3,929	11,115.07659377	2,491.07012269	4,527.51340	18,133.66011646	
8 茨城	139 石岡		3,621	11,115.07659377	2,488.07591100	4,527.51340	18,130.66590477	
8 茨城	137 土浦		3,199	11,115.07659377	2,320.71899242	4,527.51340	17,963.30898619	
8 茨城	142 水海道		8,029	11,115.07659377	2,229.27201137	4,527.51340	17,871.86200514	
8 茨城	142 水海道		5,046	11,115.07659377	2,434.63089224	4,527.51340	18,077.22088601	
8 茨城	140 下館		4,788	11,115.07659377	2,223.33116403	4,527.51340	17,865.92115780	
8 茨城	140 下館		4,834	11,115.07659377	2,216.31344931	4,527.51340	17,858.90344308	
8 茨城	140 下館		5,923	11,115.07659377	2,205.71008593	4,527.51340	17,848.30007970	
8 茨城	140 下館		2,016	11,115.07659377	2,322.06169625	4,527.51340	17,964.65169002	
8 茨城	140 下館		4,831	11,115.07659377	2,218.57433910	4,527.51340	17,861.16433287	
8 茨城	140 下館		6,725	11,115.07659377	2,200.56116256	4,527.51340	17,843.15115633	
8 茨城	142 水海道		6,353	11,115.07659377	2,237.86929989	4,527.51340	17,880.45929366	
8 茨城	142 水海道		839	11,115.07659377	2,565.69173231	4,527.51340	18,208.28172608	
8 茨城	138 古河		7,512	11,115.07659377	2,159.95927013	4,527.51340	17,802.58526390	
8 茨城	138 古河		4,340	11,115.07659377	2,182.29908830	4,527.51340	17,824.89908207	
8 茨城	138 古河		5,867	11,115.07659377	2,173.85705524	4,527.51340	17,816.44704901	
8 茨城	138 古河		3,380	11,115.07659377	2,203.79394563	4,527.51340	17,846.38393940	
8 茨城	138 古河		8,649	11,115.07659377	2,151.73440674	4,527.51340	17,794.32440051	
8 茨城	138 古河		2,791	11,115.07659377	2,229.64928330	4,527.51340	17,872.23927707	
8 茨城	142 水海道		1,649	11,115.07659377	2,361.79411093	4,527.51340	18,004.38410470	
8 茨城	138 古河		2,255	11,115.07659377	2,269.91557280	4,527.51340	17,912.50556657	
8 茨城	138 古河		7,632	11,115.07659377	2,395.44695320	4,527.51340	18,038.03694697	
8 茨城	142 水海道		15,738	11,115.07659377	5,160.60085095	4,527.51340	20,803.19084472	
8 茨城	141 竜ヶ崎		658	11,115.07659377	2,634.77462944	4,527.51340	18,277.36462321	
8 茨城	141 竜ヶ崎		9,054	11,115.07659377	2,191.78663806	4,527.51340	17,834.37662983	
8 茨城	141 竜ヶ崎		5,745	11,115.07659377	2,213.64161843	4,527.51340	17,856.23161220	
9 栃木	150 宇都宮		34,970	11,115.07659377	3,797.50485232	4,527.51340	19,440.09484609	
9 栃木	150 宇都宮		38,386	11,115.07659377	3,884.65703419	4,527.51340	19,527.24702796	
9 栃木	150 宇都宮		25,555	11,115.07659377	4,117.53137634	4,527.51340	19,760.12137011	
9 栃木	150 宇都宮		7,218	11,115.07659377	2,463.42245846	4,527.51340	18,106.01245223	
9 栃木	150 宇都宮		6,540	11,115.07659377	2,245.68513899	4,527.51340	17,888.27513276	
9 栃木	150 宇都宮		5,371	11,115.07659377	2,582.99309580	4,527.51340	18,225.58308957	
9 栃木	150 宇都宮		8,659	11,115.07659377	2,227.76371573	4,527.51340	17,870.35370950	
9 栃木	150 宇都宮		4,315	11,115.07659377	2,378.38096006	4,527.51340	18,020.97095383	
9 栃木	150 宇都宮		18,222	11,115.07659377	4,047.01149020	4,527.51340	19,689.60148397	
9 栃木	150 宇都宮		755	11,115.07659377	2,658.42446166	4,527.51340	18,301.01445543	
9 栃木	150 宇都宮		14,652	11,115.07659377	4,220.06570350	4,527.51340	19,862.65569727	
9 栃木	151 足利		5,869	11,115.07659377	2,167.22434375	4,527.51340	17,809.81433752	
9 栃木	151 足利		17,750	11,115.07659377	4,108.58225281	4,527.51340	19,751.17224658	
9 栃木	151 足利		710	11,115.07659377	2,578.08717544	4,527.51340	18,220.67716921	
9 栃木	151 足利		10,277	11,115.07659377	2,859.79722899	4,527.51340	18,502.38772276	
9 栃木	151 足利		3,565	11,115.07659377	2,221.37938285	4,527.51340	17,883.96937862	
9 栃木	151 足利		18,811	11,115.07659377	4,179.32617518	4,527.51340	19,821.91616895	
9 栃木	151 足利		703	11,115.07659377	2,583.05498696	4,527.51340	18,225.64498073	
9 栃木	152 栃木		18,919	11,115.07659377	4,752.09582808	4,527.51340	20,394.68582185	
9 栃木	152 栃木		1,825	11,115.07659377	2,831.05181575	4,527.51340	18,473.64180952	
9 栃木	152 栃木		7,007	11,115.07659377	2,227.14469255	4,527.51340	17,869.73468632	
9 栃木	153 佐野		26,403	11,115.07659377	4,357.30599747	4,527.51340	19,999.89599124	
9 栃木	153 佐野		3,285	11,115.07659377	2,472.64941824	4,527.51340	18,115.23941201	
9 栃木	154 鹿沼		22,538	11,115.07659377	4,782.24012706	4,527.51340	20,404.83012083	
9 栃木	154 鹿沼		3,530	11,115.07659377	2,505.32874763	4,527.51340	18,147.91874140	
9 栃木	154 鹿沼		2,760	11,115.07659377	2,528.72480554	4,527.51340	18,171.31479931	
9 栃木	154 鹿沼		1,077	11,115.07659377	3,288.51315554	4,527.51340	18,931.10314931	
9 栃木	154 鹿沼		689	11,115.07659377	2,943.90478937	4,527.51340	18,586.49478314	
9 栃木	154 鹿沼		358	11,115.07659377	3,623.73510802	4,527.51340	19,266.32510179	
9 栃木	154 鹿沼		566	11,115.07659377	4,145.81465194	4,527.51340	19,788.40464571	
9 栃木	155 今市		6,123	11,115.07659377	2,685.50104415	4,527.51340	18,328.09103792	
9 栃木	155 今市		252	11,115.07659377	6,142.16417880	4,527.51340	21,784.75417257	
9 栃木	155 今市		367	11,115.07659377	4,563.90645187	4,527.51340	20,206.49644564	
9 栃木	155 今市		100	11,115.07659377	4,857.37481983	4,527.51340	20,499.96481360	
9 栃木	155 今市		10,014	11,115.07659377	4,797.06068889	4,527.51340	20,439.85068266	

都道府県	単位料金区域	局	a. 7+α加入者回線数 (回線)	b. 端末回線コスト単価 (円/回線)	c. 端末系交換設備のうち 回線数の増減に応じて当該 設備に係る費用が増減する ものの単価 (円/回線)	d. 設備利用部門の基礎的 電気通信業務原価の単価 (円/回線)	e. 加入者回線単価 (円/回線)
算定方法			総務省モデル(出力値)より	Ⅱのc		光IP補正前の東西の利用 部門原価合計÷光IP補正 後の東西の7+α加入者回 線数合計	b+c+d
9	栃木	155 今市	6,013	11,115.07659377	2,573.91028904	4,527.51340	18,216.50028281
9	栃木	155 今市	2,358	11,115.07659377	2,915.57391112	4,527.51340	18,558.16390489
9	栃木	155 今市	770	11,115.07659377	2,865.90628458	4,527.51340	18,508.49627835
9	栃木	155 今市	1,409	11,115.07659377	3,656.28898103	4,527.51340	19,298.87897480
9	栃木	156 小山	22,919	11,115.07659377	4,323.07214692	4,527.51340	19,965.66214069
9	栃木	156 小山	13,075	11,115.07659377	4,422.73611006	4,527.51340	20,065.32610383
9	栃木	156 小山	1,802	11,115.07659377	2,313.74804372	4,527.51340	17,956.33803749
9	栃木	156 小山	2,170	11,115.07659377	2,275.96264429	4,527.51340	17,918.55263806
9	栃木	156 小山	8,739	11,115.07659377	2,152.35548339	4,527.51340	17,794.94547716
9	栃木	156 小山	1,960	11,115.07659377	2,279.48660782	4,527.51340	17,922.07660159
9	栃木	157 真岡	19,063	11,115.07659377	5,384.20147762	4,527.51340	21,026.79147139
9	栃木	158 大田原	13,495	11,115.07659377	5,001.34813588	4,527.51340	20,643.93812965
9	栃木	158 大田原	2,396	11,115.07659377	2,396.63352697	4,527.51340	18,039.22352074
9	栃木	158 大田原	2,267	11,115.07659377	2,630.97248300	4,527.51340	18,273.56247677
9	栃木	158 大田原	9,128	11,115.07659377	4,112.02170922	4,527.51340	19,754.61170299
9	栃木	158 大田原	2,830	11,115.07659377	2,365.99392514	4,527.51340	18,008.58391891
9	栃木	159 黒磯	16,825	11,115.07659377	4,664.34924601	4,527.51340	20,306.93929378
9	栃木	159 黒磯	3,275	11,115.07659377	2,541.80308911	4,527.51340	18,184.39308288
9	栃木	159 黒磯	1,096	11,115.07659377	3,175.22847000	4,527.51340	18,817.81846377
9	栃木	159 黒磯	621	11,115.07659377	4,601.84950577	4,527.51340	20,244.43949954
9	栃木	154 鹿沼	1,586	11,115.07659377	2,616.41741986	4,527.51340	18,259.00741363
9	栃木	156 小山	6,608	11,115.07659377	2,308.13671037	4,527.51340	17,950.72670414
9	栃木	156 小山	2,407	11,115.07659377	2,262.36543227	4,527.51340	17,904.95542604
9	栃木	150 宇都宮	3,072	11,115.07659377	2,454.58687942	4,527.51340	18,097.17687319
9	栃木	150 宇都宮	7,019	11,115.07659377	2,244.00041398	4,527.51340	17,886.59040775
9	栃木	150 宇都宮	3,151	11,115.07659377	2,297.93322064	4,527.51340	17,940.52321441
9	栃木	152 栃木	2,567	11,115.07659377	2,470.01317495	4,527.51340	18,112.60316872
9	栃木	154 鹿沼	177	11,115.07659377	4,718.67050496	4,527.51340	20,361.26049873
9	栃木	154 鹿沼	296	11,115.07659377	3,746.66282303	4,527.51340	19,389.25281680
9	栃木	154 鹿沼	165	11,115.07659377	4,969.54992275	4,527.51340	20,612.13991652
9	栃木	154 鹿沼	437	11,115.07659377	3,260.12821020	4,527.51340	18,902.71820397
9	栃木	155 今市	1,392	11,115.07659377	4,175.22519682	4,527.51340	19,817.81519059
9	栃木	157 真岡	3,374	11,115.07659377	2,642.02555118	4,527.51340	18,284.61554495
9	栃木	157 真岡	1,153	11,115.07659377	2,593.87914285	4,527.51340	18,236.46913662
9	栃木	157 真岡	7,451	11,115.07659377	2,699.16379071	4,527.51340	18,341.75378448
9	栃木	157 真岡	3,729	11,115.07659377	2,634.93454089	4,527.51340	18,277.52453466
9	栃木	157 真岡	701	11,115.07659377	3,435.87246388	4,527.51340	19,078.46245765
9	栃木	157 真岡	523	11,115.07659377	4,211.83586419	4,527.51340	19,854.42585796
9	栃木	157 真岡	3,494	11,115.07659377	2,755.65088739	4,527.51340	18,398.24088116
9	栃木	150 宇都宮	4,633	11,115.07659377	3,146.32798278	4,527.51340	18,788.91797655
9	栃木	150 宇都宮	1,253	11,115.07659377	2,465.08294469	4,527.51340	18,107.67293846
9	栃木	152 栃木	7,268	11,115.07659377	2,674.97849005	4,527.51340	18,317.56848382
9	栃木	152 栃木	5,238	11,115.07659377	2,243.13947454	4,527.51340	17,885.72946831
9	栃木	156 小山	8,847	11,115.07659377	2,151.56609454	4,527.51340	17,794.15608831
9	栃木	156 小山	9,188	11,115.07659377	2,151.12453121	4,527.51340	17,793.71452498
8	茨城	138 古河	8,415	11,115.07659377	2,152.94641918	4,527.51340	17,795.53641295
9	栃木	152 栃木	7,074	11,115.07659377	2,221.34319935	4,527.51340	17,863.93319312
9	栃木	152 栃木	3,782	11,115.07659377	2,380.91226571	4,527.51340	18,023.50225948
9	栃木	152 栃木	905	11,115.07659377	2,509.20626069	4,527.51340	18,151.79625446
9	栃木	152 栃木	4,984	11,115.07659377	2,248.00696410	4,527.51340	17,890.59695787
9	栃木	152 栃木	303	11,115.07659377	3,182.27961319	4,527.51340	18,824.86960696
9	栃木	155 今市	385	11,115.07659377	5,810.38353872	4,527.51340	21,452.97353249
9	栃木	155 今市	247	11,115.07659377	5,979.88344630	4,527.51340	21,622.47344007
9	栃木	155 今市	75	11,115.07659377	14,761.46688541	4,527.51340	30,404.05687918
9	栃木	155 今市	3,921	11,115.07659377	2,636.94550485	4,527.51340	18,279.53549862
9	栃木	155 今市	534	11,115.07659377	4,720.79926600	4,527.51340	20,363.38925977
9	栃木	155 今市	224	11,115.07659377	6,760.41059930	4,527.51340	22,403.00059307
9	栃木	158 大田原	1,857	11,115.07659377	3,040.04953093	4,527.51340	18,682.63952470
9	栃木	158 大田原	1,261	11,115.07659377	2,919.72041493	4,527.51340	18,562.31040870
9	栃木	158 大田原	913	11,115.07659377	2,649.40112454	4,527.51340	18,291.99111831
9	栃木	150 宇都宮	8,963	11,115.07659377	2,320.77042813	4,527.51340	17,963.36042190
9	栃木	150 宇都宮	6,991	11,115.07659377	2,310.72613787	4,527.51340	17,953.31613164
9	栃木	150 宇都宮	2,436	11,115.07659377	2,322.90448200	4,527.51340	17,965.49447577
9	栃木	150 宇都宮	3,046	11,115.07659377	2,569.89993720	4,527.51340	18,212.48993097
9	栃木	150 宇都宮	548	11,115.07659377	3,867.81736057	4,527.51340	19,510.40735434
9	栃木	160 烏山	3,729	11,115.07659377	2,505.73190342	4,527.51340	18,148.32189719
9	栃木	160 烏山	5,654	11,115.07659377	4,233.46602097	4,527.51340	19,876.05601474
9	栃木	160 烏山	3,171	11,115.07659377	3,120.15434496	4,527.51340	18,762.74433873
9	栃木	160 烏山	593	11,115.07659377	2,881.98883900	4,527.51340	18,524.57883277
9	栃木	160 烏山	2,069	11,115.07659377	2,683.91953346	4,527.51340	18,326.50952723
9	栃木	158 大田原	1,249	11,115.07659377	2,536.26318996	4,527.51340	18,178.85318373
9	栃木	158 大田原	3,046	11,115.07659377	3,084.67541987	4,527.51340	18,727.26541364
9	栃木	158 大田原	299	11,115.07659377	5,687.01523074	4,527.51340	21,329.60522451
9	栃木	158 大田原	229	11,115.07659377	6,357.86029595	4,527.51340	22,000.25028972
9	栃木	158 大田原	565	11,115.07659377	3,890.32901655	4,527.51340	19,532.91901032
9	栃木	159 黒磯	2,997	11,115.07659377	2,834.61867407	4,527.51340	18,477.20866784
9	栃木	159 黒磯	1,022	11,115.07659377	3,674.71930541	4,527.51340	19,517.30929918
9	栃木	159 黒磯	779	11,115.07659377	3,618.69794454	4,527.51340	19,261.28793831
9	栃木	159 黒磯	2,215	11,115.07659377	2,756.94756987	4,527.51340	18,399.53756264
9	栃木	159 黒磯	2,459	11,115.07659377	3,024.16576174	4,527.51340	18,666.75575551
9	栃木	159 黒磯	1,771	11,115.07659377	3,144.69544872	4,527.51340	18,787.28544249
9	栃木	158 大田原	15,333	11,115.07659377	4,741.20269536	4,527.51340	20,383.79268913
9	栃木	158 大田原	1,656	11,115.07659377	2,774.41031997	4,527.51340	18,417.00031374
9	栃木	158 大田原	1,901	11,115.07659377	3,193.13518211	4,527.51340	18,835.72517588
9	栃木	153 佐野	7,094	11,115.07659377	2,417.42248401	4,527.51340	18,060.01247778
9	栃木	153 佐野	1,288	11,115.07659377	2,629.97701329	4,527.51340	18,272.56700706
9	栃木	153 佐野	523	11,115.07659377	3,097.08759288	4,527.51340	18,739.67758665
9	栃木	153 佐野	429	11,115.07659377	4,564.90765676	4,527.51340	20,207.49765053

都道府県	単料金区域	局	a. アナログ加入者回線数 (回線)	b. 端末回線コスト単価 (円/回線)	c. 端末系交換設備のうち 回線数の増減に応じて当該 設備に係る費用が増減する ものの単価 (円/回線)	d. 設備利用部門の基礎的 電気通信業務原価の単価 (円/回線)	e. 加入者回線単価 (円/回線)	
算定方法			総務省モデル(出力値)より	「算定規則別表第1における 基礎的電気通信業務の提供 に要した原価及び基礎的電 気通信業務の提供により生 じた収益の額の算定につい て」2の1の1の(1)のAの a		Ⅱのc	光IP補正前の東西の利用 部門原価合計÷光IP補正 後の東西のアナログ加入者 回線数合計	b+c+d
9	栃木	153 佐野	3,676	11,115.07659377	2,587.73677586	4,527.51340	18,230.32676963	
9	栃木	153 佐野	380	11,115.07659377	3,417.11542385	4,527.51340	19,059.70541762	
10	群馬	161 前橋	18,175	11,115.07659377	3,730.44966257	4,527.51340	19,373.03965634	
10	群馬	161 前橋	8,541	11,115.07659377	2,154.04161510	4,527.51340	17,796.63160887	
10	群馬	161 前橋	23,125	11,115.07659377	3,832.27406278	4,527.51340	19,474.86405655	
10	群馬	161 前橋	4,095	11,115.07659377	2,192.77627297	4,527.51340	17,835.36626674	
10	群馬	161 前橋	4,843	11,115.07659377	2,175.20129789	4,527.51340	17,817.79129166	
10	群馬	161 前橋	7,133	11,115.07659377	2,168.78547912	4,527.51340	17,811.37547289	
10	群馬	161 前橋	7,167	11,115.07659377	2,261.75497676	4,527.51340	17,904.34497053	
10	群馬	161 前橋	27,640	11,115.07659377	3,870.41971153	4,527.51340	19,513.00970530	
10	群馬	162 高崎	37,306	11,115.07659377	4,028.39039800	4,527.51340	19,670.98039177	
10	群馬	162 高崎	21,533	11,115.07659377	4,003.59143761	4,527.51340	19,646.18143138	
10	群馬	162 高崎	10,266	11,115.07659377	2,196.16395668	4,527.51340	17,838.75395045	
10	群馬	162 高崎	10,259	11,115.07659377	2,195.88909819	4,527.51340	17,838.47909196	
10	群馬	162 高崎	11,237	11,115.07659377	4,052.39114566	4,527.51340	19,694.98113943	
10	群馬	163 桐生	18,325	11,115.07659377	4,224.12534615	4,527.51340	19,866.71533992	
10	群馬	163 桐生	14,395	11,115.07659377	4,332.82587193	4,527.51340	19,975.41586570	
10	群馬	163 桐生	2,988	11,115.07659377	2,286.47226532	4,527.51340	17,929.06225909	
10	群馬	163 桐生	1,880	11,115.07659377	3,181.18708042	4,527.51340	18,823.77707419	
10	群馬	164 伊勢崎	33,425	11,115.07659377	3,944.51622397	4,527.51340	19,587.10621774	
10	群馬	164 伊勢崎	8,615	11,115.07659377	2,172.58047485	4,527.51340	17,815.17046862	
10	群馬	165 太田	9,475	11,115.07659377	2,131.68255574	4,527.51340	17,774.27254951	
10	群馬	165 太田	19,640	11,115.07659377	4,221.71428663	4,527.51340	19,864.30428040	
10	群馬	165 太田	10,734	11,115.07659377	4,920.31121297	4,527.51340	20,562.90120674	
10	群馬	165 太田	5,598	11,115.07659377	2,161.37606929	4,527.51340	17,803.96606306	
10	群馬	165 太田	6,026	11,115.07659377	2,150.94796566	4,527.51340	17,793.53795943	
10	群馬	166 沼田	16,724	11,115.07659377	4,887.16420455	4,527.51340	20,529.75419832	
10	群馬	166 沼田	611	11,115.07659377	4,063.48899299	4,527.51340	19,706.07898676	
10	群馬	165 太田	26,191	11,115.07659377	4,433.85490610	4,527.51340	20,076.44489987	
10	群馬	167 渋川	18,442	11,115.07659377	5,024.30903295	4,527.51340	20,666.89902672	
10	群馬	168 藤岡	16,527	11,115.07659377	4,507.05155237	4,527.51340	20,149.64154614	
10	群馬	168 藤岡	467	11,115.07659377	4,613.40188322	4,527.51340	20,255.99187699	
10	群馬	169 富岡	14,043	11,115.07659377	4,569.18055483	4,527.51340	20,211.77054860	
10	群馬	169 富岡	1,750	11,115.07659377	2,538.58649056	4,527.51340	18,181.17648433	
10	群馬	162 高崎	9,104	11,115.07659377	3,279.95084172	4,527.51340	18,922.54083549	
10	群馬	162 高崎	7,072	11,115.07659377	2,286.15785199	4,527.51340	17,928.74784576	
10	群馬	167 渋川	2,375	11,115.07659377	2,457.70277863	4,527.51340	18,100.29277240	
10	群馬	167 渋川	3,143	11,115.07659377	2,533.38341039	4,527.51340	18,175.97340416	
10	群馬	167 渋川	609	11,115.07659377	2,946.01190563	4,527.51340	18,588.60189940	
10	群馬	161 前橋	68	11,115.07659377	6,388.00438940	4,527.51340	22,030.59438317	
10	群馬	161 前橋	7,111	11,115.07659377	2,245.79865623	4,527.51340	17,888.38865000	
10	群馬	161 前橋	7,815	11,115.07659377	2,228.31099985	4,527.51340	17,870.90099362	
10	群馬	161 前橋	3,569	11,115.07659377	2,358.06041682	4,527.51340	18,000.65041059	
10	群馬	163 桐生	5,041	11,115.07659377	2,233.55746054	4,527.51340	17,876.14745431	
10	群馬	163 桐生	860	11,115.07659377	3,280.61748160	4,527.51340	18,923.20747537	
10	群馬	163 桐生	877	11,115.07659377	2,569.92743502	4,527.51340	18,212.51742879	
10	群馬	163 桐生	170	11,115.07659377	4,245.25020696	4,527.51340	19,887.84020073	
10	群馬	162 高崎	4,622	11,115.07659377	2,521.32182372	4,527.51340	18,163.91181749	
10	群馬	162 高崎	179	11,115.07659377	6,584.36444999	4,527.51340	22,226.95444376	
10	群馬	162 高崎	1,564	11,115.07659377	3,322.08682476	4,527.51340	18,964.67681853	
10	群馬	162 高崎	5,506	11,115.07659377	2,455.26715913	4,527.51340	18,097.85715290	
10	群馬	162 高崎	11,582	11,115.07659377	4,174.53813537	4,527.51340	19,817.12812914	
10	群馬	167 渋川	2,752	11,115.07659377	2,784.52226236	4,527.51340	18,427.11225613	
10	群馬	167 渋川	646	11,115.07659377	2,864.53542436	4,527.51340	18,507.12541813	
10	群馬	167 渋川	1,717	11,115.07659377	2,489.01403906	4,527.51340	18,131.60403283	
10	群馬	167 渋川	9,790	11,115.07659377	2,446.37225161	4,527.51340	18,088.96224538	
10	群馬	168 藤岡	7,250	11,115.07659377	2,511.77509933	4,527.51340	18,154.36509310	
10	群馬	168 藤岡	3,285	11,115.07659377	2,915.41812077	4,527.51340	18,558.00811454	
10	群馬	168 藤岡	128	11,115.07659377	5,882.17692024	4,527.51340	21,524.76691401	
10	群馬	162 高崎	6,131	11,115.07659377	2,296.00095611	4,527.51340	17,938.59008938	
10	群馬	162 高崎	2,178	11,115.07659377	2,310.70273327	4,527.51340	17,953.29277074	
10	群馬	168 藤岡	785	11,115.07659377	2,923.06224634	4,527.51340	18,565.65224011	
10	群馬	168 藤岡	308	11,115.07659377	7,037.55801089	4,527.51340	22,680.14800466	
10	群馬	168 藤岡	620	11,115.07659377	3,839.37739295	4,527.51340	19,481.96738672	
10	群馬	169 富岡	1,411	11,115.07659377	2,579.23019980	4,527.51340	18,221.82019357	
10	群馬	169 富岡	2,933	11,115.07659377	2,894.94344921	4,527.51340	18,537.53344298	
10	群馬	169 富岡	709	11,115.07659377	4,413.34132598	4,527.51340	20,055.93131975	
10	群馬	169 富岡	1,235	11,115.07659377	4,194.19500149	4,527.51340	19,836.78499526	
10	群馬	169 富岡	4,169	11,115.07659377	2,424.85934952	4,527.51340	18,067.44934329	
10	群馬	169 富岡	322	11,115.07659377	3,535.04381086	4,527.51340	19,177.63381063	
10	群馬	162 高崎	963	11,115.07659377	3,632.19512175	4,527.51340	19,274.78511552	
10	群馬	162 高崎	4,426	11,115.07659377	2,354.11092689	4,527.51340	17,996.70092066	
10	群馬	167 渋川	5,551	11,115.07659377	2,576.55749069	4,527.51340	18,219.14748446	
10	群馬	167 渋川	495	11,115.07659377	3,044.62918486	4,527.51340	18,687.21917863	
10	群馬	167 渋川	457	11,115.07659377	3,036.52432420	4,527.51340	18,679.11431797	
10	群馬	167 渋川	768	11,115.07659377	2,771.26123543	4,527.51340	18,413.85122920	
10	群馬	167 渋川	2,828	11,115.07659377	2,627.51593638	4,527.51340	18,270.10593015	
10	群馬	167 渋川	1,080	11,115.07659377	3,467.47450591	4,527.51340	19,110.06449968	
10	群馬	167 渋川	1,178	11,115.07659377	3,034.56768542	4,527.51340	18,677.15767919	
10	群馬	170 長野原	1,520	11,115.07659377	5,737.71026624	4,527.51340	21,380.30026001	
10	群馬	170 長野原	2,765	11,115.07659377	2,662.23473537	4,527.51340	18,304.82472914	
10	群馬	170 長野原	503	11,115.07659377	3,377.63630181	4,527.51340	19,020.22629558	
10	群馬	170 長野原	107	11,115.07659377	5,333.71134127	4,527.51340	20,976.30133504	
10	群馬	170 長野原	1,512	11,115.07659377	3,347.19448972	4,527.51340	18,989.78448349	
10	群馬	170 長野原	513	11,115.07659377	5,217.07329313	4,527.51340	20,859.66328690	
10	群馬	170 長野原	1,965	11,115.07659377	2,707.82932754	4,527.51340	18,350.41932131	
10	群馬	170 長野原	1,246	11,115.07659377	3,477.65457360	4,527.51340	19,120.24456737	
10	群馬	170 長野原	4,410	11,115.07659377	2,593.87376845	4,527.51340	18,236.46376222	

都道府県	単料金区域	局	a. アナログ加入者回線数 (回線)	b. 端末回線コスト単価 (円/回線)	c. 端末系交換設備のうち 回線数の増減に応じて当該 設備に係る費用が増減する ものの単価 (円/回線)	d. 設備利用部門の基礎的 電気通信業務原価の単価 (円/回線)	e. 加入者回線単価 (円/回線)	
算定方法			総務省モデル(出力値)より	「算定規則別表第1における 基礎的電気通信業務の提供 に要した原価及び基礎的電 気通信業務の提供により生 じた収益の額の算定につい て」2の1の1の(1)のAの a		Ⅱのc	光IP補正 無の東西の利用 部門原価合計÷光IP補正 後の東西のアナログ加入者 回線合計	b+c+d
10 群馬	170 長野原		276	11,115.07659377	7,840.44399983	4,527.51340	23,483.03399360	
10 群馬	170 長野原		386	11,115.07659377	3,583.66399014	4,527.51340	19,226.25398391	
10 群馬	167 渋川		1,265	11,115.07659377	2,575.53370005	4,527.51340	18,218.12369382	
10 群馬	166 沼田		1,541	11,115.07659377	2,834.26171037	4,527.51340	18,476.85170414	
10 群馬	166 沼田		1,306	11,115.07659377	3,406.66654636	4,527.51340	19,049.25654013	
10 群馬	166 沼田		246	11,115.07659377	4,379.37452446	4,527.51340	20,021.96451823	
10 群馬	166 沼田		1,723	11,115.07659377	3,712.83935069	4,527.51340	19,355.42934446	
10 群馬	166 沼田		401	11,115.07659377	6,553.50348813	4,527.51340	22,196.09348190	
10 群馬	166 沼田		1,178	11,115.07659377	3,369.36409410	4,527.51340	19,011.95408787	
10 群馬	166 沼田		3,198	11,115.07659377	2,681.14344104	4,527.51340	18,323.73343481	
10 群馬	166 沼田		3,095	11,115.07659377	3,092.42699383	4,527.51340	18,735.01689760	
10 群馬	166 沼田		371	11,115.07659377	4,821.57417516	4,527.51340	20,464.16416893	
10 群馬	166 沼田		721	11,115.07659377	3,144.34141741	4,527.51340	18,786.93141118	
10 群馬	166 沼田		1,933	11,115.07659377	3,149.59426577	4,527.51340	18,792.18425954	
10 群馬	166 沼田		746	11,115.07659377	3,124.59964462	4,527.51340	18,767.18963839	
10 群馬	166 沼田		825	11,115.07659377	3,009.28629623	4,527.51340	18,651.87629000	
10 群馬	164 伊勢崎		12,454	11,115.07659377	4,269.80899617	4,527.51340	19,912.39898994	
10 群馬	164 伊勢崎		4,992	11,115.07659377	2,197.24773941	4,527.51340	17,839.83773318	
10 群馬	164 伊勢崎		282	11,115.07659377	3,454.25944876	4,527.51340	19,096.84944253	
10 群馬	164 伊勢崎		4,180	11,115.07659377	2,218.10467217	4,527.51340	17,860.69466594	
10 群馬	164 伊勢崎		12,050	11,115.07659377	4,134.42760677	4,527.51340	19,777.01760054	
10 群馬	165 太田		4,258	11,115.07659377	2,167.29895532	4,527.51340	17,809.88894909	
10 群馬	165 太田		4,782	11,115.07659377	2,168.61683403	4,527.51340	17,811.20682780	
10 群馬	165 太田		4,124	11,115.07659377	2,170.32826802	4,527.51340	17,812.91826179	
10 群馬	163 桐生		6,103	11,115.07659377	2,218.94346852	4,527.51340	17,861.53346229	
10 群馬	163 桐生		8,767	11,115.07659377	2,198.99710093	4,527.51340	17,841.58709470	
10 群馬	163 桐生		6,794	11,115.07659377	2,387.62954746	4,527.51340	18,030.21954123	
10 群馬	165 太田		4,086	11,115.07659377	2,180.03132521	4,527.51340	17,822.62131898	
10 群馬	165 太田		1,762	11,115.07659377	2,265.84681260	4,527.51340	17,908.43680630	
10 群馬	165 太田		3,218	11,115.07659377	2,201.51538617	4,527.51340	17,844.10537994	
10 群馬	165 太田		3,807	11,115.07659377	2,188.11774451	4,527.51340	17,830.70773828	
10 群馬	165 太田		13,366	11,115.07659377	4,440.66781486	4,527.51340	20,083.25780863	
10 群馬	165 太田		8,808	11,115.07659377	2,140.57271555	4,527.51340	17,783.16270932	
11 埼玉	171 川越		28,478	11,115.07659377	3,553.42805017	4,527.51340	19,196.01804394	
11 埼玉	171 川越		47,271	11,115.07659377	3,445.17514664	4,527.51340	19,087.76514041	
11 埼玉	171 川越		8,973	11,115.07659377	2,200.46489390	4,527.51340	17,843.05488767	
11 埼玉	171 川越		24,873	11,115.07659377	3,800.42765650	4,527.51340	19,443.01765027	
11 埼玉	172 熊谷		37,515	11,115.07659377	3,745.39253827	4,527.51340	19,387.98253204	
11 埼玉	172 熊谷		13,836	11,115.07659377	4,180.58683468	4,527.51340	19,823.17682845	
11 埼玉	173 川口		26,437	11,115.07659377	3,290.59416031	4,527.51340	18,933.18415408	
11 埼玉	173 川口		45,305	11,115.07659377	3,154.32847609	4,527.51340	18,796.91849698	
11 埼玉	173 川口		39,574	11,115.07659377	3,199.15860283	4,527.51340	18,841.74859660	
11 埼玉	173 川口		31,808	11,115.07659377	3,448.51883912	4,527.51340	19,091.10883289	
11 埼玉	174 浦和		33,955	11,115.07659377	3,762.44691088	4,527.51340	18,919.03690465	
11 埼玉	174 浦和		44,990	11,115.07659377	3,341.63004096	4,527.51340	18,984.22003473	
11 埼玉	174 浦和		37,314	11,115.07659377	3,264.79042136	4,527.51340	18,907.38041513	
11 埼玉	174 浦和		17,280	11,115.07659377	3,426.94760246	4,527.51340	19,069.53759623	
11 埼玉	174 浦和		3,941	11,115.07659377	2,290.70894495	4,527.51340	17,933.29893872	
11 埼玉	174 浦和		33,957	11,115.07659377	3,246.47314461	4,527.51340	18,889.06313838	
11 埼玉	174 浦和		50,767	11,115.07659377	3,351.30087219	4,527.51340	18,993.89086596	
11 埼玉	174 浦和		35,260	11,115.07659377	3,554.16525080	4,527.51340	19,196.75524457	
11 埼玉	174 浦和		22,751	11,115.07659377	3,624.76592997	4,527.51340	19,267.3592374	
11 埼玉	172 熊谷		21,037	11,115.07659377	3,734.28176431	4,527.51340	19,376.87175808	
11 埼玉	172 熊谷		3,284	11,115.07659377	2,288.47248830	4,527.51340	17,931.06248207	
11 埼玉	172 熊谷		3,216	11,115.07659377	2,296.92130871	4,527.51340	17,939.51130248	
11 埼玉	175 秩父		22,066	11,115.07659377	4,619.87378384	4,527.51340	20,262.46377761	
11 埼玉	176 所沢		18,115	11,115.07659377	3,486.43004945	4,527.51340	19,129.02004322	
11 埼玉	176 所沢		48,760	11,115.07659377	3,480.52432323	4,527.51340	19,123.11431700	
11 埼玉	176 所沢		17,462	11,115.07659377	3,471.59282790	4,527.51340	19,114.18282167	
11 埼玉	176 所沢		14,467	11,115.07659377	3,722.59438616	4,527.51340	19,365.18437993	
11 埼玉	176 所沢		11,163	11,115.07659377	5,280.15723139	4,527.51340	20,922.74722516	
11 埼玉	177 飯能		21,651	11,115.07659377	3,892.41719459	4,527.51340	19,535.00718836	
11 埼玉	177 飯能		2,999	11,115.07659377	2,718.69427045	4,527.51340	18,361.28426422	
11 埼玉	177 飯能		1,693	11,115.07659377	3,306.50649415	4,527.51340	18,949.09648792	
11 埼玉	181 久喜		9,569	11,115.07659377	2,272.49635065	4,527.51340	17,915.08634442	
11 埼玉	181 久喜		2,152	11,115.07659377	2,407.01835956	4,527.51340	18,049.60835333	
11 埼玉	181 久喜		904	11,115.07659377	2,579.00590410	4,527.51340	18,221.59589787	
11 埼玉	181 久喜		9,937	11,115.07659377	2,270.11050142	4,527.51340	17,912.70049519	
11 埼玉	178 本庄		19,844	11,115.07659377	4,315.41423084	4,527.51340	19,958.00422461	
11 埼玉	179 東松山		21,518	11,115.07659377	4,660.55020547	4,527.51340	20,303.14019924	
11 埼玉	179 東松山		5,699	11,115.07659377	2,294.44037941	4,527.51340	17,937.03037318	
11 埼玉	179 東松山		4,506	11,115.07659377	2,309.64272371	4,527.51340	17,952.23271748	
11 埼玉	174 浦和		19,248	11,115.07659377	3,528.29130593	4,527.51340	19,170.88129970	
11 埼玉	174 浦和		7,798	11,115.07659377	2,243.19469762	4,527.51340	17,885.78469139	
11 埼玉	174 浦和		8,635	11,115.07659377	2,240.43353567	4,527.51340	17,883.02352944	
11 埼玉	174 浦和		1,167	11,115.07659377	2,463.98841728	4,527.51340	18,106.57841105	
11 埼玉	174 浦和		34,130	11,115.07659377	3,339.70313059	4,527.51340	18,982.29312436	
11 埼玉	174 浦和		28,342	11,115.07659377	3,341.80432174	4,527.51340	18,984.39431551	
11 埼玉	176 所沢		25,089	11,115.07659377	4,086.88471157	4,527.51340	19,729.47470534	
11 埼玉	176 所沢		24,462	11,115.07659377	3,578.75969232	4,527.51340	19,221.34968609	
11 埼玉	172 熊谷		13,710	11,115.07659377	4,074.08124450	4,527.51340	19,716.67123827	
11 埼玉	172 熊谷		3,472	11,115.07659377	2,285.44445974	4,527.51340	17,928.03445351	
11 埼玉	172 熊谷		18,305	11,115.07659377	3,797.12537263	4,527.51340	19,439.71536640	
11 埼玉	172 熊谷		9,335	11,115.07659377	2,222.88655442	4,527.51340	17,865.47654819	
11 埼玉	172 熊谷		28,109	11,115.07659377	3,877.96268049	4,527.51340	19,520.55267426	
11 埼玉	172 熊谷		2,604	11,115.07659377	2,303.58979631	4,527.51340	17,946.17979008	
11 埼玉	174 浦和		38,545	11,115.07659377	3,432.87117570	4,527.51340	19,075.46116947	
11 埼玉	174 浦和		16,420	11,115.07659377	3,507.25415320	4,527.51340	19,149.84414697	

都道府県	単料金区域	局	a. アナログ加入者回線数 (回線)	b. 端末回線コスト単価 (円/回線)	c. 端末系交換設備のうち 回線数の増減に応じて当該 設備に係る費用が増減する ものの単価 (円/回線)	d. 設備利用部門の基礎的 電気通信業務原価の単価 (円/回線)	e. 加入者回線単価 (円/回線)
算定方法			総務省モデル(出力値)より	「算定規則別表第1における 基礎的電気通信業務の提供 に要した原価及び基礎的電 気通信業務の提供により生 じた収益の額の算定につい て」2の1の1の(1)のAの a	Ⅱのc	光IP補正前の東西の利用 部門原価合計÷光IP補正 後の東西のアナログ加入者 回線合計	b+c+d
11	埼玉	174 浦和	35,468	11,115.07659377	3,415.57730695	4,527.51340	19,058.16730072
11	埼玉	180 草加	34,317	11,115.07659377	3,228.81641357	4,527.51340	18,871.40640734
11	埼玉	180 草加	21,919	11,115.07659377	3,292.24461428	4,527.51340	18,934.83460805
11	埼玉	180 草加	21,342	11,115.07659377	3,146.38500625	4,527.51340	18,788.97500002
11	埼玉	180 草加	29,948	11,115.07659377	3,353.55691069	4,527.51340	18,996.14690446
11	埼玉	180 草加	42,070	11,115.07659377	3,268.18121709	4,527.51340	18,910.77121086
11	埼玉	180 草加	26,616	11,115.07659377	3,320.94916834	4,527.51340	18,963.53916211
11	埼玉	173 川口	52,065	11,115.07659377	3,232.27596583	4,527.51340	18,874.86595960
11	埼玉	173 川口	10,670	11,115.07659377	3,482.49004135	4,527.51340	19,125.08003512
11	埼玉	176 所沢	31,091	11,115.07659377	3,446.35246044	4,527.51340	19,088.94245421
11	埼玉	176 所沢	7,124	11,115.07659377	2,431.54702411	4,527.51340	18,074.13701788
11	埼玉	176 所沢	4,399	11,115.07659377	2,462.18607431	4,527.51340	18,104.77606808
11	埼玉	176 所沢	3,928	11,115.07659377	2,483.64993937	4,527.51340	18,126.23993314
11	埼玉	173 川口	36,992	11,115.07659377	3,210.53655267	4,527.51340	18,853.12654644
11	埼玉	173 川口	48,630	11,115.07659377	3,378.60328915	4,527.51340	19,021.19326292
11	埼玉	173 川口	1,890	11,115.07659377	2,543.89953228	4,527.51340	18,186.48952605
11	埼玉	173 川口	37,373	11,115.07659377	3,228.20969079	4,527.51340	18,870.79968456
11	埼玉	173 川口	27,893	11,115.07659377	3,402.86609466	4,527.51340	19,045.45608843
11	埼玉	174 浦和	7,829	11,115.07659377	2,249.79499415	4,527.51340	17,892.38498792
11	埼玉	174 浦和	12,014	11,115.07659377	3,585.94665044	4,527.51340	19,228.53664421
11	埼玉	181 久喜	22,472	11,115.07659377	3,851.22468415	4,527.51340	19,493.81467792
11	埼玉	172 熊谷	18,115	11,115.07659377	3,703.29070565	4,527.51340	19,345.88069942
11	埼玉	180 草加	23,427	11,115.07659377	3,417.67819353	4,527.51340	19,060.26818730
11	埼玉	171 川越	26,977	11,115.07659377	3,482.13089099	4,527.51340	19,124.72088476
11	埼玉	180 草加	11,659	11,115.07659377	3,798.45446324	4,527.51340	19,441.04445701
11	埼玉	180 草加	12,059	11,115.07659377	3,281.36025016	4,527.51340	18,923.95024393
11	埼玉	180 草加	17,454	11,115.07659377	3,344.02973468	4,527.51340	18,986.61972845
11	埼玉	174 浦和	17,278	11,115.07659377	3,417.24787367	4,527.51340	19,059.83786744
11	埼玉	174 浦和	3,558	11,115.07659377	2,288.45373913	4,527.51340	17,931.04373290
11	埼玉	171 川越	29,299	11,115.07659377	3,682.48418886	4,527.51340	19,325.07418263
11	埼玉	181 久喜	14,734	11,115.07659377	3,764.66712369	4,527.51340	19,407.25711746
11	埼玉	181 久喜	1,938	11,115.07659377	2,404.68086258	4,527.51340	18,047.27085635
11	埼玉	171 川越	23,467	11,115.07659377	3,581.31297862	4,527.51340	19,223.90297239
11	埼玉	177 飯能	14,883	11,115.07659377	4,259.80857239	4,527.51340	19,902.39856616
11	埼玉	177 飯能	3,517	11,115.07659377	2,686.27613925	4,527.51340	18,328.86613302
11	埼玉	174 浦和	15,600	11,115.07659377	3,633.49541931	4,527.51340	19,276.08541308
11	埼玉	172 熊谷	8,930	11,115.07659377	2,227.21894781	4,527.51340	17,869.80894158
11	埼玉	171 川越	37,255	11,115.07659377	3,391.87344955	4,527.51340	19,034.46344332
11	埼玉	171 川越	12,791	11,115.07659377	3,659.35820852	4,527.51340	19,301.94820229
11	埼玉	171 川越	11,625	11,115.07659377	3,747.25095849	4,527.51340	19,389.84095226
11	埼玉	171 川越	4,671	11,115.07659377	2,461.24154369	4,527.51340	18,103.83153746
11	埼玉	177 飯能	848	11,115.07659377	3,132.93455585	4,527.51340	18,775.52454962
11	埼玉	179 東松山	3,339	11,115.07659377	2,342.85701043	4,527.51340	17,985.44700420
11	埼玉	179 東松山	8,334	11,115.07659377	2,436.24494260	4,527.51340	18,078.83493637
11	埼玉	179 東松山	11,198	11,115.07659377	11,455.76057337	4,527.51340	27,098.35056714
11	埼玉	179 東松山	759	11,115.07659377	2,702.17289331	4,527.51340	18,344.76288708
11	埼玉	179 東松山	3,794	11,115.07659377	2,319.61907815	4,527.51340	17,962.20907192
11	埼玉	171 川越	6,805	11,115.07659377	2,290.14149201	4,527.51340	17,932.73148578
11	埼玉	179 東松山	6,912	11,115.07659377	2,293.01386524	4,527.51340	17,935.60385901
11	埼玉	171 川越	5,260	11,115.07659377	2,232.04068867	4,527.51340	17,874.63068244
11	埼玉	175 秩父	4,032	11,115.07659377	2,988.71228440	4,527.51340	18,631.30227817
11	埼玉	175 秩父	560	11,115.07659377	3,258.32072643	4,527.51340	18,909.91072020
11	埼玉	175 秩父	2,919	11,115.07659377	2,662.63824367	4,527.51340	18,305.22823744
11	埼玉	175 秩父	1,478	11,115.07659377	3,449.03533454	4,527.51340	19,091.62532831
11	埼玉	175 秩父	674	11,115.07659377	3,158.98833063	4,527.51340	18,801.57832440
11	埼玉	175 秩父	3,386	11,115.07659377	2,751.27286626	4,527.51340	18,393.86286003
11	埼玉	175 秩父	222	11,115.07659377	7,305.77073849	4,527.51340	22,948.36073226
11	埼玉	175 秩父	998	11,115.07659377	4,404.34039330	4,527.51340	20,046.93038707
11	埼玉	175 秩父	51	11,115.07659377	22,673.59421237	4,527.51340	38,316.18420614
11	埼玉	175 秩父	417	11,115.07659377	7,253.88989265	4,527.51340	22,896.47988642
11	埼玉	175 秩父	2,144	11,115.07659377	2,736.52319388	4,527.51340	18,379.11318765
11	埼玉	179 東松山	1,166	11,115.07659377	3,352.45889108	4,527.51340	18,995.04888485
11	埼玉	178 本庄	3,968	11,115.07659377	2,276.51869595	4,527.51340	17,919.10868972
11	埼玉	178 本庄	6,874	11,115.07659377	2,238.57640882	4,527.51340	17,881.16640259
11	埼玉	178 本庄	278	11,115.07659377	3,451.19752915	4,527.51340	19,093.78752292
11	埼玉	178 本庄	3,473	11,115.07659377	2,412.49062321	4,527.51340	18,055.08061698
11	埼玉	178 本庄	9,359	11,115.07659377	2,226.64453344	4,527.51340	17,869.23452721
11	埼玉	172 熊谷	6,827	11,115.07659377	2,235.94919563	4,527.51340	17,878.53918940
11	埼玉	172 熊谷	8,811	11,115.07659377	2,227.69249850	4,527.51340	17,870.28249227
11	埼玉	172 熊谷	5,377	11,115.07659377	2,250.65822400	4,527.51340	17,893.24821777
11	埼玉	172 熊谷	3,785	11,115.07659377	2,265.53013300	4,527.51340	17,908.12012677
11	埼玉	172 熊谷	5,128	11,115.07659377	2,257.27403923	4,527.51340	17,899.86403300
11	埼玉	172 熊谷	7,552	11,115.07659377	2,230.78114938	4,527.51340	17,873.37114315
11	埼玉	172 熊谷	3,739	11,115.07659377	2,279.77176277	4,527.51340	17,922.36175654
11	埼玉	181 久喜	6,345	11,115.07659377	2,291.05243725	4,527.51340	17,933.64243102
11	埼玉	172 熊谷	2,575	11,115.07659377	2,310.80449265	4,527.51340	17,953.39448642
8	茨城	138 古河	4,005	11,115.07659377	2,191.66849331	4,527.51340	17,834.25848708
11	埼玉	181 久喜	4,839	11,115.07659377	2,300.69040937	4,527.51340	17,943.28040314
11	埼玉	181 久喜	13,644	11,115.07659377	4,042.52773343	4,527.51340	19,685.11772720
11	埼玉	181 久喜	559	11,115.07659377	2,820.04992151	4,527.51340	18,462.63991528
11	埼玉	181 久喜	6,932	11,115.07659377	2,287.51070907	4,527.51340	17,930.10070284
11	埼玉	181 久喜	8,436	11,115.07659377	2,392.68573376	4,527.51340	18,035.27572753
11	埼玉	181 久喜	10,455	11,115.07659377	2,267.29778872	4,527.51340	17,909.88778249
11	埼玉	181 久喜	21,368	11,115.07659377	3,969.59885981	4,527.51340	19,612.18885358
11	埼玉	181 久喜	3,174	11,115.07659377	2,339.85513419	4,527.51340	17,982.44512796
11	埼玉	180 草加	10,429	11,115.07659377	2,234.30237184	4,527.51340	17,876.89236561
11	埼玉	180 草加	17,885	11,115.07659377	3,625.68902328	4,527.51340	19,268.27901705
11	埼玉	174 浦和	10,838	11,115.07659377	2,238.33595266	4,527.51340	17,880.92594643

都道府県	単位料金区域	局	a. アナログ加入者回線数 (回線)	b. 端末回線コスト単価 (円/回線)	c. 端末系交換設備のうち 回線数の増減に応じて当該 設備に係る費用が増減する ものの単価 (円/回線)	d. 設備利用部門の基礎的 電気通信業務原価の単価 (円/回線)	e. 加入者回線単価 (円/回線)
算定方法			総務省モデル(出力値)より	「算定規則別表第1における 基礎的電気通信業務の提供 に要した原価及び基礎的電 気通信業務の提供により生 じた収益の額の算定につい て」2の1の(1)のAのア のa	Ⅱのc	光IP補正前の東西の利用 部門原価合計÷光IP補正 後の東西のアナログ加入者 回線数合計	b+c+d
11	埼玉	174 浦和	1,325	11,115.07659377	2,812.47743409	4,527.51340	18,455.06742786
12	千葉	182 千葉	22,955	11,115.07659377	3,359.42355234	4,527.51340	19,002.01354611
12	千葉	182 千葉	37,589	11,115.07659377	3,623.81654973	4,527.51340	19,266.40654350
12	千葉	182 千葉	44,449	11,115.07659377	3,403.85704299	4,527.51340	19,046.44703676
12	千葉	182 千葉	28,391	11,115.07659377	3,758.75839374	4,527.51340	19,401.34838751
12	千葉	182 千葉	49,351	11,115.07659377	3,426.85538246	4,527.51340	19,069.44537623
12	千葉	182 千葉	3,768	11,115.07659377	2,249.01250591	4,527.51340	17,891.60249068
12	千葉	182 千葉	24,829	11,115.07659377	3,491.24393888	4,527.51340	19,133.83393265
12	千葉	182 千葉	8,785	11,115.07659377	2,200.65803189	4,527.51340	17,843.24802566
12	千葉	182 千葉	752	11,115.07659377	2,638.74602196	4,527.51340	18,281.33601573
12	千葉	182 千葉	18,546	11,115.07659377	3,764.76234946	4,527.51340	19,407.35234323
12	千葉	182 千葉	12,710	11,115.07659377	4,307.50709623	4,527.51340	19,950.09709000
12	千葉	182 千葉	21,850	11,115.07659377	3,374.48455370	4,527.51340	19,017.07454747
12	千葉	182 千葉	42,995	11,115.07659377	3,493.15488687	4,527.51340	19,135.74489064
12	千葉	183 鏡子	22,187	11,115.07659377	4,643.13300883	4,527.51340	20,285.72300260
12	千葉	183 鏡子	1,022	11,115.07659377	2,528.45454606	4,527.51340	18,171.04453983
12	千葉	183 鏡子	3,110	11,115.07659377	2,490.71273344	4,527.51340	18,133.30272721
12	千葉	184 市川	20,147	11,115.07659377	3,413.48271549	4,527.51340	19,056.07270926
12	千葉	184 市川	25,815	11,115.07659377	3,366.58195611	4,527.51340	19,009.17194988
12	千葉	184 市川	52,112	11,115.07659377	3,396.70084150	4,527.51340	19,039.29083527
12	千葉	184 市川	26,604	11,115.07659377	3,388.74665090	4,527.51340	19,031.33664467
12	千葉	184 市川	22,458	11,115.07659377	3,452.95223058	4,527.51340	19,095.54222435
12	千葉	184 市川	7,327	11,115.07659377	2,462.82092863	4,527.51340	18,105.41092240
12	千葉	184 市川	17,971	11,115.07659377	3,506.09054359	4,527.51340	19,148.68053736
12	千葉	185 船橋	31,597	11,115.07659377	3,686.18486394	4,527.51340	19,328.77485771
12	千葉	185 船橋	52,952	11,115.07659377	3,309.87655760	4,527.51340	18,952.46655137
12	千葉	185 船橋	27,115	11,115.07659377	3,356.47868648	4,527.51340	18,999.06868025
12	千葉	185 船橋	19,032	11,115.07659377	3,431.04193634	4,527.51340	19,073.63193011
12	千葉	185 船橋	6,398	11,115.07659377	2,168.09687284	4,527.51340	17,810.68686661
12	千葉	185 船橋	19,315	11,115.07659377	3,401.43785385	4,527.51340	19,044.02784762
12	千葉	186 館山	13,434	11,115.07659377	5,076.81804365	4,527.51340	20,719.40803742
12	千葉	186 館山	3,497	11,115.07659377	2,443.87650181	4,527.51340	18,086.46849558
12	千葉	186 館山	1,497	11,115.07659377	2,585.91363913	4,527.51340	18,228.50363290
12	千葉	186 館山	2,157	11,115.07659377	2,526.18800275	4,527.51340	18,168.77799652
12	千葉	186 館山	880	11,115.07659377	2,757.19627863	4,527.51340	18,399.78627240
12	千葉	187 木更津	10,624	11,115.07659377	4,522.61736163	4,527.51340	20,165.20735540
12	千葉	187 木更津	10,439	11,115.07659377	4,547.28324369	4,527.51340	20,189.87323746
12	千葉	187 木更津	1,478	11,115.07659377	3,153.33673802	4,527.51340	18,795.92673179
12	千葉	187 木更津	7,230	11,115.07659377	2,995.92346418	4,527.51340	18,638.51345795
12	千葉	187 木更津	6,045	11,115.07659377	2,548.85876290	4,527.51340	18,191.44875667
12	千葉	187 木更津	963	11,115.07659377	2,750.63945893	4,527.51340	18,393.22945270
12	千葉	184 市川	54,062	11,115.07659377	3,417.78038380	4,527.51340	19,080.37037757
12	千葉	184 市川	42,114	11,115.07659377	3,434.09857773	4,527.51340	19,076.68857150
12	千葉	184 市川	53,763	11,115.07659377	3,354.33518227	4,527.51340	18,996.92517604
12	千葉	184 市川	10,104	11,115.07659377	2,458.97950834	4,527.51340	18,101.56950211
12	千葉	193 柏	25,831	11,115.07659377	4,132.49634061	4,527.51340	19,775.08633438
12	千葉	193 柏	2,858	11,115.07659377	2,433.82731868	4,527.51340	18,076.41731245
12	千葉	193 柏	9,281	11,115.07659377	2,336.74308020	4,527.51340	17,979.33073997
12	千葉	188 佐原	9,035	11,115.07659377	4,720.67093880	4,527.51340	20,363.26093257
12	千葉	188 佐原	1,765	11,115.07659377	2,495.11431269	4,527.51340	18,137.70430646
12	千葉	188 佐原	1,483	11,115.07659377	2,548.67954377	4,527.51340	18,191.26853754
12	千葉	188 佐原	787	11,115.07659377	2,716.94000529	4,527.51340	18,359.52999906
12	千葉	188 佐原	2,235	11,115.07659377	2,450.76328147	4,527.51340	18,093.35327524
12	千葉	189 茂原	27,553	11,115.07659377	4,516.74104560	4,527.51340	20,159.33103937
12	千葉	189 茂原	3,196	11,115.07659377	2,406.23840571	4,527.51340	18,048.82839948
12	千葉	189 茂原	1,853	11,115.07659377	2,502.57788323	4,527.51340	18,145.16787700
12	千葉	190 成田	11,696	11,115.07659377	4,736.00508281	4,527.51340	20,378.59507658
12	千葉	190 成田	5,057	11,115.07659377	2,340.02292300	4,527.51340	17,982.61291677
12	千葉	190 成田	15,261	11,115.07659377	4,365.93240908	4,527.51340	20,008.52240285
12	千葉	190 成田	750	11,115.07659377	2,736.13368181	4,527.51340	18,378.72367558
12	千葉	190 成田	4,058	11,115.07659377	2,381.42008696	4,527.51340	18,024.01008073
12	千葉	190 成田	1,598	11,115.07659377	2,503.89494678	4,527.51340	18,146.48494055
12	千葉	182 千葉	18,602	11,115.07659377	3,925.40565792	4,527.51340	19,567.99665169
12	千葉	182 千葉	32,686	11,115.07659377	3,517.33916913	4,527.51340	19,159.92916290
12	千葉	182 千葉	2,003	11,115.07659377	2,329.85018913	4,527.51340	17,972.44018290
12	千葉	191 東金	13,915	11,115.07659377	4,521.30910134	4,527.51340	20,163.89090911
12	千葉	191 東金	777	11,115.07659377	2,696.19885952	4,527.51340	18,338.78885329
12	千葉	191 東金	4,757	11,115.07659377	2,311.88839379	4,527.51340	17,954.47838756
12	千葉	192 八日市場	8,144	11,115.07659377	3,197.72307746	4,527.51340	18,840.31307123
12	千葉	192 八日市場	790	11,115.07659377	2,783.96839365	4,527.51340	18,426.55838742
12	千葉	192 八日市場	1,242	11,115.07659377	2,629.79462423	4,527.51340	18,272.38461800
12	千葉	192 八日市場	13,637	11,115.07659377	5,306.31859376	4,527.51340	20,948.90858753
12	千葉	185 船橋	52,482	11,115.07659377	3,294.35300685	4,527.51340	18,936.94300062
12	千葉	185 船橋	18,392	11,115.07659377	3,572.73188653	4,527.51340	19,215.32188030
12	千葉	193 柏	19,147	11,115.07659377	3,605.03189705	4,527.51340	19,247.62189082
12	千葉	193 柏	24,629	11,115.07659377	3,609.06776023	4,527.51340	19,251.65775400
12	千葉	193 柏	20,311	11,115.07659377	3,827.74070935	4,527.51340	19,470.33070312
12	千葉	193 柏	28,270	11,115.07659377	3,554.51442184	4,527.51340	19,197.10441561
12	千葉	196 大原	5,036	11,115.07659377	2,429.59200714	4,527.51340	18,072.18200091
12	千葉	196 大原	3,489	11,115.07659377	2,691.26652151	4,527.51340	18,333.85651528
12	千葉	196 大原	1,149	11,115.07659377	2,665.20999225	4,527.51340	18,307.79986602
12	千葉	194 市原	25,886	11,115.07659377	4,471.86689168	4,527.51340	20,114.45688545
12	千葉	194 市原	15,776	11,115.07659377	4,352.38922902	4,527.51340	19,994.97922979
12	千葉	194 市原	10,538	11,115.07659377	7,979.33569503	4,527.51340	23,621.92568880
12	千葉	194 市原	10,510	11,115.07659377	2,946.36472665	4,527.51340	18,588.95472042
12	千葉	194 市原	5,508	11,115.07659377	2,478.88705348	4,527.51340	18,121.47704725
12	千葉	194 市原	6,109	11,115.07659377	4,595.65600349	4,527.51340	20,238.24599726
12	千葉	194 市原	3,856	11,115.07659377	2,333.56842392	4,527.51340	17,976.15841769

都道府県	単位料金区域	局	a. アナログ加入者回線数 (回線)	b. 端末回線コスト単価 (円/回線)	c. 端末系交換設備のうち 回線数の増減に応じて当該 設備に係る費用が増減する ものの単価 (円/回線)	d. 設備利用部門の基礎的 電気通信業務原価の単価 (円/回線)	e. 加入者回線単価 (円/回線)	
算定方法			総務省モデル(出力値)より	「算定規則別表第1における 基礎的電気通信業務の提供 に要した原価及び基礎的電 気通信業務の提供により生 じた収益の額の算定につい て」2の1の1の(1)のAの a		Ⅱのc	光IP補正前の東西の利用 部門原価合計÷光IP補正 後の東西のアナログ加入者 回線数合計	b+c+d
12 千葉	194 市原		3,995	11,115.07659377	2,329.12833702	4,527.51340	17,971.71833079	
12 千葉	194 市原		1,372	11,115.07659377	2,492.75427349	4,527.51340	18,135.34426726	
12 千葉	194 市原		4,895	11,115.07659377	2,318.17022314	4,527.51340	17,960.76021691	
12 千葉	194 市原		435	11,115.07659377	4,525.96960551	4,527.51340	20,168.55959928	
12 千葉	194 市原		1,035	11,115.07659377	2,569.75754861	4,527.51340	18,212.34754238	
12 千葉	194 市原		1,343	11,115.07659377	2,885.61522032	4,527.51340	18,528.20521409	
12 千葉	193 柏		23,504	11,115.07659377	3,552.92683209	4,527.51340	19,195.51682586	
12 千葉	193 柏		16,154	11,115.07659377	3,749.77890860	4,527.51340	19,392.36890237	
12 千葉	185 船橋		33,432	11,115.07659377	3,446.58671002	4,527.51340	19,089.17670379	
12 千葉	185 船橋		14,344	11,115.07659377	3,629.28154300	4,527.51340	19,271.87153677	
12 千葉	185 船橋		4,553	11,115.07659377	2,184.67899543	4,527.51340	17,827.26898920	
12 千葉	193 柏		21,090	11,115.07659377	3,613.27167681	4,527.51340	19,255.86167058	
12 千葉	193 柏		8,030	11,115.07659377	2,340.44581427	4,527.51340	17,983.03580804	
12 千葉	193 柏		2,678	11,115.07659377	2,431.54474152	4,527.51340	18,074.13473529	
12 千葉	195 鴨川		9,049	11,115.07659377	3,671.87949181	4,527.51340	19,314.46948558	
12 千葉	195 鴨川		720	11,115.07659377	3,360.66851388	4,527.51340	19,003.25850765	
12 千葉	195 鴨川		1,036	11,115.07659377	3,056.92588269	4,527.51340	18,699.51587646	
12 千葉	195 鴨川		1,329	11,115.07659377	3,330.54665061	4,527.51340	18,973.13664438	
12 千葉	195 鴨川		695	11,115.07659377	3,235.05194510	4,527.51340	18,877.64193887	
12 千葉	185 船橋		24,158	11,115.07659377	3,594.95688195	4,527.51340	19,237.54687572	
12 千葉	187 木更津		16,282	11,115.07659377	4,570.36511240	4,527.51340	20,212.95510617	
12 千葉	187 木更津		651	11,115.07659377	2,941.73483569	4,527.51340	18,584.32482946	
12 千葉	187 木更津		1,465	11,115.07659377	2,594.63684767	4,527.51340	18,237.22684144	
12 千葉	187 木更津		2,080	11,115.07659377	2,509.83821881	4,527.51340	18,152.42821258	
12 千葉	187 木更津		1,386	11,115.07659377	2,594.69989379	4,527.51340	18,237.28988756	
12 千葉	187 木更津		856	11,115.07659377	4,586.65114017	4,527.51340	20,229.24113394	
12 千葉	187 木更津		996	11,115.07659377	3,261.91845750	4,527.51340	18,904.50845127	
12 千葉	187 木更津		1,032	11,115.07659377	2,680.35505803	4,527.51340	18,322.94505180	
12 千葉	187 木更津		6,034	11,115.07659377	2,386.71180475	4,527.51340	18,029.30179852	
12 千葉	187 木更津		3,008	11,115.07659377	2,771.38660118	4,527.51340	18,413.97659495	
12 千葉	187 木更津		994	11,115.07659377	2,721.93973985	4,527.51340	18,364.52973362	
12 千葉	187 木更津		2,965	11,115.07659377	2,471.05897693	4,527.51340	18,113.64897070	
12 千葉	187 木更津		1,210	11,115.07659377	2,669.33915191	4,527.51340	18,311.92914568	
12 千葉	187 木更津		1,141	11,115.07659377	3,506.72975761	4,527.51340	19,149.31975138	
12 千葉	184 市川		44,301	11,115.07659377	3,663.08758878	4,527.51340	19,305.67758255	
12 千葉	182 千葉		22,533	11,115.07659377	3,735.11292617	4,527.51340	19,377.70291994	
12 千葉	182 千葉		8,841	11,115.07659377	4,305.70168667	4,527.51340	19,948.29168044	
12 千葉	187 木更津		12,802	11,115.07659377	5,074.97298078	4,527.51340	20,717.56297455	
12 千葉	187 木更津		3,515	11,115.07659377	2,793.93142986	4,527.51340	18,436.52142363	
12 千葉	182 千葉		19,004	11,115.07659377	3,828.01067164	4,527.51340	19,470.60066541	
12 千葉	182 千葉		3,986	11,115.07659377	2,494.07743299	4,527.51340	18,136.66742676	
12 千葉	193 柏		6,395	11,115.07659377	2,350.49259243	4,527.51340	17,993.08258620	
12 千葉	193 柏		3,531	11,115.07659377	2,392.88718989	4,527.51340	18,035.47718366	
12 千葉	193 柏		10,029	11,115.07659377	3,056.96308333	4,527.51340	18,699.55307710	
12 千葉	193 柏		555	11,115.07659377	2,952.34782770	4,527.51340	18,594.93782147	
12 千葉	182 千葉		6,578	11,115.07659377	2,216.16296116	4,527.51340	17,858.75295493	
12 千葉	190 成田		14,321	11,115.07659377	4,539.36056046	4,527.51340	20,181.95055423	
12 千葉	190 成田		1,193	11,115.07659377	2,631.48977345	4,527.51340	18,274.07976722	
12 千葉	190 成田		1,074	11,115.07659377	2,650.80931631	4,527.51340	18,293.39931008	
12 千葉	190 成田		2,519	11,115.07659377	2,965.85069666	4,527.51340	18,608.44069043	
12 千葉	185 船橋		14,138	11,115.07659377	4,198.40038436	4,527.51340	19,840.99037813	
12 千葉	190 成田		4,426	11,115.07659377	2,475.60831868	4,527.51340	18,118.19831245	
12 千葉	190 成田		13,538	11,115.07659377	4,368.43697300	4,527.51340	20,011.02696677	
12 千葉	190 成田		4,353	11,115.07659377	2,381.88066329	4,527.51340	18,024.47065706	
12 千葉	190 成田		6,987	11,115.07659377	2,476.47433441	4,527.51340	18,119.06432818	
12 千葉	190 成田		2,604	11,115.07659377	2,448.67767123	4,527.51340	18,091.26766500	
12 千葉	188 佐原		2,268	11,115.07659377	2,464.13142507	4,527.51340	18,106.72141884	
12 千葉	190 成田		4,179	11,115.07659377	2,591.19633113	4,527.51340	18,233.78632490	
12 千葉	188 佐原		7,185	11,115.07659377	2,405.07016757	4,527.51340	18,047.66016134	
12 千葉	188 佐原		1,303	11,115.07659377	2,548.38265494	4,527.51340	18,190.97264871	
12 千葉	188 佐原		2,755	11,115.07659377	2,438.95721688	4,527.51340	18,081.54721065	
12 千葉	188 佐原		510	11,115.07659377	3,052.68641056	4,527.51340	18,695.27640433	
12 千葉	188 佐原		1,617	11,115.07659377	2,518.43772638	4,527.51340	18,161.02772015	
12 千葉	192 八日市場		2,998	11,115.07659377	2,771.13147113	4,527.51340	18,413.72146490	
12 千葉	192 八日市場		1,843	11,115.07659377	2,526.02868317	4,527.51340	18,168.61867894	
12 千葉	192 八日市場		756	11,115.07659377	2,848.79922862	4,527.51340	18,491.38922239	
12 千葉	192 八日市場		2,255	11,115.07659377	2,509.59042126	4,527.51340	18,152.18041503	
12 千葉	188 佐原		3,908	11,115.07659377	2,386.86263824	4,527.51340	18,029.45263201	
12 千葉	188 佐原		996	11,115.07659377	2,669.79591905	4,527.51340	18,312.38591282	
12 千葉	192 八日市場		3,366	11,115.07659377	2,318.98556544	4,527.51340	17,961.57555921	
12 千葉	192 八日市場		3,569	11,115.07659377	2,318.30507498	4,527.51340	17,960.89506875	
12 千葉	192 八日市場		2,931	11,115.07659377	2,724.31460056	4,527.51340	18,366.90459433	
12 千葉	192 八日市場		1,104	11,115.07659377	2,692.26850004	4,527.51340	18,334.85849381	
12 千葉	192 八日市場		2,909	11,115.07659377	2,456.58733963	4,527.51340	18,099.17733340	
12 千葉	191 東金		13,217	11,115.07659377	4,449.44984624	4,527.51340	20,092.03984001	
12 千葉	191 東金		3,073	11,115.07659377	2,338.90439000	4,527.51340	17,981.49438377	
12 千葉	191 東金		6,429	11,115.07659377	2,292.45331410	4,527.51340	17,935.04330787	
12 千葉	191 東金		5,759	11,115.07659377	2,293.64357853	4,527.51340	17,936.23357230	
12 千葉	191 東金		2,569	11,115.07659377	2,363.42411814	4,527.51340	18,006.01411191	
12 千葉	191 東金		2,686	11,115.07659377	2,586.19717462	4,527.51340	18,228.78716839	
12 千葉	191 東金		2,915	11,115.07659377	2,356.49282448	4,527.51340	17,999.08281825	
12 千葉	191 東金		1,403	11,115.07659377	2,467.52464091	4,527.51340	18,110.11463468	
12 千葉	192 八日市場		3,652	11,115.07659377	2,423.43203238	4,527.51340	18,066.02202615	
12 千葉	192 八日市場		5,441	11,115.07659377	2,551.25773951	4,527.51340	18,193.84773328	
12 千葉	192 八日市場		2,532	11,115.07659377	2,476.88640756	4,527.51340	18,119.47640133	
12 千葉	192 八日市場		1,063	11,115.07659377	2,638.65224184	4,527.51340	18,281.24223561	
12 千葉	189 茂原		4,591	11,115.07659377	2,383.82678046	4,527.51340	18,026.41677423	
12 千葉	189 茂原		1,877	11,115.07659377	2,488.42121337	4,527.51340	18,131.01120714	

都道府県	単位料金区域	局	a. アナログ加入者回線数 (回線)	b. 端末回線コスト単価 (円/回線)	c. 端末系交換設備のうち 回線数の増減に応じて当該 設備に係る費用が増減する ものの単価 (円/回線)	d. 設備利用部門の基礎的 電気通信業務原価の単価 (円/回線)	e. 加入者回線単価 (円/回線)	
算定方法			総務省モデル(出力値)より	「算定規則別表第1における 基礎的電気通信業務の提供 に要した原価及び基礎的電 気通信業務の提供により生 じた収益の額の算定につい て」2の1の1の(1)のAのア のa		Ⅱのc	光IP補正前の東西の利用 部門原価合計÷光IP補正 後の東西のアナログ加入者 回線数合計	b+c+d
12	千葉	189 茂原	752	11,115.07659377	2,832.98896391	4,527.51340	18,475.57895768	
12	千葉	189 茂原	5,162	11,115.07659377	2,375.93756192	4,527.51340	18,018.52755569	
12	千葉	189 茂原	4,734	11,115.07659377	2,377.51909470	4,527.51340	18,020.10908847	
12	千葉	189 茂原	3,053	11,115.07659377	2,583.10833513	4,527.51340	18,225.69832890	
12	千葉	189 茂原	1,000	11,115.07659377	3,103.59795005	4,527.51340	18,746.18794382	
12	千葉	189 茂原	2,427	11,115.07659377	2,454.85780733	4,527.51340	18,097.44780110	
12	千葉	196 大原	2,763	11,115.07659377	2,488.68629310	4,527.51340	18,131.27628687	
12	千葉	196 大原	716	11,115.07659377	2,930.14538587	4,527.51340	18,572.73537964	
12	千葉	196 大原	520	11,115.07659377	3,084.55127504	4,527.51340	18,727.14126881	
12	千葉	196 大原	516	11,115.07659377	5,102.65062540	4,527.51340	20,745.24061917	
12	千葉	196 大原	2,820	11,115.07659377	2,505.23142424	4,527.51340	18,147.82141901	
12	千葉	196 大原	3,960	11,115.07659377	2,455.29607487	4,527.51340	18,097.88606864	
12	千葉	196 大原	6,507	11,115.07659377	5,086.12832024	4,527.51340	20,728.71831401	
12	千葉	196 大原	1,401	11,115.07659377	2,577.27163738	4,527.51340	18,219.86163115	
12	千葉	196 大原	5,952	11,115.07659377	2,552.87141748	4,527.51340	18,195.46141125	
12	千葉	186 館山	2,156	11,115.07659377	2,702.07320825	4,527.51340	18,344.66320202	
12	千葉	186 館山	1,650	11,115.07659377	2,545.90182581	4,527.51340	18,188.49181958	
12	千葉	186 館山	741	11,115.07659377	2,900.65008140	4,527.51340	18,543.24007517	
12	千葉	186 館山	3,324	11,115.07659377	2,654.43118903	4,527.51340	18,297.02118280	
12	千葉	186 館山	286	11,115.07659377	3,750.16208488	4,527.51340	19,392.75207865	
12	千葉	186 館山	446	11,115.07659377	3,189.48843985	4,527.51340	18,832.07843362	
12	千葉	186 館山	2,090	11,115.07659377	2,518.76329921	4,527.51340	18,161.35329298	
12	千葉	186 館山	2,566	11,115.07659377	2,482.77828819	4,527.51340	18,125.36826196	
12	千葉	186 館山	3,875	11,115.07659377	2,430.27305578	4,527.51340	18,072.86304955	
12	千葉	186 館山	994	11,115.07659377	2,732.15056333	4,527.51340	18,374.74055710	
12	千葉	186 館山	1,923	11,115.07659377	2,546.70056636	4,527.51340	18,189.29056013	
12	千葉	186 館山	165	11,115.07659377	4,826.62573418	4,527.51340	20,469.21572795	
12	千葉	186 館山	2,182	11,115.07659377	2,719.51427288	4,527.51340	18,362.10426665	
12	千葉	195 鴨川	1,830	11,115.07659377	2,882.95428861	4,527.51340	18,525.54428238	
12	千葉	195 鴨川	996	11,115.07659377	3,712.76087217	4,527.51340	19,355.35086594	
13	東京	197 東京	27,307	11,115.07659377	2,914.68472669	4,527.51340	18,557.27472046	
13	東京	197 東京	35,666	11,115.07659377	2,948.39628134	4,527.51340	18,590.98627511	
13	東京	197 東京	24,554	11,115.07659377	2,917.18089049	4,527.51340	18,559.77088426	
13	東京	197 東京	18,665	11,115.07659377	2,916.94478799	4,527.51340	18,559.53478176	
13	東京	197 東京	48,202	11,115.07659377	2,907.85369517	4,527.51340	18,550.44368894	
13	東京	197 東京	39,273	11,115.07659377	2,909.21186353	4,527.51340	18,551.80185730	
13	東京	197 東京	13,484	11,115.07659377	2,930.81464377	4,527.51340	18,573.40463754	
13	東京	197 東京	16,917	11,115.07659377	2,918.71364305	4,527.51340	18,561.30936882	
13	東京	197 東京	23,161	11,115.07659377	2,920.48754701	4,527.51340	18,563.07754078	
13	東京	197 東京	21,127	11,115.07659377	2,914.77430215	4,527.51340	18,557.36429592	
13	東京	197 東京	41,882	11,115.07659377	2,905.08696351	4,527.51340	18,547.67695728	
13	東京	197 東京	34,032	11,115.07659377	3,192.07742909	4,527.51340	18,834.66742286	
13	東京	197 東京	27,951	11,115.07659377	2,911.78417589	4,527.51340	18,554.37416966	
13	東京	197 東京	32,221	11,115.07659377	2,907.83643982	4,527.51340	18,550.42643359	
13	東京	197 東京	32,563	11,115.07659377	2,914.54950617	4,527.51340	18,557.13949994	
13	東京	197 東京	51,678	11,115.07659377	3,034.52944251	4,527.51340	18,677.11943828	
13	東京	197 東京	68,268	11,115.07659377	3,069.09961928	4,527.51340	18,711.68961305	
13	東京	197 東京	46,658	11,115.07659377	2,970.47829749	4,527.51340	18,613.06929126	
13	東京	197 東京	58,228	11,115.07659377	3,024.38097956	4,527.51340	18,666.97097333	
13	東京	197 東京	45,824	11,115.07659377	3,084.69204870	4,527.51340	18,727.28204247	
13	東京	197 東京	61,553	11,115.07659377	3,040.85884235	4,527.51340	18,683.44883612	
13	東京	197 東京	55,612	11,115.07659377	2,906.87976644	4,527.51340	18,549.46976021	
13	東京	197 東京	30,904	11,115.07659377	2,918.34116026	4,527.51340	18,560.93115403	
13	東京	197 東京	23,885	11,115.07659377	2,916.00123882	4,527.51340	18,558.59123259	
13	東京	197 東京	48,119	11,115.07659377	2,909.53728397	4,527.51340	18,552.12728774	
13	東京	197 東京	32,176	11,115.07659377	2,911.68837287	4,527.51340	18,554.27836664	
13	東京	197 東京	43,565	11,115.07659377	2,993.67703456	4,527.51340	18,636.26702833	
13	東京	197 東京	26,839	11,115.07659377	2,912.66725314	4,527.51340	18,555.25724691	
13	東京	197 東京	28,998	11,115.07659377	2,921.11973625	4,527.51340	18,563.70973002	
13	東京	197 東京	31,738	11,115.07659377	2,911.35367825	4,527.51340	18,553.94367202	
13	東京	197 東京	39,523	11,115.07659377	3,033.58469096	4,527.51340	18,676.17468473	
13	東京	197 東京	34,330	11,115.07659377	2,917.42040145	4,527.51340	18,560.01039522	
13	東京	197 東京	48,940	11,115.07659377	3,079.12522727	4,527.51340	18,721.71251654	
13	東京	197 東京	76,229	11,115.07659377	3,108.15307437	4,527.51340	18,750.74306814	
13	東京	197 東京	30,471	11,115.07659377	3,010.53496434	4,527.51340	18,653.12495811	
13	東京	197 東京	55,942	11,115.07659377	3,026.66342026	4,527.51340	18,669.25341403	
13	東京	197 東京	6,689	11,115.07659377	4,634.00847830	4,527.51340	20,276.59847207	
13	東京	197 東京	9,968	11,115.07659377	3,841.35691434	4,527.51340	19,483.94690611	
13	東京	197 東京	37,207	11,115.07659377	3,245.68689854	4,527.51340	18,888.25869231	
13	東京	197 東京	52,126	11,115.07659377	3,021.09185870	4,527.51340	18,663.68185247	
13	東京	197 東京	41,567	11,115.07659377	3,212.59774087	4,527.51340	18,855.18773464	
13	東京	197 東京	10,817	11,115.07659377	3,717.66221614	4,527.51340	19,360.25220991	
13	東京	197 東京	80,704	11,115.07659377	3,038.29225678	4,527.51340	18,680.88225055	
13	東京	197 東京	32,602	11,115.07659377	3,021.60138463	4,527.51340	18,664.19137840	
13	東京	197 東京	54,293	11,115.07659377	2,980.44296283	4,527.51340	18,623.03295660	
13	東京	197 東京	56,003	11,115.07659377	3,152.33184203	4,527.51340	18,794.92183580	
13	東京	197 東京	49,365	11,115.07659377	3,013.96206047	4,527.51340	18,656.55205424	
13	東京	197 東京	33,889	11,115.07659377	3,029.94239423	4,527.51340	18,672.53238800	
13	東京	197 東京	31,429	11,115.07659377	3,039.74387928	4,527.51340	18,682.33387305	
13	東京	197 東京	11,740	11,115.07659377	3,259.03349222	4,527.51340	18,901.62334299	
13	東京	197 東京	37,043	11,115.07659377	2,917.39571994	4,527.51340	18,559.96571371	
13	東京	197 東京	32,325	11,115.07659377	3,060.71431968	4,527.51340	18,703.30431345	
13	東京	197 東京	2,137	11,115.07659377	3,279.25964339	4,527.51340	18,921.84963716	
13	東京	197 東京	79,555	11,115.07659377	3,010.13540562	4,527.51340	18,652.72539939	
13	東京	197 東京	22,443	11,115.07659377	2,920.25475681	4,527.51340	18,562.84475058	
13	東京	197 東京	22,155	11,115.07659377	3,096.35639824	4,527.51340	18,738.94639201	
13	東京	197 東京	52,889	11,115.07659377	3,008.85116192	4,527.51340	18,651.44115569	
13	東京	197 東京	41,430	11,115.07659377	3,088.32972395	4,527.51340	18,730.91971772	

都道府県	単位料金区域	局	a. アナログ加入者回線数 (回線)	b. 端末回線コスト単価 (円/回線)	c. 端末系交換設備のうち 回線数の増減に応じて当該 設備に係る費用が増減する ものの単価 (円/回線)	d. 設備利用部門の基礎的 電気通信業務原価の単価 (円/回線)	e. 加入者回線単価 (円/回線)
算定方法			総務省モデル(出力値)より	Ⅱのc		光IP補正無の東西の利用 部門原価合計÷光IP補正 後の東西のアナログ加入者回 線数合計	b+c+d
13 東京	197 東京		39,430	11,115.07659377	3,017.39371322	4,527.51340	18,659.98370699
13 東京	197 東京		25,719	11,115.07659377	2,915.95931311	4,527.51340	18,558.54930688
13 東京	197 東京		41,179	11,115.07659377	3,062.93985384	4,527.51340	18,705.52984761
13 東京	197 東京		30,062	11,115.07659377	2,997.04468146	4,527.51340	18,639.63467523
13 東京	197 東京		36,913	11,115.07659377	2,913.65095136	4,527.51340	18,556.24094513
13 東京	197 東京		47,451	11,115.07659377	3,050.46253889	4,527.51340	18,693.05253266
13 東京	197 東京		34,125	11,115.07659377	2,913.99617325	4,527.51340	18,556.58616702
13 東京	197 東京		36,525	11,115.07659377	3,042.48598854	4,527.51340	18,685.07598231
13 東京	197 東京		32,097	11,115.07659377	3,101.56043589	4,527.51340	18,744.15042966
13 東京	197 東京		35,166	11,115.07659377	3,061.06813244	4,527.51340	18,703.65812621
13 東京	197 東京		41,471	11,115.07659377	3,038.51749825	4,527.51340	18,681.10749202
13 東京	197 東京		37,294	11,115.07659377	3,016.91995439	4,527.51340	18,659.50994816
13 東京	197 東京		23,194	11,115.07659377	3,092.91796375	4,527.51340	18,735.50795752
13 東京	197 東京		30,421	11,115.07659377	3,060.36481940	4,527.51340	18,702.95481317
13 東京	197 東京		67,132	11,115.07659377	2,975.07168120	4,527.51340	18,617.66167497
13 東京	197 東京		35,507	11,115.07659377	3,015.52207558	4,527.51340	18,658.11206935
13 東京	197 東京		49,719	11,115.07659377	2,983.58610571	4,527.51340	18,626.17699488
13 東京	197 東京		35,637	11,115.07659377	3,068.49315421	4,527.51340	18,711.08314798
13 東京	197 東京		20,679	11,115.07659377	2,920.51576256	4,527.51340	18,563.10575633
13 東京	197 東京		38,098	11,115.07659377	2,998.88925017	4,527.51340	18,641.47924394
13 東京	197 東京		38,682	11,115.07659377	3,004.89137379	4,527.51340	18,647.48136756
13 東京	197 東京		39,393	11,115.07659377	2,907.68583646	4,527.51340	18,550.27583023
13 東京	197 東京		27,524	11,115.07659377	2,923.45200936	4,527.51340	18,566.04200313
13 東京	197 東京		57,105	11,115.07659377	3,111.64228917	4,527.51340	18,754.23228294
13 東京	197 東京		44,021	11,115.07659377	3,128.36941263	4,527.51340	18,770.95940640
13 東京	197 東京		46,710	11,115.07659377	3,048.21966612	4,527.51340	18,690.80965989
13 東京	197 東京		57,284	11,115.07659377	3,040.89475328	4,527.51340	18,683.48474705
13 東京	197 東京		35,692	11,115.07659377	3,058.68543804	4,527.51340	18,701.27543181
13 東京	197 東京		42,665	11,115.07659377	3,255.83240444	4,527.51340	18,898.42239821
13 東京	197 東京		23,427	11,115.07659377	3,064.87121847	4,527.51340	18,707.46121224
13 東京	197 東京		37,873	11,115.07659377	3,070.80895983	4,527.51340	18,713.39895360
13 東京	197 東京		26,551	11,115.07659377	3,074.41534851	4,527.51340	18,717.00534228
13 東京	197 東京		45,402	11,115.07659377	3,055.74692217	4,527.51340	18,698.33691594
13 東京	197 東京		28,660	11,115.07659377	3,070.00813741	4,527.51340	18,712.59813118
13 東京	197 東京		60,310	11,115.07659377	3,218.76244077	4,527.51340	18,861.35243454
13 東京	197 東京		45,442	11,115.07659377	3,140.37737173	4,527.51340	18,782.96736550
13 東京	197 東京		41,466	11,115.07659377	3,125.65274902	4,527.51340	18,768.24274279
13 東京	197 東京		53,301	11,115.07659377	3,136.48854111	4,527.51340	18,779.07853488
13 東京	197 東京		41,869	11,115.07659377	2,987.22903933	4,527.51340	18,629.81903310
13 東京	197 東京		39,426	11,115.07659377	3,141.32206573	4,527.51340	18,783.91205950
13 東京	197 東京		51,198	11,115.07659377	3,154.55011707	4,527.51340	18,797.14011084
13 東京	197 東京		50,161	11,115.07659377	3,052.44758411	4,527.51340	18,695.03757788
13 東京	197 東京		79,749	11,115.07659377	3,126.89868426	4,527.51340	18,769.48867803
13 東京	197 東京		41,697	11,115.07659377	3,029.84326530	4,527.51340	18,672.43325907
13 東京	198 八王子		39,673	11,115.07659377	3,456.87456004	4,527.51340	19,099.46455381
13 東京	198 八王子		30,298	11,115.07659377	3,396.72789093	4,527.51340	19,039.31788470
13 東京	198 八王子		10,253	11,115.07659377	2,846.00142805	4,527.51340	18,488.59142182
13 東京	198 八王子		5,626	11,115.07659377	2,818.00261632	4,527.51340	18,460.59261009
13 東京	198 八王子		30,143	11,115.07659377	3,456.72884831	4,527.51340	19,099.31884208
13 東京	198 八王子		18,237	11,115.07659377	3,472.34339109	4,527.51340	19,114.93338468
13 東京	198 八王子		7,612	11,115.07659377	2,821.27730790	4,527.51340	18,463.86730167
13 東京	198 八王子		39,734	11,115.07659377	3,348.64804920	4,527.51340	18,991.23804297
13 東京	199 立川		41,969	11,115.07659377	3,143.55926151	4,527.51340	18,786.14925528
13 東京	199 立川		22,329	11,115.07659377	3,284.99454490	4,527.51340	18,927.58453867
13 東京	200 武蔵野三鷹		36,238	11,115.07659377	3,163.53822035	4,527.51340	18,806.12821412
13 東京	200 武蔵野三鷹		14,863	11,115.07659377	3,050.82833681	4,527.51340	18,693.41833058
13 東京	200 武蔵野三鷹		19,279	11,115.07659377	3,348.48859117	4,527.51340	18,991.07858494
13 東京	200 武蔵野三鷹		57,469	11,115.07659377	3,128.94420091	4,527.51340	18,771.53419468
13 東京	201 青梅		24,326	11,115.07659377	3,632.03168227	4,527.51340	19,274.62167604
13 東京	201 青梅		13,771	11,115.07659377	3,861.35559425	4,527.51340	19,503.94558802
13 東京	201 青梅		2,079	11,115.07659377	3,551.47175817	4,527.51340	19,194.06175194
13 東京	201 青梅		1,430	11,115.07659377	3,428.00307807	4,527.51340	19,070.59307184
13 東京	201 青梅		2,317	11,115.07659377	3,219.51319558	4,527.51340	18,862.10318935
13 東京	202 国分寺		67,427	11,115.07659377	3,334.01807056	4,527.51340	18,976.60806433
13 東京	199 立川		36,822	11,115.07659377	3,230.18219538	4,527.51340	18,872.77218915
13 東京	200 武蔵野三鷹		64,502	11,115.07659377	3,233.23055436	4,527.51340	18,875.82054813
14 神奈川	213 相模原		56,619	11,115.07659377	3,323.25337706	4,527.51340	18,965.84337083
14 神奈川	213 相模原		21,931	11,115.07659377	3,670.88620601	4,527.51340	19,313.47619978
14 神奈川	213 相模原		17,734	11,115.07659377	3,428.00292205	4,527.51340	19,070.59291582
14 神奈川	213 相模原		8,124	11,115.07659377	2,177.95725099	4,527.51340	17,820.54724476
14 神奈川	213 相模原		17,847	11,115.07659377	3,364.41638133	4,527.51340	19,007.00637510
13 東京	202 国分寺		28,512	11,115.07659377	3,264.39005168	4,527.51340	18,906.98004545
13 東京	202 国分寺		33,289	11,115.07659377	3,320.05579943	4,527.51340	18,962.64579320
13 東京	199 立川		34,197	11,115.07659377	3,369.12557573	4,527.51340	19,011.71556950
13 東京	199 立川		22,153	11,115.07659377	3,330.20228673	4,527.51340	18,972.79228050
13 東京	202 国分寺		39,517	11,115.07659377	3,344.77554553	4,527.51340	18,987.36553930
13 東京	202 国分寺		36,737	11,115.07659377	3,285.70336594	4,527.51340	18,928.29335971
13 東京	199 立川		35,536	11,115.07659377	3,251.58608163	4,527.51340	18,894.17607940
13 東京	200 武蔵野三鷹		43,241	11,115.07659377	3,222.10817307	4,527.51340	18,864.69816684
13 東京	200 武蔵野三鷹		22,771	11,115.07659377	3,262.81257279	4,527.51340	18,905.40256556
13 東京	199 立川		22,042	11,115.07659377	3,321.90528645	4,527.51340	18,964.49526022
13 東京	197 東京		27,781	11,115.07659377	3,043.57268367	4,527.51340	18,686.16267744
13 東京	199 立川		38,134	11,115.07659377	3,301.46634842	4,527.51340	18,944.05634219
13 東京	200 武蔵野三鷹		23,132	11,115.07659377	3,302.43118095	4,527.51340	18,945.02117472
13 東京	200 武蔵野三鷹		32,400	11,115.07659377	3,328.30507732	4,527.51340	18,970.89507109
13 東京	199 立川		14,246	11,115.07659377	3,478.70973265	4,527.51340	19,121.29972642
13 東京	202 国分寺		53,596	11,115.07659377	3,402.24771177	4,527.51340	19,044.83770554
13 東京	202 国分寺		16,303	11,115.07659377	3,370.01577236	4,527.51340	19,012.60576613

都道府県	単位料金区域	局	a. アナログ加入者回線数 (回線)	b. 端末回線コスト単価 (円/回線)	c. 端末系交換設備のうち 回線数の増減に応じて当該 設備に係る費用が増減する ものの単価 (円/回線)	d. 設備利用部門の基礎的 電気通信業務原価の単価 (円/回線)	e. 加入者回線単価 (円/回線)
算定方法			総務省モデル(出力値)より	Ⅱのc		光IP補正前の東西の利用 部門原価合計÷光IP補正 後の東西のアナログ加入者 回線数合計	b+c+d
13 東京	202 国分寺		8,060	11,115.07659377	2,967.14940074	4,527.51340	18,609.73939451
13 東京	199 立川		17,960	11,115.07659377	3,657.24651441	4,527.51340	19,299.83650818
13 東京	199 立川		18,755	11,115.07659377	3,230.09491308	4,527.51340	18,872.88490685
13 東京	199 立川		8,988	11,115.07659377	2,869.51922576	4,527.51340	18,512.10921953
13 東京	199 立川		4,804	11,115.07659377	3,019.80676857	4,527.51340	18,662.39676234
13 東京	199 立川		7,156	11,115.07659377	2,938.38974000	4,527.51340	18,580.97973377
13 東京	199 立川		852	11,115.07659377	3,967.98739993	4,527.51340	19,610.57739370
13 東京	199 立川		290	11,115.07659377	5,060.13858486	4,527.51340	20,702.72857863
13 東京	201 青梅		1,268	11,115.07659377	3,874.19438955	4,527.51340	19,516.78438332
13 東京	201 青梅		1,084	11,115.07659377	3,580.77618336	4,527.51340	19,223.36617713
13 東京	201 青梅		349	11,115.07659377	5,055.00237902	4,527.51340	20,697.59237279
13 東京	203 伊豆大島		2,676	11,115.07659377	4,057.61442035	4,527.51340	19,700.20441412
13 東京	203 伊豆大島		784	11,115.07659377	5,538.39045535	4,527.51340	21,180.98044912
13 東京	203 伊豆大島		1,426	11,115.07659377	4,330.27270594	4,527.51340	19,972.86269971
13 東京	203 伊豆大島		233	11,115.07659377	6,380.00379794	4,527.51340	22,022.59379171
13 東京	203 伊豆大島		1,400	11,115.07659377	141,812.43086177	4,527.51340	157,455.02085554
13 東京	203 伊豆大島		381	11,115.07659377	5,595.50202655	4,527.51340	21,238.09202032
13 東京	203 伊豆大島		1,048	11,115.07659377	4,381.02737813	4,527.51340	20,023.61737190
13 東京	204 三宅		768	11,115.07659377	5,997.03925286	4,527.51340	21,639.62924663
13 東京	204 三宅		410	11,115.07659377	6,701.92481859	4,527.51340	22,344.51481236
13 東京	204 三宅		596	11,115.07659377	6,404.50825514	4,527.51340	22,047.09824891
13 東京	204 三宅		208	11,115.07659377	8,496.14711646	4,527.51340	24,138.73711023
13 東京	205 八丈島		4,033	11,115.07659377	19,375.37504680	4,527.51340	35,017.96504057
13 東京	205 八丈島		776	11,115.07659377	4,026.65427209	4,527.51340	19,669.24426586
13 東京	205 八丈島		244	11,115.07659377	5,801.38620927	4,527.51340	21,443.97620304
13 東京	205 八丈島		162	11,115.07659377	6,572.54243678	4,527.51340	22,215.13243055
13 東京	206 小笠原		844	11,115.07659377	4,406.96699786	4,527.51340	20,049.55699163
13 東京	206 小笠原		207	11,115.07659377	6,787.37772122	4,527.51340	22,429.96717499
14 神奈川	207 横浜		35,924	11,115.07659377	3,296.98914895	4,527.51340	18,939.57914272
14 神奈川	207 横浜		57,529	11,115.07659377	3,066.70857682	4,527.51340	18,709.29857059
14 神奈川	207 横浜		46,795	11,115.07659377	2,947.62371716	4,527.51340	18,590.21371093
14 神奈川	207 横浜		17,768	11,115.07659377	3,103.31696699	4,527.51340	18,745.92169046
14 神奈川	207 横浜		16,872	11,115.07659377	3,183.65042377	4,527.51340	18,826.24041754
14 神奈川	207 横浜		47,602	11,115.07659377	2,988.07128343	4,527.51340	18,630.66127720
14 神奈川	207 横浜		26,518	11,115.07659377	3,223.44242379	4,527.51340	18,866.03241756
14 神奈川	207 横浜		47,614	11,115.07659377	2,928.98094594	4,527.51340	18,571.57093971
14 神奈川	207 横浜		44,320	11,115.07659377	2,845.24079146	4,527.51340	18,487.83078523
14 神奈川	207 横浜		62,891	11,115.07659377	3,020.50301764	4,527.51340	18,663.09301141
14 神奈川	207 横浜		35,165	11,115.07659377	2,989.82640128	4,527.51340	18,632.41639505
14 神奈川	207 横浜		28,881	11,115.07659377	3,212.83785249	4,527.51340	18,855.42784626
14 神奈川	207 横浜		11,894	11,115.07659377	2,872.64782963	4,527.51340	18,515.23782340
14 神奈川	207 横浜		29,367	11,115.07659377	3,125.32482473	4,527.51340	18,767.91481850
14 神奈川	207 横浜		31,266	11,115.07659377	3,193.72380038	4,527.51340	18,836.31385415
14 神奈川	207 横浜		54,680	11,115.07659377	3,188.96148448	4,527.51340	18,831.55147825
14 神奈川	207 横浜		26,290	11,115.07659377	3,192.95534261	4,527.51340	18,835.54533638
14 神奈川	207 横浜		51,173	11,115.07659377	3,087.44517721	4,527.51340	18,730.03517098
14 神奈川	207 横浜		23,779	11,115.07659377	2,988.75115405	4,527.51340	18,631.34114782
14 神奈川	207 横浜		26,443	11,115.07659377	3,117.91000857	4,527.51340	18,760.5000234
14 神奈川	207 横浜		22,216	11,115.07659377	3,278.51151894	4,527.51340	18,921.10151271
14 神奈川	207 横浜		38,731	11,115.07659377	3,020.82965529	4,527.51340	18,663.41964906
14 神奈川	207 横浜		38,657	11,115.07659377	3,034.97524643	4,527.51340	18,677.56524020
14 神奈川	207 横浜		14,395	11,115.07659377	3,266.55329598	4,527.51340	18,909.14328975
14 神奈川	207 横浜		45,530	11,115.07659377	3,067.11068005	4,527.51340	18,709.70067382
14 神奈川	207 横浜		21,876	11,115.07659377	2,954.86145921	4,527.51340	18,597.45145298
14 神奈川	207 横浜		47,168	11,115.07659377	3,081.54975201	4,527.51340	18,724.13974578
14 神奈川	207 横浜		12,172	11,115.07659377	3,363.65311263	4,527.51340	19,006.24310640
14 神奈川	207 横浜		24,463	11,115.07659377	3,225.94891590	4,527.51340	18,868.53890967
14 神奈川	207 横浜		35,259	11,115.07659377	3,127.01121718	4,527.51340	18,769.60121095
14 神奈川	207 横浜		24,589	11,115.07659377	3,035.23126493	4,527.51340	18,677.82125870
14 神奈川	207 横浜		32,282	11,115.07659377	3,039.84637508	4,527.51340	18,682.43636885
14 神奈川	207 横浜		24,612	11,115.07659377	3,142.5565947	4,527.51340	18,785.14565324
14 神奈川	207 横浜		20,857	11,115.07659377	3,041.30324022	4,527.51340	18,683.89323399
14 神奈川	207 横浜		14,559	11,115.07659377	3,263.26771089	4,527.51340	18,905.85770466
14 神奈川	207 横浜		24,960	11,115.07659377	3,145.55835767	4,527.51340	18,788.14835144
14 神奈川	207 横浜		34,257	11,115.07659377	3,265.90924645	4,527.51340	18,908.49924022
14 神奈川	207 横浜		30,068	11,115.07659377	3,198.39744443	4,527.51340	18,840.98743820
14 神奈川	207 横浜		26,661	11,115.07659377	3,118.86805717	4,527.51340	18,761.45805094
14 神奈川	208 川崎		31,921	11,115.07659377	3,711.72715101	4,527.51340	19,354.31714478
14 神奈川	208 川崎		24,878	11,115.07659377	3,160.12439585	4,527.51340	18,802.71438962
14 神奈川	208 川崎		25,115	11,115.07659377	3,917.82915676	4,527.51340	19,560.41915053
14 神奈川	208 川崎		42,565	11,115.07659377	3,041.73263897	4,527.51340	18,684.32263274
14 神奈川	208 川崎		12,384	11,115.07659377	2,956.10703360	4,527.51340	18,598.69702737
14 神奈川	208 川崎		18,550	11,115.07659377	3,105.99589279	4,527.51340	18,748.58587656
14 神奈川	208 川崎		27,059	11,115.07659377	3,086.20198813	4,527.51340	18,728.79198190
14 神奈川	208 川崎		35,275	11,115.07659377	3,077.92175611	4,527.51340	18,720.51174988
14 神奈川	208 川崎		66,122	11,115.07659377	3,119.23211452	4,527.51340	18,761.82210829
14 神奈川	208 川崎		53,140	11,115.07659377	3,065.24755882	4,527.51340	18,707.83755259
14 神奈川	208 川崎		35,841	11,115.07659377	3,179.13216619	4,527.51340	18,821.72215996
14 神奈川	208 川崎		15,747	11,115.07659377	3,137.80421232	4,527.51340	18,780.39420609
14 神奈川	208 川崎		17,465	11,115.07659377	3,229.20655134	4,527.51340	18,871.79654511
14 神奈川	208 川崎		34,627	11,115.07659377	3,114.61522221	4,527.51340	18,757.20521598
14 神奈川	208 川崎		25,381	11,115.07659377	3,306.78930367	4,527.51340	18,949.37929744
14 神奈川	209 横須賀		28,688	11,115.07659377	3,340.05017976	4,527.51340	18,982.64017353
14 神奈川	209 横須賀		5,085	11,115.07659377	2,370.90969365	4,527.51340	18,013.49968742
14 神奈川	209 横須賀		17,166	11,115.07659377	3,554.83222628	4,527.51340	19,197.42222005
14 神奈川	209 横須賀		12,711	11,115.07659377	3,507.80507504	4,527.51340	19,150.39506881
14 神奈川	209 横須賀		9,892	11,115.07659377	2,346.42313474	4,527.51340	17,989.01312851
14 神奈川	209 横須賀		23,912	11,115.07659377	3,462.10557228	4,527.51340	19,104.69556605

都道府県	単料金区域	局	a. 7+α加入者回線数 (回線)	b. 端末回線コスト単価 (円/回線)	c. 端末系交換設備のうち 回線数の増減に応じて当該 設備に係る費用が増減する ものの単価 (円/回線)	d. 設備利用部門の基礎的 電気通信業務原価の単価 (円/回線)	e. 加入者回線単価 (円/回線)
算定方法			総務省モデル(出力値)より	Ⅱのc		光IP補正前の東西の利用 部門原価合計÷光IP補正 後の東西の7+α加入者回 線数合計	b+c+d
14 神奈川県	209 横須賀		11,790	11,115.07659377	4,431.66700629	4,527.51340	20,074.25700006
14 神奈川県	209 横須賀		13,213	11,115.07659377	3,734.76951902	4,527.51340	19,377.35951279
14 神奈川県	210 平塚		21,666	11,115.07659377	3,203.47842630	4,527.51340	18,846.06842007
14 神奈川県	210 平塚		37,522	11,115.07659377	3,211.39835010	4,527.51340	18,853.98834387
14 神奈川県	210 平塚		14,868	11,115.07659377	3,399.23127060	4,527.51340	19,041.82126437
14 神奈川県	210 平塚		12,247	11,115.07659377	4,132.59793961	4,527.51340	19,775.18793338
14 神奈川県	211 藤沢		23,231	11,115.07659377	3,305.30274519	4,527.51340	18,947.89273986
14 神奈川県	211 藤沢		29,987	11,115.07659377	3,198.45904973	4,527.51340	18,841.04904350
14 神奈川県	211 藤沢		14,691	11,115.07659377	3,264.88137415	4,527.51340	18,907.47136792
14 神奈川県	211 藤沢		41,219	11,115.07659377	3,178.11130769	4,527.51340	18,820.70130146
14 神奈川県	211 藤沢		18,327	11,115.07659377	3,291.41957071	4,527.51340	18,934.00856448
14 神奈川県	211 藤沢		22,801	11,115.07659377	3,104.34728250	4,527.51340	18,746.93727627
14 神奈川県	211 藤沢		16,908	11,115.07659377	3,407.48463701	4,527.51340	19,050.07463078
14 神奈川県	211 藤沢		5,368	11,115.07659377	2,255.47869135	4,527.51340	17,898.06868512
14 神奈川県	211 藤沢		13,872	11,115.07659377	3,394.91270115	4,527.51340	19,037.50269492
14 神奈川県	212 小田原		14,172	11,115.07659377	3,490.15931063	4,527.51340	19,132.74930440
14 神奈川県	212 小田原		16,064	11,115.07659377	3,479.27468053	4,527.51340	19,121.86467430
14 神奈川県	212 小田原		15,804	11,115.07659377	3,713.80345429	4,527.51340	19,356.39344806
14 神奈川県	212 小田原		418	11,115.07659377	3,070.11674698	4,527.51340	18,712.70674075
14 神奈川県	212 小田原		3,282	11,115.07659377	2,400.91902891	4,527.51340	18,043.50902268
14 神奈川県	212 小田原		5,329	11,115.07659377	2,349.48118567	4,527.51340	17,992.07119444
14 神奈川県	212 小田原		14,044	11,115.07659377	3,539.87108317	4,527.51340	19,182.46107694
14 神奈川県	211 藤沢		40,994	11,115.07659377	3,227.42599712	4,527.51340	18,870.01599089
14 神奈川県	211 藤沢		20,551	11,115.07659377	3,380.77314714	4,527.51340	19,023.36314091
14 神奈川県	209 横須賀		17,310	11,115.07659377	3,562.22775695	4,527.51340	19,204.81775072
14 神奈川県	213 相模原		51,867	11,115.07659377	3,341.43777799	4,527.51340	18,984.02777176
14 神奈川県	213 相模原		55,302	11,115.07659377	3,281.07813235	4,527.51340	18,923.66812612
14 神奈川県	213 相模原		29,636	11,115.07659377	3,469.02970977	4,527.51340	19,111.61970354
14 神奈川県	213 相模原		14,683	11,115.07659377	3,743.96231204	4,527.51340	19,386.55230581
14 神奈川県	213 相模原		5,008	11,115.07659377	2,197.45856325	4,527.51340	17,840.04855702
14 神奈川県	209 横須賀		7,344	11,115.07659377	2,363.02476717	4,527.51340	18,005.61476094
14 神奈川県	209 横須賀		6,812	11,115.07659377	2,362.43371632	4,527.51340	18,005.02371009
14 神奈川県	209 横須賀		383	11,115.07659377	3,261.18711608	4,527.51340	18,903.77710985
14 神奈川県	210 平塚		22,046	11,115.07659377	3,555.21177680	4,527.51340	19,197.80177057
14 神奈川県	210 平塚		13,237	11,115.07659377	3,737.36224280	4,527.51340	19,379.95223657
14 神奈川県	210 平塚		12,890	11,115.07659377	3,386.34806730	4,527.51340	19,028.93806107
14 神奈川県	210 平塚		4,227	11,115.07659377	2,372.98286864	4,527.51340	18,015.57286241
14 神奈川県	214 厚木		27,552	11,115.07659377	3,313.94588394	4,527.51340	18,956.53587771
14 神奈川県	214 厚木		12,361	11,115.07659377	3,393.10873546	4,527.51340	19,035.69872923
14 神奈川県	214 厚木		14,682	11,115.07659377	3,864.21675158	4,527.51340	19,506.80674535
14 神奈川県	214 厚木		8,678	11,115.07659377	2,176.82420361	4,527.51340	17,819.41419738
14 神奈川県	214 厚木		15,458	11,115.07659377	3,634.00596546	4,527.51340	19,276.59595923
14 神奈川県	214 厚木		23,897	11,115.07659377	3,357.40311773	4,527.51340	18,999.99311150
14 神奈川県	214 厚木		24,332	11,115.07659377	3,185.63870293	4,527.51340	18,828.22869670
14 神奈川県	214 厚木		18,632	11,115.07659377	3,278.36396789	4,527.51340	18,920.95396166
14 神奈川県	210 平塚		32,679	11,115.07659377	3,530.16350530	4,527.51340	19,172.75349907
14 神奈川県	214 厚木		33,244	11,115.07659377	3,329.81194607	4,527.51340	18,972.40193984
14 神奈川県	214 厚木		7,117	11,115.07659377	2,183.06352972	4,527.51340	17,825.65352349
14 神奈川県	214 厚木		45,877	11,115.07659377	3,437.85440149	4,527.51340	19,080.44439526
14 神奈川県	212 小田原		13,573	11,115.07659377	4,128.8637054	4,527.51340	19,771.45386431
14 神奈川県	211 藤沢		25,600	11,115.07659377	3,450.78454406	4,527.51340	19,093.37453783
14 神奈川県	209 横須賀		7,921	11,115.07659377	2,354.16409851	4,527.51340	17,996.75409228
14 神奈川県	209 横須賀		992	11,115.07659377	2,648.5396627	4,527.51340	18,291.12396004
14 神奈川県	211 藤沢		11,343	11,115.07659377	3,670.27940633	4,527.51340	19,312.86940010
14 神奈川県	210 平塚		6,863	11,115.07659377	2,196.18067891	4,527.51340	17,838.77067068
14 神奈川県	210 平塚		13,430	11,115.07659377	3,660.21162679	4,527.51340	19,302.80162056
14 神奈川県	212 小田原		4,018	11,115.07659377	2,381.58824558	4,527.51340	18,024.17823935
14 神奈川県	212 小田原		13,481	11,115.07659377	4,239.75783241	4,527.51340	19,882.34782618
14 神奈川県	212 小田原		612	11,115.07659377	2,955.67997209	4,527.51340	18,598.26996586
14 神奈川県	212 小田原		3,454	11,115.07659377	2,571.10029934	4,527.51340	18,213.69029311
14 神奈川県	212 小田原		340	11,115.07659377	3,302.60857980	4,527.51340	18,945.19857357
14 神奈川県	212 小田原		281	11,115.07659377	9,505.82507964	4,527.51340	25,148.41507341
14 神奈川県	212 小田原		4,492	11,115.07659377	2,361.89335771	4,527.51340	18,004.48335148
14 神奈川県	212 小田原		1,125	11,115.07659377	2,589.95566788	4,527.51340	18,232.54566165
14 神奈川県	212 小田原		2,061	11,115.07659377	2,461.14237323	4,527.51340	18,103.73236700
14 神奈川県	212 小田原		3,656	11,115.07659377	2,385.47643096	4,527.51340	18,028.06642473
14 神奈川県	212 小田原		3,780	11,115.07659377	2,379.24113008	4,527.51340	18,021.83112385
14 神奈川県	212 小田原		13,810	11,115.07659377	3,746.70836631	4,527.51340	19,389.29836008
14 神奈川県	214 厚木		10,005	11,115.07659377	2,166.76068982	4,527.51340	17,809.35068959
14 神奈川県	214 厚木		4,603	11,115.07659377	2,204.58632538	4,527.51340	17,847.17631915
14 神奈川県	214 厚木		1,148	11,115.07659377	3,325.90604022	4,527.51340	18,968.49603399
14 神奈川県	213 相模原		9,016	11,115.07659377	2,176.26271837	4,527.51340	17,818.85271214
14 神奈川県	213 相模原		7,890	11,115.07659377	2,178.03139082	4,527.51340	17,820.62137450
14 神奈川県	213 相模原		650	11,115.07659377	2,700.40022793	4,527.51340	18,342.99022170
14 神奈川県	213 相模原		644	11,115.07659377	20,323.00262516	4,527.51340	35,965.59261893
14 神奈川県	213 相模原		300	11,115.07659377	3,378.18239404	4,527.51340	19,020.77238781
13 東京都	198 八王子		1,800	11,115.07659377	3,028.24097601	4,527.51340	18,670.83096978
13 東京都	198 八王子		1,380	11,115.07659377	3,099.75584775	4,527.51340	18,742.34584152
13 東京都	198 八王子		2,566	11,115.07659377	3,047.10516574	4,527.51340	18,689.69515951
13 東京都	198 八王子		703	11,115.07659377	3,516.33344902	4,527.51340	19,158.92344279
15 新潟県	215 新潟		27,999	11,115.07659377	3,456.61097250	4,527.51340	19,099.20096627
15 新潟県	215 新潟		10,837	11,115.07659377	2,086.71816958	4,527.51340	17,729.30816335
15 新潟県	215 新潟		12,511	11,115.07659377	3,637.37766186	4,527.51340	19,279.96765563
15 新潟県	215 新潟		1,545	11,115.07659377	2,263.86691902	4,527.51340	17,906.45691279
15 新潟県	215 新潟		26,890	11,115.07659377	3,360.72277750	4,527.51340	19,003.31277127
15 新潟県	215 新潟		30,960	11,115.07659377	3,732.17176551	4,527.51340	19,374.76175928
15 新潟県	215 新潟		9,736	11,115.07659377	2,090.76678499	4,527.51340	17,733.35677876
15 新潟県	215 新潟		1,559	11,115.07659377	2,240.29256469	4,527.51340	17,882.88255846

都道府県	単位料金区域	局	a. アナログ加入者回線数 (回線)	b. 端末回線コスト単価 (円/回線)	c. 端末系交換設備のうち 回線数の増減に応じて当該 設備に係る費用が増減する ものの単価 (円/回線)	d. 設備利用部門の基礎的 電気通信業務原価の単価 (円/回線)	e. 加入者回線単価 (円/回線)
算定方法			総務省モデル(出力値)より	Ⅱのc		光IP補正前の東西の利用 部門原価合計÷光IP補正 後の東西のアナログ加入者 回線数合計	b+c+d
15 新潟	215 新潟		2,939	11,115.07659377	2,150.75862570	4,527.51340	17,793.34861947
15 新潟	215 新潟		10,832	11,115.07659377	2,087.97380105	4,527.51340	17,730.56379482
15 新潟	215 新潟		7,892	11,115.07659377	2,093.45681942	4,527.51340	17,736.04681319
15 新潟	215 新潟		20,569	11,115.07659377	3,383.99625889	4,527.51340	19,026.58625266
15 新潟	215 新潟		18,592	11,115.07659377	3,621.44973390	4,527.51340	19,264.03972767
15 新潟	216 長岡		32,989	11,115.07659377	4,548.11814631	4,527.51340	20,190.70814008
15 新潟	216 長岡		8,331	11,115.07659377	2,389.67883156	4,527.51340	18,032.26882533
15 新潟	216 長岡		854	11,115.07659377	2,654.82174856	4,527.51340	18,297.41174233
15 新潟	216 長岡		4,681	11,115.07659377	2,485.31572350	4,527.51340	18,127.90571727
15 新潟	216 長岡		11,503	11,115.07659377	4,642.77948921	4,527.51340	20,285.36948298
15 新潟	216 長岡		6,938	11,115.07659377	2,280.79854636	4,527.51340	17,923.38854013
15 新潟	217 三条		20,243	11,115.07659377	4,232.03299458	4,527.51340	19,874.62298835
15 新潟	217 三条		6,714	11,115.07659377	2,132.15949107	4,527.51340	17,774.74948484
15 新潟	218 柏崎		22,274	11,115.07659377	4,348.20052016	4,527.51340	19,990.79051393
15 新潟	218 柏崎		696	11,115.07659377	3,083.30679031	4,527.51340	18,725.89678408
15 新潟	218 柏崎		511	11,115.07659377	3,382.24727538	4,527.51340	19,024.83726915
15 新潟	218 柏崎		1,077	11,115.07659377	2,927.70167822	4,527.51340	18,570.29167199
15 新潟	218 柏崎		259	11,115.07659377	4,270.66790516	4,527.51340	19,913.25789893
15 新潟	218 柏崎		1,003	11,115.07659377	3,319.87104933	4,527.51340	18,962.46104310
15 新潟	218 柏崎		1,160	11,115.07659377	2,853.25425165	4,527.51340	18,495.84424542
15 新潟	219 新発田		21,982	11,115.07659377	4,784.6431188	4,527.51340	20,427.23310565
15 新潟	219 新発田		296	11,115.07659377	3,593.32212799	4,527.51340	19,235.91212176
15 新潟	219 新発田		516	11,115.07659377	3,041.26885876	4,527.51340	18,683.85885253
15 新潟	219 新発田		1,175	11,115.07659377	2,586.04986102	4,527.51340	18,228.63985479
15 新潟	219 新発田		1,038	11,115.07659377	2,646.77979750	4,527.51340	18,289.36979127
15 新潟	220 新津		19,489	11,115.07659377	5,377.06084016	4,527.51340	21,019.85083393
15 新潟	216 長岡		9,700	11,115.07659377	2,476.67264855	4,527.51340	18,119.26264232
15 新潟	216 長岡		1,574	11,115.07659377	2,446.81816007	4,527.51340	18,089.40815384
15 新潟	216 長岡		610	11,115.07659377	3,434.69995712	4,527.51340	19,077.28995089
15 新潟	217 三条		10,435	11,115.07659377	2,932.08369075	4,527.51340	18,574.67368452
15 新潟	221 十日町		10,689	11,115.07659377	3,971.62439456	4,527.51340	19,614.21438833
15 新潟	221 十日町		1,776	11,115.07659377	2,870.62088284	4,527.51340	18,513.21087661
15 新潟	221 十日町		887	11,115.07659377	2,827.41136392	4,527.51340	18,470.00135769
15 新潟	221 十日町		204	11,115.07659377	4,423.36824234	4,527.51340	20,065.95823611
15 新潟	216 長岡		9,330	11,115.07659377	2,272.76727341	4,527.51340	17,915.35726718
15 新潟	216 長岡		5,664	11,115.07659377	2,374.93728036	4,527.51340	18,017.52727413
15 新潟	222 村上		9,801	11,115.07659377	4,419.37762627	4,527.51340	20,061.96762004
15 新潟	222 村上		1,558	11,115.07659377	2,751.70089363	4,527.51340	18,394.29088740
15 新潟	222 村上		448	11,115.07659377	3,400.86514709	4,527.51340	19,043.45514086
15 新潟	217 三条		13,657	11,115.07659377	4,402.47632721	4,527.51340	20,045.06632098
15 新潟	216 長岡		6,659	11,115.07659377	2,616.61421744	4,527.51340	18,259.20421121
15 新潟	216 長岡		516	11,115.07659377	2,916.47844584	4,527.51340	18,559.06849361
15 新潟	223 糸魚川		1,883	11,115.07659377	2,854.48336980	4,527.51340	18,497.07336357
15 新潟	223 糸魚川		563	11,115.07659377	3,158.45193549	4,527.51340	18,801.04192926
15 新潟	223 糸魚川		438	11,115.07659377	3,367.02008251	4,527.51340	19,009.61005628
15 新潟	223 糸魚川		172	11,115.07659377	11,379.59672611	4,527.51340	27,022.18671988
15 新潟	223 糸魚川		74	11,115.07659377	7,854.10407205	4,527.51340	23,496.69406582
15 新潟	223 糸魚川		8,622	11,115.07659377	4,051.44497454	4,527.51340	19,694.03496831
15 新潟	224 新井		7,797	11,115.07659377	3,902.59985728	4,527.51340	19,545.18985105
15 新潟	224 新井		901	11,115.07659377	3,629.45970197	4,527.51340	19,272.04969574
15 新潟	220 新津		960	11,115.07659377	2,572.83549496	4,527.51340	18,215.42548873
15 新潟	220 新津		9,562	11,115.07659377	2,441.74010135	4,527.51340	18,084.33009512
15 新潟	225 佐渡		5,667	11,115.07659377	5,138.56980070	4,527.51340	20,781.15979447
15 新潟	225 佐渡		442	11,115.07659377	4,598.33093123	4,527.51340	20,240.92092500
15 新潟	225 佐渡		231	11,115.07659377	8,789.56597171	4,527.51340	24,432.15596548
15 新潟	225 佐渡		247	11,115.07659377	6,078.75030912	4,527.51340	21,721.34030289
15 新潟	225 佐渡		240	11,115.07659377	6,265.90354957	4,527.51340	21,908.49354334
15 新潟	215 新潟		7,495	11,115.07659377	2,707.23990365	4,527.51340	18,349.82989742
15 新潟	215 新潟		3,027	11,115.07659377	2,154.12279567	4,527.51340	17,796.71278944
15 新潟	215 新潟		549	11,115.07659377	2,531.93480189	4,527.51340	18,174.52479566
15 新潟	215 新潟		14,401	11,115.07659377	4,535.72290496	4,527.51340	20,178.31289873
15 新潟	226 上越		15,181	11,115.07659377	4,512.44112472	4,527.51340	20,155.03111849
15 新潟	226 上越		28,431	11,115.07659377	4,234.26286700	4,527.51340	19,876.85286077
15 新潟	226 上越		448	11,115.07659377	4,206.86286654	4,527.51340	19,849.45286031
15 新潟	226 上越		1,218	11,115.07659377	2,730.08105525	4,527.51340	18,372.67104902
15 新潟	226 上越		1,585	11,115.07659377	3,209.05489336	4,527.51340	18,851.64488713
15 新潟	226 上越		1,777	11,115.07659377	4,838.21807219	4,527.51340	20,480.80806596
15 新潟	220 新津		2,880	11,115.07659377	2,459.49002757	4,527.51340	18,102.08002134
15 新潟	220 新津		2,149	11,115.07659377	2,369.27662699	4,527.51340	18,011.86682076
15 新潟	220 新津		8,479	11,115.07659377	2,450.45710691	4,527.51340	18,093.04710068
15 新潟	220 新津		191	11,115.07659377	3,858.83814207	4,527.51340	19,501.42813584
15 新潟	219 新発田		1,525	11,115.07659377	2,501.47708767	4,527.51340	18,144.06708144
15 新潟	215 新潟		547	11,115.07659377	2,346.81761638	4,527.51340	17,989.40761015
15 新潟	219 新発田		4,683	11,115.07659377	2,536.47785222	4,527.51340	18,179.06784599
15 新潟	219 新発田		1,336	11,115.07659377	2,580.68866656	4,527.51340	18,223.27686033
15 新潟	219 新発田		2,150	11,115.07659377	2,468.65012309	4,527.51340	18,111.24011686
15 新潟	219 新発田		5,212	11,115.07659377	2,352.57450447	4,527.51340	17,995.16449824
15 新潟	219 新発田		1,577	11,115.07659377	2,528.11151216	4,527.51340	18,170.70150593
15 新潟	219 新発田		1,470	11,115.07659377	2,536.02396546	4,527.51340	18,178.61395923
15 新潟	219 新発田		675	11,115.07659377	3,758.95905980	4,527.51340	19,401.54905357
15 新潟	219 新発田		1,007	11,115.07659377	2,630.87806063	4,527.51340	18,273.46805440
15 新潟	220 新津		3,019	11,115.07659377	2,318.07006066	4,527.51340	17,960.68005983
15 新潟	220 新津		275	11,115.07659377	5,637.37337632	4,527.51340	21,279.96337009
15 新潟	220 新津		5,415	11,115.07659377	2,518.26099615	4,527.51340	18,160.85099892
15 新潟	215 新潟		3,027	11,115.07659377	2,155.39401847	4,527.51340	17,797.98401224
15 新潟	215 新潟		11,413	11,115.07659377	3,813.96386377	4,527.51340	19,456.55385754
15 新潟	227 巻		292	11,115.07659377	3,524.58665962	4,527.51340	19,167.17656339
15 新潟	227 巻		2,771	11,115.07659377	2,413.33924273	4,527.51340	18,055.92923650

都道府県	単位料金区域	局	a. アナログ加入者回線数 (回線)	b. 端末回線コスト単価 (円/回線)	c. 端末系交換設備のうち 回線数の増減に応じて当該 設備に係る費用が増減する ものの単価 (円/回線)	d. 設備利用部門の基礎的 電気通信業務原価の単価 (円/回線)	e. 加入者回線単価 (円/回線)
算定方法			総務省モデル(出力値)より	「算定規則別表第1における 基礎的電気通信業務の提供 に要した原価及び基礎的電 気通信業務の提供により生 じた収益の額の算定につい て」2の1の1の(1)のAの a		光IP補正 無の東西の利用 部門原価合計÷光IP補正 後の東西のアナログ加入者 回線合計	b+c+d
15 新潟	227 巻		2,657	11,115.07659377	2,414.62750072	4,527.51340	18,057.21749449
15 新潟	227 巻		5,534	11,115.07659377	2,500.88948605	4,527.51340	18,143.47947982
15 新潟	227 巻		7,831	11,115.07659377	2,543.69001766	4,527.51340	18,186.28001143
15 新潟	227 巻		7,891	11,115.07659377	4,569.17482246	4,527.51340	20,211.76481623
15 新潟	227 巻		463	11,115.07659377	2,982.62632833	4,527.51340	18,625.21632210
15 新潟	227 巻		53	11,115.07659377	9,150.00203149	4,527.51340	24,792.59202526
15 新潟	227 巻		3,834	11,115.07659377	2,495.52617014	4,527.51340	18,138.11616391
15 新潟	215 新潟		7,944	11,115.07659377	2,096.93263668	4,527.51340	17,739.52263045
15 新潟	227 巻		1,497	11,115.07659377	2,504.41129232	4,527.51340	18,147.00122309
15 新潟	215 新潟		3,196	11,115.07659377	2,297.48866337	4,527.51340	17,940.07865714
15 新潟	217 三条		3,289	11,115.07659377	2,182.83648521	4,527.51340	17,825.42647998
15 新潟	217 三条		2,404	11,115.07659377	2,638.66695978	4,527.51340	18,281.25895355
15 新潟	217 三条		483	11,115.07659377	4,038.53942884	4,527.51340	19,681.12942261
15 新潟	217 三条		3,060	11,115.07659377	2,180.96176200	4,527.51340	17,823.55175577
15 新潟	228 津川		2,745	11,115.07659377	2,944.28921879	4,527.51340	18,586.87921256
15 新潟	228 津川		306	11,115.07659377	7,859.38170590	4,527.51340	23,501.97169967
15 新潟	228 津川		164	11,115.07659377	5,152.98832485	4,527.51340	20,795.57831862
15 新潟	228 津川		1,076	11,115.07659377	5,284.49024535	4,527.51340	20,927.08029312
15 新潟	228 津川		1,496	11,115.07659377	3,914.70534129	4,527.51340	19,557.29533506
15 新潟	216 長岡		430	11,115.07659377	2,934.17140106	4,527.51340	18,576.76139483
15 新潟	216 長岡		3,397	11,115.07659377	2,467.92575383	4,527.51340	18,110.51574760
15 新潟	216 長岡		1,818	11,115.07659377	2,421.59285303	4,527.51340	18,064.18284680
15 新潟	216 長岡		2,115	11,115.07659377	2,376.95651095	4,527.51340	18,019.54650472
15 新潟	216 長岡		1,276	11,115.07659377	2,471.72653712	4,527.51340	18,114.31653089
15 新潟	216 長岡		1,880	11,115.07659377	2,397.98260063	4,527.51340	18,040.57259440
15 新潟	216 長岡		2,375	11,115.07659377	2,575.86961409	4,527.51340	18,218.45960786
15 新潟	216 長岡		637	11,115.07659377	3,527.83075986	4,527.51340	19,170.42075363
15 新潟	216 長岡		1,769	11,115.07659377	2,658.82293446	4,527.51340	18,301.41292823
15 新潟	229 小出		2,934	11,115.07659377	3,177.08663423	4,527.51340	18,819.67662800
15 新潟	229 小出		7,144	11,115.07659377	4,214.48361087	4,527.51340	19,857.07360464
15 新潟	229 小出		426	11,115.07659377	8,117.64759150	4,527.51340	23,760.23758527
15 新潟	229 小出		1,609	11,115.07659377	3,092.66984791	4,527.51340	18,735.25984168
15 新潟	229 小出		1,569	11,115.07659377	3,041.87109958	4,527.51340	18,684.46109335
15 新潟	229 小出		747	11,115.07659377	5,944.55181255	4,527.51340	21,587.14180632
15 新潟	230 六日町		2,791	11,115.07659377	2,610.69557663	4,527.51340	18,253.28557040
15 新潟	230 六日町		1,920	11,115.07659377	2,731.23320769	4,527.51340	18,373.82320146
15 新潟	230 六日町		133	11,115.07659377	4,949.02726392	4,527.51340	20,591.61725769
15 新潟	230 六日町		1,135	11,115.07659377	2,577.52434706	4,527.51340	18,220.11430483
15 新潟	230 六日町		4,498	11,115.07659377	2,557.79551305	4,527.51340	18,200.38550682
15 新潟	230 六日町		2,195	11,115.07659377	2,418.18973575	4,527.51340	18,060.77972952
15 新潟	230 六日町		6,080	11,115.07659377	4,631.09324797	4,527.51340	20,273.68324174
15 新潟	230 六日町		838	11,115.07659377	2,718.67824092	4,527.51340	18,361.26823469
15 新潟	230 六日町		1,368	11,115.07659377	2,517.44307570	4,527.51340	18,160.03306947
15 新潟	230 六日町		1,337	11,115.07659377	2,525.32858733	4,527.51340	18,167.91858110
15 新潟	230 六日町		2,346	11,115.07659377	2,395.89146878	4,527.51340	18,038.48146255
15 新潟	230 六日町		1,959	11,115.07659377	2,437.32179318	4,527.51340	18,079.91178695
15 新潟	221 十日町		1,982	11,115.07659377	2,781.61509490	4,527.51340	18,424.20508867
15 新潟	221 十日町		345	11,115.07659377	4,962.36463621	4,527.51340	20,604.95462998
15 新潟	221 十日町		3,179	11,115.07659377	2,763.77092913	4,527.51340	18,406.36092290
15 新潟	221 十日町		215	11,115.07659377	4,311.52710810	4,527.51340	19,954.11710187
15 新潟	221 十日町		460	11,115.07659377	4,449.74082007	4,527.51340	20,092.33081384
15 新潟	221 十日町		1,934	11,115.07659377	3,067.60886536	4,527.51340	18,710.19885913
15 新潟	218 柏崎		838	11,115.07659377	4,171.95047873	4,527.51340	19,814.54047250
15 新潟	216 長岡		2,107	11,115.07659377	2,612.54178254	4,527.51340	18,255.13177631
15 新潟	218 柏崎		1,393	11,115.07659377	2,744.17832303	4,527.51340	18,386.76831680
15 新潟	218 柏崎		771	11,115.07659377	3,012.34321617	4,527.51340	18,654.93320994
15 新潟	218 柏崎		1,415	11,115.07659377	2,775.59382611	4,527.51340	18,418.18381988
15 新潟	231 安塚		944	11,115.07659377	20,494.85915503	4,527.51340	36,137.44914880
15 新潟	231 安塚		328	11,115.07659377	3,904.79224513	4,527.51340	19,547.38223890
15 新潟	231 安塚		1,428	11,115.07659377	3,830.24090956	4,527.51340	19,472.83090333
15 新潟	231 安塚		233	11,115.07659377	4,287.55333118	4,527.51340	19,930.14332495
15 新潟	231 安塚		1,362	11,115.07659377	3,549.95151608	4,527.51340	19,192.54150985
15 新潟	231 安塚		1,148	11,115.07659377	3,000.98280603	4,527.51340	18,643.57279980
15 新潟	231 安塚		422	11,115.07659377	4,504.88077955	4,527.51340	20,147.47077332
15 新潟	231 安塚		296	11,115.07659377	4,018.37307782	4,527.51340	19,660.96307139
15 新潟	226 上越		902	11,115.07659377	3,738.24792425	4,527.51340	19,380.83791802
15 新潟	226 上越		342	11,115.07659377	3,531.76788359	4,527.51340	19,174.35787736
15 新潟	226 上越		3,188	11,115.07659377	2,637.96237680	4,527.51340	18,280.55237057
15 新潟	226 上越		3,182	11,115.07659377	2,490.53956403	4,527.51340	18,133.12955780
15 新潟	226 上越		1,751	11,115.07659377	2,599.94906508	4,527.51340	18,242.53905885
15 新潟	226 上越		1,269	11,115.07659377	2,684.89500660	4,527.51340	18,327.48500037
15 新潟	226 上越		187	11,115.07659377	4,605.55521489	4,527.51340	20,248.14520866
15 新潟	224 新井		591	11,115.07659377	3,160.48257181	4,527.51340	18,803.07256558
15 新潟	224 新井		280	11,115.07659377	5,716.38026537	4,527.51340	21,358.97025914
15 新潟	224 新井		1,622	11,115.07659377	2,674.24152922	4,527.51340	18,316.83152299
15 新潟	224 新井		1,544	11,115.07659377	2,723.24665382	4,527.51340	18,365.83647559
15 新潟	224 新井		1,476	11,115.07659377	3,649.37990078	4,527.51340	19,291.96989455
15 新潟	224 新井		2,229	11,115.07659377	3,087.07718916	4,527.51340	18,729.66718293
15 新潟	226 上越		1,885	11,115.07659377	2,578.60318376	4,527.51340	18,221.19317753
15 新潟	226 上越		640	11,115.07659377	3,001.62022986	4,527.51340	18,644.21022363
15 新潟	226 上越		438	11,115.07659377	3,315.34229915	4,527.51340	18,957.93229292
15 新潟	223 糸魚川		359	11,115.07659377	3,750.91265807	4,527.51340	19,393.50265184
15 新潟	223 糸魚川		2,426	11,115.07659377	2,602.69873328	4,527.51340	18,245.28872705
15 新潟	223 糸魚川		537	11,115.07659377	3,229.88189763	4,527.51340	18,872.47189140
15 新潟	223 糸魚川		3,168	11,115.07659377	2,879.35576840	4,527.51340	18,521.94576217
15 新潟	223 糸魚川		188	11,115.07659377	4,664.12514880	4,527.51340	20,306.71514057
15 新潟	222 村上		2,106	11,115.07659377	3,343.03892158	4,527.51340	18,985.62891535
15 新潟	222 村上		3,640	11,115.07659377	2,579.15245071	4,527.51340	18,221.74244448

都道府県	単料金区域	局	a. アナログ加入者回線数 (回線)	b. 端末回線コスト単価 (円/回線)	c. 端末系交換設備のうち 回線数の増減に応じて当該 設備に係る費用が増減する ものの単価 (円/回線)	d. 設備利用部門の基礎的 電気通信業務原価の単価 (円/回線)	e. 加入者回線単価 (円/回線)
算定方法			総務省モデル(出力値)より	Ⅱのc		光IP補正前の東西の利用 部門原価合計÷光IP補正 後の東西のアナログ加入者 回線合計	b+c+d
15 新潟	222 村上		2,432	11,115.07659377	2,970.05277949	4,527.51340	18,612.64277326
15 新潟	222 村上		1,833	11,115.07659377	3,138.89414926	4,527.51340	18,781.48414303
15 新潟	222 村上		883	11,115.07659377	2,964.45301650	4,527.51340	18,607.04301027
15 新潟	222 村上		337	11,115.07659377	3,665.81488890	4,527.51340	19,308.40488267
15 新潟	222 村上		303	11,115.07659377	5,769.58714580	4,527.51340	21,412.17713957
15 新潟	222 村上		339	11,115.07659377	5,315.24042735	4,527.51340	20,957.83042112
15 新潟	222 村上		176	11,115.07659377	4,950.91990938	4,527.51340	20,593.50909031
15 新潟	222 村上		1,309	11,115.07659377	3,422.80188934	4,527.51340	19,065.39188311
15 新潟	222 村上		188	11,115.07659377	4,534.33778078	4,527.51340	20,176.92777455
15 新潟	225 佐渡		635	11,115.07659377	3,080.32662827	4,527.51340	18,722.91662204
15 新潟	225 佐渡		1,470	11,115.07659377	2,672.61916283	4,527.51340	18,315.20915660
15 新潟	225 佐渡		574	11,115.07659377	3,076.15513457	4,527.51340	18,718.74512834
15 新潟	225 佐渡		406	11,115.07659377	3,447.81734519	4,527.51340	19,090.40733896
15 新潟	225 佐渡		431	11,115.07659377	5,865.94496498	4,527.51340	21,508.53495875
15 新潟	225 佐渡		4,446	11,115.07659377	2,586.90502531	4,527.51340	18,229.49501908
15 新潟	225 佐渡		2,817	11,115.07659377	2,691.09487568	4,527.51340	18,333.68486945
15 新潟	225 佐渡		1,665	11,115.07659377	2,664.89835129	4,527.51340	18,307.48834506
15 新潟	225 佐渡		1,693	11,115.07659377	2,905.28250692	4,527.51340	18,547.87250069
15 新潟	225 佐渡		246	11,115.07659377	4,221.95443099	4,527.51340	19,864.54442476
15 新潟	225 佐渡		1,845	11,115.07659377	3,138.07701916	4,527.51340	18,780.66701293
15 新潟	225 佐渡		206	11,115.07659377	4,369.94118866	4,527.51340	20,012.53118243
15 新潟	225 佐渡		1,489	11,115.07659377	2,674.51061731	4,527.51340	18,317.10061108
15 新潟	225 佐渡		1,401	11,115.07659377	2,977.06021390	4,527.51340	18,619.65020767
15 新潟	225 佐渡		1,012	11,115.07659377	3,260.41209597	4,527.51340	18,903.00208974
19 山梨	250 甲府		45,362	11,115.07659377	3,996.77586550	4,527.51340	19,639.36585927
19 山梨	250 甲府		19,705	11,115.07659377	4,223.97475083	4,527.51340	19,866.56474460
19 山梨	250 甲府		108	11,115.07659377	10,141.68682439	4,527.51340	25,784.27681816
19 山梨	250 甲府		10,974	11,115.07659377	4,543.58690802	4,527.51340	20,186.17690179
19 山梨	250 甲府		402	11,115.07659377	4,499.93925300	4,527.51340	20,142.52924907
19 山梨	251 吉田		16,919	11,115.07659377	5,020.23851023	4,527.51340	20,662.82850400
19 山梨	252 山梨		9,038	11,115.07659377	5,187.31095299	4,527.51340	20,829.90094676
19 山梨	252 山梨		56	11,115.07659377	9,063.30967511	4,527.51340	24,705.89966888
19 山梨	253 大月		10,633	11,115.07659377	5,614.55509041	4,527.51340	21,257.14508418
19 山梨	253 大月		275	11,115.07659377	3,674.44531719	4,527.51340	19,317.03531096
19 山梨	252 山梨		9,510	11,115.07659377	2,374.92661717	4,527.51340	18,017.51661094
19 山梨	253 大月		6,410	11,115.07659377	2,397.84068597	4,527.51340	18,040.43067974
19 山梨	253 大月		973	11,115.07659377	2,658.47775223	4,527.51340	18,301.06774900
19 山梨	253 大月		1,627	11,115.07659377	2,491.63210586	4,527.51340	18,134.22209963
19 山梨	253 大月		556	11,115.07659377	2,935.03698096	4,527.51340	18,577.62697473
19 山梨	254 韮崎		10,267	11,115.07659377	5,631.61219028	4,527.51340	21,274.20218405
19 山梨	254 韮崎		287	11,115.07659377	7,636.18502396	4,527.51340	23,278.77501773
19 山梨	252 山梨		2,572	11,115.07659377	2,426.49071721	4,527.51340	18,089.08071098
19 山梨	252 山梨		1,975	11,115.07659377	2,980.68192357	4,527.51340	18,623.27191734
19 山梨	252 山梨		407	11,115.07659377	4,481.90068994	4,527.51340	20,124.49068371
19 山梨	252 山梨		3,169	11,115.07659377	2,397.01827015	4,527.51340	18,039.60826392
19 山梨	252 山梨		531	11,115.07659377	4,153.52929518	4,527.51340	19,796.11928995
19 山梨	250 甲府		12,639	11,115.07659377	4,144.93518336	4,527.51340	19,787.52517713
19 山梨	250 甲府		640	11,115.07659377	3,610.89527917	4,527.51340	19,253.48527294
19 山梨	252 山梨		3,891	11,115.07659377	2,372.60635948	4,527.51340	18,015.19635325
19 山梨	250 甲府		2,697	11,115.07659377	2,698.92685263	4,527.51340	18,341.51684640
19 山梨	250 甲府		3,609	11,115.07659377	2,288.20490576	4,527.51340	17,930.79489953
19 山梨	250 甲府		262	11,115.07659377	3,677.37605559	4,527.51340	19,319.96604936
19 山梨	250 甲府		1,198	11,115.07659377	2,516.32446809	4,527.51340	18,158.91446186
19 山梨	251 吉田		187	11,115.07659377	4,126.97371512	4,527.51340	19,769.56370889
19 山梨	251 吉田		146	11,115.07659377	9,236.28712056	4,527.51340	24,878.87711433
19 山梨	251 吉田		523	11,115.07659377	3,104.15765903	4,527.51340	18,746.74765280
19 山梨	250 甲府		5,194	11,115.07659377	2,551.85366155	4,527.51340	18,194.44365532
19 山梨	255 飯沢青柳		1,396	11,115.07659377	3,058.35365554	4,527.51340	18,700.94364931
19 山梨	255 飯沢青柳		1,087	11,115.07659377	3,725.61885323	4,527.51340	19,368.20884700
19 山梨	255 飯沢青柳		576	11,115.07659377	3,476.39309273	4,527.51340	19,118.98308650
19 山梨	255 飯沢青柳		258	11,115.07659377	6,621.33864608	4,527.51340	22,263.92863985
19 山梨	255 飯沢青柳		5,492	11,115.07659377	4,878.66363256	4,527.51340	20,521.25362633
19 山梨	255 飯沢青柳		329	11,115.07659377	4,010.57184816	4,527.51340	19,653.16184193
19 山梨	255 飯沢青柳		1,658	11,115.07659377	3,045.26966401	4,527.51340	18,687.85965778
19 山梨	255 飯沢青柳		608	11,115.07659377	4,570.88310934	4,527.51340	20,213.47310311
19 山梨	255 飯沢青柳		262	11,115.07659377	6,382.82161413	4,527.51340	22,025.41160790
19 山梨	256 身延		2,327	11,115.07659377	2,721.58569541	4,527.51340	18,364.17568918
19 山梨	256 身延		514	11,115.07659377	3,085.64520400	4,527.51340	18,728.23519177
19 山梨	256 身延		2,121	11,115.07659377	3,097.30961148	4,527.51340	18,739.89960525
19 山梨	256 身延		1,062	11,115.07659377	3,120.16997609	4,527.51340	18,762.75996986
19 山梨	256 身延		586	11,115.07659377	2,986.17900116	4,527.51340	18,628.76899493
19 山梨	250 甲府		13,623	11,115.07659377	4,295.23428463	4,527.51340	19,937.82427840
19 山梨	250 甲府		6,439	11,115.07659377	2,252.25715325	4,527.51340	17,894.84714702
19 山梨	250 甲府		189	11,115.07659377	4,143.93620028	4,527.51340	19,786.52619405
19 山梨	250 甲府		6,252	11,115.07659377	2,239.49563084	4,527.51340	17,882.08562461
19 山梨	250 甲府		9,231	11,115.07659377	2,227.39563133	4,527.51340	17,869.98562510
19 山梨	250 甲府		5,839	11,115.07659377	2,257.32252724	4,527.51340	17,899.91252101
19 山梨	250 甲府		156	11,115.07659377	8,602.21187952	4,527.51340	24,244.80187329
19 山梨	250 甲府		16,241	11,115.07659377	4,356.91086717	4,527.51340	19,999.50080694
19 山梨	254 韮崎		4,953	11,115.07659377	2,332.03908835	4,527.51340	17,974.62908212
19 山梨	254 韮崎		2,751	11,115.07659377	2,399.45776652	4,527.51340	18,042.04776029
19 山梨	254 韮崎		2,300	11,115.07659377	2,609.07387146	4,527.51340	18,251.66386523
19 山梨	254 韮崎		332	11,115.07659377	8,122.47269309	4,527.51340	23,765.06268686
19 山梨	254 韮崎		3,359	11,115.07659377	2,526.59302156	4,527.51340	18,169.18301533
19 山梨	254 韮崎		1,641	11,115.07659377	2,458.99904634	4,527.51340	18,101.58904011
19 山梨	254 韮崎		4,453	11,115.07659377	2,539.80309745	4,527.51340	18,182.39309122
19 山梨	254 韮崎		3,139	11,115.07659377	2,844.23636205	4,527.51340	18,486.82635582
19 山梨	254 韮崎		3,179	11,115.07659377	2,498.31141949	4,527.51340	18,140.90141326

都道府県	単料金区域	局	a. アナログ加入者回線数 (回線)	b. 端末回線コスト単価 (円/回線)	c. 端末系交換設備のうち 回線数の増減に応じて当該 設備に係る費用が増減する ものの単価 (円/回線)	d. 設備利用部門の基礎的 電気通信業務原価の単価 (円/回線)	e. 加入者回線単価 (円/回線)	
算定方法			総務省モデル(出力値)より	「算定規則別表第1における 基礎的電気通信業務の提供 に要した原価及び基礎的電 気通信業務の提供により生 じた収益の額の算定につい て」2の1の1の(1)のAのア のa		Ⅱのc	光IP補正前の東西の利用 部門原価合計÷光IP補正 後の東西のアナログ加入者 回線数合計	b+c+d
19 山梨	254 韭崎		2,002	11,115.07659377	2,931.90946439	4,527.51340	18,574.49945816	
19 山梨	254 韭崎		1,354	11,115.07659377	2,994.58401803	4,527.51340	18,637.17401180	
19 山梨	253 大月		572	11,115.07659377	2,861.42245849	4,527.51340	18,504.01245226	
19 山梨	253 大月		623	11,115.07659377	4,482.51393068	4,527.51340	20,125.10392445	
19 山梨	251 吉田		1,511	11,115.07659377	2,991.40843050	4,527.51340	18,633.99842427	
19 山梨	251 吉田		2,521	11,115.07659377	2,481.96258870	4,527.51340	18,124.55258247	
19 山梨	251 吉田		3,568	11,115.07659377	2,456.67950916	4,527.51340	18,099.26959293	
19 山梨	251 吉田		1,283	11,115.07659377	2,613.55858029	4,527.51340	18,256.14857406	
19 山梨	251 吉田		7,007	11,115.07659377	2,394.96894801	4,527.51340	18,037.55894178	
19 山梨	251 吉田		1,346	11,115.07659377	2,618.67844502	4,527.51340	18,261.26843879	
19 山梨	251 吉田		468	11,115.07659377	3,064.47758882	4,527.51340	18,707.06758259	
19 山梨	251 吉田		1,355	11,115.07659377	2,636.79140648	4,527.51340	18,279.38140025	
19 山梨	251 吉田		1,163	11,115.07659377	3,148.52697962	4,527.51340	18,791.11697339	
19 山梨	253 大月		6,109	11,115.07659377	2,326.57269351	4,527.51340	17,969.16268728	
19 山梨	253 大月		1,986	11,115.07659377	2,449.09872004	4,527.51340	18,091.68871381	
19 山梨	253 大月		442	11,115.07659377	3,065.33536694	4,527.51340	18,707.92536071	
19 山梨	253 大月		315	11,115.07659377	3,436.65578634	4,527.51340	19,079.24578011	
13 東京	201 青梅		412	11,115.07659377	5,545.35373834	4,527.51340	21,187.94373211	
13 東京	201 青梅		381	11,115.07659377	6,630.93693227	4,527.51340	22,273.52868704	
20 長野	257 長野		13,880	11,115.07659377	4,296.79535493	4,527.51340	19,939.38534870	
20 長野	257 長野		25,337	11,115.07659377	3,762.91387328	4,527.51340	19,405.50386705	
20 長野	257 長野		15,146	11,115.07659377	3,782.27783448	4,527.51340	19,424.86782825	
20 長野	257 長野		16,315	11,115.07659377	3,998.84412782	4,527.51340	19,641.43412159	
20 長野	257 長野		969	11,115.07659377	2,663.59289058	4,527.51340	18,306.18288435	
20 長野	257 長野		1,286	11,115.07659377	2,530.73844056	4,527.51340	18,173.32843433	
20 長野	257 長野		3,990	11,115.07659377	2,473.74995287	4,527.51340	18,116.33994644	
20 長野	257 長野		9,143	11,115.07659377	2,310.41207704	4,527.51340	17,953.00207081	
20 長野	257 長野		6,418	11,115.07659377	2,462.94102676	4,527.51340	18,105.53102053	
20 長野	257 長野		936	11,115.07659377	2,616.80616513	4,527.51340	18,259.39615890	
20 長野	257 長野		7,283	11,115.07659377	2,321.35901209	4,527.51340	17,963.94900586	
20 長野	257 長野		25,022	11,115.07659377	3,738.47591331	4,527.51340	19,381.06590708	
20 長野	258 松本		25,181	11,115.07659377	3,888.39355428	4,527.51340	19,530.98354805	
20 長野	258 松本		18,386	11,115.07659377	4,437.79090689	4,527.51340	20,080.38090066	
20 長野	258 松本		4,908	11,115.07659377	2,573.51698312	4,527.51340	18,216.10697689	
20 長野	258 松本		1,116	11,115.07659377	2,560.19745809	4,527.51340	18,202.78745186	
20 長野	258 松本		8,428	11,115.07659377	2,278.49285051	4,527.51340	17,921.08284428	
20 長野	258 松本		392	11,115.07659377	3,258.83952118	4,527.51340	18,901.42951495	
20 長野	258 松本		19,249	11,115.07659377	3,966.47976604	4,527.51340	19,609.06975981	
20 長野	259 上田		30,316	11,115.07659377	4,819.11675723	4,527.51340	20,461.70675100	
20 長野	259 上田		4,888	11,115.07659377	2,253.38907754	4,527.51340	17,895.97907131	
20 長野	259 上田		7,238	11,115.07659377	2,289.12522699	4,527.51340	17,931.71522076	
20 長野	259 上田		1,711	11,115.07659377	2,379.97255503	4,527.51340	18,022.56254880	
20 長野	261 諏訪		13,511	11,115.07659377	4,294.83166901	4,527.51340	19,937.42166278	
20 長野	260 飯田		22,436	11,115.07659377	4,510.03087330	4,527.51340	20,152.62086707	
20 長野	260 飯田		2,549	11,115.07659377	2,344.34236611	4,527.51340	17,986.93235988	
20 長野	260 飯田		5,802	11,115.07659377	2,262.13257611	4,527.51340	17,904.72256988	
20 長野	260 飯田		1,528	11,115.07659377	2,427.04421661	4,527.51340	18,069.63421038	
20 長野	260 飯田		2,252	11,115.07659377	2,352.51750044	4,527.51340	17,995.10749421	
20 長野	260 飯田		570	11,115.07659377	2,817.96387423	4,527.51340	18,460.55386800	
20 長野	261 諏訪		18,644	11,115.07659377	3,952.05099045	4,527.51340	19,594.64098422	
20 長野	257 長野		18,589	11,115.07659377	4,497.39205435	4,527.51340	20,139.98204812	
20 長野	262 小諸		15,353	11,115.07659377	4,802.91211743	4,527.51340	20,445.50211120	
20 長野	263 伊那		27,076	11,115.07659377	4,406.75667180	4,527.51340	20,049.34666557	
20 長野	263 伊那		11,685	11,115.07659377	4,902.95863751	4,527.51340	20,545.54863128	
20 長野	263 伊那		317	11,115.07659377	3,444.05513256	4,527.51340	19,086.64512633	
20 長野	264 中野		13,135	11,115.07659377	4,624.80001087	4,527.51340	20,267.39000464	
20 長野	264 中野		493	11,115.07659377	3,285.86426189	4,527.51340	18,928.45425666	
20 長野	265 大町		10,391	11,115.07659377	4,558.87212230	4,527.51340	20,201.46211607	
20 長野	265 大町		328	11,115.07659377	3,348.75311723	4,527.51340	18,991.34311100	
20 長野	266 飯山		5,976	11,115.07659377	3,988.21808304	4,527.51340	19,630.80807681	
20 長野	266 飯山		1,942	11,115.07659377	2,611.58775500	4,527.51340	18,254.17774877	
20 長野	266 飯山		206	11,115.07659377	4,107.60786458	4,527.51340	19,750.19785835	
20 長野	266 飯山		469	11,115.07659377	3,248.16134868	4,527.51340	18,890.75134245	
20 長野	261 諏訪		13,659	11,115.07659377	4,421.88314586	4,527.51340	20,064.47313963	
20 長野	261 諏訪		874	11,115.07659377	2,785.52857060	4,527.51340	18,428.11856437	
20 長野	261 諏訪		1,367	11,115.07659377	2,584.88203352	4,527.51340	18,227.47202729	
20 長野	261 諏訪		1,846	11,115.07659377	2,804.29786707	4,527.51340	18,446.88786084	
20 長野	261 諏訪		2,491	11,115.07659377	2,820.00216577	4,527.51340	18,462.59215954	
20 長野	261 諏訪		509	11,115.07659377	3,051.85600376	4,527.51340	18,694.44599753	
20 長野	258 松本		17,752	11,115.07659377	4,343.03013916	4,527.51340	19,985.62013293	
20 長野	258 松本		508	11,115.07659377	3,001.73632231	4,527.51340	18,644.32631608	
20 長野	257 長野		12,614	11,115.07659377	4,418.31045415	4,527.51340	20,060.90044792	
20 長野	267 佐久		11,383	11,115.07659377	4,846.05805924	4,527.51340	20,488.64805301	
20 長野	267 佐久		12,842	11,115.07659377	4,577.94228566	4,527.51340	20,220.53227943	
20 長野	267 佐久		266	11,115.07659377	4,006.37569817	4,527.51340	19,648.96569194	
20 長野	267 佐久		5,117	11,115.07659377	2,659.27843170	4,527.51340	18,301.86842547	
20 長野	267 佐久		2,968	11,115.07659377	2,796.53752069	4,527.51340	18,439.12751446	
20 長野	267 佐久		366	11,115.07659377	3,534.59283838	4,527.51340	19,177.18283215	
20 長野	267 佐久		2,016	11,115.07659377	3,247.58920930	4,527.51340	18,890.17920307	
20 長野	267 佐久		519	11,115.07659377	4,404.10976379	4,527.51340	20,046.69975756	
20 長野	267 佐久		1,113	11,115.07659377	4,180.20061417	4,527.51340	19,822.79060794	
20 長野	267 佐久		406	11,115.07659377	4,915.07427020	4,527.51340	20,557.66426397	
20 長野	267 佐久		1,490	11,115.07659377	2,641.62619249	4,527.51340	18,284.21618626	
20 長野	267 佐久		479	11,115.07659377	3,270.23789291	4,527.51340	18,912.82788668	
20 長野	267 佐久		344	11,115.07659377	3,467.83905439	4,527.51340	19,110.42904816	
20 長野	267 佐久		1,790	11,115.07659377	3,209.08804947	4,527.51340	18,851.67804324	
20 長野	262 小諸		6,586	11,115.07659377	2,103.67042387	4,527.51340	17,746.26041764	
20 長野	262 小諸		1,828	11,115.07659377	2,232.20221454	4,527.51340	17,874.79220831	

都道府県	単位料金区域	局	a. 7+0加入者回線数 (回線)	b. 端末回線コスト単価 (円/回線)	c. 端末系交換設備のうち 回線数の増減に応じて当該 設備に係る費用が増減する ものの単価 (円/回線)	d. 設備利用部門の基礎的 電気通信業務原価の単価 (円/回線)	e. 加入者回線単価 (円/回線)
算定方法			総務省モデル(出力値)より	Ⅱのc		光IP補正前の東西の利用 部門原価合計÷光IP補正 後の東西の7+0加入者回 線数合計	b+c+d
20 長野	262 小諸		9,584	11,115.07659377	2,143.09892880	4,527.51340	17,785.68892267
20 長野	267 佐久		467	11,115.07659377	3,165.73033730	4,527.51340	18,808.32033107
20 長野	267 佐久		3,412	11,115.07659377	3,186.19243122	4,527.51340	18,828.78242499
20 長野	262 小諸		5,886	11,115.07659377	2,102.85743561	4,527.51340	17,745.44742938
20 長野	267 佐久		2,332	11,115.07659377	2,740.53694274	4,527.51340	18,383.12693651
20 長野	267 佐久		608	11,115.07659377	3,042.58822707	4,527.51340	18,685.17822084
20 長野	267 佐久		2,043	11,115.07659377	2,569.65656830	4,527.51340	18,212.24656207
20 長野	259 上田		1,684	11,115.07659377	2,652.41923748	4,527.51340	18,295.00923125
20 長野	259 上田		6,474	11,115.07659377	2,559.59700328	4,527.51340	18,202.18699705
20 長野	259 上田		562	11,115.07659377	4,277.56490963	4,527.51340	19,920.15490340
20 長野	259 上田		612	11,115.07659377	2,786.86810900	4,527.51340	18,429.45810277
20 長野	259 上田		1,840	11,115.07659377	3,171.18358437	4,527.51340	18,813.77357814
20 長野	259 上田		9,057	11,115.07659377	2,336.27600625	4,527.51340	17,978.86600002
20 長野	259 上田		805	11,115.07659377	4,027.47954838	4,527.51340	19,670.06954215
20 長野	259 上田		1,011	11,115.07659377	2,500.12012919	4,527.51340	18,142.71012296
20 長野	259 上田		2,482	11,115.07659377	2,908.23480395	4,527.51340	18,550.82479772
20 長野	259 上田		106	11,115.07659377	5,237.05156704	4,527.51340	20,879.64156081
20 長野	259 上田		1,548	11,115.07659377	2,785.62782833	4,527.51340	18,428.21782210
20 長野	259 上田		873	11,115.07659377	3,963.58941845	4,527.51340	19,606.17941222
20 長野	259 上田		1,705	11,115.07659377	2,385.71352969	4,527.51340	18,028.30352346
20 長野	261 諏訪		12,569	11,115.07659377	3,978.96793914	4,527.51340	19,621.55793291
20 長野	261 諏訪		1,063	11,115.07659377	2,643.13153854	4,527.51340	18,285.72153231
20 長野	261 諏訪		644	11,115.07659377	2,937.26773127	4,527.51340	18,579.85772504
20 長野	261 諏訪		4,583	11,115.07659377	2,384.87155849	4,527.51340	18,027.46155226
20 長野	261 諏訪		3,873	11,115.07659377	2,570.05164987	4,527.51340	18,212.64164364
20 長野	261 諏訪		1,105	11,115.07659377	2,676.63168346	4,527.51340	18,319.22167723
20 長野	263 伊那		576	11,115.07659377	3,803.71512173	4,527.51340	19,446.30511550
20 長野	263 伊那		1,996	11,115.07659377	2,709.90469443	4,527.51340	18,352.49468820
20 長野	261 諏訪		1,356	11,115.07659377	2,603.05219672	4,527.51340	18,245.64219049
20 長野	261 諏訪		5,800	11,115.07659377	2,543.18530536	4,527.51340	18,185.77529913
20 長野	261 諏訪		314	11,115.07659377	3,571.83101302	4,527.51340	19,214.42100679
20 長野	263 伊那		8,463	11,115.07659377	2,276.49538512	4,527.51340	17,919.08537889
20 長野	263 伊那		3,218	11,115.07659377	2,354.09346969	4,527.51340	17,996.68346346
20 長野	263 伊那		1,686	11,115.07659377	2,718.89473991	4,527.51340	18,361.48473368
20 長野	263 伊那		682	11,115.07659377	5,244.13585580	4,527.51340	20,886.72584957
20 長野	263 伊那		3,018	11,115.07659377	2,360.10876865	4,527.51340	18,002.69876242
20 長野	260 飯田		770	11,115.07659377	2,671.42178510	4,527.51340	18,314.01177887
20 長野	260 飯田		3,463	11,115.07659377	2,435.47695871	4,527.51340	18,078.06695248
20 長野	260 飯田		6,105	11,115.07659377	2,487.16824468	4,527.51340	18,129.75823845
20 長野	268 阿南町		1,319	11,115.07659377	3,546.87797600	4,527.51340	19,189.46796977
20 長野	268 阿南町		683	11,115.07659377	5,415.08048138	4,527.51340	21,057.67047515
20 長野	260 飯田		310	11,115.07659377	3,365.19764867	4,527.51340	19,007.78764244
20 長野	260 飯田		1,733	11,115.07659377	2,393.64878132	4,527.51340	18,036.23877509
20 長野	260 飯田		135	11,115.07659377	5,067.37619750	4,527.51340	20,709.96619127
20 長野	260 飯田		371	11,115.07659377	3,251.51601839	4,527.51340	18,894.10601216
20 長野	260 飯田		284	11,115.07659377	3,459.98746462	4,527.51340	19,102.57745839
20 長野	260 飯田		508	11,115.07659377	4,078.09351136	4,527.51340	19,720.68305013
20 長野	268 阿南町		1,437	11,115.07659377	2,846.17157428	4,527.51340	18,488.76156805
20 長野	268 阿南町		378	11,115.07659377	3,689.74196912	4,527.51340	19,332.33196289
20 長野	268 阿南町		849	11,115.07659377	4,224.16719201	4,527.51340	19,866.75718578
20 長野	268 阿南町		351	11,115.07659377	3,595.51066662	4,527.51340	19,238.10066039
20 長野	268 阿南町		356	11,115.07659377	4,844.15351807	4,527.51340	20,486.74351184
20 長野	260 飯田		2,217	11,115.07659377	2,577.66755307	4,527.51340	18,220.25745684
20 長野	260 飯田		569	11,115.07659377	4,764.75863064	4,527.51340	20,407.34862441
20 長野	268 阿南町		307	11,115.07659377	7,102.66495700	4,527.51340	22,745.25495077
20 長野	268 阿南町		899	11,115.07659377	4,666.47871892	4,527.51340	20,309.06871269
20 長野	269 木曾福島		3,395	11,115.07659377	2,841.82100359	4,527.51340	18,484.41099738
20 長野	269 木曾福島		196	11,115.07659377	4,696.72334382	4,527.51340	20,339.31333759
20 長野	269 木曾福島		2,182	11,115.07659377	5,276.72352466	4,527.51340	20,919.31351843
20 長野	269 木曾福島		395	11,115.07659377	3,562.60421467	4,527.51340	19,205.19420844
20 長野	269 木曾福島		1,135	11,115.07659377	3,867.63767183	4,527.51340	19,510.22766560
20 長野	269 木曾福島		1,214	11,115.07659377	3,622.20752390	4,527.51340	19,264.79751767
20 長野	269 木曾福島		1,270	11,115.07659377	3,270.76201142	4,527.51340	18,913.35200519
20 長野	269 木曾福島		658	11,115.07659377	3,184.11450488	4,527.51340	18,826.70494865
20 長野	269 木曾福島		554	11,115.07659377	3,274.76478275	4,527.51340	18,917.35477652
20 長野	269 木曾福島		514	11,115.07659377	3,426.74719722	4,527.51340	19,069.33719099
20 長野	269 木曾福島		409	11,115.07659377	3,578.20715157	4,527.51340	19,220.79714534
20 長野	269 木曾福島		747	11,115.07659377	5,261.21333616	4,527.51340	20,903.80332993
20 長野	269 木曾福島		492	11,115.07659377	6,306.80622766	4,527.51340	21,949.19622143
20 長野	269 木曾福島		1,728	11,115.07659377	3,282.25190292	4,527.51340	18,924.84189669
20 長野	258 松本		3,014	11,115.07659377	2,494.90198587	4,527.51340	18,137.49197964
20 長野	258 松本		1,873	11,115.07659377	2,915.63424572	4,527.51340	18,558.22423949
20 長野	258 松本		1,488	11,115.07659377	2,774.16780833	4,527.51340	18,416.75780210
20 長野	258 松本		1,835	11,115.07659377	3,042.02373732	4,527.51340	18,684.61373109
20 長野	258 松本		736	11,115.07659377	3,493.07536774	4,527.51340	19,135.66536151
20 長野	258 松本		4,724	11,115.07659377	2,305.27086207	4,527.51340	17,947.86085584
20 長野	258 松本		2,832	11,115.07659377	2,383.14518152	4,527.51340	18,025.73517529
20 長野	258 松本		1,489	11,115.07659377	2,480.37364709	4,527.51340	18,122.96364086
20 長野	258 松本		12,319	11,115.07659377	4,750.05495339	4,527.51340	20,392.64494716
20 長野	258 松本		4,865	11,115.07659377	2,703.19934311	4,527.51340	18,345.78933688
20 長野	258 松本		6,709	11,115.07659377	2,286.03570464	4,527.51340	17,928.62569841
20 長野	258 松本		413	11,115.07659377	5,650.13557237	4,527.51340	21,292.72556614
20 長野	258 松本		431	11,115.07659377	6,315.94095304	4,527.51340	21,958.53094681
20 長野	258 松本		150	11,115.07659377	426.441.51050874	4,527.51340	442,084.10050251
20 長野	258 松本		356	11,115.07659377	3,138.33060020	4,527.51340	18,780.92059397
20 長野	258 松本		3,403	11,115.07659377	2,488.50392922	4,527.51340	18,131.09392299
20 長野	258 松本		5,415	11,115.07659377	2,299.39195129	4,527.51340	17,941.98194506
20 長野	265 大町		6,663	11,115.07659377	2,419.00200293	4,527.51340	18,061.59199670

都道府県	単位料金区域	局	a. フラット加入者回線数 (回線)	b. 端末回線コスト単価 (円/回線)	c. 端末系交換設備のうち 回線数の増減に応じて当該 設備に係る費用が増減する ものの単価 (円/回線)	d. 設備利用部門の基礎的 電気通信業務原価の単価 (円/回線)	e. 加入者回線単価 (円/回線)
算定方法			総務省モデル(出力値)より	「算定規則別表第1における 基礎的電気通信業務の提供 に要した原価及び基礎的電 気通信業務の提供により生 じた収益の額の算定につい て」2の1の1の(1)のAの アのa	Ⅱのc	光IP補正前の東西の利用 部門原価合計÷光IP補正 後の東西のフラット加入者 回線数合計	b+c+d
20	長野	265 大町	367	11,115.07659377	3,374,18871021	4,527.51340	19,016.77870398
20	長野	265 大町	341	11,115.07659377	4,853,88753849	4,527.51340	20,496.47753226
20	長野	265 大町	3,105	11,115.07659377	2,885,83439097	4,527.51340	18,528.42438474
20	長野	265 大町	1,195	11,115.07659377	2,607,52375004	4,527.51340	18,250.11374381
20	長野	265 大町	306	11,115.07659377	3,337,67625247	4,527.51340	18,980.26624624
20	長野	265 大町	756	11,115.07659377	2,744,48860937	4,527.51340	18,387.07860314
20	長野	265 大町	288	11,115.07659377	9,288,08469976	4,527.51340	24,931.67489353
20	長野	257 長野	685	11,115.07659377	3,488,66632567	4,527.51340	19,131.25631944
20	長野	259 上田	5,852	11,115.07659377	2,236,85081580	4,527.51340	17,879.44080957
20	長野	257 長野	8,671	11,115.07659377	2,309,87560225	4,527.51340	17,952.46559602
20	長野	257 長野	3,566	11,115.07659377	2,378,77247363	4,527.51340	18,021.36246740
20	長野	257 長野	439	11,115.07659377	4,368,54136056	4,527.51340	20,011.13135433
20	長野	264 中野	616	11,115.07659377	3,704,86962729	4,527.51340	19,347.45962106
20	長野	264 中野	599	11,115.07659377	3,111,03871178	4,527.51340	18,753.62870555
20	長野	264 中野	4,561	11,115.07659377	2,473,93988420	4,527.51340	18,116.52987797
20	長野	266 飯山	1,789	11,115.07659377	2,642,62948160	4,527.51340	18,285.21947537
20	長野	266 飯山	1,517	11,115.07659377	3,041,72587704	4,527.51340	18,684.31587081
20	長野	257 長野	1,969	11,115.07659377	2,445,60985785	4,527.51340	18,088.19985162
20	長野	257 長野	187	11,115.07659377	4,162,77425804	4,527.51340	19,805.36425181
20	長野	257 長野	3,111	11,115.07659377	2,392,42787072	4,527.51340	18,035.01786449
20	長野	257 長野	1,030	11,115.07659377	2,605,16048274	4,527.51340	18,247.75047651
20	長野	257 長野	3,465	11,115.07659377	2,767,54490111	4,527.51340	18,410.13489488
20	長野	257 長野	3,979	11,115.07659377	3,113,09681729	4,527.51340	18,755.68681106
20	長野	257 長野	1,065	11,115.07659377	2,943,02244769	4,527.51340	18,585.61244146
20	長野	257 長野	618	11,115.07659377	2,889,13892549	4,527.51340	18,531.72891926
20	長野	257 長野	842	11,115.07659377	4,582,57026121	4,527.51340	20,225.16025498
20	長野	257 長野	1,269	11,115.07659377	2,914,51704324	4,527.51340	18,557.10703701
20	長野	257 長野	1,001	11,115.07659377	2,630,95040926	4,527.51340	18,273.54040303
20	長野	264 中野	1,528	11,115.07659377	2,945,46511504	4,527.51340	18,588.05510881
20	長野	266 飯山	752	11,115.07659377	5,796,36531483	4,527.51340	21,438.95530860

II. 原価の算定に使用した収容局ごとの機能別単価の算定
(IP電話(電気通信番号規則第九条第一項第一号に規定する電気通信番号を使用するものに限る。)への移行回線数を現に加入電話の提供の用に供しているものとみなして計算したもの)

都道府県	単料金区域	局	a. 原価(円)	(a)コスト	(b)左記のうち接続料原価に加工しているもの	(c)(再掲)き線点通隔収容装置から加入者交換機間のうち、通隔収容装置設置局から加入者交換機設置局間に設置するもので、現に設置している通隔収容装置設置局のものに係る費用	b. 回線数(回線)	c. 1回線あたりコスト(円/回線)
算定方法			(a)-(b)-(c)×5/5	総務省モデルによる値から回線工事費に係る原価を控除した値	(a)×0/5	総務省モデル(出力値)より	総務省モデル(出力値)より	a÷b
1	北海道	1 札幌	119,451,217	119,451,217	0	0	36,697	3,255.06763216
1	北海道	1 札幌	170,445,732	170,445,732	0	0	50,661	3,364.43679336
1	北海道	1 札幌	140,135,529	140,135,529	0	0	42,115	3,327.44933174
1	北海道	1 札幌	115,583,433	115,583,433	0	0	35,075	3,294.75218699
1	北海道	1 札幌	84,094,548	84,094,548	0	0	23,934	3,513.60188629
1	北海道	1 札幌	94,012,590	94,012,590	0	0	25,273	3,719.88246735
1	北海道	1 札幌	10,079,648	10,079,648	0	0	4,619	2,182.21436498
1	北海道	1 札幌	154,610,021	154,610,021	0	0	45,929	3,366.28319169
1	北海道	1 札幌	108,558,733	108,558,733	0	0	30,127	3,603.37017732
1	北海道	1 札幌	15,226,700	15,226,700	0	0	7,021	2,168.73658089
1	北海道	1 札幌	83,284,494	83,284,494	0	0	24,238	3,436.11248808
1	北海道	1 札幌	75,351,364	75,351,364	0	0	21,233	3,548.78556588
1	北海道	1 札幌	218,136,884	218,136,884	0	0	60,733	3,591.73569975
1	北海道	1 札幌	111,105,115	111,105,115	0	0	32,443	3,424.62517630
1	北海道	1 札幌	97,845,336	97,845,336	0	0	27,071	3,614.39681959
1	北海道	1 札幌	54,078,393	54,078,393	0	0	14,600	3,703.99950241
1	北海道	1 札幌	11,720,877	11,720,877	0	0	747	15,690.59822068
1	北海道	1 札幌	27,791,862	27,791,862	0	0	10,246	2,712.45973358
1	北海道	1 札幌	5,695,358	13,756,611	0	8,061,253	2,259	2,521.18545803
1	北海道	1 札幌	22,147,984	22,147,984	0	0	10,311	2,147.99571747
1	北海道	1 札幌	141,788	141,788	0	0	6	23,631.33848413
1	北海道	1 札幌	136,611,723	136,611,723	0	0	39,305	3,475.68306957
1	北海道	1 札幌	102,009,119	102,009,119	0	0	29,798	3,423.35456350
1	北海道	1 札幌	23,137,658	23,137,658	0	0	10,768	2,148.74234628
1	北海道	1 札幌	135,328,626	135,328,626	0	0	37,026	3,654.96207814
1	北海道	2 函館	52,155,435	52,155,435	0	0	13,212	3,947.58057562
1	北海道	2 函館	156,305,136	156,305,136	0	0	40,414	3,867.59875376
1	北海道	2 函館	86,386,304	86,386,304	0	0	21,581	4,002.88697483
1	北海道	2 函館	22,429,877	22,429,877	0	0	10,437	2,149.07316288
1	北海道	2 函館	18,100,795	18,100,795	0	0	8,387	2,158.19665005
1	北海道	2 函館	7,084,943	30,651,693	0	23,566,751	2,254	3,143.27534782
1	北海道	2 函館	5,409,803	11,842,870	0	6,433,266	2,091	2,587.08908904
1	北海道	3 小樽	146,964,727	146,964,727	0	0	34,517	4,257.74912946
1	北海道	3 小樽	22,926,287	24,471,853	0	1,545,566	9,872	2,322.35480016
1	北海道	3 小樽	11,072,342	11,596,667	0	524,325	4,697	2,357.32219654
1	北海道	3 小樽	7,342,623	7,342,623	0	0	3,189	2,302.48493938
1	北海道	3 小樽	1,598,395	1,598,395	0	0	577	2,770.18195745
1	北海道	4 旭川	75,657,827	75,657,827	0	0	20,164	3,752.12392391
1	北海道	4 旭川	102,967,259	102,967,259	0	0	28,032	3,673.20415696
1	北海道	4 旭川	97,464,485	97,464,485	0	0	26,363	3,697.01799290
1	北海道	4 旭川	15,890,066	20,867,243	0	4,977,177	6,815	2,331.63112611
1	北海道	4 旭川	60,070,314	60,070,314	0	0	13,723	4,377.34565146
1	北海道	4 旭川	527,430	527,430	0	0	75	7,032.40335496
1	北海道	4 旭川	11,543,285	17,615,038	0	6,071,753	4,690	2,461.25489957
1	北海道	4 旭川	2,197,097	27,540,803	0	25,343,706	280	7,846.77404617
1	北海道	4 旭川	3,751,789	7,271,969	0	3,520,180	1,250	3,001.43099001
1	北海道	4 旭川	19,580,659	19,580,659	0	0	6,787	2,228.36678344
1	北海道	4 旭川	947,977	947,977	0	0	248	3,822.48812295
1	北海道	4 旭川	1,225,015	16,557,857	0	15,332,842	112	10,937.63482614
1	北海道	4 旭川	55,685,804	55,685,804	0	0	14,073	3,956.92489228
1	北海道	5 室蘭	89,571,240	89,571,240	0	0	19,808	4,521.97291677
1	北海道	5 室蘭	20,476,856	20,476,856	0	0	9,331	2,194.49747489
1	北海道	5 室蘭	8,709,347	8,709,347	0	0	3,893	2,237.18136031
1	北海道	5 室蘭	8,668,154	8,668,154	0	0	3,860	2,245.63576219
1	北海道	5 室蘭	4,559,589	4,559,589	0	0	1,963	2,322.76549010
1	北海道	6 釧路	56,618,105	56,618,105	0	0	15,700	3,606.24873787
1	北海道	6 釧路	10,384,695	10,384,695	0	0	2,926	3,549.10981050
1	北海道	6 釧路	15,687,305	15,687,305	0	0	6,701	2,341.03935718
1	北海道	6 釧路	60,527,279	60,527,279	0	0	14,562	4,156.52238106
1	北海道	6 釧路	42,869,362	42,869,362	0	0	11,768	3,642.87579166
1	北海道	6 釧路	13,488,282	13,488,282	0	0	5,726	2,355.62035755
1	北海道	6 釧路	50,728,975	50,728,975	0	0	14,442	3,512.60038217
1	北海道	6 釧路	1,267,035	7,186,156	0	5,919,121	146	8,678.32174939
1	北海道	7 帯広	95,819,699	95,819,699	0	0	21,954	4,364.56677119
1	北海道	7 帯広	24,119,502	24,119,502	0	0	10,676	2,259.22653276
1	北海道	7 帯広	8,269,439	8,269,439	0	0	3,557	2,324.83531208
1	北海道	7 帯広	2,017,675	5,068,757	0	3,051,082	530	3,066.93080603
1	北海道	7 帯広	27,577,770	27,577,770	0	0	1,152	23,939.03659564
1	北海道	7 帯広	3,444,338	76,149,478	0	72,705,140	434	7,936.26289365
1	北海道	7 帯広	94,598,822	94,598,822	0	0	23,181	4,080.87752366
1	北海道	8 北見	132,874,045	132,874,045	0	0	30,166	4,404.76183223
1	北海道	8 北見	3,232,030	7,610,769	0	4,378,739	928	3,482.79109646
1	北海道	8 北見	14,842,212	14,842,212	0	0	6,045	2,455.28735870
1	北海道	8 北見	2,719,131	2,719,131	0	0	964	2,820.67576384
1	北海道	8 北見	2,798,697	25,112,277	0	22,313,580	290	9,650.67807092
1	北海道	9 夕張	3,920,046	9,656,605	0	5,736,558	1,204	3,255.85253767
1	北海道	9 夕張	1,728,219	1,728,219	0	0	538	3,212.30364315
1	北海道	9 夕張	5,264,053	5,264,053	0	0	1,914	2,750.28876693
1	北海道	9 夕張	1,710,385	1,710,385	0	0	516	3,314.69989257
1	北海道	9 夕張	1,099,925	1,099,925	0	0	284	3,872.97499213
1	北海道	9 夕張	439,188	439,188	0	0	8	54,898.44247320
1	北海道	9 夕張	2,586,816	9,034,783	0	6,447,967	645	4,010.56799335
1	北海道	10 岩見沢	117,783,011	117,783,011	0	0	25,314	4,652.88027499
1	北海道	10 岩見沢	11,387,732	42,460,666	0	31,072,934	3,936	2,893.22460103
1	北海道	10 岩見沢	864,224	864,224	0	0	208	4,154.92350134
1	北海道	11 網走	63,426,347	63,426,347	0	0	13,707	4,627.29606637
1	北海道	11 網走	2,400,263	5,489,502	0	3,089,240	573	4,188.93990691
1	北海道	11 網走	3,494,121	16,699,800	0	13,205,679	574	6,087.31944716
1	北海道	11 網走	4,002,774	32,028,411	0	28,025,637	569	7,034.75255568

都道府県	単料金区域	局	a. 原価(円)	(a)コスト	(b)左記のうち接続料原価に加工しているもの	(c)(再掲)き線点連隔収容装置から加入者交換機間のうち、遠隔収容装置設置局から加入者交換機設置局間に設置するもので、現に設置している遠隔収容装置設置局のものに係る費用	b. 回線数(回線)	c. 1回線あたりコスト(円/回線)
算定方法			(a)-(b)-(c)×5/5	総務省モデルによる値から回線工事費に係る原価を控除した値	(a)×0/5	総務省モデル(出力値)より	総務省モデル(出力値)より	a÷b
1 北海道	11 網走		2,677,629	32,231,548	0	29,553,919	183	14,631.85189999
1 北海道	12 留萌		51,313,296	51,313,296	0	0	11,021	4,655.95648730
1 北海道	12 留萌		2,556,193	48,878,463	0	46,322,270	128	19,970.25540588
1 北海道	13 苫小牧		65,861,045	65,861,045	0	0	16,329	4,021.13078410
1 北海道	13 苫小牧		24,965,545	24,965,545	0	0	10,006	2,495.05746691
1 北海道	13 苫小牧		84,416,934	84,416,934	0	0	21,425	3,940.11358607
1 北海道	13 苫小牧		23,882,638	23,882,638	0	0	1,270	18,805.22700224
1 北海道	13 苫小牧		18,319,052	19,347,666	0	1,028,614	7,889	2,322.10064703
1 北海道	13 苫小牧		16,390,600	16,390,600	0	0	4,633	35,400.86385703
1 北海道	14 稚内		36,615,678	36,615,678	0	0	8,779	4,170.82559680
1 北海道	14 稚内		2,930,974	40,653,397	0	37,722,423	472	6,209.69035752
1 北海道	14 稚内		1,082,938	1,082,938	0	0	261	4,072.55836842
1 北海道	14 稚内		710,743	710,743	0	0	124	5,731.79954673
1 北海道	14 稚内		3,257,278	65,987,423	0	62,730,145	213	15,292.38493836
1 北海道	14 稚内		3,041,660	25,168,524	0	22,126,864	116	26,221.20969625
1 北海道	14 稚内		1,251,021	50,942,458	0	49,691,437	139	9,000.15014578
1 北海道	14 稚内		1,135,173	7,475,827	0	6,340,654	41	27,687.14811609
1 北海道	14 稚内		15,336,411	15,336,411	0	0	6,283	2,440.93763666
1 北海道	10 岩見沢		23,111,800	33,309,158	0	10,197,358	9,217	2,507.51867583
1 北海道	10 岩見沢		2,272,876	5,982,766	0	3,709,890	583	3,898.58634083
1 北海道	10 岩見沢		1,303,332	1,303,332	0	0	386	3,376.50725192
1 北海道	10 岩見沢		1,691,650	5,481,493	0	3,789,843	312	5,421.95565557
1 北海道	15 芦別		23,369,913	23,369,913	0	0	6,943	3,365.96759586
1 北海道	15 芦別		1,277,073	1,277,073	0	0	157	8,134.22137771
1 北海道	15 芦別		2,680,214	11,660,682	0	8,980,469	450	5,956.03009551
1 北海道	15 芦別		1,519,809	1,519,809	0	0	233	6,522.78378484
1 北海道	1 札幌		103,284,125	103,284,125	0	0	26,820	3,851.01138949
1 北海道	1 札幌		19,152,017	19,152,017	0	0	8,900	2,151.91205084
1 北海道	21 滝川		1,628,802	1,628,802	0	0	550	2,961.45767683
1 北海道	21 滝川		13,347,218	18,453,285	0	5,106,067	5,439	2,453.98381249
1 北海道	16 紋別		38,610,517	38,610,517	0	0	10,540	3,663.23692248
1 北海道	16 紋別		3,180,199	19,531,410	0	16,351,210	397	8,010.57782920
1 北海道	16 紋別		1,362,765	8,167,772	0	6,805,007	81	16,824.26436166
1 北海道	16 紋別		718,489	718,489	0	0	63	11,404.59517423
1 北海道	16 紋別		1,804,164	35,968,583	0	34,164,419	20	90,208.21498295
1 北海道	16 紋別		2,390,868	26,398,124	0	24,007,257	23	103,950.77818873
1 北海道	17 士別		32,602,715	32,602,715	0	0	7,690	4,239.62477623
1 北海道	17 士別		3,310,844	18,828,577	0	15,517,733	414	7,997.20743054
1 北海道	17 士別		2,341,640	13,735,748	0	11,394,108	446	5,250.31346305
1 北海道	17 士別		4,677,456	81,129,253	0	76,451,797	181	25,842.29571525
1 北海道	18 名寄		36,871,821	36,871,821	0	0	10,468	3,522.33674381
1 北海道	18 名寄		1,556,149	22,846,768	0	21,290,619	192	8,104.94519586
1 北海道	10 岩見沢		2,209,775	6,242,891	0	4,033,116	573	3,856.50081618
1 北海道	10 岩見沢		11,470,214	18,304,414	0	6,834,200	4,419	2,595.65839414
1 北海道	19 根室		42,955,465	42,955,465	0	0	10,873	3,950.65439129
1 北海道	19 根室		4,010,076	39,623,096	0	35,613,020	577	6,949.87151104
1 北海道	19 根室		2,309,726	15,565,729	0	13,256,003	294	7,856.20982477
1 北海道	19 根室		3,399,963	32,308,110	0	28,908,148	559	6,082.23276555
1 北海道	19 根室		3,194,655	42,962,663	0	39,768,009	253	12,627.09388165
1 北海道	20 千歳		106,900,925	106,900,925	0	0	24,791	4,312.08605627
1 北海道	20 千歳		2,566,832	35,527,668	0	32,960,836	123	20,868.55074727
1 北海道	20 千歳		8,018,984	8,018,984	0	0	3,439	2,331.77785211
1 北海道	20 千歳		725,911	725,911	0	0	140	5,185.08079319
1 北海道	20 千歳		1,867,539	24,184,772	0	22,317,233	153	12,206.14029440
1 北海道	21 滝川		69,814,641	69,814,641	0	0	15,479	4,510.28110505
1 北海道	21 滝川		5,043,664	10,854,895	0	5,811,231	1,593	3,166.14170855
1 北海道	21 滝川		1,428,615	1,428,615	0	0	473	3,020.32701550
1 北海道	21 滝川		15,315,343	15,315,343	0	0	6,456	2,372.26497071
1 北海道	21 滝川		3,963,017	3,963,017	0	0	1,547	2,561.74351514
1 北海道	21 滝川		5,011,804	10,435,789	0	5,423,985	1,841	2,722.32719354
1 北海道	22 石狩深川		28,359,294	28,359,294	0	0	7,332	3,867.87976436
1 北海道	22 石狩深川		2,744,157	2,744,157	0	0	884	3,104.25002908
1 北海道	22 石狩深川		1,689,181	9,344,400	0	7,655,219	265	6,374.26675791
1 北海道	22 石狩深川		1,286,269	3,862,146	0	2,575,877	85	15,132.57451374
1 北海道	22 石狩深川		1,270,504	9,249,361	0	7,978,858	70	18,150.05215713
1 北海道	22 石狩深川		4,561,510	24,890,320	0	20,328,810	1,199	3,804.42860519
1 北海道	23 富良野		22,241,798	54,805,881	0	32,564,083	7,924	2,806.89022123
1 北海道	23 富良野		2,567,549	2,567,549	0	0	833	3,082.29210779
1 北海道	23 富良野		1,552,319	10,946,835	0	9,394,517	224	6,929.99356053
1 北海道	23 富良野		2,159,523	19,666,050	0	17,506,527	289	7,472.39742975
1 北海道	23 富良野		793,968	793,968	0	0	133	5,969.68775956
1 北海道	5 室蘭		21,013,373	26,735,845	0	5,722,472	8,886	2,364.77306085
1 北海道	5 室蘭		17,605,397	17,605,397	0	0	7,979	2,206.46663540
1 北海道	5 室蘭		4,814,927	4,814,927	0	0	2,085	2,309.31767677
1 北海道	5 室蘭		1,564,463	1,564,463	0	0	592	2,642.67416188
1 北海道	20 千歳		60,915,111	60,915,111	0	0	13,439	4,532.71157312
1 北海道	20 千歳		15,016,181	18,653,554	0	3,637,373	6,284	2,389.58958462
1 北海道	24 伊達		48,514,820	48,514,820	0	0	11,189	4,335.93807996
1 北海道	24 伊達		3,995,468	3,995,468	0	0	1,346	2,968.40123489
1 北海道	24 伊達		2,395,509	2,395,509	0	0	740	3,237.17404043
1 北海道	1 札幌		21,843,325	21,843,325	0	0	10,159	2,150.14521365
1 北海道	1 札幌		13,559,887	22,984,012	0	9,424,125	5,672	2,390.67111097
1 北海道	1 札幌		4,482,659	4,482,659	0	0	1,983	2,260.54424182
1 北海道	25 石狩		59,823,123	59,823,123	0	0	14,530	4,117.21422793
1 北海道	25 石狩		4,189,632	12,341,196	0	8,151,564	1,267	3,306.73424717
1 北海道	25 石狩		29,731,354	29,731,354	0	0	962	30,905.77355521
1 北海道	25 石狩		2,736,995	2,736,995	0	0	837	3,270.00549626
1 北海道	26 当別		11,788,238	29,482,260	0	17,694,023	4,386	2,687.69686809
1 北海道	26 当別		6,875,488	47,108,825	0	40,233,337	2,334	2,945.79606267
1 北海道	26 当別		1,445,683	10,388,277	0	8,942,594	111	13,024.17141897
1 北海道	26 当別		1,656,647	34,400,579	0	32,743,931	33	50,201.43068862

都道府県	単料金区域	局	a. 原価(円)	(a)コスト	(b)左記のうち接続料原価に加工しているもの	(c)(再掲)き線点連隔收容装置から加入者交換機間のうち、遠隔收容装置設置局から加入者交換機設置局間に設置するもので、現に設置している遠隔收容装置設置局のものに係る費用	b. 回線数(回線)	c. 1回線あたりコスト(円/回線)
算定方法			(a)-(b)-(c)×5/5	総務省モデルによる値から回線工事費に係る原価を控除した値	(a)×0/5	総務省モデル(出力値)より	総務省モデル(出力値)より	a÷b
1	北海道	10 岩見沢	4,949,843	19,503,880	0	14,554,037	1,074	4,608.79231097
1	北海道	25 石狩	1,790,392	11,295,546	0	9,505,154	252	7,104.73173463
1	北海道	25 石狩	2,239,891	11,601,810	0	9,362,119	435	5,148.71409249
1	北海道	25 石狩	31,588,603	31,588,603	0	0	812	38,902.22051583
1	北海道	27 松前	11,427,691	11,427,691	0	0	2,481	4,606.08257748
1	北海道	27 松前	3,314,841	16,935,517	0	13,620,676	856	3,872.47730082
1	北海道	27 松前	1,736,577	1,736,577	0	0	460	3,775.16670438
1	北海道	27 松前	49,299,585	49,299,585	0	0	1,645	29,969.35254404
1	北海道	27 松前	2,628,847	16,801,060	0	14,172,213	539	4,877.26656847
1	北海道	28 木古内	44,016,985	44,016,985	0	0	2,051	21,461.23089517
1	北海道	28 木古内	31,173,871	31,173,871	0	0	2,401	12,983.70306078
1	北海道	2 函館	13,404,327	13,404,327	0	0	6,168	2,173.20476501
1	北海道	2 函館	14,226,558	16,740,501	0	2,513,943	6,130	2,320.80884818
1	北海道	2 函館	2,257,491	2,257,491	0	0	908	2,486.22375211
1	北海道	2 函館	8,126,766	18,883,447	0	10,756,681	3,242	2,506.71367814
1	北海道	2 函館	3,671,329	14,500,585	0	10,829,256	1,098	3,343.65096232
1	北海道	2 函館	23,221,385	71,136,306	0	47,914,921	9,037	2,569.59000961
1	北海道	2 函館	2,488,611	9,148,335	0	6,659,724	786	3,166.17216605
1	北海道	2 函館	2,254,611	8,455,606	0	6,200,995	669	3,370.12153524
1	北海道	2 函館	1,676,429	1,676,429	0	0	621	2,699.56347292
1	北海道	2 函館	1,273,862	1,273,862	0	0	447	2,849.80268539
1	北海道	2 函館	4,419,707	4,419,707	0	0	1,435	3,079.93496057
1	北海道	2 函館	2,523,795	2,523,795	0	0	774	3,260.71650059
1	北海道	29 鹿部	4,510,177	10,464,399	0	5,954,222	1,640	2,750.10793363
1	北海道	30 森	5,075,762	27,231,420	0	22,155,658	1,620	3,133.18640590
1	北海道	30 森	12,513,862	18,429,338	0	5,915,677	4,951	2,527.50187566
1	北海道	30 森	1,375,572	1,375,572	0	0	429	3,206.46048666
1	北海道	30 森	1,930,347	17,216,779	0	15,286,433	203	9,509.09695419
1	北海道	31 八雲	15,943,487	56,836,960	0	40,893,473	5,136	3,104.26156438
1	北海道	31 八雲	2,498,402	7,865,568	0	5,367,166	669	3,734.53178909
1	北海道	31 八雲	2,672,187	20,182,695	0	17,510,508	308	8,675.93322010
1	北海道	31 八雲	1,940,876	13,914,973	0	11,974,097	216	8,985.53488239
1	北海道	31 八雲	750,033	750,033	0	0	148	5,067.78922078
1	北海道	31 八雲	50,964,118	50,964,118	0	0	2,511	20,296.34320759
1	北海道	32 江差	13,044,724	45,420,719	0	32,375,995	4,171	3,127.48117923
1	北海道	32 江差	4,824,353	11,219,312	0	6,394,959	1,594	3,026.57020706
1	北海道	32 江差	1,093,796	1,093,796	0	0	288	3,797.90217858
1	北海道	32 江差	1,510,770	20,764,563	0	19,253,793	245	6,166.40972772
1	北海道	32 江差	787,615	787,615	0	0	162	4,861.81966577
1	北海道	32 江差	3,529,391	33,384,742	0	29,855,351	1,074	3,286.21094381
1	北海道	32 江差	1,404,089	1,404,089	0	0	425	3,303.73833592
1	北海道	32 江差	1,091,072	1,091,072	0	0	293	3,723.79385007
1	北海道	32 江差	4,929,272	16,566,441	0	11,637,168	1,508	3,268.74827471
1	北海道	32 江差	1,125,884	1,125,884	0	0	308	3,655.46770215
1	北海道	33 熊石	38,235,568	38,235,568	0	0	921	41,515.27509606
1	北海道	33 熊石	2,322,447	2,322,447	0	0	527	4,406.91993467
1	北海道	33 熊石	16,878,562	16,878,562	0	0	974	17,329.11954430
1	北海道	34 奥尻	9,099,180	19,154,875	0	10,055,696	1,033	8,808.49917310
1	北海道	34 奥尻	7,234,048	54,438,012	0	47,203,964	755	9,581.52115362
1	北海道	35 今金	22,018,945	22,018,945	0	0	1,112	19,801.20988101
1	北海道	35 今金	10,320,294	60,426,622	0	50,106,328	2,426	4,254.03723760
1	北海道	35 今金	53,793,241	53,793,241	0	0	2,466	21,813.96651423
1	北海道	35 今金	8,844,515	8,844,515	0	0	91	97,192.47497671
1	北海道	36 寿都	1,487,707	20,345,716	0	18,858,009	233	6,385.00859701
1	北海道	36 寿都	1,826,327	26,657,538	0	24,831,212	325	5,619.46678587
1	北海道	36 寿都	1,748,650	26,313,688	0	24,565,038	285	6,135.61333160
1	北海道	36 寿都	4,842,908	69,364,471	0	64,521,563	1,205	4,019.01115548
1	北海道	36 寿都	1,693,496	20,254,086	0	18,560,590	261	6,488.48931280
1	北海道	36 寿都	784,514	784,514	0	0	122	6,430.44660358
1	北海道	36 寿都	4,636,109	38,533,953	0	33,897,843	1,112	4,169.16315101
1	北海道	36 寿都	3,035,560	60,137,718	0	57,102,158	170	17,856.23734723
1	北海道	37 倶知安	5,327,685	41,018,711	0	35,691,027	1,270	4,195.02722001
1	北海道	37 倶知安	4,020,989	46,951,406	0	42,930,416	672	5,983.61511445
1	北海道	37 倶知安	1,125,736	1,125,736	0	0	243	4,632.65909689
1	北海道	37 倶知安	3,336,834	70,680,368	0	67,343,535	335	9,960.69746098
1	北海道	37 倶知安	5,153,145	9,549,597	0	4,396,453	1,645	3,132.61083851
1	北海道	37 倶知安	17,000,807	17,000,807	0	0	810	20,988.65039937
1	北海道	37 倶知安	21,459,038	21,459,038	0	0	753	28,498.05849912
1	北海道	37 倶知安	3,760,236	11,537,590	0	7,777,354	877	4,287.61250370
1	北海道	37 倶知安	1,430,084	6,019,811	0	4,589,728	171	8,363.60150688
1	北海道	37 倶知安	4,853,763	12,096,660	0	7,242,897	1,333	3,641.23227227
1	北海道	37 倶知安	29,547,326	29,547,326	0	0	6,727	4,392.34813725
1	北海道	38 岩内	2,895,021	18,399,837	0	15,504,815	754	3,839.59092710
1	北海道	38 岩内	2,111,370	2,111,370	0	0	712	2,965.40666675
1	北海道	38 岩内	2,022,140	14,061,858	0	12,039,717	462	4,376.92704422
1	北海道	38 岩内	20,094,358	60,977,707	0	40,883,349	7,327	2,742.50824613
1	北海道	38 岩内	31,367,059	31,367,059	0	0	875	35,848.06741449
1	北海道	38 岩内	1,439,944	1,439,944	0	0	435	3,310.21691630
1	北海道	38 岩内	547,986	547,986	0	0	71	7,718.11860600
1	北海道	39 余市	2,988,606	20,213,953	0	17,245,347	713	4,163.54302397
1	北海道	39 余市	2,210,459	35,075,808	0	32,865,349	310	7,130.51193804
1	北海道	39 余市	853,386	853,386	0	0	137	6,229.09785331
1	北海道	39 余市	5,157,557	22,376,352	0	17,218,795	1,521	3,390.89869691
1	北海道	39 余市	3,993,488	10,280,379	0	6,286,891	1,129	3,537.19087139
1	北海道	39 余市	1,187,694	1,187,694	0	0	260	4,568.05387450
1	北海道	39 余市	32,931,883	32,931,883	0	0	8,809	3,738.43606327
1	北海道	39 余市	3,825,661	26,896,364	0	23,070,703	579	6,607.35914003
1	北海道	10 岩見沢	4,051,775	14,809,195	0	10,757,420	934	4,338.08853054
1	北海道	10 岩見沢	2,237,781	15,000,031	0	12,762,250	540	4,144.03885695
1	北海道	10 岩見沢	6,253,248	24,251,353	0	17,998,105	1,923	3,251.81908506
1	北海道	1 札幌	6,421,060	21,182,394	0	14,761,334	2,413	2,661.02763130

都道府県	単料金区域	局	a. 原価(円)	(a)コスト	(b)左記のうち接続料原価に加算しているもの	(c)(再掲)き線点連隔収容装置から加入者交換機間のうち、遠隔収容装置設置局から加入者交換機設置局間に設置するもので、現に設置している遠隔収容装置設置局のものに係る費用	b. 回線数(回線)	c. 1回線あたりコスト(円/回線)
算定方法			(a)-(b)-(c)×5/5	総務省モデルによる値から回線工事費に係る原価を控除した値	(a)×0/5	総務省モデル(出力値)より	総務省モデル(出力値)より	a÷b
1	北海道	21 滝川	6,176,972	6,176,972	0	0	2,501	2,469.80093755
1	北海道	21 滝川	4,444,631	4,444,631	0	0	1,778	2,499.79245647
1	北海道	40 栗山	4,804,379	16,058,142	0	11,253,763	1,389	3,458.87651702
1	北海道	40 栗山	2,493,965	2,493,965	0	0	784	3,181.07729587
1	北海道	40 栗山	942,744	942,744	0	0	205	4,598.75254379
1	北海道	40 栗山	9,629,042	22,201,410	0	12,572,368	3,141	3,065.59757137
1	北海道	40 栗山	1,537,770	1,537,770	0	0	428	3,592.91959316
1	北海道	40 栗山	2,280,840	16,202,279	0	13,941,439	290	7,796.00052224
1	北海道	40 栗山	19,060,516	19,060,516	0	0	4,627	4,119.41130387
1	北海道	40 栗山	2,641,371	8,550,713	0	5,909,342	648	4,076.18905697
1	北海道	10 岩見沢	4,278,285	11,515,252	0	7,236,968	1,211	3,532.85283397
1	北海道	10 岩見沢	830,383	830,383	0	0	187	4,440.55052095
1	北海道	21 滝川	3,458,292	6,594,180	0	3,135,888	899	3,846.82137485
1	北海道	21 滝川	7,799,439	22,660,119	0	14,860,680	2,225	3,505.36564915
1	北海道	21 滝川	1,026,959	1,026,959	0	0	282	3,641.69781094
1	北海道	21 滝川	2,907,780	42,510,769	0	39,602,989	90	32,308.66891488
1	北海道	22 石狩深川	4,750,832	12,141,888	0	7,391,056	1,433	3,315.30464775
1	北海道	22 石狩深川	3,733,466	10,870,779	0	7,137,313	1,082	3,450.52353779
1	北海道	21 滝川	4,050,657	10,172,857	0	6,122,200	1,129	3,587.82716948
1	北海道	22 石狩深川	4,656,041	32,984,663	0	28,328,622	853	5,458.43018516
1	北海道	22 石狩深川	7,280,559	50,515,627	0	43,235,068	1,444	5,041.93807155
1	北海道	17 士別	3,456,137	25,989,171	0	22,533,034	654	5,294.61346158
1	北海道	17 士別	1,763,840	22,001,989	0	20,238,150	89	19,818.42376411
1	北海道	17 士別	1,185,927	11,942,836	0	10,756,909	52	22,806.27885365
1	北海道	4 旭川	6,749,605	20,393,839	0	13,644,234	2,283	2,982.59147283
1	北海道	4 旭川	7,920,251	21,138,780	0	13,218,528	2,572	3,079.41347939
1	北海道	4 旭川	7,962,236	18,452,975	0	10,490,739	2,449	3,251.21941770
1	北海道	4 旭川	5,140,757	10,234,219	0	5,093,462	1,667	3,083.83751338
1	北海道	41 上川	4,129,149	6,731,695	0	2,602,545	1,250	3,303.31952990
1	北海道	41 上川	637,420	637,420	0	0	103	6,188.54483021
1	北海道	41 上川	1,419,888	10,739,737	0	9,319,849	135	10,517.68761779
1	北海道	41 上川	73,662,111	73,662,111	0	0	1,895	38,871.82648545
1	北海道	41 上川	2,699,379	32,474,221	0	29,774,842	154	17,528.43353499
1	北海道	4 旭川	5,883,683	9,181,990	0	3,298,308	2,270	2,591.93080698
1	北海道	4 旭川	53,960,132	53,960,132	0	0	3,650	14,783.59769696
1	北海道	4 旭川	879,350	20,614,666	0	19,735,316	47	18,709.56957411
1	北海道	4 旭川	2,761,678	77,246,882	0	74,485,204	285	9,690.08806673
1	北海道	4 旭川	1,404,099	4,753,160	0	3,349,061	151	9,298.66759126
1	北海道	4 旭川	1,460,180	8,161,120	0	6,700,941	51	28,630.97379783
1	北海道	23 富良野	23,425,588	23,425,588	0	0	4,193	5,586.83225983
1	北海道	23 富良野	6,919,562	33,757,304	0	26,837,742	2,040	3,391.94220049
1	北海道	23 富良野	3,937,103	30,089,882	0	26,152,779	827	4,760.70509768
1	北海道	23 富良野	11,305,049	11,305,049	0	0	208	54,351.19605070
1	北海道	23 富良野	603,628	603,628	0	0	93	6,490.62860849
1	北海道	23 富良野	48,110,570	48,110,570	0	0	448	107,389.66624053
1	北海道	23 富良野	9,227,962	9,227,962	0	0	174	53,034.26628635
1	北海道	17 士別	1,252,268	6,976,993	0	5,724,725	50	25,045.35991299
1	北海道	17 士別	7,311,840	35,402,279	0	28,090,440	1,614	4,530.26007666
1	北海道	17 士別	6,491,848	29,992,701	0	23,500,853	1,409	4,607.41501853
1	北海道	17 士別	5,168,907	29,722,556	0	24,553,649	791	6,534.64894051
1	北海道	18 名寄	5,751,969	24,702,552	0	18,950,584	1,702	3,379.53509244
1	北海道	18 名寄	708,467	708,467	0	0	103	6,878.32472131
1	北海道	18 名寄	6,257,853	34,849,477	0	28,591,624	1,626	3,848.61799001
1	北海道	18 名寄	582,265	582,265	0	0	49	11,882.96380239
1	北海道	42 美深	7,427,725	41,193,421	0	33,765,696	2,197	3,380.84877687
1	北海道	42 美深	1,831,985	27,321,467	0	25,489,481	91	20,131.70826548
1	北海道	42 美深	3,042,513	35,804,066	0	32,761,553	436	6,978.24146592
1	北海道	42 美深	3,017,438	15,051,368	0	12,033,931	824	3,661.93903218
1	北海道	42 美深	1,980,140	26,224,011	0	24,243,871	139	14,245.61014128
1	北海道	12 留萌	5,057,611	5,057,611	0	0	1,727	2,928.55316340
1	北海道	12 留萌	1,531,372	1,531,372	0	0	395	3,876.89136882
1	北海道	12 留萌	643,570	643,570	0	0	65	9,901.07822777
1	北海道	12 留萌	4,585,643	49,405,641	0	44,819,998	931	4,925.50245464
1	北海道	12 留萌	2,196,295	15,890,834	0	13,694,540	486	4,519.12537237
1	北海道	12 留萌	1,391,269	17,070,787	0	15,679,518	124	11,219.90731108
1	北海道	43 羽幌	2,161,713	2,161,713	0	0	682	3,169.66712667
1	北海道	43 羽幌	72,086,094	72,086,094	0	0	828	87,060.49942415
1	北海道	43 羽幌	856,633	856,633	0	0	147	5,827.43266348
1	北海道	43 羽幌	86,149,253	86,149,253	0	0	3,798	22,682.79425195
1	北海道	44 焼尻	2,637,839	2,637,839	0	0	189	13,956.81858436
1	北海道	44 焼尻	1,356,241	1,356,241	0	0	204	6,648.23970440
1	北海道	43 羽幌	3,451,892	53,952,032	0	50,500,140	557	6,197.29231278
1	北海道	43 羽幌	1,406,891	20,522,220	0	19,115,329	117	12,024.71358999
1	北海道	45 天塩	113,881,409	113,881,409	0	0	1,427	79,804.77136790
1	北海道	45 天塩	60,617,900	60,617,900	0	0	1,497	40,492.91892671
1	北海道	45 天塩	3,664,716	97,935,136	0	94,270,421	218	16,810.62173868
1	北海道	45 天塩	115,442,288	115,442,288	0	0	1,126	102,524.23449161
1	北海道	45 天塩	2,032,338	42,023,011	0	39,990,674	188	10,810.30601476
1	北海道	46 浜頓別	4,583,693	55,647,845	0	51,064,152	862	5,317.50904073
1	北海道	46 浜頓別	2,497,549	44,875,394	0	42,377,845	185	13,500.26414925
1	北海道	46 浜頓別	1,343,881	16,995,041	0	15,651,160	114	11,788.42846472
1	北海道	46 浜頓別	1,412,166	41,702,652	0	40,290,486	178	7,933.51792771
1	北海道	46 浜頓別	116,730,530	116,730,530	0	0	1,860	62,758.34920267
1	北海道	46 浜頓別	1,460,234	28,572,630	0	27,112,396	131	11,146.82471146
1	北海道	46 浜頓別	78,823,867	78,823,867	0	0	816	96,597.87679285
1	北海道	46 浜頓別	1,683,717	57,145,566	0	55,461,849	65	25,595.64547791
1	北海道	47 北見枝幸	2,282,267	24,805,884	0	22,523,617	250	9,129.06810919
1	北海道	47 北見枝幸	1,726,897	25,177,573	0	23,450,676	176	9,811.91228736
1	北海道	47 北見枝幸	12,790,083	12,790,083	0	0	2,706	4,726.56422543
1	北海道	47 北見枝幸	35,600,373	35,600,373	0	0	953	37,356.10995022
1	北海道	47 北見枝幸	1,324,295	13,795,344	0	12,471,049	48	27,589.48561463

都道府県	単料金区域	局	a. 原価(円)	(a)コスト	(b)左記のうち接続料原価に加算しているもの	(c)(再掲)き線点連隔収容装置から加入者交換機間のうち、遠隔収容装置設置局から加入者交換機設置局間に設置するもので、現に設置している遠隔収容装置設置局のものに係る費用	b. 回線数(回線)	c. 1回線あたりコスト(円/回線)
算定方法			(a)-(b)-(c)×5/5	総務省モデルによる値から回線工事費に係る原価を控除した値	(a)×0/5	総務省モデル(出力値)より	総務省モデル(出力値)より	a÷b
1	北海道	47 北見枝幸	1,309,122	13,780,171	0	12,471,049	40	32,728.05736341
1	北海道	14 稚内	119,879,342	119,879,342	0	0	1,670	71,784.03703608
1	北海道	14 稚内	2,517,457	14,818,945	0	12,301,488	149	16,895.68765937
1	北海道	14 稚内	1,901,933	29,676,284	0	27,774,352	109	17,448.9256380
1	北海道	48 利尻礼文	27,058,794	27,058,794	0	0	693	39,045.87925401
1	北海道	48 利尻礼文	32,838,130	32,838,130	0	0	600	54,730.21650766
1	北海道	48 利尻礼文	3,697,413	3,697,413	0	0	999	3,701.11459994
1	北海道	48 利尻礼文	17,693,005	17,693,005	0	0	288	61,434.04665569
1	北海道	48 利尻礼文	52,082,419	52,082,419	0	0	1,150	45,289.05958253
1	北海道	48 利尻礼文	45,582,248	45,582,248	0	0	415	109,836.74175631
1	北海道	11 網走	4,755,247	19,353,890	0	14,598,643	926	5,135.25603738
1	北海道	49 美幌	8,367,710	49,938,094	0	41,570,384	2,135	3,919.30206230
1	北海道	49 美幌	33,044,370	33,044,370	0	0	7,747	4,265.44083485
1	北海道	49 美幌	1,343,546	14,174,416	0	12,830,870	114	11,785.49472145
1	北海道	49 美幌	9,841,492	61,058,075	0	51,216,583	2,280	4,316.44379213
1	北海道	49 美幌	2,396,462	46,134,990	0	43,737,928	107	22,396.84148861
1	北海道	49 美幌	921,981	8,788,692	0	7,866,711	81	11,382.48519393
1	北海道	50 斜里	20,261,136	20,261,136	0	0	4,548	4,454.95517714
1	北海道	50 斜里	4,245,286	35,119,559	0	30,874,273	632	6,717.22435399
1	北海道	50 斜里	1,922,509	19,292,397	0	17,369,888	88	21,846.68943855
1	北海道	50 斜里	4,913,799	22,723,495	0	17,809,695	1,357	3,621.07544190
1	北海道	50 斜里	1,457,923	1,457,923	0	0	343	4,250.50572463
1	北海道	50 斜里	748,852	748,852	0	0	99	7,564.15773590
1	北海道	11 網走	8,022,483	39,914,621	0	27,892,138	1,739	4,613.27356718
1	北海道	11 網走	1,302,940	4,630,728	0	3,327,787	150	8,686.26947136
1	北海道	11 網走	879,799	879,799	0	0	133	6,615.03406859
1	北海道	8 北見	6,077,467	18,626,325	0	12,548,858	1,794	3,387.66285781
1	北海道	8 北見	699,026	699,026	0	0	127	5,504.14520116
1	北海道	8 北見	7,285,723	21,330,151	0	14,044,428	1,916	3,802.56944108
1	北海道	8 北見	3,183,789	6,007,326	0	2,823,537	964	3,302.68522797
1	北海道	8 北見	1,425,065	14,528,598	0	13,103,533	150	9,500.43103463
1	北海道	8 北見	2,834,322	11,903,365	0	9,069,043	297	9,543.17177171
1	北海道	8 北見	6,605,059	12,183,913	0	5,578,854	2,255	2,929.07264563
1	北海道	8 北見	4,273,325	15,012,845	0	10,739,520	788	5,423.00112625
1	北海道	8 北見	537,795	537,795	0	0	48	11,204.07134727
1	北海道	52 中湧別	25,034,081	25,034,081	0	0	1,583	15,814.32769816
1	北海道	52 中湧別	2,523,546	20,572,576	0	18,049,030	429	5,882.39162524
1	北海道	52 中湧別	1,792,352	7,160,493	0	5,368,142	323	5,549.07612523
1	北海道	11 網走	5,012,788	11,734,538	0	6,721,750	1,497	3,348.55581534
1	北海道	11 網走	624,438	624,438	0	0	51	12,243.88384326
1	北海道	11 網走	1,370,957	9,489,672	0	8,118,715	111	12,350.98834547
1	北海道	51 遠軽	2,885,893	13,739,719	0	10,853,826	591	4,883.06840488
1	北海道	51 遠軽	1,075,748	1,075,748	0	0	302	3,562.08036748
1	北海道	51 遠軽	18,486,397	35,262,089	0	16,775,692	7,079	2,611.44185190
1	北海道	51 遠軽	1,249,827	12,096,094	0	10,846,267	109	11,466.30177384
1	北海道	51 遠軽	3,122,382	22,512,976	0	19,390,594	758	4,119.23755157
1	北海道	51 遠軽	4,043,540	79,995,126	0	75,951,585	458	8,828.69083279
1	北海道	52 中湧別	50,404,865	50,404,865	0	0	2,185	23,068.58824451
1	北海道	52 中湧別	44,477,004	44,477,004	0	0	1,293	34,398.30161922
1	北海道	52 中湧別	1,529,899	10,311,161	0	8,781,462	246	6,218.28660876
1	北海道	52 中湧別	1,138,704	19,754,389	0	18,615,685	74	15,387.88963788
1	北海道	52 中湧別	1,774,721	22,795,549	0	21,020,828	87	20,399.08744571
1	北海道	16 紋別	8,501,344	52,920,209	0	44,418,865	1,416	6,003.77421508
1	北海道	53 興部	67,120,150	67,120,150	0	0	1,478	45,412.82141426
1	北海道	53 興部	2,774,508	14,389,783	0	11,615,274	480	5,780.22525677
1	北海道	53 興部	4,536,902	36,161,654	0	31,624,752	466	9,335.18893450
1	北海道	53 興部	56,813,309	56,813,309	0	0	1,879	30,235.92833830
1	北海道	53 興部	918,122	918,122	0	0	202	4,545.15724573
1	北海道	53 興部	1,841,643	28,772,596	0	26,930,953	111	16,591.38104687
1	北海道	24 伊達	5,444,764	11,875,634	0	6,430,870	1,269	4,290.59419726
1	北海道	24 伊達	848,108	848,108	0	0	152	5,579.66018067
1	北海道	24 伊達	1,145,905	1,145,905	0	0	262	4,373.68338992
1	北海道	24 伊達	1,283,857	16,786,186	0	15,502,329	94	13,658.04917002
1	北海道	24 伊達	2,503,894	4,289,006	0	1,785,111	631	3,968.13651028
1	北海道	24 伊達	8,098,753	8,098,753	0	0	2,893	2,799.43067871
1	北海道	24 伊達	18,996,902	18,996,902	0	0	767	24,767.79944064
1	北海道	24 伊達	2,730,907	30,678,539	0	27,947,632	429	6,365.75037732
1	北海道	24 伊達	3,344,786	6,633,993	0	3,289,207	738	4,532.23010412
1	北海道	24 伊達	1,183,182	1,183,182	0	0	285	4,151.51668520
1	北海道	13 苫小牧	10,298,303	14,293,650	0	3,995,347	3,803	2,707.94182112
1	北海道	13 苫小牧	7,492,758	11,287,301	0	3,794,542	2,777	2,698.14854002
1	北海道	13 苫小牧	5,936,747	12,097,361	0	6,160,613	1,841	3,224.74059528
1	北海道	54 早来	10,308,974	10,308,974	0	0	1,916	5,380.46643275
1	北海道	54 早来	1,683,220	8,455,937	0	6,772,717	287	5,864.87751640
1	北海道	54 早来	36,041,017	36,041,017	0	0	1,827	19,726.88422947
1	北海道	54 早来	4,487,040	13,976,335	0	9,489,295	1,207	3,717.51427170
1	北海道	54 早来	42,834,886	42,834,886	0	0	630	67,991.88267310
1	北海道	54 早来	1,969,307	37,670,352	0	35,701,045	101	19,498.09051778
1	北海道	55 鶴川	11,489,839	11,489,839	0	0	2,642	4,348.91712363
1	北海道	55 鶴川	989,197	989,197	0	0	141	7,015.58456809
1	北海道	55 鶴川	6,257,514	75,937,624	0	69,680,110	1,074	5,826.36314452
1	北海道	55 鶴川	1,128,195	1,128,195	0	0	200	5,640.97289979
1	北海道	55 鶴川	1,584,454	17,461,114	0	15,876,660	131	12,095.06989210
1	北海道	56 門別富川	4,386,096	56,444,982	0	52,058,886	876	5,006.95867835
1	北海道	56 門別富川	7,411,182	48,175,295	0	40,764,113	1,416	5,233.88548175
1	北海道	56 門別富川	3,703,969	36,811,486	0	33,107,517	383	9,670.83712789
1	北海道	56 門別富川	3,385,325	26,648,244	0	23,262,918	459	7,375.43648970
1	北海道	56 門別富川	12,608,326	12,608,326	0	0	2,769	4,553.38601401
1	北海道	56 門別富川	2,975,591	2,975,591	0	0	859	3,464.01741827
1	北海道	56 門別富川	2,579,125	25,451,904	0	22,872,779	155	16,639.51367477
1	北海道	56 門別富川	4,734,264	18,502,248	0	13,767,984	798	5,932.66158084

都道府県	単料金区域	局	a. 原価(円)	(a)コスト	(b)左記のうち接続料原価に加工しているもの	(c)(再掲)き線点連隔収容装置から加入者交換機間のうち、遠隔収容装置設置局から加入者交換機設置局間に設置するもので、現に設置している遠隔収容装置設置局のものに係る費用	b. 回線数(回線)	c. 1回線あたりコスト(円/回線)
算定方法			(a)-(b)-(c)×5/5	総務省モデルによる値から回線工事費に係る原価を控除した値	(a)×0/5	総務省モデル(出力値)より	総務省モデル(出力値)より	a÷b
1	北海道	56 門別富川	2,181,477	27,127,464	0	24,945,987	46	47,423.41876147
1	北海道	57 静内	6,447,394	24,582,523	0	18,135,128	1,946	3,313.15222760
1	北海道	57 静内	1,378,092	24,461,427	0	23,083,335	157	8,777.65787893
1	北海道	57 静内	37,314,501	37,314,501	0	0	7,854	4,751.01876750
1	北海道	57 静内	5,154,261	5,154,261	0	0	355	14,519.04535150
1	北海道	57 静内	2,221,691	14,211,852	0	11,990,162	348	6,384.16875780
1	北海道	57 静内	1,895,080	7,437,052	0	5,541,972	178	10,646.51440126
1	北海道	58 浦河	5,120,391	36,422,401	0	31,302,011	1,019	5,024.91710489
1	北海道	58 浦河	2,012,633	11,118,129	0	9,105,497	314	6,409.65872017
1	北海道	58 浦河	1,742,895	1,742,895	0	0	449	3,881.72653693
1	北海道	58 浦河	18,862,058	18,862,058	0	0	4,503	4,188.77603760
1	北海道	58 浦河	2,779,860	2,779,860	0	0	803	3,461.84323126
1	北海道	58 浦河	2,906,777	8,314,048	0	5,407,271	641	4,534.75333918
1	北海道	58 浦河	1,540,047	9,937,916	0	8,397,869	2,279	6,906.04087758
1	北海道	58 浦河	35,631,940	35,631,940	0	0	2123	16,352.42778216
1	北海道	58 浦河	748,178	748,178	0	0	106	7,058.28371283
1	北海道	59 えりも	21,359,723	21,359,723	0	0	383	55,769.51056023
1	北海道	59 えりも	2,045,027	2,045,027	0	0	356	5,744.45881116
1	北海道	59 えりも	8,154,541	8,154,541	0	0	1,612	5,058.64823924
1	北海道	7 帯広	8,075,323	11,489,911	0	3,414,588	2,965	2,723.54908846
1	北海道	7 帯広	2,329,821	9,382,974	0	7,053,153	305	7,638.75809284
1	北海道	7 帯広	23,854,598	23,854,598	0	0	8,698	2,742.53823461
1	北海道	7 帯広	3,217,300	7,913,987	0	4,696,687	534	6,024.90651059
1	北海道	7 帯広	3,143,883	9,233,755	0	6,089,872	240	13,099.51243631
1	北海道	7 帯広	2,052,486	10,241,339	0	8,188,853	258	7,955.37188883
1	北海道	60 上士幌	43,789,456	43,789,456	0	0	2,137	20,491.08847065
1	北海道	60 上士幌	1,279,261	1,279,261	0	0	387	3,305.58371584
1	北海道	60 上士幌	47,917,054	47,917,054	0	0	2,158	22,204.38069230
1	北海道	60 上士幌	1,137,995	27,399,159	0	26,261,164	82	13,877.98597227
1	北海道	61 十勝清水	8,201,455	31,459,859	0	23,258,404	1,842	4,452.47262900
1	北海道	61 十勝清水	4,269,257	40,845,101	0	36,575,844	338	12,630.93818053
1	北海道	61 十勝清水	5,806,314	12,502,190	0	6,695,876	1,807	3,213.23391582
1	北海道	61 十勝清水	4,877,107	22,506,363	0	17,629,256	835	5,840.84652151
1	北海道	61 十勝清水	493,606	493,606	0	0	86	5,739.60316406
1	北海道	61 十勝清水	11,322,113	22,401,725	0	11,079,612	3,001	3,772.78006156
1	北海道	61 十勝清水	4,600,457	10,466,188	0	5,865,730	993	4,632.88732335
1	北海道	7 帯広	18,225,784	33,262,668	0	15,036,885	5,799	3,142.91835937
1	北海道	7 帯広	2,076,866	16,130,298	0	14,053,432	230	9,029.85353626
1	北海道	7 帯広	2,342,360	15,524,930	0	13,182,570	396	5,915.04966656
1	北海道	7 帯広	5,507,980	17,967,892	0	12,459,912	1,383	3,982.63187239
1	北海道	7 帯広	1,933,688	19,915,765	0	17,982,097	165	11,719.20070115
1	北海道	7 帯広	7,819,032	36,931,535	0	29,112,502	1,150	6,799.15857266
1	北海道	62 広尾	17,951,141	17,951,141	0	0	692	25,940.95536504
1	北海道	62 広尾	8,797,711	29,215,325	0	20,417,614	2,082	4,225.60576693
1	北海道	62 広尾	1,784,085	15,100,814	0	13,376,729	175	10,194.76863241
1	北海道	62 広尾	2,207,330	11,534,072	0	9,326,742	128	17,244.76892309
1	北海道	62 広尾	1,756,740	27,542,633	0	25,785,893	56	31,370.36137631
1	北海道	62 広尾	8,708,354	30,369,533	0	21,661,179	2,986	2,916.39442098
1	北海道	62 広尾	3,422,582	32,766,090	0	29,343,508	385	8,889.82387174
1	北海道	7 帯広	6,625,134	11,875,685	0	5,250,551	2,384	2,802.51010574
1	北海道	7 帯広	13,550,939	19,092,787	0	5,541,848	5,433	2,494.19085010
1	北海道	7 帯広	4,924,830	28,976,282	0	24,051,452	272	18,105.99435905
1	北海道	63 十勝池田	10,070,128	32,981,178	0	22,911,050	2,891	3,483.26798780
1	北海道	63 十勝池田	2,310,914	19,171,822	0	16,860,909	331	6,981.61191885
1	北海道	63 十勝池田	8,767,533	94,094,383	0	85,326,850	1,166	7,519.32514984
1	北海道	63 十勝池田	2,417,751	25,479,680	0	23,061,929	197	12,272.84716342
1	北海道	64 本別	8,526,389	32,856,227	0	24,329,838	2,862	2,979.17172092
1	北海道	64 本別	4,288,768	71,415,242	0	67,126,474	382	11,847.42576955
1	北海道	64 本別	4,247,010	53,486,991	0	49,239,980	332	12,792.19966576
1	北海道	64 本別	8,574,501	20,165,761	0	11,591,260	2,935	2,921.46540404
1	北海道	64 本別	2,362,944	39,067,756	0	36,704,812	98	24,111.66903329
1	北海道	64 本別	3,546,342	24,645,427	0	21,099,085	151	23,485.70602644
1	北海道	64 本別	6,279,435	103,211,463	0	96,932,028	162	38,761.94632929
1	北海道	64 本別	1,778,943	20,179,599	0	18,400,656	145	12,268.57291852
1	北海道	64 本別	6,704,406	69,078,592	0	62,374,186	1,143	5,865.62187066
1	北海道	63 十勝池田	9,041,151	74,895,277	0	65,854,126	1,799	5,025.65378730
1	北海道	63 十勝池田	1,988,807	10,416,033	0	8,427,226	180	11,048.92708697
1	北海道	63 十勝池田	3,807,015	46,896,717	0	43,089,701	263	14,475.34338908
1	北海道	6 釧路	780,755	780,755	0	0	160	4,879.71710041
1	北海道	6 釧路	2,264,301	51,121,256	0	2,857,225	579	3,910.71048898
1	北海道	6 釧路	8,399,846	25,399,044	0	16,999,197	2,319	3,622.18476582
1	北海道	6 釧路	1,839,832	28,449,738	0	26,610,106	106	17,355.02010031
1	北海道	65 厚岸	14,252,854	100,187,606	0	85,934,752	3,766	3,784.61333365
1	北海道	65 厚岸	590,597	590,597	0	0	112	5,273.18597808
1	北海道	65 厚岸	1,204,231	11,090,729	0	9,886,498	116	10,381.30056365
1	北海道	65 厚岸	1,698,648	14,650,613	0	12,951,967	82	20,715.19681705
1	北海道	65 厚岸	3,296,218	21,825,317	0	18,529,099	1,041	3,166.39622009
1	北海道	65 厚岸	5,277,488	34,310,925	0	29,033,437	628	8,403.64312064
1	北海道	65 厚岸	1,156,027	1,156,027	0	0	321	3,601.33115210
1	北海道	65 厚岸	788,027	788,027	0	0	165	4,775.92224555
1	北海道	65 厚岸	3,664,478	30,813,762	0	27,149,285	170	21,555.7518068
1	北海道	66 弟子屈	9,609,479	72,779,228	0	63,169,749	2,150	4,469.52526920
1	北海道	66 弟子屈	2,805,971	26,249,513	0	23,443,542	335	8,376.03277806
1	北海道	66 弟子屈	1,922,813	19,896,882	0	17,974,069	189	10,173.61474864
1	北海道	66 弟子屈	2,073,164	11,708,925	0	9,635,762	256	8,098.29553257
1	北海道	66 弟子屈	3,356,371	68,760,365	0	65,403,994	85	39,486.71344261
1	北海道	66 弟子屈	1,576,301	23,367,852	0	21,791,551	71	22,201.42246594
1	北海道	66 弟子屈	1,087,480	21,521,300	0	20,433,820	62	17,540.00751322
1	北海道	66 弟子屈	13,123,833	74,111,418	0	60,987,585	2,754	4,765.37149258
1	北海道	66 弟子屈	1,883,725	1,883,725	0	0	657	2,867.16131658
1	北海道	66 弟子屈	2,196,562	63,113,956	0	60,917,393	199	11,038.00226354

都道府県	単料金区域	局	a. 原価(円)	(a)コスト	(b)左記のうち接続料原価に加算しているもの	(c)(再掲)き線点連隔收容装置から加入者交換機間のうち、遠隔收容装置設置局から加入者交換機設置局間に設置するもので、現に設置している遠隔收容装置設置局のものに係る費用	b. 回線数(回線)	c. 1回線あたりコスト(円/回線)
算定方法			(a)-(b)-(c)×5/5	総務省モデルによる値から回線工事費に係る原価を控除した値	(a)×0/5	総務省モデル(出力値)より	総務省モデル(出力値)より	a÷b
1	北海道	6 釧路	6,001,951	6,001,951	0	0	633	9,481.75583547
1	北海道	6 釧路	4,797,779	12,732,267	0	7,934,489	1,461	3,283.90060100
1	北海道	6 釧路	532,298	532,298	0	0	69	7,714.46839581
1	北海道	6 釧路	1,832,708	9,350,823	0	7,518,115	91	20,139.64608360
1	北海道	6 釧路	1,794,940	31,156,852	0	29,361,912	78	23,012.04784074
1	北海道	6 釧路	7,067,920	114,311,153	0	107,243,232	638	11,078.24505913
1	北海道	6 釧路	3,079,043	56,210,123	0	53,131,080	282	11,752.07367374
1	北海道	67 白糠	8,967,035	31,080,425	0	22,113,390	2,627	3,413.41274905
1	北海道	67 白糠	6,845,308	28,067,578	0	21,222,270	1,671	4,096.53408331
1	北海道	67 白糠	2,824,768	71,621,776	0	68,797,007	63	44,837.59480073
1	北海道	67 白糠	43,648,370	43,648,370	0	0	1,019	42,834.51468572
1	北海道	67 白糠	1,685,900	35,101,569	0	33,415,669	47	35,870.21331988
1	北海道	68 中標津	9,897,154	24,761,744	0	14,864,590	2,404	4,116.95249583
1	北海道	68 中標津	34,983,277	34,983,277	0	0	1,064	32,879.01953026
1	北海道	68 中標津	7,750,468	35,683,103	0	27,932,635	403	19,231.92973075
1	北海道	68 中標津	2,844,989	54,317,705	0	51,472,716	192	14,817.65348949
1	北海道	68 中標津	5,635,416	26,222,007	0	20,586,591	290	19,432.46896932
1	北海道	68 中標津	4,259,277	46,050,682	0	41,791,405	124	34,349.00998626
1	北海道	69 根室標津	2,966,194	12,052,420	0	9,086,227	622	4,768.80019540
1	北海道	68 中標津	33,225,361	33,225,361	0	0	8,026	4,139.71603548
1	北海道	68 中標津	4,757,247	19,429,969	0	14,672,721	456	10,432.55974244
1	北海道	68 中標津	1,631,935	16,974,255	0	15,342,320	114	14,315.22036429
1	北海道	68 中標津	2,451,870	32,831,407	0	30,379,537	78	31,434.22616780
1	北海道	69 根室標津	3,116,440	22,046,495	0	18,930,055	556	5,605.10723643
1	北海道	69 根室標津	2,961,743	37,733,567	0	34,771,823	185	16,009.42228461
1	北海道	69 根室標津	7,646,441	33,841,282	0	26,194,841	1,638	4,668.15717157
1	北海道	69 根室標津	60,812,789	60,812,789	0	0	766	79,390.06459623
1	北海道	69 根室標津	51,264,542	51,264,542	0	0	371	138,179.35830419
1	北海道	69 根室標津	615,258	615,258	0	0	69	8,916.78638395
1	北海道	69 根室標津	3,993,349	3,993,349	0	0	1,312	3,043.71101616
2	青森	70 青森	115,965,038	115,965,038	0	0	28,717	4,038.20170316
2	青森	70 青森	82,888,764	82,888,764	0	0	20,337	4,075.76161083
2	青森	70 青森	79,131,301	79,131,301	0	0	19,833	3,989.88055430
2	青森	70 青森	20,033,543	20,033,543	0	0	8,586	2,333.28015801
2	青森	70 青森	8,224,442	8,224,442	0	0	3,610	2,278.23898819
2	青森	70 青森	30,785,305	30,785,305	0	0	9,459	3,254.60457106
2	青森	70 青森	24,298,174	24,298,174	0	0	8,607	2,823.07120058
2	青森	70 青森	9,871,375	11,033,705	0	1,162,330	4,078	2,420.64118704
2	青森	70 青森	3,308,526	3,308,526	0	0	1,364	2,425.60524589
2	青森	70 青森	4,673,727	7,975,335	0	3,301,608	1,773	2,636.05580009
2	青森	71 弘前	170,125,121	170,125,121	0	0	34,215	4,972.23793667
2	青森	71 弘前	1,631,466	1,631,466	0	0	585	2,788.83019566
2	青森	71 弘前	2,960,355	4,612,858	0	1,652,503	967	3,061.38100761
2	青森	71 弘前	17,560,445	17,560,445	0	0	7,623	2,303.61338729
2	青森	71 弘前	43,551,313	43,551,313	0	0	10,890	3,999.20230531
2	青森	71 弘前	3,486,552	3,486,552	0	0	1,408	2,476.24434617
2	青森	71 弘前	3,638,019	3,638,019	0	0	1,461	2,490.08835676
2	青森	71 弘前	4,473,491	7,896,500	0	3,423,009	1,424	3,141.49666811
2	青森	71 弘前	2,025,032	2,025,032	0	0	739	2,740.23332428
2	青森	72 八戸	138,976,897	138,976,897	0	0	32,599	4,263.22576085
2	青森	72 八戸	63,389,993	63,389,993	0	12,562	5,046	1,704.46623
2	青森	72 八戸	14,621,250	14,621,250	0	0	6,321	2,313.12286917
2	青森	72 八戸	85,601,340	85,601,340	0	0	19,375	4,418.13365891
2	青森	72 八戸	2,771,429	4,851,230	0	2,079,801	845	3,279.79776373
2	青森	72 八戸	8,798,996	8,798,996	0	0	3,741	2,352.0437512
2	青森	72 八戸	20,572,588	20,572,588	0	0	8,966	2,294.51125603
2	青森	71 弘前	27,767,255	27,767,255	0	0	10,470	2,652.07783874
2	青森	71 弘前	3,351,535	19,420,450	0	16,068,916	819	4,092.22791780
2	青森	73 五所川原	72,233,460	72,233,460	0	0	13,899	5,197.02565235
2	青森	73 五所川原	3,432,569	3,432,569	0	0	1,298	2,644.50608783
2	青森	73 五所川原	2,135,020	2,135,020	0	0	724	2,948.92333982
2	青森	73 五所川原	2,529,716	2,529,716	0	0	906	2,792.18058179
2	青森	73 五所川原	3,869,568	3,869,568	0	0	1,459	2,652.20562189
2	青森	74 十和田	89,728,066	89,728,066	0	0	19,372	4,631.84315873
2	青森	74 十和田	4,108,178	8,684,104	0	4,575,926	1,132	3,629.13237554
2	青森	74 十和田	1,889,994	10,101,250	0	8,211,256	335	5,641.77332743
2	青森	74 十和田	5,288,359	49,631,767	0	44,343,408	994	5,320.28023504
2	青森	74 十和田	71,409,478	71,409,478	0	0	14,990	4,763.80775062
2	青森	74 十和田	5,822,555	5,822,555	0	0	2,111	2,758.19736627
2	青森	74 十和田	4,623,903	29,457,943	0	24,834,040	989	4,675.33156186
2	青森	75 むつ	60,441,297	60,441,297	0	0	11,279	5,358.74609532
2	青森	75 むつ	16,048,890	38,444,668	0	22,395,778	5,745	2,793.54052923
2	青森	75 むつ	1,986,370	1,986,370	0	0	638	3,113.43246556
2	青森	75 むつ	2,295,895	15,394,964	0	13,099,069	605	3,794.86717388
2	青森	70 青森	3,659,475	37,337,817	0	33,678,342	811	4,512.29927807
2	青森	70 青森	7,915,857	17,025,201	0	9,109,344	2,980	2,656.32791641
2	青森	70 青森	1,677,440	13,386,590	0	11,709,150	349	4,806.41946302
2	青森	76 蟹田	4,548,213	6,933,310	0	2,385,097	1,404	3,239.46793000
2	青森	76 蟹田	4,238,989	16,380,270	0	12,141,281	1,246	3,402.07803921
2	青森	76 蟹田	1,130,804	1,130,804	0	0	243	4,653.51482961
2	青森	76 蟹田	3,778,286	6,259,760	0	2,481,473	1,082	3,491.94650551
2	青森	76 蟹田	3,140,738	26,996,812	0	23,856,074	762	4,121.70399414
2	青森	76 蟹田	2,851,656	24,726,530	0	21,874,874	804	3,546.83606437
2	青森	76 蟹田	884,149	884,149	0	0	172	5,140.40062562
2	青森	77 鯉ヶ沢	16,846,074	79,947,754	0	63,101,680	3,463	4,864.58972874
2	青森	77 鯉ヶ沢	1,426,311	18,742,440	0	17,316,128	126	11,319.93084306
2	青森	77 鯉ヶ沢	1,960,012	17,448,762	0	15,488,750	380	5,157.92637798
2	青森	77 鯉ヶ沢	1,942,895	18,504,534	0	16,561,639	354	5,488.40386226
2	青森	73 五所川原	3,052,217	5,722,231	0	2,670,014	956	3,192.69532750
2	青森	73 五所川原	12,799,101	23,512,223	0	10,713,121	4,561	2,806.20501314
2	青森	77 鯉ヶ沢	3,775,134	15,908,840	0	12,133,707	1,157	3,262.86389949

都道府県	単料金区域	局	a. 原価(円)	(a)コスト	(b)左記のうち接続料原価に加工しているもの	(c)(再掲)き線点連隔收容装置から加入者交換機間のうち、遠隔收容装置設置局から加入者交換機設置局間に設置するもので、現に設置している遠隔收容装置設置局のものに係る費用	b. 回線数(回線)	c. 1回線あたりコスト(円/回線)
2	青森	77	5,548,575	29,418,187	0	23,869,612	1,619	3,427.16178603
2	青森	77	620,131	620,131	0	0	98	6,327.87016934
2	青森	73	4,674,517	4,674,517	0	0	1,789	2,612.92170349
2	青森	77	4,210,067	67,285,044	0	63,054,977	754	5,583.04314630
2	青森	77	1,764,733	23,317,006	0	21,552,273	284	6,213.84707959
2	青森	73	3,532,852	3,532,852	0	0	1,325	2,666.30314053
2	青森	73	4,855,280	10,114,171	0	5,258,891	1,504	3,228.24481850
2	青森	73	5,327,792	21,079,189	0	15,751,397	1,752	3,040.97733836
2	青森	71	6,516,215	6,516,215	0	0	2,727	2,389.51778784
2	青森	71	2,089,110	5,500,753	0	3,411,643	546	3,826.20900256
2	青森	71	4,119,960	15,184,452	0	11,064,492	1,092	3,772.85671396
2	青森	71	1,546,376	1,546,376	0	0	543	2,847.83793973
2	青森	71	7,971,096	7,971,096	0	0	3,386	2,354.13349783
2	青森	71	9,700,969	15,569,006	0	5,868,037	3,922	2,473.57500413
2	青森	71	7,128,656	7,128,656	0	0	3,011	2,367.53775305
2	青森	71	15,362,376	18,613,992	0	3,251,616	5,938	2,587.12966951
2	青森	71	2,104,362	18,067,595	0	15,963,233	312	6,744.75114063
2	青森	71	14,341,469	14,341,469	0	0	6,205	2,311.27615300
2	青森	71	4,663,772	4,663,772	0	0	1,910	2,441.76533085
2	青森	71	5,220,981	5,220,981	0	0	2,160	2,417.12068050
2	青森	71	3,585,570	14,572,089	0	10,986,519	1,069	3,354.13481748
2	青森	71	9,368,835	9,368,835	0	0	4,017	2,332.29600581
2	青森	71	3,433,349	3,433,349	0	0	1,370	2,506.09413891
2	青森	73	9,101,461	9,101,461	0	0	3,673	2,477.93654653
2	青森	73	2,386,264	2,386,264	0	0	831	2,871.55664022
2	青森	73	5,935,761	5,935,761	0	0	2,345	2,531.24146846
2	青森	73	10,216,228	10,216,228	0	0	4,139	2,468.28361563
2	青森	73	2,772,304	2,772,304	0	0	1,006	2,755.76912193
2	青森	73	3,602,640	3,602,640	0	0	1,350	2,668.62226492
2	青森	78	26,592,206	26,592,206	0	0	5,774	4,605.50856812
2	青森	78	2,292,078	10,244,873	0	7,952,795	291	7,876.55789401
2	青森	74	10,366,812	17,003,950	0	6,637,137	3,385	3,062.57378417
2	青森	72	11,910,472	11,910,472	0	0	5,113	2,329.44888636
2	青森	72	1,365,967	1,365,967	0	0	443	3,083.44619135
2	青森	74	1,796,915	1,796,915	0	0	530	3,390.40505280
2	青森	74	1,734,452	26,773,385	0	25,038,933	350	4,955.57664047
2	青森	74	2,210,073	20,676,356	0	18,466,283	258	8,566.17506765
2	青森	74	2,437,984	2,437,984	0	0	796	3,062.79415861
2	青森	74	8,702,950	15,865,128	0	7,162,178	2,800	3,108.19651978
2	青森	78	7,424,625	79,098,720	0	71,674,095	1,830	4,057.17200795
2	青森	74	8,457,129	10,808,196	0	2,351,067	2,980	2,837.96262279
2	青森	78	2,771,722	6,754,315	0	3,982,593	737	3,760.81703661
2	青森	78	6,734,695	14,486,002	0	7,751,307	2,002	3,363.98351819
2	青森	74	6,981,393	13,216,616	0	6,235,223	2,252	3,100.08553128
2	青森	72	7,700,995	14,786,176	0	7,085,181	2,869	2,684.20882374
2	青森	78	8,135,257	35,880,880	0	27,745,623	1,731	4,699.74412943
2	青森	78	3,160,198	10,982,389	0	7,822,191	634	4,984.53977845
2	青森	78	3,163,855	3,163,855	0	0	1,000	3,163.85483969
2	青森	78	2,584,367	6,434,795	0	3,850,428	612	4,222.82119297
2	青森	75	978,714	6,377,221	0	5,398,507	71	13,784.70325920
2	青森	75	4,140,578	4,140,578	0	0	1,525	2,715.13303188
2	青森	75	1,069,435	1,069,435	0	0	253	4,227.01683094
2	青森	75	9,758,135	24,073,032	0	14,314,897	3,376	2,890.44271861
2	青森	75	7,392,485	28,133,052	0	20,740,567	2,367	3,123.14528890
2	青森	75	4,082,755	53,640,495	0	49,557,739	847	4,820.25440376
2	青森	75	1,884,344	16,241,461	0	14,357,118	424	4,444.20640479
2	青森	75	2,533,890	2,533,890	0	0	857	2,956.69742117
2	青森	75	1,733,745	17,466,062	0	15,732,317	351	4,939.44352415
2	青森	75	1,984,240	1,984,240	0	0	636	3,119.87344990
2	青森	75	1,109,644	1,109,644	0	0	293	3,787.17943069
2	青森	75	2,638,351	2,638,351	0	0	914	2,886.59882099
2	青森	75	848,692	848,692	0	0	175	4,849.68008002
2	青森	75	3,024,089	10,209,433	0	7,185,344	869	3,479.96386743
2	青森	79	9,723,250	9,723,250	0	0	4,034	2,410.32475597
2	青森	79	1,834,895	19,749,382	0	17,914,486	374	4,906.13760380
2	青森	79	1,679,496	35,475,197	0	33,795,701	351	4,784.88812612
2	青森	72	9,299,584	9,299,584	0	0	3,963	2,346.60194449
2	青森	72	2,953,678	2,953,678	0	0	1,157	2,552.87677077
2	青森	72	1,881,428	5,650,664	0	3,769,236	406	4,634.05978557
2	青森	79	5,588,914	41,997,720	0	36,408,806	1,763	3,153.09926509
2	青森	79	2,020,577	29,050,842	0	27,030,265	483	4,183.89964146
2	青森	72	4,677,926	7,748,402	0	3,070,477	1,686	2,774.57031099
2	青森	72	3,242,993	3,242,993	0	0	1,282	2,529.83590501
2	青森	79	2,702,757	2,702,757	0	0	1,019	2,652.36182521
2	青森	72	2,993,021	2,993,021	0	0	1,176	2,545.08573462
2	青森	72	10,830,332	25,667,651	0	14,837,319	3,309	3,272.99253650
2	青森	72	5,230,449	5,230,449	0	0	2,142	2,441.85310346
2	青森	72	3,889,572	7,088,574	0	3,199,002	1,322	2,942.18732005
2	青森	72	2,483,193	5,793,942	0	3,310,748	676	3,673.36269946
2	青森	72	2,584,056	2,584,056	0	0	966	2,675.00583572
2	青森	72	4,787,814	19,250,899	0	14,463,085	1,028	4,657.40621177
3	岩手	80	160,056,959	160,056,959	0	0	37,132	4,310.48581459
3	岩手	80	23,160,260	23,160,260	0	0	9,759	2,373.22065446
3	岩手	80	6,879,961	6,879,961	0	0	2,800	2,457.12880386
3	岩手	80	70,355,705	70,355,705	0	0	15,748	4,467.59621179
3	岩手	80	2,736,708	2,736,708	0	0	1,013	2,701.58727193
3	岩手	80	17,446,267	19,802,409	0	2,356,142	6,953	2,509.17116159
3	岩手	80	1,289,463	1,289,463	0	0	443	2,910.75180009
3	岩手	80	90,187,021	90,187,021	0	0	20,370	4,427.44335908
3	岩手	80	2,523,377	24,444,025	0	21,920,647	191	13,211.39961128
3	岩手	80	56,476,462	56,476,462	0	0	11,913	4,740.74225120

都道府県	単料金区域	局	a. 原価(円)	(a)コスト	(b)左記のうち接続料原価に加工しているもの	(c)(再掲)き線点連隔収容装置から加入者交換機間のうち、遠隔収容装置設置局から加入者交換機設置局間に設置するもので、現に設置している遠隔収容装置設置局のものに係る費用	b. 回線数(回線)	c. 1回線あたりコスト(円/回線)
3	岩手	80 盛岡	8,117,144	10,193,504	0	2,076,359	2,820	2,878.41996053
3	岩手	81 宮古	71,758,032	71,758,032	0	0	15,821	4,535.61922134
3	岩手	81 宮古	913,875	913,875	0	0	174	5,252.15441952
3	岩手	81 宮古	4,566,890	4,566,890	0	0	1,613	2,831.30183465
3	岩手	81 宮古	2,724,809	27,331,633	0	24,606,825	489	5,572.20593179
3	岩手	81 宮古	3,436,433	8,475,892	0	5,039,460	747	4,600.31127674
3	岩手	82 大船渡	45,878,835	45,878,835	0	0	10,433	4,397.47295949
3	岩手	82 大船渡	3,942,266	3,942,266	0	0	1,395	2,825.99699467
3	岩手	82 大船渡	1,861,185	1,861,185	0	0	577	3,225.62330626
3	岩手	83 水沢	97,506,105	97,506,105	0	0	17,869	5,456.71862511
3	岩手	83 水沢	5,959,405	8,515,191	0	2,555,785	2,189	2,722.43283546
3	岩手	84 花巻	73,227,381	73,227,381	0	0	14,646	4,999.82116731
3	岩手	84 花巻	5,103,660	5,103,660	0	0	1,898	2,688.96714461
3	岩手	84 花巻	3,331,489	6,791,667	0	3,460,178	985	3,382.22243037
3	岩手	84 花巻	4,345,799	4,345,799	0	0	1,596	2,722.93182243
3	岩手	84 花巻	2,109,622	8,984,918	0	6,875,296	465	4,536.82086966
3	岩手	84 花巻	6,328,904	6,328,904	0	0	2,421	2,614.16938771
3	岩手	84 花巻	2,539,897	2,539,897	0	0	851	2,984.60234739
3	岩手	85 北上	65,591,561	65,591,561	0	0	12,853	5,103.21018786
3	岩手	85 北上	9,033,012	9,192,344	0	159,332	3,610	2,502.21928844
3	岩手	85 北上	4,419,990	4,419,990	0	0	1,779	2,484.53647522
3	岩手	85 北上	7,672,915	11,429,682	0	3,756,767	2,739	2,801.35630942
3	岩手	85 北上	837,182	837,182	0	0	215	3,893.86814063
3	岩手	85 北上	6,465,774	6,465,774	0	0	2,671	2,420.73137953
3	岩手	85 北上	1,657,998	1,657,998	0	0	563	2,944.93507470
3	岩手	85 北上	10,193,741	10,193,741	0	0	4,288	2,377.27167963
3	岩手	85 北上	3,787,889	3,787,889	0	0	1,505	2,516.73687010
3	岩手	86 久慈	44,170,556	44,170,556	0	0	9,292	4,753.61127149
3	岩手	86 久慈	5,684,838	26,090,622	0	20,425,784	1,439	3,936.64909093
3	岩手	86 久慈	1,792,975	1,792,975	0	0	484	3,704.49293224
3	岩手	86 久慈	2,195,733	2,195,733	0	0	646	3,398.96726030
3	岩手	86 久慈	3,006,906	10,190,124	0	7,183,218	815	3,689.45539043
3	岩手	86 久慈	1,604,983	7,338,758	0	5,733,776	204	7,867.56146287
3	岩手	87 遠野	174,517,161	174,517,161	0	0	6,990	24,966.68964531
3	岩手	87 遠野	3,086,395	40,344,740	0	37,258,345	965	3,198.33635722
3	岩手	87 遠野	2,979,830	109,460,275	0	106,480,446	456	6,534.71383743
3	岩手	87 遠野	1,989,874	39,963,716	0	37,973,841	450	4,421.94290241
3	岩手	88 一関	69,703,974	69,703,974	0	0	12,427	5,609.07492950
3	岩手	88 一関	8,509,620	8,509,620	0	0	3,304	2,575.50834555
3	岩手	88 一関	5,957,526	7,990,169	0	2,032,643	2,106	2,828.83483437
3	岩手	88 一関	1,522,357	10,338,016	0	8,815,659	199	7,650.03601292
3	岩手	88 一関	3,139,720	33,388,075	0	30,248,355	465	6,752.08625296
3	岩手	88 一関	2,368,539	2,368,539	0	0	798	2,968.09401639
3	岩手	88 一関	2,520,965	2,520,965	0	0	853	2,955.41022813
3	岩手	82 大船渡	15,424,403	27,711,748	0	12,287,345	5,456	2,827.05340570
3	岩手	82 大船渡	4,597,986	4,597,986	0	0	1,653	2,781.60070153
3	岩手	82 大船渡	1,489,190	1,489,190	0	0	412	3,614.53859653
3	岩手	82 大船渡	2,271,268	22,881,145	0	20,609,877	318	7,142.35295243
3	岩手	89 釜石	9,120,844	9,120,844	0	0	3,786	2,409.09779446
3	岩手	89 釜石	34,038,504	34,038,504	0	0	7,747	4,393.76587514
3	岩手	89 釜石	3,580,066	3,580,066	0	0	1,382	2,590.49643167
3	岩手	89 釜石	6,611,173	10,827,804	0	4,216,631	2,471	2,675.50502313
3	岩手	89 釜石	1,146,487	1,146,487	0	0	326	3,516.83161072
3	岩手	89 釜石	1,946,016	1,946,016	0	0	676	2,878.72259698
3	岩手	89 釜石	1,527,713	35,964,265	0	34,436,552	216	7,072.74425609
3	岩手	83 水沢	16,244,806	19,547,253	0	3,302,447	6,521	2,491.15260139
3	岩手	83 水沢	1,273,991	1,273,991	0	0	366	3,480.84928179
3	岩手	83 水沢	3,481,365	5,296,133	0	1,814,768	1,117	3,116.70997512
3	岩手	83 水沢	3,132,303	9,043,664	0	5,911,361	995	3,148.04286772
3	岩手	83 水沢	2,242,029	17,095,276	0	14,853,248	523	4,286.86139242
3	岩手	83 水沢	2,979,678	31,732,617	0	28,752,939	621	4,798.19290083
3	岩手	90 二戸	31,982,297	31,982,297	0	0	6,630	4,823.87580110
3	岩手	90 二戸	5,598,980	8,705,312	0	3,106,333	1,823	3,071.29993524
3	岩手	90 二戸	2,686,682	8,831,053	0	6,144,371	554	4,849.60696232
3	岩手	90 二戸	1,805,915	1,805,915	0	0	532	3,394.57791719
3	岩手	80 盛岡	3,088,506	11,426,493	0	8,337,987	753	4,101.60185013
3	岩手	80 盛岡	11,848,559	17,106,438	0	5,257,879	3,947	3,001.91524173
3	岩手	80 盛岡	1,974,138	3,140,276	0	1,166,138	441	4,476.50323579
3	岩手	91 岩手	2,344,911	26,739,085	0	24,394,174	356	6,586.82809189
3	岩手	91 岩手	3,850,182	21,988,927	0	18,138,745	305	12,623.54790582
3	岩手	91 岩手	6,599,579	32,867,505	0	26,267,926	1,592	4,145.46394384
3	岩手	91 岩手	3,112,016	35,541,165	0	32,429,149	490	6,351.05290075
3	岩手	91 岩手	19,903,977	19,903,977	0	0	3,512	5,667.41947522
3	岩手	91 岩手	2,702,399	2,702,399	0	0	891	3,032.99595950
3	岩手	91 岩手	2,793,817	13,733,410	0	10,939,593	324	8,622.89047390
3	岩手	91 岩手	1,459,672	1,459,672	0	0	386	3,781.53408929
3	岩手	91 岩手	6,612,532	18,101,874	0	11,489,342	1,918	3,447.61816218
3	岩手	91 岩手	3,001,582	7,143,991	0	4,142,409	742	4,045.25821448
3	岩手	91 岩手	12,093,276	12,093,276	0	0	4,558	2,653.19788348
3	岩手	80 盛岡	2,236,716	2,236,716	0	0	817	2,737.71904639
3	岩手	80 盛岡	593,436	593,436	0	0	110	5,394.87529936
3	岩手	80 盛岡	14,644,814	22,918,308	0	8,273,494	5,478	2,673.38706230
3	岩手	91 岩手	5,060,214	31,548,570	0	26,488,355	1,115	4,538.30879747
3	岩手	80 盛岡	5,614,001	11,228,816	0	5,614,815	1,875	2,994.13373343
3	岩手	80 盛岡	5,612,908	11,595,494	0	5,982,586	1,850	3,034.00415669
3	岩手	80 盛岡	2,115,826	6,606,470	0	4,490,644	410	5,160.55171402
3	岩手	80 盛岡	2,944,751	53,301,937	0	50,357,185	147	20,032.32171540
3	岩手	80 盛岡	18,847,228	20,229,130	0	1,381,902	7,541	2,499.30091595
3	岩手	80 盛岡	4,100,909	4,100,909	0	0	1,605	2,555.08324091
3	岩手	80 盛岡	1,302,318	1,302,318	0	0	391	3,330.73576851
3	岩手	80 盛岡	18,341,295	19,547,699	0	1,206,404	7,370	2,488.64244573

都道府県		単位料金区域	局	a. 原価(円)	(a)コスト	(b)左記のうち接続料原価に加工しているもの	(c)(再掲)き線点連隔収容装置から加入者交換機間のうち、遠隔収容装置設置局から加入者交換機設置局間に設置するもので、現に設置している遠隔収容装置設置局のものに係る費用	b. 回線数(回線)	c. 1回線あたりコスト(円/回線)
算定方法				(a)-(b)-(c)×5/5	総務省モデルによる値から回線工事費に係る原価を控除した値	(a)×0/5	総務省モデル(出力値)より	総務省モデル(出力値)より	a÷b
3	岩手	84	花巻	1,419,372	10,839,273	0	9,419,901	171	8,300,42317307
3	岩手	84	花巻	2,964,822	25,308,281	0	22,343,459	355	8,351,61103078
3	岩手	84	花巻	4,113,172	4,113,172	0	0	1,521	2,704,25495223
3	岩手	84	花巻	10,217,293	12,949,377	0	2,732,084	3,786	2,698,70402421
3	岩手	84	花巻	2,108,780	2,108,780	0	0	699	3,016,85266472
3	岩手	84	花巻	5,181,859	39,063,208	0	33,881,350	820	6,319,34012985
3	岩手	84	花巻	6,704,719	12,277,071	0	5,572,353	2,219	3,021,50456230
3	岩手	84	花巻	918,524	918,524	0	0	211	4,353,19616147
3	岩手	85	北上	5,943,173	77,600,476	0	71,657,303	1,346	4,415,43345477
3	岩手	85	北上	840,712	840,712	0	0	211	3,984,41728608
3	岩手	85	北上	3,512,921	32,716,949	0	29,204,028	965	3,640,33266978
3	岩手	83	水沢	3,533,913	9,288,334	0	5,754,420	914	3,866,42593970
3	岩手	83	水沢	10,772,781	15,849,933	0	5,077,152	3,107	3,467,26146967
3	岩手	83	水沢	3,151,863	3,151,863	0	0	1,197	2,633,13544058
3	岩手	83	水沢	11,752,888	16,775,006	0	5,022,138	4,548	2,584,18383196
3	岩手	83	水沢	4,887,992	4,887,992	0	0	1,952	2,504,09445760
3	岩手	83	水沢	5,722,361	5,722,361	0	0	2,317	2,469,72838077
3	岩手	83	水沢	1,440,164	1,440,164	0	0	466	3,090,48078736
3	岩手	83	水沢	795,446	795,446	0	0	167	4,763,14787291
3	岩手	83	水沢	4,265,752	9,434,662	0	5,168,910	1,204	3,542,98306699
3	岩手	88	一関	2,217,955	2,217,955	0	0	715	3,102,03534733
3	岩手	88	一関	11,227,321	38,135,626	0	26,908,305	3,748	2,995,54993293
3	岩手	88	一関	7,694,738	9,746,780	0	2,052,042	2,764	2,783,91378283
3	岩手	88	一関	4,527,337	7,773,679	0	3,246,342	1,449	3,124,45615163
3	岩手	88	一関	4,635,581	13,822,894	0	9,187,313	1,206	3,843,76498513
3	岩手	88	一関	4,843,798	4,843,798	0	0	1,794	2,699,99913136
3	岩手	88	一関	809,647	809,647	0	0	152	5,326,62625007
3	岩手	88	一関	1,795,295	1,795,295	0	0	572	3,138,62834883
3	岩手	88	一関	1,380,834	10,701,782	0	9,320,948	203	6,802,13629691
3	岩手	88	一関	9,739,283	29,303,908	0	19,564,625	2,646	3,680,75709975
3	岩手	88	一関	10,006,744	17,653,157	0	7,646,413	3,573	2,800,65603031
3	岩手	88	一関	2,090,904	2,090,904	0	0	690	3,030,29494040
3	岩手	88	一関	1,693,428	1,693,428	0	0	526	3,219,44480263
3	岩手	88	一関	5,821,754	12,470,947	0	6,649,194	1,858	3,133,34422020
3	岩手	88	一関	4,360,471	7,669,334	0	3,308,863	1,471	2,964,29032522
3	岩手	88	一関	1,114,878	1,114,878	0	0	284	3,925,62629687
3	岩手	88	一関	5,238,268	11,587,849	0	6,349,582	1,637	3,199,91927769
3	岩手	82	大船渡	3,456,951	24,696,884	0	21,239,934	763	4,530,73477469
3	岩手	82	大船渡	1,829,963	20,305,165	0	18,475,202	93	19,677,02357715
3	岩手	82	大船渡	3,190,308	3,190,308	0	0	1,087	2,934,96560550
3	岩手	82	大船渡	1,250,110	1,250,110	0	0	336	3,720,56505292
3	岩手	82	大船渡	2,646,717	2,646,717	0	0	880	3,007,63300206
3	岩手	82	大船渡	2,639,661	2,639,661	0	0	867	3,044,59223676
3	岩手	89	釜石	2,365,454	2,365,454	0	0	836	2,829,48999450
3	岩手	89	釜石	1,257,407	5,568,642	0	4,311,235	100	12,574,06977596
3	岩手	89	釜石	10,768,542	14,770,358	0	4,001,816	4,299	2,504,89460175
3	岩手	89	釜石	1,990,469	41,520,078	0	39,529,610	185	10,759,28963264
3	岩手	87	遠野	996,884	996,884	0	0	280	3,560,30150506
3	岩手	87	遠野	1,823,085	34,245,477	0	32,422,392	396	4,603,75089703
3	岩手	87	遠野	2,387,797	2,387,797	0	0	909	2,626,83905020
3	岩手	81	宮古	1,214,890	1,214,890	0	0	298	4,076,81358371
3	岩手	81	宮古	3,502,177	29,479,996	0	25,977,819	966	3,551,90338417
3	岩手	81	宮古	11,955,810	26,661,450	0	14,705,640	4,222	2,831,78824704
3	岩手	81	宮古	3,991,708	3,991,708	0	0	1,384	2,884,18198237
3	岩手	81	宮古	3,644,798	4,043,524	0	398,726	1,048	3,477,86069170
3	岩手	92	岩泉	8,462,511	78,132,821	0	69,670,310	2,040	4,148,28973665
3	岩手	92	岩泉	1,208,563	38,705,216	0	37,496,653	59	20,484,12124932
3	岩手	92	岩泉	1,461,155	51,329,955	0	49,868,800	136	10,743,78748379
3	岩手	92	岩泉	2,266,148	68,052,614	0	65,786,466	274	8,270,61254139
3	岩手	92	岩泉	2,654,634	15,674,810	0	13,020,176	672	3,950,34748440
3	岩手	92	岩泉	952,731	952,731	0	0	199	4,787,59248974
3	岩手	92	岩泉	5,411,703	98,298,494	0	92,886,791	1,044	5,183,62353217
3	岩手	92	岩泉	2,528,527	69,440,711	0	66,912,184	127	19,909,66210582
3	岩手	92	岩泉	2,140,279	2,140,279	0	0	646	3,313,12501721
3	岩手	92	岩泉	919,337	919,337	0	0	200	4,596,68460478
3	岩手	92	岩泉	3,395,807	44,363,326	0	40,967,520	579	5,864,95104109
3	岩手	92	岩泉	4,159,879	27,258,510	0	23,098,632	1,105	3,764,59593052
3	岩手	81	宮古	3,525,163	8,163,144	0	4,637,981	978	3,604,46081480
3	岩手	81	宮古	1,663,318	13,360,428	0	11,697,110	241	6,901,73378144
3	岩手	81	宮古	2,369,974	10,999,934	0	8,629,420	330	7,181,74008198
3	岩手	81	宮古	2,483,300	14,145,937	0	11,662,637	383	6,483,81183890
3	岩手	81	宮古	908,118	908,118	0	0	176	5,159,75955856
3	岩手	81	宮古	885,597	885,597	0	0	169	5,240,22170935
3	岩手	81	宮古	1,564,428	19,443,354	0	17,878,926	206	7,594,31165525
3	岩手	90	二戸	5,141,605	5,141,605	0	0	1,815	2,832,84021272
3	岩手	90	二戸	5,243,714	43,385,908	0	38,142,194	1,013	5,176,42014887
3	岩手	90	二戸	2,426,833	2,426,833	0	0	771	3,147,64323217
3	岩手	86	久慈	3,841,610	10,821,665	0	6,980,055	1,166	3,294,69140290
3	岩手	86	久慈	1,230,871	1,230,871	0	0	288	4,273,85910064
3	岩手	86	久慈	8,369,321	22,201,310	0	13,831,988	2,773	3,018,14692643
3	岩手	86	久慈	5,643,336	16,477,651	0	10,834,315	1,603	3,520,48426075
3	岩手	86	久慈	4,438,074	25,865,769	0	21,427,694	741	5,989,30385866
3	岩手	86	久慈	2,555,571	13,894,993	0	11,339,423	406	6,294,50922565
3	岩手	86	久慈	2,665,381	17,503,199	0	14,837,818	415	6,422,60453833
3	岩手	86	久慈	6,048,806	34,195,262	0	28,146,456	1,555	3,889,90710149
3	岩手	90	二戸	2,054,041	2,054,041	0	0	609	3,372,80897129
3	岩手	90	二戸	4,931,061	12,537,550	0	7,606,490	1,626	3,032,63262123
3	岩手	90	二戸	7,428,660	27,609,543	0	20,180,883	1,631	4,554,66612779
3	岩手	91	岩手	2,374,491	6,121,985	0	3,747,494	593	4,004,20011431
3	岩手	91	岩手	2,780,226	2,780,226	0	0	944	2,945,15499718
3	岩手	91	岩手	2,662,597	18,497,210	0	15,834,614	687	3,875,68669410

都道府県	単料金区域	局	a. 原価(円)	(a)コスト	(b)左記のうち接続料原価に加工しているもの	(c)(再掲)き線点線隔収容装置から加入者交換機間のうち、遠隔収容装置設置局から加入者交換機設置局間に設置するもので、現に設置している遠隔収容装置設置局のものに係る費用	b. 回線数(回線)	c. 1回線あたりコスト(円/回線)
算定方法			(a)-(b)-(c)×5/5	総務省モデルによる値から回線工事費に係る原価を控除した値	(a)×0/5	総務省モデル(出力値)より	総務省モデル(出力値)より	a÷b
3	岩手	90 二戸	2,577,970	11,963,139	0	9,385,168	192	13,426.92832594
3	岩手	90 二戸	2,993,821	9,286,859	0	6,293,037	564	5,308.19388234
3	岩手	90 二戸	8,715,752	11,751,836	0	3,036,084	2,991	2,913.99247830
3	岩手	90 二戸	3,820,791	10,494,281	0	6,673,490	938	4,073.33783186
3	岩手	90 二戸	2,876,927	5,849,444	0	2,972,518	781	3,683.64476032
4	宮城	93 仙台	214,634,778	214,634,778	0	0	61,464	3,492,040,5491
4	宮城	93 仙台	141,313,254	141,313,254	0	0	40,762	3,466.78901380
4	宮城	93 仙台	18,581,279	18,581,279	0	0	8,322	2,232.79012400
4	宮城	93 仙台	1,626,318	1,626,318	0	0	599	2,715.05559311
4	宮城	93 仙台	2,500,840	9,718,235	0	7,217,395	537	4,657.05706957
4	宮城	93 仙台	5,430,594	5,430,594	0	0	2,360	2,301.09906462
4	宮城	93 仙台	60,703,692	60,703,692	0	0	16,892	3,574.59029221
4	宮城	93 仙台	7,770,435	7,770,435	0	0	3,409	2,279.38831965
4	宮城	93 仙台	13,430,743	13,430,743	0	0	5,985	2,244.06733053
4	宮城	93 仙台	60,374,262	60,374,262	0	0	15,302	3,945.5146713
4	宮城	93 仙台	42,375,844	42,375,844	0	0	11,866	3,571.19871670
4	宮城	93 仙台	73,179,145	73,179,145	0	0	21,251	3,443.56240446
4	宮城	93 仙台	92,800,277	92,800,277	0	0	27,074	3,427.65298236
4	宮城	93 仙台	51,049,106	51,049,106	0	0	14,261	3,579.63020304
4	宮城	93 仙台	13,393,051	13,393,051	0	0	5,991	2,235.52838140
4	宮城	93 仙台	7,452,404	7,452,404	0	0	3,260	2,286.01364230
4	宮城	93 仙台	12,487,228	12,487,228	0	0	5,567	2,243.08029883
4	宮城	93 仙台	52,225,785	52,225,785	0	0	14,412	3,623.7079982
4	宮城	93 仙台	2,135,676	2,135,676	0	0	850	2,512.59666397
4	宮城	93 仙台	6,941,672	6,941,672	0	0	3,025	2,294.76757231
4	宮城	93 仙台	60,219,106	60,219,106	0	0	16,329	3,687.86247493
4	宮城	93 仙台	76,526,348	76,526,348	0	0	22,099	3,462.88737718
4	宮城	93 仙台	2,342,245	7,977,836	0	5,635,591	655	3,575.94688748
4	宮城	93 仙台	128,238,990	128,238,990	0	0	35,396	3,622.97971386
4	宮城	93 仙台	21,696,638	21,696,638	0	0	9,754	2,224.38361419
4	宮城	93 仙台	19,030,148	20,825,347	0	1,795,199	8,084	2,354.05097905
4	宮城	94 石巻	16,303,239	16,303,239	0	0	6,603	2,469.06535357
4	宮城	94 石巻	2,315,790	2,315,790	0	0	795	2,912.94357616
4	宮城	94 石巻	1,028,566	1,028,566	0	0	241	4,267.90759130
4	宮城	94 石巻	490,095	490,095	0	0	54	9,075.83479142
4	宮城	94 石巻	148,540,608	148,540,608	0	0	30,497	4,870.66294378
4	宮城	93 仙台	108,903,378	108,903,378	0	0	28,875	3,771.54556687
4	宮城	93 仙台	736,826	736,826	0	0	204	3,611.89230509
4	宮城	95 古川	96,171,532	96,171,532	0	0	18,262	5,266.21029046
4	宮城	95 古川	7,417,738	10,887,218	0	3,469,480	2,785	2,663.46070561
4	宮城	95 古川	4,575,429	4,575,429	0	0	1,859	2,461.23128634
4	宮城	95 古川	1,372,786	1,372,786	0	0	446	3,077.99543732
4	宮城	96 気仙沼	71,770,289	71,770,289	0	0	15,653	4,585.08204701
4	宮城	96 気仙沼	3,033,328	3,033,328	0	0	1,038	2,922.28172221
4	宮城	96 気仙沼	6,901,327	6,901,327	0	0	2,549	2,707.46441125
4	宮城	96 気仙沼	2,092,942	8,618,685	0	6,525,742	456	4,589.78605515
4	宮城	96 気仙沼	2,802,446	15,998,145	0	13,195,699	563	4,977.70136204
4	宮城	97 白石	51,496,494	51,496,494	0	0	10,679	4,822.22057872
4	宮城	97 白石	1,019,994	1,019,994	0	0	208	4,903.81770722
4	宮城	97 白石	1,926,981	1,926,981	0	0	535	3,601.83277014
4	宮城	97 白石	1,942,325	1,942,325	0	0	536	3,623.74100257
4	宮城	97 白石	2,390,773	12,940,685	0	10,549,912	393	6,083.39176646
4	宮城	93 仙台	49,773,407	49,773,407	0	0	13,017	3,823.72335263
4	宮城	93 仙台	3,891,083	3,891,083	0	0	1,654	2,352.52907391
4	宮城	93 仙台	7,686,262	7,686,262	0	0	3,359	2,288.25914540
4	宮城	99 大河原	18,612,132	23,487,787	0	4,875,654	7,453	2,497.26719381
4	宮城	99 大河原	2,884,415	2,884,415	0	0	1,102	2,617.43655709
4	宮城	99 大河原	2,501,108	4,190,466	0	1,689,358	735	3,402.86809054
4	宮城	99 大河原	1,072,177	1,072,177	0	0	321	3,340.11504124
4	宮城	93 仙台	15,743,353	15,743,353	0	0	7,033	2,238.49746129
4	宮城	98 岩沼	60,544,587	60,544,587	0	0	12,663	4,781.21985427
4	宮城	97 白石	5,765,302	11,948,120	0	6,182,817	1,706	3,379.42692007
4	宮城	97 白石	4,866,573	15,376,579	0	10,510,006	1,108	4,392.21345487
4	宮城	97 白石	5,528,073	5,528,073	0	0	1,837	3,009.29404498
4	宮城	97 白石	1,629,706	12,435,922	0	10,806,215	200	8,148.53112918
4	宮城	97 白石	3,430,185	32,314,005	0	28,883,820	524	6,546.15542551
4	宮城	99 大河原	40,424,458	40,424,458	0	0	7,846	5,152.23777246
4	宮城	99 大河原	8,586,568	19,899,414	0	11,312,847	3,116	2,755.63791894
4	宮城	99 大河原	8,616,041	10,276,063	0	1,660,023	3,389	2,542.35485789
4	宮城	99 大河原	17,622,074	17,622,074	0	0	7,477	2,356.83753327
4	宮城	99 大河原	786,304	786,304	0	0	192	4,095.33546235
4	宮城	99 大河原	7,642,160	29,347,339	0	21,705,178	2,375	3,217.75177081
4	宮城	99 大河原	1,414,772	1,414,772	0	0	472	2,997.39776357
4	宮城	99 大河原	6,862,010	29,361,793	0	22,499,784	2,412	2,844.94595813
4	宮城	99 大河原	2,813,222	14,346,258	0	11,533,036	831	3,385.34477143
4	宮城	99 大河原	2,314,540	4,080,275	0	1,765,736	639	3,622.12812229
4	宮城	99 大河原	1,890,312	1,890,312	0	0	673	2,808.78428932
4	宮城	99 大河原	1,623,338	13,397,864	0	11,774,526	294	5,521.55618162
4	宮城	98 岩沼	18,090,994	26,453,248	0	8,362,253	7,508	2,409.56238393
4	宮城	98 岩沼	3,036,410	3,036,410	0	0	1,242	2,444.77452530
4	宮城	98 岩沼	2,889,353	2,889,353	0	0	1,185	2,438.27251367
4	宮城	98 岩沼	3,214,691	3,214,691	0	0	1,311	2,452.09053710
4	宮城	98 岩沼	8,450,261	8,450,261	0	0	3,725	2,268.52641113
4	宮城	93 仙台	9,714,328	9,714,328	0	0	4,287	2,265.99671656
4	宮城	93 仙台	1,732,356	1,732,356	0	0	648	2,673.38885748
4	宮城	93 仙台	8,225,730	8,225,730	0	0	3,610	2,278.59545681
4	宮城	93 仙台	18,058,707	23,249,586	0	5,190,879	7,706	2,343.46058719
4	宮城	93 仙台	2,211,788	4,402,070	0	2,190,282	643	3,439.79503207
4	宮城	93 仙台	1,786,118	21,224,738	0	19,438,620	137	13,037.36018024
4	宮城	93 仙台	2,354,292	4,686,052	0	2,331,759	648	3,633.16720443
4	宮城	93 仙台	5,566,271	7,772,784	0	2,206,514	2,195	2,535.88639112

都道府県	単料金区域	局	a. 原価(円)	(a)コスト	(b)左記のうち接続料原価に加算しているもの	(c)(再掲)き線点連隔収容装置から加入者交換機間のうち、遠隔収容装置設置局から加入者交換機設置局間に設置するもので、現に設置している遠隔収容装置設置局のものに係る費用	b. 回線数(回線)	c. 1回線あたりコスト(円/回線)
算定方法			(a)-(b)-(c)×5/5	総務省モデルによる値から回線工事費に係る原価を控除した値	(a)×0/5	総務省モデル(出力値)より	総務省モデル(出力値)より	a÷b
4	宮城	93 仙台	21,052,806	27,995,533	0	6,942,727	8,872	2,372.94930639
4	宮城	93 仙台	3,780,227	3,780,227	0	0	1,588	2,380.49569100
4	宮城	93 仙台	26,470,397	26,470,397	0	0	5,603	4,724.32566555
4	宮城	95 古川	9,816,218	9,816,218	0	0	4,137	2,372.78646330
4	宮城	95 古川	707,602	707,602	0	0	135	5,241.49285230
4	宮城	95 古川	7,988,777	34,203,371	0	26,234,593	2,575	3,094.67076494
4	宮城	95 古川	3,954,051	17,648,494	0	13,694,443	1,134	3,486.81752828
4	宮城	95 古川	5,544,183	17,789,821	0	12,245,638	1,915	2,895.13464662
4	宮城	95 古川	5,053,004	5,053,004	0	0	2,054	2,460.07964919
4	宮城	95 古川	6,495,996	6,495,996	0	0	2,708	2,398.81672906
4	宮城	95 古川	10,114,972	14,091,654	0	3,976,681	3,898	2,594.91341614
4	宮城	95 古川	7,548,425	7,548,425	0	0	3,161	2,387.98651171
4	宮城	95 古川	1,608,724	1,608,724	0	0	557	2,888.19434937
4	宮城	95 古川	1,351,141	1,351,141	0	0	436	3,098.94661990
4	宮城	95 古川	3,916,213	3,916,213	0	0	1,563	2,505.57435835
4	宮城	95 古川	2,427,503	2,427,503	0	0	916	2,650.11226952
4	宮城	95 古川	1,057,267	1,057,267	0	0	312	3,388.67743337
4	宮城	95 古川	2,023,919	19,576,264	0	17,552,344	472	4,287.96501106
4	宮城	95 古川	10,667,477	10,667,477	0	0	4,510	2,365.29416601
4	宮城	95 古川	3,852,790	7,913,948	0	4,061,158	1,103	3,493.01041409
4	宮城	95 古川	9,095,051	13,070,819	0	3,975,768	3,430	2,651.61824824
4	宮城	95 古川	12,106,860	16,097,891	0	3,991,230	4,698	2,576.98177738
4	宮城	95 古川	4,183,015	4,183,015	0	0	1,669	2,506.29990194
4	宮城	95 古川	5,358,214	9,173,433	0	3,815,219	1,812	2,957.07171572
4	宮城	100 築館	33,163,281	33,163,281	0	0	7,101	4,670.22691351
4	宮城	100 築館	9,629,230	13,671,758	0	4,042,527	3,694	2,606.72184044
4	宮城	100 築館	2,339,085	8,889,432	0	4,550,347	545	4,291.89898006
4	宮城	100 築館	1,064,481	23,364,035	0	22,299,554	38	28,012.65786181
4	宮城	100 築館	11,320,258	34,040,171	0	22,719,913	3,658	3,094.65770011
4	宮城	100 築館	1,136,723	1,136,723	0	0	307	3,702.67971707
4	宮城	100 築館	3,354,889	3,354,889	0	0	1,241	2,703.37558354
4	宮城	100 築館	6,021,677	14,812,715	0	8,791,037	2,023	2,976.60767460
4	宮城	100 築館	1,907,532	1,907,532	0	0	620	3,076.66430425
4	宮城	100 築館	4,896,283	11,191,559	0	6,295,276	1,705	2,871.72008804
4	宮城	100 築館	2,747,638	2,747,638	0	0	976	2,815.20243268
4	宮城	100 築館	4,291,083	4,291,083	0	0	1,633	2,627.73018728
4	宮城	100 築館	2,562,226	7,088,823	0	4,526,597	672	3,812.83623112
4	宮城	100 築館	3,373,495	17,361,700	0	13,988,204	547	6,167.26753165
4	宮城	101 迫	25,990,952	25,990,952	0	0	5,967	4,355.78207431
4	宮城	101 迫	4,103,131	10,642,821	0	6,539,689	1,139	3,602.39794519
4	宮城	101 迫	5,035,383	8,563,218	0	3,527,835	1,735	2,902.23806494
4	宮城	101 迫	2,261,974	5,792,553	0	3,530,579	609	3,714.24360169
4	宮城	101 迫	2,382,048	2,382,048	0	0	832	2,863.03818686
4	宮城	101 迫	3,007,231	6,577,293	0	3,570,062	911	3,301.02141317
4	宮城	101 迫	12,750,880	23,170,988	0	10,420,108	4,667	2,732.13637489
4	宮城	101 迫	7,019,081	7,019,081	0	0	2,791	2,514.89831791
4	宮城	100 築館	4,237,740	4,237,740	0	0	1,586	2,671.96718382
4	宮城	101 迫	6,062,402	6,062,402	0	0	2,377	2,550.44274747
4	宮城	94 石巻	7,128,675	7,128,675	0	0	2,798	2,547.77512101
4	宮城	94 石巻	2,187,346	5,180,952	0	2,993,606	541	4,043.15349449
4	宮城	94 石巻	22,908,882	25,305,887	0	2,397,005	9,206	2,468.47293877
4	宮城	94 石巻	1,787,728	1,787,728	0	0	588	3,040.35368240
4	宮城	94 石巻	2,762,796	2,762,796	0	0	974	2,836.54599530
4	宮城	94 石巻	5,771,419	5,771,419	0	0	2,245	2,570.78797332
4	宮城	94 石巻	3,449,398	3,449,398	0	0	1,286	2,682.29929279
4	宮城	94 石巻	4,280,891	4,280,891	0	0	1,617	2,647.42769819
4	宮城	94 石巻	11,807,732	21,008,504	0	9,200,772	4,131	2,858.32286680
4	宮城	94 石巻	3,976,305	3,976,305	0	0	1,485	2,677.64613830
4	宮城	94 石巻	3,897,588	3,897,588	0	0	1,442	2,702.90421597
4	宮城	94 石巻	924,486	924,486	0	0	235	3,933.98408951
4	宮城	94 石巻	2,603,550	5,357,309	0	2,753,759	733	3,551.91054820
4	宮城	94 石巻	9,179,281	11,770,021	0	2,590,740	3,498	2,624.15118314
4	宮城	94 石巻	625,536	625,536	0	0	105	5,957.48584089
4	宮城	94 石巻	529,242	529,242	0	0	44	12,028.23739359
4	宮城	94 石巻	2,192,150	2,192,150	0	0	741	2,958.36645813
4	宮城	94 石巻	1,759,702	11,282,042	0	9,522,340	308	5,713.31815016
4	宮城	94 石巻	999,698	999,698	0	0	252	3,967.05604019
4	宮城	94 石巻	1,041,716	1,041,716	0	0	250	4,166.86551953
4	宮城	96 気仙沼	8,902,199	23,076,921	0	14,174,722	3,034	2,934.14595646
4	宮城	96 気仙沼	1,703,447	1,703,447	0	0	501	3,400.09434722
4	宮城	94 石巻	2,022,128	2,022,128	0	0	686	2,947.70824851
4	宮城	94 石巻	1,649,031	1,649,031	0	0	511	3,227.06742630
4	宮城	96 気仙沼	3,509,289	3,509,289	0	0	1,207	2,907.44734469
4	宮城	96 気仙沼	1,452,095	1,452,095	0	0	397	3,657.67088756
4	宮城	96 気仙沼	5,348,508	7,805,627	0	2,457,119	1,835	2,914.71811507
4	宮城	96 気仙沼	1,395,619	1,395,619	0	0	378	3,692.11275172
4	宮城	96 気仙沼	4,987,859	4,987,859	0	0	1,782	2,799.02315906
4	宮城	96 気仙沼	4,466,788	11,513,516	0	7,046,728	1,444	3,093.34324948
5	秋田	102 秋田	137,935,059	137,935,059	0	0	33,405	4,129.17403162
5	秋田	102 秋田	132,566,082	132,566,082	0	0	32,179	4,119.64578877
5	秋田	102 秋田	79,500,296	79,500,296	0	0	19,207	4,139.13134243
5	秋田	102 秋田	26,966,368	44,839,742	0	17,873,374	10,643	2,533.71870225
5	秋田	102 秋田	16,297,460	19,701,053	0	3,403,594	6,762	2,410.15378372
5	秋田	102 秋田	3,333,731	8,324,370	0	4,990,638	1,082	3,081.08264782
5	秋田	102 秋田	12,396,890	12,396,890	0	0	5,231	2,369.89916662
5	秋田	102 秋田	842,133	842,133	0	0	226	3,726.25340690
5	秋田	102 秋田	2,397,883	2,397,883	0	0	886	2,706.41413950
5	秋田	102 秋田	1,329,920	1,329,920	0	0	421	3,158.95566059
5	秋田	103 能代	76,032,859	76,032,859	0	0	15,784	4,817.08434640
5	秋田	103 能代	6,493,071	9,940,994	0	3,447,923	2,271	2,859.12438924
5	秋田	103 能代	2,555,525	6,090,860	0	3,535,335	620	4,121.81417607

都道府県	単料金区域	局	a. 原価(円)	(a)コスト	(b)左記のうち接続料原価に加工しているもの	(c)(再掲)き線点連隔収容装置から加入者交換機間のうち、遠隔収容装置設置局から加入者交換機設置局間に設置するもので、現に設置している遠隔収容装置設置局のものに係る費用	b. 回線数(回線)	c. 1回線あたりコスト(円/回線)
算定方法			(a)-(b)-(c)×5/5	総務省モデルによる値から回線工事費に係る原価を控除した値	(a)×0/5	総務省モデル(出力値)より	総務省モデル(出力値)より	a÷b
5	秋田	104 横手	69,221,225	69,221,225	0	0	13,123	5,274.80185865
5	秋田	104 横手	3,318,949	3,318,949	0	0	1,207	2,749.75065171
5	秋田	104 横手	1,337,775	1,337,775	0	0	385	3,474.74035375
5	秋田	105 大館	74,845,383	74,845,383	0	0	15,554	4,811.97013215
5	秋田	105 大館	10,486,091	10,486,091	0	0	4,032	2,600.71696465
5	秋田	105 大館	5,141,775	9,316,578	0	4,174,802	1,615	3,183.76187264
5	秋田	105 大館	840,216	840,216	0	0	158	5,317.82068840
5	秋田	105 大館	947,165	947,165	0	0	216	4,385.02447781
5	秋田	105 大館	3,453,818	3,453,818	0	0	1,216	2,840.31050103
5	秋田	106 本荘	76,881,390	76,881,390	0	0	14,634	5,253.61416905
5	秋田	106 本荘	2,173,305	15,157,734	0	12,984,429	482	4,508.93151247
5	秋田	106 本荘	1,708,252	1,708,252	0	0	593	3,169.29826079
5	秋田	107 男鹿	7,875,148	7,875,148	0	0	3,106	2,535.46297084
5	秋田	107 男鹿	4,605,862	4,605,862	0	0	1,761	2,615.48105337
5	秋田	107 男鹿	1,506,394	1,506,394	0	0	474	3,178.04564124
5	秋田	107 男鹿	9,299,999	9,299,999	0	0	1,612	5,769.23034382
5	秋田	107 男鹿	5,661,095	5,661,095	0	0	2,195	2,579.08672823
5	秋田	107 男鹿	1,576,467	7,415,456	0	5,838,989	258	6,110.33897906
5	秋田	107 男鹿	1,888,002	1,888,002	0	0	605	3,120.66401854
5	秋田	107 男鹿	927,054	927,054	0	0	232	3,995.92123472
5	秋田	108 湯沢	45,689,337	45,689,337	0	0	10,425	4,382.67026335
5	秋田	108 湯沢	4,259,650	13,295,950	0	9,036,300	942	4,521.92126477
5	秋田	109 大曲	63,017,132	63,017,132	0	0	12,222	5,156.04090767
5	秋田	109 大曲	3,149,308	3,149,308	0	0	1,169	2,694.01847099
5	秋田	109 大曲	3,620,741	3,620,741	0	0	1,352	2,678.06257644
5	秋田	110 鹿角	24,800,741	24,800,741	0	0	5,677	4,388.63494185
5	秋田	110 鹿角	2,794,697	2,794,697	0	0	1,020	2,739.89905660
5	秋田	110 鹿角	6,332,681	18,276,291	0	11,943,610	1,578	4,013.10586016
5	秋田	110 鹿角	1,474,980	5,901,553	0	4,426,573	220	6,704.45311880
5	秋田	110 鹿角	8,180,257	16,533,978	0	8,353,721	2,724	3,003.03111894
5	秋田	110 鹿角	4,661,464	13,992,593	0	9,331,129	1,459	3,194.97172478
5	秋田	110 鹿角	7,737,545	16,230,529	0	8,492,985	2,510	3,082.68714657
5	秋田	111 鹿角	28,203,076	28,203,076	0	0	6,476	4,355.01483085
5	秋田	111 鹿角	3,375,449	15,361,816	0	11,986,367	534	6,321.06525859
5	秋田	111 鹿角	932,155	932,155	0	0	207	4,503.16575024
5	秋田	105 大館	2,288,147	2,288,147	0	0	739	3,096.27434711
5	秋田	105 大館	7,856,017	18,130,015	0	10,273,998	2,651	2,963.41629781
5	秋田	105 大館	961,852	961,852	0	0	229	4,200.22748344
5	秋田	111 鹿角	922,542	922,542	0	0	200	4,612.71097934
5	秋田	111 鹿角	4,297,814	4,297,814	0	0	1,540	2,790.78836608
5	秋田	111 鹿角	3,959,086	37,862,200	0	33,903,114	720	5,498.73079093
5	秋田	111 鹿角	4,055,416	25,701,298	0	21,645,882	1,061	3,822.25852807
5	秋田	111 鹿角	2,025,364	24,858,851	0	22,833,487	430	4,710.14873125
5	秋田	105 大館	831,040	831,040	0	0	157	5,293.24833227
5	秋田	105 大館	1,517,240	14,054,857	0	12,537,617	178	8,523.82185757
5	秋田	105 大館	6,738,243	17,437,024	0	10,698,780	2,181	3,089.52017291
5	秋田	111 鹿角	7,089,617	11,029,152	0	3,939,535	2,499	2,836.98175179
5	秋田	111 鹿角	4,305,342	11,919,816	0	7,614,474	1,127	3,820.17920289
5	秋田	103 能代	4,944,063	11,935,038	0	6,990,975	1,646	3,003.68359129
5	秋田	103 能代	1,143,421	1,143,421	0	0	287	3,984.04453057
5	秋田	103 能代	9,438,011	16,215,596	0	6,777,585	3,229	2,922.88979997
5	秋田	103 能代	1,516,316	13,943,412	0	12,427,096	220	6,892.34730166
5	秋田	103 能代	1,763,108	1,763,108	0	0	549	3,211.48990222
5	秋田	103 能代	1,372,057	1,372,057	0	0	375	3,658.81933812
5	秋田	103 能代	3,609,015	3,609,015	0	0	1,294	2,789.03811837
5	秋田	103 能代	5,830,727	12,682,275	0	6,851,549	2,047	2,848.42543311
5	秋田	103 能代	1,514,551	1,514,551	0	0	446	3,395.85532194
5	秋田	103 能代	6,045,859	13,041,840	0	6,995,981	2,112	2,862.62275609
5	秋田	103 能代	6,157,809	22,696,904	0	16,539,095	1,475	4,174.78598664
5	秋田	103 能代	5,750,857	30,924,854	0	25,173,997	1,506	3,818.63020266
5	秋田	102 秋田	6,834,008	6,834,008	0	0	2,838	2,408.03652455
5	秋田	102 秋田	1,459,683	12,701,840	0	11,242,157	226	6,458.77472741
5	秋田	102 秋田	2,001,906	13,066,571	0	11,064,666	506	3,956.33512116
5	秋田	102 秋田	6,522,208	6,522,208	0	0	2,694	2,421.01276448
5	秋田	102 秋田	10,476,750	13,660,481	0	3,183,731	4,215	2,465.58718865
5	秋田	102 秋田	12,091,278	18,556,064	0	6,464,785	4,678	2,584.71106848
5	秋田	102 秋田	13,914,223	23,416,704	0	9,502,481	5,374	2,589.17443780
5	秋田	102 秋田	5,975,916	19,036,265	0	13,060,349	1,582	3,777.44352020
5	秋田	107 男鹿	5,035,638	12,779,001	0	7,743,363	1,560	3,227.97303889
5	秋田	107 男鹿	1,968,951	1,968,951	0	0	648	3,038.50424714
5	秋田	107 男鹿	3,089,625	7,324,113	0	4,234,488	862	3,584.25119959
5	秋田	102 秋田	2,472,808	2,472,808	0	0	925	2,673.08945137
5	秋田	102 秋田	6,289,287	9,333,702	0	3,044,416	2,396	2,624.91097869
5	秋田	102 秋田	6,603,902	21,105,472	0	14,501,570	1,852	3,565.82170390
5	秋田	102 秋田	2,068,206	5,378,242	0	3,310,036	490	4,220.82877999
5	秋田	106 本荘	8,948,710	13,316,623	0	4,367,912	2,734	3,273.12003674
5	秋田	106 本荘	3,036,819	3,036,819	0	0	1,120	2,711.44583792
5	秋田	106 本荘	4,973,576	12,871,775	0	7,898,200	1,587	3,133.94810274
5	秋田	106 本荘	8,011,028	8,011,028	0	0	3,159	2,535.93796589
5	秋田	106 本荘	2,192,010	6,564,677	0	4,372,668	525	4,175.25625262
5	秋田	106 本荘	2,350,455	7,177,219	0	4,826,764	551	4,265.79793445
5	秋田	106 本荘	2,833,202	10,707,408	0	7,874,206	793	3,572.76445044
5	秋田	106 本荘	6,170,783	35,128,814	0	28,958,031	1,653	3,733.08095587
5	秋田	106 本荘	2,335,394	2,335,394	0	0	814	2,869.03432847
5	秋田	106 本荘	3,625,366	3,625,366	0	0	1,327	2,732.00184427
5	秋田	106 本荘	5,156,798	20,936,269	0	15,779,471	1,603	3,216.96698111
5	秋田	106 本荘	5,363,344	6,386,616	0	1,023,272	1,880	2,852.84248134
5	秋田	106 本荘	2,250,660	45,693,568	0	43,442,908	345	6,523.65234927
5	秋田	106 本荘	2,496,333	24,555,202	0	22,058,869	631	3,956.15349696
5	秋田	106 本荘	4,695,474	30,011,864	0	25,316,390	1,383	3,395.13691005
5	秋田	106 本荘	3,284,961	3,284,961	0	0	1,188	2,765.11888993

都道府県	単料金区域	局	a. 原価(円)	(a)コスト	(b)左記のうち接続料原価に加工しているもの	(c)(再掲)き線点連隔收容装置から加入者交換機間のうち、遠隔收容装置設置局から加入者交換機設置局間に設置するもので、現に設置している遠隔收容装置設置局のものに係る費用	b. 回線数(回線)	c. 1回線あたりコスト(円/回線)
算定方法			(a)-(b)-(c)×5/5	総務省モデルによる値から回線工事費に係る原価を控除した値	(a)×0/5	総務省モデル(出力値)より	総務省モデル(出力値)より	a÷b
5	秋田	106 本荘	2,043,454	2,043,454	0	0	688	2,978.79550371
5	秋田	106 本荘	2,542,078	15,311,782	0	12,769,704	653	3,892.92250734
5	秋田	109 大曲	4,956,072	4,956,072	0	0	1,899	2,609.8262136
5	秋田	109 大曲	1,300,645	1,300,645	0	0	372	3,496.35850023
5	秋田	109 大曲	1,947,942	8,144,228	0	6,196,286	406	4,797.88699751
5	秋田	109 大曲	7,273,499	25,531,410	0	18,257,911	2,232	3,258.73605079
5	秋田	112 角館	21,518,057	21,518,057	0	0	5,204	4,134.90718199
5	秋田	109 大曲	7,803,387	7,803,387	0	0	3,090	2,525.36805558
5	秋田	112 角館	2,527,648	2,527,648	0	0	830	3,045.35863830
5	秋田	112 角館	5,957,989	5,957,989	0	0	2,155	2,764.72814470
5	秋田	112 角館	4,495,350	9,401,841	0	4,906,491	1,373	3,274.10785955
5	秋田	112 角館	7,339,391	20,096,066	0	12,756,675	2,183	3,382.06661040
5	秋田	112 角館	1,188,052	1,188,052	0	0	290	4,096.73095164
5	秋田	112 角館	1,063,860	1,063,860	0	0	270	3,940.23282575
5	秋田	102 秋田	3,661,210	6,550,929	0	2,889,719	1,273	2,876.04875386
5	秋田	102 秋田	1,555,330	1,555,330	0	0	505	3,079.86176664
5	秋田	102 秋田	1,247,800	1,247,800	0	0	376	3,318.61749491
5	秋田	102 秋田	1,704,392	5,097,053	0	3,392,661	344	4,954.62686512
5	秋田	102 秋田	841,548	841,548	0	0	221	3,807.90852540
5	秋田	109 大曲	1,985,324	1,985,324	0	0	671	2,958.75450967
5	秋田	109 大曲	2,488,821	8,595,985	0	6,107,164	596	4,175.87342251
5	秋田	109 大曲	3,351,973	3,351,973	0	0	1,238	2,707.57070305
5	秋田	112 角館	2,307,160	6,968,095	0	4,660,934	575	4,012.45281674
5	秋田	112 角館	3,370,779	8,097,194	0	4,726,416	921	3,659.91184184
5	秋田	112 角館	2,648,130	29,970,490	0	27,322,360	270	9,807.88853982
5	秋田	109 大曲	5,570,610	10,828,219	0	5,257,610	2,014	2,765.94315601
5	秋田	109 大曲	3,623,164	3,623,164	0	0	1,355	2,673.92166733
5	秋田	109 大曲	2,131,580	2,131,580	0	0	719	2,964.64480216
5	秋田	109 大曲	2,333,862	2,333,862	0	0	823	2,835.79785634
5	秋田	104 横手	920,318	920,318	0	0	224	4,108.56328399
5	秋田	104 横手	6,662,533	13,036,857	0	6,374,324	2,430	2,741.78320500
5	秋田	104 横手	3,354,655	3,354,655	0	0	1,213	2,765.58541667
5	秋田	104 横手	7,631,250	7,631,250	0	0	2,974	2,565.98868840
5	秋田	104 横手	8,297,077	12,286,751	0	3,989,674	3,084	2,690.36215644
5	秋田	104 横手	1,285,838	13,099,683	0	11,813,846	123	10,453.96393918
5	秋田	104 横手	5,559,544	13,526,180	0	7,966,637	1,871	2,971.42899536
5	秋田	104 横手	8,806,488	8,806,488	0	0	3,471	2,537.16165328
5	秋田	104 横手	2,944,224	2,944,224	0	0	1,065	2,764.52983126
5	秋田	104 横手	857,072	857,072	0	0	191	4,487.28665113
5	秋田	104 横手	3,459,373	10,277,271	0	6,817,898	1,043	3,316.75288241
5	秋田	104 横手	4,000,699	4,000,699	0	0	1,494	2,677.84397180
5	秋田	108 湯沢	1,762,698	1,762,698	0	0	540	3,264.25495068
5	秋田	108 湯沢	6,593,816	6,593,816	0	0	2,400	2,747.42329790
5	秋田	108 湯沢	1,964,692	10,713,483	0	8,748,791	406	4,839.14346743
5	秋田	108 湯沢	1,690,851	6,237,277	0	4,546,427	298	5,673.99578988
5	秋田	108 湯沢	6,194,230	9,168,793	0	2,974,563	2,127	2,912.19099781
5	秋田	108 湯沢	11,675,121	14,627,431	0	2,952,310	4,259	2,741.28229474
5	秋田	108 湯沢	2,755,659	38,032,415	0	35,276,756	519	5,309.55536803
5	秋田	108 湯沢	1,821,887	1,821,887	0	0	547	3,330.68853511
5	秋田	104 横手	1,195,476	15,736,597	0	14,541,121	103	11,606.56380837
5	秋田	104 横手	2,363,678	2,363,678	0	0	828	2,854.68386946
5	秋田	108 湯沢	1,787,325	1,787,325	0	0	538	3,322.16461025
5	秋田	108 湯沢	1,709,484	15,034,633	0	13,325,149	287	5,956.39075873
6	山形	113 山形	183,967,807	183,967,807	0	0	42,963	4,282.00561083
6	山形	113 山形	11,790,516	11,790,516	0	0	4,985	2,365.19889143
6	山形	113 山形	9,843,083	16,422,189	0	6,579,106	3,722	2,644.56836914
6	山形	113 山形	2,014,402	2,014,402	0	0	714	2,821.29166688
6	山形	113 山形	61,276,149	61,276,149	0	0	10,774	5,687.40945081
6	山形	113 山形	83,891,177	83,891,177	0	0	18,489	4,537.35613011
6	山形	113 山形	1,252,505	1,252,505	0	0	418	2,996.42358138
6	山形	113 山形	1,244,019	1,244,019	0	0	384	3,239.63314311
6	山形	114 米沢	97,308,379	97,308,379	0	0	18,787	5,179.55920598
6	山形	114 米沢	7,829,807	7,829,807	0	0	3,324	2,355.53762420
6	山形	114 米沢	9,142,084	35,523,411	0	26,381,327	2,929	3,121.23051750
6	山形	114 米沢	6,275,248	7,702,247	0	1,426,999	2,449	2,562.37177054
6	山形	114 米沢	407,974	407,974	0	0	43	9,487.75956774
6	山形	114 米沢	1,086,815	1,086,815	0	0	342	3,177.82194942
6	山形	114 米沢	1,720,535	8,487,200	0	6,766,486	334	5,151.30127728
6	山形	114 米沢	1,990,339	15,928,200	0	13,937,862	177	11,244.85096467
6	山形	114 米沢	1,109,999	17,173,514	0	16,063,515	66	16,818.16132333
6	山形	115 鶴岡	136,250,456	136,250,456	0	0	25,328	5,379.43989849
6	山形	115 鶴岡	7,173,632	7,173,632	0	0	2,849	2,517.94739877
6	山形	115 鶴岡	4,198,605	10,280,528	0	6,081,923	1,444	2,907.62089877
6	山形	115 鶴岡	3,381,387	3,381,387	0	0	1,267	2,668.81370125
6	山形	115 鶴岡	3,637,447	3,637,447	0	0	1,376	2,643.49320634
6	山形	116 酒田	99,568,259	99,568,259	0	0	19,776	5,034.80274883
6	山形	116 酒田	3,507,312	3,507,312	0	0	1,292	2,714.63763768
6	山形	116 酒田	2,846,391	2,846,391	0	0	1,010	2,818.20848108
6	山形	116 酒田	9,493,628	9,493,628	0	0	3,781	2,510.87761261
6	山形	116 酒田	11,738,068	11,738,068	0	0	4,704	2,495.33749035
6	山形	116 酒田	5,001,819	8,574,638	0	3,572,818	1,705	2,933.61846217
6	山形	116 酒田	1,713,538	1,713,538	0	0	540	3,173.21808283
6	山形	116 酒田	1,961,692	1,961,692	0	0	654	2,999.52947299
6	山形	116 酒田	802,583	802,583	0	0	159	5,047.69356256
6	山形	117 新庄	53,172,964	53,172,964	0	0	11,711	4,540.42900394
6	山形	117 新庄	1,360,773	1,360,773	0	0	355	3,833.16441567
6	山形	117 新庄	4,478,622	12,580,701	0	8,102,079	1,372	3,264.30162919
6	山形	118 寒河江	43,706,195	43,706,195	0	0	9,461	4,619.61680765
6	山形	118 寒河江	5,600,208	9,081,571	0	3,481,363	2,075	2,698.89530529
6	山形	113 山形	39,697,459	39,697,459	0	0	8,709	4,558.21094001
6	山形	113 山形	682,222	682,222	0	0	125	5,457.77234953

都道府県	単料金区域	局	a. 原価(円)	(a)コスト	(b)左記のうち接続料原価に加工しているもの	(c)(再掲)き線点連隔収容装置から加入者交換機間のうち、遠隔収容装置設置局から加入者交換機設置局間に設置するもので、現に設置している遠隔収容装置設置局のものに係る費用	b. 回線数(回線)	c. 1回線あたりコスト(円/回線)
算定方法			(a)-(b)-(c)×5/5	総務省モデルによる値から回線工事費に係る原価を控除した値	(a)×0/5	総務省モデル(出力値)より	総務省モデル(出力値)より	a÷b
6	山形	113 山形	3,037,177	7,708,130	0	4,670,952	952	3,190.31243224
6	山形	119 村山	26,946,270	26,946,270	0	0	4,741	5,683.66807205
6	山形	119 村山	3,347,559	3,347,559	0	0	1,244	2,690.96346789
6	山形	119 村山	1,589,484	1,589,484	0	0	500	3,178.96847639
6	山形	119 村山	2,781,686	2,781,686	0	0	1,009	2,756.87455584
6	山形	119 村山	1,641,158	1,641,158	0	0	526	3,120.07228270
6	山形	120 長井	39,441,581	39,441,581	0	0	9,078	4,344.74346547
6	山形	113 山形	66,904,491	66,904,491	0	0	13,408	4,989.89340132
6	山形	113 山形	8,252,066	8,252,066	0	0	3,453	2,389.82501272
6	山形	113 山形	3,600,577	15,101,776	0	11,501,199	988	3,644.30837668
6	山形	119 村山	11,523,398	11,523,398	0	0	4,661	2,472.30166030
6	山形	119 村山	4,196,023	5,671,617	0	1,475,593	1,431	2,932.23149110
6	山形	119 村山	17,500,082	17,500,082	0	0	7,167	2,441.75829717
6	山形	119 村山	9,269,302	18,365,178	0	9,095,877	3,329	2,784.41024145
6	山形	119 村山	3,965,167	21,475,852	0	17,510,685	1,121	3,537.16980439
6	山形	119 村山	3,767,535	20,141,874	0	16,374,338	1,235	3,050.63587620
6	山形	114 米沢	18,342,644	18,342,644	0	0	6,076	3,018.86831876
6	山形	114 米沢	10,647,644	27,048,152	0	16,400,508	4,085	2,606.52238884
6	山形	114 米沢	784,468	784,468	0	0	181	4,334.07463484
6	山形	113 山形	8,831,485	8,831,485	0	0	3,695	2,390.11776096
6	山形	113 山形	1,029,242	1,029,242	0	0	291	3,536.91241960
6	山形	113 山形	8,813,051	9,661,566	0	848,516	3,525	2,500.15622310
6	山形	118 寒河江	13,291,052	13,291,052	0	0	5,747	2,312.69386848
6	山形	118 寒河江	5,837,718	15,517,762	0	9,680,044	1,809	3,227.04119834
6	山形	118 寒河江	1,181,966	4,762,810	0	3,580,844	84	14,071.02933592
6	山形	118 寒河江	1,223,949	4,901,573	0	3,677,624	101	12,118.31109024
6	山形	118 寒河江	1,240,835	1,240,835	0	0	371	3,344.56962130
6	山形	118 寒河江	6,966,891	51,369,333	0	44,402,442	1,886	3,694.00381868
6	山形	118 寒河江	6,921,736	10,317,944	0	3,396,207	2,691	2,572.18000336
6	山形	118 寒河江	2,064,636	9,419,883	0	7,355,247	221	9,342.24277919
6	山形	119 村山	6,957,928	15,628,178	0	8,670,250	2,376	2,928.42081085
6	山形	117 新庄	5,898,679	22,143,577	0	16,244,898	1,741	3,388.09835994
6	山形	117 新庄	2,605,180	14,053,472	0	11,448,292	605	4,306.08318587
6	山形	117 新庄	2,083,261	2,083,261	0	0	617	3,376.43590403
6	山形	117 新庄	751,159	751,159	0	0	123	6,106.98434913
6	山形	117 新庄	5,333,116	13,003,433	0	7,670,318	1,664	3,204.99735262
6	山形	117 新庄	1,228,844	1,228,844	0	0	301	4,082.53676472
6	山形	117 新庄	3,368,038	3,368,038	0	0	1,097	3,070.22571508
6	山形	117 新庄	1,605,940	6,084,224	0	4,478,284	217	7,400.64338112
6	山形	117 新庄	2,501,493	19,417,775	0	16,916,283	416	6,013.20338715
6	山形	117 新庄	4,589,017	4,589,017	0	0	1,551	2,958.74709298
6	山形	117 新庄	1,206,011	1,206,011	0	0	286	4,216.82202999
6	山形	117 新庄	988,133	988,133	0	0	214	4,617.44232013
6	山形	117 新庄	3,067,828	7,256,341	0	4,188,513	813	3,773.46630808
6	山形	117 新庄	1,226,328	1,226,328	0	0	304	4,033.97324673
6	山形	117 新庄	4,559,716	12,866,620	0	8,306,903	1,404	3,247.66108978
6	山形	117 新庄	4,693,680	28,266,970	0	23,573,290	1,180	3,977.69466127
6	山形	117 新庄	1,729,764	10,347,641	0	8,617,877	295	5,863.60574894
6	山形	114 米沢	10,487,763	16,122,401	0	5,634,637	3,935	2,665.25117953
6	山形	114 米沢	5,176,400	5,176,400	0	0	2,144	2,414.36560351
6	山形	114 米沢	2,573,489	2,573,489	0	0	971	2,650.34873521
6	山形	114 米沢	9,477,748	32,952,204	0	23,474,456	3,317	2,857.32534295
6	山形	114 米沢	1,850,285	1,850,285	0	0	659	2,807.71628765
6	山形	114 米沢	1,027,686	1,027,686	0	0	289	3,556.00727865
6	山形	120 長井	9,902,176	41,510,584	0	31,608,408	2,796	3,541.55066654
6	山形	120 長井	1,530,212	15,651,088	0	14,120,875	206	7,428.21488161
6	山形	120 長井	635,340	635,340	0	0	105	6,050.86089917
6	山形	120 長井	1,272,683	14,786,142	0	13,513,458	131	9,715.13948704
6	山形	120 長井	12,320,598	24,696,436	0	12,375,838	4,626	2,663.33712277
6	山形	120 長井	1,091,924	1,091,924	0	0	301	3,627.65481949
6	山形	120 長井	4,796,488	9,596,818	0	4,800,330	1,741	2,755.01901565
6	山形	120 長井	2,585,754	42,508,580	0	39,922,826	158	16,365.52850559
6	山形	116 酒田	3,499,738	3,499,738	0	0	1,299	2,694.17831731
6	山形	116 酒田	1,530,480	5,353,257	0	3,822,777	260	5,886.46129438
6	山形	116 酒田	1,446,260	12,059,260	0	10,612,999	199	7,267.64022448
6	山形	116 酒田	11,640,668	11,640,668	0	0	4,642	2,507.68384586
6	山形	116 酒田	1,126,121	1,126,121	0	0	304	3,704.34438594
6	山形	115 鶴岡	8,599,365	15,100,430	0	6,561,064	3,122	2,754.44120631
6	山形	115 鶴岡	6,718,198	13,036,069	0	6,317,872	2,320	2,895.77482890
6	山形	115 鶴岡	7,264,472	23,664,024	0	16,399,552	2,382	3,049.73644606
6	山形	115 鶴岡	5,712,626	5,712,626	0	0	2,246	2,543.46655613
6	山形	115 鶴岡	3,337,414	8,796,066	0	5,458,652	1,057	3,157.43994545
6	山形	115 鶴岡	1,343,012	14,933,949	0	13,590,937	131	10,251.99823766
6	山形	115 鶴岡	5,158,998	18,381,033	0	16,682,035	245	6,199.99325819
6	山形	115 鶴岡	3,623,427	3,623,427	0	0	1,380	2,625.67164898
6	山形	115 鶴岡	3,279,038	23,196,586	0	19,917,548	968	3,387.43595422
6	山形	115 鶴岡	2,372,068	39,827,553	0	37,455,485	419	5,661.26107780
6	山形	115 鶴岡	1,453,930	1,453,930	0	0	465	3,126.73012090
6	山形	116 酒田	7,736,466	14,349,224	0	6,612,758	2,725	2,839.07023692
6	山形	116 酒田	3,353,726	3,353,726	0	0	1,215	2,760.26791720
6	山形	116 酒田	3,811,697	7,207,077	0	3,395,380	1,161	3,283.11532742
6	山形	116 酒田	6,573,770	16,494,644	0	9,920,875	2,019	3,255.95329191
6	山形	116 酒田	4,461,060	8,439,424	0	3,978,365	1,486	3,002.05902502
6	山形	116 酒田	2,855,106	10,915,213	0	8,060,107	703	4,061.31705795
6	山形	116 酒田	3,910,843	3,910,843	0	0	1,452	2,693.41788265
7	福島	121 福島	42,448,045	42,997,727	0	549,732	10,270	4,133.20786297
7	福島	121 福島	74,502,685	74,502,685	0	0	18,518	4,023.25765855
7	福島	121 福島	10,396,683	10,396,683	0	0	4,455	2,333.71115368
7	福島	121 福島	22,723,918	22,723,918	0	0	9,890	2,297.66608281
7	福島	121 福島	8,820,991	9,910,372	0	1,089,381	3,497	2,522.44526507
7	福島	121 福島	54,270,819	54,270,819	0	0	13,781	3,938.09007400

都道府県		単位料金区域		局	a. 原価(円)	(a)コスト	(b)左記のうち接続料原価に加工しているもの	(c)(再掲)き線点連隔收容装置から加入者交換機間のうち、遠隔收容装置設置局から加入者交換機設置局間に設置するもので、現に設置している遠隔收容装置設置局のものに係る費用	b. 回線数(回線)	c. 1回線あたりコスト(円/回線)
算定方法					$(a) - (b) - (c) \times 5 / 5$	総務省モデルによる値から回線工事費に係る原価を控除した値	$(a) \times 0 / 5$	総務省モデル(出力値)より	総務省モデル(出力値)より	$a \div b$
7	福島	121	福島		11,008,964	11,008,964	0	0	4,723	2,330.92617109
7	福島	121	福島		9,415,671	11,710,468	0	2,294,797	3,787	2,486.31403469
7	福島	121	福島		778,732	778,732	0	0	221	3,523.67229310
7	福島	121	福島		1,217,332	1,217,332	0	0	376	3,237.58441731
7	福島	121	福島		18,585,903	19,748,722	0	1,162,819	7,786	2,387.09261090
7	福島	121	福島		1,443,582	12,504,236	0	11,060,655	214	6,745.70964082
7	福島	121	福島		83,565,604	83,565,604	0	0	19,788	4,223.04447972
7	福島	122	会津若松		70,915,334	70,915,334	0	0	16,414	4,320.41754522
7	福島	122	会津若松		98,648,696	98,648,696	0	0	22,963	4,295.98468637
7	福島	122	会津若松		2,620,526	10,413,067	0	7,792,541	567	4,621.73960655
7	福島	122	会津若松		1,896,089	2,610,532	0	714,444	396	4,788.10345722
7	福島	122	会津若松		867,048	867,048	0	0	215	4,032.77985311
7	福島	123	郡山		162,580,916	162,580,916	0	0	43,096	3,772.52915104
7	福島	123	郡山		69,034,325	69,034,325	0	0	15,575	4,432.38043005
7	福島	123	郡山		51,701,941	51,701,941	0	0	12,371	4,179.28548714
7	福島	123	郡山		2,932,999	2,932,999	0	0	1,051	2,790.67473485
7	福島	123	郡山		8,722,792	8,722,792	0	0	3,432	2,541.60617651
7	福島	123	郡山		6,857,171	6,857,171	0	0	2,679	2,559.60101956
7	福島	123	郡山		78,986,329	78,986,329	0	0	18,530	4,262.61894044
7	福島	123	郡山		7,024,216	7,024,216	0	0	2,730	2,572.7275924
7	福島	123	郡山		2,235,080	7,416,693	0	5,181,613	508	4,399.76335802
7	福島	123	郡山		6,554,127	10,096,938	0	3,542,811	2,300	2,849.62052981
7	福島	123	郡山		3,219,403	3,219,403	0	0	1,168	2,756.33816326
7	福島	123	郡山		3,666,818	3,666,818	0	0	1,327	2,763.23877597
7	福島	123	郡山		2,783,464	2,783,464	0	0	964	2,887.4115004
7	福島	123	郡山		5,443,439	18,625,151	0	13,181,712	1,424	3,822.63947157
7	福島	124	いわき		88,119,031	88,119,031	0	0	21,096	4,177.04926548
7	福島	124	いわき		57,463,355	57,463,355	0	0	13,025	4,411.7387406
7	福島	124	いわき		55,840,554	55,840,554	0	0	12,129	4,603.88769135
7	福島	124	いわき		25,564,355	25,564,355	0	0	10,722	2,384.28974690
7	福島	124	いわき		11,810,981	13,676,441	0	1,865,459	4,758	2,482.34159406
7	福島	124	いわき		11,598,355	11,598,355	0	0	5,070	2,287.64404032
7	福島	124	いわき		55,191,115	55,191,115	0	0	12,467	4,426.97643744
7	福島	124	いわき		4,164,434	4,164,434	0	0	1,716	2,426.82623391
7	福島	124	いわき		900,506	900,506	0	0	240	3,752.10893043
7	福島	124	いわき		9,900,587	9,900,587	0	0	4,284	2,311.06132615
7	福島	124	いわき		1,780,502	1,780,502	0	0	631	2,821.71401257
7	福島	124	いわき		22,326,363	23,121,437	0	795,074	9,704	2,300.73816134
7	福島	124	いわき		1,119,220	10,399,806	0	9,280,586	51	21,945.49147891
7	福島	124	いわき		4,866,457	8,455,762	0	3,589,305	1,839	2,646.25164862
7	福島	124	いわき		7,021,994	14,127,737	0	7,105,743	2,484	2,826.88964098
7	福島	124	いわき		6,504,611	20,500,123	0	13,995,511	2,080	3,127.21683774
7	福島	124	いわき		2,427,175	10,195,992	0	7,768,817	481	5,046.10198254
7	福島	124	いわき		1,857,432	5,917,014	0	4,059,581	436	4,260.16621425
7	福島	124	いわき		1,770,369	5,519,068	0	3,748,699	362	4,890.52322922
7	福島	124	いわき		1,633,737	5,693,319	0	4,059,581	317	5,153.74540129
7	福島	124	いわき		17,775,595	19,510,352	0	1,734,757	7,400	2,402.10747281
7	福島	124	いわき		6,197,631	6,197,631	0	0	2,616	2,369.12483138
7	福島	124	いわき		11,027,982	11,027,982	0	0	4,812	2,291.76685242
7	福島	124	いわき		13,358,620	13,358,620	0	0	5,847	2,284.89637004
7	福島	124	いわき		1,987,870	18,226,900	0	16,239,030	220	9,035.77343517
7	福島	124	いわき		2,413,400	12,098,178	0	9,684,778	445	5,423.37116407
7	福島	125	白河		77,282,864	77,282,864	0	0	14,831	5,210.90038107
7	福島	125	白河		4,067,439	4,067,439	0	0	1,650	2,465.11442009
7	福島	125	白河		1,055,351	1,055,351	0	0	299	3,529.60208135
7	福島	126	原町		84,966,416	84,966,416	0	0	15,872	5,353.22681480
7	福島	127	須賀川		83,191,258	83,191,258	0	0	17,518	4,748.90160151
7	福島	127	須賀川		7,010,753	13,473,482	0	6,462,730	2,076	3,377.04843465
7	福島	127	須賀川		1,390,267	1,390,267	0	0	359	3,872.61039610
7	福島	128	喜多方		58,053,693	58,053,693	0	0	11,815	4,913.55842243
7	福島	126	原町		25,253,702	36,601,728	0	11,348,026	9,856	2,562.26682833
7	福島	126	原町		3,814,400	3,814,400	0	0	1,458	2,616.18634102
7	福島	126	原町		1,370,399	4,810,942	0	3,440,544	165	8,305.44704463
7	福島	126	原町		1,429,225	5,050,849	0	3,621,625	175	8,166.99757072
7	福島	126	原町		1,371,692	1,371,692	0	0	423	3,242.77050016
7	福島	129	二本松		46,025,240	46,025,240	0	0	10,539	4,367.13544087
7	福島	129	二本松		1,832,587	1,832,587	0	0	606	3,024.07139125
7	福島	121	福島		9,503,242	9,503,242	0	0	4,035	2,355.20237767
7	福島	121	福島		8,474,793	8,474,793	0	0	3,589	2,361.32436891
7	福島	121	福島		8,025,234	8,025,234	0	0	3,396	2,363.14297997
7	福島	121	福島		14,575,288	19,040,111	0	4,464,823	5,891	2,474.16188307
7	福島	121	福島		18,427,665	22,731,384	0	4,303,719	7,572	2,433.65865446
7	福島	121	福島		1,394,584	1,394,584	0	0	473	2,948.37998084
7	福島	121	福島		1,353,543	1,353,543	0	0	456	2,968.29560095
7	福島	121	福島		4,817,433	4,817,433	0	0	1,985	2,426.91858797
7	福島	121	福島		583,169	583,169	0	0	115	5,071.03614051
7	福島	121	福島		3,192,955	3,192,955	0	0	1,263	2,528.07225884
7	福島	121	福島		11,785,746	18,375,386	0	6,589,640	4,463	2,640.76759083
7	福島	121	福島		1,210,000	1,210,000	0	0	366	3,306.01119725
7	福島	121	福島		5,169,699	7,202,627	0	2,032,928	1,934	2,673.06057768
7	福島	129	二本松		2,467,837	2,467,837	0	0	900	2,742.04094356
7	福島	129	二本松		1,656,896	1,656,896	0	0	539	3,074.01839658
7	福島	129	二本松		6,347,658	9,016,159	0	2,668,502	2,337	2,716.15645556
7	福島	129	二本松		15,263,099	15,263,099	0	0	6,332	2,410.47044785
7	福島	129	二本松		2,142,695	2,142,695	0	0	723	2,963.61642422
7	福島	129	二本松		5,299,338	5,299,338	0	0	2,096	2,528.30998107
7	福島	129	二本松		1,123,250	1,123,250	0	0	307	3,658.79557021
7	福島	129	二本松		2,953,791	2,953,791	0	0	1,085	2,722.38845244
7	福島	129	二本松		2,061,738	10,442,387	0	8,380,649	464	4,443.40087879
7	福島	129	二本松		1,287,891	1,287,891	0	0	374	3,443.55940728
7	福島	129	二本松		4,762,874	21,640,683	0	16,877,810	1,522	3,129.35203247

都道府県	単位料金区域	局	a. 原価(円)	(a)コスト	(b)左記のうち接続料原価に加工しているもの	(c)(再掲)き線点連隔收容装置から加入者交換機間のうち、遠隔收容装置設置局から加入者交換機設置局間に設置するもので、現に設置している遠隔收容装置設置局のものに係る費用	b. 回線数(回線)	c. 1回線あたりコスト(円/回線)
7	福島	127 須賀川	3,102,912	11,305,838	0	8,202,926	869	3,570.66969881
7	福島	127 須賀川	2,152,936	2,152,936	0	0	699	3,080.02342176
7	福島	127 須賀川	12,180,540	12,180,540	0	0	4,626	2,633.06102091
7	福島	127 須賀川	5,228,176	9,413,323	0	4,185,146	1,602	3,263.30853359
7	福島	127 須賀川	2,759,857	11,257,367	0	8,497,510	709	3,892.60509671
7	福島	127 須賀川	2,369,379	2,369,379	0	0	766	3,093.18364078
7	福島	127 須賀川	991,949	991,949	0	0	236	4,203.17470144
7	福島	127 須賀川	1,423,424	1,423,424	0	0	380	3,745.85369720
7	福島	130 田島	10,474,537	19,782,131	0	9,307,595	3,458	3,029.07362025
7	福島	130 田島	827,235	827,235	0	0	181	4,570.36126888
7	福島	130 田島	3,038,944	19,184,054	0	16,145,110	708	4,292.29402293
7	福島	130 田島	5,750,645	18,506,748	0	12,756,103	1,767	3,254.46820366
7	福島	130 田島	2,425,650	14,468,292	0	12,042,643	457	5,307.76724555
7	福島	131 会津山口	4,088,248	22,056,881	0	17,968,633	846	4,832.44448175
7	福島	131 会津山口	4,737,826	46,354,134	0	41,616,308	213	22,243.31316853
7	福島	131 会津山口	3,633,164	15,696,934	0	12,063,770	693	5,242.66033150
7	福島	131 会津山口	2,483,871	2,483,871	0	0	621	3,999.79253573
7	福島	131 会津山口	1,727,765	1,727,765	0	0	392	4,407.56303887
7	福島	131 会津山口	7,262,068	7,262,068	0	0	932	7,791.91829617
7	福島	131 会津山口	2,889,925	4,884,867	0	1,994,942	654	4,418.84551688
7	福島	131 会津山口	2,771,559	4,912,229	0	2,140,669	513	5,402.64925064
7	福島	122 会津若松	4,074,054	4,074,054	0	0	1,580	2,578.51516984
7	福島	128 喜多方	3,576,730	8,630,876	0	5,054,146	1,013	3,530.82901533
7	福島	128 喜多方	2,185,686	11,019,107	0	8,833,421	513	4,260.59670757
7	福島	128 喜多方	939,824	939,824	0	0	214	4,391.69906338
7	福島	128 喜多方	777,947	777,947	0	0	126	6,174.18417040
7	福島	128 喜多方	10,948,425	11,242,995	0	294,571	4,104	2,667.74482881
7	福島	128 喜多方	4,355,071	11,822,458	0	7,467,387	1,177	3,700.14553372
7	福島	128 喜多方	1,429,008	14,264,901	0	12,835,893	138	10,355.13073468
7	福島	132 柳津	5,857,102	14,237,279	0	8,380,177	1,735	3,375.85118018
7	福島	132 柳津	3,386,265	28,721,587	0	25,335,322	741	4,569.85817728
7	福島	132 柳津	2,578,825	27,158,750	0	24,579,925	432	5,969.50138218
7	福島	132 柳津	2,132,955	2,132,955	0	0	599	3,560.85959236
7	福島	122 会津若松	2,966,706	2,966,706	0	0	1,121	2,646.48183864
7	福島	122 会津若松	8,159,713	19,942,698	0	11,782,985	3,175	2,569.98840999
7	福島	122 会津若松	3,651,540	15,607,453	0	11,955,913	1,213	3,010.33797058
7	福島	122 会津若松	3,827,824	56,823,217	0	52,995,393	875	4,374.65563626
7	福島	122 会津若松	13,713,369	19,088,267	0	5,374,898	5,185	2,644.81553828
7	福島	122 会津若松	1,047,544	1,047,544	0	0	272	3,851.26453923
7	福島	132 柳津	3,783,834	4,867,200	0	1,083,566	1,056	3,582.98698718
7	福島	132 柳津	2,034,343	12,507,350	0	10,473,007	376	5,410.48655530
7	福島	122 会津若松	6,406,455	6,406,455	0	0	2,604	2,460.23603526
7	福島	122 会津若松	1,732,042	6,361,274	0	4,629,232	334	5,185.75477085
7	福島	122 会津若松	10,267,128	19,292,967	0	9,025,840	3,865	2,656.43662719
7	福島	122 会津若松	6,276,630	10,611,943	0	4,335,313	2,319	2,706.61064439
7	福島	122 会津若松	3,197,078	5,097,042	0	1,899,964	943	3,390.32658724
7	福島	132 柳津	3,351,000	14,045,343	0	10,694,343	855	3,919.29853976
7	福島	132 柳津	1,633,334	11,752,219	0	10,118,885	246	6,639.56962797
7	福島	132 柳津	2,844,460	21,203,475	0	18,359,015	568	5,007.85196585
7	福島	132 柳津	1,523,763	1,523,763	0	0	393	3,877.25985010
7	福島	132 柳津	4,491,711	44,610,580	0	40,118,869	775	5,795.75656073
7	福島	125 白河	12,939,414	19,547,723	0	6,608,309	4,921	2,629.42771019
7	福島	125 白河	578,148	578,148	0	0	107	5,403.25256953
7	福島	125 白河	6,033,810	11,629,059	0	5,595,249	2,242	2,691.26240400
7	福島	125 白河	4,210,460	4,210,460	0	0	1,685	2,498.78908149
7	福島	125 白河	5,240,932	5,240,932	0	0	2,144	2,444.46441902
7	福島	125 白河	4,848,325	4,848,325	0	0	1,980	2,448.64898731
7	福島	125 白河	10,711,565	10,711,565	0	0	4,568	2,344.91353590
7	福島	125 白河	1,587,636	1,587,636	0	0	538	2,950.99562880
7	福島	125 白河	4,236,319	12,833,465	0	8,597,146	1,270	3,335.68431647
7	福島	133 石川	11,977,128	21,541,061	0	9,563,934	4,558	2,627.71557196
7	福島	133 石川	798,331	798,331	0	0	163	4,897.73822448
7	福島	133 石川	1,126,544	1,126,544	0	0	316	3,565.01263898
7	福島	133 石川	5,390,625	14,498,314	0	9,107,689	1,764	3,055.91011221
7	福島	133 石川	9,289,680	23,832,065	0	14,542,386	3,180	2,921.28287715
7	福島	133 石川	2,164,138	12,935,824	0	10,771,685	265	8,166.55901830
7	福島	133 石川	867,838	867,838	0	0	207	4,192.45217314
7	福島	133 石川	3,574,155	13,482,820	0	9,908,665	946	3,778.17600432
7	福島	133 石川	7,004,113	31,301,186	0	24,297,073	1,863	3,759.58832665
7	福島	133 石川	26,229,241	26,229,241	0	0	5,448	4,814.47162385
7	福島	133 石川	5,649,920	11,703,238	0	6,053,318	2,020	2,796.99004502
7	福島	133 石川	3,124,550	3,124,550	0	0	1,167	2,677.42055550
7	福島	133 石川	3,000,314	9,257,446	0	6,257,132	913	3,288.21436718
7	福島	133 石川	5,962,047	10,723,901	0	4,761,854	2,172	2,744.95703162
7	福島	134 三春	20,409,051	20,409,051	0	0	4,327	4,716.67453944
7	福島	134 三春	8,863,219	16,348,304	0	7,485,085	3,126	2,835.32272296
7	福島	134 三春	1,454,711	1,454,711	0	0	446	3,261.68319174
7	福島	134 三春	3,979,157	3,979,157	0	0	1,470	2,706.90983891
7	福島	134 三春	3,686,166	3,686,166	0	0	1,345	2,740.64362321
7	福島	134 三春	4,067,194	32,695,019	0	28,627,825	909	4,474.36101009
7	福島	134 三春	6,687,465	21,959,920	0	15,272,455	1,806	3,702.91539690
7	福島	134 三春	2,283,502	6,129,015	0	3,845,513	533	4,284.24403406
7	福島	134 三春	2,530,542	2,530,542	0	0	871	2,905.32973448
7	福島	134 三春	2,217,096	2,217,096	0	0	737	3,008.27113355
7	福島	134 三春	12,053,732	19,767,480	0	7,713,748	4,423	2,725.23900925
7	福島	135 磐城富岡	5,195,709	6,406,779	0	1,211,070	1,917	2,710.33313580
7	福島	135 磐城富岡	8,266,224	11,953,652	0	3,687,428	2,772	2,982.04314156
7	福島	135 磐城富岡	22,750,559	22,750,559	0	0	4,950	4,596.07248529
7	福島	135 磐城富岡	4,619,378	19,142,912	0	24,523,535	1,026	4,502.31745772
7	福島	135 磐城富岡	9,622,056	15,936,642	0	6,314,586	3,813	2,523.48711956
7	福島	135 磐城富岡	5,589,891	5,589,891	0	0	2,316	2,413.59724108

都道府県	単料金区域	局	a. 原価(円)	(a)コスト	(b)左記のうち接続料原価に加工しているもの	(c)(再掲)き線点連隔收容装置から加入者交換機間のうち、遠隔收容装置設置局から加入者交換機設置局間に設置するもので、現に設置している遠隔收容装置設置局のものに係る費用	b. 回線数(回線)	c. 1回線あたりコスト(円/回線)
算定方法			(a)-(b)-(c)×5/5	総務省モデルによる値から回線工事費に係る原価を控除した値	(a)×0/5	総務省モデル(出力値)より	総務省モデル(出力値)より	a÷b
7	福島	135 磐城富岡	15,668,756	27,675,804	0	12,007,048	6,336	2,472.97278572
7	福島	135 磐城富岡	1,964,696	8,428,778	0	6,464,082	429	4,579.71094601
7	福島	135 磐城富岡	2,420,531	14,939,305	0	12,518,774	389	6,222.44540847
7	福島	126 原町	6,264,812	6,264,812	0	0	2,493	2,512.96128228
7	福島	126 原町	1,606,625	5,228,250	0	3,621,625	271	5,928.50687278
7	福島	126 原町	7,940,821	10,929,758	0	2,988,937	3,052	2,601.84187770
7	福島	126 原町	9,779,543	11,961,539	0	2,181,996	3,706	2,638.84053124
7	福島	126 原町	4,031,285	24,300,785	0	20,269,500	643	6,269.49406885
7	福島	126 原町	4,295,369	13,369,380	0	9,074,011	1,030	4,170.26114631
8	茨城	136 水戸	130,924,486	130,924,486	0	0	34,524	3,792.27454599
8	茨城	136 水戸	98,757,653	98,757,653	0	0	25,051	3,942.26390077
8	茨城	136 水戸	51,376,210	51,376,210	0	0	13,869	3,704.39182914
8	茨城	136 水戸	69,335,419	69,335,419	0	0	18,012	3,849.40145912
8	茨城	136 水戸	3,209,659	3,209,659	0	0	1,307	2,455.74550068
8	茨城	136 水戸	2,591,650	2,591,650	0	0	1,048	2,472.94809147
8	茨城	136 水戸	7,102,154	7,102,154	0	0	3,110	2,283.65093248
8	茨城	143 常陸太田	96,754,473	96,754,473	0	0	25,295	3,825.04339616
8	茨城	143 常陸太田	51,978,590	51,978,590	0	0	12,459	4,171.97126284
8	茨城	143 常陸太田	65,794,854	65,794,854	0	0	15,538	4,234.44803076
8	茨城	143 常陸太田	50,575,221	50,575,221	0	0	12,554	4,028.61407832
8	茨城	143 常陸太田	2,063,117	14,455,763	0	12,392,646	468	4,408.36995275
8	茨城	137 土浦	105,078,229	105,078,229	0	0	24,557	4,278.95221046
8	茨城	137 土浦	61,745,805	61,745,805	0	0	13,759	4,487.66659453
8	茨城	137 土浦	49,834,010	49,834,010	0	0	10,483	4,753.79283293
8	茨城	137 土浦	3,014,749	3,014,749	0	0	1,191	2,531.27526298
8	茨城	138 古河	9,233,309	9,233,309	0	0	4,221	2,187.46950470
8	茨城	138 古河	78,095,224	78,095,224	0	0	14,700	5,312.60024646
8	茨城	139 石岡	70,102,313	70,102,313	0	0	13,005	5,390.41235704
8	茨城	139 石岡	20,496,325	20,496,325	0	0	7,446	2,752.66246907
8	茨城	140 下館	69,323,405	69,323,405	0	0	14,260	4,861.38883984
8	茨城	140 下館	13,798,088	13,798,088	0	0	6,265	2,202.40835812
8	茨城	140 下館	61,921,204	61,921,204	0	0	12,969	4,774.55503449
8	茨城	140 下館	7,361,654	7,361,654	0	0	3,274	2,248.51997569
8	茨城	141 竜ヶ崎	65,187,192	65,187,192	0	0	12,367	5,271.05945438
8	茨城	141 竜ヶ崎	21,924,348	21,924,348	0	0	10,020	2,188.05871735
8	茨城	136 水戸	19,098,635	19,098,635	0	0	8,645	2,209.21166897
8	茨城	136 水戸	5,650,013	5,650,013	0	0	2,456	2,300.49391255
8	茨城	140 下館	69,206,068	69,206,068	0	0	13,593	5,091.30201335
8	茨城	142 水海道	13,429,503	13,429,503	0	0	5,988	2,242.73597346
8	茨城	142 水海道	2,893,801	2,893,801	0	0	1,181	2,450.29684674
8	茨城	142 水海道	8,355,664	15,794,188	0	7,438,524	3,264	2,559.94602166
8	茨城	142 水海道	7,374,830	15,054,635	0	7,679,805	2,820	2,615.18778635
8	茨城	143 常陸太田	10,013,377	10,013,377	0	0	4,024	2,488.41380688
8	茨城	143 常陸太田	2,294,963	2,294,963	0	0	800	2,868.70357486
8	茨城	143 常陸太田	25,415,182	25,415,182	0	0	7,920	3,208.98763931
8	茨城	136 水戸	117,130,466	117,130,466	0	0	30,511	3,838.95860819
8	茨城	136 水戸	17,451,478	17,451,478	0	0	7,875	2,216.06069353
8	茨城	144 高萩	48,924,730	48,924,730	0	0	11,711	4,177.67311740
8	茨城	144 高萩	2,354,373	29,585,552	0	27,231,179	344	6,844.10653464
8	茨城	144 高萩	52,305,106	52,305,106	0	0	11,744	4,453.77266388
8	茨城	144 高萩	13,757,484	15,543,057	0	1,785,573	5,612	2,451.44050697
8	茨城	144 高萩	1,432,363	15,047,953	0	13,615,590	156	9,181.81636994
8	茨城	145 笠間	15,641,090	16,073,314	0	432,223	6,734	2,322.70421274
8	茨城	145 笠間	5,229,889	5,229,889	0	0	2,217	2,358.99367318
8	茨城	145 笠間	1,866,917	1,866,917	0	0	695	2,686.21168234
8	茨城	141 竜ヶ崎	85,646,275	85,646,275	0	0	19,886	4,306.86288207
8	茨城	141 竜ヶ崎	15,096,969	15,096,969	0	0	6,870	2,197.52091469
8	茨城	142 水海道	20,087,352	20,087,352	0	0	9,018	2,227.47304728
8	茨城	142 水海道	2,501,959	2,501,959	0	0	990	2,527.23164803
8	茨城	142 水海道	3,241,194	3,241,194	0	0	1,319	2,457.31134660
8	茨城	142 水海道	4,570,015	4,570,015	0	0	1,932	2,365.43234150
8	茨城	137 土浦	2,787,517	2,787,517	0	0	1,108	2,515.80979733
8	茨城	137 土浦	108,934,093	108,934,093	0	0	25,148	4,331.71994495
8	茨城	137 土浦	110,126,220	110,126,220	0	0	24,923	4,418.65827723
8	茨城	137 土浦	11,235,758	11,235,758	0	0	4,895	2,295.35394691
8	茨城	137 土浦	11,711,783	12,997,894	0	1,286,111	4,923	2,378.99313077
8	茨城	137 土浦	8,204,570	8,204,570	0	0	3,553	2,309.19502588
8	茨城	137 土浦	4,078,154	4,078,154	0	0	1,665	2,449.34157770
8	茨城	137 土浦	2,469,973	2,469,973	0	0	955	2,586.35962095
8	茨城	137 土浦	4,064,192	4,064,192	0	0	1,662	2,445.36203286
8	茨城	137 土浦	22,352,127	24,940,305	0	2,588,178	9,485	2,356.57638375
8	茨城	137 土浦	13,587,839	14,884,295	0	1,296,455	5,708	2,380.49041719
8	茨城	136 水戸	25,387,806	25,387,806	0	0	7,853	3,232.85449369
8	茨城	136 水戸	6,311,702	6,311,702	0	0	2,739	2,304.38195567
8	茨城	139 石岡	12,580,284	12,580,284	0	0	5,350	2,347.71667533
8	茨城	139 石岡	1,468,985	1,468,985	0	0	528	2,782.16838514
8	茨城	139 石岡	3,475,292	6,020,139	0	2,544,846	1,218	2,853.2726568
8	茨城	139 石岡	7,244,237	7,244,237	0	0	3,047	2,377.49822102
8	茨城	139 石岡	11,592,208	11,592,208	0	0	4,939	2,347.07590806
8	茨城	139 石岡	4,547,668	4,547,668	0	0	1,849	2,459.52817558
8	茨城	136 水戸	10,883,196	15,190,648	0	4,307,452	4,416	2,464.49183815
8	茨城	136 水戸	11,465,004	29,836,953	0	18,371,949	4,457	2,572.35889795
8	茨城	136 水戸	5,169,958	5,169,958	0	0	2,240	2,308.01704259
8	茨城	146 常陸大宮	4,322,225	4,322,225	0	0	1,503	2,875.73195669
8	茨城	136 水戸	19,811,105	19,811,105	0	0	7,435	2,664.57361647
8	茨城	145 笠間	61,929,273	61,929,273	0	0	11,431	5,417.66015877
8	茨城	139 石岡	13,951,052	24,298,380	0	10,347,328	5,439	2,565.00309366
8	茨城	145 笠間	1,278,446	1,278,446	0	0	417	3,065.81822053
8	茨城	145 笠間	1,021,992	1,021,992	0	0	303	3,372.91154726
8	茨城	145 笠間	16,403,546	33,747,312	0	17,343,765	6,469	2,535.71593365
8	茨城	136 水戸	52,121,269	52,121,269	0	0	11,784	4,423.05402230

都道府県	単料金区域	局	a. 原価(円)	(a)コスト	(b)左記のうち接続料原価に加工しているもの	(c)(再掲)き線点連隔収容装置から加入者交換機間のうち、遠隔収容装置設置局から加入者交換機設置局間に設置するもので、現に設置している遠隔収容装置設置局のものに係る費用	b. 回線数(回線)	c. 1回線あたりコスト(円/回線)
算定方法			(a)-(b)-(c)×5/5	総務省モデルによる値から回線工事費に係る原価を控除した値	(a)×0/5	総務省モデル(出力値)より	総務省モデル(出力値)より	a÷b
8	茨城	136 水戸	1,852,381	1,852,381	0	0	710	2,608.98784346
8	茨城	136 水戸	65,409,598	65,409,598	0	0	14,065	4,650.52245011
8	茨城	136 水戸	6,317,751	6,317,751	0	0	2,744	2,302.38729205
8	茨城	146 常陸大宮	37,078,987	37,078,987	0	0	9,328	3,975.02005428
8	茨城	146 常陸大宮	7,491,133	17,058,416	0	9,567,283	2,395	3,127.82184488
8	茨城	146 常陸大宮	1,923,938	10,489,316	0	8,565,378	346	5,560.51348671
8	茨城	146 常陸大宮	4,812,209	14,304,508	0	9,492,299	1,385	3,474.51904871
8	茨城	146 常陸大宮	5,733,746	24,621,386	0	18,887,640	1,488	3,853.32396095
8	茨城	143 常陸太田	8,754,109	17,915,486	0	9,161,377	3,325	2,632.81479033
8	茨城	143 常陸太田	1,886,399	1,886,399	0	0	606	3,112.87017197
8	茨城	143 常陸太田	2,219,191	15,013,516	0	12,794,325	548	4,049.61819977
8	茨城	143 常陸太田	5,098,829	29,689,947	0	24,591,118	1,568	3,251.80429998
8	茨城	143 常陸太田	5,052,864	42,021,197	0	36,968,533	1,379	3,664.00567830
8	茨城	143 常陸太田	1,279,527	27,038,879	0	25,759,352	104	12,303.14112526
8	茨城	147 大子	12,145,133	32,507,877	0	20,362,744	4,012	3,027.20170272
8	茨城	147 大子	4,013,374	27,146,895	0	23,133,521	1,117	3,592.99402038
8	茨城	147 大子	2,292,184	2,292,184	0	0	717	3,196.90976858
8	茨城	147 大子	2,806,770	19,276,402	0	16,469,632	699	4,015.40840317
8	茨城	147 大子	1,664,169	1,664,169	0	0	475	3,503.51401980
8	茨城	147 大子	2,733,304	11,405,884	0	8,672,580	734	3,723.84807520
8	茨城	143 常陸太田	12,750,140	12,750,140	0	0	4,719	2,701.87322174
8	茨城	148 鉾田	7,918,738	7,918,738	0	0	3,341	2,370.17001689
8	茨城	148 鉾田	28,130,425	28,130,425	0	0	6,110	4,603.99750098
8	茨城	148 鉾田	7,083,759	20,784,264	0	13,700,505	2,774	2,553.62619174
8	茨城	148 鉾田	11,210,540	11,210,540	0	0	4,799	2,336.01586234
8	茨城	149 潮来	17,555,266	28,984,498	0	11,429,232	6,684	2,626.46106213
8	茨城	149 潮来	76,136,869	76,136,869	0	0	15,091	5,045.18383983
8	茨城	149 潮来	49,857,167	49,857,167	0	0	10,953	4,551.91881345
8	茨城	149 潮来	16,721,586	16,721,586	0	0	7,351	2,274.73626700
12	千葉	183 銚子	9,977,669	9,977,669	0	0	4,358	2,289.50634024
12	千葉	183 銚子	10,601,190	18,248,296	0	7,647,106	4,253	2,492.63805163
12	千葉	183 銚子	10,180,898	10,180,898	0	0	4,433	2,296.61580491
8	茨城	149 潮来	4,693,452	4,693,452	0	0	1,964	2,389.74125406
8	茨城	149 潮来	2,942,779	2,942,779	0	0	1,178	2,498.11497278
8	茨城	149 潮来	3,961,445	3,961,445	0	0	1,635	2,422.90226269
8	茨城	149 潮来	4,342,810	4,342,810	0	0	1,790	2,426.15059541
8	茨城	149 潮来	7,290,951	7,290,951	0	0	3,115	2,340.59416619
8	茨城	149 潮来	12,771,767	12,771,767	0	0	4,897	2,608.07975140
8	茨城	148 鉾田	7,284,900	10,200,955	0	2,916,056	2,900	2,512.03440912
8	茨城	139 石岡	8,031,488	12,797,108	0	4,765,621	2,996	2,680.73682940
8	茨城	139 石岡	1,633,831	1,633,831	0	0	583	2,802.45532693
8	茨城	139 石岡	1,649,491	1,649,491	0	0	586	2,814.83057394
8	茨城	137 土浦	14,882,360	17,075,533	0	2,193,174	6,356	2,341.46627242
8	茨城	137 土浦	1,603,877	1,603,877	0	0	581	2,760.54498118
8	茨城	137 土浦	12,371,941	12,371,941	0	0	5,411	2,286.44265497
8	茨城	137 土浦	4,851,016	4,851,016	0	0	2,045	2,372.13479298
8	茨城	137 土浦	18,681,976	18,681,976	0	0	8,239	2,267.50522828
8	茨城	137 土浦	10,083,046	13,757,289	0	3,674,243	4,119	2,447.93544469
8	茨城	141 竜ヶ崎	6,759,933	6,759,933	0	0	2,978	2,269.95749016
8	茨城	141 竜ヶ崎	4,702,135	4,702,135	0	0	2,017	2,331.25206207
8	茨城	141 竜ヶ崎	2,994,105	2,994,105	0	0	1,236	2,422.41502165
8	茨城	137 土浦	3,699,318	3,699,318	0	0	1,530	2,417.85515974
8	茨城	137 土浦	1,461,876	1,461,876	0	0	496	2,947.33025980
8	茨城	149 潮来	5,795,887	5,795,887	0	0	2,460	2,356.05163456
8	茨城	149 潮来	3,038,323	3,038,323	0	0	1,215	2,500.67756963
8	茨城	137 土浦	6,902,196	6,902,196	0	0	2,960	2,331.82289450
8	茨城	137 土浦	4,193,931	4,193,931	0	0	1,732	2,421.43824142
8	茨城	139 石岡	3,783,682	3,783,682	0	0	1,518	2,492.54383526
8	茨城	139 石岡	2,565,674	2,565,674	0	0	966	2,655.97714950
8	茨城	139 石岡	9,787,415	13,872,208	0	4,084,793	3,929	2,491.07012269
8	茨城	139 石岡	9,009,323	12,828,069	0	3,818,746	3,621	2,488.07591100
8	茨城	137 土浦	7,423,980	7,423,980	0	0	3,199	2,320.71899242
8	茨城	142 水海道	17,898,825	17,898,825	0	0	8,029	2,229.27201137
8	茨城	142 水海道	12,285,147	14,683,209	0	2,398,062	5,046	2,434.63089224
8	茨城	140 下館	10,645,310	10,645,310	0	0	4,788	2,223.3116403
8	茨城	140 下館	10,713,659	10,713,659	0	0	4,834	2,216.31344931
8	茨城	140 下館	13,064,421	13,064,421	0	0	5,923	2,205.71008593
8	茨城	140 下館	4,681,276	4,681,276	0	0	2,016	2,322.06169625
8	茨城	140 下館	10,717,933	10,717,933	0	0	4,831	2,218.57433910
8	茨城	140 下館	14,798,774	14,798,774	0	0	6,725	2,200.56116256
8	茨城	142 水海道	14,217,184	14,217,184	0	0	6,353	2,237.86929989
8	茨城	142 水海道	2,152,615	2,152,615	0	0	839	2,565.69173231
8	茨城	138 古河	16,225,884	16,225,884	0	0	7,512	2,159.99527013
8	茨城	138 古河	9,471,178	9,471,178	0	0	4,340	2,182.29908830
8	茨城	138 古河	12,754,019	12,754,019	0	0	5,867	2,173.85705524
8	茨城	138 古河	7,448,824	7,448,824	0	0	3,380	2,203.79394563
8	茨城	138 古河	18,610,351	18,610,351	0	0	8,649	2,151.73440674
8	茨城	138 古河	6,222,951	6,222,951	0	0	2,791	2,229.64928330
8	茨城	142 水海道	3,894,598	3,894,598	0	0	1,649	2,361.79411093
8	茨城	138 古河	5,118,660	5,118,660	0	0	2,255	2,269.91557280
8	茨城	138 古河	18,282,051	18,282,051	0	0	7,632	2,395.44695320
8	茨城	142 水海道	81,217,536	81,217,536	0	0	15,738	5,160.60085095
8	茨城	141 竜ヶ崎	1,733,682	1,733,682	0	0	658	2,634.77462944
8	茨城	141 竜ヶ崎	19,844,436	19,844,436	0	0	9,054	2,191.78663606
8	茨城	141 竜ヶ崎	12,717,371	12,717,371	0	0	5,745	2,213.64161843
9	栃木	150 宇都宮	132,798,745	132,798,745	0	0	34,970	3,797.50485232
9	栃木	150 宇都宮	149,116,445	149,116,445	0	0	38,386	3,884.65703419
9	栃木	150 宇都宮	105,223,514	105,223,514	0	0	25,555	4,117.53137634
9	栃木	150 宇都宮	17,780,983	17,780,983	0	0	7,218	2,463.42245846
9	栃木	150 宇都宮	14,686,781	14,686,781	0	0	6,540	2,245.68513899
9	栃木	150 宇都宮	13,873,256	19,037,217	0	5,163,961	5,371	2,582.99309580

都道府県	単料金区域	局	a. 原価(円)	(a)コスト	(b)左記のうち接続料原価に加工しているもの	(c)(再掲)き線点連隔収容装置から加入者交換機間のうち、遠隔収容装置設置局から加入者交換機設置局間に設置するもので、現に設置している遠隔収容装置設置局のものに係る費用	b. 回線数(回線)	c. 1回線あたりコスト(円/回線)
算定方法			(a)-(b)-(c)×5/5	総務省モデルによる値から回線工事費に係る原価を控除した値	(a)×0/5	総務省モデル(出力値)より	総務省モデル(出力値)より	a÷b
9	栃木	150 宇都宮	19,290,206	19,290,206	0	0	8,659	2,227.76371573
9	栃木	150 宇都宮	10,262,714	11,511,138	0	1,248,425	4,315	2,378.38096006
9	栃木	150 宇都宮	73,744,643	73,744,643	0	0	18,222	4,047.01149020
9	栃木	150 宇都宮	2,007,110	2,007,110	0	0	755	2,658.42446166
9	栃木	150 宇都宮	61,832,403	61,832,403	0	0	14,652	4,220.06570350
9	栃木	151 足利	12,719,440	12,719,440	0	0	5,869	2,167.22434375
9	栃木	151 足利	72,927,335	72,927,335	0	0	17,750	4,108.58225281
9	栃木	151 足利	1,830,442	1,830,442	0	0	710	2,578.08717544
9	栃木	151 足利	29,390,141	29,390,141	0	0	10,277	2,859.79772899
9	栃木	151 足利	7,919,217	7,919,217	0	0	3,565	2,221.37938285
9	栃木	151 足利	78,617,305	78,617,305	0	0	18,811	4,179.32617518
9	栃木	151 足利	1,815,888	1,815,888	0	0	703	2,583.05498696
9	栃木	152 栃木	89,904,901	89,904,901	0	0	18,919	4,752.09582808
9	栃木	152 栃木	5,166,670	8,692,081	0	3,525,411	1,825	2,831.05181575
9	栃木	152 栃木	15,605,603	15,605,603	0	0	7,007	2,227.14469255
9	栃木	153 佐野	115,045,950	115,045,950	0	0	26,403	4,357.30599747
9	栃木	153 佐野	8,122,653	8,122,653	0	0	3,285	2,472.64941824
9	栃木	154 鹿沼	107,331,368	107,331,368	0	0	22,538	4,762.24012706
9	栃木	154 鹿沼	8,843,810	12,607,794	0	3,763,984	3,530	2,505.32874763
9	栃木	154 鹿沼	6,979,280	6,979,280	0	0	2,760	2,528.72480554
9	栃木	154 鹿沼	3,541,729	6,756,032	0	3,214,303	1,077	3,288.51315554
9	栃木	154 鹿沼	2,028,350	2,028,350	0	0	689	2,943.90478937
9	栃木	154 鹿沼	1,297,297	1,297,297	0	0	358	3,623.73510802
9	栃木	154 鹿沼	2,346,531	37,762,389	0	35,415,858	566	4,148.81465194
9	栃木	155 今市	16,443,323	19,552,764	0	3,109,441	6,123	2,685.50104415
9	栃木	155 今市	1,547,825	5,285,340	0	3,737,514	252	6,142.16417880
9	栃木	155 今市	1,674,954	12,954,418	0	11,279,465	367	4,563.90645187
9	栃木	155 今市	485,737	485,737	0	0	100	4,857.37481983
9	栃木	155 今市	48,037,766	48,037,766	0	0	10,014	4,797.06068889
9	栃木	155 今市	15,476,923	22,510,980	0	7,034,058	6,013	2,573.91028904
9	栃木	155 今市	6,874,923	14,402,039	0	7,527,116	2,358	2,915.57391112
9	栃木	155 今市	2,206,748	2,206,748	0	0	770	2,865.90628458
9	栃木	155 今市	5,151,711	12,892,126	0	7,740,415	1,409	3,656.28898103
9	栃木	156 小山	99,080,491	99,080,491	0	0	22,919	4,323.07214692
9	栃木	156 小山	57,827,275	57,827,275	0	0	13,075	4,422.73611006
9	栃木	156 小山	4,169,374	4,169,374	0	0	1,802	2,313.74804372
9	栃木	156 小山	4,938,839	4,938,839	0	0	2,170	2,275.96264429
9	栃木	156 小山	18,809,435	18,809,435	0	0	8,739	2,152.35548339
9	栃木	156 小山	4,467,794	4,467,794	0	0	1,960	2,279.48660782
9	栃木	157 真岡	102,639,033	102,639,033	0	0	19,063	5,384.20147762
9	栃木	158 大田原	67,493,193	67,493,193	0	0	13,495	5,001.34813588
9	栃木	158 大田原	5,742,334	5,742,334	0	0	2,396	2,396.63526977
9	栃木	158 大田原	5,964,415	9,721,831	0	3,757,416	2,267	2,630.97248300
9	栃木	158 大田原	37,534,534	37,534,534	0	0	9,128	4,112.02170922
9	栃木	158 大田原	6,695,763	6,695,763	0	0	2,830	2,365.99392514
9	栃木	159 黒磯	78,477,676	78,477,676	0	0	18,825	4,664.34924601
9	栃木	159 黒磯	8,324,405	8,324,405	0	0	3,275	2,541.80308911
9	栃木	159 黒磯	3,480,050	8,858,647	0	5,378,597	1,096	3,175.22847000
9	栃木	159 黒磯	2,857,749	12,774,845	0	9,917,096	621	4,601.84950577
9	栃木	154 鹿沼	4,149,638	4,149,638	0	0	1,586	2,616.41741986
9	栃木	156 小山	15,252,167	18,243,083	0	2,990,916	6,608	2,308.13671037
9	栃木	156 小山	5,445,514	5,445,514	0	0	2,407	2,262.36543227
9	栃木	150 宇都宮	7,540,491	10,280,051	0	2,739,560	3,072	2,454.58687942
9	栃木	150 宇都宮	15,750,639	15,750,639	0	0	7,019	2,244.00041398
9	栃木	150 宇都宮	7,240,788	7,240,788	0	0	3,151	2,297.9322064
9	栃木	152 栃木	6,340,524	8,089,717	0	1,749,193	2,567	2,470.01317495
9	栃木	154 鹿沼	835,205	835,205	0	0	177	4,718.67050496
9	栃木	154 鹿沼	1,109,012	1,109,012	0	0	296	3,746.66282303
9	栃木	154 鹿沼	819,976	819,976	0	0	165	4,969.54992275
9	栃木	154 鹿沼	1,424,676	1,424,676	0	0	437	3,260.12821020
9	栃木	155 今市	5,811,913	40,241,203	0	34,429,289	1,392	4,175.22519682
9	栃木	157 真岡	8,914,194	16,048,694	0	7,134,500	3,374	2,642.0255118
9	栃木	157 真岡	2,990,743	2,990,743	0	0	1,153	2,593.87914285
9	栃木	157 真岡	20,111,469	40,775,841	0	20,664,371	7,451	2,699.16379071
9	栃木	157 真岡	9,825,671	16,738,001	0	6,912,330	3,729	2,634.93454089
9	栃木	157 真岡	2,408,547	5,862,806	0	3,454,259	701	3,435.87246388
9	栃木	157 真岡	2,202,790	5,773,541	0	3,570,751	523	4,211.83586419
9	栃木	157 真岡	9,628,244	19,909,417	0	10,281,173	3,494	2,755.65088739
9	栃木	150 宇都宮	14,576,938	40,183,923	0	25,606,985	4,633	3,146.32798278
9	栃木	150 宇都宮	3,088,749	3,088,749	0	0	1,253	2,465.08294469
9	栃木	152 栃木	19,441,744	32,322,785	0	12,881,042	7,268	2,674.97849005
9	栃木	152 栃木	11,749,565	11,749,565	0	0	5,238	2,243.13947454
9	栃木	156 小山	19,034,905	19,034,905	0	0	8,847	2,151.56609454
9	栃木	156 小山	19,764,532	19,764,532	0	0	9,188	2,151.12453121
8	茨城	138 古河	18,117,044	18,117,044	0	0	8,415	2,152.94641918
9	栃木	152 栃木	15,713,782	15,713,782	0	0	7,074	2,221.34319935
9	栃木	152 栃木	9,004,610	19,830,674	0	10,826,064	3,782	2,380.91226571
9	栃木	152 栃木	2,270,832	2,270,832	0	0	905	2,509.20620609
9	栃木	152 栃木	11,204,067	11,204,067	0	0	4,984	2,248.00696410
9	栃木	152 栃木	964,231	964,231	0	0	303	3,182.27961319
9	栃木	155 今市	2,236,998	22,487,698	0	20,250,701	385	5,810.38353872
9	栃木	155 今市	1,477,031	19,294,688	0	17,817,657	247	5,979.88344630
9	栃木	155 今市	1,107,110	24,653,255	0	23,546,145	75	14,761.46688541
9	栃木	155 今市	10,339,463	15,296,141	0	4,956,678	3,921	2,636.94550485
9	栃木	155 今市	2,520,907	19,085,798	0	16,564,892	534	4,720.79926600
9	栃木	155 今市	1,514,332	30,655,733	0	29,141,402	224	6,760.41059930
9	栃木	158 大田原	5,645,372	22,994,183	0	17,348,811	1,857	3,040.04953093
9	栃木	158 大田原	3,681,767	12,061,838	0	8,380,071	1,261	2,919.72041493
9	栃木	158 大田原	2,418,903	2,418,903	0	0	913	2,649.40112454
9	栃木	150 宇都宮	20,801,065	26,005,180	0	5,204,115	8,963	2,320.77042813
9	栃木	150 宇都宮	16,154,286	18,906,152	0	2,751,866	6,991	2,310.72613787

都道府県	単料金区域	局	a. 原価(円)	(a)コスト	(b)左記のうち接続料原価に加算しているもの	(c)(再掲)き線点連隔収容装置から加入者交換機間のうち、遠隔収容装置設置局から加入者交換機設置局間に設置するもので、現に設置している遠隔収容装置設置局のものに係る費用	b. 回線数(回線)	c. 1回線あたりコスト(円/回線)
算定方法			(a)-(b)-(c)×5/5	総務省モデルによる値から回線工事費に係る原価を控除した値	(a)×0/5	総務省モデル(出力値)より	総務省モデル(出力値)より	a÷b
9	栃木	150 宇都宮	5,658,595	5,658,595	0	0	2,436	2,322.90448200
9	栃木	150 宇都宮	7,827,915	12,651,631	0	4,823,716	3,046	2,569.89993720
9	栃木	150 宇都宮	2,119,564	8,475,207	0	6,355,643	548	3,867.81736057
9	栃木	160 烏山	9,343,874	12,536,679	0	3,192,805	3,729	2,505.73190342
9	栃木	160 烏山	23,936,017	23,936,017	0	0	5,654	4,233.46602097
9	栃木	160 烏山	9,894,009	25,753,245	0	15,859,235	3,171	3,120.15434496
9	栃木	160 烏山	1,709,019	1,709,019	0	0	593	2,881.98883900
9	栃木	160 烏山	5,553,030	8,738,840	0	3,185,811	2,069	2,683.91953346
9	栃木	158 大田原	3,167,793	3,167,793	0	0	1,249	2,536.26318996
9	栃木	158 大田原	9,395,921	44,328,596	0	34,932,674	3,046	3,084.67541987
9	栃木	158 大田原	1,700,418	9,622,690	0	7,922,273	299	5,687.01523074
9	栃木	158 大田原	1,455,904	6,689,284	0	7,223,379	229	6,357.66029595
9	栃木	158 大田原	2,198,036	9,757,456	0	7,559,420	565	3,890.32901655
9	栃木	159 黒磯	8,495,352	14,881,625	0	6,386,273	2,997	2,834.61867407
9	栃木	159 黒磯	3,959,963	10,453,117	0	6,493,153	1,022	3,874.71930541
9	栃木	159 黒磯	2,818,966	5,994,249	0	3,175,284	779	3,618.69794454
9	栃木	159 黒磯	6,106,639	9,136,685	0	3,030,046	2,215	2,756.94756987
9	栃木	159 黒磯	7,436,424	17,027,307	0	9,590,883	2,459	3,024.16576174
9	栃木	159 黒磯	5,569,256	12,040,057	0	6,470,802	1,771	3,144.69544872
9	栃木	158 大田原	72,696,861	72,696,861	0	0	15,333	4,741.20269536
9	栃木	158 大田原	4,594,423	15,360,387	0	10,765,964	1,656	2,774.41031997
9	栃木	158 大田原	6,070,150	39,631,891	0	33,561,741	1,901	3,193.13518211
9	栃木	153 佐野	17,149,195	17,149,195	0	0	7,094	2,417.42248401
9	栃木	153 佐野	3,387,410	3,387,410	0	0	1,288	2,629.97701329
9	栃木	153 佐野	1,619,777	1,619,777	0	0	523	3,097.08759288
9	栃木	153 佐野	1,958,345	15,448,041	0	13,489,696	429	4,564.90765676
9	栃木	153 佐野	9,512,520	13,907,100	0	4,394,580	3,676	2,587.73677586
9	栃木	153 佐野	1,298,504	1,298,504	0	0	380	3,417.11542385
10	群馬	161 前橋	67,800,923	67,800,923	0	0	18,175	3,730.44966257
10	群馬	161 前橋	18,397,669	18,397,669	0	8,541	8,541	2,154.04161510
10	群馬	161 前橋	88,621,338	88,621,338	0	0	23,125	3,832.27406278
10	群馬	161 前橋	8,979,419	8,979,419	0	0	4,095	2,192.77627297
10	群馬	161 前橋	10,534,500	10,534,500	0	0	4,843	2,175.20129789
10	群馬	161 前橋	15,469,947	15,469,947	0	0	7,133	2,168.78547912
10	群馬	161 前橋	16,209,998	16,209,998	0	0	7,167	2,261.75497676
10	群馬	161 前橋	106,978,401	106,978,401	0	0	27,640	3,870.41971153
10	群馬	162 高崎	150,283,132	150,283,132	0	0	37,306	4,028.39039800
10	群馬	162 高崎	86,209,334	86,209,334	0	0	21,533	4,003.59143761
10	群馬	162 高崎	22,545,819	22,545,819	0	0	10,266	2,196.16395668
10	群馬	162 高崎	22,527,626	22,527,626	0	0	10,259	2,195.88909819
10	群馬	162 高崎	45,536,719	45,536,719	0	0	11,237	4,052.39114566
10	群馬	163 桐生	77,407,097	77,407,097	0	0	18,325	4,224.12534615
10	群馬	163 桐生	62,371,028	62,371,028	0	0	14,395	4,332.82587193
10	群馬	163 桐生	6,831,979	6,831,979	0	0	2,988	2,286.47226532
10	群馬	163 桐生	5,980,632	10,319,030	0	4,338,398	1,880	3,181.18708042
10	群馬	164 伊勢崎	131,845,455	131,845,455	0	0	33,425	3,944.51622397
10	群馬	164 伊勢崎	18,716,781	18,716,781	0	0	8,615	2,172.58047485
10	群馬	165 太田	20,197,692	20,197,692	0	0	9,475	2,131.68255574
10	群馬	165 太田	82,914,469	82,914,469	0	0	19,640	4,221.71428663
10	群馬	165 太田	52,814,621	52,814,621	0	0	10,734	4,920.31121297
10	群馬	165 太田	12,099,383	12,099,383	0	0	5,598	2,161.37606929
10	群馬	165 太田	12,961,612	12,961,612	0	0	6,026	2,150.94796566
10	群馬	166 沼田	81,732,934	81,732,934	0	0	16,724	4,887.16420455
10	群馬	166 沼田	2,482,792	13,287,878	0	10,805,086	611	4,063.48899299
10	群馬	165 太田	116,127,094	116,127,094	0	0	26,191	4,433.85490610
10	群馬	167 渋川	92,658,307	92,658,307	0	0	18,442	5,024.30903295
10	群馬	168 藤岡	74,488,041	74,488,041	0	0	16,527	4,507.05155237
10	群馬	168 藤岡	2,154,459	11,893,503	0	9,739,044	467	4,613.40198322
10	群馬	169 富岡	64,165,003	64,165,003	0	0	14,043	4,569.18055483
10	群馬	169 富岡	4,442,526	4,442,526	0	0	1,750	2,538.58649056
10	群馬	162 高崎	29,860,672	29,860,672	0	0	9,104	3,279.95084172
10	群馬	162 高崎	16,167,708	18,306,610	0	2,138,901	7,072	2,286.15785199
10	群馬	167 渋川	5,837,044	5,837,044	0	0	2,375	2,457.70277863
10	群馬	167 渋川	7,962,424	11,155,764	0	3,193,340	3,143	2,533.38341039
10	群馬	167 渋川	1,794,121	1,794,121	0	0	609	2,946.01190563
10	群馬	161 前橋	434,384	434,384	0	0	68	6,388.00438940
10	群馬	161 前橋	15,969,874	16,601,986	0	632,112	7,111	2,245.79865623
10	群馬	161 前橋	17,414,250	18,798,213	0	1,383,962	7,815	2,228.31099985
10	群馬	161 前橋	8,415,918	9,225,336	0	809,418	3,569	2,358.06041682
10	群馬	163 桐生	11,259,363	11,259,363	0	0	5,041	2,233.55746054
10	群馬	163 桐生	2,821,331	22,513,468	0	19,692,137	860	3,280.61748160
10	群馬	163 桐生	2,253,826	2,253,826	0	0	877	2,569.92743502
10	群馬	163 桐生	721,893	721,893	0	0	170	4,245.25020986
10	群馬	162 高崎	11,653,549	14,334,263	0	2,680,714	4,622	2,521.32182372
10	群馬	162 高崎	1,178,601	8,374,479	0	7,195,877	179	6,584.36444999
10	群馬	162 高崎	5,195,744	28,815,102	0	23,619,358	1,564	3,322.08682476
10	群馬	162 高崎	13,518,701	16,271,485	0	2,752,784	5,506	2,455.26715913
10	群馬	162 高崎	48,349,501	48,349,501	0	0	11,582	4,174.53813537
10	群馬	167 渋川	7,663,005	14,211,710	0	6,548,705	2,752	2,784.52226236
10	群馬	167 渋川	1,850,490	1,850,490	0	0	646	2,864.53542436
10	群馬	167 渋川	4,273,637	4,273,637	0	0	1,717	2,489.01403906
10	群馬	167 渋川	23,949,984	25,833,700	0	1,883,716	9,790	2,446.37225161
10	群馬	168 藤岡	18,210,369	18,210,369	0	0	7,250	2,511.77509933
10	群馬	168 藤岡	9,577,149	37,455,286	0	27,878,137	3,285	2,915.41812077
10	群馬	168 藤岡	752,919	752,919	0	0	128	5,882.17692024
10	群馬	162 高崎	14,076,777	15,773,125	0	1,696,349	6,131	2,296.00009561
10	群馬	162 高崎	5,032,711	5,032,711	0	0	2,178	2,310.70273327
10	群馬	168 藤岡	2,294,604	2,294,604	0	0	785	2,923.06224634
10	群馬	168 藤岡	2,167,568	26,453,855	0	24,286,287	308	7,037.55801089
10	群馬	168 藤岡	2,380,414	25,877,029	0	23,496,615	620	3,839.37739295
10	群馬	169 富岡	3,639,294	3,639,294	0	0	1,411	2,579.23019800

都道府県	単料金区域	局	a. 原価(円)	(a)コスト	(b)左記のうち接続料原価に加工しているもの	(c)(再掲)き線点連隔収容装置から加入者交換機間のうち、遠隔収容装置設置局から加入者交換機設置局間に設置するもので、現に設置している遠隔収容装置設置局のものに係る費用	b. 回線数(回線)	c. 1回線あたりコスト(円/回線)
算定方法			(a)-(b)-(c)×5/5	総務省モデルによる値から回線工事費に係る原価を控除した値	(a)×0/5	総務省モデル(出力値)より	総務省モデル(出力値)より	a÷b
10	群馬	169 富岡	8,490,869	19,517,093	0	11,026,223	2,933	2,894.94344921
10	群馬	169 富岡	3,129,059	10,908,130	0	7,779,071	709	4,413.34132598
10	群馬	169 富岡	5,179,831	40,925,123	0	35,745,292	1,235	4,194.19500149
10	群馬	169 富岡	10,109,239	10,109,239	0	0	4,169	2,424.85934952
10	群馬	169 富岡	1,138,284	1,138,284	0	0	322	3,535.04381686
10	群馬	162 高崎	3,497,804	11,736,275	0	8,238,471	963	3,632.19512175
10	群馬	162 高崎	10,419,295	12,555,292	0	2,135,997	4,426	2,354.11092689
10	群馬	167 渋川	14,302,471	21,480,897	0	7,178,426	5,551	2,576.55749069
10	群馬	167 渋川	1,507,091	1,507,091	0	0	495	3,044.62918486
10	群馬	167 渋川	1,387,692	1,387,692	0	0	457	3,036.52432420
10	群馬	167 渋川	2,128,329	2,128,329	0	0	768	2,771.26123543
10	群馬	167 渋川	7,430,615	9,961,384	0	2,530,769	2,828	2,627.51593638
10	群馬	167 渋川	3,744,872	22,467,847	0	18,722,974	1,080	3,467.47450591
10	群馬	167 渋川	3,574,721	8,869,640	0	5,294,919	1,178	3,034.56768542
10	群馬	170 長野原	8,721,320	8,721,320	0	0	1,520	5,737.71026624
10	群馬	170 長野原	7,361,079	7,361,079	0	0	2,765	2,662.23473537
10	群馬	170 長野原	1,698,951	1,698,951	0	0	503	3,377.63630181
10	群馬	170 長野原	570,707	570,707	0	0	107	5,333.71134127
10	群馬	170 長野原	5,060,958	16,723,410	0	11,662,452	1,512	3,347.19448972
10	群馬	170 長野原	2,676,359	15,663,309	0	12,986,951	513	5,217.07329313
10	群馬	170 長野原	5,320,885	5,320,885	0	0	1,965	2,707.82932754
10	群馬	170 長野原	4,333,158	17,946,233	0	13,613,075	1,246	3,477.65457360
10	群馬	170 長野原	11,438,983	11,438,983	0	0	4,410	2,593.87376845
10	群馬	170 長野原	2,163,963	28,170,156	0	26,006,193	276	7,840.44399983
10	群馬	170 長野原	1,383,294	1,383,294	0	0	386	3,583.66399014
10	群馬	167 渋川	3,258,050	3,258,050	0	0	1,265	2,575.53370005
10	群馬	166 沼田	4,367,597	4,367,597	0	0	1,541	2,834.26171037
10	群馬	166 沼田	4,449,107	17,476,610	0	13,027,504	1,306	3,406.66654636
10	群馬	166 沼田	1,077,326	1,077,326	0	0	246	4,379.37452446
10	群馬	166 沼田	6,397,222	33,296,970	0	26,899,748	1,723	3,712.83935069
10	群馬	166 沼田	2,627,955	25,658,539	0	23,030,584	401	6,553.50348813
10	群馬	166 沼田	3,969,111	10,915,147	0	6,946,036	1,178	3,369.36409410
10	群馬	166 沼田	8,574,297	8,574,297	0	0	3,198	2,681.14344104
10	群馬	166 沼田	9,571,062	22,223,468	0	12,652,407	3,095	3,092.42699383
10	群馬	166 沼田	1,788,804	16,005,953	0	14,217,149	371	4,821.57417516
10	群馬	166 沼田	2,267,070	2,267,070	0	0	721	3,144.34141741
10	群馬	166 沼田	6,088,166	12,698,333	0	6,610,168	1,933	3,149.59426577
10	群馬	166 沼田	2,330,951	2,330,951	0	0	746	3,124.59964462
10	群馬	166 沼田	2,482,661	2,482,661	0	0	825	3,009.28629623
10	群馬	164 伊勢崎	53,176,201	53,176,201	0	0	12,454	4,269.80899617
10	群馬	164 伊勢崎	10,968,661	10,968,661	0	0	4,992	2,197.24773941
10	群馬	164 伊勢崎	974,101	974,101	0	0	282	3,454.25944876
10	群馬	164 伊勢崎	9,271,678	9,271,678	0	0	4,180	2,218.10467217
10	群馬	164 伊勢崎	49,819,853	49,819,853	0	0	12,050	4,134.42760677
10	群馬	165 太田	9,228,359	9,228,359	0	0	4,258	2,167.29895532
10	群馬	165 太田	10,370,326	10,370,326	0	0	4,782	2,168.61683403
10	群馬	165 太田	8,950,434	8,950,434	0	0	4,124	2,170.32826802
10	群馬	163 桐生	13,542,212	13,542,212	0	0	6,103	2,218.94346852
10	群馬	163 桐生	19,278,608	19,278,608	0	0	8,767	2,198.99710093
10	群馬	163 桐生	16,221,555	16,221,555	0	0	6,794	2,387.62954746
10	群馬	165 太田	8,907,608	8,907,608	0	0	4,086	2,180.03132521
10	群馬	165 太田	3,992,422	3,992,422	0	0	1,762	2,265.84681260
10	群馬	165 太田	7,084,477	7,084,477	0	0	3,218	2,201.51538617
10	群馬	165 太田	8,330,164	8,330,164	0	0	3,807	2,188.11774451
10	群馬	165 太田	59,353,966	59,353,966	0	0	13,366	4,440.66781486
10	群馬	165 太田	18,854,164	18,854,164	0	0	8,808	2,140.57271555
11	埼玉	171 川越	101,194,524	101,194,524	0	0	28,478	3,553.42805017
11	埼玉	171 川越	162,856,874	162,856,874	0	0	47,271	3,445.17514664
11	埼玉	171 川越	19,744,771	19,744,771	0	0	8,973	2,200.46489390
11	埼玉	171 川越	94,528,037	94,528,037	0	0	24,873	3,800.42765650
11	埼玉	172 熊谷	140,508,401	140,508,401	0	0	37,515	3,745.39253827
11	埼玉	172 熊谷	57,842,599	57,842,599	0	0	13,836	4,180.58683468
11	埼玉	173 川口	86,993,438	86,993,438	0	0	26,437	3,290.59416031
11	埼玉	173 川口	142,906,852	142,906,852	0	0	45,305	3,154.32847609
11	埼玉	173 川口	126,603,503	126,603,503	0	0	39,574	3,199.15860283
11	埼玉	173 川口	109,690,487	109,690,487	0	0	31,808	3,448.51883912
11	埼玉	174 浦和	111,251,755	111,251,755	0	0	33,955	3,276.44691088
11	埼玉	174 浦和	150,339,936	150,339,936	0	0	44,990	3,341.63004096
11	埼玉	174 浦和	121,822,390	121,822,390	0	0	37,314	3,264.79042136
11	埼玉	174 浦和	59,217,655	59,217,655	0	0	17,280	3,426.94760246
11	埼玉	174 浦和	9,027,684	9,027,684	0	0	3,941	2,290.70894495
11	埼玉	174 浦和	110,240,489	110,240,489	0	0	33,957	3,246.47314461
11	埼玉	174 浦和	170,202,517	170,202,517	0	0	50,787	3,351.30087219
11	埼玉	174 浦和	125,319,867	125,319,867	0	0	35,260	3,554.16525080
11	埼玉	174 浦和	82,467,050	82,467,050	0	0	22,751	3,624.76592997
11	埼玉	172 熊谷	78,558,085	78,558,085	0	0	21,037	3,734.28176431
11	埼玉	172 熊谷	7,515,344	7,515,344	0	0	3,284	2,288.47248830
11	埼玉	172 熊谷	7,386,899	7,386,899	0	0	3,216	2,296.92130871
11	埼玉	175 秩父	101,942,135	101,942,135	0	0	22,066	4,619.87378384
11	埼玉	176 所沢	63,156,680	63,156,680	0	0	18,115	3,486.43004945
11	埼玉	176 所沢	169,710,366	169,710,366	0	0	48,760	3,480.52432323
11	埼玉	176 所沢	60,620,954	60,620,954	0	0	17,462	3,471.59282790
11	埼玉	176 所沢	53,854,773	53,854,773	0	0	14,467	3,722.59438616
11	埼玉	176 所沢	58,942,395	58,942,395	0	0	11,163	5,280.15723139
11	埼玉	177 飯能	84,274,725	84,274,725	0	0	21,651	3,892.41719459
11	埼玉	177 飯能	8,153,364	8,153,364	0	0	2,999	2,718.69427045
11	埼玉	177 飯能	5,597,915	20,156,344	0	14,558,428	1,693	3,306.50649415
11	埼玉	181 久喜	21,745,518	21,745,518	0	0	9,569	2,272.49635065
11	埼玉	181 久喜	5,179,904	5,179,904	0	0	2,152	2,407.01835956
11	埼玉	181 久喜	2,331,421	2,331,421	0	0	904	2,579.00590410
11	埼玉	181 久喜	22,558,088	22,558,088	0	0	9,937	2,270.11050142

都道府県	単位料金区域	局	a. 原価(円)	(a)コスト	(b)左記のうち接続料原価に加工しているもの	(c)(再掲)き線点連隔収容装置から加入者交換機間のうち、遠隔収容装置設置局から加入者交換機設置局間に設置するもので、現に設置している遠隔収容装置設置局のものに係る費用	b. 回線数(回線)	c. 1回線あたりコスト(円/回線)
11	埼玉	178 本庄	85,635,080	85,635,080	0	0	19,844	4,315.41423084
11	埼玉	179 東松山	100,285,719	100,285,719	0	0	21,518	4,660.55020547
11	埼玉	179 東松山	13,076,016	13,076,016	0	0	5,699	2,294.44037941
11	埼玉	179 東松山	10,407,250	10,407,250	0	0	4,506	2,309.64272371
11	埼玉	174 浦和	67,912,551	67,912,551	0	0	19,248	3,528.29130593
11	埼玉	174 浦和	17,492,432	17,492,432	0	0	7,798	2,243.19469762
11	埼玉	174 浦和	19,346,144	19,346,144	0	0	8,635	2,240.43353567
11	埼玉	174 浦和	2,875,474	2,875,474	0	0	1,167	2,463.98841728
11	埼玉	174 浦和	113,984,068	113,984,068	0	0	34,130	3,339.70313059
11	埼玉	174 浦和	94,713,418	94,713,418	0	0	28,342	3,341.80432174
11	埼玉	176 所沢	102,535,851	102,535,851	0	0	25,089	4,086.89471157
11	埼玉	176 所沢	87,543,620	87,543,620	0	0	24,462	3,578.75969232
11	埼玉	172 熊谷	55,855,654	55,855,654	0	0	13,710	4,074.08124450
11	埼玉	172 熊谷	7,935,063	7,935,063	0	0	3,472	2,285.44445974
11	埼玉	172 熊谷	69,506,380	69,506,380	0	0	18,305	3,797.12537263
11	埼玉	172 熊谷	20,750,646	20,750,646	0	0	9,335	2,222.86855442
11	埼玉	172 熊谷	109,005,653	109,005,653	0	0	28,109	3,877.96268049
11	埼玉	172 熊谷	5,998,548	5,998,548	0	0	2,604	2,303.58979631
11	埼玉	174 浦和	132,320,019	132,320,019	0	0	38,545	3,432.87117570
11	埼玉	174 浦和	57,589,113	57,589,113	0	0	16,420	3,507.25415320
11	埼玉	174 浦和	121,143,696	121,143,696	0	0	35,468	3,415.57730695
11	埼玉	180 草加	110,803,293	110,803,293	0	0	34,317	3,228.81641357
11	埼玉	180 草加	72,162,710	72,162,710	0	0	21,919	3,292.24461428
11	埼玉	180 草加	67,150,149	67,150,149	0	0	21,342	3,146.38500625
11	埼玉	180 草加	100,432,322	100,432,322	0	0	29,948	3,353.55691069
11	埼玉	180 草加	137,492,384	137,492,384	0	0	42,070	3,268.18121709
11	埼玉	180 草加	88,390,383	88,390,383	0	0	26,816	3,320.94916834
11	埼玉	173 川口	168,288,448	168,288,448	0	0	52,065	3,232.27596583
11	埼玉	173 川口	37,158,169	37,158,169	0	0	10,670	3,482.49004135
11	埼玉	176 所沢	107,150,544	107,150,544	0	0	31,091	3,446.35246044
11	埼玉	176 所沢	17,322,341	17,322,341	0	0	7,124	2,431.54702411
11	埼玉	176 所沢	10,831,157	10,831,157	0	0	4,399	2,462.18607431
11	埼玉	176 所沢	9,755,777	9,755,777	0	0	3,928	2,483.64993937
11	埼玉	173 川口	118,764,168	118,764,168	0	0	36,992	3,210.53655267
11	埼玉	173 川口	164,301,477	164,301,477	0	0	48,630	3,378.60326915
11	埼玉	173 川口	4,807,970	4,807,970	0	0	1,890	2,543.89953228
11	埼玉	173 川口	120,647,881	120,647,881	0	0	37,373	3,228.20969079
11	埼玉	173 川口	94,235,571	94,235,571	0	0	27,693	3,402.86609466
11	埼玉	174 浦和	17,163,686	17,163,686	0	0	7,629	2,249.79499415
11	埼玉	174 浦和	43,081,563	43,081,563	0	0	12,014	3,585.94665044
11	埼玉	181 久喜	86,544,721	86,544,721	0	0	22,472	3,851.22468415
11	埼玉	172 熊谷	67,085,111	67,085,111	0	0	18,115	3,703.29070565
11	埼玉	180 草加	80,065,947	80,065,947	0	0	23,427	3,417.67819353
11	埼玉	171 川越	93,937,445	93,937,445	0	0	26,977	3,482.13089099
11	埼玉	180 草加	44,286,181	44,286,181	0	0	11,659	3,798.45446324
11	埼玉	180 草加	39,569,923	39,569,923	0	0	12,059	3,281.36025016
11	埼玉	180 草加	58,366,695	58,366,695	0	0	17,454	3,344.02973468
11	埼玉	174 浦和	59,043,209	59,043,209	0	0	17,278	3,417.24787367
11	埼玉	174 浦和	8,142,318	8,142,318	0	0	3,558	2,288.45373913
11	埼玉	171 川越	107,893,104	107,893,104	0	0	29,299	3,682.48418886
11	埼玉	181 久喜	55,468,605	55,468,605	0	0	14,734	3,764.66712369
11	埼玉	181 久喜	4,660,272	4,660,272	0	0	1,938	2,404.68086258
11	埼玉	171 川越	84,042,672	84,042,672	0	0	23,467	3,581.31297862
11	埼玉	177 飯能	63,398,731	63,398,731	0	0	14,883	4,259.80857239
11	埼玉	177 飯能	9,447,633	9,447,633	0	0	3,517	2,686.27613925
11	埼玉	174 浦和	56,682,529	56,682,529	0	0	16,600	3,633.49541931
11	埼玉	172 熊谷	19,889,065	19,889,065	0	0	8,930	2,227.21894781
11	埼玉	171 川越	126,364,245	126,364,245	0	0	37,255	3,391.87344955
11	埼玉	171 川越	46,806,851	46,806,851	0	0	12,791	3,659.35820852
11	埼玉	171 川越	43,561,792	43,561,792	0	0	11,625	3,747.25095849
11	埼玉	171 川越	11,496,459	16,070,680	0	4,574,221	4,671	2,461.24154369
11	埼玉	177 飯能	2,656,729	2,656,729	0	0	848	3,132.93455585
11	埼玉	179 東松山	7,822,800	7,822,800	0	0	3,339	2,342.85701043
11	埼玉	179 東松山	20,303,665	25,332,866	0	5,029,201	8,334	2,436.24494260
11	埼玉	179 東松山	128,281,607	128,281,607	0	0	11,198	11,455.76057337
11	埼玉	179 東松山	2,050,949	2,050,949	0	0	759	2,702.17289331
11	埼玉	179 東松山	8,800,635	8,800,635	0	0	3,794	2,319.61907815
11	埼玉	171 川越	15,584,413	18,602,691	0	3,018,278	6,805	2,290.14149201
11	埼玉	179 東松山	15,849,312	15,849,312	0	0	6,912	2,293.01386524
11	埼玉	171 川越	11,740,534	11,740,534	0	0	5,260	2,232.04068867
11	埼玉	175 秩父	12,050,488	29,532,245	0	17,481,757	4,032	2,988.71228440
11	埼玉	175 秩父	1,824,660	1,824,660	0	0	560	3,258.32072643
11	埼玉	175 秩父	7,772,241	7,772,241	0	0	2,919	2,662.63824367
11	埼玉	175 秩父	5,097,674	22,559,444	0	17,461,770	1,478	3,449.03533454
11	埼玉	175 秩父	2,129,158	2,129,158	0	0	674	3,158.98833063
11	埼玉	175 秩父	9,315,810	12,047,160	0	2,731,350	3,386	2,751.27286626
11	埼玉	175 秩父	1,621,881	24,339,184	0	22,717,302	222	7,305.77073849
11	埼玉	175 秩父	4,395,532	13,111,914	0	8,716,382	998	4,404.34039330
11	埼玉	175 秩父	1,156,353	21,960,106	0	20,803,753	51	22,673.59421237
11	埼玉	175 秩父	3,024,872	68,818,016	0	65,793,144	417	7,253.88989265
11	埼玉	175 秩父	5,867,106	5,867,106	0	0	2,144	2,736.52319388
11	埼玉	179 東松山	3,908,967	22,036,409	0	18,127,442	1,166	3,352.45889108
11	埼玉	178 本庄	9,033,226	9,033,226	0	0	3,968	2,276.51869595
11	埼玉	178 本庄	15,387,974	15,387,974	0	0	6,874	2,238.57640882
11	埼玉	178 本庄	959,433	959,433	0	0	278	3,451.19752915
11	埼玉	178 本庄	8,378,580	10,713,392	0	2,334,812	3,473	2,412.49062321
11	埼玉	178 本庄	20,839,166	20,839,166	0	0	9,359	2,226.64453344
11	埼玉	172 熊谷	15,264,825	15,264,825	0	0	6,827	2,235.94919563
11	埼玉	172 熊谷	19,628,199	19,628,199	0	0	8,811	2,227.69249850
11	埼玉	172 熊谷	12,101,789	12,101,789	0	0	5,377	2,250.65822400
11	埼玉	172 熊谷	8,575,032	8,575,032	0	0	3,785	2,265.53013300

都道府県	単料金区域	局	a. 原価(円)	(a)コスト	(b)左記のうち接続料原価に加工しているもの	(c)(再掲)き線点連隔収容装置から加入者交換機間のうち、遠隔収容装置設置局から加入者交換機設置局間に設置するもので、現に設置している遠隔収容装置設置局のものに係る費用	b. 回線数(回線)	c. 1回線あたりコスト(円/回線)
算定方法			(a)-(b)-(c)×5/5	総務省モデルによる値から回線工事費に係る原価を控除した値	(a)×0/5	総務省モデル(出力値)より	総務省モデル(出力値)より	a÷b
11	埼玉	172 熊谷	11,575,301	11,575,301	0	0	5,128	2,257.27403923
11	埼玉	172 熊谷	16,846,859	16,846,859	0	0	7,552	2,230.78114938
11	埼玉	172 熊谷	8,524,067	8,524,067	0	0	3,739	2,279.77176277
11	埼玉	181 久喜	14,536,728	14,536,728	0	0	6,345	2,291.05243725
11	埼玉	172 熊谷	5,950,322	5,950,322	0	0	2,575	2,310.80449265
8	茨城	138 古河	8,777,632	8,777,632	0	0	4,005	2,191.66849331
11	埼玉	181 久喜	11,133,041	11,133,041	0	0	4,839	2,300.69040937
11	埼玉	181 久喜	55,156,248	55,156,248	0	0	13,644	4,042.52773343
11	埼玉	181 久喜	1,576,408	1,576,408	0	0	559	2,820.04992151
11	埼玉	181 久喜	15,857,024	15,857,024	0	0	6,932	2,287.51070907
11	埼玉	181 久喜	20,184,697	23,733,688	0	3,548,992	8,436	2,392.68573376
11	埼玉	181 久喜	23,704,598	23,704,598	0	0	10,455	2,267.29778672
11	埼玉	181 久喜	84,822,388	84,822,388	0	0	21,368	3,969.59885981
11	埼玉	181 久喜	7,426,700	7,426,700	0	0	3,174	2,339.85513419
11	埼玉	180 草加	23,301,539	23,301,539	0	0	10,429	2,234.30237184
11	埼玉	180 草加	64,845,448	64,845,448	0	0	17,885	3,625.68902328
11	埼玉	174 浦和	24,259,085	24,259,085	0	0	10,838	2,238.33595266
11	埼玉	174 浦和	3,726,533	9,515,355	0	5,788,822	1,325	2,812.47743409
12	千葉	182 千葉	77,115,568	77,115,568	0	0	22,955	3,359.42355234
12	千葉	182 千葉	136,215,640	136,215,640	0	0	37,589	3,623.81654973
12	千葉	182 千葉	151,298,042	151,298,042	0	0	44,449	3,403.85704299
12	千葉	182 千葉	106,714,910	106,714,910	0	0	28,391	3,758.75839374
12	千葉	182 千葉	169,118,740	169,118,740	0	0	49,351	3,426.85538246
12	千葉	182 千葉	8,474,279	8,474,279	0	0	3,768	2,249.01250591
12	千葉	182 千葉	86,684,096	86,684,096	0	0	24,829	3,491.24393888
12	千葉	182 千葉	19,332,781	19,332,781	0	0	8,785	2,200.65903189
12	千葉	182 千葉	1,984,337	1,984,337	0	0	752	2,638.74602196
12	千葉	182 千葉	69,821,283	69,821,283	0	0	18,546	3,764.76234946
12	千葉	182 千葉	54,748,415	54,748,415	0	0	12,710	4,307.50709623
12	千葉	182 千葉	73,732,487	73,732,487	0	0	21,850	3,374.48455370
12	千葉	182 千葉	150,188,194	150,188,194	0	0	42,995	3,493.15488687
12	千葉	183 銚子	103,017,192	103,017,192	0	0	22,187	4,643.13300883
12	千葉	183 銚子	2,584,081	2,584,081	0	0	1,022	2,528.45454606
12	千葉	183 銚子	7,446,117	14,221,731	0	6,475,615	3,110	2,490.71273344
12	千葉	184 市川	68,771,436	68,771,436	0	0	20,147	3,413.48271549
12	千葉	184 市川	86,908,313	86,908,313	0	0	25,815	3,366.58195611
12	千葉	184 市川	177,008,874	177,008,874	0	0	52,112	3,396.70084150
12	千葉	184 市川	90,154,216	90,154,216	0	0	26,604	3,388.74665090
12	千葉	184 市川	77,546,401	77,546,401	0	0	22,458	3,452.95223058
12	千葉	184 市川	18,045,089	18,045,089	0	0	7,327	2,462.82092863
12	千葉	184 市川	63,007,953	63,007,953	0	0	17,971	3,506.09054359
12	千葉	185 船橋	116,472,383	116,472,383	0	0	31,597	3,686.18486394
12	千葉	185 船橋	175,264,583	175,264,583	0	0	52,952	3,309.87655760
12	千葉	185 船橋	91,010,920	91,010,920	0	0	27,115	3,356.47868648
12	千葉	185 船橋	65,299,590	65,299,590	0	0	19,032	3,431.04193634
12	千葉	185 船橋	13,871,484	13,871,484	0	0	6,398	2,168.09687284
12	千葉	185 船橋	65,698,772	65,698,772	0	0	19,315	3,401.43785385
12	千葉	186 館山	68,201,974	68,201,974	0	0	14,344	5,076.81804365
12	千葉	186 館山	8,546,243	8,546,243	0	0	3,497	2,443.87850181
12	千葉	186 館山	3,871,113	3,871,113	0	0	1,497	2,585.91363913
12	千葉	186 館山	5,448,988	5,448,988	0	0	2,157	2,526.18800275
12	千葉	186 館山	2,426,333	2,426,333	0	0	880	2,757.19627863
12	千葉	187 木更津	48,048,287	48,048,287	0	0	10,624	4,522.61736163
12	千葉	187 木更津	47,469,090	47,469,090	0	0	10,439	4,547.28324369
12	千葉	187 木更津	4,660,632	11,854,643	0	7,194,011	1,478	3,153.33673802
12	千葉	187 木更津	21,680,527	21,680,527	0	0	7,230	2,995.92346418
12	千葉	187 木更津	15,407,851	22,066,357	0	6,658,506	6,045	2,548.85876290
12	千葉	187 木更津	2,648,866	2,648,866	0	0	983	2,750.63945993
12	千葉	184 市川	184,772,043	184,772,043	0	0	54,062	3,417.78038380
12	千葉	184 市川	144,623,628	144,623,628	0	0	42,114	3,434.09857773
12	千葉	184 市川	180,339,122	180,339,122	0	0	53,763	3,354.33518227
12	千葉	184 市川	24,845,529	24,845,529	0	0	10,104	2,458.97950834
12	千葉	193 柏	105,920,014	105,920,014	0	0	25,631	4,132.49634061
12	千葉	193 柏	6,955,878	6,955,878	0	0	2,858	2,433.82731868
12	千葉	193 柏	21,687,313	21,687,313	0	0	9,281	2,336.74308020
12	千葉	188 佐原	42,651,262	42,651,262	0	0	9,035	4,720.67093880
12	千葉	188 佐原	4,403,877	4,403,877	0	0	1,765	2,495.11431269
12	千葉	188 佐原	3,779,692	3,779,692	0	0	1,483	2,548.67954377
12	千葉	188 佐原	2,138,232	2,138,232	0	0	787	2,716.94000529
12	千葉	188 佐原	5,477,456	5,477,456	0	0	2,235	2,450.76328147
12	千葉	189 茂原	124,449,766	124,449,766	0	0	27,553	4,516.74104560
12	千葉	189 茂原	7,690,338	7,690,338	0	0	3,196	2,406.23840571
12	千葉	189 茂原	4,637,277	4,637,277	0	0	1,853	2,502.57788323
12	千葉	190 成田	55,392,315	55,392,315	0	0	11,696	4,736.00508281
12	千葉	190 成田	11,833,496	11,833,496	0	0	5,057	2,340.02292300
12	千葉	190 成田	66,628,494	66,628,494	0	0	15,261	4,365.93240908
12	千葉	190 成田	2,052,100	2,052,100	0	0	750	2,736.13368181
12	千葉	190 成田	9,663,803	9,663,803	0	0	4,058	2,381.42008696
12	千葉	190 成田	4,001,224	4,001,224	0	0	1,598	2,503.89494678
12	千葉	182 千葉	73,020,396	73,020,396	0	0	18,602	3,925.40565792
12	千葉	182 千葉	114,967,748	114,967,748	0	0	32,686	3,517.33916913
12	千葉	182 千葉	4,666,890	4,666,890	0	0	2,003	2,329.85018913
12	千葉	191 東金	62,914,016	62,914,016	0	0	13,915	4,521.30910134
12	千葉	191 東金	2,094,947	2,094,947	0	0	777	2,696.19985952
12	千葉	191 東金	10,997,653	10,997,653	0	0	4,757	2,311.88839379
12	千葉	192 八日市場	26,042,257	26,042,257	0	0	8,144	3,197.72307746
12	千葉	192 八日市場	2,199,335	2,199,335	0	0	790	2,783.96839365
12	千葉	192 八日市場	3,266,205	3,266,205	0	0	1,242	2,629.79462423
12	千葉	192 八日市場	72,362,267	72,362,267	0	0	13,637	5,306.31859376
12	千葉	185 船橋	172,894,235	172,894,235	0	0	52,482	3,294.35300685
12	千葉	185 船橋	65,709,685	65,709,685	0	0	18,392	3,572.73188653

都道府県	単料金区域	局	a. 原価(円)	(a)コスト	(b)左記のうち接続料原価に加算しているもの	(c)(再掲)き線点連隔収容装置から加入者交換機間のうち、遠隔収容装置設置局から加入者交換機設置局間に設置するもので、現に設置している遠隔収容装置設置局のものに係る費用	b. 回線数(回線)	c. 1回線あたりコスト(円/回線)
算定方法			(a)-(b)-(c)×5/5	総務省モデルによる値から回線工事費に係る原価を控除した値	(a)×0/5	総務省モデル(出力値)より	総務省モデル(出力値)より	a÷b
12	千葉	193 柏	69,025,546	69,025,546	0	0	19,147	3,605.03189705
12	千葉	193 柏	88,887,730	88,887,730	0	0	24,629	3,609.06776023
12	千葉	193 柏	77,745,242	77,745,242	0	0	20,311	3,827.74070935
12	千葉	193 柏	100,486,123	100,486,123	0	0	28,270	3,554.51442184
12	千葉	196 大原	12,235,425	12,235,425	0	0	5,036	2,429.59200714
12	千葉	196 大原	9,389,829	21,984,156	0	12,594,327	3,489	2,691.26652151
12	千葉	196 大原	3,062,326	3,062,326	0	0	1,149	2,665.20999225
12	千葉	194 市原	115,758,746	115,758,746	0	0	25,886	4,471.86689168
12	千葉	194 市原	68,663,292	68,663,292	0	0	15,776	4,352.38922902
12	千葉	194 市原	84,086,240	84,086,240	0	0	10,538	7,979.33569503
12	千葉	194 市原	30,966,293	30,966,293	0	0	10,510	2,946.36472665
12	千葉	194 市原	13,653,710	23,072,893	0	9,419,184	5,508	2,478.88705348
12	千葉	194 市原	28,074,863	28,074,863	0	0	6,109	4,595.65600349
12	千葉	194 市原	8,531,526	8,531,526	0	0	3,656	2,333.56842392
12	千葉	194 市原	9,304,868	9,304,868	0	0	3,995	2,329.12833702
12	千葉	194 市原	3,420,059	3,420,059	0	0	1,372	2,492.75427349
12	千葉	194 市原	10,883,809	10,883,809	0	0	4,695	2,318.17022314
12	千葉	194 市原	1,968,797	5,167,750	0	3,198,953	435	4,525.96960551
12	千葉	194 市原	2,659,699	2,659,699	0	0	1,035	2,569.75754861
12	千葉	194 市原	3,875,381	6,984,477	0	3,109,096	1,343	2,885.61522032
12	千葉	193 柏	83,507,992	83,507,992	0	0	23,504	3,552.92683209
12	千葉	193 柏	60,573,928	60,573,928	0	0	16,154	3,749.77890860
12	千葉	185 船橋	115,226,287	115,226,287	0	0	33,432	3,446.58671002
12	千葉	185 船橋	52,058,414	52,058,414	0	0	14,344	3,629.28154300
12	千葉	185 船橋	9,946,843	9,946,843	0	0	4,553	2,184.67895433
12	千葉	193 柏	76,203,900	76,203,900	0	0	21,090	3,613.27167681
12	千葉	193 柏	18,793,780	18,793,780	0	0	8,030	2,340.44581427
12	千葉	193 柏	6,511,677	6,511,677	0	0	2,678	2,431.54474152
12	千葉	195 鴨川	33,226,838	33,226,838	0	0	9,049	3,671.87949181
12	千葉	195 鴨川	2,419,681	2,419,681	0	0	720	3,360.6651388
12	千葉	195 鴨川	3,166,975	3,166,975	0	0	1,036	3,056.92582629
12	千葉	195 鴨川	4,426,296	19,110,806	0	14,684,509	1,329	3,330.54665061
12	千葉	195 鴨川	2,248,361	2,248,361	0	0	695	3,235.05194510
12	千葉	185 船橋	86,846,968	86,846,968	0	0	24,158	3,594.95688195
12	千葉	187 木更津	74,414,685	74,414,685	0	0	16,282	4,570.36511240
12	千葉	187 木更津	1,915,069	1,915,069	0	0	651	2,941.73483569
12	千葉	187 木更津	3,801,143	3,801,143	0	0	1,465	2,594.63684767
12	千葉	187 木更津	5,220,463	5,220,463	0	0	2,080	2,509.83821881
12	千葉	187 木更津	3,596,254	3,596,254	0	0	1,386	2,594.69893979
12	千葉	187 木更津	3,926,173	21,861,617	0	17,935,444	856	4,586.65114017
12	千葉	187 木更津	3,248,871	6,903,065	0	3,654,194	996	3,261.91845750
12	千葉	187 木更津	2,766,126	2,766,126	0	0	1,032	2,680.35505803
12	千葉	187 木更津	14,401,419	14,401,419	0	0	6,044	2,386.71180475
12	千葉	187 木更津	8,336,331	24,129,156	0	15,792,825	3,008	2,771.38660118
12	千葉	187 木更津	2,705,808	2,705,808	0	0	994	2,721.93973985
12	千葉	187 木更津	7,326,690	7,326,690	0	0	2,965	2,471.05897693
12	千葉	187 木更津	3,229,900	3,229,900	0	0	1,210	2,669.33915191
12	千葉	187 木更津	4,001,179	20,759,992	0	16,758,813	1,141	3,506.72975761
12	千葉	184 市川	162,278,443	162,278,443	0	0	44,301	3,663.08758878
12	千葉	182 千葉	84,163,300	84,163,300	0	0	22,533	3,735.11292617
12	千葉	182 千葉	38,066,709	38,066,709	0	0	8,841	4,305.70186667
12	千葉	187 木更津	64,969,804	64,969,804	0	0	12,802	5,074.97298078
12	千葉	187 木更津	9,820,669	20,760,065	0	10,939,396	3,515	2,793.93142986
12	千葉	182 千葉	72,747,515	72,747,515	0	0	19,004	3,828.01067164
12	千葉	182 千葉	9,941,393	31,416,140	0	21,474,747	3,986	2,494.07743299
12	千葉	193 柏	15,031,400	15,031,400	0	0	6,395	2,350.49259243
12	千葉	193 柏	8,449,285	8,449,285	0	0	3,531	2,392.88718989
12	千葉	193 柏	30,658,283	30,658,283	0	0	10,029	3,056.96308333
12	千葉	193 柏	1,638,553	1,638,553	0	0	555	2,952.34782770
12	千葉	182 千葉	14,577,920	14,577,920	0	0	6,578	2,216.16296116
12	千葉	190 成田	65,008,183	65,008,183	0	0	14,321	4,539.36056046
12	千葉	190 成田	3,139,367	3,139,367	0	0	1,193	2,631.48977345
12	千葉	190 成田	2,846,969	2,846,969	0	0	1,074	2,650.80931631
12	千葉	190 成田	7,470,978	17,036,656	0	9,565,678	2,519	2,965.85069666
12	千葉	185 船橋	59,356,985	59,356,985	0	0	14,138	4,198.40038436
12	千葉	190 成田	10,957,042	14,039,293	0	3,082,250	4,426	2,475.60831868
12	千葉	190 成田	59,139,900	59,139,900	0	0	13,538	4,368.43697300
12	千葉	190 成田	10,368,327	10,368,327	0	0	4,353	2,381.88066329
12	千葉	190 成田	17,303,126	23,709,907	0	6,406,781	6,987	2,476.47433441
12	千葉	190 成田	6,376,357	6,376,357	0	0	2,604	2,448.67767123
12	千葉	188 佐原	5,588,650	5,588,650	0	0	2,268	2,464.13142507
12	千葉	190 成田	10,828,609	10,828,609	0	0	4,179	2,591.19633113
12	千葉	188 佐原	17,280,429	22,953,601	0	5,673,171	7,185	2,405.07016757
12	千葉	188 佐原	3,320,543	3,320,543	0	0	1,303	2,548.38265494
12	千葉	188 佐原	6,719,327	6,719,327	0	0	2,755	2,438.95721688
12	千葉	188 佐原	1,556,870	1,556,870	0	0	510	3,052.68641056
12	千葉	188 佐原	4,072,314	4,072,314	0	0	1,617	2,518.43772638
12	千葉	192 八日市場	8,307,852	20,714,972	0	12,407,120	2,998	2,771.13147113
12	千葉	192 八日市場	4,655,471	4,655,471	0	0	1,843	2,526.02688317
12	千葉	192 八日市場	2,153,692	2,153,692	0	0	756	2,848.79922862
12	千葉	192 八日市場	5,659,126	5,659,126	0	0	2,255	2,509.59042126
12	千葉	188 佐原	9,327,859	9,327,859	0	0	3,908	2,386.86263824
12	千葉	188 佐原	2,659,117	2,659,117	0	0	996	2,669.79591905
12	千葉	192 八日市場	7,805,705	7,805,705	0	0	3,366	2,318.98556544
12	千葉	192 八日市場	8,274,031	8,274,031	0	0	3,569	2,318.30507498
12	千葉	192 八日市場	7,984,966	19,030,751	0	11,045,785	2,931	2,724.31460056
12	千葉	192 八日市場	2,972,264	2,972,264	0	0	1,104	2,692.26850004
12	千葉	192 八日市場	7,146,213	7,146,213	0	0	2,909	2,456.58733963
12	千葉	191 東金	58,808,379	58,808,379	0	0	13,217	4,449.44984624
12	千葉	191 東金	7,187,453	7,187,453	0	0	3,073	2,338.90439000
12	千葉	191 東金	14,738,182	14,738,182	0	0	6,429	2,292.45331410

都道府県	単料金区域	局	a. 原価(円)	(a)コスト	(b)左記のうち接続料原価に加工しているもの	(c)(再掲)き線点連隔収容装置から加入者交換機間のうち、遠隔収容装置設置局から加入者交換機設置局間に設置するもので、現に設置している遠隔収容装置設置局のものに係る費用	b. 回線数(回線)	c. 1回線あたりコスト(円/回線)
算定方法			(a)-(b)-(c)×5/5	総務省モデルによる値から回線工事費に係る原価を控除した値	(a)×0/5	総務省モデル(出力値)より	総務省モデル(出力値)より	a÷b
12	千葉	191 東金	13,209.093	13,209.093	0	0	5,759	2,293.64357853
12	千葉	191 東金	6,071.637	6,071.637	0	0	2,569	2,363.42411814
12	千葉	191 東金	6,946.526	12,000.350	0	5,053.824	2,686	2,586.19717462
12	千葉	191 東金	6,869.177	6,869.177	0	0	2,915	2,356.49282448
12	千葉	191 東金	3,461.937	3,461.937	0	0	1,403	2,467.52464091
12	千葉	192 八日市場	8,850.374	8,850.374	0	0	3,652	2,423.43203238
12	千葉	192 八日市場	13,881.393	25,771.279	0	11,889.885	5,441	2,551.25773951
12	千葉	192 八日市場	6,271.476	6,271.476	0	0	2,532	2,476.88640756
12	千葉	192 八日市場	2,804.887	2,804.887	0	0	1,063	2,638.65224184
12	千葉	189 茂原	10,944.149	10,944.149	0	0	4,591	2,383.82678046
12	千葉	189 茂原	4,670.767	4,670.767	0	0	1,877	2,488.42121337
12	千葉	189 茂原	2,130.408	2,130.408	0	0	752	2,832.9896391
12	千葉	189 茂原	12,264.590	12,264.590	0	0	5,162	2,375.93756192
12	千葉	189 茂原	11,255.175	11,255.175	0	0	4,734	2,377.51909470
12	千葉	189 茂原	7,886.230	15,986.767	0	8,110.537	3,053	2,583.10833513
12	千葉	189 茂原	3,103.598	6,208.956	0	3,105.358	1,000	3,103.59795005
12	千葉	189 茂原	5,957.940	5,957.940	0	0	2,427	2,454.85780733
12	千葉	196 大原	6,876.240	6,876.240	0	0	2,763	2,488.68629310
12	千葉	196 大原	2,097.984	2,097.984	0	0	716	2,930.14538587
12	千葉	196 大原	1,603.967	1,603.967	0	0	520	3,084.55127504
12	千葉	196 大原	2,632.968	39,726.346	0	37,093.378	516	5,102.65062540
12	千葉	196 大原	6,563.706	6,563.706	0	0	2,620	2,505.23142424
12	千葉	196 大原	9,722.972	9,722.972	0	0	3,960	2,455.29607487
12	千葉	196 大原	33,095.437	33,095.437	0	0	6,507	5,086.12832024
12	千葉	196 大原	3,610.758	3,610.758	0	0	1,401	2,577.27163738
12	千葉	196 大原	15,194.691	21,547.258	0	6,352.567	5,952	2,552.67141748
12	千葉	186 館山	5,825.670	15,501.401	0	9,675.731	2,156	2,702.07320825
12	千葉	186 館山	4,200.738	4,200.738	0	0	1,650	2,545.90182581
12	千葉	186 館山	2,149.382	2,149.382	0	0	741	2,900.65008140
12	千葉	186 館山	8,823.329	18,970.608	0	10,147.278	3,324	2,654.43118903
12	千葉	186 館山	1,072.546	1,072.546	0	0	286	3,750.16208488
12	千葉	186 館山	1,422.512	1,422.512	0	0	446	3,189.48843985
12	千葉	186 館山	5,264.215	5,264.215	0	0	2,090	2,518.76329921
12	千葉	186 館山	6,370.809	6,370.809	0	0	2,566	2,482.77826819
12	千葉	186 館山	9,417.308	9,417.308	0	0	3,875	2,430.27305578
12	千葉	186 館山	2,715.758	2,715.758	0	0	994	2,732.15056333
12	千葉	186 館山	4,897.305	4,897.305	0	0	1,923	2,546.70056636
12	千葉	186 館山	796.393	796.393	0	0	165	4,826.62573418
12	千葉	186 館山	5,933.980	12,492.920	0	6,558.940	2,182	2,719.51427288
12	千葉	195 鴨川	5,275.806	5,275.806	0	0	1,830	2,882.95428861
12	千葉	195 鴨川	3,697.910	9,187.691	0	5,489.781	996	3,712.76087217
13	東京	197 東京	79,591.296	79,591.296	0	0	27,307	2,914.68472669
13	東京	197 東京	105,157.502	105,157.502	0	0	35,666	2,948.39628134
13	東京	197 東京	71,628.460	71,628.460	0	0	24,554	2,917.18089049
13	東京	197 東京	54,444.774	54,444.774	0	0	18,665	2,916.94478799
13	東京	197 東京	140,164.364	140,164.364	0	0	48,202	2,907.85369517
13	東京	197 東京	114,253.478	114,253.478	0	0	39,273	2,909.21186353
13	東京	197 東京	39,519.105	39,519.105	0	0	13,484	2,930.14643777
13	東京	197 東京	49,375.879	49,375.879	0	0	16,917	2,918.71364305
13	東京	197 東京	67,641.412	67,641.412	0	0	23,161	2,920.48754701
13	東京	197 東京	61,580.437	61,580.437	0	0	21,127	2,914.77430215
13	東京	197 東京	121,670.852	121,670.852	0	0	41,882	2,905.08696351
13	東京	197 東京	108,632.779	108,632.779	0	0	34,032	3,192.07742909
13	東京	197 東京	81,387.280	81,387.280	0	0	27,951	2,911.78417589
13	東京	197 東京	93,693.398	93,693.398	0	0	32,221	2,907.83643982
13	東京	197 東京	94,906.476	94,906.476	0	0	32,563	2,914.54950617
13	東京	197 東京	156,818.413	156,818.413	0	0	51,678	3,034.52944251
13	東京	197 東京	209,521.293	209,521.293	0	0	68,268	3,069.09961928
13	東京	197 東京	138,596.623	138,596.623	0	0	46,658	2,970.47929749
13	東京	197 東京	176,103.656	176,103.656	0	0	58,228	3,024.38097956
13	東京	197 東京	140,735.990	140,735.990	0	0	45,624	3,084.69204870
13	東京	197 東京	187,173.984	187,173.984	0	0	61,553	3,040.85884235
13	東京	197 東京	161,657.398	161,657.398	0	0	55,612	2,906.87976644
13	東京	197 東京	90,188.415	90,188.415	0	0	30,904	2,918.34116026
13	東京	197 東京	69,648.690	69,648.690	0	0	23,885	2,916.00123882
13	東京	197 東京	140,004.025	140,004.025	0	0	48,119	2,909.53729397
13	東京	197 東京	93,686.485	93,686.485	0	0	32,176	2,911.68837287
13	東京	197 東京	130,419.540	130,419.540	0	0	43,565	2,993.67703456
13	東京	197 東京	78,173.076	78,173.076	0	0	26,839	2,912.66725314
13	東京	197 東京	84,706.630	84,706.630	0	0	28,998	2,921.11973625
13	東京	197 東京	92,400.543	92,400.543	0	0	31,738	2,911.35367825
13	東京	197 東京	119,896.368	119,896.368	0	0	39,523	3,033.58469096
13	東京	197 東京	100,155.042	100,155.042	0	0	34,330	2,917.42040145
13	東京	197 東京	150,692.256	150,692.256	0	0	48,940	3,079.12252277
13	東京	197 東京	236,931.401	236,931.401	0	0	76,229	3,108.15307437
13	東京	197 東京	91,734.011	91,734.011	0	0	30,471	3,010.53496434
13	東京	197 東京	169,317.605	169,317.605	0	0	55,942	3,026.66342026
13	東京	197 東京	30,996.883	30,996.883	0	0	6,689	4,634.00847830
13	東京	197 東京	38,290.646	38,290.646	0	0	9,968	3,841.35691434
13	東京	197 東京	120,761.595	120,761.595	0	0	37,207	3,245.66869854
13	東京	197 東京	157,477.434	157,477.434	0	0	52,126	3,021.09185870
13	東京	197 東京	133,538.050	133,538.050	0	0	41,567	3,212.59774087
13	東京	197 東京	40,213.952	40,213.952	0	0	10,817	3,717.66221614
13	東京	197 東京	245,202.338	245,202.338	0	0	80,704	3,038.29225678
13	東京	197 東京	98,510.248	98,510.248	0	0	32,602	3,021.60138463
13	東京	197 東京	161,817.190	161,817.190	0	0	54,293	2,980.44296283
13	東京	197 東京	176,540.040	176,540.040	0	0	56,003	3,152.33184203
13	東京	197 東京	148,784.237	148,784.237	0	0	49,365	3,013.96206047
13	東京	197 東京	102,681.718	102,681.718	0	0	33,889	3,029.94239423
13	東京	197 東京	95,536.110	95,536.110	0	0	31,429	3,039.74387928
13	東京	197 東京	38,261.052	38,261.052	0	0	11,740	3,259.03349222

都道府県	単料金区域	局	a. 原価(円)	(a)コスト	(b)左記のうち接続料原価に加工しているもの	(c)(再掲)き線点連隔收容装置から加入者交換機間のうち、遠隔收容装置設置局から加入者交換機設置局間に設置するもので、現に設置している遠隔收容装置設置局のものに係る費用	b. 回線数(回線)	c. 1回線あたりコスト(円/回線)
算定方法			(a)-(b)-(c)×5/5	総務省モデルによる値から回線工事費に係る原価を控除した値	(a)×0/5	総務省モデル(出力値)より	総務省モデル(出力値)より	a÷b
13	東京	197 東京	108,069,090	108,069,090	0	0	37,043	2,917.39571994
13	東京	197 東京	98,937,590	98,937,590	0	0	32,325	3,060.71431968
13	東京	197 東京	7,007,778	7,007,778	0	0	2,137	3,279.25964339
13	東京	197 東京	239,471,322	239,471,322	0	0	79,555	3,010.13540562
13	東京	197 東京	65,539,278	65,539,278	0	0	22,443	2,920.25475681
13	東京	197 東京	68,599,776	68,599,776	0	0	22,155	3,096.35639824
13	東京	197 東京	159,135,129	159,135,129	0	0	52,889	3,008.85116192
13	東京	197 東京	127,949,500	127,949,500	0	0	41,430	3,088.32972395
13	東京	197 東京	118,975,834	118,975,834	0	0	39,430	3,017.39371322
13	東京	197 東京	74,995,558	74,995,558	0	0	25,719	2,915.95931311
13	東京	197 東京	126,128,800	126,128,800	0	0	41,179	3,062.93985384
13	東京	197 東京	90,097,157	90,097,157	0	0	30,062	2,997.04468146
13	東京	197 東京	107,551,598	107,551,598	0	0	36,913	2,913.65095136
13	東京	197 東京	144,747,498	144,747,498	0	0	47,451	3,050.46253889
13	東京	197 東京	99,440,119	99,440,119	0	0	34,125	2,913.99617325
13	東京	197 東京	111,126,801	111,126,801	0	0	36,525	3,042.48598854
13	東京	197 東京	99,550,785	99,550,785	0	0	32,097	3,101.56043589
13	東京	197 東京	107,645,522	107,645,522	0	0	35,166	3,061.06813244
13	東京	197 東京	126,010,359	126,010,359	0	0	41,471	3,038.51749825
13	東京	197 東京	112,513,013	112,513,013	0	0	37,294	3,016.91995439
13	東京	197 東京	71,737,139	71,737,139	0	0	23,194	3,092.91796375
13	東京	197 東京	93,099,358	93,099,358	0	0	30,421	3,060.36481940
13	東京	197 東京	199,722,512	199,722,512	0	0	67,132	2,975.07168120
13	東京	197 東京	107,072,142	107,072,142	0	0	35,507	3,015.52207558
13	東京	197 東京	148,340,918	148,340,918	0	0	49,719	2,983.58610571
13	東京	197 東京	109,351,891	109,351,891	0	0	35,637	3,068.49315421
13	東京	197 東京	60,393,345	60,393,345	0	0	20,679	2,920.51576256
13	東京	197 東京	114,251,683	114,251,683	0	0	38,098	2,998.88925017
13	東京	197 東京	116,235,208	116,235,208	0	0	38,682	3,004.89137379
13	東京	197 東京	114,542,468	114,542,468	0	0	39,393	2,907.68583646
13	東京	197 東京	80,465,093	80,465,093	0	0	27,524	2,923.45200936
13	東京	197 東京	177,690,333	177,690,333	0	0	57,105	3,111.64228917
13	東京	197 東京	137,713,950	137,713,950	0	0	44,021	3,128.36941263
13	東京	197 東京	142,382,341	142,382,341	0	0	46,710	3,048.21966612
13	東京	197 東京	174,194,615	174,194,615	0	0	57,284	3,040.89475328
13	東京	197 東京	109,170,601	109,170,601	0	0	35,692	3,058.68543804
13	東京	197 東京	138,910,090	138,910,090	0	0	42,665	3,255.83240444
13	東京	197 東京	71,800,738	71,800,738	0	0	23,427	3,064.87121847
13	東京	197 東京	116,300,748	116,300,748	0	0	37,873	3,070.80895983
13	東京	197 東京	81,628,802	81,628,802	0	0	26,551	3,074.41534851
13	東京	197 東京	138,737,022	138,737,022	0	0	45,402	3,055.74692217
13	東京	197 東京	87,986,433	87,986,433	0	0	28,660	3,070.00813741
13	東京	197 東京	194,123,563	194,123,563	0	0	60,310	3,218.76244077
13	東京	197 東京	142,705,029	142,705,029	0	0	45,442	3,140.37737173
13	東京	197 東京	129,608,317	129,608,317	0	0	41,466	3,125.65274902
13	東京	197 東京	167,177,976	167,177,976	0	0	53,301	3,136.48854111
13	東京	197 東京	125,072,293	125,072,293	0	0	41,869	2,987.22903933
13	東京	197 東京	123,849,764	123,849,764	0	0	39,426	3,141.32206573
13	東京	197 東京	161,506,657	161,506,657	0	0	51,198	3,154.55011707
13	東京	197 東京	153,113,823	153,113,823	0	0	50,161	3,052.44758411
13	東京	197 東京	249,367,043	249,367,043	0	0	79,749	3,126.89868426
13	東京	197 東京	126,335,375	126,335,375	0	0	41,697	3,029.84326530
13	東京	198 八王子	137,144,584	137,144,584	0	0	39,673	3,456.87456004
13	東京	198 八王子	102,914,062	102,914,062	0	0	30,298	3,396.72789093
13	東京	198 八王子	29,180,053	31,339,669	0	2,159,616	10,253	2,846.00142805
13	東京	198 八王子	15,854,083	15,854,083	0	0	5,626	2,818.00261632
13	東京	198 八王子	104,196,178	104,196,178	0	0	30,143	3,456.72894631
13	東京	198 八王子	63,325,126	63,325,126	0	0	18,237	3,472.34391091
13	東京	198 八王子	21,475,563	22,503,785	0	1,028,223	7,612	2,821.27730790
13	東京	198 八王子	133,055,182	133,055,182	0	0	39,734	3,348.64804920
13	東京	199 立川	131,932,039	131,932,039	0	0	41,969	3,143.55926151
13	東京	199 立川	73,350,643	73,350,643	0	0	22,329	3,284.94454940
13	東京	200 武蔵野三鷹	114,640,298	114,640,298	0	0	36,238	3,163.53822035
13	東京	200 武蔵野三鷹	45,344,462	45,344,462	0	0	14,863	3,050.82833681
13	東京	200 武蔵野三鷹	64,555,512	64,555,512	0	0	19,279	3,348.48859117
13	東京	200 武蔵野三鷹	179,817,294	179,817,294	0	0	57,469	3,128.94420091
13	東京	201 青梅	88,352,803	88,352,803	0	0	24,326	3,632.03168227
13	東京	201 青梅	53,174,728	53,174,728	0	0	13,771	3,861.35559425
13	東京	201 青梅	7,383,510	19,340,635	0	11,957,126	2,079	3,551.47175817
13	東京	201 青梅	4,902,044	4,902,044	0	0	1,430	3,428.00307807
13	東京	201 青梅	7,459,612	7,459,612	0	0	2,317	3,219.51319558
13	東京	202 国分寺	224,802,836	224,802,836	0	0	67,427	3,334.01807056
13	東京	199 立川	118,941,769	118,941,769	0	0	36,822	3,230.18219539
13	東京	200 武蔵野三鷹	208,549,837	208,549,837	0	0	64,502	3,233.23055436
14	神奈川	213 相模原	188,159,283	188,159,283	0	0	56,619	3,323.25337706
14	神奈川	213 相模原	80,506,205	80,506,205	0	0	21,931	3,670.88620601
14	神奈川	213 相模原	60,792,204	60,792,204	0	0	17,734	3,428.00292205
14	神奈川	213 相模原	17,693,725	17,693,725	0	0	8,124	2,177.95725099
14	神奈川	213 相模原	60,044,739	60,044,739	0	0	17,847	3,364.41638133
13	東京	202 国分寺	93,074,289	93,074,289	0	0	28,512	3,264.39005168
13	東京	202 国分寺	110,521,338	110,521,338	0	0	33,289	3,320.05579943
13	東京	199 立川	115,213,987	115,213,987	0	0	34,197	3,369.12557573
13	東京	199 立川	73,773,971	73,773,971	0	0	22,153	3,330.20228673
13	東京	202 国分寺	132,175,495	132,175,495	0	0	39,517	3,344.77545553
13	東京	202 国分寺	120,706,885	120,706,885	0	0	36,737	3,285.70336594
13	東京	199 立川	115,548,363	115,548,363	0	0	35,536	3,251.58608163
13	東京	200 武蔵野三鷹	139,327,180	139,327,180	0	0	43,241	3,222.10817307
13	東京	200 武蔵野三鷹	74,297,505	74,297,505	0	0	22,771	3,262.81257279
13	東京	199 立川	73,221,436	73,221,436	0	0	22,042	3,321.90526645
13	東京	197 東京	84,553,493	84,553,493	0	0	27,781	3,043.57268367
13	東京	199 立川	125,898,118	125,898,118	0	0	38,134	3,301.46634842

都道府県	単料金区域	局	a. 原価(円)	(a)コスト	(b)左記のうち接続料原価に加工しているもの	(c)(再掲)き線点連隔收容装置から加入者交換機間のうち、遠隔收容装置設置局から加入者交換機設置局間に設置するもので、現に設置している遠隔收容装置設置局のものに係る費用	b. 回線数(回線)	c. 1回線あたりコスト(円/回線)
算定方法			(a)-(b)-(c)×5/5	総務省モデルによる値から回線工事費に係る原価を控除した値	(a)×0/5	総務省モデル(出力値)より	総務省モデル(出力値)より	a÷b
13	東京	200 武蔵野三鷹	76,391,838	76,391,838	0	0	23,132	3,302,43118095
13	東京	200 武蔵野三鷹	107,837,085	107,837,085	0	0	32,400	3,328,30507732
13	東京	199 立川	49,557,699	49,557,699	0	0	14,246	3,478,70973265
13	東京	202 国分寺	182,346,868	182,346,868	0	0	53,596	3,402,24771177
13	東京	202 国分寺	54,941,367	54,941,367	0	0	16,303	3,370,01572236
13	東京	202 国分寺	23,915,224	23,915,224	0	0	8,060	2,967,14940074
13	東京	199 立川	65,684,147	65,684,147	0	0	17,960	3,657,24651441
13	東京	199 立川	60,580,430	60,580,430	0	0	18,755	3,230,09491308
13	東京	199 立川	25,791,239	25,791,239	0	0	8,988	2,869,51922576
13	東京	199 立川	14,507,152	17,811,780	0	3,304,628	4,804	3,019,80676857
13	東京	199 立川	21,027,117	24,415,785	0	3,388,668	7,156	2,938,38974000
13	東京	199 立川	3,380,725	20,345,267	0	16,964,542	852	3,967,98739993
13	東京	199 立川	1,467,440	1,467,440	0	0	290	5,060,13858486
13	東京	201 青梅	4,912,478	18,417,586	0	13,505,108	1,268	3,874,19438955
13	東京	201 青梅	3,881,561	3,881,561	0	0	1,084	3,580,77618336
13	東京	201 青梅	1,764,196	1,764,196	0	0	349	5,055,00237902
13	東京	203 伊豆大島	10,858,176	10,858,176	0	0	2,676	4,057,61442035
13	東京	203 伊豆大島	4,342,098	191,064,201	0	186,722,103	784	5,538,39045535
13	東京	203 伊豆大島	6,174,969	6,174,969	0	0	1,426	4,330,27270594
13	東京	203 伊豆大島	1,486,541	1,486,541	0	0	233	6,380,00379794
13	東京	203 伊豆大島	198,537,403	198,537,403	0	0	1,400	141,812,43086177
13	東京	203 伊豆大島	2,131,886	2,131,886	0	0	381	5,595,50202655
13	東京	203 伊豆大島	4,591,317	4,591,317	0	0	1,048	4,381,02737813
13	東京	204 三宅	4,605,726	4,605,726	0	0	768	5,997,03925286
13	東京	204 三宅	2,747,789	2,747,789	0	0	410	6,701,92481859
13	東京	204 三宅	3,817,087	3,817,087	0	0	596	6,404,50825514
13	東京	204 三宅	1,767,199	1,767,199	0	0	208	8,496,14711646
13	東京	205 八丈島	78,140,888	78,140,888	0	0	4,033	19,375,37504680
13	東京	205 八丈島	3,124,684	3,124,684	0	0	776	4,026,65427209
13	東京	205 八丈島	1,415,538	1,415,538	0	0	244	5,801,38620927
13	東京	205 八丈島	1,064,752	1,064,752	0	0	162	6,572,54243678
13	東京	206 小笠原	3,719,480	3,719,480	0	0	844	4,406,96699786
13	東京	206 小笠原	1,404,987	1,404,987	0	0	207	6,787,37772122
14	神奈川県	207 横浜	118,441,038	118,441,038	0	0	35,924	3,296,98914895
14	神奈川県	207 横浜	176,424,678	176,424,678	0	0	57,529	3,066,70857682
14	神奈川県	207 横浜	137,934,052	137,934,052	0	0	46,795	2,947,62371716
14	神奈川県	207 横浜	55,139,998	55,139,998	0	0	17,768	3,103,33169669
14	神奈川県	207 横浜	53,714,550	53,714,550	0	0	16,872	3,183,65042377
14	神奈川県	207 横浜	142,238,169	142,238,169	0	0	47,602	2,988,07128343
14	神奈川県	207 横浜	85,479,246	85,479,246	0	0	26,518	3,223,44242379
14	神奈川県	207 横浜	139,460,499	139,460,499	0	0	47,614	2,928,98094594
14	神奈川県	207 横浜	126,101,072	126,101,072	0	0	44,320	2,845,24079146
14	神奈川県	207 横浜	189,962,455	189,962,455	0	0	62,891	3,020,50301764
14	神奈川県	207 横浜	105,137,245	105,137,245	0	0	35,165	2,989,82640128
14	神奈川県	207 横浜	92,789,970	92,789,970	0	0	28,881	3,212,83785249
14	神奈川県	207 横浜	34,167,273	34,167,273	0	0	11,894	2,872,64782963
14	神奈川県	207 横浜	91,781,414	91,781,414	0	0	29,367	3,125,32482473
14	神奈川県	207 横浜	99,854,970	99,854,970	0	0	31,266	3,193,72386038
14	神奈川県	207 横浜	174,372,414	174,372,414	0	0	54,680	3,188,96148448
14	神奈川県	207 横浜	83,942,796	83,942,796	0	0	26,290	3,192,95534261
14	神奈川県	207 横浜	157,993,832	157,993,832	0	0	51,173	3,087,44517721
14	神奈川県	207 横浜	71,069,514	71,069,514	0	0	23,779	2,988,75115405
14	神奈川県	207 横浜	82,446,894	82,446,894	0	0	26,443	3,117,9100857
14	神奈川県	207 横浜	72,835,412	72,835,412	0	0	22,216	3,278,51151894
14	神奈川県	207 横浜	116,999,753	116,999,753	0	0	38,731	3,020,82965529
14	神奈川県	207 横浜	117,323,038	117,323,038	0	0	38,657	3,034,97524643
14	神奈川県	207 横浜	47,022,035	47,022,035	0	0	14,395	3,266,55295998
14	神奈川県	207 横浜	139,645,549	139,645,549	0	0	45,530	3,067,11068005
14	神奈川県	207 横浜	64,640,549	64,640,549	0	0	21,876	2,954,86145921
14	神奈川県	207 横浜	145,350,539	145,350,539	0	0	47,168	3,081,54975201
14	神奈川県	207 横浜	40,942,386	40,942,386	0	0	12,172	3,363,65311263
14	神奈川県	207 横浜	78,916,388	78,916,388	0	0	24,463	3,225,94891590
14	神奈川県	207 横浜	110,255,289	110,255,289	0	0	35,259	3,127,01121718
14	神奈川県	207 横浜	74,633,302	74,633,302	0	0	24,589	3,035,23126493
14	神奈川県	207 横浜	98,132,321	98,132,321	0	0	32,282	3,039,84637508
14	神奈川県	207 横浜	77,344,580	77,344,580	0	0	24,612	3,142,5565947
14	神奈川県	207 横浜	63,432,462	63,432,462	0	0	20,857	3,041,30324022
14	神奈川県	207 横浜	47,509,915	47,509,915	0	0	14,559	3,263,26771089
14	神奈川県	207 横浜	78,513,137	78,513,137	0	0	24,960	3,145,5835767
14	神奈川県	207 横浜	111,880,253	111,880,253	0	0	34,257	3,265,90924645
14	神奈川県	207 横浜	96,169,414	96,169,414	0	0	30,068	3,198,39744443
14	神奈川県	207 横浜	83,152,141	83,152,141	0	0	26,661	3,118,86805717
14	神奈川県	208 川崎	118,482,042	118,482,042	0	0	31,921	3,711,72715101
14	神奈川県	208 川崎	77,985,550	77,985,550	0	0	24,678	3,160,12439585
14	神奈川県	208 川崎	98,396,279	98,396,279	0	0	25,115	3,917,82915676
14	神奈川県	208 川崎	129,471,350	129,471,350	0	0	42,565	3,041,73263897
14	神奈川県	208 川崎	36,608,430	36,608,430	0	0	12,384	2,956,10703360
14	神奈川県	208 川崎	57,616,224	57,616,224	0	0	18,550	3,105,99588279
14	神奈川県	208 川崎	83,509,540	83,509,540	0	0	27,059	3,086,20198813
14	神奈川県	208 川崎	108,573,690	108,573,690	0	0	35,275	3,077,92175611
14	神奈川県	208 川崎	206,249,866	206,249,866	0	0	66,122	3,119,23211452
14	神奈川県	208 川崎	162,887,255	162,887,255	0	0	53,140	3,065,24755882
14	神奈川県	208 川崎	113,307,450	113,307,450	0	0	35,641	3,179,13216619
14	神奈川県	208 川崎	49,411,003	49,411,003	0	0	15,747	3,137,80421232
14	神奈川県	208 川崎	56,398,092	56,398,092	0	0	17,465	3,229,20655134
14	神奈川県	208 川崎	107,849,781	107,849,781	0	0	34,627	3,114,61522221
14	神奈川県	208 川崎	83,929,619	83,929,619	0	0	25,381	3,306,78930367
14	神奈川県	209 横須賀	95,819,360	95,819,360	0	0	28,688	3,340,05017976
14	神奈川県	209 横須賀	12,056,076	12,056,076	0	0	5,085	2,370,90969365
14	神奈川県	209 横須賀	61,022,250	61,022,250	0	0	17,166	3,554,83222628
14	神奈川県	209 横須賀	44,587,710	44,587,710	0	0	12,711	3,507,80507504

都道府県	単料金区域	局	a. 原価(円)	(a)コスト	(b)左記のうち接続料原価に加工しているもの	(c)(再掲)き線点連隔收容装置から加入者交換機間のうち、遠隔收容装置設置局から加入者交換機設置局間に設置するもので、現に設置している遠隔收容装置設置局のものに係る費用	b. 回線数(回線)	c. 1回線あたりコスト(円/回線)
算定方法			$(a) - (b) - (c) \times 5 / 5$	総務省モデルによる値から回線工事費に係る原価を控除した値	$(a) \times 0 / 5$	総務省モデル(出力値)より	総務省モデル(出力値)より	$a \div b$
14	神奈川県	209 横須賀	23,210,818	23,210,818	0	0	9,892	2,346.42313474
14	神奈川県	209 横須賀	82,785,868	82,785,868	0	0	23,912	3,462.10557228
14	神奈川県	209 横須賀	52,249,354	52,249,354	0	0	11,790	4,431.66700629
14	神奈川県	209 横須賀	49,347,510	49,347,510	0	0	13,213	3,734.76951902
14	神奈川県	210 平塚	69,406,564	69,406,564	0	0	21,666	3,203.47842630
14	神奈川県	210 平塚	120,498,089	120,498,089	0	0	37,522	3,211.39835010
14	神奈川県	210 平塚	50,539,771	50,539,771	0	0	14,868	3,399.23127060
14	神奈川県	210 平塚	50,611,927	50,611,927	0	0	12,247	4,132.59793961
14	神奈川県	211 藤沢	76,785,488	76,785,488	0	0	23,231	3,305.30274519
14	神奈川県	211 藤沢	95,912,192	95,912,192	0	0	29,987	3,198.45904973
14	神奈川県	211 藤沢	47,964,372	47,964,372	0	0	14,691	3,264.88137415
14	神奈川県	211 藤沢	130,998,570	130,998,570	0	0	41,219	3,178.11130769
14	神奈川県	211 藤沢	60,321,828	60,321,828	0	0	18,327	3,291.41857071
14	神奈川県	211 藤沢	70,161,353	70,161,353	0	0	22,601	3,104.34728250
14	神奈川県	211 藤沢	57,613,750	57,613,750	0	0	16,908	3,407.48463701
14	神奈川県	211 藤沢	12,107,410	12,107,410	0	0	5,368	2,255.47869135
14	神奈川県	211 藤沢	47,094,229	47,094,229	0	0	13,872	3,394.91270115
14	神奈川県	212 小田原	49,462,538	49,462,538	0	0	14,172	3,490.15931063
14	神奈川県	212 小田原	55,891,068	55,891,068	0	0	16,064	3,479.27486053
14	神奈川県	212 小田原	58,692,950	58,692,950	0	0	15,804	3,713.80345429
14	神奈川県	212 小田原	1,283,309	1,283,309	0	0	418	3,070.11674698
14	神奈川県	212 小田原	7,879,816	7,879,816	0	0	3,282	2,400.91902891
14	神奈川県	212 小田原	12,520,385	12,520,385	0	0	5,329	2,349.48118567
14	神奈川県	212 小田原	49,713,949	49,713,949	0	0	14,044	3,539.87108317
14	神奈川県	211 藤沢	132,305,101	132,305,101	0	0	40,994	3,227.42599712
14	神奈川県	211 藤沢	69,478,269	69,478,269	0	0	20,551	3,380.77314714
14	神奈川県	209 横須賀	61,662,162	61,662,162	0	0	17,310	3,562.22775695
14	神奈川県	213 相模原	173,310,353	173,310,353	0	0	51,867	3,341.43777799
14	神奈川県	213 相模原	181,450,183	181,450,183	0	0	55,302	3,281.07813235
14	神奈川県	213 相模原	102,808,164	102,808,164	0	0	29,636	3,469.02970977
14	神奈川県	213 相模原	54,972,599	54,972,599	0	0	14,683	3,743.96231204
14	神奈川県	213 相模原	11,004,872	11,004,872	0	0	5,008	2,197.45856325
14	神奈川県	209 横須賀	17,354,054	17,354,054	0	0	7,344	2,363.02476717
14	神奈川県	209 横須賀	16,092,898	16,092,898	0	0	6,812	2,362.43371632
14	神奈川県	209 横須賀	1,249,035	1,249,035	0	0	383	3,261.18711608
14	神奈川県	210 平塚	78,378,199	78,378,199	0	0	22,046	3,555.21177680
14	神奈川県	210 平塚	49,471,464	49,471,464	0	0	13,237	3,737.36224240
14	神奈川県	210 平塚	43,650,027	43,650,027	0	0	12,890	3,386.34806730
14	神奈川県	210 平塚	10,030,599	20,178,735	0	10,148,136	4,227	2,372.98296864
14	神奈川県	214 厚木	91,305,837	91,305,837	0	0	27,552	3,313.94588394
14	神奈川県	214 厚木	41,942,217	41,942,217	0	0	12,361	3,393.10873546
14	神奈川県	214 厚木	56,734,430	56,734,430	0	0	14,682	3,864.21675158
14	神奈川県	214 厚木	18,890,480	18,890,480	0	0	6,878	2,716.82420361
14	神奈川県	214 厚木	56,174,464	56,174,464	0	0	15,458	3,634.00596546
14	神奈川県	214 厚木	80,231,862	80,231,862	0	0	23,897	3,357.40311773
14	神奈川県	214 厚木	77,512,961	77,512,961	0	0	24,332	3,185.63870293
14	神奈川県	214 厚木	61,082,477	61,082,477	0	0	18,632	3,278.36396789
14	神奈川県	210 平塚	115,362,213	115,362,213	0	0	32,679	3,530.16350530
14	神奈川県	214 厚木	110,696,268	110,696,268	0	0	33,244	3,329.81194607
14	神奈川県	214 厚木	15,536,863	15,536,863	0	0	7,117	2,183.06352972
14	神奈川県	214 厚木	157,718,446	157,718,446	0	0	45,877	3,437.85440149
14	神奈川県	212 小田原	56,041,069	56,041,069	0	0	13,573	4,128.86387054
14	神奈川県	211 藤沢	88,340,084	88,340,084	0	0	25,600	3,450.78454406
14	神奈川県	209 横須賀	18,647,334	18,647,334	0	0	7,921	2,354.16409851
14	神奈川県	209 横須賀	2,627,346	2,627,346	0	0	992	2,648.5396627
14	神奈川県	211 藤沢	41,631,979	41,631,979	0	0	11,343	3,670.27940633
14	神奈川県	210 平塚	15,072,388	15,072,388	0	0	6,863	2,196.18067691
14	神奈川県	210 平塚	49,156,642	49,156,642	0	0	13,430	3,660.21162679
14	神奈川県	212 小田原	9,569,222	9,569,222	0	0	4,018	2,381.58824558
14	神奈川県	212 小田原	57,156,175	57,156,175	0	0	13,481	4,239.75783241
14	神奈川県	212 小田原	1,808,876	1,808,876	0	0	612	2,955.67997209
14	神奈川県	212 小田原	8,880,580	13,193,395	0	4,312,814	3,454	2,571.10029934
14	神奈川県	212 小田原	1,122,887	1,122,887	0	0	340	3,302.80857980
14	神奈川県	212 小田原	2,671,137	33,922,344	0	31,251,207	281	9,505.82507964
14	神奈川県	212 小田原	10,609,625	10,609,625	0	0	4,492	2,361.89335771
14	神奈川県	212 小田原	2,913,700	2,913,700	0	0	1,125	2,589.95566788
14	神奈川県	212 小田原	5,072,414	5,072,414	0	0	2,061	2,461.14237323
14	神奈川県	212 小田原	8,721,302	8,721,302	0	0	3,656	2,385.47643096
14	神奈川県	212 小田原	8,993,531	8,993,531	0	0	3,780	2,379.24113008
14	神奈川県	212 小田原	51,742,043	51,742,043	0	0	13,810	3,746.70836631
14	神奈川県	214 厚木	21,678,441	21,678,441	0	0	10,005	2,166.76068982
14	神奈川県	214 厚木	10,147,711	10,147,711	0	0	4,603	2,204.58632538
14	神奈川県	214 厚木	3,818,140	14,238,651	0	10,420,511	1,148	3,325.90640222
14	神奈川県	213 相模原	19,621,185	19,621,185	0	0	9,016	2,176.26271837
14	神奈川県	213 相模原	17,184,668	17,184,668	0	0	7,890	2,178.03138082
14	神奈川県	213 相模原	1,755,260	1,755,260	0	0	650	2,700.40022793
14	神奈川県	213 相模原	13,088,014	13,088,014	0	0	644	20,323.00262516
14	神奈川県	213 相模原	1,013,455	1,013,455	0	0	300	3,378.18239404
13	東京都	198 八王子	5,450,834	5,450,834	0	0	1,800	3,028.24097601
13	東京都	198 八王子	4,277,663	4,277,663	0	0	1,380	3,099.75584775
13	東京都	198 八王子	7,818,872	14,830,523	0	7,011,651	2,566	3,047.10516574
13	東京都	198 八王子	2,471,982	2,471,982	0	0	703	3,516.3344902
15	新潟県	215 新潟	96,781,651	96,781,651	0	0	27,999	3,456.61097250
15	新潟県	215 新潟	22,613,765	22,613,765	0	0	10,837	2,086.71816958
15	新潟県	215 新潟	45,507,232	45,507,232	0	0	12,511	3,637.37766186
15	新潟県	215 新潟	3,497,674	3,497,674	0	0	1,545	2,263.86691902
15	新潟県	215 新潟	90,369,835	90,369,835	0	0	26,890	3,360.72277750
15	新潟県	215 新潟	115,548,038	115,548,038	0	0	30,960	3,732.17176551
15	新潟県	215 新潟	20,355,705	20,355,705	0	0	9,736	2,090.76678499
15	新潟県	215 新潟	3,492,616	3,492,616	0	0	1,559	2,240.29256468
15	新潟県	215 新潟	6,321,080	6,321,080	0	0	2,939	2,150.75862570

都道府県	単料金区域	局	a. 原価(円)	(a)コスト	(b)左記のうち接続料原価に加工しているもの	(c)(再掲)き線点連隔収容装置から加入者交換機間のうち、遠隔収容装置設置局から加入者交換機設置局間に設置するもので、現に設置している遠隔収容装置設置局のものに係る費用	b. 回線数(回線)	c. 1回線あたりコスト(円/回線)
算定方法			(a)-(b)-(c)×5/5	総務省モデルによる値から回線工事費に係る原価を控除した値	(a)×0/5	総務省モデル(出力値)より	総務省モデル(出力値)より	a÷b
15	新潟	215 新潟	22,616,932	22,616,932	0	0	10,832	2,087.97380105
15	新潟	215 新潟	16,521,561	16,521,561	0	0	7,892	2,093.45681942
15	新潟	215 新潟	69,605,419	69,605,419	0	0	20,569	3,383.99625889
15	新潟	215 新潟	67,329,993	67,329,993	0	0	18,592	3,621.44973390
15	新潟	216 長岡	150,037,870	150,037,870	0	0	32,989	4,548.11814631
15	新潟	216 長岡	19,908,414	27,058,780	0	7,150,366	8,331	2,389.67883156
15	新潟	216 長岡	2,267,218	2,267,218	0	0	854	2,654.82174856
15	新潟	216 長岡	11,633,763	14,453,395	0	2,819,632	4,681	2,485.31572350
15	新潟	216 長岡	53,405,892	53,405,892	0	0	11,503	4,642.77948921
15	新潟	216 長岡	15,824,180	15,824,180	0	0	6,938	2,280.79854636
15	新潟	217 三条	85,669,044	85,669,044	0	0	20,243	4,232.03299458
15	新潟	217 三条	14,315,319	14,315,319	0	0	6,714	2,132.15949107
15	新潟	218 柏崎	96,851,818	96,851,818	0	0	22,274	4,348.20052016
15	新潟	218 柏崎	2,145,982	2,145,982	0	0	696	3,083.30679031
15	新潟	218 柏崎	1,728,328	1,728,328	0	0	511	3,382.24727538
15	新潟	218 柏崎	3,153,135	3,153,135	0	0	1,077	2,927.70167822
15	新潟	218 柏崎	1,106,103	1,106,103	0	0	259	4,270.66790516
15	新潟	218 柏崎	3,329,831	8,999,211	0	5,669,380	1,003	3,319.87104933
15	新潟	218 柏崎	3,309,775	3,309,775	0	0	1,160	2,853.25425165
15	新潟	219 新発田	105,176,025	105,176,025	0	0	21,982	4,784.64311188
15	新潟	219 新発田	1,063,623	1,063,623	0	0	296	3,593.32212799
15	新潟	219 新発田	1,569,295	1,569,295	0	0	516	3,041.26885876
15	新潟	219 新発田	3,038,609	3,038,609	0	0	1,175	2,586.04986102
15	新潟	219 新発田	2,747,357	2,747,357	0	0	1,038	2,646.77979750
15	新潟	220 新津	104,793,539	104,793,539	0	0	19,489	5,377.06084016
15	新潟	216 長岡	24,023,725	24,023,725	0	0	9,700	2,476.67264855
15	新潟	216 長岡	3,851,292	3,851,292	0	0	1,574	2,446.81816007
15	新潟	216 長岡	2,095,167	9,249,733	0	7,154,566	610	3,434.69995712
15	新潟	217 三条	30,596,293	30,596,293	0	0	10,435	2,932.08369075
15	新潟	221 十日町	42,452,693	42,452,693	0	0	10,689	3,971.62439456
15	新潟	221 十日町	5,098,223	7,417,527	0	2,319,304	1,776	2,870.62088284
15	新潟	221 十日町	2,507,914	2,507,914	0	0	887	2,827.41136392
15	新潟	221 十日町	902,367	902,367	0	0	204	4,423.36824234
15	新潟	216 長岡	21,204,919	21,204,919	0	0	9,330	2,272.76727341
15	新潟	216 長岡	13,451,645	15,642,999	0	2,191,354	5,664	2,374.93728036
15	新潟	222 村上	43,314,320	43,314,320	0	0	9,801	4,419.37762627
15	新潟	222 村上	4,287,150	4,287,150	0	0	1,558	2,751.70089363
15	新潟	222 村上	1,523,588	1,523,588	0	0	448	3,400.86514709
15	新潟	217 三条	60,124,619	60,124,619	0	0	13,657	4,402.47632721
15	新潟	216 長岡	17,424,034	28,230,640	0	10,806,606	6,659	2,616.61421744
15	新潟	216 長岡	1,504,903	1,504,903	0	0	516	2,916.47844584
15	新潟	223 糸魚川	5,374,992	21,339,906	0	15,964,914	1,883	2,854.48336980
15	新潟	223 糸魚川	1,778,208	1,778,208	0	0	563	3,158.45193549
15	新潟	223 糸魚川	1,474,755	1,474,755	0	0	438	3,367.02062511
15	新潟	223 糸魚川	1,957,291	40,248,109	0	38,290,819	172	11,379.59672611
15	新潟	223 糸魚川	581,204	581,204	0	0	74	7,854.10407205
15	新潟	223 糸魚川	34,931,559	34,931,559	0	0	8,622	4,051.44497454
15	新潟	224 新井	30,428,571	30,428,571	0	0	7,797	3,902.59985728
15	新潟	224 新井	2,907,197	9,260,520	0	6,353,323	801	3,629.45970197
15	新潟	220 新津	2,469,922	2,469,922	0	0	960	2,572.83549496
15	新潟	220 新津	23,347,919	23,347,919	0	0	9,562	2,441.74010135
15	新潟	225 佐渡	29,120,275	29,120,275	0	0	5,667	5,138.56980070
15	新潟	225 佐渡	2,032,462	47,256,171	0	45,223,709	442	4,598.33093123
15	新潟	225 佐渡	2,030,390	90,487,792	0	88,457,403	231	8,789.56597171
15	新潟	225 佐渡	1,501,451	17,826,084	0	16,324,633	247	6,078.75030912
15	新潟	225 佐渡	1,503,817	88,597,284	0	87,093,467	240	6,265.90354957
15	新潟	215 新潟	20,290,763	20,290,763	0	0	7,495	2,707.23990365
15	新潟	215 新潟	6,520,530	6,520,530	0	0	3,027	2,154.12279567
15	新潟	215 新潟	1,390,032	1,390,032	0	0	549	2,531.93480189
15	新潟	215 新潟	65,318,946	65,318,946	0	0	14,401	4,535.72290496
15	新潟	226 上越	68,503,369	68,503,369	0	0	15,181	4,512.44112472
15	新潟	226 上越	120,384,328	120,384,328	0	0	28,431	4,234.26286700
15	新潟	226 上越	1,884,675	8,726,318	0	6,841,643	448	4,206.86286654
15	新潟	226 上越	3,325,239	3,325,239	0	0	1,218	2,730.08105525
15	新潟	226 上越	5,086,352	15,382,188	0	10,295,836	1,585	3,209.05489336
15	新潟	226 上越	856,365	856,365	0	0	177	4,838.21807219
15	新潟	220 新津	7,083,331	8,463,476	0	1,380,144	2,880	2,459.49002757
15	新潟	220 新津	5,091,575	5,091,575	0	0	2,149	2,369.27662699
15	新潟	220 新津	20,777,426	26,594,447	0	5,817,021	8,479	2,450.45710691
15	新潟	220 新津	737,038	737,038	0	0	191	3,858.83814207
15	新潟	219 新発田	3,814,753	3,814,753	0	0	1,525	2,501.47708767
15	新潟	215 新潟	1,283,709	1,283,709	0	0	547	2,346.81761638
15	新潟	219 新発田	11,878,326	16,144,273	0	4,265,947	4,683	2,536.47785222
15	新潟	219 新発田	3,447,798	3,447,798	0	0	1,336	2,580.68686656
15	新潟	219 新発田	5,307,598	5,307,598	0	0	2,150	2,468.65012309
15	新潟	219 新発田	12,261,618	12,261,618	0	0	5,212	2,352.57450447
15	新潟	219 新発田	3,986,832	3,986,832	0	0	1,577	2,528.11151216
15	新潟	219 新発田	3,727,955	3,727,955	0	0	1,470	2,536.02396546
15	新潟	219 新発田	2,537,297	9,690,284	0	7,152,986	675	3,758.95905980
15	新潟	219 新発田	2,649,294	2,649,294	0	0	1,007	2,630.87060603
15	新潟	220 新津	6,998,254	6,998,254	0	0	3,019	2,318.07060606
15	新潟	220 新津	1,550,278	6,671,243	0	5,120,965	275	5,637.37337632
15	新潟	220 新津	13,636,383	27,989,811	0	14,353,427	5,015	2,518.26099615
15	新潟	215 新潟	6,524,378	6,524,378	0	0	3,427	2,155.39401847
15	新潟	215 新潟	43,528,770	43,528,770	0	0	11,413	3,813.96386377
15	新潟	227 巻	1,029,179	1,029,179	0	0	292	3,524.58656962
15	新潟	227 巻	6,687,363	6,687,363	0	0	2,771	2,413.33924273
15	新潟	227 巻	6,415,665	6,415,665	0	0	2,657	2,414.62750072
15	新潟	227 巻	13,839,922	17,027,543	0	3,187,621	5,534	2,500.88948605
15	新潟	227 巻	19,919,637	26,099,448	0	6,179,811	7,831	2,543.69001766
15	新潟	227 巻	36,055,359	36,055,359	0	0	7,891	4,569.17482246

都道府県	単料金区域	局	a. 原価(円)	(a)コスト	(b)左記のうち接続料原価に加工しているもの	(c)(再掲)き線点連隔収容装置から加入者交換機間のうち、遠隔収容装置設置局から加入者交換機設置局間に設置するもので、現に設置している遠隔収容装置設置局のものに係る費用	b. 回線数(回線)	c. 1回線あたりコスト(円/回線)
算定方法			(a)-(b)-(c)×5/5	総務省モデルによる値から回線工事費に係る原価を控除した値	(a)×0/5	総務省モデル(出力値)より	総務省モデル(出力値)より	a÷b
15	新潟	227 巻	1,380,956	1,380,956	0	0	463	2,982.62632833
15	新潟	227 巻	484,950	484,950	0	0	53	9,150.00203149
15	新潟	227 巻	9,068,742	11,519,932	0	2,451,190	3,634	2,495.52617014
15	新潟	215 新潟	16,658,033	16,658,033	0	0	7,944	2,096.93263668
15	新潟	227 巻	3,749,104	3,749,104	0	0	1,497	2,504.41122932
15	新潟	215 新潟	7,342,774	13,963,568	0	6,620,794	3,196	2,297.48866337
15	新潟	217 三条	7,179,349	7,179,349	0	0	3,289	2,182.83648521
15	新潟	217 三条	6,343,355	18,252,462	0	11,909,106	2,404	2,638.66695978
15	新潟	217 三条	1,950,615	8,180,125	0	6,229,511	483	4,038.53942884
15	新潟	217 三条	6,673,743	6,673,743	0	0	3,060	2,180.96176200
15	新潟	228 津川	8,082,074	19,631,836	0	11,549,762	2,745	2,944.28921879
15	新潟	228 津川	2,404,971	26,399,784	0	23,994,813	306	7,859.38170590
15	新潟	228 津川	845,090	845,090	0	0	164	5,152.98832485
15	新潟	228 津川	5,686,112	87,560,505	0	81,874,393	1,076	5,284.49024535
15	新潟	228 津川	5,856,399	50,383,189	0	44,506,790	1,496	3,914.70534129
15	新潟	216 長岡	1,261,694	1,261,694	0	0	430	2,934.17140106
15	新潟	216 長岡	8,383,544	9,835,984	0	1,452,440	3,397	2,467.92575383
15	新潟	216 長岡	4,402,456	4,402,456	0	0	1,818	2,421.59285303
15	新潟	216 長岡	5,027,263	5,027,263	0	0	2,115	2,376.95651095
15	新潟	216 長岡	3,153,923	3,153,923	0	0	1,276	2,471.72653712
15	新潟	216 長岡	4,508,207	4,508,207	0	0	1,880	2,397.98260063
15	新潟	216 長岡	6,117,690	14,903,515	0	8,785,824	2,375	2,575.86961409
15	新潟	216 長岡	2,247,228	3,775,075	0	1,527,847	637	3,527.83075986
15	新潟	216 長岡	4,703,458	11,710,070	0	7,006,612	1,769	2,658.82293446
15	新潟	229 小出	9,321,572	40,078,240	0	34,756,668	2,934	3,177.08663423
15	新潟	229 小出	30,108,271	30,108,271	0	0	7,144	4,214.48361087
15	新潟	229 小出	3,458,118	16,916,875	0	13,458,757	426	8,117.64759150
15	新潟	229 小出	4,976,106	13,477,414	0	8,501,308	1,609	3,092.66984791
15	新潟	229 小出	4,772,696	13,408,191	0	8,635,495	1,569	3,041.87109958
15	新潟	229 小出	4,440,580	38,415,834	0	33,975,253	747	5,944.55181255
15	新潟	230 六日町	7,286,451	9,908,672	0	2,622,221	2,791	2,610.69557663
15	新潟	230 六日町	5,243,968	7,821,994	0	2,578,026	1,920	2,731.2320769
15	新潟	230 六日町	658,221	658,221	0	0	133	4,949.02726392
15	新潟	230 六日町	2,925,490	2,925,490	0	0	1,135	2,577.52434706
15	新潟	230 六日町	11,504,964	16,388,498	0	4,883,534	4,498	2,557.79551305
15	新潟	230 六日町	5,307,926	5,307,926	0	0	2,195	2,418.18973575
15	新潟	230 六日町	28,157,047	28,157,047	0	0	6,080	4,631.09324797
15	新潟	230 六日町	2,278,252	2,278,252	0	0	838	2,718.67824092
15	新潟	230 六日町	3,443,862	3,443,862	0	0	1,368	2,517.44307570
15	新潟	230 六日町	3,376,364	3,376,364	0	0	1,337	2,525.32858733
15	新潟	230 六日町	5,620,761	5,620,761	0	0	2,346	2,395.89146878
15	新潟	230 六日町	4,530,981	4,530,981	0	0	1,859	2,437.32179318
15	新潟	221 十日町	5,513,161	8,996,972	0	3,483,811	1,982	2,781.61509490
15	新潟	221 十日町	1,712,016	5,308,254	0	3,596,238	345	4,962.36463621
15	新潟	221 十日町	8,786,028	13,675,999	0	4,889,971	3,179	2,763.77092913
15	新潟	221 十日町	926,978	926,978	0	0	215	4,311.82710810
15	新潟	221 十日町	2,046,881	7,516,536	0	5,469,655	460	4,449.74082007
15	新潟	221 十日町	5,932,756	10,844,930	0	4,912,174	1,934	3,067.80866536
15	新潟	218 柏崎	3,496,095	22,651,451	0	19,155,357	838	4,171.95047873
15	新潟	216 長岡	5,504,626	18,297,802	0	12,793,177	2,107	2,612.54178254
15	新潟	218 柏崎	3,822,640	3,822,640	0	0	1,393	2,744.17832303
15	新潟	218 柏崎	2,322,517	2,322,517	0	0	771	3,012.34321617
15	新潟	218 柏崎	3,927,465	3,927,465	0	0	1,415	2,775.59382611
15	新潟	231 安塚	19,347,147	19,347,147	0	0	944	20,494.85915503
15	新潟	231 安塚	1,280,772	1,280,772	0	0	328	3,904.79224513
15	新潟	231 安塚	5,469,584	61,651,251	0	56,181,667	1,428	3,830.24090956
15	新潟	231 安塚	999,000	999,000	0	0	233	4,287.55331118
15	新潟	231 安塚	4,835,034	26,734,847	0	21,899,813	1,362	3,549.95151608
15	新潟	231 安塚	3,445,128	3,445,128	0	0	1,148	3,000.98280603
15	新潟	231 安塚	1,901,060	17,498,420	0	15,597,360	422	4,504.88077955
15	新潟	231 安塚	1,189,438	1,189,438	0	0	296	4,018.37307762
15	新潟	226 上越	3,371,900	22,559,557	0	19,187,657	902	3,738.24792425
15	新潟	226 上越	1,207,865	1,207,865	0	0	342	3,531.76788359
15	新潟	226 上越	8,409,824	12,913,313	0	4,503,488	3,188	2,637.96237680
15	新潟	226 上越	7,924,897	7,924,897	0	0	3,182	2,490.53956403
15	新潟	226 上越	4,552,511	4,552,511	0	0	1,751	2,599.94906508
15	新潟	226 上越	3,407,132	3,407,132	0	0	1,269	2,684.89500660
15	新潟	226 上越	861,239	861,239	0	0	187	4,605.55521489
15	新潟	224 新井	1,867,845	1,867,845	0	0	591	3,160.48257181
15	新潟	224 新井	1,600,586	7,404,184	0	5,803,598	280	5,716.38026537
15	新潟	224 新井	4,337,620	4,337,620	0	0	1,622	2,674.24152922
15	新潟	224 新井	4,204,693	4,204,693	0	0	1,544	2,723.24665382
15	新潟	224 新井	5,386,485	23,108,984	0	17,722,499	1,476	3,649.37990078
15	新潟	224 新井	6,831,095	9,798,702	0	2,917,607	2,229	3,087.07718916
15	新潟	226 上越	4,860,667	4,860,667	0	0	1,885	2,578.60318376
15	新潟	226 上越	1,921,037	1,921,037	0	0	640	3,001.62022986
15	新潟	226 上越	1,452,120	1,452,120	0	0	438	3,315.34229915
15	新潟	223 糸魚川	1,346,578	1,346,578	0	0	359	3,750.91265807
15	新潟	223 糸魚川	6,314,147	6,314,147	0	0	2,426	2,602.69873328
15	新潟	223 糸魚川	1,734,447	1,734,447	0	0	537	3,229.88189763
15	新潟	223 糸魚川	9,121,799	17,820,490	0	8,698,691	3,168	2,879.35576840
15	新潟	223 糸魚川	876,856	876,856	0	0	188	4,664.12514680
15	新潟	222 村上	7,040,440	64,205,858	0	57,165,418	2,106	3,343.03892158
15	新潟	222 村上	9,388,115	9,388,115	0	0	3,640	2,579.15245071
15	新潟	222 村上	7,223,168	18,805,487	0	11,582,318	2,432	2,970.05277949
15	新潟	222 村上	5,753,593	32,712,349	0	26,958,756	1,833	3,138.89414926
15	新潟	222 村上	2,617,612	2,617,612	0	0	883	2,964.45301650
15	新潟	222 村上	1,235,380	1,235,380	0	0	337	3,665.81488890
15	新潟	222 村上	1,748,185	16,321,102	0	14,572,917	303	5,769.58714580
15	新潟	222 村上	1,801,867	16,143,467	0	14,341,601	339	5,315.24042735
15	新潟	222 村上	871,362	871,362	0	0	176	4,950.91990388

都道府県	単位料金区域	局	a. 原価(円)	(a)コスト	(b)左記のうち接続料原価に加工しているもの	(c)(再掲)き線点連隔收容装置から加入者交換機間のうち、遠隔收容装置設置局から加入者交換機設置局間に設置するもので、現に設置している遠隔收容装置設置局のものに係る費用	b. 回線数(回線)	c. 1回線あたりコスト(円/回線)
15	新潟	222 村上	4,480,448	29,536,592	0	25,056,145	1,309	3,422.80188934
15	新潟	222 村上	852,456	852,456	0	0	188	4,534.33778078
15	新潟	225 佐渡	1,956,007	1,956,007	0	0	635	3,080.32662827
15	新潟	225 佐渡	3,928,750	3,928,750	0	0	1,470	2,672.61916283
15	新潟	225 佐渡	1,765,713	1,765,713	0	0	574	3,076.15513457
15	新潟	225 佐渡	1,399,814	1,399,814	0	0	406	3,447.81734519
15	新潟	225 佐渡	2,528,222	2,528,222	0	0	431	5,865.94496498
15	新潟	225 佐渡	11,501,380	11,501,380	0	0	4,446	2,586.90502531
15	新潟	225 佐渡	7,580,814	7,580,814	0	0	2,817	2,691.09487568
15	新潟	225 佐渡	4,437,056	4,437,056	0	0	1,665	2,664.89835129
15	新潟	225 佐渡	4,918,643	4,918,643	0	0	1,693	2,905.28250692
15	新潟	225 佐渡	1,038,601	1,038,601	0	0	246	4,221.95443099
15	新潟	225 佐渡	5,789,752	5,789,752	0	0	1,845	3,138.07701916
15	新潟	225 佐渡	900,208	900,208	0	0	206	4,369.94118866
15	新潟	225 佐渡	3,982,346	3,982,346	0	0	1,489	2,674.51061731
15	新潟	225 佐渡	4,170,861	4,170,861	0	0	1,401	2,977.06021390
15	新潟	225 佐渡	3,299,537	3,299,537	0	0	1,012	3,260.41209597
19	山梨	250 甲府	181,301,747	181,301,747	0	0	45,382	3,996.77586550
19	山梨	250 甲府	83,233,422	83,233,422	0	0	19,705	4,223.97475083
19	山梨	250 甲府	1,095,302	9,294,751	0	8,199,449	108	10,141.68682439
19	山梨	250 甲府	49,861,323	49,861,323	0	0	10,974	4,543.58690802
19	山梨	250 甲府	1,808,976	11,342,384	0	9,533,408	402	4,499.93925530
19	山梨	251 吉田	84,937,415	84,937,415	0	0	16,919	5,020.23851023
19	山梨	252 山梨	46,882,916	46,882,916	0	0	9,038	5,187.31095299
19	山梨	252 山梨	507,545	507,545	0	0	56	9,063.30967511
19	山梨	253 大月	59,699,564	59,699,564	0	0	10,633	5,614.55509041
19	山梨	253 大月	1,010,472	1,010,472	0	0	275	3,674.44531719
19	山梨	252 山梨	22,585,552	24,270,401	0	1,684,849	9,510	2,374.92661717
19	山梨	253 大月	15,370,159	15,873,051	0	502,892	6,410	2,397.84068597
19	山梨	253 大月	2,586,699	2,586,699	0	0	973	2,658.47775523
19	山梨	253 大月	4,053,885	4,053,885	0	0	1,627	2,491.63210586
19	山梨	253 大月	1,631,881	1,631,881	0	0	556	2,935.03698096
19	山梨	254 蘆崎	57,819,762	57,819,762	0	0	10,267	5,631.61219028
19	山梨	254 蘆崎	2,191,585	8,046,428	0	5,854,843	287	7,636.18502396
19	山梨	252 山梨	6,240,934	6,240,934	0	0	2,572	2,426.49071721
19	山梨	252 山梨	5,886,847	9,345,862	0	3,459,016	1,975	2,980.68192357
19	山梨	252 山梨	1,824,134	4,117,780	0	2,293,647	407	4,481.90068994
19	山梨	252 山梨	7,596,151	7,596,151	0	0	3,169	2,397.01827015
19	山梨	252 山梨	2,205,524	10,797,894	0	8,592,370	531	4,153.52929518
19	山梨	250 甲府	52,387,836	52,387,836	0	0	12,639	4,144.93518336
19	山梨	250 甲府	2,310,973	9,849,427	0	7,538,454	640	3,610.89527917
19	山梨	252 山梨	9,231,811	9,231,811	0	0	3,891	2,372.60635948
19	山梨	250 甲府	7,279,006	21,359,711	0	14,080,705	2,697	2,698.92685263
19	山梨	250 甲府	8,258,132	8,258,132	0	0	3,609	2,288.20490576
19	山梨	250 甲府	963,473	963,473	0	0	262	3,677.37605559
19	山梨	250 甲府	3,014,557	3,014,557	0	0	1,198	2,516.32446809
19	山梨	251 吉田	771,744	771,744	0	0	187	4,126.97371512
19	山梨	251 吉田	1,348,498	25,721,540	0	24,373,042	146	9,236.28712056
19	山梨	251 吉田	1,623,474	1,623,474	0	0	523	3,104.15765903
19	山梨	250 甲府	13,254,328	28,058,463	0	14,804,135	5,194	2,551.85366155
19	山梨	255 飯沢青柳	4,269,462	4,269,462	0	0	1,396	3,058.35365554
19	山梨	255 飯沢青柳	4,049,748	17,827,614	0	13,777,867	1,087	3,725.61885323
19	山梨	255 飯沢青柳	2,002,402	2,002,402	0	0	576	3,476.39309273
19	山梨	255 飯沢青柳	1,708,305	9,218,596	0	7,510,291	258	6,621.33864608
19	山梨	255 飯沢青柳	26,793,621	26,793,621	0	0	5,492	4,878.66363256
19	山梨	255 飯沢青柳	1,319,478	1,319,478	0	0	329	4,010.57184816
19	山梨	255 飯沢青柳	5,049,057	5,049,057	0	0	1,658	3,045.26966401
19	山梨	255 飯沢青柳	2,779,097	12,408,197	0	9,629,102	608	4,570.88310934
19	山梨	255 飯沢青柳	1,672,299	19,752,254	0	18,079,955	262	6,382.82161413
19	山梨	256 身延	6,333,130	13,625,753	0	7,292,623	2,327	2,721.58569541
19	山梨	256 身延	1,586,022	1,586,022	0	0	514	3,085.64520400
19	山梨	256 身延	6,569,394	20,787,702	0	14,218,309	2,121	3,097.30961148
19	山梨	256 身延	3,313,821	10,585,968	0	7,272,348	1,062	3,120.16997609
19	山梨	256 身延	1,749,901	1,749,901	0	0	586	2,988.17900116
19	山梨	250 甲府	58,513,977	58,513,977	0	0	13,623	4,295.23428463
19	山梨	250 甲府	14,502,284	14,502,284	0	0	6,439	2,252.25715325
19	山梨	250 甲府	783,204	783,204	0	0	189	4,143.93620028
19	山梨	250 甲府	14,001,327	14,001,327	0	0	6,252	2,239.49563084
19	山梨	250 甲府	20,561,089	20,561,089	0	0	9,231	2,227.39563133
19	山梨	250 甲府	12,729,042	12,729,042	0	0	5,639	2,257.32252724
19	山梨	250 甲府	1,341,945	14,668,041	0	13,326,096	156	8,602.21187952
19	山梨	250 甲府	70,760,589	70,760,589	0	0	16,241	4,356.91086717
19	山梨	254 蘆崎	11,550,590	11,550,590	0	0	4,953	2,332.03998835
19	山梨	254 蘆崎	6,600,908	6,600,908	0	0	2,751	2,399.45776652
19	山梨	254 蘆崎	6,000,870	8,714,883	0	2,714,013	2,300	2,609.07387146
19	山梨	254 蘆崎	2,696,661	54,448,084	0	51,751,423	332	8,122.47269309
19	山梨	254 蘆崎	8,486,826	11,261,329	0	2,774,503	3,359	2,526.59302156
19	山梨	254 蘆崎	4,035,217	4,035,217	0	0	1,641	2,458.99904634
19	山梨	254 蘆崎	11,309,743	16,631,587	0	5,321,843	4,453	2,539.80309745
19	山梨	254 蘆崎	8,928,058	17,044,505	0	8,116,447	3,139	2,844.23636205
19	山梨	254 蘆崎	7,942,132	10,487,977	0	2,545,845	3,179	2,498.31141949
19	山梨	254 蘆崎	5,869,883	10,972,141	0	5,102,458	2,002	2,931.90946439
19	山梨	254 蘆崎	4,054,667	6,873,814	0	2,819,147	1,354	2,994.58401803
19	山梨	253 大月	1,636,734	1,636,734	0	0	572	2,861.42245849
19	山梨	253 大月	2,792,606	25,119,549	0	22,326,943	623	4,482.51393068
19	山梨	251 吉田	4,520,018	7,433,804	0	2,913,786	1,511	2,991.40843050
19	山梨	251 吉田	6,257,028	6,257,028	0	0	2,521	2,481.96258870
19	山梨	251 吉田	8,765,433	8,765,433	0	0	3,568	2,456.67959916
19	山梨	251 吉田	3,353,196	3,353,196	0	0	1,283	2,613.55858029
19	山梨	251 吉田	16,781,547	16,781,547	0	0	7,007	2,394.96894801
19	山梨	251 吉田	3,524,741	3,524,741	0	0	1,346	2,618.67844502

都道府県	単料金区域	局	a. 原価(円)	(a)コスト	(b)左記のうち接続料原価に加工しているもの	(c)(再掲)き線点連隔收容装置から加入者交換機間のうち、遠隔收容装置設置局から加入者交換機設置局間に設置するもので、現に設置している遠隔收容装置設置局のものに係る費用	b. 回線数(回線)	c. 1回線あたりコスト(円/回線)
算定方法			(a)-(b)-(c)×5/5	総務省モデルによる値から回線工事費に係る原価を控除した値	(a)×0/5	総務省モデル(出力値)より	総務省モデル(出力値)より	a÷b
19	山梨	251 吉田	1,434,176	1,434,176	0	0	468	3,064.47758882
19	山梨	251 吉田	3,572,852	3,572,852	0	0	1,355	2,636.79140648
19	山梨	251 吉田	3,661,737	11,007,591	0	7,345,854	1,163	3,148.52697962
19	山梨	253 大月	14,213,033	14,213,033	0	0	6,109	2,326.57269351
19	山梨	253 大月	4,863,910	4,863,910	0	0	1,986	2,449.09872004
19	山梨	253 大月	1,354,878	1,354,878	0	0	442	3,065.33536694
19	山梨	253 大月	1,082,547	1,082,547	0	0	315	3,436.65578634
13	東京	201 青梅	2,284,686	14,988,951	0	12,704,265	412	5,545.35373834
13	東京	201 青梅	2,526,388	16,427,703	0	13,901,315	381	6,630.93869327
20	長野	257 長野	59,639,520	59,639,520	0	0	13,880	4,296.79535493
20	長野	257 長野	95,340,949	95,340,949	0	0	25,337	3,762.91387328
20	長野	257 長野	57,286,380	57,286,380	0	0	15,146	3,782.27783448
20	長野	257 長野	65,241,142	65,241,142	0	0	16,315	3,998.84412782
20	長野	257 長野	2,581,022	2,581,022	0	0	969	2,663.59289058
20	長野	257 長野	3,254,530	3,254,530	0	0	1,286	2,530.73844056
20	長野	257 長野	9,870,262	11,020,452	0	1,150,190	3,990	2,473.74995267
20	長野	257 長野	21,124,098	21,124,098	0	0	9,143	2,310.41207704
20	長野	257 長野	15,807,156	17,056,198	0	1,249,043	6,418	2,462.94102676
20	長野	257 長野	2,449,331	2,449,331	0	0	936	2,616.80616513
20	長野	257 長野	16,906,458	16,906,458	0	0	7,283	2,321.35901209
20	長野	257 長野	93,544,144	93,544,144	0	0	25,022	3,738.47591331
20	長野	258 松本	97,913,638	97,913,638	0	0	25,181	3,888.39355428
20	長野	258 松本	81,593,224	81,593,224	0	0	18,386	4,437.79090689
20	長野	258 松本	12,630,821	16,485,431	0	3,854,609	4,908	2,573.51698312
20	長野	258 松本	2,857,180	2,857,180	0	0	1,116	2,560.19745809
20	長野	258 松本	19,203,138	19,203,138	0	0	8,428	2,278.49285051
20	長野	258 松本	1,277,465	1,277,465	0	0	392	3,258.83952118
20	長野	258 松本	76,350,769	76,350,769	0	0	19,249	3,966.47976604
20	長野	259 上田	146,096,344	146,096,344	0	0	30,316	4,819.11675723
20	長野	259 上田	11,014,566	11,014,566	0	0	4,888	2,253.38907754
20	長野	259 上田	16,568,688	18,235,755	0	1,667,067	7,238	2,289.12522699
20	長野	259 上田	4,072,133	4,072,133	0	0	1,711	2,379.97255503
20	長野	261 諏訪	58,027,471	58,027,471	0	0	13,511	4,294.83166901
20	長野	260 飯田	101,187,053	101,187,053	0	0	22,346	4,510.03087330
20	長野	260 飯田	5,975,729	5,975,729	0	0	2,549	2,344.34236611
20	長野	260 飯田	13,124,893	13,124,893	0	0	5,802	2,262.13257611
20	長野	260 飯田	3,708,524	3,708,524	0	0	1,528	2,427.04421661
20	長野	260 飯田	5,297,869	5,297,869	0	0	2,252	2,352.51750044
20	長野	260 飯田	1,606,239	1,606,239	0	0	570	2,817.96387423
20	長野	261 諏訪	73,682,039	73,682,039	0	0	18,644	3,952.05099045
20	長野	257 長野	83,602,021	83,602,021	0	0	18,589	4,497.39205435
20	長野	262 小諸	73,739,110	73,739,110	0	0	15,353	4,802.91211743
20	長野	263 伊那	119,317,344	119,317,344	0	0	27,076	4,406.75667180
20	長野	263 伊那	57,291,072	57,291,072	0	0	11,685	4,902.95863751
20	長野	263 伊那	1,091,765	1,091,765	0	0	317	3,444.05513256
20	長野	264 中野	60,746,748	60,746,748	0	0	13,135	4,624.80001087
20	長野	264 中野	1,619,931	1,619,931	0	0	493	3,285.86426189
20	長野	265 大町	47,371,240	47,371,240	0	0	10,391	4,558.87212230
20	長野	265 大町	1,098,391	1,098,391	0	0	328	3,348.75311723
20	長野	266 飯山	23,833,591	23,833,591	0	0	5,976	3,988.21808304
20	長野	266 飯山	5,071,703	5,071,703	0	0	1,942	2,611.58775500
20	長野	266 飯山	846,167	846,167	0	0	206	4,107.60786458
20	長野	266 飯山	1,523,388	1,523,388	0	0	469	3,248.16134868
20	長野	261 諏訪	60,398,502	60,398,502	0	0	13,659	4,421.88314586
20	長野	261 諏訪	2,434,552	2,434,552	0	0	874	2,785.52857060
20	長野	261 諏訪	3,533,534	3,533,534	0	0	1,367	2,584.88203352
20	長野	261 諏訪	5,176,734	9,541,441	0	4,364,707	1,846	2,804.29786707
20	長野	261 諏訪	7,024,625	15,564,892	0	8,540,266	2,491	2,820.00216577
20	長野	261 諏訪	1,553,395	1,553,395	0	0	509	3,051.85600376
20	長野	258 松本	77,097,471	77,097,471	0	0	17,752	4,343.03013916
20	長野	258 松本	1,524,882	1,524,882	0	0	508	3,001.73632231
20	長野	257 長野	55,732,568	55,732,568	0	0	12,614	4,418.31045415
20	長野	267 佐久	55,162,679	55,162,679	0	0	11,383	4,846.05805924
20	長野	267 佐久	58,789,935	58,789,935	0	0	12,842	4,577.94228566
20	長野	267 佐久	1,065,696	1,065,696	0	0	266	4,006.37569817
20	長野	267 佐久	13,607,528	16,980,612	0	3,373,084	5,117	2,659.27843170
20	長野	267 佐久	8,300,123	11,536,477	0	3,236,354	2,968	2,796.53752069
20	長野	267 佐久	1,293,661	1,293,661	0	0	366	3,534.59283838
20	長野	267 佐久	6,547,140	37,644,516	0	31,097,376	2,016	3,247.58920930
20	長野	267 佐久	2,285,733	13,845,027	0	11,559,294	519	4,404.10976379
20	長野	267 佐久	4,652,563	37,130,012	0	32,477,448	1,113	4,180.20061417
20	長野	267 佐久	1,995,520	13,527,098	0	11,531,578	406	4,915.07427020
20	長野	267 佐久	3,936,023	3,936,023	0	0	1,490	2,641.62619249
20	長野	267 佐久	1,566,444	1,566,444	0	0	479	3,270.23789291
20	長野	267 佐久	1,192,937	1,192,937	0	0	344	3,467.83905439
20	長野	267 佐久	5,744,268	9,159,515	0	3,415,248	1,790	3,209.08804947
20	長野	262 小諸	13,854,773	13,854,773	0	0	6,586	2,103.67042387
20	長野	262 小諸	4,080,466	4,080,466	0	0	1,828	2,232.20221454
20	長野	262 小諸	20,539,460	22,191,891	0	1,652,431	9,584	2,143.09892880
20	長野	267 佐久	1,478,396	1,478,396	0	0	467	3,165.73033730
20	長野	267 佐久	10,871,289	10,871,289	0	0	3,412	3,186.19243122
20	長野	262 小諸	11,956,847	11,956,847	0	0	5,686	2,102.85743561
20	長野	267 佐久	6,390,932	6,390,932	0	0	2,332	2,740.53694274
20	長野	267 佐久	1,849,894	1,849,894	0	0	608	3,042.58822707
20	長野	267 佐久	5,249,808	5,249,808	0	0	2,043	2,569.65656830
20	長野	259 上田	4,466,674	8,335,350	0	3,868,676	1,684	2,652.41923748
20	長野	259 上田	16,570,831	16,570,831	0	0	6,474	2,559.59700328
20	長野	259 上田	2,403,991	14,644,109	0	12,240,117	562	4,277.56490963
20	長野	259 上田	1,705,563	1,705,563	0	0	612	2,786.86810900
20	長野	259 上田	5,834,978	25,815,827	0	19,980,849	1,840	3,171.18358437
20	長野	259 上田	21,159,652	24,748,958	0	3,589,306	9,057	2,336.27600625

都道府県		単位料金区域	局	a. 原価(円)	(a)コスト	(b)左記のうち接続料原価に加工しているもの	(c)(再掲)き線点連隔収容装置から加入者交換機間のうち、遠隔収容装置設置局から加入者交換機設置局間に設置するもので、現に設置している遠隔収容装置設置局のものに係る費用	b. 回線数(回線)	c. 1回線あたりコスト(円/回線)
算定方法				(a) - (b) - (c) × 5/5	総務省モデルによる値から回線工事費に係る原価を控除した値	(a) × 0/5	総務省モデル(出力値)より	総務省モデル(出力値)より	a ÷ b
20	長野	259	上田	3,242,121	7,542,642	0	4,300,521	805	4,027.47954838
20	長野	259	上田	2,527,621	2,527,621	0	0	1,011	2,500.12012919
20	長野	259	上田	7,218,239	12,377,765	0	5,159,527	2,482	2,908.23490395
20	長野	259	上田	555,127	555,127	0	0	106	5,237.05156704
20	長野	259	上田	4,312,152	11,291,467	0	6,979,315	1,548	2,785.62782833
20	長野	259	上田	3,460,214	43,702,872	0	40,242,659	873	3,963.58941845
20	長野	259	上田	4,067,642	4,067,642	0	0	1,705	2,385.71352969
20	長野	261	諏訪	50,011,648	50,011,648	0	0	12,569	3,978.96793914
20	長野	261	諏訪	2,809,649	2,809,649	0	0	1,063	2,643.13153854
20	長野	261	諏訪	1,891,600	1,891,600	0	0	644	2,937.26773127
20	長野	261	諏訪	10,929,866	10,929,866	0	0	4,583	2,384.87155849
20	長野	261	諏訪	9,953,810	14,324,274	0	4,370,464	3,873	2,570.05164987
20	長野	261	諏訪	2,957,678	2,957,678	0	0	1,105	2,676.63168346
20	長野	263	伊那	2,190,940	12,252,236	0	10,061,296	576	3,803.71512173
20	長野	263	伊那	5,408,970	15,598,164	0	10,189,194	1,996	2,709.90469443
20	長野	261	諏訪	3,529,739	3,529,739	0	0	1,356	2,603.05219672
20	長野	261	諏訪	14,750,475	16,824,410	0	2,073,935	5,800	2,543.18530536
20	長野	261	諏訪	1,121,555	1,121,555	0	0	314	3,571.83101302
20	長野	263	伊那	19,265,980	19,265,980	0	0	8,463	2,276.49538512
20	長野	263	伊那	7,575,473	7,575,473	0	0	3,218	2,354.09346969
20	長野	263	伊那	4,584,057	11,605,602	0	7,021,545	1,686	2,718.89473991
20	長野	263	伊那	3,576,501	33,130,794	0	29,554,293	682	5,244.13585580
20	長野	263	伊那	7,122,808	7,122,808	0	0	3,018	2,360.10876865
20	長野	260	飯田	2,056,995	2,056,995	0	0	770	2,671.42178510
20	長野	260	飯田	8,434,057	13,547,978	0	5,113,921	3,463	2,435.47695871
20	長野	260	飯田	15,184,162	24,004,158	0	8,819,996	6,105	2,487.16824468
20	長野	268	阿南町	4,678,332	10,736,051	0	6,057,719	1,319	3,546.87797600
20	長野	268	阿南町	3,698,508	13,610,700	0	9,912,200	683	5,415.08048138
20	長野	260	飯田	1,043,211	1,043,211	0	0	310	3,385.19764667
20	長野	260	飯田	4,148,193	4,148,193	0	0	1,733	2,393.64878132
20	長野	260	飯田	684,096	684,096	0	0	135	5,067.37619750
20	長野	260	飯田	1,206,312	1,206,312	0	0	371	3,251.51601839
20	長野	260	飯田	982,636	982,636	0	0	284	3,459.98746462
20	長野	260	飯田	2,071,672	5,728,484	0	3,656,812	508	4,078.09351136
20	長野	268	阿南町	4,089,949	4,089,949	0	0	1,437	2,846.17157428
20	長野	268	阿南町	1,394,722	1,394,722	0	0	378	3,689.74196912
20	長野	268	阿南町	3,586,318	33,912,399	0	30,326,082	849	4,224.16719201
20	長野	268	阿南町	1,262,024	1,262,024	0	0	351	3,595.51066662
20	長野	268	阿南町	1,724,519	15,058,630	0	13,334,111	356	4,844.15351807
20	長野	260	飯田	5,714,889	8,895,825	0	3,181,136	2,217	2,577.66755307
20	長野	260	飯田	2,711,148	32,936,759	0	30,225,611	569	4,764.75863064
20	長野	268	阿南町	2,180,518	30,281,284	0	28,100,766	307	7,102.66495700
20	長野	268	阿南町	4,195,164	48,935,668	0	44,740,503	899	4,666.47871892
20	長野	269	木曾福島	9,647,982	15,030,270	0	5,382,288	3,395	2,841.82100359
20	長野	269	木曾福島	920,558	920,558	0	0	196	4,696.72334382
20	長野	269	木曾福島	11,513,811	11,513,811	0	0	2,182	5,276.72352466
20	長野	269	木曾福島	1,407,229	1,407,229	0	0	395	3,562.60421467
20	長野	269	木曾福島	4,389,769	6,356,282	0	1,966,513	1,135	3,867.63767183
20	長野	269	木曾福島	4,397,360	21,223,216	0	16,825,857	1,214	3,622.20752390
20	長野	269	木曾福島	4,153,888	12,854,332	0	8,700,464	1,270	3,270.76201142
20	長野	269	木曾福島	2,095,147	2,095,147	0	0	658	3,184.11450488
20	長野	269	木曾福島	1,814,220	1,814,220	0	0	554	3,274.76478275
20	長野	269	木曾福島	1,761,348	1,761,348	0	0	514	3,426.74719722
20	長野	269	木曾福島	1,463,487	1,463,487	0	0	409	3,578.20715157
20	長野	269	木曾福島	3,930,126	21,274,567	0	17,344,440	747	5,261.21333616
20	長野	269	木曾福島	3,102,850	31,993,854	0	28,891,004	492	6,306.60622766
20	長野	269	木曾福島	5,671,731	6,033,741	0	362,010	1,728	3,282.25190292
20	長野	258	松本	7,519,635	8,884,822	0	1,365,187	3,014	2,494.90198587
20	長野	258	松本	5,460,983	14,819,259	0	9,358,277	1,873	2,915.63424572
20	長野	258	松本	4,127,962	8,914,047	0	4,786,085	1,488	2,774.16780833
20	長野	258	松本	5,582,114	15,463,205	0	9,881,091	1,835	3,042.02373732
20	長野	258	松本	2,570,903	3,983,763	0	1,412,860	736	3,493.07536774
20	長野	258	松本	10,890,100	10,890,100	0	0	4,724	2,305.27086207
20	長野	258	松本	6,272,438	6,272,438	0	0	2,632	2,383.14518152
20	長野	258	松本	3,693,276	3,693,276	0	0	1,489	2,460.37364709
20	長野	258	松本	58,515,927	58,515,927	0	0	12,319	4,750.05495339
20	長野	258	松本	13,151,065	18,230,212	0	5,079,147	4,865	2,703.19934311
20	長野	258	松本	15,337,014	15,337,014	0	0	6,709	2,286.03570464
20	長野	258	松本	2,333,506	46,085,317	0	43,751,811	413	5,650.13557237
20	長野	258	松本	2,722,171	58,091,483	0	55,369,312	431	6,315.94095304
20	長野	258	松本	63,966,227	63,966,227	0	0	150	426.44151050874
20	長野	258	松本	1,117,246	1,117,246	0	0	356	3,138.33060020
20	長野	258	松本	8,468,379	15,224,709	0	6,756,330	3,403	2,488.50392922
20	長野	258	松本	12,451,207	12,451,207	0	0	5,415	2,299.39195129
20	長野	265	大町	16,117,810	17,606,949	0	1,489,138	6,663	2,419.00200293
20	長野	265	大町	1,238,327	1,238,327	0	0	367	3,374.18871021
20	長野	265	大町	1,655,176	4,422,057	0	2,766,881	341	4,853.88753849
20	長野	265	大町	8,960,516	18,117,481	0	9,156,965	3,105	2,885.83439097
20	長野	265	大町	3,115,991	3,115,991	0	0	1,195	2,607.52375004
20	長野	265	大町	1,021,329	1,021,329	0	0	306	3,337.67625247
20	長野	265	大町	2,074,833	2,074,833	0	0	756	2,744.48860937
20	長野	265	大町	2,675,256	43,896,054	0	41,220,797	288	9,289.08469976
20	長野	257	長野	2,389,736	25,408,482	0	23,018,745	685	3,488.66632567
20	長野	259	上田	13,090,051	13,090,051	0	0	5,852	2,236.85081580
20	長野	257	長野	20,028,931	20,028,931	0	0	8,671	2,309.87560225
20	長野	257	長野	8,482,703	8,482,703	0	0	3,566	2,378.77247363
20	長野	257	長野	1,917,790	14,131,898	0	12,214,109	439	4,368.54136056
20	長野	264	中野	2,282,200	6,761,721	0	4,479,521	616	3,704.86962729
20	長野	264	中野	1,863,512	1,863,512	0	0	599	3,111.03871178
20	長野	264	中野	11,283,640	11,283,640	0	0	4,561	2,473.93988420
20	長野	266	飯山	4,727,664	4,727,664	0	0	1,789	2,642.62948160

都道府県	単位料金区域	局	a. 原価(円)	(a)コスト	(b)左記のうち接続料原価に加算しているもの	(c)(再掲)き線点遠隔収容装置から加入者交換機間のうち、遠隔収容装置設置局から加入者交換機設置局間に設置するもので、現に設置している遠隔収容装置設置局のものに係る費用	b. 回線数(回線)	c. 1回線あたりコスト(円/回線)
20	長野	266 飯山	4,614,298	10,657,188	0	6,042,890	1,517	3,041.72587704
20	長野	257 長野	4,815,406	4,815,406	0	0	1,969	2,445.60985785
20	長野	257 長野	778,439	778,439	0	0	187	4,162.77425804
20	長野	257 長野	7,442,843	7,442,843	0	0	3,111	2,392.42787072
20	長野	257 長野	2,683,315	2,683,315	0	0	1,030	2,605.16048274
20	長野	257 長野	9,589,543	14,827,619	0	5,238,076	3,465	2,767.54490111
20	長野	257 長野	12,387,012	17,557,821	0	5,170,808	3,979	3,113.09681729
20	長野	257 長野	3,134,319	14,042,461	0	10,908,142	1,065	2,943.02244769
20	長野	257 長野	1,785,488	1,785,488	0	0	618	2,889.13892549
20	長野	257 長野	3,858,524	41,685,513	0	37,826,989	842	4,582.57026121
20	長野	257 長野	3,698,522	16,110,396	0	12,411,874	1,269	2,914.51704324
20	長野	257 長野	2,633,581	2,633,581	0	0	1,001	2,630.95040926
20	長野	264 中野	4,500,671	21,071,072	0	16,570,402	1,528	2,945.46511504
20	長野	266 飯山	4,358,867	42,068,913	0	37,710,046	752	5,796.36531483

**資料 2（別表第 2） 第 7 条第 1 号及び第 2 号に規定
する事項（第 6 条関係）**

（2）上記（1）以外のもの

都道府県	単位料金区域	局	アナログ加入者 回線数	加入者回線単価	緊急通報役務原価
1 北海道	1 札幌		24,102	24,631.97230583	2,994,739.272
1 北海道	1 札幌		30,713	24,851.77210193	3,816,174.063
1 北海道	1 札幌		25,157	24,727.83122850	3,125,825.901
1 北海道	1 札幌		21,115	24,752.75021001	2,623,596.371
1 北海道	1 札幌		15,707	25,111.62577121	1,951,637.613
1 北海道	1 札幌		16,943	25,355.13060472	2,105,213.986
1 北海道	1 札幌		2,950	23,606.47995945	366,545.550
1 北海道	1 札幌		28,116	24,914.85492306	3,493,489.726
1 北海道	1 札幌		19,651	25,249.06457353	2,441,690.376
1 北海道	1 札幌		4,531	23,583.47621937	562,989.115
1 北海道	1 札幌		14,429	25,018.41414487	1,792,842.625
1 北海道	1 札幌		13,544	25,108.04331218	1,682,878.960
1 北海道	1 札幌		35,706	25,347.99580805	4,436,567.938
1 北海道	1 札幌		19,173	24,957.87388785	2,382,297.571
1 北海道	1 札幌		16,758	25,399.64997583	2,082,227.231
1 北海道	1 札幌		8,738	23,545.10605149	1,085,720.345
1 北海道	1 札幌		539	42,239.65253496	66,972.221
1 北海道	1 札幌		6,350	23,916.85869754	789,004.829
1 北海道	1 札幌		1,502	24,124.99297046	186,627.599
1 北海道	1 札幌		6,186	23,563.10925222	768,627.381
1 北海道	1 札幌		6	44,511.29517490	745.516
1 北海道	1 札幌		24,130	25,220.79522699	2,998,218.348
1 北海道	1 札幌		18,178	24,997.85149920	2,258,666.106
1 北海道	1 札幌		6,644	23,553.51355708	825,535.131
1 北海道	1 札幌		24,879	25,474.61721899	3,091,283.642
1 北海道	2 函館		9,568	24,992.76720918	1,188,850.110
1 北海道	2 函館		29,916	25,508.91311552	3,717,144.638
1 北海道	2 函館		15,588	25,729.23661749	1,936,851.538
1 北海道	2 函館		7,804	23,579.93146587	969,668.296
1 北海道	2 函館		6,120	23,592.47207891	760,426.701
1 北海道	2 函館		1,841	24,810.93088491	228,749.274
1 北海道	2 函館		1,546	24,152.07545427	192,094.719
1 北海道	3 小樽		24,789	25,818.89618446	3,080,100.897
1 北海道	3 小樽		6,751	23,851.77040401	838,830.173
1 北海道	3 小樽		3,216	23,889.26098944	399,596.776
1 北海道	3 小樽		2,357	23,798.50757725	292,863.682
1 北海道	3 小樽		577	24,210.44927837	71,693.825
1 北海道	4 旭川		13,800	25,921.94879829	1,714,687.659
1 北海道	4 旭川		20,602	25,508.77130054	2,559,854.721
1 北海道	4 旭川		19,353	25,423.76147682	2,404,663.063
1 北海道	4 旭川		5,143	23,803.44394510	639,031.785
1 北海道	4 旭川		10,003	23,652.15753189	1,242,900.047
1 北海道	4 旭川		75	28,138.74542870	9,318.955
1 北海道	4 旭川		3,675	24,055.96293435	456,628.779
1 北海道	4 旭川		280	29,185.71402776	34,790.764
1 北海道	4 旭川		1,250	24,412.00635618	155,315.911
1 北海道	4 旭川		6,413	23,679.39798681	796,832.750
1 北海道	4 旭川		248	25,153.78738067	30,814.677
1 北海道	4 旭川		112	32,146.96381576	13,916.306
1 北海道	4 旭川		10,537	24,351.77982691	1,309,251.004
1 北海道	5 室蘭		14,195	25,999.39075892	1,763,767.487
1 北海道	5 室蘭		7,013	23,666.82502029	871,384.388
1 北海道	5 室蘭		3,031	23,720.38374619	376,610.021
1 北海道	5 室蘭		2,819	23,726.19618233	350,268.443
1 北海道	5 室蘭		1,383	23,836.55504576	171,841.524
1 北海道	6 釧路		10,806	25,511.19260309	1,342,674.989
1 北海道	6 釧路		2,050	25,091.01543980	254,718.094
1 北海道	6 釧路		5,394	23,680.32708936	670,219.220
1 北海道	6 釧路		10,876	26,136.69778301	1,351,372.680
1 北海道	6 釧路		7,878	23,656.00044385	978,862.998
1 北海道	6 釧路		3,968	23,705.39308200	493,034.828

都道府県	単位料金区域	局	アナログ加入者 回線数	加入者回線単価	緊急通報役務原価
1 北海道	6 釧路		9,872	23,649.98219052	1,226,622.940
1 北海道	6 釧路		146	29,790.31494252	18,140.898
1 北海道	7 帯広		15,480	26,105.11062121	1,923,432.243
1 北海道	7 帯広		7,977	23,745.20093984	991,164.018
1 北海道	7 帯広		2,587	23,804.26578795	321,441.810
1 北海道	7 帯広		530	25,289.99638277	65,853.946
1 北海道	7 帯広		1,152	45,187.30872184	143,139.144
1 北海道	7 帯広		434	29,416.63043604	53,925.684
1 北海道	7 帯広		17,212	25,729.88282125	2,138,637.970
1 北海道	8 北見		21,371	26,216.01922046	2,655,405.069
1 北海道	8 北見		871	25,201.62035664	108,224.127
1 北海道	8 北見		4,339	24,052.85022667	539,132.591
1 北海道	8 北見		898	24,416.65423746	111,578.951
1 北海道	8 北見		290	31,262.02463078	36,033.291
1 北海道	9 夕張		1,204	24,679.56420590	149,600.286
1 北海道	9 夕張		538	24,631.36738540	66,847.968
1 北海道	9 夕張		1,914	24,175.56271775	237,819.723
1 北海道	9 夕張		516	24,732.56941447	64,114.408
1 北海道	9 夕張		284	25,283.56532256	35,287.775
1 北海道	9 夕張		8	75,658.63215305	994.022
1 北海道	9 夕張		645	25,430.34243555	80,143.010
1 北海道	10 岩見沢		18,912	26,509.58036064	2,349,867.609
1 北海道	10 岩見沢		3,067	24,628.63491905	381,083.120
1 北海道	10 岩見沢		208	25,724.42994982	25,844.568
1 北海道	11 網走		9,734	25,151.74563743	1,209,476.063
1 北海道	11 網走		573	25,680.27371213	71,196.814
1 北海道	11 網走		574	27,567.96776328	71,321.066
1 北海道	11 網走		569	28,501.60941278	70,699.803
1 北海道	11 網走		183	36,085.95994726	22,738.249
1 北海道	12 留萌		8,171	25,286.63863834	1,015,269.048
1 北海道	12 留萌		128	41,342.83388474	15,904.349
1 北海道	13 苫小牧		10,728	25,697.80527124	1,332,983.276
1 北海道	13 苫小牧		6,719	24,047.63387571	834,854.086
1 北海道	13 苫小牧		14,915	25,453.20374721	1,853,229.452
1 北海道	13 苫小牧		981	43,700.19239992	121,891.927
1 北海道	13 苫小牧		5,526	23,820.24456144	686,620.580
1 北海道	13 苫小牧		413	60,043.16599305	51,316.377
1 北海道	14 稚内		6,306	25,732.94050075	783,537.708
1 北海道	14 稚内		450	28,116.54869524	55,913.728
1 北海道	14 稚内		254	25,936.58278760	31,560.193
1 北海道	14 稚内		110	27,380.40239005	13,667.800
1 北海道	14 稚内		202	37,804.25791518	25,099.051
1 北海道	14 稚内		108	49,913.73444799	13,419.295
1 北海道	14 稚内		134	31,031.49135383	16,649.866
1 北海道	14 稚内		36	53,636.24174841	4,473.098
1 北海道	14 稚内		4,383	24,135.74864200	544,599.711
1 北海道	10 岩見沢		7,700	24,114.52051260	956,746.013
1 北海道	10 岩見沢		583	25,450.58907943	72,439.341
1 北海道	10 岩見沢		386	24,963.95652919	47,961.553
1 北海道	10 岩見沢		312	26,952.31581702	38,766.851
1 北海道	15 芦別		5,492	24,952.31902201	682,395.987
1 北海道	15 芦別		157	29,524.21126232	19,507.678
1 北海道	15 芦別		450	27,377.13163757	55,913.728
1 北海道	15 芦別		233	27,926.17910408	28,950.886
1 北海道	1 札幌		17,895	25,494.80535430	2,223,502.584
1 北海道	1 札幌		5,725	23,567.62070421	711,346.873
1 北海道	21 滝川		550	24,422.67658667	68,339.001
1 北海道	21 滝川		4,399	23,945.34221536	546,587.754
1 北海道	16 紋別		7,952	25,273.57071174	988,057.700
1 北海道	16 紋別		397	29,555.05008271	49,328.333
1 北海道	16 紋別		81	38,486.06871988	10,064.471

都道府県	単位料金区域	局	アナログ加入者 回線数	加入者回線単価	緊急通報役務原価
1 北海道	16 紋別		63	33,094.65543034	7,827.922
1 北海道	16 紋別		20	112,442.51682944	2,485.055
1 北海道	16 紋別		23	126,186.50367492	2,857.813
1 北海道	17 士別		6,311	25,811.46463269	784,158.972
1 北海道	17 士別		414	29,422.55889828	51,440.630
1 北海道	17 士別		446	26,675.94848203	55,416.717
1 北海道	17 士別		181	47,248.72263707	22,489.744
1 北海道	18 名寄		7,455	25,125.00485648	926,304.094
1 北海道	18 名寄		192	29,577.00797188	23,856.524
1 北海道	10 岩見沢		573	25,405.52137471	71,196.814
1 北海道	10 岩見沢		3,541	24,222.53056669	439,978.913
1 北海道	19 根室		7,542	26,373.88857447	937,114.081
1 北海道	19 根室		524	27,284.69316784	65,108.430
1 北海道	19 根室		268	27,592.51140864	33,299.731
1 北海道	19 根室		493	26,715.65767868	61,256.595
1 北海道	19 根室		225	33,260.30712903	27,956.864
1 北海道	20 千歳		16,801	26,481.94829855	2,087,570.098
1 北海道	20 千歳		123	42,171.35861015	15,283.086
1 北海道	20 千歳		2,125	23,803.16960776	264,037.049
1 北海道	20 千歳		140	26,494.21812429	17,395.382
1 北海道	20 千歳		153	33,522.91447768	19,010.668
1 北海道	21 滝川		10,855	26,045.11516966	1,348,763.372
1 北海道	21 滝川		1,593	24,622.41163372	197,934.597
1 北海道	21 滝川		473	24,480.80043249	58,771.541
1 北海道	21 滝川		5,119	23,850.77231191	636,049.719
1 北海道	21 滝川		1,547	24,024.26276231	192,218.972
1 北海道	21 滝川		1,841	24,178.95681341	228,749.274
1 北海道	22 石狩深川		5,713	25,372.02680177	709,855.840
1 北海道	22 石狩深川		795	24,593.75909429	98,780.919
1 北海道	22 石狩深川		224	28,603.33873480	27,832.611
1 北海道	22 石狩深川		78	37,717.24166655	9,691.713
1 北海道	22 石狩深川		64	41,098.26151156	7,952.175
1 北海道	22 石狩深川		1,088	25,374.80450585	135,186.969
1 北海道	23 富良野		6,831	24,188.72816305	848,770.391
1 北海道	23 富良野		833	24,401.92940070	103,502.523
1 北海道	23 富良野		224	28,262.54816725	27,832.611
1 北海道	23 富良野		289	28,804.87884404	35,909.039
1 北海道	23 富良野		133	27,253.02647972	16,525.613
1 北海道	5 室蘭		6,545	23,909.14190792	813,234.111
1 北海道	5 室蘭		5,609	23,680.99643076	696,933.556
1 北海道	5 室蘭		1,554	23,833.88187271	193,088.741
1 北海道	5 室蘭		445	24,104.04718915	55,292.464
1 北海道	20 千歳		9,131	24,787.93241579	1,134,551.668
1 北海道	20 千歳		4,192	23,874.84720900	520,867.440
1 北海道	24 伊達		8,635	25,379.45846870	1,072,922.314
1 北海道	24 伊達		1,346	24,479.15641307	167,244.173
1 北海道	24 伊達		740	24,751.26850016	91,947.019
1 北海道	1 札幌		6,483	23,556.28276936	805,530.441
1 北海道	1 札幌		3,697	24,011.01320139	459,362.339
1 北海道	1 札幌		1,276	23,711.89088619	158,546.482
1 北海道	25 石狩		9,773	25,036.27597149	1,214,321.920
1 北海道	25 石狩		959	25,040.50830169	119,158.367
1 北海道	25 石狩		882	55,551.16478516	109,590.907
1 北海道	25 石狩		750	24,851.68558217	93,189.547
1 北海道	26 当別		3,176	24,487.69638375	394,626.667
1 北海道	26 当別		1,914	24,334.95035530	237,819.723
1 北海道	26 当別		111	34,541.35656402	13,792.053
1 北海道	26 当別		33	71,829.03944033	4,100.340
1 北海道	10 岩見沢		936	26,544.23316259	116,300.554
1 北海道	25 石狩		236	28,646.64162176	29,323.644
1 北海道	25 石狩		411	26,885.98426503	51,067.872

都道府県	単位料金区域	局	アナログ加入者 回線数	加入者回線単価	緊急通報役務原価
1 北海道	25 石狩		777	63,094.95508093	96,544.370
1 北海道	27 松前		2,481	26,061.80203056	308,271.020
1 北海道	27 松前		856	25,292.88258396	106,360.336
1 北海道	27 松前		460	25,186.51300215	57,156.255
1 北海道	27 松前		1,645	51,493.32660346	204,395.739
1 北海道	27 松前		539	26,288.73904160	66,972.221
1 北海道	28 木古内		1,909	44,742.38843918	237,198.459
1 北海道	28 木古内		2,401	35,220.40509330	298,330.802
1 北海道	2 函館		4,531	23,606.80454026	562,989.115
1 北海道	2 函館		4,617	23,830.10571132	573,674.849
1 北海道	2 函館		908	23,909.34812875	112,821.478
1 北海道	2 函館		2,433	24,058.04275279	302,306.889
1 北海道	2 函館		964	24,918.62216460	119,779.631
1 北海道	2 函館		6,801	24,071.72790798	845,042.809
1 北海道	2 函館		786	24,599.15986411	97,662.645
1 北海道	2 函館		669	24,806.35823249	83,125.076
1 北海道	2 函館		621	24,122.86290029	77,160.945
1 北海道	2 函館		447	24,274.83607316	55,540.970
1 北海道	2 函館		1,435	24,508.60246614	178,302.666
1 北海道	2 函館		774	24,689.49175799	96,171.612
1 北海道	29 鹿部		1,228	24,553.45610979	152,582.351
1 北海道	30 森		1,403	24,270.65323678	174,326.579
1 北海道	30 森		3,694	23,947.93559890	458,989.581
1 北海道	30 森		373	24,723.96854632	46,346.268
1 北海道	30 森		181	31,642.10801860	22,489.744
1 北海道	31 八雲		3,905	24,689.92990746	485,206.906
1 北海道	31 八雲		669	25,047.98967309	83,125.076
1 北海道	31 八雲		308	29,972.72728178	38,269.841
1 北海道	31 八雲		216	30,264.23075365	26,838.589
1 北海道	31 八雲		148	26,285.28829687	18,389.404
1 北海道	31 八雲		1,954	42,715.30168029	242,789.832
1 北海道	32 江差		3,092	24,899.98587901	384,189.438
1 北海道	32 江差		1,461	24,568.12570169	181,533.237
1 北海道	32 江差		274	25,455.91746280	34,045.248
1 北海道	32 江差		237	27,839.91142341	29,447.897
1 北海道	32 江差		154	26,598.54204461	19,134.920
1 北海道	32 江差		919	24,991.55768369	114,188.258
1 北海道	32 江差		390	24,990.07804003	48,458.564
1 北海道	32 江差		264	25,490.45833525	32,802.720
1 北海道	32 江差		1,278	24,976.09922570	158,794.988
1 北海道	32 江差		308	25,209.35117052	38,269.841
1 北海道	33 熊石		921	63,860.42592081	114,436.763
1 北海道	33 熊石		527	25,861.91347256	65,481.188
1 北海道	33 熊石		919	40,488.23893584	114,188.258
1 北海道	34 奥尻		871	31,266.34625052	108,224.127
1 北海道	34 奥尻		666	31,904.68229652	82,752.317
1 北海道	35 今金		1,036	43,322.94606218	128,725.827
1 北海道	35 今金		2,211	25,910.96791423	274,722.784
1 北海道	35 今金		2,466	44,721.33217817	306,407.229
1 北海道	35 今金		91	123,748.18647161	11,306.998
1 北海道	36 寿都		224	28,034.72139934	27,832.611
1 北海道	36 寿都		313	27,226.85703621	38,891.104
1 北海道	36 寿都		272	27,801.51748006	33,796.742
1 北海道	36 寿都		987	25,795.36859934	122,637.443
1 北海道	36 寿都		261	27,958.93370249	32,429.962
1 北海道	36 寿都		122	27,943.90383501	15,158.833
1 北海道	36 寿都		1,000	25,795.02496051	124,252.729
1 北海道	36 寿都		162	39,997.64053440	20,128.942
1 北海道	37 倶知安		1,018	26,146.30132322	126,489.278
1 北海道	37 倶知安		614	26,923.74474204	76,291.176
1 北海道	37 倶知安		233	26,039.49576238	28,950.886

都道府県	単位料金区域	局	アナログ加入者 回線数	加入者回線単価	緊急通報役務原価
1	北海道	37 倶知安	316	31,913.18812073	39,263.862
1	北海道	37 倶知安	1,150	25,000.01742760	142,890.638
1	北海道	37 倶知安	588	49,433.13678796	73,060.605
1	北海道	37 倶知安	558	58,674.33693333	69,333.023
1	北海道	37 倶知安	640	26,418.29224830	79,521.746
1	北海道	37 倶知安	140	31,364.04205151	17,395.382
1	北海道	37 倶知安	1,077	25,445.39109762	133,820.189
1	北海道	37 倶知安	4,899	26,001.74231468	608,714.119
1	北海道	38 岩内	754	25,148.17103381	93,686.558
1	北海道	38 岩内	712	24,282.94667553	88,467.943
1	北海道	38 岩内	462	25,715.78235861	57,404.761
1	北海道	38 岩内	5,880	24,121.29323947	730,606.046
1	北海道	38 岩内	875	53,855.95854846	108,721.138
1	北海道	38 岩内	435	24,616.72133447	54,049.937
1	北海道	38 岩内	71	28,889.58875083	8,821.944
1	北海道	39 余市	638	25,854.95959765	79,273.241
1	北海道	39 余市	290	28,904.21260304	36,033.291
1	北海道	39 余市	127	27,963.89987428	15,780.097
1	北海道	39 余市	1,521	24,831.60401534	188,988.401
1	北海道	39 余市	1,129	24,978.18892834	140,281.331
1	北海道	39 余市	260	26,006.42524852	32,305.710
1	北海道	39 余市	7,087	25,313.90991858	880,579.090
1	北海道	39 余市	579	28,048.14351260	71,942.330
1	北海道	10 岩見沢	934	25,843.70475351	116,052.049
1	北海道	10 岩見沢	540	25,699.03043480	67,096.474
1	北海道	10 岩見沢	1,923	24,787.92275438	238,937.998
1	北海道	1 札幌	1,610	24,301.75339267	200,046.894
1	北海道	21 滝川	2,254	23,949.92292594	280,065.651
1	北海道	21 滝川	1,778	23,962.00208119	220,921.352
1	北海道	40 栗山	1,233	24,393.69051726	153,203.615
1	北海道	40 栗山	784	24,310.02018981	97,414.139
1	北海道	40 栗山	205	25,538.78522487	25,471.809
1	北海道	40 栗山	2,066	24,495.26127317	256,706.138
1	北海道	40 栗山	298	24,982.76244313	37,027.313
1	北海道	40 栗山	171	31,988.83940986	21,247.217
1	北海道	40 栗山	3,394	29,917.92346985	421,713.762
1	北海道	40 栗山	648	25,222.59172747	80,515.768
1	北海道	10 岩見沢	1,061	25,265.89135989	131,832.145
1	北海道	10 岩見沢	173	26,229.06998213	21,495.722
1	北海道	21 滝川	899	25,300.59283885	111,703.203
1	北海道	21 滝川	2,225	24,957.28541658	276,462.322
1	北海道	21 滝川	282	25,101.97615713	35,039.270
1	北海道	21 滝川	90	53,717.11381124	11,182.746
1	北海道	22 石狩深川	1,433	24,781.32244288	178,054.161
1	北海道	22 石狩深川	1,082	24,913.33421006	134,441.453
1	北海道	21 滝川	1,129	25,044.14833417	140,281.331
1	北海道	22 石狩深川	853	26,916.10849415	105,987.578
1	北海道	22 石狩深川	1,287	26,801.36227660	159,913.262
1	北海道	17 士別	574	26,981.48065812	71,321.066
1	北海道	17 士別	78	43,434.92677638	9,691.713
1	北海道	17 士別	50	44,875.17983576	6,212.636
1	北海道	4 旭川	1,991	24,279.33289263	247,387.183
1	北海道	4 旭川	1,897	24,311.06948294	235,707.427
1	北海道	4 旭川	2,449	24,674.29884768	304,294.933
1	北海道	4 旭川	1,667	24,501.10285844	207,129.299
1	北海道	41 上川	1,250	25,257.38759184	155,315.911
1	北海道	41 上川	103	29,005.51603529	12,798.031
1	北海道	41 上川	135	33,244.71949200	16,774.118
1	北海道	41 上川	1,895	28,057.19676097	235,458.921
1	北海道	41 上川	154	39,864.29095310	19,134.920
1	北海道	4 旭川	1,722	24,139.31291183	213,963.199

都道府県	単位料金区域	局	アナログ加入者 回線数	加入者回線単価	緊急通報役務原価
1 北海道	4 旭川		3,330	32,441.56749664	413,761.587
1 北海道	4 旭川		44	40,553.49450583	5,467.120
1 北海道	4 旭川		244	32,352.99972958	30,317.666
1 北海道	4 旭川		136	30,865.52492815	16,898.371
1 北海道	4 旭川		51	49,617.90279283	6,336.889
1 北海道	23 富良野		4,193	26,994.52156415	520,991.692
1 北海道	23 富良野		1,743	25,132.85668058	216,572.506
1 北海道	23 富良野		724	26,384.22591568	89,958.976
1 北海道	23 富良野		197	77,492.35247668	24,477.788
1 北海道	23 富良野		75	28,726.11273434	9,318.955
1 北海道	23 富良野		386	141,819.88477593	47,961.553
1 北海道	23 富良野		163	75,388.85473482	20,253.195
1 北海道	17 士別		50	46,368.78161401	6,212.636
1 北海道	17 士別		1,614	25,966.61544371	200,543.904
1 北海道	17 士別		1,409	26,042.48523478	175,072.095
1 北海道	17 士別		791	27,967.53811406	98,283.909
1 北海道	18 名寄		1,702	24,831.14807994	211,478.145
1 北海道	18 名寄		103	28,367.43006146	12,798.031
1 北海道	18 名寄		1,501	25,411.43960134	186,503.346
1 北海道	18 名寄		45	34,234.43114129	5,591.373
1 北海道	42 美深		2,009	24,944.83113055	249,623.732
1 北海道	42 美深		84	43,086.05816650	10,437.229
1 北海道	42 美深		436	28,433.84728297	54,174.190
1 北海道	42 美深		722	25,270.49219728	89,710.470
1 北海道	42 美深		127	36,235.90727625	15,780.097
1 北海道	12 留萌		1,727	24,352.96503770	214,584.463
1 北海道	12 留萌		395	25,289.82148034	49,079.828
1 北海道	12 留萌		65	31,238.66130118	8,076.427
1 北海道	12 留萌		931	26,347.99677776	115,679.291
1 北海道	12 留萌		486	25,938.44632208	60,386.826
1 北海道	12 留萌		124	32,597.56941451	15,407.338
1 北海道	43 羽幌		682	24,672.91727577	84,740.361
1 北海道	43 羽幌		828	108,732.64609106	102,881.260
1 北海道	43 羽幌		147	27,346.80538637	18,265.151
1 北海道	43 羽幌		3,286	47,185.74201315	408,294.467
1 北海道	44 焼尻		183	35,583.91135470	22,738.249
1 北海道	44 焼尻		199	28,144.98478412	24,726.293
1 北海道	43 羽幌		557	27,671.73963696	69,208.770
1 北海道	43 羽幌		117	33,513.04567626	14,537.569
1 北海道	45 天塩		1,295	108,861.71628570	160,907.284
1 北海道	45 天塩		1,497	62,072.38689318	186,006.335
1 北海道	45 天塩		218	38,275.67883279	27,087.095
1 北海道	45 天塩		996	136,054.07671520	123,755.718
1 北海道	45 天塩		161	33,784.94807102	20,004.689
1 北海道	46 浜頓別		747	27,094.46288390	92,816.788
1 北海道	46 浜頓別		160	36,555.67789176	19,880.437
1 北海道	46 浜頓別		106	33,890.31282966	13,170.789
1 北海道	46 浜頓別		148	30,474.10336135	18,389.404
1 北海道	46 浜頓別		1,860	84,242.96327115	231,110.076
1 北海道	46 浜頓別		131	32,542.06014529	16,277.107
1 北海道	46 浜頓別		816	118,105.52023217	101,390.227
1 北海道	46 浜頓別		65	46,960.27056113	8,076.427
1 北海道	47 北見枝幸		218	31,542.97971859	27,087.095
1 北海道	47 北見枝幸		164	31,764.80519084	20,377.448
1 北海道	47 北見枝幸		2,465	26,347.84827734	306,282.977
1 北海道	47 北見枝幸		885	61,225.78811580	109,963.665
1 北海道	47 北見枝幸		45	50,557.26787766	5,591.373
1 北海道	47 北見枝幸		36	57,301.13655032	4,473.098
1 北海道	14 稚内		1,670	93,433.14793622	207,502.057
1 北海道	14 稚内		149	38,713.07056819	18,513.657
1 北海道	14 稚内		109	39,275.61574500	13,543.547

都道府県	単位料金区域	局	アナログ加入者 回線数	加入者回線単価	緊急通報役務原価
1	北海道	48 利尻礼文	646	62,561.90913554	80,267.263
1	北海道	48 利尻礼文	566	79,063.71117857	70,327.045
1	北海道	48 利尻礼文	884	25,218.31998330	109,839.412
1	北海道	48 利尻礼文	274	85,623.21316872	34,045.248
1	北海道	48 利尻礼文	1,075	69,146.55645656	133,571.684
1	北海道	48 利尻礼文	400	134,844.86962574	49,701.092
1	北海道	11 網走	926	26,624.84930085	115,058.027
1	北海道	49 美幌	1,732	25,635.52803537	215,205.726
1	北海道	49 美幌	5,279	24,624.35190680	655,930.156
1	北海道	49 美幌	114	32,449.91728340	14,164.811
1	北海道	49 美幌	1,791	26,143.11345905	222,536.637
1	北海道	49 美幌	94	45,790.28093866	11,679.757
1	北海道	49 美幌	76	32,406.46614599	9,443.207
1	北海道	50 斜里	3,518	26,292.30902411	437,121.100
1	北海道	50 斜里	632	28,220.67378223	78,527.725
1	北海道	50 斜里	88	43,351.89930414	10,934.240
1	北海道	50 斜里	1,179	25,186.53964160	146,493.967
1	北海道	50 斜里	296	26,082.48828262	36,778.808
1	北海道	50 斜里	94	29,359.89449250	11,679.757
1	北海道	11 網走	1,310	26,364.49515291	162,771.075
1	北海道	11 網走	134	30,917.49835382	16,649.866
1	北海道	11 網走	111	28,209.38167087	13,792.053
1	北海道	8 北見	1,340	25,349.44641187	166,498.657
1	北海道	8 北見	127	27,253.24657926	15,780.097
1	北海道	8 北見	1,783	25,484.90529617	221,542.616
1	北海道	8 北見	887	24,915.77460159	110,212.171
1	北海道	8 北見	150	31,232.66565964	18,637.909
1	北海道	8 北見	297	31,141.21002542	36,903.060
1	北海道	8 北見	2,064	24,555.13404640	256,457.632
1	北海道	8 北見	750	27,173.18307081	93,189.547
1	北海道	8 北見	48	33,253.82202947	5,964.131
1	北海道	52 中湧別	1,583	44,838.13655663	196,692.070
1	北海道	52 中湧別	429	27,300.19678303	53,304.421
1	北海道	52 中湧別	323	26,961.40195302	40,133.631
1	北海道	11 網走	1,382	24,880.23986082	171,717.271
1	北海道	11 網走	51	33,737.74933411	6,336.889
1	北海道	11 網走	111	33,823.07147439	13,792.053
1	北海道	51 遠軽	591	26,598.68200724	73,433.363
1	北海道	51 遠軽	302	25,381.92673983	37,524.324
1	北海道	51 遠軽	5,501	24,391.65166861	683,514.262
1	北海道	51 遠軽	109	33,595.69997638	13,543.547
1	北海道	51 遠軽	718	25,915.15319487	89,213.459
1	北海道	51 遠軽	458	30,524.87003521	56,907.750
1	北海道	52 中湧別	2,185	35,404.77920020	271,492.213
1	北海道	52 中湧別	1,293	54,258.25857666	160,658.778
1	北海道	52 中湧別	246	27,626.75085137	30,566.171
1	北海道	52 中湧別	74	36,736.97748856	9,194.702
1	北海道	52 中湧別	87	41,755.51046823	10,809.987
1	北海道	16 紋別	1,239	27,976.31755571	153,949.131
1	北海道	53 興部	1,323	46,294.56327991	164,386.360
1	北海道	53 興部	405	28,664.78799397	50,322.355
1	北海道	53 興部	383	31,527.96220480	47,588.795
1	北海道	53 興部	1,648	27,451.25502474	204,768.497
1	北海道	53 興部	167	28,000.68939961	20,750.206
1	北海道	53 興部	100	41,338.64385134	12,425.273
1	北海道	24 伊達	969	26,336.70415593	120,400.894
1	北海道	24 伊達	152	27,121.93575349	18,886.415
1	北海道	24 伊達	262	25,901.68469371	32,554.215
1	北海道	24 伊達	94	35,197.38652348	11,679.757
1	北海道	24 伊達	631	25,471.54198424	78,403.472
1	北海道	24 伊達	2,267	24,355.23481571	281,680.936

都道府県	単位料金区域	局	アナログ加入者 回線数	加入者回線単価	緊急通報役務原価
1 北海道	24 伊達		517	62,773.08033010	64,238.661
1 北海道	24 伊達		429	27,839.59244574	53,304.421
1 北海道	24 伊達		524	26,644.85963456	65,108.430
1 北海道	24 伊達		212	25,976.53094081	26,341.579
1 北海道	13 苫小牧		3,393	24,232.03030318	421,589.509
1 北海道	13 苫小牧		2,522	24,211.85218421	313,365.382
1 北海道	13 苫小牧		1,655	24,484.49074206	205,638.266
1 北海道	54 早来		1,916	26,812.19697829	238,068.229
1 北海道	54 早来		287	27,370.99561126	35,660.533
1 北海道	54 早来		1,735	42,106.83205868	215,578.485
1 北海道	54 早来		915	25,482.66293348	113,691.247
1 北海道	54 早来		630	89,152.73825324	78,279.219
1 北海道	54 早来		101	41,029.27910976	12,549.526
1 北海道	55 鶴川		2,394	25,965.88541825	297,461.033
1 北海道	55 鶴川		132	28,689.10369449	16,401.360
1 北海道	55 鶴川		1,074	27,245.89134082	133,447.431
1 北海道	55 鶴川		200	27,032.01446501	24,850.546
1 北海道	55 鶴川		131	33,461.42013731	16,277.107
1 北海道	56 門別富川		876	26,449.11608499	108,845.391
1 北海道	56 門別富川		1,285	26,886.46704985	159,664.757
1 北海道	56 門別富川		343	31,960.44230179	42,618.686
1 北海道	56 門別富川		413	29,338.23699447	51,316.377
1 北海道	56 門別富川		2,593	26,080.21494140	322,187.326
1 北海道	56 門別富川		859	24,908.29513552	106,733.094
1 北海道	56 門別富川		155	38,052.83660019	19,259.173
1 北海道	56 門別富川		798	27,372.46592690	99,153.678
1 北海道	56 門別富川		46	68,776.22046492	5,715.626
1 北海道	57 静内		1,946	25,045.02550498	241,795.810
1 北海道	57 静内		157	31,101.10384941	19,507.678
1 北海道	57 静内		6,543	25,078.24766728	812,985.605
1 北海道	57 静内		355	28,354.05069209	44,109.719
1 北海道	57 静内		348	28,305.18397331	43,239.950
1 北海道	57 静内		178	32,835.90222064	22,116.986
1 北海道	58 浦河		1,019	26,523.76169230	126,613.531
1 北海道	58 浦河		314	27,932.23044083	39,015.357
1 北海道	58 浦河		449	25,413.56611530	55,789.475
1 北海道	58 浦河		3,433	25,909.69557551	426,559.618
1 北海道	58 浦河		740	25,099.56678027	91,947.019
1 北海道	58 浦河		562	26,195.09807487	69,830.034
1 北海道	58 浦河		202	28,858.26413223	25,099.051
1 北海道	58 浦河		1,752	40,789.86909388	217,690.781
1 北海道	58 浦河		106	28,599.22094077	13,170.789
1 北海道	59 えりも		383	77,194.79520194	47,588.795
1 北海道	59 えりも		356	27,138.79185607	44,233.971
1 北海道	59 えりも		1,445	26,779.51057213	179,545.193
1 北海道	7 帯広		2,296	24,352.82641506	285,284.266
1 北海道	7 帯広		305	29,134.97196292	37,897.082
1 北海道	7 帯広		6,576	24,358.69323160	817,085.945
1 北海道	7 帯広		534	27,515.20581594	66,350.957
1 北海道	7 帯広		240	34,608.61374836	29,820.655
1 北海道	7 帯広		258	29,464.34443282	32,057.204
1 北海道	60 上士幌		2,137	40,427.02294392	265,528.082
1 北海道	60 上士幌		387	24,723.07135321	48,085.806
1 北海道	60 上士幌		2,158	42,007.10323105	268,137.389
1 北海道	60 上士幌		82	35,241.18567845	10,188.724
1 北海道	61 十勝清水		1,842	25,858.29901684	228,873.527
1 北海道	61 十勝清水		338	34,058.82750261	41,997.422
1 北海道	61 十勝清水		1,352	24,800.42747803	167,989.689
1 北海道	61 十勝清水		835	27,264.31898007	103,751.029
1 北海道	61 十勝清水		86	27,181.74396841	10,685.735
1 北海道	61 十勝清水		2,420	25,445.57465555	300,691.604

都道府県	単位料金区域	局	アナログ加入者 回線数	加入者回線単価	緊急通報役務原価
1 北海道	61 十勝清水		993	26,066.33065780	123,382.960
1 北海道	7 帯広		4,306	24,769.62946291	535,032.251
1 北海道	7 帯広		230	30,551.08481727	28,578.128
1 北海道	7 帯広		396	27,404.45220811	49,204.081
1 北海道	7 帯広		1,236	25,944.37335956	153,576.373
1 北海道	7 帯広		165	33,269.58108827	20,501.700
1 北海道	7 帯広		1,150	28,271.83149454	142,890.638
1 北海道	62 広尾		692	47,098.39041329	85,982.888
1 北海道	62 広尾		2,082	25,651.46039553	258,694.182
1 北海道	62 広尾		175	31,613.64791799	21,744.228
1 北海道	62 広尾		128	38,648.82145486	15,904.349
1 北海道	62 広尾		56	52,737.20294113	6,958.153
1 北海道	62 広尾		2,349	24,458.71496003	291,869.660
1 北海道	62 広尾		385	30,312.02333557	47,837.301
1 北海道	7 帯広		1,925	24,411.89821029	239,186.503
1 北海道	7 帯広		3,879	24,059.93973633	481,976.335
1 北海道	7 帯広		272	39,606.62360251	33,796.742
1 北海道	63 十勝池田		2,230	25,430.51351458	277,083.585
1 北海道	63 十勝池田		296	29,066.17564268	36,778.808
1 北海道	63 十勝池田		1,029	29,621.38712561	127,856.058
1 北海道	63 十勝池田		197	33,779.52126292	24,477.788
1 北海道	64 本別		2,400	24,462.74245554	298,206.549
1 北海道	64 本別		362	33,248.64259207	44,979.488
1 北海道	64 本別		332	34,205.17707696	41,251.906
1 北海道	64 本別		2,304	24,451.33507226	286,278.287
1 北海道	64 本別		98	45,471.61359110	12,176.767
1 北海道	64 本別		151	44,858.00953781	18,762.162
1 北海道	64 本別		162	60,137.61866997	20,128.942
1 北海道	64 本別		145	33,669.51977433	18,016.646
1 北海道	64 本別		1,014	27,660.10878535	125,992.267
1 北海道	63 十勝池田		1,648	26,714.25540334	204,768.497
1 北海道	63 十勝池田		164	33,452.94161400	20,377.448
1 北海道	63 十勝池田		226	37,659.57249392	28,081.117
1 北海道	6 釧路		160	25,943.04239564	19,880.437
1 北海道	6 釧路		579	25,179.46608177	71,942.330
1 北海道	6 釧路		1,643	25,479.77391316	204,147.234
1 北海道	6 釧路		106	38,289.93809846	13,170.789
1 北海道	65 厚岸		3,083	25,524.19966616	383,071.163
1 北海道	65 厚岸		108	26,876.95074051	13,419.295
1 北海道	65 厚岸		111	32,182.97406907	13,792.053
1 北海道	65 厚岸		75	43,699.78258081	9,318.955
1 北海道	65 厚岸		1,041	24,649.24674887	129,347.091
1 北海道	65 厚岸		628	29,892.22338241	78,030.714
1 北海道	65 厚岸		321	25,111.63401916	39,885.126
1 北海道	65 厚岸		165	26,293.84765026	20,501.700
1 北海道	65 厚岸		170	43,006.31591012	21,122.964
1 北海道	66 弟子屈		1,605	26,590.88953263	199,425.630
1 北海道	66 弟子屈		335	29,908.48806907	41,624.664
1 北海道	66 弟子屈		189	31,719.63822623	23,483.766
1 北海道	66 弟子屈		256	29,624.64290175	31,808.699
1 北海道	66 弟子屈		85	60,973.19795483	10,561.482
1 北海道	66 弟子屈		71	43,744.38650739	8,821.944
1 北海道	66 弟子屈		62	39,139.37239274	7,703.669
1 北海道	66 弟子屈		2,000	26,875.21842090	248,505.458
1 北海道	66 弟子屈		597	24,525.55013719	74,178.879
1 北海道	66 弟子屈		184	33,130.06886992	22,862.502
1 北海道	6 釧路		582	30,782.70086598	72,315.088
1 北海道	6 釧路		1,105	24,922.51931593	137,299.265
1 北海道	6 釧路		69	28,472.83003442	8,573.438
1 北海道	6 釧路		91	40,952.50020430	11,306.998
1 北海道	6 釧路		78	43,734.73933430	9,691.713

都道府県	単位料金区域	局	アナログ加入者 回線数	加入者回線単価	緊急通報役務原価
1 北海道	6 釧路		548	33,651.64625372	68,090.495
1 北海道	6 釧路		241	33,464.93452332	29,944.908
1 北海道	67 白糠		2,131	25,079.95714312	264,782.565
1 北海道	67 白糠		1,344	25,834.84371643	166,995.668
1 北海道	67 白糠		63	66,399.52690905	7,827.922
1 北海道	67 白糠		1,019	63,198.99946707	126,613.531
1 北海道	67 白糠		47	57,475.15300313	5,839.878
1 北海道	68 中標津		1,656	26,150.39049388	205,762.519
1 北海道	68 中標津		1,064	54,184.18251001	132,204.904
1 北海道	68 中標津		403	40,727.20994847	50,073.850
1 北海道	68 中標津		192	36,327.61641280	23,856.524
1 北海道	68 中標津		290	40,913.79715834	36,033.291
1 北海道	68 中標津		124	55,882.05302050	15,407.338
1 北海道	69 根室標津		622	26,266.54419706	77,285.197
1 北海道	68 中標津		5,612	25,907.20883578	697,306.315
1 北海道	68 中標津		456	31,917.03790752	56,659.244
1 北海道	68 中標津		114	35,865.69176701	14,164.811
1 北海道	68 中標津		78	53,019.77562341	9,691.713
1 北海道	69 根室標津		556	27,155.57283342	69,084.517
1 北海道	69 根室標津		185	37,495.38171954	22,986.755
1 北海道	69 根室標津		1,196	26,857.69770323	148,606.264
1 北海道	69 根室標津		766	97,449.51482119	95,177.590
1 北海道	69 根室標津		371	153,908.20012913	46,097.762
1 北海道	69 根室標津		69	30,520.60757372	8,573.438
1 北海道	69 根室標津		1,161	24,586.76980053	144,257.418
2 青森	70 青森		20,602	25,467.97413103	1,318,238.719
2 青森	70 青森		14,940	25,710.90385372	955,950.222
2 青森	70 青森		14,600	25,787.95720536	934,194.996
2 青森	70 青森		6,064	24,038.42253650	388,010.853
2 青森	70 青森		2,782	23,787.86870454	178,008.937
2 青森	70 青森		7,135	24,998.33849096	456,539.815
2 青森	70 青森		6,039	24,499.44326316	386,411.204
2 青森	70 青森		2,925	23,988.40101606	187,158.929
2 青森	70 青森		1,071	23,994.56210207	68,528.962
2 青森	70 青森		1,773	24,109.37919481	113,447.105
2 青森	71 弘前		24,281	26,749.69473632	1,553,643.061
2 青森	71 弘前		585	24,258.65840490	37,431.786
2 青森	71 弘前		967	24,521.43675290	61,874.422
2 青森	71 弘前		5,480	23,769.27590067	350,643.053
2 青森	71 弘前		7,787	23,741.72215008	498,258.660
2 青森	71 弘前		1,408	23,932.55289442	90,092.230
2 青森	71 弘前		1,339	23,966.70350699	85,677.199
2 青森	71 弘前		1,424	24,597.72082583	91,116.005
2 青森	71 弘前		739	24,204.88336140	47,285.623
2 青森	72 八戸		22,961	26,285.63541560	1,469,181.596
2 青森	72 八戸		9,061	23,749.14883190	579,776.771
2 青森	72 八戸		4,854	23,795.65699329	310,587.843
2 青森	72 八戸		15,075	26,302.30431765	964,588.326
2 青森	72 八戸		752	24,824.94088341	48,117.441
2 青森	72 八戸		3,111	23,836.77212466	199,060.317
2 青森	72 八戸		6,745	23,765.24061793	431,585.291
2 青森	71 弘前		7,761	24,083.31047407	496,595.025
2 青森	71 弘前		819	25,554.76897102	52,404.500
2 青森	73 五所川原		10,338	26,735.55721146	661,486.840
2 青森	73 五所川原		1,298	24,115.76513705	83,053.774
2 青森	73 五所川原		724	24,422.06809541	46,325.834
2 青森	73 五所川原		906	24,264.25114299	57,971.278
2 青森	73 五所川原		1,459	24,123.71442210	93,355.514
2 青森	74 十和田		13,334	27,073.94402490	853,188.772
2 青森	74 十和田		1,132	24,966.63035166	72,432.105
2 青森	74 十和田		335	26,856.63296246	21,435.296

都道府県	単位料金区域	局	アナログ加入者 回線数	加入者回線単価	緊急通報役務原価
2 青森	74 十和田		994	26,689.79960872	63,602.043
2 青森	74 十和田		9,556	23,918.95977720	611,449.820
2 青森	74 十和田		1,421	24,171.19997116	90,924.047
2 青森	74 十和田		989	26,040.17089473	63,282.113
2 青森	75 むつ		8,224	26,387.53802584	526,220.524
2 青森	75 むつ		4,179	24,411.72505084	267,397.321
2 青森	75 むつ		601	24,690.03651111	38,455.561
2 青森	75 むつ		555	25,290.04790559	35,512.207
2 青森	70 青森		811	25,959.86942129	51,892.612
2 青森	70 青森		2,441	24,243.36082859	156,189.725
2 青森	70 青森		349	26,244.04024865	22,331.100
2 青森	76 蟹田		1,216	24,834.62766341	77,806.926
2 青森	76 蟹田		1,110	24,971.12854373	71,024.414
2 青森	76 蟹田		222	26,007.54454611	14,204.883
2 青森	76 蟹田		1,082	24,967.21213162	69,232.807
2 青森	76 蟹田		681	25,823.16683954	43,574.438
2 青森	76 蟹田		762	25,095.92183156	48,757.300
2 青森	76 蟹田		166	26,734.23609606	10,621.669
2 青森	77 鯺ヶ沢		2,946	26,649.15031409	188,502.634
2 青森	77 鯺ヶ沢		117	32,719.17859676	7,486.357
2 青森	77 鯺ヶ沢		328	27,056.78127972	20,987.394
2 青森	77 鯺ヶ沢		316	27,324.22344382	20,219.563
2 青森	73 五所川原		956	24,652.85711313	61,170.576
2 青森	73 五所川原		3,724	24,369.50501174	238,283.710
2 青森	77 鯺ヶ沢		1,071	24,797.71773796	68,528.962
2 青森	77 鯺ヶ沢		1,517	24,900.28832195	97,066.699
2 青森	77 鯺ヶ沢		92	27,988.81271626	5,886.708
2 青森	73 五所川原		1,789	24,084.27856718	114,470.880
2 青森	77 鯺ヶ沢		700	27,275.66262799	44,790.171
2 青森	77 鯺ヶ沢		263	27,631.21523110	16,828.307
2 青森	73 五所川原		1,010	24,187.22832606	64,625.818
2 青森	73 五所川原		1,504	24,691.09154139	96,234.882
2 青森	73 五所川原		1,464	24,628.15654464	93,675.443
2 青森	71 弘前		2,089	23,857.16971752	133,666.668
2 青森	71 弘前		461	25,511.49272463	29,497.527
2 青森	71 弘前		1,092	25,231.23100430	69,872.667
2 青森	71 弘前		462	24,366.72750664	29,561.513
2 青森	71 弘前		2,538	23,838.25454028	162,396.363
2 青森	71 弘前		3,562	23,928.16861090	227,917.985
2 青森	71 弘前		2,257	23,863.26713317	144,416.309
2 青森	71 弘前		4,226	24,166.71998402	270,404.661
2 青森	71 弘前		292	28,556.83025591	18,683.900
2 青森	71 弘前		4,648	23,778.15535860	297,406.736
2 青森	71 弘前		1,743	23,887.83881248	111,527.526
2 青森	71 弘前		1,640	23,889.75267179	104,936.972
2 青森	71 弘前		967	24,894.31024540	61,874.422
2 青森	71 弘前		3,553	23,809.49576626	227,342.111
2 青森	71 弘前		1,370	23,962.92668836	87,660.763
2 青森	73 五所川原		3,673	23,948.47479864	235,020.426
2 青森	73 五所川原		831	24,344.34139605	53,172.332
2 青森	73 五所川原		2,345	24,002.03899560	150,047.073
2 青森	73 五所川原		3,295	23,959.30898921	210,833.734
2 青森	73 五所川原		1,006	24,227.73898046	64,369.874
2 青森	73 五所川原		1,350	24,140.19306642	86,381.044
2 青森	78 野辺地		4,264	26,266.57330347	272,836.128
2 青森	78 野辺地		291	29,395.46905557	18,619.914
2 青森	74 十和田		2,792	24,500.13005290	178,648.796
2 青森	72 八戸		3,774	23,799.91266855	241,483.008
2 青森	72 八戸		342	24,703.85005504	21,883.198
2 青森	74 十和田		530	24,637.94780258	33,912.558
2 青森	74 十和田		350	26,192.11164649	22,395.086

都道府県	単位料金区域	局	アナログ加入者 回線数	加入者回線単価	緊急通報役務原価
2 青森	74 十和田		258	29,763.25870786	16,508.377
2 青森	74 十和田		796	24,335.28496520	50,932.823
2 青森	74 十和田		2,235	24,330.41455179	143,008.617
2 青森	78 野辺地		1,830	25,557.49119620	117,094.304
2 青森	74 十和田		2,692	24,164.09325830	172,250.201
2 青森	78 野辺地		666	25,308.29469420	42,614.648
2 青森	78 野辺地		1,835	24,969.19719418	117,414.234
2 青森	74 十和田		1,809	24,722.21756407	115,750.599
2 青森	72 八戸		2,059	24,331.56534685	131,747.089
2 青森	78 野辺地		1,282	26,853.53169019	82,029.999
2 青森	78 野辺地		535	26,870.23138693	34,232.488
2 青森	78 野辺地		787	24,800.60104721	50,356.949
2 青森	78 野辺地		532	25,905.15597024	34,040.530
2 青森	75 むつ		71	35,359.92229754	4,543.003
2 青森	75 むつ		1,426	24,270.90572609	91,243.977
2 青森	75 むつ		244	25,831.07215052	15,612.574
2 青森	75 むつ		2,929	24,429.80762495	187,414.873
2 青森	75 むつ		2,367	24,598.22726450	151,454.764
2 青森	75 むつ		760	26,640.83164287	48,629.329
2 青森	75 むつ		404	26,052.38280387	25,850.327
2 青森	75 むつ		805	24,427.63954092	51,508.697
2 青森	75 むつ		321	26,698.75130576	20,539.493
2 青森	75 むつ		529	24,726.91480892	33,848.572
2 青森	75 むつ		264	25,502.32663226	16,892.293
2 青森	75 むつ		781	24,458.40368775	49,973.034
2 青森	75 むつ		157	26,720.69235977	10,045.796
2 青森	75 むつ		829	24,944.58195415	53,044.360
2 青森	79 三戸		4,034	23,874.97328518	258,119.357
2 青森	79 三戸		374	26,366.14544355	23,930.749
2 青森	79 三戸		351	26,242.52908408	22,459.071
2 青森	72 八戸		3,176	23,818.34927047	203,219.405
2 青森	72 八戸		1,053	24,021.65726819	67,377.214
2 青森	72 八戸		371	26,313.54747411	23,738.791
2 青森	79 三戸		1,243	24,962.62567562	79,534.547
2 青森	79 三戸		382	26,057.34505547	24,442.636
2 青森	72 八戸		1,686	24,224.60662948	107,880.326
2 青森	72 八戸		1,197	24,042.73004919	76,591.192
2 青森	79 三戸		1,019	24,117.37940077	65,201.692
2 青森	72 八戸		1,176	23,996.92201197	75,247.487
2 青森	72 八戸		2,701	24,784.86391562	172,826.074
2 青森	72 八戸		2,142	23,899.74523946	137,057.923
2 青森	72 八戸		1,195	24,461.37879208	76,463.221
2 青森	72 八戸		614	25,303.91630198	39,287.379
2 青森	72 八戸		879	24,139.64073331	56,243.658
2 青森	72 八戸		846	26,605.81108383	54,132.121
3 岩手	80 盛岡		24,788	26,524.78167373	1,523,906.201
3 岩手	80 盛岡		6,295	23,767.89005294	387,001.353
3 岩手	80 盛岡		1,953	23,884.16345995	120,065.710
3 岩手	80 盛岡		11,083	26,900.16385216	681,355.996
3 岩手	80 盛岡		795	24,162.30422057	48,874.674
3 岩手	80 盛岡		4,434	23,787.15884419	272,591.580
3 岩手	80 盛岡		443	24,291.14220673	27,234.567
3 岩手	80 盛岡		13,503	26,404.59024809	830,131.734
3 岩手	80 盛岡		191	34,625.15096440	11,742.217
3 岩手	80 盛岡		7,842	23,753.63735100	482,107.166
3 岩手	80 盛岡		1,921	24,574.76103285	118,098.427
3 岩手	81 宮古		11,405	26,411.50510599	701,151.776
3 岩手	81 宮古		174	26,791.09111439	10,697.099
3 岩手	81 宮古		1,270	24,383.57802811	78,076.524
3 岩手	81 宮古		489	27,058.96702859	30,062.536
3 岩手	81 宮古		747	26,088.50384061	45,923.751

都道府県	単位料金区域	局	アナログ加入者 回線数	加入者回線単価	緊急通報役務原価
3 岩手	82 大船渡		7,142	25,915.41427097	439,072.861
3 岩手	82 大船渡		1,395	24,310.61856010	85,761.221
3 岩手	82 大船渡		577	24,716.96490708	35,472.562
3 岩手	83 水沢		12,708	27,432.42135669	781,257.060
3 岩手	83 水沢		1,714	24,296.66516414	105,372.569
3 岩手	84 花巻		10,277	26,122.72062013	631,805.068
3 岩手	84 花巻		1,373	24,289.91152714	84,408.714
3 岩手	84 花巻		985	24,924.10792228	60,555.414
3 岩手	84 花巻		1,121	24,384.03562341	68,916.365
3 岩手	84 花巻		465	26,106.93388147	28,587.074
3 岩手	84 花巻		1,747	24,201.27534189	107,401.329
3 岩手	84 花巻		851	24,550.61653955	52,317.419
3 岩手	85 北上		8,559	26,345.85325448	526,186.589
3 岩手	85 北上		2,477	24,065.14997820	152,279.960
3 岩手	85 北上		1,143	23,997.54375489	70,268.872
3 岩手	85 北上		2,285	24,352.55096857	140,476.265
3 岩手	85 北上		215	25,450.93818355	13,217.679
3 岩手	85 北上		1,871	23,927.62672219	115,024.548
3 岩手	85 北上		563	24,443.47817659	34,611.876
3 岩手	85 北上		2,903	23,870.08836155	178,469.409
3 岩手	85 北上		1,505	23,989.31673485	92,523.755
3 岩手	86 久慈		7,069	26,436.49157243	434,584.998
3 岩手	86 久慈		1,439	25,387.43654462	88,466.235
3 岩手	86 久慈		484	25,174.08684022	29,755.148
3 岩手	86 久慈		646	24,868.04959854	39,714.515
3 岩手	86 久慈		815	25,148.91440765	50,104.226
3 岩手	86 久慈		204	29,326.39419825	12,541.426
3 岩手	87 遠野		6,145	49,351.59054354	377,779.716
3 岩手	87 遠野		965	24,694.66215208	59,325.863
3 岩手	87 遠野		456	27,994.19275578	28,033.776
3 岩手	87 遠野		450	25,926.93061993	27,664.910
3 岩手	88 一関		8,916	26,670.76594079	548,134.085
3 岩手	88 一関		2,342	24,077.08811971	143,980.487
3 岩手	88 一関		1,596	24,403.70444323	98,118.214
3 岩手	88 一関		199	29,128.45062351	12,234.038
3 岩手	88 一関		465	28,211.80973889	28,587.074
3 岩手	88 一関		798	24,436.08780560	49,059.107
3 岩手	88 一関		853	24,422.87151417	52,440.374
3 岩手	82 大船渡		3,323	24,378.11684195	204,289.991
3 岩手	82 大船渡		1,653	24,265.40282071	101,622.436
3 岩手	82 大船渡		412	25,113.02822871	25,328.762
3 岩手	82 大船渡		318	28,609.79365752	19,549.870
3 岩手	89 釜石		2,411	24,090.46071461	148,222.440
3 岩手	89 釜石		5,963	25,846.86600006	366,590.797
3 岩手	89 釜石		1,026	24,344.18397642	63,075.995
3 岩手	89 釜石		1,614	24,489.97398828	99,224.811
3 岩手	89 釜石		310	25,334.17763511	19,058.049
3 岩手	89 釜石		676	24,553.54995888	41,558.843
3 岩手	89 釜石		206	29,070.74343783	12,664.381
3 岩手	83 水沢		4,649	24,033.45298167	285,809.260
3 岩手	83 水沢		366	24,965.86899780	22,500.794
3 岩手	83 水沢		1,117	24,587.22538722	68,670.455
3 岩手	83 水沢		995	24,613.78226371	61,170.190
3 岩手	83 水沢		523	25,763.03225361	32,152.773
3 岩手	83 水沢		621	26,268.17506740	38,177.576
3 岩手	90 二戸		4,695	26,707.55546292	288,637.228
3 岩手	90 二戸		1,500	24,667.41984922	92,216.367
3 岩手	90 二戸		554	26,294.00936624	34,058.578
3 岩手	90 二戸		532	24,859.47404181	32,706.071
3 岩手	80 盛岡		639	25,867.29939141	39,284.172
3 岩手	80 盛岡		3,058	24,588.05145830	187,998.433

都道府県	単位料金区域	局	アナログ加入者 回線数	加入者回線単価	緊急通報役務原価
3 岩手	80 盛岡		386	26,044.84785664	23,730.345
3 岩手	91 岩手		332	28,264.88371075	20,410.556
3 岩手	91 岩手		276	45,997.32301215	16,967.811
3 岩手	91 岩手		1,387	25,783.58820129	85,269.401
3 岩手	91 岩手		445	28,156.31410178	27,357.522
3 岩手	91 岩手		2,934	25,759.49517426	180,375.214
3 岩手	91 岩手		891	24,378.87182026	54,776.522
3 岩手	91 岩手		324	29,955.81284524	19,918.735
3 岩手	91 岩手		386	25,085.79495499	23,730.345
3 岩手	91 岩手		1,520	25,051.45625472	93,445.918
3 岩手	91 岩手		742	25,377.98495463	45,616.363
3 岩手	91 岩手		3,460	24,048.37664509	212,712.420
3 岩手	80 盛岡		548	24,329.94452680	33,689.713
3 岩手	80 盛岡		83	27,949.12987006	5,102.639
3 岩手	80 盛岡		3,585	24,187.51269849	220,397.117
3 岩手	91 岩手		1,115	25,912.36330089	68,547.499
3 岩手	80 盛岡		1,525	24,216.65364760	93,753.306
3 岩手	80 盛岡		1,508	24,612.54829855	92,708.187
3 岩手	80 盛岡		410	26,578.24533022	25,205.807
3 岩手	80 盛岡		147	41,468.64968347	9,037.204
3 岩手	80 盛岡		5,440	23,945.71679378	334,438.024
3 岩手	80 盛岡		1,117	24,024.07248311	68,670.455
3 岩手	80 盛岡		391	24,711.11018769	24,037.733
3 岩手	80 盛岡		5,022	23,948.37753431	308,740.396
3 岩手	84 花巻		171	29,881.40254678	10,512.666
3 岩手	84 花巻		355	29,894.12317863	21,824.540
3 岩手	84 花巻		1,242	24,332.58311775	76,355.152
3 岩手	84 花巻		2,954	24,337.95212659	181,604.765
3 岩手	84 花巻		699	24,583.22405469	42,972.827
3 岩手	84 花巻		820	27,807.81166705	50,411.614
3 岩手	84 花巻		1,887	24,624.91783506	116,008.189
3 岩手	84 花巻		211	25,963.18258258	12,971.769
3 岩手	85 北上		1,193	26,144.39652656	73,342.750
3 岩手	85 北上		191	25,787.20323054	11,742.217
3 岩手	85 北上		828	25,338.58459388	50,903.434
3 岩手	83 水沢		738	25,709.09451546	45,370.452
3 岩手	83 水沢		2,292	25,315.48675976	140,906.609
3 岩手	83 水沢		827	24,159.38610679	50,841.957
3 岩手	83 水沢		3,522	24,140.99147040	216,524.029
3 岩手	83 水沢		1,854	23,985.44673049	113,979.429
3 岩手	83 水沢		2,137	23,978.40121810	131,377.584
3 岩手	83 水沢		466	24,571.89223123	28,648.551
3 岩手	83 水沢		167	26,254.42248497	10,266.756
3 岩手	83 水沢		1,204	25,013.42314356	74,019.004
3 岩手	88 一関		715	24,571.29369737	43,956.468
3 岩手	88 一関		3,053	24,556.79604095	187,691.045
3 岩手	88 一関		2,210	24,339.32671711	135,865.447
3 岩手	88 一関		1,278	24,696.62229148	78,568.345
3 岩手	88 一関		1,206	25,299.00914921	74,141.959
3 岩手	88 一関		1,416	24,173.37147744	87,052.250
3 岩手	88 一関		152	26,824.91725978	9,344.592
3 岩手	88 一関		572	24,609.02674946	35,165.175
3 岩手	88 一関		173	29,053.00663105	10,635.621
3 岩手	88 一関		2,206	25,385.11254912	135,619.537
3 岩手	88 一関		2,678	24,201.46671897	164,636.954
3 岩手	88 一関		690	24,499.18422067	42,419.529
3 岩手	88 一関		526	24,690.51321243	32,337.206
3 岩手	88 一関		1,494	24,790.94964985	91,847.501
3 岩手	88 一関		1,471	24,422.71601904	90,433.517
3 岩手	88 一関		284	25,405.89586573	17,459.632
3 岩手	88 一関		1,406	24,758.05536010	86,437.475

都道府県	単位料金区域	局	アナログ加入者 回線数	加入者回線単価	緊急通報役務原価
3	岩手	82 大船渡	86	38,947.99128235	5,287.072
3	岩手	82 大船渡	10	170,006.81783226	614.776
3	岩手	82 大船渡	166	25,715.01851484	10,205.278
3	岩手	82 大船渡	333	25,237.31689349	20,472.033
3	岩手	82 大船渡	880	24,495.57128053	54,100.269
3	岩手	82 大船渡	867	24,533.24565772	53,301.060
3	岩手	89 釜石	836	24,502.25844759	51,395.255
3	岩手	89 釜石	100	34,440.68408847	6,147.758
3	岩手	89 釜石	2,473	24,291.09892398	152,034.050
3	岩手	89 釜石	185	32,427.61057546	11,373.352
3	岩手	87 遠野	280	25,077.05684387	17,213.722
3	岩手	87 遠野	396	26,099.17470495	24,345.121
3	岩手	87 遠野	909	24,134.01349046	55,883.118
3	岩手	81 宮古	298	25,595.12515332	18,320.318
3	岩手	81 宮古	986	25,046.39370003	60,616.892
3	岩手	81 宮古	2,887	24,569.51679961	177,485.767
3	岩手	81 宮古	1,384	24,381.56952686	85,084.968
3	岩手	81 宮古	1,048	24,969.66367035	64,428.502
3	岩手	92 岩泉	2,040	25,569.57203656	125,414.259
3	岩手	92 岩泉	59	41,800.16354102	3,627.177
3	岩手	92 岩泉	136	32,112.53605077	8,360.951
3	岩手	92 岩泉	274	29,676.46491610	16,844.856
3	岩手	92 岩泉	672	25,368.00754093	41,312.932
3	岩手	92 岩泉	199	26,180.33642886	12,234.038
3	岩手	92 岩泉	1,044	26,612.54774156	64,182.591
3	岩手	92 岩泉	127	41,280.23171727	7,807.652
3	岩手	92 岩泉	646	24,726.96746795	39,714.515
3	岩手	92 岩泉	200	25,992.16064249	12,295.516
3	岩手	92 岩泉	579	27,287.24117083	35,595.518
3	岩手	92 岩泉	1,105	25,189.57977814	67,932.724
3	岩手	81 宮古	978	25,066.62491499	60,125.071
3	岩手	81 宮古	241	28,415.41668508	14,816.096
3	岩手	81 宮古	285	29,171.70760617	17,521.110
3	岩手	81 宮古	335	28,624.23742746	20,594.989
3	岩手	81 宮古	148	27,311.57705411	9,098.682
3	岩手	81 宮古	151	27,165.05557643	9,283.114
3	岩手	81 宮古	182	29,850.41761477	11,188.919
3	岩手	90 二戸	1,640	24,291.94299625	100,823.228
3	岩手	90 二戸	916	26,950.23852466	56,313.461
3	岩手	90 二戸	678	24,652.69098962	41,681.798
3	岩手	86 久慈	1,131	24,718.66760382	69,531.141
3	岩手	86 久慈	273	25,861.97806891	16,783.379
3	岩手	86 久慈	2,514	24,550.82456993	154,554.631
3	岩手	86 久慈	1,411	25,132.06189062	86,744.862
3	岩手	86 久慈	741	27,444.48252176	45,554.885
3	岩手	86 久慈	406	27,749.14102568	24,959.897
3	岩手	86 久慈	380	28,287.14496409	23,361.480
3	岩手	86 久慈	1,426	25,133.22801538	87,667.026
3	岩手	90 二戸	551	24,839.61084353	33,874.145
3	岩手	90 二戸	1,470	24,536.43307691	90,372.040
3	岩手	90 二戸	1,341	26,534.66271349	82,441.432
3	岩手	91 岩手	523	25,604.89151497	32,152.773
3	岩手	91 岩手	944	24,294.79703396	58,034.834
3	岩手	91 岩手	687	25,221.48530390	42,235.096
3	岩手	90 二戸	192	34,867.35968110	11,803.695
3	岩手	90 二戸	564	26,763.20988679	34,673.354
3	岩手	90 二戸	2,533	24,424.33454329	155,722.705
3	岩手	90 二戸	938	25,529.43303495	57,665.968
3	岩手	90 二戸	781	25,141.23472421	48,013.988
4	宮城	93 仙台	39,132	25,336.10135921	552,053.746
4	宮城	93 仙台	25,317	25,198.36394366	357,158.966

都道府県	単位料金区域	局	アナログ加入者 回線数	加入者回線単価	緊急通報役務原価
4 宮城	93 仙台		5,264	23,642.24075919	74,261.753
4 宮城	93 仙台		541	24,092.97091860	7,632.144
4 宮城	93 仙台		475	26,431.16742438	6,701.051
4 宮城	93 仙台		1,560	23,771.44991282	22,007.662
4 宮城	93 仙台		11,401	25,273.70277900	160,839.332
4 宮城	93 仙台		2,120	23,716.27379263	29,907.849
4 宮城	93 仙台		3,794	23,670.80707052	53,523.763
4 宮城	93 仙台		9,284	23,612.87864215	130,973.806
4 宮城	93 仙台		8,018	23,622.18848837	113,113.741
4 宮城	93 仙台		12,775	25,274.97118758	180,223.004
4 宮城	93 仙台		16,747	25,140.49970674	236,257.898
4 宮城	93 仙台		9,086	23,615.82143203	128,180.526
4 宮城	93 仙台		3,582	23,653.64217425	50,532.979
4 宮城	93 仙台		2,189	23,720.20965849	30,881.265
4 宮城	93 仙台		3,383	23,672.12023603	47,725.591
4 宮城	93 仙台		9,841	23,613.07427692	138,831.670
4 宮城	93 仙台		648	23,948.01643295	9,141.644
4 宮城	93 仙台		2,036	23,743.87616911	28,722.821
4 宮城	93 仙台		10,848	25,474.66077045	153,037.898
4 宮城	93 仙台		13,886	25,196.71305890	195,896.410
4 宮城	93 仙台		564	25,159.59443075	7,956.616
4 宮城	93 仙台		22,953	25,395.54960637	323,808.894
4 宮城	93 仙台		7,056	23,624.63710046	99,542.350
4 宮城	93 仙台		5,787	23,820.61432258	81,639.963
4 宮城	94 石巻		3,576	24,062.67101596	50,448.334
4 宮城	94 石巻		319	25,198.44474046	4,500.285
4 宮城	94 石巻		214	25,817.65604581	3,019.000
4 宮城	94 石巻		54	30,833.67520223	761.804
4 宮城	94 石巻		22,117	26,571.95560884	312,015.044
4 宮城	93 仙台		19,849	25,418.33781090	280,019.288
4 宮城	93 仙台		204	25,007.78871534	2,877.925
4 宮城	95 古川		12,889	26,870.65805486	181,831.256
4 宮城	95 古川		2,111	24,302.54572675	29,780.882
4 宮城	95 古川		1,331	24,074.10735355	18,777.050
4 宮城	95 古川		379	24,873.21230669	5,346.733
4 宮城	96 気仙沼		11,793	26,365.11675615	166,369.463
4 宮城	96 気仙沼		1,038	24,446.82866060	14,643.560
4 宮城	96 気仙沼		2,342	24,229.10783148	33,039.708
4 宮城	96 気仙沼		456	26,108.96455200	6,433.009
4 宮城	96 気仙沼		563	26,471.19360689	7,942.509
4 宮城	97 白石		7,460	25,456.74686686	105,241.770
4 宮城	97 白石		208	26,490.23331531	2,934.355
4 宮城	97 白石		535	25,173.57702059	7,547.500
4 宮城	97 白石		536	25,195.77332382	7,561.607
4 宮城	97 白石		393	27,550.80477523	5,544.238
4 宮城	93 仙台		9,030	23,838.64661494	127,390.507
4 宮城	93 仙台		720	23,994.79157540	10,157.383
4 宮城	93 仙台		1,755	23,739.68216104	24,758.620
4 宮城	99 大河原		5,579	24,048.48328807	78,705.608
4 宮城	99 大河原		840	24,217.44033411	11,850.280
4 宮城	99 大河原		501	25,489.42655035	7,067.845
4 宮城	99 大河原		211	25,359.70634738	2,976.677
4 宮城	93 仙台		4,654	23,652.16409561	65,656.193
4 宮城	98 岩沼		8,390	25,606.49832516	118,361.723
4 宮城	97 白石		1,254	25,242.96425473	17,690.775
4 宮城	97 白石		787	26,587.74313049	11,102.584
4 宮城	97 白石		1,521	24,598.71890890	21,457.471
4 宮城	97 白石		171	30,769.30790538	2,412.378
4 宮城	97 白石		407	29,063.35305545	5,741.743
4 宮城	99 大河原		5,508	26,499.04964331	77,703.977
4 宮城	99 大河原		2,393	24,362.29761213	33,759.190

都道府県	単位料金区域	局	アナログ加入者 回線数	加入者回線単価	緊急通報役務原価
4	宮城	99 大河原	2,495	24,309.04532055	35,198.152
4	宮城	99 大河原	5,237	23,855.04217038	73,880.851
4	宮城	99 大河原	161	26,137.64308438	2,271.304
4	宮城	99 大河原	1,834	24,950.30615032	25,873.111
4	宮城	99 大河原	362	24,916.67151986	5,106.906
4	宮城	99 大河原	1,821	24,516.78843541	25,689.714
4	宮城	99 大河原	634	25,287.24868324	8,944.140
4	宮城	99 大河原	455	25,707.55118007	6,418.902
4	宮城	99 大河原	493	24,571.69555407	6,954.986
4	宮城	99 大河原	246	27,798.69014411	3,470.439
4	宮城	98 岩沼	5,289	24,054.87279335	74,614.440
4	宮城	98 岩沼	543	24,375.61435629	7,660.359
4	宮城	98 岩沼	651	24,335.93838018	9,183.967
4	宮城	98 岩沼	896	24,159.25685678	12,640.298
4	宮城	98 岩沼	2,519	23,915.76126798	35,536.732
4	宮城	93 仙台	3,238	23,676.11233312	45,680.007
4	宮城	93 仙台	648	24,066.94900678	9,141.644
4	宮城	93 仙台	2,528	23,708.09802582	35,663.699
4	宮城	93 仙台	4,917	23,837.78026996	69,366.459
4	宮城	93 仙台	464	25,310.05033776	6,545.869
4	宮城	93 仙台	108	37,446.92879627	1,523.607
4	宮城	93 仙台	527	25,346.18967945	7,434.640
4	宮城	93 仙台	1,463	24,088.61190511	20,639.237
4	宮城	93 仙台	6,622	24,037.18324099	93,419.705
4	宮城	93 仙台	1,162	23,810.05774662	16,392.887
4	宮城	93 仙台	3,771	27,053.53308122	53,199.291
4	宮城	95 古川	3,092	23,915.86155943	43,620.315
4	宮城	95 古川	114	26,890.98774915	1,608.252
4	宮城	95 古川	2,169	24,728.66002067	30,599.115
4	宮城	95 古川	997	25,152.40228469	14,065.153
4	宮城	95 古川	1,302	24,656.28680816	18,367.934
4	宮城	95 古川	1,490	24,033.52289013	21,020.139
4	宮城	95 古川	1,831	23,984.52331682	25,830.788
4	宮城	95 古川	2,930	24,213.78845491	41,334.904
4	宮城	95 古川	2,685	23,927.39792726	37,878.573
4	宮城	95 古川	489	24,591.33671157	6,898.556
4	宮城	95 古川	374	24,884.40609491	5,276.196
4	宮城	95 古川	1,393	24,025.99392739	19,651.714
4	宮城	95 古川	806	24,221.61012387	11,370.626
4	宮城	95 古川	275	25,172.03883866	3,879.556
4	宮城	95 古川	425	26,103.01745457	5,995.677
4	宮城	95 古川	3,399	23,896.71553429	47,951.310
4	宮城	95 古川	831	24,704.37800229	11,723.312
4	宮城	95 古川	2,908	24,068.87059488	41,024.540
4	宮城	95 古川	3,382	24,195.12826717	47,711.483
4	宮城	95 古川	1,323	24,080.49651361	18,664.191
4	宮城	95 古川	1,537	24,568.55693758	21,683.190
4	宮城	100 築館	5,434	26,340.00596720	76,660.024
4	宮城	100 築館	2,740	24,158.88720302	38,654.484
4	宮城	100 築館	454	26,113.96621849	6,404.794
4	宮城	100 築館	35	51,770.71780340	493.762
4	宮城	100 築館	2,972	24,771.12213268	41,927.418
4	宮城	100 築館	265	25,506.79931907	3,738.481
4	宮城	100 築館	1,115	24,218.26783463	15,729.836
4	宮城	100 築館	1,834	24,520.90947360	25,873.111
4	宮城	100 築館	536	24,622.08656446	7,561.607
4	宮城	100 築館	1,518	24,372.25483994	21,415.148
4	宮城	100 築館	869	24,334.68990514	12,259.397
4	宮城	100 築館	1,267	24,164.30227769	17,874.172
4	宮城	100 築館	580	25,608.54819876	8,182.336
4	宮城	100 築館	484	28,039.13021849	6,828.018

都道府県	単位料金区域	局	アナログ加入者 回線数	加入者回線単価	緊急通報役務原価
4 宮城	101 迫		4,440	25,972.81411323	62,637.193
4 宮城	101 迫		982	25,298.20190437	13,853.541
4 宮城	101 迫		1,552	24,483.04923852	21,894.803
4 宮城	101 迫		521	25,518.84958399	7,349.995
4 宮城	101 迫		744	24,400.04523634	10,495.962
4 宮城	101 迫		815	24,968.56520975	11,497.593
4 宮城	101 迫		3,706	24,154.27483491	52,282.306
4 宮城	101 迫		2,276	24,051.82770159	32,108.615
4 宮城	100 築館		1,414	24,152.89391362	19,947.971
4 宮城	101 迫		1,928	24,076.33647698	27,199.213
4 宮城	94 石巻		2,381	24,128.40869731	33,589.900
4 宮城	94 石巻		416	26,016.73966729	5,868.710
4 宮城	94 石巻		6,493	24,057.01410494	91,599.841
4 宮城	94 石巻		481	24,881.07943933	6,785.696
4 宮城	94 石巻		582	24,557.32928202	8,210.551
4 宮城	94 石巻		1,834	24,165.71598507	25,873.111
4 宮城	94 石巻		958	24,373.21749096	13,514.962
4 宮城	94 石巻		1,441	24,246.25499062	20,328.873
4 宮城	94 石巻		3,159	24,272.30949144	44,565.516
4 宮城	94 石巻		771	24,450.20917400	10,876.864
4 宮城	94 石巻		1,123	24,305.51647112	15,842.695
4 宮城	94 石巻		196	25,940.25743833	2,765.065
4 宮城	94 石巻		630	25,197.34859052	8,887.710
4 宮城	94 石巻		2,192	24,295.72663674	30,923.587
4 宮城	94 石巻		105	27,609.59277482	1,481.285
4 宮城	94 石巻		44	33,883.86096338	620.729
4 宮城	94 石巻		623	24,610.40688877	8,788.957
4 宮城	94 石巻		270	27,827.86318286	3,809.018
4 宮城	94 石巻		188	25,817.31645216	2,652.205
4 宮城	94 石巻		250	25,762.52841253	3,526.869
4 宮城	96 気仙沼		1,913	24,426.04774634	26,987.601
4 宮城	96 気仙沼		501	24,941.50595086	7,067.845
4 宮城	94 石巻		602	24,665.22081579	8,492.700
4 宮城	94 石巻		461	24,777.51620093	6,503.546
4 宮城	96 気仙沼		954	24,535.32599543	13,458.532
4 宮城	96 気仙沼		311	25,448.58870297	4,387.425
4 宮城	96 気仙沼		1,416	24,606.36771471	19,976.186
4 宮城	96 気仙沼		378	25,244.08456708	5,332.626
4 宮城	96 気仙沼		1,478	24,345.17527833	20,850.849
4 宮城	96 気仙沼		1,268	24,702.09040584	17,888.279
5 秋田	102 秋田		22,919	25,700.93780008	640,465.862
5 秋田	102 秋田		22,133	25,687.00783675	618,501.284
5 秋田	102 秋田		13,736	25,808.04116980	383,849.168
5 秋田	102 秋田		7,446	24,184.85765468	208,076.653
5 秋田	102 秋田		4,983	24,012.52777592	139,248.719
5 秋田	102 秋田		1,006	24,650.03113012	28,112.425
5 秋田	102 秋田		3,697	23,955.20460497	103,311.763
5 秋田	102 秋田		226	25,356.05151895	6,315.515
5 秋田	102 秋田		799	24,302.49027778	22,327.860
5 秋田	102 秋田		421	24,759.63293163	11,764.742
5 秋田	103 能代		11,560	26,659.82006207	323,041.379
5 秋田	103 能代		1,687	24,512.14009406	47,142.803
5 秋田	103 能代		620	25,628.39052777	17,325.749
5 秋田	104 横手		9,752	26,091.99318065	272,517.260
5 秋田	104 横手		1,093	24,251.81925016	30,543.618
5 秋田	104 横手		385	24,965.77825816	10,758.731
5 秋田	105 大館		11,358	26,311.23074517	317,396.538
5 秋田	105 大館		3,091	24,179.91553200	86,377.241
5 秋田	105 大館		1,529	24,708.05570147	42,727.532
5 秋田	105 大館		158	26,929.10464797	4,415.271
5 秋田	105 大館		216	25,971.61691131	6,036.067

都道府県	単位料金区域	局	アナログ加入者 回線数	加入者回線単価	緊急通報役務原価
5 秋田	105 大館		1,216	24,396.77719375	33,980.823
5 秋田	106 本荘		10,765	27,267.20099693	300,825.298
5 秋田	106 本荘		482	26,045.93509718	13,469.372
5 秋田	106 本荘		539	24,711.05738743	15,062.223
5 秋田	107 男鹿		2,410	24,089.13572410	67,346.862
5 秋田	107 男鹿		1,457	24,212.82266235	40,715.509
5 秋田	107 男鹿		452	24,790.15012680	12,631.030
5 秋田	107 男鹿		1,548	27,280.30853346	43,258.482
5 秋田	107 男鹿		1,556	24,186.50443997	43,482.040
5 秋田	107 男鹿		253	27,736.60725076	7,070.023
5 秋田	107 男鹿		564	24,622.12561063	15,760.842
5 秋田	107 男鹿		224	25,645.91526022	6,259.625
5 秋田	108 湯沢		7,942	25,915.91046336	221,937.252
5 秋田	108 湯沢		942	26,023.64433838	26,323.960
5 秋田	109 大曲		8,847	25,935.89319049	247,227.256
5 秋田	109 大曲		931	24,322.68813665	26,016.568
5 秋田	109 大曲		1,063	24,265.18821907	29,705.276
5 秋田	110 鹿角		3,951	25,997.06174915	110,409.731
5 秋田	110 鹿角		766	24,501.95413009	21,405.683
5 秋田	110 鹿角		1,325	26,095.77568513	37,026.802
5 秋田	110 鹿角		186	28,781.87507872	5,197.725
5 秋田	110 鹿角		2,119	24,564.30679823	59,214.938
5 秋田	110 鹿角		1,052	25,210.36381907	29,397.883
5 秋田	110 鹿角		1,823	24,935.61347405	50,943.290
5 秋田	111 鷹巣		4,603	26,023.65606908	128,629.712
5 秋田	111 鷹巣		450	28,693.77148412	12,575.140
5 秋田	111 鷹巣		187	26,431.00140356	5,225.669
5 秋田	105 大館		739	24,658.56541989	20,651.175
5 秋田	105 大館		2,156	24,597.60777609	60,248.894
5 秋田	105 大館		229	25,782.30725884	6,399.349
5 秋田	111 鷹巣		172	26,713.55563151	4,806.498
5 秋田	111 鷹巣		1,236	24,422.72170372	34,539.718
5 秋田	111 鷹巣		651	27,484.76242774	18,192.036
5 秋田	111 鷹巣		872	25,706.23890969	24,367.827
5 秋田	111 鷹巣		395	26,532.57647151	11,038.179
5 秋田	105 大館		152	27,021.47249130	4,247.603
5 秋田	105 大館		164	30,694.59675445	4,582.940
5 秋田	105 大館		2,016	24,679.66427491	56,336.628
5 秋田	111 鷹巣		1,988	24,454.32286574	55,554.175
5 秋田	111 鷹巣		869	25,776.25587680	24,283.993
5 秋田	103 能代		1,507	24,550.67351796	42,112.747
5 秋田	103 能代		287	25,511.10080962	8,020.145
5 秋田	103 能代		2,707	24,508.36424118	75,646.454
5 秋田	103 能代		220	28,381.26603895	6,147.846
5 秋田	103 能代		549	24,726.58849723	15,341.671
5 秋田	103 能代		287	25,443.97252815	8,020.145
5 秋田	103 能代		1,031	24,379.50060849	28,811.043
5 秋田	103 能代		1,879	24,388.51055688	52,508.196
5 秋田	103 能代		446	24,913.43444946	12,463.361
5 秋田	103 能代		1,969	24,391.15028811	55,023.225
5 秋田	103 能代		1,129	26,218.23461459	31,549.629
5 秋田	103 能代		1,282	25,559.66989729	35,825.177
5 秋田	102 秋田		2,093	24,015.00667037	58,488.374
5 秋田	102 秋田		195	28,791.34615911	5,449.227
5 秋田	102 秋田		418	25,943.92668243	11,680.908
5 秋田	102 秋田		1,879	24,025.96787089	52,508.196
5 秋田	102 秋田		3,012	24,106.19375238	84,169.605
5 秋田	102 秋田		3,253	24,096.94050295	90,904.291
5 秋田	102 秋田		3,910	24,231.03695441	109,263.996
5 秋田	102 秋田		1,148	25,444.50354068	32,080.580
5 秋田	107 男鹿		1,436	24,799.14459387	40,128.670

都道府県	単位料金区域	局	アナログ加入者 回線数	加入者回線単価	緊急通報役務原価
5 秋田	107 男鹿		592	24,567.61977877	16,543.296
5 秋田	107 男鹿		565	25,647.60669369	15,788.787
5 秋田	102 秋田		925	24,248.88702384	25,848.899
5 秋田	102 秋田		1,680	24,294.37003017	46,947.190
5 秋田	102 秋田		1,419	25,474.66696678	39,653.609
5 秋田	102 秋田		490	25,806.37422588	13,692.930
5 秋田	106 本荘		1,677	24,988.27283434	46,863.356
5 秋田	106 本荘		768	24,330.38237470	21,461.573
5 秋田	106 本荘		1,066	24,990.02491457	29,789.110
5 秋田	106 本荘		2,054	24,121.61988372	57,398.529
5 秋田	106 本荘		355	24,957.13841062	9,920.388
5 秋田	106 本荘		396	26,569.87385106	11,066.123
5 秋田	106 本荘		793	25,091.16725116	22,160.191
5 秋田	106 本荘		1,653	25,234.07638558	46,192.682
5 秋田	106 本荘		814	24,401.76512175	22,747.031
5 秋田	106 本荘		1,327	24,260.59709862	37,082.691
5 秋田	106 本荘		1,603	24,721.99180291	44,795.444
5 秋田	106 本荘		1,257	24,625.48926797	35,126.558
5 秋田	106 本荘		345	28,012.58650462	9,640.941
5 秋田	106 本荘		631	25,486.36249074	17,633.141
5 秋田	106 本荘		1,383	24,903.53683507	38,647.598
5 秋田	106 本荘		1,188	24,294.70747987	33,198.370
5 秋田	106 本荘		686	24,514.82822385	19,170.103
5 秋田	106 本荘		653	25,412.82850468	18,247.926
5 秋田	109 大曲		1,469	24,203.38945798	41,050.847
5 秋田	109 大曲		324	25,094.63287250	9,054.101
5 秋田	109 大曲		354	26,791.05271991	9,892.444
5 秋田	109 大曲		1,807	25,013.00462945	50,496.174
5 秋田	112 角館		3,694	25,963.42635721	103,227.929
5 秋田	109 大曲		2,214	24,103.42531389	61,869.690
5 秋田	112 角館		641	24,794.45459155	17,912.589
5 秋田	112 角館		1,725	24,325.31494216	48,204.704
5 秋田	112 角館		1,318	24,862.93487350	36,831.188
5 秋田	112 角館		1,792	25,046.96565657	50,077.003
5 秋田	112 角館		290	25,652.58605830	8,103.979
5 秋田	112 角館		244	25,684.05344892	6,818.520
5 秋田	102 秋田		1,029	24,599.56593691	28,755.154
5 秋田	102 秋田		400	24,868.28896493	11,177.902
5 秋田	102 秋田		289	25,162.34969807	8,076.034
5 秋田	102 秋田		274	27,351.77607824	7,656.863
5 秋田	102 秋田		178	25,951.95759047	4,974.167
5 秋田	109 大曲		556	24,635.16565084	15,537.284
5 秋田	109 大曲		471	26,058.74941728	13,161.980
5 秋田	109 大曲		978	24,359.25854369	27,329.971
5 秋田	112 角館		575	25,516.55935303	16,068.235
5 秋田	112 角館		881	25,274.51167716	24,619.330
5 秋田	112 角館		270	31,321.65863172	7,545.084
5 秋田	109 大曲		1,573	24,423.83843932	43,957.101
5 秋田	109 大曲		1,212	24,276.41269013	33,869.044
5 秋田	109 大曲		625	24,586.77049043	17,465.472
5 秋田	109 大曲		715	24,564.60587273	19,980.501
5 秋田	104 横手		224	25,615.64317993	6,259.625
5 秋田	104 横手		1,962	24,278.57967511	54,827.611
5 秋田	104 横手		1,213	24,241.64327356	33,896.989
5 秋田	104 横手		2,504	24,060.76884269	69,973.669
5 秋田	104 横手		2,416	24,243.60474731	67,514.530
5 秋田	104 横手		120	32,194.90066738	3,353.371
5 秋田	104 横手		1,355	24,680.65690347	37,865.144
5 秋田	104 横手		2,556	24,034.86809167	71,426.796
5 秋田	104 横手		1,065	24,241.20066055	29,761.165
5 秋田	104 横手		191	26,001.58308810	5,337.448

都道府県	単位料金区域	局	アナログ加入者 回線数	加入者回線単価	緊急通報役務原価
5 秋田	104 横手		1,043	24,790.36197111	29,146.380
5 秋田	104 横手		1,294	24,170.11404139	36,160.514
5 秋田	108 湯沢		540	24,806.26453486	15,090.168
5 秋田	108 湯沢		2,400	24,279.60256899	67,067.414
5 秋田	108 湯沢		406	26,355.72817509	11,345.571
5 秋田	108 湯沢		298	27,226.89729967	8,327.537
5 秋田	108 湯沢		2,127	24,427.16764374	59,438.496
5 秋田	108 湯沢		3,167	24,320.68009606	88,501.042
5 秋田	108 湯沢		379	27,807.62833437	10,591.063
5 秋田	108 湯沢		403	25,183.96297540	11,261.737
5 秋田	104 横手		96	33,871.56788777	2,682.697
5 秋田	104 横手		667	24,472.15207851	18,639.152
5 秋田	108 湯沢		538	24,865.29869235	15,034.279
5 秋田	108 湯沢		287	27,488.67307669	8,020.145
6 山形	113 山形		29,225	26,112.99510753	482,814.873
6 山形	113 山形		3,482	23,828.98732553	57,524.770
6 山形	113 山形		2,466	24,260.23587619	40,739.828
6 山形	113 山形		714	24,267.11207455	11,795.717
6 山形	113 山形		7,880	23,772.12415886	130,182.419
6 山形	113 山形		13,138	26,558.33072906	217,047.795
6 山形	113 山形		418	24,444.38580708	6,905.616
6 山形	113 山形		288	24,932.19962510	4,757.936
6 山形	114 米沢		13,099	26,935.77541677	216,403.491
6 山形	114 米沢		2,537	23,840.46629310	41,912.792
6 山形	114 米沢		2,071	24,702.81340215	34,214.187
6 山形	114 米沢		1,603	24,162.56773954	26,482.540
6 山形	114 米沢		43	31,137.69273848	710.386
6 山形	114 米沢		342	24,666.34252072	5,650.049
6 山形	114 米沢		334	26,634.00570183	5,517.884
6 山形	114 米沢		177	32,746.07141442	2,924.148
6 山形	114 米沢		66	38,385.50943733	1,090.360
6 山形	115 鶴岡		18,513	27,127.74347604	305,846.082
6 山形	115 鶴岡		1,941	24,055.72743463	32,066.507
6 山形	115 鶴岡		1,215	24,535.74406099	20,072.543
6 山形	115 鶴岡		1,101	24,234.07036126	18,189.193
6 山形	115 鶴岡		1,147	24,182.26102613	18,949.141
6 山形	116 酒田		14,173	26,751.21896851	234,146.628
6 山形	116 酒田		1,084	24,358.56693735	17,908.343
6 山形	116 酒田		847	24,462.80109418	13,992.958
6 山形	116 酒田		2,504	24,101.31472651	41,367.611
6 山形	116 酒田		3,335	24,060.92610794	55,096.240
6 山形	116 酒田		1,496	24,506.14924941	24,714.835
6 山形	116 酒田		445	24,844.48302779	7,351.672
6 山形	116 酒田		546	24,631.36351007	9,020.254
6 山形	116 酒田		159	26,649.32586613	2,626.777
6 山形	117 新庄		8,203	26,187.55895455	135,518.577
6 山形	117 新庄		355	25,430.08793275	5,864.817
6 山形	117 新庄		1,136	25,006.69253685	18,767.415
6 山形	118 寒河江		6,539	26,128.71857343	108,028.279
6 山形	118 寒河江		1,483	24,475.57516966	24,500.067
6 山形	113 山形		6,162	27,301.56355896	101,800.009
6 山形	113 山形		125	26,925.16239815	2,065.076
6 山形	113 山形		952	24,633.83400409	15,727.622
6 山形	119 村山		3,296	27,221.82144012	54,451.936
6 山形	119 村山		1,244	24,155.80243686	20,551.641
6 山形	119 村山		500	24,668.31492560	8,260.306
6 山形	119 村山		1,009	24,225.49258490	16,669.297
6 山形	119 村山		526	24,608.14300802	8,689.842
6 山形	120 長井		6,434	26,015.03664357	106,293.615
6 山形	113 山形		9,296	23,763.75600860	153,575.605
6 山形	113 山形		2,384	23,868.85376257	39,385.138

都道府県	単位料金区域	局	アナログ加入者 回線数	加入者回線単価	緊急通報役務原価
6	山形	113 山形	988	25,088.05606772	16,322.364
6	山形	119 村山	3,017	23,958.02016699	49,842.685
6	山形	119 村山	1,158	24,536.61465985	19,130.868
6	山形	119 村山	4,592	23,909.86034681	75,862.648
6	山形	119 村山	2,347	24,424.79025043	38,773.875
6	山形	119 村山	841	25,376.86323630	13,893.834
6	山形	119 村山	918	24,775.15517621	15,165.921
6	山形	114 米沢	4,341	24,779.61091929	71,715.975
6	山形	114 米沢	2,909	24,202.32977587	48,058.459
6	山形	114 米沢	170	26,030.13953422	2,808.504
6	山形	113 山形	2,559	23,860.11022323	42,276.245
6	山形	113 山形	258	25,221.49885987	4,262.318
6	山形	113 山形	2,426	24,058.94024528	40,079.004
6	山形	118 寒河江	3,932	23,908.00332806	64,959.045
6	山形	118 寒河江	1,185	24,878.22335593	19,576.925
6	山形	118 寒河江	74	37,590.43535353	1,222.525
6	山形	118 寒河江	90	35,227.95072188	1,486.855
6	山形	118 寒河江	348	24,885.30913765	5,749.173
6	山形	118 寒河江	1,304	25,835.94336959	21,542.878
6	山形	118 寒河江	2,003	24,209.24876439	33,090.785
6	山形	118 寒河江	190	32,292.81616530	3,138.916
6	山形	119 村山	1,676	24,622.08632543	27,688.545
6	山形	117 新庄	1,213	25,323.35140737	20,039.502
6	山形	117 新庄	605	25,869.45884983	9,994.970
6	山形	117 新庄	617	24,961.82495007	10,193.217
6	山形	117 新庄	123	27,754.63929476	2,032.035
6	山形	117 新庄	1,664	24,768.52531842	27,490.298
6	山形	117 新庄	232	25,913.03645219	3,832.782
6	山形	117 新庄	721	24,854.81869241	11,911.361
6	山形	117 新庄	180	30,079.40723583	2,973.710
6	山形	117 新庄	401	27,669.80350096	6,624.765
6	山形	117 新庄	1,074	24,651.97717196	17,743.137
6	山形	117 新庄	269	25,956.15245646	4,444.045
6	山形	117 新庄	162	27,057.11430314	2,676.339
6	山形	117 新庄	598	25,815.95355292	9,879.326
6	山形	117 新庄	258	25,981.38000451	4,262.318
6	山形	117 新庄	984	25,079.07411956	16,256.282
6	山形	117 新庄	791	26,163.68275803	13,067.804
6	山形	117 新庄	223	28,216.76566557	3,684.096
6	山形	114 米沢	2,552	24,193.99810041	42,160.601
6	山形	114 米沢	1,548	23,938.59735407	25,573.907
6	山形	114 米沢	613	24,352.11220873	10,127.135
6	山形	114 米沢	3,317	24,315.64797070	54,798.869
6	山形	114 米沢	659	24,285.07068775	10,887.083
6	山形	114 米沢	289	25,053.08255946	4,774.457
6	山形	120 長井	2,404	25,375.60158604	39,715.550
6	山形	120 長井	185	29,303.15122322	3,056.313
6	山形	120 長井	93	28,380.72764970	1,536.417
6	山形	120 長井	105	33,252.28015529	1,734.664
6	山形	120 長井	2,957	24,421.41974644	48,851.448
6	山形	120 長井	277	25,426.92261524	4,576.209
6	山形	120 長井	1,198	24,217.43933800	19,791.693
6	山形	120 長井	118	42,384.16798005	1,949.432
6	山形	116 酒田	907	24,360.31322956	14,984.195
6	山形	116 酒田	244	27,670.91341276	4,031.029
6	山形	116 酒田	144	30,169.97830330	2,378.968
6	山形	116 酒田	3,148	24,061.10900690	52,006.885
6	山形	116 酒田	283	25,404.24036112	4,675.333
6	山形	115 鶴岡	2,144	24,458.67339995	35,420.191
6	山形	115 鶴岡	1,573	24,643.09075795	25,986.922
6	山形	115 鶴岡	2,382	24,524.62129918	39,352.097

都道府県	単位料金区域	局	アナログ加入者 回線数	加入者回線単価	緊急通報役務原価
6	山形	115 鶴岡	1,585	24,072.25292844	26,185.169
6	山形	115 鶴岡	1,057	24,642.98786497	17,462.286
6	山形	115 鶴岡	131	31,845.19201667	2,164.200
6	山形	115 鶴岡	245	27,727.46454761	4,047.550
6	山形	115 鶴岡	1,215	24,173.53045394	20,072.543
6	山形	115 鶴岡	855	25,005.75214037	14,125.123
6	山形	115 鶴岡	366	27,674.51112856	6,046.544
6	山形	115 鶴岡	393	24,887.98713962	6,492.600
6	山形	116 酒田	1,859	24,611.37015593	30,711.817
6	山形	116 酒田	860	24,424.24493815	14,207.726
6	山形	116 酒田	825	25,139.57164452	13,629.505
6	山形	116 酒田	1,451	25,060.94524308	23,971.407
6	山形	116 酒田	1,271	24,594.88765465	20,997.697
6	山形	116 酒田	584	25,908.78459465	9,648.037
6	山形	116 酒田	1,249	24,248.85156317	20,634.244
7	福島	121 福島	8,243	23,761.53995703	345,609.348
7	福島	121 福島	13,654	25,994.97941129	572,479.685
7	福島	121 福島	3,100	23,707.74244313	129,975.613
7	福島	121 福島	6,796	23,652.61194618	284,940.086
7	福島	121 福島	2,490	23,968.72479337	104,399.767
7	福島	121 福島	8,727	24,035.93735692	365,902.315
7	福島	121 福島	3,109	23,713.61973641	130,352.962
7	福島	121 福島	2,448	23,969.19927065	102,638.807
7	福島	121 福島	167	25,317.24974314	7,001.912
7	福島	121 福島	334	24,530.45206586	14,003.824
7	福島	121 福島	5,789	23,766.58702134	242,718.976
7	福島	121 福島	207	28,191.30779170	8,679.017
7	福島	121 福島	13,366	26,528.28280175	560,404.531
7	福島	122 会津若松	11,769	25,925.67419145	493,446.126
7	福島	122 会津若松	16,562	25,914.14298695	694,405.195
7	福島	122 会津若松	567	26,133.95246079	23,772.959
7	福島	122 会津若松	396	26,341.53778217	16,603.336
7	福島	122 会津若松	215	25,642.27396622	9,014.438
7	福島	123 郡山	27,397	25,594.66741653	1,148,690.927
7	福島	123 郡山	9,960	26,652.76912168	417,599.067
7	福島	123 郡山	8,211	23,829.60844887	344,267.665
7	福島	123 郡山	796	24,237.32149584	33,374.383
7	福島	123 郡山	2,386	23,944.64435208	100,039.295
7	福島	123 郡山	1,987	23,924.14223415	83,310.175
7	福島	123 郡山	12,856	26,364.89825098	539,021.446
7	福島	123 郡山	2,087	23,964.39866839	87,502.937
7	福島	123 郡山	394	26,201.58019710	16,519.481
7	福島	123 郡山	1,826	24,292.13928268	76,559.829
7	福島	123 郡山	837	24,271.45262613	35,093.416
7	福島	123 郡山	1,327	24,098.64122735	55,637.948
7	福島	123 郡山	964	24,219.03984071	40,418.223
7	福島	123 郡山	1,424	25,229.46681943	59,704.927
7	福島	124 いわき	14,298	26,800.53218675	599,481.070
7	福島	124 いわき	9,867	23,642.79047009	413,699.799
7	福島	124 いわき	9,063	24,367.92163609	379,989.994
7	福島	124 いわき	7,947	23,792.08262191	333,198.774
7	福島	124 いわき	3,493	23,979.58862745	146,453.167
7	福島	124 いわき	3,645	23,692.10466208	152,826.165
7	福島	124 いわき	9,636	23,859.52741987	404,014.519
7	福島	124 いわき	1,139	23,877.66735152	47,755.556
7	福島	124 いわき	240	25,038.07596691	10,062.628
7	福島	124 いわき	3,153	23,710.38078145	132,197.777
7	福島	124 いわき	631	24,168.30892765	26,456.326
7	福島	124 いわき	7,022	23,725.55410756	294,415.728
7	福島	124 いわき	51	42,695.64690488	2,138.308
7	福島	124 いわき	1,244	24,659.35318502	52,157.956

都道府県	単位料金区域	局	アナログ加入者 回線数	加入者回線単価	緊急通報役務原価
7 福島	124 いわき		1,746	24,441.14770647	73,205.620
7 福島	124 いわき		2,080	24,515.14000726	87,209.444
7 福島	124 いわき		481	26,410.84636032	20,167.184
7 福島	124 いわき		436	25,601.56912044	18,280.441
7 福島	124 いわき		362	26,208.55974917	15,177.797
7 福島	124 いわき		317	26,456.75445498	13,291.055
7 福島	124 いわき		5,443	23,844.89282629	228,212.020
7 福島	124 いわき		2,151	23,772.34439532	90,186.305
7 福島	124 いわき		3,500	23,696.79695667	146,746.660
7 福島	124 いわき		4,124	23,682.37675926	172,909.493
7 福島	124 いわき		220	30,298.72154864	9,224.076
7 福島	124 いわき		445	26,766.07695736	18,657.790
7 福島	125 白河		10,100	25,836.75708241	423,468.933
7 福島	125 白河		1,190	24,087.96624388	49,893.864
7 福島	125 白河		185	25,772.41110326	7,756.609
7 福島	126 原町		10,598	27,230.56336830	444,348.887
7 福島	127 須賀川		12,451	26,692.96089327	522,040.761
7 福島	127 須賀川		1,542	25,113.89443383	64,652.386
7 福島	127 須賀川		256	25,824.43651178	10,733.470
7 福島	128 喜多方		8,641	25,610.59666482	362,296.540
7 福島	126 原町		7,088	24,016.71710346	297,182.950
7 福島	126 原町		876	24,136.80057171	36,728.593
7 福島	126 原町		155	30,149.24065671	6,498.781
7 福島	126 原町		152	30,110.46391550	6,372.998
7 福島	126 原町		297	25,011.55132372	12,452.502
7 福島	129 二本松		7,076	26,026.68754195	296,679.819
7 福島	129 二本松		452	24,760.06838504	18,951.283
7 福島	121 福島		3,123	23,711.60152721	130,939.948
7 福島	121 福島		2,740	23,730.77763647	114,881.671
7 福島	121 福島		2,917	23,719.10986064	122,302.859
7 福島	121 福島		4,673	23,992.83189573	195,927.755
7 福島	121 福島		5,862	23,747.07366685	245,779.692
7 福島	121 福島		428	24,398.58840967	17,945.020
7 福島	121 福島		416	24,408.79254317	17,441.889
7 福島	121 福島		1,756	23,780.91319920	73,624.896
7 福島	121 福島		105	26,628.12807554	4,402.400
7 福島	121 福島		1,116	23,909.74964489	46,791.221
7 福島	121 福島		3,508	23,958.34980901	147,082.081
7 福島	121 福島		192	25,265.26208873	8,050.102
7 福島	121 福島		1,450	24,118.17592033	60,795.045
7 福島	129 二本松		646	24,523.23592506	27,085.241
7 福島	129 二本松		410	24,957.13909243	17,190.323
7 福島	129 二本松		1,821	24,426.18454513	76,350.191
7 福島	129 二本松		4,593	24,041.01778648	192,573.546
7 福島	129 二本松		604	24,732.03863942	25,324.281
7 福島	129 二本松		1,629	24,194.75834351	68,300.088
7 福島	129 二本松		295	25,418.53506269	12,368.647
7 福島	129 二本松		817	24,395.60803957	34,254.863
7 福島	129 二本松		359	26,609.44535251	15,052.015
7 福島	129 二本松		294	25,307.08970017	12,326.719
7 福島	129 二本松		1,160	25,307.47917618	48,636.036
7 福島	127 須賀川		869	25,038.41704281	36,435.099
7 福島	127 須賀川		505	24,830.20525348	21,173.447
7 福島	127 須賀川		3,574	24,147.54584511	149,849.304
7 福島	127 須賀川		1,439	24,819.86268425	60,333.841
7 福島	127 須賀川		498	26,036.97243926	20,879.953
7 福島	127 須賀川		593	24,775.44317560	24,863.077
7 福島	127 須賀川		200	26,093.50241262	8,385.523
7 福島	127 須賀川		363	25,317.51096760	15,219.725
7 福島	130 田島		2,418	24,703.49132244	101,380.978
7 福島	130 田島		136	26,840.84164558	5,702.156

都道府県	単位料金区域	局	アナログ加入者 回線数	加入者回線単価	緊急通報役務原価
7 福島	130 田島		551	26,329.67518455	23,102.117
7 福島	130 田島		1,767	24,629.85932316	74,086.100
7 福島	130 田島		457	26,704.48399295	19,160.921
7 福島	131 会津山口		846	28,995.03328064	35,470.764
7 福島	131 会津山口		93	58,333.06320309	3,899.268
7 福島	131 会津山口		513	27,571.47051128	21,508.868
7 福島	131 会津山口		439	25,773.20805065	18,406.224
7 福島	131 会津山口		290	26,307.16698427	12,159.009
7 福島	131 会津山口		639	27,833.17980278	26,791.747
7 福島	131 会津山口		496	26,418.77612151	20,796.098
7 福島	131 会津山口		382	27,742.32978060	16,016.350
7 福島	122 会津若松		1,138	24,178.23940403	47,713.628
7 福島	128 喜多方		885	25,238.01179017	37,105.941
7 福島	128 喜多方		349	26,588.62854188	14,632.738
7 福島	128 喜多方		165	26,731.71212972	6,918.057
7 福島	128 喜多方		105	27,882.79724319	4,402.400
7 福島	128 喜多方		3,304	24,390.08887161	138,528.847
7 福島	128 喜多方		1,025	25,418.14285751	42,975.808
7 福島	128 喜多方		129	31,925.82121625	5,408.663
7 福島	132 柳津		1,735	24,864.15721766	72,744.416
7 福島	132 柳津		741	26,038.22096791	31,068.364
7 福島	132 柳津		432	27,432.44044848	18,112.731
7 福島	132 柳津		520	25,099.02695677	21,802.361
7 福島	122 会津若松		388	24,652.21340698	16,267.915
7 福島	122 会津若松		2,214	24,202.93041627	92,827.744
7 福島	122 会津若松		848	24,870.48348080	35,554.619
7 福島	122 会津若松		704	26,453.66783891	29,517.042
7 福島	122 会津若松		3,758	24,130.70259396	157,563.985
7 福島	122 会津若松		220	25,624.49229719	9,224.076
7 福島	132 柳津		812	25,287.57686950	34,045.225
7 福島	132 柳津		335	27,292.23881549	14,045.752
7 福島	122 会津若松		1,894	24,025.37821683	79,410.907
7 福島	122 会津若松		258	27,765.37711919	10,817.325
7 福島	122 会津若松		2,792	24,104.26622099	117,061.907
7 福島	122 会津若松		1,649	24,383.53596375	69,138.641
7 福島	122 会津若松		686	25,329.74200599	28,762.345
7 福島	132 柳津		682	25,732.18863833	28,594.635
7 福島	132 柳津		213	28,357.25689818	8,930.582
7 福島	132 柳津		459	27,116.66794127	19,244.776
7 福島	132 柳津		325	25,445.90049149	13,626.476
7 福島	132 柳津		668	27,837.36884250	28,007.648
7 福島	125 白河		3,250	24,163.17173450	136,264.756
7 福島	125 白河		78	28,235.97112947	3,270.354
7 福島	125 白河		2,143	24,201.10250580	89,850.884
7 福島	125 白河		1,685	24,004.31322486	70,648.035
7 福島	125 白河		1,508	23,982.34432133	63,226.847
7 福島	125 白河		1,410	24,009.02076758	59,117.940
7 福島	125 白河		3,254	23,875.42119956	136,432.466
7 福島	125 白河		406	24,689.62624451	17,022.613
7 福島	125 白河		1,143	24,931.21850041	47,923.266
7 福島	133 石川		3,213	24,173.65648555	134,713.434
7 福島	133 石川		136	27,242.39523804	5,702.156
7 福島	133 石川		291	25,361.87318249	12,200.937
7 福島	133 石川		1,570	24,708.42541573	65,826.359
7 福島	133 石川		2,702	24,592.90597692	113,288.422
7 福島	133 石川		239	30,127.00942223	10,020.701
7 福島	133 石川		184	26,171.13565895	7,714.682
7 福島	133 石川		716	25,834.11582428	30,020.174
7 福島	133 石川		1,480	25,636.91553531	62,052.873
7 福島	133 石川		3,840	26,690.97548795	161,002.050
7 福島	133 石川		1,324	24,614.74550605	55,512.165

都道府県	単位料金区域	局	アナログ加入者 回線数	加入者回線単価	緊急通報役務原価
7 福島	133 石川		834	24,458.73898382	34,967.633
7 福島	133 石川		668	25,119.05286994	28,007.648
7 福島	133 石川		1,733	24,815.63829987	72,660.561
7 福島	134 三春		2,986	26,571.51462834	125,195.865
7 福島	134 三春		2,192	24,524.90512336	91,905.337
7 福島	134 三春		353	24,978.12368920	14,800.449
7 福島	134 三春		1,053	24,308.59921956	44,149.781
7 福島	134 三春		993	24,382.19580001	41,634.124
7 福島	134 三春		523	27,482.63856004	21,928.144
7 福島	134 三春		1,457	25,536.14564625	61,088.538
7 福島	134 三春		454	26,072.25909954	19,035.138
7 福島	134 三春		687	24,524.20526530	28,804.273
7 福島	134 三春		597	24,716.30084821	25,030.787
7 福島	134 三春		3,664	24,291.57322927	153,622.789
7 福島	135 磐城富岡		1,070	24,765.50568975	44,862.550
7 福島	135 磐城富岡		1,354	25,396.72248635	56,769.994
7 福島	135 磐城富岡		2,138	27,071.55030340	89,641.245
7 福島	135 磐城富岡		511	28,501.28455192	21,425.012
7 福島	135 磐城富岡		1,626	24,494.90886836	68,174.306
7 福島	135 磐城富岡		996	24,285.50773885	41,759.907
7 福島	135 磐城富岡		2,923	24,333.54870989	122,554.425
7 福島	135 磐城富岡		244	28,080.84468906	10,230.339
7 福島	135 磐城富岡		183	32,351.17083050	7,672.754
7 福島	126 原町		2,065	23,897.70399855	86,580.529
7 福島	126 原町		197	28,912.53865138	8,259.741
7 福島	126 原町		2,073	24,328.67459514	86,915.950
7 福島	126 原町		1,511	24,821.02195939	63,352.630
7 福島	126 原町		385	30,422.39420833	16,142.133
7 福島	126 原町		663	26,586.70405313	27,798.010
8 茨城	136 水戸		23,439	25,692.14004480	105,333.827
8 茨城	136 水戸		17,059	25,983.28508337	76,662.390
8 茨城	136 水戸		9,045	23,606.28981789	40,647.829
8 茨城	136 水戸		12,040	25,758.05070630	54,107.226
8 茨城	136 水戸		1,238	23,846.52899071	5,563.517
8 茨城	136 水戸		1,048	23,872.29440937	4,709.666
8 茨城	136 水戸		2,065	23,722.99660734	9,280.018
8 茨城	143 常陸太田		17,073	25,902.81124640	76,725.305
8 茨城	143 常陸太田		8,721	23,747.46424703	39,191.787
8 茨城	143 常陸太田		10,676	26,396.60423464	47,977.471
8 茨城	143 常陸太田		9,195	23,748.66235610	41,321.922
8 茨城	143 常陸太田		468	25,694.08186650	2,103.171
8 茨城	137 土浦		15,081	26,519.83828636	67,773.345
8 茨城	137 土浦		8,588	23,731.35351268	38,594.091
8 茨城	137 土浦		6,365	23,748.02007956	28,604.028
8 茨城	137 土浦		1,063	23,969.42291900	4,777.075
8 茨城	138 古河		2,941	23,651.59193402	13,216.724
8 茨城	138 古河		10,484	26,885.24769895	47,114.631
8 茨城	139 石岡		8,685	26,642.32447258	39,030.005
8 茨城	139 石岡		4,879	24,404.36206478	21,926.010
8 茨城	140 下館		9,956	24,048.16899624	44,741.823
8 茨城	140 下館		4,394	23,663.75295888	19,746.441
8 茨城	140 下館		8,750	23,622.44109981	39,322.112
8 茨城	140 下館		2,273	23,729.32594378	10,214.761
8 茨城	141 竜ヶ崎		7,778	24,386.07350953	34,953.987
8 茨城	141 竜ヶ崎		6,047	23,619.21597759	27,174.950
8 茨城	136 水戸		6,445	23,621.79343434	28,963.544
8 茨城	136 水戸		1,770	23,733.13890372	7,954.302
8 茨城	140 下館		10,857	27,808.89360553	48,790.877
8 茨城	142 水海道		3,950	23,742.09343314	17,751.125
8 茨城	142 水海道		1,181	23,929.22568851	5,307.362
8 茨城	142 水海道		2,344	23,978.94527907	10,533.832

都道府県	単位料金区域	局	アナログ加入者 回線数	加入者回線単価	緊急通報役務原価
8 茨城	142 水海道		1,837	23,809.10233848	8,255.397
8 茨城	143 常陸太田		2,833	23,826.59366115	12,731.376
8 茨城	143 常陸太田		683	24,212.07111807	3,069.372
8 茨城	143 常陸太田		5,670	24,650.95501499	25,480.729
8 茨城	136 水戸		20,404	25,790.28727623	91,694.671
8 茨城	136 水戸		5,046	23,629.96013925	22,676.500
8 茨城	144 高萩		8,389	24,263.71585507	37,699.794
8 茨城	144 高萩		293	28,863.11811096	1,316.729
8 茨城	144 高萩		8,615	25,613.69819226	38,715.428
8 茨城	144 高萩		4,288	23,956.47912780	19,270.082
8 茨城	144 高萩		132	30,811.09444848	593.202
8 茨城	145 笠間		4,976	26,193.00377652	22,361.923
8 茨城	145 笠間		1,908	23,832.08710616	8,574.467
8 茨城	145 笠間		601	24,274.81991976	2,700.867
8 茨城	141 竜ヶ崎		12,655	26,798.81917176	56,871.009
8 茨城	141 竜ヶ崎		4,072	23,648.55617674	18,299.387
8 茨城	142 水海道		7,194	23,702.39062279	32,329.517
8 茨城	142 水海道		990	24,007.56741925	4,449.016
8 茨城	142 水海道		1,319	23,935.68060507	5,927.528
8 茨城	142 水海道		1,932	23,841.62657260	8,682.322
8 茨城	137 土浦		1,108	23,982.49688397	4,979.303
8 茨城	137 土浦		16,739	26,391.18992906	75,224.324
8 茨城	137 土浦		15,414	26,647.22458158	69,269.833
8 茨城	137 土浦		3,045	23,786.85638428	13,684.095
8 茨城	137 土浦		3,018	23,946.18385817	13,562.758
8 茨城	137 土浦		3,553	23,777.65613907	15,967.024
8 茨城	137 土浦		1,665	23,916.97717846	7,482.436
8 茨城	137 土浦		955	24,052.80972216	4,291.728
8 茨城	137 土浦		1,276	23,929.81155828	5,734.287
8 茨城	137 土浦		6,232	23,815.65019806	28,006.332
8 茨城	137 土浦		3,798	23,786.15704137	17,068.044
8 茨城	136 水戸		5,596	24,547.01931957	25,148.176
8 茨城	136 水戸		2,103	23,717.00369698	9,450.789
8 茨城	139 石岡		3,743	23,759.54576010	16,820.876
8 茨城	139 石岡		528	24,187.71385288	2,372.809
8 茨城	139 石岡		1,218	24,268.82576284	5,473.638
8 茨城	139 石岡		2,366	23,818.42247177	10,632.699
8 茨城	139 石岡		3,861	23,760.61598401	17,351.163
8 茨城	139 石岡		1,276	23,922.22543212	5,734.287
8 茨城	136 水戸		3,140	23,828.59878886	14,111.021
8 茨城	136 水戸		3,084	24,004.22052168	13,859.359
8 茨城	136 水戸		1,699	23,767.05626736	7,635.231
8 茨城	146 常陸大宮		1,283	24,454.87748375	5,765.745
8 茨城	136 水戸		5,600	24,017.71013356	25,166.152
8 茨城	145 笠間		7,969	23,733.96329783	35,812.333
8 茨城	139 石岡		4,657	23,991.84401934	20,928.352
8 茨城	145 笠間		417	24,495.22738415	1,873.980
8 茨城	145 笠間		303	24,801.86447551	1,361.669
8 茨城	145 笠間		4,503	23,999.18669574	20,236.282
8 茨城	136 水戸		7,890	24,026.27026897	35,457.310
8 茨城	136 水戸		710	24,009.73392699	3,190.709
8 茨城	136 水戸		9,748	24,147.24916114	43,807.080
8 茨城	136 水戸		1,992	23,721.10331077	8,951.960
8 茨城	146 常陸大宮		6,667	25,692.26322960	29,961.202
8 茨城	146 常陸大宮		2,137	24,719.36239084	9,603.583
8 茨城	146 常陸大宮		303	27,626.20919983	1,361.669
8 茨城	146 常陸大宮		1,163	25,205.85096327	5,226.470
8 茨城	146 常陸大宮		1,280	25,472.39216824	5,752.263
8 茨城	143 常陸太田		2,926	23,987.84334558	13,149.314
8 茨城	143 常陸太田		550	24,369.94327478	2,471.676
8 茨城	143 常陸太田		500	25,556.81447274	2,246.978

都道府県	単位料金区域	局	アナログ加入者 回線数	加入者回線単価	緊急通報役務原価
8 茨城	143 常陸太田		1,418	24,672.89643679	6,372.429
8 茨城	143 常陸太田		1,223	25,146.33487764	5,496.108
8 茨城	143 常陸太田		95	34,232.57425790	426.926
8 茨城	147 大子		3,565	24,449.22277411	16,020.952
8 茨城	147 大子		994	25,238.98587138	4,466.992
8 茨城	147 大子		717	24,651.93410064	3,222.166
8 茨城	147 大子		699	25,466.51626432	3,141.275
8 茨城	147 大子		475	24,957.20854477	2,134.629
8 茨城	147 大子		734	25,172.48173512	3,298.563
8 茨城	143 常陸太田		3,628	24,118.37836401	16,304.071
8 茨城	148 鉾田		3,341	23,819.86857259	15,014.306
8 茨城	148 鉾田		5,007	26,186.72765022	22,501.236
8 茨城	148 鉾田		2,679	24,006.42807576	12,039.307
8 茨城	148 鉾田		4,799	23,785.40881985	21,566.493
8 茨城	149 潮来		5,854	24,112.56078772	26,307.616
8 茨城	149 潮来		9,953	27,784.48867106	44,728.341
8 茨城	149 潮来		6,967	23,699.94984836	31,309.389
8 茨城	149 潮来		4,631	23,717.69586385	20,811.509
12 千葉	183 銚子		3,151	23,851.16019392	32,854.131
12 千葉	183 銚子		2,730	24,188.16725969	28,464.544
12 千葉	183 銚子		2,840	23,856.12971441	29,611.467
8 茨城	149 潮来		1,547	23,870.90717365	6,952.149
8 茨城	149 潮来		988	24,009.19249872	4,440.028
8 茨城	149 潮来		1,326	23,915.95028979	5,958.985
8 茨城	149 潮来		1,790	23,847.03625365	8,044.181
8 茨城	149 潮来		2,356	23,776.20963847	10,587.760
8 茨城	149 潮来		3,364	24,083.71584980	15,117.667
8 茨城	148 鉾田		2,038	24,086.82002914	9,158.682
8 茨城	139 石岡		2,513	24,147.69696585	11,293.311
8 茨城	139 石岡		495	24,403.72006139	2,224.508
8 茨城	139 石岡		475	24,483.38152751	2,134.629
8 茨城	137 土浦		4,168	23,871.40048684	18,730.807
8 茨城	137 土浦		581	24,223.33250277	2,610.988
8 茨城	137 土浦		3,767	23,772.99846431	16,928.731
8 茨城	137 土浦		1,596	23,861.09846039	7,172.353
8 茨城	137 土浦		5,399	23,751.96349750	24,262.867
8 茨城	137 土浦		2,929	23,800.78373837	13,162.796
8 茨城	141 竜ヶ崎		1,912	23,737.82668528	8,592.443
8 茨城	141 竜ヶ崎		1,784	23,762.69141788	8,017.217
8 茨城	141 竜ヶ崎		1,070	23,890.83112284	4,808.533
8 茨城	137 土浦		1,052	23,957.52344996	4,727.641
8 茨城	137 土浦		326	24,621.70842360	1,465.030
8 茨城	149 潮来		1,686	23,849.29629627	7,576.809
8 茨城	149 潮来		860	24,012.04424597	3,864.802
8 茨城	137 土浦		2,463	23,823.98812777	11,068.613
8 茨城	137 土浦		1,426	23,954.88584120	6,408.381
8 茨城	139 石岡		1,518	23,892.05869736	6,821.825
8 茨城	139 石岡		966	24,057.67995763	4,341.161
8 茨城	139 石岡		2,934	23,945.43148499	13,185.266
8 茨城	139 石岡		2,523	23,972.98342316	11,338.250
8 茨城	137 土浦		2,380	23,842.50737122	10,695.614
8 茨城	142 水海道		5,961	23,719.20077610	26,788.470
8 茨城	142 水海道		3,113	24,136.68832087	13,989.684
8 茨城	140 下館		4,027	23,675.32895246	18,097.159
8 茨城	140 下館		4,323	23,661.43971755	19,427.370
8 茨城	140 下館		4,645	23,662.79656177	20,874.424
8 茨城	140 下館		1,618	23,763.79316070	7,271.220
8 茨城	140 下館		4,048	23,673.02892978	18,191.533
8 茨城	140 下館		6,725	23,635.53300108	30,221.852
8 茨城	142 水海道		4,340	23,728.88561237	19,503.768
8 茨城	142 水海道		626	24,128.58407015	2,813.216

都道府県	単位料金区域	局	アナログ加入者 回線数	加入者回線単価	緊急通報役務原価
8 茨城	138 古河		4,828	23,617.08072993	21,696.818
8 茨城	138 古河		2,845	23,665.74869107	12,785.304
8 茨城	138 古河		3,967	23,641.13890530	17,827.522
8 茨城	138 古河		2,293	23,684.61694359	10,304.640
8 茨城	138 古河		5,720	23,617.37322436	25,705.426
8 茨城	138 古河		1,865	23,716.22220796	8,381.227
8 茨城	142 水海道		1,649	23,838.26995945	7,410.533
8 茨城	138 古河		1,563	23,767.13183517	7,024.053
8 茨城	138 古河		4,889	23,962.88514925	21,970.949
8 茨城	142 水海道		10,259	27,099.15577580	46,103.491
8 茨城	141 竜ヶ崎		658	24,030.12828126	2,957.023
8 茨城	141 竜ヶ崎		5,783	23,622.86011357	25,988.546
8 茨城	141 竜ヶ崎		3,882	23,650.40012006	17,445.536
9 栃木	150 宇都宮		23,331	25,362.86659780	473,298.263
9 栃木	150 宇都宮		24,710	25,503.16842045	501,272.988
9 栃木	150 宇都宮		16,094	26,083.90825672	326,486.745
9 栃木	150 宇都宮		4,713	24,314.91003926	95,609.049
9 栃木	150 宇都宮		4,372	23,744.29671319	88,691.441
9 栃木	150 宇都宮		3,510	23,903.67473447	71,204.702
9 栃木	150 宇都宮		5,711	23,741.11795476	115,854.716
9 栃木	150 宇都宮		2,861	23,943.07748262	58,038.932
9 栃木	150 宇都宮		12,634	25,806.85060675	256,296.355
9 栃木	150 宇都宮		485	24,459.33359427	9,838.826
9 栃木	150 宇都宮		10,007	23,714.41478670	203,004.403
9 栃木	151 足利		4,162	23,732.97088259	84,431.331
9 栃木	151 足利		13,075	25,713.61351311	265,242.587
9 栃木	151 足利		621	24,272.95226652	12,597.755
9 栃木	151 足利		7,187	24,692.89766828	145,797.206
9 栃木	151 足利		2,617	23,800.41129967	53,089.090
9 栃木	151 足利		13,449	25,881.73207714	272,829.641
9 栃木	151 足利		603	24,299.70575979	12,232.603
9 栃木	152 栃木		13,812	26,524.87945839	280,193.546
9 栃木	152 栃木		1,825	24,219.84096757	37,022.388
9 栃木	152 栃木		6,051	23,599.72643641	122,752.038
9 栃木	153 佐野		19,742	25,979.52502269	400,490.948
9 栃木	153 佐野		2,538	23,929.62276846	51,486.477
9 栃木	154 鹿沼		18,200	26,512.19051620	369,209.566
9 栃木	154 鹿沼		2,852	24,009.28649178	57,856.356
9 栃木	154 鹿沼		2,760	23,991.35779102	55,990.022
9 栃木	154 鹿沼		1,077	24,749.53074820	21,848.280
9 栃木	154 鹿沼		689	24,407.73476401	13,977.219
9 栃木	154 鹿沼		358	25,090.13493786	7,262.474
9 栃木	154 鹿沼		566	25,607.47120568	11,482.012
9 栃木	155 今市		4,302	24,217.70459451	87,271.404
9 栃木	155 今市		230	28,068.75373912	4,665.835
9 栃木	155 今市		329	26,327.68704252	6,674.173
9 栃木	155 今市		93	26,638.20189675	1,886.620
9 栃木	155 今市		6,748	26,312.66756946	136,891.547
9 栃木	155 今市		3,832	24,061.86663101	77,736.871
9 栃木	155 今市		1,585	24,371.12403337	32,153.690
9 栃木	155 今市		646	24,478.65975399	13,104.911
9 栃木	155 今市		1,184	25,351.13539376	24,018.908
9 栃木	156 小山		15,323	26,575.03884399	310,846.054
9 栃木	156 小山		8,182	23,777.01581773	165,982.015
9 栃木	156 小山		1,293	23,776.22384939	26,230.108
9 栃木	156 小山		1,550	23,772.36913198	31,443.672
9 栃木	156 小山		6,181	23,605.62518710	125,389.249
9 栃木	156 小山		1,453	23,770.06146035	29,475.907
9 栃木	157 真岡		12,434	27,533.75591653	252,239.107
9 栃木	158 大田原		8,637	26,647.09018377	175,212.254
9 栃木	158 大田原		1,550	23,944.29933169	31,443.672

都道府県	単位料金区域	局	アナログ加入者 回線数	加入者回線単価	緊急通報役務原価
9	栃木	158 大田原	1,474	24,270.14208404	29,901.918
9	栃木	158 大田原	5,990	25,273.01669717	121,514.577
9	栃木	158 大田原	1,905	23,921.82402287	38,645.287
9	栃木	159 黒磯	11,129	26,507.97086396	225,765.564
9	栃木	159 黒磯	2,082	24,209.88127518	42,235.951
9	栃木	159 黒磯	742	24,960.20335584	15,052.390
9	栃木	159 黒磯	490	26,733.19070928	9,940.258
9	栃木	154 鹿沼	1,586	24,079.32371641	32,173.976
9	栃木	156 小山	4,420	23,615.81626587	89,665.180
9	栃木	156 小山	1,444	23,783.61554084	29,293.330
9	栃木	150 宇都宮	1,903	24,100.31351738	38,604.715
9	栃木	150 宇都宮	4,769	23,753.10224526	96,745.078
9	栃木	150 宇都宮	2,008	23,831.05907978	40,734.770
9	栃木	152 栃木	2,567	23,846.56454523	52,074.778
9	栃木	154 鹿沼	177	26,188.20320979	3,590.664
9	栃木	154 鹿沼	296	25,213.12902810	6,004.727
9	栃木	154 鹿沼	165	26,440.02364247	3,347.230
9	栃木	154 鹿沼	437	24,724.95440245	8,865.087
9	栃木	155 今市	1,275	25,443.20871825	25,864.956
9	栃木	157 真岡	2,276	24,487.85235591	46,171.482
9	栃木	157 真岡	1,153	24,102.19560523	23,390.035
9	栃木	157 真岡	4,829	24,395.79323122	97,962.253
9	栃木	157 真岡	2,979	24,200.41719842	60,432.709
9	栃木	157 真岡	701	24,946.97179075	14,220.654
9	栃木	157 真岡	523	25,758.75384185	10,609.703
9	栃木	157 真岡	2,296	24,273.07167424	46,577.207
9	栃木	150 宇都宮	3,309	24,169.99753073	67,127.168
9	栃木	150 宇都宮	871	24,098.87440950	17,669.315
9	栃木	152 栃木	4,359	24,045.97614955	88,427.720
9	栃木	152 栃木	3,263	23,632.60621287	66,194.001
9	栃木	156 小山	5,105	23,613.95708778	103,561.255
9	栃木	156 小山	5,593	23,607.79458527	113,460.940
8	茨城	138 古河	5,279	23,618.72194424	23,723.592
9	栃木	152 栃木	6,014	23,592.20533837	122,001.447
9	栃木	152 栃木	3,539	23,761.08158567	71,793.003
9	栃木	152 栃木	905	23,878.45340975	18,359.047
9	栃木	152 栃木	3,839	23,624.95072997	77,878.875
9	栃木	152 栃木	303	24,558.07631799	6,146.731
9	栃木	155 今市	340	27,777.01772088	6,897.322
9	栃木	155 今市	177	28,920.73694114	3,590.664
9	栃木	155 今市	72	36,922.35087592	1,460.609
9	栃木	155 今市	3,178	24,346.88748702	64,469.670
9	栃木	155 今市	483	26,484.98581272	9,798.254
9	栃木	155 今市	207	28,716.84268551	4,199.252
9	栃木	158 大田原	1,414	24,771.97156865	28,684.743
9	栃木	158 大田原	836	24,722.10126643	16,959.297
9	栃木	158 大田原	584	24,285.25339717	11,847.164
9	栃木	150 宇都宮	5,912	23,881.43933125	119,932.250
9	栃木	150 宇都宮	3,981	23,878.77059071	80,759.521
9	栃木	150 宇都宮	1,523	23,868.11730378	30,895.943
9	栃木	150 宇都宮	2,067	24,210.33990154	41,931.658
9	栃木	150 宇都宮	548	25,369.54472983	11,116.859
9	栃木	160 烏山	2,420	24,122.57420997	49,092.701
9	栃木	160 烏山	3,584	26,030.04786071	72,705.884
9	栃木	160 烏山	2,715	24,755.20228856	55,077.141
9	栃木	160 烏山	593	24,443.76144954	12,029.740
9	栃木	160 烏山	1,659	24,264.85442031	33,654.872
9	栃木	158 大田原	809	24,112.67672915	16,411.568
9	栃木	158 大田原	2,016	24,970.21567470	40,897.060
9	栃木	158 大田原	246	27,650.62864340	4,990.415
9	栃木	158 大田原	172	29,167.95486635	3,489.233

都道府県	単位料金区域	局	アナログ加入者 回線数	加入者回線単価	緊急通報役務原価
9 栃木	158 大田原		380	26,135.93459318	7,708.771
9 栃木	159 黒磯		2,068	24,596.39544972	41,951.944
9 栃木	159 黒磯		758	25,977.30865811	15,376.970
9 栃木	159 黒磯		579	25,563.93354341	11,745.733
9 栃木	159 黒磯		1,554	24,481.71872512	31,524.817
9 栃木	159 黒磯		1,671	24,886.61824866	33,898.307
9 栃木	159 黒磯		1,428	24,546.08841585	28,968.751
9 栃木	158 大田原		9,581	24,470.78738697	194,362.465
9 栃木	158 大田原		1,190	24,410.42323757	24,140.625
9 栃木	158 大田原		1,359	25,043.80406345	27,569.000
9 栃木	153 佐野		5,464	23,860.84264229	110,844.015
9 栃木	153 佐野		920	24,157.28262658	18,663.341
9 栃木	153 佐野		523	24,526.81767750	10,609.703
9 栃木	153 佐野		429	25,994.25421407	8,702.797
9 栃木	153 佐野		2,890	24,076.89838870	58,627.233
9 栃木	153 佐野		380	24,849.94134163	7,708.771
10 群馬	161 前橋		10,671	25,543.17655324	39,309.859
10 群馬	161 前橋		5,330	23,653.12841708	19,634.668
10 群馬	161 前橋		13,922	25,503.53078718	51,285.901
10 群馬	161 前橋		2,642	23,705.08690877	9,732.607
10 群馬	161 前橋		3,263	23,673.91066587	12,020.248
10 群馬	161 前橋		4,300	23,664.43686488	15,840.352
10 群馬	161 前橋		4,863	23,925.00383347	17,914.333
10 群馬	161 前橋		16,653	25,497.01261389	61,346.366
10 群馬	162 高崎		22,947	26,395.53758542	84,532.221
10 群馬	162 高崎		12,537	26,314.54749619	46,183.834
10 群馬	162 高崎		6,446	23,738.44851453	23,745.792
10 群馬	162 高崎		6,316	23,738.92623855	23,266.898
10 群馬	162 高崎		7,390	23,735.73979483	27,223.302
10 群馬	163 桐生		12,861	26,384.77511074	47,377.387
10 群馬	163 桐生		9,870	23,819.77968495	36,359.133
10 群馬	163 桐生		1,904	23,811.03410210	7,013.960
10 群馬	163 桐生		1,199	25,194.65863297	4,416.879
10 群馬	164 伊勢崎		21,472	26,392.34805576	79,098.612
10 群馬	164 伊勢崎		5,269	23,556.32687764	19,409.956
10 群馬	165 太田		6,222	23,635.42652595	22,920.620
10 群馬	165 太田		12,563	26,537.71959268	46,279.613
10 群馬	165 太田		7,062	23,630.89080983	26,015.015
10 群馬	165 太田		3,487	23,677.32534582	12,845.420
10 群馬	165 太田		4,014	23,659.60131113	14,786.784
10 群馬	166 沼田		11,045	26,859.05795758	40,687.601
10 群馬	166 沼田		496	25,947.16198158	1,827.166
10 群馬	165 太田		17,843	26,562.92833453	65,730.092
10 群馬	167 渋川		11,878	26,952.90743508	43,756.208
10 群馬	168 藤岡		11,027	26,604.22910334	40,621.292
10 群馬	168 藤岡		467	26,166.22994314	1,720.336
10 群馬	169 富岡		9,157	25,652.34357763	33,732.581
10 群馬	169 富岡		1,119	24,320.25691645	4,122.175
10 群馬	162 高崎		5,837	24,659.79150228	21,502.356
10 群馬	162 高崎		4,567	23,868.71723579	16,823.927
10 群馬	167 渋川		2,032	23,987.01833925	7,485.487
10 群馬	167 渋川		2,729	24,073.23080067	10,053.098
10 群馬	167 渋川		522	24,525.59126803	1,922.945
10 群馬	161 前橋		68	28,172.87392946	250.499
10 群馬	161 前橋		4,406	23,795.45824236	16,230.835
10 群馬	161 前橋		5,026	23,849.40902506	18,514.792
10 群馬	161 前橋		2,392	23,951.84564558	8,811.656
10 群馬	163 桐生		3,126	23,733.40330633	11,515.567
10 群馬	163 桐生		657	25,112.88049952	2,420.258
10 群馬	163 桐生		606	24,212.94368171	2,232.384
10 群馬	163 桐生		153	25,895.07367180	563.622

都道府県	単位料金区域	局	アナログ加入者 回線数	加入者回線単価	緊急通報役務原価
10 群馬	162 高崎		3,022	24,305.26166511	11,132.452
10 群馬	162 高崎		130	29,662.27307228	478.894
10 群馬	162 高崎		1,231	24,755.87983456	4,534.761
10 群馬	162 高崎		3,396	24,290.25004265	12,510.194
10 群馬	162 高崎		6,840	23,734.16788301	25,197.210
10 群馬	167 渋川		2,365	24,129.54388399	8,712.193
10 群馬	167 渋川		551	24,442.80466751	2,029.775
10 群馬	167 渋川		1,568	24,025.41111656	5,776.203
10 群馬	167 渋川		6,342	23,962.57032950	23,362.677
10 群馬	168 藤岡		4,814	24,009.36007604	17,733.826
10 群馬	168 藤岡		2,242	24,440.86084230	8,259.086
10 群馬	168 藤岡		128	27,658.04245940	471.527
10 群馬	162 高崎		3,909	24,011.43126278	14,399.985
10 群馬	162 高崎		1,356	23,910.87491244	4,995.236
10 群馬	168 藤岡		785	24,441.08430604	2,891.785
10 群馬	168 藤岡		308	28,619.27253093	1,134.611
10 群馬	168 藤岡		620	25,364.63855931	2,283.958
10 群馬	169 富岡		1,411	24,227.48357654	5,197.846
10 群馬	169 富岡		2,035	24,483.29786398	7,496.538
10 群馬	169 富岡		524	26,789.99317322	1,930.313
10 群馬	169 富岡		1,235	25,722.47329726	4,549.496
10 群馬	169 富岡		2,656	24,109.49021600	9,784.180
10 群馬	169 富岡		322	25,245.20864617	1,186.184
10 群馬	162 高崎		863	25,378.86269534	3,179.122
10 群馬	162 高崎		2,968	23,980.76600423	10,933.526
10 群馬	167 渋川		3,824	24,188.13971748	14,086.862
10 群馬	167 渋川		415	24,629.24334928	1,528.778
10 群馬	167 渋川		372	24,847.02412730	1,370.375
10 群馬	167 渋川		738	24,326.90710004	2,718.646
10 群馬	167 渋川		1,858	24,302.27215458	6,844.505
10 群馬	167 渋川		820	25,270.93435564	3,020.718
10 群馬	167 渋川		821	24,905.18985305	3,024.402
10 群馬	170 長野原		1,163	27,751.44591979	4,284.263
10 群馬	170 長野原		2,337	24,028.26846341	8,609.047
10 群馬	170 長野原		355	24,909.02778430	1,307.750
10 群馬	170 長野原		68	28,141.37779561	250.499
10 群馬	170 長野原		1,181	24,883.05958945	4,350.571
10 群馬	170 長野原		349	27,708.76112167	1,285.647
10 群馬	170 長野原		1,698	24,100.38154326	6,255.097
10 群馬	170 長野原		938	25,184.60770594	3,455.407
10 群馬	170 長野原		3,985	23,945.66902819	14,679.954
10 群馬	170 長野原		276	29,190.59963058	1,016.730
10 群馬	170 長野原		386	24,934.81072310	1,421.948
10 群馬	167 渋川		925	24,166.15299269	3,407.517
10 群馬	166 沼田		1,243	24,445.70263029	4,578.967
10 群馬	166 沼田		1,121	25,094.66807708	4,129.543
10 群馬	166 沼田		229	25,855.35177315	843.591
10 群馬	166 沼田		1,159	25,477.45666565	4,269.527
10 群馬	166 沼田		306	29,314.45055051	1,127.244
10 群馬	166 沼田		843	25,225.87206285	3,105.446
10 群馬	166 沼田		2,109	24,284.57169247	7,769.140
10 群馬	166 沼田		2,249	24,673.73786365	8,284.872
10 群馬	166 沼田		304	26,968.94534990	1,119.876
10 群馬	166 沼田		549	24,827.95998363	2,022.408
10 群馬	166 沼田		1,336	24,654.53810145	4,921.560
10 群馬	166 沼田		594	24,898.03124697	2,188.179
10 群馬	166 沼田		672	24,732.92185680	2,475.515
10 群馬	164 伊勢崎		8,307	23,541.00600183	30,601.349
10 群馬	164 伊勢崎		3,242	23,598.98671012	11,942.888
10 群馬	164 伊勢崎		236	24,733.07744467	869.377
10 群馬	164 伊勢崎		2,635	23,614.42134728	9,706.820

都道府県	単位料金区域	局	アナログ加入者 回線数	加入者回線単価	緊急通報役務原価
10 群馬	164 伊勢崎		7,426	23,540.28381580	27,355.919
10 群馬	165 太田		2,953	23,680.63263333	10,878.269
10 群馬	165 太田		3,465	23,681.74118766	12,764.376
10 群馬	165 太田		2,577	23,694.76195676	9,493.160
10 群馬	163 桐生		3,882	23,700.19512935	14,300.522
10 群馬	163 桐生		5,326	23,678.08657507	19,619.933
10 群馬	163 桐生		4,469	23,906.59421985	16,462.914
10 群馬	165 太田		2,789	23,700.78990060	10,274.126
10 群馬	165 太田		1,154	23,845.54268394	4,251.108
10 群馬	165 太田		2,174	23,726.87648031	8,008.587
10 群馬	165 太田		2,384	23,722.61318275	8,782.186
10 群馬	165 太田		7,774	23,622.54380069	28,637.882
10 群馬	165 太田		5,823	23,647.18287662	21,450.783
11 埼玉	171 川越		18,850	25,255.75053426	149,988.396
11 埼玉	171 川越		30,439	25,104.02023384	242,201.421
11 埼玉	171 川越		6,085	23,800.41599007	48,418.005
11 埼玉	171 川越		16,809	25,624.01198570	133,748.273
11 埼玉	172 熊谷		25,656	25,643.83472160	204,143.358
11 埼玉	172 熊谷		9,117	23,905.58381683	72,543.459
11 埼玉	173 川口		15,233	24,833.64000306	121,208.129
11 埼玉	173 川口		26,092	24,587.72603077	207,612.585
11 埼玉	173 川口		22,457	24,731.77438291	178,689.094
11 埼玉	173 川口		17,259	25,110.76711755	137,328.898
11 埼玉	174 浦和		19,735	24,754.11633510	157,030.292
11 埼玉	174 浦和		25,200	24,936.12680547	200,514.991
11 埼玉	174 浦和		23,055	24,817.64596515	183,447.346
11 埼玉	174 浦和		10,241	23,741.62568138	81,487.064
11 埼玉	174 浦和		2,992	23,814.86748922	23,807.177
11 埼玉	174 浦和		21,189	24,683.65362292	168,599.688
11 埼玉	174 浦和		28,965	25,065.92822573	230,472.886
11 埼玉	174 浦和		21,620	25,222.76108659	172,029.131
11 埼玉	174 浦和		14,032	25,528.25663645	111,651.840
11 埼玉	172 熊谷		14,446	25,489.68426388	114,946.014
11 埼玉	172 熊谷		2,557	23,776.89889428	20,345.906
11 埼玉	172 熊谷		2,150	23,801.11533968	17,107.430
11 埼玉	175 秩父		15,030	26,445.94324928	119,592.870
11 埼玉	176 所沢		10,901	25,296.13891758	86,738.648
11 埼玉	176 所沢		30,404	24,979.12287571	241,922.928
11 埼玉	176 所沢		11,340	25,024.95974068	90,231.746
11 埼玉	176 所沢		8,583	23,665.65915212	68,294.451
11 埼玉	176 所沢		6,673	23,683.52116995	53,096.688
11 埼玉	177 飯能		16,197	25,988.30286631	128,878.624
11 埼玉	177 飯能		1,960	23,898.37808329	15,595.610
11 埼玉	177 飯能		1,408	24,717.49764872	11,203.377
11 埼玉	181 久喜		6,423	23,664.98567043	51,107.452
11 埼玉	181 久喜		1,640	23,799.36800694	13,049.388
11 埼玉	181 久喜		674	24,047.35462053	5,362.980
11 埼玉	181 久喜		6,251	23,659.29709928	49,738.858
11 埼玉	178 本庄		13,764	26,053.81345454	109,519.379
11 埼玉	179 東松山		15,115	26,265.28182308	120,269.210
11 埼玉	179 東松山		3,908	23,717.47693584	31,095.738
11 埼玉	179 東松山		3,245	23,747.70584306	25,820.284
11 埼玉	174 浦和		12,076	25,234.70538498	96,088.057
11 埼玉	174 浦和		4,782	23,770.69084102	38,050.107
11 埼玉	174 浦和		5,865	23,761.75472059	46,667.477
11 埼玉	174 浦和		723	24,150.26049209	5,752.871
11 埼玉	174 浦和		20,837	24,922.86931847	165,798.844
11 埼玉	174 浦和		16,296	25,079.68880643	129,666.361
11 埼玉	176 所沢		16,865	26,042.67408717	134,193.862
11 埼玉	176 所沢		16,621	25,240.12299443	132,252.368
11 埼玉	172 熊谷		9,446	23,678.99609856	75,161.294

都道府県	単位料金区域	局	アナログ加入者 回線数	加入者回線単価	緊急通報役務原価
11 埼玉	172 熊谷		2,405	23,780.65213753	19,136.451
11 埼玉	172 熊谷		11,803	25,662.44452113	93,915.811
11 埼玉	172 熊谷		5,553	23,699.69740255	44,184.911
11 埼玉	172 熊谷		19,118	25,838.72960902	152,120.857
11 埼玉	172 熊谷		1,714	23,834.59197661	13,638.202
11 埼玉	174 浦和		22,110	25,228.60903237	175,928.034
11 埼玉	174 浦和		10,313	25,277.04055858	82,059.964
11 埼玉	174 浦和		20,799	24,926.07447925	165,496.480
11 埼玉	180 草加		20,811	24,796.46183623	165,591.964
11 埼玉	180 草加		13,030	25,014.21448912	103,678.982
11 埼玉	180 草加		13,220	24,774.48941696	105,190.801
11 埼玉	180 草加		16,591	25,125.75565560	132,013.660
11 埼玉	180 草加		24,766	24,993.96115247	197,061.678
11 埼玉	180 草加		16,928	25,016.60131184	134,695.150
11 埼玉	173 川口		31,659	24,683.64867253	251,908.893
11 埼玉	173 川口		6,181	23,881.22104342	49,181.871
11 埼玉	176 所沢		20,170	25,081.79335454	160,491.562
11 埼玉	176 所沢		4,444	23,709.41180004	35,360.660
11 埼玉	176 所沢		2,874	23,735.17134374	22,868.257
11 埼玉	176 所沢		2,698	23,754.90736059	21,467.835
11 埼玉	173 川口		21,998	24,806.55603023	175,036.856
11 埼玉	173 川口		26,964	25,060.68273742	214,551.041
11 埼玉	173 川口		1,157	24,102.58743765	9,206.184
11 埼玉	173 川口		22,612	24,767.82503911	179,922.420
11 埼玉	173 川口		15,040	25,165.76969244	119,672.439
11 埼玉	174 浦和		4,853	23,765.06169396	38,615.050
11 埼玉	174 浦和		6,977	23,751.12670692	55,515.599
11 埼玉	181 久喜		13,958	26,416.42514047	111,063.026
11 埼玉	172 熊谷		11,620	25,549.79654062	92,459.690
11 埼玉	180 草加		14,414	25,220.30255464	114,691.392
11 埼玉	171 川越		17,028	25,205.59198372	135,490.844
11 埼玉	180 草加		7,510	23,561.79311092	59,756.650
11 埼玉	180 草加		7,647	23,563.64566795	60,846.752
11 埼玉	180 草加		11,407	25,063.28692518	90,764.861
11 埼玉	174 浦和		11,195	25,169.29323376	89,077.989
11 埼玉	174 浦和		2,781	23,822.35602957	22,128.262
11 埼玉	171 川越		17,753	25,564.99263462	141,259.629
11 埼玉	181 久喜		9,882	23,645.10556977	78,630.522
11 埼玉	181 久喜		1,292	23,818.06226195	10,280.372
11 埼玉	171 川越		14,093	25,425.54359995	112,137.213
11 埼玉	177 飯能		9,839	24,153.66505860	78,288.373
11 埼玉	177 飯能		2,571	23,846.35861820	20,457.303
11 埼玉	174 浦和		9,391	23,744.05170319	74,723.662
11 埼玉	172 熊谷		5,756	23,700.82482639	45,800.170
11 埼玉	171 川越		23,557	25,032.96337506	187,441.732
11 埼玉	171 川越		8,589	23,775.46624497	68,342.193
11 埼玉	171 川越		7,514	24,561.19358796	59,788.478
11 埼玉	171 川越		3,090	24,005.08347907	24,586.957
11 埼玉	177 飯能		651	24,305.30186460	5,179.971
11 埼玉	179 東松山		2,389	23,778.04253647	19,009.139
11 埼玉	179 東松山		5,487	23,861.28198438	43,659.752
11 埼玉	179 東松山		7,537	25,252.63906485	59,971.488
11 埼玉	179 東松山		541	24,267.17474093	4,304.707
11 埼玉	179 東松山		2,485	23,784.38076085	19,773.006
11 埼玉	171 川越		4,121	23,924.98368892	32,790.567
11 埼玉	179 東松山		4,217	23,716.19176880	33,554.433
11 埼玉	171 川越		3,424	23,835.74490265	27,244.577
11 埼玉	175 秩父		2,877	24,727.59573258	22,892.128
11 埼玉	175 秩父		560	24,781.47401644	4,455.889
11 埼玉	175 秩父		2,043	24,213.80934981	16,256.037
11 埼玉	175 秩父		1,311	25,072.50450004	10,431.554

都道府県	単位料金区域	局	アナログ加入者 回線数	加入者回線単価	緊急通報役務原価
11 埼玉	175 秩父		584	24,743.53175713	4,646.855
11 埼玉	175 秩父		2,381	24,328.50069923	18,945.484
11 埼玉	175 秩父		222	28,909.60932301	1,766.442
11 埼玉	175 秩父		748	26,621.92709104	5,951.794
11 埼玉	175 秩父		51	44,712.53212104	405.804
11 埼玉	175 秩父		417	28,780.19074278	3,318.046
11 埼玉	175 秩父		1,509	24,272.68982363	12,007.029
11 埼玉	179 東松山		843	25,188.30754041	6,707.704
11 埼玉	178 本庄		2,671	23,798.52134922	21,252.998
11 埼玉	178 本庄		4,627	23,742.12813546	36,816.780
11 埼玉	178 本庄		278	25,008.92974135	2,212.030
11 埼玉	178 本庄		2,195	23,999.28956784	17,465.492
11 埼玉	178 本庄		5,870	23,732.40739078	46,707.262
11 埼玉	172 熊谷		4,635	23,720.95611196	36,880.436
11 埼玉	172 熊谷		5,922	23,695.38942548	47,121.023
11 埼玉	172 熊谷		3,404	23,732.04846653	27,085.438
11 埼玉	172 熊谷		2,501	23,779.06677059	19,900.317
11 埼玉	172 熊谷		3,425	23,732.94141887	27,252.534
11 埼玉	172 熊谷		5,186	23,705.45926516	41,264.712
11 埼玉	172 熊谷		2,791	23,766.98248811	22,207.831
11 埼玉	181 久喜		4,239	23,682.26337460	33,729.486
11 埼玉	172 熊谷		1,809	23,831.90870434	14,394.112
8 茨城	138 古河		2,581	23,670.94779454	11,598.900
11 埼玉	181 久喜		3,135	23,709.50450289	24,945.020
11 埼玉	181 久喜		8,509	23,647.40996676	67,705.637
11 埼玉	181 久喜		481	24,377.46512140	3,827.290
11 埼玉	181 久喜		4,752	23,685.27948837	37,811.398
11 埼玉	181 久喜		5,909	23,747.96106461	47,017.583
11 埼玉	181 久喜		6,595	23,659.97015742	52,476.046
11 埼玉	181 久喜		13,356	26,439.78614934	106,272.945
11 埼玉	181 久喜		2,324	23,751.54641965	18,491.938
11 埼玉	180 草加		6,439	23,573.81337971	51,234.763
11 埼玉	180 草加		11,659	25,466.25828697	92,770.011
11 埼玉	174 浦和		7,235	23,750.74338372	57,568.491
11 埼玉	174 浦和		1,150	24,390.00636623	9,150.486
12 千葉	182 千葉		14,763	24,794.79438362	153,927.494
12 千葉	182 千葉		22,257	25,374.37253643	232,064.231
12 千葉	182 千葉		26,817	25,076.46722455	279,609.403
12 千葉	182 千葉		16,596	25,685.01264851	173,039.402
12 千葉	182 千葉		27,547	25,067.69671811	287,220.801
12 千葉	182 千葉		2,772	23,848.43210877	28,902.460
12 千葉	182 千葉		14,878	25,087.21140636	155,126.550
12 千葉	182 千葉		5,338	23,784.21222737	55,657.046
12 千葉	182 千葉		676	24,220.39491178	7,048.363
12 千葉	182 千葉		11,109	25,704.48260388	115,828.797
12 千葉	182 千葉		7,669	23,766.93747400	79,961.387
12 千葉	182 千葉		12,364	25,010.54062546	128,914.146
12 千葉	182 千葉		26,363	25,081.02539468	274,875.739
12 千葉	183 銚子		15,519	26,358.62207185	161,809.983
12 千葉	183 銚子		1,022	24,071.88120708	10,655.957
12 千葉	183 銚子		2,549	23,884.87510511	26,577.334
12 千葉	184 市川		12,125	24,881.93531344	126,422.195
12 千葉	184 市川		14,087	24,933.57064707	146,879.131
12 千葉	184 市川		25,474	25,039.02972830	265,606.515
12 千葉	184 市川		15,018	24,843.25489585	156,586.270
12 千葉	184 市川		13,147	25,107.14201706	137,078.153
12 千葉	184 市川		3,606	23,882.97399854	37,598.222
12 千葉	184 市川		10,152	23,829.43153414	105,850.567
12 千葉	185 船橋		19,176	25,639.85338520	199,939.960
12 千葉	185 船橋		28,503	25,030.18723656	297,188.604
12 千葉	185 船橋		14,875	25,134.43507956	155,095.270

都道府県	単位料金区域	局	アナログ加入者 回線数	加入者回線単価	緊急通報役務原価
12 千葉	185 船橋		10,196	23,635.54553651	106,309.336
12 千葉	185 船橋		3,974	23,679.01528781	41,435.200
12 千葉	185 船橋		9,930	23,631.89787244	103,535.868
12 千葉	186 館山		9,697	26,215.40368982	101,106.476
12 千葉	186 館山		3,184	23,924.98356126	33,198.208
12 千葉	186 館山		1,497	24,067.52787461	15,608.579
12 千葉	186 館山		2,157	24,007.12011951	22,490.118
12 千葉	186 館山		880	24,240.93902657	9,175.384
12 千葉	187 木更津		6,438	27,808.63853377	67,126.276
12 千葉	187 木更津		6,233	23,741.26620326	64,988.828
12 千葉	187 木更津		1,478	24,538.37525011	15,410.475
12 千葉	187 木更津		4,725	23,758.63055701	49,265.556
12 千葉	187 木更津		3,971	23,896.63067035	41,403.921
12 千葉	187 木更津		896	24,089.45814290	9,342.209
12 千葉	184 市川		29,445	25,091.23847523	307,010.436
12 千葉	184 市川		24,145	25,005.32132864	251,749.600
12 千葉	184 市川		26,981	24,929.77359792	281,319.361
12 千葉	184 市川		5,831	23,862.47693985	60,797.346
12 千葉	193 柏		16,178	26,212.56294908	168,681.095
12 千葉	193 柏		1,567	23,911.76126299	16,338.440
12 千葉	193 柏		6,157	23,738.37352289	64,196.409
12 千葉	188 佐原		6,078	26,221.79451515	63,372.709
12 千葉	188 佐原		1,537	24,147.94664537	16,025.642
12 千葉	188 佐原		1,265	24,163.08533977	13,189.615
12 千葉	188 佐原		685	24,353.74964990	7,142.202
12 千葉	188 佐原		1,959	24,058.80406318	20,425.656
12 千葉	189 茂原		19,085	26,265.31805182	198,991.142
12 千葉	189 茂原		2,042	23,915.37592217	21,291.062
12 千葉	189 茂原		1,622	23,965.54068582	16,911.901
12 千葉	190 成田		7,538	23,768.56429353	78,595.506
12 千葉	190 成田		1,626	23,833.62780375	16,953.607
12 千葉	190 成田		10,039	23,767.87365434	104,672.364
12 千葉	190 成田		519	24,288.62763770	5,411.391
12 千葉	190 成田		2,458	23,835.83018032	25,628.516
12 千葉	190 成田		1,043	23,988.14138768	10,874.915
12 千葉	182 千葉		11,195	26,072.85652013	116,725.482
12 千葉	182 千葉		19,392	25,357.62182650	202,192.100
12 千葉	182 千葉		1,598	23,903.28011997	16,661.663
12 千葉	191 東金		9,112	26,062.21834289	95,006.931
12 千葉	191 東金		777	24,088.42110413	8,101.447
12 千葉	191 東金		3,096	23,740.66686055	32,280.669
12 千葉	192 八日市場		5,998	26,805.77567051	62,538.584
12 千葉	192 八日市場		692	24,224.01336926	7,215.188
12 千葉	192 八日市場		1,074	24,096.50218421	11,198.139
12 千葉	192 八日市場		9,742	24,428.48107731	101,575.672
12 千葉	185 船橋		28,361	25,020.87459123	295,708.031
12 千葉	185 船橋		9,981	23,633.19533070	104,067.623
12 千葉	193 柏		11,456	25,331.14175020	119,446.818
12 千葉	193 柏		14,951	25,207.74350052	155,887.690
12 千葉	193 柏		11,719	26,007.96010670	122,189.007
12 千葉	193 柏		16,927	25,194.81327706	176,490.598
12 千葉	196 大原		3,473	23,888.56224288	36,211.487
12 千葉	196 大原		3,135	24,177.98260316	32,687.306
12 千葉	196 大原		1,149	24,095.19055574	11,980.132
12 千葉	194 市原		16,643	26,238.75512718	173,529.451
12 千葉	194 市原		10,699	25,996.01542872	111,553.902
12 千葉	194 市原		7,196	24,654.94400828	75,029.618
12 千葉	194 市原		6,881	24,265.15062173	71,745.247
12 千葉	194 市原		4,054	24,047.60476820	42,269.326
12 千葉	194 市原		4,709	27,448.75260258	49,098.731
12 千葉	194 市原		3,115	23,842.82921480	32,478.774

都道府県	単位料金区域	局	アナログ加入者 回線数	加入者回線単価	緊急通報役務原価
12 千葉	194 市原		2,908	23,845.12805254	30,320.474
12 千葉	194 市原		1,024	24,050.26995777	10,676.811
12 千葉	194 市原		2,723	23,840.08811540	28,391.558
12 千葉	194 市原		435	26,016.25502928	4,535.559
12 千葉	194 市原		1,013	24,074.23138252	10,562.118
12 千葉	194 市原		1,343	24,360.38967123	14,002.887
12 千葉	193 柏		14,018	25,338.34764875	146,159.697
12 千葉	193 柏		9,080	23,713.27257339	94,673.281
12 千葉	185 船橋		18,729	25,379.52672153	195,279.282
12 千葉	185 船橋		8,224	23,638.52898576	85,748.135
12 千葉	185 船橋		3,155	23,699.41165257	32,895.837
12 千葉	193 柏		13,405	25,316.67582687	139,768.208
12 千葉	193 柏		5,273	23,744.32443036	54,979.318
12 千葉	193 柏		1,694	23,896.85487777	17,662.614
12 千葉	195 鴨川		7,114	25,100.60791054	74,174.639
12 千葉	195 鴨川		720	24,770.20554003	7,507.132
12 千葉	195 鴨川		1,036	24,471.29431764	10,801.929
12 千葉	195 鴨川		1,329	24,751.18698614	13,856.915
12 千葉	195 鴨川		695	24,645.97556736	7,246.468
12 千葉	185 船橋		15,462	25,484.28290223	161,215.669
12 千葉	187 木更津		8,661	24,133.86814706	90,304.547
12 千葉	187 木更津		578	24,306.73549113	6,026.559
12 千葉	187 木更津		1,263	23,965.84510425	13,168.761
12 千葉	187 木更津		1,436	23,950.14875099	14,972.559
12 千葉	187 木更津		1,089	24,038.97655304	11,354.538
12 千葉	187 木更津		733	26,308.76006312	7,642.678
12 千葉	187 木更津		855	24,768.04086115	8,914.720
12 千葉	187 木更津		877	24,107.62307325	9,144.104
12 千葉	187 木更津		3,565	23,784.73611775	37,170.732
12 千葉	187 木更津		2,598	24,007.81247178	27,088.236
12 千葉	187 木更津		908	24,080.55137157	9,467.328
12 千葉	187 木更津		2,043	23,869.06723485	21,301.488
12 千葉	187 木更津		1,069	24,068.83882051	11,146.006
12 千葉	187 木更津		1,141	24,889.58995325	11,896.720
12 千葉	184 市川		23,134	25,156.95676211	241,208.335
12 千葉	182 千葉		14,103	25,485.73929619	147,045.956
12 千葉	182 千葉		5,393	23,787.15502057	56,230.507
12 千葉	187 木更津		7,982	23,837.37986481	83,224.904
12 千葉	187 木更津		2,673	24,125.13869921	27,870.229
12 千葉	182 千葉		12,465	25,714.68502398	129,967.230
12 千葉	182 千葉		2,644	23,857.06195756	27,567.858
12 千葉	193 柏		4,426	23,762.64780017	46,148.011
12 千葉	193 柏		2,462	23,811.83007688	25,670.222
12 千葉	193 柏		6,148	24,636.21298680	64,102.570
12 千葉	193 柏		495	24,493.16108925	5,161.154
12 千葉	182 千葉		3,617	23,814.09646186	37,712.914
12 千葉	190 成田		9,274	24,186.56235075	96,696.036
12 千葉	190 成田		1,193	24,052.71052094	12,438.901
12 千葉	190 成田		1,028	24,041.34263660	10,718.517
12 千葉	190 成田		1,987	24,322.45912297	20,717.600
12 千葉	185 船橋		9,312	24,019.09233448	97,092.246
12 千葉	190 成田		2,534	24,204.87032720	26,420.935
12 千葉	190 成田		9,918	23,768.52995766	103,410.749
12 千葉	190 成田		2,920	23,850.09607720	30,445.593
12 千葉	190 成田		4,214	23,810.13426928	43,937.578
12 千葉	190 成田		1,721	23,918.67484126	17,944.132
12 千葉	188 佐原		1,518	24,079.65751195	15,827.538
12 千葉	190 成田		2,529	28,386.20688886	26,368.803
12 千葉	188 佐原		5,088	24,025.07393696	53,050.402
12 千葉	188 佐原		1,115	24,210.01254993	11,625.629
12 千葉	188 佐原		2,351	24,016.71672941	24,512.873

都道府県	単位料金区域	局	アナログ加入者 回線数	加入者回線単価	緊急通報役務原価
12 千葉	188 佐原		440	24,721.62953833	4,587.692
12 千葉	188 佐原		1,324	24,172.50279034	13,804.782
12 千葉	192 八日市場		2,098	24,095.08367344	21,874.950
12 千葉	192 八日市場		1,318	24,011.13124505	13,742.223
12 千葉	192 八日市場		511	24,488.18964928	5,327.979
12 千葉	192 八日市場		1,830	23,925.13397751	19,080.628
12 千葉	188 佐原		2,635	24,017.99648366	27,474.019
12 千葉	188 佐原		865	24,323.32203901	9,018.985
12 千葉	192 八日市場		2,781	23,870.77946279	28,996.299
12 千葉	192 八日市場		2,847	23,877.26597383	29,684.453
12 千葉	192 八日市場		2,554	24,206.65952349	26,629.467
12 千葉	192 八日市場		975	24,140.25738159	10,165.908
12 千葉	192 八日市場		2,588	23,857.93091171	26,983.970
12 千葉	191 東金		8,981	23,728.06159136	93,641.050
12 千葉	191 東金		2,216	23,775.38354281	23,105.285
12 千葉	191 東金		4,595	23,698.40941878	47,910.102
12 千葉	191 東金		3,787	23,706.55889540	39,485.431
12 千葉	191 東金		2,276	23,786.93949004	23,730.880
12 千葉	191 東金		1,939	23,808.16700928	20,217.125
12 千葉	191 東金		2,484	23,760.02638774	25,899.607
12 千葉	191 東金		1,253	23,900.49301137	13,064.496
12 千葉	192 八日市場		2,983	23,851.58110937	31,102.467
12 千葉	192 八日市場		4,296	23,916.08144551	44,792.557
12 千葉	192 八日市場		1,942	23,908.28840866	20,248.404
12 千葉	192 八日市場		813	24,127.60936164	8,476.804
12 千葉	189 茂原		3,119	23,861.39234590	32,520.481
12 千葉	189 茂原		1,324	24,031.76603548	13,804.782
12 千葉	189 茂原		658	24,329.00016935	6,860.685
12 千葉	189 茂原		3,564	23,848.04570614	37,160.305
12 千葉	189 茂原		3,430	23,837.22931560	35,763.145
12 千葉	189 茂原		2,232	23,893.61414824	23,272.110
12 千葉	189 茂原		873	24,652.91289579	9,102.398
12 千葉	189 茂原		1,764	23,924.91916644	18,392.474
12 千葉	196 大原		2,174	23,945.35703202	22,667.369
12 千葉	196 大原		615	24,431.22669292	6,412.342
12 千葉	196 大原		438	24,591.25837646	4,566.839
12 千葉	196 大原		434	27,128.13511492	4,525.133
12 千葉	196 大原		1,976	23,954.69036981	20,602.908
12 千葉	196 大原		3,308	23,889.46502041	34,491.103
12 千葉	196 大原		4,610	26,564.14188693	48,066.501
12 千葉	196 大原		1,108	24,083.24100422	11,552.643
12 千葉	196 大原		4,276	24,279.38473970	44,584.025
12 千葉	186 館山		1,779	24,291.32458557	18,548.873
12 千葉	186 館山		1,414	24,057.10697087	14,743.174
12 千葉	186 館山		593	24,429.47926571	6,182.958
12 千葉	186 館山		3,231	24,138.33900339	33,688.257
12 千葉	186 館山		286	25,246.04973632	2,982.000
12 千葉	186 館山		446	24,678.35881211	4,650.251
12 千葉	186 館山		1,771	24,016.77633652	18,465.460
12 千葉	186 館山		2,209	23,985.11601288	23,032.299
12 千葉	186 館山		3,277	23,925.85929628	34,167.879
12 千葉	186 館山		861	24,282.51857835	8,977.279
12 千葉	186 館山		1,527	24,045.84609306	15,921.377
12 千葉	186 館山		134	27,037.90065709	1,397.161
12 千葉	186 館山		1,788	24,281.32347204	18,642.712
12 千葉	195 鴨川		1,830	24,300.71592919	19,080.628
12 千葉	195 鴨川		996	25,127.91233990	10,384.867
13 東京	197 東京		18,555	24,271.28784434	223,846.128
13 東京	197 東京		24,821	24,266.12170106	299,438.681
13 東京	197 東京		14,620	24,276.34214329	176,374.583
13 東京	197 東京		11,674	24,276.61799877	140,834.260

都道府県	単位料金区域	局	アナログ加入者 回線数	加入者回線単価	緊急通報役務原価
13 東京	197 東京		30,339	24,264.62138280	366,007.419
13 東京	197 東京		24,240	24,265.88456187	292,429.541
13 東京	197 東京		8,267	24,440.58328767	99,732.468
13 東京	197 東京		11,070	24,277.89123267	133,547.649
13 東京	197 東京		15,326	24,279.56232147	184,891.714
13 東京	197 東京		12,639	24,274.70525762	152,475.948
13 東京	197 東京		24,602	24,261.90756442	296,796.682
13 東京	197 東京		26,522	24,696.99143758	319,959.418
13 東京	197 東京		16,755	24,271.89821392	202,131.063
13 東京	197 東京		19,676	24,265.03377820	237,369.788
13 東京	197 東京		20,772	24,273.37533347	250,591.849
13 東京	197 東京		31,992	24,513.48584313	385,949.087
13 東京	197 東京		41,345	24,387.01605990	498,782.978
13 東京	197 東京		29,676	24,259.08444620	358,009.037
13 東京	197 東京		32,314	24,482.56479801	389,833.671
13 東京	197 東京		27,136	24,547.27314526	327,366.668
13 東京	197 東京		34,976	24,555.14009173	421,947.839
13 東京	197 東京		33,154	24,264.46419125	399,967.368
13 東京	197 東京		19,208	24,280.55250026	231,723.871
13 東京	197 東京		15,851	24,272.74066612	191,225.275
13 東京	197 東京		31,298	24,267.31363455	377,576.723
13 東京	197 東京		19,498	24,273.36737184	235,222.409
13 東京	197 東京		27,025	24,398.22016445	326,027.572
13 東京	197 東京		16,414	24,272.89793797	198,017.264
13 東京	197 東京		18,078	24,285.18240343	218,091.635
13 東京	197 東京		19,931	24,271.61851676	240,446.088
13 東京	197 東京		23,471	24,450.07994369	283,152.383
13 東京	197 東京		20,075	24,282.00290532	242,183.294
13 東京	197 東京		29,719	24,516.50967044	358,527.786
13 東京	197 東京		49,594	24,564.25210705	598,298.295
13 東京	197 東京		18,992	24,272.74649468	229,118.063
13 東京	197 東京		35,286	24,428.58890885	425,687.656
13 東京	197 東京		4,853	25,703.37399880	58,546.228
13 東京	197 東京		7,653	24,445.50166310	92,325.218
13 東京	197 東京		22,672	24,368.69078231	273,513.307
13 東京	197 東京		32,628	24,442.34830878	393,621.744
13 東京	197 東京		29,701	24,724.42954350	358,310.635
13 東京	197 東京		7,538	24,451.46094975	90,937.866
13 東京	197 東京		46,941	24,369.05767714	566,292.702
13 東京	197 東京		19,684	24,497.89541801	237,466.299
13 東京	197 東京		31,280	24,387.57624596	377,359.573
13 東京	197 東京		32,764	24,460.35503721	395,262.437
13 東京	197 東京		29,413	24,507.48162300	354,836.225
13 東京	197 東京		19,353	24,465.90794914	233,473.140
13 東京	197 東京		18,028	24,528.12640765	217,488.439
13 東京	197 東京		7,359	24,472.40670959	88,778.424
13 東京	197 東京		21,542	24,399.44432707	259,881.072
13 東京	197 東京		19,528	24,519.25631761	235,584.327
13 東京	197 東京		1,735	24,614.25833784	20,930.910
13 東京	197 東京		44,235	24,449.91228372	533,647.721
13 東京	197 東京		13,720	24,287.03483799	165,517.050
13 東京	197 東京		12,673	24,537.72133238	152,886.121
13 東京	197 東京		30,248	24,438.99327039	364,909.602
13 東京	197 東京		23,437	24,589.90656285	282,742.209
13 東京	197 東京		23,793	24,433.29857089	287,036.967
13 東京	197 東京		15,229	24,434.22108750	183,721.513
13 東京	197 東京		22,892	24,503.20259584	276,167.370
13 東京	197 東京		17,640	24,494.60693641	212,807.636
13 東京	197 東京		22,840	24,273.56185433	275,540.046
13 東京	197 東京		28,336	24,489.30557315	341,843.378
13 東京	197 東京		20,508	24,273.86239883	247,406.973

都道府県	単位料金区域	局	アナログ加入者 回線数	加入者回線単価	緊急通報役務原価
13 東京	197 東京		19,432	24,501.88426320	234,426.190
13 東京	197 東京		17,636	24,645.70822045	212,759.381
13 東京	197 東京		18,339	24,528.74913213	221,240.320
13 東京	197 東京		23,775	24,512.40216638	286,819.816
13 東京	197 東京		21,464	24,496.14675318	258,940.085
13 東京	197 東京		13,406	24,592.33727178	161,728.978
13 東京	197 東京		17,946	24,571.43471678	216,499.197
13 東京	197 東京		41,595	24,382.83619580	501,798.959
13 東京	197 東京		20,985	24,441.00682925	253,161.465
13 東京	197 東京		30,568	24,362.29912842	368,770.058
13 東京	197 東京		21,725	24,524.84793323	262,088.770
13 東京	197 東京		12,450	24,286.35845941	150,195.866
13 東京	197 東京		24,384	24,408.00629245	294,166.746
13 東京	197 東京		24,824	24,450.60357923	299,474.873
13 東京	197 東京		27,160	24,264.57069597	327,656.202
13 東京	197 東京		16,332	24,290.91532548	197,028.022
13 東京	197 東京		33,724	24,504.89661882	406,843.805
13 東京	197 東京		26,279	24,619.74999762	317,027.884
13 東京	197 東京		27,848	24,539.93994559	335,956.182
13 東京	197 東京		33,192	24,509.81064289	400,425.797
13 東京	197 東京		20,237	24,509.93648780	244,137.649
13 東京	197 東京		24,964	24,841.66280840	301,163.823
13 東京	197 東京		13,335	24,517.21111486	160,872.439
13 東京	197 東京		21,358	24,581.65361425	257,661.309
13 東京	197 東京		15,501	24,600.36461331	187,002.901
13 東京	197 東京		30,218	24,503.69381947	364,547.684
13 東京	197 東京		19,339	24,471.51192752	233,304.245
13 東京	197 東京		39,322	24,768.49982246	474,377.657
13 東京	197 東京		30,661	24,641.89692663	369,892.003
13 東京	197 東京		25,577	24,690.76461712	308,559.009
13 東京	197 東京		30,078	24,646.91944486	362,858.735
13 東京	197 東京		23,968	24,423.53843185	289,148.153
13 東京	197 東京		23,257	24,629.69389048	280,570.703
13 東京	197 東京		30,620	24,714.91314542	369,397.382
13 東京	197 東京		30,599	24,494.26935521	369,144.040
13 東京	197 東京		44,615	24,700.34976028	538,232.012
13 東京	197 東京		25,729	24,482.89227285	310,392.725
13 東京	198 八王子		23,058	25,221.68139648	278,169.982
13 東京	198 八王子		17,423	25,065.50341339	210,189.765
13 東京	198 八王子		5,630	24,142.70757765	67,919.898
13 東京	198 八王子		3,188	24,139.83637580	38,459.793
13 東京	198 八王子		19,509	25,093.11798017	235,355.112
13 東京	198 八王子		10,631	24,044.92221865	128,251.586
13 東京	198 八王子		3,878	24,295.79820485	46,783.901
13 東京	198 八王子		23,527	24,959.38640589	283,827.963
13 東京	199 立川		24,355	24,603.24672637	293,816.892
13 東京	199 立川		11,948	24,940.45874990	144,139.775
13 東京	200 武蔵野三鷹		19,737	24,693.82439533	238,105.687
13 東京	200 武蔵野三鷹		8,178	24,067.94691852	98,658.778
13 東京	200 武蔵野三鷹		9,882	25,030.76133548	119,215.706
13 東京	200 武蔵野三鷹		31,194	24,631.24974941	376,322.075
13 東京	201 青梅		15,841	25,599.25610685	191,104.635
13 東京	201 青梅		8,915	24,203.77605583	107,549.891
13 東京	201 青梅		1,622	25,086.92390280	19,567.686
13 東京	201 青梅		1,037	24,658.00084109	12,510.290
13 東京	201 青梅		1,721	24,471.38483983	20,762.015
13 東京	202 国分寺		38,889	24,992.65392249	469,153.978
13 東京	199 立川		20,710	24,825.15655206	249,843.886
13 東京	200 武蔵野三鷹		34,576	24,969.02228876	417,122.269
14 神奈川	213 相模原		31,079	25,027.00838980	72,128.459
14 神奈川	213 相模原		11,756	25,799.63172386	27,283.444

都道府県	単位料金区域	局	アナログ加入者 回線数	加入者回線単価	緊急通報役務原価
14 神奈川県	213 相模原		9,982	23,743.31318649	23,166.327
14 神奈川県	213 相模原		4,281	23,789.12404905	9,935.388
14 神奈川県	213 相模原		10,417	25,678.25673465	24,175.880
13 東京都	202 国分寺		16,318	24,716.87160375	196,859.128
13 東京都	202 国分寺		19,561	24,794.72279634	235,982.436
13 東京都	199 立川		19,014	24,987.62883222	229,383.469
13 東京都	199 立川		11,623	25,079.82165063	140,219.000
13 東京都	202 国分寺		24,663	24,850.40130298	297,532.581
13 東京都	202 国分寺		21,710	24,705.43038584	261,907.811
13 東京都	199 立川		19,797	24,799.40043342	238,829.522
13 東京都	200 武蔵野三鷹		25,744	24,817.84487178	310,573.684
13 東京都	200 武蔵野三鷹		13,671	24,908.94257004	164,925.918
13 東京都	199 立川		12,891	25,032.21452662	155,516.057
13 東京都	197 東京		15,698	24,489.55586068	189,379.494
13 東京都	199 立川		22,518	24,957.66178327	271,655.462
13 東京都	200 武蔵野三鷹		14,254	25,023.3487212	171,959.186
13 東京都	200 武蔵野三鷹		19,273	25,008.49284022	232,508.026
13 東京都	199 立川		7,825	24,143.27548087	94,400.213
13 東京都	202 国分寺		34,854	24,796.86773229	420,476.041
13 東京都	202 国分寺		11,048	24,861.92141570	133,282.243
13 東京都	202 国分寺		5,522	24,189.51046919	66,616.994
13 東京都	199 立川		11,754	25,475.96616822	141,799.374
13 東京都	199 立川		12,058	24,729.87665192	145,466.807
13 東京都	199 立川		5,645	24,171.21226041	68,100.856
13 東京都	199 立川		3,326	24,403.04456596	40,124.614
13 東京都	199 立川		4,900	24,278.96000393	59,113.232
13 東京都	199 立川		674	25,535.17339212	8,131.085
13 東京都	199 立川		243	26,836.66297223	2,931.534
13 東京都	201 青梅		1,039	25,278.78015386	12,534.418
13 東京都	201 青梅		868	24,799.23720321	10,471.487
13 東京都	201 青梅		299	26,035.81923009	3,607.114
13 東京都	203 伊豆大島		2,315	25,399.39048562	27,927.986
13 東京都	203 伊豆大島		668	27,162.04319430	8,058.702
13 東京都	203 伊豆大島		1,230	25,661.58461788	14,838.628
13 東京都	203 伊豆大島		233	27,542.83771382	2,810.895
13 東京都	203 伊豆大島		1,400	148,360.39501465	16,889.495
13 東京都	203 伊豆大島		381	26,816.58356268	4,596.355
13 東京都	203 伊豆大島		1,048	25,672.34170708	12,642.993
13 東京都	204 三宅		555	28,059.52676210	6,695.478
13 東京都	204 三宅		308	28,836.57051323	3,715.689
13 東京都	204 三宅		420	28,505.16336383	5,066.848
13 東京都	204 三宅		208	30,253.71801885	2,509.296
13 東京都	205 八丈島		3,527	42,863.12013239	42,549.463
13 東京都	205 八丈島		685	25,472.06004501	8,263.789
13 東京都	205 八丈島		210	27,118.99102558	2,533.424
13 東京都	205 八丈島		162	27,853.55578806	1,954.356
13 東京都	206 小笠原		843	25,644.58809809	10,169.889
13 東京都	206 小笠原		207	27,845.80198854	2,497.232
14 神奈川県	207 横浜		22,113	24,793.90777456	51,320.075
14 神奈川県	207 横浜		35,404	24,641.68605810	82,165.963
14 神奈川県	207 横浜		27,884	24,396.96468066	64,713.471
14 神奈川県	207 横浜		10,133	23,544.50161885	23,516.769
14 神奈川県	207 横浜		12,334	24,788.27130440	28,624.873
14 神奈川県	207 横浜		28,729	24,478.46075805	66,674.555
14 神奈川県	207 横浜		16,271	24,835.35071241	37,761.902
14 神奈川県	207 横浜		29,137	24,379.02843830	67,621.446
14 神奈川県	207 横浜		31,227	24,363.58453796	72,471.939
14 神奈川県	207 横浜		35,566	24,560.38060247	82,541.935
14 神奈川県	207 横浜		22,415	24,610.27342770	52,020.960
14 神奈川県	207 横浜		19,045	24,748.21168437	44,199.830
14 神奈川県	207 横浜		7,767	23,553.61204376	18,025.733

都道府県	単位料金区域	局	アナログ加入者 回線数	加入者回線単価	緊急通報役務原価
14 神奈川県	207 横浜		18,081	24,721.06889802	41,962.569
14 神奈川県	207 横浜		18,130	24,832.44180089	42,076.288
14 神奈川県	207 横浜		29,711	24,863.05044672	68,953.591
14 神奈川県	207 横浜		16,239	24,820.55724254	37,687.636
14 神奈川県	207 横浜		30,076	24,697.74882180	69,800.687
14 神奈川県	207 横浜		13,477	24,594.46671378	31,277.559
14 神奈川県	207 横浜		16,504	24,634.28181780	38,302.651
14 神奈川県	207 横浜		13,439	24,962.25324877	31,189.368
14 神奈川県	207 横浜		20,770	24,595.77395969	48,203.227
14 神奈川県	207 横浜		23,262	24,540.10137414	53,986.686
14 神奈川県	207 横浜		7,901	23,546.60762943	18,336.721
14 神奈川県	207 横浜		25,486	24,586.15643357	59,148.168
14 神奈川県	207 横浜		13,044	24,527.31850222	30,272.648
14 神奈川県	207 横浜		29,985	24,600.22228421	69,589.493
14 神奈川県	207 横浜		6,847	25,823.96349354	15,890.587
14 神奈川県	207 横浜		15,981	24,722.09228775	37,088.867
14 神奈川県	207 横浜		21,155	24,635.49467607	49,096.739
14 神奈川県	207 横浜		14,807	24,615.59467977	34,364.236
14 神奈川県	207 横浜		19,420	24,657.24054388	45,070.134
14 神奈川県	207 横浜		14,220	24,749.28367573	33,001.921
14 神奈川県	207 横浜		12,533	24,599.06946713	29,086.714
14 神奈川県	207 横浜		8,447	23,550.82930500	19,603.884
14 神奈川県	207 横浜		15,004	24,641.70691892	34,821.436
14 神奈川県	207 横浜		18,589	24,879.49890096	43,141.540
14 神奈川県	207 横浜		20,271	24,803.12347708	47,045.143
14 神奈川県	207 横浜		17,022	24,744.42397450	39,504.831
14 神奈川県	208 川崎		19,852	25,393.97960061	46,072.724
14 神奈川県	208 川崎		15,858	24,750.91533447	36,803.408
14 神奈川県	208 川崎		16,975	25,679.49957966	39,395.753
14 神奈川県	208 川崎		28,003	24,512.70893463	64,989.647
14 神奈川県	208 川崎		7,618	23,751.00340091	17,679.932
14 神奈川県	208 川崎		10,612	24,715.59962363	24,628.438
14 神奈川県	208 川崎		16,355	24,630.83528563	37,956.850
14 神奈川県	208 川崎		20,871	24,622.70051917	48,437.629
14 神奈川県	208 川崎		37,404	24,665.39546736	86,807.584
14 神奈川県	208 川崎		30,608	24,575.88888526	71,035.358
14 神奈川県	208 川崎		19,493	24,734.48543113	45,239.553
14 神奈川県	208 川崎		8,671	23,747.35370113	20,123.745
14 神奈川県	208 川崎		11,615	24,800.88753636	26,956.210
14 神奈川県	208 川崎		19,363	24,751.40116424	44,937.847
14 神奈川県	208 川崎		13,677	25,134.78695286	31,741.721
14 神奈川県	209 横須賀		17,839	25,626.92287151	41,400.933
14 神奈川県	209 横須賀		2,839	23,827.25757287	6,588.780
14 神奈川県	209 横須賀		10,043	23,742.86128443	23,307.897
14 神奈川県	209 横須賀		7,597	23,757.60952077	17,631.195
14 神奈川県	209 横須賀		5,885	23,759.48271313	13,657.968
14 神奈川県	209 横須賀		14,016	25,856.84884581	32,528.475
14 神奈川県	209 横須賀		6,885	23,758.12928600	15,978.778
14 神奈川県	209 横須賀		7,577	23,760.06848097	17,584.779
14 神奈川県	210 平塚		14,363	25,164.86564558	33,333.797
14 神奈川県	210 平塚		23,661	25,084.97451362	54,912.689
14 神奈川県	210 平塚		8,996	23,675.83694899	20,878.008
14 神奈川県	210 平塚		7,896	23,677.34973495	18,325.117
14 神奈川県	211 藤沢		14,016	25,118.31544561	32,528.475
14 神奈川県	211 藤沢		18,491	24,901.44806713	42,914.101
14 神奈川県	211 藤沢		8,403	23,722.40623105	19,501.768
14 神奈川県	211 藤沢		24,415	24,858.46129008	56,662.580
14 神奈川県	211 藤沢		10,265	25,102.10180477	23,823.116
14 神奈川県	211 藤沢		12,981	24,958.83742964	30,126.437
14 神奈川県	211 藤沢		9,611	23,719.88559933	22,305.307
14 神奈川県	211 藤沢		3,123	23,785.56000193	7,247.890

都道府県	単位料金区域	局	アナログ加入者 回線数	加入者回線単価	緊急通報役務原価
14 神奈川県	211 藤沢		7,512	23,725.11546123	17,433.926
14 神奈川県	212 小田原		8,923	26,488.45656430	20,708.589
14 神奈川県	212 小田原		9,332	23,659.86899163	21,657.801
14 神奈川県	212 小田原		8,988	23,661.49228052	20,859.442
14 神奈川県	212 小田原		289	24,547.19253869	670.714
14 神奈川県	212 小田原		1,816	23,808.61988092	4,214.591
14 神奈川県	212 小田原		3,034	23,720.08243122	7,041.338
14 神奈川県	212 小田原		8,533	23,662.98926272	19,803.473
14 神奈川県	211 藤沢		25,437	24,913.02743336	59,034.448
14 神奈川県	211 藤沢		12,744	25,265.37285961	29,576.405
14 神奈川県	209 横須賀		10,166	23,742.85350718	23,593.356
14 神奈川県	213 相模原		30,470	25,176.42634973	70,715.086
14 神奈川県	213 相模原		31,810	25,000.19463729	73,824.972
14 神奈川県	213 相模原		16,983	25,368.65695498	39,414.319
14 神奈川県	213 相模原		8,810	23,740.31486694	20,446.338
14 神奈川県	213 相模原		3,044	23,811.08009650	7,064.546
14 神奈川県	209 横須賀		4,358	23,775.17826420	10,114.091
14 神奈川県	209 横須賀		4,003	23,783.60078270	9,290.203
14 神奈川県	209 横須賀		243	25,197.39051549	563.957
14 神奈川県	210 平塚		14,906	25,514.48781143	34,593.996
14 神奈川県	210 平塚		8,623	23,673.90663259	20,012.346
14 神奈川県	210 平塚		7,702	23,676.74829440	17,874.880
14 神奈川県	210 平塚		2,851	23,938.61626131	6,616.630
14 神奈川県	214 厚木		16,451	25,115.05398454	38,179.648
14 神奈川県	214 厚木		7,593	23,669.51420402	17,621.912
14 神奈川県	214 厚木		9,321	23,663.79596822	21,632.272
14 神奈川県	214 厚木		5,492	23,690.84731076	12,745.889
14 神奈川県	214 厚木		9,645	23,664.29228077	22,384.214
14 神奈川県	214 厚木		13,834	25,256.51323630	32,106.088
14 神奈川県	214 厚木		14,565	25,036.28916149	33,802.600
14 神奈川県	214 厚木		10,747	24,963.92229723	24,941.747
14 神奈川県	210 平塚		20,647	25,445.82504579	47,917.768
14 神奈川県	214 厚木		19,465	25,217.89852244	45,174.570
14 神奈川県	214 厚木		4,336	23,693.90124471	10,063.033
14 神奈川県	214 厚木		25,730	25,315.92249567	59,714.446
14 神奈川県	212 小田原		8,713	24,296.72349961	20,221.219
14 神奈川県	211 藤沢		15,587	25,266.10432977	36,174.468
14 神奈川県	209 横須賀		4,892	23,781.89471684	11,353.403
14 神奈川県	209 横須賀		587	24,160.35794623	1,362.316
14 神奈川県	211 藤沢		6,906	23,724.62423188	16,027.515
14 神奈川県	210 平塚		4,690	23,707.43334782	10,884.600
14 神奈川県	210 平塚		8,826	23,674.94821492	20,483.471
14 神奈川県	212 小田原		2,453	23,728.36573495	5,692.947
14 神奈川県	212 小田原		8,674	23,658.67332717	20,130.707
14 神奈川県	212 小田原		451	24,301.29499862	1,046.685
14 神奈川県	212 小田原		2,452	24,007.83276765	5,690.627
14 神奈川県	212 小田原		258	24,918.45254035	598.769
14 神奈川県	212 小田原		203	33,352.67636452	471.124
14 神奈川県	212 小田原		3,322	23,727.10890488	7,709.731
14 神奈川県	212 小田原		840	23,989.80071953	1,949.481
14 神奈川県	212 小田原		1,479	23,821.22370202	3,432.478
14 神奈川県	212 小田原		2,743	23,752.78982184	6,365.982
14 神奈川県	212 小田原		2,729	23,753.29434730	6,333.491
14 神奈川県	212 小田原		9,943	23,655.26025330	23,075.816
14 神奈川県	214 厚木		6,139	23,683.10326085	14,247.454
14 神奈川県	214 厚木		3,356	23,732.77412784	7,788.639
14 神奈川県	214 厚木		887	25,115.90808348	2,058.559
14 神奈川県	213 相模原		5,212	23,775.67305817	12,096.063
14 神奈川県	213 相模原		4,941	23,769.95049218	11,467.123
14 神奈川県	213 相模原		507	24,433.46717795	1,176.651
14 神奈川県	213 相模原		498	45,086.18709249	1,155.763

都道府県	単位料金区域	局	アナログ加入者 回線数	加入者回線単価	緊急通報役務原価
14 神奈川	213 相模原		251	25,266.71347327	582.523
13 東京	198 八王子		1,292	24,351.01163733	15,586.591
13 東京	198 八王子		819	24,552.04821943	9,880.355
13 東京	198 八王子		1,950	24,442.58544481	23,524.654
13 東京	198 八王子		533	24,891.13903558	6,430.072
15 新潟	215 新潟		19,030	25,108.83096375	284,894.684
15 新潟	215 新潟		6,935	23,505.95926341	103,822.629
15 新潟	215 新潟		8,832	23,498.07959634	132,222.273
15 新潟	215 新潟		867	23,773.31795381	12,979.700
15 新潟	215 新潟		17,012	25,061.76900861	254,683.571
15 新潟	215 新潟		21,310	25,573.08480893	319,028.151
15 新潟	215 新潟		5,711	23,515.10282739	85,498.347
15 新潟	215 新潟		1,023	23,682.59428266	15,315.148
15 新潟	215 新潟		1,793	23,625.45169814	26,842.678
15 新潟	215 新潟		7,400	23,506.42777175	110,784.060
15 新潟	215 新潟		5,490	23,515.38594092	82,189.796
15 新潟	215 新潟		14,176	25,067.63644316	212,226.329
15 新潟	215 新潟		11,541	25,358.27531810	172,778.221
15 新潟	216 長岡		22,535	26,561.88029170	337,367.404
15 新潟	216 長岡		6,132	23,865.16477128	91,801.062
15 新潟	216 長岡		757	24,103.55678725	11,332.910
15 新潟	216 長岡		3,216	24,018.29217139	48,146.154
15 新潟	216 長岡		7,550	23,763.99356469	113,029.683
15 新潟	216 長岡		4,557	23,719.81234993	68,222.022
15 新潟	217 三条		14,395	26,412.29013838	215,504.938
15 新潟	217 三条		4,593	23,657.53097488	68,760.971
15 新潟	218 柏崎		15,014	26,117.96570183	224,771.875
15 新潟	218 柏崎		540	24,834.92389704	8,084.242
15 新潟	218 柏崎		405	25,135.09338359	6,063.182
15 新潟	218 柏崎		865	24,549.69701404	12,949.758
15 新潟	218 柏崎		175	26,519.00406639	2,619.893
15 新潟	218 柏崎		779	25,624.21236326	11,662.268
15 新潟	218 柏崎		917	24,486.69049904	13,728.241
15 新潟	219 新発田		15,248	26,461.86776856	228,275.047
15 新潟	219 新発田		296	25,165.24548951	4,431.362
15 新潟	219 新発田		516	24,598.12029006	7,724.943
15 新潟	219 新発田		1,004	24,210.53896631	15,030.702
15 新潟	219 新発田		1,038	24,192.19264603	15,539.710
15 新潟	220 新津		13,446	27,444.00251584	201,297.631
15 新潟	216 長岡		6,266	23,968.36069433	93,807.151
15 新潟	216 長岡		1,373	23,877.75745068	20,554.934
15 新潟	216 長岡		419	25,523.35643994	6,272.773
15 新潟	217 三条		7,187	24,386.26742864	107,595.276
15 新潟	221 十日町		7,366	25,562.02047304	110,275.052
15 新潟	221 十日町		1,192	24,802.55627618	17,845.216
15 新潟	221 十日町		623	24,741.91858364	9,326.820
15 新潟	221 十日町		159	27,068.49311525	2,380.360
15 新潟	216 長岡		7,133	23,708.85898598	106,786.851
15 新潟	216 長岡		4,009	23,850.97297033	60,018.013
15 新潟	222 村上		6,567	26,059.15717250	98,313.368
15 新潟	222 村上		1,316	24,443.05950813	19,701.598
15 新潟	222 村上		448	25,067.91594809	6,706.927
15 新潟	217 三条		9,487	23,705.83146912	142,028.159
15 新潟	216 長岡		4,881	24,090.40926213	73,072.567
15 新潟	216 長岡		516	24,329.26400456	7,724.943
15 新潟	223 糸魚川		1,617	24,367.24198549	24,207.814
15 新潟	223 糸魚川		345	24,994.92366000	5,164.933
15 新潟	223 糸魚川		406	24,941.05135156	6,078.152
15 新潟	223 糸魚川		136	35,280.40546522	2,036.031
15 新潟	223 糸魚川		70	29,712.77840436	1,047.957
15 新潟	223 糸魚川		6,549	25,666.74434308	98,043.893

都道府県	単位料金区域	局	アナログ加入者 回線数	加入者回線単価	緊急通報役務原価
15	新潟	224 新井	5,491	25,550.71628215	82,204.767
15	新潟	224 新井	801	25,163.79170099	11,991.626
15	新潟	220 新津	517	24,220.36337742	7,739.913
15	新潟	220 新津	6,684	23,926.06678679	100,064.954
15	新潟	225 佐渡	4,302	26,796.48608110	64,404.463
15	新潟	225 佐渡	442	26,071.88693333	6,617.102
15	新潟	225 佐渡	231	30,257.29031188	3,458.259
15	新潟	225 佐渡	247	27,547.92570319	3,697.792
15	新潟	225 佐渡	240	27,730.98530434	3,592.997
15	新潟	215 新潟	4,968	23,963.72615437	74,375.028
15	新潟	215 新潟	1,868	23,599.15543746	27,965.490
15	新潟	215 新潟	455	23,964.35851469	6,811.723
15	新潟	215 新潟	9,950	24,075.88687736	148,959.648
15	新潟	226 上越	10,657	26,413.82233584	159,544.017
15	新潟	226 上越	19,969	26,005.54753813	298,952.283
15	新潟	226 上越	448	25,680.15787419	6,706.927
15	新潟	226 上越	849	24,364.57352143	12,710.225
15	新潟	226 上越	1,128	25,007.44433795	16,887.084
15	新潟	226 上越	177	26,376.65266997	2,649.835
15	新潟	220 新津	2,050	23,970.76769649	30,690.179
15	新潟	220 新津	1,823	23,784.33598181	27,291.803
15	新潟	220 新津	5,660	23,877.87541580	84,734.835
15	新潟	220 新津	191	25,305.84402904	2,859.426
15	新潟	219 新発田	1,162	24,102.52689535	17,396.092
15	新潟	215 新潟	487	23,824.57475462	7,290.789
15	新潟	219 新発田	3,262	24,178.74860202	48,834.811
15	新潟	219 新発田	1,162	24,131.74581288	17,396.092
15	新潟	219 新発田	1,563	24,066.23182608	23,399.390
15	新潟	219 新発田	3,570	23,929.71166268	53,445.824
15	新潟	219 新発田	1,400	24,071.30096629	20,959.146
15	新潟	219 新発田	1,300	24,075.24220911	19,462.065
15	新潟	219 新発田	675	25,305.43517760	10,105.303
15	新潟	219 新発田	897	24,206.25499154	13,428.825
15	新潟	220 新津	2,022	23,778.91609825	30,270.996
15	新潟	220 新津	226	27,631.75222115	3,383.405
15	新潟	220 新津	3,863	23,913.20717916	57,832.273
15	新潟	215 新潟	1,967	23,601.01018261	29,447.601
15	新潟	215 新潟	7,948	23,501.96052562	118,988.069
15	新潟	227 巻	292	25,005.07245602	4,371.479
15	新潟	227 巻	1,911	23,871.03025158	28,609.235
15	新潟	227 巻	1,928	23,859.80848744	28,863.739
15	新潟	227 巻	3,563	24,019.50716229	53,341.028
15	新潟	227 巻	5,017	23,900.19671228	75,108.599
15	新潟	227 巻	5,165	26,033.15474045	77,324.280
15	新潟	227 巻	425	24,546.24164038	6,362.598
15	新潟	227 巻	53	31,069.93142279	793.453
15	新潟	227 巻	2,425	24,157.29793924	36,304.236
15	新潟	215 新潟	4,995	23,519.73716642	74,779.240
15	新潟	227 巻	1,283	23,930.56528423	19,207.561
15	新潟	215 新潟	2,227	23,809.53665620	33,340.014
15	新潟	217 三条	2,853	23,720.64394322	42,711.746
15	新潟	217 三条	1,555	24,399.22165866	23,279.623
15	新潟	217 三条	342	26,251.00502484	5,120.020
15	新潟	217 三条	2,128	23,749.70248480	31,857.903
15	新潟	228 津川	2,148	24,401.94038757	32,157.319
15	新潟	228 津川	263	30,205.05586597	3,937.325
15	新潟	228 津川	145	27,002.07677370	2,170.769
15	新潟	228 津川	865	27,393.73485213	12,949.758
15	新潟	228 津川	1,185	26,136.28160895	17,740.420
15	新潟	216 長岡	430	24,346.43976243	6,437.452
15	新潟	216 長岡	2,535	23,959.36594438	37,951.026

都道府県	単位料金区域	局	アナログ加入者 回線数	加入者回線単価	緊急通報役務原価
15 新潟	216 長岡		1,636	23,839.72539732	24,492.260
15 新潟	216 長岡		2,115	23,798.00487514	31,663.282
15 新潟	216 長岡		1,009	23,960.65385858	15,105.556
15 新潟	216 長岡		1,264	23,896.02779118	18,923.115
15 新潟	216 長岡		2,141	24,061.52883949	32,052.523
15 新潟	216 長岡		637	24,946.26584102	9,536.412
15 新潟	216 長岡		1,769	24,082.67291056	26,483.379
15 新潟	229 小出		2,934	24,650.38426805	43,924.383
15 新潟	229 小出		4,979	25,907.57569641	74,539.707
15 新潟	229 小出		426	29,574.38949101	6,377.569
15 新潟	229 小出		1,366	24,663.42520958	20,450.139
15 新潟	229 小出		1,373	24,619.69122139	20,554.934
15 新潟	229 小出		648	28,007.63290416	9,701.091
15 新潟	230 六日町		1,858	24,310.19294991	27,815.782
15 新潟	230 六日町		1,920	24,271.69738899	28,743.972
15 新潟	230 六日町		133	26,652.20436191	1,991.119
15 新潟	230 六日町		860	24,259.81586251	12,874.904
15 新潟	230 六日町		2,954	24,226.94579891	44,223.799
15 新潟	230 六日町		1,838	23,993.71950948	27,516.365
15 新潟	230 六日町		3,980	26,237.40960018	59,583.859
15 新潟	230 六日町		599	24,456.98485138	8,967.521
15 新潟	230 六日町		918	24,169.29954611	13,743.212
15 新潟	230 六日町		1,050	24,104.49716610	15,719.360
15 新潟	230 六日町		1,756	23,980.71160205	26,288.758
15 新潟	230 六日町		1,287	24,043.98238013	19,267.444
15 新潟	221 十日町		1,230	25,018.96649855	18,414.107
15 新潟	221 十日町		243	27,898.79596363	3,637.909
15 新潟	221 十日町		2,135	24,570.96976989	31,962.698
15 新潟	221 十日町		215	26,143.13873266	3,218.726
15 新潟	221 十日町		314	27,052.72777352	4,700.837
15 新潟	221 十日町		1,258	25,134.08849636	18,833.290
15 新潟	218 柏崎		658	26,176.14444036	9,850.799
15 新潟	216 長岡		1,988	24,061.62477305	29,761.988
15 新潟	218 柏崎		1,393	24,279.75936310	20,854.351
15 新潟	218 柏崎		537	24,740.37167046	8,039.330
15 新潟	218 柏崎		1,243	24,378.21470314	18,608.728
15 新潟	231 安塚		944	41,918.00129483	14,132.453
15 新潟	231 安塚		328	25,523.17544231	4,910.429
15 新潟	231 安塚		947	26,100.71714239	14,177.366
15 新潟	231 安塚		183	26,527.78700764	2,739.660
15 新潟	231 安塚		1,053	25,400.03419153	15,764.272
15 新潟	231 安塚		835	24,785.13341878	12,500.634
15 新潟	231 安塚		331	26,675.01795625	4,955.341
15 新潟	231 安塚		226	25,864.34501278	3,383.405
15 新潟	226 上越		626	25,863.67992370	9,371.733
15 新潟	226 上越		257	25,620.27439867	3,847.500
15 新潟	226 上越		2,082	24,393.88052285	31,169.245
15 新潟	226 上越		2,318	24,011.27429464	34,702.358
15 新潟	226 上越		1,751	24,079.31167343	26,213.904
15 新潟	226 上越		1,269	24,166.49195431	18,997.969
15 新潟	226 上越		187	26,138.20097091	2,799.543
15 新潟	224 新井		530	24,728.40186206	7,934.534
15 新潟	224 新井		280	27,254.09604490	4,191.829
15 新潟	224 新井		1,503	24,244.01522142	22,501.141
15 新潟	224 新井		999	24,383.51194568	14,955.848
15 新潟	224 新井		1,354	25,327.45659226	20,270.489
15 新潟	224 新井		1,754	24,794.79476821	26,258.816
15 新潟	226 上越		1,885	24,057.44767495	28,219.994
15 新潟	226 上越		640	24,491.26996295	9,581.324
15 新潟	226 上越		438	24,813.88680454	6,557.219
15 新潟	223 糸魚川		359	25,207.84292260	5,374.524

都道府県	単位料金区域	局	アナログ加入者 回線数	加入者回線単価	緊急通報役務原価
15 新潟	223 糸魚川		2,426	24,041.60855641	36,319.207
15 新潟	223 糸魚川		537	24,679.78265488	8,039.330
15 新潟	223 糸魚川		2,246	24,507.08843992	33,624.459
15 新潟	223 糸魚川		170	26,440.83143854	2,545.039
15 新潟	222 村上		1,528	25,336.30794517	22,875.411
15 新潟	222 村上		2,595	24,242.50855061	38,849.275
15 新潟	222 村上		1,802	24,725.66556648	26,977.416
15 新潟	222 村上		1,230	25,063.36399123	18,414.107
15 新潟	222 村上		645	24,791.65333359	9,656.178
15 新潟	222 村上		269	25,812.90602795	4,027.150
15 新潟	222 村上		248	28,272.15639047	3,712.763
15 新潟	222 村上		265	27,905.08965715	3,967.267
15 新潟	222 村上		136	27,619.87223830	2,036.031
15 新潟	222 村上		1,027	25,248.76044009	15,375.031
15 新潟	222 村上		188	26,255.18544463	2,814.514
15 新潟	225 佐渡		635	24,566.78011022	9,506.470
15 新潟	225 佐渡		1,105	24,233.00833443	16,542.755
15 新潟	225 佐渡		574	24,562.18172339	8,593.250
15 新潟	225 佐渡		406	24,937.33841246	6,078.152
15 新潟	225 佐渡		431	27,342.25721150	6,452.423
15 新潟	225 佐渡		3,278	24,276.30871151	49,074.344
15 新潟	225 佐渡		2,230	24,259.16857000	33,384.926
15 新潟	225 佐渡		1,665	24,147.84917171	24,926.413
15 新潟	225 佐渡		1,693	24,380.54431372	25,345.596
15 新潟	225 佐渡		246	25,718.76872049	3,682.821
15 新潟	225 佐渡		1,845	24,612.61744570	27,621.161
15 新潟	225 佐渡		206	25,866.62673134	3,083.989
15 新潟	225 佐渡		1,407	24,154.47493767	21,063.942
15 新潟	225 佐渡		1,401	24,450.04460893	20,974.117
15 新潟	225 佐渡		1,012	24,733.48888706	15,150.469
19 山梨	250 甲府		30,320	26,172.26611507	1,802,153.800
19 山梨	250 甲府		13,724	26,388.75558035	815,724.233
19 山梨	250 甲府		108	31,385.95234164	6,419.281
19 山梨	250 甲府		6,923	23,673.09450606	411,487.822
19 山梨	250 甲府		402	25,883.46873684	23,893.992
19 山梨	251 吉田		11,281	26,953.12855197	670,517.712
19 山梨	252 山梨		6,868	26,787.47148979	408,218.743
19 山梨	252 山梨		56	30,743.20046939	3,328.516
19 山梨	253 大月		6,526	24,363.89238963	387,891.019
19 山梨	253 大月		245	25,693.26245908	14,562.259
19 山梨	252 山梨		7,368	23,980.51378165	437,937.639
19 山梨	253 大月		4,060	27,416.77941811	241,317.428
19 山梨	253 大月		691	24,402.82676880	41,071.513
19 山梨	253 大月		1,033	24,261.48379210	61,399.237
19 山梨	253 大月		404	24,940.77911121	24,012.867
19 山梨	254 韮崎		6,814	27,495.74953977	405,009.103
19 山梨	254 韮崎		269	29,473.98099166	15,988.766
19 山梨	252 山梨		1,695	24,031.66378055	100,747.054
19 山梨	252 山梨		1,975	24,492.52465230	117,389.636
19 山梨	252 山梨		407	26,023.77163429	24,191.181
19 山梨	252 山梨		2,571	23,944.94070010	152,814.559
19 山梨	252 山梨		531	25,693.65126675	31,561.467
19 山梨	250 甲府		7,917	24,582.04066315	470,568.985
19 山梨	250 甲府		640	25,014.75310053	38,040.186
19 山梨	252 山梨		2,553	23,939.23380032	151,744.679
19 山梨	250 甲府		1,745	24,082.09455603	103,718.944
19 山梨	250 甲府		2,352	23,747.00081280	139,797.683
19 山梨	250 甲府		262	25,035.70012643	15,572.701
19 山梨	250 甲府		1,041	23,934.68938487	61,874.740
19 山梨	251 吉田		187	25,657.51080320	11,114.867
19 山梨	251 吉田		146	30,796.93880664	8,677.917

都道府県	単位料金区域	局	アナログ加入者 回線数	加入者回線単価	緊急通報役務原価
19 山梨	251 吉田		523	24,584.54268753	31,085.964
19 山梨	250 甲府		3,585	24,115.50967998	213,084.478
19 山梨	255 飯沢青柳		1,042	24,292.96042885	61,934.177
19 山梨	255 飯沢青柳		1,087	25,009.85052537	64,608.878
19 山梨	255 飯沢青柳		539	24,656.42312826	32,036.969
19 山梨	255 飯沢青柳		258	27,636.39471248	15,334.950
19 山梨	255 飯沢青柳		3,586	30,150.21021699	213,143.916
19 山梨	255 飯沢青柳		329	25,031.32075005	19,555.033
19 山梨	255 飯沢青柳		1,658	24,211.04340396	98,547.856
19 山梨	255 飯沢青柳		608	25,666.61929582	36,138.176
19 山梨	255 飯沢青柳		262	27,421.52676563	15,572.701
19 山梨	256 身延		2,327	26,570.90004984	138,311.738
19 山梨	256 身延		514	24,931.99389906	30,551.024
19 山梨	256 身延		1,978	24,835.49198455	117,567.949
19 山梨	256 身延		1,009	24,886.82187366	59,972.730
19 山梨	256 身延		540	24,927.22272055	32,096.407
19 山梨	250 甲府		8,965	23,665.28700620	532,859.790
19 山梨	250 甲府		4,448	23,704.55214540	264,379.291
19 山梨	250 甲府		189	25,469.55860945	11,233.742
19 山梨	250 甲府		4,189	23,694.65478321	248,984.903
19 山梨	250 甲府		5,578	23,687.07738581	331,543.994
19 山梨	250 甲府		3,740	23,717.30328498	222,297.336
19 山梨	250 甲府		156	29,893.80912667	9,272.295
19 山梨	250 甲府		10,483	26,726.50198335	623,086.355
19 山梨	254 韮崎		3,457	23,801.82064910	205,476.441
19 山梨	254 韮崎		2,018	23,883.35674435	119,945.461
19 山梨	254 韮崎		1,701	24,183.37266615	101,103.681
19 山梨	254 韮崎		332	29,583.76075234	19,733.346
19 山梨	254 韮崎		2,307	24,087.93726666	137,122.982
19 山梨	254 韮崎		1,641	23,894.80757572	97,537.414
19 山梨	254 韮崎		3,395	24,059.32542870	201,791.298
19 山梨	254 韮崎		2,874	24,157.81349965	170,824.209
19 山梨	254 韮崎		2,565	24,007.99108644	152,457.932
19 山梨	254 韮崎		1,519	24,553.21510402	90,286.003
19 山梨	254 韮崎		1,167	24,516.98561732	69,363.901
19 山梨	253 大月		572	24,544.40448057	33,998.416
19 山梨	253 大月		436	27,014.06739355	25,914.877
19 山梨	251 吉田		1,313	24,578.87942668	78,041.819
19 山梨	251 吉田		1,532	23,975.43617229	91,058.695
19 山梨	251 吉田		2,397	23,956.97711252	142,472.383
19 山梨	251 吉田		1,042	24,134.43490982	61,934.177
19 山梨	251 吉田		4,810	23,855.49843944	285,895.771
19 山梨	251 吉田		1,207	24,116.72666154	71,741.413
19 山梨	251 吉田		367	24,905.79208795	21,813.669
19 山梨	251 吉田		1,275	24,095.54719039	75,783.183
19 山梨	251 吉田		1,032	24,711.32680429	61,339.800
19 山梨	253 大月		4,741	23,973.56610629	281,794.564
19 山梨	253 大月		1,640	24,120.25679503	97,477.976
19 山梨	253 大月		442	24,770.18729583	26,271.503
19 山梨	253 大月		315	25,181.95393039	18,722.904
13 東京	201 青梅		322	27,396.99653793	3,884.584
13 東京	201 青梅		321	28,000.72658304	3,872.520
20 長野	257 長野		10,012	23,808.34380693	122,806.648
20 長野	257 長野		17,303	25,614.35592480	212,237.659
20 長野	257 長野		10,684	25,578.71784321	131,049.364
20 長野	257 長野		11,203	25,907.62011208	137,415.390
20 長野	257 長野		969	24,077.70625060	11,885.701
20 長野	257 長野		1,286	23,948.38672997	15,774.006
20 長野	257 長野		2,980	24,138.02147008	36,552.518
20 長野	257 長野		6,301	23,760.00778472	77,287.724
20 長野	257 長野		4,517	23,866.32429010	55,405.277

都道府県	単位料金区域	局	アナログ加入者 回線数	加入者回線単価	緊急通報役務原価
20 長野	257 長野		936	24,030.91382255	11,480.925
20 長野	257 長野		4,838	23,759.01431552	59,342.645
20 長野	257 長野		17,529	25,584.43951211	215,009.762
20 長野	258 松本		16,682	25,699.06911784	204,620.506
20 長野	258 松本		11,835	26,748.38035593	145,167.468
20 長野	258 松本		3,001	24,104.07526671	36,810.103
20 長野	258 松本		786	24,141.96607886	9,641.033
20 長野	258 松本		5,387	23,762.95667998	66,076.650
20 長野	258 松本		392	24,760.87816389	4,808.251
20 長野	258 松本		11,927	25,721.66358798	146,295.935
20 長野	259 上田		21,858	26,488.81823324	268,109.041
20 長野	259 上田		3,334	23,739.27308774	40,894.663
20 長野	259 上田		5,506	23,858.93649052	67,536.297
20 長野	259 上田		1,540	23,828.79543602	18,889.556
20 長野	261 諏訪		9,408	23,715.98548445	115,398.017
20 長野	260 飯田		15,795	26,280.67607190	193,740.613
20 長野	260 飯田		1,728	23,940.51094847	21,195.554
20 長野	260 飯田		4,095	23,823.44200894	50,229.048
20 長野	260 飯田		1,528	23,974.07934858	18,742.365
20 長野	260 飯田		1,653	23,945.99887347	20,275.608
20 長野	260 飯田		570	24,391.75443895	6,991.589
20 長野	261 諏訪		11,808	26,610.19892994	144,836.287
20 長野	257 長野		14,253	26,390.41707097	174,826.524
20 長野	262 小諸		11,814	26,669.57360670	144,909.883
20 長野	263 伊那		19,083	26,582.48593430	234,071.042
20 長野	263 伊那		8,315	23,609.36736955	101,991.339
20 長野	263 伊那		317	24,683.49487399	3,888.305
20 長野	264 中野		9,049	25,220.31539510	110,994.543
20 長野	264 中野		493	24,918.93155599	6,047.111
20 長野	265 大町		7,078	26,321.65693543	86,818.364
20 長野	265 大町		300	25,093.11567857	3,679.784
20 長野	266 飯山		4,533	25,853.85585532	55,601.532
20 長野	266 飯山		1,942	24,086.88458308	23,820.467
20 長野	266 飯山		206	25,586.34317907	2,526.785
20 長野	266 飯山		469	24,724.42827433	5,752.729
20 長野	261 諏訪		8,869	24,054.31789708	108,786.673
20 長野	261 諏訪		874	24,009.17465450	10,720.437
20 長野	261 諏訪		1,228	23,867.99985074	15,062.581
20 長野	261 諏訪		1,846	24,074.29123250	22,642.936
20 長野	261 諏訪		2,491	24,121.87182951	30,554.471
20 長野	261 諏訪		509	24,243.56387444	6,243.366
20 長野	258 松本		12,980	26,201.50837649	159,211.975
20 長野	258 松本		508	24,494.84281645	6,231.100
20 長野	257 長野		9,020	23,878.20508064	110,638.830
20 長野	267 佐久		7,732	23,839.17078192	94,840.292
20 長野	267 佐久		8,529	23,866.34653739	104,616.251
20 長野	267 佐久		266	25,182.48201592	3,262.742
20 長野	267 佐久		3,542	24,080.01656720	43,445.980
20 長野	267 佐久		1,961	24,343.93306057	24,053.520
20 長野	267 佐久		366	24,746.73811814	4,489.336
20 長野	267 佐久		2,016	24,568.03369833	24,728.147
20 長野	267 佐久		262	27,556.27174796	3,213.678
20 長野	267 佐久		694	25,727.43883351	8,512.566
20 長野	267 佐久		406	26,129.38506643	4,979.974
20 長野	267 佐久		1,490	23,919.91389346	18,276.259
20 長野	267 佐久		479	24,502.16954795	5,875.388
20 長野	267 佐久		344	24,682.26340585	4,219.485
20 長野	267 佐久		1,187	24,967.12156575	14,559.678
20 長野	262 小諸		5,125	23,629.70796962	62,862.972
20 長野	262 小諸		1,579	23,770.77805674	19,367.928
20 長野	262 小諸		7,026	23,740.27189734	86,180.535

都道府県	単位料金区域	局	アナログ加入者 回線数	加入者回線単価	緊急通報役務原価
20 長野	267 佐久		467	24,403.27637974	5,728.197
20 長野	267 佐久		3,412	27,983.65636806	41,851.407
20 長野	262 小諸		3,831	23,641.65514776	46,990.838
20 長野	267 佐久		2,332	24,026.26750991	28,604.185
20 長野	267 佐久		608	24,291.36236315	7,457.695
20 長野	267 佐久		1,456	23,916.42412048	17,859.217
20 長野	259 上田		1,684	24,103.05203411	20,655.853
20 長野	259 上田		4,868	23,702.27283361	59,710.624
20 長野	259 上田		562	25,724.84563996	6,893.461
20 長野	259 上田		612	24,244.16301644	7,506.759
20 長野	259 上田		1,840	24,620.72713714	22,569.340
20 長野	259 上田		6,628	24,097.69291716	81,298.688
20 長野	259 上田		805	25,478.74779076	9,874.086
20 長野	259 上田		1,011	23,955.06149353	12,400.871
20 長野	259 上田		2,144	24,048.31847138	26,298.188
20 長野	259 上田		106	26,718.61212456	1,300.190
20 長野	259 上田		1,548	24,237.93838197	18,987.684
20 長野	259 上田		873	25,415.41487686	10,708.171
20 長野	259 上田		1,166	23,901.01306356	14,302.093
20 長野	261 諏訪		8,483	23,790.64856245	104,052.017
20 長野	261 諏訪		1,063	23,882.30629943	13,038.700
20 長野	261 諏訪		644	24,141.69645433	7,899.269
20 長野	261 諏訪		3,304	23,676.98282411	40,526.685
20 長野	261 諏訪		3,429	23,865.86516011	42,059.928
20 長野	261 諏訪		1,105	23,914.22637780	13,553.870
20 長野	263 伊那		576	25,125.57800861	7,065.185
20 長野	263 伊那		1,996	24,036.21881961	24,482.828
20 長野	261 諏訪		1,356	23,849.35651280	16,632.622
20 長野	261 諏訪		3,962	23,789.38221053	48,597.677
20 長野	261 諏訪		314	24,693.57630001	3,851.507
20 長野	263 伊那		5,838	23,625.71296706	71,608.591
20 長野	263 伊那		2,279	23,718.59084493	27,954.090
20 長野	263 伊那		1,686	24,060.51754255	20,680.384
20 長野	263 伊那		682	26,555.63363588	8,365.375
20 長野	263 伊那		2,203	23,722.20803823	27,021.878
20 長野	260 飯田		770	24,234.15469274	9,444.778
20 長野	260 飯田		2,422	24,060.58411557	29,708.121
20 長野	260 飯田		4,801	24,088.83930826	58,888.805
20 長野	268 阿南町		1,319	24,972.88681269	16,178.782
20 長野	268 阿南町		683	26,835.06329706	8,377.641
20 長野	260 飯田		295	25,062.60533073	3,618.454
20 長野	260 飯田		1,446	23,990.27497581	17,736.558
20 長野	260 飯田		114	26,800.04510292	1,398.318
20 長野	260 飯田		311	24,935.61643456	3,814.709
20 長野	260 飯田		284	25,074.33645750	3,483.529
20 長野	260 飯田		508	25,643.39308285	6,231.100
20 長野	268 阿南町		1,437	24,269.12832690	17,626.164
20 長野	268 阿南町		378	25,099.20585137	4,636.527
20 長野	268 阿南町		849	25,645.77148498	10,413.788
20 長野	268 阿南町		351	25,004.76445862	4,305.347
20 長野	268 阿南町		356	26,261.67748242	4,366.677
20 長野	260 飯田		1,417	24,280.55171163	17,380.845
20 長野	260 飯田		569	26,314.37252926	6,979.323
20 長野	268 阿南町		307	28,513.93396510	3,765.645
20 長野	268 阿南町		899	26,089.11438022	11,027.085
20 長野	269 木曾福島		2,938	24,331.93983910	36,037.349
20 長野	269 木曾福島		196	26,141.90053768	2,404.125
20 長野	269 木曾福島		2,182	26,846.56381286	26,764.294
20 長野	269 木曾福島		395	25,018.11100593	4,845.049
20 長野	269 木曾福島		1,135	25,316.24501270	13,921.848
20 長野	269 木曾福島		1,097	25,170.85024998	13,455.742

都道府県	単位料金区域	局	アナログ加入者 回線数	加入者回線単価	緊急通報役務原価
20 長野	269 木曾福島		1,270	24,728.04097976	15,577.751
20 長野	269 木曾福島		658	24,641.74983041	8,070.992
20 長野	269 木曾福島		554	24,731.45501640	6,795.334
20 長野	269 木曾福島		514	24,883.02060409	6,304.696
20 長野	269 木曾福島		409	25,033.12886518	5,016.772
20 長野	269 木曾福島		747	26,713.68339205	9,162.661
20 長野	269 木曾福島		492	27,755.66272855	6,034.845
20 長野	269 木曾福島		1,728	24,738.36848157	21,195.554
20 長野	258 松本		2,027	24,111.52177814	24,863.072
20 長野	258 松本		1,873	24,380.14501662	22,974.116
20 長野	258 松本		1,488	24,242.84401041	18,251.727
20 長野	258 松本		1,475	24,750.92037449	18,092.270
20 長野	258 松本		523	25,556.20778409	6,415.090
20 長野	258 松本		3,235	23,815.36016784	39,680.334
20 長野	258 松本		1,845	23,900.96521001	22,630.670
20 長野	258 松本		1,102	24,054.21069000	13,517.072
20 長野	258 松本		8,098	24,262.34200013	99,329.628
20 長野	258 松本		3,267	24,237.79132285	40,072.845
20 長野	258 松本		4,318	23,781.56484470	52,964.354
20 長野	258 松本		413	27,134.13643442	5,065.836
20 長野	258 松本		431	27,791.71057603	5,286.623
20 長野	258 松本		150	448,614.82412596	1,839.892
20 長野	258 松本		356	24,639.61597506	4,366.677
20 長野	258 松本		2,346	24,061.50955878	28,775.909
20 長野	258 松本		3,624	23,799.16599821	44,451.787
20 長野	265 大町		4,413	23,998.46202180	54,129.618
20 長野	265 大町		367	24,958.00391756	4,501.602
20 長野	265 大町		341	26,411.89734453	4,182.687
20 長野	265 大町		1,958	24,726.72757348	24,016.722
20 長野	265 大町		768	24,271.12478544	9,420.246
20 長野	265 大町		306	24,922.69881979	3,753.379
20 長野	265 大町		756	24,286.43181538	9,273.055
20 長野	265 大町		288	30,863.30975296	3,532.592
20 長野	257 長野		685	24,900.33469469	8,402.173
20 長野	259 上田		4,234	23,702.42760246	51,934.014
20 長野	257 長野		5,997	23,753.84169682	73,558.876
20 長野	257 長野		2,869	23,821.10555205	35,190.998
20 長野	257 長野		439	25,763.71241280	5,384.750
20 長野	264 中野		509	25,462.14011762	6,243.366
20 長野	264 中野		599	24,736.51022911	7,347.301
20 長野	264 中野		3,084	24,119.85489678	37,828.177
20 長野	266 飯山		1,789	24,118.13691244	21,943.777
20 長野	266 飯山		975	24,800.33983616	11,959.297
20 長野	257 長野		1,969	23,866.89919844	24,151.647
20 長野	257 長野		187	25,519.26226482	2,293.732
20 長野	257 長野		2,100	23,847.11911968	25,758.486
20 長野	257 長野		818	24,077.91647329	10,033.544
20 長野	257 長野		2,664	24,163.62926951	32,676.479
20 長野	257 長野		2,757	24,785.18640715	33,817.212
20 長野	257 長野		1,065	24,363.73736808	13,063.232
20 長野	257 長野		618	24,295.11441321	7,580.354
20 長野	257 長野		842	26,001.81886023	10,327.926
20 長野	257 長野		907	24,631.18614605	11,125.213
20 長野	257 長野		1,001	24,045.63581304	12,278.212
20 長野	264 中野		1,528	24,522.97617044	18,742.365
20 長野	266 飯山		752	27,260.87913030	9,223.991

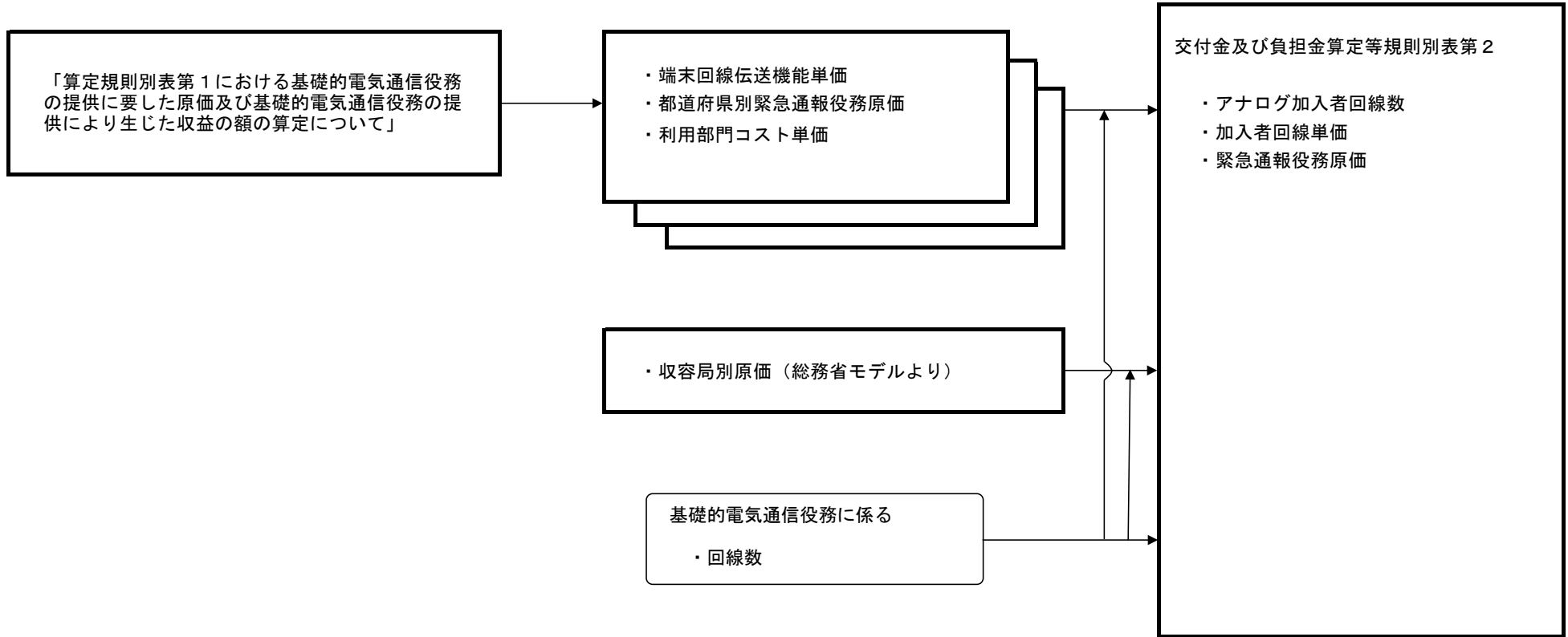
注 収容局ごとに、緊急通報役務原価の欄には、第5条第1項第2号に規定する原価を記載している。

算定規則別表第2における収容局ごとの
アナログ加入者回線の数及び加入者回線単価
並びに収容局ごとの緊急通報役務原価の算定について

目 次

1. 算定手順	1
2. 原価等の算定	
I. 収容局ごとのアナログ加入者回線の数及び加入者回線単価の算定	2
II. 収容局ごとの緊急通報役務原価の算定	42
III. 原価の算定に使用した収容局ごとの機能別単価の算定	85

1. 算定手順



2. 原価等の算定

1. 収容局ごとのアナログ加入者回線の数及び加入者回線単価の算定

都道府県	単位料金区域	局	a. アナログ加入者回線数 (回線)	b. 端末回線コスト単価 (円/回線)	c. 端末系交換設備のうち 回線数の増減に応じて当該 設備に係る費用が当減 するものの単価 (円/回線)	d. 設備利用部門の基礎的 電気通信役務原価の単価 (円/回線)	e. 加入者回線単価 (円/回線)	
算定方法			総務省モデル(出力値)より	「算定規則別表第1における 基礎的電気通信役務の提供 に要した原価及び基礎的電 気通信役務の提供により生 じた収益の額の算定につい て」2のⅡの1の(1)のBのイ の(イ)のe		Ⅲのc	総務省モデル(入力値)より	b+c+d
1 北海道	1 札幌		24,102	14,496.20824643	3,185.81047940	6,949.95358	24,631.97230583	
1 北海道	1 札幌		30,713	14,496.20824643	3,405.61027550	6,949.95358	24,851.77210193	
1 北海道	1 札幌		25,157	14,496.20824643	3,281.66940207	6,949.95358	24,727.83122850	
1 北海道	1 札幌		21,115	14,496.20824643	3,306.58838358	6,949.95358	24,752.75021001	
1 北海道	1 札幌		15,707	14,496.20824643	3,665.46394478	6,949.95358	25,111.62577121	
1 北海道	1 札幌		16,943	14,496.20824643	3,908.96877829	6,949.95358	25,355.13060472	
1 北海道	1 札幌		2,950	14,496.20824643	2,160.31813302	6,949.95358	23,606.47995945	
1 北海道	1 札幌		28,116	14,496.20824643	3,468.69309663	6,949.95358	24,914.85492306	
1 北海道	1 札幌		19,651	14,496.20824643	3,802.90274710	6,949.95358	25,249.06457353	
1 北海道	1 札幌		4,531	14,496.20824643	2,137.31439294	6,949.95358	23,583.47621937	
1 北海道	1 札幌		14,429	14,496.20824643	3,572.25231844	6,949.95358	25,018.41414487	
1 北海道	1 札幌		13,544	14,496.20824643	3,661.88148575	6,949.95358	25,108.04331218	
1 北海道	1 札幌		35,706	14,496.20824643	3,901.83398162	6,949.95358	25,347.99580805	
1 北海道	1 札幌		19,173	14,496.20824643	3,511.71206142	6,949.95358	24,957.87388785	
1 北海道	1 札幌		16,758	14,496.20824643	3,953.48814940	6,949.95358	25,399.64997583	
1 北海道	1 札幌		8,738	14,496.20824643	2,098.94422506	6,949.95358	23,545.10605149	
1 北海道	1 札幌		539	14,496.20824643	20,793.49070853	6,949.95358	42,239.65253496	
1 北海道	1 札幌		6,350	14,496.20824643	2,470.69687111	6,949.95358	23,916.85869754	
1 北海道	1 札幌		1,502	14,496.20824643	2,678.83114403	6,949.95358	24,124.99297046	
1 北海道	1 札幌		6,186	14,496.20824643	2,116.94742579	6,949.95358	23,563.10925222	
1 北海道	1 札幌		6	14,496.20824643	23,065.13334847	6,949.95358	44,511.29517490	
1 北海道	1 札幌		24,130	14,496.20824643	3,774.63340056	6,949.95358	25,220.79522699	
1 北海道	1 札幌		18,178	14,496.20824643	3,551.68967277	6,949.95358	24,997.85149920	
1 北海道	1 札幌		6,644	14,496.20824643	2,107.35173065	6,949.95358	23,553.51355708	
1 北海道	1 札幌		24,879	14,496.20824643	4,028.45539256	6,949.95358	25,474.61721899	
1 北海道	2 函館		9,568	14,496.20824643	3,546.60538275	6,949.95358	24,992.76720918	
1 北海道	2 函館		29,916	14,496.20824643	4,062.75128909	6,949.95358	25,508.91311552	
1 北海道	2 函館		15,588	14,496.20824643	4,283.07479106	6,949.95358	25,729.23661749	
1 北海道	2 函館		7,804	14,496.20824643	2,133.76963944	6,949.95358	23,579.93146587	
1 北海道	2 函館		6,120	14,496.20824643	2,146.31025248	6,949.95358	23,592.47207891	
1 北海道	2 函館		1,841	14,496.20824643	3,364.76905848	6,949.95358	24,810.93088491	
1 北海道	2 函館		1,546	14,496.20824643	2,705.91362784	6,949.95358	24,152.07545427	
1 北海道	3 小樽		24,789	14,496.20824643	4,372.73435803	6,949.95358	25,818.89618446	
1 北海道	3 小樽		6,751	14,496.20824643	2,405.60857758	6,949.95358	23,851.77040401	
1 北海道	3 小樽		3,216	14,496.20824643	2,443.09916301	6,949.95358	23,889.26098944	
1 北海道	3 小樽		2,357	14,496.20824643	2,352.34575082	6,949.95358	23,798.50757725	
1 北海道	3 小樽		577	14,496.20824643	2,764.28745194	6,949.95358	24,210.44927837	
1 北海道	4 旭川		13,800	14,496.20824643	4,475.78697186	6,949.95358	25,921.94879829	
1 北海道	4 旭川		20,602	14,496.20824643	4,062.60947411	6,949.95358	25,508.77130054	
1 北海道	4 旭川		19,353	14,496.20824643	3,977.59965039	6,949.95358	25,423.76147682	
1 北海道	4 旭川		5,143	14,496.20824643	2,357.28211867	6,949.95358	23,803.44394510	
1 北海道	4 旭川		10,003	14,496.20824643	2,205.99570546	6,949.95358	23,652.15753189	
1 北海道	4 旭川		75	14,496.20824643	6,692.58360227	6,949.95358	28,138.74542870	
1 北海道	4 旭川		3,675	14,496.20824643	2,609.80110792	6,949.95358	24,055.96293435	
1 北海道	4 旭川		280	14,496.20824643	7,739.55220133	6,949.95358	29,185.71402776	
1 北海道	4 旭川		1,250	14,496.20824643	2,965.84452975	6,949.95358	24,412.00635618	
1 北海道	4 旭川		6,413	14,496.20824643	2,233.23616038	6,949.95358	23,679.39798681	
1 北海道	4 旭川		248	14,496.20824643	3,707.62555424	6,949.95358	25,153.78738067	
1 北海道	4 旭川		112	14,496.20824643	10,700.80198933	6,949.95358	32,146.96381576	
1 北海道	4 旭川		10,537	14,496.20824643	2,905.61800048	6,949.95358	24,351.77982691	
1 北海道	5 室蘭		14,195	14,496.20824643	4,553.22893249	6,949.95358	25,999.39075892	
1 北海道	5 室蘭		7,013	14,496.20824643	2,220.66319386	6,949.95358	23,666.82502029	
1 北海道	5 室蘭		3,031	14,496.20824643	2,274.22191976	6,949.95358	23,720.38374619	
1 北海道	5 室蘭		2,819	14,496.20824643	2,280.03435590	6,949.95358	23,726.19618233	
1 北海道	5 室蘭		1,383	14,496.20824643	2,390.39321933	6,949.95358	23,836.55504576	
1 北海道	6 釧路		10,806	14,496.20824643	4,065.03077666	6,949.95358	25,511.19260309	
1 北海道	6 釧路		2,050	14,496.20824643	3,644.85361337	6,949.95358	25,091.01543980	
1 北海道	6 釧路		5,394	14,496.20824643	2,234.16526293	6,949.95358	23,680.32708936	
1 北海道	6 釧路		10,876	14,496.20824643	4,690.53595658	6,949.95358	26,136.69778301	
1 北海道	6 釧路		7,878	14,496.20824643	2,209.83861742	6,949.95358	23,656.00044385	
1 北海道	6 釧路		3,968	14,496.20824643	2,259.23125557	6,949.95358	23,705.39308200	
1 北海道	6 釧路		9,872	14,496.20824643	2,203.82036409	6,949.95358	23,649.98219052	
1 北海道	6 釧路		146	14,496.20824643	8,344.15311609	6,949.95358	29,790.31494252	
1 北海道	7 帯広		15,480	14,496.20824643	4,658.94879478	6,949.95358	26,105.11062121	
1 北海道	7 帯広		7,977	14,496.20824643	2,299.03911341	6,949.95358	23,745.20093984	
1 北海道	7 帯広		2,587	14,496.20824643	2,358.10396152	6,949.95358	23,804.26578795	
1 北海道	7 帯広		530	14,496.20824643	3,843.83455634	6,949.95358	25,289.99638277	
1 北海道	7 帯広		1,152	14,496.20824643	23,741.14689541	6,949.95358	45,187.30872184	
1 北海道	7 帯広		434	14,496.20824643	7,970.46860961	6,949.95358	29,416.63043604	
1 北海道	7 帯広		17,212	14,496.20824643	4,283.72099482	6,949.95358	25,729.88282125	
1 北海道	8 北見		21,371	14,496.20824643	4,769.85739403	6,949.95358	26,216.01922046	
1 北海道	8 北見		871	14,496.20824643	3,755.45853021	6,949.95358	25,201.62035664	
1 北海道	8 北見		4,339	14,496.20824643	2,606.68840024	6,949.95358	24,052.85022667	

都道府県	単料金区域	局	a. アナログ加入者回線数 (回線)	b. 端末回線コスト単価 (円/回線)	c. 端末系交換設備のうち 回線数の増減に応じて当該 設備に係る費用が増減 するものの単価 (円/回線)	d. 設備利用部門の基礎的 電気通信役務原価の単価 (円/回線)	e. 加入者回線単価 (円/回線)
算定方法			総務省モデル(出力値)より	「算定規則別表第1における 基礎的電気通信役務の提供 に要した原価及び基礎的電 気通信役務の提供により生 じた収益の額の算定につい て」2のⅡの1の(1)のBのイ の(イ)のe	Ⅲのc	総務省モデル(入力値)より	b+c+d
1 北海道	8 北見		898	14,496.20824643	2,970.49241103	6,949.95358	24,416.65423746
1 北海道	8 北見		290	14,496.20824643	9,815.86280435	6,949.95358	31,262.02463078
1 北海道	9 夕張		1,204	14,496.20824643	3,233.40237947	6,949.95358	24,679.56420590
1 北海道	9 夕張		538	14,496.20824643	3,185.20555897	6,949.95358	24,631.36738540
1 北海道	9 夕張		1,914	14,496.20824643	2,729.40089132	6,949.95358	24,175.56271775
1 北海道	9 夕張		516	14,496.20824643	3,286.40758804	6,949.95358	24,732.56941447
1 北海道	9 夕張		284	14,496.20824643	3,837.40349613	6,949.95358	25,283.56532256
1 北海道	9 夕張		8	14,496.20824643	54,212.47032662	6,949.95358	75,658.63215305
1 北海道	9 夕張		645	14,496.20824643	3,984.18060912	6,949.95358	25,430.34243555
1 北海道	10 岩見沢		18,912	14,496.20824643	5,063.41853421	6,949.95358	26,509.58036064
1 北海道	10 岩見沢		3,067	14,496.20824643	3,182.47309262	6,949.95358	24,628.63491905
1 北海道	10 岩見沢		208	14,496.20824643	4,278.26812339	6,949.95358	25,724.42994982
1 北海道	11 網走		9,734	14,496.20824643	3,705.58381100	6,949.95358	25,151.74563743
1 北海道	11 網走		573	14,496.20824643	4,234.11188570	6,949.95358	25,680.27371213
1 北海道	11 網走		574	14,496.20824643	6,121.80593685	6,949.95358	27,567.96776328
1 北海道	11 網走		569	14,496.20824643	7,055.44758635	6,949.95358	28,501.60941278
1 北海道	11 網走		183	14,496.20824643	14,639.79812083	6,949.95358	36,085.95994726
1 北海道	12 留萌		8,171	14,496.20824643	3,840.47681191	6,949.95358	25,286.63863834
1 北海道	12 留萌		128	14,496.20824643	19,896.67205831	6,949.95358	41,342.83388474
1 北海道	13 苫小牧		10,728	14,496.20824643	4,251.64344481	6,949.95358	25,697.80527124
1 北海道	13 苫小牧		6,719	14,496.20824643	2,601.47204928	6,949.95358	24,047.63387571
1 北海道	13 苫小牧		14,915	14,496.20824643	4,007.04192078	6,949.95358	25,453.20374721
1 北海道	13 苫小牧		981	14,496.20824643	22,254.03057349	6,949.95358	43,700.19239992
1 北海道	13 苫小牧		5,526	14,496.20824643	2,374.08273501	6,949.95358	23,820.24456144
1 北海道	13 苫小牧		413	14,496.20824643	38,597.00416662	6,949.95358	60,043.16599305
1 北海道	14 稚内		6,306	14,496.20824643	4,286.77867432	6,949.95358	25,732.94050075
1 北海道	14 稚内		450	14,496.20824643	6,670.38686881	6,949.95358	28,116.54869524
1 北海道	14 稚内		254	14,496.20824643	4,490.42096117	6,949.95358	25,936.58278760
1 北海道	14 稚内		110	14,496.20824643	5,934.24056362	6,949.95358	27,380.40239005
1 北海道	14 稚内		202	14,496.20824643	16,358.09608875	6,949.95358	37,804.25791518
1 北海道	14 稚内		108	14,496.20824643	28,467.57262156	6,949.95358	49,913.73444799
1 北海道	14 稚内		134	14,496.20824643	9,585.32952740	6,949.95358	31,031.49135383
1 北海道	14 稚内		36	14,496.20824643	32,190.07992198	6,949.95358	53,636.24174841
1 北海道	14 稚内		4,383	14,496.20824643	2,689.58681557	6,949.95358	24,135.74864200
1 北海道	10 岩見沢		7,700	14,496.20824643	2,668.35868617	6,949.95358	24,114.52051260
1 北海道	10 岩見沢		583	14,496.20824643	4,004.42725300	6,949.95358	25,450.58907943
1 北海道	10 岩見沢		386	14,496.20824643	3,517.79470276	6,949.95358	24,963.95652919
1 北海道	10 岩見沢		312	14,496.20824643	5,506.15399059	6,949.95358	26,952.31581702
1 北海道	15 芦別		5,492	14,496.20824643	3,506.15719558	6,949.95358	24,952.31902201
1 北海道	15 芦別		157	14,496.20824643	8,078.40943589	6,949.95358	29,524.21126232
1 北海道	15 芦別		450	14,496.20824643	5,930.96981114	6,949.95358	27,377.13163757
1 北海道	15 芦別		233	14,496.20824643	6,480.01727765	6,949.95358	27,926.17910408
1 北海道	1 札幌		17,895	14,496.20824643	4,048.64352787	6,949.95358	25,494.80535430
1 北海道	1 札幌		5,725	14,496.20824643	2,121.45887778	6,949.95358	23,567.62070421
1 北海道	21 滝川		550	14,496.20824643	2,976.51476024	6,949.95358	24,422.67658667
1 北海道	21 滝川		4,399	14,496.20824643	2,499.18038893	6,949.95358	23,945.34221536
1 北海道	16 紋別		7,952	14,496.20824643	3,827.40888531	6,949.95358	25,273.57071174
1 北海道	16 紋別		397	14,496.20824643	8,108.88825628	6,949.95358	29,555.05008271
1 北海道	16 紋別		81	14,496.20824643	17,039.90689345	6,949.95358	38,486.06871988
1 北海道	16 紋別		63	14,496.20824643	11,648.49360391	6,949.95358	33,094.65543034
1 北海道	16 紋別		20	14,496.20824643	90,996.35500301	6,949.95358	112,442.51682944
1 北海道	16 紋別		23	14,496.20824643	104,740.34184849	6,949.95358	126,186.50367492
1 北海道	17 士別		6,311	14,496.20824643	4,365.30280626	6,949.95358	25,811.46463269
1 北海道	17 士別		414	14,496.20824643	7,976.39707185	6,949.95358	29,422.55889828
1 北海道	17 士別		446	14,496.20824643	5,229.78665560	6,949.95358	26,675.94848203
1 北海道	17 士別		181	14,496.20824643	25,802.56081064	6,949.95358	47,248.72263707
1 北海道	18 名寄		7,455	14,496.20824643	3,678.84303005	6,949.95358	25,125.00485648
1 北海道	18 名寄		192	14,496.20824643	8,130.84614545	6,949.95358	29,577.00797188
1 北海道	10 岩見沢		573	14,496.20824643	3,959.35954828	6,949.95358	25,405.52137471
1 北海道	10 岩見沢		3,541	14,496.20824643	2,776.36874026	6,949.95358	24,222.53056669
1 北海道	19 根室		7,542	14,496.20824643	4,927.72674804	6,949.95358	26,373.88857447
1 北海道	19 根室		524	14,496.20824643	5,838.55131411	6,949.95358	27,284.69316784
1 北海道	19 根室		268	14,496.20824643	6,146.34958221	6,949.95358	27,592.51140864
1 北海道	19 根室		493	14,496.20824643	5,269.49585225	6,949.95358	26,715.65767868
1 北海道	19 根室		225	14,496.20824643	11,814.14530260	6,949.95358	33,260.30712903
1 北海道	20 千歳		16,801	14,496.20824643	5,035.78647212	6,949.95358	26,481.94829855
1 北海道	20 千歳		123	14,496.20824643	20,725.19678372	6,949.95358	42,171.35861015
1 北海道	20 千歳		2,125	14,496.20824643	2,357.00778133	6,949.95358	23,803.16960776
1 北海道	20 千歳		140	14,496.20824643	5,048.05629786	6,949.95358	26,494.21812429
1 北海道	20 千歳		153	14,496.20824643	12,076.75265125	6,949.95358	33,522.91447768
1 北海道	21 滝川		10,855	14,496.20824643	4,598.95334323	6,949.95358	26,045.11516966
1 北海道	21 滝川		1,593	14,496.20824643	3,176.24980729	6,949.95358	24,622.41163372
1 北海道	21 滝川		473	14,496.20824643	3,034.63860606	6,949.95358	24,480.80043249
1 北海道	21 滝川		5,119	14,496.20824643	2,404.61048548	6,949.95358	23,850.77231191
1 北海道	21 滝川		1,547	14,496.20824643	2,578.10093588	6,949.95358	24,024.26276231
1 北海道	21 滝川		1,841	14,496.20824643	2,732.79498698	6,949.95358	24,178.95681341
1 北海道	22 石狩深川		5,713	14,496.20824643	3,925.86497534	6,949.95358	25,372.02680177

都道府県	単料金区域	局	a. アナログ加入者回線数 (回線)	b. 端末回線コスト単価 (円/回線)	c. 端末系交換設備のうち 回線数の増減に応じて当該 設備に係る費用が増減 するものの単価 (円/回線)	d. 設備利用部門の基礎的 電気通信役務原価の単価 (円/回線)	e. 加入者回線単価 (円/回線)
算定方法			総務省モデル(出力値)より	「算定規則別表第1における 基礎的電気通信役務の提供 に要した原価及び基礎的電 気通信役務の提供により生 じた収益の額の算定につい て」2のⅡの1の(1)のBのイ の(イ)のe	Ⅲのc	総務省モデル(入力値)より	b+c+d
1 北海道	22 石狩深川		795	14,496.20824643	3,147.59726786	6,949.95358	24,593.75909429
1 北海道	22 石狩深川		224	14,496.20824643	7,157.17690837	6,949.95358	28,603.33873480
1 北海道	22 石狩深川		78	14,496.20824643	16,271.07984012	6,949.95358	37,717.24166655
1 北海道	22 石狩深川		64	14,496.20824643	19,652.09968513	6,949.95358	41,098.26151156
1 北海道	22 石狩深川		1,088	14,496.20824643	3,928.64267942	6,949.95358	25,374.80450585
1 北海道	23 富良野		6,831	14,496.20824643	2,742.56633662	6,949.95358	24,188.72816305
1 北海道	23 富良野		833	14,496.20824643	2,955.76757427	6,949.95358	24,401.92940070
1 北海道	23 富良野		224	14,496.20824643	6,816.38634082	6,949.95358	28,262.54816725
1 北海道	23 富良野		289	14,496.20824643	7,358.71701761	6,949.95358	28,804.87884404
1 北海道	23 富良野		133	14,496.20824643	5,806.86465329	6,949.95358	27,253.02647972
1 北海道	5 室蘭		6,545	14,496.20824643	2,462.98008149	6,949.95358	23,909.14190792
1 北海道	5 室蘭		5,609	14,496.20824643	2,234.83460433	6,949.95358	23,680.99643076
1 北海道	5 室蘭		1,554	14,496.20824643	2,387.72004628	6,949.95358	23,833.88187271
1 北海道	5 室蘭		445	14,496.20824643	2,657.88536272	6,949.95358	24,104.04718915
1 北海道	20 千歳		9,131	14,496.20824643	3,341.77058936	6,949.95358	24,787.93241579
1 北海道	20 千歳		4,192	14,496.20824643	2,428.66538257	6,949.95358	23,874.84720900
1 北海道	24 伊達		8,635	14,496.20824643	3,933.29664227	6,949.95358	25,379.45846870
1 北海道	24 伊達		1,346	14,496.20824643	3,032.99458664	6,949.95358	24,479.15641307
1 北海道	24 伊達		740	14,496.20824643	3,305.10667373	6,949.95358	24,751.26850016
1 北海道	1 札幌		6,483	14,496.20824643	2,110.12094293	6,949.95358	23,556.28276936
1 北海道	1 札幌		3,697	14,496.20824643	2,564.85137496	6,949.95358	24,011.01320139
1 北海道	1 札幌		1,276	14,496.20824643	2,265.7295976	6,949.95358	23,711.89088619
1 北海道	25 石狩		9,773	14,496.20824643	3,590.11414506	6,949.95358	25,036.27597149
1 北海道	25 石狩		959	14,496.20824643	3,594.34647526	6,949.95358	25,040.50830169
1 北海道	25 石狩		882	14,496.20824643	34,105.00295873	6,949.95358	55,551.16478516
1 北海道	25 石狩		750	14,496.20824643	3,405.52375574	6,949.95358	24,851.68558217
1 北海道	26 当別		3,176	14,496.20824643	3,041.53455732	6,949.95358	24,487.69638375
1 北海道	26 当別		1,914	14,496.20824643	2,888.78852887	6,949.95358	24,334.95035530
1 北海道	26 当別		111	14,496.20824643	13,095.19473759	6,949.95358	34,541.35656402
1 北海道	26 当別		33	14,496.20824643	50,382.87761390	6,949.95358	71,829.03944033
1 北海道	10 岩見沢		936	14,496.20824643	5,098.07133616	6,949.95358	26,544.23316259
1 北海道	25 石狩		236	14,496.20824643	7,200.47979533	6,949.95358	28,646.64162176
1 北海道	25 石狩		411	14,496.20824643	5,439.82243860	6,949.95358	26,885.98426503
1 北海道	25 石狩		777	14,496.20824643	41,648.79325450	6,949.95358	63,094.95508093
1 北海道	27 松前		2,481	14,496.20824643	4,615.64020413	6,949.95358	26,061.80203056
1 北海道	27 松前		856	14,496.20824643	3,846.72075753	6,949.95358	25,292.88258396
1 北海道	27 松前		460	14,496.20824643	3,740.35117572	6,949.95358	25,186.51300215
1 北海道	27 松前		1,645	14,496.20824643	30,047.16477703	6,949.95358	51,493.32660346
1 北海道	27 松前		539	14,496.20824643	4,842.57721517	6,949.95358	26,288.73904160
1 北海道	28 木古内		1,909	14,496.20824643	23,296.22661275	6,949.95358	44,742.38843918
1 北海道	28 木古内		2,401	14,496.20824643	13,774.24326687	6,949.95358	35,220.40509330
1 北海道	2 函館		4,531	14,496.20824643	2,160.64271383	6,949.95358	23,606.80454026
1 北海道	2 函館		4,617	14,496.20824643	2,383.94388489	6,949.95358	23,830.10571132
1 北海道	2 函館		908	14,496.20824643	2,463.18630232	6,949.95358	23,909.34812875
1 北海道	2 函館		2,433	14,496.20824643	2,611.88092636	6,949.95358	24,058.04275279
1 北海道	2 函館		964	14,496.20824643	3,472.46033817	6,949.95358	24,918.62216460
1 北海道	2 函館		6,801	14,496.20824643	2,625.56608155	6,949.95358	24,071.72790798
1 北海道	2 函館		786	14,496.20824643	3,152.99803768	6,949.95358	24,599.15986411
1 北海道	2 函館		669	14,496.20824643	3,360.19640606	6,949.95358	24,806.35823249
1 北海道	2 函館		621	14,496.20824643	2,676.70107386	6,949.95358	24,122.86290029
1 北海道	2 函館		447	14,496.20824643	2,828.67424673	6,949.95358	24,274.83607316
1 北海道	2 函館		1,435	14,496.20824643	3,062.44063971	6,949.95358	24,508.60246614
1 北海道	2 函館		774	14,496.20824643	3,243.32993156	6,949.95358	24,689.49175799
1 北海道	29 鹿部		1,228	14,496.20824643	3,107.29428336	6,949.95358	24,553.45610979
1 北海道	30 森		1,403	14,496.20824643	2,824.49141035	6,949.95358	24,270.65323678
1 北海道	30 森		3,694	14,496.20824643	2,501.77377247	6,949.95358	23,947.93559890
1 北海道	30 森		373	14,496.20824643	3,277.80671989	6,949.95358	24,723.96854632
1 北海道	30 森		181	14,496.20824643	10,195.94619217	6,949.95358	31,642.10801860
1 北海道	31 八雲		3,905	14,496.20824643	3,243.76808103	6,949.95358	24,689.92990746
1 北海道	31 八雲		669	14,496.20824643	3,601.82784666	6,949.95358	25,047.98967309
1 北海道	31 八雲		308	14,496.20824643	8,526.56545535	6,949.95358	29,972.72728178
1 北海道	31 八雲		216	14,496.20824643	8,818.06892722	6,949.95358	30,264.23075365
1 北海道	31 八雲		148	14,496.20824643	4,839.12647044	6,949.95358	26,285.28829887
1 北海道	31 八雲		1,954	14,496.20824643	21,269.13985386	6,949.95358	42,715.30168029
1 北海道	32 江差		3,092	14,496.20824643	3,453.82405258	6,949.95358	24,899.98587901
1 北海道	32 江差		1,461	14,496.20824643	3,121.96387526	6,949.95358	24,568.12570169
1 北海道	32 江差		274	14,496.20824643	4,009.75563637	6,949.95358	25,455.91746280
1 北海道	32 江差		237	14,496.20824643	6,393.74959698	6,949.95358	27,839.91142341
1 北海道	32 江差		154	14,496.20824643	5,152.38021818	6,949.95358	26,598.54204461
1 北海道	32 江差		919	14,496.20824643	3,545.39585726	6,949.95358	24,991.55768369
1 北海道	32 江差		390	14,496.20824643	3,543.91621360	6,949.95358	24,990.07804003
1 北海道	32 江差		264	14,496.20824643	4,044.29650882	6,949.95358	25,490.46833525
1 北海道	32 江差		1,278	14,496.20824643	3,529.93739927	6,949.95358	24,976.09922570
1 北海道	32 江差		308	14,496.20824643	3,763.18934409	6,949.95358	25,209.35117052
1 北海道	33 熊石		921	14,496.20824643	42,414.26409438	6,949.95358	63,860.42592081
1 北海道	33 熊石		527	14,496.20824643	4,415.75164613	6,949.95358	25,861.91347256
1 北海道	33 熊石		919	14,496.20824643	19,042.07710941	6,949.95358	40,488.23893584

都道府県	単料金区域	局	a. アナログ加入者回線数 (回線)	b. 端末回線コスト単価 (円/回線)	c. 端末系交換設備のうち 回線数の増減に応じて当該 設備に係る費用が増減 するものの単価 (円/回線)	d. 設備利用部門の基礎的 電気通信役務原価の単価 (円/回線)	e. 加入者回線単価 (円/回線)
算定方法			総務省モデル(出力値)より	「算定規則別表第1における 基礎的電気通信役務の提供 に要した原価及び基礎的電 気通信役務の提供により生 じた収益の額の算定につい て」2のⅡの1の(1)のBのイ の(イ)のe	Ⅲのc	総務省モデル(入力値)より	b+c+d
1 北海道	34 奥尻		871	14,496.20824643	9,820.18442409	6,949.95358	31,266.34625052
1 北海道	34 奥尻		666	14,496.20824643	10,458.52047009	6,949.95358	31,904.68229652
1 北海道	35 今金		1,036	14,496.20824643	21,876.78423575	6,949.95358	43,322.94606218
1 北海道	35 今金		2,211	14,496.20824643	4,464.80608780	6,949.95358	25,910.96791423
1 北海道	35 今金		2,466	14,496.20824643	23,275.17035174	6,949.95358	44,721.33217817
1 北海道	35 今金		91	14,496.20824643	102,302.02464518	6,949.95358	123,748.18647161
1 北海道	36 寿都		224	14,496.20824643	6,588.55957291	6,949.95358	28,034.72139934
1 北海道	36 寿都		313	14,496.20824643	5,780.69520978	6,949.95358	27,226.85703621
1 北海道	36 寿都		272	14,496.20824643	6,355.35565363	6,949.95358	27,801.51748006
1 北海道	36 寿都		987	14,496.20824643	4,349.20677291	6,949.95358	25,795.36859934
1 北海道	36 寿都		261	14,496.20824643	6,512.77187606	6,949.95358	27,958.93370249
1 北海道	36 寿都		122	14,496.20824643	6,497.74200858	6,949.95358	27,943.90383501
1 北海道	36 寿都		1,000	14,496.20824643	4,348.86313408	6,949.95358	25,795.02496051
1 北海道	36 寿都		162	14,496.20824643	18,551.47870797	6,949.95358	39,997.64053440
1 北海道	37 倶知安		1,018	14,496.20824643	4,700.13949679	6,949.95358	26,146.30132322
1 北海道	37 倶知安		614	14,496.20824643	5,477.58291561	6,949.95358	26,923.74474204
1 北海道	37 倶知安		233	14,496.20824643	4,593.33393595	6,949.95358	26,039.49576238
1 北海道	37 倶知安		316	14,496.20824643	10,467.02629430	6,949.95358	31,913.18812073
1 北海道	37 倶知安		1,150	14,496.20824643	3,553.85560117	6,949.95358	25,000.01742760
1 北海道	37 倶知安		588	14,496.20824643	27,986.97496153	6,949.95358	49,433.13678796
1 北海道	37 倶知安		558	14,496.20824643	37,228.17510690	6,949.95358	58,674.33693333
1 北海道	37 倶知安		640	14,496.20824643	4,972.13042187	6,949.95358	26,418.29224830
1 北海道	37 倶知安		140	14,496.20824643	9,917.88022508	6,949.95358	31,364.04205151
1 北海道	37 倶知安		1,077	14,496.20824643	3,999.22927119	6,949.95358	25,445.39109762
1 北海道	37 倶知安		4,899	14,496.20824643	4,555.58048825	6,949.95358	26,001.74231468
1 北海道	38 岩内		754	14,496.20824643	3,702.00920738	6,949.95358	25,148.17103381
1 北海道	38 岩内		712	14,496.20824643	2,836.78484910	6,949.95358	24,282.94667553
1 北海道	38 岩内		462	14,496.20824643	4,269.62053218	6,949.95358	25,715.78235861
1 北海道	38 岩内		5,880	14,496.20824643	2,675.13141304	6,949.95358	24,121.29323947
1 北海道	38 岩内		875	14,496.20824643	32,409.79672203	6,949.95358	53,855.95854846
1 北海道	38 岩内		435	14,496.20824643	3,170.55950804	6,949.95358	24,616.72133447
1 北海道	38 岩内		71	14,496.20824643	7,443.42692440	6,949.95358	28,889.58875083
1 北海道	39 余市		638	14,496.20824643	4,408.79777122	6,949.95358	25,854.95959765
1 北海道	39 余市		290	14,496.20824643	7,458.05077661	6,949.95358	28,904.21260304
1 北海道	39 余市		127	14,496.20824643	6,517.73804785	6,949.95358	27,963.89987428
1 北海道	39 余市		1,521	14,496.20824643	3,385.44218891	6,949.95358	24,831.60401534
1 北海道	39 余市		1,129	14,496.20824643	3,532.02710191	6,949.95358	24,978.18892834
1 北海道	39 余市		260	14,496.20824643	4,560.26342209	6,949.95358	26,006.42524852
1 北海道	39 余市		7,087	14,496.20824643	3,867.74809215	6,949.95358	25,313.90991858
1 北海道	39 余市		579	14,496.20824643	6,601.98168617	6,949.95358	28,048.14351260
1 北海道	10 岩見沢		934	14,496.20824643	4,397.54292708	6,949.95358	25,843.70475351
1 北海道	10 岩見沢		540	14,496.20824643	4,252.86860837	6,949.95358	25,699.03043480
1 北海道	10 岩見沢		1,923	14,496.20824643	3,341.76092795	6,949.95358	24,787.92275438
1 北海道	1 札幌		1,610	14,496.20824643	2,855.59156624	6,949.95358	24,301.75339267
1 北海道	21 滝川		2,254	14,496.20824643	2,503.76109951	6,949.95358	23,949.92292594
1 北海道	21 滝川		1,778	14,496.20824643	2,515.84025476	6,949.95358	23,962.00208119
1 北海道	40 栗山		1,233	14,496.20824643	2,947.52869083	6,949.95358	24,393.69051726
1 北海道	40 栗山		784	14,496.20824643	2,863.85836338	6,949.95358	24,310.02018981
1 北海道	40 栗山		205	14,496.20824643	4,092.62339844	6,949.95358	25,538.78522487
1 北海道	40 栗山		2,066	14,496.20824643	3,049.09944674	6,949.95358	24,495.26127317
1 北海道	40 栗山		298	14,496.20824643	3,536.60061670	6,949.95358	24,982.76244313
1 北海道	40 栗山		171	14,496.20824643	10,542.67758343	6,949.95358	31,988.83940986
1 北海道	40 栗山		3,394	14,496.20824643	8,471.76164342	6,949.95358	29,917.92346985
1 北海道	40 栗山		648	14,496.20824643	3,776.42990104	6,949.95358	25,222.59172747
1 北海道	10 岩見沢		1,061	14,496.20824643	3,819.72953346	6,949.95358	25,265.89135989
1 北海道	10 岩見沢		173	14,496.20824643	4,782.90815570	6,949.95358	26,229.06998213
1 北海道	21 滝川		899	14,496.20824643	3,854.43101242	6,949.95358	25,300.59283885
1 北海道	21 滝川		2,225	14,496.20824643	3,511.12359015	6,949.95358	24,957.28541658
1 北海道	21 滝川		282	14,496.20824643	3,655.81433070	6,949.95358	25,101.97615713
1 北海道	21 滝川		90	14,496.20824643	32,270.95198481	6,949.95358	53,717.11381124
1 北海道	22 石狩深川		1,433	14,496.20824643	3,335.16061645	6,949.95358	24,781.32244288
1 北海道	22 石狩深川		1,082	14,496.20824643	3,467.17238363	6,949.95358	24,913.33421006
1 北海道	21 滝川		1,129	14,496.20824643	3,597.98650774	6,949.95358	25,044.14833417
1 北海道	22 石狩深川		853	14,496.20824643	5,469.94666772	6,949.95358	26,916.10849415
1 北海道	22 石狩深川		1,287	14,496.20824643	5,355.20045017	6,949.95358	26,801.36227660
1 北海道	17 土別		574	14,496.20824643	5,535.31883169	6,949.95358	26,981.48065812
1 北海道	17 土別		78	14,496.20824643	21,988.76494995	6,949.95358	43,434.92677638
1 北海道	17 土別		50	14,496.20824643	23,429.01800933	6,949.95358	44,875.17983576
1 北海道	4 旭川		1,991	14,496.20824643	2,833.17106620	6,949.95358	24,279.33289263
1 北海道	4 旭川		1,897	14,496.20824643	2,864.90765651	6,949.95358	24,311.06948294
1 北海道	4 旭川		2,449	14,496.20824643	3,228.13702125	6,949.95358	24,674.29884768
1 北海道	4 旭川		1,667	14,496.20824643	3,054.94103201	6,949.95358	24,501.10285844
1 北海道	41 上川		1,250	14,496.20824643	3,811.22576541	6,949.95358	25,257.38759184
1 北海道	41 上川		103	14,496.20824643	7,559.35420886	6,949.95358	29,005.51603529
1 北海道	41 上川		135	14,496.20824643	11,798.55766557	6,949.95358	33,244.71949200
1 北海道	41 上川		1,895	14,496.20824643	6,611.03493454	6,949.95358	28,057.19676097
1 北海道	41 上川		154	14,496.20824643	18,418.12912667	6,949.95358	39,864.29095310

都道府県	単料金区域	局	a. アナログ加入者回線数 (回線)	b. 端末回線コスト単価 (円/回線)	c. 端末系交換設備のうち 回線数の増減に応じて当該 設備に係る費用が増減 するものの単価 (円/回線)	d. 設備利用部門の基礎的 電気通信役務原価の単価 (円/回線)	e. 加入者回線単価 (円/回線)
算定方法			総務省モデル(出力値)より	「算定規則別表第1における 基礎的電気通信役務の提供 に要した原価及び基礎的電 気通信役務の提供により生 じた収益の額の算定につい て」2のⅡの1の(1)のBのイ の(イ)のe	Ⅲのc	総務省モデル(入力値)より	b+c+d
1 北海道	4 旭川		1,722	14,496.20824643	2,693.15108540	6,949.95358	24,139.31291183
1 北海道	4 旭川		3,330	14,496.20824643	10,995.40567021	6,949.95358	32,441.56749664
1 北海道	4 旭川		44	14,496.20824643	19,107.33267940	6,949.95358	40,553.49450583
1 北海道	4 旭川		244	14,496.20824643	10,906.83790315	6,949.95358	32,352.99972958
1 北海道	4 旭川		136	14,496.20824643	9,419.36310172	6,949.95358	30,865.52492815
1 北海道	4 旭川		51	14,496.20824643	28,171.74096640	6,949.95358	49,617.90279283
1 北海道	23 富良野		4,193	14,496.20824643	5,548.35973772	6,949.95358	26,994.52156415
1 北海道	23 富良野		1,743	14,496.20824643	3,686.69485415	6,949.95358	25,132.85668058
1 北海道	23 富良野		724	14,496.20824643	4,938.06408925	6,949.95358	26,384.22591568
1 北海道	23 富良野		197	14,496.20824643	56,046.19065025	6,949.95358	77,492.35247668
1 北海道	23 富良野		75	14,496.20824643	7,279.95090791	6,949.95358	28,726.11273434
1 北海道	23 富良野		386	14,496.20824643	120,373.72294950	6,949.95358	141,819.88477593
1 北海道	23 富良野		163	14,496.20824643	53,942.69290839	6,949.95358	75,388.85473482
1 北海道	17 士別		50	14,496.20824643	24,922.61978758	6,949.95358	46,368.78161401
1 北海道	17 士別		1,614	14,496.20824643	4,520.45361728	6,949.95358	25,966.61544371
1 北海道	17 士別		1,409	14,496.20824643	4,596.32340835	6,949.95358	26,042.48523478
1 北海道	17 士別		791	14,496.20824643	6,521.37628763	6,949.95358	27,967.53811406
1 北海道	18 名寄		1,702	14,496.20824643	3,384.98625351	6,949.95358	24,831.14807994
1 北海道	18 名寄		103	14,496.20824643	6,921.26823503	6,949.95358	28,367.43006146
1 北海道	18 名寄		1,501	14,496.20824643	3,965.27777491	6,949.95358	25,411.43960134
1 北海道	18 名寄		45	14,496.20824643	12,788.26931486	6,949.95358	34,234.431114129
1 北海道	42 美深		2,009	14,496.20824643	3,498.66930412	6,949.95358	24,944.83113055
1 北海道	42 美深		84	14,496.20824643	21,639.89634007	6,949.95358	43,086.05816650
1 北海道	42 美深		436	14,496.20824643	6,987.68545654	6,949.95358	28,433.84728297
1 北海道	42 美深		722	14,496.20824643	3,824.33037085	6,949.95358	25,270.49219728
1 北海道	42 美深		127	14,496.20824643	14,789.74544982	6,949.95358	36,235.90727625
1 北海道	12 留萌		1,727	14,496.20824643	2,906.80321127	6,949.95358	24,352.96503770
1 北海道	12 留萌		395	14,496.20824643	3,843.65965391	6,949.95358	25,289.82148034
1 北海道	12 留萌		65	14,496.20824643	9,792.49947475	6,949.95358	31,238.66130118
1 北海道	12 留萌		931	14,496.20824643	4,901.83495133	6,949.95358	26,347.99677776
1 北海道	12 留萌		486	14,496.20824643	4,492.28449565	6,949.95358	25,938.44632208
1 北海道	12 留萌		124	14,496.20824643	11,151.40758808	6,949.95358	32,597.56941451
1 北海道	43 羽幌		682	14,496.20824643	3,226.75544934	6,949.95358	24,672.91727577
1 北海道	43 羽幌		828	14,496.20824643	87,286.48426463	6,949.95358	108,732.64609106
1 北海道	43 羽幌		147	14,496.20824643	5,900.64355994	6,949.95358	27,346.80538637
1 北海道	43 羽幌		3,286	14,496.20824643	25,739.58018672	6,949.95358	47,185.74201315
1 北海道	44 焼尻		183	14,496.20824643	14,137.74952827	6,949.95358	35,583.91135470
1 北海道	44 焼尻		199	14,496.20824643	6,698.82295769	6,949.95358	28,144.98478412
1 北海道	43 羽幌		557	14,496.20824643	6,225.57781053	6,949.95358	27,671.73963896
1 北海道	43 羽幌		117	14,496.20824643	12,066.88384983	6,949.95358	33,513.04567626
1 北海道	45 天塩		1,295	14,496.20824643	87,415.55445927	6,949.95358	108,861.71628570
1 北海道	45 天塩		1,497	14,496.20824643	40,626.22506675	6,949.95358	62,072.38689318
1 北海道	45 天塩		218	14,496.20824643	16,829.51700636	6,949.95358	38,275.67883279
1 北海道	45 天塩		996	14,496.20824643	114,607.91488877	6,949.95358	136,054.07671520
1 北海道	45 天塩		161	14,496.20824643	12,338.78624459	6,949.95358	33,784.94807102
1 北海道	46 浜頓別		747	14,496.20824643	5,648.30105747	6,949.95358	27,094.46288390
1 北海道	46 浜頓別		160	14,496.20824643	15,109.51606533	6,949.95358	36,555.67789176
1 北海道	46 浜頓別		106	14,496.20824643	12,444.15100323	6,949.95358	33,890.31282966
1 北海道	46 浜頓別		148	14,496.20824643	9,027.94153492	6,949.95358	30,474.10336135
1 北海道	46 浜頓別		1,860	14,496.20824643	62,796.80144472	6,949.95358	84,242.96327115
1 北海道	46 浜頓別		131	14,496.20824643	11,095.89831886	6,949.95358	32,542.06014529
1 北海道	46 浜頓別		816	14,496.20824643	96,659.35840574	6,949.95358	118,105.52023217
1 北海道	46 浜頓別		65	14,496.20824643	25,514.10873470	6,949.95358	46,960.27056113
1 北海道	47 北見枝幸		218	14,496.20824643	10,096.81789216	6,949.95358	31,542.97971859
1 北海道	47 北見枝幸		164	14,496.20824643	10,318.64336441	6,949.95358	31,764.80519084
1 北海道	47 北見枝幸		2,465	14,496.20824643	4,901.68645091	6,949.95358	26,347.84827734
1 北海道	47 北見枝幸		885	14,496.20824643	39,779.62628937	6,949.95358	61,225.78811580
1 北海道	47 北見枝幸		45	14,496.20824643	29,111.10605123	6,949.95358	50,557.26787766
1 北海道	47 北見枝幸		36	14,496.20824643	35,854.97472389	6,949.95358	57,301.13655032
1 北海道	14 稚内		1,670	14,496.20824643	71,986.98610979	6,949.95358	93,433.14793622
1 北海道	14 稚内		149	14,496.20824643	17,266.90874176	6,949.95358	38,713.07056819
1 北海道	14 稚内		109	14,496.20824643	17,829.45391857	6,949.95358	39,275.61574500
1 北海道	48 利尻礼文		646	14,496.20824643	41,115.74730911	6,949.95358	62,561.90913554
1 北海道	48 利尻礼文		566	14,496.20824643	57,617.54935214	6,949.95358	79,063.71117857
1 北海道	48 利尻礼文		884	14,496.20824643	3,772.15815887	6,949.95358	25,218.31998330
1 北海道	48 利尻礼文		274	14,496.20824643	64,177.05134229	6,949.95358	85,623.21316872
1 北海道	48 利尻礼文		1,075	14,496.20824643	47,700.38463013	6,949.95358	69,146.55645656
1 北海道	48 利尻礼文		400	14,496.20824643	113,398.70779931	6,949.95358	134,844.86962574
1 北海道	11 網走		926	14,496.20824643	5,178.68747442	6,949.95358	26,624.84930085
1 北海道	49 美幌		1,732	14,496.20824643	4,189.36620894	6,949.95358	25,635.52803537
1 北海道	49 美幌		5,279	14,496.20824643	3,178.19008037	6,949.95358	24,624.35190680
1 北海道	49 美幌		114	14,496.20824643	11,003.75545697	6,949.95358	32,449.91728340
1 北海道	49 美幌		1,791	14,496.20824643	4,696.95163262	6,949.95358	26,143.11345905
1 北海道	49 美幌		94	14,496.20824643	24,344.11911223	6,949.95358	45,790.28093866
1 北海道	49 美幌		76	14,496.20824643	10,960.30431956	6,949.95358	32,406.46614599
1 北海道	50 斜里		3,518	14,496.20824643	4,846.14719768	6,949.95358	26,292.30902411
1 北海道	50 斜里		632	14,496.20824643	6,774.51119580	6,949.95358	28,220.67378223

都道府県	単料金区域	局	a. アナログ加入者回線数 (回線)	b. 端末回線コスト単価 (円/回線)	c. 端末系交換設備のうち 回線数の増減に応じて当該 設備に係る費用が増減 するものの単価 (円/回線)	d. 設備利用部門の基礎的 電気通信役務原価の単価 (円/回線)	e. 加入者回線単価 (円/回線)
算定方法			総務省モデル(出力値)より	「算定規則別表第1における 基礎的電気通信役務の提供 に要した原価及び基礎的電 気通信役務の提供により生 じた収益の額の算定につい て」2のⅡの1の(1)のBのイ の(イ)のe	Ⅲのc	総務省モデル(入力値)より	b+c+d
1 北海道	50 斜里		88	14,496.20824643	21,905.73747771	6,949.95358	43,351.89930414
1 北海道	50 斜里		1,179	14,496.20824643	3,740.37781517	6,949.95358	25,186.53964160
1 北海道	50 斜里		296	14,496.20824643	4,636.32645619	6,949.95358	26,082.48828262
1 北海道	50 斜里		94	14,496.20824643	7,913.73266607	6,949.95358	29,359.89449250
1 北海道	11 網走		1,310	14,496.20824643	4,918.33332648	6,949.95358	26,364.49515291
1 北海道	11 網走		134	14,496.20824643	9,471.33652739	6,949.95358	30,917.49835382
1 北海道	11 網走		111	14,496.20824643	6,763.21984444	6,949.95358	28,209.38167087
1 北海道	8 北見		1,340	14,496.20824643	3,903.28458544	6,949.95358	25,349.44641187
1 北海道	8 北見		127	14,496.20824643	5,807.08475283	6,949.95358	27,253.24657926
1 北海道	8 北見		1,783	14,496.20824643	4,038.74346974	6,949.95358	25,484.90529617
1 北海道	8 北見		887	14,496.20824643	3,469.61277516	6,949.95358	24,915.77460159
1 北海道	8 北見		150	14,496.20824643	9,786.50383321	6,949.95358	31,232.66565964
1 北海道	8 北見		297	14,496.20824643	9,695.04819899	6,949.95358	31,141.21002542
1 北海道	8 北見		2,064	14,496.20824643	3,108.97221997	6,949.95358	24,555.13404640
1 北海道	8 北見		750	14,496.20824643	5,727.02124438	6,949.95358	27,173.18307081
1 北海道	8 北見		48	14,496.20824643	11,807.66020304	6,949.95358	33,253.82202947
1 北海道	52 中湧別		1,583	14,496.20824643	23,391.97473020	6,949.95358	44,838.13655663
1 北海道	52 中湧別		429	14,496.20824643	5,854.03495660	6,949.95358	27,300.19678303
1 北海道	52 中湧別		323	14,496.20824643	5,515.24012659	6,949.95358	26,961.40195302
1 北海道	11 網走		1,382	14,496.20824643	3,434.07803439	6,949.95358	24,880.23986082
1 北海道	11 網走		51	14,496.20824643	12,291.58750768	6,949.95358	33,737.74933411
1 北海道	11 網走		111	14,496.20824643	12,376.90964796	6,949.95358	33,823.07147439
1 北海道	51 遠軽		591	14,496.20824643	5,152.52018081	6,949.95358	26,598.68200724
1 北海道	51 遠軽		302	14,496.20824643	3,935.76491340	6,949.95358	25,381.92673983
1 北海道	51 遠軽		5,501	14,496.20824643	2,945.48984218	6,949.95358	24,391.65166861
1 北海道	51 遠軽		109	14,496.20824643	12,149.53814995	6,949.95358	33,595.69997638
1 北海道	51 遠軽		718	14,496.20824643	4,468.99136844	6,949.95358	25,915.15319487
1 北海道	51 遠軽		458	14,496.20824643	9,078.70820878	6,949.95358	30,524.87003521
1 北海道	52 中湧別		2,185	14,496.20824643	13,958.61737377	6,949.95358	35,404.77920020
1 北海道	52 中湧別		1,293	14,496.20824643	32,812.09675023	6,949.95358	54,258.25857666
1 北海道	52 中湧別		246	14,496.20824643	6,180.58902494	6,949.95358	27,626.75085137
1 北海道	52 中湧別		74	14,496.20824643	15,290.81566213	6,949.95358	36,736.97748856
1 北海道	52 中湧別		87	14,496.20824643	20,309.34864180	6,949.95358	41,755.51046823
1 北海道	16 紋別		1,239	14,496.20824643	6,530.15572928	6,949.95358	27,976.31755571
1 北海道	53 興部		1,323	14,496.20824643	24,848.40145348	6,949.95358	46,294.56327991
1 北海道	53 興部		405	14,496.20824643	7,218.62616754	6,949.95358	28,664.78799397
1 北海道	53 興部		383	14,496.20824643	10,081.80037837	6,949.95358	31,527.96220480
1 北海道	53 興部		1,648	14,496.20824643	6,005.09319831	6,949.95358	27,451.25502474
1 北海道	53 興部		167	14,496.20824643	6,554.52757318	6,949.95358	28,000.68939961
1 北海道	53 興部		100	14,496.20824643	19,892.48202491	6,949.95358	41,338.64385134
1 北海道	24 伊達		969	14,496.20824643	4,890.54232950	6,949.95358	26,336.70415593
1 北海道	24 伊達		152	14,496.20824643	5,675.77392706	6,949.95358	27,121.93575349
1 北海道	24 伊達		262	14,496.20824643	4,455.52286728	6,949.95358	25,901.68469371
1 北海道	24 伊達		94	14,496.20824643	13,751.22469705	6,949.95358	35,197.38652348
1 北海道	24 伊達		631	14,496.20824643	4,025.38015781	6,949.95358	25,471.54198424
1 北海道	24 伊達		2,267	14,496.20824643	2,909.07298928	6,949.95358	24,355.23481571
1 北海道	24 伊達		517	14,496.20824643	41,326.91850367	6,949.95358	62,773.08033010
1 北海道	24 伊達		429	14,496.20824643	6,393.43061931	6,949.95358	27,839.59244574
1 北海道	24 伊達		524	14,496.20824643	5,198.69780813	6,949.95358	26,844.85963456
1 北海道	24 伊達		212	14,496.20824643	4,530.36911438	6,949.95358	25,976.53094081
1 北海道	13 苫小牧		3,393	14,496.20824643	2,785.86847675	6,949.95358	24,232.03030318
1 北海道	13 苫小牧		2,522	14,496.20824643	2,765.69035778	6,949.95358	24,211.85218421
1 北海道	13 苫小牧		1,655	14,496.20824643	3,038.32891563	6,949.95358	24,484.49074206
1 北海道	54 早来		1,916	14,496.20824643	5,366.03515186	6,949.95358	26,812.19697829
1 北海道	54 早来		287	14,496.20824643	5,924.83378483	6,949.95358	27,370.99561126
1 北海道	54 早来		1,735	14,496.20824643	20,660.67023225	6,949.95358	42,106.83205868
1 北海道	54 早来		915	14,496.20824643	4,036.50110705	6,949.95358	25,482.66293348
1 北海道	54 早来		630	14,496.20824643	67,706.57642681	6,949.95358	89,152.73825324
1 北海道	54 早来		101	14,496.20824643	19,583.11728333	6,949.95358	41,029.27910976
1 北海道	55 鶴川		2,394	14,496.20824643	4,519.72359182	6,949.95358	25,965.88541825
1 北海道	55 鶴川		132	14,496.20824643	7,242.94186806	6,949.95358	28,889.10369449
1 北海道	55 鶴川		1,074	14,496.20824643	5,799.72951439	6,949.95358	27,245.89134082
1 北海道	55 鶴川		200	14,496.20824643	5,585.85263858	6,949.95358	27,032.01446501
1 北海道	55 鶴川		131	14,496.20824643	12,015.25831088	6,949.95358	33,461.42013731
1 北海道	56 門別富川		876	14,496.20824643	5,002.95425856	6,949.95358	26,449.11608499
1 北海道	56 門別富川		1,285	14,496.20824643	5,440.30522342	6,949.95358	26,886.46704985
1 北海道	56 門別富川		343	14,496.20824643	10,514.28047536	6,949.95358	31,960.44230179
1 北海道	56 門別富川		413	14,496.20824643	7,892.07516804	6,949.95358	29,338.23699447
1 北海道	56 門別富川		2,593	14,496.20824643	4,634.05311497	6,949.95358	26,080.21494140
1 北海道	56 門別富川		859	14,496.20824643	3,462.13330909	6,949.95358	24,908.29513552
1 北海道	56 門別富川		155	14,496.20824643	16,606.67477376	6,949.95358	38,052.83660019
1 北海道	56 門別富川		798	14,496.20824643	5,926.30410047	6,949.95358	27,372.46592690
1 北海道	56 門別富川		46	14,496.20824643	47,330.05863849	6,949.95358	68,776.22046492
1 北海道	57 静内		1,946	14,496.20824643	3,598.86367855	6,949.95358	25,045.02550498
1 北海道	57 静内		157	14,496.20824643	9,654.94202298	6,949.95358	31,101.10384941
1 北海道	57 静内		6,543	14,496.20824643	3,632.06584085	6,949.95358	25,078.24766728
1 北海道	57 静内		355	14,496.20824643	6,907.88865666	6,949.95358	28,354.05069209

都道府県	単料金区域	局	a. アナログ加入者回線数 (回線)	b. 端末回線コスト単価 (円/回線)	c. 端末系交換設備のうち 回線数の増減に応じて当該 設備に係る費用が増減 するものの単価 (円/回線)	d. 設備利用部門の基礎的 電気通信役務原価の単価 (円/回線)	e. 加入者回線単価 (円/回線)
算定方法			総務省モデル(出力値)より	「算定規則別表第1における 基礎的電気通信役務の提供 に要した原価及び基礎的電 気通信役務の提供により生 じた収益の額の算定につい て」2のⅡの1の(1)のBのイ の(イ)のe	Ⅲのc	総務省モデル(入力値)より	b+c+d
1 北海道	57 静内		348	14,496.20824643	6,859.02214688	6,949.95358	28,305.18397331
1 北海道	57 静内		178	14,496.20824643	11,389.74039421	6,949.95358	32,835.90222064
1 北海道	58 浦河		1,019	14,496.20824643	5,077.59986587	6,949.95358	26,523.76169230
1 北海道	58 浦河		314	14,496.20824643	6,486.06861440	6,949.95358	27,932.23044083
1 北海道	58 浦河		449	14,496.20824643	3,967.40428887	6,949.95358	25,413.56611530
1 北海道	58 浦河		3,433	14,496.20824643	4,463.53374908	6,949.95358	25,909.69557551
1 北海道	58 浦河		740	14,496.20824643	3,653.40495384	6,949.95358	25,099.56678027
1 北海道	58 浦河		562	14,496.20824643	4,748.93624844	6,949.95358	26,195.09807487
1 北海道	58 浦河		202	14,496.20824643	7,412.10230580	6,949.95358	28,858.26413223
1 北海道	58 浦河		1,752	14,496.20824643	19,343.70726745	6,949.95358	40,789.86909388
1 北海道	58 浦河		106	14,496.20824643	7,153.05911434	6,949.95358	28,599.22094077
1 北海道	59 えりも		383	14,496.20824643	55,748.63337551	6,949.95358	77,194.79520194
1 北海道	59 えりも		356	14,496.20824643	5,692.63002964	6,949.95358	27,138.79185607
1 北海道	59 えりも		1,445	14,496.20824643	5,333.34874570	6,949.95358	26,779.51057213
1 北海道	7 帯広		2,296	14,496.20824643	2,906.66458863	6,949.95358	24,352.82641506
1 北海道	7 帯広		305	14,496.20824643	7,688.81013649	6,949.95358	29,134.97196292
1 北海道	7 帯広		6,576	14,496.20824643	2,912.53140517	6,949.95358	24,358.69323160
1 北海道	7 帯広		534	14,496.20824643	6,069.04398951	6,949.95358	27,515.20581594
1 北海道	7 帯広		240	14,496.20824643	13,162.45192193	6,949.95358	34,608.61374836
1 北海道	7 帯広		258	14,496.20824643	8,018.18260639	6,949.95358	29,464.34443282
1 北海道	60 上士幌		2,137	14,496.20824643	18,980.86111749	6,949.95358	40,427.02294392
1 北海道	60 上士幌		387	14,496.20824643	3,276.90952678	6,949.95358	24,723.07135321
1 北海道	60 上士幌		2,158	14,496.20824643	20,560.94140462	6,949.95358	42,007.10323105
1 北海道	60 上士幌		82	14,496.20824643	13,795.02385202	6,949.95358	35,241.18567845
1 北海道	61 十勝清水		1,842	14,496.20824643	4,412.13719041	6,949.95358	25,858.29901684
1 北海道	61 十勝清水		338	14,496.20824643	12,612.66567618	6,949.95358	34,058.82750261
1 北海道	61 十勝清水		1,352	14,496.20824643	3,354.26565160	6,949.95358	24,800.42747803
1 北海道	61 十勝清水		835	14,496.20824643	5,818.15715364	6,949.95358	27,264.31899807
1 北海道	61 十勝清水		86	14,496.20824643	5,735.58214198	6,949.95358	27,181.74396841
1 北海道	61 十勝清水		2,420	14,496.20824643	3,999.41282912	6,949.95358	25,445.57465555
1 北海道	61 十勝清水		993	14,496.20824643	4,620.16883137	6,949.95358	26,066.33065780
1 北海道	7 帯広		4,306	14,496.20824643	3,323.46763648	6,949.95358	24,769.62946291
1 北海道	7 帯広		230	14,496.20824643	9,104.92299084	6,949.95358	30,551.08481727
1 北海道	7 帯広		396	14,496.20824643	5,958.29038168	6,949.95358	27,404.45220811
1 北海道	7 帯広		1,236	14,496.20824643	4,498.21153313	6,949.95358	25,944.37335956
1 北海道	7 帯広		165	14,496.20824643	11,823.41926184	6,949.95358	33,269.58108827
1 北海道	7 帯広		1,150	14,496.20824643	6,825.66968811	6,949.95358	28,271.83149454
1 北海道	62 広尾		692	14,496.20824643	25,652.22858686	6,949.95358	47,098.39041329
1 北海道	62 広尾		2,082	14,496.20824643	4,205.29856910	6,949.95358	25,851.46039553
1 北海道	62 広尾		175	14,496.20824643	10,167.48609156	6,949.95358	31,613.64791799
1 北海道	62 広尾		128	14,496.20824643	17,202.65962843	6,949.95358	38,648.82145486
1 北海道	62 広尾		56	14,496.20824643	31,291.04111470	6,949.95358	52,737.20294113
1 北海道	62 広尾		2,349	14,496.20824643	3,012.55313360	6,949.95358	24,458.71496003
1 北海道	62 広尾		385	14,496.20824643	8,865.86150914	6,949.95358	30,312.02333557
1 北海道	7 帯広		1,925	14,496.20824643	2,965.73638386	6,949.95358	24,411.89821029
1 北海道	7 帯広		3,879	14,496.20824643	2,613.77790990	6,949.95358	24,059.93973633
1 北海道	7 帯広		272	14,496.20824643	18,160.46177608	6,949.95358	39,606.62360251
1 北海道	63 十勝池田		2,230	14,496.20824643	3,984.35168815	6,949.95358	25,430.51351458
1 北海道	63 十勝池田		296	14,496.20824643	7,620.01381625	6,949.95358	29,066.17564268
1 北海道	63 十勝池田		1,029	14,496.20824643	8,175.22529918	6,949.95358	29,621.38712561
1 北海道	63 十勝池田		197	14,496.20824643	12,333.35943649	6,949.95358	33,779.52126292
1 北海道	64 本別		2,400	14,496.20824643	3,016.58062911	6,949.95358	24,462.74245554
1 北海道	64 本別		362	14,496.20824643	11,802.48076564	6,949.95358	33,248.64259207
1 北海道	64 本別		332	14,496.20824643	12,759.01525053	6,949.95358	34,205.17707696
1 北海道	64 本別		2,304	14,496.20824643	3,005.17324583	6,949.95358	24,451.33507226
1 北海道	64 本別		98	14,496.20824643	24,025.45176467	6,949.95358	45,471.61359110
1 北海道	64 本別		151	14,496.20824643	23,411.84771138	6,949.95358	44,858.00953781
1 北海道	64 本別		162	14,496.20824643	38,691.45684354	6,949.95358	60,137.61866997
1 北海道	64 本別		145	14,496.20824643	12,223.35794790	6,949.95358	33,669.51977433
1 北海道	64 本別		1,014	14,496.20824643	6,213.94695892	6,949.95358	27,660.10878535
1 北海道	63 十勝池田		1,648	14,496.20824643	5,268.09357691	6,949.95358	26,714.25540334
1 北海道	63 十勝池田		164	14,496.20824643	12,006.77978757	6,949.95358	33,452.94161400
1 北海道	63 十勝池田		226	14,496.20824643	16,213.41066749	6,949.95358	37,859.57249392
1 北海道	6 釧路		160	14,496.20824643	4,496.88056921	6,949.95358	25,943.04239564
1 北海道	6 釧路		579	14,496.20824643	3,733.30425534	6,949.95358	25,179.46608177
1 北海道	6 釧路		1,643	14,496.20824643	4,033.61208673	6,949.95358	25,479.77391316
1 北海道	6 釧路		106	14,496.20824643	16,843.77627203	6,949.95358	38,289.93809846
1 北海道	65 厚岸		3,083	14,496.20824643	4,078.03783973	6,949.95358	25,524.19966616
1 北海道	65 厚岸		108	14,496.20824643	5,430.78891408	6,949.95358	26,876.95074051
1 北海道	65 厚岸		111	14,496.20824643	10,736.81224264	6,949.95358	32,182.97406907
1 北海道	65 厚岸		75	14,496.20824643	22,253.62075438	6,949.95358	43,699.78258081
1 北海道	65 厚岸		1,041	14,496.20824643	3,203.06492244	6,949.95358	24,649.24674887
1 北海道	65 厚岸		628	14,496.20824643	8,446.06155598	6,949.95358	29,892.22338241
1 北海道	65 厚岸		321	14,496.20824643	3,665.47219273	6,949.95358	25,111.63401916
1 北海道	65 厚岸		165	14,496.20824643	4,847.68582383	6,949.95358	26,293.84765028
1 北海道	65 厚岸		170	14,496.20824643	21,560.15408369	6,949.95358	43,006.31591012
1 北海道	66 弟子屈		1,605	14,496.20824643	5,144.72770820	6,949.95358	26,590.8953263

都道府県	単料金区域	局	a. アナログ加入者回線数 (回線)	b. 端末回線コスト単価 (円/回線)	c. 端末系交換設備のうち 回線数の増減に応じて当該 設備に係る費用が増減 するものの単価 (円/回線)	d. 設備利用部門の基礎的 電気通信役務原価の単価 (円/回線)	e. 加入者回線単価 (円/回線)
算定方法			総務省モデル(出力値)より	「算定規則別表第1における 基礎的電気通信役務の提供 に要した原価及び基礎的電 気通信役務の提供により生 じた収益の額の算定につい て」2のⅡの1の(1)のBのイ の(イ)のe	Ⅲのc	総務省モデル(入力値)より	b+c+d
1 北海道	66 弟子屈		335	14,496.20824643	8,462.32624264	6,949.95358	29,908.48806907
1 北海道	66 弟子屈		189	14,496.20824643	10,273.47639980	6,949.95358	31,719.63822623
1 北海道	66 弟子屈		256	14,496.20824643	8,178.48107532	6,949.95358	29,624.64290175
1 北海道	66 弟子屈		85	14,496.20824643	39,527.03612840	6,949.95358	60,973.19795483
1 北海道	66 弟子屈		71	14,496.20824643	22,298.22468096	6,949.95358	43,744.38650739
1 北海道	66 弟子屈		62	14,496.20824643	17,693.21056631	6,949.95358	39,139.37239274
1 北海道	66 弟子屈		2,000	14,496.20824643	5,429.06569447	6,949.95358	26,875.21842090
1 北海道	66 弟子屈		597	14,496.20824643	3,079.38831076	6,949.95358	24,525.55013719
1 北海道	66 弟子屈		184	14,496.20824643	11,683.90704349	6,949.95358	33,130.06886992
1 北海道	6 釧路		582	14,496.20824643	9,336.53903955	6,949.95358	30,782.70086598
1 北海道	6 釧路		1,105	14,496.20824643	3,476.35748950	6,949.95358	24,922.51931593
1 北海道	6 釧路		69	14,496.20824643	7,026.66820799	6,949.95358	28,472.83003442
1 北海道	6 釧路		91	14,496.20824643	19,506.33837787	6,949.95358	40,952.50020430
1 北海道	6 釧路		78	14,496.20824643	22,288.57750787	6,949.95358	43,734.73933430
1 北海道	6 釧路		548	14,496.20824643	12,205.48442729	6,949.95358	33,651.64625372
1 北海道	6 釧路		241	14,496.20824643	12,018.77269689	6,949.95358	33,464.93452332
1 北海道	67 白糠		2,131	14,496.20824643	3,633.79531669	6,949.95358	25,079.95714312
1 北海道	67 白糠		1,344	14,496.20824643	4,388.68189000	6,949.95358	25,834.84371643
1 北海道	67 白糠		63	14,496.20824643	44,953.36508262	6,949.95358	66,399.52690905
1 北海道	67 白糠		1,019	14,496.20824643	41,752.83764064	6,949.95358	63,198.99946707
1 北海道	67 白糠		47	14,496.20824643	36,028.99117670	6,949.95358	57,475.15300313
1 北海道	68 中標津		1,656	14,496.20824643	4,704.22866745	6,949.95358	26,150.39049388
1 北海道	68 中標津		1,064	14,496.20824643	32,738.02068358	6,949.95358	54,184.18251001
1 北海道	68 中標津		403	14,496.20824643	19,281.04812204	6,949.95358	40,727.20994847
1 北海道	68 中標津		192	14,496.20824643	14,881.45458637	6,949.95358	36,327.61641280
1 北海道	68 中標津		290	14,496.20824643	19,467.63533191	6,949.95358	40,913.79715834
1 北海道	68 中標津		124	14,496.20824643	34,435.89119407	6,949.95358	55,882.05302050
1 北海道	69 根室標津		622	14,496.20824643	4,820.38237063	6,949.95358	26,266.54419706
1 北海道	68 中標津		5,612	14,496.20824643	4,461.04700935	6,949.95358	25,907.20883578
1 北海道	68 中標津		456	14,496.20824643	10,470.87608109	6,949.95358	31,917.03790752
1 北海道	68 中標津		114	14,496.20824643	14,419.52994058	6,949.95358	35,865.69176701
1 北海道	68 中標津		78	14,496.20824643	31,573.61379698	6,949.95358	53,019.77562341
1 北海道	69 根室標津		556	14,496.20824643	5,709.41100699	6,949.95358	27,155.57283342
1 北海道	69 根室標津		185	14,496.20824643	16,049.21989311	6,949.95358	37,495.38171954
1 北海道	69 根室標津		1,196	14,496.20824643	5,411.53587680	6,949.95358	26,857.69770323
1 北海道	69 根室標津		766	14,496.20824643	76,003.35299476	6,949.95358	97,449.51482119
1 北海道	69 根室標津		371	14,496.20824643	132,462.03830270	6,949.95358	153,908.20012913
1 北海道	69 根室標津		69	14,496.20824643	9,074.44574729	6,949.95358	30,520.60757372
1 北海道	69 根室標津		1,161	14,496.20824643	3,140.60797410	6,949.95358	24,586.76980053
2 青森	70 青森		20,602	14,496.20824643	4,021.81230460	6,949.95358	25,467.97413103
2 青森	70 青森		14,940	14,496.20824643	4,264.74202729	6,949.95358	25,710.90385372
2 青森	70 青森		14,600	14,496.20824643	4,341.79537893	6,949.95358	25,787.95720536
2 青森	70 青森		6,064	14,496.20824643	2,592.26071007	6,949.95358	24,038.42253650
2 青森	70 青森		2,782	14,496.20824643	2,341.70687811	6,949.95358	23,787.86870454
2 青森	70 青森		7,135	14,496.20824643	3,552.17666453	6,949.95358	24,998.33849096
2 青森	70 青森		6,039	14,496.20824643	3,053.28143673	6,949.95358	24,499.44326316
2 青森	70 青森		2,925	14,496.20824643	2,542.23918963	6,949.95358	23,988.40101606
2 青森	70 青森		1,071	14,496.20824643	2,548.40027564	6,949.95358	23,994.56210207
2 青森	70 青森		1,773	14,496.20824643	2,663.21736838	6,949.95358	24,109.37919481
2 青森	71 弘前		24,281	14,496.20824643	5,303.53290989	6,949.95358	26,749.69473632
2 青森	71 弘前		585	14,496.20824643	2,812.49657847	6,949.95358	24,258.65840490
2 青森	71 弘前		967	14,496.20824643	3,075.27492647	6,949.95358	24,521.43675290
2 青森	71 弘前		5,480	14,496.20824643	2,323.11407424	6,949.95358	23,769.27590067
2 青森	71 弘前		7,787	14,496.20824643	2,295.56032365	6,949.95358	23,741.72215008
2 青森	71 弘前		1,408	14,496.20824643	2,486.39106799	6,949.95358	23,932.55289442
2 青森	71 弘前		1,339	14,496.20824643	2,520.54168056	6,949.95358	23,966.70350699
2 青森	71 弘前		1,424	14,496.20824643	3,151.55899940	6,949.95358	24,597.72082583
2 青森	71 弘前		739	14,496.20824643	2,758.72153497	6,949.95358	24,204.88336140
2 青森	72 八戸		22,961	14,496.20824643	4,839.47358917	6,949.95358	26,285.63541560
2 青森	72 八戸		9,061	14,496.20824643	2,302.98700547	6,949.95358	23,749.14883190
2 青森	72 八戸		4,854	14,496.20824643	2,349.49516886	6,949.95358	23,795.65699329
2 青森	72 八戸		15,075	14,496.20824643	4,856.14249122	6,949.95358	26,302.30431765
2 青森	72 八戸		752	14,496.20824643	3,378.77905698	6,949.95358	24,824.94088341
2 青森	72 八戸		3,111	14,496.20824643	2,390.61029823	6,949.95358	23,836.77212466
2 青森	72 八戸		6,745	14,496.20824643	2,319.07879150	6,949.95358	23,765.24061793
2 青森	71 弘前		7,761	14,496.20824643	2,637.14864764	6,949.95358	24,083.31047407
2 青森	71 弘前		819	14,496.20824643	4,108.60714459	6,949.95358	25,554.76897102
2 青森	73 五所川原		10,338	14,496.20824643	5,289.39538503	6,949.95358	26,735.55721146
2 青森	73 五所川原		1,298	14,496.20824643	2,669.60331062	6,949.95358	24,115.76513705
2 青森	73 五所川原		724	14,496.20824643	2,975.90626898	6,949.95358	24,422.06809541
2 青森	73 五所川原		906	14,496.20824643	2,818.08931656	6,949.95358	24,264.25114299
2 青森	73 五所川原		1,459	14,496.20824643	2,677.55259567	6,949.95358	24,123.71442210
2 青森	74 十和田		13,334	14,496.20824643	5,627.78219847	6,949.95358	27,073.94402490
2 青森	74 十和田		1,132	14,496.20824643	3,520.46852523	6,949.95358	24,966.63035166
2 青森	74 十和田		335	14,496.20824643	5,410.47113603	6,949.95358	26,856.63296246
2 青森	74 十和田		994	14,496.20824643	5,243.63778229	6,949.95358	26,689.79960872
2 青森	74 十和田		9,556	14,496.20824643	2,472.79795077	6,949.95358	23,918.95977220

都道府県	単料金区域	局	a. アナログ加入者回線数 (回線)	b. 端末回線コスト単価 (円/回線)	c. 端末系交換設備のうち 回線数の増減に応じて当該 設備に係る費用が増減 するものの単価 (円/回線)	d. 設備利用部門の基礎的 電気通信役務原価の単価 (円/回線)	e. 加入者回線単価 (円/回線)	
算定方法			総務省モデル(出力値)より	「算定規則別表第1における 基礎的電気通信役務の提供 に要した原価及び基礎的電 気通信役務の提供により生 じた収益の額の算定につい て」2のⅡの1の(1)のBのイ の(イ)のe		Ⅲのc	総務省モデル(入力値)より	b+c+d
2 青森	74 十和田		1,421	14,496.20824643	2,725.03814473	6,949.95358	24,171.19997116	
2 青森	74 十和田		989	14,496.20824643	4,594.00906830	6,949.95358	26,040.17089473	
2 青森	75 むつ		8,224	14,496.20824643	4,941.37619941	6,949.95358	26,387.53802584	
2 青森	75 むつ		4,179	14,496.20824643	2,965.56322441	6,949.95358	24,411.72505084	
2 青森	75 むつ		601	14,496.20824643	3,243.87468468	6,949.95358	24,690.03651111	
2 青森	75 むつ		555	14,496.20824643	3,843.88607916	6,949.95358	25,290.04790559	
2 青森	70 青森		811	14,496.20824643	4,513.70759486	6,949.95358	25,959.86942129	
2 青森	70 青森		2,441	14,496.20824643	2,797.19900216	6,949.95358	24,243.36082859	
2 青森	70 青森		349	14,496.20824643	4,797.87422222	6,949.95358	26,244.04024865	
2 青森	76 蟹田		1,216	14,496.20824643	3,388.46583698	6,949.95358	24,834.62766341	
2 青森	76 蟹田		1,110	14,496.20824643	3,524.96671730	6,949.95358	24,971.12854373	
2 青森	76 蟹田		222	14,496.20824643	4,561.38271968	6,949.95358	26,007.54454611	
2 青森	76 蟹田		1,082	14,496.20824643	3,521.05030519	6,949.95358	24,967.21213162	
2 青森	76 蟹田		681	14,496.20824643	4,377.00501311	6,949.95358	25,823.16683954	
2 青森	76 蟹田		762	14,496.20824643	3,649.76000513	6,949.95358	25,095.92183156	
2 青森	76 蟹田		166	14,496.20824643	5,288.07426963	6,949.95358	26,734.23609606	
2 青森	77 鱒ヶ沢		2,946	14,496.20824643	5,202.98848766	6,949.95358	26,649.15031409	
2 青森	77 鱒ヶ沢		117	14,496.20824643	11,273.01677033	6,949.95358	32,719.17859676	
2 青森	77 鱒ヶ沢		328	14,496.20824643	5,610.61945329	6,949.95358	27,056.78127972	
2 青森	77 鱒ヶ沢		316	14,496.20824643	5,878.06161739	6,949.95358	27,324.22344382	
2 青森	73 五所川原		956	14,496.20824643	3,206.69528670	6,949.95358	24,652.85711313	
2 青森	73 五所川原		3,724	14,496.20824643	2,923.34318531	6,949.95358	24,369.50501174	
2 青森	77 鱒ヶ沢		1,071	14,496.20824643	3,351.55591153	6,949.95358	24,797.71773796	
2 青森	77 鱒ヶ沢		1,517	14,496.20824643	3,454.12649552	6,949.95358	24,900.28832195	
2 青森	77 鱒ヶ沢		92	14,496.20824643	6,542.65088983	6,949.95358	27,988.81271626	
2 青森	73 五所川原		1,789	14,496.20824643	2,638.11674075	6,949.95358	24,084.27856718	
2 青森	77 鱒ヶ沢		700	14,496.20824643	5,829.50080156	6,949.95358	27,275.68262799	
2 青森	77 鱒ヶ沢		263	14,496.20824643	6,185.05340467	6,949.95358	27,631.21523110	
2 青森	73 五所川原		1,010	14,496.20824643	2,741.06649963	6,949.95358	24,187.22832606	
2 青森	73 五所川原		1,504	14,496.20824643	3,244.92971496	6,949.95358	24,691.09154139	
2 青森	73 五所川原		1,464	14,496.20824643	3,181.99471821	6,949.95358	24,628.15654464	
2 青森	71 弘前		2,089	14,496.20824643	2,411.00789109	6,949.95358	23,857.16971752	
2 青森	71 弘前		461	14,496.20824643	4,065.33089820	6,949.95358	25,511.49272463	
2 青森	71 弘前		1,092	14,496.20824643	3,785.06917787	6,949.95358	25,231.23100430	
2 青森	71 弘前		462	14,496.20824643	2,920.56568021	6,949.95358	24,366.72750664	
2 青森	71 弘前		2,538	14,496.20824643	2,392.09271385	6,949.95358	23,838.25454028	
2 青森	71 弘前		3,562	14,496.20824643	2,482.00678447	6,949.95358	23,928.16861090	
2 青森	71 弘前		2,257	14,496.20824643	2,417.10530674	6,949.95358	23,863.26713317	
2 青森	71 弘前		4,226	14,496.20824643	2,720.55815759	6,949.95358	24,166.71998402	
2 青森	71 弘前		292	14,496.20824643	7,110.66842948	6,949.95358	28,556.83025591	
2 青森	71 弘前		4,648	14,496.20824643	2,331.9933217	6,949.95358	23,778.15535860	
2 青森	71 弘前		1,743	14,496.20824643	2,441.67698605	6,949.95358	23,887.83881248	
2 青森	71 弘前		1,640	14,496.20824643	2,443.59084536	6,949.95358	23,889.75267179	
2 青森	71 弘前		967	14,496.20824643	3,448.14841897	6,949.95358	24,894.31024540	
2 青森	71 弘前		3,553	14,496.20824643	2,363.33393983	6,949.95358	23,809.49576626	
2 青森	71 弘前		1,370	14,496.20824643	2,516.76486193	6,949.95358	23,962.92668836	
2 青森	73 五所川原		3,673	14,496.20824643	2,502.31297221	6,949.95358	23,948.47479864	
2 青森	73 五所川原		831	14,496.20824643	2,898.17956962	6,949.95358	24,344.34139605	
2 青森	73 五所川原		2,345	14,496.20824643	2,555.87716917	6,949.95358	24,002.03899560	
2 青森	73 五所川原		3,295	14,496.20824643	2,513.14716278	6,949.95358	23,959.30898921	
2 青森	73 五所川原		1,006	14,496.20824643	2,781.57715403	6,949.95358	24,227.73898046	
2 青森	73 五所川原		1,350	14,496.20824643	2,694.03123999	6,949.95358	24,140.19306642	
2 青森	78 野辺地		4,264	14,496.20824643	4,820.41147704	6,949.95358	26,266.57330347	
2 青森	78 野辺地		291	14,496.20824643	7,949.30722914	6,949.95358	29,395.46905557	
2 青森	74 十和田		2,792	14,496.20824643	3,053.96822647	6,949.95358	24,500.13005290	
2 青森	72 八戸		3,774	14,496.20824643	2,353.75084212	6,949.95358	23,799.91266855	
2 青森	72 八戸		342	14,496.20824643	3,257.68822861	6,949.95358	24,703.85005504	
2 青森	74 十和田		530	14,496.20824643	3,191.78597615	6,949.95358	24,637.94780258	
2 青森	74 十和田		350	14,496.20824643	4,745.94982006	6,949.95358	26,192.11164649	
2 青森	74 十和田		258	14,496.20824643	8,317.09688143	6,949.95358	29,763.25870786	
2 青森	74 十和田		796	14,496.20824643	2,889.12313877	6,949.95358	24,335.28496520	
2 青森	74 十和田		2,235	14,496.20824643	2,884.25272536	6,949.95358	24,330.41455179	
2 青森	78 野辺地		1,830	14,496.20824643	4,111.32936977	6,949.95358	25,557.49119620	
2 青森	74 十和田		2,692	14,496.20824643	2,717.93143187	6,949.95358	24,164.09325830	
2 青森	78 野辺地		666	14,496.20824643	3,862.13286777	6,949.95358	25,308.29469420	
2 青森	78 野辺地		1,835	14,496.20824643	3,523.03536775	6,949.95358	24,969.19719418	
2 青森	74 十和田		1,809	14,496.20824643	3,276.05573764	6,949.95358	24,722.21756407	
2 青森	72 八戸		2,059	14,496.20824643	2,885.40352042	6,949.95358	24,331.56534685	
2 青森	78 野辺地		1,282	14,496.20824643	5,407.36986376	6,949.95358	26,853.53169019	
2 青森	78 野辺地		535	14,496.20824643	5,424.06956050	6,949.95358	26,870.23138693	
2 青森	78 野辺地		787	14,496.20824643	3,354.43922078	6,949.95358	24,800.60104721	
2 青森	78 野辺地		532	14,496.20824643	4,458.99414381	6,949.95358	25,905.15597024	
2 青森	75 むつ		71	14,496.20824643	13,913.76047111	6,949.95358	35,359.92229754	
2 青森	75 むつ		1,426	14,496.20824643	2,824.74389966	6,949.95358	24,270.90572609	
2 青森	75 むつ		244	14,496.20824643	4,384.91032409	6,949.95358	25,831.07215052	
2 青森	75 むつ		2,929	14,496.20824643	2,983.64579852	6,949.95358	24,429.80762495	
2 青森	75 むつ		2,367	14,496.20824643	3,152.06543807	6,949.95358	24,598.22726450	

都道府県	単料金区域	局	a. アナログ加入者回線数 (回線)	b. 端末回線コスト単価 (円/回線)	c. 端末系交換設備のうち 回線数の増減に応じて当該 設備に係る費用が増減 するものの単価 (円/回線)	d. 設備利用部門の基礎的 電気通信役務原価の単価 (円/回線)	e. 加入者回線単価 (円/回線)
算定方法			総務省モデル(出力値)より	「算定規則別表第1における 基礎的電気通信役務の提供 に要した原価及び基礎的電 気通信役務の提供により生 じた収益の額の算定につい て」2のⅡの1の(1)のBのイ の(イ)のe	Ⅲのc	総務省モデル(入力値)より	b+c+d
2 青森	75 むつ		760	14,496.20824643	5,194.66981644	6,949.95358	26,640.83164287
2 青森	75 むつ		404	14,496.20824643	4,606.22097744	6,949.95358	26,052.38280387
2 青森	75 むつ		805	14,496.20824643	2,981.47771449	6,949.95358	24,427.63954092
2 青森	75 むつ		321	14,496.20824643	5,252.58947933	6,949.95358	26,698.75130576
2 青森	75 むつ		529	14,496.20824643	3,280.75298249	6,949.95358	24,726.91480892
2 青森	75 むつ		264	14,496.20824643	4,056.16480583	6,949.95358	25,502.32663226
2 青森	75 むつ		781	14,496.20824643	3,012.24186132	6,949.95358	24,458.40368775
2 青森	75 むつ		157	14,496.20824643	5,274.53053334	6,949.95358	26,720.69235977
2 青森	75 むつ		829	14,496.20824643	3,498.42012772	6,949.95358	24,944.58195415
2 青森	79 三戸		4,034	14,496.20824643	2,428.81145875	6,949.95358	23,874.97328518
2 青森	79 三戸		374	14,496.20824643	4,919.98361712	6,949.95358	26,366.14544355
2 青森	79 三戸		351	14,496.20824643	4,796.36725765	6,949.95358	26,242.52908408
2 青森	72 八戸		3,176	14,496.20824643	2,372.18744404	6,949.95358	23,818.34927047
2 青森	72 八戸		1,053	14,496.20824643	2,575.49544176	6,949.95358	24,021.65726819
2 青森	72 八戸		371	14,496.20824643	4,867.38564768	6,949.95358	26,313.54747411
2 青森	79 三戸		1,243	14,496.20824643	3,516.46384919	6,949.95358	24,962.62567562
2 青森	79 三戸		382	14,496.20824643	4,611.18322904	6,949.95358	26,057.34505547
2 青森	72 八戸		1,686	14,496.20824643	2,778.44480305	6,949.95358	24,224.60662948
2 青森	72 八戸		1,197	14,496.20824643	2,596.56822276	6,949.95358	24,042.73004919
2 青森	79 三戸		1,019	14,496.20824643	2,671.21757434	6,949.95358	24,117.37940077
2 青森	72 八戸		1,176	14,496.20824643	2,550.76018554	6,949.95358	23,996.92201197
2 青森	72 八戸		2,701	14,496.20824643	3,338.70208919	6,949.95358	24,784.86391562
2 青森	72 八戸		2,142	14,496.20824643	2,453.58341303	6,949.95358	23,899.74523946
2 青森	72 八戸		1,195	14,496.20824643	3,015.21696565	6,949.95358	24,461.37879208
2 青森	72 八戸		614	14,496.20824643	3,857.75447555	6,949.95358	25,303.91630198
2 青森	72 八戸		879	14,496.20824643	2,693.47890688	6,949.95358	24,139.64073331
2 青森	72 八戸		846	14,496.20824643	5,159.64925740	6,949.95358	26,605.81108383
3 岩手	80 盛岡		24,788	14,496.20824643	5,078.61984730	6,949.95358	26,524.78167373
3 岩手	80 盛岡		6,295	14,496.20824643	2,321.72822651	6,949.95358	23,767.89005294
3 岩手	80 盛岡		1,953	14,496.20824643	2,438.00163352	6,949.95358	23,884.16345995
3 岩手	80 盛岡		11,083	14,496.20824643	5,454.00202573	6,949.95358	26,900.16385216
3 岩手	80 盛岡		795	14,496.20824643	2,716.14239414	6,949.95358	24,162.30422057
3 岩手	80 盛岡		4,434	14,496.20824643	2,340.99701776	6,949.95358	23,787.15884419
3 岩手	80 盛岡		443	14,496.20824643	2,844.98038030	6,949.95358	24,291.14220673
3 岩手	80 盛岡		13,503	14,496.20824643	4,958.42842166	6,949.95358	26,404.59024809
3 岩手	80 盛岡		191	14,496.20824643	13,178.98913797	6,949.95358	34,625.15096440
3 岩手	80 盛岡		7,842	14,496.20824643	2,307.47552457	6,949.95358	23,753.63735100
3 岩手	80 盛岡		1,921	14,496.20824643	3,128.59920642	6,949.95358	24,574.76103285
3 岩手	81 宮古		11,405	14,496.20824643	4,965.34327956	6,949.95358	26,411.50510599
3 岩手	81 宮古		174	14,496.20824643	5,344.92928796	6,949.95358	26,791.09111439
3 岩手	81 宮古		1,270	14,496.20824643	2,937.41620168	6,949.95358	24,383.57802811
3 岩手	81 宮古		489	14,496.20824643	5,612.80520216	6,949.95358	27,058.96702859
3 岩手	81 宮古		747	14,496.20824643	4,642.34201418	6,949.95358	26,088.50384061
3 岩手	82 大船渡		7,142	14,496.20824643	4,469.25244454	6,949.95358	25,915.41427097
3 岩手	82 大船渡		1,395	14,496.20824643	2,864.45673367	6,949.95358	24,310.61856010
3 岩手	82 大船渡		577	14,496.20824643	3,270.80308065	6,949.95358	24,716.96490708
3 岩手	83 水沢		12,708	14,496.20824643	5,986.25953026	6,949.95358	27,432.42135669
3 岩手	83 水沢		1,714	14,496.20824643	2,850.50337711	6,949.95358	24,296.66516414
3 岩手	84 花巻		10,277	14,496.20824643	4,676.55879370	6,949.95358	26,122.72062013
3 岩手	84 花巻		1,373	14,496.20824643	2,843.74970071	6,949.95358	24,289.91152714
3 岩手	84 花巻		985	14,496.20824643	3,477.94609585	6,949.95358	24,924.10792228
3 岩手	84 花巻		1,121	14,496.20824643	2,937.87379698	6,949.95358	24,384.03562341
3 岩手	84 花巻		465	14,496.20824643	4,660.77205504	6,949.95358	26,106.93388147
3 岩手	84 花巻		1,747	14,496.20824643	2,755.11351546	6,949.95358	24,201.27534189
3 岩手	84 花巻		851	14,496.20824643	3,104.45471312	6,949.95358	24,550.61653955
3 岩手	85 北上		8,559	14,496.20824643	4,899.69142805	6,949.95358	26,345.85325448
3 岩手	85 北上		2,477	14,496.20824643	2,618.98815177	6,949.95358	24,065.14997820
3 岩手	85 北上		1,143	14,496.20824643	2,551.38192846	6,949.95358	23,997.54375489
3 岩手	85 北上		2,285	14,496.20824643	2,906.38914214	6,949.95358	24,352.55096857
3 岩手	85 北上		215	14,496.20824643	4,004.77635712	6,949.95358	25,450.93818355
3 岩手	85 北上		1,871	14,496.20824643	2,481.46489576	6,949.95358	23,927.62672219
3 岩手	85 北上		563	14,496.20824643	2,997.31635016	6,949.95358	24,443.47817659
3 岩手	85 北上		2,903	14,496.20824643	2,423.92653512	6,949.95358	23,870.08836155
3 岩手	85 北上		1,505	14,496.20824643	2,543.15490842	6,949.95358	23,989.31673485
3 岩手	86 久慈		7,069	14,496.20824643	4,990.32974600	6,949.95358	26,436.49157243
3 岩手	86 久慈		1,439	14,496.20824643	3,941.27471819	6,949.95358	25,387.43654462
3 岩手	86 久慈		484	14,496.20824643	3,727.92501379	6,949.95358	25,174.08684022
3 岩手	86 久慈		646	14,496.20824643	3,421.88772111	6,949.95358	24,868.04959854
3 岩手	86 久慈		815	14,496.20824643	3,702.75258122	6,949.95358	25,148.91440765
3 岩手	86 久慈		204	14,496.20824643	7,880.23237182	6,949.95358	29,326.39419825
3 岩手	87 遠野		6,145	14,496.20824643	27,905.42871711	6,949.95358	49,351.59054354
3 岩手	87 遠野		965	14,496.20824643	3,248.50032565	6,949.95358	24,694.66215208
3 岩手	87 遠野		456	14,496.20824643	6,548.03092935	6,949.95358	27,994.19275578
3 岩手	87 遠野		450	14,496.20824643	4,480.76879350	6,949.95358	25,926.93061993
3 岩手	88 一関		8,916	14,496.20824643	5,224.60411436	6,949.95358	26,670.76594079
3 岩手	88 一関		2,342	14,496.20824643	2,630.92629328	6,949.95358	24,077.08811971
3 岩手	88 一関		1,596	14,496.20824643	2,957.54261680	6,949.95358	24,403.70444323

都道府県	単料金区域	局	a. アナログ加入者回線数 (回線)	b. 端末回線コスト単価 (円/回線)	c. 端末系交換設備のうち 回線数の増減に応じて当該 設備に係る費用が増減 するものの単価 (円/回線)	d. 設備利用部門の基礎的 電気通信役務原価の単価 (円/回線)	e. 加入者回線単価 (円/回線)	
算定方法			総務省モデル(出力値)より	「算定規則別表第1における 基礎的電気通信役務の提供 に要した原価及び基礎的電 気通信役務の提供により生 じた収益の額の算定につい て」2のⅡの1の(1)のBのイ の(イ)のe		Ⅲのc	総務省モデル(入力値)より	b+c+d
3 岩手	88 一関		199	14,496.20824643	7,682.28879708	6,949.95358	29,128.45062351	
3 岩手	88 一関		465	14,496.20824643	6,765.64791246	6,949.95358	28,211.80973889	
3 岩手	88 一関		798	14,496.20824643	2,989.92597917	6,949.95358	24,436.08780560	
3 岩手	88 一関		853	14,496.20824643	2,976.70968774	6,949.95358	24,422.87151417	
3 岩手	82 大船渡		3,323	14,496.20824643	2,931.95501552	6,949.95358	24,378.11684195	
3 岩手	82 大船渡		1,653	14,496.20824643	2,819.24099428	6,949.95358	24,265.40282071	
3 岩手	82 大船渡		412	14,496.20824643	3,666.86640228	6,949.95358	25,113.02822871	
3 岩手	82 大船渡		318	14,496.20824643	7,163.63183109	6,949.95358	28,609.79365752	
3 岩手	89 釜石		2,411	14,496.20824643	2,644.29888818	6,949.95358	24,090.46071461	
3 岩手	89 釜石		5,963	14,496.20824643	4,400.70417363	6,949.95358	25,846.86600006	
3 岩手	89 釜石		1,026	14,496.20824643	2,898.02214999	6,949.95358	24,344.18397642	
3 岩手	89 釜石		1,614	14,496.20824643	3,043.81216185	6,949.95358	24,489.97398828	
3 岩手	89 釜石		310	14,496.20824643	3,888.01580868	6,949.95358	25,334.17763511	
3 岩手	89 釜石		676	14,496.20824643	3,107.38813245	6,949.95358	24,553.54995888	
3 岩手	89 釜石		206	14,496.20824643	7,624.58161140	6,949.95358	29,070.74343783	
3 岩手	83 水沢		4,649	14,496.20824643	2,587.29115524	6,949.95358	24,033.45298167	
3 岩手	83 水沢		366	14,496.20824643	3,519.70717137	6,949.95358	24,965.86899780	
3 岩手	83 水沢		1,117	14,496.20824643	3,141.06356079	6,949.95358	24,587.22538722	
3 岩手	83 水沢		995	14,496.20824643	3,167.62043728	6,949.95358	24,613.78226371	
3 岩手	83 水沢		523	14,496.20824643	4,316.87042718	6,949.95358	25,763.03225361	
3 岩手	83 水沢		621	14,496.20824643	4,822.01324097	6,949.95358	26,268.17506740	
3 岩手	90 二戸		4,695	14,496.20824643	5,261.39363649	6,949.95358	26,707.55546292	
3 岩手	90 二戸		1,500	14,496.20824643	3,221.25802279	6,949.95358	24,667.41984922	
3 岩手	90 二戸		554	14,496.20824643	4,847.84753981	6,949.95358	26,294.00936624	
3 岩手	90 二戸		532	14,496.20824643	3,413.31221538	6,949.95358	24,859.47404181	
3 岩手	80 盛岡		639	14,496.20824643	4,421.13756498	6,949.95358	25,867.29939141	
3 岩手	80 盛岡		3,058	14,496.20824643	3,141.88963187	6,949.95358	24,588.05145830	
3 岩手	80 盛岡		386	14,496.20824643	4,598.68603021	6,949.95358	26,044.84785664	
3 岩手	91 岩手		332	14,496.20824643	6,818.72188432	6,949.95358	28,264.88371075	
3 岩手	91 岩手		276	14,496.20824643	24,551.16118572	6,949.95358	45,997.32301215	
3 岩手	91 岩手		1,387	14,496.20824643	4,337.42637486	6,949.95358	25,783.58820129	
3 岩手	91 岩手		445	14,496.20824643	6,710.15227535	6,949.95358	28,156.31410178	
3 岩手	91 岩手		2,934	14,496.20824643	4,313.33334783	6,949.95358	25,759.49517426	
3 岩手	91 岩手		891	14,496.20824643	2,932.70999383	6,949.95358	24,378.87182026	
3 岩手	91 岩手		324	14,496.20824643	8,509.65101881	6,949.95358	29,955.81284524	
3 岩手	91 岩手		386	14,496.20824643	3,639.63312856	6,949.95358	25,085.79495499	
3 岩手	91 岩手		1,520	14,496.20824643	3,605.29442829	6,949.95358	25,051.45625472	
3 岩手	91 岩手		742	14,496.20824643	3,931.82312820	6,949.95358	25,377.98495463	
3 岩手	91 岩手		3,460	14,496.20824643	2,602.21481866	6,949.95358	24,048.37664509	
3 岩手	80 盛岡		548	14,496.20824643	2,883.78270037	6,949.95358	24,329.94452680	
3 岩手	80 盛岡		83	14,496.20824643	6,502.96804363	6,949.95358	27,949.12987006	
3 岩手	80 盛岡		3,585	14,496.20824643	2,741.35087206	6,949.95358	24,187.51269849	
3 岩手	91 岩手		1,115	14,496.20824643	4,466.20147446	6,949.95358	25,912.36330089	
3 岩手	80 盛岡		1,525	14,496.20824643	2,770.49182117	6,949.95358	24,216.65364760	
3 岩手	80 盛岡		1,508	14,496.20824643	3,166.38647212	6,949.95358	24,612.54829855	
3 岩手	80 盛岡		410	14,496.20824643	5,132.08350379	6,949.95358	26,578.24533022	
3 岩手	80 盛岡		147	14,496.20824643	20,022.48785704	6,949.95358	41,468.64968347	
3 岩手	80 盛岡		5,440	14,496.20824643	2,499.55496735	6,949.95358	23,945.71679378	
3 岩手	80 盛岡		1,117	14,496.20824643	2,577.91065668	6,949.95358	24,024.07248311	
3 岩手	80 盛岡		391	14,496.20824643	3,264.94836126	6,949.95358	24,711.11018769	
3 岩手	80 盛岡		5,022	14,496.20824643	2,502.21570788	6,949.95358	23,948.37753431	
3 岩手	84 花巻		171	14,496.20824643	8,435.24072035	6,949.95358	29,881.40254678	
3 岩手	84 花巻		355	14,496.20824643	8,447.96135220	6,949.95358	29,894.12317863	
3 岩手	84 花巻		1,242	14,496.20824643	2,886.42129132	6,949.95358	24,332.58311775	
3 岩手	84 花巻		2,954	14,496.20824643	2,891.79030016	6,949.95358	24,337.95212659	
3 岩手	84 花巻		699	14,496.20824643	3,137.06222826	6,949.95358	24,583.22405469	
3 岩手	84 花巻		820	14,496.20824643	6,361.64984062	6,949.95358	27,807.81166705	
3 岩手	84 花巻		1,887	14,496.20824643	3,178.75600863	6,949.95358	24,624.91783506	
3 岩手	84 花巻		211	14,496.20824643	4,517.02075615	6,949.95358	25,963.18258258	
3 岩手	85 北上		1,193	14,496.20824643	4,698.23470013	6,949.95358	26,144.39652656	
3 岩手	85 北上		191	14,496.20824643	4,341.04140411	6,949.95358	25,787.20323054	
3 岩手	85 北上		828	14,496.20824643	3,892.42276745	6,949.95358	25,338.58459388	
3 岩手	83 水沢		738	14,496.20824643	4,262.93268903	6,949.95358	25,709.09451546	
3 岩手	83 水沢		2,292	14,496.20824643	3,869.32493333	6,949.95358	25,315.48675976	
3 岩手	83 水沢		827	14,496.20824643	2,713.22428036	6,949.95358	24,159.38610679	
3 岩手	83 水沢		3,522	14,496.20824643	2,694.82964397	6,949.95358	24,140.99147040	
3 岩手	83 水沢		1,854	14,496.20824643	2,539.28490406	6,949.95358	23,985.44673049	
3 岩手	83 水沢		2,137	14,496.20824643	2,532.23939167	6,949.95358	23,978.40121810	
3 岩手	83 水沢		466	14,496.20824643	3,125.73040480	6,949.95358	24,571.89223123	
3 岩手	83 水沢		167	14,496.20824643	4,808.26058554	6,949.95358	26,254.42248497	
3 岩手	83 水沢		1,204	14,496.20824643	3,567.26131713	6,949.95358	25,013.42314356	
3 岩手	88 一関		715	14,496.20824643	3,125.13187094	6,949.95358	24,571.29369737	
3 岩手	88 一関		3,053	14,496.20824643	3,110.63421452	6,949.95358	24,556.79604095	
3 岩手	88 一関		2,210	14,496.20824643	2,893.16489068	6,949.95358	24,339.32671711	
3 岩手	88 一関		1,278	14,496.20824643	3,250.46046505	6,949.95358	24,696.62229148	
3 岩手	88 一関		1,206	14,496.20824643	3,852.84732278	6,949.95358	25,299.00914921	
3 岩手	88 一関		1,416	14,496.20824643	2,727.20965101	6,949.95358	24,173.37147744	

都道府県	単料金区域	局	a. アナログ加入者回線数 (回線)	b. 端末回線コスト単価 (円/回線)	c. 端末系交換設備のうち 回線数の増減に応じて当該 設備に係る費用が増減 するものの単価 (円/回線)	d. 設備利用部門の基礎的 電気通信役務原価の単価 (円/回線)	e. 加入者回線単価 (円/回線)
	算定方法		総務省モデル(出力値)より	「算定規則別表第1における 基礎的電気通信役務の提供 に要した原価及び基礎的電 気通信役務の提供により生 じた収益の額の算定につい て」2のⅡの1の(1)のBのイ の(イ)のe	Ⅲのc	総務省モデル(入力値)より	b+c+d
3 岩手	88 一関		152	14,496.20824643	5,378.75543335	6,949.95358	26,824.91725978
3 岩手	88 一関		572	14,496.20824643	3,162.86492303	6,949.95358	24,609.02674946
3 岩手	88 一関		173	14,496.20824643	7,606.84480462	6,949.95358	29,053.00663105
3 岩手	88 一関		2,206	14,496.20824643	3,938.95072269	6,949.95358	25,385.11254912
3 岩手	88 一関		2,678	14,496.20824643	2,755.30489254	6,949.95358	24,201.46671897
3 岩手	88 一関		690	14,496.20824643	3,053.02239424	6,949.95358	24,499.18422067
3 岩手	88 一関		526	14,496.20824643	3,244.35138600	6,949.95358	24,690.51321243
3 岩手	88 一関		1,494	14,496.20824643	3,344.78782342	6,949.95358	24,790.94964985
3 岩手	88 一関		1,471	14,496.20824643	2,976.55419261	6,949.95358	24,422.71601904
3 岩手	88 一関		284	14,496.20824643	3,959.73403930	6,949.95358	25,405.89586573
3 岩手	88 一関		1,406	14,496.20824643	3,311.89353367	6,949.95358	24,758.05536010
3 岩手	82 大船渡		86	14,496.20824643	17,501.82945592	6,949.95358	38,947.99128235
3 岩手	82 大船渡		10	14,496.20824643	148,560.65600583	6,949.95358	170,006.81783226
3 岩手	82 大船渡		166	14,496.20824643	4,268.85668841	6,949.95358	25,715.01851484
3 岩手	82 大船渡		333	14,496.20824643	3,791.15506706	6,949.95358	25,237.31689349
3 岩手	82 大船渡		880	14,496.20824643	3,049.40945410	6,949.95358	24,495.57128053
3 岩手	82 大船渡		867	14,496.20824643	3,087.08383129	6,949.95358	24,533.24565772
3 岩手	89 釜石		836	14,496.20824643	3,056.09662116	6,949.95358	24,502.25844759
3 岩手	89 釜石		100	14,496.20824643	12,994.52226204	6,949.95358	34,440.68408847
3 岩手	89 釜石		2,473	14,496.20824643	2,844.93709755	6,949.95358	24,291.09892398
3 岩手	89 釜石		185	14,496.20824643	10,981.44874903	6,949.95358	32,427.61057546
3 岩手	87 遠野		280	14,496.20824643	3,630.89501744	6,949.95358	25,077.05684387
3 岩手	87 遠野		396	14,496.20824643	4,653.01287852	6,949.95358	26,099.17470495
3 岩手	87 遠野		909	14,496.20824643	2,687.85166403	6,949.95358	24,134.01349046
3 岩手	81 宮古		298	14,496.20824643	4,148.96332689	6,949.95358	25,595.12515332
3 岩手	81 宮古		986	14,496.20824643	3,600.23187360	6,949.95358	25,046.39370003
3 岩手	81 宮古		2,887	14,496.20824643	3,123.35497318	6,949.95358	24,569.51679961
3 岩手	81 宮古		1,384	14,496.20824643	2,935.40770043	6,949.95358	24,381.56952886
3 岩手	81 宮古		1,048	14,496.20824643	3,523.50184392	6,949.95358	24,969.66367035
3 岩手	92 岩泉		2,040	14,496.20824643	4,123.41021013	6,949.95358	25,569.57203656
3 岩手	92 岩泉		59	14,496.20824643	20,354.00171459	6,949.95358	41,800.16354102
3 岩手	92 岩泉		136	14,496.20824643	10,666.37422434	6,949.95358	32,112.53605077
3 岩手	92 岩泉		274	14,496.20824643	8,230.30308967	6,949.95358	29,676.46491610
3 岩手	92 岩泉		672	14,496.20824643	3,921.84571450	6,949.95358	25,368.00754093
3 岩手	92 岩泉		199	14,496.20824643	4,734.17460243	6,949.95358	26,180.33642886
3 岩手	92 岩泉		1,044	14,496.20824643	5,166.38591513	6,949.95358	26,612.54774156
3 岩手	92 岩泉		127	14,496.20824643	19,834.06989084	6,949.95358	41,280.23171727
3 岩手	92 岩泉		646	14,496.20824643	3,280.80564152	6,949.95358	24,726.96746795
3 岩手	92 岩泉		200	14,496.20824643	5,455.9881806	6,949.95358	25,992.16064249
3 岩手	92 岩泉		579	14,496.20824643	5,841.07934440	6,949.95358	27,287.24117083
3 岩手	92 岩泉		1,105	14,496.20824643	3,743.41795171	6,949.95358	25,189.57977814
3 岩手	81 宮古		978	14,496.20824643	3,620.46308856	6,949.95358	25,066.62491499
3 岩手	81 宮古		241	14,496.20824643	6,969.25485865	6,949.95358	28,415.41668508
3 岩手	81 宮古		285	14,496.20824643	7,725.54577974	6,949.95358	29,171.70760617
3 岩手	81 宮古		335	14,496.20824643	7,178.07560103	6,949.95358	28,624.23742746
3 岩手	81 宮古		148	14,496.20824643	5,865.41522768	6,949.95358	27,311.57705411
3 岩手	81 宮古		151	14,496.20824643	5,718.89375000	6,949.95358	27,165.05557643
3 岩手	81 宮古		182	14,496.20824643	8,404.25578834	6,949.95358	29,850.41761477
3 岩手	90 二戸		1,640	14,496.20824643	2,845.78116982	6,949.95358	24,291.94299625
3 岩手	90 二戸		916	14,496.20824643	5,504.07669823	6,949.95358	26,950.23852466
3 岩手	90 二戸		678	14,496.20824643	3,206.52916319	6,949.95358	24,652.69098962
3 岩手	86 久慈		1,131	14,496.20824643	3,272.50577739	6,949.95358	24,718.66760382
3 岩手	86 久慈		273	14,496.20824643	4,415.81624248	6,949.95358	25,861.97806891
3 岩手	86 久慈		2,514	14,496.20824643	3,104.66274350	6,949.95358	24,550.82456993
3 岩手	86 久慈		1,411	14,496.20824643	3,685.90006419	6,949.95358	25,132.06189062
3 岩手	86 久慈		741	14,496.20824643	5,998.32069533	6,949.95358	27,444.48252176
3 岩手	86 久慈		406	14,496.20824643	6,302.97919925	6,949.95358	27,749.14102568
3 岩手	86 久慈		380	14,496.20824643	6,840.98313766	6,949.95358	28,287.14496409
3 岩手	86 久慈		1,426	14,496.20824643	3,687.06618895	6,949.95358	25,133.22801538
3 岩手	90 二戸		551	14,496.20824643	3,393.44901710	6,949.95358	24,839.61084353
3 岩手	90 二戸		1,470	14,496.20824643	3,090.27125048	6,949.95358	24,536.43307691
3 岩手	90 二戸		1,341	14,496.20824643	5,088.50088706	6,949.95358	26,534.66271349
3 岩手	91 岩手		523	14,496.20824643	4,158.72968854	6,949.95358	25,604.89151497
3 岩手	91 岩手		944	14,496.20824643	2,848.63520753	6,949.95358	24,294.79703396
3 岩手	91 岩手		687	14,496.20824643	3,775.32347747	6,949.95358	25,221.48530390
3 岩手	90 二戸		192	14,496.20824643	13,421.19785467	6,949.95358	34,867.35968110
3 岩手	90 二戸		564	14,496.20824643	5,317.04806036	6,949.95358	26,763.20988679
3 岩手	90 二戸		2,533	14,496.20824643	2,978.17271866	6,949.95358	24,424.33454329
3 岩手	90 二戸		938	14,496.20824643	4,083.27120852	6,949.95358	25,529.43303495
3 岩手	90 二戸		781	14,496.20824643	3,695.07289778	6,949.95358	25,141.23472421
4 宮城	93 仙台		39,132	14,496.20824643	3,889.93953278	6,949.95358	25,336.10135921
4 宮城	93 仙台		25,317	14,496.20824643	3,752.20211723	6,949.95358	25,198.36394366
4 宮城	93 仙台		5,264	14,496.20824643	2,196.07893276	6,949.95358	23,642.24075919
4 宮城	93 仙台		541	14,496.20824643	2,646.80909217	6,949.95358	24,092.97091860
4 宮城	93 仙台		475	14,496.20824643	4,985.00559795	6,949.95358	26,431.16742438
4 宮城	93 仙台		1,560	14,496.20824643	2,325.28808639	6,949.95358	23,771.44991282
4 宮城	93 仙台		11,401	14,496.20824643	3,827.54095257	6,949.95358	25,273.70277900

都道府県	単料金区域	局	a. アナログ加入者回線数 (回線)	b. 端末回線コスト単価 (円/回線)	c. 端末系交換設備のうち 回線数の増減に応じて当該 設備に係る費用が増減 するものの単価 (円/回線)	d. 設備利用部門の基礎的 電気通信役務原価の単価 (円/回線)	e. 加入者回線単価 (円/回線)
算定方法			総務省モデル(出力値)より	「算定規則別表第1における 基礎的電気通信役務の提供 に要した原価及び基礎的電 気通信役務の提供により生 じた収益の額の算定につい て」2のⅡの1の(1)のBのイ の(イ)のe	Ⅲのc	総務省モデル(入力値)より	b+c+d
4 宮城	93 仙台		2,120	14,496.20824643	2,270.11196620	6,949.95358	23,716.27379263
4 宮城	93 仙台		3,794	14,496.20824643	2,224.64524409	6,949.95358	23,670.80707052
4 宮城	93 仙台		9,284	14,496.20824643	2,166.71681572	6,949.95358	23,612.87864215
4 宮城	93 仙台		8,018	14,496.20824643	2,176.02666194	6,949.95358	23,622.18848837
4 宮城	93 仙台		12,775	14,496.20824643	3,828.80936115	6,949.95358	25,274.97118758
4 宮城	93 仙台		16,747	14,496.20824643	3,694.33788031	6,949.95358	25,140.49970674
4 宮城	93 仙台		9,086	14,496.20824643	2,169.65905660	6,949.95358	23,615.82143203
4 宮城	93 仙台		3,582	14,496.20824643	2,207.48034782	6,949.95358	23,653.64217425
4 宮城	93 仙台		2,189	14,496.20824643	2,274.04783206	6,949.95358	23,720.20965849
4 宮城	93 仙台		3,383	14,496.20824643	2,225.95840960	6,949.95358	23,672.12023603
4 宮城	93 仙台		9,841	14,496.20824643	2,166.91245049	6,949.95358	23,613.07427692
4 宮城	93 仙台		648	14,496.20824643	2,501.85460652	6,949.95358	23,948.01643295
4 宮城	93 仙台		2,036	14,496.20824643	2,297.71434268	6,949.95358	23,743.87616911
4 宮城	93 仙台		10,848	14,496.20824643	4,028.49894402	6,949.95358	25,474.66077045
4 宮城	93 仙台		13,886	14,496.20824643	3,750.55123247	6,949.95358	25,196.71305890
4 宮城	93 仙台		564	14,496.20824643	3,713.43260432	6,949.95358	25,159.59443075
4 宮城	93 仙台		22,953	14,496.20824643	3,949.38777994	6,949.95358	25,395.54960637
4 宮城	93 仙台		7,056	14,496.20824643	2,178.47527403	6,949.95358	23,624.63710046
4 宮城	93 仙台		5,787	14,496.20824643	2,374.45249615	6,949.95358	23,820.61432258
4 宮城	94 石巻		3,576	14,496.20824643	2,616.50918953	6,949.95358	24,062.67101596
4 宮城	94 石巻		319	14,496.20824643	3,752.28291403	6,949.95358	25,198.44474046
4 宮城	94 石巻		214	14,496.20824643	4,371.49421938	6,949.95358	25,817.65604581
4 宮城	94 石巻		54	14,496.20824643	9,387.51337580	6,949.95358	30,833.67520223
4 宮城	94 石巻		22,117	14,496.20824643	5,125.79378241	6,949.95358	26,571.95560884
4 宮城	93 仙台		19,849	14,496.20824643	3,972.17598447	6,949.95358	25,418.33781090
4 宮城	93 仙台		204	14,496.20824643	3,561.62688891	6,949.95358	25,007.78871534
4 宮城	95 古川		12,889	14,496.20824643	5,424.49622843	6,949.95358	26,870.65805486
4 宮城	95 古川		2,111	14,496.20824643	2,856.38390032	6,949.95358	24,302.54572675
4 宮城	95 古川		1,331	14,496.20824643	2,627.94552712	6,949.95358	24,074.10735355
4 宮城	95 古川		379	14,496.20824643	3,427.05048026	6,949.95358	24,873.21230669
4 宮城	96 気仙沼		11,793	14,496.20824643	4,918.95492972	6,949.95358	26,365.11675615
4 宮城	96 気仙沼		1,038	14,496.20824643	3,000.66683417	6,949.95358	24,446.82866060
4 宮城	96 気仙沼		2,342	14,496.20824643	2,782.94600505	6,949.95358	24,229.10783148
4 宮城	96 気仙沼		456	14,496.20824643	4,662.80272557	6,949.95358	26,108.96455200
4 宮城	96 気仙沼		563	14,496.20824643	5,025.03178046	6,949.95358	26,471.19360689
4 宮城	97 白石		7,460	14,496.20824643	4,010.58504043	6,949.95358	25,456.74686686
4 宮城	97 白石		208	14,496.20824643	5,044.07148888	6,949.95358	26,490.23331531
4 宮城	97 白石		535	14,496.20824643	3,727.41519416	6,949.95358	25,173.57702059
4 宮城	97 白石		536	14,496.20824643	3,749.61149739	6,949.95358	25,195.77332382
4 宮城	97 白石		393	14,496.20824643	6,104.64294880	6,949.95358	27,550.80477523
4 宮城	93 仙台		9,030	14,496.20824643	2,392.48478851	6,949.95358	23,838.64661494
4 宮城	93 仙台		720	14,496.20824643	2,548.62974897	6,949.95358	23,994.79157540
4 宮城	93 仙台		1,755	14,496.20824643	2,293.52033461	6,949.95358	23,739.68216104
4 宮城	99 大河原		5,579	14,496.20824643	2,602.32146164	6,949.95358	24,048.48328807
4 宮城	99 大河原		840	14,496.20824643	2,771.27850768	6,949.95358	24,217.44033411
4 宮城	99 大河原		501	14,496.20824643	4,043.26472392	6,949.95358	25,489.42655035
4 宮城	99 大河原		211	14,496.20824643	3,913.54452095	6,949.95358	25,359.70634738
4 宮城	93 仙台		4,654	14,496.20824643	2,206.00226918	6,949.95358	23,652.16409561
4 宮城	98 岩沼		8,390	14,496.20824643	4,160.33649873	6,949.95358	25,806.49832516
4 宮城	97 白石		1,254	14,496.20824643	3,796.80242830	6,949.95358	25,242.96425473
4 宮城	97 白石		787	14,496.20824643	5,141.58130406	6,949.95358	26,587.74313049
4 宮城	97 白石		1,521	14,496.20824643	3,152.55708247	6,949.95358	24,598.71890890
4 宮城	97 白石		171	14,496.20824643	9,323.14607895	6,949.95358	30,769.30790538
4 宮城	97 白石		407	14,496.20824643	7,617.19122902	6,949.95358	29,063.35305545
4 宮城	99 大河原		5,508	14,496.20824643	5,052.88781688	6,949.95358	26,499.04964331
4 宮城	99 大河原		2,393	14,496.20824643	2,916.13578570	6,949.95358	24,362.29761213
4 宮城	99 大河原		2,495	14,496.20824643	2,862.88349412	6,949.95358	24,309.04532055
4 宮城	99 大河原		5,237	14,496.20824643	2,408.88034395	6,949.95358	23,855.04217038
4 宮城	99 大河原		161	14,496.20824643	4,691.48125795	6,949.95358	26,137.64308438
4 宮城	99 大河原		1,834	14,496.20824643	3,504.14432389	6,949.95358	24,950.30615032
4 宮城	99 大河原		362	14,496.20824643	3,470.50969343	6,949.95358	24,916.67151986
4 宮城	99 大河原		1,821	14,496.20824643	3,070.62660898	6,949.95358	24,516.78843541
4 宮城	99 大河原		634	14,496.20824643	3,841.08685681	6,949.95358	25,287.24868324
4 宮城	99 大河原		455	14,496.20824643	4,261.38935364	6,949.95358	25,707.55118007
4 宮城	99 大河原		493	14,496.20824643	3,125.53372764	6,949.95358	24,571.69555407
4 宮城	99 大河原		246	14,496.20824643	6,352.52831768	6,949.95358	27,798.69014411
4 宮城	98 岩沼		5,289	14,496.20824643	2,608.71096692	6,949.95358	24,054.87279335
4 宮城	98 岩沼		543	14,496.20824643	2,929.45252966	6,949.95358	24,375.61435629
4 宮城	98 岩沼		651	14,496.20824643	2,889.77655375	6,949.95358	24,335.93838018
4 宮城	98 岩沼		896	14,496.20824643	2,713.09503035	6,949.95358	24,159.25685678
4 宮城	98 岩沼		2,519	14,496.20824643	2,469.59944155	6,949.95358	23,915.76126798
4 宮城	93 仙台		3,238	14,496.20824643	2,229.95050669	6,949.95358	23,676.11233312
4 宮城	93 仙台		648	14,496.20824643	2,620.78718035	6,949.95358	24,066.94900678
4 宮城	93 仙台		2,528	14,496.20824643	2,261.93619939	6,949.95358	23,708.09802582
4 宮城	93 仙台		4,917	14,496.20824643	2,391.61844353	6,949.95358	23,837.78026996
4 宮城	93 仙台		464	14,496.20824643	3,863.88851133	6,949.95358	25,310.05033776
4 宮城	93 仙台		108	14,496.20824643	16,000.76696984	6,949.95358	37,446.92879627

都道府県	単料金区域	局	a. アナログ加入者回線数 (回線)	b. 端末回線コスト単価 (円/回線)	c. 端末系交換設備のうち 回線数の増減に応じて当該 設備に係る費用が増減 するものの単価 (円/回線)	d. 設備利用部門の基礎的 電気通信役務原価の単価 (円/回線)	e. 加入者回線単価 (円/回線)
算定方法			総務省モデル(出力値)より	「算定規則別表第1における 基礎的電気通信役務の提供 に要した原価及び基礎的電 気通信役務の提供により生 じた収益の額の算定につい て」2のⅡの1の(1)のBのイ の(イ)のe	Ⅲのc	総務省モデル(入力値)より	b+c+d
4 宮城	93 仙台		527	14,496.20824643	3,900.02785302	6,949.95358	25,346.18967945
4 宮城	93 仙台		1,463	14,496.20824643	2,642.45007868	6,949.95358	24,088.61190511
4 宮城	93 仙台		6,622	14,496.20824643	2,591.02141456	6,949.95358	24,037.18324099
4 宮城	93 仙台		1,162	14,496.20824643	2,363.89592019	6,949.95358	23,810.05774662
4 宮城	93 仙台		3,771	14,496.20824643	5,607.37125479	6,949.95358	27,053.53308122
4 宮城	95 古川		3,092	14,496.20824643	2,469.69973300	6,949.95358	23,915.86155943
4 宮城	95 古川		114	14,496.20824643	5,444.82592272	6,949.95358	26,890.98774915
4 宮城	95 古川		2,169	14,496.20824643	3,282.49819424	6,949.95358	24,728.66002067
4 宮城	95 古川		997	14,496.20824643	3,706.24045826	6,949.95358	25,152.40228469
4 宮城	95 古川		1,302	14,496.20824643	3,210.12498173	6,949.95358	24,656.28680816
4 宮城	95 古川		1,490	14,496.20824643	2,587.36106370	6,949.95358	24,033.52289013
4 宮城	95 古川		1,831	14,496.20824643	2,538.36149039	6,949.95358	23,984.52331682
4 宮城	95 古川		2,930	14,496.20824643	2,767.62662848	6,949.95358	24,213.78845491
4 宮城	95 古川		2,685	14,496.20824643	2,481.23610083	6,949.95358	23,927.3792726
4 宮城	95 古川		489	14,496.20824643	3,145.17488514	6,949.95358	24,591.33671157
4 宮城	95 古川		374	14,496.20824643	3,438.24426848	6,949.95358	24,884.40609491
4 宮城	95 古川		1,393	14,496.20824643	2,579.83210096	6,949.95358	24,025.99392739
4 宮城	95 古川		806	14,496.20824643	2,775.44829744	6,949.95358	24,221.61012387
4 宮城	95 古川		275	14,496.20824643	3,725.87701223	6,949.95358	25,172.03883866
4 宮城	95 古川		425	14,496.20824643	4,656.85562814	6,949.95358	26,103.01745457
4 宮城	95 古川		3,399	14,496.20824643	2,450.55370786	6,949.95358	23,896.71553429
4 宮城	95 古川		831	14,496.20824643	3,258.21617586	6,949.95358	24,704.37800229
4 宮城	95 古川		2,908	14,496.20824643	2,622.70876845	6,949.95358	24,068.87059488
4 宮城	95 古川		3,382	14,496.20824643	2,748.96644074	6,949.95358	24,195.12826717
4 宮城	95 古川		1,323	14,496.20824643	2,634.33468718	6,949.95358	24,080.49651361
4 宮城	95 古川		1,537	14,496.20824643	3,122.39511115	6,949.95358	24,568.55693758
4 宮城	100 築館		5,434	14,496.20824643	4,893.84414077	6,949.95358	26,340.00596720
4 宮城	100 築館		2,740	14,496.20824643	2,712.72537659	6,949.95358	24,158.88720302
4 宮城	100 築館		454	14,496.20824643	4,667.80439206	6,949.95358	26,113.96621849
4 宮城	100 築館		35	14,496.20824643	30,324.55597697	6,949.95358	51,770.71780340
4 宮城	100 築館		2,972	14,496.20824643	3,324.96030625	6,949.95358	24,771.12213268
4 宮城	100 築館		265	14,496.20824643	4,060.63749264	6,949.95358	25,506.79931907
4 宮城	100 築館		1,115	14,496.20824643	2,772.10600820	6,949.95358	24,218.26783463
4 宮城	100 築館		1,834	14,496.20824643	3,074.74764717	6,949.95358	24,520.90947360
4 宮城	100 築館		536	14,496.20824643	3,175.92473803	6,949.95358	24,622.08656446
4 宮城	100 築館		1,518	14,496.20824643	2,926.09301351	6,949.95358	24,372.25483994
4 宮城	100 築館		869	14,496.20824643	2,888.52807871	6,949.95358	24,334.68990514
4 宮城	100 築館		1,267	14,496.20824643	2,718.14045126	6,949.95358	24,164.30227769
4 宮城	100 築館		580	14,496.20824643	4,162.38637233	6,949.95358	25,608.54819876
4 宮城	100 築館		484	14,496.20824643	6,592.96839206	6,949.95358	28,039.13021849
4 宮城	101 迫		4,440	14,496.20824643	4,526.65228880	6,949.95358	25,972.81411323
4 宮城	101 迫		982	14,496.20824643	3,852.04007794	6,949.95358	25,298.20190437
4 宮城	101 迫		1,552	14,496.20824643	3,036.88741209	6,949.95358	24,483.04923852
4 宮城	101 迫		521	14,496.20824643	4,072.68775756	6,949.95358	25,518.84958399
4 宮城	101 迫		744	14,496.20824643	2,953.88340991	6,949.95358	24,400.04523634
4 宮城	101 迫		815	14,496.20824643	3,522.40338332	6,949.95358	24,968.56520975
4 宮城	101 迫		3,706	14,496.20824643	2,708.11300848	6,949.95358	24,154.27483491
4 宮城	101 迫		2,276	14,496.20824643	2,605.66587516	6,949.95358	24,051.82770159
4 宮城	100 築館		1,414	14,496.20824643	2,706.73208719	6,949.95358	24,152.89391362
4 宮城	101 迫		1,928	14,496.20824643	2,630.17465055	6,949.95358	24,076.33647698
4 宮城	94 石巻		2,381	14,496.20824643	2,682.24687088	6,949.95358	24,128.40869731
4 宮城	94 石巻		416	14,496.20824643	4,570.57784086	6,949.95358	26,016.73966729
4 宮城	94 石巻		6,493	14,496.20824643	2,610.85227851	6,949.95358	24,057.01410494
4 宮城	94 石巻		481	14,496.20824643	3,434.91761290	6,949.95358	24,881.07943933
4 宮城	94 石巻		582	14,496.20824643	3,111.16745559	6,949.95358	24,557.32928202
4 宮城	94 石巻		1,834	14,496.20824643	2,719.55415864	6,949.95358	24,165.71598507
4 宮城	94 石巻		958	14,496.20824643	2,927.05566453	6,949.95358	24,373.21749096
4 宮城	94 石巻		1,441	14,496.20824643	2,800.09316419	6,949.95358	24,246.25499062
4 宮城	94 石巻		3,159	14,496.20824643	2,826.14766501	6,949.95358	24,272.30949144
4 宮城	94 石巻		771	14,496.20824643	3,004.04734757	6,949.95358	24,450.20917400
4 宮城	94 石巻		1,123	14,496.20824643	2,859.35464469	6,949.95358	24,305.51647112
4 宮城	94 石巻		196	14,496.20824643	4,494.09561190	6,949.95358	25,940.25743833
4 宮城	94 石巻		630	14,496.20824643	3,751.18676409	6,949.95358	25,197.34859052
4 宮城	94 石巻		2,192	14,496.20824643	2,849.56481031	6,949.95358	24,295.72663674
4 宮城	94 石巻		105	14,496.20824643	6,163.43094839	6,949.95358	27,609.59277482
4 宮城	94 石巻		44	14,496.20824643	12,437.69913695	6,949.95358	33,883.86096338
4 宮城	94 石巻		623	14,496.20824643	3,164.24506234	6,949.95358	24,610.40688877
4 宮城	94 石巻		270	14,496.20824643	6,381.70135643	6,949.95358	27,827.86318286
4 宮城	94 石巻		188	14,496.20824643	4,371.15462573	6,949.95358	25,817.31645216
4 宮城	94 石巻		250	14,496.20824643	4,316.36658610	6,949.95358	25,762.52841253
4 宮城	96 気仙沼		1,913	14,496.20824643	2,979.88591991	6,949.95358	24,426.04774634
4 宮城	96 気仙沼		501	14,496.20824643	3,495.34412443	6,949.95358	24,941.50595086
4 宮城	94 石巻		602	14,496.20824643	3,219.05898936	6,949.95358	24,665.22081579
4 宮城	94 石巻		461	14,496.20824643	3,331.35437450	6,949.95358	24,777.51620093
4 宮城	96 気仙沼		954	14,496.20824643	3,089.16416900	6,949.95358	24,535.32599543
4 宮城	96 気仙沼		311	14,496.20824643	4,002.42687654	6,949.95358	25,448.58870297
4 宮城	96 気仙沼		1,416	14,496.20824643	3,160.20588828	6,949.95358	24,606.36771471

都道府県	単料金区域	局	a. アナログ加入者回線数 (回線)	b. 端末回線コスト単価 (円/回線)	c. 端末系交換設備のうち 回線数の増減に応じて当該 設備に係る費用が増減 するものの単価 (円/回線)	d. 設備利用部門の基礎的 電気通信役務原価の単価 (円/回線)	e. 加入者回線単価 (円/回線)
算定方法			総務省モデル(出力値)より	「算定規則別表第1における 基礎的電気通信役務の提供 に要した原価及び基礎的電 気通信役務の提供により生 じた収益の額の算定につい て」2のⅡの1の(1)のBのイ の(イ)のe	Ⅲのc	総務省モデル(入力値)より	b+c+d
4 宮城	96 気仙沼		378	14,496.20824643	3,797.92274065	6,949.95358	25,244.08456708
4 宮城	96 気仙沼		1,478	14,496.20824643	2,899.01345190	6,949.95358	24,345.17527833
4 宮城	96 気仙沼		1,268	14,496.20824643	3,255.92857941	6,949.95358	24,702.09040584
5 秋田	102 秋田		22,919	14,496.20824643	4,254.77597365	6,949.95358	25,700.93780008
5 秋田	102 秋田		22,133	14,496.20824643	4,240.84601032	6,949.95358	25,687.00783675
5 秋田	102 秋田		13,736	14,496.20824643	4,361.87934337	6,949.95358	25,808.04116980
5 秋田	102 秋田		7,446	14,496.20824643	2,738.69582825	6,949.95358	24,184.85765468
5 秋田	102 秋田		4,983	14,496.20824643	2,566.36594949	6,949.95358	24,012.52777592
5 秋田	102 秋田		1,006	14,496.20824643	3,203.86930369	6,949.95358	24,650.03113012
5 秋田	102 秋田		3,697	14,496.20824643	2,509.04277854	6,949.95358	23,955.20460497
5 秋田	102 秋田		226	14,496.20824643	3,909.88969252	6,949.95358	25,356.05151895
5 秋田	102 秋田		799	14,496.20824643	2,856.32845135	6,949.95358	24,302.49027778
5 秋田	102 秋田		421	14,496.20824643	3,313.47110520	6,949.95358	24,759.63293163
5 秋田	103 能代		11,560	14,496.20824643	5,213.65823564	6,949.95358	26,659.82006207
5 秋田	103 能代		1,687	14,496.20824643	3,065.97826763	6,949.95358	24,512.14009406
5 秋田	103 能代		620	14,496.20824643	4,182.22870134	6,949.95358	25,628.39052777
5 秋田	104 横手		9,752	14,496.20824643	4,645.83135422	6,949.95358	26,091.99318065
5 秋田	104 横手		1,093	14,496.20824643	2,805.65742373	6,949.95358	24,251.81925016
5 秋田	104 横手		385	14,496.20824643	3,519.61643173	6,949.95358	24,965.77825816
5 秋田	105 大館		11,358	14,496.20824643	4,865.06891874	6,949.95358	26,311.23074517
5 秋田	105 大館		3,091	14,496.20824643	2,733.75370557	6,949.95358	24,179.91553200
5 秋田	105 大館		1,529	14,496.20824643	3,261.89387504	6,949.95358	24,708.05570147
5 秋田	105 大館		158	14,496.20824643	5,482.94282154	6,949.95358	26,929.10464797
5 秋田	105 大館		216	14,496.20824643	4,525.45508488	6,949.95358	25,971.61691131
5 秋田	105 大館		1,216	14,496.20824643	2,950.61536732	6,949.95358	24,396.77719375
5 秋田	106 本荘		10,765	14,496.20824643	5,821.03917050	6,949.95358	27,267.20099693
5 秋田	106 本荘		482	14,496.20824643	4,599.77327075	6,949.95358	26,045.93509718
5 秋田	106 本荘		539	14,496.20824643	3,264.89556100	6,949.95358	24,711.05738743
5 秋田	107 男鹿		2,410	14,496.20824643	2,642.97389767	6,949.95358	24,089.13572410
5 秋田	107 男鹿		1,457	14,496.20824643	2,766.66083592	6,949.95358	24,212.82266235
5 秋田	107 男鹿		452	14,496.20824643	3,343.98830037	6,949.95358	24,790.15012680
5 秋田	107 男鹿		1,548	14,496.20824643	5,834.14670703	6,949.95358	27,280.30853346
5 秋田	107 男鹿		1,556	14,496.20824643	2,740.34261354	6,949.95358	24,186.50443997
5 秋田	107 男鹿		253	14,496.20824643	6,290.44542433	6,949.95358	27,736.60725076
5 秋田	107 男鹿		564	14,496.20824643	3,175.96378420	6,949.95358	24,622.12561063
5 秋田	107 男鹿		224	14,496.20824643	4,199.75343379	6,949.95358	25,645.91526022
5 秋田	108 湯沢		7,942	14,496.20824643	4,469.74863693	6,949.95358	25,915.91046336
5 秋田	108 湯沢		942	14,496.20824643	4,577.48251195	6,949.95358	26,023.64433838
5 秋田	109 大曲		8,847	14,496.20824643	4,489.73136406	6,949.95358	25,935.89319049
5 秋田	109 大曲		931	14,496.20824643	2,876.52631022	6,949.95358	24,322.68813665
5 秋田	109 大曲		1,063	14,496.20824643	2,819.02639264	6,949.95358	24,265.18821907
5 秋田	110 鹿角		3,951	14,496.20824643	4,550.89992272	6,949.95358	25,997.06174915
5 秋田	110 鹿角		766	14,496.20824643	3,055.79230366	6,949.95358	24,501.95413009
5 秋田	110 鹿角		1,325	14,496.20824643	4,649.61385870	6,949.95358	26,095.77568513
5 秋田	110 鹿角		186	14,496.20824643	7,335.71325229	6,949.95358	28,781.87507872
5 秋田	110 鹿角		2,119	14,496.20824643	3,118.14497180	6,949.95358	24,564.30679823
5 秋田	110 鹿角		1,052	14,496.20824643	3,764.20199264	6,949.95358	25,210.36381907
5 秋田	110 鹿角		1,823	14,496.20824643	3,489.45164762	6,949.95358	24,935.61347405
5 秋田	111 鷹巣		4,603	14,496.20824643	4,577.49424265	6,949.95358	26,023.65606908
5 秋田	111 鷹巣		450	14,496.20824643	7,247.60965769	6,949.95358	28,693.77148412
5 秋田	111 鷹巣		187	14,496.20824643	4,984.83957713	6,949.95358	26,431.00140356
5 秋田	105 大館		739	14,496.20824643	3,212.40359346	6,949.95358	24,658.56541989
5 秋田	105 大館		2,156	14,496.20824643	3,151.44594966	6,949.95358	24,597.60777609
5 秋田	105 大館		229	14,496.20824643	4,336.14543241	6,949.95358	25,782.30725884
5 秋田	111 鷹巣		172	14,496.20824643	5,267.39380508	6,949.95358	26,713.55563151
5 秋田	111 鷹巣		1,236	14,496.20824643	2,976.55987729	6,949.95358	24,422.72170372
5 秋田	111 鷹巣		651	14,496.20824643	6,038.60060131	6,949.95358	27,484.76242774
5 秋田	111 鷹巣		872	14,496.20824643	4,260.07708326	6,949.95358	25,706.23890969
5 秋田	111 鷹巣		395	14,496.20824643	5,086.41464508	6,949.95358	26,532.57647151
5 秋田	105 大館		152	14,496.20824643	5,573.31066487	6,949.95358	27,021.47249130
5 秋田	105 大館		164	14,496.20824643	9,248.43492802	6,949.95358	30,694.59675445
5 秋田	105 大館		2,016	14,496.20824643	3,233.50244848	6,949.95358	24,679.66427491
5 秋田	111 鷹巣		1,988	14,496.20824643	3,008.16103931	6,949.95358	24,454.32286574
5 秋田	111 鷹巣		869	14,496.20824643	4,330.09405037	6,949.95358	25,776.25587680
5 秋田	103 能代		1,507	14,496.20824643	3,104.511169153	6,949.95358	24,550.67351796
5 秋田	103 能代		287	14,496.20824643	4,064.93898319	6,949.95358	25,511.10080962
5 秋田	103 能代		2,707	14,496.20824643	3,062.20241475	6,949.95358	24,508.36424118
5 秋田	103 能代		220	14,496.20824643	6,935.10421252	6,949.95358	28,381.26603895
5 秋田	103 能代		549	14,496.20824643	3,280.42667080	6,949.95358	24,726.58849723
5 秋田	103 能代		287	14,496.20824643	3,997.81070172	6,949.95358	25,443.97252815
5 秋田	103 能代		1,031	14,496.20824643	2,933.33878206	6,949.95358	24,379.50060849
5 秋田	103 能代		1,879	14,496.20824643	2,942.34873045	6,949.95358	24,388.51055688
5 秋田	103 能代		446	14,496.20824643	3,467.27262303	6,949.95358	24,913.43444946
5 秋田	103 能代		1,969	14,496.20824643	2,944.98846168	6,949.95358	24,391.15028811
5 秋田	103 能代		1,129	14,496.20824643	4,772.07278816	6,949.95358	26,218.23461459
5 秋田	103 能代		1,282	14,496.20824643	4,113.50807086	6,949.95358	25,559.66999729
5 秋田	102 秋田		2,093	14,496.20824643	2,568.84484394	6,949.95358	24,015.00667037

都道府県	単料金区域	局	a. アナログ加入者回線数 (回線)	b. 端末回線コスト単価 (円/回線)	c. 端末系交換設備のうち 回線数の増減に応じて当該 設備に係る費用が増減 するものの単価 (円/回線)	d. 設備利用部門の基礎的 電気通信役務原価の単価 (円/回線)	e. 加入者回線単価 (円/回線)
算定方法			総務省モデル(出力値)より	「算定規則別表第1における 基礎的電気通信役務の提供 に要した原価及び基礎的電 気通信役務の提供により生 じた収益の額の算定につい て」2のⅡの1の(1)のBのイ の(イ)のe	Ⅲのc	総務省モデル(入力値)より	b+c+d
5	秋田	102 秋田	195	14,496.20824643	7,345.18433268	6,949.95358	28,791.34615911
5	秋田	102 秋田	418	14,496.20824643	4,497.76485600	6,949.95358	25,943.92668243
5	秋田	102 秋田	1,879	14,496.20824643	2,579.80604446	6,949.95358	24,025.96787089
5	秋田	102 秋田	3,012	14,496.20824643	2,660.03192595	6,949.95358	24,106.19375238
5	秋田	102 秋田	3,253	14,496.20824643	2,650.77867652	6,949.95358	24,096.94050295
5	秋田	102 秋田	3,910	14,496.20824643	2,784.87512798	6,949.95358	24,231.03695441
5	秋田	102 秋田	1,148	14,496.20824643	3,998.34171425	6,949.95358	25,444.50354068
5	秋田	107 男鹿	1,436	14,496.20824643	3,352.98276744	6,949.95358	24,799.14459387
5	秋田	107 男鹿	592	14,496.20824643	3,121.45795234	6,949.95358	24,567.61977877
5	秋田	107 男鹿	565	14,496.20824643	4,201.44486726	6,949.95358	25,647.60669369
5	秋田	102 秋田	925	14,496.20824643	2,802.72519741	6,949.95358	24,248.88702384
5	秋田	102 秋田	1,680	14,496.20824643	2,848.20820374	6,949.95358	24,294.37003017
5	秋田	102 秋田	1,419	14,496.20824643	4,028.50514035	6,949.95358	25,474.66696678
5	秋田	102 秋田	490	14,496.20824643	4,360.21239945	6,949.95358	25,806.37422588
5	秋田	106 本荘	1,677	14,496.20824643	3,542.11100791	6,949.95358	24,988.27283434
5	秋田	106 本荘	768	14,496.20824643	2,884.22054827	6,949.95358	24,330.38237470
5	秋田	106 本荘	1,066	14,496.20824643	3,543.86308814	6,949.95358	24,990.02491457
5	秋田	106 本荘	2,054	14,496.20824643	2,675.45805729	6,949.95358	24,121.61988372
5	秋田	106 本荘	355	14,496.20824643	3,510.97658419	6,949.95358	24,957.13841062
5	秋田	106 本荘	396	14,496.20824643	5,123.71202463	6,949.95358	26,569.87385106
5	秋田	106 本荘	793	14,496.20824643	3,645.00542473	6,949.95358	25,091.16725116
5	秋田	106 本荘	1,653	14,496.20824643	3,787.91455915	6,949.95358	25,234.07638558
5	秋田	106 本荘	814	14,496.20824643	2,955.60329532	6,949.95358	24,401.76512175
5	秋田	106 本荘	1,327	14,496.20824643	2,814.43527219	6,949.95358	24,260.59709862
5	秋田	106 本荘	1,603	14,496.20824643	3,275.82997648	6,949.95358	24,721.99180291
5	秋田	106 本荘	1,257	14,496.20824643	3,179.32744154	6,949.95358	24,625.48926797
5	秋田	106 本荘	345	14,496.20824643	6,566.42467819	6,949.95358	28,012.58650462
5	秋田	106 本荘	631	14,496.20824643	4,040.20066431	6,949.95358	25,486.36249074
5	秋田	106 本荘	1,383	14,496.20824643	3,457.37500864	6,949.95358	24,903.53683507
5	秋田	106 本荘	1,188	14,496.20824643	2,848.54565344	6,949.95358	24,294.70747987
5	秋田	106 本荘	686	14,496.20824643	3,068.66639742	6,949.95358	24,514.82822385
5	秋田	106 本荘	653	14,496.20824643	3,966.66667825	6,949.95358	25,412.82850468
5	秋田	109 大曲	1,469	14,496.20824643	2,757.22763155	6,949.95358	24,203.38945798
5	秋田	109 大曲	324	14,496.20824643	3,648.47104607	6,949.95358	25,094.63287250
5	秋田	109 大曲	354	14,496.20824643	5,344.89089348	6,949.95358	26,791.05271991
5	秋田	109 大曲	1,807	14,496.20824643	3,566.84280302	6,949.95358	25,013.00462945
5	秋田	112 角館	3,694	14,496.20824643	4,517.26453078	6,949.95358	25,963.42635721
5	秋田	109 大曲	2,214	14,496.20824643	2,657.26348746	6,949.95358	24,103.42531389
5	秋田	112 角館	641	14,496.20824643	3,348.29276512	6,949.95358	24,794.45459155
5	秋田	112 角館	1,725	14,496.20824643	2,879.15311573	6,949.95358	24,325.31494216
5	秋田	112 角館	1,318	14,496.20824643	3,416.77304707	6,949.95358	24,862.93487350
5	秋田	112 角館	1,792	14,496.20824643	3,600.80383014	6,949.95358	25,046.96565657
5	秋田	112 角館	290	14,496.20824643	4,206.42423187	6,949.95358	25,652.58605830
5	秋田	112 角館	244	14,496.20824643	4,237.89162249	6,949.95358	25,684.05344892
5	秋田	102 秋田	1,029	14,496.20824643	3,153.40411048	6,949.95358	24,599.56593691
5	秋田	102 秋田	400	14,496.20824643	3,422.12713850	6,949.95358	24,868.28896493
5	秋田	102 秋田	289	14,496.20824643	3,716.18787164	6,949.95358	25,162.34969807
5	秋田	102 秋田	274	14,496.20824643	5,905.61425181	6,949.95358	27,351.77607824
5	秋田	102 秋田	178	14,496.20824643	4,505.79576404	6,949.95358	25,951.95759047
5	秋田	109 大曲	556	14,496.20824643	3,189.00382441	6,949.95358	24,635.16565084
5	秋田	109 大曲	471	14,496.20824643	4,612.58759085	6,949.95358	26,058.74941728
5	秋田	109 大曲	978	14,496.20824643	2,913.09671726	6,949.95358	24,359.25854369
5	秋田	112 角館	575	14,496.20824643	4,070.39752660	6,949.95358	25,516.55935303
5	秋田	112 角館	881	14,496.20824643	3,828.34985073	6,949.95358	25,274.51167716
5	秋田	112 角館	270	14,496.20824643	9,875.49680529	6,949.95358	31,321.65863172
5	秋田	109 大曲	1,573	14,496.20824643	2,977.67661289	6,949.95358	24,423.83843932
5	秋田	109 大曲	1,212	14,496.20824643	2,830.25086370	6,949.95358	24,276.41269013
5	秋田	109 大曲	625	14,496.20824643	3,140.60866400	6,949.95358	24,586.77049043
5	秋田	109 大曲	715	14,496.20824643	3,118.44404630	6,949.95358	24,564.60587273
5	秋田	104 横手	224	14,496.20824643	4,169.48135350	6,949.95358	25,615.64317993
5	秋田	104 横手	1,962	14,496.20824643	2,832.41784868	6,949.95358	24,278.57967511
5	秋田	104 横手	1,213	14,496.20824643	2,795.48144713	6,949.95358	24,241.64327356
5	秋田	104 横手	2,504	14,496.20824643	2,614.60701826	6,949.95358	24,060.76884269
5	秋田	104 横手	2,416	14,496.20824643	2,797.44292088	6,949.95358	24,243.60474731
5	秋田	104 横手	120	14,496.20824643	10,748.73884095	6,949.95358	32,194.90066738
5	秋田	104 横手	1,355	14,496.20824643	3,234.49507704	6,949.95358	24,680.65690347
5	秋田	104 横手	2,556	14,496.20824643	2,588.70626524	6,949.95358	24,034.86809167
5	秋田	104 横手	1,065	14,496.20824643	2,795.03883412	6,949.95358	24,241.20066055
5	秋田	104 横手	191	14,496.20824643	4,555.42126167	6,949.95358	26,001.58308810
5	秋田	104 横手	1,043	14,496.20824643	3,344.20014468	6,949.95358	24,790.36197111
5	秋田	104 横手	1,294	14,496.20824643	2,723.95221496	6,949.95358	24,170.11404139
5	秋田	108 湯沢	540	14,496.20824643	3,360.10270843	6,949.95358	24,806.26453486
5	秋田	108 湯沢	2,400	14,496.20824643	2,833.44074256	6,949.95358	24,279.60256899
5	秋田	108 湯沢	406	14,496.20824643	4,909.56634866	6,949.95358	26,355.72817509
5	秋田	108 湯沢	298	14,496.20824643	5,780.73547324	6,949.95358	27,228.89729967
5	秋田	108 湯沢	2,127	14,496.20824643	2,981.00581731	6,949.95358	24,427.16764374
5	秋田	108 湯沢	3,167	14,496.20824643	2,874.51826963	6,949.95358	24,320.68009606

都道府県	単料金区域	局	a. アナログ加入者回線数 (回線)	b. 端末回線コスト単価 (円/回線)	c. 端末系交換設備のうち 回線数の増減に応じて当該 設備に係る費用が増減 するものの単価 (円/回線)	d. 設備利用部門の基礎的 電気通信役務原価の単価 (円/回線)	e. 加入者回線単価 (円/回線)
算定方法			総務省モデル(出力値)より	「算定規則別表第1における 基礎的電気通信役務の提供 に要した原価及び基礎的電 気通信役務の提供により生 じた収益の額の算定につい て」2のⅡの1の(1)のBのイ の(イ)のe	Ⅲのc	総務省モデル(入力値)より	b+c+d
5 秋田	108 湯沢		379	14,496.20824643	6,361.46650794	6,949.95358	27,807.62833437
5 秋田	108 湯沢		403	14,496.20824643	3,737.80114897	6,949.95358	25,183.96297540
5 秋田	104 横手		96	14,496.20824643	12,425.40606134	6,949.95358	33,871.56788777
5 秋田	104 横手		667	14,496.20824643	3,025.99025208	6,949.95358	24,472.15207851
5 秋田	108 湯沢		538	14,496.20824643	3,419.13686592	6,949.95358	24,865.29869235
5 秋田	108 湯沢		287	14,496.20824643	6,042.51125026	6,949.95358	27,488.67307669
6 山形	113 山形		29,225	14,496.20824643	4,666.83328110	6,949.95358	26,112.99510753
6 山形	113 山形		3,482	14,496.20824643	2,382.82549910	6,949.95358	23,828.98732553
6 山形	113 山形		2,466	14,496.20824643	2,814.07404976	6,949.95358	24,260.23587619
6 山形	113 山形		714	14,496.20824643	2,820.95024812	6,949.95358	24,267.11207455
6 山形	113 山形		7,880	14,496.20824643	2,325.96233243	6,949.95358	23,772.12415886
6 山形	113 山形		13,138	14,496.20824643	5,112.16890263	6,949.95358	26,558.33072906
6 山形	113 山形		418	14,496.20824643	2,998.22398065	6,949.95358	24,444.38580708
6 山形	113 山形		288	14,496.20824643	3,486.0379867	6,949.95358	24,932.19962510
6 山形	114 米沢		13,099	14,496.20824643	5,489.61359034	6,949.95358	26,935.77541677
6 山形	114 米沢		2,537	14,496.20824643	2,394.30446667	6,949.95358	23,840.46629310
6 山形	114 米沢		2,071	14,496.20824643	3,256.65157572	6,949.95358	24,702.81340215
6 山形	114 米沢		1,603	14,496.20824643	2,716.40591311	6,949.95358	24,162.56773954
6 山形	114 米沢		43	14,496.20824643	9,691.53091205	6,949.95358	31,137.69273848
6 山形	114 米沢		342	14,496.20824643	3,220.18069429	6,949.95358	24,666.34252072
6 山形	114 米沢		334	14,496.20824643	5,187.84387540	6,949.95358	26,634.00570183
6 山形	114 米沢		177	14,496.20824643	11,299.90958799	6,949.95358	32,746.07141442
6 山形	114 米沢		66	14,496.20824643	16,939.34761090	6,949.95358	38,385.50943733
6 山形	115 鶴岡		18,513	14,496.20824643	5,681.58164961	6,949.95358	27,127.74347604
6 山形	115 鶴岡		1,941	14,496.20824643	2,609.56560820	6,949.95358	24,055.72743463
6 山形	115 鶴岡		1,215	14,496.20824643	3,089.58223456	6,949.95358	24,535.74406099
6 山形	115 鶴岡		1,101	14,496.20824643	2,787.90853483	6,949.95358	24,234.07036126
6 山形	115 鶴岡		1,147	14,496.20824643	2,736.09919970	6,949.95358	24,182.26102613
6 山形	116 酒田		14,173	14,496.20824643	5,305.05714208	6,949.95358	26,751.21896851
6 山形	116 酒田		1,084	14,496.20824643	2,912.40511092	6,949.95358	24,358.56693735
6 山形	116 酒田		847	14,496.20824643	3,016.63926775	6,949.95358	24,462.80109418
6 山形	116 酒田		2,504	14,496.20824643	2,655.15290008	6,949.95358	24,101.31472651
6 山形	116 酒田		3,335	14,496.20824643	2,614.76428151	6,949.95358	24,060.92610794
6 山形	116 酒田		1,496	14,496.20824643	3,059.98742298	6,949.95358	24,506.14924941
6 山形	116 酒田		445	14,496.20824643	3,398.32120136	6,949.95358	24,844.48302779
6 山形	116 酒田		546	14,496.20824643	3,185.20168364	6,949.95358	24,631.36351007
6 山形	116 酒田		159	14,496.20824643	5,203.16403970	6,949.95358	26,649.32586613
6 山形	117 新庄		8,203	14,496.20824643	4,741.39712812	6,949.95358	26,187.55895455
6 山形	117 新庄		355	14,496.20824643	3,983.92610632	6,949.95358	25,430.08793275
6 山形	117 新庄		1,136	14,496.20824643	3,560.53071042	6,949.95358	25,006.69253685
6 山形	118 寒河江		6,539	14,496.20824643	4,682.55674700	6,949.95358	26,128.71857343
6 山形	118 寒河江		1,483	14,496.20824643	3,029.41334323	6,949.95358	24,475.57516966
6 山形	113 山形		6,162	14,496.20824643	5,855.40173253	6,949.95358	27,301.56355896
6 山形	113 山形		125	14,496.20824643	5,479.00057172	6,949.95358	26,925.16239815
6 山形	113 山形		952	14,496.20824643	3,187.67217766	6,949.95358	24,633.83400409
6 山形	119 村山		3,296	14,496.20824643	5,775.65961369	6,949.95358	27,221.82144012
6 山形	119 村山		1,244	14,496.20824643	2,709.64061043	6,949.95358	24,155.80243686
6 山形	119 村山		500	14,496.20824643	3,222.15309917	6,949.95358	24,668.31492560
6 山形	119 村山		1,009	14,496.20824643	2,779.33075847	6,949.95358	24,225.49258490
6 山形	119 村山		526	14,496.20824643	3,161.98118159	6,949.95358	24,608.14300802
6 山形	120 長井		6,434	14,496.20824643	4,568.87481714	6,949.95358	26,015.03664357
6 山形	113 山形		9,296	14,496.20824643	2,317.59418217	6,949.95358	23,763.75600860
6 山形	113 山形		2,384	14,496.20824643	2,422.69193614	6,949.95358	23,868.85376257
6 山形	113 山形		988	14,496.20824643	3,641.89424129	6,949.95358	25,088.05606772
6 山形	119 村山		3,017	14,496.20824643	2,511.85834056	6,949.95358	23,958.02016699
6 山形	119 村山		1,158	14,496.20824643	3,090.45283342	6,949.95358	24,536.61465985
6 山形	119 村山		4,592	14,496.20824643	2,463.69852038	6,949.95358	23,909.86034681
6 山形	119 村山		2,347	14,496.20824643	2,978.62842400	6,949.95358	24,424.79025043
6 山形	119 村山		841	14,496.20824643	3,930.70140987	6,949.95358	25,376.86323630
6 山形	119 村山		918	14,496.20824643	3,328.99334978	6,949.95358	24,775.15517621
6 山形	114 米沢		4,341	14,496.20824643	3,333.44909286	6,949.95358	24,779.61091929
6 山形	114 米沢		2,909	14,496.20824643	2,756.16794944	6,949.95358	24,202.32977587
6 山形	114 米沢		170	14,496.20824643	4,583.97707079	6,949.95358	26,030.13953422
6 山形	113 山形		2,559	14,496.20824643	2,413.94839680	6,949.95358	23,860.11022323
6 山形	113 山形		258	14,496.20824643	3,775.33703344	6,949.95358	25,221.49885987
6 山形	113 山形		2,426	14,496.20824643	2,612.77841885	6,949.95358	24,058.94024528
6 山形	118 寒河江		3,932	14,496.20824643	2,461.84150163	6,949.95358	23,908.00332806
6 山形	118 寒河江		1,185	14,496.20824643	3,432.06152950	6,949.95358	24,878.22335593
6 山形	118 寒河江		74	14,496.20824643	16,144.27352710	6,949.95358	37,590.43535353
6 山形	118 寒河江		90	14,496.20824643	13,781.78889545	6,949.95358	35,227.95072188
6 山形	118 寒河江		348	14,496.20824643	3,439.14731122	6,949.95358	24,885.30913765
6 山形	118 寒河江		1,304	14,496.20824643	4,389.78154316	6,949.95358	25,835.94336959
6 山形	118 寒河江		2,003	14,496.20824643	2,763.08693796	6,949.95358	24,209.24876439
6 山形	118 寒河江		190	14,496.20824643	10,846.65433887	6,949.95358	32,292.81616530
6 山形	119 村山		1,676	14,496.20824643	3,175.92449900	6,949.95358	24,622.08632543
6 山形	117 新庄		1,213	14,496.20824643	3,877.18958094	6,949.95358	25,323.35140737
6 山形	117 新庄		605	14,496.20824643	4,423.29702340	6,949.95358	25,869.45849893

都道府県	単料金区域	局	a. アナログ加入者回線数 (回線)	b. 端末回線コスト単価 (円/回線)	c. 端末系交換設備のうち 回線数の増減に応じて当該 設備に係る費用が増減 するものの単価 (円/回線)	d. 設備利用部門の基礎的 電気通信役務原価の単価 (円/回線)	e. 加入者回線単価 (円/回線)
算定方法			総務省モデル(出力値)より	「算定規則別表第1における 基礎的電気通信役務の提供 に要した原価及び基礎的電 気通信役務の提供により生 じた収益の額の算定につい て」2のⅡの1の(1)のBのイ の(イ)のe	Ⅲのc	総務省モデル(入力値)より	b+c+d
6	山形	117 新庄	617	14,496.20824643	3,515.66312364	6,949.95358	24,961.82495007
6	山形	117 新庄	123	14,496.20824643	6,308.47746833	6,949.95358	27,754.63929476
6	山形	117 新庄	1,664	14,496.20824643	3,322.36349199	6,949.95358	24,768.52531842
6	山形	117 新庄	232	14,496.20824643	4,466.87462576	6,949.95358	25,913.03645219
6	山形	117 新庄	721	14,496.20824643	3,408.65686598	6,949.95358	24,854.81869241
6	山形	117 新庄	180	14,496.20824643	8,633.24540940	6,949.95358	30,079.40723583
6	山形	117 新庄	401	14,496.20824643	6,223.64167453	6,949.95358	27,669.80350096
6	山形	117 新庄	1,074	14,496.20824643	3,205.81534553	6,949.95358	24,651.97717196
6	山形	117 新庄	269	14,496.20824643	4,509.99063003	6,949.95358	25,956.15245646
6	山形	117 新庄	162	14,496.20824643	5,610.95247671	6,949.95358	27,057.11430314
6	山形	117 新庄	598	14,496.20824643	4,369.79172649	6,949.95358	25,815.95355292
6	山形	117 新庄	258	14,496.20824643	4,535.21817808	6,949.95358	25,981.38000451
6	山形	117 新庄	984	14,496.20824643	3,632.91229313	6,949.95358	25,079.07411956
6	山形	117 新庄	791	14,496.20824643	4,717.52093160	6,949.95358	26,163.68275803
6	山形	117 新庄	223	14,496.20824643	6,770.60383914	6,949.95358	28,216.76566557
6	山形	114 米沢	2,552	14,496.20824643	2,747.83627398	6,949.95358	24,193.99810041
6	山形	114 米沢	1,548	14,496.20824643	2,492.43552764	6,949.95358	23,938.59735407
6	山形	114 米沢	613	14,496.20824643	2,905.95038230	6,949.95358	24,352.11220873
6	山形	114 米沢	3,317	14,496.20824643	2,869.48614427	6,949.95358	24,315.64797070
6	山形	114 米沢	659	14,496.20824643	2,838.90886132	6,949.95358	24,285.07068775
6	山形	114 米沢	289	14,496.20824643	3,606.92073303	6,949.95358	25,053.08255946
6	山形	120 長井	2,404	14,496.20824643	3,929.43975961	6,949.95358	25,375.60158604
6	山形	120 長井	185	14,496.20824643	7,856.98939679	6,949.95358	29,303.15122322
6	山形	120 長井	93	14,496.20824643	6,934.56582327	6,949.95358	28,380.72764970
6	山形	120 長井	105	14,496.20824643	11,806.11832886	6,949.95358	33,252.28015529
6	山形	120 長井	2,957	14,496.20824643	2,975.25792001	6,949.95358	24,421.41974644
6	山形	120 長井	277	14,496.20824643	3,980.76078881	6,949.95358	25,426.92261524
6	山形	120 長井	1,198	14,496.20824643	2,771.27751157	6,949.95358	24,217.43933800
6	山形	120 長井	118	14,496.20824643	20,938.00615362	6,949.95358	42,384.16798005
6	山形	116 酒田	907	14,496.20824643	2,914.15140313	6,949.95358	24,360.31322956
6	山形	116 酒田	244	14,496.20824643	6,224.75158633	6,949.95358	27,670.91341276
6	山形	116 酒田	144	14,496.20824643	8,723.81647687	6,949.95358	30,169.97830330
6	山形	116 酒田	3,148	14,496.20824643	2,614.94718047	6,949.95358	24,061.10900690
6	山形	116 酒田	283	14,496.20824643	3,958.07853469	6,949.95358	25,404.24036112
6	山形	115 鶴岡	2,144	14,496.20824643	3,012.51157352	6,949.95358	24,458.67339995
6	山形	115 鶴岡	1,573	14,496.20824643	3,196.92893152	6,949.95358	24,643.09075795
6	山形	115 鶴岡	2,382	14,496.20824643	3,078.45947275	6,949.95358	24,524.62129918
6	山形	115 鶴岡	1,585	14,496.20824643	2,626.09110201	6,949.95358	24,072.25292844
6	山形	115 鶴岡	1,057	14,496.20824643	3,196.82603854	6,949.95358	24,642.98786497
6	山形	115 鶴岡	131	14,496.20824643	10,399.03019024	6,949.95358	31,845.19201667
6	山形	115 鶴岡	245	14,496.20824643	6,281.30272118	6,949.95358	27,727.46454761
6	山形	115 鶴岡	1,215	14,496.20824643	2,727.36862751	6,949.95358	24,173.53045394
6	山形	115 鶴岡	855	14,496.20824643	3,559.59031394	6,949.95358	25,005.75214037
6	山形	115 鶴岡	366	14,496.20824643	6,228.34930213	6,949.95358	27,674.51112856
6	山形	115 鶴岡	393	14,496.20824643	3,441.82531319	6,949.95358	24,887.98713962
6	山形	116 酒田	1,859	14,496.20824643	3,165.20832950	6,949.95358	24,611.37015593
6	山形	116 酒田	860	14,496.20824643	2,978.08311172	6,949.95358	24,424.24493815
6	山形	116 酒田	825	14,496.20824643	3,693.40981809	6,949.95358	25,139.57164452
6	山形	116 酒田	1,451	14,496.20824643	3,614.78341665	6,949.95358	25,060.94524308
6	山形	116 酒田	1,271	14,496.20824643	3,148.72582822	6,949.95358	24,594.88765465
6	山形	116 酒田	584	14,496.20824643	4,462.62276822	6,949.95358	25,908.78459465
6	山形	116 酒田	1,249	14,496.20824643	2,802.68973674	6,949.95358	24,248.85156317
7	福島	121 福島	8,243	14,496.20824643	2,315.37813060	6,949.95358	23,761.53995703
7	福島	121 福島	13,654	14,496.20824643	4,548.81758486	6,949.95358	25,994.97941129
7	福島	121 福島	3,100	14,496.20824643	2,261.58061670	6,949.95358	23,707.74244313
7	福島	121 福島	6,796	14,496.20824643	2,206.45011975	6,949.95358	23,652.61194618
7	福島	121 福島	2,490	14,496.20824643	2,522.56296694	6,949.95358	23,968.72479337
7	福島	121 福島	8,727	14,496.20824643	2,589.77553049	6,949.95358	24,035.93735692
7	福島	121 福島	3,109	14,496.20824643	2,267.45790998	6,949.95358	23,713.61973641
7	福島	121 福島	2,448	14,496.20824643	2,523.03744422	6,949.95358	23,969.19927065
7	福島	121 福島	167	14,496.20824643	3,871.08791671	6,949.95358	25,317.24974314
7	福島	121 福島	334	14,496.20824643	3,084.29023943	6,949.95358	24,530.45206586
7	福島	121 福島	5,789	14,496.20824643	2,320.42519491	6,949.95358	23,768.58702134
7	福島	121 福島	207	14,496.20824643	6,745.14596527	6,949.95358	28,191.30779170
7	福島	121 福島	13,366	14,496.20824643	5,082.12097532	6,949.95358	26,528.28280175
7	福島	122 会津若松	11,769	14,496.20824643	4,479.51236502	6,949.95358	25,925.67419145
7	福島	122 会津若松	16,562	14,496.20824643	4,467.98116052	6,949.95358	25,914.14298695
7	福島	122 会津若松	567	14,496.20824643	4,687.79063436	6,949.95358	26,133.95246079
7	福島	122 会津若松	396	14,496.20824643	4,895.37595574	6,949.95358	26,341.53778217
7	福島	122 会津若松	215	14,496.20824643	4,196.11213979	6,949.95358	25,642.27396622
7	福島	123 郡山	27,397	14,496.20824643	4,148.5059010	6,949.95358	25,594.66741653
7	福島	123 郡山	9,960	14,496.20824643	5,206.60729525	6,949.95358	26,652.76912168
7	福島	123 郡山	8,211	14,496.20824643	2,383.44662244	6,949.95358	23,829.60844887
7	福島	123 郡山	796	14,496.20824643	2,791.15969941	6,949.95358	24,237.32149584
7	福島	123 郡山	2,386	14,496.20824643	2,498.48252565	6,949.95358	23,944.64435208
7	福島	123 郡山	1,987	14,496.20824643	2,477.98040772	6,949.95358	23,924.14223415
7	福島	123 郡山	12,856	14,496.20824643	4,918.73642455	6,949.95358	26,364.89825098

都道府県	単料金区域	局	a. アナログ加入者回線数 (回線)	b. 端末回線コスト単価 (円/回線)	c. 端末系交換設備のうち 回線数の増減に応じて当該 設備に係る費用が増減 するものの単価 (円/回線)	d. 設備利用部門の基礎的 電気通信役務原価の単価 (円/回線)	e. 加入者回線単価 (円/回線)
算定方法			総務省モデル(出力値)より	「算定規則別表第1における 基礎的電気通信役務の提供 に要した原価及び基礎的電 気通信役務の提供により生 じた収益の額の算定につい て」2のⅡの1の(1)のBのイ の(イ)のe	Ⅲのc	総務省モデル(入力値)より	b+c+d
7 福島	123 郡山		2,087	14,496.20824643	2,518.23684196	6,949.95358	23,964.39866839
7 福島	123 郡山		394	14,496.20824643	4,755.41837067	6,949.95358	26,201.58019710
7 福島	123 郡山		1,826	14,496.20824643	2,845.97745625	6,949.95358	24,292.13928268
7 福島	123 郡山		837	14,496.20824643	2,825.29079970	6,949.95358	24,271.45262613
7 福島	123 郡山		1,327	14,496.20824643	2,652.47940092	6,949.95358	24,098.64122735
7 福島	123 郡山		964	14,496.20824643	2,772.87801428	6,949.95358	24,219.03984071
7 福島	123 郡山		1,424	14,496.20824643	3,783.30499300	6,949.95358	25,229.46681943
7 福島	124 いわき		14,298	14,496.20824643	5,354.37036032	6,949.95358	26,800.53218675
7 福島	124 いわき		9,867	14,496.20824643	2,196.62864366	6,949.95358	23,642.79047009
7 福島	124 いわき		9,063	14,496.20824643	2,921.75980966	6,949.95358	24,367.92163609
7 福島	124 いわき		7,947	14,496.20824643	2,345.92079548	6,949.95358	23,792.08262191
7 福島	124 いわき		3,493	14,496.20824643	2,533.42680102	6,949.95358	23,979.58862745
7 福島	124 いわき		3,645	14,496.20824643	2,245.94283565	6,949.95358	23,692.10466208
7 福島	124 いわき		9,636	14,496.20824643	2,413.36559344	6,949.95358	23,859.52741987
7 福島	124 いわき		1,139	14,496.20824643	2,431.50552509	6,949.95358	23,877.6735152
7 福島	124 いわき		240	14,496.20824643	3,591.91414048	6,949.95358	25,038.07596691
7 福島	124 いわき		3,153	14,496.20824643	2,264.21895502	6,949.95358	23,710.38078145
7 福島	124 いわき		631	14,496.20824643	2,722.14710122	6,949.95358	24,168.30892765
7 福島	124 いわき		7,022	14,496.20824643	2,279.39228113	6,949.95358	23,725.55410756
7 福島	124 いわき		51	14,496.20824643	21,249.48507845	6,949.95358	42,695.64690488
7 福島	124 いわき		1,244	14,496.20824643	3,213.19135859	6,949.95358	24,659.35318502
7 福島	124 いわき		1,746	14,496.20824643	2,994.98580004	6,949.95358	24,441.14770647
7 福島	124 いわき		2,080	14,496.20824643	3,068.97818083	6,949.95358	24,515.14000726
7 福島	124 いわき		481	14,496.20824643	4,964.68453389	6,949.95358	26,410.84636032
7 福島	124 いわき		436	14,496.20824643	4,155.40729401	6,949.95358	25,601.56912044
7 福島	124 いわき		362	14,496.20824643	4,762.39792274	6,949.95358	26,208.55974917
7 福島	124 いわき		317	14,496.20824643	5,010.59262855	6,949.95358	26,456.75445498
7 福島	124 いわき		5,443	14,496.20824643	2,398.73099986	6,949.95358	23,844.89282629
7 福島	124 いわき		2,151	14,496.20824643	2,326.18256889	6,949.95358	23,772.34439532
7 福島	124 いわき		3,500	14,496.20824643	2,250.63513024	6,949.95358	23,696.79695667
7 福島	124 いわき		4,124	14,496.20824643	2,236.21493283	6,949.95358	23,682.37675926
7 福島	124 いわき		220	14,496.20824643	8,852.55972221	6,949.95358	30,298.72154864
7 福島	124 いわき		445	14,496.20824643	5,319.91513093	6,949.95358	26,766.07695736
7 福島	125 白河		10,100	14,496.20824643	4,390.59525598	6,949.95358	25,836.75708241
7 福島	125 白河		1,190	14,496.20824643	2,641.80441745	6,949.95358	24,087.96624388
7 福島	125 白河		185	14,496.20824643	4,326.24927683	6,949.95358	25,772.41110326
7 福島	126 原町		10,598	14,496.20824643	5,784.40154187	6,949.95358	27,230.56336830
7 福島	127 須賀川		12,451	14,496.20824643	5,246.79906684	6,949.95358	26,692.96089327
7 福島	127 須賀川		1,542	14,496.20824643	3,667.73260740	6,949.95358	25,113.89443383
7 福島	127 須賀川		256	14,496.20824643	4,378.27468535	6,949.95358	25,824.43651178
7 福島	128 喜多方		8,641	14,496.20824643	4,164.43483839	6,949.95358	25,610.59666482
7 福島	126 原町		7,088	14,496.20824643	2,570.55527703	6,949.95358	24,016.71710346
7 福島	126 原町		876	14,496.20824643	2,690.63874528	6,949.95358	24,136.80057171
7 福島	126 原町		155	14,496.20824643	8,703.07883028	6,949.95358	30,149.24065671
7 福島	126 原町		152	14,496.20824643	8,664.30208907	6,949.95358	30,110.46391550
7 福島	126 原町		297	14,496.20824643	3,565.38949729	6,949.95358	25,011.55132372
7 福島	129 二本松		7,076	14,496.20824643	4,580.52571552	6,949.95358	26,026.68754195
7 福島	129 二本松		452	14,496.20824643	3,313.90655861	6,949.95358	24,760.06838504
7 福島	121 福島		3,123	14,496.20824643	2,265.43970078	6,949.95358	23,711.60152721
7 福島	121 福島		2,740	14,496.20824643	2,284.61581004	6,949.95358	23,730.77763647
7 福島	121 福島		2,917	14,496.20824643	2,272.94803421	6,949.95358	23,719.10986064
7 福島	121 福島		4,673	14,496.20824643	2,546.67006930	6,949.95358	23,992.83189573
7 福島	121 福島		5,862	14,496.20824643	2,300.91184042	6,949.95358	23,747.07366855
7 福島	121 福島		428	14,496.20824643	2,952.42658324	6,949.95358	24,398.58840967
7 福島	121 福島		416	14,496.20824643	2,962.63071674	6,949.95358	24,408.79254317
7 福島	121 福島		1,756	14,496.20824643	2,334.75137277	6,949.95358	23,780.91319920
7 福島	121 福島		105	14,496.20824643	5,181.96624911	6,949.95358	26,628.12807554
7 福島	121 福島		1,116	14,496.20824643	2,463.58781846	6,949.95358	23,909.74964489
7 福島	121 福島		3,508	14,496.20824643	2,512.18798258	6,949.95358	23,958.34980901
7 福島	121 福島		192	14,496.20824643	3,819.10026230	6,949.95358	25,265.26208873
7 福島	121 福島		1,450	14,496.20824643	2,672.01409390	6,949.95358	24,118.17592033
7 福島	129 二本松		646	14,496.20824643	3,077.07409863	6,949.95358	24,523.23592506
7 福島	129 二本松		410	14,496.20824643	3,510.97726800	6,949.95358	24,957.13909243
7 福島	129 二本松		1,821	14,496.20824643	2,980.02271870	6,949.95358	24,426.18454513
7 福島	129 二本松		4,593	14,496.20824643	2,594.85596005	6,949.95358	24,041.01778648
7 福島	129 二本松		604	14,496.20824643	3,285.87681299	6,949.95358	24,732.03863942
7 福島	129 二本松		1,629	14,496.20824643	2,748.59651708	6,949.95358	24,194.75834351
7 福島	129 二本松		295	14,496.20824643	3,972.37323626	6,949.95358	25,418.53506269
7 福島	129 二本松		817	14,496.20824643	2,949.44621314	6,949.95358	24,395.60803957
7 福島	129 二本松		359	14,496.20824643	5,163.28352608	6,949.95358	26,609.44535251
7 福島	129 二本松		294	14,496.20824643	3,860.92787374	6,949.95358	25,307.08970017
7 福島	129 二本松		1,160	14,496.20824643	3,861.31734975	6,949.95358	25,307.47917618
7 福島	127 須賀川		869	14,496.20824643	3,592.25521638	6,949.95358	25,038.41704281
7 福島	127 須賀川		505	14,496.20824643	3,384.04342705	6,949.95358	24,830.20525348
7 福島	127 須賀川		3,574	14,496.20824643	2,701.38401868	6,949.95358	24,147.54584511
7 福島	127 須賀川		1,439	14,496.20824643	3,373.70085782	6,949.95358	24,819.86268425
7 福島	127 須賀川		498	14,496.20824643	4,590.81061283	6,949.95358	26,036.97243926

都道府県	単料料金区域	局	a. アナログ加入者回線数 (回線)	b. 端末回線コスト単価 (円/回線)	c. 端末系交換設備のうち 回線数の増減に応じて当該 設備に係る費用が増減 するものの単価 (円/回線)	d. 設備利用部門の基礎的 電気通信役務原価の単価 (円/回線)	e. 加入者回線単価 (円/回線)
算定方法			総務省モデル(出力値)より	「算定規則別表第1における 基礎的電気通信役務の提供 に要した原価及び基礎的電 気通信役務の提供により生 じた収益の額の算定につい て」2のⅡの1の(1)のBのイ の(イ)のe	Ⅲのc	総務省モデル(入力値)より	b+c+d
7 福島	127 須賀川		593	14,496.20824643	3,329.28134917	6,949.95358	24,775.44317560
7 福島	127 須賀川		200	14,496.20824643	4,647.34058619	6,949.95358	26,093.50241262
7 福島	127 須賀川		363	14,496.20824643	3,871.34914117	6,949.95358	25,317.51096760
7 福島	130 田島		2,418	14,496.20824643	3,257.32949601	6,949.95358	24,703.49132244
7 福島	130 田島		136	14,496.20824643	5,394.67981915	6,949.95358	26,840.84164558
7 福島	130 田島		551	14,496.20824643	4,883.51335812	6,949.95358	26,329.67518455
7 福島	130 田島		1,767	14,496.20824643	3,183.69749673	6,949.95358	24,629.85932316
7 福島	130 田島		457	14,496.20824643	5,258.32216652	6,949.95358	26,704.48399295
7 福島	131 会津山口		846	14,496.20824643	7,548.87145421	6,949.95358	28,995.03328064
7 福島	131 会津山口		93	14,496.20824643	36,886.90137666	6,949.95358	58,333.06320309
7 福島	131 会津山口		513	14,496.20824643	6,125.30868485	6,949.95358	27,571.47051128
7 福島	131 会津山口		439	14,496.20824643	4,327.04622422	6,949.95358	25,773.20805065
7 福島	131 会津山口		290	14,496.20824643	4,861.00515784	6,949.95358	26,307.16698427
7 福島	131 会津山口		639	14,496.20824643	6,387.01797635	6,949.95358	27,833.17980278
7 福島	131 会津山口		496	14,496.20824643	4,972.61429508	6,949.95358	26,418.77612151
7 福島	131 会津山口		382	14,496.20824643	6,296.16795417	6,949.95358	27,742.32978060
7 福島	122 会津若松		1,138	14,496.20824643	2,732.07757760	6,949.95358	24,178.23940403
7 福島	128 喜多方		885	14,496.20824643	3,791.84996374	6,949.95358	25,238.01179017
7 福島	128 喜多方		349	14,496.20824643	5,142.46671545	6,949.95358	26,588.62854188
7 福島	128 喜多方		165	14,496.20824643	5,285.55030329	6,949.95358	26,731.71212972
7 福島	128 喜多方		105	14,496.20824643	6,436.63541676	6,949.95358	27,882.79724319
7 福島	128 喜多方		3,304	14,496.20824643	2,943.92704518	6,949.95358	24,390.08887161
7 福島	128 喜多方		1,025	14,496.20824643	3,971.98103108	6,949.95358	25,418.14285751
7 福島	128 喜多方		129	14,496.20824643	10,479.65938982	6,949.95358	31,925.82121625
7 福島	132 柳津		1,735	14,496.20824643	3,417.99539123	6,949.95358	24,864.15721766
7 福島	132 柳津		741	14,496.20824643	4,592.05914148	6,949.95358	26,038.22096791
7 福島	132 柳津		432	14,496.20824643	5,986.27862205	6,949.95358	27,432.44044848
7 福島	132 柳津		520	14,496.20824643	3,652.86513034	6,949.95358	25,099.02695677
7 福島	122 会津若松		388	14,496.20824643	3,206.05158055	6,949.95358	24,652.21340698
7 福島	122 会津若松		2,214	14,496.20824643	2,756.76858984	6,949.95358	24,202.93041627
7 福島	122 会津若松		848	14,496.20824643	3,424.32165437	6,949.95358	24,870.48348080
7 福島	122 会津若松		704	14,496.20824643	5,007.50601248	6,949.95358	26,453.66783891
7 福島	122 会津若松		3,758	14,496.20824643	2,684.54076753	6,949.95358	24,130.70259396
7 福島	122 会津若松		220	14,496.20824643	4,178.33047076	6,949.95358	25,624.49229719
7 福島	132 柳津		812	14,496.20824643	3,841.41504307	6,949.95358	25,287.57686950
7 福島	132 柳津		335	14,496.20824643	5,846.07698906	6,949.95358	27,292.23881549
7 福島	122 会津若松		1,894	14,496.20824643	2,579.21639040	6,949.95358	24,025.37821683
7 福島	122 会津若松		258	14,496.20824643	6,319.21529276	6,949.95358	27,765.37711919
7 福島	122 会津若松		2,792	14,496.20824643	2,658.10439456	6,949.95358	24,104.26622099
7 福島	122 会津若松		1,649	14,496.20824643	2,937.37413732	6,949.95358	24,383.53596375
7 福島	122 会津若松		686	14,496.20824643	3,883.58017956	6,949.95358	25,329.74200599
7 福島	132 柳津		682	14,496.20824643	4,286.02681190	6,949.95358	25,732.18863833
7 福島	132 柳津		213	14,496.20824643	6,911.09507175	6,949.95358	28,357.25689818
7 福島	132 柳津		459	14,496.20824643	5,670.50611484	6,949.95358	27,116.66794127
7 福島	132 柳津		325	14,496.20824643	3,999.73866506	6,949.95358	25,445.90049149
7 福島	132 柳津		668	14,496.20824643	6,391.20701607	6,949.95358	27,837.36884250
7 福島	125 白河		3,250	14,496.20824643	2,717.00990807	6,949.95358	24,163.17173450
7 福島	125 白河		78	14,496.20824643	6,789.80930304	6,949.95358	28,235.97112947
7 福島	125 白河		2,143	14,496.20824643	2,754.94067937	6,949.95358	24,201.10250580
7 福島	125 白河		1,685	14,496.20824643	2,558.15139843	6,949.95358	24,004.31322486
7 福島	125 白河		1,508	14,496.20824643	2,536.18249490	6,949.95358	23,982.34432133
7 福島	125 白河		1,410	14,496.20824643	2,562.85894115	6,949.95358	24,009.02076758
7 福島	125 白河		3,254	14,496.20824643	2,429.25937313	6,949.95358	23,875.42119956
7 福島	125 白河		406	14,496.20824643	3,243.46441808	6,949.95358	24,689.62624451
7 福島	125 白河		1,143	14,496.20824643	3,485.05667398	6,949.95358	24,931.21850041
7 福島	133 石川		3,213	14,496.20824643	2,727.49465912	6,949.95358	24,173.65648555
7 福島	133 石川		136	14,496.20824643	5,796.23341161	6,949.95358	27,242.39523804
7 福島	133 石川		291	14,496.20824643	3,915.71135606	6,949.95358	25,361.87318249
7 福島	133 石川		1,570	14,496.20824643	3,262.26358930	6,949.95358	24,708.42541573
7 福島	133 石川		2,702	14,496.20824643	3,146.74415049	6,949.95358	24,592.90597692
7 福島	133 石川		239	14,496.20824643	8,680.84759580	6,949.95358	30,127.00942223
7 福島	133 石川		184	14,496.20824643	4,724.97383252	6,949.95358	26,171.13565895
7 福島	133 石川		716	14,496.20824643	4,387.95399785	6,949.95358	25,834.11582428
7 福島	133 石川		1,480	14,496.20824643	4,190.75370888	6,949.95358	25,636.91553531
7 福島	133 石川		3,840	14,496.20824643	5,244.81366152	6,949.95358	26,890.97548795
7 福島	133 石川		1,324	14,496.20824643	3,168.58367962	6,949.95358	24,614.74550605
7 福島	133 石川		834	14,496.20824643	3,012.57715739	6,949.95358	24,458.73898382
7 福島	133 石川		668	14,496.20824643	3,672.89104351	6,949.95358	25,119.05286994
7 福島	133 石川		1,733	14,496.20824643	3,369.47647344	6,949.95358	24,815.63829987
7 福島	134 三春		2,986	14,496.20824643	5,125.35280191	6,949.95358	26,571.51462834
7 福島	134 三春		2,192	14,496.20824643	3,078.74329693	6,949.95358	24,524.90512336
7 福島	134 三春		353	14,496.20824643	3,531.96186277	6,949.95358	24,978.12368920
7 福島	134 三春		1,053	14,496.20824643	2,862.43739313	6,949.95358	24,308.59921956
7 福島	134 三春		993	14,496.20824643	2,936.03397358	6,949.95358	24,382.19580001
7 福島	134 三春		523	14,496.20824643	6,036.47673361	6,949.95358	27,482.63856004
7 福島	134 三春		1,457	14,496.20824643	4,089.98381982	6,949.95358	25,536.14564625
7 福島	134 三春		454	14,496.20824643	4,628.09727311	6,949.95358	26,072.25909954

都道府県	単料金区域	局	a. アナログ加入者回線数 (回線)	b. 端末回線コスト単価 (円/回線)	c. 端末系交換設備のうち 回線数の増減に応じて当該 設備に係る費用が増減 するものの単価 (円/回線)	d. 設備利用部門の基礎的 電気通信役務原価の単価 (円/回線)	e. 加入者回線単価 (円/回線)
算定方法			総務省モデル(出力値)より	「算定規則別表第1における 基礎的電気通信役務の提供 に要した原価及び基礎的電 気通信役務の提供により生 じた収益の額の算定につい て」2のⅡの1の(1)のBのイ の(イ)のe	Ⅲのc	総務省モデル(入力値)より	b+c+d
7 福島	134 三春		687	14,496.20824643	3,078.04343887	6,949.95358	24,524.20526530
7 福島	134 三春		597	14,496.20824643	3,270.13902178	6,949.95358	24,716.30084821
7 福島	134 三春		3,664	14,496.20824643	2,845.41140284	6,949.95358	24,291.57322927
7 福島	135 磐城富岡		1,070	14,496.20824643	3,319.34386332	6,949.95358	24,765.50568975
7 福島	135 磐城富岡		1,354	14,496.20824643	3,950.56065992	6,949.95358	25,396.72248635
7 福島	135 磐城富岡		2,138	14,496.20824643	5,625.38847697	6,949.95358	27,071.55030340
7 福島	135 磐城富岡		511	14,496.20824643	7,055.12272549	6,949.95358	28,501.28455192
7 福島	135 磐城富岡		1,626	14,496.20824643	3,048.74704193	6,949.95358	24,494.9086836
7 福島	135 磐城富岡		996	14,496.20824643	2,839.34591242	6,949.95358	24,285.50773885
7 福島	135 磐城富岡		2,923	14,496.20824643	2,887.38688346	6,949.95358	24,333.54870989
7 福島	135 磐城富岡		244	14,496.20824643	6,634.68286263	6,949.95358	28,080.84468906
7 福島	135 磐城富岡		183	14,496.20824643	10,905.00900407	6,949.95358	32,351.7083050
7 福島	126 原町		2,065	14,496.20824643	2,451.54217212	6,949.95358	23,897.70399855
7 福島	126 原町		197	14,496.20824643	7,466.37682495	6,949.95358	28,912.53865138
7 福島	126 原町		2,073	14,496.20824643	2,882.51276871	6,949.95358	24,328.67459514
7 福島	126 原町		1,511	14,496.20824643	3,374.86013296	6,949.95358	24,821.02195939
7 福島	126 原町		385	14,496.20824643	8,976.23238190	6,949.95358	30,422.39420833
7 福島	126 原町		663	14,496.20824643	5,140.54222670	6,949.95358	26,586.70405313
8 茨城	136 水戸		23,439	14,496.20824643	4,245.97821837	6,949.95358	25,692.14004480
8 茨城	136 水戸		17,059	14,496.20824643	4,537.12325694	6,949.95358	25,983.28508337
8 茨城	136 水戸		9,045	14,496.20824643	2,160.12799146	6,949.95358	23,606.28981789
8 茨城	136 水戸		12,040	14,496.20824643	4,311.88887987	6,949.95358	25,758.05070630
8 茨城	136 水戸		1,238	14,496.20824643	2,400.36716428	6,949.95358	23,846.52899071
8 茨城	136 水戸		1,048	14,496.20824643	2,426.13258294	6,949.95358	23,872.29440937
8 茨城	136 水戸		2,065	14,496.20824643	2,276.83478091	6,949.95358	23,722.99660734
8 茨城	143 常陸太田		17,073	14,496.20824643	4,456.64941997	6,949.95358	25,902.81124640
8 茨城	143 常陸太田		8,721	14,496.20824643	2,301.30242060	6,949.95358	23,747.46424703
8 茨城	143 常陸太田		10,676	14,496.20824643	4,950.44240821	6,949.95358	26,396.60423464
8 茨城	143 常陸太田		9,195	14,496.20824643	2,302.50052967	6,949.95358	23,748.66235610
8 茨城	143 常陸太田		468	14,496.20824643	4,247.92004007	6,949.95358	25,694.08186650
8 茨城	137 土浦		15,081	14,496.20824643	5,073.67645993	6,949.95358	26,519.83828636
8 茨城	137 土浦		8,588	14,496.20824643	2,285.19168625	6,949.95358	23,731.35351268
8 茨城	137 土浦		6,365	14,496.20824643	2,301.85825313	6,949.95358	23,748.02007956
8 茨城	137 土浦		1,063	14,496.20824643	2,523.26109257	6,949.95358	23,969.42291900
8 茨城	138 古河		2,941	14,496.20824643	2,205.43010759	6,949.95358	23,651.59193402
8 茨城	138 古河		10,484	14,496.20824643	5,439.08587252	6,949.95358	26,885.24769895
8 茨城	139 石岡		8,685	14,496.20824643	5,196.16264615	6,949.95358	26,642.32447258
8 茨城	139 石岡		4,879	14,496.20824643	2,958.20023835	6,949.95358	24,404.36206478
8 茨城	140 下館		9,956	14,496.20824643	2,602.00716981	6,949.95358	24,048.16899624
8 茨城	140 下館		4,394	14,496.20824643	2,217.59113245	6,949.95358	23,663.75295888
8 茨城	140 下館		8,750	14,496.20824643	2,176.27927338	6,949.95358	23,622.44109981
8 茨城	140 下館		2,273	14,496.20824643	2,283.16411735	6,949.95358	23,729.32594378
8 茨城	141 竜ヶ崎		7,778	14,496.20824643	2,939.91168310	6,949.95358	24,386.07350953
8 茨城	141 竜ヶ崎		6,047	14,496.20824643	2,173.05415116	6,949.95358	23,619.21597759
8 茨城	136 水戸		6,445	14,496.20824643	2,175.63160791	6,949.95358	23,621.79343434
8 茨城	136 水戸		1,770	14,496.20824643	2,286.97707729	6,949.95358	23,733.13890372
8 茨城	140 下館		10,857	14,496.20824643	6,362.73177910	6,949.95358	27,808.89360553
8 茨城	142 水海道		3,950	14,496.20824643	2,295.93160671	6,949.95358	23,742.09343314
8 茨城	142 水海道		1,181	14,496.20824643	2,483.06386208	6,949.95358	23,929.22568851
8 茨城	142 水海道		2,344	14,496.20824643	2,532.78345264	6,949.95358	23,978.94527907
8 茨城	142 水海道		1,837	14,496.20824643	2,362.94051205	6,949.95358	23,809.10233848
8 茨城	143 常陸太田		2,833	14,496.20824643	2,380.43183472	6,949.95358	23,826.59366115
8 茨城	143 常陸太田		683	14,496.20824643	2,765.90929164	6,949.95358	24,212.07111807
8 茨城	143 常陸太田		5,670	14,496.20824643	3,204.79318856	6,949.95358	24,650.95501499
8 茨城	136 水戸		20,404	14,496.20824643	4,344.12544980	6,949.95358	25,790.28727623
8 茨城	136 水戸		5,046	14,496.20824643	2,183.79831282	6,949.95358	23,629.96013925
8 茨城	144 高萩		8,389	14,496.20824643	2,817.55402864	6,949.95358	24,263.71585507
8 茨城	144 高萩		293	14,496.20824643	7,416.95628453	6,949.95358	28,863.11811096
8 茨城	144 高萩		8,615	14,496.20824643	4,167.53636583	6,949.95358	25,613.69819226
8 茨城	144 高萩		4,288	14,496.20824643	2,510.31730137	6,949.95358	23,956.47912780
8 茨城	144 高萩		132	14,496.20824643	9,364.93262205	6,949.95358	30,811.09444848
8 茨城	145 笠間		4,976	14,496.20824643	4,746.84195009	6,949.95358	26,193.00377652
8 茨城	145 笠間		1,908	14,496.20824643	2,385.92527973	6,949.95358	23,832.08710616
8 茨城	145 笠間		601	14,496.20824643	2,828.65809333	6,949.95358	24,274.81991976
8 茨城	141 竜ヶ崎		12,655	14,496.20824643	5,352.65734533	6,949.95358	26,798.81917176
8 茨城	141 竜ヶ崎		4,072	14,496.20824643	2,202.39435031	6,949.95358	23,648.55617674
8 茨城	142 水海道		7,194	14,496.20824643	2,256.22879636	6,949.95358	23,702.39062279
8 茨城	142 水海道		990	14,496.20824643	2,561.40559282	6,949.95358	24,007.56741925
8 茨城	142 水海道		1,319	14,496.20824643	2,489.51877864	6,949.95358	23,935.68060507
8 茨城	142 水海道		1,932	14,496.20824643	2,395.46474617	6,949.95358	23,841.62657260
8 茨城	137 土浦		1,108	14,496.20824643	2,536.33505754	6,949.95358	23,982.49688397
8 茨城	137 土浦		16,739	14,496.20824643	4,945.02810263	6,949.95358	26,391.18992906
8 茨城	137 土浦		15,414	14,496.20824643	5,201.06275515	6,949.95358	26,647.22458158
8 茨城	137 土浦		3,045	14,496.20824643	2,340.69455785	6,949.95358	23,786.85638428
8 茨城	137 土浦		3,018	14,496.20824643	2,500.02203174	6,949.95358	23,946.18385817
8 茨城	137 土浦		3,553	14,496.20824643	2,331.49431264	6,949.95358	23,777.65613907
8 茨城	137 土浦		1,665	14,496.20824643	2,470.81535203	6,949.95358	23,916.97717846

都道府県	単料料金区域	局	a. アナログ加入者回線数 (回線)	b. 端末回線コスト単価 (円/回線)	c. 端末系交換設備のうち 回線数の増減に応じて当該 設備に係る費用が増減 するものの単価 (円/回線)	d. 設備利用部門の基礎的 電気通信役務原価の単価 (円/回線)	e. 加入者回線単価 (円/回線)
算定方法			総務省モデル(出力値)より	「算定規則別表第1における 基礎的電気通信役務の提供 に要した原価及び基礎的電 気通信役務の提供により生 じた収益の額の算定につい て」2のⅡの1の(1)のBのイ の(イ)のe	Ⅲのc	総務省モデル(入力値)より	b+c+d
8 茨城	137 土浦		955	14,496.20824643	2,606.64789573	6,949.95358	24,052.80972216
8 茨城	137 土浦		1,276	14,496.20824643	2,483.64973185	6,949.95358	23,929.81155828
8 茨城	137 土浦		6,232	14,496.20824643	2,369.48837163	6,949.95358	23,815.65019806
8 茨城	137 土浦		3,798	14,496.20824643	2,339.99521494	6,949.95358	23,786.15704137
8 茨城	136 水戸		5,596	14,496.20824643	3,100.85749314	6,949.95358	24,547.01931957
8 茨城	136 水戸		2,103	14,496.20824643	2,270.84187055	6,949.95358	23,717.00369698
8 茨城	139 石岡		3,743	14,496.20824643	2,313.38393367	6,949.95358	23,759.54576010
8 茨城	139 石岡		528	14,496.20824643	2,741.55202645	6,949.95358	24,187.71385288
8 茨城	139 石岡		1,218	14,496.20824643	2,822.66393641	6,949.95358	24,268.82576284
8 茨城	139 石岡		2,366	14,496.20824643	2,372.26064534	6,949.95358	23,818.42247177
8 茨城	139 石岡		3,861	14,496.20824643	2,314.45415758	6,949.95358	23,760.61598401
8 茨城	139 石岡		1,276	14,496.20824643	2,476.06360569	6,949.95358	23,922.22543212
8 茨城	136 水戸		3,140	14,496.20824643	2,382.43696243	6,949.95358	23,828.59878886
8 茨城	136 水戸		3,084	14,496.20824643	2,558.05869525	6,949.95358	24,004.22052168
8 茨城	136 水戸		1,699	14,496.20824643	2,320.89444093	6,949.95358	23,767.05626736
8 茨城	146 常陸大宮		1,283	14,496.20824643	3,008.71565732	6,949.95358	24,454.87748375
8 茨城	136 水戸		5,600	14,496.20824643	2,571.54830713	6,949.95358	24,017.71013356
8 茨城	145 笠間		7,969	14,496.20824643	2,287.80147140	6,949.95358	23,733.96329783
8 茨城	139 石岡		4,657	14,496.20824643	2,545.68219291	6,949.95358	23,991.84401934
8 茨城	145 笠間		417	14,496.20824643	3,049.06555772	6,949.95358	24,495.22738415
8 茨城	145 笠間		303	14,496.20824643	3,355.70264908	6,949.95358	24,801.86447551
8 茨城	145 笠間		4,503	14,496.20824643	2,553.02486931	6,949.95358	23,999.18669574
8 茨城	136 水戸		7,890	14,496.20824643	2,580.10844254	6,949.95358	24,026.27026897
8 茨城	136 水戸		710	14,496.20824643	2,563.57210056	6,949.95358	24,009.73392699
8 茨城	136 水戸		9,748	14,496.20824643	2,701.08733471	6,949.95358	24,147.24916114
8 茨城	136 水戸		1,992	14,496.20824643	2,274.94148434	6,949.95358	23,721.10331077
8 茨城	146 常陸大宮		6,667	14,496.20824643	4,246.10140317	6,949.95358	25,692.26322960
8 茨城	146 常陸大宮		2,137	14,496.20824643	3,273.20056441	6,949.95358	24,719.36239084
8 茨城	146 常陸大宮		303	14,496.20824643	6,180.04737340	6,949.95358	27,626.20919983
8 茨城	146 常陸大宮		1,163	14,496.20824643	3,759.68913684	6,949.95358	25,205.85096327
8 茨城	146 常陸大宮		1,280	14,496.20824643	4,026.23034181	6,949.95358	25,472.39216824
8 茨城	143 常陸太田		2,926	14,496.20824643	2,541.68151915	6,949.95358	23,987.84334558
8 茨城	143 常陸太田		550	14,496.20824643	2,923.78144835	6,949.95358	24,369.94327478
8 茨城	143 常陸太田		500	14,496.20824643	4,110.65264631	6,949.95358	25,556.81447274
8 茨城	143 常陸太田		1,418	14,496.20824643	3,226.73461036	6,949.95358	24,672.89643679
8 茨城	143 常陸太田		1,223	14,496.20824643	3,700.17305121	6,949.95358	25,146.33487764
8 茨城	143 常陸太田		95	14,496.20824643	12,786.41243147	6,949.95358	34,232.57425790
8 茨城	147 大子		3,565	14,496.20824643	3,003.06094768	6,949.95358	24,449.22277411
8 茨城	147 大子		994	14,496.20824643	3,792.82404495	6,949.95358	25,238.98587138
8 茨城	147 大子		717	14,496.20824643	3,205.77227421	6,949.95358	24,651.93410064
8 茨城	147 大子		699	14,496.20824643	4,020.35443789	6,949.95358	25,466.51626432
8 茨城	147 大子		475	14,496.20824643	3,511.04671834	6,949.95358	24,957.20854477
8 茨城	147 大子		734	14,496.20824643	3,726.31990869	6,949.95358	25,172.48173512
8 茨城	143 常陸太田		3,628	14,496.20824643	2,672.21653758	6,949.95358	24,118.37836401
8 茨城	148 鉾田		3,341	14,496.20824643	2,373.70674616	6,949.95358	23,819.86857259
8 茨城	148 鉾田		5,007	14,496.20824643	4,740.56582379	6,949.95358	26,186.72765022
8 茨城	148 鉾田		2,679	14,496.20824643	2,560.26624933	6,949.95358	24,006.42807576
8 茨城	148 鉾田		4,799	14,496.20824643	2,339.24699342	6,949.95358	23,785.40881985
8 茨城	149 潮来		5,854	14,496.20824643	2,666.39896129	6,949.95358	24,112.56078772
8 茨城	149 潮来		9,953	14,496.20824643	6,338.32684463	6,949.95358	27,784.48867106
8 茨城	149 潮来		6,967	14,496.20824643	2,253.78802193	6,949.95358	23,699.94984836
8 茨城	149 潮来		4,631	14,496.20824643	2,271.53403742	6,949.95358	23,717.69586385
12 千葉	183 銚子		3,151	14,496.20824643	2,404.99836749	6,949.95358	23,851.16019392
12 千葉	183 銚子		2,730	14,496.20824643	2,742.00543326	6,949.95358	24,188.16725969
12 千葉	183 銚子		2,840	14,496.20824643	2,409.96788798	6,949.95358	23,856.12971441
8 茨城	149 潮来		1,547	14,496.20824643	2,424.74534722	6,949.95358	23,870.90717365
8 茨城	149 潮来		988	14,496.20824643	2,563.03067229	6,949.95358	24,009.19249872
8 茨城	149 潮来		1,326	14,496.20824643	2,469.78846336	6,949.95358	23,915.95028979
8 茨城	149 潮来		1,790	14,496.20824643	2,400.87442722	6,949.95358	23,847.03625365
8 茨城	149 潮来		2,356	14,496.20824643	2,330.04781204	6,949.95358	23,776.20963847
8 茨城	149 潮来		3,364	14,496.20824643	2,637.55402337	6,949.95358	24,083.71584980
8 茨城	148 鉾田		2,038	14,496.20824643	2,640.65820271	6,949.95358	24,086.82002914
8 茨城	139 石岡		2,513	14,496.20824643	2,701.53513942	6,949.95358	24,147.69695855
8 茨城	139 石岡		495	14,496.20824643	2,957.55823496	6,949.95358	24,403.72006139
8 茨城	139 石岡		475	14,496.20824643	3,037.21970108	6,949.95358	24,483.38152751
8 茨城	137 土浦		4,168	14,496.20824643	2,425.23866041	6,949.95358	23,871.40048684
8 茨城	137 土浦		581	14,496.20824643	2,777.17067634	6,949.95358	24,223.33250277
8 茨城	137 土浦		3,767	14,496.20824643	2,326.83663788	6,949.95358	23,772.99846431
8 茨城	137 土浦		1,596	14,496.20824643	2,414.93663396	6,949.95358	23,861.09846039
8 茨城	137 土浦		5,399	14,496.20824643	2,305.80167107	6,949.95358	23,751.96349750
8 茨城	137 土浦		2,929	14,496.20824643	2,354.62191194	6,949.95358	23,800.78373837
8 茨城	141 竜ヶ崎		1,912	14,496.20824643	2,291.66485885	6,949.95358	23,737.82668528
8 茨城	141 竜ヶ崎		1,784	14,496.20824643	2,316.52959145	6,949.95358	23,762.69141788
8 茨城	141 竜ヶ崎		1,070	14,496.20824643	2,444.66929641	6,949.95358	23,890.83112284
8 茨城	137 土浦		1,052	14,496.20824643	2,511.36162353	6,949.95358	23,957.52344996
8 茨城	137 土浦		326	14,496.20824643	3,175.54659717	6,949.95358	24,621.70842360
8 茨城	149 潮来		1,686	14,496.20824643	2,403.13446984	6,949.95358	23,849.29629627

都道府県	単料金区域	局	a. アナログ加入者回線数 (回線)	b. 端末回線コスト単価 (円/回線)	c. 端末系交換設備のうち 回線数の増減に応じて当該 設備に係る費用が増減 するものの単価 (円/回線)	d. 設備利用部門の基礎的 電気通信役務原価の単価 (円/回線)	e. 加入者回線単価 (円/回線)
算定方法			総務省モデル(出力値)より	「算定規則別表第1における 基礎的電気通信役務の提供 に要した原価及び基礎的電 気通信役務の提供により生 じた収益の額の算定につい て」2のⅡの1の(1)のBのイ の(イ)のe	Ⅲのc	総務省モデル(入力値)より	b+c+d
8 茨城	149 潮来		860	14,496.20824643	2,565.88241954	6,949.95358	24,012.04424597
8 茨城	137 土浦		2,463	14,496.20824643	2,377.82630134	6,949.95358	23,823.98812777
8 茨城	137 土浦		1,426	14,496.20824643	2,508.72401477	6,949.95358	23,954.8584120
8 茨城	139 石岡		1,518	14,496.20824643	2,445.89687093	6,949.95358	23,892.05869736
8 茨城	139 石岡		966	14,496.20824643	2,611.51813120	6,949.95358	24,057.67995763
8 茨城	139 石岡		2,934	14,496.20824643	2,499.26965856	6,949.95358	23,945.43148499
8 茨城	139 石岡		2,523	14,496.20824643	2,526.82159673	6,949.95358	23,972.98342316
8 茨城	137 土浦		2,380	14,496.20824643	2,396.34554479	6,949.95358	23,842.50737122
8 茨城	142 水海道		5,961	14,496.20824643	2,273.03894967	6,949.95358	23,719.20077610
8 茨城	142 水海道		3,113	14,496.20824643	2,690.52649444	6,949.95358	24,136.68832087
8 茨城	140 下館		4,027	14,496.20824643	2,229.16712603	6,949.95358	23,675.32895246
8 茨城	140 下館		4,323	14,496.20824643	2,215.27789112	6,949.95358	23,661.43971755
8 茨城	140 下館		4,645	14,496.20824643	2,216.63473534	6,949.95358	23,662.79656177
8 茨城	140 下館		1,618	14,496.20824643	2,317.63133427	6,949.95358	23,763.79316070
8 茨城	140 下館		4,048	14,496.20824643	2,226.86710335	6,949.95358	23,673.02892978
8 茨城	140 下館		6,725	14,496.20824643	2,189.37117465	6,949.95358	23,635.53300108
8 茨城	142 水海道		4,340	14,496.20824643	2,282.72378594	6,949.95358	23,728.88561237
8 茨城	142 水海道		626	14,496.20824643	2,682.42224372	6,949.95358	24,128.58407013
8 茨城	138 古河		4,828	14,496.20824643	2,170.91890350	6,949.95358	23,617.08072993
8 茨城	138 古河		2,845	14,496.20824643	2,219.58686464	6,949.95358	23,665.74869107
8 茨城	138 古河		3,967	14,496.20824643	2,194.97707887	6,949.95358	23,641.13890530
8 茨城	138 古河		2,293	14,496.20824643	2,238.45511716	6,949.95358	23,684.61694359
8 茨城	138 古河		5,720	14,496.20824643	2,171.21139793	6,949.95358	23,617.37322436
8 茨城	138 古河		1,865	14,496.20824643	2,270.06038153	6,949.95358	23,716.22220796
8 茨城	142 水海道		1,649	14,496.20824643	2,392.10813302	6,949.95358	23,838.26995945
8 茨城	138 古河		1,563	14,496.20824643	2,320.97000874	6,949.95358	23,767.13183517
8 茨城	138 古河		4,889	14,496.20824643	2,516.72332282	6,949.95358	23,962.88514925
8 茨城	142 水海道		10,259	14,496.20824643	5,652.99394937	6,949.95358	27,099.15577580
8 茨城	141 竜ヶ崎		658	14,496.20824643	2,583.96645483	6,949.95358	24,030.12828126
8 茨城	141 竜ヶ崎		5,783	14,496.20824643	2,176.69828714	6,949.95358	23,622.86011357
8 茨城	141 竜ヶ崎		3,882	14,496.20824643	2,204.23829363	6,949.95358	23,650.40012006
9 栃木	150 宇都宮		23,331	14,496.20824643	3,916.70477137	6,949.95358	25,362.86659780
9 栃木	150 宇都宮		24,710	14,496.20824643	4,057.00659402	6,949.95358	25,503.16842045
9 栃木	150 宇都宮		16,094	14,496.20824643	4,637.74643029	6,949.95358	26,083.90825672
9 栃木	150 宇都宮		4,713	14,496.20824643	2,868.74821283	6,949.95358	24,314.91003926
9 栃木	150 宇都宮		4,372	14,496.20824643	2,298.13488676	6,949.95358	23,744.29671319
9 栃木	150 宇都宮		3,510	14,496.20824643	2,457.51290804	6,949.95358	23,903.67473447
9 栃木	150 宇都宮		5,711	14,496.20824643	2,294.95612833	6,949.95358	23,741.11795476
9 栃木	150 宇都宮		2,861	14,496.20824643	2,496.91565619	6,949.95358	23,943.07748262
9 栃木	150 宇都宮		12,634	14,496.20824643	4,360.68878032	6,949.95358	25,806.85060675
9 栃木	150 宇都宮		485	14,496.20824643	3,013.17176784	6,949.95358	24,459.33359427
9 栃木	150 宇都宮		10,007	14,496.20824643	2,268.25296027	6,949.95358	23,714.41478670
9 栃木	151 足利		4,162	14,496.20824643	2,286.80905616	6,949.95358	23,732.97088259
9 栃木	151 足利		13,075	14,496.20824643	4,267.45168668	6,949.95358	25,713.61351311
9 栃木	151 足利		621	14,496.20824643	2,826.79044009	6,949.95358	24,272.95226652
9 栃木	151 足利		7,187	14,496.20824643	3,246.73584185	6,949.95358	24,692.89766828
9 栃木	151 足利		2,617	14,496.20824643	2,354.24947324	6,949.95358	23,800.41129967
9 栃木	151 足利		13,449	14,496.20824643	4,435.57025071	6,949.95358	25,881.73207714
9 栃木	151 足利		603	14,496.20824643	2,853.54393336	6,949.95358	24,299.70575979
9 栃木	152 栃木		13,812	14,496.20824643	5,078.71763196	6,949.95358	26,524.87945839
9 栃木	152 栃木		1,825	14,496.20824643	2,773.67914114	6,949.95358	24,219.84096757
9 栃木	152 栃木		6,051	14,496.20824643	2,153.56460998	6,949.95358	23,599.72643641
9 栃木	153 佐野		19,742	14,496.20824643	4,533.36319626	6,949.95358	25,979.52502269
9 栃木	153 佐野		2,538	14,496.20824643	2,483.46094203	6,949.95358	23,929.62276846
9 栃木	154 鹿沼		18,200	14,496.20824643	5,066.02868977	6,949.95358	26,512.19051620
9 栃木	154 鹿沼		2,852	14,496.20824643	2,563.12466535	6,949.95358	24,009.28649178
9 栃木	154 鹿沼		2,760	14,496.20824643	2,545.19596459	6,949.95358	23,991.35779102
9 栃木	154 鹿沼		1,077	14,496.20824643	3,303.36892177	6,949.95358	24,749.53074820
9 栃木	154 鹿沼		689	14,496.20824643	2,961.57293758	6,949.95358	24,407.73476401
9 栃木	154 鹿沼		358	14,496.20824643	3,643.97311143	6,949.95358	25,090.13493786
9 栃木	154 鹿沼		566	14,496.20824643	4,161.30937925	6,949.95358	25,607.47120568
9 栃木	155 今市		4,302	14,496.20824643	2,771.54276808	6,949.95358	24,217.70459451
9 栃木	155 今市		230	14,496.20824643	6,822.59191269	6,949.95358	28,068.75373912
9 栃木	155 今市		329	14,496.20824643	4,881.52521609	6,949.95358	26,327.68704252
9 栃木	155 今市		93	14,496.20824643	5,192.04007032	6,949.95358	26,638.20189675
9 栃木	155 今市		6,748	14,496.20824643	4,866.50574303	6,949.95358	26,312.66756946
9 栃木	155 今市		3,832	14,496.20824643	2,615.70480458	6,949.95358	24,061.86663101
9 栃木	155 今市		1,585	14,496.20824643	2,924.96220694	6,949.95358	24,371.12403337
9 栃木	155 今市		646	14,496.20824643	3,032.49792756	6,949.95358	24,478.65975399
9 栃木	155 今市		1,184	14,496.20824643	3,904.97356733	6,949.95358	25,351.13539376
9 栃木	156 小山		15,323	14,496.20824643	5,128.87701756	6,949.95358	26,575.03884399
9 栃木	156 小山		8,182	14,496.20824643	2,330.85399130	6,949.95358	23,777.01581773
9 栃木	156 小山		1,293	14,496.20824643	2,330.06202296	6,949.95358	23,776.22384939
9 栃木	156 小山		1,550	14,496.20824643	2,326.20730555	6,949.95358	23,772.36913198
9 栃木	156 小山		6,181	14,496.20824643	2,159.46336067	6,949.95358	23,605.62518710
9 栃木	156 小山		1,453	14,496.20824643	2,323.89963392	6,949.95358	23,770.06146035
9 栃木	157 真岡		12,434	14,496.20824643	6,087.59409010	6,949.95358	27,533.75591653

都道府県	単料金区域	局	a. アナログ加入者回線数 (回線)	b. 端末回線コスト単価 (円/回線)	c. 端末系交換設備のうち 回線数の増減に応じて当該 設備に係る費用が増減 するものの単価 (円/回線)	d. 設備利用部門の基礎的 電気通信役務原価の単価 (円/回線)	e. 加入者回線単価 (円/回線)
算定方法			総務省モデル(出力値)より	「算定規則別表第1における 基礎的電気通信役務の提供 に要した原価及び基礎的電 気通信役務の提供により生 じた収益の額の算定につい て」2のⅡの1の(1)のBのイ の(イ)のe	Ⅲのc	総務省モデル(入力値)より	b+c+d
9	栃木	158 大田原	8,637	14,496.20824643	5,200.92835734	6,949.95358	26,647.09018377
9	栃木	158 大田原	1,550	14,496.20824643	2,498.13760526	6,949.95358	23,944.29933169
9	栃木	158 大田原	1,474	14,496.20824643	2,823.98025761	6,949.95358	24,270.14208404
9	栃木	158 大田原	5,990	14,496.20824643	3,826.85487074	6,949.95358	25,273.01669717
9	栃木	158 大田原	1,905	14,496.20824643	2,475.66219644	6,949.95358	23,921.82402287
9	栃木	159 黒磯	11,129	14,496.20824643	5,061.80903753	6,949.95358	26,507.97086396
9	栃木	159 黒磯	2,082	14,496.20824643	2,763.71944875	6,949.95358	24,209.88127518
9	栃木	159 黒磯	742	14,496.20824643	3,514.04152941	6,949.95358	24,960.20335584
9	栃木	159 黒磯	490	14,496.20824643	5,287.02888285	6,949.95358	26,733.19070928
9	栃木	154 鹿沼	1,586	14,496.20824643	2,633.16188998	6,949.95358	24,079.32371641
9	栃木	156 小山	4,420	14,496.20824643	2,169.65443944	6,949.95358	23,615.81626587
9	栃木	156 小山	1,444	14,496.20824643	2,337.45371441	6,949.95358	23,783.61554084
9	栃木	150 宇都宮	1,903	14,496.20824643	2,654.15169095	6,949.95358	24,100.31351738
9	栃木	150 宇都宮	4,769	14,496.20824643	2,306.94041883	6,949.95358	23,753.10224526
9	栃木	150 宇都宮	2,008	14,496.20824643	2,384.89725335	6,949.95358	23,831.05907978
9	栃木	152 栃木	2,567	14,496.20824643	2,400.40271880	6,949.95358	23,846.56454523
9	栃木	154 鹿沼	177	14,496.20824643	4,742.04138336	6,949.95358	26,188.20320979
9	栃木	154 鹿沼	296	14,496.20824643	3,766.96720167	6,949.95358	25,213.12902810
9	栃木	154 鹿沼	165	14,496.20824643	4,993.86181604	6,949.95358	26,440.02364247
9	栃木	154 鹿沼	437	14,496.20824643	3,278.79257602	6,949.95358	24,724.95440245
9	栃木	155 今市	1,275	14,496.20824643	3,997.04689182	6,949.95358	25,443.20871825
9	栃木	157 真岡	2,276	14,496.20824643	3,041.69052948	6,949.95358	24,487.85235591
9	栃木	157 真岡	1,153	14,496.20824643	2,656.03377880	6,949.95358	24,102.19560523
9	栃木	157 真岡	4,829	14,496.20824643	2,949.63140479	6,949.95358	24,395.79323122
9	栃木	157 真岡	2,979	14,496.20824643	2,754.25537199	6,949.95358	24,200.41719842
9	栃木	157 真岡	701	14,496.20824643	3,500.80996432	6,949.95358	24,946.97179075
9	栃木	157 真岡	523	14,496.20824643	4,312.59201542	6,949.95358	25,758.75384185
9	栃木	157 真岡	2,296	14,496.20824643	2,826.90984781	6,949.95358	24,273.07167424
9	栃木	150 宇都宮	3,309	14,496.20824643	2,723.83570430	6,949.95358	24,169.99753073
9	栃木	150 宇都宮	871	14,496.20824643	2,652.71258307	6,949.95358	24,098.87440950
9	栃木	152 栃木	4,359	14,496.20824643	2,599.81432312	6,949.95358	24,045.97614955
9	栃木	152 栃木	3,263	14,496.20824643	2,186.44438644	6,949.95358	23,632.60621287
9	栃木	156 小山	5,105	14,496.20824643	2,167.79526135	6,949.95358	23,613.95708778
9	栃木	156 小山	5,593	14,496.20824643	2,161.63275884	6,949.95358	23,607.79458527
8	茨城	138 古河	5,279	14,496.20824643	2,172.56011781	6,949.95358	23,618.72194424
9	栃木	152 栃木	6,014	14,496.20824643	2,146.04351194	6,949.95358	23,592.20533837
9	栃木	152 栃木	3,539	14,496.20824643	2,314.91975924	6,949.95358	23,761.08158567
9	栃木	152 栃木	905	14,496.20824643	2,432.29158332	6,949.95358	23,878.45340975
9	栃木	152 栃木	3,839	14,496.20824643	2,178.78890354	6,949.95358	23,824.95072997
9	栃木	152 栃木	303	14,496.20824643	3,111.91449156	6,949.95358	24,558.07631799
9	栃木	155 今市	340	14,496.20824643	6,330.85589445	6,949.95358	27,777.01772088
9	栃木	155 今市	177	14,496.20824643	7,474.57511471	6,949.95358	28,920.73694114
9	栃木	155 今市	72	14,496.20824643	15,476.18904949	6,949.95358	36,922.35087592
9	栃木	155 今市	3,178	14,496.20824643	2,900.72566059	6,949.95358	24,346.88748702
9	栃木	155 今市	483	14,496.20824643	5,038.82398629	6,949.95358	26,484.98581272
9	栃木	155 今市	207	14,496.20824643	7,270.68085908	6,949.95358	28,716.84268551
9	栃木	158 大田原	1,414	14,496.20824643	3,325.80974222	6,949.95358	24,771.97156865
9	栃木	158 大田原	836	14,496.20824643	3,275.93944000	6,949.95358	24,722.10126643
9	栃木	158 大田原	584	14,496.20824643	2,839.09157074	6,949.95358	24,285.25339717
9	栃木	150 宇都宮	5,912	14,496.20824643	2,435.27750482	6,949.95358	23,881.43933125
9	栃木	150 宇都宮	3,981	14,496.20824643	2,432.60876428	6,949.95358	23,878.77059071
9	栃木	150 宇都宮	1,523	14,496.20824643	2,421.95547735	6,949.95358	23,868.11730378
9	栃木	150 宇都宮	2,067	14,496.20824643	2,764.17807511	6,949.95358	24,210.33990154
9	栃木	150 宇都宮	548	14,496.20824643	3,923.38290340	6,949.95358	25,369.54472983
9	栃木	160 烏山	2,420	14,496.20824643	2,676.41238354	6,949.95358	24,122.57420997
9	栃木	160 烏山	3,584	14,496.20824643	4,583.88603428	6,949.95358	26,030.04786071
9	栃木	160 烏山	2,715	14,496.20824643	3,309.04046213	6,949.95358	24,755.20228856
9	栃木	160 烏山	593	14,496.20824643	2,997.59962311	6,949.95358	24,443.76144954
9	栃木	160 烏山	1,659	14,496.20824643	2,818.69259388	6,949.95358	24,264.85442031
9	栃木	158 大田原	809	14,496.20824643	2,666.51490272	6,949.95358	24,112.67672915
9	栃木	158 大田原	2,016	14,496.20824643	3,524.05384827	6,949.95358	24,970.21567470
9	栃木	158 大田原	246	14,496.20824643	6,204.46681697	6,949.95358	27,650.62864340
9	栃木	158 大田原	172	14,496.20824643	7,721.79303992	6,949.95358	29,167.95486635
9	栃木	158 大田原	380	14,496.20824643	4,689.7276675	6,949.95358	26,135.93459318
9	栃木	159 黒磯	2,068	14,496.20824643	3,150.23362329	6,949.95358	24,596.39544972
9	栃木	159 黒磯	758	14,496.20824643	4,531.14683168	6,949.95358	25,977.30865811
9	栃木	159 黒磯	579	14,496.20824643	4,117.77171698	6,949.95358	25,563.9354341
9	栃木	159 黒磯	1,554	14,496.20824643	3,035.55689869	6,949.95358	24,481.71872512
9	栃木	159 黒磯	1,671	14,496.20824643	3,440.45642223	6,949.95358	24,886.61824866
9	栃木	159 黒磯	1,428	14,496.20824643	3,099.92658942	6,949.95358	24,546.08841585
9	栃木	158 大田原	9,581	14,496.20824643	3,024.62556054	6,949.95358	24,470.78738697
9	栃木	158 大田原	1,190	14,496.20824643	2,964.26141114	6,949.95358	24,410.42323757
9	栃木	158 大田原	1,359	14,496.20824643	3,597.64223702	6,949.95358	25,043.80406345
9	栃木	153 佐野	5,464	14,496.20824643	2,414.68081586	6,949.95358	23,860.84264229
9	栃木	153 佐野	920	14,496.20824643	2,711.12080015	6,949.95358	24,157.28262858
9	栃木	153 佐野	523	14,496.20824643	3,080.65585107	6,949.95358	24,526.81767750
9	栃木	153 佐野	429	14,496.20824643	4,548.09238764	6,949.95358	25,994.25421407

都道府県	単料金区域	局	a. アナログ加入者回線数 (回線)	b. 端末回線コスト単価 (円/回線)	c. 端末系交換設備のうち 回線数の増減に応じて当該 設備に係る費用が増減 するものの単価 (円/回線)	d. 設備利用部門の基礎的 電気通信役務原価の単価 (円/回線)	e. 加入者回線単価 (円/回線)
算定方法			総務省モデル(出力値)より	「算定規則別表第1における 基礎的電気通信役務の提供 に要した原価及び基礎的電 気通信役務の提供により生 じた収益の額の算定につい て」2のⅡの1の(1)のBのイ の(イ)のe	Ⅲのc	総務省モデル(入力値)より	b+c+d
9 栃木	153 佐野		2,890	14,496.20824643	2,630.73656227	6,949.95358	24,076.89838870
9 栃木	153 佐野		380	14,496.20824643	3,403.77951520	6,949.95358	24,849.94134163
10 群馬	161 前橋		10,671	14,496.20824643	4,097.01472681	6,949.95358	25,543.17655324
10 群馬	161 前橋		5,330	14,496.20824643	2,206.96659065	6,949.95358	23,653.12841708
10 群馬	161 前橋		13,922	14,496.20824643	4,057.36896075	6,949.95358	25,503.53078718
10 群馬	161 前橋		2,642	14,496.20824643	2,258.92508234	6,949.95358	23,705.08690877
10 群馬	161 前橋		3,263	14,496.20824643	2,227.74883944	6,949.95358	23,673.91066587
10 群馬	161 前橋		4,300	14,496.20824643	2,218.27503845	6,949.95358	23,664.43686488
10 群馬	161 前橋		4,863	14,496.20824643	2,478.84200704	6,949.95358	23,925.00383347
10 群馬	161 前橋		16,653	14,496.20824643	4,050.85078746	6,949.95358	25,497.01261389
10 群馬	162 高崎		22,947	14,496.20824643	4,949.37575899	6,949.95358	26,395.53758542
10 群馬	162 高崎		12,537	14,496.20824643	4,868.38566976	6,949.95358	26,314.54749619
10 群馬	162 高崎		6,446	14,496.20824643	2,292.28668810	6,949.95358	23,738.44851453
10 群馬	162 高崎		6,316	14,496.20824643	2,292.76441212	6,949.95358	23,738.92623855
10 群馬	162 高崎		7,390	14,496.20824643	2,289.57796840	6,949.95358	23,735.73979483
10 群馬	163 桐生		12,861	14,496.20824643	4,938.61328431	6,949.95358	26,384.77511074
10 群馬	163 桐生		9,870	14,496.20824643	2,373.61785852	6,949.95358	23,819.77968495
10 群馬	163 桐生		1,904	14,496.20824643	2,364.87227567	6,949.95358	23,811.03410210
10 群馬	163 桐生		1,199	14,496.20824643	3,748.49680654	6,949.95358	25,194.65863297
10 群馬	164 伊勢崎		21,472	14,496.20824643	4,946.18622933	6,949.95358	26,392.34805576
10 群馬	164 伊勢崎		5,269	14,496.20824643	2,110.16505121	6,949.95358	23,556.32687764
10 群馬	165 太田		6,222	14,496.20824643	2,189.26469952	6,949.95358	23,635.42652595
10 群馬	165 太田		12,563	14,496.20824643	5,091.55776625	6,949.95358	26,537.71959268
10 群馬	165 太田		7,062	14,496.20824643	2,184.72898340	6,949.95358	23,630.89080983
10 群馬	165 太田		3,487	14,496.20824643	2,231.16351939	6,949.95358	23,677.32534582
10 群馬	165 太田		4,014	14,496.20824643	2,213.43948470	6,949.95358	23,659.60131113
10 群馬	166 沼田		11,045	14,496.20824643	5,412.89613115	6,949.95358	26,859.05795758
10 群馬	166 沼田		496	14,496.20824643	4,501.00015515	6,949.95358	25,947.16198158
10 群馬	165 太田		17,843	14,496.20824643	5,116.76650810	6,949.95358	26,562.92833453
10 群馬	167 渋川		11,878	14,496.20824643	5,506.74560865	6,949.95358	26,952.90743508
10 群馬	168 藤岡		11,027	14,496.20824643	5,158.06727691	6,949.95358	26,604.22910334
10 群馬	168 藤岡		467	14,496.20824643	4,720.06811671	6,949.95358	26,166.22994314
10 群馬	169 富岡		9,157	14,496.20824643	4,206.18175120	6,949.95358	25,652.34357763
10 群馬	169 富岡		1,119	14,496.20824643	2,874.09509002	6,949.95358	24,320.25691645
10 群馬	162 高崎		5,837	14,496.20824643	3,213.62967585	6,949.95358	24,659.79150228
10 群馬	162 高崎		4,567	14,496.20824643	2,422.55540936	6,949.95358	23,868.71723579
10 群馬	167 渋川		2,032	14,496.20824643	2,540.85651282	6,949.95358	23,987.01833925
10 群馬	167 渋川		2,729	14,496.20824643	2,627.06897424	6,949.95358	24,073.23080067
10 群馬	167 渋川		522	14,496.20824643	3,079.42944160	6,949.95358	24,525.59126803
10 群馬	161 前橋		68	14,496.20824643	6,726.71210303	6,949.95358	28,172.87392946
10 群馬	161 前橋		4,406	14,496.20824643	2,349.29641593	6,949.95358	23,795.45824236
10 群馬	161 前橋		5,026	14,496.20824643	2,403.24719863	6,949.95358	23,849.40902506
10 群馬	161 前橋		2,392	14,496.20824643	2,505.68381915	6,949.95358	23,951.84564558
10 群馬	163 桐生		3,126	14,496.20824643	2,287.24147990	6,949.95358	23,733.40330633
10 群馬	163 桐生		657	14,496.20824643	3,666.71867309	6,949.95358	25,112.88049952
10 群馬	163 桐生		606	14,496.20824643	2,766.78185528	6,949.95358	24,212.94368171
10 群馬	163 桐生		153	14,496.20824643	4,448.91184537	6,949.95358	25,895.07367180
10 群馬	162 高崎		3,022	14,496.20824643	2,859.09983868	6,949.95358	24,305.26166511
10 群馬	162 高崎		130	14,496.20824643	8,216.11124585	6,949.95358	29,662.27307228
10 群馬	162 高崎		1,231	14,496.20824643	3,309.71800813	6,949.95358	24,755.87983456
10 群馬	162 高崎		3,396	14,496.20824643	2,844.08821622	6,949.95358	24,290.25004265
10 群馬	162 高崎		6,840	14,496.20824643	2,288.00605658	6,949.95358	23,734.16788301
10 群馬	167 渋川		2,365	14,496.20824643	2,683.38205756	6,949.95358	24,129.54388399
10 群馬	167 渋川		551	14,496.20824643	2,996.64284108	6,949.95358	24,442.80466751
10 群馬	167 渋川		1,568	14,496.20824643	2,579.24929013	6,949.95358	24,025.41111656
10 群馬	167 渋川		6,342	14,496.20824643	2,516.40850307	6,949.95358	23,962.57032950
10 群馬	168 藤岡		4,814	14,496.20824643	2,563.19824961	6,949.95358	24,009.36007604
10 群馬	168 藤岡		2,242	14,496.20824643	2,994.69901587	6,949.95358	24,440.86084230
10 群馬	168 藤岡		128	14,496.20824643	6,211.88063297	6,949.95358	27,658.04245940
10 群馬	162 高崎		3,909	14,496.20824643	2,565.26943635	6,949.95358	24,011.43126278
10 群馬	162 高崎		1,356	14,496.20824643	2,464.71308601	6,949.95358	23,910.87491244
10 群馬	168 藤岡		785	14,496.20824643	2,994.92247961	6,949.95358	24,441.08430604
10 群馬	168 藤岡		308	14,496.20824643	7,173.11070450	6,949.95358	28,619.27253093
10 群馬	168 藤岡		620	14,496.20824643	3,918.47673288	6,949.95358	25,364.63855931
10 群馬	169 富岡		1,411	14,496.20824643	2,781.32175011	6,949.95358	24,227.48357654
10 群馬	169 富岡		2,035	14,496.20824643	3,037.13603755	6,949.95358	24,483.29786398
10 群馬	169 富岡		524	14,496.20824643	5,343.83134679	6,949.95358	26,789.99317322
10 群馬	169 富岡		1,235	14,496.20824643	4,276.31147083	6,949.95358	25,722.47329726
10 群馬	169 富岡		2,656	14,496.20824643	2,663.32838957	6,949.95358	24,109.49021600
10 群馬	169 富岡		322	14,496.20824643	3,799.04681974	6,949.95358	25,245.20864617
10 群馬	162 高崎		863	14,496.20824643	3,932.70086891	6,949.95358	25,378.86269534
10 群馬	162 高崎		2,968	14,496.20824643	2,534.60417780	6,949.95358	23,980.76600423
10 群馬	167 渋川		3,824	14,496.20824643	2,741.97789105	6,949.95358	24,188.13971748
10 群馬	167 渋川		415	14,496.20824643	3,183.08152285	6,949.95358	24,629.24334928
10 群馬	167 渋川		372	14,496.20824643	3,400.86230087	6,949.95358	24,847.02412730
10 群馬	167 渋川		738	14,496.20824643	2,880.74527361	6,949.95358	24,326.90710004
10 群馬	167 渋川		1,858	14,496.20824643	2,856.11032815	6,949.95358	24,302.27215458

都道府県	単料金区域	局	a. アナログ加入者回線数 (回線)	b. 端末回線コスト単価 (円/回線)	c. 端末系交換設備のうち 回線数の増減に応じて当該 設備に係る費用が増減 するものの単価 (円/回線)	d. 設備利用部門の基礎的 電気通信役務原価の単価 (円/回線)	e. 加入者回線単価 (円/回線)	
算定方法			総務省モデル(出力値)より	「算定規則別表第1における 基礎的電気通信役務の提供 に要した原価及び基礎的電 気通信役務の提供により生 じた収益の額の算定につい て」2のⅡの1の(1)のBのイ の(イ)のe		Ⅲのc	総務省モデル(入力値)より	b+c+d
10 群馬	167 渋川		820	14,496.20824643	3,824.77252921	6,949.95358	25,270.93435564	
10 群馬	167 渋川		821	14,496.20824643	3,459.02802662	6,949.95358	24,905.18985305	
10 群馬	170 長野原		1,163	14,496.20824643	6,305.28409336	6,949.95358	27,751.44591979	
10 群馬	170 長野原		2,337	14,496.20824643	2,582.10663698	6,949.95358	24,028.26846341	
10 群馬	170 長野原		355	14,496.20824643	3,462.86595787	6,949.95358	24,909.02778430	
10 群馬	170 長野原		68	14,496.20824643	6,695.21596918	6,949.95358	28,141.37779561	
10 群馬	170 長野原		1,181	14,496.20824643	3,436.89776302	6,949.95358	24,883.05958945	
10 群馬	170 長野原		349	14,496.20824643	6,262.59929524	6,949.95358	27,708.76112167	
10 群馬	170 長野原		1,698	14,496.20824643	2,654.21971683	6,949.95358	24,100.38154326	
10 群馬	170 長野原		938	14,496.20824643	3,738.44587951	6,949.95358	25,184.60770594	
10 群馬	170 長野原		3,985	14,496.20824643	2,499.50720176	6,949.95358	23,945.66902819	
10 群馬	170 長野原		276	14,496.20824643	7,744.43780415	6,949.95358	29,190.59963058	
10 群馬	170 長野原		386	14,496.20824643	3,488.64889667	6,949.95358	24,934.81072310	
10 群馬	167 渋川		925	14,496.20824643	2,719.99116626	6,949.95358	24,166.15299269	
10 群馬	166 沼田		1,243	14,496.20824643	2,999.54080386	6,949.95358	24,445.70263029	
10 群馬	166 沼田		1,121	14,496.20824643	3,648.50625065	6,949.95358	25,094.66807708	
10 群馬	166 沼田		229	14,496.20824643	4,409.18994672	6,949.95358	25,855.35177315	
10 群馬	166 沼田		1,159	14,496.20824643	4,031.29483922	6,949.95358	25,477.45666565	
10 群馬	166 沼田		306	14,496.20824643	7,868.28872408	6,949.95358	29,314.45055051	
10 群馬	166 沼田		843	14,496.20824643	3,779.71023642	6,949.95358	25,225.87206285	
10 群馬	166 沼田		2,109	14,496.20824643	2,838.40986604	6,949.95358	24,284.57169247	
10 群馬	166 沼田		2,249	14,496.20824643	3,227.57603722	6,949.95358	24,673.73786365	
10 群馬	166 沼田		304	14,496.20824643	5,522.78352347	6,949.95358	26,968.94534990	
10 群馬	166 沼田		549	14,496.20824643	3,381.79815720	6,949.95358	24,827.95998363	
10 群馬	166 沼田		1,336	14,496.20824643	3,208.37627502	6,949.95358	24,654.53810145	
10 群馬	166 沼田		594	14,496.20824643	3,451.86942054	6,949.95358	24,898.03124697	
10 群馬	166 沼田		672	14,496.20824643	3,286.76003037	6,949.95358	24,732.92185680	
10 群馬	164 伊勢崎		8,307	14,496.20824643	2,094.84417540	6,949.95358	23,541.00600183	
10 群馬	164 伊勢崎		3,242	14,496.20824643	2,152.82488369	6,949.95358	23,598.98671012	
10 群馬	164 伊勢崎		236	14,496.20824643	3,286.91561824	6,949.95358	24,733.07744467	
10 群馬	164 伊勢崎		2,635	14,496.20824643	2,168.25952085	6,949.95358	23,614.42134728	
10 群馬	164 伊勢崎		7,426	14,496.20824643	2,094.12198937	6,949.95358	23,540.28381580	
10 群馬	165 太田		2,953	14,496.20824643	2,234.47080690	6,949.95358	23,680.63263333	
10 群馬	165 太田		3,465	14,496.20824643	2,235.57936123	6,949.95358	23,681.74118766	
10 群馬	165 太田		2,577	14,496.20824643	2,248.60013033	6,949.95358	23,694.76195676	
10 群馬	163 桐生		3,882	14,496.20824643	2,254.03330292	6,949.95358	23,700.19512935	
10 群馬	163 桐生		5,326	14,496.20824643	2,231.92474864	6,949.95358	23,678.08657507	
10 群馬	163 桐生		4,469	14,496.20824643	2,460.43239342	6,949.95358	23,906.59421985	
10 群馬	165 太田		2,789	14,496.20824643	2,254.62807417	6,949.95358	23,700.78990060	
10 群馬	165 太田		1,154	14,496.20824643	2,399.38085751	6,949.95358	23,845.54268394	
10 群馬	165 太田		2,174	14,496.20824643	2,280.71465388	6,949.95358	23,726.87648031	
10 群馬	165 太田		2,384	14,496.20824643	2,276.45135632	6,949.95358	23,722.61318275	
10 群馬	165 太田		7,774	14,496.20824643	2,176.38197426	6,949.95358	23,622.54380069	
10 群馬	165 太田		5,823	14,496.20824643	2,201.02105019	6,949.95358	23,647.18287662	
11 埼玉	171 川越		18,850	14,496.20824643	3,809.58870783	6,949.95358	25,255.76053426	
11 埼玉	171 川越		30,439	14,496.20824643	3,657.85840741	6,949.95358	25,104.00202384	
11 埼玉	171 川越		6,085	14,496.20824643	2,354.25416364	6,949.95358	23,800.41599007	
11 埼玉	171 川越		16,809	14,496.20824643	4,177.85015927	6,949.95358	25,624.01198570	
11 埼玉	172 熊谷		25,566	14,496.20824643	4,197.67289517	6,949.95358	25,643.83472160	
11 埼玉	172 熊谷		9,117	14,496.20824643	2,459.42199040	6,949.95358	23,905.58381683	
11 埼玉	173 川口		15,233	14,496.20824643	3,387.47817663	6,949.95358	24,833.64000306	
11 埼玉	173 川口		26,092	14,496.20824643	3,141.56420434	6,949.95358	24,587.72603077	
11 埼玉	173 川口		22,457	14,496.20824643	3,285.61255648	6,949.95358	24,731.77438291	
11 埼玉	173 川口		17,259	14,496.20824643	3,664.60529112	6,949.95358	25,110.76711755	
11 埼玉	174 浦和		19,735	14,496.20824643	3,307.95450867	6,949.95358	24,754.11633510	
11 埼玉	174 浦和		25,200	14,496.20824643	3,489.96497904	6,949.95358	24,936.12680547	
11 埼玉	174 浦和		23,055	14,496.20824643	3,371.48413872	6,949.95358	24,817.64596515	
11 埼玉	174 浦和		10,241	14,496.20824643	2,295.46385495	6,949.95358	23,741.62568138	
11 埼玉	174 浦和		2,992	14,496.20824643	2,368.70566279	6,949.95358	23,814.86748922	
11 埼玉	174 浦和		21,189	14,496.20824643	3,237.49179649	6,949.95358	24,683.65362292	
11 埼玉	174 浦和		28,965	14,496.20824643	3,619.76639930	6,949.95358	25,065.92822573	
11 埼玉	174 浦和		21,620	14,496.20824643	3,776.59926016	6,949.95358	25,222.76108659	
11 埼玉	174 浦和		14,032	14,496.20824643	4,082.09481002	6,949.95358	25,528.25663645	
11 埼玉	172 熊谷		14,446	14,496.20824643	4,043.52243745	6,949.95358	25,489.68426388	
11 埼玉	172 熊谷		2,557	14,496.20824643	2,330.73706785	6,949.95358	23,776.89889428	
11 埼玉	172 熊谷		2,150	14,496.20824643	2,354.95351325	6,949.95358	23,801.11533968	
11 埼玉	175 秩父		15,030	14,496.20824643	4,999.78142285	6,949.95358	26,445.94324928	
11 埼玉	176 所沢		10,901	14,496.20824643	3,849.97709115	6,949.95358	25,296.13891758	
11 埼玉	176 所沢		30,404	14,496.20824643	3,532.96104928	6,949.95358	24,979.12287571	
11 埼玉	176 所沢		11,340	14,496.20824643	3,578.79791425	6,949.95358	25,024.95974068	
11 埼玉	176 所沢		8,583	14,496.20824643	2,219.49732569	6,949.95358	23,665.65915212	
11 埼玉	176 所沢		6,673	14,496.20824643	2,237.35934352	6,949.95358	23,683.52116995	
11 埼玉	177 飯能		16,197	14,496.20824643	4,542.14103988	6,949.95358	25,988.30286631	
11 埼玉	177 飯能		1,960	14,496.20824643	2,452.21625686	6,949.95358	23,898.37808329	
11 埼玉	177 飯能		1,408	14,496.20824643	3,271.33582229	6,949.95358	24,717.49764872	
11 埼玉	181 久喜		6,423	14,496.20824643	2,218.82384400	6,949.95358	23,664.98567043	
11 埼玉	181 久喜		1,640	14,496.20824643	2,353.20618051	6,949.95358	23,799.36800694	

都道府県	単料金区域	局	a. アナログ加入者回線数 (回線)	b. 端末回線コスト単価 (円/回線)	c. 端末系交換設備のうち 回線数の増減に応じて当該 設備に係る費用が増減 するものの単価 (円/回線)	d. 設備利用部門の基礎的 電気通信役務原価の単価 (円/回線)	e. 加入者回線単価 (円/回線)
算定方法			総務省モデル(出力値)より	「算定規則別表第1における 基礎的電気通信役務の提供 に要した原価及び基礎的電 気通信役務の提供により生 じた収益の額の算定につい て」2のⅡの1の(1)のBのイ の(イ)のe	Ⅲのc	総務省モデル(入力値)より	b+c+d
11 埼玉	181 久喜		674	14,496.20824643	2,601.19279410	6,949.95358	24,047.35462053
11 埼玉	181 久喜		6,251	14,496.20824643	2,213.13527285	6,949.95358	23,659.29709928
11 埼玉	178 本庄		13,764	14,496.20824643	4,607.65162811	6,949.95358	26,053.81345454
11 埼玉	179 東松山		15,115	14,496.20824643	4,819.11999665	6,949.95358	26,265.28182308
11 埼玉	179 東松山		3,908	14,496.20824643	2,271.31510941	6,949.95358	23,717.47693584
11 埼玉	179 東松山		3,245	14,496.20824643	2,301.54401663	6,949.95358	23,747.70584306
11 埼玉	174 浦和		12,076	14,496.20824643	3,788.54358555	6,949.95358	25,234.70538498
11 埼玉	174 浦和		4,782	14,496.20824643	2,324.52901459	6,949.95358	23,770.69084102
11 埼玉	174 浦和		5,865	14,496.20824643	2,315.59289416	6,949.95358	23,761.75472059
11 埼玉	174 浦和		723	14,496.20824643	2,704.09866566	6,949.95358	24,150.26049209
11 埼玉	174 浦和		20,837	14,496.20824643	3,476.70749204	6,949.95358	24,922.86931847
11 埼玉	174 浦和		16,296	14,496.20824643	3,633.52698000	6,949.95358	25,079.68880643
11 埼玉	176 所沢		16,865	14,496.20824643	4,596.51226074	6,949.95358	26,042.67408717
11 埼玉	176 所沢		16,621	14,496.20824643	3,793.96116800	6,949.95358	25,240.12299443
11 埼玉	172 熊谷		9,446	14,496.20824643	2,232.83427213	6,949.95358	23,678.99609856
11 埼玉	172 熊谷		2,405	14,496.20824643	2,334.49031110	6,949.95358	23,780.65213753
11 埼玉	172 熊谷		11,803	14,496.20824643	4,216.28269470	6,949.95358	25,662.44452113
11 埼玉	172 熊谷		5,553	14,496.20824643	2,253.53557612	6,949.95358	23,699.69740255
11 埼玉	172 熊谷		19,118	14,496.20824643	4,392.56778259	6,949.95358	25,838.72960902
11 埼玉	172 熊谷		1,714	14,496.20824643	2,388.43015018	6,949.95358	23,834.59197661
11 埼玉	174 浦和		22,110	14,496.20824643	3,782.44720594	6,949.95358	25,228.60903237
11 埼玉	174 浦和		10,313	14,496.20824643	3,830.87873215	6,949.95358	25,277.04055858
11 埼玉	174 浦和		20,799	14,496.20824643	3,479.91265282	6,949.95358	24,926.07447925
11 埼玉	180 草加		20,811	14,496.20824643	3,350.30009980	6,949.95358	24,796.46183623
11 埼玉	180 草加		13,030	14,496.20824643	3,568.05266269	6,949.95358	25,014.21448912
11 埼玉	180 草加		13,220	14,496.20824643	3,328.32759053	6,949.95358	24,774.48941696
11 埼玉	180 草加		16,591	14,496.20824643	3,679.59382917	6,949.95358	25,125.75565560
11 埼玉	180 草加		24,766	14,496.20824643	3,547.79932604	6,949.95358	24,993.96115247
11 埼玉	180 草加		16,928	14,496.20824643	3,570.43948541	6,949.95358	25,016.60131184
11 埼玉	173 川口		31,659	14,496.20824643	3,237.48684610	6,949.95358	24,683.64867253
11 埼玉	173 川口		6,181	14,496.20824643	2,435.05921699	6,949.95358	23,881.22104342
11 埼玉	176 所沢		20,170	14,496.20824643	3,635.63152811	6,949.95358	25,081.79335454
11 埼玉	176 所沢		4,444	14,496.20824643	2,263.24997361	6,949.95358	23,709.41180004
11 埼玉	176 所沢		2,874	14,496.20824643	2,289.00951731	6,949.95358	23,735.17134374
11 埼玉	176 所沢		2,698	14,496.20824643	2,308.74553416	6,949.95358	23,754.90736059
11 埼玉	173 川口		21,998	14,496.20824643	3,360.39420380	6,949.95358	24,806.55603023
11 埼玉	173 川口		26,964	14,496.20824643	3,614.52091099	6,949.95358	25,060.68273742
11 埼玉	173 川口		1,157	14,496.20824643	2,656.42561122	6,949.95358	24,102.58743765
11 埼玉	173 川口		22,612	14,496.20824643	3,321.66321268	6,949.95358	24,767.82503911
11 埼玉	173 川口		15,040	14,496.20824643	3,719.60786601	6,949.95358	25,165.76969244
11 埼玉	174 浦和		4,853	14,496.20824643	2,318.89986753	6,949.95358	23,765.06169396
11 埼玉	174 浦和		6,977	14,496.20824643	2,304.96488049	6,949.95358	23,751.12670692
11 埼玉	181 久喜		13,958	14,496.20824643	4,970.26331404	6,949.95358	26,416.42514047
11 埼玉	172 熊谷		11,620	14,496.20824643	4,103.63471419	6,949.95358	25,549.79654062
11 埼玉	180 草加		14,414	14,496.20824643	3,774.14072821	6,949.95358	25,220.30255464
11 埼玉	171 川越		17,028	14,496.20824643	3,759.43015729	6,949.95358	25,205.59198372
11 埼玉	180 草加		7,510	14,496.20824643	2,115.63128449	6,949.95358	23,561.79311092
11 埼玉	180 草加		7,647	14,496.20824643	2,117.48384152	6,949.95358	23,563.64566795
11 埼玉	180 草加		11,407	14,496.20824643	3,617.12509875	6,949.95358	25,063.28692518
11 埼玉	174 浦和		11,195	14,496.20824643	3,723.31407333	6,949.95358	25,169.29323376
11 埼玉	174 浦和		2,781	14,496.20824643	2,376.19420314	6,949.95358	23,822.35602957
11 埼玉	171 川越		17,753	14,496.20824643	4,118.83080819	6,949.95358	25,564.99263462
11 埼玉	181 久喜		9,882	14,496.20824643	2,198.94374334	6,949.95358	23,645.10556977
11 埼玉	181 久喜		1,292	14,496.20824643	2,371.90043552	6,949.95358	23,818.06226195
11 埼玉	171 川越		14,093	14,496.20824643	3,979.38177352	6,949.95358	25,425.54359995
11 埼玉	177 飯能		9,839	14,496.20824643	2,707.50323217	6,949.95358	24,153.66505860
11 埼玉	177 飯能		2,571	14,496.20824643	2,400.19679177	6,949.95358	23,846.35861820
11 埼玉	174 浦和		9,391	14,496.20824643	2,297.88987676	6,949.95358	23,744.05170319
11 埼玉	172 熊谷		5,756	14,496.20824643	2,254.66299996	6,949.95358	23,700.82482639
11 埼玉	171 川越		23,557	14,496.20824643	3,586.80154863	6,949.95358	25,032.96337506
11 埼玉	171 川越		8,589	14,496.20824643	2,329.30441854	6,949.95358	23,775.46624497
11 埼玉	171 川越		7,514	14,496.20824643	3,115.03176153	6,949.95358	24,561.19358796
11 埼玉	171 川越		3,090	14,496.20824643	2,558.92165264	6,949.95358	24,005.08347907
11 埼玉	177 飯能		651	14,496.20824643	2,859.14003817	6,949.95358	24,305.30186460
11 埼玉	179 東松山		2,389	14,496.20824643	2,331.88071004	6,949.95358	23,778.04253647
11 埼玉	179 東松山		5,487	14,496.20824643	2,415.12015795	6,949.95358	23,861.28198438
11 埼玉	179 東松山		7,537	14,496.20824643	3,806.47723842	6,949.95358	25,252.63906485
11 埼玉	179 東松山		541	14,496.20824643	2,821.01291450	6,949.95358	24,267.17474093
11 埼玉	179 東松山		2,485	14,496.20824643	2,338.21893442	6,949.95358	23,784.38076085
11 埼玉	171 川越		4,121	14,496.20824643	2,478.82186249	6,949.95358	23,924.98368892
11 埼玉	179 東松山		4,217	14,496.20824643	2,270.02994237	6,949.95358	23,716.19176880
11 埼玉	171 川越		3,424	14,496.20824643	2,389.58307622	6,949.95358	23,835.74490265
11 埼玉	175 秩父		2,877	14,496.20824643	3,281.43390615	6,949.95358	24,727.59573258
11 埼玉	175 秩父		560	14,496.20824643	3,335.31219001	6,949.95358	24,781.47401644
11 埼玉	175 秩父		2,043	14,496.20824643	2,767.64752338	6,949.95358	24,213.80934981
11 埼玉	175 秩父		1,311	14,496.20824643	3,626.34267361	6,949.95358	25,072.50450004
11 埼玉	175 秩父		584	14,496.20824643	3,297.36993070	6,949.95358	24,743.53175713

都道府県	単料金区域	局	a. アナログ加入者回線数 (回線)	b. 端末回線コスト単価 (円/回線)	c. 端末系交換設備のうち 回線数の増減に応じて当該 設備に係る費用が増減 するものの単価 (円/回線)	d. 設備利用部門の基礎的 電気通信役務原価の単価 (円/回線)	e. 加入者回線単価 (円/回線)
算定方法			総務省モデル(出力値)より	「算定規則別表第1における 基礎的電気通信役務の提供 に要した原価及び基礎的電 気通信役務の提供により生 じた収益の額の算定につい て」2のⅡの1の(1)のBのイ の(イ)のe	Ⅲのc	総務省モデル(入力値)より	b+c+d
11 埼玉	175 秩父		2,381	14,496.20824643	2,882.33887280	6,949.95358	24,328.50069923
11 埼玉	175 秩父		222	14,496.20824643	7,463.44749658	6,949.95358	28,909.60932301
11 埼玉	175 秩父		748	14,496.20824643	5,175.76526461	6,949.95358	26,821.92709104
11 埼玉	175 秩父		51	14,496.20824643	23,266.37029461	6,949.95358	44,712.53212104
11 埼玉	175 秩父		417	14,496.20824643	7,334.02891635	6,949.95358	28,780.19074278
11 埼玉	175 秩父		1,509	14,496.20824643	2,826.52799720	6,949.95358	24,272.68982363
11 埼玉	179 東松山		843	14,496.20824643	3,742.14571398	6,949.95358	25,188.30754041
11 埼玉	178 本庄		2,671	14,496.20824643	2,352.35952279	6,949.95358	23,798.52134922
11 埼玉	178 本庄		4,627	14,496.20824643	2,295.96630903	6,949.95358	23,742.12813546
11 埼玉	178 本庄		278	14,496.20824643	3,562.76791492	6,949.95358	25,008.92974135
11 埼玉	178 本庄		2,195	14,496.20824643	2,553.12774141	6,949.95358	23,999.28956784
11 埼玉	178 本庄		5,870	14,496.20824643	2,286.24556435	6,949.95358	23,732.40739078
11 埼玉	172 熊谷		4,635	14,496.20824643	2,274.79428553	6,949.95358	23,720.95611196
11 埼玉	172 熊谷		5,922	14,496.20824643	2,249.22759905	6,949.95358	23,695.38942548
11 埼玉	172 熊谷		3,404	14,496.20824643	2,285.88664010	6,949.95358	23,732.04846653
11 埼玉	172 熊谷		2,501	14,496.20824643	2,332.90494416	6,949.95358	23,779.06677059
11 埼玉	172 熊谷		3,425	14,496.20824643	2,286.77959244	6,949.95358	23,732.94141887
11 埼玉	172 熊谷		5,186	14,496.20824643	2,259.29743873	6,949.95358	23,705.45926516
11 埼玉	172 熊谷		2,791	14,496.20824643	2,320.82066168	6,949.95358	23,766.98248811
11 埼玉	181 久喜		4,239	14,496.20824643	2,236.10154817	6,949.95358	23,682.26337460
11 埼玉	172 熊谷		1,809	14,496.20824643	2,385.74687791	6,949.95358	23,831.90870434
8 茨城	138 古河		2,581	14,496.20824643	2,224.78596811	6,949.95358	23,670.94779454
11 埼玉	181 久喜		3,135	14,496.20824643	2,263.34267646	6,949.95358	23,709.50450289
11 埼玉	181 久喜		8,509	14,496.20824643	2,201.24814033	6,949.95358	23,647.40996676
11 埼玉	181 久喜		481	14,496.20824643	2,931.30329497	6,949.95358	24,377.46512140
11 埼玉	181 久喜		4,752	14,496.20824643	2,239.11766194	6,949.95358	23,685.27948837
11 埼玉	181 久喜		5,909	14,496.20824643	2,301.79923818	6,949.95358	23,747.96106461
11 埼玉	181 久喜		6,595	14,496.20824643	2,213.80833099	6,949.95358	23,659.97015742
11 埼玉	181 久喜		13,356	14,496.20824643	4,993.62432291	6,949.95358	26,439.78614934
11 埼玉	181 久喜		2,324	14,496.20824643	2,305.38459322	6,949.95358	23,751.54641965
11 埼玉	180 草加		6,439	14,496.20824643	2,127.65155328	6,949.95358	23,573.81337971
11 埼玉	180 草加		11,659	14,496.20824643	4,020.09646054	6,949.95358	25,466.25828697
11 埼玉	174 浦和		7,235	14,496.20824643	2,304.58155729	6,949.95358	23,750.74338372
11 埼玉	174 浦和		1,150	14,496.20824643	2,943.84453980	6,949.95358	24,390.00636623
12 千葉	182 千葉		14,763	14,496.20824643	3,348.63255719	6,949.95358	24,794.79438362
12 千葉	182 千葉		22,257	14,496.20824643	3,928.21071000	6,949.95358	25,374.37253643
12 千葉	182 千葉		26,817	14,496.20824643	3,630.30539812	6,949.95358	25,076.46722455
12 千葉	182 千葉		16,596	14,496.20824643	4,238.85082208	6,949.95358	25,685.01264851
12 千葉	182 千葉		27,547	14,496.20824643	3,621.53489168	6,949.95358	25,067.69671811
12 千葉	182 千葉		2,772	14,496.20824643	2,402.27028234	6,949.95358	23,848.43210877
12 千葉	182 千葉		14,878	14,496.20824643	3,641.04957993	6,949.95358	25,087.21140636
12 千葉	182 千葉		5,338	14,496.20824643	2,338.05040094	6,949.95358	23,784.21222737
12 千葉	182 千葉		676	14,496.20824643	2,774.23308535	6,949.95358	24,220.39491178
12 千葉	182 千葉		11,109	14,496.20824643	4,258.32077745	6,949.95358	25,704.48260388
12 千葉	182 千葉		7,669	14,496.20824643	2,320.77564757	6,949.95358	23,766.93747400
12 千葉	182 千葉		12,364	14,496.20824643	3,564.37879903	6,949.95358	25,010.54062546
12 千葉	182 千葉		26,363	14,496.20824643	3,634.86356825	6,949.95358	25,081.02539468
12 千葉	183 銚子		15,519	14,496.20824643	4,912.46024542	6,949.95358	26,358.62207185
12 千葉	183 銚子		1,022	14,496.20824643	2,625.71938065	6,949.95358	24,071.88120708
12 千葉	183 銚子		2,549	14,496.20824643	2,438.71327868	6,949.95358	23,884.87510511
12 千葉	184 市川		12,125	14,496.20824643	3,435.77348701	6,949.95358	24,881.93531344
12 千葉	184 市川		14,087	14,496.20824643	3,487.40882064	6,949.95358	24,933.57064707
12 千葉	184 市川		25,474	14,496.20824643	3,592.86790187	6,949.95358	25,039.02972830
12 千葉	184 市川		15,018	14,496.20824643	3,397.09306942	6,949.95358	24,843.25489585
12 千葉	184 市川		13,147	14,496.20824643	3,660.98019063	6,949.95358	25,107.14201706
12 千葉	184 市川		3,606	14,496.20824643	2,436.81217211	6,949.95358	23,882.97399854
12 千葉	184 市川		10,152	14,496.20824643	2,383.26970771	6,949.95358	23,829.43153414
12 千葉	185 船橋		19,176	14,496.20824643	4,193.69155877	6,949.95358	25,639.85338520
12 千葉	185 船橋		28,503	14,496.20824643	3,584.02541013	6,949.95358	25,030.18723656
12 千葉	185 船橋		14,875	14,496.20824643	3,688.27325313	6,949.95358	25,134.43507956
12 千葉	185 船橋		10,196	14,496.20824643	2,189.38371008	6,949.95358	23,635.54553651
12 千葉	185 船橋		3,974	14,496.20824643	2,232.85346138	6,949.95358	23,679.01528781
12 千葉	185 船橋		9,930	14,496.20824643	2,185.73604801	6,949.95358	23,631.89787244
12 千葉	186 館山		9,697	14,496.20824643	4,769.24186339	6,949.95358	26,215.40368982
12 千葉	186 館山		3,184	14,496.20824643	2,478.82173483	6,949.95358	23,924.98356126
12 千葉	186 館山		1,497	14,496.20824643	2,621.36604818	6,949.95358	24,067.52787461
12 千葉	186 館山		2,157	14,496.20824643	2,560.95829308	6,949.95358	24,007.12011951
12 千葉	186 館山		880	14,496.20824643	2,794.77720014	6,949.95358	24,240.93902857
12 千葉	187 木更津		6,438	14,496.20824643	6,362.47670734	6,949.95358	27,808.63853377
12 千葉	187 木更津		6,233	14,496.20824643	2,295.10437683	6,949.95358	23,741.26620326
12 千葉	187 木更津		1,478	14,496.20824643	3,092.21342368	6,949.95358	24,538.37525011
12 千葉	187 木更津		4,725	14,496.20824643	2,312.46873058	6,949.95358	23,758.63055701
12 千葉	187 木更津		3,971	14,496.20824643	2,450.46884392	6,949.95358	23,896.63067035
12 千葉	187 木更津		896	14,496.20824643	2,643.29631647	6,949.95358	24,089.45814290
12 千葉	184 市川		29,445	14,496.20824643	3,645.07664880	6,949.95358	25,091.23847523
12 千葉	184 市川		24,145	14,496.20824643	3,559.15950221	6,949.95358	25,005.32132864
12 千葉	184 市川		26,981	14,496.20824643	3,483.61177149	6,949.95358	24,929.77359792

都道府県	単料金区域	局	a. アナログ加入者回線数 (回線)	b. 端末回線コスト単価 (円/回線)	c. 端末系交換設備のうち 回線数の増減に応じて当該 設備に係る費用が増減 するものの単価 (円/回線)	d. 設備利用部門の基礎的 電気通信役務原価の単価 (円/回線)	e. 加入者回線単価 (円/回線)
算定方法			総務省モデル(出力値)より	「算定規則別表第1における 基礎的電気通信役務の提供 に要した原価及び基礎的電 気通信役務の提供により生 じた収益の額の算定につい て」2のⅡの1の(1)のBのイ の(イ)のe	Ⅲのc	総務省モデル(入力値)より	b+c+d
12 千葉	184 市川		5,831	14,496.20824643	2,416.31511342	6,949.95358	23,862.47693985
12 千葉	193 柏		16,178	14,496.20824643	4,766.40112265	6,949.95358	26,212.56294908
12 千葉	193 柏		1,567	14,496.20824643	2,465.59943656	6,949.95358	23,911.76126299
12 千葉	193 柏		6,157	14,496.20824643	2,292.21169646	6,949.95358	23,738.37352289
12 千葉	188 佐原		6,078	14,496.20824643	4,775.63268872	6,949.95358	26,221.79451515
12 千葉	188 佐原		1,537	14,496.20824643	2,701.78481894	6,949.95358	24,147.94664537
12 千葉	188 佐原		1,265	14,496.20824643	2,716.92351334	6,949.95358	24,163.08533977
12 千葉	188 佐原		685	14,496.20824643	2,907.58782347	6,949.95358	24,353.74964990
12 千葉	188 佐原		1,959	14,496.20824643	2,612.64223675	6,949.95358	24,058.80406318
12 千葉	189 茂原		19,085	14,496.20824643	4,819.15622539	6,949.95358	26,265.31805182
12 千葉	189 茂原		2,042	14,496.20824643	2,469.21409574	6,949.95358	23,915.37592217
12 千葉	189 茂原		1,622	14,496.20824643	2,519.37885939	6,949.95358	23,965.54068582
12 千葉	190 成田		7,538	14,496.20824643	2,322.40246710	6,949.95358	23,768.56429353
12 千葉	190 成田		1,626	14,496.20824643	2,387.46597732	6,949.95358	23,833.62780375
12 千葉	190 成田		10,039	14,496.20824643	2,321.71182791	6,949.95358	23,767.87365434
12 千葉	190 成田		519	14,496.20824643	2,842.46581127	6,949.95358	24,288.62763770
12 千葉	190 成田		2,458	14,496.20824643	2,389.66835389	6,949.95358	23,835.83018032
12 千葉	190 成田		1,043	14,496.20824643	2,541.97956125	6,949.95358	23,988.14138768
12 千葉	182 千葉		11,195	14,496.20824643	4,626.69469370	6,949.95358	26,072.85652013
12 千葉	182 千葉		19,392	14,496.20824643	3,911.46000007	6,949.95358	25,357.62182850
12 千葉	182 千葉		1,598	14,496.20824643	2,457.11829354	6,949.95358	23,903.28011997
12 千葉	191 東金		9,112	14,496.20824643	4,616.05651646	6,949.95358	26,062.21834289
12 千葉	191 東金		777	14,496.20824643	2,642.25927770	6,949.95358	24,088.42110413
12 千葉	191 東金		3,096	14,496.20824643	2,294.50503412	6,949.95358	23,740.66686055
12 千葉	192 八日市場		5,998	14,496.20824643	5,359.61384408	6,949.95358	26,805.77567051
12 千葉	192 八日市場		692	14,496.20824643	2,777.85154283	6,949.95358	24,224.01336926
12 千葉	192 八日市場		1,074	14,496.20824643	2,650.34035778	6,949.95358	24,096.50218421
12 千葉	192 八日市場		9,742	14,496.20824643	2,982.31925088	6,949.95358	24,428.48107731
12 千葉	185 船橋		28,361	14,496.20824643	3,574.71276480	6,949.95358	25,020.87459123
12 千葉	185 船橋		9,981	14,496.20824643	2,187.03350427	6,949.95358	23,633.19533070
12 千葉	193 柏		11,456	14,496.20824643	3,884.97992377	6,949.95358	25,331.14175020
12 千葉	193 柏		14,951	14,496.20824643	3,761.58167409	6,949.95358	25,207.74350052
12 千葉	193 柏		11,719	14,496.20824643	4,561.79828027	6,949.95358	26,007.96010670
12 千葉	193 柏		16,927	14,496.20824643	3,748.65145063	6,949.95358	25,194.81327706
12 千葉	196 大原		3,473	14,496.20824643	2,442.40041645	6,949.95358	23,888.56224288
12 千葉	196 大原		3,135	14,496.20824643	2,731.82077673	6,949.95358	24,177.98260316
12 千葉	196 大原		1,149	14,496.20824643	2,649.02872931	6,949.95358	24,095.19055574
12 千葉	194 市原		16,643	14,496.20824643	4,792.59330075	6,949.95358	26,238.75512718
12 千葉	194 市原		10,699	14,496.20824643	4,549.85360229	6,949.95358	25,996.01542872
12 千葉	194 市原		7,196	14,496.20824643	3,208.78218185	6,949.95358	24,654.94400828
12 千葉	194 市原		6,881	14,496.20824643	2,818.98879530	6,949.95358	24,265.15062173
12 千葉	194 市原		4,054	14,496.20824643	2,601.44294177	6,949.95358	24,047.60476820
12 千葉	194 市原		4,709	14,496.20824643	6,002.59077615	6,949.95358	27,448.75260258
12 千葉	194 市原		3,115	14,496.20824643	2,396.66738837	6,949.95358	23,842.82921480
12 千葉	194 市原		2,908	14,496.20824643	2,398.96622611	6,949.95358	23,845.12805254
12 千葉	194 市原		1,024	14,496.20824643	2,604.10813134	6,949.95358	24,050.26995777
12 千葉	194 市原		2,723	14,496.20824643	2,393.92628897	6,949.95358	23,840.08811540
12 千葉	194 市原		435	14,496.20824643	4,570.09320285	6,949.95358	26,016.25502928
12 千葉	194 市原		1,013	14,496.20824643	2,628.06955609	6,949.95358	24,074.23138252
12 千葉	194 市原		1,343	14,496.20824643	2,914.22784480	6,949.95358	24,360.38967123
12 千葉	193 柏		14,018	14,496.20824643	3,892.18582232	6,949.95358	25,338.34764875
12 千葉	193 柏		9,080	14,496.20824643	2,267.11074696	6,949.95358	23,713.27257339
12 千葉	185 船橋		18,729	14,496.20824643	3,933.36489510	6,949.95358	25,379.52672153
12 千葉	185 船橋		8,224	14,496.20824643	2,192.36715933	6,949.95358	23,638.52898576
12 千葉	185 船橋		3,155	14,496.20824643	2,253.24982614	6,949.95358	23,699.41165257
12 千葉	193 柏		13,405	14,496.20824643	3,870.51400044	6,949.95358	25,316.67582887
12 千葉	193 柏		5,273	14,496.20824643	2,298.16260393	6,949.95358	23,744.32443036
12 千葉	193 柏		1,694	14,496.20824643	2,450.69305134	6,949.95358	23,896.85487777
12 千葉	195 鴨川		7,114	14,496.20824643	3,654.44608411	6,949.95358	25,100.60791054
12 千葉	195 鴨川		720	14,496.20824643	3,324.04371360	6,949.95358	24,770.20554003
12 千葉	195 鴨川		1,036	14,496.20824643	3,025.13249121	6,949.95358	24,471.29431764
12 千葉	195 鴨川		1,329	14,496.20824643	3,305.02515971	6,949.95358	24,751.18698614
12 千葉	195 鴨川		695	14,496.20824643	3,199.81374093	6,949.95358	24,645.97556736
12 千葉	185 船橋		15,462	14,496.20824643	4,038.12107580	6,949.95358	25,484.28290223
12 千葉	187 木更津		8,661	14,496.20824643	2,687.70632063	6,949.95358	24,133.86814706
12 千葉	187 木更津		578	14,496.20824643	2,860.57366470	6,949.95358	24,306.73549113
12 千葉	187 木更津		1,263	14,496.20824643	2,519.68327782	6,949.95358	23,965.84510425
12 千葉	187 木更津		1,436	14,496.20824643	2,503.98692456	6,949.95358	23,950.14875099
12 千葉	187 木更津		1,089	14,496.20824643	2,592.81472661	6,949.95358	24,038.97655304
12 千葉	187 木更津		733	14,496.20824643	4,862.59823669	6,949.95358	26,308.76006312
12 千葉	187 木更津		855	14,496.20824643	3,321.87903472	6,949.95358	24,768.04086115
12 千葉	187 木更津		877	14,496.20824643	2,661.46124682	6,949.95358	24,107.62307325
12 千葉	187 木更津		3,565	14,496.20824643	2,338.57429132	6,949.95358	23,784.73611775
12 千葉	187 木更津		2,598	14,496.20824643	2,561.65064535	6,949.95358	24,007.81247178
12 千葉	187 木更津		908	14,496.20824643	2,634.38954514	6,949.95358	24,080.55137157
12 千葉	187 木更津		2,043	14,496.20824643	2,422.90540842	6,949.95358	23,869.06723485
12 千葉	187 木更津		1,069	14,496.20824643	2,622.67699408	6,949.95358	24,068.83882051

都道府県	単料金区域	局	a. アナログ加入者回線数 (回線)	b. 端末回線コスト単価 (円/回線)	c. 端末系交換設備のうち 回線数の増減に応じて当該 設備に係る費用が増減 するものの単価 (円/回線)	d. 設備利用部門の基礎的 電気通信役務原価の単価 (円/回線)	e. 加入者回線単価 (円/回線)
算定方法			総務省モデル(出力値)より	「算定規則別表第1における 基礎的電気通信役務の提供 に要した原価及び基礎的電 気通信役務の提供により生 じた収益の額の算定につい て」2のⅡの1の(1)のBのイ の(イ)のe	Ⅲのc	総務省モデル(入力値)より	b+c+d
12 千葉	187 木更津		1,141	14,496.20824643	3,443.42812682	6,949.95358	24,889.58995325
12 千葉	184 市川		23,134	14,496.20824643	3,710.79493568	6,949.95358	25,156.95676211
12 千葉	182 千葉		14,103	14,496.20824643	4,039.57746976	6,949.95358	25,485.73929619
12 千葉	182 千葉		5,393	14,496.20824643	2,340.99319414	6,949.95358	23,787.15502057
12 千葉	187 木更津		7,982	14,496.20824643	2,391.21803838	6,949.95358	23,837.37986481
12 千葉	187 木更津		2,673	14,496.20824643	2,678.97687278	6,949.95358	24,125.13869921
12 千葉	182 千葉		12,465	14,496.20824643	4,268.52319755	6,949.95358	25,714.68502398
12 千葉	182 千葉		2,644	14,496.20824643	2,410.90013113	6,949.95358	23,857.06195756
12 千葉	193 柏		4,426	14,496.20824643	2,316.48597374	6,949.95358	23,762.64780017
12 千葉	193 柏		2,462	14,496.20824643	2,365.66825045	6,949.95358	23,811.83007688
12 千葉	193 柏		6,148	14,496.20824643	3,190.05116037	6,949.95358	24,636.21298680
12 千葉	193 柏		495	14,496.20824643	3,046.99926282	6,949.95358	24,493.16108925
12 千葉	182 千葉		3,617	14,496.20824643	2,367.93463543	6,949.95358	23,814.09646186
12 千葉	190 成田		9,274	14,496.20824643	2,740.40052432	6,949.95358	24,186.56235075
12 千葉	190 成田		1,193	14,496.20824643	2,606.54869451	6,949.95358	24,052.71052094
12 千葉	190 成田		1,028	14,496.20824643	2,595.18081017	6,949.95358	24,041.34263660
12 千葉	190 成田		1,987	14,496.20824643	2,876.29729654	6,949.95358	24,322.45912297
12 千葉	185 船橋		9,312	14,496.20824643	2,572.93050805	6,949.95358	24,019.09233448
12 千葉	190 成田		2,534	14,496.20824643	2,758.70850077	6,949.95358	24,204.87032720
12 千葉	190 成田		9,918	14,496.20824643	2,322.36813123	6,949.95358	23,768.52995766
12 千葉	190 成田		2,920	14,496.20824643	2,403.93425077	6,949.95358	23,850.09607720
12 千葉	190 成田		4,214	14,496.20824643	2,363.97244285	6,949.95358	23,810.13426928
12 千葉	190 成田		1,721	14,496.20824643	2,472.51301483	6,949.95358	23,918.67484126
12 千葉	188 佐原		1,518	14,496.20824643	2,633.49568552	6,949.95358	24,079.65751195
12 千葉	190 成田		2,529	14,496.20824643	6,940.0506243	6,949.95358	28,386.20688886
12 千葉	188 佐原		5,088	14,496.20824643	2,578.91211053	6,949.95358	24,025.07393696
12 千葉	188 佐原		1,115	14,496.20824643	2,763.85072350	6,949.95358	24,210.01254993
12 千葉	188 佐原		2,351	14,496.20824643	2,570.55490298	6,949.95358	24,016.71672941
12 千葉	188 佐原		440	14,496.20824643	3,275.46771190	6,949.95358	24,721.62953833
12 千葉	188 佐原		1,324	14,496.20824643	2,726.34096391	6,949.95358	24,172.50279034
12 千葉	192 八日市場		2,098	14,496.20824643	2,648.92184701	6,949.95358	24,095.08367344
12 千葉	192 八日市場		1,318	14,496.20824643	2,564.96941862	6,949.95358	24,011.13124505
12 千葉	192 八日市場		511	14,496.20824643	3,042.02782285	6,949.95358	24,488.18964928
12 千葉	192 八日市場		1,830	14,496.20824643	2,478.97215108	6,949.95358	23,925.13397751
12 千葉	188 佐原		2,635	14,496.20824643	2,571.83465723	6,949.95358	24,017.99648366
12 千葉	188 佐原		865	14,496.20824643	2,877.16021258	6,949.95358	24,323.32203901
12 千葉	192 八日市場		2,781	14,496.20824643	2,424.61763636	6,949.95358	23,870.77946279
12 千葉	192 八日市場		2,847	14,496.20824643	2,431.10414740	6,949.95358	23,877.26597383
12 千葉	192 八日市場		2,554	14,496.20824643	2,760.49769706	6,949.95358	24,206.65952349
12 千葉	192 八日市場		975	14,496.20824643	2,694.09555516	6,949.95358	24,140.25738159
12 千葉	192 八日市場		2,588	14,496.20824643	2,411.76908528	6,949.95358	23,857.93091171
12 千葉	191 東金		8,981	14,496.20824643	2,281.89976493	6,949.95358	23,728.06159136
12 千葉	191 東金		2,216	14,496.20824643	2,329.22171638	6,949.95358	23,775.38354281
12 千葉	191 東金		4,595	14,496.20824643	2,252.24759235	6,949.95358	23,698.40941878
12 千葉	191 東金		3,787	14,496.20824643	2,260.39706897	6,949.95358	23,706.55889540
12 千葉	191 東金		2,276	14,496.20824643	2,340.7766361	6,949.95358	23,786.93949004
12 千葉	191 東金		1,939	14,496.20824643	2,362.00518285	6,949.95358	23,808.16700928
12 千葉	191 東金		2,484	14,496.20824643	2,313.86456131	6,949.95358	23,760.02638774
12 千葉	191 東金		1,253	14,496.20824643	2,454.33118494	6,949.95358	23,900.49301137
12 千葉	192 八日市場		2,983	14,496.20824643	2,405.41928294	6,949.95358	23,851.58110937
12 千葉	192 八日市場		4,296	14,496.20824643	2,469.91961908	6,949.95358	23,916.08144551
12 千葉	192 八日市場		1,942	14,496.20824643	2,462.12658223	6,949.95358	23,908.28840866
12 千葉	192 八日市場		813	14,496.20824643	2,681.44753521	6,949.95358	24,127.60936164
12 千葉	189 茂原		3,119	14,496.20824643	2,415.23051947	6,949.95358	23,861.39234590
12 千葉	189 茂原		1,324	14,496.20824643	2,585.60420905	6,949.95358	24,031.76603548
12 千葉	189 茂原		658	14,496.20824643	2,882.83834292	6,949.95358	24,329.00016935
12 千葉	189 茂原		3,564	14,496.20824643	2,401.88387971	6,949.95358	23,848.04570614
12 千葉	189 茂原		3,430	14,496.20824643	2,391.06748917	6,949.95358	23,837.22931560
12 千葉	189 茂原		2,232	14,496.20824643	2,447.45232181	6,949.95358	23,893.61414824
12 千葉	189 茂原		873	14,496.20824643	3,206.75106936	6,949.95358	24,652.91289579
12 千葉	189 茂原		1,764	14,496.20824643	2,478.75734001	6,949.95358	23,924.91916644
12 千葉	196 大原		2,174	14,496.20824643	2,499.19520559	6,949.95358	23,945.35703202
12 千葉	196 大原		615	14,496.20824643	2,985.06486649	6,949.95358	24,431.22669292
12 千葉	196 大原		438	14,496.20824643	3,145.09655003	6,949.95358	24,591.25837646
12 千葉	196 大原		434	14,496.20824643	5,681.97328849	6,949.95358	27,128.13511492
12 千葉	196 大原		1,976	14,496.20824643	2,508.52854338	6,949.95358	23,954.69036981
12 千葉	196 大原		3,308	14,496.20824643	2,443.30319398	6,949.95358	23,889.46502041
12 千葉	196 大原		4,610	14,496.20824643	5,117.98006050	6,949.95358	26,564.14188693
12 千葉	196 大原		1,108	14,496.20824643	2,637.07917779	6,949.95358	24,083.24100422
12 千葉	196 大原		4,276	14,496.20824643	2,833.22291327	6,949.95358	24,279.38473970
12 千葉	186 館山		1,779	14,496.20824643	2,845.16275914	6,949.95358	24,291.32458557
12 千葉	186 館山		1,414	14,496.20824643	2,610.94514444	6,949.95358	24,057.10697087
12 千葉	186 館山		593	14,496.20824643	2,983.31743928	6,949.95358	24,429.47926571
12 千葉	186 館山		3,231	14,496.20824643	2,692.17717696	6,949.95358	24,138.33900339
12 千葉	186 館山		286	14,496.20824643	3,799.88790989	6,949.95358	25,246.04973632
12 千葉	186 館山		446	14,496.20824643	3,232.19698568	6,949.95358	24,678.35881211
12 千葉	186 館山		1,771	14,496.20824643	2,570.61451009	6,949.95358	24,016.77633652

都道府県	単料金区域	局	a. アナログ加入者回線数 (回線)	b. 端末回線コスト単価 (円/回線)	c. 端末系交換設備のうち 回線数の増減に応じて当該 設備に係る費用が増減 するものの単価 (円/回線)	d. 設備利用部門の基礎的 電気通信役務原価の単価 (円/回線)	e. 加入者回線単価 (円/回線)
算定方法			総務省モデル(出力値)より	「算定規則別表第1における 基礎的電気通信役務の提供 に要した原価及び基礎的電 気通信役務の提供により生 じた収益の額の算定につい て」2のⅡの1の(1)のBのイ の(イ)のe	Ⅲのc	総務省モデル(入力値)より	b+c+d
12 千葉	186 館山		2,209	14,496.20824643	2,538.95418645	6,949.95358	23,985.11601288
12 千葉	186 館山		3,277	14,496.20824643	2,479.69746985	6,949.95358	23,925.85929628
12 千葉	186 館山		861	14,496.20824643	2,836.35675192	6,949.95358	24,282.51857835
12 千葉	186 館山		1,527	14,496.20824643	2,599.68426663	6,949.95358	24,045.84609306
12 千葉	186 館山		134	14,496.20824643	5,591.73883066	6,949.95358	27,037.90085709
12 千葉	186 館山		1,788	14,496.20824643	2,835.16164561	6,949.95358	24,281.32347204
12 千葉	195 鴨川		1,830	14,496.20824643	2,854.55410276	6,949.95358	24,300.71592919
12 千葉	195 鴨川		996	14,496.20824643	3,681.75051347	6,949.95358	25,127.91233990
13 東京	197 東京		18,555	14,496.20824643	2,825.12601791	6,949.95358	24,271.28784434
13 東京	197 東京		24,821	14,496.20824643	2,819.95987463	6,949.95358	24,266.12170106
13 東京	197 東京		14,620	14,496.20824643	2,830.18031686	6,949.95358	24,276.34214329
13 東京	197 東京		11,674	14,496.20824643	2,830.45617234	6,949.95358	24,276.61799877
13 東京	197 東京		30,339	14,496.20824643	2,818.45955637	6,949.95358	24,264.62138280
13 東京	197 東京		24,240	14,496.20824643	2,819.72273544	6,949.95358	24,265.88456187
13 東京	197 東京		8,267	14,496.20824643	2,994.42146124	6,949.95358	24,440.58328767
13 東京	197 東京		11,070	14,496.20824643	2,831.72940624	6,949.95358	24,277.89123267
13 東京	197 東京		15,326	14,496.20824643	2,833.40049504	6,949.95358	24,279.56232147
13 東京	197 東京		12,639	14,496.20824643	2,828.54343119	6,949.95358	24,274.70525762
13 東京	197 東京		24,602	14,496.20824643	2,815.74573799	6,949.95358	24,261.90756442
13 東京	197 東京		26,522	14,496.20824643	3,250.82961115	6,949.95358	24,696.99143758
13 東京	197 東京		16,755	14,496.20824643	2,825.73638749	6,949.95358	24,271.89821392
13 東京	197 東京		19,676	14,496.20824643	2,818.87195177	6,949.95358	24,265.03377820
13 東京	197 東京		20,772	14,496.20824643	2,827.21350704	6,949.95358	24,273.37533347
13 東京	197 東京		31,992	14,496.20824643	3,067.32401670	6,949.95358	24,513.48584313
13 東京	197 東京		41,345	14,496.20824643	2,940.85423347	6,949.95358	24,387.01605990
13 東京	197 東京		29,676	14,496.20824643	2,812.92261977	6,949.95358	24,259.08444620
13 東京	197 東京		32,314	14,496.20824643	3,036.40297158	6,949.95358	24,482.56479801
13 東京	197 東京		27,136	14,496.20824643	3,101.1131883	6,949.95358	24,547.27314526
13 東京	197 東京		34,976	14,496.20824643	3,108.97826530	6,949.95358	24,555.14009173
13 東京	197 東京		33,154	14,496.20824643	2,818.30236482	6,949.95358	24,264.46419125
13 東京	197 東京		19,208	14,496.20824643	2,834.39067383	6,949.95358	24,280.55250026
13 東京	197 東京		15,851	14,496.20824643	2,826.57883969	6,949.95358	24,272.74066612
13 東京	197 東京		31,298	14,496.20824643	2,821.15180812	6,949.95358	24,267.31363455
13 東京	197 東京		19,498	14,496.20824643	2,827.20554541	6,949.95358	24,273.36737184
13 東京	197 東京		27,025	14,496.20824643	2,952.05833802	6,949.95358	24,398.22016445
13 東京	197 東京		16,414	14,496.20824643	2,826.73611154	6,949.95358	24,272.89793797
13 東京	197 東京		18,078	14,496.20824643	2,839.02057700	6,949.95358	24,285.18240343
13 東京	197 東京		19,931	14,496.20824643	2,825.45669033	6,949.95358	24,271.61851676
13 東京	197 東京		23,471	14,496.20824643	3,003.91811726	6,949.95358	24,450.07994369
13 東京	197 東京		20,075	14,496.20824643	2,835.84107889	6,949.95358	24,282.00290532
13 東京	197 東京		29,719	14,496.20824643	3,070.34784401	6,949.95358	24,516.50967044
13 東京	197 東京		49,594	14,496.20824643	3,118.09028062	6,949.95358	24,564.25210705
13 東京	197 東京		18,992	14,496.20824643	2,826.58466825	6,949.95358	24,272.74649468
13 東京	197 東京		35,286	14,496.20824643	2,982.42708242	6,949.95358	24,428.58890885
13 東京	197 東京		4,853	14,496.20824643	4,257.21217237	6,949.95358	25,703.37399880
13 東京	197 東京		7,653	14,496.20824643	2,999.33983667	6,949.95358	24,445.50166310
13 東京	197 東京		22,672	14,496.20824643	2,922.52895588	6,949.95358	24,368.69078231
13 東京	197 東京		32,628	14,496.20824643	2,996.18648235	6,949.95358	24,442.34830878
13 東京	197 東京		29,701	14,496.20824643	3,278.26771707	6,949.95358	24,724.42954350
13 東京	197 東京		7,538	14,496.20824643	3,005.29912332	6,949.95358	24,451.46094975
13 東京	197 東京		46,941	14,496.20824643	2,922.89585071	6,949.95358	24,369.05767714
13 東京	197 東京		19,684	14,496.20824643	3,051.73359158	6,949.95358	24,497.89541801
13 東京	197 東京		31,280	14,496.20824643	2,941.41441953	6,949.95358	24,387.57624596
13 東京	197 東京		32,764	14,496.20824643	3,014.19321078	6,949.95358	24,460.35503721
13 東京	197 東京		29,413	14,496.20824643	3,061.31979657	6,949.95358	24,507.48162300
13 東京	197 東京		19,353	14,496.20824643	3,019.74612271	6,949.95358	24,465.90794914
13 東京	197 東京		18,028	14,496.20824643	3,081.96458122	6,949.95358	24,528.12640765
13 東京	197 東京		7,359	14,496.20824643	3,026.24488316	6,949.95358	24,472.40670959
13 東京	197 東京		21,542	14,496.20824643	2,953.28250064	6,949.95358	24,399.44432707
13 東京	197 東京		19,528	14,496.20824643	3,073.09449118	6,949.95358	24,519.25631761
13 東京	197 東京		1,735	14,496.20824643	3,168.09651141	6,949.95358	24,614.25833784
13 東京	197 東京		44,235	14,496.20824643	3,003.75045729	6,949.95358	24,449.91228372
13 東京	197 東京		13,720	14,496.20824643	2,840.87301156	6,949.95358	24,287.03483799
13 東京	197 東京		12,673	14,496.20824643	3,091.55950595	6,949.95358	24,537.72133238
13 東京	197 東京		30,248	14,496.20824643	2,992.83144396	6,949.95358	24,438.99327039
13 東京	197 東京		23,437	14,496.20824643	3,143.74473642	6,949.95358	24,589.90656285
13 東京	197 東京		23,793	14,496.20824643	2,987.13674446	6,949.95358	24,433.29857089
13 東京	197 東京		15,229	14,496.20824643	2,988.05926107	6,949.95358	24,434.22108750
13 東京	197 東京		22,892	14,496.20824643	3,057.04076941	6,949.95358	24,503.20259584
13 東京	197 東京		17,640	14,496.20824643	3,048.44510998	6,949.95358	24,494.60693641
13 東京	197 東京		22,840	14,496.20824643	2,827.40002790	6,949.95358	24,273.56185433
13 東京	197 東京		28,336	14,496.20824643	3,043.14374672	6,949.95358	24,489.30557315
13 東京	197 東京		20,508	14,496.20824643	2,827.70057240	6,949.95358	24,273.86239883
13 東京	197 東京		19,432	14,496.20824643	3,055.72243677	6,949.95358	24,501.88426320
13 東京	197 東京		17,636	14,496.20824643	3,199.54639402	6,949.95358	24,645.70822045
13 東京	197 東京		18,339	14,496.20824643	3,082.58730570	6,949.95358	24,528.74913213
13 東京	197 東京		23,775	14,496.20824643	3,066.24033995	6,949.95358	24,512.40216638

都道府県	単料金区域	局	a. アナログ加入者回線数 (回線)	b. 端末回線コスト単価 (円/回線)	c. 端末系交換設備のうち 回線数の増減に応じて当該 設備に係る費用が増減 するものの単価 (円/回線)	d. 設備利用部門の基礎的 電気通信役務原価の単価 (円/回線)	e. 加入者回線単価 (円/回線)
算定方法			総務省モデル(出力値)より	「算定規則別表第1における 基礎的電気通信役務の提供 に要した原価及び基礎的電 気通信役務の提供により生 じた収益の額の算定につい て」2のⅡの1の(1)のBのイ の(イ)のe	Ⅲのc	総務省モデル(入力値)より	b+c+d
13 東京	197 東京		21,464	14,496.20824643	3,049.98492675	6,949.95358	24,496.14675318
13 東京	197 東京		13,406	14,496.20824643	3,146.17544535	6,949.95358	24,592.33727178
13 東京	197 東京		17,946	14,496.20824643	3,125.27289035	6,949.95358	24,571.43471678
13 東京	197 東京		41,595	14,496.20824643	2,936.67436937	6,949.95358	24,382.83619580
13 東京	197 東京		20,985	14,496.20824643	2,994.84500282	6,949.95358	24,441.00682925
13 東京	197 東京		30,568	14,496.20824643	2,916.13730199	6,949.95358	24,362.29912842
13 東京	197 東京		21,725	14,496.20824643	3,078.68610680	6,949.95358	24,524.84793323
13 東京	197 東京		12,450	14,496.20824643	2,840.19663298	6,949.95358	24,286.35845941
13 東京	197 東京		24,384	14,496.20824643	2,961.84446602	6,949.95358	24,408.00629245
13 東京	197 東京		24,824	14,496.20824643	3,004.44175280	6,949.95358	24,450.60357923
13 東京	197 東京		27,160	14,496.20824643	2,818.40886954	6,949.95358	24,264.57069597
13 東京	197 東京		16,332	14,496.20824643	2,844.75349905	6,949.95358	24,290.91532548
13 東京	197 東京		33,724	14,496.20824643	3,058.73479239	6,949.95358	24,504.89661882
13 東京	197 東京		26,279	14,496.20824643	3,173.58817119	6,949.95358	24,619.74999762
13 東京	197 東京		27,848	14,496.20824643	3,093.77811916	6,949.95358	24,539.93994559
13 東京	197 東京		33,192	14,496.20824643	3,063.64881646	6,949.95358	24,509.81064289
13 東京	197 東京		20,237	14,496.20824643	3,063.77466137	6,949.95358	24,509.93648780
13 東京	197 東京		24,964	14,496.20824643	3,395.50098197	6,949.95358	24,841.66280840
13 東京	197 東京		13,335	14,496.20824643	3,071.04928843	6,949.95358	24,517.21111486
13 東京	197 東京		21,358	14,496.20824643	3,135.49178782	6,949.95358	24,581.65361425
13 東京	197 東京		15,501	14,496.20824643	3,154.20278688	6,949.95358	24,600.36461331
13 東京	197 東京		30,218	14,496.20824643	3,057.53199304	6,949.95358	24,503.69381947
13 東京	197 東京		19,339	14,496.20824643	3,025.35010109	6,949.95358	24,471.51192752
13 東京	197 東京		39,322	14,496.20824643	3,322.33799603	6,949.95358	24,768.49982246
13 東京	197 東京		30,661	14,496.20824643	3,195.73510020	6,949.95358	24,641.89692663
13 東京	197 東京		25,577	14,496.20824643	3,244.60279069	6,949.95358	24,690.76461712
13 東京	197 東京		30,078	14,496.20824643	3,200.75761843	6,949.95358	24,646.91944486
13 東京	197 東京		23,968	14,496.20824643	2,977.37660542	6,949.95358	24,423.53843185
13 東京	197 東京		23,257	14,496.20824643	3,183.53206405	6,949.95358	24,629.69389048
13 東京	197 東京		30,620	14,496.20824643	3,268.75131899	6,949.95358	24,714.91314542
13 東京	197 東京		30,599	14,496.20824643	3,048.10752878	6,949.95358	24,494.26935521
13 東京	197 東京		44,615	14,496.20824643	3,254.18793385	6,949.95358	24,700.34976028
13 東京	197 東京		25,729	14,496.20824643	3,036.73044642	6,949.95358	24,482.89227285
13 東京	198 八王子		23,058	14,496.20824643	3,775.51957005	6,949.95358	25,221.68139648
13 東京	198 八王子		17,423	14,496.20824643	3,619.34158696	6,949.95358	25,065.50341339
13 東京	198 八王子		5,630	14,496.20824643	2,696.54575122	6,949.95358	24,142.70757765
13 東京	198 八王子		3,188	14,496.20824643	2,693.67454937	6,949.95358	24,139.83637580
13 東京	198 八王子		19,509	14,496.20824643	3,646.95615374	6,949.95358	25,093.11798017
13 東京	198 八王子		10,631	14,496.20824643	2,598.76039222	6,949.95358	24,044.92221865
13 東京	198 八王子		3,878	14,496.20824643	2,849.63637842	6,949.95358	24,295.79820485
13 東京	198 八王子		23,527	14,496.20824643	3,513.22457946	6,949.95358	24,959.38640589
13 東京	199 立川		24,355	14,496.20824643	3,157.08489994	6,949.95358	24,603.24672637
13 東京	199 立川		11,948	14,496.20824643	3,494.29692347	6,949.95358	24,940.45874990
13 東京	200 武蔵野三鷹		19,737	14,496.20824643	3,247.66256890	6,949.95358	24,693.82439533
13 東京	200 武蔵野三鷹		8,178	14,496.20824643	2,621.78509209	6,949.95358	24,067.94691852
13 東京	200 武蔵野三鷹		9,882	14,496.20824643	3,584.59950905	6,949.95358	25,030.76133548
13 東京	200 武蔵野三鷹		31,194	14,496.20824643	3,185.08792298	6,949.95358	24,631.24974941
13 東京	201 青梅		15,841	14,496.20824643	4,153.09428042	6,949.95358	25,599.25610685
13 東京	201 青梅		8,915	14,496.20824643	2,757.61422940	6,949.95358	24,203.77605583
13 東京	201 青梅		1,622	14,496.20824643	3,640.76207637	6,949.95358	25,086.92390280
13 東京	201 青梅		1,037	14,496.20824643	3,211.83901466	6,949.95358	24,658.00084109
13 東京	201 青梅		1,721	14,496.20824643	3,025.22301340	6,949.95358	24,471.38483983
13 東京	202 国分寺		38,889	14,496.20824643	3,546.49209606	6,949.95358	24,992.65392249
13 東京	199 立川		20,710	14,496.20824643	3,378.99472563	6,949.95358	24,825.15655206
13 東京	200 武蔵野三鷹		34,576	14,496.20824643	3,522.86046233	6,949.95358	24,969.02228876
14 神奈川	213 相模原		31,079	14,496.20824643	3,580.84656337	6,949.95358	25,027.00838980
14 神奈川	213 相模原		11,756	14,496.20824643	4,353.46989743	6,949.95358	25,799.63172386
14 神奈川	213 相模原		9,982	14,496.20824643	2,297.15136006	6,949.95358	23,743.31318649
14 神奈川	213 相模原		4,281	14,496.20824643	2,342.96222262	6,949.95358	23,789.12404905
14 神奈川	213 相模原		10,417	14,496.20824643	4,232.09490822	6,949.95358	25,678.25673465
13 東京	202 国分寺		16,318	14,496.20824643	3,270.70977732	6,949.95358	24,718.87160375
13 東京	202 国分寺		19,561	14,496.20824643	3,348.56096991	6,949.95358	24,794.72279634
13 東京	199 立川		19,014	14,496.20824643	3,541.46700579	6,949.95358	24,987.62883222
13 東京	199 立川		11,623	14,496.20824643	3,633.65982420	6,949.95358	25,079.82165063
13 東京	202 国分寺		24,663	14,496.20824643	3,404.23947655	6,949.95358	24,850.40130298
13 東京	202 国分寺		21,710	14,496.20824643	3,259.26855941	6,949.95358	24,705.43038584
13 東京	199 立川		19,797	14,496.20824643	3,353.23860699	6,949.95358	24,799.40043342
13 東京	200 武蔵野三鷹		25,744	14,496.20824643	3,371.68304535	6,949.95358	24,817.84487178
13 東京	200 武蔵野三鷹		13,671	14,496.20824643	3,462.78074361	6,949.95358	24,908.94257004
13 東京	199 立川		12,891	14,496.20824643	3,586.05270019	6,949.95358	25,032.21452662
13 東京	197 東京		15,698	14,496.20824643	3,043.39403425	6,949.95358	24,489.55860688
13 東京	199 立川		22,518	14,496.20824643	3,511.49995684	6,949.95358	24,957.66178327
13 東京	200 武蔵野三鷹		14,254	14,496.20824643	3,577.18694569	6,949.95358	25,023.34877212
13 東京	200 武蔵野三鷹		19,273	14,496.20824643	3,562.33101379	6,949.95358	25,008.49284022
13 東京	199 立川		7,825	14,496.20824643	2,697.11365444	6,949.95358	24,143.27548087
13 東京	202 国分寺		34,854	14,496.20824643	3,350.70590586	6,949.95358	24,796.86773229
13 東京	202 国分寺		11,048	14,496.20824643	3,415.75958927	6,949.95358	24,861.92141570

都道府県	単料金区域	局	a. アナログ加入者回線数 (回線)	b. 端末回線コスト単価 (円/回線)	c. 端末系交換設備のうち 回線数の増減に応じて当該 設備に係る費用が増減 するものの単価 (円/回線)	d. 設備利用部門の基礎的 電気通信役務原価の単価 (円/回線)	e. 加入者回線単価 (円/回線)
算定方法			総務省モデル(出力値)より	「算定規則別表第1における 基礎的電気通信役務の提供 に要した原価及び基礎的電 気通信役務の提供により生 じた収益の額の算定につい て」2のⅡの1の(1)のBのイ の(イ)のe	Ⅲのc	総務省モデル(入力値)より	b+c+d
13 東京	202 国分寺		5,522	14,496.20824643	2,743.34864276	6,949.95358	24,189.51046919
13 東京	199 立川		11,754	14,496.20824643	4,029.80434179	6,949.95358	25,475.96616822
13 東京	199 立川		12,058	14,496.20824643	3,283.71482549	6,949.95358	24,729.87665192
13 東京	199 立川		5,645	14,496.20824643	2,725.05043398	6,949.95358	24,171.21226041
13 東京	199 立川		3,326	14,496.20824643	2,956.88273953	6,949.95358	24,403.04456596
13 東京	199 立川		4,900	14,496.20824643	2,832.79817750	6,949.95358	24,278.96000393
13 東京	199 立川		674	14,496.20824643	4,089.01156569	6,949.95358	25,535.17339212
13 東京	199 立川		243	14,496.20824643	5,390.50114580	6,949.95358	26,836.66297223
13 東京	201 青梅		1,039	14,496.20824643	3,832.61832743	6,949.95358	25,278.78015386
13 東京	201 青梅		868	14,496.20824643	3,353.07537678	6,949.95358	24,799.23720321
13 東京	201 青梅		299	14,496.20824643	4,589.65740366	6,949.95358	26,035.81923009
13 東京	203 伊豆大島		2,315	14,496.20824643	3,953.22865919	6,949.95358	25,399.39048562
13 東京	203 伊豆大島		668	14,496.20824643	5,715.88136787	6,949.95358	27,162.04319430
13 東京	203 伊豆大島		1,230	14,496.20824643	4,215.42279145	6,949.95358	25,661.58461788
13 東京	203 伊豆大島		233	14,496.20824643	6,096.67588739	6,949.95358	27,542.83771382
13 東京	203 伊豆大島		1,400	14,496.20824643	126,914.23318822	6,949.95358	148,360.39501465
13 東京	203 伊豆大島		381	14,496.20824643	5,370.42173625	6,949.95358	26,816.58356268
13 東京	203 伊豆大島		1,048	14,496.20824643	4,226.17988065	6,949.95358	25,672.34170708
13 東京	204 三宅		555	14,496.20824643	6,613.36493567	6,949.95358	28,059.52676210
13 東京	204 三宅		308	14,496.20824643	7,390.40868680	6,949.95358	28,836.57051323
13 東京	204 三宅		420	14,496.20824643	7,059.00153740	6,949.95358	28,505.16336383
13 東京	204 三宅		208	14,496.20824643	8,807.55619242	6,949.95358	30,253.71801885
13 東京	205 八丈島		3,527	14,496.20824643	21,416.95830596	6,949.95358	42,863.12013239
13 東京	205 八丈島		685	14,496.20824643	4,025.89821858	6,949.95358	25,472.06004501
13 東京	205 八丈島		210	14,496.20824643	5,672.82919915	6,949.95358	27,118.99102558
13 東京	205 八丈島		162	14,496.20824643	6,407.39396163	6,949.95358	27,853.55578806
13 東京	206 小笠原		843	14,496.20824643	4,198.42627166	6,949.95358	25,644.58809809
13 東京	206 小笠原		207	14,496.20824643	6,399.64016211	6,949.95358	27,845.80198854
14 神奈川	207 横浜		22,113	14,496.20824643	3,347.74594813	6,949.95358	24,793.90777456
14 神奈川	207 横浜		35,404	14,496.20824643	3,195.52423167	6,949.95358	24,641.68605810
14 神奈川	207 横浜		27,884	14,496.20824643	2,950.80285423	6,949.95358	24,396.96468066
14 神奈川	207 横浜		10,133	14,496.20824643	2,098.33979242	6,949.95358	23,544.50161885
14 神奈川	207 横浜		12,334	14,496.20824643	3,342.10947797	6,949.95358	24,788.27130440
14 神奈川	207 横浜		28,729	14,496.20824643	3,032.29893162	6,949.95358	24,478.46075805
14 神奈川	207 横浜		16,271	14,496.20824643	3,389.18888598	6,949.95358	24,835.35071241
14 神奈川	207 横浜		29,137	14,496.20824643	2,932.86661187	6,949.95358	24,379.02843830
14 神奈川	207 横浜		31,227	14,496.20824643	2,917.42271153	6,949.95358	24,363.58453796
14 神奈川	207 横浜		35,566	14,496.20824643	3,114.21877604	6,949.95358	24,560.38060247
14 神奈川	207 横浜		22,415	14,496.20824643	3,164.11160127	6,949.95358	24,610.27342770
14 神奈川	207 横浜		19,045	14,496.20824643	3,302.04985794	6,949.95358	24,748.21168437
14 神奈川	207 横浜		7,767	14,496.20824643	2,107.45021733	6,949.95358	23,553.61204376
14 神奈川	207 横浜		18,081	14,496.20824643	3,274.90707159	6,949.95358	24,721.06889802
14 神奈川	207 横浜		18,130	14,496.20824643	3,386.27997446	6,949.95358	24,832.44180089
14 神奈川	207 横浜		29,711	14,496.20824643	3,416.88862029	6,949.95358	24,863.05044672
14 神奈川	207 横浜		16,239	14,496.20824643	3,374.39541611	6,949.95358	24,820.55724254
14 神奈川	207 横浜		30,076	14,496.20824643	3,251.58699537	6,949.95358	24,697.74882180
14 神奈川	207 横浜		13,477	14,496.20824643	3,148.30488735	6,949.95358	24,594.46671378
14 神奈川	207 横浜		16,504	14,496.20824643	3,188.11999137	6,949.95358	24,634.28181780
14 神奈川	207 横浜		13,439	14,496.20824643	3,516.09142234	6,949.95358	24,962.25324877
14 神奈川	207 横浜		20,770	14,496.20824643	3,149.61213326	6,949.95358	24,595.77395969
14 神奈川	207 横浜		23,262	14,496.20824643	3,093.93954771	6,949.95358	24,540.10137414
14 神奈川	207 横浜		7,901	14,496.20824643	2,100.44580300	6,949.95358	23,546.60762943
14 神奈川	207 横浜		25,486	14,496.20824643	3,139.99460714	6,949.95358	24,586.15643357
14 神奈川	207 横浜		13,044	14,496.20824643	3,081.15667579	6,949.95358	24,527.31850222
14 神奈川	207 横浜		29,985	14,496.20824643	3,154.06045778	6,949.95358	24,600.22228421
14 神奈川	207 横浜		6,847	14,496.20824643	4,377.80166711	6,949.95358	25,823.96349354
14 神奈川	207 横浜		15,981	14,496.20824643	3,275.93046132	6,949.95358	24,722.09228775
14 神奈川	207 横浜		21,155	14,496.20824643	3,189.33284964	6,949.95358	24,635.49467607
14 神奈川	207 横浜		14,807	14,496.20824643	3,169.43285334	6,949.95358	24,615.59467977
14 神奈川	207 横浜		19,420	14,496.20824643	3,211.07871745	6,949.95358	24,657.24054388
14 神奈川	207 横浜		14,220	14,496.20824643	3,303.12184930	6,949.95358	24,749.28367573
14 神奈川	207 横浜		12,533	14,496.20824643	3,152.90764070	6,949.95358	24,599.06946713
14 神奈川	207 横浜		8,447	14,496.20824643	2,104.66747857	6,949.95358	23,550.82930500
14 神奈川	207 横浜		15,004	14,496.20824643	3,195.54509249	6,949.95358	24,641.70691892
14 神奈川	207 横浜		18,589	14,496.20824643	3,433.33707453	6,949.95358	24,879.49890096
14 神奈川	207 横浜		20,271	14,496.20824643	3,356.96165065	6,949.95358	24,803.12347708
14 神奈川	207 横浜		17,022	14,496.20824643	3,298.26214807	6,949.95358	24,744.42397450
14 神奈川	208 川崎		19,852	14,496.20824643	3,947.81777418	6,949.95358	25,393.97960061
14 神奈川	208 川崎		15,858	14,496.20824643	3,304.75350804	6,949.95358	24,750.91533447
14 神奈川	208 川崎		16,975	14,496.20824643	4,233.33775323	6,949.95358	25,679.49957966
14 神奈川	208 川崎		28,003	14,496.20824643	3,066.54710820	6,949.95358	24,512.70893463
14 神奈川	208 川崎		7,618	14,496.20824643	2,304.84157448	6,949.95358	23,751.00340091
14 神奈川	208 川崎		10,612	14,496.20824643	3,269.43779720	6,949.95358	24,715.59962363
14 神奈川	208 川崎		16,355	14,496.20824643	3,184.67345920	6,949.95358	24,630.83528563
14 神奈川	208 川崎		20,871	14,496.20824643	3,176.53869274	6,949.95358	24,622.70051917
14 神奈川	208 川崎		37,404	14,496.20824643	3,219.23364093	6,949.95358	24,665.39546736
14 神奈川	208 川崎		30,608	14,496.20824643	3,129.72705883	6,949.95358	24,575.88888526

都道府県	単料料金区域	局	a. アナログ加入者回線数 (回線)	b. 端末回線コスト単価 (円/回線)	c. 端末系交換設備のうち 回線数の増減に応じて当該 設備に係る費用が増減 するものの単価 (円/回線)	d. 設備利用部門の基礎的 電気通信役務原価の単価 (円/回線)	e. 加入者回線単価 (円/回線)
算定方法			総務省モデル(出力値)より	「算定規則別表第1における 基礎的電気通信役務の提供 に要した原価及び基礎的電 気通信役務の提供により生 じた収益の額の算定につい て」2のⅡの1の(1)のBのイ の(イ)のe	Ⅲのc	総務省モデル(入力値)より	b+c+d
14 神奈川県	208 川崎		19,493	14,496.20824643	3,288.32360470	6,949.95358	24,734.48543113
14 神奈川県	208 川崎		8,671	14,496.20824643	2,301.19187470	6,949.95358	23,747.35370113
14 神奈川県	208 川崎		11,615	14,496.20824643	3,354.72570993	6,949.95358	24,800.89753636
14 神奈川県	208 川崎		19,363	14,496.20824643	3,305.23933781	6,949.95358	24,751.40116424
14 神奈川県	208 川崎		13,677	14,496.20824643	3,688.62512643	6,949.95358	25,134.78695286
14 神奈川県	209 横須賀		17,839	14,496.20824643	4,180.76104508	6,949.95358	25,626.92287151
14 神奈川県	209 横須賀		2,839	14,496.20824643	2,381.09574644	6,949.95358	23,827.25757287
14 神奈川県	209 横須賀		10,043	14,496.20824643	2,296.69945800	6,949.95358	23,742.86128443
14 神奈川県	209 横須賀		7,597	14,496.20824643	2,311.44769434	6,949.95358	23,757.60952077
14 神奈川県	209 横須賀		5,885	14,496.20824643	2,313.32088670	6,949.95358	23,759.48271313
14 神奈川県	209 横須賀		14,016	14,496.20824643	4,410.68701938	6,949.95358	25,856.84884581
14 神奈川県	209 横須賀		6,885	14,496.20824643	2,311.96745957	6,949.95358	23,758.12928600
14 神奈川県	209 横須賀		7,577	14,496.20824643	2,313.90665454	6,949.95358	23,760.06848097
14 神奈川県	210 平塚		14,363	14,496.20824643	3,718.70381915	6,949.95358	25,164.86564558
14 神奈川県	210 平塚		23,661	14,496.20824643	3,638.81268719	6,949.95358	25,084.97451362
14 神奈川県	210 平塚		8,996	14,496.20824643	2,229.67512256	6,949.95358	23,675.83694899
14 神奈川県	210 平塚		7,896	14,496.20824643	2,231.18790852	6,949.95358	23,677.34973495
14 神奈川県	211 藤沢		14,016	14,496.20824643	3,672.15361918	6,949.95358	25,118.31544561
14 神奈川県	211 藤沢		18,491	14,496.20824643	3,455.28624070	6,949.95358	24,901.44806713
14 神奈川県	211 藤沢		8,403	14,496.20824643	2,276.24440462	6,949.95358	23,722.40623105
14 神奈川県	211 藤沢		24,415	14,496.20824643	3,412.29946365	6,949.95358	24,858.46129008
14 神奈川県	211 藤沢		10,265	14,496.20824643	3,655.93997834	6,949.95358	25,102.10180477
14 神奈川県	211 藤沢		12,981	14,496.20824643	3,512.67560321	6,949.95358	24,958.83742964
14 神奈川県	211 藤沢		9,611	14,496.20824643	2,273.72377290	6,949.95358	23,719.88559933
14 神奈川県	211 藤沢		3,123	14,496.20824643	2,339.39817550	6,949.95358	23,785.56000193
14 神奈川県	211 藤沢		7,512	14,496.20824643	2,278.95363480	6,949.95358	23,725.11546123
14 神奈川県	212 小田原		8,923	14,496.20824643	5,042.29473787	6,949.95358	26,488.45656430
14 神奈川県	212 小田原		9,332	14,496.20824643	2,213.70716520	6,949.95358	23,659.86899163
14 神奈川県	212 小田原		8,988	14,496.20824643	2,215.33045409	6,949.95358	23,661.49228052
14 神奈川県	212 小田原		289	14,496.20824643	3,101.03071226	6,949.95358	24,547.19253869
14 神奈川県	212 小田原		1,816	14,496.20824643	2,362.45805449	6,949.95358	23,808.61988092
14 神奈川県	212 小田原		3,034	14,496.20824643	2,273.92060479	6,949.95358	23,720.08243122
14 神奈川県	212 小田原		8,533	14,496.20824643	2,216.82743629	6,949.95358	23,662.98926272
14 神奈川県	211 藤沢		25,437	14,496.20824643	3,466.86560693	6,949.95358	24,913.02743336
14 神奈川県	211 藤沢		12,744	14,496.20824643	3,819.21103318	6,949.95358	25,265.32785961
14 神奈川県	209 横須賀		10,166	14,496.20824643	2,296.69188075	6,949.95358	23,742.85350718
14 神奈川県	213 相模原		30,470	14,496.20824643	3,730.26452330	6,949.95358	25,176.42634973
14 神奈川県	213 相模原		31,810	14,496.20824643	3,554.03281086	6,949.95358	25,000.19463729
14 神奈川県	213 相模原		16,983	14,496.20824643	3,922.49512855	6,949.95358	25,368.65695498
14 神奈川県	213 相模原		8,810	14,496.20824643	2,294.15304051	6,949.95358	23,740.31486694
14 神奈川県	213 相模原		3,044	14,496.20824643	2,364.91827007	6,949.95358	23,811.08009650
14 神奈川県	209 横須賀		4,358	14,496.20824643	2,329.01643777	6,949.95358	23,775.17826420
14 神奈川県	209 横須賀		4,003	14,496.20824643	2,337.43895627	6,949.95358	23,783.60078270
14 神奈川県	209 横須賀		243	14,496.20824643	3,751.22868906	6,949.95358	25,197.39051549
14 神奈川県	210 平塚		14,906	14,496.20824643	4,068.32598500	6,949.95358	25,514.48781143
14 神奈川県	210 平塚		8,623	14,496.20824643	2,227.74480616	6,949.95358	23,673.90663259
14 神奈川県	210 平塚		7,702	14,496.20824643	2,230.58646797	6,949.95358	23,676.74829440
14 神奈川県	210 平塚		2,851	14,496.20824643	2,492.45443488	6,949.95358	23,938.61626131
14 神奈川県	214 厚木		16,451	14,496.20824643	3,668.89215811	6,949.95358	25,115.05398454
14 神奈川県	214 厚木		7,593	14,496.20824643	2,223.35237759	6,949.95358	23,669.51420402
14 神奈川県	214 厚木		9,321	14,496.20824643	2,217.63414179	6,949.95358	23,663.79596822
14 神奈川県	214 厚木		5,492	14,496.20824643	2,244.68548433	6,949.95358	23,690.84731076
14 神奈川県	214 厚木		9,645	14,496.20824643	2,218.13045434	6,949.95358	23,664.29228077
14 神奈川県	214 厚木		13,834	14,496.20824643	3,810.35140987	6,949.95358	25,256.51323630
14 神奈川県	214 厚木		14,565	14,496.20824643	3,590.12733506	6,949.95358	25,036.28916149
14 神奈川県	214 厚木		10,747	14,496.20824643	3,517.76047080	6,949.95358	24,963.92229723
14 神奈川県	210 平塚		20,647	14,496.20824643	3,999.66321936	6,949.95358	25,445.82504579
14 神奈川県	214 厚木		19,465	14,496.20824643	3,771.73669601	6,949.95358	25,217.89852244
14 神奈川県	214 厚木		4,336	14,496.20824643	2,247.73941828	6,949.95358	23,693.90124471
14 神奈川県	214 厚木		25,730	14,496.20824643	3,869.76066924	6,949.95358	25,315.92249567
14 神奈川県	212 小田原		8,713	14,496.20824643	2,850.56167318	6,949.95358	24,296.72349961
14 神奈川県	211 藤沢		15,587	14,496.20824643	3,819.94250334	6,949.95358	25,266.10432977
14 神奈川県	209 横須賀		4,892	14,496.20824643	2,335.73289041	6,949.95358	23,781.89471684
14 神奈川県	209 横須賀		587	14,496.20824643	2,714.19611980	6,949.95358	24,160.35794623
14 神奈川県	211 藤沢		6,906	14,496.20824643	2,278.46240545	6,949.95358	23,724.62423188
14 神奈川県	210 平塚		4,690	14,496.20824643	2,261.27152139	6,949.95358	23,707.43334782
14 神奈川県	210 平塚		8,826	14,496.20824643	2,228.78638849	6,949.95358	23,674.94821492
14 神奈川県	212 小田原		2,453	14,496.20824643	2,282.20390852	6,949.95358	23,728.36573495
14 神奈川県	212 小田原		8,674	14,496.20824643	2,212.51150074	6,949.95358	23,658.67332717
14 神奈川県	212 小田原		451	14,496.20824643	2,855.13317219	6,949.95358	24,301.29499862
14 神奈川県	212 小田原		2,452	14,496.20824643	2,561.67094122	6,949.95358	24,007.83276765
14 神奈川県	212 小田原		258	14,496.20824643	3,472.29071392	6,949.95358	24,918.45254035
14 神奈川県	212 小田原		203	14,496.20824643	11,906.51453809	6,949.95358	33,352.6736452
14 神奈川県	212 小田原		3,322	14,496.20824643	2,280.9407845	6,949.95358	23,727.10890488
14 神奈川県	212 小田原		840	14,496.20824643	2,543.63889310	6,949.95358	23,989.80071953
14 神奈川県	212 小田原		1,479	14,496.20824643	2,375.06187559	6,949.95358	23,821.22370202
14 神奈川県	212 小田原		2,743	14,496.20824643	2,306.62799541	6,949.95358	23,752.78982184

都道府県	単料金区域	局	a. アナログ加入者回線数 (回線)	b. 端末回線コスト単価 (円/回線)	c. 端末系交換設備のうち 回線数の増減に応じて当該 設備に係る費用が増減 するものの単価 (円/回線)	d. 設備利用部門の基礎的 電気通信役務原価の単価 (円/回線)	e. 加入者回線単価 (円/回線)
	算定方法		総務省モデル(出力値)より	「算定規則別表第1における 基礎的電気通信役務の提供 に要した原価及び基礎的電 気通信役務の提供により生 じた収益の額の算定につい て」2のⅡの1の(1)のBのイ の(イ)のe	Ⅲのc	総務省モデル(入力値)より	b+c+d
14 神奈川	212 小田原		2,729	14,496.20824643	2,307.13252087	6,949.95358	23,753.29434730
14 神奈川	212 小田原		9,943	14,496.20824643	2,209.09842687	6,949.95358	23,655.26025330
14 神奈川	214 厚木		6,139	14,496.20824643	2,236.94143442	6,949.95358	23,683.10326085
14 神奈川	214 厚木		3,356	14,496.20824643	2,286.61230141	6,949.95358	23,732.77412784
14 神奈川	214 厚木		887	14,496.20824643	3,669.74625705	6,949.95358	25,115.90808348
14 神奈川	213 相模原		5,212	14,496.20824643	2,329.51123174	6,949.95358	23,775.67305817
14 神奈川	213 相模原		4,941	14,496.20824643	2,323.78866575	6,949.95358	23,769.95049218
14 神奈川	213 相模原		507	14,496.20824643	2,987.30535152	6,949.95358	24,433.46717795
14 神奈川	213 相模原		498	14,496.20824643	23,640.02526606	6,949.95358	45,086.18709249
14 神奈川	213 相模原		251	14,496.20824643	3,820.55164684	6,949.95358	25,266.71347327
13 東京	198 八王子		1,292	14,496.20824643	2,904.84981090	6,949.95358	24,351.01163733
13 東京	198 八王子		819	14,496.20824643	3,105.88639300	6,949.95358	24,552.04821943
13 東京	198 八王子		1,950	14,496.20824643	2,996.42361838	6,949.95358	24,442.58544481
13 東京	198 八王子		533	14,496.20824643	3,444.97720915	6,949.95358	24,891.13903558
15 新潟	215 新潟		19,030	14,496.20824643	3,662.66913732	6,949.95358	25,108.83096375
15 新潟	215 新潟		6,935	14,496.20824643	2,059.79743698	6,949.95358	23,505.95926341
15 新潟	215 新潟		8,832	14,496.20824643	2,051.91776991	6,949.95358	23,498.07959634
15 新潟	215 新潟		867	14,496.20824643	2,327.15612738	6,949.95358	23,773.31795381
15 新潟	215 新潟		17,012	14,496.20824643	3,615.60718218	6,949.95358	25,061.76900861
15 新潟	215 新潟		21,310	14,496.20824643	4,126.92298250	6,949.95358	25,573.08480893
15 新潟	215 新潟		5,711	14,496.20824643	2,068.94100096	6,949.95358	23,515.10282739
15 新潟	215 新潟		1,023	14,496.20824643	2,236.43245623	6,949.95358	23,682.59428266
15 新潟	215 新潟		1,793	14,496.20824643	2,179.28987171	6,949.95358	23,625.45169814
15 新潟	215 新潟		7,400	14,496.20824643	2,060.26594532	6,949.95358	23,506.42777175
15 新潟	215 新潟		5,490	14,496.20824643	2,069.22411449	6,949.95358	23,515.38594092
15 新潟	215 新潟		14,176	14,496.20824643	3,621.47461673	6,949.95358	25,067.63644316
15 新潟	215 新潟		11,541	14,496.20824643	3,912.11349167	6,949.95358	25,358.27531810
15 新潟	216 長岡		22,535	14,496.20824643	5,115.71846527	6,949.95358	26,561.88029170
15 新潟	216 長岡		6,132	14,496.20824643	2,419.00294485	6,949.95358	23,865.16477128
15 新潟	216 長岡		757	14,496.20824643	2,657.39496082	6,949.95358	24,103.55678725
15 新潟	216 長岡		3,216	14,496.20824643	2,572.13034496	6,949.95358	24,018.29217139
15 新潟	216 長岡		7,550	14,496.20824643	2,317.83173826	6,949.95358	23,763.99356469
15 新潟	216 長岡		4,557	14,496.20824643	2,273.65052350	6,949.95358	23,719.81234993
15 新潟	217 三条		14,395	14,496.20824643	4,966.12831195	6,949.95358	26,412.29013838
15 新潟	217 三条		4,593	14,496.20824643	2,211.36914845	6,949.95358	23,657.53097488
15 新潟	218 柏崎		15,014	14,496.20824643	4,671.80387540	6,949.95358	26,117.96570183
15 新潟	218 柏崎		540	14,496.20824643	3,388.76207061	6,949.95358	24,834.92389704
15 新潟	218 柏崎		405	14,496.20824643	3,688.93155716	6,949.95358	25,135.09338359
15 新潟	218 柏崎		865	14,496.20824643	3,103.53518761	6,949.95358	24,549.69701404
15 新潟	218 柏崎		175	14,496.20824643	5,072.84223996	6,949.95358	26,519.00406639
15 新潟	218 柏崎		779	14,496.20824643	4,178.05053683	6,949.95358	25,624.21236326
15 新潟	218 柏崎		917	14,496.20824643	3,040.52867261	6,949.95358	24,486.69049904
15 新潟	219 新発田		15,248	14,496.20824643	5,015.70594213	6,949.95358	26,461.86776856
15 新潟	219 新発田		296	14,496.20824643	3,719.08366308	6,949.95358	25,165.24548951
15 新潟	219 新発田		516	14,496.20824643	3,151.95846363	6,949.95358	24,598.12029006
15 新潟	219 新発田		1,004	14,496.20824643	2,764.37713988	6,949.95358	24,210.53896631
15 新潟	219 新発田		1,038	14,496.20824643	2,746.03081960	6,949.95358	24,192.19264603
15 新潟	220 新津		13,446	14,496.20824643	5,997.84068941	6,949.95358	27,444.00251584
15 新潟	216 長岡		6,266	14,496.20824643	2,522.19886790	6,949.95358	23,968.36069433
15 新潟	216 長岡		1,373	14,496.20824643	2,431.59562425	6,949.95358	23,877.75745068
15 新潟	216 長岡		419	14,496.20824643	4,077.19461351	6,949.95358	25,523.35643994
15 新潟	217 三条		7,187	14,496.20824643	2,940.10560221	6,949.95358	24,386.26742864
15 新潟	221 十日町		7,366	14,496.20824643	4,115.85864661	6,949.95358	25,562.02047304
15 新潟	221 十日町		1,192	14,496.20824643	3,356.39444975	6,949.95358	24,802.55627618
15 新潟	221 十日町		623	14,496.20824643	3,295.75675721	6,949.95358	24,741.91858364
15 新潟	221 十日町		159	14,496.20824643	5,622.33128882	6,949.95358	27,068.49311525
15 新潟	216 長岡		7,133	14,496.20824643	2,262.69715955	6,949.95358	23,708.85898598
15 新潟	216 長岡		4,009	14,496.20824643	2,404.81114390	6,949.95358	23,850.97297033
15 新潟	222 村上		6,567	14,496.20824643	4,612.99534607	6,949.95358	26,059.15717250
15 新潟	222 村上		1,316	14,496.20824643	2,996.89768170	6,949.95358	24,443.05950813
15 新潟	222 村上		448	14,496.20824643	3,621.75412166	6,949.95358	25,067.91594809
15 新潟	217 三条		9,487	14,496.20824643	2,259.66964269	6,949.95358	23,705.83146912
15 新潟	216 長岡		4,881	14,496.20824643	2,644.24743570	6,949.95358	24,090.40926213
15 新潟	216 長岡		516	14,496.20824643	2,883.10217813	6,949.95358	24,329.26400456
15 新潟	223 糸魚川		1,617	14,496.20824643	2,921.08015906	6,949.95358	24,367.24198549
15 新潟	223 糸魚川		345	14,496.20824643	3,548.76183357	6,949.95358	24,994.92366000
15 新潟	223 糸魚川		406	14,496.20824643	3,494.88952513	6,949.95358	24,941.05135156
15 新潟	223 糸魚川		136	14,496.20824643	13,834.24363879	6,949.95358	35,280.40546522
15 新潟	223 糸魚川		70	14,496.20824643	8,266.61657793	6,949.95358	29,712.77840436
15 新潟	223 糸魚川		6,549	14,496.20824643	4,220.58251665	6,949.95358	25,666.74434308
15 新潟	224 新井		5,491	14,496.20824643	4,104.55445572	6,949.95358	25,550.71628215
15 新潟	224 新井		801	14,496.20824643	3,717.62987456	6,949.95358	25,163.79170099
15 新潟	220 新津		517	14,496.20824643	2,774.20155099	6,949.95358	24,220.36337742
15 新潟	220 新津		6,684	14,496.20824643	2,479.90496036	6,949.95358	23,926.06678679
15 新潟	225 佐渡		4,302	14,496.20824643	5,350.32425467	6,949.95358	26,796.48608110
15 新潟	225 佐渡		442	14,496.20824643	4,625.72510690	6,949.95358	26,071.88693333
15 新潟	225 佐渡		231	14,496.20824643	8,811.12848545	6,949.95358	30,257.29031188

都道府県	単料金区域	局	a. アナログ加入者回線数 (回線)	b. 端末回線コスト単価 (円/回線)	c. 端末系交換設備のうち 回線数の増減に応じて当該 設備に係る費用が増減 するものの単価 (円/回線)	d. 設備利用部門の基礎的 電気通信役務原価の単価 (円/回線)	e. 加入者回線単価 (円/回線)
算定方法			総務省モデル(出力値)より	「算定規則別表第1における 基礎的電気通信役務の提供 に要した原価及び基礎的電 気通信役務の提供により生 じた収益の額の算定につい て」2のⅡの1の(1)のBのイ の(イ)のe	Ⅲのc	総務省モデル(入力値)より	b+c+d
15 新潟	225 佐渡		247	14,496.20824643	6,101.76387676	6,949.95358	27,547.92570319
15 新潟	225 佐渡		240	14,496.20824643	6,284.82347791	6,949.95358	27,730.98530434
15 新潟	215 新潟		4,968	14,496.20824643	2,517.56432794	6,949.95358	23,963.72615437
15 新潟	215 新潟		1,868	14,496.20824643	2,152.99361103	6,949.95358	23,599.15543746
15 新潟	215 新潟		455	14,496.20824643	2,518.19688826	6,949.95358	23,964.35851469
15 新潟	215 新潟		9,950	14,496.20824643	2,629.72505093	6,949.95358	24,075.88687736
15 新潟	226 上越		10,657	14,496.20824643	4,967.66050941	6,949.95358	26,413.82233584
15 新潟	226 上越		19,969	14,496.20824643	4,559.38571170	6,949.95358	26,005.54753813
15 新潟	226 上越		448	14,496.20824643	4,233.99604776	6,949.95358	25,680.15787419
15 新潟	226 上越		849	14,496.20824643	2,918.41169500	6,949.95358	24,364.57352143
15 新潟	226 上越		1,128	14,496.20824643	3,561.28251152	6,949.95358	25,007.44433795
15 新潟	226 上越		177	14,496.20824643	4,930.49084354	6,949.95358	26,376.65269977
15 新潟	220 新津		2,050	14,496.20824643	2,524.60587006	6,949.95358	23,970.76769649
15 新潟	220 新津		1,823	14,496.20824643	2,338.17415538	6,949.95358	23,784.33598181
15 新潟	220 新津		5,660	14,496.20824643	2,431.71358937	6,949.95358	23,877.87541580
15 新潟	220 新津		191	14,496.20824643	3,859.68220261	6,949.95358	25,305.84402904
15 新潟	219 新発田		1,162	14,496.20824643	2,656.36506892	6,949.95358	24,102.52689535
15 新潟	215 新潟		487	14,496.20824643	2,378.41292819	6,949.95358	23,824.57475462
15 新潟	219 新発田		3,262	14,496.20824643	2,732.58677559	6,949.95358	24,178.74860202
15 新潟	219 新発田		1,162	14,496.20824643	2,685.58398645	6,949.95358	24,131.74581288
15 新潟	219 新発田		1,563	14,496.20824643	2,620.06999965	6,949.95358	24,066.23182608
15 新潟	219 新発田		3,570	14,496.20824643	2,483.54983625	6,949.95358	23,929.71166268
15 新潟	219 新発田		1,400	14,496.20824643	2,625.13913986	6,949.95358	24,071.30096629
15 新潟	219 新発田		1,300	14,496.20824643	2,629.08038268	6,949.95358	24,075.24220911
15 新潟	219 新発田		675	14,496.20824643	3,859.27335117	6,949.95358	25,305.43517760
15 新潟	219 新発田		897	14,496.20824643	2,760.09316511	6,949.95358	24,206.25499154
15 新潟	220 新津		2,022	14,496.20824643	2,332.75427182	6,949.95358	23,778.91609825
15 新潟	220 新津		226	14,496.20824643	6,185.9039472	6,949.95358	27,631.75222115
15 新潟	220 新津		3,863	14,496.20824643	2,467.04535273	6,949.95358	23,913.20717916
15 新潟	215 新潟		1,967	14,496.20824643	2,154.84835618	6,949.95358	23,601.01018261
15 新潟	215 新潟		7,948	14,496.20824643	2,055.79869919	6,949.95358	23,501.96052562
15 新潟	227 巻		292	14,496.20824643	3,558.91062959	6,949.95358	25,005.07245602
15 新潟	227 巻		1,911	14,496.20824643	2,424.86842515	6,949.95358	23,871.03025158
15 新潟	227 巻		1,928	14,496.20824643	2,413.64666101	6,949.95358	23,859.80848744
15 新潟	227 巻		3,563	14,496.20824643	2,573.34533586	6,949.95358	24,019.50716229
15 新潟	227 巻		5,017	14,496.20824643	2,454.03488585	6,949.95358	23,900.19671228
15 新潟	227 巻		5,165	14,496.20824643	4,586.99291402	6,949.95358	26,033.15474045
15 新潟	227 巻		425	14,496.20824643	3,100.07981395	6,949.95358	24,546.24164038
15 新潟	227 巻		53	14,496.20824643	9,623.76959636	6,949.95358	31,069.93142279
15 新潟	227 巻		2,425	14,496.20824643	2,711.13611281	6,949.95358	24,157.29793924
15 新潟	215 新潟		4,995	14,496.20824643	2,073.57533999	6,949.95358	23,519.73716642
15 新潟	227 巻		1,283	14,496.20824643	2,484.40345780	6,949.95358	23,930.56528423
15 新潟	215 新潟		2,227	14,496.20824643	2,363.37482977	6,949.95358	23,809.53685620
15 新潟	217 三条		2,853	14,496.20824643	2,274.48211679	6,949.95358	23,720.64394322
15 新潟	217 三条		1,555	14,496.20824643	2,953.05983223	6,949.95358	24,399.22165866
15 新潟	217 三条		342	14,496.20824643	4,804.84319841	6,949.95358	26,251.00502484
15 新潟	217 三条		2,128	14,496.20824643	2,303.54065837	6,949.95358	23,749.70248480
15 新潟	228 津川		2,148	14,496.20824643	2,955.77856114	6,949.95358	24,401.94038757
15 新潟	228 津川		263	14,496.20824643	8,758.89403954	6,949.95358	30,205.05586597
15 新潟	228 津川		145	14,496.20824643	5,555.91494727	6,949.95358	27,002.07677370
15 新潟	228 津川		865	14,496.20824643	5,947.57302570	6,949.95358	27,393.73485213
15 新潟	228 津川		1,185	14,496.20824643	4,690.11978252	6,949.95358	26,136.28160895
15 新潟	216 長岡		430	14,496.20824643	2,900.27793600	6,949.95358	24,346.43976243
15 新潟	216 長岡		2,535	14,496.20824643	2,513.20411795	6,949.95358	23,959.36594438
15 新潟	216 長岡		1,636	14,496.20824643	2,393.56357089	6,949.95358	23,839.72539732
15 新潟	216 長岡		2,115	14,496.20824643	2,351.84304871	6,949.95358	23,798.00487514
15 新潟	216 長岡		1,009	14,496.20824643	2,514.49203215	6,949.95358	23,960.65385858
15 新潟	216 長岡		1,264	14,496.20824643	2,449.86596475	6,949.95358	23,896.02779118
15 新潟	216 長岡		2,141	14,496.20824643	2,615.36701306	6,949.95358	24,061.52883949
15 新潟	216 長岡		637	14,496.20824643	3,500.10401459	6,949.95358	24,946.26584102
15 新潟	216 長岡		1,769	14,496.20824643	2,636.51108413	6,949.95358	24,082.67291056
15 新潟	229 小出		2,934	14,496.20824643	3,204.22244162	6,949.95358	24,650.38426805
15 新潟	229 小出		4,979	14,496.20824643	4,461.41386998	6,949.95358	25,907.57569641
15 新潟	229 小出		426	14,496.20824643	8,128.22766458	6,949.95358	29,574.38949101
15 新潟	229 小出		1,366	14,496.20824643	3,217.26338315	6,949.95358	24,663.42520958
15 新潟	229 小出		1,373	14,496.20824643	3,173.52939496	6,949.95358	24,619.69122139
15 新潟	229 小出		648	14,496.20824643	6,561.47107773	6,949.95358	28,007.63290416
15 新潟	230 六日町		1,858	14,496.20824643	2,864.03112348	6,949.95358	24,310.19294991
15 新潟	230 六日町		1,920	14,496.20824643	2,825.53562526	6,949.95358	24,271.69738899
15 新潟	230 六日町		133	14,496.20824643	5,206.04253548	6,949.95358	26,652.20436191
15 新潟	230 六日町		860	14,496.20824643	2,813.65403608	6,949.95358	24,259.81586251
15 新潟	230 六日町		2,954	14,496.20824643	2,780.76397248	6,949.95358	24,226.94579891
15 新潟	230 六日町		1,838	14,496.20824643	2,547.55768305	6,949.95358	23,993.71950948
15 新潟	230 六日町		3,980	14,496.20824643	4,791.24777375	6,949.95358	26,237.40960018
15 新潟	230 六日町		599	14,496.20824643	3,010.82302495	6,949.95358	24,456.98485138
15 新潟	230 六日町		918	14,496.20824643	2,723.13771968	6,949.95358	24,169.29954611
15 新潟	230 六日町		1,050	14,496.20824643	2,658.33533967	6,949.95358	24,104.49716610

都道府県	単料金区域	局	a. アナログ加入者回線数 (回線)	b. 端末回線コスト単価 (円/回線)	c. 端末系交換設備のうち 回線数の増減に応じて当該 設備に係る費用が増減 するものの単価 (円/回線)	d. 設備利用部門の基礎的 電気通信役務原価の単価 (円/回線)	e. 加入者回線単価 (円/回線)
	算定方法		総務省モデル(出力値)より	「算定規則別表第1における 基礎的電気通信役務の提供 に要した原価及び基礎的電 気通信役務の提供により生 じた収益の額の算定につい て」2のⅡの1の(1)のBのイ の(イ)のe	Ⅲのc	総務省モデル(入力値)より	b+c+d
15 新潟	230 六日町		1,756	14,496.20824643	2,534.54977562	6,949.95358	23,980.71160205
15 新潟	230 六日町		1,287	14,496.20824643	2,597.82055370	6,949.95358	24,043.98238013
15 新潟	221 十日町		1,230	14,496.20824643	3,572.80467212	6,949.95358	25,018.96649855
15 新潟	221 十日町		243	14,496.20824643	6,452.63413720	6,949.95358	27,898.79596363
15 新潟	221 十日町		2,135	14,496.20824643	3,124.80794346	6,949.95358	24,570.96976989
15 新潟	221 十日町		215	14,496.20824643	4,696.97690623	6,949.95358	26,143.13873266
15 新潟	221 十日町		314	14,496.20824643	5,606.56594709	6,949.95358	27,052.72777352
15 新潟	221 十日町		1,258	14,496.20824643	3,687.92666993	6,949.95358	25,134.08849636
15 新潟	218 柏崎		658	14,496.20824643	4,729.98261393	6,949.95358	26,176.14444036
15 新潟	216 長岡		1,988	14,496.20824643	2,615.46294662	6,949.95358	24,061.62477305
15 新潟	218 柏崎		1,393	14,496.20824643	2,833.59753667	6,949.95358	24,279.75936310
15 新潟	218 柏崎		537	14,496.20824643	3,294.20984403	6,949.95358	24,740.31167046
15 新潟	218 柏崎		1,243	14,496.20824643	2,932.05287671	6,949.95358	24,378.21470314
15 新潟	231 安塚		944	14,496.20824643	20,471.83946840	6,949.95358	41,918.00129483
15 新潟	231 安塚		328	14,496.20824643	4,077.01361588	6,949.95358	25,523.17544231
15 新潟	231 安塚		947	14,496.20824643	4,654.55531596	6,949.95358	26,100.71714239
15 新潟	231 安塚		183	14,496.20824643	5,081.62518121	6,949.95358	26,527.78700764
15 新潟	231 安塚		1,053	14,496.20824643	3,953.87236510	6,949.95358	25,400.03419153
15 新潟	231 安塚		835	14,496.20824643	3,338.97159235	6,949.95358	24,785.13341878
15 新潟	231 安塚		331	14,496.20824643	5,228.85612982	6,949.95358	26,675.01795625
15 新潟	231 安塚		226	14,496.20824643	4,418.18318635	6,949.95358	25,864.34501278
15 新潟	226 上越		626	14,496.20824643	4,417.51809727	6,949.95358	25,863.67992370
15 新潟	226 上越		257	14,496.20824643	4,174.11257224	6,949.95358	25,620.27439867
15 新潟	226 上越		2,082	14,496.20824643	2,947.71869642	6,949.95358	24,393.88052285
15 新潟	226 上越		2,318	14,496.20824643	2,565.11246821	6,949.95358	24,011.27429464
15 新潟	226 上越		1,751	14,496.20824643	2,633.14984700	6,949.95358	24,079.31167343
15 新潟	226 上越		1,269	14,496.20824643	2,720.33012788	6,949.95358	24,166.49195431
15 新潟	226 上越		187	14,496.20824643	4,692.03914448	6,949.95358	26,138.20097091
15 新潟	224 新井		530	14,496.20824643	3,282.24003563	6,949.95358	24,728.40186206
15 新潟	224 新井		280	14,496.20824643	5,807.93421847	6,949.95358	27,254.09604490
15 新潟	224 新井		1,503	14,496.20824643	2,797.85339499	6,949.95358	24,244.01522142
15 新潟	224 新井		999	14,496.20824643	2,937.35011925	6,949.95358	24,383.51194568
15 新潟	224 新井		1,354	14,496.20824643	3,881.29476583	6,949.95358	25,327.46569226
15 新潟	224 新井		1,754	14,496.20824643	3,348.63294178	6,949.95358	24,794.79476821
15 新潟	226 上越		1,885	14,496.20824643	2,611.28584852	6,949.95358	24,057.44767495
15 新潟	226 上越		640	14,496.20824643	3,045.10813652	6,949.95358	24,491.26996295
15 新潟	226 上越		438	14,496.20824643	3,367.72497811	6,949.95358	24,813.88860454
15 新潟	223 糸魚川		359	14,496.20824643	3,761.68109617	6,949.95358	25,207.84292260
15 新潟	223 糸魚川		2,426	14,496.20824643	2,595.44672998	6,949.95358	24,041.60855641
15 新潟	223 糸魚川		537	14,496.20824643	3,233.62082845	6,949.95358	24,679.78265488
15 新潟	223 糸魚川		2,246	14,496.20824643	3,060.92661349	6,949.95358	24,507.08843992
15 新潟	223 糸魚川		170	14,496.20824643	4,994.66961211	6,949.95358	26,440.83143854
15 新潟	222 村上		1,528	14,496.20824643	3,890.14611874	6,949.95358	25,336.30794517
15 新潟	222 村上		2,595	14,496.20824643	2,796.34672418	6,949.95358	24,242.50855061
15 新潟	222 村上		1,802	14,496.20824643	3,279.50374005	6,949.95358	24,725.66556648
15 新潟	222 村上		1,230	14,496.20824643	3,617.20216480	6,949.95358	25,063.36399123
15 新潟	222 村上		645	14,496.20824643	3,345.49150716	6,949.95358	24,791.65333359
15 新潟	222 村上		269	14,496.20824643	4,366.74420152	6,949.95358	25,812.90602795
15 新潟	222 村上		248	14,496.20824643	6,825.99456404	6,949.95358	28,272.15639047
15 新潟	222 村上		265	14,496.20824643	4,458.92783072	6,949.95358	27,905.08965715
15 新潟	222 村上		136	14,496.20824643	6,173.71041187	6,949.95358	27,619.87223830
15 新潟	222 村上		1,027	14,496.20824643	3,802.59861366	6,949.95358	25,248.76044009
15 新潟	222 村上		188	14,496.20824643	4,809.02361820	6,949.95358	26,255.18544463
15 新潟	225 佐渡		635	14,496.20824643	3,120.61828379	6,949.95358	24,566.78011022
15 新潟	225 佐渡		1,105	14,496.20824643	2,786.84650800	6,949.95358	24,233.00833443
15 新潟	225 佐渡		574	14,496.20824643	3,116.01989696	6,949.95358	24,562.18172339
15 新潟	225 佐渡		406	14,496.20824643	3,491.17658603	6,949.95358	24,937.33841246
15 新潟	225 佐渡		431	14,496.20824643	5,896.09538507	6,949.95358	27,342.25721150
15 新潟	225 佐渡		3,278	14,496.20824643	2,830.14688508	6,949.95358	24,276.30871151
15 新潟	225 佐渡		2,230	14,496.20824643	2,813.00674357	6,949.95358	24,259.16857000
15 新潟	225 佐渡		1,665	14,496.20824643	2,701.68734528	6,949.95358	24,147.84917171
15 新潟	225 佐渡		1,693	14,496.20824643	2,934.38248729	6,949.95358	24,380.54431372
15 新潟	225 佐渡		246	14,496.20824643	4,272.60689406	6,949.95358	25,718.76872049
15 新潟	225 佐渡		1,845	14,496.20824643	3,166.45561927	6,949.95358	24,612.61744570
15 新潟	225 佐渡		206	14,496.20824643	4,420.46490491	6,949.95358	25,866.62673134
15 新潟	225 佐渡		1,407	14,496.20824643	2,708.31311124	6,949.95358	24,154.47493767
15 新潟	225 佐渡		1,401	14,496.20824643	3,003.88278250	6,949.95358	24,450.04460893
15 新潟	225 佐渡		1,012	14,496.20824643	3,287.32706063	6,949.95358	24,733.48888706
19 山梨	250 甲府		30,320	14,496.20824643	4,726.10428864	6,949.95358	26,172.26611507
19 山梨	250 甲府		13,724	14,496.20824643	4,942.59375392	6,949.95358	26,388.75558035
19 山梨	250 甲府		108	14,496.20824643	9,939.79051521	6,949.95358	31,385.95234164
19 山梨	250 甲府		6,923	14,496.20824643	2,226.93267963	6,949.95358	23,673.09450606
19 山梨	250 甲府		402	14,496.20824643	4,437.30691041	6,949.95358	25,883.46873684
19 山梨	251 吉田		11,281	14,496.20824643	5,506.96672554	6,949.95358	26,953.12855197
19 山梨	252 山梨		6,868	14,496.20824643	5,341.30966336	6,949.95358	26,787.47148979
19 山梨	252 山梨		56	14,496.20824643	9,297.03864296	6,949.95358	30,743.20046939
19 山梨	253 大月		6,526	14,496.20824643	2,917.73056320	6,949.95358	24,363.89238963

都道府県	単料金区域	局	a. アナログ加入者回線数 (回線)	b. 端末回線コスト単価 (円/回線)	c. 端末系交換設備のうち 回線数の増減に応じて当該 設備に係る費用が増減 するものの単価 (円/回線)	d. 設備利用部門の基礎的 電気通信役務原価の単価 (円/回線)	e. 加入者回線単価 (円/回線)
算定方法			総務省モデル(出力値)より	「算定規則別表第1における 基礎的電気通信役務の提供 に要した原価及び基礎的電 気通信役務の提供により生 じた収益の額の算定につい て」2のⅡの1の(1)のBのイ の(イ)のe	Ⅲのc	総務省モデル(入力値)より	b+c+d
19 山梨	253 大月		245	14,496.20824643	4,247.10063265	6,949.95358	25,693.26245908
19 山梨	252 山梨		7,368	14,496.20824643	2,534.35195522	6,949.95358	23,980.51378165
19 山梨	253 大月		4,060	14,496.20824643	5,970.61759168	6,949.95358	27,416.77941811
19 山梨	253 大月		691	14,496.20824643	2,956.66494237	6,949.95358	24,402.82676880
19 山梨	253 大月		1,033	14,496.20824643	2,815.32196567	6,949.95358	24,261.48379210
19 山梨	253 大月		404	14,496.20824643	3,494.61728478	6,949.95358	24,940.77911121
19 山梨	254 韮崎		6,814	14,496.20824643	6,049.58771334	6,949.95358	27,495.74953977
19 山梨	254 韮崎		269	14,496.20824643	8,027.81916523	6,949.95358	29,473.98099166
19 山梨	252 山梨		1,695	14,496.20824643	2,585.50195412	6,949.95358	24,031.66378055
19 山梨	252 山梨		1,975	14,496.20824643	3,046.36282587	6,949.95358	24,492.52465230
19 山梨	252 山梨		407	14,496.20824643	4,577.60980786	6,949.95358	26,023.77163429
19 山梨	252 山梨		2,571	14,496.20824643	2,498.77887367	6,949.95358	23,944.94070010
19 山梨	252 山梨		531	14,496.20824643	4,247.48944032	6,949.95358	25,693.65126675
19 山梨	250 甲府		7,917	14,496.20824643	3,135.87883672	6,949.95358	24,582.04066315
19 山梨	250 甲府		640	14,496.20824643	3,568.59127410	6,949.95358	25,014.75310053
19 山梨	252 山梨		2,553	14,496.20824643	2,493.07197389	6,949.95358	23,939.23380032
19 山梨	250 甲府		1,745	14,496.20824643	2,635.93272960	6,949.95358	24,082.09455603
19 山梨	250 甲府		2,352	14,496.20824643	2,300.83898637	6,949.95358	23,747.00081280
19 山梨	250 甲府		262	14,496.20824643	3,589.53830000	6,949.95358	25,035.70012643
19 山梨	250 甲府		1,041	14,496.20824643	2,488.52755844	6,949.95358	23,934.68938487
19 山梨	251 吉田		187	14,496.20824643	4,211.34897677	6,949.95358	25,657.51080320
19 山梨	251 吉田		146	14,496.20824643	9,350.77698021	6,949.95358	30,796.93880664
19 山梨	251 吉田		523	14,496.20824643	3,138.38086110	6,949.95358	24,584.54268753
19 山梨	250 甲府		3,585	14,496.20824643	2,669.34785355	6,949.95358	24,115.50967998
19 山梨	255 諏沢青柳		1,042	14,496.20824643	2,846.79860242	6,949.95358	24,292.96042885
19 山梨	255 諏沢青柳		1,087	14,496.20824643	3,563.68869894	6,949.95358	25,009.85052537
19 山梨	255 諏沢青柳		539	14,496.20824643	3,210.26130183	6,949.95358	24,656.42312826
19 山梨	255 諏沢青柳		258	14,496.20824643	6,190.23288605	6,949.95358	27,636.39471248
19 山梨	255 諏沢青柳		3,586	14,496.20824643	8,704.04839056	6,949.95358	30,150.21021699
19 山梨	255 諏沢青柳		329	14,496.20824643	3,585.15892362	6,949.95358	25,031.32075005
19 山梨	255 諏沢青柳		1,658	14,496.20824643	2,764.88157753	6,949.95358	24,211.04340396
19 山梨	255 諏沢青柳		608	14,496.20824643	4,220.45746939	6,949.95358	25,666.61929582
19 山梨	255 諏沢青柳		262	14,496.20824643	5,975.36493920	6,949.95358	27,421.52676563
19 山梨	256 身延		2,327	14,496.20824643	5,124.73822341	6,949.95358	26,570.90004984
19 山梨	256 身延		514	14,496.20824643	3,485.83207263	6,949.95358	24,931.99389906
19 山梨	256 身延		1,978	14,496.20824643	3,389.33015812	6,949.95358	24,835.49198455
19 山梨	256 身延		1,009	14,496.20824643	3,440.66004723	6,949.95358	24,886.82187366
19 山梨	256 身延		540	14,496.20824643	3,481.06089412	6,949.95358	24,927.22272055
19 山梨	250 甲府		8,965	14,496.20824643	2,219.12517977	6,949.95358	23,665.28700620
19 山梨	250 甲府		4,448	14,496.20824643	2,258.39031897	6,949.95358	23,704.55214540
19 山梨	250 甲府		189	14,496.20824643	4,023.39678302	6,949.95358	25,469.55860945
19 山梨	250 甲府		4,189	14,496.20824643	2,248.49295678	6,949.95358	23,694.65478321
19 山梨	250 甲府		5,578	14,496.20824643	2,240.91555938	6,949.95358	23,687.07738581
19 山梨	250 甲府		3,740	14,496.20824643	2,271.14145855	6,949.95358	23,717.30328498
19 山梨	250 甲府		156	14,496.20824643	8,447.64730024	6,949.95358	29,893.80912667
19 山梨	250 甲府		10,483	14,496.20824643	5,280.34015692	6,949.95358	26,726.50198335
19 山梨	254 韮崎		3,457	14,496.20824643	2,355.65882267	6,949.95358	23,801.82064910
19 山梨	254 韮崎		2,018	14,496.20824643	2,437.19491792	6,949.95358	23,883.35674435
19 山梨	254 韮崎		1,701	14,496.20824643	2,737.21083972	6,949.95358	24,183.37266615
19 山梨	254 韮崎		332	14,496.20824643	8,137.59892591	6,949.95358	29,583.76075234
19 山梨	254 韮崎		2,307	14,496.20824643	2,641.77544023	6,949.95358	24,087.93726666
19 山梨	254 韮崎		1,641	14,496.20824643	2,448.64574929	6,949.95358	23,894.80757572
19 山梨	254 韮崎		3,395	14,496.20824643	2,613.16360227	6,949.95358	24,059.32542870
19 山梨	254 韮崎		2,874	14,496.20824643	2,711.65167322	6,949.95358	24,157.81349965
19 山梨	254 韮崎		2,565	14,496.20824643	2,561.82926001	6,949.95358	24,007.99108644
19 山梨	254 韮崎		1,519	14,496.20824643	3,107.05327759	6,949.95358	24,553.21510402
19 山梨	254 韮崎		1,167	14,496.20824643	3,070.82379089	6,949.95358	24,516.98561732
19 山梨	253 大月		572	14,496.20824643	3,098.24265414	6,949.95358	24,544.40448057
19 山梨	253 大月		436	14,496.20824643	5,567.90556712	6,949.95358	27,014.06739355
19 山梨	251 吉田		1,313	14,496.20824643	3,132.71760025	6,949.95358	24,578.87942668
19 山梨	251 吉田		1,532	14,496.20824643	2,529.27434586	6,949.95358	23,975.43617229
19 山梨	251 吉田		2,397	14,496.20824643	2,510.81528609	6,949.95358	23,956.97711252
19 山梨	251 吉田		1,042	14,496.20824643	2,688.27308339	6,949.95358	24,134.43490982
19 山梨	251 吉田		4,810	14,496.20824643	2,409.33661301	6,949.95358	23,855.49843944
19 山梨	251 吉田		1,207	14,496.20824643	2,670.56483511	6,949.95358	24,116.72666154
19 山梨	251 吉田		367	14,496.20824643	3,459.63026152	6,949.95358	24,905.79208795
19 山梨	251 吉田		1,275	14,496.20824643	2,649.38536396	6,949.95358	24,095.54719039
19 山梨	251 吉田		1,032	14,496.20824643	3,265.16497786	6,949.95358	24,711.32680429
19 山梨	253 大月		4,741	14,496.20824643	2,527.40427986	6,949.95358	23,973.56610629
19 山梨	253 大月		1,640	14,496.20824643	2,674.09496860	6,949.95358	24,120.25679503
19 山梨	253 大月		442	14,496.20824643	3,324.02546940	6,949.95358	24,770.18729583
19 山梨	253 大月		315	14,496.20824643	3,735.79210396	6,949.95358	25,181.95393039
13 東京	201 青梅		322	14,496.20824643	5,950.83471150	6,949.95358	27,396.99653793
13 東京	201 青梅		321	14,496.20824643	6,554.56475661	6,949.95358	28,000.72658304
20 長野	257 長野		10,012	14,496.20824643	2,362.18198050	6,949.95358	23,808.34380693
20 長野	257 長野		17,303	14,496.20824643	4,168.19409837	6,949.95358	25,614.35592480
20 長野	257 長野		10,684	14,496.20824643	4,132.55601678	6,949.95358	25,578.71784321

都道府県	単料金区域	局	a. アナログ加入者回線数 (回線)	b. 端末回線コスト単価 (円/回線)	c. 端末系交換設備のうち 回線数の増減に応じて当該 設備に係る費用が増減 するものの単価 (円/回線)	d. 設備利用部門の基礎的 電気通信役務原価の単価 (円/回線)	e. 加入者回線単価 (円/回線)
算定方法			総務省モデル(出力値)より	「算定規則別表第1における 基礎的電気通信役務の提供 に要した原価及び基礎的電 気通信役務の提供により生 じた収益の額の算定につい て」2のⅡの1の(1)のBのイ の(イ)のe	Ⅲのc	総務省モデル(入力値)より	b+c+d
20 長野	257 長野		11,203	14,496.20824643	4,461.45828565	6,949.95358	25,907.62011208
20 長野	257 長野		969	14,496.20824643	2,631.54442417	6,949.95358	24,077.70625060
20 長野	257 長野		1,286	14,496.20824643	2,502.22490354	6,949.95358	23,948.38672997
20 長野	257 長野		2,980	14,496.20824643	2,691.85964365	6,949.95358	24,138.02147008
20 長野	257 長野		6,301	14,496.20824643	2,313.84595829	6,949.95358	23,760.00778472
20 長野	257 長野		4,517	14,496.20824643	2,420.16246367	6,949.95358	23,866.32429010
20 長野	257 長野		936	14,496.20824643	2,584.75199612	6,949.95358	24,030.91382255
20 長野	257 長野		4,838	14,496.20824643	2,312.85248909	6,949.95358	23,759.01431552
20 長野	257 長野		17,529	14,496.20824643	4,138.27785568	6,949.95358	25,584.43951211
20 長野	258 松本		16,682	14,496.20824643	4,252.90729141	6,949.95358	25,699.06911784
20 長野	258 松本		11,835	14,496.20824643	5,302.21852950	6,949.95358	26,748.38035593
20 長野	258 松本		3,001	14,496.20824643	2,657.91344028	6,949.95358	24,104.07526671
20 長野	258 松本		786	14,496.20824643	2,695.80425243	6,949.95358	24,141.96607886
20 長野	258 松本		5,387	14,496.20824643	2,316.79485355	6,949.95358	23,762.95667998
20 長野	258 松本		392	14,496.20824643	3,314.71633746	6,949.95358	24,760.87816389
20 長野	258 松本		11,927	14,496.20824643	4,275.50176155	6,949.95358	25,721.66358798
20 長野	259 上田		21,858	14,496.20824643	5,042.65640681	6,949.95358	26,488.81823324
20 長野	259 上田		3,334	14,496.20824643	2,293.11126131	6,949.95358	23,739.27308774
20 長野	259 上田		5,506	14,496.20824643	2,412.77466409	6,949.95358	23,858.93649052
20 長野	259 上田		1,540	14,496.20824643	2,382.63360959	6,949.95358	23,828.79543802
20 長野	261 諏訪		9,408	14,496.20824643	2,269.82365802	6,949.95358	23,715.98548445
20 長野	260 飯田		15,795	14,496.20824643	4,834.51424547	6,949.95358	26,280.67607190
20 長野	260 飯田		1,728	14,496.20824643	2,494.34912204	6,949.95358	23,940.51094847
20 長野	260 飯田		4,095	14,496.20824643	2,377.28018251	6,949.95358	23,823.44200894
20 長野	260 飯田		1,528	14,496.20824643	2,527.91752215	6,949.95358	23,974.07934858
20 長野	260 飯田		1,653	14,496.20824643	2,499.83704704	6,949.95358	23,945.99887347
20 長野	260 飯田		570	14,496.20824643	2,945.59261252	6,949.95358	24,391.75443895
20 長野	261 諏訪		11,808	14,496.20824643	5,164.03710351	6,949.95358	26,610.19892994
20 長野	257 長野		14,253	14,496.20824643	4,944.25524454	6,949.95358	26,390.41707097
20 長野	262 小諸		11,814	14,496.20824643	5,223.41178027	6,949.95358	26,669.57360670
20 長野	263 伊那		19,083	14,496.20824643	5,136.32410787	6,949.95358	26,582.48593430
20 長野	263 伊那		8,315	14,496.20824643	2,163.20554312	6,949.95358	23,609.36736955
20 長野	263 伊那		317	14,496.20824643	3,237.33304756	6,949.95358	24,683.49487399
20 長野	264 中野		9,049	14,496.20824643	3,774.15356867	6,949.95358	25,220.31539510
20 長野	264 中野		493	14,496.20824643	3,472.76972956	6,949.95358	24,918.93155599
20 長野	265 大町		7,078	14,496.20824643	4,875.49510900	6,949.95358	26,321.65693543
20 長野	265 大町		300	14,496.20824643	3,646.95385214	6,949.95358	25,093.11567857
20 長野	266 飯山		4,533	14,496.20824643	4,407.69402889	6,949.95358	25,853.85585532
20 長野	266 飯山		1,942	14,496.20824643	2,640.72275665	6,949.95358	24,088.88458308
20 長野	266 飯山		206	14,496.20824643	4,140.18135264	6,949.95358	25,586.34317907
20 長野	266 飯山		469	14,496.20824643	3,278.26644790	6,949.95358	24,724.42827433
20 長野	261 諏訪		8,869	14,496.20824643	2,608.15607065	6,949.95358	24,054.31789708
20 長野	261 諏訪		874	14,496.20824643	2,563.01282807	6,949.95358	24,009.17465450
20 長野	261 諏訪		1,228	14,496.20824643	2,421.83802431	6,949.95358	23,867.99985074
20 長野	261 諏訪		1,846	14,496.20824643	2,628.12940607	6,949.95358	24,074.29123250
20 長野	261 諏訪		2,491	14,496.20824643	2,675.71000308	6,949.95358	24,121.87182951
20 長野	261 諏訪		509	14,496.20824643	2,797.40204801	6,949.95358	24,243.56387444
20 長野	258 松本		12,980	14,496.20824643	4,755.34655006	6,949.95358	26,201.50837649
20 長野	258 松本		508	14,496.20824643	3,048.68099002	6,949.95358	24,494.84281645
20 長野	257 長野		9,020	14,496.20824643	2,432.04325421	6,949.95358	23,878.20508064
20 長野	267 佐久		7,732	14,496.20824643	2,393.00895549	6,949.95358	23,839.17078192
20 長野	267 佐久		8,529	14,496.20824643	2,420.18471096	6,949.95358	23,866.34653739
20 長野	267 佐久		2,666	14,496.20824643	3,736.32018949	6,949.95358	25,182.48201592
20 長野	267 佐久		3,542	14,496.20824643	2,633.85474077	6,949.95358	24,080.01656720
20 長野	267 佐久		1,961	14,496.20824643	2,897.77123414	6,949.95358	24,343.93306057
20 長野	267 佐久		366	14,496.20824643	3,300.57629171	6,949.95358	24,746.73811814
20 長野	267 佐久		2,016	14,496.20824643	3,121.87187190	6,949.95358	24,568.03698333
20 長野	267 佐久		262	14,496.20824643	6,110.10992153	6,949.95358	27,556.27174796
20 長野	267 佐久		694	14,496.20824643	4,281.27700708	6,949.95358	25,727.43883351
20 長野	267 佐久		406	14,496.20824643	4,683.22324000	6,949.95358	26,129.38506643
20 長野	267 佐久		1,490	14,496.20824643	2,473.75206703	6,949.95358	23,919.91389346
20 長野	267 佐久		479	14,496.20824643	3,056.00772152	6,949.95358	24,502.16954795
20 長野	267 佐久		344	14,496.20824643	3,236.10157942	6,949.95358	24,682.26340585
20 長野	267 佐久		1,187	14,496.20824643	3,520.95973932	6,949.95358	24,967.12156575
20 長野	262 小諸		5,125	14,496.20824643	2,183.54614319	6,949.95358	23,629.70796962
20 長野	262 小諸		1,579	14,496.20824643	2,324.61623031	6,949.95358	23,770.77805674
20 長野	262 小諸		7,026	14,496.20824643	2,294.11007091	6,949.95358	23,740.27189734
20 長野	267 佐久		467	14,496.20824643	2,957.11455331	6,949.95358	24,403.27637974
20 長野	267 佐久		3,412	14,496.20824643	6,537.49454163	6,949.95358	27,983.65636806
20 長野	262 小諸		3,831	14,496.20824643	2,195.49332133	6,949.95358	23,641.65514776
20 長野	267 佐久		2,332	14,496.20824643	2,580.10568348	6,949.95358	24,026.26750991
20 長野	267 佐久		608	14,496.20824643	2,845.20053672	6,949.95358	24,291.36236315
20 長野	267 佐久		1,456	14,496.20824643	2,470.26229405	6,949.95358	23,916.42412048
20 長野	259 上田		1,684	14,496.20824643	2,656.89020768	6,949.95358	24,103.05203411
20 長野	259 上田		4,868	14,496.20824643	2,256.11100718	6,949.95358	23,702.27283361
20 長野	259 上田		562	14,496.20824643	4,278.68381353	6,949.95358	25,724.84563996
20 長野	259 上田		612	14,496.20824643	2,798.00119001	6,949.95358	24,244.16301644

都道府県	単料金区域	局	a. アナログ加入者回線数 (回線)	b. 端末回線コスト単価 (円/回線)	c. 端末系交換設備のうち 回線数の増減に応じて当該 設備に係る費用が増減 するものの単価 (円/回線)	d. 設備利用部門の基礎的 電気通信役務原価の単価 (円/回線)	e. 加入者回線単価 (円/回線)
算定方法			総務省モデル(出力値)より	「算定規則別表第1における 基礎的電気通信役務の提供 に要した原価及び基礎的電 気通信役務の提供により生 じた収益の額の算定につい て」2のⅡの1の(1)のBのイ の(イ)のe	Ⅲのc	総務省モデル(入力値)より	b+c+d
20 長野	259 上田		1,840	14,496.20824643	3,174.56531071	6,949.95358	24,620.72713714
20 長野	259 上田		6,628	14,496.20824643	2,651.53109073	6,949.95358	24,097.69291716
20 長野	259 上田		805	14,496.20824643	4,032.58596433	6,949.95358	25,478.74779076
20 長野	259 上田		1,011	14,496.20824643	2,508.8996710	6,949.95358	23,955.06149353
20 長野	259 上田		2,144	14,496.20824643	2,602.15664495	6,949.95358	24,048.31847138
20 長野	259 上田		106	14,496.20824643	5,272.45029813	6,949.95358	26,718.61212456
20 長野	259 上田		1,548	14,496.20824643	2,791.77655554	6,949.95358	24,237.93838197
20 長野	259 上田		873	14,496.20824643	3,969.25305043	6,949.95358	25,415.41487686
20 長野	259 上田		1,166	14,496.20824643	2,454.85123713	6,949.95358	23,901.01306356
20 長野	261 諏訪		8,483	14,496.20824643	2,344.48673602	6,949.95358	23,790.64856245
20 長野	261 諏訪		1,063	14,496.20824643	2,436.14447300	6,949.95358	23,882.30629943
20 長野	261 諏訪		644	14,496.20824643	2,695.53462790	6,949.95358	24,141.69645433
20 長野	261 諏訪		3,304	14,496.20824643	2,230.82099768	6,949.95358	23,676.98282411
20 長野	261 諏訪		3,429	14,496.20824643	2,419.70333368	6,949.95358	23,865.86516011
20 長野	261 諏訪		1,105	14,496.20824643	2,468.06455137	6,949.95358	23,914.22637780
20 長野	263 伊那		576	14,496.20824643	3,679.41618218	6,949.95358	25,125.57800861
20 長野	263 伊那		1,996	14,496.20824643	2,590.05699318	6,949.95358	24,036.21881961
20 長野	261 諏訪		1,356	14,496.20824643	2,403.19468637	6,949.95358	23,849.35651280
20 長野	261 諏訪		3,962	14,496.20824643	2,343.22038410	6,949.95358	23,789.38221053
20 長野	261 諏訪		314	14,496.20824643	3,247.41447358	6,949.95358	24,693.57630001
20 長野	263 伊那		5,838	14,496.20824643	2,179.55114063	6,949.95358	23,625.71296706
20 長野	263 伊那		2,279	14,496.20824643	2,272.42901850	6,949.95358	23,718.59084493
20 長野	263 伊那		1,686	14,496.20824643	2,614.35571612	6,949.95358	24,060.51754255
20 長野	263 伊那		682	14,496.20824643	5,109.47180945	6,949.95358	26,555.63363588
20 長野	263 伊那		2,203	14,496.20824643	2,276.04621180	6,949.95358	23,722.20803823
20 長野	260 飯田		770	14,496.20824643	2,787.99286631	6,949.95358	24,234.15469274
20 長野	260 飯田		2,422	14,496.20824643	2,614.42228914	6,949.95358	24,060.58411557
20 長野	260 飯田		4,801	14,496.20824643	2,642.67748183	6,949.95358	24,088.83930826
20 長野	268 阿南町		1,319	14,496.20824643	3,526.72498626	6,949.95358	24,972.88681269
20 長野	268 阿南町		683	14,496.20824643	5,388.90147063	6,949.95358	26,835.06329706
20 長野	260 飯田		295	14,496.20824643	3,616.44350430	6,949.95358	25,062.60533073
20 長野	260 飯田		1,446	14,496.20824643	2,544.11314938	6,949.95358	23,990.27497581
20 長野	260 飯田		114	14,496.20824643	5,353.88327649	6,949.95358	26,800.04510292
20 長野	260 飯田		311	14,496.20824643	3,489.45460813	6,949.95358	24,935.61643456
20 長野	260 飯田		284	14,496.20824643	3,628.17463107	6,949.95358	25,074.33645750
20 長野	260 飯田		508	14,496.20824643	4,197.23125642	6,949.95358	25,643.39308285
20 長野	268 阿南町		1,437	14,496.20824643	2,822.96650047	6,949.95358	24,269.12832690
20 長野	268 阿南町		378	14,496.20824643	3,653.04402494	6,949.95358	25,099.20585137
20 長野	268 阿南町		849	14,496.20824643	4,199.60965855	6,949.95358	25,645.77148498
20 長野	268 阿南町		351	14,496.20824643	3,558.60263219	6,949.95358	25,004.76445862
20 長野	268 阿南町		356	14,496.20824643	4,815.51565599	6,949.95358	26,261.67748242
20 長野	260 飯田		1,417	14,496.20824643	2,834.38988520	6,949.95358	24,280.55171163
20 長野	260 飯田		569	14,496.20824643	4,868.21070283	6,949.95358	26,314.37252926
20 長野	268 阿南町		307	14,496.20824643	7,067.77213867	6,949.95358	28,513.93396510
20 長野	268 阿南町		899	14,496.20824643	4,642.95255379	6,949.95358	26,089.11438022
20 長野	269 木曾福島		2,938	14,496.20824643	2,885.77801267	6,949.95358	24,331.93983910
20 長野	269 木曾福島		196	14,496.20824643	4,695.73871125	6,949.95358	26,141.90053768
20 長野	269 木曾福島		2,182	14,496.20824643	5,400.40198643	6,949.95358	26,846.56381286
20 長野	269 木曾福島		395	14,496.20824643	3,571.94917950	6,949.95358	25,018.11100593
20 長野	269 木曾福島		1,135	14,496.20824643	3,870.08318627	6,949.95358	25,316.24501270
20 長野	269 木曾福島		1,097	14,496.20824643	3,724.68842355	6,949.95358	25,170.85024998
20 長野	269 木曾福島		1,270	14,496.20824643	3,281.87915333	6,949.95358	24,728.04097976
20 長野	269 木曾福島		658	14,496.20824643	3,195.58800398	6,949.95358	24,641.74983041
20 長野	269 木曾福島		554	14,496.20824643	3,285.29318997	6,949.95358	24,731.45501640
20 長野	269 木曾福島		514	14,496.20824643	3,436.85877766	6,949.95358	24,883.02060409
20 長野	269 木曾福島		409	14,496.20824643	3,586.96703875	6,949.95358	25,033.12886518
20 長野	269 木曾福島		747	14,496.20824643	5,267.52156562	6,949.95358	26,713.68339205
20 長野	269 木曾福島		492	14,496.20824643	6,309.50090212	6,949.95358	27,755.66272855
20 長野	269 木曾福島		1,728	14,496.20824643	3,292.20665514	6,949.95358	24,738.36848157
20 長野	258 松本		2,027	14,496.20824643	2,665.35995171	6,949.95358	24,111.52177814
20 長野	258 松本		1,873	14,496.20824643	2,933.98319019	6,949.95358	24,380.14501662
20 長野	258 松本		1,488	14,496.20824643	2,796.68218398	6,949.95358	24,242.84401041
20 長野	258 松本		1,475	14,496.20824643	3,304.75854806	6,949.95358	24,750.92037449
20 長野	258 松本		523	14,496.20824643	4,110.04595766	6,949.95358	25,556.20778409
20 長野	258 松本		3,235	14,496.20824643	2,369.19834141	6,949.95358	23,815.36016784
20 長野	258 松本		1,845	14,496.20824643	2,454.80338358	6,949.95358	23,900.96521001
20 長野	258 松本		1,102	14,496.20824643	2,608.04886357	6,949.95358	24,054.21069000
20 長野	258 松本		8,098	14,496.20824643	2,816.18017370	6,949.95358	24,262.34200013
20 長野	258 松本		3,267	14,496.20824643	2,791.62949642	6,949.95358	24,237.79132285
20 長野	258 松本		4,318	14,496.20824643	2,335.40301827	6,949.95358	23,781.56484470
20 長野	258 松本		413	14,496.20824643	5,687.97460799	6,949.95358	27,134.13643442
20 長野	258 松本		431	14,496.20824643	6,345.54874960	6,949.95358	27,791.71057603
20 長野	258 松本		150	14,496.20824643	427,168.66229953	6,949.95358	448,614.82412596
20 長野	258 松本		356	14,496.20824643	3,193.45414863	6,949.95358	24,639.61597506
20 長野	258 松本		2,346	14,496.20824643	2,615.34773235	6,949.95358	24,061.50955878
20 長野	258 松本		3,624	14,496.20824643	2,353.00417178	6,949.95358	23,799.16599821
20 長野	265 大町		4,413	14,496.20824643	2,552.30019537	6,949.95358	23,998.46202180

都道府県	単料金区域	局	a. アナログ加入者回線数 (回線)	b. 端末回線コスト単価 (円/回線)	c. 端末系交換設備のうち 回線数の増減に応じて当 該設備に係る費用が増減 するものの単価 (円/回線)	d. 設備利用部門の基礎的 電気通信役務原価の単価 (円/回線)	e. 加入者回線単価 (円/回線)
算定方法			総務省モデル(出力値)より	「算定規則別表第1における 基礎的電気通信役務の提供 に要した原価及び基礎的電 気通信役務の提供により生 じた収益の額の算定につい て」2のⅡの1の(1)のBのイ の(イ)のe	Ⅲのc	総務省モデル(入力値)より	b+c+d
20 長野	265 大町		367	14,496.20824643	3,511.84209113	6,949.95358	24,958.00391756
20 長野	265 大町		341	14,496.20824643	4,965.73551810	6,949.95358	26,411.89734453
20 長野	265 大町		1,958	14,496.20824643	3,280.56574705	6,949.95358	24,726.72757348
20 長野	265 大町		768	14,496.20824643	2,824.96295901	6,949.95358	24,271.12478544
20 長野	265 大町		306	14,496.20824643	3,476.53699336	6,949.95358	24,922.69881979
20 長野	265 大町		756	14,496.20824643	2,840.26998895	6,949.95358	24,286.43181538
20 長野	265 大町		288	14,496.20824643	9,417.14792653	6,949.95358	30,863.30975296
20 長野	257 長野		685	14,496.20824643	3,454.17286826	6,949.95358	24,900.33469469
20 長野	259 上田		4,234	14,496.20824643	2,256.26577603	6,949.95358	23,702.42760246
20 長野	257 長野		5,997	14,496.20824643	2,307.67987039	6,949.95358	23,753.84169682
20 長野	257 長野		2,869	14,496.20824643	2,374.94372562	6,949.95358	23,821.10555205
20 長野	257 長野		439	14,496.20824643	4,317.55058637	6,949.95358	25,763.71241280
20 長野	264 中野		509	14,496.20824643	4,015.97829119	6,949.95358	25,462.14011762
20 長野	264 中野		599	14,496.20824643	3,290.34840268	6,949.95358	24,736.51022911
20 長野	264 中野		3,084	14,496.20824643	2,673.69307035	6,949.95358	24,119.85489678
20 長野	266 飯山		1,789	14,496.20824643	2,671.97508601	6,949.95358	24,118.13691244
20 長野	266 飯山		975	14,496.20824643	3,354.17800973	6,949.95358	24,800.33983616
20 長野	257 長野		1,969	14,496.20824643	2,420.73737201	6,949.95358	23,866.89919844
20 長野	257 長野		187	14,496.20824643	4,073.10043839	6,949.95358	25,519.26226482
20 長野	257 長野		2,100	14,496.20824643	2,400.95729325	6,949.95358	23,847.11911968
20 長野	257 長野		818	14,496.20824643	2,631.75464686	6,949.95358	24,077.91647329
20 長野	257 長野		2,664	14,496.20824643	2,717.46744308	6,949.95358	24,163.62926951
20 長野	257 長野		2,757	14,496.20824643	3,339.02458072	6,949.95358	24,785.18640715
20 長野	257 長野		1,065	14,496.20824643	2,917.57554165	6,949.95358	24,363.73736808
20 長野	257 長野		618	14,496.20824643	2,848.95258678	6,949.95358	24,295.11441321
20 長野	257 長野		842	14,496.20824643	4,555.65703380	6,949.95358	26,001.81886023
20 長野	257 長野		907	14,496.20824643	3,185.02431962	6,949.95358	24,631.18614605
20 長野	257 長野		1,001	14,496.20824643	2,599.47398661	6,949.95358	24,045.63581304
20 長野	264 中野		1,528	14,496.20824643	3,076.81434401	6,949.95358	24,522.97617044
20 長野	266 飯山		752	14,496.20824643	5,814.71730387	6,949.95358	27,260.87913030

II. 収容局ごとの緊急通報役務原価の算定

都道府県	単料金区域	局	a. アナログ加入者回線数 (回線)	b. 都道府県別 アナログ加入者回線数構成比	c. 都道府県別 緊急通報役務原価 (円)	d. 緊急通報役務原価 (円)
算定方法			総務省モデル(出力値)より	a ÷ 当該収容局の属する都道府県 におけるaの合計値	「算定規則別表第1における基礎 的電気通信役務の提供に要した 原価及び基礎的電気通信役務の 提供により生じた収益の額の算定 について」の2の1の(1)のA のキのd+Bのc	b × c
1	北海道	1 札幌	24,102	1.69%	177,347,411	2,994,739,272
1	北海道	1 札幌	30,713	2.15%	177,347,411	3,816,174,063
1	北海道	1 札幌	25,157	1.76%	177,347,411	3,125,825,901
1	北海道	1 札幌	21,115	1.48%	177,347,411	2,623,596,371
1	北海道	1 札幌	15,707	1.10%	177,347,411	1,951,637,613
1	北海道	1 札幌	16,943	1.19%	177,347,411	2,105,213,986
1	北海道	1 札幌	2,950	0.21%	177,347,411	366,545,550
1	北海道	1 札幌	28,116	1.97%	177,347,411	3,493,489,726
1	北海道	1 札幌	19,651	1.38%	177,347,411	2,441,690,376
1	北海道	1 札幌	4,531	0.32%	177,347,411	562,989,115
1	北海道	1 札幌	14,429	1.01%	177,347,411	1,792,842,625
1	北海道	1 札幌	13,544	0.95%	177,347,411	1,682,878,960
1	北海道	1 札幌	35,706	2.50%	177,347,411	4,436,567,938
1	北海道	1 札幌	19,173	1.34%	177,347,411	2,382,297,571
1	北海道	1 札幌	16,758	1.17%	177,347,411	2,082,227,231
1	北海道	1 札幌	8,738	0.61%	177,347,411	1,085,720,345
1	北海道	1 札幌	539	0.04%	177,347,411	66,972,221
1	北海道	1 札幌	6,350	0.44%	177,347,411	789,004,829
1	北海道	1 札幌	1,502	0.11%	177,347,411	186,627,599
1	北海道	1 札幌	6,186	0.43%	177,347,411	768,627,381
1	北海道	1 札幌	6	0.00%	177,347,411	745,516
1	北海道	1 札幌	24,130	1.69%	177,347,411	2,998,218,348
1	北海道	1 札幌	18,178	1.27%	177,347,411	2,258,666,106
1	北海道	1 札幌	6,644	0.47%	177,347,411	825,535,131
1	北海道	1 札幌	24,879	1.74%	177,347,411	3,091,283,642
1	北海道	2 函館	9,568	0.67%	177,347,411	1,188,850,110
1	北海道	2 函館	29,916	2.10%	177,347,411	3,717,144,638
1	北海道	2 函館	15,588	1.09%	177,347,411	1,936,851,538
1	北海道	2 函館	7,804	0.55%	177,347,411	969,668,296
1	北海道	2 函館	6,120	0.43%	177,347,411	760,426,701
1	北海道	2 函館	1,841	0.13%	177,347,411	228,749,274
1	北海道	2 函館	1,546	0.11%	177,347,411	192,094,719
1	北海道	3 小樽	24,789	1.74%	177,347,411	3,080,100,897
1	北海道	3 小樽	6,751	0.47%	177,347,411	838,830,173
1	北海道	3 小樽	3,216	0.23%	177,347,411	399,596,776
1	北海道	3 小樽	2,357	0.17%	177,347,411	292,863,682
1	北海道	3 小樽	577	0.04%	177,347,411	71,693,825
1	北海道	4 旭川	13,800	0.97%	177,347,411	1,714,687,659
1	北海道	4 旭川	20,602	1.44%	177,347,411	2,559,854,721
1	北海道	4 旭川	19,353	1.36%	177,347,411	2,404,663,063
1	北海道	4 旭川	5,143	0.36%	177,347,411	639,031,785
1	北海道	4 旭川	10,003	0.70%	177,347,411	1,242,900,047
1	北海道	4 旭川	75	0.01%	177,347,411	9,318,955
1	北海道	4 旭川	3,675	0.26%	177,347,411	456,628,779
1	北海道	4 旭川	280	0.02%	177,347,411	34,790,764
1	北海道	4 旭川	1,250	0.09%	177,347,411	155,315,911
1	北海道	4 旭川	6,413	0.45%	177,347,411	796,832,750
1	北海道	4 旭川	248	0.02%	177,347,411	30,814,677
1	北海道	4 旭川	112	0.01%	177,347,411	13,916,306
1	北海道	4 旭川	10,537	0.74%	177,347,411	1,309,251,004
1	北海道	5 室蘭	14,195	0.99%	177,347,411	1,763,767,487
1	北海道	5 室蘭	7,013	0.49%	177,347,411	871,384,388
1	北海道	5 室蘭	3,031	0.21%	177,347,411	376,610,021
1	北海道	5 室蘭	2,819	0.20%	177,347,411	350,268,443
1	北海道	5 室蘭	1,383	0.10%	177,347,411	171,841,524
1	北海道	6 釧路	10,806	0.76%	177,347,411	1,342,674,989
1	北海道	6 釧路	2,050	0.14%	177,347,411	254,718,094
1	北海道	6 釧路	5,394	0.38%	177,347,411	670,219,220
1	北海道	6 釧路	10,876	0.76%	177,347,411	1,351,372,680
1	北海道	6 釧路	7,878	0.55%	177,347,411	978,862,998
1	北海道	6 釧路	3,968	0.28%	177,347,411	493,034,828
1	北海道	6 釧路	9,872	0.69%	177,347,411	1,226,622,940
1	北海道	6 釧路	146	0.01%	177,347,411	18,140,898
1	北海道	7 帯広	15,480	1.08%	177,347,411	1,923,432,243
1	北海道	7 帯広	7,977	0.56%	177,347,411	991,164,018
1	北海道	7 帯広	2,587	0.18%	177,347,411	321,441,810
1	北海道	7 帯広	530	0.04%	177,347,411	65,853,946
1	北海道	7 帯広	1,152	0.08%	177,347,411	143,139,144
1	北海道	7 帯広	434	0.03%	177,347,411	53,925,684
1	北海道	7 帯広	17,212	1.21%	177,347,411	2,138,637,970
1	北海道	8 北見	21,371	1.50%	177,347,411	2,655,405,069
1	北海道	8 北見	871	0.06%	177,347,411	108,224,127
1	北海道	8 北見	4,339	0.30%	177,347,411	539,132,591
1	北海道	8 北見	898	0.06%	177,347,411	111,578,951
1	北海道	8 北見	290	0.02%	177,347,411	36,033,291
1	北海道	9 夕張	1,204	0.08%	177,347,411	149,600,286
1	北海道	9 夕張	538	0.04%	177,347,411	66,847,968
1	北海道	9 夕張	1,914	0.13%	177,347,411	237,819,723
1	北海道	9 夕張	516	0.04%	177,347,411	64,114,408
1	北海道	9 夕張	284	0.02%	177,347,411	35,287,775
1	北海道	9 夕張	8	0.00%	177,347,411	994,022
1	北海道	9 夕張	645	0.05%	177,347,411	80,143,010
1	北海道	10 岩見沢	18,912	1.33%	177,347,411	2,349,867,609
1	北海道	10 岩見沢	3,067	0.21%	177,347,411	381,083,120
1	北海道	10 岩見沢	208	0.01%	177,347,411	25,844,568
1	北海道	11 網走	9,734	0.68%	177,347,411	1,209,476,063
1	北海道	11 網走	573	0.04%	177,347,411	71,196,814
1	北海道	11 網走	574	0.04%	177,347,411	71,321,066

都道府県	単料金区域	局	a. アナログ加入者回線数 (回線)	b. 都道府県別 アナログ加入者回線数構成比	c. 都道府県別 緊急通報役務原価 (円)	d. 緊急通報役務原価 (円)
算定方法			総務省モデル(出力値)より	a÷当該収容局の属する都道府県 におけるaの合計値	「算定規則別表第1における基礎 的電気通信役務の提供に要した 原価及び基礎的電気通信役務の 提供により生じた収益の額の算定 について」の2のIの(1)のA のキのd+Bのc	b×c
1	北海道	11 網走	569	0.04%	177,347,411	70,699,803
1	北海道	11 網走	183	0.01%	177,347,411	22,738,249
1	北海道	12 留萌	8,171	0.57%	177,347,411	1,015,269,048
1	北海道	12 留萌	128	0.01%	177,347,411	15,904,349
1	北海道	13 苫小牧	10,728	0.75%	177,347,411	1,332,983,276
1	北海道	13 苫小牧	6,719	0.47%	177,347,411	834,854,086
1	北海道	13 苫小牧	14,915	1.04%	177,347,411	1,853,229,452
1	北海道	13 苫小牧	981	0.07%	177,347,411	121,891,927
1	北海道	13 苫小牧	5,526	0.39%	177,347,411	686,620,580
1	北海道	13 苫小牧	413	0.03%	177,347,411	51,316,377
1	北海道	14 稚内	6,306	0.44%	177,347,411	783,537,708
1	北海道	14 稚内	450	0.03%	177,347,411	55,913,728
1	北海道	14 稚内	254	0.02%	177,347,411	31,560,193
1	北海道	14 稚内	110	0.01%	177,347,411	13,667,800
1	北海道	14 稚内	202	0.01%	177,347,411	25,099,051
1	北海道	14 稚内	108	0.01%	177,347,411	13,419,295
1	北海道	14 稚内	134	0.01%	177,347,411	16,649,866
1	北海道	14 稚内	36	0.00%	177,347,411	4,473,098
1	北海道	14 稚内	4,383	0.31%	177,347,411	544,599,711
1	北海道	10 岩見沢	7,700	0.54%	177,347,411	956,746,013
1	北海道	10 岩見沢	583	0.04%	177,347,411	72,439,341
1	北海道	10 岩見沢	386	0.03%	177,347,411	47,961,553
1	北海道	10 岩見沢	312	0.02%	177,347,411	38,766,851
1	北海道	15 芦別	5,492	0.38%	177,347,411	682,395,987
1	北海道	15 芦別	157	0.01%	177,347,411	19,507,678
1	北海道	15 芦別	450	0.03%	177,347,411	55,913,728
1	北海道	15 芦別	233	0.02%	177,347,411	28,950,886
1	北海道	1 札幌	17,895	1.25%	177,347,411	2,223,502,584
1	北海道	1 札幌	5,725	0.40%	177,347,411	711,346,873
1	北海道	21 滝川	550	0.04%	177,347,411	68,339,001
1	北海道	21 滝川	4,399	0.31%	177,347,411	546,587,754
1	北海道	16 紋別	7,952	0.56%	177,347,411	988,057,700
1	北海道	16 紋別	397	0.03%	177,347,411	49,328,333
1	北海道	16 紋別	81	0.01%	177,347,411	10,064,471
1	北海道	16 紋別	63	0.00%	177,347,411	7,827,922
1	北海道	16 紋別	20	0.00%	177,347,411	2,485,055
1	北海道	16 紋別	23	0.00%	177,347,411	2,857,813
1	北海道	17 士別	6,311	0.44%	177,347,411	784,158,972
1	北海道	17 士別	414	0.03%	177,347,411	51,440,630
1	北海道	17 士別	446	0.03%	177,347,411	55,416,717
1	北海道	17 士別	181	0.01%	177,347,411	22,489,744
1	北海道	18 名寄	7,455	0.52%	177,347,411	926,304,094
1	北海道	18 名寄	192	0.01%	177,347,411	23,856,524
1	北海道	10 岩見沢	573	0.04%	177,347,411	71,196,814
1	北海道	10 岩見沢	3,541	0.25%	177,347,411	439,978,913
1	北海道	19 根室	7,542	0.53%	177,347,411	937,114,081
1	北海道	19 根室	524	0.04%	177,347,411	65,108,430
1	北海道	19 根室	268	0.02%	177,347,411	33,299,731
1	北海道	19 根室	493	0.03%	177,347,411	61,256,595
1	北海道	19 根室	225	0.02%	177,347,411	27,956,864
1	北海道	20 千歳	16,801	1.18%	177,347,411	2,087,570,098
1	北海道	20 千歳	123	0.01%	177,347,411	15,283,086
1	北海道	20 千歳	2,125	0.15%	177,347,411	264,037,049
1	北海道	20 千歳	140	0.01%	177,347,411	17,395,382
1	北海道	20 千歳	153	0.01%	177,347,411	19,010,668
1	北海道	21 滝川	10,855	0.76%	177,347,411	1,348,763,372
1	北海道	21 滝川	1,593	0.11%	177,347,411	197,934,597
1	北海道	21 滝川	473	0.03%	177,347,411	58,771,541
1	北海道	21 滝川	5,119	0.36%	177,347,411	636,049,719
1	北海道	21 滝川	1,547	0.11%	177,347,411	192,218,972
1	北海道	21 滝川	1,841	0.13%	177,347,411	228,749,274
1	北海道	22 石狩深川	5,713	0.40%	177,347,411	709,855,840
1	北海道	22 石狩深川	795	0.06%	177,347,411	98,780,919
1	北海道	22 石狩深川	224	0.02%	177,347,411	27,832,611
1	北海道	22 石狩深川	78	0.01%	177,347,411	9,691,713
1	北海道	22 石狩深川	64	0.00%	177,347,411	7,952,175
1	北海道	22 石狩深川	1,088	0.08%	177,347,411	135,186,969
1	北海道	23 富良野	6,831	0.48%	177,347,411	848,770,391
1	北海道	23 富良野	833	0.06%	177,347,411	103,502,523
1	北海道	23 富良野	224	0.02%	177,347,411	27,832,611
1	北海道	23 富良野	289	0.02%	177,347,411	35,909,039
1	北海道	23 富良野	133	0.01%	177,347,411	16,525,613
1	北海道	5 室蘭	6,545	0.46%	177,347,411	813,234,111
1	北海道	5 室蘭	5,609	0.39%	177,347,411	696,933,556
1	北海道	5 室蘭	1,554	0.11%	177,347,411	193,088,741
1	北海道	5 室蘭	445	0.03%	177,347,411	55,292,464
1	北海道	20 千歳	9,131	0.64%	177,347,411	1,134,551,668
1	北海道	20 千歳	4,192	0.29%	177,347,411	520,867,440
1	北海道	24 伊達	8,635	0.60%	177,347,411	1,072,922,314
1	北海道	24 伊達	1,346	0.09%	177,347,411	167,244,173
1	北海道	24 伊達	740	0.05%	177,347,411	91,947,019
1	北海道	1 札幌	6,483	0.45%	177,347,411	805,530,441
1	北海道	1 札幌	3,697	0.26%	177,347,411	459,362,339
1	北海道	1 札幌	1,276	0.09%	177,347,411	158,546,482
1	北海道	25 石狩	9,773	0.68%	177,347,411	1,214,321,920
1	北海道	25 石狩	959	0.07%	177,347,411	119,158,367
1	北海道	25 石狩	882	0.06%	177,347,411	109,590,907
1	北海道	25 石狩	750	0.05%	177,347,411	93,189,547
1	北海道	26 当別	3,176	0.22%	177,347,411	394,626,667
1	北海道	26 当別	1,914	0.13%	177,347,411	237,819,723

都道府県	単料金区域	局	a. アナログ加入者回線数 (回線)	b. 都道府県別 アナログ加入者回線数構成比	c. 都道府県別 緊急通報役務原価 (円)	d. 緊急通報役務原価 (円)
算定方法			総務省モデル(出力値)より	a÷当該収容局の属する都道府県 におけるaの合計値	「算定規則別表第1における基礎 的電気通信役務の提供に要した 原価及び基礎的電気通信役務の 提供により生じた収益の額の算定 について」の2のIの(1)のA のキのd+Bのc	b×c
1 北海道	26 当別		111	0.01%	177,347,411	13,792,053
1 北海道	26 当別		33	0.00%	177,347,411	4,100,340
1 北海道	10 岩見沢		936	0.07%	177,347,411	116,300,554
1 北海道	25 石狩		236	0.02%	177,347,411	29,323,644
1 北海道	25 石狩		411	0.03%	177,347,411	51,067,872
1 北海道	25 石狩		777	0.05%	177,347,411	96,544,370
1 北海道	27 松前		2,481	0.17%	177,347,411	308,271,020
1 北海道	27 松前		856	0.06%	177,347,411	106,360,336
1 北海道	27 松前		460	0.03%	177,347,411	57,156,255
1 北海道	27 松前		1,645	0.12%	177,347,411	204,395,739
1 北海道	27 松前		539	0.04%	177,347,411	66,972,221
1 北海道	28 木古内		1,909	0.13%	177,347,411	237,198,459
1 北海道	28 木古内		2,401	0.17%	177,347,411	298,330,802
1 北海道	2 函館		4,531	0.32%	177,347,411	562,989,115
1 北海道	2 函館		4,617	0.32%	177,347,411	573,674,849
1 北海道	2 函館		908	0.06%	177,347,411	112,821,478
1 北海道	2 函館		2,433	0.17%	177,347,411	302,306,889
1 北海道	2 函館		964	0.07%	177,347,411	119,779,631
1 北海道	2 函館		6,801	0.48%	177,347,411	845,042,809
1 北海道	2 函館		786	0.06%	177,347,411	97,662,645
1 北海道	2 函館		669	0.05%	177,347,411	83,125,076
1 北海道	2 函館		621	0.04%	177,347,411	77,160,945
1 北海道	2 函館		447	0.03%	177,347,411	55,540,970
1 北海道	2 函館		1,435	0.10%	177,347,411	178,302,666
1 北海道	2 函館		774	0.05%	177,347,411	96,171,612
1 北海道	29 鹿部		1,228	0.09%	177,347,411	152,582,351
1 北海道	30 森		1,403	0.10%	177,347,411	174,326,579
1 北海道	30 森		3,694	0.26%	177,347,411	458,989,581
1 北海道	30 森		373	0.03%	177,347,411	46,346,268
1 北海道	30 森		181	0.01%	177,347,411	22,489,744
1 北海道	31 八雲		3,905	0.27%	177,347,411	485,206,906
1 北海道	31 八雲		669	0.05%	177,347,411	83,125,076
1 北海道	31 八雲		308	0.02%	177,347,411	38,269,841
1 北海道	31 八雲		216	0.02%	177,347,411	26,838,589
1 北海道	31 八雲		148	0.01%	177,347,411	18,389,404
1 北海道	31 八雲		1,954	0.14%	177,347,411	242,789,832
1 北海道	32 江差		3,092	0.22%	177,347,411	384,189,438
1 北海道	32 江差		1,461	0.10%	177,347,411	181,533,237
1 北海道	32 江差		274	0.02%	177,347,411	34,045,248
1 北海道	32 江差		237	0.02%	177,347,411	29,447,897
1 北海道	32 江差		154	0.01%	177,347,411	19,134,920
1 北海道	32 江差		919	0.06%	177,347,411	114,188,258
1 北海道	32 江差		390	0.03%	177,347,411	48,458,564
1 北海道	32 江差		264	0.02%	177,347,411	32,802,720
1 北海道	32 江差		1,278	0.09%	177,347,411	158,794,988
1 北海道	32 江差		308	0.02%	177,347,411	38,269,841
1 北海道	33 熊石		921	0.06%	177,347,411	114,436,763
1 北海道	33 熊石		527	0.04%	177,347,411	65,481,188
1 北海道	33 熊石		919	0.06%	177,347,411	114,188,258
1 北海道	34 奥尻		871	0.06%	177,347,411	108,224,127
1 北海道	34 奥尻		666	0.05%	177,347,411	82,752,317
1 北海道	35 今金		1,036	0.07%	177,347,411	128,725,827
1 北海道	35 今金		2,211	0.15%	177,347,411	274,722,784
1 北海道	35 今金		2,466	0.17%	177,347,411	306,407,229
1 北海道	35 今金		91	0.01%	177,347,411	11,306,998
1 北海道	36 寿都		224	0.02%	177,347,411	27,832,611
1 北海道	36 寿都		313	0.02%	177,347,411	38,891,104
1 北海道	36 寿都		272	0.02%	177,347,411	33,796,742
1 北海道	36 寿都		987	0.07%	177,347,411	122,637,443
1 北海道	36 寿都		261	0.02%	177,347,411	32,429,962
1 北海道	36 寿都		122	0.01%	177,347,411	15,158,833
1 北海道	36 寿都		1,000	0.07%	177,347,411	124,252,729
1 北海道	36 寿都		162	0.01%	177,347,411	20,128,942
1 北海道	37 倶知安		1,018	0.07%	177,347,411	126,489,278
1 北海道	37 倶知安		614	0.04%	177,347,411	76,291,176
1 北海道	37 倶知安		233	0.02%	177,347,411	28,950,886
1 北海道	37 倶知安		316	0.02%	177,347,411	39,263,862
1 北海道	37 倶知安		11,500	0.08%	177,347,411	142,890,638
1 北海道	37 倶知安		588	0.04%	177,347,411	73,060,605
1 北海道	37 倶知安		558	0.04%	177,347,411	69,333,023
1 北海道	37 倶知安		640	0.04%	177,347,411	79,521,746
1 北海道	37 倶知安		140	0.01%	177,347,411	17,395,382
1 北海道	37 倶知安		1,077	0.08%	177,347,411	133,820,189
1 北海道	37 倶知安		4,899	0.34%	177,347,411	608,714,119
1 北海道	38 岩内		754	0.05%	177,347,411	93,686,558
1 北海道	38 岩内		712	0.05%	177,347,411	88,467,943
1 北海道	38 岩内		462	0.03%	177,347,411	57,404,761
1 北海道	38 岩内		5,880	0.41%	177,347,411	730,606,046
1 北海道	38 岩内		875	0.06%	177,347,411	108,721,138
1 北海道	38 岩内		435	0.03%	177,347,411	54,049,937
1 北海道	38 岩内		71	0.00%	177,347,411	8,821,944
1 北海道	39 余市		638	0.04%	177,347,411	79,273,241
1 北海道	39 余市		290	0.02%	177,347,411	36,033,291
1 北海道	39 余市		127	0.01%	177,347,411	15,780,097
1 北海道	39 余市		1,521	0.11%	177,347,411	188,988,401
1 北海道	39 余市		1,129	0.08%	177,347,411	140,281,331
1 北海道	39 余市		260	0.02%	177,347,411	32,305,710
1 北海道	39 余市		7,087	0.50%	177,347,411	880,579,090
1 北海道	39 余市		579	0.04%	177,347,411	71,942,330
1 北海道	10 岩見沢		934	0.07%	177,347,411	116,052,049

都道府県	単料金区域	局	a. アナログ加入者回線数 (回線)	b. 都道府県別 アナログ加入者回線数構成比	c. 都道府県別 緊急通報役務原価 (円)	d. 緊急通報役務原価 (円)
算定方法			総務省モデル(出力値)より	a÷当該収容局の属する都道府県 におけるaの合計値	「算定規則別表第11における基礎 的電気通信役務の提供に要した 原価及び基礎的電気通信役務の 提供により生じた収益の額の算定 について」の2のIの(1)のA のキのd+Bのc	b×c
1 北海道	10 岩見沢		540	0.04%	177,347,411	67,096,474
1 北海道	10 岩見沢		1,923	0.13%	177,347,411	238,937,998
1 北海道	1 札幌		1,610	0.11%	177,347,411	200,046,894
1 北海道	21 滝川		2,254	0.16%	177,347,411	280,065,651
1 北海道	21 滝川		1,778	0.12%	177,347,411	220,921,352
1 北海道	40 栗山		1,233	0.09%	177,347,411	153,203,615
1 北海道	40 栗山		784	0.05%	177,347,411	97,414,139
1 北海道	40 栗山		205	0.01%	177,347,411	25,471,809
1 北海道	40 栗山		2,066	0.14%	177,347,411	256,706,138
1 北海道	40 栗山		298	0.02%	177,347,411	37,027,313
1 北海道	40 栗山		171	0.01%	177,347,411	21,247,217
1 北海道	40 栗山		3,394	0.24%	177,347,411	421,713,762
1 北海道	40 栗山		648	0.05%	177,347,411	80,515,768
1 北海道	10 岩見沢		1,061	0.07%	177,347,411	131,832,145
1 北海道	10 岩見沢		173	0.01%	177,347,411	21,495,722
1 北海道	21 滝川		899	0.06%	177,347,411	111,703,203
1 北海道	21 滝川		2,225	0.16%	177,347,411	276,462,322
1 北海道	21 滝川		282	0.02%	177,347,411	35,039,270
1 北海道	21 滝川		90	0.01%	177,347,411	11,182,746
1 北海道	22 石狩深川		1,433	0.10%	177,347,411	178,054,161
1 北海道	22 石狩深川		1,082	0.08%	177,347,411	134,441,453
1 北海道	21 滝川		1,129	0.08%	177,347,411	140,281,331
1 北海道	22 石狩深川		853	0.06%	177,347,411	105,987,578
1 北海道	22 石狩深川		1,287	0.09%	177,347,411	159,913,262
1 北海道	17 士別		574	0.04%	177,347,411	71,321,066
1 北海道	17 士別		78	0.01%	177,347,411	9,691,713
1 北海道	17 士別		50	0.00%	177,347,411	6,212,636
1 北海道	4 旭川		1,991	0.14%	177,347,411	247,387,183
1 北海道	4 旭川		1,897	0.13%	177,347,411	235,707,427
1 北海道	4 旭川		2,449	0.17%	177,347,411	304,294,933
1 北海道	4 旭川		1,667	0.12%	177,347,411	207,129,299
1 北海道	41 上川		1,250	0.09%	177,347,411	155,315,911
1 北海道	41 上川		103	0.01%	177,347,411	12,798,031
1 北海道	41 上川		135	0.01%	177,347,411	16,774,118
1 北海道	41 上川		1,895	0.13%	177,347,411	235,458,921
1 北海道	41 上川		154	0.01%	177,347,411	19,134,920
1 北海道	4 旭川		1,722	0.12%	177,347,411	213,963,199
1 北海道	4 旭川		3,330	0.23%	177,347,411	413,761,587
1 北海道	4 旭川		44	0.00%	177,347,411	5,467,120
1 北海道	4 旭川		244	0.02%	177,347,411	30,317,666
1 北海道	4 旭川		136	0.01%	177,347,411	16,898,371
1 北海道	4 旭川		51	0.00%	177,347,411	6,336,889
1 北海道	23 富良野		4,193	0.29%	177,347,411	520,991,692
1 北海道	23 富良野		1,743	0.12%	177,347,411	216,572,506
1 北海道	23 富良野		724	0.05%	177,347,411	89,958,976
1 北海道	23 富良野		197	0.01%	177,347,411	24,477,788
1 北海道	23 富良野		75	0.01%	177,347,411	9,318,955
1 北海道	23 富良野		386	0.03%	177,347,411	47,961,553
1 北海道	23 富良野		163	0.01%	177,347,411	20,253,195
1 北海道	17 士別		50	0.00%	177,347,411	6,212,636
1 北海道	17 士別		1,614	0.11%	177,347,411	200,543,904
1 北海道	17 士別		1,409	0.10%	177,347,411	175,072,095
1 北海道	17 士別		791	0.06%	177,347,411	98,283,909
1 北海道	18 名寄		1,702	0.12%	177,347,411	211,478,145
1 北海道	18 名寄		103	0.01%	177,347,411	12,798,031
1 北海道	18 名寄		1,501	0.11%	177,347,411	186,503,346
1 北海道	18 名寄		45	0.00%	177,347,411	5,591,373
1 北海道	42 美深		2,009	0.14%	177,347,411	249,623,732
1 北海道	42 美深		84	0.01%	177,347,411	10,437,229
1 北海道	42 美深		436	0.03%	177,347,411	54,174,190
1 北海道	42 美深		722	0.05%	177,347,411	89,710,470
1 北海道	42 美深		127	0.01%	177,347,411	15,780,097
1 北海道	12 留萌		1,727	0.12%	177,347,411	214,584,463
1 北海道	12 留萌		395	0.03%	177,347,411	49,079,828
1 北海道	12 留萌		65	0.00%	177,347,411	8,076,427
1 北海道	12 留萌		931	0.07%	177,347,411	115,679,291
1 北海道	12 留萌		486	0.03%	177,347,411	60,386,826
1 北海道	12 留萌		124	0.01%	177,347,411	15,407,338
1 北海道	43 羽幌		682	0.05%	177,347,411	84,740,361
1 北海道	43 羽幌		828	0.06%	177,347,411	102,881,260
1 北海道	43 羽幌		147	0.01%	177,347,411	18,265,151
1 北海道	43 羽幌		3,286	0.23%	177,347,411	408,294,467
1 北海道	44 焼尻		183	0.01%	177,347,411	22,738,249
1 北海道	44 焼尻		199	0.01%	177,347,411	24,726,293
1 北海道	43 羽幌		557	0.04%	177,347,411	69,208,770
1 北海道	43 羽幌		117	0.01%	177,347,411	14,537,569
1 北海道	45 天塩		1,295	0.09%	177,347,411	160,907,284
1 北海道	45 天塩		1,497	0.10%	177,347,411	186,006,335
1 北海道	45 天塩		218	0.02%	177,347,411	27,087,095
1 北海道	45 天塩		996	0.07%	177,347,411	123,755,718
1 北海道	45 天塩		161	0.01%	177,347,411	20,004,689
1 北海道	46 浜頓別		747	0.05%	177,347,411	92,816,788
1 北海道	46 浜頓別		160	0.01%	177,347,411	19,880,437
1 北海道	46 浜頓別		106	0.01%	177,347,411	13,170,789
1 北海道	46 浜頓別		148	0.01%	177,347,411	18,389,404
1 北海道	46 浜頓別		1,860	0.13%	177,347,411	231,110,076
1 北海道	46 浜頓別		131	0.01%	177,347,411	16,277,107
1 北海道	46 浜頓別		816	0.06%	177,347,411	101,390,227
1 北海道	46 浜頓別		65	0.00%	177,347,411	8,076,427
1 北海道	47 北見枝幸		218	0.02%	177,347,411	27,087,095

都道府県	単料金区域	局	a. アナログ加入者回線数 (回線)	b. 都道府県別 アナログ加入者回線数構成比	c. 都道府県別 緊急通報役務原価 (円)	d. 緊急通報役務原価 (円)
算定方法			総務省モデル(出力値)より	a÷当該収容局の属する都道府県 におけるaの合計値	「算定規則別表第1における基礎 的電気通信役務の提供に要した 原価及び基礎的電気通信役務の 提供により生じた収益の額の算定 について」の2のIの(1)のA のキのd+Bのc	b×c
1	北海道	47 北見枝幸	164	0.01%	177,347,411	20,377,448
1	北海道	47 北見枝幸	2,465	0.17%	177,347,411	306,282,977
1	北海道	47 北見枝幸	885	0.06%	177,347,411	109,963,865
1	北海道	47 北見枝幸	45	0.00%	177,347,411	5,591,373
1	北海道	47 北見枝幸	36	0.00%	177,347,411	4,473,098
1	北海道	14 稚内	1,670	0.12%	177,347,411	207,502,057
1	北海道	14 稚内	149	0.01%	177,347,411	18,513,657
1	北海道	14 稚内	109	0.01%	177,347,411	13,543,547
1	北海道	48 利尻礼文	646	0.05%	177,347,411	80,267,263
1	北海道	48 利尻礼文	566	0.04%	177,347,411	70,327,045
1	北海道	48 利尻礼文	884	0.06%	177,347,411	109,839,412
1	北海道	48 利尻礼文	274	0.02%	177,347,411	34,045,248
1	北海道	48 利尻礼文	1,075	0.08%	177,347,411	133,571,684
1	北海道	48 利尻礼文	400	0.03%	177,347,411	49,701,092
1	北海道	11 網走	926	0.06%	177,347,411	115,058,027
1	北海道	49 美幌	1,732	0.12%	177,347,411	215,205,726
1	北海道	49 美幌	5,279	0.37%	177,347,411	655,930,156
1	北海道	49 美幌	114	0.01%	177,347,411	14,164,811
1	北海道	49 美幌	1,791	0.13%	177,347,411	222,536,637
1	北海道	49 美幌	94	0.01%	177,347,411	11,679,757
1	北海道	49 美幌	76	0.01%	177,347,411	9,443,207
1	北海道	50 斜里	3,518	0.25%	177,347,411	437,121,100
1	北海道	50 斜里	632	0.04%	177,347,411	78,527,725
1	北海道	50 斜里	88	0.01%	177,347,411	10,934,240
1	北海道	50 斜里	1,179	0.08%	177,347,411	146,493,967
1	北海道	50 斜里	296	0.02%	177,347,411	36,778,808
1	北海道	50 斜里	94	0.01%	177,347,411	11,679,757
1	北海道	11 網走	1,310	0.09%	177,347,411	162,771,075
1	北海道	11 網走	134	0.01%	177,347,411	16,649,866
1	北海道	11 網走	111	0.01%	177,347,411	13,792,053
1	北海道	8 北見	1,340	0.09%	177,347,411	166,498,657
1	北海道	8 北見	127	0.01%	177,347,411	15,780,097
1	北海道	8 北見	1,783	0.12%	177,347,411	221,542,616
1	北海道	8 北見	887	0.06%	177,347,411	110,212,171
1	北海道	8 北見	150	0.01%	177,347,411	18,637,909
1	北海道	8 北見	297	0.02%	177,347,411	36,903,060
1	北海道	8 北見	2,064	0.14%	177,347,411	256,457,632
1	北海道	8 北見	750	0.05%	177,347,411	93,189,547
1	北海道	8 北見	48	0.00%	177,347,411	5,964,131
1	北海道	52 中湧別	1,583	0.11%	177,347,411	196,692,070
1	北海道	52 中湧別	429	0.03%	177,347,411	53,304,421
1	北海道	52 中湧別	323	0.02%	177,347,411	40,133,631
1	北海道	11 網走	1,382	0.10%	177,347,411	171,717,271
1	北海道	11 網走	51	0.00%	177,347,411	6,336,889
1	北海道	11 網走	111	0.01%	177,347,411	13,792,053
1	北海道	51 遠軽	591	0.04%	177,347,411	73,433,363
1	北海道	51 遠軽	302	0.02%	177,347,411	37,524,324
1	北海道	51 遠軽	5,501	0.39%	177,347,411	683,514,262
1	北海道	51 遠軽	109	0.01%	177,347,411	13,543,547
1	北海道	51 遠軽	718	0.05%	177,347,411	89,213,458
1	北海道	51 遠軽	458	0.03%	177,347,411	56,907,750
1	北海道	52 中湧別	2,185	0.15%	177,347,411	271,492,213
1	北海道	52 中湧別	1,293	0.09%	177,347,411	160,658,778
1	北海道	52 中湧別	246	0.02%	177,347,411	30,566,171
1	北海道	52 中湧別	74	0.01%	177,347,411	9,194,702
1	北海道	52 中湧別	87	0.01%	177,347,411	10,809,987
1	北海道	16 紋別	1,239	0.09%	177,347,411	153,949,131
1	北海道	53 興部	1,323	0.09%	177,347,411	164,386,360
1	北海道	53 興部	405	0.03%	177,347,411	50,322,355
1	北海道	53 興部	383	0.03%	177,347,411	47,588,795
1	北海道	53 興部	1,648	0.12%	177,347,411	204,768,497
1	北海道	53 興部	167	0.01%	177,347,411	20,750,206
1	北海道	53 興部	100	0.01%	177,347,411	12,425,273
1	北海道	24 伊達	969	0.07%	177,347,411	120,400,894
1	北海道	24 伊達	152	0.01%	177,347,411	18,886,415
1	北海道	24 伊達	262	0.02%	177,347,411	32,554,215
1	北海道	24 伊達	94	0.01%	177,347,411	11,679,757
1	北海道	24 伊達	631	0.04%	177,347,411	78,403,472
1	北海道	24 伊達	2,267	0.16%	177,347,411	281,680,936
1	北海道	24 伊達	517	0.04%	177,347,411	64,238,661
1	北海道	24 伊達	429	0.03%	177,347,411	53,304,421
1	北海道	24 伊達	524	0.04%	177,347,411	65,108,430
1	北海道	24 伊達	212	0.01%	177,347,411	26,341,579
1	北海道	13 苫小牧	3,393	0.24%	177,347,411	421,589,509
1	北海道	13 苫小牧	2,522	0.18%	177,347,411	313,365,382
1	北海道	13 苫小牧	1,655	0.12%	177,347,411	205,638,266
1	北海道	54 早来	1,916	0.13%	177,347,411	238,068,229
1	北海道	54 早来	287	0.02%	177,347,411	35,660,533
1	北海道	54 早来	1,735	0.12%	177,347,411	215,578,485
1	北海道	54 早来	915	0.06%	177,347,411	113,691,247
1	北海道	54 早来	630	0.04%	177,347,411	78,279,219
1	北海道	54 早来	101	0.01%	177,347,411	12,549,526
1	北海道	55 鶴川	2,394	0.17%	177,347,411	297,461,033
1	北海道	55 鶴川	132	0.01%	177,347,411	16,401,360
1	北海道	55 鶴川	1,074	0.08%	177,347,411	133,447,431
1	北海道	55 鶴川	200	0.01%	177,347,411	24,850,546
1	北海道	55 鶴川	131	0.01%	177,347,411	16,277,107
1	北海道	56 門別富川	876	0.06%	177,347,411	108,845,391
1	北海道	56 門別富川	1,285	0.09%	177,347,411	159,664,757
1	北海道	56 門別富川	343	0.02%	177,347,411	42,618,686

都道府県	単料金区域	局	a. アナログ加入者回線数 (回線)	b. 都道府県別 アナログ加入者回線数構成比	c. 都道府県別 緊急通報役務原価 (円)	d. 緊急通報役務原価 (円)
算定方法			総務省モデル(出力値)より	a÷当該収容局の属する都道府県 におけるaの合計値	「算定規則別表第1における基礎 的電気通信役務の提供に要した 原価及び基礎的電気通信役務の 提供により生じた収益の額の算定 について」の2のIの(1)のA のキのd+Bのc	b×c
1 北海道	56 門別富川		413	0.03%	177,347,411	51,316,377
1 北海道	56 門別富川		2,593	0.18%	177,347,411	322,187,326
1 北海道	56 門別富川		859	0.06%	177,347,411	106,733,094
1 北海道	56 門別富川		155	0.01%	177,347,411	19,259,173
1 北海道	56 門別富川		798	0.06%	177,347,411	99,153,678
1 北海道	56 門別富川		46	0.00%	177,347,411	5,715,826
1 北海道	57 静内		1,946	0.14%	177,347,411	241,795,810
1 北海道	57 静内		157	0.01%	177,347,411	19,507,678
1 北海道	57 静内		6,543	0.46%	177,347,411	812,985,605
1 北海道	57 静内		355	0.02%	177,347,411	44,109,719
1 北海道	57 静内		348	0.02%	177,347,411	43,239,950
1 北海道	57 静内		178	0.01%	177,347,411	22,116,986
1 北海道	58 浦河		1,019	0.07%	177,347,411	126,613,531
1 北海道	58 浦河		314	0.02%	177,347,411	39,015,357
1 北海道	58 浦河		449	0.03%	177,347,411	55,789,475
1 北海道	58 浦河		3,433	0.24%	177,347,411	426,559,618
1 北海道	58 浦河		740	0.05%	177,347,411	91,947,019
1 北海道	58 浦河		562	0.04%	177,347,411	69,830,034
1 北海道	58 浦河		202	0.01%	177,347,411	25,099,051
1 北海道	58 浦河		1,752	0.12%	177,347,411	217,690,781
1 北海道	58 浦河		106	0.01%	177,347,411	13,170,789
1 北海道	59 えりも		383	0.03%	177,347,411	47,588,795
1 北海道	59 えりも		356	0.02%	177,347,411	44,233,971
1 北海道	59 えりも		1,445	0.10%	177,347,411	179,545,193
1 北海道	7 帯広		2,296	0.16%	177,347,411	285,284,266
1 北海道	7 帯広		305	0.02%	177,347,411	37,897,082
1 北海道	7 帯広		6,576	0.46%	177,347,411	817,085,945
1 北海道	7 帯広		534	0.04%	177,347,411	66,350,957
1 北海道	7 帯広		240	0.02%	177,347,411	29,820,855
1 北海道	7 帯広		258	0.02%	177,347,411	32,057,204
1 北海道	60 上士幌		2,137	0.15%	177,347,411	265,528,082
1 北海道	60 上士幌		387	0.03%	177,347,411	48,085,806
1 北海道	60 上士幌		2,158	0.15%	177,347,411	268,137,389
1 北海道	60 上士幌		82	0.01%	177,347,411	10,188,724
1 北海道	61 十勝清水		1,842	0.13%	177,347,411	228,873,527
1 北海道	61 十勝清水		338	0.02%	177,347,411	41,997,422
1 北海道	61 十勝清水		1,352	0.09%	177,347,411	167,989,689
1 北海道	61 十勝清水		835	0.06%	177,347,411	103,751,029
1 北海道	61 十勝清水		86	0.01%	177,347,411	10,685,735
1 北海道	61 十勝清水		2,420	0.17%	177,347,411	300,691,604
1 北海道	61 十勝清水		993	0.07%	177,347,411	123,382,960
1 北海道	7 帯広		4,306	0.30%	177,347,411	535,032,251
1 北海道	7 帯広		230	0.02%	177,347,411	28,578,128
1 北海道	7 帯広		396	0.03%	177,347,411	49,204,081
1 北海道	7 帯広		1,236	0.09%	177,347,411	153,576,373
1 北海道	7 帯広		165	0.01%	177,347,411	20,501,700
1 北海道	7 帯広		1,150	0.08%	177,347,411	142,890,638
1 北海道	62 広尾		692	0.05%	177,347,411	85,982,888
1 北海道	62 広尾		2,082	0.15%	177,347,411	258,694,182
1 北海道	62 広尾		175	0.01%	177,347,411	21,744,228
1 北海道	62 広尾		128	0.01%	177,347,411	15,904,349
1 北海道	62 広尾		56	0.00%	177,347,411	6,958,153
1 北海道	62 広尾		2,349	0.18%	177,347,411	291,869,660
1 北海道	62 広尾		385	0.03%	177,347,411	47,837,301
1 北海道	7 帯広		1,925	0.13%	177,347,411	239,186,503
1 北海道	7 帯広		3,879	0.27%	177,347,411	481,976,335
1 北海道	7 帯広		272	0.02%	177,347,411	33,796,742
1 北海道	63 十勝池田		2,230	0.16%	177,347,411	277,083,585
1 北海道	63 十勝池田		296	0.02%	177,347,411	36,778,808
1 北海道	63 十勝池田		1,029	0.07%	177,347,411	127,856,058
1 北海道	63 十勝池田		197	0.01%	177,347,411	24,477,788
1 北海道	64 本別		2,400	0.17%	177,347,411	298,206,549
1 北海道	64 本別		362	0.03%	177,347,411	44,979,488
1 北海道	64 本別		332	0.02%	177,347,411	41,251,906
1 北海道	64 本別		2,304	0.16%	177,347,411	286,278,287
1 北海道	64 本別		98	0.01%	177,347,411	12,176,767
1 北海道	64 本別		151	0.01%	177,347,411	18,762,162
1 北海道	64 本別		162	0.01%	177,347,411	20,128,942
1 北海道	64 本別		145	0.01%	177,347,411	18,016,846
1 北海道	64 本別		1,014	0.07%	177,347,411	125,992,267
1 北海道	63 十勝池田		1,648	0.12%	177,347,411	204,768,497
1 北海道	63 十勝池田		164	0.01%	177,347,411	20,377,448
1 北海道	63 十勝池田		226	0.02%	177,347,411	28,081,117
1 北海道	6 釧路		160	0.01%	177,347,411	19,880,437
1 北海道	6 釧路		579	0.04%	177,347,411	71,942,330
1 北海道	6 釧路		1,643	0.12%	177,347,411	204,147,234
1 北海道	6 釧路		106	0.01%	177,347,411	13,170,789
1 北海道	65 厚岸		3,083	0.22%	177,347,411	383,071,163
1 北海道	65 厚岸		108	0.01%	177,347,411	13,419,295
1 北海道	65 厚岸		111	0.01%	177,347,411	13,792,053
1 北海道	65 厚岸		75	0.01%	177,347,411	9,318,955
1 北海道	65 厚岸		1,041	0.07%	177,347,411	129,347,091
1 北海道	65 厚岸		628	0.04%	177,347,411	78,030,714
1 北海道	65 厚岸		321	0.02%	177,347,411	39,885,126
1 北海道	65 厚岸		165	0.01%	177,347,411	20,501,700
1 北海道	65 厚岸		170	0.01%	177,347,411	21,122,964
1 北海道	66 弟子屈		1,605	0.11%	177,347,411	199,425,630
1 北海道	66 弟子屈		335	0.02%	177,347,411	41,624,664
1 北海道	66 弟子屈		189	0.01%	177,347,411	23,483,766
1 北海道	66 弟子屈		256	0.02%	177,347,411	31,808,699

都道府県	単料金区域	局	a. アナログ加入者回線数 (回線)	b. 都道府県別 アナログ加入者回線数構成比	c. 都道府県別 緊急通報役務原価 (円)	d. 緊急通報役務原価 (円)
算定方法			総務省モデル(出力値)より	a÷当該収容局の属する都道府県 におけるaの合計値	「算定規則別表第1における基礎 的電気通信役務の提供に要した 原価及び基礎的電気通信役務の 提供により生じた収益の額の算定 について」の2のIの(1)のA のキのd+Bのc	b×c
1 北海道	66 弟子屈		85	0.01%	177,347,411	10,561,482
1 北海道	66 弟子屈		71	0.00%	177,347,411	8,821,944
1 北海道	66 弟子屈		62	0.00%	177,347,411	7,703,869
1 北海道	66 弟子屈		2,000	0.14%	177,347,411	248,505,458
1 北海道	66 弟子屈		597	0.04%	177,347,411	74,178,879
1 北海道	66 弟子屈		184	0.01%	177,347,411	22,882,502
1 北海道	6 釧路		582	0.04%	177,347,411	72,315,088
1 北海道	6 釧路		1,105	0.08%	177,347,411	137,299,265
1 北海道	6 釧路		69	0.00%	177,347,411	8,573,438
1 北海道	6 釧路		91	0.01%	177,347,411	11,306,999
1 北海道	6 釧路		78	0.01%	177,347,411	9,691,713
1 北海道	6 釧路		548	0.04%	177,347,411	68,090,495
1 北海道	6 釧路		241	0.02%	177,347,411	29,944,908
1 北海道	67 白糠		2,131	0.15%	177,347,411	264,782,565
1 北海道	67 白糠		1,344	0.09%	177,347,411	166,995,668
1 北海道	67 白糠		63	0.00%	177,347,411	7,827,922
1 北海道	67 白糠		1,019	0.07%	177,347,411	126,613,531
1 北海道	67 白糠		47	0.00%	177,347,411	5,839,878
1 北海道	68 中標津		1,656	0.12%	177,347,411	205,762,519
1 北海道	68 中標津		1,064	0.07%	177,347,411	132,204,904
1 北海道	68 中標津		403	0.03%	177,347,411	50,073,850
1 北海道	68 中標津		192	0.01%	177,347,411	23,856,524
1 北海道	68 中標津		290	0.02%	177,347,411	36,033,291
1 北海道	68 中標津		124	0.01%	177,347,411	15,407,338
1 北海道	69 根室標津		622	0.04%	177,347,411	77,285,197
1 北海道	68 中標津		5,612	0.39%	177,347,411	697,306,315
1 北海道	68 中標津		456	0.03%	177,347,411	56,659,244
1 北海道	68 中標津		114	0.01%	177,347,411	14,164,811
1 北海道	68 中標津		78	0.01%	177,347,411	9,691,713
1 北海道	69 根室標津		556	0.04%	177,347,411	69,084,517
1 北海道	69 根室標津		185	0.01%	177,347,411	22,986,755
1 北海道	69 根室標津		1,196	0.08%	177,347,411	148,606,264
1 北海道	69 根室標津		766	0.05%	177,347,411	95,177,590
1 北海道	69 根室標津		371	0.03%	177,347,411	46,097,762
1 北海道	69 根室標津		69	0.00%	177,347,411	8,573,438
1 北海道	69 根室標津		1,161	0.08%	177,347,411	144,257,418
合計			1,427,312	100.00%	-	177,347,410,996

都道府県	単料金区域	局	a. アナログ加入者回線数 (回線)	b. 都道府県別 アナログ加入者回線数構成比	c. 都道府県別 緊急通報役務原価 (円)	d. 緊急通報役務原価 (円)
算定方法			総務省モデル(出力値)より	a÷当該収容局の属する都道府県 におけるaの合計値	「算定規則別表第1における基礎 的電気通信役務の提供に要した 原価及び基礎的電気通信役務の 提供により生じた収益の算定 について」の2のIの(1)のA のキのd+Bのc	b×c
2	青森	70 青森	20,602	5.35%	24,644,000	1,318,238,719
2	青森	70 青森	14,940	3.88%	24,644,000	955,950,222
2	青森	70 青森	14,600	3.79%	24,644,000	934,194,896
2	青森	70 青森	6,064	1.57%	24,644,000	388,010,853
2	青森	70 青森	2,782	0.72%	24,644,000	178,008,937
2	青森	70 青森	7,135	1.85%	24,644,000	456,539,815
2	青森	70 青森	6,039	1.57%	24,644,000	386,411,204
2	青森	70 青森	2,925	0.76%	24,644,000	187,158,929
2	青森	70 青森	1,071	0.28%	24,644,000	68,528,962
2	青森	70 青森	1,773	0.46%	24,644,000	113,447,105
2	青森	71 弘前	24,281	6.30%	24,644,000	1,553,643,061
2	青森	71 弘前	585	0.15%	24,644,000	37,431,786
2	青森	71 弘前	967	0.25%	24,644,000	61,874,422
2	青森	71 弘前	5,490	1.42%	24,644,000	350,643,053
2	青森	71 弘前	7,787	2.02%	24,644,000	498,258,660
2	青森	71 弘前	1,408	0.37%	24,644,000	90,092,230
2	青森	71 弘前	1,339	0.35%	24,644,000	85,677,199
2	青森	71 弘前	1,424	0.37%	24,644,000	91,116,005
2	青森	71 弘前	739	0.19%	24,644,000	47,285,623
2	青森	72 八戸	22,961	5.96%	24,644,000	1,469,181,596
2	青森	72 八戸	9,061	2.35%	24,644,000	579,776,771
2	青森	72 八戸	4,854	1.26%	24,644,000	310,587,843
2	青森	72 八戸	15,075	3.91%	24,644,000	964,588,326
2	青森	72 八戸	752	0.20%	24,644,000	48,117,441
2	青森	72 八戸	3,111	0.81%	24,644,000	199,060,317
2	青森	72 八戸	6,745	1.75%	24,644,000	431,585,291
2	青森	71 弘前	7,761	2.02%	24,644,000	496,595,025
2	青森	71 弘前	819	0.21%	24,644,000	52,404,500
2	青森	73 五所川原	10,338	2.68%	24,644,000	661,486,840
2	青森	73 五所川原	1,298	0.34%	24,644,000	83,053,774
2	青森	73 五所川原	724	0.19%	24,644,000	46,325,834
2	青森	73 五所川原	906	0.24%	24,644,000	57,971,278
2	青森	73 五所川原	1,459	0.38%	24,644,000	93,355,514
2	青森	74 十和田	13,334	3.46%	24,644,000	853,188,772
2	青森	74 十和田	1,132	0.29%	24,644,000	72,432,105
2	青森	74 十和田	335	0.09%	24,644,000	21,435,296
2	青森	74 十和田	994	0.26%	24,644,000	63,602,043
2	青森	74 十和田	9,556	2.48%	24,644,000	611,449,820
2	青森	74 十和田	1,421	0.37%	24,644,000	90,924,047
2	青森	74 十和田	989	0.26%	24,644,000	63,282,113
2	青森	75 むつ	8,224	2.14%	24,644,000	526,220,524
2	青森	75 むつ	4,179	1.09%	24,644,000	267,397,321
2	青森	75 むつ	601	0.16%	24,644,000	38,455,561
2	青森	75 むつ	555	0.14%	24,644,000	35,512,207
2	青森	70 青森	811	0.21%	24,644,000	51,892,612
2	青森	70 青森	2,441	0.63%	24,644,000	156,189,725
2	青森	70 青森	349	0.09%	24,644,000	22,331,100
2	青森	76 蟹田	1,216	0.32%	24,644,000	77,806,826
2	青森	76 蟹田	1,110	0.29%	24,644,000	71,024,414
2	青森	76 蟹田	222	0.06%	24,644,000	14,204,883
2	青森	76 蟹田	1,082	0.28%	24,644,000	69,232,807
2	青森	76 蟹田	681	0.18%	24,644,000	43,574,438
2	青森	76 蟹田	762	0.20%	24,644,000	48,757,300
2	青森	76 蟹田	166	0.04%	24,644,000	10,621,669
2	青森	77 鯉ヶ沢	2,946	0.76%	24,644,000	188,502,634
2	青森	77 鯉ヶ沢	117	0.03%	24,644,000	7,486,357
2	青森	77 鯉ヶ沢	328	0.09%	24,644,000	20,987,394
2	青森	77 鯉ヶ沢	316	0.08%	24,644,000	20,219,563
2	青森	73 五所川原	956	0.25%	24,644,000	61,170,576
2	青森	73 五所川原	3,724	0.97%	24,644,000	238,283,710
2	青森	77 鯉ヶ沢	1,071	0.28%	24,644,000	68,528,962
2	青森	77 鯉ヶ沢	1,517	0.39%	24,644,000	97,066,699
2	青森	77 鯉ヶ沢	92	0.02%	24,644,000	5,886,708
2	青森	73 五所川原	1,789	0.46%	24,644,000	114,470,880
2	青森	77 鯉ヶ沢	700	0.18%	24,644,000	44,790,171
2	青森	77 鯉ヶ沢	263	0.07%	24,644,000	16,828,307
2	青森	73 五所川原	1,010	0.26%	24,644,000	64,625,818
2	青森	73 五所川原	1,504	0.39%	24,644,000	96,234,882
2	青森	73 五所川原	1,464	0.38%	24,644,000	93,675,443
2	青森	71 弘前	2,089	0.54%	24,644,000	133,666,668
2	青森	71 弘前	461	0.12%	24,644,000	29,497,527
2	青森	71 弘前	1,092	0.28%	24,644,000	69,872,667
2	青森	71 弘前	462	0.12%	24,644,000	29,561,513
2	青森	71 弘前	2,538	0.66%	24,644,000	162,396,363
2	青森	71 弘前	3,562	0.92%	24,644,000	227,917,985
2	青森	71 弘前	2,257	0.59%	24,644,000	144,416,309
2	青森	71 弘前	4,226	1.10%	24,644,000	270,404,661
2	青森	71 弘前	292	0.08%	24,644,000	18,683,900
2	青森	71 弘前	4,648	1.21%	24,644,000	297,406,736
2	青森	71 弘前	1,743	0.45%	24,644,000	111,527,526
2	青森	71 弘前	1,840	0.43%	24,644,000	104,936,972
2	青森	71 弘前	967	0.25%	24,644,000	61,874,422
2	青森	71 弘前	3,553	0.92%	24,644,000	227,342,111

都道府県	単料金金区域	局	a. アナログ加入者回線数 (回線)	b. 都道府県別 アナログ加入者回線数構成比	c. 都道府県別 緊急通報役務原価 (円)	d. 緊急通報役務原価 (円)
算定方法			総務省モデル(出力値)より	a÷当該収容局の属する都道府県 におけるaの合計値	「算定規則別表第1における基礎 的電気通信役務の提供に要した 原価及び基礎的電気通信役務の 提供により生じた収益の額の算定 について」の2のIの(1)のA のキのd+Bのc	b×c
2 青森	71 弘前		1,370	0.36%	24,644,000	87,660,763
2 青森	73 五所川原		3,673	0.95%	24,644,000	235,020,426
2 青森	73 五所川原		831	0.22%	24,644,000	53,172,332
2 青森	73 五所川原		2,345	0.61%	24,644,000	150,047,073
2 青森	73 五所川原		3,295	0.86%	24,644,000	210,833,734
2 青森	73 五所川原		1,006	0.26%	24,644,000	64,369,874
2 青森	73 五所川原		1,350	0.35%	24,644,000	86,381,044
2 青森	78 野辺地		4,264	1.11%	24,644,000	272,836,128
2 青森	78 野辺地		291	0.08%	24,644,000	18,619,914
2 青森	74 十和田		2,792	0.72%	24,644,000	178,648,796
2 青森	72 八戸		3,774	0.98%	24,644,000	241,483,008
2 青森	72 八戸		342	0.09%	24,644,000	21,883,198
2 青森	74 十和田		530	0.14%	24,644,000	33,912,558
2 青森	74 十和田		350	0.09%	24,644,000	22,395,086
2 青森	74 十和田		258	0.07%	24,644,000	16,508,377
2 青森	74 十和田		796	0.21%	24,644,000	50,932,823
2 青森	74 十和田		2,235	0.58%	24,644,000	143,008,617
2 青森	78 野辺地		1,830	0.48%	24,644,000	117,094,304
2 青森	74 十和田		2,692	0.70%	24,644,000	172,250,201
2 青森	78 野辺地		666	0.17%	24,644,000	42,614,648
2 青森	78 野辺地		1,835	0.48%	24,644,000	117,414,234
2 青森	74 十和田		1,809	0.47%	24,644,000	115,750,599
2 青森	72 八戸		2,059	0.53%	24,644,000	131,747,089
2 青森	78 野辺地		1,282	0.33%	24,644,000	82,029,999
2 青森	78 野辺地		535	0.14%	24,644,000	34,232,488
2 青森	78 野辺地		787	0.20%	24,644,000	50,356,949
2 青森	78 野辺地		532	0.14%	24,644,000	34,040,530
2 青森	75 むつ		71	0.02%	24,644,000	4,543,003
2 青森	75 むつ		1,426	0.37%	24,644,000	91,243,977
2 青森	75 むつ		244	0.06%	24,644,000	15,612,574
2 青森	75 むつ		2,929	0.76%	24,644,000	187,414,873
2 青森	75 むつ		2,367	0.61%	24,644,000	151,454,764
2 青森	75 むつ		760	0.20%	24,644,000	48,629,329
2 青森	75 むつ		404	0.10%	24,644,000	25,850,327
2 青森	75 むつ		805	0.21%	24,644,000	51,508,697
2 青森	75 むつ		321	0.08%	24,644,000	20,539,493
2 青森	75 むつ		529	0.14%	24,644,000	33,848,572
2 青森	75 むつ		264	0.07%	24,644,000	16,892,293
2 青森	75 むつ		781	0.20%	24,644,000	49,973,034
2 青森	75 むつ		157	0.04%	24,644,000	10,045,796
2 青森	75 むつ		829	0.22%	24,644,000	53,044,360
2 青森	79 三戸		4,034	1.05%	24,644,000	258,119,357
2 青森	79 三戸		374	0.10%	24,644,000	23,930,749
2 青森	79 三戸		351	0.09%	24,644,000	22,459,071
2 青森	72 八戸		3,176	0.82%	24,644,000	203,219,405
2 青森	72 八戸		1,053	0.27%	24,644,000	67,377,214
2 青森	72 八戸		371	0.10%	24,644,000	23,738,791
2 青森	79 三戸		1,243	0.32%	24,644,000	79,534,547
2 青森	79 三戸		382	0.10%	24,644,000	24,442,836
2 青森	72 八戸		1,886	0.44%	24,644,000	107,880,326
2 青森	72 八戸		1,197	0.31%	24,644,000	76,591,192
2 青森	79 三戸		1,019	0.26%	24,644,000	65,201,692
2 青森	72 八戸		1,176	0.31%	24,644,000	75,247,487
2 青森	72 八戸		2,701	0.70%	24,644,000	172,826,074
2 青森	72 八戸		2,142	0.56%	24,644,000	137,057,923
2 青森	72 八戸		1,195	0.31%	24,644,000	76,463,221
2 青森	72 八戸		614	0.16%	24,644,000	39,287,379
2 青森	72 八戸		879	0.23%	24,644,000	56,243,658
2 青森	72 八戸		846	0.22%	24,644,000	54,132,121
合計			385,147	100.00%	-	24,644,000,005

都道府県	単位数金区域	局	a. アナログ加入者回線数 (回線)	b. 都道府県別 アナログ加入者回線数構成比	c. 都道府県別 緊急通報役務原価 (円)	d. 緊急通報役務原価 (円)
算定方法			総務省モデル(出力値)より	a÷当該収容局の属する都道府県 におけるaの合計値	「算定規則別表第1における基礎 的電気通信役務の提供に要した 原価及び基礎的電気通信役務の 提供により生じた収益の額の算定 について」の2のIの(1)のA のキのd+Bのc	b×c
3	岩手	80 盛岡	24,788	7.18%	21,212.162	1,523,906.201
3	岩手	80 盛岡	6,295	1.82%	21,212.162	387,001.353
3	岩手	80 盛岡	1,953	0.57%	21,212.162	120,065.710
3	岩手	80 盛岡	11,083	3.21%	21,212.162	681,355.996
3	岩手	80 盛岡	795	0.23%	21,212.162	48,874.674
3	岩手	80 盛岡	4,434	1.29%	21,212.162	272,591.580
3	岩手	80 盛岡	443	0.13%	21,212.162	27,234.567
3	岩手	80 盛岡	13,503	3.91%	21,212.162	830,131.734
3	岩手	80 盛岡	191	0.06%	21,212.162	11,742.217
3	岩手	80 盛岡	7,842	2.27%	21,212.162	482,107.166
3	岩手	80 盛岡	1,921	0.56%	21,212.162	118,098.427
3	岩手	81 宮古	11,405	3.31%	21,212.162	701,151.776
3	岩手	81 宮古	174	0.05%	21,212.162	10,697.099
3	岩手	81 宮古	1,270	0.37%	21,212.162	78,076.524
3	岩手	81 宮古	489	0.14%	21,212.162	30,062.536
3	岩手	81 宮古	747	0.22%	21,212.162	45,923.751
3	岩手	82 大船渡	7,142	2.07%	21,212.162	439,072.861
3	岩手	82 大船渡	1,395	0.40%	21,212.162	85,761.221
3	岩手	82 大船渡	577	0.17%	21,212.162	35,472.562
3	岩手	83 水沢	12,708	3.68%	21,212.162	781,257.060
3	岩手	83 水沢	1,714	0.50%	21,212.162	105,372.569
3	岩手	84 花巻	10,277	2.98%	21,212.162	631,805.068
3	岩手	84 花巻	1,373	0.40%	21,212.162	84,408.714
3	岩手	84 花巻	985	0.29%	21,212.162	60,555.414
3	岩手	84 花巻	1,121	0.32%	21,212.162	68,916.365
3	岩手	84 花巻	465	0.13%	21,212.162	28,587.074
3	岩手	84 花巻	1,747	0.51%	21,212.162	107,401.329
3	岩手	84 花巻	851	0.25%	21,212.162	52,317.419
3	岩手	85 北上	8,559	2.48%	21,212.162	526,186.589
3	岩手	85 北上	2,477	0.72%	21,212.162	152,279.960
3	岩手	85 北上	1,143	0.33%	21,212.162	70,268.872
3	岩手	85 北上	2,285	0.66%	21,212.162	140,476.265
3	岩手	85 北上	215	0.06%	21,212.162	13,217.679
3	岩手	85 北上	1,871	0.54%	21,212.162	115,024.548
3	岩手	85 北上	563	0.16%	21,212.162	34,611.876
3	岩手	85 北上	2,903	0.84%	21,212.162	178,469.409
3	岩手	85 北上	1,505	0.44%	21,212.162	92,523.755
3	岩手	86 久慈	7,069	2.05%	21,212.162	434,584.998
3	岩手	86 久慈	1,439	0.42%	21,212.162	88,466.235
3	岩手	86 久慈	484	0.14%	21,212.162	29,755.148
3	岩手	86 久慈	646	0.19%	21,212.162	39,714.515
3	岩手	86 久慈	815	0.24%	21,212.162	50,104.226
3	岩手	86 久慈	204	0.06%	21,212.162	12,541.426
3	岩手	87 遠野	6,145	1.78%	21,212.162	377,779.716
3	岩手	87 遠野	965	0.28%	21,212.162	59,325.863
3	岩手	87 遠野	456	0.13%	21,212.162	28,033.776
3	岩手	87 遠野	450	0.13%	21,212.162	27,664.910
3	岩手	88 一関	8,916	2.58%	21,212.162	548,134.085
3	岩手	88 一関	2,342	0.68%	21,212.162	143,980.487
3	岩手	88 一関	1,596	0.46%	21,212.162	98,118.214
3	岩手	88 一関	199	0.06%	21,212.162	12,234.038
3	岩手	88 一関	465	0.13%	21,212.162	28,587.074
3	岩手	88 一関	798	0.23%	21,212.162	49,059.107
3	岩手	88 一関	853	0.25%	21,212.162	52,440.374
3	岩手	82 大船渡	3,323	0.96%	21,212.162	204,289.991
3	岩手	82 大船渡	1,653	0.48%	21,212.162	101,622.436
3	岩手	82 大船渡	412	0.12%	21,212.162	25,328.762
3	岩手	82 大船渡	318	0.09%	21,212.162	19,549.870
3	岩手	89 釜石	2,411	0.70%	21,212.162	148,222.440
3	岩手	89 釜石	5,963	1.73%	21,212.162	366,590.797
3	岩手	89 釜石	1,026	0.30%	21,212.162	63,075.995
3	岩手	89 釜石	1,614	0.47%	21,212.162	99,224.811
3	岩手	89 釜石	310	0.09%	21,212.162	19,058.049
3	岩手	89 釜石	676	0.20%	21,212.162	41,558.843
3	岩手	89 釜石	206	0.06%	21,212.162	12,664.381
3	岩手	83 水沢	4,649	1.35%	21,212.162	285,809.260
3	岩手	83 水沢	366	0.11%	21,212.162	22,500.794
3	岩手	83 水沢	1,117	0.32%	21,212.162	68,670.455
3	岩手	83 水沢	995	0.29%	21,212.162	61,170.190
3	岩手	83 水沢	523	0.15%	21,212.162	32,152.773
3	岩手	83 水沢	621	0.18%	21,212.162	38,177.576
3	岩手	90 二戸	4,695	1.36%	21,212.162	288,637.228
3	岩手	90 二戸	1,500	0.43%	21,212.162	92,216.367
3	岩手	90 二戸	554	0.16%	21,212.162	34,058.578
3	岩手	90 二戸	532	0.15%	21,212.162	32,706.071
3	岩手	80 盛岡	639	0.19%	21,212.162	39,284.172
3	岩手	80 盛岡	3,058	0.89%	21,212.162	187,998.433
3	岩手	80 盛岡	386	0.11%	21,212.162	23,730.345
3	岩手	91 岩手	332	0.10%	21,212.162	20,410.556
3	岩手	91 岩手	276	0.08%	21,212.162	16,967.911
3	岩手	91 岩手	1,387	0.40%	21,212.162	85,269.401
3	岩手	91 岩手	445	0.13%	21,212.162	27,357.522
3	岩手	91 岩手	2,934	0.85%	21,212.162	180,375.214
3	岩手	91 岩手	891	0.26%	21,212.162	54,776.522
3	岩手	91 岩手	324	0.09%	21,212.162	19,918.735
3	岩手	91 岩手	386	0.11%	21,212.162	23,730.345
3	岩手	91 岩手	1,520	0.44%	21,212.162	93,445.918
3	岩手	91 岩手	742	0.22%	21,212.162	45,616.363
3	岩手	91 岩手	3,460	1.00%	21,212.162	212,712.420
3	岩手	80 盛岡	548	0.16%	21,212.162	33,689.713

都道府県	単料金区域	局	a. アナログ加入者回線数 (回線)	b. 都道府県別 アナログ加入者回線数構成比	c. 都道府県別 緊急通報役務原価 (円)	d. 緊急通報役務原価 (円)
算定方法			総務省モデル(出力値)より	a÷当該収容局の属する都道府県 におけるaの合計値	「算定規則別表第1における基礎 的電気通信役務の提供に要した 原価及び基礎的電気通信役務の 提供により生じた収益の額の算定 について」の2のIの(1)のA のキのd+Bのc	b×c
3	岩手	80 盛岡	83	0.02%	21,212.162	5,102.639
3	岩手	80 盛岡	3585	1.04%	21,212.162	220,397.117
3	岩手	91 岩手	1,115	0.32%	21,212.162	68,547.499
3	岩手	80 盛岡	1,525	0.44%	21,212.162	93,753.306
3	岩手	80 盛岡	1,508	0.44%	21,212.162	92,708.187
3	岩手	80 盛岡	410	0.12%	21,212.162	25,205.807
3	岩手	80 盛岡	147	0.04%	21,212.162	9,037.204
3	岩手	80 盛岡	5,440	1.58%	21,212.162	334,438.024
3	岩手	80 盛岡	1,117	0.32%	21,212.162	68,670.455
3	岩手	80 盛岡	391	0.11%	21,212.162	24,037.733
3	岩手	80 盛岡	5,022	1.46%	21,212.162	308,740.396
3	岩手	84 花巻	171	0.05%	21,212.162	10,512.666
3	岩手	84 花巻	355	0.10%	21,212.162	21,824.540
3	岩手	84 花巻	1,242	0.36%	21,212.162	76,355.152
3	岩手	84 花巻	2,954	0.86%	21,212.162	181,604.765
3	岩手	84 花巻	699	0.20%	21,212.162	42,972.827
3	岩手	84 花巻	820	0.24%	21,212.162	50,411.614
3	岩手	84 花巻	1,887	0.55%	21,212.162	116,008.189
3	岩手	84 花巻	211	0.06%	21,212.162	12,971.769
3	岩手	85 北上	1,193	0.35%	21,212.162	73,342.750
3	岩手	85 北上	191	0.06%	21,212.162	11,742.217
3	岩手	85 北上	828	0.24%	21,212.162	50,903.434
3	岩手	83 水沢	738	0.21%	21,212.162	45,370.452
3	岩手	83 水沢	2,292	0.66%	21,212.162	140,906.609
3	岩手	83 水沢	827	0.24%	21,212.162	50,841.957
3	岩手	83 水沢	3,522	1.02%	21,212.162	216,524.029
3	岩手	83 水沢	1,854	0.54%	21,212.162	113,979.429
3	岩手	83 水沢	2,137	0.62%	21,212.162	131,377.584
3	岩手	83 水沢	466	0.14%	21,212.162	28,648.551
3	岩手	83 水沢	167	0.05%	21,212.162	10,266.756
3	岩手	83 水沢	1,204	0.35%	21,212.162	74,019.004
3	岩手	88 一関	715	0.21%	21,212.162	43,956.468
3	岩手	88 一関	3,053	0.88%	21,212.162	187,691.045
3	岩手	88 一関	2,210	0.64%	21,212.162	135,865.447
3	岩手	88 一関	1,278	0.37%	21,212.162	76,568.345
3	岩手	88 一関	1,206	0.35%	21,212.162	74,141.959
3	岩手	88 一関	1,416	0.41%	21,212.162	87,052.250
3	岩手	88 一関	152	0.04%	21,212.162	9,344.592
3	岩手	88 一関	572	0.17%	21,212.162	35,165.175
3	岩手	88 一関	173	0.05%	21,212.162	10,635.621
3	岩手	88 一関	2,206	0.64%	21,212.162	135,619.537
3	岩手	88 一関	2,678	0.78%	21,212.162	164,636.954
3	岩手	88 一関	690	0.20%	21,212.162	42,419.529
3	岩手	88 一関	526	0.15%	21,212.162	32,337.206
3	岩手	88 一関	1,494	0.43%	21,212.162	91,847.501
3	岩手	88 一関	1,471	0.43%	21,212.162	90,433.517
3	岩手	88 一関	284	0.08%	21,212.162	17,459.632
3	岩手	88 一関	1,406	0.41%	21,212.162	86,437.475
3	岩手	82 大船渡	86	0.02%	21,212.162	5,287.072
3	岩手	82 大船渡	10	0.00%	21,212.162	614.776
3	岩手	82 大船渡	166	0.05%	21,212.162	10,205.278
3	岩手	82 大船渡	333	0.10%	21,212.162	20,472.033
3	岩手	82 大船渡	880	0.26%	21,212.162	54,100.269
3	岩手	82 大船渡	867	0.25%	21,212.162	53,301.060
3	岩手	89 釜石	836	0.24%	21,212.162	51,395.255
3	岩手	89 釜石	100	0.03%	21,212.162	6,147.758
3	岩手	89 釜石	2,473	0.72%	21,212.162	152,034.050
3	岩手	89 釜石	185	0.05%	21,212.162	11,373.352
3	岩手	87 遠野	280	0.08%	21,212.162	17,213.722
3	岩手	87 遠野	396	0.11%	21,212.162	24,345.121
3	岩手	87 遠野	909	0.26%	21,212.162	55,883.118
3	岩手	81 宮古	298	0.09%	21,212.162	18,320.318
3	岩手	81 宮古	986	0.29%	21,212.162	60,616.892
3	岩手	81 宮古	2,887	0.84%	21,212.162	177,485.767
3	岩手	81 宮古	1,384	0.40%	21,212.162	85,084.968
3	岩手	81 宮古	1,048	0.30%	21,212.162	64,428.502
3	岩手	92 岩泉	2,040	0.59%	21,212.162	125,414.259
3	岩手	92 岩泉	59	0.02%	21,212.162	3,627.177
3	岩手	92 岩泉	136	0.04%	21,212.162	8,360.951
3	岩手	92 岩泉	274	0.08%	21,212.162	16,844.856
3	岩手	92 岩泉	672	0.19%	21,212.162	41,312.932
3	岩手	92 岩泉	199	0.06%	21,212.162	12,234.038
3	岩手	92 岩泉	1,044	0.30%	21,212.162	64,182.591
3	岩手	92 岩泉	127	0.04%	21,212.162	7,807.652
3	岩手	92 岩泉	646	0.19%	21,212.162	39,714.515
3	岩手	92 岩泉	200	0.06%	21,212.162	12,295.516

都道府県	単料金区域	局	a. アナログ加入者回線数 (回線)	b. 都道府県別 アナログ加入者回線数構成比	c. 都道府県別 緊急通報役務原価 (円)	d. 緊急通報役務原価 (円)
算定方法			総務省モデル(出力値)より	a÷当該収容局の属する都道府県 におけるaの合計値	「算定規則別表第1における基礎 的電気通信役務の提供に要した 原価及び基礎的電気通信役務の 提供により生じた収益の額の算定 について」の2のIの1の(1)のA のキのd+Bのc	b×c
3 岩手	92 岩泉		579	0.17%	21,212.162	35,595.518
3 岩手	92 岩泉		1,105	0.32%	21,212.162	67,932.724
3 岩手	81 宮古		978	0.28%	21,212.162	60,125.071
3 岩手	81 宮古		241	0.07%	21,212.162	14,816.096
3 岩手	81 宮古		285	0.08%	21,212.162	17,521.110
3 岩手	81 宮古		335	0.10%	21,212.162	20,594.989
3 岩手	81 宮古		148	0.04%	21,212.162	9,098.682
3 岩手	81 宮古		151	0.04%	21,212.162	9,283.114
3 岩手	81 宮古		182	0.05%	21,212.162	11,188.919
3 岩手	90 二戸		1,640	0.48%	21,212.162	100,823.228
3 岩手	90 二戸		916	0.27%	21,212.162	56,313.461
3 岩手	90 二戸		678	0.20%	21,212.162	41,681.798
3 岩手	86 久慈		1,131	0.33%	21,212.162	69,531.141
3 岩手	86 久慈		273	0.08%	21,212.162	16,783.379
3 岩手	86 久慈		2,514	0.73%	21,212.162	154,554.631
3 岩手	86 久慈		1,411	0.41%	21,212.162	86,744.862
3 岩手	86 久慈		741	0.21%	21,212.162	45,554.885
3 岩手	86 久慈		406	0.12%	21,212.162	24,959.897
3 岩手	86 久慈		380	0.11%	21,212.162	23,361.480
3 岩手	86 久慈		1,426	0.41%	21,212.162	87,667.026
3 岩手	90 二戸		551	0.16%	21,212.162	33,874.145
3 岩手	90 二戸		1,470	0.43%	21,212.162	90,372.040
3 岩手	90 二戸		1,341	0.39%	21,212.162	82,441.432
3 岩手	91 岩手		523	0.15%	21,212.162	32,152.773
3 岩手	91 岩手		944	0.27%	21,212.162	58,034.834
3 岩手	91 岩手		687	0.20%	21,212.162	42,235.096
3 岩手	90 二戸		192	0.06%	21,212.162	11,803.695
3 岩手	90 二戸		564	0.16%	21,212.162	34,673.354
3 岩手	90 二戸		2,533	0.73%	21,212.162	155,722.705
3 岩手	90 二戸		938	0.27%	21,212.162	57,665.968
3 岩手	90 二戸		781	0.23%	21,212.162	48,013.988
合計			345,039	100.00%	-	21,212,162.002

都道府県	単位数金区域	局	a. アナログ加入者回線数 (回線)	b. 都道府県別 アナログ加入者回線数構成比	c. 都道府県別 緊急通報役務原価 (円)	d. 緊急通報役務原価 (円)
算定方法			総務省モデル(出力値)より	a÷当該収容局の属する都道府県 におけるaの合計値	「算定規則別表第1における基礎 的電気通信役務の提供に要した 原価及び基礎的電気通信役務の 提供により生じた収益の額の算定 について」の2のIの(1)のA のキのd+Bのc	b×c
4	宮城	93 仙台	39,132	7.60%	7,266.916	552,053.746
4	宮城	93 仙台	25,317	4.91%	7,266.916	357,158.966
4	宮城	93 仙台	5,264	1.02%	7,266.916	74,261.753
4	宮城	93 仙台	541	0.11%	7,266.916	7,632.144
4	宮城	93 仙台	475	0.09%	7,266.916	6,701.051
4	宮城	93 仙台	1,560	0.30%	7,266.916	22,007.662
4	宮城	93 仙台	11,401	2.21%	7,266.916	160,839.332
4	宮城	93 仙台	2,120	0.41%	7,266.916	29,907.849
4	宮城	93 仙台	3,794	0.74%	7,266.916	53,523.763
4	宮城	93 仙台	9,284	1.80%	7,266.916	130,973.806
4	宮城	93 仙台	8,018	1.56%	7,266.916	113,113.741
4	宮城	93 仙台	12,775	2.48%	7,266.916	180,223.004
4	宮城	93 仙台	16,747	3.25%	7,266.916	236,257.898
4	宮城	93 仙台	9,086	1.76%	7,266.916	128,180.526
4	宮城	93 仙台	3,582	0.70%	7,266.916	50,532.979
4	宮城	93 仙台	2,189	0.42%	7,266.916	30,881.265
4	宮城	93 仙台	3,383	0.66%	7,266.916	47,725.591
4	宮城	93 仙台	9,841	1.91%	7,266.916	138,831.670
4	宮城	93 仙台	648	0.13%	7,266.916	9,141.644
4	宮城	93 仙台	2,036	0.40%	7,266.916	28,722.821
4	宮城	93 仙台	10,848	2.11%	7,266.916	153,037.898
4	宮城	93 仙台	13,886	2.70%	7,266.916	195,896.410
4	宮城	93 仙台	564	0.11%	7,266.916	7,956.616
4	宮城	93 仙台	22,953	4.46%	7,266.916	323,808.894
4	宮城	93 仙台	7,056	1.37%	7,266.916	99,542.350
4	宮城	93 仙台	5,787	1.12%	7,266.916	81,639.963
4	宮城	94 石巻	3,576	0.69%	7,266.916	50,448.334
4	宮城	94 石巻	319	0.06%	7,266.916	4,500.285
4	宮城	94 石巻	214	0.04%	7,266.916	3,019.000
4	宮城	94 石巻	54	0.01%	7,266.916	761.804
4	宮城	94 石巻	22,117	4.29%	7,266.916	312,015.044
4	宮城	93 仙台	19,849	3.85%	7,266.916	280,019.288
4	宮城	93 仙台	204	0.04%	7,266.916	2,877.925
4	宮城	95 古川	12,889	2.50%	7,266.916	181,831.256
4	宮城	95 古川	2,111	0.41%	7,266.916	29,780.882
4	宮城	95 古川	1,331	0.26%	7,266.916	18,777.050
4	宮城	95 古川	379	0.07%	7,266.916	5,346.733
4	宮城	96 気仙沼	11,793	2.29%	7,266.916	166,369.463
4	宮城	96 気仙沼	1,038	0.20%	7,266.916	14,643.560
4	宮城	96 気仙沼	2,342	0.45%	7,266.916	33,039.708
4	宮城	96 気仙沼	456	0.09%	7,266.916	6,433.009
4	宮城	96 気仙沼	563	0.11%	7,266.916	7,942.509
4	宮城	97 白石	7,460	1.45%	7,266.916	105,241.770
4	宮城	97 白石	208	0.04%	7,266.916	2,934.355
4	宮城	97 白石	535	0.10%	7,266.916	7,547.500
4	宮城	97 白石	536	0.10%	7,266.916	7,561.607
4	宮城	97 白石	393	0.08%	7,266.916	5,544.238
4	宮城	93 仙台	9,030	1.75%	7,266.916	127,390.507
4	宮城	93 仙台	720	0.14%	7,266.916	10,157.383
4	宮城	93 仙台	1,755	0.34%	7,266.916	24,758.620
4	宮城	99 大河原	5,579	1.08%	7,266.916	78,705.608
4	宮城	99 大河原	840	0.16%	7,266.916	11,850.280
4	宮城	99 大河原	501	0.10%	7,266.916	7,067.845
4	宮城	99 大河原	211	0.04%	7,266.916	2,976.677
4	宮城	93 仙台	4,654	0.90%	7,266.916	65,656.193
4	宮城	98 岩沼	8,390	1.63%	7,266.916	118,361.723
4	宮城	97 白石	1,254	0.24%	7,266.916	17,690.775
4	宮城	97 白石	787	0.15%	7,266.916	11,102.584
4	宮城	97 白石	1,521	0.30%	7,266.916	21,457.471
4	宮城	97 白石	171	0.03%	7,266.916	2,412.378
4	宮城	97 白石	407	0.08%	7,266.916	5,741.743
4	宮城	99 大河原	5,508	1.07%	7,266.916	77,703.977
4	宮城	99 大河原	2,393	0.46%	7,266.916	33,759.190
4	宮城	99 大河原	2,495	0.48%	7,266.916	35,198.152
4	宮城	99 大河原	5,237	1.02%	7,266.916	73,880.851
4	宮城	99 大河原	161	0.03%	7,266.916	2,271.304
4	宮城	99 大河原	1,834	0.36%	7,266.916	25,873.111
4	宮城	99 大河原	362	0.07%	7,266.916	5,106.906
4	宮城	99 大河原	1,821	0.35%	7,266.916	25,689.714
4	宮城	99 大河原	634	0.12%	7,266.916	8,944.140
4	宮城	99 大河原	455	0.09%	7,266.916	6,418.902
4	宮城	99 大河原	493	0.10%	7,266.916	6,954.986
4	宮城	99 大河原	246	0.05%	7,266.916	3,470.439
4	宮城	98 岩沼	5,289	1.03%	7,266.916	74,614.440
4	宮城	98 岩沼	543	0.11%	7,266.916	7,660.359
4	宮城	98 岩沼	651	0.13%	7,266.916	9,183.967
4	宮城	98 岩沼	896	0.17%	7,266.916	12,640.298
4	宮城	98 岩沼	2,519	0.49%	7,266.916	35,536.732
4	宮城	93 仙台	3,238	0.63%	7,266.916	45,680.007
4	宮城	93 仙台	648	0.13%	7,266.916	9,141.644
4	宮城	93 仙台	2,528	0.49%	7,266.916	35,663.699
4	宮城	93 仙台	4,917	0.95%	7,266.916	69,366.459
4	宮城	93 仙台	464	0.09%	7,266.916	6,545.869
4	宮城	93 仙台	108	0.02%	7,266.916	1,523.607
4	宮城	93 仙台	527	0.10%	7,266.916	7,434.640
4	宮城	93 仙台	1,463	0.28%	7,266.916	20,639.237
4	宮城	93 仙台	6,622	1.29%	7,266.916	93,419.705
4	宮城	93 仙台	1,162	0.23%	7,266.916	16,392.887
4	宮城	93 仙台	3,771	0.73%	7,266.916	53,199.291
4	宮城	95 古川	3,092	0.60%	7,266.916	43,620.315

都道府県	単料金区域	局	a. アナログ加入者回線数 (回線)	b. 都道府県別 アナログ加入者回線数構成比	c. 都道府県別 緊急通報役務原価 (円)	d. 緊急通報役務原価 (円)
算定方法			総務省モデル(出力値)より	a÷当該収容局の属する都道府県 におけるaの合計値	「算定規則別表第1における基礎 的電気通信役務の提供に要した 原価及び基礎的電気通信役務の 提供により生じた収益の額の算定 について」の2のIの(1)のA のキのd+Bのc	b×c
4	宮城	95 古川	114	0.02%	7,266.916	1,608.252
4	宮城	95 古川	2,169	0.42%	7,266.916	30,599.115
4	宮城	95 古川	997	0.19%	7,266.916	14,065.153
4	宮城	95 古川	1,302	0.25%	7,266.916	18,367.934
4	宮城	95 古川	1,490	0.29%	7,266.916	21,020.139
4	宮城	95 古川	1,831	0.36%	7,266.916	25,830.788
4	宮城	95 古川	2,930	0.57%	7,266.916	41,334.904
4	宮城	95 古川	2,685	0.52%	7,266.916	37,878.573
4	宮城	95 古川	489	0.09%	7,266.916	6,898.556
4	宮城	95 古川	374	0.07%	7,266.916	5,276.196
4	宮城	95 古川	1,393	0.27%	7,266.916	19,651.714
4	宮城	95 古川	806	0.16%	7,266.916	11,370.626
4	宮城	95 古川	275	0.05%	7,266.916	3,879.556
4	宮城	95 古川	425	0.08%	7,266.916	5,995.677
4	宮城	95 古川	3,399	0.66%	7,266.916	47,951.310
4	宮城	95 古川	831	0.16%	7,266.916	11,723.312
4	宮城	95 古川	2,908	0.56%	7,266.916	41,024.540
4	宮城	95 古川	3,382	0.66%	7,266.916	47,711.483
4	宮城	95 古川	1,323	0.26%	7,266.916	18,664.191
4	宮城	95 古川	1,537	0.30%	7,266.916	21,683.190
4	宮城	100 築館	5,434	1.05%	7,266.916	76,660.024
4	宮城	100 築館	2,740	0.53%	7,266.916	38,654.484
4	宮城	100 築館	454	0.09%	7,266.916	6,404.794
4	宮城	100 築館	35	0.01%	7,266.916	493.762
4	宮城	100 築館	2,972	0.58%	7,266.916	41,927.418
4	宮城	100 築館	265	0.05%	7,266.916	3,738.481
4	宮城	100 築館	1,115	0.22%	7,266.916	15,729.836
4	宮城	100 築館	1,834	0.36%	7,266.916	25,873.111
4	宮城	100 築館	536	0.10%	7,266.916	7,561.607
4	宮城	100 築館	1,518	0.29%	7,266.916	21,415.148
4	宮城	100 築館	869	0.17%	7,266.916	12,259.397
4	宮城	100 築館	1,267	0.25%	7,266.916	17,874.172
4	宮城	100 築館	580	0.11%	7,266.916	8,182.336
4	宮城	100 築館	484	0.09%	7,266.916	6,828.018
4	宮城	101 迫	4,440	0.86%	7,266.916	62,637.193
4	宮城	101 迫	982	0.19%	7,266.916	13,853.541
4	宮城	101 迫	1,552	0.30%	7,266.916	21,894.803
4	宮城	101 迫	521	0.10%	7,266.916	7,349.995
4	宮城	101 迫	744	0.14%	7,266.916	10,495.962
4	宮城	101 迫	815	0.16%	7,266.916	11,497.593
4	宮城	101 迫	3,706	0.72%	7,266.916	52,282.306
4	宮城	101 迫	2,276	0.44%	7,266.916	32,108.615
4	宮城	100 築館	1,414	0.27%	7,266.916	19,947.971
4	宮城	101 迫	1,928	0.37%	7,266.916	27,199.213
4	宮城	94 石巻	2,381	0.46%	7,266.916	33,589.900
4	宮城	94 石巻	416	0.08%	7,266.916	5,868.710
4	宮城	94 石巻	6,493	1.26%	7,266.916	91,599.841
4	宮城	94 石巻	481	0.09%	7,266.916	6,785.696
4	宮城	94 石巻	582	0.11%	7,266.916	8,210.551
4	宮城	94 石巻	1,834	0.36%	7,266.916	25,873.111
4	宮城	94 石巻	958	0.19%	7,266.916	13,514.962
4	宮城	94 石巻	1,441	0.28%	7,266.916	20,328.873
4	宮城	94 石巻	3,159	0.61%	7,266.916	44,565.516
4	宮城	94 石巻	771	0.15%	7,266.916	10,876.864
4	宮城	94 石巻	1,123	0.22%	7,266.916	15,842.695
4	宮城	94 石巻	196	0.04%	7,266.916	2,765.065
4	宮城	94 石巻	630	0.12%	7,266.916	8,887.710
4	宮城	94 石巻	2,192	0.43%	7,266.916	30,923.587
4	宮城	94 石巻	105	0.02%	7,266.916	1,481.285
4	宮城	94 石巻	44	0.01%	7,266.916	620.729
4	宮城	94 石巻	623	0.12%	7,266.916	8,788.957
4	宮城	94 石巻	270	0.05%	7,266.916	3,809.018
4	宮城	94 石巻	188	0.04%	7,266.916	2,652.205
4	宮城	94 石巻	250	0.05%	7,266.916	3,526.869
4	宮城	96 気仙沼	1,913	0.37%	7,266.916	26,987.601
4	宮城	96 気仙沼	501	0.10%	7,266.916	7,067.845
4	宮城	94 石巻	602	0.12%	7,266.916	8,492.700
4	宮城	94 石巻	461	0.09%	7,266.916	6,503.546
4	宮城	96 気仙沼	954	0.19%	7,266.916	13,458.532
4	宮城	96 気仙沼	311	0.06%	7,266.916	4,387.425
4	宮城	96 気仙沼	1,416	0.27%	7,266.916	19,976.186
4	宮城	96 気仙沼	378	0.07%	7,266.916	5,332.626
4	宮城	96 気仙沼	1,478	0.29%	7,266.916	20,850.849
4	宮城	96 気仙沼	1,268	0.25%	7,266.916	17,888.279
合計			515,111	100.00%	-	7,266,915.999

都道府県	単料金区域	局	a. アナログ加入者回線数 (回線)	b. 都道府県別 アナログ加入者回線数構成比	c. 都道府県別 緊急通報役務原価 (円)	d. 緊急通報役務原価 (円)
算定方法			総務省モデル(出力値)より	a÷当該収容局の属する都道府県 におけるaの合計値	「算定規則別表第1における基礎 的電気通信役務の提供に要した 原価及び基礎的電気通信役務の 提供により生じた収益の額の算定 について」の2の1の(1)のA のキのd+βのc	b×c
5	秋田	102 秋田	22,919	7.74%	8,277,600	640,465,862
5	秋田	102 秋田	22,133	7.47%	8,277,600	618,501,284
5	秋田	102 秋田	13,736	4.64%	8,277,600	383,849,168
5	秋田	102 秋田	7,446	2.51%	8,277,600	208,076,653
5	秋田	102 秋田	4,983	1.68%	8,277,600	139,248,719
5	秋田	102 秋田	1,006	0.34%	8,277,600	28,112,425
5	秋田	102 秋田	3,697	1.25%	8,277,600	103,311,763
5	秋田	102 秋田	226	0.08%	8,277,600	6,315,515
5	秋田	102 秋田	799	0.27%	8,277,600	22,327,860
5	秋田	102 秋田	421	0.14%	8,277,600	11,764,742
5	秋田	103 能代	11,560	3.90%	8,277,600	323,041,379
5	秋田	103 能代	1,687	0.57%	8,277,600	47,142,803
5	秋田	103 能代	620	0.21%	8,277,600	17,325,749
5	秋田	104 横手	9,752	3.29%	8,277,600	272,517,260
5	秋田	104 横手	1,093	0.37%	8,277,600	30,543,618
5	秋田	104 横手	385	0.13%	8,277,600	10,758,731
5	秋田	105 大館	11,358	3.83%	8,277,600	317,396,538
5	秋田	105 大館	3,091	1.04%	8,277,600	86,377,241
5	秋田	105 大館	1,529	0.52%	8,277,600	42,727,532
5	秋田	105 大館	158	0.05%	8,277,600	4,415,271
5	秋田	105 大館	216	0.07%	8,277,600	6,036,067
5	秋田	105 大館	1,216	0.41%	8,277,600	33,980,823
5	秋田	106 本荘	10,765	3.63%	8,277,600	300,825,298
5	秋田	106 本荘	482	0.16%	8,277,600	13,469,372
5	秋田	106 本荘	539	0.18%	8,277,600	15,062,223
5	秋田	107 男鹿	2,410	0.81%	8,277,600	67,346,862
5	秋田	107 男鹿	1,457	0.49%	8,277,600	40,715,509
5	秋田	107 男鹿	452	0.15%	8,277,600	12,631,030
5	秋田	107 男鹿	1,548	0.52%	8,277,600	43,258,482
5	秋田	107 男鹿	1,556	0.53%	8,277,600	43,482,040
5	秋田	107 男鹿	253	0.09%	8,277,600	7,070,023
5	秋田	107 男鹿	564	0.19%	8,277,600	15,760,842
5	秋田	107 男鹿	224	0.08%	8,277,600	6,259,625
5	秋田	108 湯沢	7,942	2.68%	8,277,600	221,937,252
5	秋田	108 湯沢	942	0.32%	8,277,600	26,323,960
5	秋田	109 大曲	8,847	2.99%	8,277,600	247,227,256
5	秋田	109 大曲	931	0.31%	8,277,600	26,016,568
5	秋田	109 大曲	1,063	0.36%	8,277,600	29,705,276
5	秋田	110 鹿角	3,951	1.33%	8,277,600	110,409,731
5	秋田	110 鹿角	766	0.26%	8,277,600	21,405,883
5	秋田	110 鹿角	1,325	0.45%	8,277,600	37,026,802
5	秋田	110 鹿角	186	0.06%	8,277,600	5,197,725
5	秋田	110 鹿角	2,119	0.72%	8,277,600	59,214,938
5	秋田	110 鹿角	1,052	0.36%	8,277,600	29,397,883
5	秋田	110 鹿角	1,823	0.62%	8,277,600	50,943,290
5	秋田	111 鷹巣	4,603	1.55%	8,277,600	128,629,712
5	秋田	111 鷹巣	450	0.15%	8,277,600	12,575,140
5	秋田	111 鷹巣	187	0.06%	8,277,600	5,225,669
5	秋田	105 大館	739	0.25%	8,277,600	20,651,175
5	秋田	105 大館	2,156	0.73%	8,277,600	60,248,894
5	秋田	105 大館	229	0.08%	8,277,600	6,399,349
5	秋田	111 鷹巣	172	0.06%	8,277,600	4,806,498
5	秋田	111 鷹巣	1,236	0.42%	8,277,600	34,539,718
5	秋田	111 鷹巣	651	0.22%	8,277,600	18,192,036
5	秋田	111 鷹巣	872	0.29%	8,277,600	24,367,827
5	秋田	111 鷹巣	395	0.13%	8,277,600	11,038,179
5	秋田	105 大館	152	0.05%	8,277,600	4,247,603
5	秋田	105 大館	164	0.06%	8,277,600	4,582,940
5	秋田	105 大館	2,016	0.68%	8,277,600	56,336,628
5	秋田	111 鷹巣	1,988	0.67%	8,277,600	55,554,175
5	秋田	111 鷹巣	869	0.29%	8,277,600	24,283,993
5	秋田	103 能代	1,507	0.51%	8,277,600	42,112,747
5	秋田	103 能代	287	0.10%	8,277,600	8,020,145
5	秋田	103 能代	2,707	0.91%	8,277,600	75,646,454
5	秋田	103 能代	220	0.07%	8,277,600	6,147,846
5	秋田	103 能代	549	0.19%	8,277,600	15,341,671
5	秋田	103 能代	287	0.10%	8,277,600	8,020,145
5	秋田	103 能代	1,031	0.35%	8,277,600	28,811,043
5	秋田	103 能代	1,879	0.63%	8,277,600	52,508,196
5	秋田	103 能代	446	0.15%	8,277,600	12,463,361
5	秋田	103 能代	1,969	0.66%	8,277,600	55,023,225
5	秋田	103 能代	1,129	0.38%	8,277,600	31,549,629
5	秋田	103 能代	1,282	0.43%	8,277,600	35,825,177
5	秋田	102 秋田	2,093	0.71%	8,277,600	58,488,374
5	秋田	102 秋田	195	0.07%	8,277,600	5,449,227
5	秋田	102 秋田	418	0.14%	8,277,600	11,680,908
5	秋田	102 秋田	1,879	0.63%	8,277,600	52,508,196
5	秋田	102 秋田	3,012	1.02%	8,277,600	84,169,605
5	秋田	102 秋田	3,253	1.10%	8,277,600	90,904,291
5	秋田	102 秋田	3,910	1.32%	8,277,600	109,283,996
5	秋田	102 秋田	1,148	0.39%	8,277,600	32,080,580
5	秋田	107 男鹿	1,436	0.48%	8,277,600	40,128,670
5	秋田	107 男鹿	592	0.20%	8,277,600	16,543,296
5	秋田	107 男鹿	565	0.19%	8,277,600	15,788,787
5	秋田	102 秋田	925	0.31%	8,277,600	25,848,899
5	秋田	102 秋田	1,680	0.57%	8,277,600	46,947,190
5	秋田	102 秋田	1,419	0.48%	8,277,600	39,653,609
5	秋田	102 秋田	490	0.17%	8,277,600	13,692,930
5	秋田	106 本荘	1,677	0.57%	8,277,600	46,863,356
5	秋田	106 本荘	768	0.26%	8,277,600	21,461,573

都道府県	単料金区域	局	a. アナログ加入者回線数 (回線)	b. 都道府県別 アナログ加入者回線数構成比	c. 都道府県別 緊急通報役務原価 (円)	d. 緊急通報役務原価 (円)
算定方法			総務省モデル(出力値)より	a÷当該収容局の属する都道府県 におけるaの合計値	「算定規則別表第1における基礎 的電気通信役務の提供に要した 原価及び基礎的電気通信役務の 提供により生じた収益の額の算定 について」の2のIの(1)のA のキのd+Bのc	b×c
5 秋田	106 本荘		1,066	0.36%	8,277.600	29,789.110
5 秋田	106 本荘		2,054	0.69%	8,277.600	57,398.529
5 秋田	106 本荘		355	0.12%	8,277.600	9,920.388
5 秋田	106 本荘		396	0.13%	8,277.600	11,066.123
5 秋田	106 本荘		793	0.27%	8,277.600	22,160.191
5 秋田	106 本荘		1,653	0.56%	8,277.600	46,192.682
5 秋田	106 本荘		814	0.27%	8,277.600	22,747.031
5 秋田	106 本荘		1,327	0.45%	8,277.600	37,082.691
5 秋田	106 本荘		1,603	0.54%	8,277.600	44,795.444
5 秋田	106 本荘		1,257	0.42%	8,277.600	35,126.558
5 秋田	106 本荘		345	0.12%	8,277.600	9,640.941
5 秋田	106 本荘		631	0.21%	8,277.600	17,633.141
5 秋田	106 本荘		1,383	0.47%	8,277.600	38,647.598
5 秋田	106 本荘		1,188	0.40%	8,277.600	33,198.370
5 秋田	106 本荘		886	0.23%	8,277.600	19,170.103
5 秋田	106 本荘		653	0.22%	8,277.600	18,247.926
5 秋田	109 大曲		1,469	0.50%	8,277.600	41,050.847
5 秋田	109 大曲		324	0.11%	8,277.600	9,054.101
5 秋田	109 大曲		354	0.12%	8,277.600	9,892.444
5 秋田	109 大曲		1,807	0.61%	8,277.600	50,496.174
5 秋田	112 角館		3,694	1.25%	8,277.600	103,227.829
5 秋田	109 大曲		2,214	0.75%	8,277.600	61,869.690
5 秋田	112 角館		641	0.22%	8,277.600	17,912.589
5 秋田	112 角館		1,725	0.58%	8,277.600	48,204.704
5 秋田	112 角館		1,318	0.44%	8,277.600	36,831.188
5 秋田	112 角館		1,792	0.60%	8,277.600	50,077.003
5 秋田	112 角館		290	0.10%	8,277.600	8,103.979
5 秋田	112 角館		244	0.08%	8,277.600	6,818.520
5 秋田	102 秋田		1,029	0.35%	8,277.600	28,755.154
5 秋田	102 秋田		400	0.14%	8,277.600	11,177.902
5 秋田	102 秋田		289	0.10%	8,277.600	8,076.034
5 秋田	102 秋田		274	0.09%	8,277.600	7,656.863
5 秋田	102 秋田		178	0.06%	8,277.600	4,974.167
5 秋田	109 大曲		556	0.19%	8,277.600	15,537.284
5 秋田	109 大曲		471	0.16%	8,277.600	13,161.980
5 秋田	109 大曲		978	0.33%	8,277.600	27,329.971
5 秋田	112 角館		575	0.19%	8,277.600	16,068.235
5 秋田	112 角館		881	0.30%	8,277.600	24,619.330
5 秋田	112 角館		270	0.09%	8,277.600	7,545.084
5 秋田	109 大曲		1,573	0.53%	8,277.600	43,957.101
5 秋田	109 大曲		1,212	0.41%	8,277.600	33,869.044
5 秋田	109 大曲		825	0.21%	8,277.600	17,465.472
5 秋田	109 大曲		715	0.24%	8,277.600	19,980.501
5 秋田	104 横手		224	0.08%	8,277.600	6,259.625
5 秋田	104 横手		1,962	0.66%	8,277.600	54,827.611
5 秋田	104 横手		1,213	0.41%	8,277.600	33,896.989
5 秋田	104 横手		2,504	0.85%	8,277.600	69,973.669
5 秋田	104 横手		2,416	0.82%	8,277.600	67,514.530
5 秋田	104 横手		120	0.04%	8,277.600	3,353.371
5 秋田	104 横手		1,355	0.46%	8,277.600	37,865.144
5 秋田	104 横手		2,556	0.86%	8,277.600	71,426.796
5 秋田	104 横手		1,065	0.36%	8,277.600	29,761.165
5 秋田	104 横手		191	0.08%	8,277.600	5,337.448
5 秋田	104 横手		1,043	0.35%	8,277.600	29,146.380
5 秋田	104 横手		1,294	0.44%	8,277.600	36,160.514
5 秋田	108 湯沢		540	0.18%	8,277.600	15,090.168
5 秋田	108 湯沢		2,400	0.81%	8,277.600	67,067.414
5 秋田	108 湯沢		406	0.14%	8,277.600	11,345.571
5 秋田	108 湯沢		298	0.10%	8,277.600	8,327.537
5 秋田	108 湯沢		2,127	0.72%	8,277.600	59,438.496
5 秋田	108 湯沢		3,167	1.07%	8,277.600	88,501.042
5 秋田	108 湯沢		379	0.13%	8,277.600	10,591.063
5 秋田	108 湯沢		403	0.14%	8,277.600	11,261.737
5 秋田	104 横手		96	0.03%	8,277.600	2,682.697
5 秋田	104 横手		667	0.23%	8,277.600	18,639.152
5 秋田	108 湯沢		538	0.18%	8,277.600	15,034.279
5 秋田	108 湯沢		287	0.10%	8,277.600	8,020.145
合計			296,213	100.00%	-	8,277,599.994

都道府県	単料金区域	局	a. アナログ加入者回線数 (回線)	b. 都道府県別 アナログ加入者回線数構成比	c. 都道府県別 緊急通報役務原価 (円)	d. 緊急通報役務原価 (円)
算定方法			総務省モデル(出力値)より	a÷当該収容局の属する都道府県 におけるaの合計値	「算定規則別表第1における基礎 的電気通信役務の提供に要した 原価及び基礎的電気通信役務の 提供により生じた収益の額の算定 について」の2のIの(1)のA のキのd+Bのc	b×c
6 山形	113 山形		29,225	11.05%	4,370,693	482,814,873
6 山形	113 山形		3,482	1.32%	4,370,693	57,524,770
6 山形	113 山形		2,466	0.93%	4,370,693	40,739,828
6 山形	113 山形		714	0.27%	4,370,693	11,795,717
6 山形	113 山形		7,880	2.98%	4,370,693	130,182,419
6 山形	113 山形		13,138	4.97%	4,370,693	217,047,795
6 山形	113 山形		418	0.16%	4,370,693	6,905,616
6 山形	113 山形		288	0.11%	4,370,693	4,757,936
6 山形	114 米沢		13,099	4.95%	4,370,693	216,403,491
6 山形	114 米沢		2,537	0.96%	4,370,693	41,912,792
6 山形	114 米沢		2,071	0.78%	4,370,693	34,214,187
6 山形	114 米沢		1,603	0.61%	4,370,693	26,482,540
6 山形	114 米沢		43	0.02%	4,370,693	710,386
6 山形	114 米沢		342	0.13%	4,370,693	5,650,049
6 山形	114 米沢		334	0.13%	4,370,693	5,517,884
6 山形	114 米沢		177	0.07%	4,370,693	2,924,148
6 山形	114 米沢		66	0.02%	4,370,693	1,090,360
6 山形	115 鶴岡		18,513	7.00%	4,370,693	305,846,082
6 山形	115 鶴岡		1,941	0.73%	4,370,693	32,066,507
6 山形	115 鶴岡		1,215	0.46%	4,370,693	20,072,543
6 山形	115 鶴岡		1,101	0.42%	4,370,693	18,189,193
6 山形	115 鶴岡		1,147	0.43%	4,370,693	18,949,141
6 山形	116 酒田		14,173	5.36%	4,370,693	234,146,628
6 山形	116 酒田		1,084	0.41%	4,370,693	17,908,343
6 山形	116 酒田		847	0.32%	4,370,693	13,992,958
6 山形	116 酒田		2,504	0.95%	4,370,693	41,367,611
6 山形	116 酒田		3,335	1.26%	4,370,693	55,096,240
6 山形	116 酒田		1,496	0.57%	4,370,693	24,714,835
6 山形	116 酒田		445	0.17%	4,370,693	7,351,672
6 山形	116 酒田		546	0.21%	4,370,693	9,020,254
6 山形	116 酒田		159	0.06%	4,370,693	2,626,777
6 山形	117 新庄		8,203	3.10%	4,370,693	135,518,577
6 山形	117 新庄		355	0.13%	4,370,693	5,864,817
6 山形	117 新庄		1,136	0.43%	4,370,693	18,767,415
6 山形	118 寒河江		6,539	2.47%	4,370,693	108,028,279
6 山形	118 寒河江		1,483	0.56%	4,370,693	24,500,067
6 山形	113 山形		6,162	2.33%	4,370,693	101,800,009
6 山形	113 山形		125	0.05%	4,370,693	2,065,076
6 山形	113 山形		952	0.36%	4,370,693	15,727,622
6 山形	119 村山		3,296	1.25%	4,370,693	54,451,936
6 山形	119 村山		1,244	0.47%	4,370,693	20,551,641
6 山形	119 村山		500	0.19%	4,370,693	8,260,306
6 山形	119 村山		1,009	0.38%	4,370,693	16,669,297
6 山形	119 村山		526	0.20%	4,370,693	8,689,842
6 山形	120 長井		6,434	2.43%	4,370,693	106,293,615
6 山形	113 山形		9,296	3.51%	4,370,693	153,575,605
6 山形	113 山形		2,384	0.90%	4,370,693	39,385,138
6 山形	113 山形		988	0.37%	4,370,693	16,322,364
6 山形	119 村山		3,017	1.14%	4,370,693	49,842,685
6 山形	119 村山		1,158	0.44%	4,370,693	19,130,868
6 山形	119 村山		4,592	1.74%	4,370,693	75,862,648
6 山形	119 村山		2,347	0.89%	4,370,693	38,773,875
6 山形	119 村山		841	0.32%	4,370,693	13,893,834
6 山形	119 村山		918	0.35%	4,370,693	15,165,921
6 山形	114 米沢		4,341	1.64%	4,370,693	71,715,975
6 山形	114 米沢		2,909	1.10%	4,370,693	48,058,459
6 山形	114 米沢		170	0.06%	4,370,693	2,808,504
6 山形	113 山形		2,559	0.97%	4,370,693	42,276,245
6 山形	113 山形		258	0.10%	4,370,693	4,262,318
6 山形	113 山形		2,426	0.92%	4,370,693	40,079,004
6 山形	118 寒河江		3,932	1.49%	4,370,693	64,959,045
6 山形	118 寒河江		1,185	0.45%	4,370,693	19,576,925
6 山形	118 寒河江		74	0.03%	4,370,693	1,222,525
6 山形	118 寒河江		90	0.03%	4,370,693	1,486,855
6 山形	118 寒河江		348	0.13%	4,370,693	5,749,173
6 山形	118 寒河江		1,304	0.49%	4,370,693	21,542,878
6 山形	118 寒河江		2,003	0.76%	4,370,693	33,090,785
6 山形	118 寒河江		190	0.07%	4,370,693	3,138,916
6 山形	119 村山		1,676	0.63%	4,370,693	27,688,545
6 山形	117 新庄		1,213	0.46%	4,370,693	20,039,502
6 山形	117 新庄		605	0.23%	4,370,693	9,994,970
6 山形	117 新庄		617	0.23%	4,370,693	10,193,217
6 山形	117 新庄		123	0.05%	4,370,693	2,032,035
6 山形	117 新庄		1,664	0.63%	4,370,693	27,490,298
6 山形	117 新庄		232	0.09%	4,370,693	3,832,782
6 山形	117 新庄		721	0.27%	4,370,693	11,911,361
6 山形	117 新庄		180	0.07%	4,370,693	2,973,710
6 山形	117 新庄		401	0.15%	4,370,693	6,624,765
6 山形	117 新庄		1,074	0.41%	4,370,693	17,743,137
6 山形	117 新庄		269	0.10%	4,370,693	4,444,045
6 山形	117 新庄		162	0.06%	4,370,693	2,676,339
6 山形	117 新庄		598	0.23%	4,370,693	9,879,326
6 山形	117 新庄		258	0.10%	4,370,693	4,262,318
6 山形	117 新庄		984	0.37%	4,370,693	16,256,282
6 山形	117 新庄		791	0.30%	4,370,693	13,067,804
6 山形	117 新庄		223	0.08%	4,370,693	3,684,096
6 山形	114 米沢		2,552	0.96%	4,370,693	42,160,601
6 山形	114 米沢		1,548	0.59%	4,370,693	25,573,907
6 山形	114 米沢		613	0.23%	4,370,693	10,127,135
6 山形	114 米沢		3,317	1.25%	4,370,693	54,798,869

都道府県	単位料金区域	局	a. アナログ加入者回線数 (回線)	b. 都道府県別 アナログ加入者回線数構成比	c. 都道府県別 緊急通報役務原価 (円)	d. 緊急通報役務原価 (円)
算定方法			総務省モデル(出力値)より	a÷当該収容局の属する都道府県 におけるaの合計値	「算定規則別表第1における基礎 的電気通信役務の提供に要した 原価及び基礎的電気通信役務の 提供により生じた収益の額の算定 について」の2のIの(1)のA のキのd+Bのc	b×c
6 山形	114 米沢		659	0.25%	4,370,693	10,887,083
6 山形	114 米沢		289	0.11%	4,370,693	4,774,457
6 山形	120 長井		2,404	0.91%	4,370,693	39,715,550
6 山形	120 長井		185	0.07%	4,370,693	3,056,313
6 山形	120 長井		93	0.04%	4,370,693	1,536,417
6 山形	120 長井		105	0.04%	4,370,693	1,734,664
6 山形	120 長井		2,957	1.12%	4,370,693	48,851,448
6 山形	120 長井		277	0.10%	4,370,693	4,576,209
6 山形	120 長井		1,198	0.45%	4,370,693	19,791,693
6 山形	120 長井		118	0.04%	4,370,693	1,949,432
6 山形	116 酒田		907	0.34%	4,370,693	14,984,195
6 山形	116 酒田		244	0.09%	4,370,693	4,031,029
6 山形	116 酒田		144	0.05%	4,370,693	2,378,968
6 山形	116 酒田		3,148	1.19%	4,370,693	52,006,885
6 山形	116 酒田		283	0.11%	4,370,693	4,675,333
6 山形	115 鶴岡		2,144	0.81%	4,370,693	35,420,191
6 山形	115 鶴岡		1,573	0.59%	4,370,693	25,986,922
6 山形	115 鶴岡		2,382	0.90%	4,370,693	39,352,097
6 山形	115 鶴岡		1,585	0.60%	4,370,693	26,185,169
6 山形	115 鶴岡		1,057	0.40%	4,370,693	17,462,286
6 山形	115 鶴岡		131	0.05%	4,370,693	2,164,200
6 山形	115 鶴岡		245	0.09%	4,370,693	4,047,550
6 山形	115 鶴岡		1,215	0.46%	4,370,693	20,072,543
6 山形	115 鶴岡		855	0.32%	4,370,693	14,125,123
6 山形	115 鶴岡		366	0.14%	4,370,693	6,046,544
6 山形	115 鶴岡		393	0.15%	4,370,693	6,492,600
6 山形	116 酒田		1,859	0.70%	4,370,693	30,711,817
6 山形	116 酒田		860	0.33%	4,370,693	14,207,726
6 山形	116 酒田		825	0.31%	4,370,693	13,629,505
6 山形	116 酒田		1,451	0.55%	4,370,693	23,971,407
6 山形	116 酒田		1,271	0.48%	4,370,693	20,997,697
6 山形	116 酒田		584	0.22%	4,370,693	9,648,037
6 山形	116 酒田		1,249	0.47%	4,370,693	20,634,244
合計			264,560	100.00%	-	4,370,692,997

都道府県	単料金区域	局	a. アナログ加入者回線数 (回線)	b. 都道府県別 アナログ加入者回線数構成比	c. 都道府県別 緊急通報役務原価 (円)	d. 緊急通報役務原価 (円)
算定方法			総務省モデル(出力値)より	a÷当該収容局の属する都道府県 におけるaの合計値	「算定規則別表第1における基礎 的電気通信役務の提供に要した 原価及び基礎的電気通信役務の 提供により生じた収益の額の算定 について」の2のIの(1)のA のキのd+Bのc	b×c
7	福島	121 福島	8,243	1.72%	20,054,147	345,609,348
7	福島	121 福島	13,654	2.85%	20,054,147	572,479,685
7	福島	121 福島	3,100	0.65%	20,054,147	129,975,613
7	福島	121 福島	6,796	1.42%	20,054,147	284,940,086
7	福島	121 福島	2,490	0.52%	20,054,147	104,399,767
7	福島	121 福島	8,727	1.82%	20,054,147	365,902,315
7	福島	121 福島	3,109	0.65%	20,054,147	130,352,962
7	福島	121 福島	2,448	0.51%	20,054,147	102,638,807
7	福島	121 福島	167	0.03%	20,054,147	7,001,912
7	福島	121 福島	334	0.07%	20,054,147	14,003,924
7	福島	121 福島	5,789	1.21%	20,054,147	242,718,976
7	福島	121 福島	207	0.04%	20,054,147	8,679,017
7	福島	121 福島	13,366	2.79%	20,054,147	560,404,531
7	福島	122 会津若松	11,769	2.46%	20,054,147	493,446,126
7	福島	122 会津若松	16,562	3.46%	20,054,147	694,405,195
7	福島	122 会津若松	567	0.12%	20,054,147	23,772,959
7	福島	122 会津若松	396	0.08%	20,054,147	16,603,336
7	福島	122 会津若松	215	0.04%	20,054,147	9,014,438
7	福島	123 郡山	27,397	5.73%	20,054,147	1,148,690,927
7	福島	123 郡山	9,960	2.08%	20,054,147	417,599,067
7	福島	123 郡山	8,211	1.72%	20,054,147	344,267,665
7	福島	123 郡山	796	0.17%	20,054,147	33,374,383
7	福島	123 郡山	2,386	0.50%	20,054,147	100,039,295
7	福島	123 郡山	1,987	0.42%	20,054,147	83,310,175
7	福島	123 郡山	12,856	2.69%	20,054,147	539,021,446
7	福島	123 郡山	2,087	0.44%	20,054,147	87,502,937
7	福島	123 郡山	394	0.08%	20,054,147	16,519,481
7	福島	123 郡山	1,826	0.38%	20,054,147	76,559,829
7	福島	123 郡山	837	0.17%	20,054,147	35,093,416
7	福島	123 郡山	1,327	0.28%	20,054,147	55,637,948
7	福島	123 郡山	964	0.20%	20,054,147	40,418,223
7	福島	123 郡山	1,424	0.30%	20,054,147	59,704,927
7	福島	124 いわき	14,298	2.99%	20,054,147	599,481,070
7	福島	124 いわき	9,867	2.06%	20,054,147	413,699,799
7	福島	124 いわき	9,063	1.89%	20,054,147	379,989,994
7	福島	124 いわき	7,947	1.66%	20,054,147	333,198,774
7	福島	124 いわき	3,493	0.73%	20,054,147	146,453,167
7	福島	124 いわき	3,645	0.76%	20,054,147	152,826,165
7	福島	124 いわき	9,636	2.01%	20,054,147	404,014,519
7	福島	124 いわき	1,139	0.24%	20,054,147	47,755,556
7	福島	124 いわき	240	0.05%	20,054,147	10,062,628
7	福島	124 いわき	3,153	0.66%	20,054,147	132,197,777
7	福島	124 いわき	631	0.13%	20,054,147	26,456,326
7	福島	124 いわき	7,022	1.47%	20,054,147	294,415,728
7	福島	124 いわき	51	0.01%	20,054,147	2,138,308
7	福島	124 いわき	1,244	0.26%	20,054,147	52,157,956
7	福島	124 いわき	1,746	0.37%	20,054,147	73,205,620
7	福島	124 いわき	2,080	0.43%	20,054,147	87,209,444
7	福島	124 いわき	481	0.10%	20,054,147	20,167,184
7	福島	124 いわき	436	0.09%	20,054,147	18,280,441
7	福島	124 いわき	362	0.08%	20,054,147	15,177,797
7	福島	124 いわき	317	0.07%	20,054,147	13,291,055
7	福島	124 いわき	5,443	1.14%	20,054,147	228,212,020
7	福島	124 いわき	2,151	0.45%	20,054,147	90,186,305
7	福島	124 いわき	3,500	0.73%	20,054,147	146,746,660
7	福島	124 いわき	4,124	0.86%	20,054,147	172,909,493
7	福島	124 いわき	220	0.05%	20,054,147	9,224,076
7	福島	124 いわき	445	0.09%	20,054,147	18,657,790
7	福島	125 白河	10,100	2.11%	20,054,147	423,468,933
7	福島	125 白河	1,190	0.25%	20,054,147	49,893,864
7	福島	125 白河	185	0.04%	20,054,147	7,756,609
7	福島	126 原町	10,598	2.22%	20,054,147	444,348,887
7	福島	127 須賀川	12,451	2.60%	20,054,147	522,040,761
7	福島	127 須賀川	1,542	0.32%	20,054,147	64,652,386
7	福島	127 須賀川	256	0.05%	20,054,147	10,733,470
7	福島	128 喜多方	8,641	1.81%	20,054,147	362,296,540
7	福島	126 原町	7,088	1.48%	20,054,147	297,182,950
7	福島	126 原町	876	0.18%	20,054,147	36,728,593
7	福島	126 原町	155	0.03%	20,054,147	6,498,781
7	福島	126 原町	152	0.03%	20,054,147	6,372,998
7	福島	126 原町	297	0.06%	20,054,147	12,452,502
7	福島	129 二本松	7,076	1.48%	20,054,147	296,679,819
7	福島	129 二本松	452	0.09%	20,054,147	18,951,283
7	福島	121 福島	3,123	0.65%	20,054,147	130,939,948
7	福島	121 福島	2,740	0.57%	20,054,147	114,881,671
7	福島	121 福島	2,917	0.61%	20,054,147	122,302,859
7	福島	121 福島	4,673	0.98%	20,054,147	195,927,755
7	福島	121 福島	5,862	1.23%	20,054,147	245,779,692
7	福島	121 福島	428	0.09%	20,054,147	17,945,020
7	福島	121 福島	416	0.09%	20,054,147	17,441,889
7	福島	121 福島	1,756	0.37%	20,054,147	73,624,896
7	福島	121 福島	105	0.02%	20,054,147	4,402,400
7	福島	121 福島	1,116	0.23%	20,054,147	46,791,221
7	福島	121 福島	3,508	0.73%	20,054,147	147,082,081
7	福島	121 福島	192	0.04%	20,054,147	8,050,102
7	福島	121 福島	1,450	0.30%	20,054,147	60,795,045
7	福島	129 二本松	646	0.14%	20,054,147	27,085,241
7	福島	129 二本松	410	0.09%	20,054,147	17,190,323
7	福島	129 二本松	1,821	0.38%	20,054,147	76,350,191
7	福島	129 二本松	4,593	0.96%	20,054,147	192,573,546

都道府県	単位数金区域	局	a. アナログ加入者回線数 (回線)	b. 都道府県別 アナログ加入者回線数構成比	c. 都道府県別 緊急通報役務原価 (円)	d. 緊急通報役務原価 (円)
算定方法			総務省モデル(出力値)より	a÷当該収容局の属する都道府県 におけるaの合計値	「算定規則別表第1における基礎 的電気通信役務の提供に要した 原価及び基礎的電気通信役務の 提供により生じた収益の額の算定 について」の2の1の(1)のA のキのd+Bのc	b×c
7	福島	129 二本松	604	0.13%	20,054,147	25,324,281
7	福島	129 二本松	1,629	0.34%	20,054,147	68,300,088
7	福島	129 二本松	295	0.06%	20,054,147	12,368,647
7	福島	129 二本松	817	0.17%	20,054,147	34,254,863
7	福島	129 二本松	359	0.08%	20,054,147	15,052,015
7	福島	129 二本松	294	0.06%	20,054,147	12,326,719
7	福島	129 二本松	1,160	0.24%	20,054,147	48,636,036
7	福島	127 須賀川	869	0.18%	20,054,147	36,435,099
7	福島	127 須賀川	505	0.11%	20,054,147	21,173,447
7	福島	127 須賀川	3,574	0.75%	20,054,147	149,849,304
7	福島	127 須賀川	1,439	0.30%	20,054,147	60,333,841
7	福島	127 須賀川	498	0.10%	20,054,147	20,879,953
7	福島	127 須賀川	593	0.12%	20,054,147	24,863,077
7	福島	127 須賀川	200	0.04%	20,054,147	8,385,523
7	福島	127 須賀川	363	0.08%	20,054,147	15,219,725
7	福島	130 田島	2,418	0.51%	20,054,147	101,380,978
7	福島	130 田島	136	0.03%	20,054,147	5,702,156
7	福島	130 田島	551	0.12%	20,054,147	23,102,117
7	福島	130 田島	1,767	0.37%	20,054,147	74,086,100
7	福島	130 田島	457	0.10%	20,054,147	19,160,921
7	福島	131 会津山口	846	0.18%	20,054,147	35,470,764
7	福島	131 会津山口	93	0.02%	20,054,147	3,899,268
7	福島	131 会津山口	513	0.11%	20,054,147	21,508,868
7	福島	131 会津山口	439	0.09%	20,054,147	18,406,224
7	福島	131 会津山口	290	0.06%	20,054,147	12,159,009
7	福島	131 会津山口	639	0.13%	20,054,147	26,791,747
7	福島	131 会津山口	496	0.10%	20,054,147	20,796,098
7	福島	131 会津山口	382	0.08%	20,054,147	16,016,350
7	福島	122 会津若松	1,138	0.24%	20,054,147	47,713,828
7	福島	128 喜多方	885	0.19%	20,054,147	37,105,941
7	福島	128 喜多方	349	0.07%	20,054,147	14,632,738
7	福島	128 喜多方	165	0.03%	20,054,147	6,918,057
7	福島	128 喜多方	105	0.02%	20,054,147	4,402,400
7	福島	128 喜多方	3,304	0.69%	20,054,147	138,528,847
7	福島	128 喜多方	1,025	0.21%	20,054,147	42,975,808
7	福島	128 喜多方	129	0.03%	20,054,147	5,408,663
7	福島	132 柳津	1,735	0.36%	20,054,147	72,744,416
7	福島	132 柳津	741	0.15%	20,054,147	31,068,364
7	福島	132 柳津	432	0.09%	20,054,147	18,112,731
7	福島	132 柳津	520	0.11%	20,054,147	21,802,361
7	福島	122 会津若松	388	0.08%	20,054,147	16,267,915
7	福島	122 会津若松	2,214	0.46%	20,054,147	92,827,744
7	福島	122 会津若松	848	0.18%	20,054,147	35,554,619
7	福島	122 会津若松	704	0.15%	20,054,147	29,517,042
7	福島	122 会津若松	3,758	0.79%	20,054,147	157,563,985
7	福島	122 会津若松	220	0.05%	20,054,147	9,224,076
7	福島	132 柳津	812	0.17%	20,054,147	34,045,225
7	福島	132 柳津	335	0.07%	20,054,147	14,045,752
7	福島	122 会津若松	1,894	0.40%	20,054,147	79,410,907
7	福島	122 会津若松	258	0.05%	20,054,147	10,817,325
7	福島	122 会津若松	2,792	0.58%	20,054,147	117,061,907
7	福島	122 会津若松	1,649	0.34%	20,054,147	69,138,641
7	福島	122 会津若松	686	0.14%	20,054,147	28,762,345
7	福島	132 柳津	682	0.14%	20,054,147	28,594,635
7	福島	132 柳津	213	0.04%	20,054,147	8,930,582
7	福島	132 柳津	459	0.10%	20,054,147	19,244,776
7	福島	132 柳津	325	0.07%	20,054,147	13,626,476
7	福島	132 柳津	668	0.14%	20,054,147	28,007,648
7	福島	125 白河	3,250	0.68%	20,054,147	136,264,756
7	福島	125 白河	78	0.02%	20,054,147	3,270,354
7	福島	125 白河	2,143	0.45%	20,054,147	89,850,884
7	福島	125 白河	1,685	0.35%	20,054,147	70,648,035
7	福島	125 白河	1,508	0.32%	20,054,147	63,226,847
7	福島	125 白河	1,410	0.29%	20,054,147	59,117,940
7	福島	125 白河	3,254	0.68%	20,054,147	136,432,466
7	福島	125 白河	406	0.08%	20,054,147	17,022,613
7	福島	125 白河	1,143	0.24%	20,054,147	47,923,266
7	福島	133 石川	3,213	0.67%	20,054,147	134,713,434
7	福島	133 石川	136	0.03%	20,054,147	5,702,156
7	福島	133 石川	291	0.06%	20,054,147	12,200,937
7	福島	133 石川	1,570	0.33%	20,054,147	65,826,359
7	福島	133 石川	2,702	0.56%	20,054,147	113,288,422
7	福島	133 石川	239	0.05%	20,054,147	10,020,701
7	福島	133 石川	184	0.04%	20,054,147	7,714,682
7	福島	133 石川	716	0.15%	20,054,147	30,020,174
7	福島	133 石川	1,480	0.31%	20,054,147	62,052,873
7	福島	133 石川	3,840	0.80%	20,054,147	161,002,050
7	福島	133 石川	1,324	0.28%	20,054,147	55,512,165
7	福島	133 石川	834	0.17%	20,054,147	34,967,633
7	福島	133 石川	668	0.14%	20,054,147	28,007,648
7	福島	133 石川	1,733	0.36%	20,054,147	72,660,561
7	福島	134 三春	2,986	0.62%	20,054,147	125,195,865
7	福島	134 三春	2,192	0.46%	20,054,147	91,905,337
7	福島	134 三春	353	0.07%	20,054,147	14,800,449
7	福島	134 三春	1,053	0.22%	20,054,147	44,149,781
7	福島	134 三春	993	0.21%	20,054,147	41,634,124
7	福島	134 三春	523	0.11%	20,054,147	21,928,144
7	福島	134 三春	1,457	0.30%	20,054,147	61,088,538
7	福島	134 三春	454	0.09%	20,054,147	19,035,138
7	福島	134 三春	687	0.14%	20,054,147	28,804,273

都道府県	単料金区域	局	a. アナログ加入者回線数 (回線)	b. 都道府県別 アナログ加入者回線数構成比	c. 都道府県別 緊急通報役務原価 (円)	d. 緊急通報役務原価 (円)
算定方法			総務省モデル(出力値)より	a÷当該収容局の属する都道府県 におけるaの合計値	「算定規則別表第1における基礎 的電気通信役務の提供に要した 原価及び基礎的電気通信役務の 提供により生じた収益の額の算定 について」の2のIの(1)のA のキのd+Bのc	b×c
7 福島	134 三春		597	0.12%	20,054,147	25,030,787
7 福島	134 三春		3,664	0.77%	20,054,147	153,622,789
7 福島	135 磐城富岡		1,070	0.22%	20,054,147	44,862,550
7 福島	135 磐城富岡		1,354	0.28%	20,054,147	56,769,994
7 福島	135 磐城富岡		2,138	0.45%	20,054,147	89,641,245
7 福島	135 磐城富岡		511	0.11%	20,054,147	21,425,012
7 福島	135 磐城富岡		1,626	0.34%	20,054,147	68,174,306
7 福島	135 磐城富岡		996	0.21%	20,054,147	41,759,907
7 福島	135 磐城富岡		2,923	0.61%	20,054,147	122,554,425
7 福島	135 磐城富岡		244	0.05%	20,054,147	10,230,339
7 福島	135 磐城富岡		183	0.04%	20,054,147	7,672,754
7 福島	126 原町		2,065	0.43%	20,054,147	86,580,529
7 福島	126 原町		197	0.04%	20,054,147	8,259,741
7 福島	126 原町		2,073	0.43%	20,054,147	86,915,950
7 福島	126 原町		1,511	0.32%	20,054,147	63,352,630
7 福島	126 原町		385	0.08%	20,054,147	16,142,133
7 福島	126 原町		663	0.14%	20,054,147	27,798,010
合計			478,304	100.00%	-	20,054,147,002

都道府県	単料金区域	局	a. アナログ加入者回線数 (回線)	b. 都道府県別 アナログ加入者回線数構成比	c. 都道府県別 緊急通報役務原価 (円)	d. 緊急通報役務原価 (円)
算定方法			総務省モデル(出力値)より	a÷当該収容局の属する都道府県 におけるaの合計値	「算定規則別表第1における基礎 的電気通信役務の提供に要した 原価及び基礎的電気通信役務の 提供により生じた収益の額の算定 について」の2のIの(1)のA のキのd+Bのc	b×c
8	茨城	136 水戸	23,439	3.41%	3,092,956	105,333,827
8	茨城	136 水戸	17,059	2.48%	3,092,956	76,662,390
8	茨城	136 水戸	9,045	1.31%	3,092,956	40,647,829
8	茨城	136 水戸	12,040	1.75%	3,092,956	54,107,226
8	茨城	136 水戸	1,238	0.18%	3,092,956	5,563,517
8	茨城	136 水戸	1,048	0.15%	3,092,956	4,709,866
8	茨城	136 水戸	2,065	0.30%	3,092,956	9,280,018
8	茨城	143 常陸太田	17,073	2.48%	3,092,956	76,725,305
8	茨城	143 常陸太田	8,721	1.27%	3,092,956	39,191,787
8	茨城	143 常陸太田	10,676	1.55%	3,092,956	47,977,471
8	茨城	143 常陸太田	9,195	1.34%	3,092,956	41,321,922
8	茨城	143 常陸太田	468	0.07%	3,092,956	2,103,171
8	茨城	137 土浦	15,081	2.19%	3,092,956	67,773,345
8	茨城	137 土浦	8,588	1.25%	3,092,956	38,594,091
8	茨城	137 土浦	6,365	0.92%	3,092,956	28,604,028
8	茨城	137 土浦	1,063	0.15%	3,092,956	4,777,075
8	茨城	138 古河	2,941	0.43%	3,092,956	13,216,724
8	茨城	138 古河	10,484	1.52%	3,092,956	47,114,631
8	茨城	139 石岡	8,685	1.26%	3,092,956	39,030,005
8	茨城	139 石岡	4,879	0.71%	3,092,956	21,926,010
8	茨城	140 下館	9,956	1.45%	3,092,956	44,741,823
8	茨城	140 下館	4,394	0.64%	3,092,956	19,746,441
8	茨城	140 下館	8,750	1.27%	3,092,956	39,322,112
8	茨城	140 下館	2,273	0.33%	3,092,956	10,214,761
8	茨城	141 竜ヶ崎	7,778	1.13%	3,092,956	34,953,987
8	茨城	141 竜ヶ崎	6,047	0.88%	3,092,956	27,174,950
8	茨城	136 水戸	6,445	0.94%	3,092,956	28,963,544
8	茨城	136 水戸	1,770	0.26%	3,092,956	7,954,302
8	茨城	140 下館	10,857	1.58%	3,092,956	48,790,877
8	茨城	142 水海道	3,950	0.57%	3,092,956	17,751,125
8	茨城	142 水海道	1,181	0.17%	3,092,956	5,307,362
8	茨城	142 水海道	2,344	0.34%	3,092,956	10,533,832
8	茨城	142 水海道	1,837	0.27%	3,092,956	8,255,397
8	茨城	143 常陸太田	2,833	0.41%	3,092,956	12,731,376
8	茨城	143 常陸太田	683	0.10%	3,092,956	3,069,372
8	茨城	143 常陸太田	5,670	0.82%	3,092,956	25,480,729
8	茨城	136 水戸	20,404	2.96%	3,092,956	91,694,671
8	茨城	136 水戸	5,046	0.73%	3,092,956	22,676,500
8	茨城	144 高萩	8,389	1.22%	3,092,956	37,699,794
8	茨城	144 高萩	293	0.04%	3,092,956	1,316,729
8	茨城	144 高萩	8,615	1.25%	3,092,956	38,715,428
8	茨城	144 高萩	4,288	0.62%	3,092,956	19,270,082
8	茨城	144 高萩	132	0.02%	3,092,956	593,202
8	茨城	145 笠間	4,976	0.72%	3,092,956	22,361,923
8	茨城	145 笠間	1,908	0.28%	3,092,956	8,574,467
8	茨城	145 笠間	601	0.09%	3,092,956	2,700,867
8	茨城	141 竜ヶ崎	12,655	1.84%	3,092,956	56,871,009
8	茨城	141 竜ヶ崎	4,072	0.59%	3,092,956	18,299,387
8	茨城	142 水海道	7,194	1.05%	3,092,956	32,329,517
8	茨城	142 水海道	990	0.14%	3,092,956	4,449,016
8	茨城	142 水海道	1,319	0.19%	3,092,956	5,927,528
8	茨城	142 水海道	1,932	0.28%	3,092,956	8,682,322
8	茨城	137 土浦	1,108	0.16%	3,092,956	4,979,303
8	茨城	137 土浦	16,739	2.43%	3,092,956	75,224,324
8	茨城	137 土浦	15,414	2.24%	3,092,956	69,269,833
8	茨城	137 土浦	3,045	0.44%	3,092,956	13,684,095
8	茨城	137 土浦	3,018	0.44%	3,092,956	13,562,758
8	茨城	137 土浦	3,553	0.52%	3,092,956	15,967,024
8	茨城	137 土浦	1,665	0.24%	3,092,956	7,482,436
8	茨城	137 土浦	955	0.14%	3,092,956	4,291,728
8	茨城	137 土浦	1,276	0.19%	3,092,956	5,734,287
8	茨城	137 土浦	6,232	0.91%	3,092,956	28,006,332
8	茨城	137 土浦	3,798	0.55%	3,092,956	17,068,044
8	茨城	136 水戸	5,596	0.81%	3,092,956	25,148,176
8	茨城	136 水戸	2,103	0.31%	3,092,956	9,450,789
8	茨城	139 石岡	3,743	0.54%	3,092,956	16,820,876
8	茨城	139 石岡	528	0.08%	3,092,956	2,372,809
8	茨城	139 石岡	1,218	0.18%	3,092,956	5,473,638
8	茨城	139 石岡	2,366	0.34%	3,092,956	10,632,699
8	茨城	139 石岡	3,861	0.56%	3,092,956	17,351,163
8	茨城	139 石岡	1,276	0.19%	3,092,956	5,734,287
8	茨城	136 水戸	3,140	0.46%	3,092,956	14,111,021
8	茨城	136 水戸	3,084	0.45%	3,092,956	13,859,359
8	茨城	136 水戸	1,699	0.25%	3,092,956	7,635,231
8	茨城	146 常陸大宮	1,283	0.19%	3,092,956	5,765,745
8	茨城	136 水戸	5,600	0.81%	3,092,956	25,166,152
8	茨城	145 笠間	7,969	1.16%	3,092,956	35,812,333
8	茨城	139 石岡	4,657	0.68%	3,092,956	20,928,352
8	茨城	145 笠間	417	0.06%	3,092,956	1,873,980
8	茨城	145 笠間	303	0.04%	3,092,956	1,361,669
8	茨城	145 笠間	4,503	0.65%	3,092,956	20,236,282
8	茨城	136 水戸	7,890	1.15%	3,092,956	35,457,310
8	茨城	136 水戸	710	0.10%	3,092,956	3,190,709
8	茨城	136 水戸	9,748	1.42%	3,092,956	43,807,080
8	茨城	136 水戸	1,992	0.29%	3,092,956	8,951,960
8	茨城	146 常陸大宮	6,667	0.97%	3,092,956	29,961,202
8	茨城	146 常陸大宮	2,137	0.31%	3,092,956	9,603,583
8	茨城	146 常陸大宮	303	0.04%	3,092,956	1,361,669
8	茨城	146 常陸大宮	1,163	0.17%	3,092,956	5,226,470
8	茨城	146 常陸大宮	1,280	0.19%	3,092,956	5,752,263

都道府県	単位数金区域	局	a. アナログ加入者回線数 (回線)	b. 都道府県別 アナログ加入者回線数構成比	c. 都道府県別 緊急通報役務原価 (円)	d. 緊急通報役務原価 (円)
算定方法			総務省モデル(出力値)より	a÷当該収容局の属する都道府県 におけるaの合計値	「算定規則別表第1における基礎 的電気通信役務の提供に要した 原価及び基礎的電気通信役務の 提供により生じた収益の額の算定 について」の2のIの(1)のA のキのd+Bのc	b×c
8 茨城	143 常陸太田		2,926	0.43%	3,092,956	13,149,314
8 茨城	143 常陸太田		550	0.08%	3,092,956	2,471,676
8 茨城	143 常陸太田		500	0.07%	3,092,956	2,246,978
8 茨城	143 常陸太田		1,418	0.21%	3,092,956	6,372,429
8 茨城	143 常陸太田		1,223	0.18%	3,092,956	5,496,108
8 茨城	143 常陸太田		95	0.01%	3,092,956	426,926
8 茨城	147 大子		3,565	0.52%	3,092,956	16,020,952
8 茨城	147 大子		994	0.14%	3,092,956	4,466,992
8 茨城	147 大子		717	0.10%	3,092,956	3,222,166
8 茨城	147 大子		699	0.10%	3,092,956	3,141,275
8 茨城	147 大子		475	0.07%	3,092,956	2,134,629
8 茨城	147 大子		734	0.11%	3,092,956	3,298,563
8 茨城	143 常陸太田		3,628	0.53%	3,092,956	16,304,071
8 茨城	148 鉾田		3,341	0.49%	3,092,956	15,014,306
8 茨城	148 鉾田		5,007	0.73%	3,092,956	22,501,236
8 茨城	148 鉾田		2,679	0.39%	3,092,956	12,039,307
8 茨城	148 鉾田		4,799	0.70%	3,092,956	21,566,493
8 茨城	149 潮来		5,854	0.85%	3,092,956	26,307,616
8 茨城	149 潮来		9,953	1.45%	3,092,956	44,728,341
8 茨城	149 潮来		6,967	1.01%	3,092,956	31,309,389
8 茨城	149 潮来		4,631	0.67%	3,092,956	20,811,509
8 茨城	149 潮来		1,547	0.22%	3,092,956	6,952,149
8 茨城	149 潮来		988	0.14%	3,092,956	4,440,028
8 茨城	149 潮来		1,326	0.19%	3,092,956	5,958,985
8 茨城	149 潮来		1,790	0.26%	3,092,956	8,044,181
8 茨城	149 潮来		2,356	0.34%	3,092,956	10,587,760
8 茨城	149 潮来		3,364	0.49%	3,092,956	15,117,667
8 茨城	148 鉾田		2,038	0.30%	3,092,956	9,158,682
8 茨城	139 石岡		2,513	0.37%	3,092,956	11,293,311
8 茨城	139 石岡		495	0.07%	3,092,956	2,224,508
8 茨城	139 石岡		475	0.07%	3,092,956	2,134,629
8 茨城	137 土浦		4,168	0.61%	3,092,956	18,730,807
8 茨城	137 土浦		581	0.08%	3,092,956	2,610,988
8 茨城	137 土浦		3,767	0.55%	3,092,956	16,928,731
8 茨城	137 土浦		1,596	0.23%	3,092,956	7,172,353
8 茨城	137 土浦		5,399	0.78%	3,092,956	24,262,867
8 茨城	137 土浦		2,929	0.43%	3,092,956	13,162,796
8 茨城	141 竜ヶ崎		1,912	0.28%	3,092,956	8,592,443
8 茨城	141 竜ヶ崎		1,784	0.26%	3,092,956	8,017,217
8 茨城	141 竜ヶ崎		1,070	0.16%	3,092,956	4,808,533
8 茨城	137 土浦		1,052	0.15%	3,092,956	4,727,641
8 茨城	137 土浦		326	0.05%	3,092,956	1,465,030
8 茨城	149 潮来		1,686	0.24%	3,092,956	7,576,809
8 茨城	149 潮来		860	0.12%	3,092,956	3,864,802
8 茨城	137 土浦		2,463	0.36%	3,092,956	11,088,613
8 茨城	137 土浦		1,426	0.21%	3,092,956	6,408,381
8 茨城	139 石岡		1,518	0.22%	3,092,956	6,821,825
8 茨城	139 石岡		966	0.14%	3,092,956	4,341,161
8 茨城	139 石岡		2,934	0.43%	3,092,956	13,185,266
8 茨城	139 石岡		2,523	0.37%	3,092,956	11,338,250
8 茨城	137 土浦		2,380	0.35%	3,092,956	10,695,614
8 茨城	142 水海道		5,961	0.87%	3,092,956	26,788,470
8 茨城	142 水海道		3,113	0.45%	3,092,956	13,989,684
8 茨城	140 下館		4,027	0.59%	3,092,956	18,097,159
8 茨城	140 下館		4,323	0.63%	3,092,956	19,427,370
8 茨城	140 下館		4,645	0.67%	3,092,956	20,874,424
8 茨城	140 下館		1,618	0.24%	3,092,956	7,271,220
8 茨城	140 下館		4,048	0.59%	3,092,956	18,191,533
8 茨城	140 下館		6,725	0.98%	3,092,956	30,221,852
8 茨城	142 水海道		4,340	0.63%	3,092,956	19,503,768
8 茨城	142 水海道		626	0.09%	3,092,956	2,813,216
8 茨城	138 古河		4,828	0.70%	3,092,956	21,696,818
8 茨城	138 古河		2,845	0.41%	3,092,956	12,785,304
8 茨城	138 古河		3,967	0.58%	3,092,956	17,827,522
8 茨城	138 古河		2,293	0.33%	3,092,956	10,304,640
8 茨城	138 古河		5,720	0.83%	3,092,956	25,705,426
8 茨城	138 古河		1,865	0.27%	3,092,956	8,381,227
8 茨城	142 水海道		1,649	0.24%	3,092,956	7,410,533
8 茨城	138 古河		1,563	0.23%	3,092,956	7,024,053
8 茨城	138 古河		4,889	0.71%	3,092,956	21,970,949
8 茨城	142 水海道		10,259	1.49%	3,092,956	46,103,491
8 茨城	141 竜ヶ崎		658	0.10%	3,092,956	2,957,023
8 茨城	141 竜ヶ崎		5,783	0.84%	3,092,956	25,988,546
8 茨城	141 竜ヶ崎		3,882	0.56%	3,092,956	17,445,536
8 茨城	138 古河		5,279	0.77%	3,092,956	23,723,992
8 茨城	138 古河		2,581	0.38%	3,092,956	11,598,900
合計			688,248	100.00%	-	3,092,956,000

都道府県	単料金区域	局	a. アナログ加入者回線数 (回線)	b. 都道府県別 アナログ加入者回線数構成比	c. 都道府県別 緊急通報役務原価 (円)	d. 緊急通報役務原価 (円)
算定方法			総務省モデル(出力値)より	a÷当該収容局の属する都道府県 におけるaの合計値	「算定規則別表第1における基礎 的電気通信役務の提供に要した 原価及び基礎的電気通信役務の 提供により生じた収益の額の算定 について」の2のIの(1)のA のキのd+βのc	b×c
9	栃木	150 宇都宮	23,331	5.08%	9,323.353	473,298.263
9	栃木	150 宇都宮	24,710	5.38%	9,323.353	501,272.988
9	栃木	150 宇都宮	16,094	3.50%	9,323.353	326,486.745
9	栃木	150 宇都宮	4,713	1.03%	9,323.353	95,609.049
9	栃木	150 宇都宮	4,372	0.95%	9,323.353	88,691.441
9	栃木	150 宇都宮	3,510	0.78%	9,323.353	71,204.702
9	栃木	150 宇都宮	5,711	1.24%	9,323.353	115,854.716
9	栃木	150 宇都宮	2,861	0.62%	9,323.353	58,038.932
9	栃木	150 宇都宮	12,634	2.75%	9,323.353	256,296.355
9	栃木	150 宇都宮	485	0.11%	9,323.353	9,838.826
9	栃木	150 宇都宮	10,007	2.18%	9,323.353	203,004.403
9	栃木	151 足利	4,162	0.91%	9,323.353	84,431.331
9	栃木	151 足利	13,075	2.84%	9,323.353	265,242.587
9	栃木	151 足利	621	0.14%	9,323.353	12,597.755
9	栃木	151 足利	7,187	1.56%	9,323.353	145,797.206
9	栃木	151 足利	2,617	0.57%	9,323.353	53,089.090
9	栃木	151 足利	13,449	2.93%	9,323.353	272,829.641
9	栃木	151 足利	603	0.13%	9,323.353	12,232.603
9	栃木	152 栃木	13,812	3.01%	9,323.353	280,193.546
9	栃木	152 栃木	1,825	0.40%	9,323.353	37,022.388
9	栃木	152 栃木	6,051	1.32%	9,323.353	122,752.038
9	栃木	153 佐野	19,742	4.30%	9,323.353	400,490.948
9	栃木	153 佐野	2,538	0.55%	9,323.353	51,486.477
9	栃木	154 鹿沼	18,200	3.96%	9,323.353	369,209.566
9	栃木	154 鹿沼	2,852	0.62%	9,323.353	57,856.356
9	栃木	154 鹿沼	2,760	0.60%	9,323.353	55,990.022
9	栃木	154 鹿沼	1,077	0.23%	9,323.353	21,848.280
9	栃木	154 鹿沼	689	0.15%	9,323.353	13,977.219
9	栃木	154 鹿沼	358	0.08%	9,323.353	7,262.474
9	栃木	154 鹿沼	566	0.12%	9,323.353	11,482.012
9	栃木	155 今市	4,302	0.94%	9,323.353	87,271.404
9	栃木	155 今市	230	0.05%	9,323.353	4,665.835
9	栃木	155 今市	329	0.07%	9,323.353	6,674.173
9	栃木	155 今市	93	0.02%	9,323.353	1,886.620
9	栃木	155 今市	6,748	1.47%	9,323.353	136,891.547
9	栃木	155 今市	3,832	0.83%	9,323.353	77,736.871
9	栃木	155 今市	1,585	0.34%	9,323.353	32,153.690
9	栃木	155 今市	646	0.14%	9,323.353	13,104.911
9	栃木	155 今市	1,184	0.26%	9,323.353	24,018.908
9	栃木	156 小山	15,323	3.33%	9,323.353	310,846.054
9	栃木	156 小山	8,182	1.78%	9,323.353	165,982.015
9	栃木	156 小山	1,293	0.28%	9,323.353	26,230.108
9	栃木	156 小山	1,550	0.34%	9,323.353	31,443.672
9	栃木	156 小山	6,181	1.34%	9,323.353	125,389.249
9	栃木	156 小山	1,453	0.32%	9,323.353	29,475.907
9	栃木	157 真岡	12,434	2.71%	9,323.353	252,239.107
9	栃木	158 大田原	8,637	1.88%	9,323.353	175,212.254
9	栃木	158 大田原	1,550	0.34%	9,323.353	31,443.672
9	栃木	158 大田原	1,474	0.32%	9,323.353	29,901.918
9	栃木	158 大田原	5,990	1.30%	9,323.353	121,514.577
9	栃木	158 大田原	1,905	0.41%	9,323.353	38,645.287
9	栃木	159 黒磯	11,129	2.42%	9,323.353	225,765.564
9	栃木	159 黒磯	2,082	0.45%	9,323.353	42,235.951
9	栃木	159 黒磯	742	0.16%	9,323.353	15,052.390
9	栃木	159 黒磯	490	0.11%	9,323.353	9,940.258
9	栃木	154 鹿沼	1,586	0.35%	9,323.353	32,173.976
9	栃木	156 小山	4,420	0.98%	9,323.353	89,665.180
9	栃木	156 小山	1,444	0.31%	9,323.353	29,293.330
9	栃木	150 宇都宮	1,903	0.41%	9,323.353	38,604.715
9	栃木	150 宇都宮	4,769	1.04%	9,323.353	96,745.078
9	栃木	150 宇都宮	2,008	0.44%	9,323.353	40,734.770
9	栃木	152 栃木	2,567	0.56%	9,323.353	52,074.778
9	栃木	154 鹿沼	177	0.04%	9,323.353	3,590.664
9	栃木	154 鹿沼	296	0.06%	9,323.353	6,004.727
9	栃木	154 鹿沼	165	0.04%	9,323.353	3,347.230
9	栃木	154 鹿沼	437	0.10%	9,323.353	8,865.087
9	栃木	155 今市	1,275	0.28%	9,323.353	25,864.956
9	栃木	157 真岡	2,276	0.50%	9,323.353	46,171.482
9	栃木	157 真岡	1,153	0.25%	9,323.353	23,390.035
9	栃木	157 真岡	4,829	1.05%	9,323.353	97,962.253
9	栃木	157 真岡	2,979	0.65%	9,323.353	60,432.709
9	栃木	157 真岡	701	0.15%	9,323.353	14,220.654
9	栃木	157 真岡	523	0.11%	9,323.353	10,609.703
9	栃木	157 真岡	2,296	0.50%	9,323.353	46,577.207
9	栃木	150 宇都宮	3,309	0.72%	9,323.353	67,127.168
9	栃木	150 宇都宮	871	0.19%	9,323.353	17,669.315
9	栃木	152 栃木	4,359	0.95%	9,323.353	88,427.720
9	栃木	152 栃木	3,263	0.71%	9,323.353	66,194.001
9	栃木	156 小山	5,105	1.11%	9,323.353	103,561.255
9	栃木	156 小山	5,593	1.22%	9,323.353	113,460.940
9	栃木	152 栃木	6,014	1.31%	9,323.353	122,001.447
9	栃木	152 栃木	3,539	0.77%	9,323.353	71,793.003
9	栃木	152 栃木	905	0.20%	9,323.353	18,359.047
9	栃木	152 栃木	3,839	0.84%	9,323.353	77,878.875
9	栃木	152 栃木	303	0.07%	9,323.353	6,146.731
9	栃木	155 今市	340	0.07%	9,323.353	6,897.322
9	栃木	155 今市	177	0.04%	9,323.353	3,590.664
9	栃木	155 今市	72	0.02%	9,323.353	1,460.609
9	栃木	155 今市	3,178	0.69%	9,323.353	64,469.670
9	栃木	155 今市	483	0.11%	9,323.353	9,798.254

都道府県	単料金金区域	局	a. アナログ加入者回線数 (回線)	b. 都道府県別 アナログ加入者回線数構成比	c. 都道府県別 緊急通報役務原価 (円)	d. 緊急通報役務原価 (円)
算定方法			総務省モデル(出力値)より	a÷当該収容局の属する都道府県 におけるaの合計値	「算定規則別表第1における基礎 的電気通信役務の提供に要した 原価及び基礎的電気通信役務の 提供により生じた収益の額の算定 について」の2のIの(1)のA のキのd+Bのc	b×c
9 栃木	155 今市		207	0.05%	9,323.353	4,199.252
9 栃木	158 大田原		1,414	0.31%	9,323.353	28,684.743
9 栃木	158 大田原		836	0.18%	9,323.353	16,959.297
9 栃木	158 大田原		584	0.13%	9,323.353	11,847.164
9 栃木	150 宇都宮		5,912	1.29%	9,323.353	119,932.250
9 栃木	150 宇都宮		3,981	0.87%	9,323.353	80,759.521
9 栃木	150 宇都宮		1,523	0.33%	9,323.353	30,895.943
9 栃木	150 宇都宮		2,067	0.45%	9,323.353	41,931.658
9 栃木	150 宇都宮		548	0.12%	9,323.353	11,116.859
9 栃木	160 烏山		2,420	0.53%	9,323.353	49,092.701
9 栃木	160 烏山		3,584	0.78%	9,323.353	72,705.884
9 栃木	160 烏山		2,715	0.59%	9,323.353	55,077.141
9 栃木	160 烏山		593	0.13%	9,323.353	12,029.740
9 栃木	160 烏山		1,659	0.36%	9,323.353	33,654.872
9 栃木	158 大田原		809	0.18%	9,323.353	16,411.568
9 栃木	158 大田原		2,016	0.44%	9,323.353	40,897.060
9 栃木	158 大田原		246	0.05%	9,323.353	4,990.415
9 栃木	158 大田原		172	0.04%	9,323.353	3,489.233
9 栃木	158 大田原		380	0.08%	9,323.353	7,708.771
9 栃木	159 黒磯		2,068	0.45%	9,323.353	41,951.944
9 栃木	159 黒磯		758	0.16%	9,323.353	15,376.970
9 栃木	159 黒磯		579	0.13%	9,323.353	11,745.733
9 栃木	159 黒磯		1,554	0.34%	9,323.353	31,524.817
9 栃木	159 黒磯		1,671	0.36%	9,323.353	33,898.307
9 栃木	159 黒磯		1,428	0.31%	9,323.353	28,968.751
9 栃木	158 大田原		9,581	2.08%	9,323.353	194,362.465
9 栃木	158 大田原		1,190	0.26%	9,323.353	24,140.625
9 栃木	158 大田原		1,359	0.30%	9,323.353	27,569.000
9 栃木	153 佐野		5,464	1.19%	9,323.353	110,844.015
9 栃木	153 佐野		920	0.20%	9,323.353	18,663.341
9 栃木	153 佐野		523	0.11%	9,323.353	10,609.703
9 栃木	153 佐野		429	0.09%	9,323.353	8,702.797
9 栃木	153 佐野		2,890	0.63%	9,323.353	58,627.233
9 栃木	153 佐野		380	0.08%	9,323.353	7,708.771
合計			459,590	100.00%	-	9,323,353,000

都道府県	単料金区域	局	a. アナログ加入者回線数 (回線)	b. 都道府県別 アナログ加入者回線数構成比	c. 都道府県別 緊急通報役務原価 (円)	d. 緊急通報役務原価 (円)
算定方法			総務省モデル(出力値)より	a÷当該収容局の属する都道府県 におけるaの合計値	「算定規則別表第1における基礎 的電気通信役務の提供に要した 原価及び基礎的電気通信役務の 提供により生じた収益の額の算定 について」の2のIの(1)のA のキのd+Bのc	b×c
10	群馬	161 前橋	10,671	2.36%	1,664,401	39,309,859
10	群馬	161 前橋	5,330	1.18%	1,664,401	19,634,668
10	群馬	161 前橋	13,922	3.08%	1,664,401	51,285,901
10	群馬	161 前橋	2,642	0.58%	1,664,401	9,732,607
10	群馬	161 前橋	3,263	0.72%	1,664,401	12,020,248
10	群馬	161 前橋	4,300	0.95%	1,664,401	15,840,352
10	群馬	161 前橋	4,863	1.08%	1,664,401	17,914,333
10	群馬	161 前橋	16,653	3.69%	1,664,401	61,346,366
10	群馬	162 高崎	22,947	5.08%	1,664,401	84,532,221
10	群馬	162 高崎	12,537	2.77%	1,664,401	46,183,834
10	群馬	162 高崎	6,446	1.43%	1,664,401	23,745,792
10	群馬	162 高崎	6,316	1.40%	1,664,401	23,266,898
10	群馬	162 高崎	7,390	1.64%	1,664,401	27,223,302
10	群馬	163 桐生	12,861	2.85%	1,664,401	47,377,387
10	群馬	163 桐生	9,870	2.18%	1,664,401	36,359,133
10	群馬	163 桐生	1,904	0.42%	1,664,401	7,013,960
10	群馬	163 桐生	1,199	0.27%	1,664,401	4,416,879
10	群馬	164 伊勢崎	21,472	4.75%	1,664,401	79,098,612
10	群馬	164 伊勢崎	5,269	1.17%	1,664,401	19,409,956
10	群馬	165 太田	6,222	1.38%	1,664,401	22,920,620
10	群馬	165 太田	12,563	2.78%	1,664,401	46,279,613
10	群馬	165 太田	7,062	1.56%	1,664,401	26,015,015
10	群馬	165 太田	3,487	0.77%	1,664,401	12,845,420
10	群馬	165 太田	4,014	0.89%	1,664,401	14,786,784
10	群馬	166 沼田	11,045	2.44%	1,664,401	40,687,601
10	群馬	166 沼田	496	0.11%	1,664,401	1,827,166
10	群馬	165 太田	17,843	3.95%	1,664,401	65,730,092
10	群馬	167 渋川	11,878	2.63%	1,664,401	43,756,208
10	群馬	168 藤岡	11,027	2.44%	1,664,401	40,621,292
10	群馬	168 藤岡	467	0.10%	1,664,401	1,720,336
10	群馬	169 富岡	9,157	2.03%	1,664,401	33,732,581
10	群馬	169 富岡	1,119	0.25%	1,664,401	4,122,175
10	群馬	162 高崎	5,837	1.29%	1,664,401	21,502,356
10	群馬	162 高崎	4,567	1.01%	1,664,401	16,823,927
10	群馬	167 渋川	2,032	0.45%	1,664,401	7,485,487
10	群馬	167 渋川	2,729	0.60%	1,664,401	10,053,098
10	群馬	167 渋川	522	0.12%	1,664,401	1,922,945
10	群馬	161 前橋	68	0.02%	1,664,401	250,499
10	群馬	161 前橋	4,406	0.98%	1,664,401	16,230,835
10	群馬	161 前橋	5,026	1.11%	1,664,401	18,514,792
10	群馬	161 前橋	2,392	0.53%	1,664,401	8,811,656
10	群馬	163 桐生	3,126	0.69%	1,664,401	11,515,567
10	群馬	163 桐生	657	0.15%	1,664,401	2,420,258
10	群馬	163 桐生	606	0.13%	1,664,401	2,232,384
10	群馬	163 桐生	153	0.03%	1,664,401	563,622
10	群馬	162 高崎	3,022	0.67%	1,664,401	11,132,452
10	群馬	162 高崎	130	0.03%	1,664,401	478,894
10	群馬	162 高崎	1,231	0.27%	1,664,401	4,534,761
10	群馬	162 高崎	3,396	0.75%	1,664,401	12,510,194
10	群馬	162 高崎	6,840	1.51%	1,664,401	25,197,210
10	群馬	167 渋川	2,365	0.52%	1,664,401	8,712,193
10	群馬	167 渋川	551	0.12%	1,664,401	2,029,775
10	群馬	167 渋川	1,568	0.35%	1,664,401	5,776,203
10	群馬	167 渋川	6,342	1.40%	1,664,401	23,362,677
10	群馬	168 藤岡	4,814	1.07%	1,664,401	17,733,826
10	群馬	168 藤岡	2,242	0.50%	1,664,401	8,259,086
10	群馬	168 藤岡	128	0.03%	1,664,401	471,527
10	群馬	162 高崎	3,909	0.87%	1,664,401	14,399,985
10	群馬	162 高崎	1,356	0.30%	1,664,401	4,995,236
10	群馬	168 藤岡	785	0.17%	1,664,401	2,891,785
10	群馬	168 藤岡	308	0.07%	1,664,401	1,134,611
10	群馬	168 藤岡	620	0.14%	1,664,401	2,283,958
10	群馬	169 富岡	1,411	0.31%	1,664,401	5,197,846
10	群馬	169 富岡	2,035	0.45%	1,664,401	7,496,538
10	群馬	169 富岡	524	0.12%	1,664,401	1,930,313
10	群馬	169 富岡	1,235	0.27%	1,664,401	4,549,496
10	群馬	169 富岡	2,656	0.59%	1,664,401	9,784,180
10	群馬	169 富岡	322	0.07%	1,664,401	1,186,184
10	群馬	162 高崎	863	0.19%	1,664,401	3,179,122
10	群馬	162 高崎	2,968	0.66%	1,664,401	10,933,526
10	群馬	167 渋川	3,824	0.85%	1,664,401	14,086,862
10	群馬	167 渋川	415	0.09%	1,664,401	1,528,778
10	群馬	167 渋川	372	0.08%	1,664,401	1,370,375
10	群馬	167 渋川	738	0.16%	1,664,401	2,718,646
10	群馬	167 渋川	1,858	0.41%	1,664,401	6,844,505
10	群馬	167 渋川	820	0.18%	1,664,401	3,020,718
10	群馬	167 渋川	821	0.18%	1,664,401	3,024,402
10	群馬	170 長野原	1,163	0.26%	1,664,401	4,284,263
10	群馬	170 長野原	2,337	0.52%	1,664,401	8,609,047
10	群馬	170 長野原	355	0.08%	1,664,401	1,307,750
10	群馬	170 長野原	68	0.02%	1,664,401	250,499
10	群馬	170 長野原	1,181	0.26%	1,664,401	4,350,571
10	群馬	170 長野原	349	0.08%	1,664,401	1,285,647
10	群馬	170 長野原	1,698	0.38%	1,664,401	6,255,097
10	群馬	170 長野原	938	0.21%	1,664,401	3,455,407
10	群馬	170 長野原	3,985	0.88%	1,664,401	14,679,954
10	群馬	170 長野原	276	0.06%	1,664,401	1,016,730
10	群馬	170 長野原	386	0.09%	1,664,401	1,421,948
10	群馬	167 渋川	925	0.20%	1,664,401	3,407,517
10	群馬	166 沼田	1,243	0.28%	1,664,401	4,578,967

都道府県	単位料金区域	局	a. アナログ加入者回線数 (回線)	b. 都道府県別 アナログ加入者回線数構成比	c. 都道府県別 緊急通報役務原価 (円)	d. 緊急通報役務原価 (円)
算定方法			総務省モデル(出力値)より	a÷当該収容局の属する都道府県 におけるaの合計値	「算定規則別表第1における基礎 的電気通信役務の提供に要した 原価及び基礎的電気通信役務の 提供により生じた収益の額の算定 について」の2のIの1の(1)のA のキのd+Bのc	b×c
10 群馬	166 沼田		1,121	0.25%	1,664,401	4,129,543
10 群馬	166 沼田		229	0.05%	1,664,401	843,591
10 群馬	166 沼田		1,159	0.26%	1,664,401	4,269,527
10 群馬	166 沼田		306	0.07%	1,664,401	1,127,244
10 群馬	166 沼田		843	0.19%	1,664,401	3,105,446
10 群馬	166 沼田		2,109	0.47%	1,664,401	7,769,140
10 群馬	166 沼田		2,249	0.50%	1,664,401	8,284,872
10 群馬	166 沼田		304	0.07%	1,664,401	1,119,876
10 群馬	166 沼田		549	0.12%	1,664,401	2,022,408
10 群馬	166 沼田		1,336	0.30%	1,664,401	4,921,560
10 群馬	166 沼田		594	0.13%	1,664,401	2,188,179
10 群馬	166 沼田		672	0.15%	1,664,401	2,475,515
10 群馬	164 伊勢崎		8,307	1.84%	1,664,401	30,601,349
10 群馬	164 伊勢崎		3,242	0.72%	1,664,401	11,942,888
10 群馬	164 伊勢崎		236	0.05%	1,664,401	869,377
10 群馬	164 伊勢崎		2,635	0.58%	1,664,401	9,706,820
10 群馬	164 伊勢崎		7,426	1.64%	1,664,401	27,355,919
10 群馬	165 太田		2,953	0.65%	1,664,401	10,878,269
10 群馬	165 太田		3,465	0.77%	1,664,401	12,764,376
10 群馬	165 太田		2,577	0.57%	1,664,401	9,493,160
10 群馬	163 桐生		3,882	0.86%	1,664,401	14,300,522
10 群馬	163 桐生		5,326	1.18%	1,664,401	19,619,933
10 群馬	163 桐生		4,469	0.99%	1,664,401	16,462,914
10 群馬	165 太田		2,789	0.62%	1,664,401	10,274,126
10 群馬	165 太田		1,154	0.26%	1,664,401	4,251,108
10 群馬	165 太田		2,174	0.48%	1,664,401	8,008,587
10 群馬	165 太田		2,384	0.53%	1,664,401	8,782,186
10 群馬	165 太田		7,774	1.72%	1,664,401	28,637,882
10 群馬	165 太田		5,823	1.29%	1,664,401	21,450,783
合計			451,816	100.00%	-	1,664,400,995

都道府県	単料金区域	局	a. アナログ加入者回線数 (回線)	b. 都道府県別 アナログ加入者回線数構成比	c. 都道府県別 緊急通報役務原価 (円)	d. 緊急通報役務原価 (円)
算定方法			総務省モデル(出力値)より	a÷当該収容局の属する都道府県 におけるaの合計値	「算定規則別表第1における基礎 的電気通信役務の提供に要した 原価及び基礎的電気通信役務の 提供により生じた収益の額の算定 について」の2のIの(1)のA のキのd+βのc	b×c
11	埼玉	171 川越	18,850	1.37%	10,935.833	149,988.396
11	埼玉	171 川越	30,439	2.21%	10,935.833	242,201.421
11	埼玉	171 川越	6,085	0.44%	10,935.833	48,418.005
11	埼玉	171 川越	16,809	1.22%	10,935.833	133,748.273
11	埼玉	172 熊谷	25,656	1.87%	10,935.833	204,143.358
11	埼玉	172 熊谷	9,117	0.66%	10,935.833	72,543.459
11	埼玉	173 川口	15,233	1.11%	10,935.833	121,208.129
11	埼玉	173 川口	26,092	1.90%	10,935.833	207,612.585
11	埼玉	173 川口	22,457	1.63%	10,935.833	178,689.094
11	埼玉	173 川口	17,259	1.26%	10,935.833	137,328.898
11	埼玉	174 浦和	19,735	1.44%	10,935.833	157,030.292
11	埼玉	174 浦和	25,200	1.83%	10,935.833	200,514.991
11	埼玉	174 浦和	23,055	1.68%	10,935.833	183,447.346
11	埼玉	174 浦和	10,241	0.75%	10,935.833	81,487.064
11	埼玉	174 浦和	2,992	0.22%	10,935.833	23,807.177
11	埼玉	174 浦和	21,189	1.54%	10,935.833	168,599.688
11	埼玉	174 浦和	28,965	2.11%	10,935.833	230,472.886
11	埼玉	174 浦和	21,620	1.57%	10,935.833	172,029.131
11	埼玉	174 浦和	14,032	1.02%	10,935.833	111,651.840
11	埼玉	172 熊谷	14,446	1.05%	10,935.833	114,946.014
11	埼玉	172 熊谷	2,557	0.19%	10,935.833	20,345.906
11	埼玉	172 熊谷	2,150	0.16%	10,935.833	17,107.430
11	埼玉	175 秩父	15,030	1.09%	10,935.833	119,592.870
11	埼玉	176 所沢	10,901	0.79%	10,935.833	86,738.648
11	埼玉	176 所沢	30,404	2.21%	10,935.833	241,922.928
11	埼玉	176 所沢	11,340	0.83%	10,935.833	90,231.746
11	埼玉	176 所沢	8,583	0.62%	10,935.833	68,294.451
11	埼玉	176 所沢	6,673	0.49%	10,935.833	53,096.688
11	埼玉	177 飯能	16,197	1.18%	10,935.833	128,878.624
11	埼玉	177 飯能	1,960	0.14%	10,935.833	15,595.610
11	埼玉	177 飯能	1,408	0.10%	10,935.833	11,203.377
11	埼玉	181 久喜	6,423	0.47%	10,935.833	51,107.452
11	埼玉	181 久喜	1,640	0.12%	10,935.833	13,049.388
11	埼玉	181 久喜	674	0.05%	10,935.833	5,362.980
11	埼玉	181 久喜	6,251	0.45%	10,935.833	49,738.858
11	埼玉	178 本庄	13,764	1.00%	10,935.833	109,519.379
11	埼玉	179 東松山	15,115	1.10%	10,935.833	120,269.210
11	埼玉	179 東松山	3,908	0.28%	10,935.833	31,095.738
11	埼玉	179 東松山	3,245	0.24%	10,935.833	25,820.284
11	埼玉	174 浦和	12,076	0.88%	10,935.833	96,088.057
11	埼玉	174 浦和	4,782	0.35%	10,935.833	38,050.107
11	埼玉	174 浦和	5,865	0.43%	10,935.833	46,667.477
11	埼玉	174 浦和	723	0.05%	10,935.833	5,752.871
11	埼玉	174 浦和	20,837	1.52%	10,935.833	165,798.844
11	埼玉	174 浦和	16,296	1.19%	10,935.833	129,666.361
11	埼玉	176 所沢	16,865	1.23%	10,935.833	134,193.862
11	埼玉	176 所沢	16,621	1.21%	10,935.833	132,252.368
11	埼玉	172 熊谷	9,446	0.69%	10,935.833	75,161.294
11	埼玉	172 熊谷	2,405	0.17%	10,935.833	19,136.451
11	埼玉	172 熊谷	11,803	0.86%	10,935.833	93,915.811
11	埼玉	172 熊谷	5,553	0.40%	10,935.833	44,184.911
11	埼玉	172 熊谷	19,118	1.39%	10,935.833	152,120.857
11	埼玉	172 熊谷	1,714	0.12%	10,935.833	13,638.202
11	埼玉	174 浦和	22,110	1.61%	10,935.833	175,928.034
11	埼玉	174 浦和	10,313	0.75%	10,935.833	82,059.964
11	埼玉	174 浦和	20,799	1.51%	10,935.833	165,496.480
11	埼玉	180 草加	20,811	1.51%	10,935.833	165,591.964
11	埼玉	180 草加	13,030	0.95%	10,935.833	103,678.982
11	埼玉	180 草加	13,220	0.96%	10,935.833	105,190.801
11	埼玉	180 草加	16,591	1.21%	10,935.833	132,013.660
11	埼玉	180 草加	24,766	1.80%	10,935.833	197,061.678
11	埼玉	180 草加	16,928	1.23%	10,935.833	134,695.150
11	埼玉	173 川口	31,659	2.30%	10,935.833	251,908.893
11	埼玉	173 川口	6,181	0.45%	10,935.833	49,181.871
11	埼玉	176 所沢	20,170	1.47%	10,935.833	160,491.562
11	埼玉	176 所沢	4,444	0.32%	10,935.833	35,360.660
11	埼玉	176 所沢	2,874	0.21%	10,935.833	22,868.257
11	埼玉	176 所沢	2,698	0.20%	10,935.833	21,467.835
11	埼玉	173 川口	21,998	1.60%	10,935.833	175,036.856
11	埼玉	173 川口	26,964	1.96%	10,935.833	214,551.041
11	埼玉	173 川口	1,157	0.08%	10,935.833	9,206.184
11	埼玉	173 川口	22,612	1.65%	10,935.833	179,922.420
11	埼玉	173 川口	15,040	1.09%	10,935.833	119,672.439
11	埼玉	174 浦和	4,853	0.35%	10,935.833	38,615.050
11	埼玉	174 浦和	6,977	0.51%	10,935.833	55,515.599
11	埼玉	181 久喜	13,958	1.02%	10,935.833	111,063.026
11	埼玉	172 熊谷	11,820	0.85%	10,935.833	92,459.690
11	埼玉	180 草加	14,414	1.05%	10,935.833	114,691.392
11	埼玉	171 川越	17,028	1.24%	10,935.833	135,490.844
11	埼玉	180 草加	7,510	0.55%	10,935.833	59,756.650
11	埼玉	180 草加	7,647	0.56%	10,935.833	60,846.752
11	埼玉	180 草加	11,407	0.83%	10,935.833	90,764.861
11	埼玉	174 浦和	11,195	0.81%	10,935.833	89,077.989
11	埼玉	174 浦和	2,781	0.20%	10,935.833	22,128.262
11	埼玉	171 川越	17,753	1.29%	10,935.833	141,259.629
11	埼玉	181 久喜	9,882	0.72%	10,935.833	78,630.522
11	埼玉	181 久喜	1,292	0.09%	10,935.833	10,280.372
11	埼玉	171 川越	14,093	1.03%	10,935.833	112,137.213
11	埼玉	177 飯能	9,839	0.72%	10,935.833	78,288.373
11	埼玉	177 飯能	2,571	0.19%	10,935.833	20,457.303

都道府県	単料金金区域	局	a. アナログ加入者回線数 (回線)	b. 都道府県別 アナログ加入者回線数構成比	c. 都道府県別 緊急通報役務原価 (円)	d. 緊急通報役務原価 (円)
算定方法			総務省モデル(出力値)より	a÷当該収容局の属する都道府県 におけるaの合計値	「算定規則別表第1における基礎 的電気通信役務の提供に要した 原価及び基礎的電気通信役務の 提供により生じた収益の額の算定 について」の2のIの(1)のA のキのd+Bのc	b×c
11	埼玉	174 浦和	9,391	0.68%	10,935.833	74,723.662
11	埼玉	172 熊谷	5,756	0.42%	10,935.833	45,800.170
11	埼玉	171 川越	23,557	1.71%	10,935.833	187,441.732
11	埼玉	171 川越	8,589	0.62%	10,935.833	68,342.193
11	埼玉	171 川越	7,514	0.55%	10,935.833	59,788.478
11	埼玉	171 川越	3,090	0.22%	10,935.833	24,586.957
11	埼玉	177 飯能	651	0.05%	10,935.833	5,179.971
11	埼玉	179 東松山	2,389	0.17%	10,935.833	19,009.139
11	埼玉	179 東松山	5,487	0.40%	10,935.833	43,659.752
11	埼玉	179 東松山	7,537	0.55%	10,935.833	59,971.488
11	埼玉	179 東松山	541	0.04%	10,935.833	4,304.707
11	埼玉	179 東松山	2,485	0.18%	10,935.833	19,773.006
11	埼玉	171 川越	4,121	0.30%	10,935.833	32,790.567
11	埼玉	179 東松山	4,217	0.31%	10,935.833	33,554.433
11	埼玉	171 川越	3,424	0.25%	10,935.833	27,244.577
11	埼玉	175 秩父	2,877	0.21%	10,935.833	22,892.128
11	埼玉	175 秩父	560	0.04%	10,935.833	4,455.889
11	埼玉	175 秩父	2,043	0.15%	10,935.833	16,256.037
11	埼玉	175 秩父	1,311	0.10%	10,935.833	10,431.554
11	埼玉	175 秩父	584	0.04%	10,935.833	4,646.855
11	埼玉	175 秩父	2,381	0.17%	10,935.833	18,945.484
11	埼玉	175 秩父	222	0.02%	10,935.833	1,766.442
11	埼玉	175 秩父	748	0.05%	10,935.833	5,951.794
11	埼玉	175 秩父	51	0.00%	10,935.833	405.804
11	埼玉	175 秩父	417	0.03%	10,935.833	3,318.046
11	埼玉	175 秩父	1,509	0.11%	10,935.833	12,007.029
11	埼玉	179 東松山	843	0.06%	10,935.833	6,707.704
11	埼玉	178 本庄	2,671	0.19%	10,935.833	21,252.998
11	埼玉	178 本庄	4,627	0.34%	10,935.833	36,816.780
11	埼玉	178 本庄	278	0.02%	10,935.833	2,212.030
11	埼玉	178 本庄	2,195	0.16%	10,935.833	17,465.492
11	埼玉	178 本庄	5,870	0.43%	10,935.833	46,707.262
11	埼玉	172 熊谷	4,635	0.34%	10,935.833	36,880.436
11	埼玉	172 熊谷	5,922	0.43%	10,935.833	47,121.023
11	埼玉	172 熊谷	3,404	0.25%	10,935.833	27,085.438
11	埼玉	172 熊谷	2,501	0.18%	10,935.833	19,900.317
11	埼玉	172 熊谷	3,425	0.25%	10,935.833	27,252.534
11	埼玉	172 熊谷	5,186	0.38%	10,935.833	41,264.712
11	埼玉	172 熊谷	2,791	0.20%	10,935.833	22,207.831
11	埼玉	181 久喜	4,239	0.31%	10,935.833	33,729.486
11	埼玉	172 熊谷	1,809	0.13%	10,935.833	14,394.112
11	埼玉	181 久喜	3,135	0.23%	10,935.833	24,945.020
11	埼玉	181 久喜	8,509	0.62%	10,935.833	67,705.637
11	埼玉	181 久喜	481	0.03%	10,935.833	3,827.290
11	埼玉	181 久喜	4,752	0.35%	10,935.833	37,811.398
11	埼玉	181 久喜	5,909	0.43%	10,935.833	47,017.583
11	埼玉	181 久喜	6,595	0.48%	10,935.833	52,476.046
11	埼玉	181 久喜	13,356	0.97%	10,935.833	106,272.945
11	埼玉	181 久喜	2,324	0.17%	10,935.833	18,491.938
11	埼玉	180 草加	6,439	0.47%	10,935.833	51,234.763
11	埼玉	180 草加	11,659	0.85%	10,935.833	92,770.011
11	埼玉	174 浦和	7,235	0.53%	10,935.833	57,568.491
11	埼玉	174 浦和	1,150	0.08%	10,935.833	9,150.486
合計			1,374,376	100.00%	-	10,935,833.002

都道府県	単料金区域	局	a. アナログ加入者回線数 (回線)	b. 都道府県別 アナログ加入者回線数構成比	c. 都道府県別 緊急通報役務原価 (円)	d. 緊急通報役務原価 (円)
算定方法			総務省モデル(出力値)より	a÷当該収容局の属する都道府県 におけるaの合計値	「算定規則別表第1における基礎 的電気通信役務の提供に要した 原価及び基礎的電気通信役務の 提供により生じた収益の額の算定 について」の2のIの(1)のA のキのd+βのc	b×c
12	千葉	183 銚子	3,151	0.26%	12,721.670	32,854.131
12	千葉	183 銚子	2,730	0.22%	12,721.670	28,464.544
12	千葉	183 銚子	2,840	0.23%	12,721.670	29,611.467
12	千葉	182 千葉	14,763	1.21%	12,721.670	153,927.494
12	千葉	182 千葉	22,257	1.82%	12,721.670	232,064.231
12	千葉	182 千葉	26,817	2.20%	12,721.670	279,609.403
12	千葉	182 千葉	16,596	1.36%	12,721.670	173,039.402
12	千葉	182 千葉	27,547	2.26%	12,721.670	287,220.801
12	千葉	182 千葉	2,772	0.23%	12,721.670	28,902.460
12	千葉	182 千葉	14,878	1.22%	12,721.670	155,126.550
12	千葉	182 千葉	5,338	0.44%	12,721.670	55,657.046
12	千葉	182 千葉	676	0.06%	12,721.670	7,048.363
12	千葉	182 千葉	11,109	0.91%	12,721.670	115,828.797
12	千葉	182 千葉	7,669	0.63%	12,721.670	79,961.387
12	千葉	182 千葉	12,364	1.01%	12,721.670	128,914.146
12	千葉	182 千葉	26,363	2.16%	12,721.670	274,875.739
12	千葉	183 銚子	15,519	1.27%	12,721.670	161,809.983
12	千葉	183 銚子	1,022	0.08%	12,721.670	10,655.957
12	千葉	183 銚子	2,549	0.21%	12,721.670	26,577.334
12	千葉	184 市川	12,125	0.99%	12,721.670	126,422.195
12	千葉	184 市川	14,087	1.15%	12,721.670	146,879.131
12	千葉	184 市川	25,474	2.09%	12,721.670	265,606.515
12	千葉	184 市川	15,018	1.23%	12,721.670	156,586.270
12	千葉	184 市川	13,147	1.08%	12,721.670	137,078.153
12	千葉	184 市川	3,606	0.30%	12,721.670	37,598.222
12	千葉	184 市川	10,152	0.83%	12,721.670	105,850.567
12	千葉	185 船橋	19,176	1.57%	12,721.670	199,939.960
12	千葉	185 船橋	28,503	2.34%	12,721.670	297,188.604
12	千葉	185 船橋	14,875	1.22%	12,721.670	155,095.270
12	千葉	185 船橋	10,196	0.84%	12,721.670	106,309.336
12	千葉	185 船橋	3,974	0.33%	12,721.670	41,435.200
12	千葉	185 船橋	9,930	0.81%	12,721.670	103,535.868
12	千葉	186 館山	9,697	0.79%	12,721.670	101,106.476
12	千葉	186 館山	3,184	0.26%	12,721.670	33,198.208
12	千葉	186 館山	1,497	0.12%	12,721.670	15,608.579
12	千葉	186 館山	2,157	0.18%	12,721.670	22,490.118
12	千葉	186 館山	880	0.07%	12,721.670	9,175.384
12	千葉	187 木更津	6,438	0.53%	12,721.670	67,126.276
12	千葉	187 木更津	6,233	0.51%	12,721.670	64,988.828
12	千葉	187 木更津	1,478	0.12%	12,721.670	15,410.475
12	千葉	187 木更津	4,725	0.39%	12,721.670	49,265.556
12	千葉	187 木更津	3,971	0.33%	12,721.670	41,403.921
12	千葉	187 木更津	896	0.07%	12,721.670	9,342.209
12	千葉	184 市川	29,445	2.41%	12,721.670	307,010.436
12	千葉	184 市川	24,145	1.98%	12,721.670	251,749.800
12	千葉	184 市川	26,981	2.21%	12,721.670	281,319.361
12	千葉	184 市川	5,831	0.48%	12,721.670	60,797.346
12	千葉	193 柏	16,178	1.33%	12,721.670	168,681.095
12	千葉	193 柏	1,567	0.13%	12,721.670	16,338.440
12	千葉	193 柏	6,157	0.50%	12,721.670	64,196.409
12	千葉	188 佐原	6,078	0.50%	12,721.670	63,372.709
12	千葉	188 佐原	1,537	0.13%	12,721.670	16,025.642
12	千葉	188 佐原	1,265	0.10%	12,721.670	13,189.615
12	千葉	188 佐原	685	0.06%	12,721.670	7,142.202
12	千葉	188 佐原	1,959	0.16%	12,721.670	20,425.656
12	千葉	189 茂原	19,085	1.56%	12,721.670	198,991.142
12	千葉	189 茂原	2,042	0.17%	12,721.670	21,291.062
12	千葉	189 茂原	1,622	0.13%	12,721.670	16,911.901
12	千葉	190 成田	7,538	0.62%	12,721.670	78,595.506
12	千葉	190 成田	1,626	0.13%	12,721.670	16,953.607
12	千葉	190 成田	10,039	0.82%	12,721.670	104,672.364
12	千葉	190 成田	519	0.04%	12,721.670	5,411.391
12	千葉	190 成田	2,458	0.20%	12,721.670	25,628.516
12	千葉	190 成田	1,043	0.09%	12,721.670	10,874.915
12	千葉	182 千葉	11,195	0.92%	12,721.670	116,725.482
12	千葉	182 千葉	19,392	1.59%	12,721.670	202,192.100
12	千葉	182 千葉	1,598	0.13%	12,721.670	16,661.663
12	千葉	191 東金	9,112	0.75%	12,721.670	95,006.931
12	千葉	191 東金	777	0.06%	12,721.670	8,101.447
12	千葉	191 東金	3,096	0.25%	12,721.670	32,280.669
12	千葉	192 八日市場	5,998	0.49%	12,721.670	62,538.584
12	千葉	192 八日市場	692	0.06%	12,721.670	7,215.188
12	千葉	192 八日市場	1,074	0.09%	12,721.670	11,198.139
12	千葉	192 八日市場	9,742	0.80%	12,721.670	101,575.672
12	千葉	185 船橋	28,361	2.32%	12,721.670	295,708.031
12	千葉	185 船橋	9,981	0.82%	12,721.670	104,067.823
12	千葉	193 柏	11,456	0.94%	12,721.670	119,446.818
12	千葉	193 柏	14,951	1.23%	12,721.670	155,887.690
12	千葉	193 柏	11,719	0.96%	12,721.670	122,189.007
12	千葉	193 柏	16,927	1.39%	12,721.670	176,490.598
12	千葉	196 大原	3,473	0.28%	12,721.670	36,211.487
12	千葉	196 大原	3,135	0.26%	12,721.670	32,687.306
12	千葉	196 大原	1,149	0.09%	12,721.670	11,980.132
12	千葉	194 市原	16,643	1.36%	12,721.670	173,529.451
12	千葉	194 市原	10,699	0.88%	12,721.670	111,553.902
12	千葉	194 市原	7,196	0.59%	12,721.670	75,029.618
12	千葉	194 市原	6,881	0.56%	12,721.670	71,745.247
12	千葉	194 市原	4,054	0.33%	12,721.670	42,269.326
12	千葉	194 市原	4,709	0.39%	12,721.670	49,098.731
12	千葉	194 市原	3,115	0.26%	12,721.670	32,478.774

都道府県	単料金区域	局	a. アナログ加入者回線数 (回線)	b. 都道府県別 アナログ加入者回線数構成比	c. 都道府県別 緊急通報役務原価 (円)	d. 緊急通報役務原価 (円)
算定方法			総務省モデル(出力値)より	a÷当該収容局の属する都道府県 におけるaの合計値	「算定規則別表第1における基礎 的電気通信役務の提供に要した 原価及び基礎的電気通信役務の 提供により生じた収益の額の算定 について」の2のIの(1)のA のキのd+βのc	b×c
12	千葉	194 市原	2,908	0.24%	12,721.670	30,320.474
12	千葉	194 市原	1,024	0.08%	12,721.670	10,676.811
12	千葉	194 市原	2,723	0.22%	12,721.670	28,391.558
12	千葉	194 市原	435	0.04%	12,721.670	4,535.559
12	千葉	194 市原	1,013	0.08%	12,721.670	10,562.118
12	千葉	194 市原	1,343	0.11%	12,721.670	14,002.887
12	千葉	193 柏	14,018	1.15%	12,721.670	146,159.697
12	千葉	193 柏	9,080	0.74%	12,721.670	94,673.281
12	千葉	185 船橋	185,729	1.54%	12,721.670	195,279.282
12	千葉	185 船橋	8,224	0.67%	12,721.670	85,748.135
12	千葉	185 船橋	3,155	0.26%	12,721.670	32,895.837
12	千葉	193 柏	13,405	1.10%	12,721.670	139,768.208
12	千葉	193 柏	5,273	0.43%	12,721.670	54,979.318
12	千葉	193 柏	1,694	0.14%	12,721.670	17,682.614
12	千葉	195 鴨川	7,114	0.58%	12,721.670	74,174.639
12	千葉	195 鴨川	720	0.06%	12,721.670	7,507.132
12	千葉	195 鴨川	1,036	0.08%	12,721.670	10,801.929
12	千葉	195 鴨川	1,329	0.11%	12,721.670	13,856.915
12	千葉	195 鴨川	695	0.06%	12,721.670	7,246.468
12	千葉	185 船橋	15,462	1.27%	12,721.670	161,215.669
12	千葉	187 木更津	8,661	0.71%	12,721.670	90,304.547
12	千葉	187 木更津	578	0.05%	12,721.670	6,026.559
12	千葉	187 木更津	1,263	0.10%	12,721.670	13,168.761
12	千葉	187 木更津	1,436	0.12%	12,721.670	14,972.558
12	千葉	187 木更津	1,089	0.09%	12,721.670	11,354.538
12	千葉	187 木更津	733	0.06%	12,721.670	7,642.678
12	千葉	187 木更津	855	0.07%	12,721.670	8,914.720
12	千葉	187 木更津	877	0.07%	12,721.670	9,144.104
12	千葉	187 木更津	3,565	0.29%	12,721.670	37,170.732
12	千葉	187 木更津	2,598	0.21%	12,721.670	27,088.236
12	千葉	187 木更津	908	0.07%	12,721.670	9,467.328
12	千葉	187 木更津	2,043	0.17%	12,721.670	21,301.488
12	千葉	187 木更津	1,069	0.09%	12,721.670	11,146.006
12	千葉	187 木更津	1,141	0.09%	12,721.670	11,896.720
12	千葉	184 市川	23,134	1.90%	12,721.670	241,208.335
12	千葉	182 千葉	14,103	1.16%	12,721.670	147,045.956
12	千葉	182 千葉	5,393	0.44%	12,721.670	56,230.507
12	千葉	187 木更津	7,982	0.65%	12,721.670	83,224.904
12	千葉	187 木更津	2,673	0.22%	12,721.670	27,870.229
12	千葉	182 千葉	12,465	1.02%	12,721.670	129,967.230
12	千葉	182 千葉	2,644	0.22%	12,721.670	27,567.858
12	千葉	193 柏	4,426	0.36%	12,721.670	46,148.011
12	千葉	193 柏	2,462	0.20%	12,721.670	25,670.222
12	千葉	193 柏	6,148	0.50%	12,721.670	64,102.570
12	千葉	193 柏	495	0.04%	12,721.670	5,161.154
12	千葉	182 千葉	3,617	0.30%	12,721.670	37,712.914
12	千葉	190 成田	9,274	0.76%	12,721.670	96,696.036
12	千葉	190 成田	1,193	0.10%	12,721.670	12,438.901
12	千葉	190 成田	1,028	0.08%	12,721.670	10,718.517
12	千葉	190 成田	1,987	0.16%	12,721.670	20,717.600
12	千葉	185 船橋	9,312	0.76%	12,721.670	97,092.246
12	千葉	190 成田	2,534	0.21%	12,721.670	26,420.935
12	千葉	190 成田	9,918	0.81%	12,721.670	103,410.749
12	千葉	190 成田	2,920	0.24%	12,721.670	30,445.593
12	千葉	190 成田	4,214	0.35%	12,721.670	43,937.578
12	千葉	190 成田	1,721	0.14%	12,721.670	17,944.132
12	千葉	188 佐原	1,518	0.12%	12,721.670	15,827.538
12	千葉	190 成田	2,529	0.21%	12,721.670	26,368.803
12	千葉	188 佐原	5,088	0.42%	12,721.670	53,050.402
12	千葉	188 佐原	1,115	0.09%	12,721.670	11,625.629
12	千葉	188 佐原	2,351	0.19%	12,721.670	24,512.873
12	千葉	188 佐原	440	0.04%	12,721.670	4,587.692
12	千葉	188 佐原	1,324	0.11%	12,721.670	13,804.782
12	千葉	192 八日市場	2,098	0.17%	12,721.670	21,874.950
12	千葉	192 八日市場	1,318	0.11%	12,721.670	13,742.223
12	千葉	192 八日市場	511	0.04%	12,721.670	5,327.979
12	千葉	192 八日市場	1,830	0.15%	12,721.670	19,080.628
12	千葉	188 佐原	2,635	0.22%	12,721.670	27,474.019
12	千葉	188 佐原	865	0.07%	12,721.670	9,018.985
12	千葉	192 八日市場	2,781	0.23%	12,721.670	28,996.299
12	千葉	192 八日市場	2,847	0.23%	12,721.670	29,684.453
12	千葉	192 八日市場	2,554	0.21%	12,721.670	26,629.467
12	千葉	192 八日市場	975	0.08%	12,721.670	10,165.908
12	千葉	192 八日市場	2,588	0.21%	12,721.670	26,983.970
12	千葉	191 東金	8,981	0.74%	12,721.670	93,641.050
12	千葉	191 東金	2,216	0.18%	12,721.670	23,105.285
12	千葉	191 東金	4,595	0.38%	12,721.670	47,910.102
12	千葉	191 東金	3,787	0.31%	12,721.670	39,485.431
12	千葉	191 東金	2,276	0.19%	12,721.670	23,730.880
12	千葉	191 東金	1,939	0.16%	12,721.670	20,217.125
12	千葉	191 東金	2,484	0.20%	12,721.670	25,899.607
12	千葉	191 東金	1,253	0.10%	12,721.670	13,064.496
12	千葉	192 八日市場	2,983	0.24%	12,721.670	31,102.467
12	千葉	192 八日市場	4,296	0.35%	12,721.670	44,792.557
12	千葉	192 八日市場	1,942	0.16%	12,721.670	20,248.404
12	千葉	192 八日市場	813	0.07%	12,721.670	8,476.804
12	千葉	189 茂原	3,119	0.26%	12,721.670	32,520.481
12	千葉	189 茂原	1,324	0.11%	12,721.670	13,804.782
12	千葉	189 茂原	658	0.05%	12,721.670	6,860.685
12	千葉	189 茂原	3,564	0.29%	12,721.670	37,160.305

都道府県	単位料金区域	局	a. アナログ加入者回線数 (回線)	b. 都道府県別 アナログ加入者回線数構成比	c. 都道府県別 緊急通報役務原価 (円)	d. 緊急通報役務原価 (円)
算定方法			総務省モデル(出力値)より	a÷当該収容局の属する都道府県 におけるaの合計値	「算定規則別表第1における基礎 的電気通信役務の提供に要した 原価及び基礎的電気通信役務の 提供により生じた収益の額の算定 について」の2のIの(1)のA のキのd+Bのc	b×c
12 千葉	189 茂原		3,430	0.28%	12,721.670	35,763.145
12 千葉	189 茂原		2,232	0.18%	12,721.670	23,272.110
12 千葉	189 茂原		873	0.07%	12,721.670	9,102.398
12 千葉	189 茂原		1,764	0.14%	12,721.670	18,392.474
12 千葉	196 大原		2,174	0.18%	12,721.670	22,667.369
12 千葉	196 大原		615	0.05%	12,721.670	6,412.342
12 千葉	196 大原		438	0.04%	12,721.670	4,566.839
12 千葉	196 大原		434	0.04%	12,721.670	4,525.133
12 千葉	196 大原		1,976	0.16%	12,721.670	20,602.908
12 千葉	196 大原		3,308	0.27%	12,721.670	34,491.103
12 千葉	196 大原		4,610	0.38%	12,721.670	48,066.501
12 千葉	196 大原		1,108	0.09%	12,721.670	11,552.643
12 千葉	196 大原		4,276	0.35%	12,721.670	44,584.025
12 千葉	186 館山		1,779	0.15%	12,721.670	18,548.873
12 千葉	186 館山		1,414	0.12%	12,721.670	14,743.174
12 千葉	186 館山		593	0.05%	12,721.670	6,182.958
12 千葉	186 館山		3,231	0.26%	12,721.670	33,688.257
12 千葉	186 館山		286	0.02%	12,721.670	2,982.000
12 千葉	186 館山		446	0.04%	12,721.670	4,650.251
12 千葉	186 館山		1,771	0.15%	12,721.670	18,465.460
12 千葉	186 館山		2,209	0.18%	12,721.670	23,032.299
12 千葉	186 館山		3,277	0.27%	12,721.670	34,167.879
12 千葉	186 館山		861	0.07%	12,721.670	8,977.279
12 千葉	186 館山		1,527	0.13%	12,721.670	15,921.377
12 千葉	186 館山		134	0.01%	12,721.670	1,397.161
12 千葉	186 館山		1,788	0.15%	12,721.670	18,642.712
12 千葉	195 鴨川		1,830	0.15%	12,721.670	19,080.628
12 千葉	195 鴨川		996	0.08%	12,721.670	10,384.867
合計			1,220,120	100.00%	-	12,721,669.997

都道府県	単料金区域	局	a. アナログ加入者回線数 (回線)	b. 都道府県別 アナログ加入者回線数構成比	c. 都道府県別 緊急通報役務原価 (円)	d. 緊急通報役務原価 (円)
算定方法			総務省モデル(出力値)より	a÷当該収容局の属する都道府県 におけるaの合計値	「算定規則別表第1における基礎 的電気通信役務の提供に要した 原価及び基礎的電気通信役務の 提供により生じた収益の額の算定 について」の2のIの(1)のA のキのd+Bのc	b×c
13 東京	197 東京		18,555	0.60%	37,608.707	223,846.128
13 東京	197 東京		24,821	0.80%	37,608.707	299,438.681
13 東京	197 東京		14,620	0.47%	37,608.707	176,374.583
13 東京	197 東京		11,674	0.37%	37,608.707	140,834.260
13 東京	197 東京		30,339	0.97%	37,608.707	366,007.419
13 東京	197 東京		24,240	0.78%	37,608.707	292,429.541
13 東京	197 東京		8,267	0.27%	37,608.707	99,732.468
13 東京	197 東京		11,070	0.36%	37,608.707	133,547.649
13 東京	197 東京		15,326	0.49%	37,608.707	184,891.714
13 東京	197 東京		12,639	0.41%	37,608.707	152,475.948
13 東京	197 東京		24,602	0.79%	37,608.707	296,796.682
13 東京	197 東京		26,522	0.85%	37,608.707	319,959.418
13 東京	197 東京		16,755	0.54%	37,608.707	202,131.063
13 東京	197 東京		19,676	0.63%	37,608.707	237,369.788
13 東京	197 東京		20,772	0.67%	37,608.707	250,591.849
13 東京	197 東京		31,992	1.03%	37,608.707	385,949.087
13 東京	197 東京		41,345	1.33%	37,608.707	498,782.978
13 東京	197 東京		29,676	0.95%	37,608.707	358,009.037
13 東京	197 東京		32,314	1.04%	37,608.707	389,833.671
13 東京	197 東京		27,136	0.87%	37,608.707	327,366.668
13 東京	197 東京		34,976	1.12%	37,608.707	421,947.839
13 東京	197 東京		33,154	1.08%	37,608.707	399,967.368
13 東京	197 東京		19,208	0.62%	37,608.707	231,723.871
13 東京	197 東京		15,851	0.51%	37,608.707	191,225.275
13 東京	197 東京		31,298	1.00%	37,608.707	377,576.723
13 東京	197 東京		19,498	0.63%	37,608.707	235,222.409
13 東京	197 東京		27,025	0.87%	37,608.707	326,027.572
13 東京	197 東京		16,414	0.53%	37,608.707	198,017.264
13 東京	197 東京		18,078	0.58%	37,608.707	218,091.635
13 東京	197 東京		19,931	0.64%	37,608.707	240,446.088
13 東京	197 東京		23,471	0.75%	37,608.707	283,152.383
13 東京	197 東京		20,075	0.64%	37,608.707	242,183.294
13 東京	197 東京		29,719	0.95%	37,608.707	358,527.786
13 東京	197 東京		49,594	1.59%	37,608.707	598,298.295
13 東京	197 東京		18,992	0.61%	37,608.707	229,118.063
13 東京	197 東京		35,286	1.13%	37,608.707	425,687.656
13 東京	197 東京		4,853	0.16%	37,608.707	58,546.228
13 東京	197 東京		7,653	0.25%	37,608.707	92,325.218
13 東京	197 東京		22,672	0.73%	37,608.707	273,513.307
13 東京	197 東京		32,628	1.05%	37,608.707	393,621.744
13 東京	197 東京		29,701	0.95%	37,608.707	358,310.635
13 東京	197 東京		7,538	0.24%	37,608.707	90,937.866
13 東京	197 東京		46,941	1.51%	37,608.707	566,292.702
13 東京	197 東京		19,684	0.63%	37,608.707	237,466.299
13 東京	197 東京		31,280	1.00%	37,608.707	377,359.573
13 東京	197 東京		32,764	1.05%	37,608.707	395,262.437
13 東京	197 東京		29,413	0.94%	37,608.707	354,836.225
13 東京	197 東京		19,353	0.62%	37,608.707	233,473.140
13 東京	197 東京		18,028	0.58%	37,608.707	217,488.439
13 東京	197 東京		7,359	0.24%	37,608.707	88,778.424
13 東京	197 東京		21,542	0.69%	37,608.707	259,881.072
13 東京	197 東京		19,528	0.63%	37,608.707	235,584.327
13 東京	197 東京		1,735	0.08%	37,608.707	20,930.910
13 東京	197 東京		44,235	1.42%	37,608.707	533,647.721
13 東京	197 東京		13,720	0.44%	37,608.707	165,517.050
13 東京	197 東京		12,673	0.41%	37,608.707	152,886.121
13 東京	197 東京		30,248	0.97%	37,608.707	364,909.602
13 東京	197 東京		23,437	0.75%	37,608.707	282,742.209
13 東京	197 東京		23,793	0.76%	37,608.707	287,036.967
13 東京	197 東京		15,229	0.49%	37,608.707	183,721.513
13 東京	197 東京		22,892	0.73%	37,608.707	276,167.370
13 東京	197 東京		17,640	0.57%	37,608.707	212,807.636
13 東京	197 東京		22,840	0.73%	37,608.707	275,540.046
13 東京	197 東京		28,336	0.91%	37,608.707	341,843.378
13 東京	197 東京		20,508	0.66%	37,608.707	247,406.973
13 東京	197 東京		19,432	0.62%	37,608.707	234,426.190
13 東京	197 東京		17,636	0.57%	37,608.707	212,759.381
13 東京	197 東京		18,339	0.59%	37,608.707	221,240.320
13 東京	197 東京		23,775	0.76%	37,608.707	286,819.816
13 東京	197 東京		21,464	0.69%	37,608.707	258,940.085
13 東京	197 東京		13,406	0.43%	37,608.707	161,728.978
13 東京	197 東京		17,946	0.58%	37,608.707	216,499.197
13 東京	197 東京		41,595	1.33%	37,608.707	501,798.959
13 東京	197 東京		20,985	0.67%	37,608.707	253,161.465
13 東京	197 東京		30,568	0.98%	37,608.707	368,770.058
13 東京	197 東京		21,725	0.70%	37,608.707	262,088.770
13 東京	197 東京		12,450	0.40%	37,608.707	150,195.866
13 東京	197 東京		24,384	0.78%	37,608.707	294,166.746
13 東京	197 東京		24,824	0.80%	37,608.707	299,474.873
13 東京	197 東京		27,160	0.87%	37,608.707	327,656.202
13 東京	197 東京		16,332	0.52%	37,608.707	197,028.022
13 東京	197 東京		33,724	1.08%	37,608.707	406,843.805
13 東京	197 東京		26,279	0.84%	37,608.707	317,027.884
13 東京	197 東京		27,848	0.89%	37,608.707	335,956.182
13 東京	197 東京		33,192	1.06%	37,608.707	400,425.797
13 東京	197 東京		20,237	0.65%	37,608.707	244,137.649
13 東京	197 東京		24,964	0.80%	37,608.707	301,163.823
13 東京	197 東京		13,335	0.43%	37,608.707	160,872.439
13 東京	197 東京		21,358	0.69%	37,608.707	257,661.309
13 東京	197 東京		15,501	0.50%	37,608.707	187,002.901

都道府県	単料金区域	局	a. アナログ加入者回線数 (回線)	b. 都道府県別 アナログ加入者回線数構成比	c. 都道府県別 緊急通報役務原価 (円)	d. 緊急通報役務原価 (円)
算定方法			総務省モデル(出力値)より	a÷当該収容局の属する都道府県 におけるaの合計値	「算定規則別表第1における基礎 的電気通信役務の提供に要した 原価及び基礎的電気通信役務の 提供により生じた収益の額の算定 について」の2のIの(1)のA のキのd+βのc	b×c
13 東京	197 東京		30,218	0.97%	37,608.707	364,547.684
13 東京	197 東京		19,339	0.62%	37,608.707	233,304.245
13 東京	197 東京		39,322	1.26%	37,608.707	474,377.657
13 東京	197 東京		30,661	0.98%	37,608.707	369,892.003
13 東京	197 東京		25,577	0.82%	37,608.707	308,559.009
13 東京	197 東京		30,078	0.96%	37,608.707	362,858.735
13 東京	197 東京		23,968	0.77%	37,608.707	289,148.153
13 東京	197 東京		23,257	0.75%	37,608.707	280,570.703
13 東京	197 東京		30,620	0.98%	37,608.707	369,397.382
13 東京	197 東京		30,599	0.98%	37,608.707	369,144.040
13 東京	197 東京		44,615	1.43%	37,608.707	538,232.012
13 東京	197 東京		25,729	0.83%	37,608.707	310,392.725
13 東京	198 八王子		23,058	0.74%	37,608.707	278,169.982
13 東京	198 八王子		17,423	0.56%	37,608.707	210,189.765
13 東京	198 八王子		5,630	0.18%	37,608.707	67,919.898
13 東京	198 八王子		3,188	0.10%	37,608.707	38,459.793
13 東京	198 八王子		19,509	0.63%	37,608.707	235,355.112
13 東京	198 八王子		10,631	0.34%	37,608.707	128,251.586
13 東京	198 八王子		3,878	0.12%	37,608.707	46,783.901
13 東京	198 八王子		23,527	0.75%	37,608.707	283,827.963
13 東京	199 立川		24,355	0.78%	37,608.707	293,816.892
13 東京	199 立川		11,948	0.38%	37,608.707	144,139.775
13 東京	200 武蔵野三鷹		19,737	0.63%	37,608.707	238,105.687
13 東京	200 武蔵野三鷹		8,178	0.26%	37,608.707	98,658.778
13 東京	200 武蔵野三鷹		9,882	0.32%	37,608.707	119,215.706
13 東京	200 武蔵野三鷹		31,194	1.00%	37,608.707	376,322.075
13 東京	201 青梅		15,841	0.51%	37,608.707	191,104.635
13 東京	201 青梅		8,915	0.29%	37,608.707	107,549.891
13 東京	201 青梅		1,622	0.05%	37,608.707	19,567.688
13 東京	201 青梅		1,037	0.03%	37,608.707	12,510.290
13 東京	201 青梅		1,721	0.06%	37,608.707	20,762.015
13 東京	202 国分寺		38,889	1.25%	37,608.707	469,153.978
13 東京	199 立川		20,710	0.66%	37,608.707	249,843.886
13 東京	200 武蔵野三鷹		34,576	1.11%	37,608.707	417,122.269
13 東京	202 国分寺		16,318	0.52%	37,608.707	196,859.128
13 東京	202 国分寺		19,561	0.63%	37,608.707	235,982.436
13 東京	199 立川		19,014	0.61%	37,608.707	229,383.469
13 東京	199 立川		11,623	0.37%	37,608.707	140,219.000
13 東京	202 国分寺		24,663	0.79%	37,608.707	297,532.581
13 東京	202 国分寺		21,710	0.70%	37,608.707	261,907.811
13 東京	199 立川		19,797	0.64%	37,608.707	238,829.522
13 東京	200 武蔵野三鷹		25,744	0.83%	37,608.707	310,573.684
13 東京	200 武蔵野三鷹		13,671	0.44%	37,608.707	164,925.918
13 東京	199 立川		12,891	0.41%	37,608.707	155,516.057
13 東京	197 東京		15,698	0.50%	37,608.707	189,379.494
13 東京	199 立川		22,518	0.72%	37,608.707	271,655.462
13 東京	200 武蔵野三鷹		14,254	0.46%	37,608.707	171,959.186
13 東京	200 武蔵野三鷹		19,273	0.62%	37,608.707	232,508.026
13 東京	199 立川		7,825	0.25%	37,608.707	94,400.213
13 東京	202 国分寺		34,854	1.12%	37,608.707	420,476.041
13 東京	202 国分寺		11,048	0.35%	37,608.707	133,282.243
13 東京	202 国分寺		5,522	0.18%	37,608.707	66,616.994
13 東京	199 立川		11,754	0.38%	37,608.707	141,799.374
13 東京	199 立川		12,058	0.39%	37,608.707	145,466.807
13 東京	199 立川		5,645	0.18%	37,608.707	68,100.856
13 東京	199 立川		3,326	0.11%	37,608.707	40,124.614
13 東京	199 立川		4,900	0.16%	37,608.707	59,113.232
13 東京	199 立川		674	0.02%	37,608.707	8,131.085
13 東京	199 立川		243	0.01%	37,608.707	2,931.534
13 東京	201 青梅		1,039	0.03%	37,608.707	12,534.418
13 東京	201 青梅		868	0.03%	37,608.707	10,471.487
13 東京	201 青梅		299	0.01%	37,608.707	3,607.114
13 東京	203 伊豆大島		2,315	0.07%	37,608.707	27,927.986
13 東京	203 伊豆大島		668	0.02%	37,608.707	8,058.702
13 東京	203 伊豆大島		1,230	0.04%	37,608.707	14,838.628
13 東京	203 伊豆大島		233	0.01%	37,608.707	2,810.895
13 東京	203 伊豆大島		1,400	0.04%	37,608.707	16,889.495
13 東京	203 伊豆大島		381	0.01%	37,608.707	4,596.355
13 東京	203 伊豆大島		1,048	0.03%	37,608.707	12,642.993
13 東京	204 三宅		555	0.02%	37,608.707	6,695.478
13 東京	204 三宅		308	0.01%	37,608.707	3,715.689
13 東京	204 三宅		420	0.01%	37,608.707	5,066.848
13 東京	204 三宅		208	0.01%	37,608.707	2,509.296
13 東京	205 八丈島		3,527	0.11%	37,608.707	42,549.463
13 東京	205 八丈島		685	0.02%	37,608.707	8,263.789
13 東京	205 八丈島		210	0.01%	37,608.707	2,533.424
13 東京	205 八丈島		162	0.01%	37,608.707	1,954.356
13 東京	206 小笠原		843	0.03%	37,608.707	10,169.889
13 東京	206 小笠原		207	0.01%	37,608.707	2,497.232
13 東京	198 八王子		1,292	0.04%	37,608.707	15,586.591
13 東京	198 八王子		819	0.03%	37,608.707	9,880.355
13 東京	198 八王子		1,950	0.06%	37,608.707	23,524.654
13 東京	198 八王子		533	0.02%	37,608.707	6,430.072
13 東京	201 青梅		322	0.01%	37,608.707	3,884.584
13 東京	201 青梅		321	0.01%	37,608.707	3,872.520
合計			3,117,452	100.00%	-	37,608,706.993

都道府県	単料金区域	局	a. アナログ加入者回線数 (回線)	b. 都道府県別 アナログ加入者回線数構成比	c. 都道府県別 緊急通報役務原価 (円)	d. 緊急通報役務原価 (円)
算定方法			総務省モデル(出力値)より	a÷当該収容局の属する都道府県 におけるaの合計値	「算定規則別表第1における基礎 的電気通信役務の提供に要した 原価及び基礎的電気通信役務の 提供により生じた収益の額の算定 について」の2のIの(1)のA のキのd+Bのc	b×c
14	神奈川県	213 相模原	31,079	1.70%	4,241,884	72,128,459
14	神奈川県	213 相模原	11,756	0.64%	4,241,884	27,283,444
14	神奈川県	213 相模原	9,982	0.55%	4,241,884	23,166,327
14	神奈川県	213 相模原	4,281	0.23%	4,241,884	9,935,388
14	神奈川県	213 相模原	10,417	0.57%	4,241,884	24,175,880
14	神奈川県	207 横浜	22,113	1.21%	4,241,884	51,320,075
14	神奈川県	207 横浜	35,404	1.94%	4,241,884	82,165,963
14	神奈川県	207 横浜	27,884	1.53%	4,241,884	64,713,471
14	神奈川県	207 横浜	10,133	0.55%	4,241,884	23,516,769
14	神奈川県	207 横浜	12,334	0.67%	4,241,884	28,624,873
14	神奈川県	207 横浜	28,729	1.57%	4,241,884	66,674,555
14	神奈川県	207 横浜	16,271	0.89%	4,241,884	37,761,902
14	神奈川県	207 横浜	29,137	1.59%	4,241,884	67,621,446
14	神奈川県	207 横浜	31,227	1.71%	4,241,884	72,471,939
14	神奈川県	207 横浜	35,566	1.95%	4,241,884	82,541,935
14	神奈川県	207 横浜	22,415	1.23%	4,241,884	52,020,960
14	神奈川県	207 横浜	19,045	1.04%	4,241,884	44,199,830
14	神奈川県	207 横浜	7,767	0.42%	4,241,884	18,025,733
14	神奈川県	207 横浜	18,081	0.99%	4,241,884	41,962,569
14	神奈川県	207 横浜	18,130	0.99%	4,241,884	42,076,288
14	神奈川県	207 横浜	29,711	1.63%	4,241,884	68,953,591
14	神奈川県	207 横浜	16,239	0.89%	4,241,884	37,687,636
14	神奈川県	207 横浜	30,076	1.65%	4,241,884	69,800,687
14	神奈川県	207 横浜	13,477	0.74%	4,241,884	31,277,559
14	神奈川県	207 横浜	16,504	0.90%	4,241,884	38,302,651
14	神奈川県	207 横浜	13,439	0.74%	4,241,884	31,189,368
14	神奈川県	207 横浜	20,770	1.14%	4,241,884	48,203,227
14	神奈川県	207 横浜	23,262	1.27%	4,241,884	53,986,686
14	神奈川県	207 横浜	7,901	0.43%	4,241,884	18,336,721
14	神奈川県	207 横浜	25,486	1.39%	4,241,884	59,148,168
14	神奈川県	207 横浜	13,044	0.71%	4,241,884	30,272,648
14	神奈川県	207 横浜	29,985	1.64%	4,241,884	69,589,493
14	神奈川県	207 横浜	6,847	0.37%	4,241,884	15,890,587
14	神奈川県	207 横浜	15,981	0.87%	4,241,884	37,088,867
14	神奈川県	207 横浜	21,155	1.16%	4,241,884	49,096,739
14	神奈川県	207 横浜	14,807	0.81%	4,241,884	34,364,236
14	神奈川県	207 横浜	19,420	1.06%	4,241,884	45,070,134
14	神奈川県	207 横浜	14,220	0.78%	4,241,884	33,001,921
14	神奈川県	207 横浜	12,533	0.69%	4,241,884	29,086,714
14	神奈川県	207 横浜	8,447	0.46%	4,241,884	19,603,884
14	神奈川県	207 横浜	15,004	0.82%	4,241,884	34,821,436
14	神奈川県	207 横浜	18,589	1.02%	4,241,884	43,141,540
14	神奈川県	207 横浜	20,271	1.11%	4,241,884	47,045,143
14	神奈川県	207 横浜	17,022	0.93%	4,241,884	39,504,831
14	神奈川県	208 川崎	19,852	1.09%	4,241,884	46,072,724
14	神奈川県	208 川崎	15,858	0.87%	4,241,884	36,803,408
14	神奈川県	208 川崎	16,975	0.93%	4,241,884	39,395,753
14	神奈川県	208 川崎	28,003	1.53%	4,241,884	64,989,647
14	神奈川県	208 川崎	7,618	0.42%	4,241,884	17,679,932
14	神奈川県	208 川崎	10,612	0.58%	4,241,884	24,628,438
14	神奈川県	208 川崎	16,355	0.89%	4,241,884	37,956,850
14	神奈川県	208 川崎	20,871	1.14%	4,241,884	48,437,629
14	神奈川県	208 川崎	37,404	2.05%	4,241,884	86,807,584
14	神奈川県	208 川崎	30,608	1.67%	4,241,884	71,035,358
14	神奈川県	208 川崎	19,493	1.07%	4,241,884	45,239,553
14	神奈川県	208 川崎	8,671	0.47%	4,241,884	20,123,745
14	神奈川県	208 川崎	11,615	0.64%	4,241,884	26,956,210
14	神奈川県	208 川崎	19,363	1.06%	4,241,884	44,937,847
14	神奈川県	208 川崎	13,677	0.75%	4,241,884	31,741,721
14	神奈川県	209 横須賀	17,839	0.98%	4,241,884	41,400,933
14	神奈川県	209 横須賀	2,839	0.16%	4,241,884	6,588,780
14	神奈川県	209 横須賀	10,043	0.55%	4,241,884	23,307,897
14	神奈川県	209 横須賀	7,597	0.42%	4,241,884	17,631,195
14	神奈川県	209 横須賀	5,885	0.32%	4,241,884	13,657,968
14	神奈川県	209 横須賀	14,016	0.77%	4,241,884	32,528,475
14	神奈川県	209 横須賀	6,885	0.38%	4,241,884	15,978,778
14	神奈川県	209 横須賀	7,577	0.41%	4,241,884	17,584,779
14	神奈川県	210 平塚	14,363	0.79%	4,241,884	33,333,799
14	神奈川県	210 平塚	23,661	1.29%	4,241,884	54,912,689
14	神奈川県	210 平塚	8,996	0.49%	4,241,884	20,878,008
14	神奈川県	210 平塚	7,896	0.43%	4,241,884	18,325,117
14	神奈川県	211 藤沢	14,016	0.77%	4,241,884	32,528,475
14	神奈川県	211 藤沢	18,491	1.01%	4,241,884	42,914,101
14	神奈川県	211 藤沢	8,403	0.46%	4,241,884	19,501,768
14	神奈川県	211 藤沢	24,415	1.34%	4,241,884	56,662,580
14	神奈川県	211 藤沢	10,265	0.56%	4,241,884	23,823,116
14	神奈川県	211 藤沢	12,981	0.71%	4,241,884	30,126,437
14	神奈川県	211 藤沢	9,611	0.53%	4,241,884	22,305,307
14	神奈川県	211 藤沢	3,123	0.17%	4,241,884	7,247,890
14	神奈川県	211 藤沢	7,512	0.41%	4,241,884	17,433,926
14	神奈川県	212 小田原	8,923	0.49%	4,241,884	20,708,589
14	神奈川県	212 小田原	9,332	0.51%	4,241,884	21,657,801
14	神奈川県	212 小田原	8,988	0.49%	4,241,884	20,859,442
14	神奈川県	212 小田原	289	0.02%	4,241,884	670,714
14	神奈川県	212 小田原	1,816	0.10%	4,241,884	4,214,591
14	神奈川県	212 小田原	3,034	0.17%	4,241,884	7,041,338
14	神奈川県	212 小田原	8,533	0.47%	4,241,884	19,803,473
14	神奈川県	211 藤沢	25,437	1.39%	4,241,884	59,034,448
14	神奈川県	211 藤沢	12,744	0.70%	4,241,884	29,576,405
14	神奈川県	209 横須賀	10,166	0.56%	4,241,884	23,593,356

都道府県	単料金区域	局	a. アナログ加入者回線数 (回線)	b. 都道府県別 アナログ加入者回線数構成比	c. 都道府県別 緊急通報役務原価 (円)	d. 緊急通報役務原価 (円)
算定方法			総務省モデル(出力値)より	a÷当該収容局の属する都道府県 におけるaの合計値	「算定規則別表第1における基礎 的電気通信役務の提供に要した 原価及び基礎的電気通信役務の 提供により生じた収益の額の算定 について」の2のIの(1)のA のキのd+Bのc	b×c
14	神奈川県	213 相模原	30,470	1.67%	4,241,884	70,715,086
14	神奈川県	213 相模原	31,810	1.74%	4,241,884	73,824,972
14	神奈川県	213 相模原	16,983	0.93%	4,241,884	39,414,319
14	神奈川県	213 相模原	8,810	0.48%	4,241,884	20,446,338
14	神奈川県	213 相模原	3,044	0.17%	4,241,884	7,064,546
14	神奈川県	209 模須賀	4,358	0.24%	4,241,884	10,114,091
14	神奈川県	209 模須賀	4,003	0.22%	4,241,884	9,290,203
14	神奈川県	209 模須賀	243	0.01%	4,241,884	563,957
14	神奈川県	210 平塚	14,906	0.82%	4,241,884	34,593,996
14	神奈川県	210 平塚	8,623	0.47%	4,241,884	20,012,346
14	神奈川県	210 平塚	7,702	0.42%	4,241,884	17,874,880
14	神奈川県	210 平塚	2,851	0.16%	4,241,884	6,616,630
14	神奈川県	214 厚木	16,451	0.90%	4,241,884	38,179,648
14	神奈川県	214 厚木	7,593	0.42%	4,241,884	17,621,912
14	神奈川県	214 厚木	9,321	0.51%	4,241,884	21,632,272
14	神奈川県	214 厚木	5,492	0.30%	4,241,884	12,745,889
14	神奈川県	214 厚木	9,645	0.53%	4,241,884	22,384,214
14	神奈川県	214 厚木	13,834	0.76%	4,241,884	32,106,088
14	神奈川県	214 厚木	14,565	0.80%	4,241,884	33,802,600
14	神奈川県	214 厚木	10,747	0.59%	4,241,884	24,941,747
14	神奈川県	210 平塚	20,647	1.13%	4,241,884	47,917,768
14	神奈川県	214 厚木	19,465	1.06%	4,241,884	45,174,570
14	神奈川県	214 厚木	4,336	0.24%	4,241,884	10,063,033
14	神奈川県	214 厚木	25,730	1.41%	4,241,884	59,714,446
14	神奈川県	212 小田原	8,713	0.48%	4,241,884	20,221,219
14	神奈川県	211 藤沢	15,587	0.85%	4,241,884	36,174,468
14	神奈川県	209 模須賀	4,892	0.27%	4,241,884	11,353,403
14	神奈川県	209 模須賀	587	0.03%	4,241,884	1,362,316
14	神奈川県	211 藤沢	6,906	0.38%	4,241,884	16,027,515
14	神奈川県	210 平塚	4,690	0.26%	4,241,884	10,884,600
14	神奈川県	210 平塚	8,826	0.48%	4,241,884	20,483,471
14	神奈川県	212 小田原	2,453	0.13%	4,241,884	5,692,947
14	神奈川県	212 小田原	8,674	0.47%	4,241,884	20,130,707
14	神奈川県	212 小田原	451	0.02%	4,241,884	1,046,685
14	神奈川県	212 小田原	2,452	0.13%	4,241,884	5,690,627
14	神奈川県	212 小田原	258	0.01%	4,241,884	598,769
14	神奈川県	212 小田原	203	0.01%	4,241,884	471,124
14	神奈川県	212 小田原	3,322	0.18%	4,241,884	7,709,731
14	神奈川県	212 小田原	840	0.05%	4,241,884	1,949,481
14	神奈川県	212 小田原	1,479	0.08%	4,241,884	3,432,478
14	神奈川県	212 小田原	2,743	0.15%	4,241,884	6,365,982
14	神奈川県	212 小田原	2,729	0.15%	4,241,884	6,333,491
14	神奈川県	212 小田原	9,943	0.54%	4,241,884	23,075,816
14	神奈川県	214 厚木	6,139	0.34%	4,241,884	14,247,454
14	神奈川県	214 厚木	3,356	0.18%	4,241,884	7,788,839
14	神奈川県	214 厚木	887	0.05%	4,241,884	2,058,559
14	神奈川県	213 相模原	5,212	0.29%	4,241,884	12,096,063
14	神奈川県	213 相模原	4,941	0.27%	4,241,884	11,467,123
14	神奈川県	213 相模原	507	0.03%	4,241,884	1,176,851
14	神奈川県	213 相模原	498	0.03%	4,241,884	1,155,763
14	神奈川県	213 相模原	251	0.01%	4,241,884	582,523
合計			1,827,760	100.00%	-	4,241,884,001

都道府県	単料金区域	局	a. アナログ加入者回線数 (回線)	b. 都道府県別 アナログ加入者回線数構成比	c. 都道府県別 緊急通報役務原価 (円)	d. 緊急通報役務原価 (円)
算定方法			総務省モデル(出力値)より	a÷当該収容局の属する都道府県 におけるaの合計値	「算定規則別表第1における基礎 的電気通信役務の提供に要した 原価及び基礎的電気通信役務の 提供により生じた収益の額の算定 について」の2の1の(1)のA のキのd+Bのc	b×c
15	新潟	215 新潟	19030	3.36%	8,484,517	284,894,684
15	新潟	215 新潟	6935	1.22%	8,484,517	103,822,629
15	新潟	215 新潟	8,832	1.56%	8,484,517	132,222,273
15	新潟	215 新潟	867	0.15%	8,484,517	12,979,700
15	新潟	215 新潟	17,012	3.00%	8,484,517	254,683,571
15	新潟	215 新潟	21,310	3.76%	8,484,517	319,028,151
15	新潟	215 新潟	5,711	1.01%	8,484,517	85,498,347
15	新潟	215 新潟	1,023	0.18%	8,484,517	15,315,148
15	新潟	215 新潟	1,793	0.32%	8,484,517	26,842,678
15	新潟	215 新潟	7,400	1.31%	8,484,517	110,784,060
15	新潟	215 新潟	5,490	0.97%	8,484,517	82,189,796
15	新潟	215 新潟	14,176	2.50%	8,484,517	212,226,329
15	新潟	215 新潟	11,541	2.04%	8,484,517	172,778,221
15	新潟	216 長岡	22,535	3.98%	8,484,517	337,367,404
15	新潟	216 長岡	6,132	1.08%	8,484,517	91,801,062
15	新潟	216 長岡	757	0.13%	8,484,517	11,332,910
15	新潟	216 長岡	3,216	0.57%	8,484,517	48,146,154
15	新潟	216 長岡	7,550	1.33%	8,484,517	113,029,683
15	新潟	216 長岡	4,557	0.80%	8,484,517	68,222,022
15	新潟	217 三条	14,395	2.54%	8,484,517	215,504,938
15	新潟	217 三条	4,593	0.81%	8,484,517	68,760,971
15	新潟	218 柏崎	15,014	2.65%	8,484,517	224,771,875
15	新潟	218 柏崎	540	0.10%	8,484,517	8,084,242
15	新潟	218 柏崎	405	0.07%	8,484,517	6,063,182
15	新潟	218 柏崎	865	0.15%	8,484,517	12,949,758
15	新潟	218 柏崎	175	0.03%	8,484,517	2,619,893
15	新潟	218 柏崎	779	0.14%	8,484,517	11,662,268
15	新潟	218 柏崎	917	0.16%	8,484,517	13,728,241
15	新潟	219 新発田	15,248	2.69%	8,484,517	228,275,047
15	新潟	219 新発田	296	0.05%	8,484,517	4,431,362
15	新潟	219 新発田	516	0.09%	8,484,517	7,724,943
15	新潟	219 新発田	1,004	0.18%	8,484,517	15,030,702
15	新潟	219 新発田	1,038	0.18%	8,484,517	15,539,710
15	新潟	220 新津	13,446	2.37%	8,484,517	201,297,631
15	新潟	216 長岡	6,266	1.11%	8,484,517	93,807,151
15	新潟	216 長岡	1,373	0.24%	8,484,517	20,554,934
15	新潟	216 長岡	419	0.07%	8,484,517	6,272,773
15	新潟	217 三条	7,187	1.27%	8,484,517	107,595,276
15	新潟	221 十日町	7,366	1.30%	8,484,517	110,275,052
15	新潟	221 十日町	1,192	0.21%	8,484,517	17,845,216
15	新潟	221 十日町	623	0.11%	8,484,517	9,326,820
15	新潟	221 十日町	159	0.03%	8,484,517	2,380,360
15	新潟	216 長岡	7,133	1.26%	8,484,517	106,786,851
15	新潟	216 長岡	4,009	0.71%	8,484,517	60,018,013
15	新潟	222 村上	6,567	1.16%	8,484,517	98,313,368
15	新潟	222 村上	1,316	0.23%	8,484,517	19,701,598
15	新潟	222 村上	448	0.08%	8,484,517	6,706,927
15	新潟	217 三条	9,487	1.67%	8,484,517	142,028,159
15	新潟	216 長岡	4,881	0.86%	8,484,517	73,072,567
15	新潟	216 長岡	516	0.09%	8,484,517	7,724,943
15	新潟	223 糸魚川	1,617	0.29%	8,484,517	24,207,814
15	新潟	223 糸魚川	345	0.06%	8,484,517	5,164,933
15	新潟	223 糸魚川	406	0.07%	8,484,517	6,078,152
15	新潟	223 糸魚川	136	0.02%	8,484,517	2,036,031
15	新潟	223 糸魚川	70	0.01%	8,484,517	1,047,957
15	新潟	223 糸魚川	6,549	1.16%	8,484,517	98,043,893
15	新潟	224 新井	5,491	0.97%	8,484,517	82,204,767
15	新潟	224 新井	801	0.14%	8,484,517	11,991,626
15	新潟	220 新津	517	0.09%	8,484,517	7,739,913
15	新潟	220 新津	6,684	1.18%	8,484,517	100,064,954
15	新潟	225 佐渡	4,302	0.76%	8,484,517	64,404,463
15	新潟	225 佐渡	442	0.08%	8,484,517	6,617,102
15	新潟	225 佐渡	231	0.04%	8,484,517	3,458,259
15	新潟	225 佐渡	247	0.04%	8,484,517	3,697,792
15	新潟	225 佐渡	240	0.04%	8,484,517	3,592,997
15	新潟	215 新潟	4,968	0.88%	8,484,517	74,375,028
15	新潟	215 新潟	1,868	0.33%	8,484,517	27,965,490
15	新潟	215 新潟	455	0.08%	8,484,517	6,811,723
15	新潟	215 新潟	9,950	1.76%	8,484,517	148,959,648
15	新潟	226 上越	10,657	1.88%	8,484,517	159,544,017
15	新潟	226 上越	19,969	3.52%	8,484,517	298,952,283
15	新潟	226 上越	448	0.08%	8,484,517	6,706,927
15	新潟	226 上越	849	0.15%	8,484,517	12,710,225
15	新潟	226 上越	1,128	0.20%	8,484,517	16,887,084
15	新潟	226 上越	177	0.03%	8,484,517	2,649,835
15	新潟	220 新津	2,050	0.36%	8,484,517	30,690,179
15	新潟	220 新津	1,823	0.32%	8,484,517	27,291,803
15	新潟	220 新津	5,660	1.00%	8,484,517	84,734,835
15	新潟	220 新津	191	0.03%	8,484,517	2,859,426
15	新潟	219 新発田	1,162	0.21%	8,484,517	17,396,092
15	新潟	215 新潟	487	0.09%	8,484,517	7,290,789
15	新潟	219 新発田	3,262	0.58%	8,484,517	48,834,811
15	新潟	219 新発田	1,162	0.21%	8,484,517	17,396,092
15	新潟	219 新発田	1,563	0.28%	8,484,517	23,399,390
15	新潟	219 新発田	3,570	0.63%	8,484,517	53,445,824
15	新潟	219 新発田	1,400	0.25%	8,484,517	20,959,146
15	新潟	219 新発田	1,300	0.23%	8,484,517	19,462,065
15	新潟	219 新発田	675	0.12%	8,484,517	10,105,303
15	新潟	219 新発田	897	0.16%	8,484,517	13,428,825
15	新潟	220 新津	2,022	0.36%	8,484,517	30,270,996

都道府県	単料金区域	局	a. アナログ加入者回線数 (回線)	b. 都道府県別 アナログ加入者回線数構成比	c. 都道府県別 緊急通報役務原価 (円)	d. 緊急通報役務原価 (円)
算定方法			総務省モデル(出力値)より	a÷当該収容局の属する都道府県 におけるaの合計値	「算定規則別表第1における基礎 的電気通信役務の提供に要した 原価及び基礎的電気通信役務の 提供により生じた収益の額の算定 について」の2のIの(1)のA のキのd+Bのc	b×c
15	新潟	220 新津	226	0.04%	8,484,517	3,383,405
15	新潟	220 新津	3,863	0.68%	8,484,517	57,832,273
15	新潟	215 新潟	1,967	0.35%	8,484,517	29,447,601
15	新潟	215 新潟	7,948	1.40%	8,484,517	118,988,069
15	新潟	227 巻	292	0.05%	8,484,517	4,371,479
15	新潟	227 巻	1,911	0.34%	8,484,517	28,609,235
15	新潟	227 巻	1,928	0.34%	8,484,517	28,863,739
15	新潟	227 巻	3,563	0.63%	8,484,517	53,341,028
15	新潟	227 巻	5,017	0.89%	8,484,517	75,108,599
15	新潟	227 巻	5,165	0.91%	8,484,517	77,324,280
15	新潟	227 巻	425	0.07%	8,484,517	6,362,598
15	新潟	227 巻	53	0.01%	8,484,517	793,453
15	新潟	227 巻	2,425	0.43%	8,484,517	36,304,236
15	新潟	215 新潟	4,995	0.88%	8,484,517	74,779,240
15	新潟	227 巻	1,283	0.23%	8,484,517	19,207,561
15	新潟	215 新潟	2,227	0.39%	8,484,517	33,340,014
15	新潟	217 三条	2,853	0.50%	8,484,517	42,711,746
15	新潟	217 三条	1,555	0.27%	8,484,517	23,279,623
15	新潟	217 三条	342	0.06%	8,484,517	5,120,020
15	新潟	217 三条	2,128	0.38%	8,484,517	31,857,903
15	新潟	228 津川	2,148	0.38%	8,484,517	32,157,319
15	新潟	228 津川	263	0.05%	8,484,517	3,937,325
15	新潟	228 津川	145	0.03%	8,484,517	2,170,769
15	新潟	228 津川	865	0.15%	8,484,517	12,949,758
15	新潟	228 津川	1,185	0.21%	8,484,517	17,740,420
15	新潟	216 長岡	430	0.08%	8,484,517	6,437,452
15	新潟	216 長岡	2,535	0.45%	8,484,517	37,951,026
15	新潟	216 長岡	1,636	0.29%	8,484,517	24,492,260
15	新潟	216 長岡	2,115	0.37%	8,484,517	31,663,282
15	新潟	216 長岡	1,009	0.18%	8,484,517	15,105,556
15	新潟	216 長岡	1,264	0.22%	8,484,517	18,923,115
15	新潟	216 長岡	2,141	0.38%	8,484,517	32,052,523
15	新潟	216 長岡	637	0.11%	8,484,517	9,536,412
15	新潟	216 長岡	1,769	0.31%	8,484,517	26,483,379
15	新潟	229 小出	2,934	0.52%	8,484,517	43,924,383
15	新潟	229 小出	4,979	0.88%	8,484,517	74,539,707
15	新潟	229 小出	426	0.08%	8,484,517	6,377,569
15	新潟	229 小出	1,366	0.24%	8,484,517	20,450,139
15	新潟	229 小出	1,373	0.24%	8,484,517	20,554,934
15	新潟	229 小出	648	0.11%	8,484,517	9,701,091
15	新潟	230 六日町	1,858	0.33%	8,484,517	27,815,782
15	新潟	230 六日町	1,920	0.34%	8,484,517	28,743,972
15	新潟	230 六日町	133	0.02%	8,484,517	1,991,119
15	新潟	230 六日町	860	0.15%	8,484,517	12,874,904
15	新潟	230 六日町	2,954	0.52%	8,484,517	44,223,799
15	新潟	230 六日町	1,838	0.32%	8,484,517	27,516,365
15	新潟	230 六日町	3,980	0.70%	8,484,517	59,583,859
15	新潟	230 六日町	599	0.11%	8,484,517	8,967,521
15	新潟	230 六日町	918	0.16%	8,484,517	13,743,212
15	新潟	230 六日町	1,050	0.19%	8,484,517	15,719,360
15	新潟	230 六日町	1,756	0.31%	8,484,517	26,288,758
15	新潟	230 六日町	1,287	0.23%	8,484,517	19,267,444
15	新潟	221 十日町	1,230	0.22%	8,484,517	18,414,107
15	新潟	221 十日町	243	0.04%	8,484,517	3,637,909
15	新潟	221 十日町	2,135	0.38%	8,484,517	31,962,698
15	新潟	221 十日町	215	0.04%	8,484,517	3,218,726
15	新潟	221 十日町	314	0.06%	8,484,517	4,700,837
15	新潟	221 十日町	1,258	0.22%	8,484,517	18,833,290
15	新潟	218 柏崎	658	0.12%	8,484,517	9,850,799
15	新潟	216 長岡	1,988	0.35%	8,484,517	29,761,988
15	新潟	218 柏崎	1,393	0.25%	8,484,517	20,854,351
15	新潟	218 柏崎	537	0.09%	8,484,517	8,039,330
15	新潟	218 柏崎	1,243	0.22%	8,484,517	18,608,728
15	新潟	231 安塚	944	0.17%	8,484,517	14,132,453
15	新潟	231 安塚	328	0.06%	8,484,517	4,910,429
15	新潟	231 安塚	947	0.17%	8,484,517	14,177,366
15	新潟	231 安塚	183	0.03%	8,484,517	2,739,660
15	新潟	231 安塚	1,053	0.19%	8,484,517	15,764,272
15	新潟	231 安塚	835	0.15%	8,484,517	12,500,634
15	新潟	231 安塚	331	0.06%	8,484,517	4,955,341
15	新潟	231 安塚	226	0.04%	8,484,517	3,383,405
15	新潟	226 上越	626	0.11%	8,484,517	9,371,733
15	新潟	226 上越	257	0.05%	8,484,517	3,847,500
15	新潟	226 上越	2,082	0.37%	8,484,517	31,169,245
15	新潟	226 上越	2,318	0.41%	8,484,517	34,702,358
15	新潟	226 上越	1,751	0.31%	8,484,517	26,213,904
15	新潟	226 上越	1,269	0.22%	8,484,517	18,997,969
15	新潟	226 上越	187	0.03%	8,484,517	2,799,543
15	新潟	224 新井	530	0.09%	8,484,517	7,934,534
15	新潟	224 新井	280	0.05%	8,484,517	4,191,829
15	新潟	224 新井	1,503	0.27%	8,484,517	22,501,141
15	新潟	224 新井	999	0.18%	8,484,517	14,955,848
15	新潟	224 新井	1,354	0.24%	8,484,517	20,270,489
15	新潟	224 新井	1,754	0.31%	8,484,517	26,258,816
15	新潟	226 上越	1,885	0.33%	8,484,517	28,219,994
15	新潟	226 上越	640	0.11%	8,484,517	9,581,324
15	新潟	226 上越	438	0.08%	8,484,517	6,557,219
15	新潟	223 糸魚川	359	0.06%	8,484,517	5,374,524
15	新潟	223 糸魚川	2,426	0.43%	8,484,517	36,319,207
15	新潟	223 糸魚川	537	0.09%	8,484,517	8,039,330

都道府県	単位料金区域	局	a. アナログ加入者回線数 (回線)	b. 都道府県別 アナログ加入者回線数構成比	c. 都道府県別 緊急通報役務原価 (円)	d. 緊急通報役務原価 (円)
算定方法			総務省モデル(出力値)より	a÷当該収容局の属する都道府県 におけるaの合計値	「算定規則別表第1における基礎 的電気通信役務の提供に要した 原価及び基礎的電気通信役務の 提供により生じた収益の額の算定 について」の2のIの(1)のA のキのd+Bのc	b×c
15 新潟	223 糸魚川		2,246	0.40%	8,484,517	33,624,459
15 新潟	223 糸魚川		170	0.03%	8,484,517	2,545,039
15 新潟	222 村上		1,528	0.27%	8,484,517	22,875,411
15 新潟	222 村上		2,595	0.46%	8,484,517	38,849,275
15 新潟	222 村上		1,802	0.32%	8,484,517	26,977,416
15 新潟	222 村上		1,230	0.22%	8,484,517	18,414,107
15 新潟	222 村上		645	0.11%	8,484,517	9,656,178
15 新潟	222 村上		269	0.05%	8,484,517	4,027,150
15 新潟	222 村上		248	0.04%	8,484,517	3,712,763
15 新潟	222 村上		265	0.05%	8,484,517	3,967,267
15 新潟	222 村上		136	0.02%	8,484,517	2,036,031
15 新潟	222 村上		1,027	0.18%	8,484,517	15,375,031
15 新潟	222 村上		188	0.03%	8,484,517	2,814,514
15 新潟	225 佐渡		635	0.11%	8,484,517	9,506,470
15 新潟	225 佐渡		1,105	0.19%	8,484,517	16,542,755
15 新潟	225 佐渡		574	0.10%	8,484,517	8,593,250
15 新潟	225 佐渡		406	0.07%	8,484,517	6,078,152
15 新潟	225 佐渡		431	0.08%	8,484,517	6,452,423
15 新潟	225 佐渡		3,278	0.58%	8,484,517	49,074,344
15 新潟	225 佐渡		2,230	0.39%	8,484,517	33,384,926
15 新潟	225 佐渡		1,665	0.29%	8,484,517	24,926,413
15 新潟	225 佐渡		1,693	0.30%	8,484,517	25,345,596
15 新潟	225 佐渡		246	0.04%	8,484,517	3,682,821
15 新潟	225 佐渡		1,845	0.33%	8,484,517	27,621,161
15 新潟	225 佐渡		206	0.04%	8,484,517	3,083,989
15 新潟	225 佐渡		1,407	0.25%	8,484,517	21,063,942
15 新潟	225 佐渡		1,401	0.25%	8,484,517	20,974,117
15 新潟	225 佐渡		1,012	0.18%	8,484,517	15,150,469
合計			566,737	100.00%	-	8,484,516,997

都道府県	単料金区域	局	a. アナログ加入者回線数 (回線)	b. 都道府県別 アナログ加入者回線数構成比	c. 都道府県別 緊急通報役務原価 (円)	d. 緊急通報役務原価 (円)
算定方法			総務省モデル(出力値)より	a÷当該収容局の属する都道府県 におけるaの合計値	「算定規則別表第1における基礎 的電気通信役務の提供に要した 原価及び基礎的電気通信役務の 提供により生じた収益の額の算定 について」の2のIの(1)のA のキのd+Bのc	b×c
19	山梨	250 甲府	30,320	13.49%	13,361,853	1,802,153,800
19	山梨	250 甲府	13,724	6.10%	13,361,853	815,724,233
19	山梨	250 甲府	108	0.05%	13,361,853	6,419,281
19	山梨	250 甲府	6,923	3.08%	13,361,853	411,487,822
19	山梨	250 甲府	402	0.18%	13,361,853	23,893,992
19	山梨	251 吉田	11,281	5.02%	13,361,853	670,517,712
19	山梨	252 山梨	6,868	3.06%	13,361,853	408,218,743
19	山梨	252 山梨	56	0.02%	13,361,853	3,328,516
19	山梨	253 大月	6,526	2.90%	13,361,853	387,891,019
19	山梨	253 大月	245	0.11%	13,361,853	14,562,259
19	山梨	252 山梨	7,368	3.28%	13,361,853	437,937,639
19	山梨	253 大月	4,060	1.81%	13,361,853	241,317,428
19	山梨	253 大月	691	0.31%	13,361,853	41,071,513
19	山梨	253 大月	1,033	0.46%	13,361,853	61,399,237
19	山梨	253 大月	404	0.18%	13,361,853	24,012,867
19	山梨	254 韮崎	6,814	3.03%	13,361,853	405,009,103
19	山梨	254 韮崎	269	0.12%	13,361,853	15,988,766
19	山梨	252 山梨	1,695	0.75%	13,361,853	100,747,054
19	山梨	252 山梨	1,975	0.88%	13,361,853	117,389,636
19	山梨	252 山梨	407	0.18%	13,361,853	24,191,181
19	山梨	252 山梨	2,571	1.14%	13,361,853	152,814,559
19	山梨	252 山梨	531	0.24%	13,361,853	31,561,467
19	山梨	250 甲府	7,917	3.52%	13,361,853	470,568,985
19	山梨	250 甲府	640	0.28%	13,361,853	38,040,186
19	山梨	252 山梨	2,553	1.14%	13,361,853	151,744,679
19	山梨	250 甲府	1,745	0.78%	13,361,853	103,718,944
19	山梨	250 甲府	2,352	1.05%	13,361,853	139,797,683
19	山梨	250 甲府	262	0.12%	13,361,853	15,572,701
19	山梨	250 甲府	1,041	0.46%	13,361,853	61,874,740
19	山梨	251 吉田	187	0.08%	13,361,853	11,114,867
19	山梨	251 吉田	146	0.06%	13,361,853	8,677,917
19	山梨	251 吉田	523	0.23%	13,361,853	31,085,964
19	山梨	250 甲府	3,585	1.59%	13,361,853	213,084,478
19	山梨	255 飯沢青柳	1,042	0.46%	13,361,853	61,934,177
19	山梨	255 飯沢青柳	1,087	0.48%	13,361,853	64,608,878
19	山梨	255 飯沢青柳	539	0.24%	13,361,853	32,036,969
19	山梨	255 飯沢青柳	258	0.11%	13,361,853	15,334,950
19	山梨	255 飯沢青柳	3,586	1.60%	13,361,853	213,143,916
19	山梨	255 飯沢青柳	329	0.15%	13,361,853	19,555,033
19	山梨	255 飯沢青柳	1,658	0.74%	13,361,853	98,547,856
19	山梨	255 飯沢青柳	608	0.27%	13,361,853	36,138,176
19	山梨	255 飯沢青柳	262	0.12%	13,361,853	15,572,701
19	山梨	256 身延	2,327	1.04%	13,361,853	138,311,738
19	山梨	256 身延	514	0.23%	13,361,853	30,551,024
19	山梨	256 身延	1,978	0.88%	13,361,853	117,567,949
19	山梨	256 身延	1,009	0.45%	13,361,853	59,972,730
19	山梨	256 身延	540	0.24%	13,361,853	32,096,407
19	山梨	250 甲府	8,965	3.99%	13,361,853	532,859,790
19	山梨	250 甲府	4,448	1.98%	13,361,853	264,379,291
19	山梨	250 甲府	189	0.08%	13,361,853	11,233,742
19	山梨	250 甲府	4,189	1.86%	13,361,853	248,984,903
19	山梨	250 甲府	5,578	2.48%	13,361,853	331,543,994
19	山梨	250 甲府	3,740	1.68%	13,361,853	222,297,336
19	山梨	250 甲府	156	0.07%	13,361,853	9,272,295
19	山梨	250 甲府	10,483	4.66%	13,361,853	623,086,355
19	山梨	254 韮崎	3,457	1.54%	13,361,853	205,476,441
19	山梨	254 韮崎	2,018	0.90%	13,361,853	119,945,461
19	山梨	254 韮崎	1,701	0.76%	13,361,853	101,103,681
19	山梨	254 韮崎	332	0.15%	13,361,853	19,733,346
19	山梨	254 韮崎	2,307	1.03%	13,361,853	137,122,982
19	山梨	254 韮崎	1,641	0.73%	13,361,853	97,537,414
19	山梨	254 韮崎	3,395	1.51%	13,361,853	201,791,298
19	山梨	254 韮崎	2,874	1.28%	13,361,853	170,824,209
19	山梨	254 韮崎	2,565	1.14%	13,361,853	152,457,932
19	山梨	254 韮崎	1,519	0.68%	13,361,853	90,286,003
19	山梨	254 韮崎	1,167	0.52%	13,361,853	69,363,901
19	山梨	253 大月	572	0.25%	13,361,853	33,998,416
19	山梨	253 大月	436	0.19%	13,361,853	25,914,877
19	山梨	251 吉田	1,313	0.58%	13,361,853	78,041,819
19	山梨	251 吉田	1,532	0.68%	13,361,853	91,058,695
19	山梨	251 吉田	2,397	1.07%	13,361,853	142,472,383
19	山梨	251 吉田	1,042	0.46%	13,361,853	61,934,177
19	山梨	251 吉田	4,810	2.14%	13,361,853	285,895,771
19	山梨	251 吉田	1,207	0.54%	13,361,853	71,741,413
19	山梨	251 吉田	367	0.16%	13,361,853	21,813,669
19	山梨	251 吉田	1,275	0.57%	13,361,853	75,783,183
19	山梨	251 吉田	1,032	0.46%	13,361,853	61,339,800
19	山梨	253 大月	4,741	2.11%	13,361,853	281,794,564
19	山梨	253 大月	1,640	0.73%	13,361,853	97,477,976
19	山梨	253 大月	442	0.20%	13,361,853	26,271,503
19	山梨	253 大月	315	0.14%	13,361,853	18,722,904
合計			224,804	100.00%	-	13,361,852,999

都道府県	単料金区域	局	a. アナログ加入者回線数 (回線)	b. 都道府県別 アナログ加入者回線数構成比	c. 都道府県別 緊急通報役務原価 (円)	d. 緊急通報役務原価 (円)
算定方法			総務省モデル(出力値)より	a÷当該収容局の属する都道府県 におけるaの合計値	「算定規則別表第1における基礎 的電気通信役務の提供に要した 原価及び基礎的電気通信役務の 提供により生じた収益の額の算定 について」の2のIの(1)のA のキのd+Bのc	b×c
20	長野	257 長野	10,012	1.76%	6,984,622	122,806,648
20	長野	257 長野	17,303	3.04%	6,984,622	212,237,659
20	長野	257 長野	10,684	1.88%	6,984,622	131,049,364
20	長野	257 長野	11,203	1.97%	6,984,622	137,415,390
20	長野	257 長野	969	0.17%	6,984,622	11,885,701
20	長野	257 長野	1,286	0.23%	6,984,622	15,774,006
20	長野	257 長野	2,980	0.52%	6,984,622	36,552,518
20	長野	257 長野	6,301	1.11%	6,984,622	77,287,724
20	長野	257 長野	4,517	0.79%	6,984,622	55,405,277
20	長野	257 長野	936	0.16%	6,984,622	11,480,925
20	長野	257 長野	4,838	0.85%	6,984,622	59,342,645
20	長野	257 長野	17,529	3.08%	6,984,622	215,009,762
20	長野	258 松本	16,682	2.93%	6,984,622	204,620,506
20	長野	258 松本	11,835	2.08%	6,984,622	145,167,468
20	長野	258 松本	3,001	0.53%	6,984,622	36,810,103
20	長野	258 松本	786	0.14%	6,984,622	9,641,033
20	長野	258 松本	5,387	0.95%	6,984,622	66,076,650
20	長野	258 松本	392	0.07%	6,984,622	4,808,251
20	長野	258 松本	11,927	2.09%	6,984,622	146,295,935
20	長野	259 上田	21,858	3.84%	6,984,622	268,109,041
20	長野	259 上田	3,334	0.59%	6,984,622	40,894,663
20	長野	259 上田	5,506	0.97%	6,984,622	67,536,297
20	長野	259 上田	1,540	0.27%	6,984,622	18,889,556
20	長野	261 諏訪	9,408	1.65%	6,984,622	115,398,017
20	長野	260 飯田	15,795	2.77%	6,984,622	193,740,613
20	長野	260 飯田	1,728	0.30%	6,984,622	21,195,554
20	長野	260 飯田	4,095	0.72%	6,984,622	50,229,048
20	長野	260 飯田	1,528	0.27%	6,984,622	18,742,365
20	長野	260 飯田	1,653	0.29%	6,984,622	20,275,608
20	長野	260 飯田	570	0.10%	6,984,622	6,991,589
20	長野	261 諏訪	11,808	2.07%	6,984,622	144,836,287
20	長野	257 長野	14,253	2.50%	6,984,622	174,826,524
20	長野	262 小諸	11,814	2.07%	6,984,622	144,909,883
20	長野	263 伊那	19,083	3.35%	6,984,622	234,071,042
20	長野	263 伊那	8,315	1.46%	6,984,622	101,991,339
20	長野	263 伊那	317	0.06%	6,984,622	3,888,305
20	長野	264 中野	9,049	1.59%	6,984,622	110,994,543
20	長野	264 中野	493	0.09%	6,984,622	6,047,111
20	長野	265 大町	7,078	1.24%	6,984,622	86,818,364
20	長野	265 大町	300	0.05%	6,984,622	3,679,784
20	長野	266 飯山	4,533	0.80%	6,984,622	55,601,532
20	長野	266 飯山	1,942	0.34%	6,984,622	23,820,467
20	長野	266 飯山	206	0.04%	6,984,622	2,526,785
20	長野	266 飯山	469	0.08%	6,984,622	5,752,729
20	長野	261 諏訪	8,869	1.56%	6,984,622	108,786,673
20	長野	261 諏訪	874	0.15%	6,984,622	10,720,437
20	長野	261 諏訪	1,228	0.22%	6,984,622	15,062,581
20	長野	261 諏訪	1,846	0.32%	6,984,622	22,642,936
20	長野	261 諏訪	2,491	0.44%	6,984,622	30,554,471
20	長野	261 諏訪	509	0.09%	6,984,622	6,243,366
20	長野	258 松本	12,980	2.28%	6,984,622	159,211,975
20	長野	258 松本	508	0.09%	6,984,622	6,231,100
20	長野	257 長野	9,020	1.58%	6,984,622	110,638,830
20	長野	267 佐久	7,732	1.36%	6,984,622	94,840,292
20	長野	267 佐久	8,529	1.50%	6,984,622	104,616,251
20	長野	267 佐久	266	0.05%	6,984,622	3,262,742
20	長野	267 佐久	3,542	0.62%	6,984,622	43,445,980
20	長野	267 佐久	1,961	0.34%	6,984,622	24,053,520
20	長野	267 佐久	366	0.06%	6,984,622	4,489,336
20	長野	267 佐久	2,016	0.35%	6,984,622	24,728,147
20	長野	267 佐久	262	0.05%	6,984,622	3,213,678
20	長野	267 佐久	694	0.12%	6,984,622	8,512,566
20	長野	267 佐久	406	0.07%	6,984,622	4,979,974
20	長野	267 佐久	1,490	0.26%	6,984,622	18,276,259
20	長野	267 佐久	479	0.08%	6,984,622	5,875,388
20	長野	267 佐久	344	0.06%	6,984,622	4,219,485
20	長野	267 佐久	1,187	0.21%	6,984,622	14,559,678
20	長野	262 小諸	5,125	0.90%	6,984,622	62,862,972
20	長野	262 小諸	1,579	0.28%	6,984,622	19,367,928
20	長野	262 小諸	7,026	1.23%	6,984,622	86,180,535
20	長野	267 佐久	467	0.08%	6,984,622	5,728,197
20	長野	267 佐久	3,412	0.60%	6,984,622	41,851,407
20	長野	262 小諸	3,831	0.67%	6,984,622	46,990,838
20	長野	267 佐久	2,332	0.41%	6,984,622	28,604,185
20	長野	267 佐久	608	0.11%	6,984,622	7,457,695
20	長野	267 佐久	1,456	0.26%	6,984,622	17,859,217
20	長野	259 上田	1,884	0.30%	6,984,622	20,655,853
20	長野	259 上田	4,868	0.85%	6,984,622	59,710,624
20	長野	259 上田	562	0.10%	6,984,622	6,893,461
20	長野	259 上田	612	0.11%	6,984,622	7,506,759
20	長野	259 上田	1,840	0.32%	6,984,622	22,569,340
20	長野	259 上田	6,628	1.16%	6,984,622	81,298,688
20	長野	259 上田	805	0.14%	6,984,622	9,874,086
20	長野	259 上田	1,011	0.18%	6,984,622	12,400,871
20	長野	259 上田	2,144	0.38%	6,984,622	26,298,188
20	長野	259 上田	106	0.02%	6,984,622	1,300,190
20	長野	259 上田	1,548	0.27%	6,984,622	18,987,684
20	長野	259 上田	873	0.15%	6,984,622	10,708,171
20	長野	259 上田	1,166	0.20%	6,984,622	14,302,093
20	長野	261 諏訪	8,483	1.49%	6,984,622	104,052,017

都道府県	単料金区域	局	a. アナログ加入者回線数 (回線)	b. 都道府県別 アナログ加入者回線数構成比	c. 都道府県別 緊急通報役務原価 (円)	d. 緊急通報役務原価 (円)
算定方法			総務省モデル(出力値)より	a÷当該収容局の属する都道府県 におけるaの合計値	「算定規則別表第1における基礎 的電気通信役務の提供に要した 原価及び基礎的電気通信役務の 提供により生じた収益の額の算定 について」の2のIの(1)のA のキのd+Bのc	b×c
20	長野	261 諏訪	1,063	0.19%	6,984.622	13,038.700
20	長野	261 諏訪	644	0.11%	6,984.622	7,899.269
20	長野	261 諏訪	3,304	0.58%	6,984.622	40,526.685
20	長野	261 諏訪	3,429	0.60%	6,984.622	42,059.928
20	長野	261 諏訪	1,105	0.19%	6,984.622	13,553.870
20	長野	263 伊那	576	0.10%	6,984.622	7,085.185
20	長野	263 伊那	1,996	0.35%	6,984.622	24,482.828
20	長野	261 諏訪	1,356	0.24%	6,984.622	16,632.622
20	長野	261 諏訪	3,962	0.70%	6,984.622	48,597.677
20	長野	261 諏訪	314	0.06%	6,984.622	3,851.507
20	長野	263 伊那	5,838	1.03%	6,984.622	71,608.591
20	長野	263 伊那	2,279	0.40%	6,984.622	27,954.090
20	長野	263 伊那	1,686	0.30%	6,984.622	20,680.384
20	長野	263 伊那	682	0.12%	6,984.622	8,365.375
20	長野	263 伊那	2,203	0.39%	6,984.622	27,021.878
20	長野	260 飯田	770	0.14%	6,984.622	9,444.778
20	長野	260 飯田	2,422	0.43%	6,984.622	29,708.121
20	長野	260 飯田	4,801	0.84%	6,984.622	58,888.805
20	長野	268 阿南町	1,319	0.23%	6,984.622	16,178.782
20	長野	268 阿南町	683	0.12%	6,984.622	8,377.641
20	長野	260 飯田	295	0.05%	6,984.622	3,618.454
20	長野	260 飯田	1,446	0.25%	6,984.622	17,736.558
20	長野	260 飯田	114	0.02%	6,984.622	1,398.318
20	長野	260 飯田	311	0.05%	6,984.622	3,814.709
20	長野	260 飯田	284	0.05%	6,984.622	3,483.529
20	長野	260 飯田	508	0.09%	6,984.622	6,231.100
20	長野	268 阿南町	1,437	0.25%	6,984.622	17,626.164
20	長野	268 阿南町	378	0.07%	6,984.622	4,636.527
20	長野	268 阿南町	849	0.15%	6,984.622	10,413.788
20	長野	268 阿南町	351	0.06%	6,984.622	4,305.347
20	長野	268 阿南町	356	0.06%	6,984.622	4,366.677
20	長野	260 飯田	1,417	0.25%	6,984.622	17,380.845
20	長野	260 飯田	569	0.10%	6,984.622	6,979.323
20	長野	268 阿南町	307	0.05%	6,984.622	3,765.645
20	長野	268 阿南町	899	0.16%	6,984.622	11,027.085
20	長野	269 木曾福島	2,938	0.52%	6,984.622	36,037.349
20	長野	269 木曾福島	196	0.03%	6,984.622	2,404.125
20	長野	269 木曾福島	2,182	0.38%	6,984.622	26,764.294
20	長野	269 木曾福島	395	0.07%	6,984.622	4,845.049
20	長野	269 木曾福島	1,135	0.20%	6,984.622	13,921.848
20	長野	269 木曾福島	1,097	0.19%	6,984.622	13,455.742
20	長野	269 木曾福島	1,270	0.22%	6,984.622	15,577.751
20	長野	269 木曾福島	658	0.12%	6,984.622	8,070.992
20	長野	269 木曾福島	554	0.10%	6,984.622	6,795.334
20	長野	269 木曾福島	514	0.09%	6,984.622	6,304.696
20	長野	269 木曾福島	409	0.07%	6,984.622	5,016.772
20	長野	269 木曾福島	747	0.13%	6,984.622	9,162.661
20	長野	269 木曾福島	492	0.09%	6,984.622	6,034.845
20	長野	269 木曾福島	1,728	0.30%	6,984.622	21,195.554
20	長野	258 松本	2,027	0.36%	6,984.622	24,863.072
20	長野	258 松本	1,873	0.33%	6,984.622	22,974.116
20	長野	258 松本	1,488	0.26%	6,984.622	18,251.727
20	長野	258 松本	1,475	0.26%	6,984.622	18,092.270
20	長野	258 松本	523	0.09%	6,984.622	6,415.090
20	長野	258 松本	3,235	0.57%	6,984.622	39,680.334
20	長野	258 松本	1,845	0.32%	6,984.622	22,630.670
20	長野	258 松本	1,102	0.19%	6,984.622	13,517.072
20	長野	258 松本	8,098	1.42%	6,984.622	99,329.628
20	長野	258 松本	3,267	0.57%	6,984.622	40,072.845
20	長野	258 松本	4,318	0.76%	6,984.622	52,964.354
20	長野	258 松本	413	0.07%	6,984.622	5,065.836
20	長野	258 松本	431	0.08%	6,984.622	5,286.623
20	長野	258 松本	150	0.03%	6,984.622	1,839.892
20	長野	258 松本	356	0.06%	6,984.622	4,366.677
20	長野	258 松本	2,346	0.41%	6,984.622	28,775.909
20	長野	258 松本	3,624	0.64%	6,984.622	44,451.787
20	長野	265 大町	4,413	0.77%	6,984.622	54,129.618
20	長野	265 大町	367	0.06%	6,984.622	4,501.602
20	長野	265 大町	341	0.06%	6,984.622	4,182.687
20	長野	265 大町	1,958	0.34%	6,984.622	24,016.722
20	長野	265 大町	768	0.13%	6,984.622	9,420.246
20	長野	265 大町	306	0.05%	6,984.622	3,753.979
20	長野	265 大町	756	0.13%	6,984.622	9,273.055
20	長野	265 大町	288	0.05%	6,984.622	3,532.592
20	長野	257 長野	685	0.12%	6,984.622	8,402.173
20	長野	259 上田	4,234	0.74%	6,984.622	51,934.014
20	長野	257 長野	5,997	1.05%	6,984.622	73,558.876
20	長野	257 長野	2,869	0.50%	6,984.622	35,190.998
20	長野	257 長野	439	0.08%	6,984.622	5,384.750
20	長野	264 中野	509	0.09%	6,984.622	6,243.366
20	長野	264 中野	599	0.11%	6,984.622	7,347.301
20	長野	264 中野	3,084	0.54%	6,984.622	37,828.177
20	長野	266 飯山	1,789	0.31%	6,984.622	21,943.777
20	長野	266 飯山	975	0.17%	6,984.622	11,959.297
20	長野	257 長野	1,969	0.35%	6,984.622	24,151.647
20	長野	257 長野	187	0.03%	6,984.622	2,293.732
20	長野	257 長野	2,100	0.37%	6,984.622	25,758.486
20	長野	257 長野	818	0.14%	6,984.622	10,033.544
20	長野	257 長野	2,664	0.47%	6,984.622	32,676.479
20	長野	257 長野	2,757	0.48%	6,984.622	33,817.212

都道府県	単位料金区域	局	a. アナログ加入者回線数 (回線)	b. 都道府県別 アナログ加入者回線数構成比	c. 都道府県別 緊急通報役務原価 (円)	d. 緊急通報役務原価 (円)
算定方法			総務省モデル(出力値)より	a÷当該収容局の属する都道府県 におけるaの合計値	「算定規則別表第1における基礎 的電気通信役務の提供に要した 原価及び基礎的電気通信役務の 提供により生じた収益の額の算定 について」の2のIの1の(1)のA のキのd+Bのc	b×c
20 長野	257 長野		1,065	0.19%	6,984,622	13,063,232
20 長野	257 長野		618	0.11%	6,984,622	7,580,354
20 長野	257 長野		842	0.15%	6,984,622	10,327,926
20 長野	257 長野		907	0.16%	6,984,622	11,125,213
20 長野	257 長野		1,001	0.18%	6,984,622	12,278,212
20 長野	264 中野		1,528	0.27%	6,984,622	18,742,365
20 長野	266 飯山		752	0.13%	6,984,622	9,223,991
合計			569,432	100.00%	-	6,984,621,997

Ⅲ. 原価の算定に使用した収容局ごとの機能別単価の算定

都道府県	単料金区域	局	a. 原価(円)	(a)コスト	(b)左記のうち接続料原価に加工しているもの	(c)(再掲)き線点通隔収容装置から加入者交換機間のうち、通隔収容装置設置局から加入者交換機設置局間に設置するもので、現に設置している通隔収容装置設置局のものに係る費用	b. 回線数(回線)	c. 1回線あたりコスト(円/回線)
			(a)-(b)-(c)×5/5	総務省モデルによる値から回線工事費に係る原価を控除した値	(a)×0/5	総務省モデル(出力値)より	総務省モデル(出力値)より	a÷b
		算定方法						
1 北海道	1 札幌		76,784.404	76,784.404	0	0	24,102	3,185.81047940
1 北海道	1 札幌		104,596.508	104,596.508	0	0	30,713	3,405.61027550
1 北海道	1 札幌		82,556.957	82,556.957	0	0	25,157	3,281.66940207
1 北海道	1 札幌		69,818.614	69,818.614	0	0	21,115	3,306.58638358
1 北海道	1 札幌		57,573.442	57,573.442	0	0	15,707	3,665.46394478
1 北海道	1 札幌		66,229.658	66,229.658	0	0	16,943	3,908.96877829
1 北海道	1 札幌		6,372.938	6,372.938	0	0	2,950	2,160.31813302
1 北海道	1 札幌		97,525.775	97,525.775	0	0	28,116	3,468.69309663
1 北海道	1 札幌		74,730.842	74,730.842	0	0	19,651	3,802.90274710
1 北海道	1 札幌		9,684.172	9,684.172	0	0	4,531	2,137.31439294
1 北海道	1 札幌		51,544.029	51,544.029	0	0	14,429	3,572.25231844
1 北海道	1 札幌		49,596.523	49,596.523	0	0	13,544	3,661.88148575
1 北海道	1 札幌		139,318.884	139,318.884	0	0	35,706	3,901.83398162
1 北海道	1 札幌		67,330.055	67,330.055	0	0	19,173	3,511.71206142
1 北海道	1 札幌		66,252.554	66,252.554	0	0	16,758	3,953.48814940
1 北海道	1 札幌		18,340.575	18,340.575	0	0	8,738	2,098.94422506
1 北海道	1 札幌		11,207.691	11,207.691	0	0	539	20,793.49070853
1 北海道	1 札幌		15,688.925	15,688.925	0	0	6,350	2,470.69687111
1 北海道	1 札幌		4,023.604	11,879.906	0	7,856.302	1,502	2,678.83114403
1 北海道	1 札幌		13,095.437	13,095.437	0	0	6,186	2,116.94742579
1 北海道	1 札幌		138.391	138.391	0	0	6	23,065.13334847
1 北海道	1 札幌		91,081.904	91,081.904	0	0	24,130	3,774.63340056
1 北海道	1 札幌		64,562.615	64,562.615	0	0	18,178	3,551.68967277
1 北海道	1 札幌		14,001.245	14,001.245	0	0	6,644	2,107.53173065
1 北海道	1 札幌		100,223.942	100,223.942	0	0	24,879	4,028.45539256
1 北海道	2 函館		33,933.920	33,933.920	0	0	9,568	3,546.60538275
1 北海道	2 函館		121,541.268	121,541.268	0	0	29,916	4,062.75128909
1 北海道	2 函館		66,764.570	66,764.570	0	0	15,588	4,283.07479106
1 北海道	2 函館		16,651.938	16,651.938	0	0	7,804	2,133.76963944
1 北海道	2 函館		13,135.419	13,135.419	0	0	6,120	2,146.31025248
1 北海道	2 函館		6,194.540	29,760.986	0	23,566.446	1,841	3,364.76905848
1 北海道	2 函館		4,183.342	10,709.642	0	6,526.300	1,546	2,705.91362784
1 北海道	3 小樽		108,395.712	108,395.712	0	0	24,789	4,372.73435803
1 北海道	3 小樽		16,240.264	17,416.061	0	1,175.798	6,751	2,405.60857758
1 北海道	3 小樽		7,857.007	8,234.461	0	377.454	3,216	2,443.09916301
1 北海道	3 小樽		5,544.479	5,544.479	0	0	2,357	2,352.34575082
1 北海道	3 小樽		1,594.994	1,594.994	0	0	577	2,764.28745194
1 北海道	4 旭川		61,765.860	61,765.860	0	0	13,800	4,475.78697186
1 北海道	4 旭川		83,697.880	83,697.880	0	0	20,602	4,062.60947411
1 北海道	4 旭川		76,978.486	76,978.486	0	0	19,353	3,977.59965039
1 北海道	4 旭川		12,123.502	20,004.654	0	7,881.152	5,143	2,357.28211867
1 北海道	4 旭川		22,066.575	22,066.575	0	0	10,003	2,205.99570546
1 北海道	4 旭川		501.944	501.944	0	0	75	6,692.58360227
1 北海道	4 旭川		9,591.019	14,374.254	0	4,783.235	3,675	2,609.80110792
1 北海道	4 旭川		2,167.075	24,716.385	0	22,549.310	280	7,739.55220133
1 北海道	4 旭川		3,707.306	5,812.272	0	2,104.967	1,250	2,965.84452975
1 北海道	4 旭川		14,321.743	14,321.743	0	0	6,413	2,233.23616038
1 北海道	4 旭川		919.491	919.491	0	0	248	3,707.6255424
1 北海道	4 旭川		1,198.490	16,557.880	0	15,359.390	112	10,700.80198933
1 北海道	4 旭川		30,616.497	30,616.497	0	0	10,537	2,905.61800048
1 北海道	5 室蘭		64,633.085	64,633.085	0	0	14,195	4,553.22893249
1 北海道	5 室蘭		15,573.511	15,573.511	0	0	7,013	2,220.66319386
1 北海道	5 室蘭		6,893.167	6,893.167	0	0	3,031	2,274.22191976
1 北海道	5 室蘭		6,427.417	6,427.417	0	0	2,819	2,280.03435590
1 北海道	5 室蘭		3,305.914	3,305.914	0	0	1,383	2,390.39321933
1 北海道	6 釧路		43,926.723	43,926.723	0	0	10,806	4,065.03077666
1 北海道	6 釧路		7,471.950	7,471.950	0	0	2,050	3,644.85361337
1 北海道	6 釧路		12,051.087	12,051.087	0	0	5,394	2,234.16526293
1 北海道	6 釧路		51,014.269	51,014.269	0	0	10,876	4,690.53595658
1 北海道	6 釧路		17,409.109	17,409.109	0	0	7,878	2,209.83861742
1 北海道	6 釧路		8,964.630	8,964.630	0	0	3,968	2,259.23125557
1 北海道	6 釧路		21,756.115	21,756.115	0	0	9,872	2,203.82036409
1 北海道	6 釧路		1,218.246	6,765.600	0	5,547.354	146	8,344.15311609
1 北海道	7 帯広		72,120.527	72,120.527	0	0	15,480	4,658.94879478
1 北海道	7 帯広		18,339.435	18,339.435	0	0	7,977	2,299.03911341
1 北海道	7 帯広		6,100.415	6,100.415	0	0	2,587	2,358.10396152
1 北海道	7 帯広		2,037.232	5,053.651	0	3,016.419	530	3,843.83455634
1 北海道	7 帯広		27,349.801	27,349.801	0	0	1,152	23,741.14689541
1 北海道	7 帯広		3,459.183	76,076.243	0	72,617.059	434	7,970.46860961
1 北海道	7 帯広		73,731.406	73,731.406	0	0	17,212	4,283.72099482
1 北海道	8 北見		101,936.622	101,936.622	0	0	21,371	4,769.85739403
1 北海道	8 北見		3,271.004	5,723.336	0	2,452.332	871	3,755.45853021
1 北海道	8 北見		11,310.421	11,310.421	0	0	4,339	2,606.68840024
1 北海道	8 北見		2,667.502	2,667.502	0	0	898	2,970.49241103
1 北海道	8 北見		2,846.600	12,741.971	0	9,895.371	290	9,815.86280435
1 北海道	9 夕張		3,893.016	8,797.570	0	4,904.554	1,204	3,233.40237947
1 北海道	9 夕張		1,713.641	1,713.641	0	0	538	3,185.20555897
1 北海道	9 夕張		5,224.073	5,224.073	0	0	1,914	2,729.40089132
1 北海道	9 夕張		1,695.786	1,695.786	0	0	516	3,286.40758804
1 北海道	9 夕張		1,089.823	1,089.823	0	0	284	3,837.40349613
1 北海道	9 夕張		433.700	433.700	0	0	8	54,212.47032662
1 北海道	9 夕張		2,569.796	8,093.611	0	5,523.815	645	3,984.18060912
1 北海道	10 岩見沢		95,759.371	95,759.371	0	0	18,912	5,063.41853421
1 北海道	10 岩見沢		9,760.645	35,957.054	0	26,196.409	3,067	3,182.47309262
1 北海道	10 岩見沢		889.880	889.880	0	0	208	4,278.26812339
1 北海道	11 網走		36,070.153	36,070.153	0	0	9,734	3,705.58381100
1 北海道	11 網走		2,426.146	5,256.333	0	2,830.187	573	4,234.11188570
1 北海道	11 網走		3,513.917	15,612.462	0	12,098.545	574	6,121.80593685
1 北海道	11 網走		4,014.550	16,304.030	0	12,289.480	569	7,055.44758635

都道府県	単料金区域	局	a. 原価(円)	(a)コスト	(b)左記のうち接続料原価に加工しているもの	(c)(再掲)き線点連隔収容装置から加入者交換機間のうち、遠隔収容装置設置局から加入者交換機設置局間に設置するもので、現に設置している遠隔収容装置設置局のものに係る費用	b. 回線数(回線)	c. 1回線あたりコスト(円/回線)
算定方法			(a)-(b)-(c)×5/5	総務省モデルによる値から回線工事費に係る原価を控除した値	(a)×0/5	総務省モデル(出力値)より	総務省モデル(出力値)より	a÷b
1	北海道	11 網走	2,679,083	31,021,800	0	28,342,717	183	14,639.79812083
1	北海道	12 留萌	31,380,536	31,380,536	0	0	8,171	3,840.47681191
1	北海道	12 留萌	2,546,774	48,978,589	0	46,431,815	128	19,896.67205831
1	北海道	13 苫小牧	45,811,631	45,811,631	0	0	10,728	4,251.64344481
1	北海道	13 苫小牧	17,479,291	17,479,291	0	0	6,719	2,601.47204928
1	北海道	13 苫小牧	59,765,030	59,765,030	0	0	14,915	4,007.04192078
1	北海道	13 苫小牧	21,831,204	21,831,204	0	0	981	22,254.03057349
1	北海道	13 苫小牧	13,119,181	14,008,763	0	889,582	5,526	2,374.08273501
1	北海道	13 苫小牧	15,940,563	15,940,563	0	0	413	38,597.00416662
1	北海道	14 稚内	27,032,426	27,032,426	0	0	6,306	4,286.77867432
1	北海道	14 稚内	3,001,674	40,681,384	0	37,679,710	450	6,670.38686881
1	北海道	14 稚内	1,140,567	1,140,567	0	0	254	4,490.42096117
1	北海道	14 稚内	652,766	652,766	0	0	110	5,934.24056362
1	北海道	14 稚内	3,304,335	66,097,871	0	62,793,536	202	16,358.09608875
1	北海道	14 稚内	3,074,498	25,212,954	0	22,138,456	108	28,467.57262156
1	北海道	14 稚内	1,284,434	50,857,961	0	49,573,527	134	9,585.32952740
1	北海道	14 稚内	1,158,843	7,505,482	0	6,346,639	36	32,190.07992198
1	北海道	14 稚内	11,788,459	11,788,459	0	0	4,383	2,689.58681557
1	北海道	10 岩見沢	20,546,362	30,534,021	0	9,987,659	7,700	2,668.38686817
1	北海道	10 岩見沢	2,334,581	6,048,379	0	3,713,798	583	4,004.42725300
1	北海道	10 岩見沢	1,357,869	1,357,869	0	0	386	3,517.79470276
1	北海道	10 岩見沢	1,717,920	5,511,825	0	3,793,905	312	5,506.15399059
1	北海道	15 芦別	19,255,815	19,255,815	0	0	5,492	3,506.15719558
1	北海道	15 芦別	1,268,254	1,268,254	0	0	157	8,078.04943689
1	北海道	15 芦別	2,688,936	11,655,295	0	8,966,358	450	5,930.96981114
1	北海道	15 芦別	1,509,844	1,509,844	0	0	233	6,480.01727765
1	北海道	1 札幌	72,450,476	72,450,476	0	0	17,895	4,048.64352787
1	北海道	1 札幌	12,145,352	12,145,352	0	0	5,725	2,121.45887778
1	北海道	21 滝川	1,637,083	1,637,083	0	0	550	2,976.51476024
1	北海道	21 滝川	10,993,895	16,144,474	0	5,150,579	4,399	2,499.18038893
1	北海道	16 紋別	30,435,555	30,435,555	0	0	7,952	3,827.40888531
1	北海道	16 紋別	3,219,229	30,323,878	0	27,104,649	397	8,108.88825628
1	北海道	16 紋別	1,380,232	12,111,180	0	10,730,947	81	17,039.90689345
1	北海道	16 紋別	733,855	733,855	0	0	63	11,648.49360391
1	北海道	16 紋別	1,819,927	43,911,022	0	42,091,095	20	90,996.35500301
1	北海道	16 紋別	2,409,028	26,501,814	0	24,092,786	23	104,740.34184849
1	北海道	17 士別	27,549,426	27,549,426	0	0	6,311	4,365.30280626
1	北海道	17 士別	3,302,228	18,831,492	0	15,529,263	414	7,976.39707185
1	北海道	17 士別	2,332,485	13,758,211	0	11,425,726	446	5,229.78665560
1	北海道	17 士別	4,670,264	81,192,385	0	76,522,121	181	25,802.56081064
1	北海道	18 名寄	27,425,775	27,425,775	0	0	7,455	3,678.84303005
1	北海道	18 名寄	1,561,122	22,864,014	0	21,302,891	192	8,130.84614545
1	北海道	10 岩見沢	2,268,713	6,297,879	0	4,029,166	573	3,959.59548288
1	北海道	10 岩見沢	9,831,122	16,248,863	0	6,417,742	3,541	2,776.36874026
1	北海道	19 根室	37,164,915	37,164,915	0	0	7,542	4,927.72674804
1	北海道	19 根室	3,059,390	30,212,252	0	27,152,861	524	5,838.53134141
1	北海道	19 根室	1,647,222	11,983,316	0	10,336,094	268	6,146.34958221
1	北海道	19 根室	2,597,861	50,439,382	0	47,841,521	493	5,269.49585225
1	北海道	19 根室	2,658,183	16,129,580	0	13,471,397	225	11,814.14530260
1	北海道	20 千歳	84,606,249	84,606,249	0	0	16,801	5,035.78647212
1	北海道	20 千歳	2,549,199	35,524,190	0	32,974,991	123	20,725.19678372
1	北海道	20 千歳	5,008,642	5,008,642	0	0	2,125	2,357.00778133
1	北海道	20 千歳	706,728	706,728	0	0	140	5,048.05629786
1	北海道	20 千歳	1,847,743	24,174,560	0	22,326,817	153	12,076.75265125
1	北海道	21 滝川	49,921,639	49,921,639	0	0	10,855	4,598.95334323
1	北海道	21 滝川	5,059,766	10,878,661	0	5,818,895	1,593	3,176.24980729
1	北海道	21 滝川	1,435,384	1,435,384	0	0	473	3,034.63860606
1	北海道	21 滝川	12,309,201	12,309,201	0	0	5,119	2,404.61049548
1	北海道	21 滝川	3,988,322	3,988,322	0	0	1,547	2,578.10093588
1	北海道	21 滝川	5,031,076	10,462,994	0	5,431,918	1,841	2,732.79498698
1	北海道	22 石狩深川	22,428,467	22,428,467	0	0	5,713	3,925.86497534
1	北海道	22 石狩深川	2,502,340	2,502,340	0	0	795	3,147.59726786
1	北海道	22 石狩深川	1,603,208	9,263,385	0	7,660,177	224	7,157.17690837
1	北海道	22 石狩深川	1,269,144	3,846,376	0	2,577,232	78	16,271.07984012
1	北海道	22 石狩深川	1,257,734	9,243,017	0	7,985,283	64	19,652.09968513
1	北海道	22 石狩深川	4,274,363	24,513,072	0	20,238,709	1,088	3,928.64267942
1	北海道	23 富良野	18,734,471	49,779,401	0	31,044,931	6,831	2,742.56633662
1	北海道	23 富良野	2,462,154	2,462,154	0	0	833	2,955.76757427
1	北海道	23 富良野	1,526,871	10,721,006	0	9,194,136	224	6,816.38634082
1	北海道	23 富良野	2,126,669	19,265,663	0	17,138,994	289	7,358.71701761
1	北海道	23 富良野	772,313	772,313	0	0	133	5,806.86465329
1	北海道	5 室蘭	16,120,205	21,129,539	0	5,009,335	6,545	2,462.98008149
1	北海道	5 室蘭	12,535,187	12,535,187	0	0	5,609	2,234.83460433
1	北海道	5 室蘭	3,710,517	3,710,517	0	0	1,554	2,387.72004628
1	北海道	5 室蘭	1,182,759	1,182,759	0	0	445	2,657.88536272
1	北海道	20 千歳	30,513,707	30,513,707	0	0	9,131	3,341.77058936
1	北海道	20 千歳	10,181,049	12,578,170	0	2,397,121	4,192	2,428.88538257
1	北海道	24 伊達	33,964,017	33,964,017	0	0	8,635	3,933.29664227
1	北海道	24 伊達	4,082,411	4,082,411	0	0	1,346	3,032.99458664
1	北海道	24 伊達	2,445,779	2,445,779	0	0	740	3,305.10667373
1	北海道	1 札幌	13,679,914	13,679,914	0	0	6,483	2,110.12094293
1	北海道	1 札幌	9,482,256	16,839,545	0	7,357,290	3,697	2,564.85137496
1	北海道	1 札幌	2,891,070	2,891,070	0	0	1,276	2,265.72905976
1	北海道	25 石狩	35,086,186	35,086,186	0	0	9,773	3,590.11414506
1	北海道	25 石狩	3,446,978	11,502,029	0	8,055,051	959	3,594.34647526
1	北海道	25 石狩	30,080,613	30,080,613	0	0	882	34,105.00295873
1	北海道	25 石狩	2,554,143	2,554,143	0	0	750	3,405.52375574
1	北海道	26 当別	9,659,914	30,656,834	0	20,996,920	3,176	3,041.53455732
1	北海道	26 当別	5,529,141	32,586,212	0	27,057,071	1,914	2,888.78852887
1	北海道	26 当別	1,453,567	10,506,952	0	9,053,385	111	13,095.19473759
1	北海道	26 当別	1,662,835	35,058,560	0	33,395,725	33	50,382.87761390

都道府県	単料金区域	局	a. 原価(円)	(a)コスト	(b)左記のうち接続料原価に加算しているもの	(c)(再掲)き線点連隔収容装置から加入者交換機間のうち、遠隔収容装置設置局から加入者交換機設置局間に設置するもので、現に設置している遠隔収容装置設置局のものに係る費用	b. 回線数(回線)	c. 1回線あたりコスト(円/回線)
算定方法			(a)-(b)-(c)×5/5	総務省モデルによる値から回線工事費に係る原価を控除した値	(a)×0/5	総務省モデル(出力値)より	総務省モデル(出力値)より	a÷b
1	北海道	10 岩見沢	4,771,795	19,266,241	0	14,494,446	936	5,098.07133616
1	北海道	25 石狩	1,699,313	11,494,989	0	9,795,676	236	7,200.47979533
1	北海道	25 石狩	2,235,767	11,887,396	0	9,651,629	411	5,439.82243860
1	北海道	25 石狩	32,361,112	32,361,112	0	0	777	41,648.79325450
1	北海道	27 松前	11,451,403	11,451,403	0	0	2,481	4,615.64020413
1	北海道	27 松前	3,292,793	16,967,474	0	13,674,681	856	3,846.72075753
1	北海道	27 松前	1,720,562	1,720,562	0	0	460	3,740.35117572
1	北海道	27 松前	49,427,586	49,427,586	0	0	1,645	30,047.16477703
1	北海道	27 松前	2,610,149	16,838,709	0	14,228,560	539	4,842.57721517
1	北海道	28 木古内	44,472,497	44,472,497	0	0	1,909	23,296.22661275
1	北海道	28 木古内	33,071,958	33,071,958	0	0	2,401	13,774.24326687
1	北海道	2 函館	9,789,872	9,789,872	0	0	4,531	2,160.64271383
1	北海道	2 函館	11,006,669	12,788,548	0	1,781,879	4,617	2,383.94388489
1	北海道	2 函館	2,236,573	2,236,573	0	0	908	2,463.18630232
1	北海道	2 函館	6,354,706	17,007,262	0	10,652,555	2,433	2,611.88092636
1	北海道	2 函館	3,347,452	14,320,778	0	10,973,326	964	3,472.46033817
1	北海道	2 函館	17,856,475	59,779,417	0	41,922,942	6,801	2,625.56608155
1	北海道	2 函館	2,478,256	9,313,506	0	6,835,249	786	3,152.99803768
1	北海道	2 函館	2,247,971	8,620,164	0	6,372,193	669	3,360.19640606
1	北海道	2 函館	1,662,231	1,662,231	0	0	621	2,676.70107386
1	北海道	2 函館	1,264,417	1,264,417	0	0	447	2,828.67424673
1	北海道	2 函館	4,394,602	4,394,602	0	0	1,435	3,062.44063971
1	北海道	2 函館	2,510,337	2,510,337	0	0	774	3,243.32993156
1	北海道	29 鹿部	3,815,757	9,754,331	0	5,938,573	1,228	3,107.29428336
1	北海道	30 森	3,962,761	15,448,856	0	11,486,094	1,403	2,824.49141035
1	北海道	30 森	9,241,552	15,337,006	0	6,095,454	3,694	2,501.77377247
1	北海道	30 森	1,222,622	1,222,622	0	0	373	3,277.80671989
1	北海道	30 森	1,845,466	18,140,029	0	16,294,563	181	10,195.94619217
1	北海道	31 八雲	12,666,914	129,710,771	0	117,043,857	3,905	3,243.76808103
1	北海道	31 八雲	2,409,623	18,443,611	0	16,033,989	669	3,601.82784666
1	北海道	31 八雲	2,626,182	54,351,631	0	51,725,449	308	8,526.56545535
1	北海道	31 八雲	1,904,703	24,247,146	0	22,342,443	216	8,818.06892722
1	北海道	31 八雲	716,191	716,191	0	0	148	4,839.12647044
1	北海道	31 八雲	41,559,899	41,559,899	0	0	1,954	21,269.13985386
1	北海道	32 江差	10,679,224	43,137,262	0	32,458,038	3,092	3,453.82405258
1	北海道	32 江差	4,561,189	11,403,589	0	6,842,400	1,461	3,121.96387526
1	北海道	32 江差	1,098,673	1,098,673	0	0	274	4,009.75563637
1	北海道	32 江差	1,515,319	21,209,105	0	19,693,786	237	6,393.74959698
1	北海道	32 江差	793,467	793,467	0	0	154	5,152.38021818
1	北海道	32 江差	3,258,219	33,545,771	0	30,287,552	919	3,545.39585726
1	北海道	32 江差	1,382,127	1,382,127	0	0	390	3,543.91621360
1	北海道	32 江差	1,067,694	1,067,694	0	0	264	4,044.29650882
1	北海道	32 江差	4,511,260	16,804,611	0	12,293,351	1,278	3,529.93739927
1	北海道	32 江差	1,159,062	1,159,062	0	0	308	3,763.18934409
1	北海道	33 熊石	39,063,537	39,063,537	0	0	921	42,414.26409438
1	北海道	33 熊石	2,327,101	2,327,101	0	0	527	4,415.75164613
1	北海道	33 熊石	17,499,669	17,499,669	0	0	919	19,042.07710941
1	北海道	34 奥尻	8,553,381	18,186,974	0	9,633,593	871	9,820.18424209
1	北海道	34 奥尻	6,965,375	53,312,257	0	46,346,882	666	10,458.52047009
1	北海道	35 今金	22,664,348	22,664,348	0	0	1,036	21,876.78423575
1	北海道	35 今金	9,871,686	63,435,152	0	53,563,465	2,211	4,464.80608780
1	北海道	35 今金	57,396,570	57,396,570	0	0	2,466	23,275.17035174
1	北海道	35 今金	9,309,484	9,309,484	0	0	91	102,302.02464518
1	北海道	36 寿都	1,475,837	18,039,536	0	16,563,699	224	6,588.55957291
1	北海道	36 寿都	1,809,358	23,639,274	0	21,829,917	313	5,780.69520978
1	北海道	36 寿都	1,728,657	23,255,793	0	21,527,136	272	6,355.35565363
1	北海道	36 寿都	4,292,667	59,023,426	0	54,730,759	987	4,349.20677291
1	北海道	36 寿都	1,699,833	17,221,599	0	15,521,765	261	6,512.77187606
1	北海道	36 寿都	792,725	792,725	0	0	122	6,497.74200858
1	北海道	36 寿都	4,348,863	32,055,640	0	27,706,777	1,000	4,348.86313408
1	北海道	36 寿都	3,005,340	48,859,246	0	45,853,906	162	18,551.47870797
1	北海道	37 倶知安	4,784,742	31,372,453	0	26,587,711	1,018	4,700.13949679
1	北海道	37 倶知安	3,363,236	27,627,074	0	24,263,838	614	5,477.58291561
1	北海道	37 倶知安	1,070,247	1,070,247	0	0	233	4,593.33393595
1	北海道	37 倶知安	3,307,580	58,782,656	0	55,475,076	316	10,467.02629430
1	北海道	37 倶知安	4,086,934	8,462,431	0	4,375,497	1,150	3,553.85560117
1	北海道	37 倶知安	16,456,341	16,456,341	0	0	588	27,986.97496153
1	北海道	37 倶知安	20,773,322	20,773,322	0	0	558	37,228.17510690
1	北海道	37 倶知安	3,182,163	10,737,595	0	7,555,431	640	4,972.13042187
1	北海道	37 倶知安	1,388,503	6,006,052	0	4,617,549	140	9,917.88022508
1	北海道	37 倶知安	4,307,170	11,283,155	0	6,975,985	1,077	3,999.22927119
1	北海道	37 倶知安	22,317,789	22,317,789	0	0	4,899	4,555.58048825
1	北海道	38 岩内	2,791,315	15,310,972	0	12,519,657	754	3,702.00920738
1	北海道	38 岩内	2,019,791	2,019,791	0	0	712	2,836.78484910
1	北海道	38 岩内	1,972,565	11,140,083	0	9,167,518	462	4,269.62053218
1	北海道	38 岩内	15,729,773	46,822,406	0	31,092,634	5,880	2,675.13141304
1	北海道	38 岩内	28,358,572	28,358,572	0	0	875	32,409.79672203
1	北海道	38 岩内	1,379,193	1,379,193	0	0	435	3,170.55958044
1	北海道	38 岩内	528,483	528,483	0	0	71	7,443.42692440
1	北海道	39 余市	2,812,813	19,887,084	0	17,074,271	638	4,408.79777122
1	北海道	39 余市	2,162,835	34,576,095	0	32,413,260	290	7,458.05077661
1	北海道	39 余市	827,753	827,753	0	0	127	6,517.3804785
1	北海道	39 余市	5,149,258	22,216,191	0	17,066,934	1,521	3,385.44218891
1	北海道	39 余市	3,987,659	10,260,038	0	6,272,379	1,129	3,532.02710191
1	北海道	39 余市	1,185,668	1,185,668	0	0	260	4,560.26342209
1	北海道	39 余市	27,410,731	27,410,731	0	0	7,087	3,867.74809215
1	北海道	39 余市	3,822,547	26,840,000	0	23,017,453	579	6,601.98168617
1	北海道	10 岩見沢	4,107,305	14,875,770	0	10,768,465	934	4,397.54292708
1	北海道	10 岩見沢	2,296,549	15,046,685	0	12,750,336	540	4,252.86860837
1	北海道	10 岩見沢	6,426,206	21,819,102	0	15,392,896	1,923	3,341.76092795
1	北海道	1 札幌	4,597,502	18,804,872	0	14,207,370	1,610	2,855.59156624

都道府県	単料金区域	局	a. 原価(円)	(a)コスト	(b)左記のうち接続料原価に加算しているもの	(c)(再掲)き線点連隔収容装置から加入者交換機間のうち、遠隔収容装置設置局から加入者交換機設置局間に設置するもので、現に設置している遠隔収容装置設置局のものに係る費用	b. 回線数(回線)	c. 1回線あたりコスト(円/回線)
算定方法			(a)-(b)-(c)×5/5	総務省モデルによる値から回線工事費に係る原価を控除した値	(a)×0/5	総務省モデル(出力値)より	総務省モデル(出力値)より	a÷b
1	北海道	21 滝川	5,643,478	5,643,478	0	0	2,254	2,503.7610951
1	北海道	21 滝川	4,473,164	4,473,164	0	0	1,778	2,515.84025476
1	北海道	40 栗山	3,634,303	8,407,068	0	4,772,765	1,233	2,947.52869083
1	北海道	40 栗山	2,245,265	2,245,265	0	0	784	2,863.85836338
1	北海道	40 栗山	838,988	838,988	0	0	205	4,092.62339844
1	北海道	40 栗山	6,299,439	16,702,291	0	10,402,851	2,066	3,049.09944674
1	北海道	40 栗山	1,053,907	1,053,907	0	0	298	3,536.60061670
1	北海道	40 栗山	1,802,798	13,638,189	0	11,835,391	171	10,542.67758343
1	北海道	40 栗山	28,753,159	28,753,159	0	0	3,394	8,471.76164342
1	北海道	40 栗山	2,447,127	7,545,106	0	5,097,980	648	3,776.42990104
1	北海道	10 岩見沢	4,052,733	11,241,130	0	7,188,397	1,061	3,819.72953346
1	北海道	10 岩見沢	827,443	827,443	0	0	173	4,782.90815570
1	北海道	21 滝川	3,465,133	6,757,599	0	3,292,466	899	3,854.43101242
1	北海道	21 滝川	7,812,250	22,692,528	0	14,880,278	2,225	3,511.12359015
1	北海道	21 滝川	1,030,940	1,030,940	0	0	282	3,655.81433070
1	北海道	21 滝川	2,904,386	42,557,218	0	39,652,832	90	32,270.95198481
1	北海道	22 石狩深川	4,779,285	12,174,663	0	7,395,378	1,433	3,335.16061645
1	北海道	22 石狩深川	3,751,481	10,892,820	0	7,141,339	1,082	3,467.17238363
1	北海道	21 滝川	4,062,127	10,192,401	0	6,130,274	1,129	3,597.98650774
1	北海道	22 石狩深川	4,685,865	33,010,557	0	28,344,693	853	5,469.94667722
1	北海道	22 石狩深川	6,892,143	49,814,721	0	42,922,578	1,287	5,355.20045017
1	北海道	17 士別	3,177,273	25,698,621	0	22,521,348	574	5,335.31883169
1	北海道	17 士別	1,715,124	21,696,567	0	19,981,443	78	21,988.76494995
1	北海道	17 士別	1,171,451	11,873,066	0	10,701,615	50	23,429.01800933
1	北海道	4 旭川	5,640,844	19,887,964	0	14,247,120	1,991	2,833.17106620
1	北海道	4 旭川	5,434,730	9,111,492	0	3,676,762	1,897	2,884.90765651
1	北海道	4 旭川	7,905,708	40,643,851	0	32,738,144	2,449	3,228.13702125
1	北海道	4 旭川	5,092,587	21,063,816	0	15,971,229	1,667	3,054.94103201
1	北海道	41 上川	4,764,032	13,495,182	0	8,731,150	1,250	3,811.22576541
1	北海道	41 上川	778,613	778,613	0	0	103	7,559.35420886
1	北海道	41 上川	1,592,805	10,865,926	0	9,273,120	135	11,798.55766557
1	北海道	41 上川	12,527,911	12,527,911	0	0	1,895	6,611.03493454
1	北海道	41 上川	2,836,392	33,623,148	0	30,786,756	154	18,418.12912667
1	北海道	4 旭川	4,637,606	6,540,210	0	1,902,603	1,722	2,693.15108540
1	北海道	4 旭川	36,614,701	36,614,701	0	0	3,330	10,995.40567021
1	北海道	4 旭川	840,723	19,250,610	0	18,409,887	44	19,107.33267940
1	北海道	4 旭川	2,661,268	72,957,686	0	70,296,418	244	10,906.83790315
1	北海道	4 旭川	1,281,033	3,214,530	0	1,933,497	136	9,419.36310172
1	北海道	4 旭川	1,436,759	5,819,586	0	4,382,827	51	28,171.74096640
1	北海道	23 富良野	23,264,272	23,264,272	0	0	4,193	5,548.35973772
1	北海道	23 富良野	6,425,909	41,147,005	0	34,721,096	1,743	3,686.69485415
1	北海道	23 富良野	3,575,158	28,812,442	0	25,237,283	724	4,938.06408925
1	北海道	23 富良野	11,041,100	11,041,100	0	0	197	56,046.19065025
1	北海道	23 富良野	545,996	545,996	0	0	75	7,279.95090791
1	北海道	23 富良野	46,464,257	46,464,257	0	0	386	120,373.72294950
1	北海道	23 富良野	8,792,659	8,792,659	0	0	163	53,942.69290839
1	北海道	17 士別	1,246,131	6,975,227	0	5,729,096	50	24,922.61978758
1	北海道	17 士別	7,296,012	35,407,898	0	28,111,886	1,614	4,520.45361728
1	北海道	17 士別	6,476,220	29,995,016	0	23,518,796	1,409	4,596.32340835
1	北海道	17 士別	5,158,409	29,730,301	0	24,571,892	791	6,521.37628763
1	北海道	18 名寄	5,761,247	24,723,304	0	18,962,057	1,702	3,384.98625351
1	北海道	18 名寄	712,891	712,891	0	0	103	6,921.26823503
1	北海道	18 名寄	5,951,882	34,560,816	0	28,608,935	1,501	3,965.27777491
1	北海道	18 名寄	575,472	575,472	0	0	45	12,788.26931486
1	北海道	42 美深	7,028,827	40,539,664	0	33,510,837	2,009	3,498.66930412
1	北海道	42 美深	1,817,751	27,382,168	0	25,564,417	84	21,639.89634007
1	北海道	42 美深	3,046,631	35,898,935	0	32,852,304	436	6,987.68545654
1	北海道	42 美深	2,761,167	14,754,525	0	11,993,359	722	3,824.33037085
1	北海道	42 美深	1,878,298	26,190,572	0	24,312,274	127	14,789.74544982
1	北海道	12 留萌	5,020,049	5,020,049	0	0	1,727	2,906.80321127
1	北海道	12 留萌	1,518,246	1,518,246	0	0	395	3,843.65965391
1	北海道	12 留萌	636,512	636,512	0	0	65	9,792.49947475
1	北海道	12 留萌	4,583,808	49,391,867	0	44,828,259	931	4,901.83495133
1	北海道	12 留萌	2,183,250	15,880,367	0	13,697,116	486	4,492.28449565
1	北海道	12 留萌	1,382,775	17,066,724	0	15,683,950	124	11,151.40758808
1	北海道	43 羽幌	2,200,647	2,200,647	0	0	682	3,226.75544934
1	北海道	43 羽幌	72,273,209	72,273,209	0	0	828	87,286.48426463
1	北海道	43 羽幌	867,395	867,395	0	0	147	5,900.64355994
1	北海道	43 羽幌	84,580,260	84,580,260	0	0	3,286	25,739.58018672
1	北海道	44 焼尻	2,587,208	2,587,208	0	0	183	14,137.74952827
1	北海道	44 焼尻	1,333,066	1,333,066	0	0	199	6,698.82295769
1	北海道	43 羽幌	3,467,647	54,074,685	0	50,607,038	557	6,225.57781053
1	北海道	43 羽幌	1,411,825	20,571,144	0	19,159,319	117	12,066.88384983
1	北海道	45 天塩	113,203,143	113,203,143	0	0	1,295	87,415.55445927
1	北海道	45 天塩	60,817,459	60,817,459	0	0	1,497	40,626.22506675
1	北海道	45 天塩	3,668,835	98,145,534	0	94,476,699	218	16,829.51700636
1	北海道	45 天塩	114,149,483	114,149,483	0	0	996	114,607.91488877
1	北海道	45 天塩	1,986,545	41,740,376	0	39,753,832	161	12,338.78624459
1	北海道	46 浜頓別	4,219,281	54,012,706	0	49,793,426	747	5,648.30105747
1	北海道	46 浜頓別	2,417,523	44,386,025	0	41,968,503	160	15,109.51606533
1	北海道	46 浜頓別	1,319,080	16,987,470	0	15,668,390	106	12,444.15100323
1	北海道	46 浜頓別	1,336,135	40,938,802	0	39,602,667	148	9,027.94153492
1	北海道	46 浜頓別	116,802,051	116,802,051	0	0	1,860	62,796.80144472
1	北海道	46 浜頓別	1,453,563	28,591,806	0	27,138,244	131	11,095.89831886
1	北海道	46 浜頓別	78,874,036	78,874,036	0	0	816	96,659.35840574
1	北海道	46 浜頓別	1,658,417	57,214,947	0	55,556,530	65	25,514.10873470
1	北海道	47 北見枝幸	2,201,106	24,616,408	0	22,415,302	218	10,096.81789216
1	北海道	47 北見枝幸	1,692,258	25,158,939	0	23,466,681	164	10,318.6436441
1	北海道	47 北見枝幸	12,082,657	12,082,657	0	0	2,465	4,901.68645091
1	北海道	47 北見枝幸	35,204,969	35,204,969	0	0	885	39,779.62628937
1	北海道	47 北見枝幸	1,310,000	13,791,387	0	12,481,387	45	29,111.10605123

都道府県	単料金区域	局	a. 原価(円)	(a)コスト	(b)左記のうち接続料原価に加工しているもの	(c)(再掲)き線点連隔収容装置から加入者交換機間のうち、遠隔収容装置設置局から加入者交換機設置局間に設置するもので、現に設置している遠隔収容装置設置局のものに係る費用	b. 回線数(回線)	c. 1回線あたりコスト(円/回線)
算定方法			(a)-(b)-(c)×5/5	総務省モデルによる値から回線工事費に係る原価を控除した値	(a)×0/5	総務省モデル(出力値)より	総務省モデル(出力値)より	a÷b
1	北海道	47 北見枝幸	1,290,779	13,772,166	0	12,481,387	36	35,854.97472389
1	北海道	14 稚内	120,218,267	120,218,267	0	0	1,670	71,986.98610979
1	北海道	14 稚内	2,572,769	14,887,046	0	12,314,276	149	17,266.90874176
1	北海道	14 稚内	1,943,410	29,745,326	0	27,801,915	109	17,829.45391857
1	北海道	48 利尻礼文	26,560,773	26,560,773	0	0	646	41,115.74730911
1	北海道	48 利尻礼文	32,611,533	32,611,533	0	0	566	57,617.54935214
1	北海道	48 利尻礼文	3,334,588	3,334,588	0	0	884	3,772.15815687
1	北海道	48 利尻礼文	17,584,512	17,584,512	0	0	274	64,177.05134229
1	北海道	48 利尻礼文	51,277,924	51,277,924	0	0	1,075	47,700.39463013
1	北海道	48 利尻礼文	45,359,483	45,359,483	0	0	400	113,398.70779931
1	北海道	11 網走	4,795,465	18,166,788	0	13,371,323	926	5,178.68747442
1	北海道	49 美幌	7,255,982	58,461,917	0	51,205,935	1,732	4,189.36620894
1	北海道	49 美幌	16,777,865	77,949,649	0	61,171,983	5,279	3,178.19008037
1	北海道	49 美幌	1,254,428	19,304,637	0	18,050,208	114	11,003.75545697
1	北海道	49 美幌	8,412,240	62,656,865	0	54,244,625	1,791	4,696.95163262
1	北海道	49 美幌	2,288,347	47,904,443	0	45,616,096	94	24,344.11911223
1	北海道	49 美幌	832,983	9,368,049	0	8,535,066	76	10,960.30431956
1	北海道	50 斜里	17,048,746	17,048,746	0	0	3,518	4,846.14719768
1	北海道	50 斜里	4,281,492	35,182,627	0	30,901,135	632	6,774.51195580
1	北海道	50 斜里	1,927,705	19,313,315	0	17,385,610	88	21,905.73747771
1	北海道	50 斜里	4,409,905	21,947,919	0	17,538,013	1,179	3,740.37781517
1	北海道	50 斜里	1,372,353	1,372,353	0	0	296	4,636.32645619
1	北海道	50 斜里	743,891	743,891	0	0	94	7,913.73266607
1	北海道	11 網走	6,443,017	27,265,327	0	20,822,311	1,310	4,918.33332648
1	北海道	11 網走	1,289,159	4,324,756	0	3,055,597	134	9,471.33652738
1	北海道	11 網走	750,717	750,717	0	0	111	6,763.21984444
1	北海道	8 北見	5,230,401	12,134,576	0	6,904,175	1,340	3,903.28458544
1	北海道	8 北見	737,500	737,500	0	0	127	5,807.08475283
1	北海道	8 北見	7,201,080	20,934,646	0	13,733,566	1,783	4,038.74346974
1	北海道	8 北見	3,077,547	5,838,587	0	2,761,041	887	3,469.61277516
1	北海道	8 北見	1,467,976	14,507,858	0	13,039,882	150	9,786.50383321
1	北海道	8 北見	2,879,429	11,790,456	0	8,911,026	297	9,695.04819899
1	北海道	8 北見	6,416,919	11,852,693	0	5,435,774	2,064	3,108.97221997
1	北海道	8 北見	4,295,266	14,774,928	0	10,479,662	750	5,727.02124438
1	北海道	8 北見	566,768	566,768	0	0	48	11,807.66020304
1	北海道	52 中湧別	37,029,496	37,029,496	0	0	1,583	23,391.97473020
1	北海道	52 中湧別	2,511,381	19,634,162	0	17,122,781	429	5,854.03495660
1	北海道	52 中湧別	1,781,423	6,693,600	0	4,912,177	323	5,515.24012659
1	北海道	11 網走	4,745,896	7,673,074	0	2,927,178	1,382	3,434.07803439
1	北海道	11 網走	626,871	626,871	0	0	51	12,291.58750768
1	北海道	11 網走	1,373,837	5,304,567	0	3,930,730	111	12,376.90964796
1	北海道	51 遠軽	3,045,139	12,956,231	0	9,911,092	591	5,152.52018081
1	北海道	51 遠軽	1,188,601	1,188,601	0	0	302	3,935.76491340
1	北海道	51 遠軽	16,203,140	36,250,267	0	20,047,128	5,501	2,945.48984218
1	北海道	51 遠軽	1,324,300	11,680,770	0	10,356,471	109	12,149.53814995
1	北海道	51 遠軽	3,208,736	21,595,875	0	18,387,139	718	4,468.99136844
1	北海道	51 遠軽	4,158,048	77,882,396	0	73,724,348	458	9,078.70820878
1	北海道	52 中湧別	30,499,579	30,499,579	0	0	2,185	13,958.61737377
1	北海道	52 中湧別	42,426,041	42,426,041	0	0	1,293	32,812.09675023
1	北海道	52 中湧別	1,520,425	9,854,733	0	8,334,308	246	6,180.58902494
1	北海道	52 中湧別	1,131,520	19,307,108	0	18,175,588	74	15,290.81566213
1	北海道	52 中湧別	1,766,913	21,798,935	0	20,032,021	87	20,309.34864180
1	北海道	16 紋別	8,090,863	80,942,298	0	72,851,436	1,239	6,530.15572928
1	北海道	53 興部	32,874,435	32,874,435	0	0	1,323	24,848.40145348
1	北海道	53 興部	2,923,544	26,912,627	0	23,989,084	405	7,218.62616754
1	北海道	53 興部	3,861,330	56,908,662	0	53,047,333	383	10,081.80037837
1	北海道	53 興部	9,896,394	9,896,394	0	0	1,648	6,005.09319831
1	北海道	53 興部	1,094,606	1,094,606	0	0	167	6,554.52757318
1	北海道	53 興部	1,989,248	6,935,073	0	4,945,825	100	19,892.48202491
1	北海道	24 伊達	4,738,936	11,061,981	0	6,323,046	969	4,890.54232950
1	北海道	24 伊達	862,718	862,718	0	0	152	5,675.77392706
1	北海道	24 伊達	1,167,347	1,167,347	0	0	262	4,455.52286728
1	北海道	24 伊達	1,292,615	16,771,818	0	15,479,203	94	13,751.22469705
1	北海道	24 伊達	2,540,015	4,326,934	0	1,786,919	631	4,025.38015781
1	北海道	24 伊達	6,594,868	6,594,868	0	0	2,267	2,909.07289892
1	北海道	24 伊達	21,366,017	21,366,017	0	0	517	41,326.91850367
1	北海道	24 伊達	2,742,782	30,718,220	0	27,975,438	429	6,393.43061931
1	北海道	24 伊達	2,724,118	5,816,480	0	3,092,363	524	5,198.69780813
1	北海道	24 伊達	960,438	960,438	0	0	212	4,530.36911438
1	北海道	13 苫小牧	9,452,452	13,316,618	0	3,864,166	3,393	2,785.86847675
1	北海道	13 苫小牧	6,975,071	10,432,091	0	3,457,020	2,522	2,765.69035778
1	北海道	13 苫小牧	5,028,434	8,791,804	0	3,763,369	1,655	3,038.32891563
1	北海道	54 早来	10,281,323	10,281,323	0	0	1,916	5,366.03515186
1	北海道	54 早来	1,700,427	8,477,584	0	6,777,157	287	5,924.83378483
1	北海道	54 早来	35,846,263	35,846,263	0	0	1,735	20,660.67023225
1	北海道	54 早来	3,693,399	13,116,103	0	9,422,704	915	4,036.50110705
1	北海道	54 早来	42,655,143	42,655,143	0	0	630	67,706.57642681
1	北海道	54 早来	1,977,895	37,608,669	0	35,630,774	101	19,583.11728333
1	北海道	55 鶴川	10,820,218	10,820,218	0	0	2,394	4,519.72359182
1	北海道	55 鶴川	956,068	956,068	0	0	132	7,242.94186806
1	北海道	55 鶴川	6,228,909	75,958,696	0	69,729,786	1,074	5,799.72951439
1	北海道	55 鶴川	1,117,171	1,117,171	0	0	200	5,585.85263858
1	北海道	55 鶴川	1,573,999	17,463,393	0	15,889,394	131	12,015.25831088
1	北海道	56 門別富川	4,382,588	56,476,708	0	52,094,120	876	5,002.95425856
1	北海道	56 門別富川	6,990,792	40,078,773	0	40,087,981	1,285	5,440.30522342
1	北海道	56 門別富川	3,606,398	36,649,740	0	33,043,342	343	10,514.28047536
1	北海道	56 門別富川	3,259,427	26,304,645	0	23,045,218	413	7,892.07516804
1	北海道	56 門別富川	12,016,100	12,016,100	0	0	2,593	4,634.05311497
1	北海道	56 門別富川	2,973,973	2,973,973	0	0	859	3,462.13330909
1	北海道	56 門別富川	2,574,035	25,461,412	0	22,887,378	155	16,606.67477376
1	北海道	56 門別富川	4,729,191	18,506,056	0	13,776,866	798	5,926.30410047

都道府県	単位数区域	局	a. 原価(円)	(a)コスト	(b)左記のうち接続料原価に加工しているもの	(c)(再掲)き線点連隔収容装置から加入者交換機間のうち、遠隔収容装置設置局から加入者交換機設置局間に設置するもので、現に設置している遠隔収容装置設置局のものに係る費用	b. 回線数(回線)	c. 1回線あたりコスト(円/回線)
算定方法			(a)-(b)-(c)×5/5	総務省モデルによる値から回線工事費に係る原価を控除した値	(a)×0/5	総務省モデル(出力値)より	総務省モデル(出力値)より	a÷b
1	北海道	56 門別富川	2,177,183	27,148,044	0	24,970,861	46	47,330.05863849
1	北海道	57 静内	7,003,389	28,338,638	0	21,335,249	1,946	3,598.86367855
1	北海道	57 静内	1,515,826	25,785,696	0	24,269,870	157	9,654.94202298
1	北海道	57 静内	23,764,738	23,764,738	0	0	6,543	3,632.08584085
1	北海道	57 静内	2,452,301	17,409,789	0	14,957,488	355	6,907.88886566
1	北海道	57 静内	2,386,940	16,476,217	0	14,089,277	348	6,859.02214688
1	北海道	57 静内	2,027,374	22,143,629	0	20,116,255	178	11,389.74039421
1	北海道	58 浦河	5,174,074	36,509,426	0	31,335,352	1,019	5,077.59986587
1	北海道	58 浦河	2,036,626	11,151,927	0	9,115,302	314	6,486.06861440
1	北海道	58 浦河	1,781,365	1,781,365	0	0	449	3,967.40428887
1	北海道	58 浦河	15,323,311	15,323,311	0	0	3,433	4,463.53374908
1	北海道	58 浦河	2,703,520	2,703,520	0	0	740	3,653.40495384
1	北海道	58 浦河	2,668,902	7,947,720	0	5,278,818	562	4,748.93624844
1	北海道	58 浦河	1,497,245	9,831,092	0	8,333,847	202	7,412.10230580
1	北海道	58 浦河	33,890,175	33,890,175	0	0	1,752	19,343.70726745
1	北海道	58 浦河	758,224	758,224	0	0	106	7,153.05911434
1	北海道	59 えりも	21,351,727	21,351,727	0	0	383	55,748.63337551
1	北海道	59 えりも	2,026,576	2,026,576	0	0	356	5,692.63002964
1	北海道	59 えりも	7,706,689	7,706,689	0	0	1,445	5,333.34874570
1	北海道	7 帯広	6,673,702	10,046,777	0	3,373,075	2,296	2,906.66458663
1	北海道	7 帯広	2,345,087	9,048,186	0	6,703,099	305	7,688.81013649
1	北海道	7 帯広	19,152,807	19,152,807	0	0	6,576	2,912.53140517
1	北海道	7 帯広	3,240,869	7,932,922	0	4,692,052	534	6,069.04398951
1	北海道	7 帯広	3,158,988	9,239,497	0	6,080,509	240	13,162.45192193
1	北海道	7 帯広	2,088,691	9,523,363	0	7,454,672	258	8,018.18260639
1	北海道	60 上士幌	40,562,100	40,562,100	0	0	2,137	18,980.86111749
1	北海道	60 上士幌	1,268,164	1,268,164	0	0	387	3,276.90952678
1	北海道	60 上士幌	44,370,512	44,370,512	0	0	2,158	20,560.94140462
1	北海道	60 上士幌	1,131,192	27,058,009	0	25,926,817	82	13,795.02835202
1	北海道	61 十勝清水	8,127,157	31,371,068	0	23,243,911	1,842	4,412.13719041
1	北海道	61 十勝清水	4,263,081	40,836,310	0	36,573,229	338	12,612.66567618
1	北海道	61 十勝清水	4,534,967	10,831,601	0	6,296,634	1,352	3,354.26565160
1	北海道	61 十勝清水	4,858,161	22,476,461	0	17,618,299	835	5,818.15715364
1	北海道	61 十勝清水	493,260	493,260	0	0	86	5,735.58214198
1	北海道	61 十勝清水	9,678,579	20,376,954	0	10,698,375	2,420	3,999.41282912
1	北海道	61 十勝清水	4,587,828	10,438,853	0	5,851,025	993	4,620.16883137
1	北海道	7 帯広	14,310,852	26,975,323	0	12,664,472	4,306	3,323.46763648
1	北海道	7 帯広	2,094,132	16,158,968	0	14,064,836	230	9,104.92299084
1	北海道	7 帯広	2,359,483	15,548,748	0	13,189,265	396	5,958.29038168
1	北海道	7 帯広	5,559,789	20,526,810	0	14,967,021	1,236	4,498.21153313
1	北海道	7 帯広	1,950,864	19,875,740	0	17,924,876	165	11,823.41926184
1	北海道	7 帯広	7,849,520	36,612,903	0	28,763,383	1,150	6,825.66966811
1	北海道	62 広尾	17,751,342	17,751,342	0	0	692	25,652.22856866
1	北海道	62 広尾	8,755,432	28,900,680	0	20,145,249	2,082	4,205.29856910
1	北海道	62 広尾	1,779,310	15,079,401	0	13,300,091	175	10,167.48609156
1	北海道	62 広尾	2,201,940	11,403,586	0	9,201,645	128	17,202.65962843
1	北海道	62 広尾	1,752,298	27,449,095	0	25,696,796	56	31,291.04111470
1	北海道	62 広尾	7,076,487	28,113,722	0	21,037,235	2,349	3,012.55313360
1	北海道	62 広尾	3,413,357	32,596,415	0	29,183,058	385	8,865.86150914
1	北海道	7 帯広	5,709,043	10,586,480	0	4,856,438	1,925	2,965.73638386
1	北海道	7 帯広	10,138,845	15,265,198	0	5,126,353	3,879	2,613.77790990
1	北海道	7 帯広	4,939,646	28,726,881	0	23,787,235	272	18,160.46177608
1	北海道	63 十勝池田	8,885,104	31,148,815	0	22,263,710	2,230	3,984.35168815
1	北海道	63 十勝池田	2,255,524	18,218,937	0	15,963,413	296	7,620.01381625
1	北海道	63 十勝池田	8,412,307	87,869,890	0	79,457,583	1,029	8,175.22529918
1	北海道	63 十勝池田	2,429,672	24,332,636	0	21,902,964	197	12,333.35943649
1	北海道	64 本別	7,239,794	29,990,073	0	22,750,279	2,400	3,016.58062911
1	北海道	64 本別	4,272,498	69,083,348	0	64,810,850	382	11,802.48076564
1	北海道	64 本別	4,235,993	51,320,780	0	47,084,787	332	12,759.01525053
1	北海道	64 本別	6,923,919	16,907,008	0	9,983,089	2,304	3,005.17324583
1	北海道	64 本別	2,354,494	37,771,843	0	35,417,349	98	24,025.45176467
1	北海道	64 本別	3,535,189	22,715,536	0	19,180,347	151	23,411.84771138
1	北海道	64 本別	6,288,016	99,278,172	0	93,010,156	162	38,691.45684354
1	北海道	64 本別	1,772,387	19,428,552	0	17,656,165	145	12,223.35794790
1	北海道	64 本別	6,300,942	65,216,619	0	58,915,676	1,014	6,213.94695892
1	北海道	63 十勝池田	8,681,818	70,551,318	0	61,869,500	1,648	5,268.09357691
1	北海道	63 十勝池田	1,969,112	9,642,753	0	7,673,641	164	12,006.77978757
1	北海道	63 十勝池田	3,664,231	44,559,735	0	40,895,504	226	16,213.41066749
1	北海道	6 釧路	719,501	719,501	0	0	160	4,496.88056921
1	北海道	6 釧路	2,161,583	4,967,597	0	2,806,014	579	3,733.30425534
1	北海道	6 釧路	6,627,225	22,315,175	0	15,687,950	1,643	4,033.61208673
1	北海道	6 釧路	1,785,440	28,289,147	0	26,503,707	106	16,843.77627203
1	北海道	65 厚岸	12,572,591	88,100,403	0	75,527,812	3,083	4,078.03783973
1	北海道	65 厚岸	586,525	586,525	0	0	108	5,430.78891408
1	北海道	65 厚岸	1,191,786	10,220,005	0	9,028,219	111	10,736.81224264
1	北海道	65 厚岸	1,669,022	10,034,643	0	11,365,621	75	22,253.62075438
1	北海道	65 厚岸	3,334,411	21,177,009	0	17,842,598	1,041	3,203.08492244
1	北海道	65 厚岸	5,304,127	29,818,470	0	24,514,344	628	8,446.06155598
1	北海道	65 厚岸	1,176,617	1,176,617	0	0	321	3,665.47219273
1	北海道	65 厚岸	799,868	799,868	0	0	165	4,847.68582383
1	北海道	65 厚岸	3,665,226	26,990,430	0	23,325,204	170	21,560.15408369
1	北海道	66 弟子屈	8,257,288	62,580,315	0	54,323,027	1,605	5,144.72770620
1	北海道	66 弟子屈	2,834,879	23,932,805	0	21,097,925	335	8,462.32624264
1	北海道	66 弟子屈	1,941,687	18,385,316	0	16,443,629	189	10,273.47639980
1	北海道	66 弟子屈	2,093,691	10,262,353	0	8,168,662	256	8,178.48107532
1	北海道	66 弟子屈	3,359,798	60,736,712	0	57,376,914	85	39,527.03612840
1	北海道	66 弟子屈	1,583,174	21,946,359	0	20,363,185	71	22,298.22468096
1	北海道	66 弟子屈	1,096,979	20,796,172	0	19,699,193	62	17,693.21056631
1	北海道	66 弟子屈	10,858,113	55,618,952	0	44,760,839	2,000	5,429.05659447
1	北海道	66 弟子屈	1,838,395	1,838,395	0	0	597	3,079.38831076
1	北海道	66 弟子屈	2,149,839	58,238,503	0	56,088,664	184	11,683.90704349

都道府県	単位数区域	局	a. 原価(円)	(a)コスト	(b)左記のうち接続料原価に加工しているもの	(c)(再掲)き線点連隔収容装置から加入者交換機間のうち、遠隔収容装置設置局から加入者交換機設置局間に設置するもので、現に設置している遠隔収容装置設置局のものに係る費用	b. 回線数(回線)	c. 1回線あたりコスト(円/回線)
算定方法			(a)-(b)-(c)×5/5	総務省モデルによる値から回線工事費に係る原価を控除した値	(a)×0/5	総務省モデル(出力値)より	総務省モデル(出力値)より	a÷b
1	北海道	6 釧路	5,433,866	5,433,866	0	0	582	9,336.53903955
1	北海道	6 釧路	3,841,375	10,604,406	0	6,763,031	1,105	3,476.35748950
1	北海道	6 釧路	484,840	484,840	0	0	69	7,026.66820799
1	北海道	6 釧路	1,775,077	8,541,474	0	6,766,398	91	19,506.33837787
1	北海道	6 釧路	1,738,509	30,247,968	0	28,509,459	78	22,288.57750787
1	北海道	6 釧路	6,688,605	108,905,355	0	102,216,750	548	12,205.48442729
1	北海道	6 釧路	2,896,524	54,130,914	0	51,234,390	241	12,018.77269689
1	北海道	67 白糠	7,743,618	27,438,006	0	19,694,388	2,131	3,633.79531669
1	北海道	67 白糠	5,898,388	23,982,771	0	18,084,383	1,344	4,388.68189000
1	北海道	67 白糠	2,832,062	70,232,021	0	67,399,959	63	44,953.36508262
1	北海道	67 白糠	42,546,142	42,546,142	0	0	1,019	41,752.83764064
1	北海道	67 白糠	1,693,363	34,358,799	0	32,665,436	47	36,028.99117670
1	北海道	68 中標津	7,790,203	21,474,597	0	13,684,395	1,656	4,704.22866745
1	北海道	68 中標津	34,833,254	34,833,254	0	0	1,064	32,738.02068358
1	北海道	68 中標津	7,770,262	35,506,165	0	27,735,903	403	19,281.04812204
1	北海道	68 中標津	2,857,239	53,861,351	0	51,004,112	192	14,881.45458637
1	北海道	68 中標津	5,645,614	26,095,375	0	20,449,761	290	19,467.63533191
1	北海道	68 中標津	4,270,051	45,996,550	0	41,726,500	124	34,435.89119407
1	北海道	69 根室標津	2,998,278	10,640,654	0	7,642,376	622	4,820.38237063
1	北海道	68 中標津	25,035,396	25,035,396	0	0	5,612	4,461.04700935
1	北海道	68 中標津	4,774,719	19,343,504	0	14,568,784	456	10,470.87608109
1	北海道	68 中標津	1,643,826	17,000,806	0	15,356,980	114	14,419.52994058
1	北海道	68 中標津	2,462,742	32,871,307	0	30,408,565	78	31,573.61379698
1	北海道	69 根室標津	3,174,433	20,558,019	0	17,383,586	556	5,709.41100699
1	北海道	69 根室標津	2,969,106	34,917,158	0	31,948,052	185	16,049.21989311
1	北海道	69 根室標津	6,472,197	27,028,651	0	20,556,454	1,196	5,411.53587680
1	北海道	69 根室標津	58,218,568	58,218,568	0	0	766	76,003.35299476
1	北海道	69 根室標津	49,143,416	49,143,416	0	0	371	132,462.03830270
1	北海道	69 根室標津	626,137	626,137	0	0	69	9,074.44574729
1	北海道	69 根室標津	3,646,246	3,646,246	0	0	1,161	3,140.60797410
2	青森	70 青森	82,857,377	82,857,377	0	0	20,602	4,021.81230460
2	青森	70 青森	63,715,246	63,715,246	0	0	14,940	4,264.74202729
2	青森	70 青森	63,390,213	63,390,213	0	0	14,600	4,341.79537893
2	青森	70 青森	15,719,469	15,719,469	0	0	6,064	2,592.26071007
2	青森	70 青森	6,514,629	6,514,629	0	0	2,782	2,341.70687811
2	青森	70 青森	25,344,781	25,344,781	0	0	7,135	3,552.17666453
2	青森	70 青森	18,438,767	18,438,767	0	0	6,039	3,053.28143673
2	青森	70 青森	7,436,050	8,630,707	0	1,194,658	2,925	2,542.23918963
2	青森	70 青森	2,729,337	2,729,337	0	0	1,071	2,548.40027564
2	青森	70 青森	4,721,884	7,943,244	0	3,221,360	1,773	2,663.21736838
2	青森	71 弘前	128,775,083	128,775,083	0	0	24,281	5,303.53290989
2	青森	71 弘前	1,645,310	1,645,310	0	0	585	2,812.49657847
2	青森	71 弘前	2,973,791	4,642,469	0	1,668,678	967	3,075.27492647
2	青森	71 弘前	12,730,665	12,730,665	0	0	5,480	2,323.11407424
2	青森	71 弘前	17,875,528	17,875,528	0	0	7,787	2,295.56032365
2	青森	71 弘前	3,500,839	3,500,839	0	0	1,408	2,486.39106799
2	青森	71 弘前	3,375,005	3,375,005	0	0	1,339	2,520.54168056
2	青森	71 弘前	4,487,820	7,944,334	0	3,456,514	1,424	3,151.55899940
2	青森	71 弘前	2,038,695	2,038,695	0	0	739	2,758.72153497
2	青森	72 八戸	111,119,153	111,119,153	0	0	22,961	4,839.47358917
2	青森	72 八戸	20,867,365	20,867,365	0	0	9,061	2,302.98700547
2	青森	72 八戸	11,404,450	11,404,450	0	0	4,854	2,349.49516686
2	青森	72 八戸	73,206,348	73,206,348	0	0	15,075	4,856.14249122
2	青森	72 八戸	2,540,842	4,763,485	0	2,222,643	752	3,378.77905698
2	青森	72 八戸	7,437,189	7,437,189	0	0	3,111	2,390.61029823
2	青森	72 八戸	15,642,186	15,642,186	0	0	6,745	2,319.07879150
2	青森	71 弘前	20,466,911	20,466,911	0	0	7,761	2,637.14864764
2	青森	71 弘前	3,364,949	19,627,881	0	16,262,932	819	4,108.60714459
2	青森	73 五所川原	54,681,769	54,681,769	0	0	10,338	5,289.39538503
2	青森	73 五所川原	3,465,145	3,465,145	0	0	1,298	2,669.60331062
2	青森	73 五所川原	2,154,556	2,154,556	0	0	724	2,975.90626898
2	青森	73 五所川原	2,553,189	2,553,189	0	0	906	2,818.08931656
2	青森	73 五所川原	3,906,549	3,906,549	0	0	1,459	2,677.55259567
2	青森	74 十和田	75,040,848	75,040,848	0	0	13,334	5,627.78219847
2	青森	74 十和田	3,985,170	6,780,858	0	2,795,687	1,132	3,520.46852523
2	青森	74 十和田	1,812,508	10,045,353	0	8,232,846	335	5,410.47113603
2	青森	74 十和田	5,212,176	49,661,279	0	44,449,103	994	5,243.63778229
2	青森	74 十和田	23,630,057	23,630,057	0	0	9,556	2,472.79795077
2	青森	74 十和田	3,872,279	3,872,279	0	0	1,421	2,725.03814473
2	青森	74 十和田	4,543,475	25,864,377	0	21,320,902	989	4,594.00906830
2	青森	75 むつ	40,637,878	40,637,878	0	0	8,224	4,941.37619941
2	青森	75 むつ	12,393,089	35,292,868	0	22,899,779	4,179	2,965.56322441
2	青森	75 むつ	1,949,569	1,949,569	0	0	601	3,243.87468468
2	青森	75 むつ	2,133,357	15,041,783	0	12,908,427	555	3,843.88607916
2	青森	70 青森	3,680,617	37,623,203	0	33,962,586	811	4,513.70759486
2	青森	70 青森	6,827,963	15,983,542	0	9,155,579	2,441	2,797.19900216
2	青森	70 青森	1,674,460	13,485,461	0	11,811,001	349	4,797.87842222
2	青森	76 蟹田	4,120,374	6,427,413	0	2,307,038	1,216	3,388.46583698
2	青森	76 蟹田	3,912,713	15,856,390	0	11,943,677	1,110	3,524.96671730
2	青森	76 蟹田	1,012,627	1,012,627	0	0	222	4,561.38271968
2	青森	76 蟹田	3,809,776	6,232,143	0	2,422,366	1,082	3,521.05030519
2	青森	76 蟹田	2,980,740	26,500,666	0	23,519,925	681	4,377.00501311
2	青森	76 蟹田	2,781,117	24,510,271	0	21,729,154	762	3,649.76000513
2	青森	76 蟹田	877,820	877,820	0	0	166	5,288.07426963
2	青森	77 鯉ヶ沢	15,328,004	77,294,308	0	61,966,304	2,946	5,202.98848766
2	青森	77 鯉ヶ沢	1,318,943	18,671,515	0	17,352,572	1,117	11,273.01677033
2	青森	77 鯉ヶ沢	1,840,283	17,207,871	0	15,367,588	328	5,610.61945329
2	青森	77 鯉ヶ沢	1,857,467	18,460,701	0	16,603,234	316	5,878.06161739
2	青森	73 五所川原	3,065,601	5,733,934	0	2,668,333	956	3,206.69528670
2	青森	73 五所川原	10,886,530	21,490,181	0	10,603,651	3,724	2,923.34318531
2	青森	77 鯉ヶ沢	3,589,516	15,667,147	0	12,077,630	1,071	3,351.55591153

都道府県	単料金区域	局	a. 原価(円)	(a)コスト	(b)左記のうち接続料原価に加工しているもの	(c)(再掲)き線点連隔收容装置から加入者交換機間のうち、遠隔收容装置設置局から加入者交換機設置局間に設置するもので、現に設置している遠隔收容装置設置局のものに係る費用	b. 回線数(回線)	c. 1回線あたりコスト(円/回線)
算定方法			(a)-(b)-(c)×5/5	総務省モデルによる値から回線工事費に係る原価を控除した値	(a)×0/5	総務省モデル(出力値)より	総務省モデル(出力値)より	a÷b
2	青森	77 簗ヶ沢	5,239,910	29,030,785	0	23,790,875	1,517	3,454.12649552
2	青森	77 簗ヶ沢	601,924	601,924	0	0	92	6,542.65088983
2	青森	73 五所川原	4,719,591	4,719,591	0	0	1,789	2,638.11674075
2	青森	77 簗ヶ沢	4,080,651	66,714,654	0	62,634,003	700	5,829.50080156
2	青森	77 簗ヶ沢	1,626,669	23,104,993	0	21,478,324	263	6,185.05340467
2	青森	73 五所川原	2,768,477	2,768,477	0	0	1,010	2,741.06649963
2	青森	73 五所川原	4,880,374	10,135,954	0	5,255,580	1,504	3,244.92971496
2	青森	73 五所川原	4,658,440	20,108,764	0	15,450,323	1,464	3,181.99471821
2	青森	71 弘前	5,036,595	5,036,595	0	0	2,089	2,411.00789109
2	青森	71 弘前	1,874,118	5,244,230	0	3,370,113	461	4,065.33089820
2	青森	71 弘前	4,133,296	15,253,180	0	11,119,885	1,092	3,785.06917787
2	青森	71 弘前	1,349,301	1,349,301	0	0	462	2,920.56568021
2	青森	71 弘前	6,071,131	6,071,131	0	0	2,538	2,392.09271385
2	青森	71 弘前	8,840,908	14,672,974	0	5,832,065	3,562	2,482.00678447
2	青森	71 弘前	5,455,407	5,455,407	0	0	2,257	2,417.10530674
2	青森	71 弘前	11,497,079	14,863,873	0	3,366,794	4,226	2,720.55815759
2	青森	71 弘前	2,076,315	18,136,743	0	16,060,428	292	7,110.66842948
2	青森	71 弘前	10,839,106	10,839,106	0	0	4,648	2,331.99353217
2	青森	71 弘前	4,255,843	4,255,843	0	0	1,743	2,441.67898605
2	青森	71 弘前	4,007,489	4,007,489	0	0	1,640	2,443.59084536
2	青森	71 弘前	3,334,360	14,510,448	0	11,176,088	967	3,448.14841897
2	青森	71 弘前	8,396,925	8,396,925	0	0	3,553	2,363.33393983
2	青森	71 弘前	3,447,968	3,447,968	0	0	1,370	2,516.76486193
2	青森	73 五所川原	9,190,996	9,190,996	0	0	3,673	2,502.31297221
2	青森	73 五所川原	2,408,387	2,408,387	0	0	831	2,898.17956962
2	青森	73 五所川原	5,993,532	5,993,532	0	0	2,345	2,555.87716917
2	青森	73 五所川原	8,280,820	8,280,820	0	0	3,295	2,513.14716278
2	青森	73 五所川原	2,798,267	2,798,267	0	0	1,006	2,781.57715403
2	青森	73 五所川原	3,636,942	3,636,942	0	0	1,350	2,694.03123999
2	青森	78 野辺地	20,554,235	20,554,235	0	0	4,264	4,820.41147704
2	青森	78 野辺地	2,313,248	10,269,764	0	7,956,516	291	7,949.30722914
2	青森	74 十和田	8,526,679	12,489,146	0	3,962,466	2,792	3,053.96822647
2	青森	72 八戸	8,883,056	8,883,056	0	0	3,774	2,353.75084212
2	青森	72 八戸	1,114,129	1,114,129	0	0	342	3,257.68822861
2	青森	74 十和田	1,691,647	1,691,647	0	0	530	3,191.78597615
2	青森	74 十和田	1,661,082	26,761,111	0	25,100,029	350	4,745.94982006
2	青森	74 十和田	2,145,811	20,655,571	0	18,509,760	258	8,317.09688143
2	青森	74 十和田	2,299,742	2,299,742	0	0	796	2,889.12313877
2	青森	74 十和田	6,446,305	9,324,230	0	2,877,925	2,235	2,884.25272536
2	青森	78 野辺地	7,523,733	79,229,755	0	71,706,022	1,830	4,111.32936977
2	青森	74 十和田	7,316,671	8,756,267	0	1,439,595	2,692	2,717.93143187
2	青森	78 野辺地	2,572,180	6,490,059	0	3,917,878	666	3,862.13286777
2	青森	78 野辺地	6,464,770	14,138,315	0	7,673,545	1,835	3,523.03536775
2	青森	74 十和田	5,926,385	12,160,764	0	6,234,379	1,809	3,276.05573764
2	青森	72 八戸	5,941,046	13,118,437	0	7,177,391	2,059	2,885.40352042
2	青森	78 野辺地	6,932,248	32,986,204	0	26,053,956	1,282	5,407.36986376
2	青森	78 野辺地	2,901,877	10,580,777	0	7,678,899	535	5,424.06956050
2	青森	78 野辺地	2,639,944	2,639,944	0	0	787	3,354.43922078
2	青森	78 野辺地	2,372,185	6,150,705	0	3,778,520	532	4,458.99414381
2	青森	75 むつ	987,877	6,589,717	0	5,601,840	71	13,913.76047111
2	青森	75 むつ	4,028,085	4,028,085	0	0	1,426	2,824.74389966
2	青森	75 むつ	1,069,918	1,069,918	0	0	244	4,384.91032409
2	青森	75 むつ	8,739,099	23,455,154	0	14,716,055	2,929	2,983.64579852
2	青森	75 むつ	7,460,939	29,060,502	0	21,599,563	2,367	3,152.06543807
2	青森	75 むつ	3,947,949	53,510,710	0	49,562,761	760	5,194.66981644
2	青森	75 むつ	1,860,913	16,098,219	0	14,237,306	404	4,606.22097744
2	青森	75 むつ	2,400,090	2,400,090	0	0	805	2,981.47771449
2	青森	75 むつ	1,686,081	17,350,642	0	15,664,560	321	5,252.58947933
2	青森	75 むつ	1,735,518	1,735,518	0	0	529	3,280.75298249
2	青森	75 むつ	1,070,828	1,070,828	0	0	264	4,056.16480583
2	青森	75 むつ	2,352,561	2,352,561	0	0	781	3,012.24186132
2	青森	75 むつ	828,101	828,101	0	0	157	5,274.53053334
2	青森	75 むつ	2,900,190	10,359,766	0	7,459,576	829	3,498.42012772
2	青森	79 三戸	9,797,825	9,797,825	0	0	4,034	2,428.81145875
2	青森	79 三戸	1,840,074	20,820,152	0	18,980,079	374	4,919.98361712
2	青森	79 三戸	1,683,525	36,550,511	0	34,866,986	351	4,796.36725765
2	青森	72 八戸	7,534,067	7,534,067	0	0	3,176	2,372.18744404
2	青森	72 八戸	2,711,997	2,711,997	0	0	1,053	2,575.49544176
2	青森	72 八戸	1,805,800	5,731,597	0	3,925,797	371	4,867.38564768
2	青森	79 三戸	4,370,965	42,392,604	0	38,021,639	1,243	3,516.46384919
2	青森	79 三戸	1,761,472	29,580,863	0	27,819,391	382	4,611.18322904
2	青森	72 八戸	4,684,458	6,673,259	0	1,988,801	1,686	2,778.44480305
2	青森	72 八戸	3,108,092	3,108,092	0	0	1,197	2,596.58822276
2	青森	79 三戸	2,721,971	2,721,971	0	0	1,019	2,671.21757434
2	青森	72 八戸	2,999,694	2,999,694	0	0	1,176	2,550.76018554
2	青森	72 八戸	9,017,834	22,448,361	0	13,430,527	2,701	3,338.70208919
2	青森	72 八戸	5,255,576	5,255,576	0	0	2,142	2,453.58341303
2	青森	72 八戸	3,603,184	5,704,998	0	2,101,814	1,195	3,015.21696565
2	青森	72 八戸	2,368,661	4,589,032	0	2,220,370	614	3,857.75447555
2	青森	72 八戸	2,367,568	2,367,568	0	0	879	2,693.47890688
2	青森	72 八戸	4,385,063	19,282,190	0	14,917,127	846	5,159.64925740
3	岩手	80 盛岡	125,888,829	125,888,829	0	0	24,788	5,078.61984730
3	岩手	80 盛岡	14,615,279	14,615,279	0	0	6,295	2,321.72822651
3	岩手	80 盛岡	4,761,417	4,761,417	0	0	1,953	2,438.00163352
3	岩手	80 盛岡	60,446,704	60,446,704	0	0	11,083	5,454.00202573
3	岩手	80 盛岡	2,159,333	2,159,333	0	0	795	2,716.14239414
3	岩手	80 盛岡	10,379,981	10,379,981	0	0	4,434	2,340.99701776
3	岩手	80 盛岡	1,260,326	1,260,326	0	0	443	2,844.98038030
3	岩手	80 盛岡	66,953,659	66,953,659	0	0	13,503	4,958.42842166
3	岩手	80 盛岡	2,517,187	24,448,320	0	21,931,133	191	13,178.98913797
3	岩手	80 盛岡	18,095,223	18,095,223	0	0	7,842	2,307.47552457

都道府県	単料金区域	局	a. 原価(円)	(a)コスト	(b)左記のうち接続料原価に加算しているもの	(c)(再掲)き線点連隔收容装置から加入者交換機間のうち、遠隔收容装置設置局から加入者交換機設置局間に設置するもので、現に設置している遠隔收容装置設置局のものに係る費用	b. 回線数(回線)	c. 1回線あたりコスト(円/回線)
算定方法			(a)-(b)-(c)×5/5	総務省モデルによる値から回線工事費に係る原価を控除した値	(a)×0/5	総務省モデル(出力値)より	総務省モデル(出力値)より	a÷b
3	岩手	80 盛岡	6,010,039	7,695,182	0	1,685,143	1,921	3,128.59920642
3	岩手	81 宮古	56,629,740	56,629,740	0	0	11,405	4,965.34327956
3	岩手	81 宮古	930,018	930,018	0	0	174	5,344.92928796
3	岩手	81 宮古	3,730,519	3,730,519	0	0	1,270	2,937.41620168
3	岩手	81 宮古	2,744,662	27,359,896	0	24,615,234	489	5,612.80520216
3	岩手	81 宮古	3,467,829	8,322,537	0	4,854,707	747	4,642.34201418
3	岩手	82 大船渡	31,919,401	31,919,401	0	0	7,142	4,469.25244454
3	岩手	82 大船渡	3,995,917	3,995,917	0	0	1,395	2,864.45673367
3	岩手	82 大船渡	1,887,253	1,887,253	0	0	577	3,270.80308065
3	岩手	83 水沢	76,073,386	76,073,386	0	0	12,708	5,986.25953026
3	岩手	83 水沢	4,885,763	7,420,601	0	2,534,838	1,714	2,850.50333771
3	岩手	84 花巻	48,060,995	48,060,995	0	0	10,277	4,676.55879370
3	岩手	84 花巻	3,904,468	3,904,468	0	0	1,373	2,843.74970071
3	岩手	84 花巻	3,425,777	6,883,162	0	3,457,385	985	3,477.94609585
3	岩手	84 花巻	3,293,357	3,293,357	0	0	1,121	2,937.87379698
3	岩手	84 花巻	2,167,259	9,037,073	0	6,869,814	465	4,660.77205504
3	岩手	84 花巻	4,813,183	4,813,183	0	0	1,747	2,755.11351546
3	岩手	84 花巻	2,641,891	2,641,891	0	0	851	3,104.45471312
3	岩手	85 北上	41,936,459	41,936,459	0	0	8,559	4,899.69142805
3	岩手	85 北上	6,487,234	6,646,872	0	159,638	2,477	2,618.98815177
3	岩手	85 北上	2,916,230	2,916,230	0	0	1,143	2,551.38192846
3	岩手	85 北上	6,641,099	10,347,845	0	3,706,746	2,285	2,906.38914214
3	岩手	85 北上	861,027	861,027	0	0	215	4,004.77635712
3	岩手	85 北上	4,642,821	4,642,821	0	0	1,871	2,481.46489576
3	岩手	85 北上	1,687,489	1,687,489	0	0	563	2,997.31635016
3	岩手	85 北上	7,036,659	7,036,659	0	0	2,903	2,423.92653512
3	岩手	85 北上	3,827,448	3,827,448	0	0	1,505	2,543.15490842
3	岩手	86 久慈	35,276,641	35,276,641	0	0	7,069	4,990.32974600
3	岩手	86 久慈	5,671,494	26,098,312	0	20,426,818	1,439	3,941.27471819
3	岩手	86 久慈	1,804,316	1,804,316	0	0	484	3,727.92501379
3	岩手	86 久慈	2,210,540	2,210,540	0	0	646	3,421.88777211
3	岩手	86 久慈	3,017,743	10,201,677	0	7,183,933	815	3,702.75258122
3	岩手	86 久慈	1,607,567	7,342,401	0	5,734,833	204	7,880.23237182
3	岩手	87 遠野	171,478,859	171,478,859	0	0	6,145	27,905.42871711
3	岩手	87 遠野	3,134,803	40,577,609	0	37,442,806	965	3,248.50032565
3	岩手	87 遠野	2,985,902	110,020,191	0	107,034,289	456	6,548.03092935
3	岩手	87 遠野	2,016,346	40,171,692	0	38,155,346	450	4,480.76879350
3	岩手	88 一関	46,582,570	46,582,570	0	0	8,916	5,224.60411436
3	岩手	88 一関	6,161,629	6,161,629	0	0	2,342	2,630.92629328
3	岩手	88 一関	4,720,238	6,722,299	0	2,002,061	1,596	2,957.54261680
3	岩手	88 一関	1,528,775	10,341,989	0	8,813,213	199	7,682.28879708
3	岩手	88 一関	3,146,026	33,386,118	0	30,240,092	465	6,765.64791246
3	岩手	88 一関	2,385,961	2,385,961	0	0	798	2,989.92597917
3	岩手	88 一関	2,539,133	2,539,133	0	0	853	2,976.70968774
3	岩手	82 大船渡	9,742,887	17,844,693	0	8,101,806	3,323	2,931.95501552
3	岩手	82 大船渡	4,660,205	4,660,205	0	0	1,653	2,819.24099428
3	岩手	82 大船渡	1,510,749	1,510,749	0	0	412	3,666.86640228
3	岩手	82 大船渡	2,278,035	23,246,964	0	20,968,929	318	7,163.63183109
3	岩手	89 釜石	6,375,405	6,375,405	0	0	2,411	2,644.29888818
3	岩手	89 釜石	26,241,399	26,241,399	0	0	5,963	4,400.70417363
3	岩手	89 釜石	2,973,371	2,973,371	0	0	1,026	2,898.02214999
3	岩手	89 釜石	4,912,713	8,852,632	0	3,939,919	1,614	3,043.81216185
3	岩手	89 釜石	1,205,285	1,205,285	0	0	310	3,888.01590868
3	岩手	89 釜石	2,100,594	2,100,594	0	0	676	3,107.38813245
3	岩手	89 釜石	1,570,664	36,032,321	0	34,461,657	206	7,624.58161140
3	岩手	83 水沢	12,028,317	15,169,293	0	3,140,976	4,649	2,587.29115524
3	岩手	83 水沢	1,288,213	1,288,213	0	0	366	3,519.70717137
3	岩手	83 水沢	3,508,568	5,323,335	0	1,814,767	1,117	3,141.06356079
3	岩手	83 水沢	3,151,782	9,064,217	0	5,912,435	995	3,167.62043728
3	岩手	83 水沢	2,257,723	17,116,620	0	14,856,897	523	4,316.87042718
3	岩手	83 水沢	2,994,470	31,761,809	0	28,767,339	621	4,822.01324097
3	岩手	90 二戸	24,702,243	24,702,243	0	0	4,695	5,261.39363649
3	岩手	90 二戸	4,831,887	7,916,245	0	3,084,358	1,500	3,221.25802279
3	岩手	90 二戸	2,685,708	8,831,231	0	6,145,523	554	4,847.84753981
3	岩手	90 二戸	1,815,882	1,815,882	0	0	532	3,413.31221538
3	岩手	80 盛岡	2,825,107	10,403,164	0	7,578,057	639	4,421.13756498
3	岩手	80 盛岡	9,607,898	13,212,630	0	3,604,732	3,058	3,141.88963187
3	岩手	80 盛岡	1,775,093	2,594,451	0	819,358	386	4,598.68603021
3	岩手	91 岩手	2,263,816	18,086,863	0	15,823,047	332	6,818.72188432
3	岩手	91 岩手	6,776,120	6,776,120	0	0	276	24,551.16118572
3	岩手	91 岩手	6,016,010	14,593,691	0	8,577,681	1,387	4,337.42637486
3	岩手	91 岩手	2,986,018	22,833,543	0	19,847,525	445	6,710.15227535
3	岩手	91 岩手	12,655,320	12,655,320	0	0	2,934	4,313.3334783
3	岩手	91 岩手	2,613,045	2,613,045	0	0	891	2,932.70999983
3	岩手	91 岩手	2,757,127	9,290,866	0	6,533,739	324	8,509.65101881
3	岩手	91 岩手	1,404,898	1,404,898	0	0	386	3,639.63312856
3	岩手	91 岩手	5,480,048	23,223,645	0	17,743,598	1,520	3,605.29442829
3	岩手	91 岩手	2,917,413	9,460,203	0	6,542,791	742	3,931.82312820
3	岩手	91 岩手	9,003,663	9,003,663	0	0	3,460	2,602.21481866
3	岩手	80 盛岡	1,580,313	1,580,313	0	0	548	2,883.78270037
3	岩手	80 盛岡	539,746	539,746	0	0	83	6,502.96804363
3	岩手	80 盛岡	9,827,743	16,209,416	0	6,381,673	3,585	2,741.35087206
3	岩手	91 岩手	4,979,815	39,806,896	0	34,827,082	1,115	4,466.20147446
3	岩手	80 盛岡	4,225,000	6,702,723	0	2,477,723	1,525	2,770.49182117
3	岩手	80 盛岡	4,774,911	10,120,033	0	5,345,122	1,508	3,166.38647212
3	岩手	80 盛岡	2,104,154	6,162,216	0	4,058,062	410	5,132.08350379
3	岩手	80 盛岡	2,943,306	52,224,082	0	49,280,776	147	20,222.48785704
3	岩手	80 盛岡	13,597,579	14,750,248	0	1,152,669	5,440	2,495.55496735
3	岩手	80 盛岡	2,879,526	2,879,526	0	0	1,117	2,577.91066668
3	岩手	80 盛岡	1,276,595	1,276,595	0	0	391	3,264.94836126
3	岩手	80 盛岡	12,566,127	13,517,459	0	951,332	5,022	2,502.21570788

都道府県	単位数区域	局	a. 原価(円)	(a)コスト	(b)左記のうち接続料原価に加算しているもの	(c)(再掲)き線点連隔収容装置から加入者交換機間のうち、遠隔収容装置設置局から加入者交換機設置局間に設置するもので、現に設置している遠隔収容装置設置局のものに係る費用	b. 回線数(回線)	c. 1回線あたりコスト(円/回線)
算定方法			(a)-(b)-(c)×5/5	総務省モデルによる値から回線工事費に係る原価を控除した値	(a)×0/5	総務省モデル(出力値)より	総務省モデル(出力値)より	a÷b
3	岩手	84 花巻	1,442,426	10,919,501	0	9,477,075	171	8,435,24072035
3	岩手	84 花巻	2,999,026	25,521,632	0	22,522,606	355	8,447,96135220
3	岩手	84 花巻	3,584,935	3,584,935	0	0	1,242	2,886,42129132
3	岩手	84 花巻	8,542,349	11,305,687	0	2,763,339	2,954	2,891,79030016
3	岩手	84 花巻	2,192,806	2,192,806	0	0	699	3,137,06222826
3	岩手	84 花巻	5,216,553	39,403,339	0	34,186,787	820	6,361,64984062
3	岩手	84 花巻	5,998,313	11,641,584	0	5,643,272	1,887	3,178,75600863
3	岩手	84 花巻	953,091	953,091	0	0	211	4,517,02075615
3	岩手	85 北上	5,604,994	76,616,932	0	71,011,938	1,193	4,698,23470013
3	岩手	85 北上	829,139	829,139	0	0	191	4,341,04140411
3	岩手	85 北上	3,222,926	32,327,379	0	29,104,453	828	3,892,42276745
3	岩手	83 水沢	3,146,044	8,814,413	0	5,668,369	738	4,262,93268903
3	岩手	83 水沢	8,868,493	13,631,709	0	4,763,217	2,292	3,869,32493333
3	岩手	83 水沢	2,243,836	2,243,836	0	0	827	2,713,22428036
3	岩手	83 水沢	9,491,190	14,425,528	0	4,934,338	3,522	2,694,82964397
3	岩手	83 水沢	4,707,834	4,707,834	0	0	1,854	2,539,28490406
3	岩手	83 水沢	5,411,396	5,411,396	0	0	2,137	2,532,23939167
3	岩手	83 水沢	1,456,590	1,456,590	0	0	466	3,125,73040480
3	岩手	83 水沢	802,980	802,980	0	0	167	4,808,26065854
3	岩手	83 水沢	4,294,983	9,463,892	0	5,168,910	1,204	3,567,26131713
3	岩手	88 一関	2,234,469	2,234,469	0	0	715	3,125,13187094
3	岩手	88 一関	9,496,766	36,106,335	0	26,609,569	3,053	3,110,63421452
3	岩手	88 一関	6,393,894	8,426,476	0	2,032,581	2,210	2,893,16489068
3	岩手	88 一関	4,154,088	7,415,033	0	3,260,945	1,278	3,250,46046505
3	岩手	88 一関	4,646,534	14,005,934	0	9,359,400	1,206	3,852,84732278
3	岩手	88 一関	3,861,729	3,861,729	0	0	1,416	2,727,20965101
3	岩手	88 一関	817,571	817,571	0	0	152	5,378,75543335
3	岩手	88 一関	1,809,159	1,809,159	0	0	572	3,162,86492303
3	岩手	88 一関	1,315,984	10,549,886	0	9,233,901	1,703	7,606,84480462
3	岩手	88 一関	8,689,325	28,367,265	0	19,677,939	2,206	3,938,95072269
3	岩手	88 一関	7,378,707	11,181,247	0	3,802,541	2,678	2,755,30489254
3	岩手	88 一関	2,106,585	2,106,585	0	0	690	3,053,02239424
3	岩手	88 一関	1,706,529	1,706,529	0	0	526	3,244,35138600
3	岩手	88 一関	4,997,113	11,650,446	0	6,653,333	1,494	3,344,78782342
3	岩手	88 一関	4,378,511	7,749,768	0	3,371,256	1,471	2,976,55419261
3	岩手	88 一関	1,124,564	1,124,564	0	0	284	3,959,73403930
3	岩手	88 一関	4,656,522	11,007,346	0	6,350,824	1,406	3,311,89353367
3	岩手	82 大船渡	1,505,157	19,443,068	0	17,937,911	86	17,501,82945592
3	岩手	82 大船渡	1,485,607	17,671,801	0	16,186,195	10	148,560,65000583
3	岩手	82 大船渡	708,630	708,630	0	0	166	4,268,85668841
3	岩手	82 大船渡	1,262,455	1,262,455	0	0	333	3,791,15506706
3	岩手	82 大船渡	2,683,480	2,683,480	0	0	880	3,049,40945410
3	岩手	82 大船渡	2,676,502	2,676,502	0	0	867	3,087,08383129
3	岩手	89 釜石	2,554,897	2,554,897	0	0	836	3,056,09662116
3	岩手	89 釜石	1,299,452	5,373,905	0	4,074,453	100	12,994,52226204
3	岩手	89 釜石	7,035,529	10,636,209	0	3,600,680	2,473	2,844,93709755
3	岩手	89 釜石	2,031,568	41,588,704	0	39,557,136	185	10,981,44874903
3	岩手	87 遠野	1,016,651	1,016,651	0	0	280	3,630,89501744
3	岩手	87 遠野	1,842,593	34,438,780	0	32,596,187	396	4,653,01287852
3	岩手	87 遠野	2,443,257	2,443,257	0	0	909	2,687,85166403
3	岩手	81 宮古	1,236,391	1,236,391	0	0	298	4,148,96332689
3	岩手	81 宮古	3,549,829	29,535,953	0	25,986,125	986	3,600,23187360
3	岩手	81 宮古	9,017,126	27,848,409	0	18,831,283	2,887	3,123,35497318
3	岩手	81 宮古	4,062,604	4,062,604	0	0	1,384	2,935,40770043
3	岩手	81 宮古	3,692,630	4,091,570	0	398,941	1,048	3,523,50184392
3	岩手	92 岩泉	8,411,757	77,930,870	0	69,519,113	2,040	4,123,41021013
3	岩手	92 岩泉	1,200,886	38,678,082	0	37,477,195	59	20,354,00171459
3	岩手	92 岩泉	1,450,627	51,302,738	0	49,852,111	136	10,666,37422434
3	岩手	92 岩泉	2,255,103	67,985,490	0	65,730,387	274	8,230,30308967
3	岩手	92 岩泉	2,635,480	15,627,811	0	12,992,331	672	3,921,84571450
3	岩手	92 岩泉	942,101	942,101	0	0	199	4,734,17460243
3	岩手	92 岩泉	5,393,707	98,150,677	0	92,756,970	1,044	5,166,38591513
3	岩手	92 岩泉	2,518,927	69,333,312	0	66,814,385	127	19,834,06989084
3	岩手	92 岩泉	2,119,400	2,119,400	0	0	646	3,280,80564152
3	岩手	92 岩泉	909,200	909,200	0	0	200	4,545,98881606
3	岩手	92 岩泉	3,381,985	44,256,643	0	40,874,658	579	5,841,07934440
3	岩手	92 岩泉	4,136,477	27,172,181	0	23,035,705	1,105	3,743,41795171
3	岩手	81 宮古	3,540,813	8,008,760	0	4,467,947	978	3,620,46308856
3	岩手	81 宮古	1,679,590	13,287,137	0	11,607,547	241	6,969,25485865
3	岩手	81 宮古	2,201,781	10,578,094	0	8,376,313	285	7,725,54577974
3	岩手	81 宮古	2,404,655	13,856,462	0	11,451,807	335	7,178,07560103
3	岩手	81 宮古	868,081	868,081	0	0	148	5,865,41522768
3	岩手	81 宮古	863,553	863,553	0	0	151	5,718,89375000
3	岩手	81 宮古	1,529,575	19,224,547	0	17,694,972	182	8,404,25578834
3	岩手	90 二戸	4,667,081	4,667,081	0	0	1,640	2,845,78116982
3	岩手	90 二戸	5,041,734	42,890,881	0	37,849,147	916	5,504,07669823
3	岩手	90 二戸	2,174,027	2,174,027	0	0	678	3,206,52916319
3	岩手	86 久慈	3,701,204	10,669,016	0	6,967,812	1,131	3,272,50577739
3	岩手	86 久慈	1,205,518	1,205,518	0	0	273	4,415,81624248
3	岩手	86 久慈	7,805,122	21,535,236	0	13,730,114	2,514	3,104,66274350
3	岩手	86 久慈	5,200,805	15,998,992	0	10,798,187	1,411	3,685,90006419
3	岩手	86 久慈	4,444,756	25,873,896	0	21,429,140	741	5,998,32069533
3	岩手	86 久慈	2,559,010	13,900,524	0	11,341,514	406	6,302,97919925
3	岩手	86 久慈	2,599,574	17,438,813	0	14,839,239	380	6,840,98313766
3	岩手	86 久慈	5,257,756	26,285,089	0	21,027,333	1,426	3,687,06818895
3	岩手	90 二戸	1,869,790	1,869,790	0	0	551	3,393,44901710
3	岩手	90 二戸	4,542,699	11,774,379	0	7,231,681	1,470	3,090,27125048
3	岩手	90 二戸	6,823,680	26,627,701	0	19,804,021	1,341	5,088,50088706
3	岩手	91 岩手	2,175,016	8,051,716	0	5,876,700	523	4,158,72968854
3	岩手	91 岩手	2,689,112	2,689,112	0	0	944	2,848,63520753
3	岩手	91 岩手	2,593,647	20,656,826	0	18,063,179	687	3,775,32347747

都道府県	単料金区域	局	a. 原価(円)	(a)コスト	(b)左記のうち接続料原価に加工しているもの	(c)(再掲)き線点連隔收容装置から加入者交換機間のうち、遠隔收容装置設置局から加入者交換機設置局間に設置するもので、現に設置している遠隔收容装置設置局のものに係る費用	b. 回線数(回線)	c. 1回線あたりコスト(円/回線)
3	岩手	90 二戸	2,576,870	11,963,802	0	9,386,932	192	13,421.19785467
3	岩手	90 二戸	2,998,815	9,293,056	0	6,294,241	564	5,317.04806036
3	岩手	90 二戸	7,543,711	10,552,984	0	3,009,273	2,533	2,978.17271686
3	岩手	90 二戸	3,830,108	10,504,818	0	6,674,710	938	4,083.27120852
3	岩手	90 二戸	2,885,852	5,859,013	0	2,973,161	781	3,695.07289778
4	宮城	93 仙台	152,221,114	152,221,114	0	0	39,132	3,889.93953278
4	宮城	93 仙台	94,994,501	94,994,501	0	0	25,317	3,752.20211723
4	宮城	93 仙台	11,560,160	11,560,160	0	0	5,264	2,196.07893276
4	宮城	93 仙台	1,431,924	1,431,924	0	0	541	2,646.80909217
4	宮城	93 仙台	2,367,878	9,774,974	0	7,407,097	475	4,985.0059795
4	宮城	93 仙台	3,627,449	3,627,449	0	0	1,560	2,325.28806639
4	宮城	93 仙台	43,637,794	43,637,794	0	0	11,401	3,827.54095257
4	宮城	93 仙台	4,812,637	4,812,637	0	0	2,120	2,270.11196620
4	宮城	93 仙台	8,440,304	8,440,304	0	0	3,794	2,224.64524409
4	宮城	93 仙台	20,115,799	20,115,799	0	0	9,284	2,166.71681572
4	宮城	93 仙台	17,447,382	17,447,382	0	0	8,018	2,176.0266194
4	宮城	93 仙台	48,913,040	48,913,040	0	0	12,775	3,828.80936115
4	宮城	93 仙台	61,869,076	61,869,076	0	0	16,747	3,694.33788031
4	宮城	93 仙台	19,713,527	19,713,527	0	0	9,086	2,169.65960560
4	宮城	93 仙台	7,907,195	7,907,195	0	0	3,582	2,207.48034782
4	宮城	93 仙台	4,977,891	4,977,891	0	0	2,189	2,274.04783206
4	宮城	93 仙台	7,530,417	7,530,417	0	0	3,383	2,225.95840960
4	宮城	93 仙台	21,324,585	21,324,585	0	0	9,841	2,166.91245049
4	宮城	93 仙台	1,621,202	1,621,202	0	0	648	2,501.85460652
4	宮城	93 仙台	4,678,146	4,678,146	0	0	2,036	2,297.71434268
4	宮城	93 仙台	43,701,157	43,701,157	0	0	10,848	4,028.49894402
4	宮城	93 仙台	52,080,154	52,080,154	0	0	13,886	3,750.55123247
4	宮城	93 仙台	2,094,376	8,127,857	0	6,033,481	564	3,713.43260432
4	宮城	93 仙台	90,650,298	90,650,298	0	0	22,953	3,949.38777994
4	宮城	93 仙台	15,371,322	15,371,322	0	0	7,056	2,178.47527403
4	宮城	93 仙台	13,740,957	15,408,734	0	1,667,778	5,787	2,374.45249615
4	宮城	94 石巻	9,356,637	9,356,637	0	0	3,576	2,616.50918953
4	宮城	94 石巻	1,196,978	1,196,978	0	0	319	3,752.28291403
4	宮城	94 石巻	935,500	935,500	0	0	214	4,371.49421938
4	宮城	94 石巻	506,926	506,926	0	0	54	9,387.51337580
4	宮城	94 石巻	113,367,181	113,367,181	0	0	22,117	5,125.79378241
4	宮城	93 仙台	78,843,721	78,843,721	0	0	19,849	3,972.17598447
4	宮城	93 仙台	726,572	726,572	0	0	204	3,561.62688891
4	宮城	95 古川	69,916,332	69,916,332	0	0	12,889	5,424.49622843
4	宮城	95 古川	6,029,826	9,371,964	0	3,342,138	2,111	2,856.38390032
4	宮城	95 古川	3,497,795	3,497,795	0	0	1,331	2,627.94552712
4	宮城	95 古川	1,298,852	1,298,852	0	0	379	3,427.05048026
4	宮城	96 気仙沼	58,009,235	58,009,235	0	0	11,793	4,918.95492972
4	宮城	96 気仙沼	3,114,692	3,114,692	0	0	1,038	3,000.66683417
4	宮城	96 気仙沼	6,517,660	6,517,660	0	0	2,342	2,782.94600505
4	宮城	96 気仙沼	2,126,238	8,669,021	0	6,542,783	456	4,662.80272557
4	宮城	96 気仙沼	2,829,093	16,059,251	0	13,230,158	563	5,025.03178046
4	宮城	97 白石	29,918,964	29,918,964	0	0	7,460	4,010.58504043
4	宮城	97 白石	1,049,167	1,049,167	0	0	208	5,044.07148888
4	宮城	97 白石	1,994,167	1,994,167	0	0	535	3,727.41519416
4	宮城	97 白石	2,009,792	2,009,792	0	0	536	3,749.61149739
4	宮城	97 白石	2,399,125	12,951,165	0	10,552,040	393	6,104.64294880
4	宮城	93 仙台	21,604,138	24,123,184	0	2,519,046	9,030	2,392.48478851
4	宮城	93 仙台	1,835,013	1,835,013	0	0	720	2,548.62974897
4	宮城	93 仙台	4,025,128	4,025,128	0	0	1,755	2,293.52033461
4	宮城	99 大河原	14,518,351	19,258,969	0	4,740,617	5,579	2,602.32146164
4	宮城	99 大河原	2,327,874	2,327,874	0	0	840	2,771.27850768
4	宮城	99 大河原	2,025,676	3,670,051	0	1,644,375	501	4,043.26472392
4	宮城	99 大河原	825,758	825,758	0	0	211	3,913.54452095
4	宮城	93 仙台	10,266,735	10,266,735	0	0	4,654	2,206.00226918
4	宮城	98 岩沼	34,905,223	34,905,223	0	0	8,390	4,160.33649873
4	宮城	97 白石	4,761,190	10,799,358	0	6,038,168	1,254	3,796.80242830
4	宮城	97 白石	4,046,424	13,745,328	0	9,698,904	787	5,141.58130406
4	宮城	97 白石	4,795,039	4,795,039	0	0	1,521	3,152.55708247
4	宮城	97 白石	1,594,258	12,394,764	0	10,800,506	171	9,323.14607895
4	宮城	97 白石	3,100,197	31,315,849	0	28,215,652	407	7,617.19122902
4	宮城	99 大河原	27,831,306	27,831,306	0	0	5,508	5,052.88781688
4	宮城	99 大河原	6,978,313	17,535,223	0	10,556,910	2,393	2,916.13578570
4	宮城	99 大河原	7,142,894	10,396,772	0	3,253,878	2,495	2,862.88349412
4	宮城	99 大河原	12,615,306	12,615,306	0	0	5,237	2,408.88034395
4	宮城	99 大河原	755,328	755,328	0	0	161	4,691.48125795
4	宮城	99 大河原	6,426,801	26,484,484	0	20,057,683	1,834	3,504.14432389
4	宮城	99 大河原	1,256,325	1,256,325	0	0	362	3,470.50969343
4	宮城	99 大河原	5,591,611	27,773,266	0	22,181,655	1,821	3,070.62660898
4	宮城	99 大河原	2,435,249	13,922,734	0	11,487,485	634	3,841.08685681
4	宮城	99 大河原	1,938,932	3,696,445	0	1,757,513	455	4,261.38935364
4	宮城	99 大河原	1,540,888	1,540,888	0	0	493	3,125.53372764
4	宮城	99 大河原	1,562,722	13,355,103	0	11,792,381	246	6,352.52831768
4	宮城	98 岩沼	13,797,472	22,271,406	0	8,473,934	5,289	2,608.71096692
4	宮城	98 岩沼	1,590,693	1,590,693	0	0	543	2,929.45252986
4	宮城	98 岩沼	1,881,245	1,881,245	0	0	651	2,889.77655375
4	宮城	98 岩沼	2,430,933	2,430,933	0	0	896	2,713.09503035
4	宮城	98 岩沼	6,220,921	6,220,921	0	0	2,519	2,469.59944155
4	宮城	93 仙台	7,220,580	7,220,580	0	0	3,238	2,229.95050669
4	宮城	93 仙台	1,698,270	1,698,270	0	0	648	2,620.78718035
4	宮城	93 仙台	5,718,175	5,718,175	0	0	2,528	2,261.93619309
4	宮城	93 仙台	11,759,588	16,422,136	0	4,662,548	4,917	2,391.61844353
4	宮城	93 仙台	1,792,844	3,873,235	0	2,080,391	464	3,863.88851133
4	宮城	93 仙台	1,728,083	21,141,755	0	19,413,673	108	16,000.76696984
4	宮城	93 仙台	2,055,315	4,344,348	0	2,289,033	527	3,900.02785302
4	宮城	93 仙台	3,865,904	5,949,157	0	2,083,252	1,463	2,642.45007868

都道府県	単位数区域	局	a. 原価(円)	(a)コスト	(b)左記のうち接続料原価に加算しているもの	(c)(再掲)き線点連隔収容装置から加入者交換機間のうち、遠隔収容装置設置局から加入者交換機設置局間に設置するもので、現に設置している遠隔収容装置設置局のものに係る費用	b. 回線数(回線)	c. 1回線あたりコスト(円/回線)
4	宮城	93 仙台	17,157,744	30,380,896	0	13,223,153	6,622	2,591.02141456
4	宮城	93 仙台	2,746,847	2,746,847	0	0	1,162	2,363.89592019
4	宮城	93 仙台	21,145,397	21,145,397	0	0	3,771	5,607.37125479
4	宮城	95 古川	7,636,312	7,636,312	0	0	3,092	2,469.89973300
4	宮城	95 古川	620,710	620,710	0	0	114	5,444.82592272
4	宮城	95 古川	7,119,739	32,995,480	0	25,875,742	2,169	3,282.49819424
4	宮城	95 古川	3,895,122	17,337,241	0	13,642,119	997	3,706.24045826
4	宮城	95 古川	4,179,583	16,128,438	0	11,948,855	1,302	3,210.12498173
4	宮城	95 古川	3,855,168	3,855,168	0	0	1,490	2,587.36106370
4	宮城	95 古川	4,647,740	4,647,740	0	0	1,831	2,538.36149039
4	宮城	95 古川	8,109,146	12,209,773	0	4,100,627	2,930	2,767.62662848
4	宮城	95 古川	6,662,119	6,662,119	0	0	2,685	2,481.23610083
4	宮城	95 古川	1,537,991	1,537,991	0	0	489	3,145.17488514
4	宮城	95 古川	1,285,903	1,285,903	0	0	374	3,438.24426848
4	宮城	95 古川	3,593,706	3,593,706	0	0	1,393	2,579.83210096
4	宮城	95 古川	2,237,011	2,237,011	0	0	806	2,775.44829744
4	宮城	95 古川	1,024,616	1,024,616	0	0	275	3,725.87701223
4	宮城	95 古川	1,979,164	19,590,010	0	17,610,846	425	4,656.85562814
4	宮城	95 古川	8,329,432	8,329,432	0	0	3,399	2,450.55370786
4	宮城	95 古川	2,707,578	4,835,464	0	2,127,886	831	3,258.21617586
4	宮城	95 古川	7,626,837	9,713,541	0	2,086,704	2,908	2,622.70876845
4	宮城	95 古川	9,297,005	13,401,073	0	4,104,068	3,382	2,748.96644074
4	宮城	95 古川	3,485,225	3,485,225	0	0	1,323	2,634.33468718
4	宮城	95 古川	4,799,121	8,784,084	0	3,984,963	1,537	3,122.39511115
4	宮城	100 築館	26,593,149	26,593,149	0	0	5,434	4,893.84414077
4	宮城	100 築館	7,432,868	11,307,725	0	3,874,858	2,740	2,712.72537659
4	宮城	100 築館	2,119,183	6,670,575	0	4,551,391	454	4,667.80439206
4	宮城	100 築館	1,061,359	23,406,345	0	22,344,985	35	30,324.55597697
4	宮城	100 築館	9,881,782	32,392,681	0	22,510,899	2,972	3,324.96030625
4	宮城	100 築館	1,076,069	1,076,069	0	0	265	4,060.63749264
4	宮城	100 築館	3,090,898	3,090,898	0	0	1,115	2,772.10600820
4	宮城	100 築館	5,639,087	14,378,368	0	8,739,281	1,834	3,074.74764717
4	宮城	100 築館	1,702,296	1,702,296	0	0	536	3,175.92473803
4	宮城	100 築館	4,441,809	10,688,577	0	6,246,768	1,518	2,926.09301351
4	宮城	100 築館	2,510,131	2,510,131	0	0	869	2,888.52807871
4	宮城	100 築館	3,443,884	3,443,884	0	0	1,267	2,718.14045126
4	宮城	100 築館	2,414,184	6,949,983	0	4,535,799	580	4,162.38637233
4	宮城	100 築館	3,190,997	17,171,824	0	13,980,827	464	6,592.96839206
4	宮城	101 迫	20,098,336	20,098,336	0	0	4,440	4,526.65228680
4	宮城	101 迫	3,782,703	10,410,385	0	6,627,681	982	3,852.04007794
4	宮城	101 迫	4,713,249	8,338,407	0	3,625,158	1,552	3,036.88741209
4	宮城	101 迫	2,121,870	5,744,905	0	3,623,035	521	4,072.68775756
4	宮城	101 迫	2,197,689	2,197,689	0	0	744	2,953.88340991
4	宮城	101 迫	2,870,759	6,550,730	0	3,679,971	815	3,522.40338332
4	宮城	101 迫	10,036,267	17,049,691	0	7,013,424	3,706	2,708.11300848
4	宮城	101 迫	5,930,496	5,930,496	0	0	2,276	2,605.66587516
4	宮城	100 築館	3,827,319	3,827,319	0	0	1,414	2,706.73208719
4	宮城	101 迫	5,070,977	5,070,977	0	0	1,928	2,630.17465055
4	宮城	94 石巻	6,386,430	6,386,430	0	0	2,381	2,682.24687088
4	宮城	94 石巻	1,901,360	4,886,576	0	2,985,216	416	4,570.57784086
4	宮城	94 石巻	16,952,264	19,323,558	0	2,371,295	6,493	2,610.85227851
4	宮城	94 石巻	1,652,195	1,652,195	0	0	481	3,434.91761290
4	宮城	94 石巻	1,810,699	1,810,699	0	0	582	3,111.16745559
4	宮城	94 石巻	4,987,662	4,987,662	0	0	1,834	2,719.55415864
4	宮城	94 石巻	2,804,119	2,804,119	0	0	958	2,927.05566453
4	宮城	94 石巻	4,034,934	4,034,934	0	0	1,441	2,800.09316419
4	宮城	94 石巻	8,927,800	13,595,499	0	4,667,698	3,159	2,826.14766501
4	宮城	94 石巻	2,316,121	2,316,121	0	0	771	3,004.04734757
4	宮城	94 石巻	3,211,055	3,211,055	0	0	1,123	2,859.35464469
4	宮城	94 石巻	880,843	880,843	0	0	196	4,494.09561190
4	宮城	94 石巻	2,363,248	5,060,739	0	2,697,491	630	3,751.18676409
4	宮城	94 石巻	6,246,246	8,707,938	0	2,461,692	2,192	2,849.56481031
4	宮城	94 石巻	647,160	647,160	0	0	105	6,163.43094839
4	宮城	94 石巻	547,259	547,259	0	0	44	12,437.69913695
4	宮城	94 石巻	1,971,325	1,971,325	0	0	623	3,164.24506234
4	宮城	94 石巻	1,723,059	11,282,486	0	9,559,426	270	6,381.70135643
4	宮城	94 石巻	821,777	821,777	0	0	188	4,371.15462573
4	宮城	94 石巻	1,079,092	11,079,092	0	0	250	4,316.36658610
4	宮城	96 気仙沼	5,700,522	12,438,378	0	6,737,857	1,913	2,979.88591991
4	宮城	96 気仙沼	1,751,167	1,751,167	0	0	501	3,495.34412443
4	宮城	94 石巻	1,937,874	1,937,874	0	0	602	3,219.05898936
4	宮城	94 石巻	1,535,754	1,535,754	0	0	461	3,331.35437450
4	宮城	96 気仙沼	2,947,063	2,947,063	0	0	954	3,089.16419600
4	宮城	96 気仙沼	1,244,755	1,244,755	0	0	311	4,002.42687654
4	宮城	96 気仙沼	4,474,852	6,907,802	0	2,432,950	1,416	3,160.20588828
4	宮城	96 気仙沼	1,435,615	1,435,615	0	0	378	3,797.92274065
4	宮城	96 気仙沼	4,284,742	4,284,742	0	0	1,478	2,899.01345190
4	宮城	96 気仙沼	4,128,517	11,082,936	0	6,954,419	1,268	3,255.92857941
5	秋田	102 秋田	97,515,211	97,515,211	0	0	22,919	4,254.77597365
5	秋田	102 秋田	93,862,645	93,862,645	0	0	22,133	4,240.84601032
5	秋田	102 秋田	59,914,775	59,914,775	0	0	13,736	4,361.87934337
5	秋田	102 秋田	20,392,329	37,318,157	0	16,925,828	7,446	2,738.69582825
5	秋田	102 秋田	12,788,202	16,157,004	0	3,368,803	4,983	2,566.36594949
5	秋田	102 秋田	3,223,093	8,201,347	0	4,978,255	1,006	3,203.86930369
5	秋田	102 秋田	9,275,931	9,275,931	0	0	3,697	2,509.04277854
5	秋田	102 秋田	883,635	883,635	0	0	226	3,909.88692552
5	秋田	102 秋田	2,282,206	2,282,206	0	0	799	2,856.32845135
5	秋田	102 秋田	1,394,971	1,394,971	0	0	421	3,313.47110520
5	秋田	103 能代	60,269,889	60,269,889	0	0	11,560	5,213.65823564
5	秋田	103 能代	5,172,305	8,650,848	0	3,478,543	1,687	3,065.9726763
5	秋田	103 能代	2,592,982	6,190,112	0	3,597,130	620	4,182.22870134

都道府県	単料金区域	局	a. 原価(円)	(a)コスト	(b)左記のうち接続料原価に加工しているもの	(c)(再掲)き線点線隔収容装置から加入者交換機間のうち、遠隔収容装置設置局から加入者交換機設置局間に設置するもので、現に設置している遠隔収容装置設置局のものに係る費用	b. 回線数(回線)	c. 1回線あたりコスト(円/回線)
算定方法			(a)-(b)-(c)×5/5	総務省モデルによる値から回線工事費に係る原価を控除した値	(a)×0/5	総務省モデル(出力値)より	総務省モデル(出力値)より	a÷b
5	秋田	104 横手	45,306,147	45,306,147	0	0	9,752	4,645.83135422
5	秋田	104 横手	3,066,584	3,066,584	0	0	1,093	2,805.65742373
5	秋田	104 横手	1,355,052	1,355,052	0	0	385	3,519.61643173
5	秋田	105 大館	55,257,453	55,257,453	0	0	11,358	4,865.06891874
5	秋田	105 大館	8,450,033	8,450,033	0	0	3,091	2,733.75370557
5	秋田	105 大館	4,987,436	9,157,561	0	4,170,125	1,529	3,261.89387504
5	秋田	105 大館	866,305	866,305	0	0	158	5,482.94282154
5	秋田	105 大館	977,498	977,498	0	0	216	4,525.45508488
5	秋田	105 大館	3,587,948	3,587,948	0	0	1,216	2,950.61536732
5	秋田	106 本荘	62,663,487	62,663,487	0	0	10,765	5,821.03917050
5	秋田	106 本荘	2,217,091	15,215,514	0	12,998,423	482	4,599.77327075
5	秋田	106 本荘	1,759,779	1,759,779	0	0	539	3,264.89556100
5	秋田	107 男鹿	6,369,567	6,369,567	0	0	2,410	2,642.97389767
5	秋田	107 男鹿	4,031,025	4,031,025	0	0	1,457	2,766.66083592
5	秋田	107 男鹿	1,511,483	1,511,483	0	0	452	3,343.98830037
5	秋田	107 男鹿	9,031,259	9,031,259	0	0	1,548	5,834.14670703
5	秋田	107 男鹿	4,263,973	4,263,973	0	0	1,556	2,740.34261354
5	秋田	107 男鹿	1,591,483	7,424,200	0	5,832,717	253	6,290.44542433
5	秋田	107 男鹿	1,791,244	1,791,244	0	0	564	3,175.96378420
5	秋田	107 男鹿	940,745	940,745	0	0	224	4,199.75343379
5	秋田	108 湯沢	35,498,744	35,498,744	0	0	7,942	4,469.74863693
5	秋田	108 湯沢	4,311,989	13,353,459	0	9,041,471	942	4,577.48251195
5	秋田	109 大曲	39,720,653	39,720,653	0	0	8,847	4,489.73136406
5	秋田	109 大曲	2,678,046	2,678,046	0	0	931	2,876.52631022
5	秋田	109 大曲	2,996,625	2,996,625	0	0	1,063	2,819.02639264
5	秋田	110 鹿角	17,980,606	17,980,606	0	0	3,951	4,550.89992272
5	秋田	110 鹿角	2,340,737	2,340,737	0	0	766	3,055.79230366
5	秋田	110 鹿角	6,160,738	19,700,277	0	13,539,538	1,325	4,649.61385870
5	秋田	110 鹿角	1,364,443	5,898,500	0	4,534,058	186	7,335.71325229
5	秋田	110 鹿角	6,607,349	12,016,984	0	5,409,635	2,119	3,118.14497180
5	秋田	110 鹿角	3,959,940	13,316,002	0	9,356,061	1,052	3,764.20199264
5	秋田	110 鹿角	6,361,270	14,650,015	0	8,288,744	1,823	3,489.45164762
5	秋田	111 鷹巣	21,070,206	21,070,206	0	0	4,603	4,577.49424265
5	秋田	111 鷹巣	3,261,424	15,273,119	0	12,011,694	450	7,247.60965769
5	秋田	111 鷹巣	932,165	932,165	0	0	187	4,984.83957713
5	秋田	105 大館	2,373,966	2,373,966	0	0	739	3,212.40359346
5	秋田	105 大館	6,794,517	17,051,387	0	10,256,869	2,156	3,151.44594966
5	秋田	105 大館	992,977	992,977	0	0	229	4,336.14543241
5	秋田	111 鷹巣	905,992	905,992	0	0	172	5,267.39380508
5	秋田	111 鷹巣	3,679,028	3,679,028	0	0	1,236	2,976.55987729
5	秋田	111 鷹巣	3,931,129	37,906,123	0	33,974,994	651	6,038.6060131
5	秋田	111 鷹巣	3,714,787	25,221,016	0	21,506,229	872	4,260.07708326
5	秋田	111 鷹巣	2,009,134	24,745,418	0	22,736,285	395	5,086.41464508
5	秋田	105 大館	847,447	847,447	0	0	152	5,575.31066487
5	秋田	105 大館	1,516,743	14,142,227	0	12,625,484	164	9,248.43492802
5	秋田	105 大館	6,518,741	17,359,562	0	10,840,821	2,016	3,233.50244848
5	秋田	111 鷹巣	5,980,224	9,896,608	0	3,916,384	1,988	3,008.16103931
5	秋田	111 鷹巣	3,762,852	11,220,467	0	7,457,615	869	4,330.09405037
5	秋田	103 能代	4,678,499	11,648,221	0	6,969,722	1,507	3,104.51169153
5	秋田	103 能代	1,166,637	1,166,637	0	0	287	4,064.93898319
5	秋田	103 能代	8,289,382	15,132,702	0	6,843,320	2,707	3,062.20241475
5	秋田	103 能代	1,525,723	14,017,524	0	12,491,802	220	6,935.10421252
5	秋田	103 能代	1,800,954	1,800,954	0	0	549	3,280.42667080
5	秋田	103 能代	1,147,372	1,147,372	0	0	287	3,997.81070172
5	秋田	103 能代	3,024,272	3,024,272	0	0	1,031	2,933.33878206
5	秋田	103 能代	5,528,673	12,346,016	0	6,817,343	1,879	2,942.34873045
5	秋田	103 能代	1,546,404	1,546,404	0	0	446	3,467.27262303
5	秋田	103 能代	5,798,682	12,778,433	0	6,979,750	1,969	2,944.98846168
5	秋田	103 能代	5,387,670	22,033,259	0	16,645,589	1,129	4,772.07278816
5	秋田	103 能代	5,273,517	30,372,896	0	25,099,378	1,282	4,113.50807086
5	秋田	102 秋田	5,376,592	5,376,592	0	0	2,093	2,568.84484394
5	秋田	102 秋田	1,432,311	12,671,509	0	11,239,198	195	7,345.18433268
5	秋田	102 秋田	1,880,066	12,981,450	0	11,101,384	418	4,497.76485600
5	秋田	102 秋田	4,847,456	4,847,456	0	0	1,879	2,579.80604446
5	秋田	102 秋田	8,012,016	11,133,003	0	3,120,986	3,012	2,660.03192595
5	秋田	102 秋田	8,622,983	11,850,287	0	3,227,304	3,253	2,650.77867652
5	秋田	102 秋田	10,888,862	20,099,723	0	9,210,861	3,910	2,784.87512798
5	秋田	102 秋田	4,590,096	14,444,864	0	9,854,767	1,148	3,998.34171425
5	秋田	107 男鹿	4,814,883	12,523,289	0	7,708,406	1,436	3,352.98276744
5	秋田	107 男鹿	1,847,903	1,847,903	0	0	592	3,121.45795234
5	秋田	107 男鹿	2,373,816	6,611,082	0	4,237,266	565	4,201.44486726
5	秋田	102 秋田	2,592,521	2,592,521	0	0	925	2,802.72519741
5	秋田	102 秋田	4,784,990	7,772,650	0	2,987,660	1,680	2,848.20820374
5	秋田	102 秋田	5,716,449	20,221,362	0	14,504,914	1,419	4,028.50514035
5	秋田	102 秋田	2,136,504	5,542,056	0	3,405,552	490	4,360.21239945
5	秋田	106 本荘	5,940,120	9,244,404	0	3,304,284	1,677	3,542.11100791
5	秋田	106 本荘	2,215,081	2,215,081	0	0	768	2,884.22054827
5	秋田	106 本荘	3,777,758	11,322,586	0	7,544,828	1,066	3,543.86308814
5	秋田	106 本荘	5,495,391	5,495,391	0	0	2,054	2,675.45805729
5	秋田	106 本荘	1,246,397	1,246,397	0	0	355	3,510.97658419
5	秋田	106 本荘	2,028,990	7,039,753	0	5,010,763	396	5,123.71202463
5	秋田	106 本荘	2,890,489	10,773,540	0	7,883,050	793	3,645.00542473
5	秋田	106 本荘	6,261,423	35,252,106	0	28,990,684	1,653	3,787.91455915
5	秋田	106 本荘	2,405,861	2,405,861	0	0	814	2,955.60329532
5	秋田	106 本荘	3,734,756	3,734,756	0	0	1,327	2,814.43527219
5	秋田	106 本荘	5,251,155	21,048,345	0	15,797,190	1,603	3,275.82997648
5	秋田	106 本荘	3,996,415	5,000,730	0	1,004,315	1,257	3,179.32744154
5	秋田	106 本荘	2,265,417	45,755,476	0	43,490,060	345	5,666.42467819
5	秋田	106 本荘	2,549,367	24,631,888	0	22,082,521	631	4,040.2066431
5	秋田	106 本荘	4,781,550	30,125,267	0	25,343,718	1,383	3,457.37500864
5	秋田	106 本荘	3,384,072	3,384,072	0	0	1,188	2,848.54565344

都道府県	単位数区域	局	a. 原価(円)	(a)コスト	(b)左記のうち接続料原価に加工しているもの	(c)(再掲)き線点線隔収容装置から加入者交換機間のうち、遠隔収容装置設置局から加入者交換機設置局間に設置するもので、現に設置している遠隔収容装置設置局のものに係る費用	b. 回線数(回線)	c. 1回線あたりコスト(円/回線)
算定方法			(a)-(b)-(c)×5/5	総務省モデルによる値から回線工事費に係る原価を控除した値	(a)×0/5	総務省モデル(出力値)より	総務省モデル(出力値)より	a÷b
5	秋田	106 本荘	2,105,105	2,105,105	0	0	686	3,068.66639742
5	秋田	106 本荘	2,590,233	15,373,706	0	12,783,473	653	3,966.66667825
5	秋田	109 大曲	4,050,367	4,050,367	0	0	1,469	2,757.22763155
5	秋田	109 大曲	1,182,105	1,182,105	0	0	324	3,648.47104607
5	秋田	109 大曲	1,892,091	8,083,469	0	6,191,377	354	5,344.89089348
5	秋田	109 大曲	6,445,285	24,618,310	0	18,173,025	1,807	3,566.84280302
5	秋田	112 角館	16,686,775	16,686,775	0	0	3,694	4,517.26453078
5	秋田	109 大曲	5,883,181	5,883,181	0	0	2,214	2,657.26348746
5	秋田	112 角館	2,146,256	2,146,256	0	0	641	3,348.29276512
5	秋田	112 角館	4,966,539	4,966,539	0	0	1,725	2,879.15311573
5	秋田	112 角館	4,503,307	9,461,657	0	4,958,350	1,318	3,416.77304707
5	秋田	112 角館	6,452,640	19,040,570	0	12,587,930	1,792	3,600.80383014
5	秋田	112 角館	1,219,863	1,219,863	0	0	290	4,206.42423187
5	秋田	112 角館	1,034,046	1,034,046	0	0	244	4,237.89162249
5	秋田	102 秋田	3,244,853	6,129,018	0	2,884,166	1,029	3,153.40411048
5	秋田	102 秋田	1,368,851	1,368,851	0	0	400	3,422.12713850
5	秋田	102 秋田	1,073,978	1,073,978	0	0	289	3,716.18787164
5	秋田	102 秋田	1,618,138	5,107,064	0	3,488,926	274	5,905.61425181
5	秋田	102 秋田	802,032	802,032	0	0	178	4,505.79576404
5	秋田	109 大曲	1,773,086	1,773,086	0	0	556	3,189.00382441
5	秋田	109 大曲	2,172,529	8,275,197	0	6,102,668	471	4,612.58759085
5	秋田	109 大曲	2,849,009	2,849,009	0	0	978	2,913.09671726
5	秋田	112 角館	2,340,479	7,050,771	0	4,710,292	575	4,070.39752660
5	秋田	112 角館	3,372,776	8,145,107	0	4,772,331	881	3,828.34985073
5	秋田	112 角館	2,666,384	30,129,246	0	27,462,862	270	9,875.49680529
5	秋田	109 大曲	4,683,885	9,608,429	0	4,924,544	1,573	2,977.67661289
5	秋田	109 大曲	3,430,264	3,430,264	0	0	1,212	2,830.25086370
5	秋田	109 大曲	1,962,880	1,962,880	0	0	625	3,140.60866400
5	秋田	109 大曲	2,229,687	2,229,687	0	0	715	3,118.44404630
5	秋田	104 横手	933,964	933,964	0	0	224	4,169.48135350
5	秋田	104 横手	5,557,204	11,899,668	0	6,342,464	1,962	2,832.41784868
5	秋田	104 横手	3,390,919	3,390,919	0	0	1,213	2,795.48144713
5	秋田	104 横手	6,546,976	6,546,976	0	0	2,504	2,614.60701626
5	秋田	104 横手	6,758,622	10,662,434	0	3,903,812	2,416	2,797.44292088
5	秋田	104 横手	1,289,849	13,098,762	0	11,808,913	120	10,748.73884095
5	秋田	104 横手	4,382,741	12,165,178	0	7,782,438	1,355	3,234.49507704
5	秋田	104 横手	6,616,733	6,616,733	0	0	2,556	2,588.70626524
5	秋田	104 横手	2,976,716	2,976,716	0	0	1,065	2,795.03883412
5	秋田	104 横手	870,085	870,085	0	0	191	4,555.42126167
5	秋田	104 横手	3,488,001	10,305,384	0	6,817,383	1,043	3,344.20014468
5	秋田	104 横手	3,524,794	3,524,794	0	0	1,294	2,723.95221496
5	秋田	108 湯沢	1,814,455	1,814,455	0	0	540	3,360.10270843
5	秋田	108 湯沢	6,800,258	6,800,258	0	0	2,400	2,833.44074256
5	秋田	108 湯沢	1,993,284	10,746,607	0	8,753,323	406	4,909.56634866
5	秋田	108 湯沢	1,722,659	6,271,545	0	4,548,886	298	5,780.73547324
5	秋田	108 湯沢	6,340,599	9,316,864	0	2,976,265	2,127	2,981.00581731
5	秋田	108 湯沢	9,103,599	12,027,456	0	2,923,856	3,167	2,874.51826963
5	秋田	108 湯沢	2,410,996	37,157,479	0	34,746,483	379	6,361.46650794
5	秋田	108 湯沢	1,506,334	1,506,334	0	0	403	3,737.80114897
5	秋田	104 横手	1,192,839	15,732,683	0	14,539,845	96	12,425.40606134
5	秋田	104 横手	2,018,335	2,018,335	0	0	667	3,025.99025208
5	秋田	108 湯沢	1,839,496	1,839,496	0	0	538	3,419.13686592
5	秋田	108 湯沢	1,734,201	15,066,224	0	13,332,023	287	6,042.51125026
6	山形	113 山形	136,388,203	136,388,203	0	0	29,225	4,666.83328110
6	山形	113 山形	8,296,998	8,296,998	0	0	3,482	2,382.82549910
6	山形	113 山形	6,939,507	10,434,783	0	3,495,276	2,466	2,814.07404976
6	山形	113 山形	2,014,158	2,014,158	0	0	714	2,820.95024812
6	山形	113 山形	18,328,583	18,328,583	0	0	7,890	2,325.96233243
6	山形	113 山形	67,163,675	67,163,675	0	0	13,138	5,112.16890263
6	山形	113 山形	1,253,258	1,253,258	0	0	418	2,998.22398065
6	山形	113 山形	1,003,979	1,003,979	0	0	288	3,486.03779867
6	山形	114 米沢	71,908,448	71,908,448	0	0	13,099	5,489.61359034
6	山形	114 米沢	6,074,350	6,074,350	0	0	2,537	2,394.30446667
6	山形	114 米沢	6,744,525	27,133,861	0	20,389,336	2,071	3,256.65157572
6	山形	114 米沢	4,354,399	5,688,777	0	1,334,379	1,603	2,716.40591311
6	山形	114 米沢	416,736	416,736	0	0	43	9,691.53091205
6	山形	114 米沢	1,101,302	1,101,302	0	0	342	3,220.18069429
6	山形	114 米沢	1,732,740	8,777,345	0	7,044,606	334	5,187.84387540
6	山形	114 米沢	2,000,084	16,497,946	0	14,497,862	177	11,299.90958799
6	山形	114 米沢	1,117,997	17,241,980	0	16,123,983	66	16,939.34761090
6	山形	115 鶴岡	105,183,121	105,183,121	0	0	18,513	5,681.58164961
6	山形	115 鶴岡	5,065,167	5,065,167	0	0	1,941	2,609.56560820
6	山形	115 鶴岡	3,753,842	9,777,732	0	6,023,890	1,215	3,089.58223456
6	山形	115 鶴岡	3,069,487	3,069,487	0	0	1,101	2,787.90853483
6	山形	115 鶴岡	3,138,306	3,138,306	0	0	1,147	2,736.09919970
6	山形	116 酒田	75,188,575	75,188,575	0	0	14,173	5,305.05714208
6	山形	116 酒田	3,157,047	3,157,047	0	0	1,084	2,912.40511092
6	山形	116 酒田	2,555,093	2,555,093	0	0	847	3,016.63926775
6	山形	116 酒田	6,648,503	6,648,503	0	0	2,504	2,655.15290008
6	山形	116 酒田	8,720,239	8,720,239	0	0	3,335	2,614.76428151
6	山形	116 酒田	4,577,741	8,077,799	0	3,500,058	1,496	3,059.98742298
6	山形	116 酒田	1,512,253	1,512,253	0	0	445	3,398.32120136
6	山形	116 酒田	1,739,120	1,739,120	0	0	546	3,185.20168364
6	山形	116 酒田	827,303	827,303	0	0	159	5,203.16403970
6	山形	117 新庄	38,893,681	38,893,681	0	0	8,203	4,741.39712812
6	山形	117 新庄	1,414,294	1,414,294	0	0	355	3,983.92610632
6	山形	117 新庄	4,044,763	12,034,874	0	7,990,111	1,136	3,560.53071042
6	山形	118 寒河江	30,619,239	30,619,239	0	0	6,539	4,682.56674700
6	山形	118 寒河江	4,492,620	8,021,014	0	3,528,394	1,483	3,029.41334323
6	山形	113 山形	36,080,985	36,080,985	0	0	6,162	5,855.40173253
6	山形	113 山形	684,875	684,875	0	0	125	5,479.00057172

都道府県	単料金区域	局	a. 原価(円)	(a)コスト	(b)左記のうち接続料原価に加工しているもの	(c)(再掲)き線点連隔収容装置から加入者交換機間のうち、遠隔収容装置設置局から加入者交換機設置局間に設置するもので、現に設置している遠隔収容装置設置局のものに係る費用	b. 回線数(回線)	c. 1回線あたりコスト(円/回線)
算定方法			(a)-(b)-(c)×5/5	総務省モデルによる値から回線工事費に係る原価を控除した値	(a)×0/5	総務省モデル(出力値)より	総務省モデル(出力値)より	a÷b
6	山形	113 山形	3,034,664	7,390,986	0	4,356,323	952	3,187.67217766
6	山形	119 村山	19,036,574	19,036,574	0	0	3,296	5,775.65961369
6	山形	119 村山	3,370,793	3,370,793	0	0	1,244	2,709.64061043
6	山形	119 村山	1,611,077	1,611,077	0	0	500	3,222.15309917
6	山形	119 村山	2,804,345	2,804,345	0	0	1,009	2,779.33075847
6	山形	119 村山	1,663,202	1,663,202	0	0	526	3,161.98118159
6	山形	120 長井	29,396,141	29,396,141	0	0	6,434	4,568.87481714
6	山形	113 山形	21,544,356	21,544,356	0	0	9,296	2,317.59418217
6	山形	113 山形	5,775,698	5,775,698	0	0	2,384	2,422.69193614
6	山形	113 山形	3,598,192	12,127,694	0	8,529,502	988	3,641.89424129
6	山形	119 村山	7,578,277	7,578,277	0	0	3,017	2,511.85834056
6	山形	119 村山	3,578,744	5,136,944	0	1,558,200	1,158	3,090.45283342
6	山形	119 村山	11,313,304	11,313,304	0	0	4,592	2,463.69852038
6	山形	119 村山	6,990,841	16,443,445	0	9,452,604	2,347	2,978.62842400
6	山形	119 村山	3,305,720	23,479,941	0	20,174,221	841	3,930.70140987
6	山形	119 村山	3,056,016	19,470,210	0	16,414,194	918	3,328.99334978
6	山形	114 米沢	14,470,503	14,470,503	0	0	4,341	3,333.44909286
6	山形	114 米沢	8,017,693	24,314,532	0	16,296,840	2,909	2,756.16794944
6	山形	114 米沢	779,276	779,276	0	0	170	4,583.97770779
6	山形	113 山形	6,177,294	6,177,294	0	0	2,559	2,413.94839680
6	山形	113 山形	974,037	974,037	0	0	258	3,775.33703344
6	山形	113 山形	6,338,600	7,755,337	0	1,416,736	2,426	2,612.77841885
6	山形	118 寒河江	9,679,961	9,679,961	0	0	3,932	2,461.84150163
6	山形	118 寒河江	4,066,993	10,344,800	0	6,277,807	1,185	3,432.06152950
6	山形	118 寒河江	1,194,676	4,823,230	0	3,628,553	74	16,144.27352710
6	山形	118 寒河江	1,240,361	4,982,307	0	3,741,946	90	13,781.78899545
6	山形	118 寒河江	1,196,823	1,196,823	0	0	348	3,439.14731122
6	山形	118 寒河江	5,724,275	53,099,905	0	47,375,630	1,304	4,389.78154316
6	山形	118 寒河江	5,534,463	8,860,876	0	3,326,413	2,003	2,763.08693796
6	山形	118 寒河江	2,060,864	9,544,755	0	7,483,891	190	10,846.65433887
6	山形	119 村山	5,322,849	14,195,966	0	8,873,117	1,676	3,175.92449900
6	山形	117 新庄	4,703,031	20,445,847	0	15,742,816	1,213	3,877.18958094
6	山形	117 新庄	2,676,095	14,137,899	0	11,461,804	605	4,423.29702340
6	山形	117 新庄	2,169,164	2,169,164	0	0	617	3,515.66312364
6	山形	117 新庄	775,943	775,943	0	0	123	6,308.47746833
6	山形	117 新庄	5,528,413	13,213,915	0	7,685,502	1,664	3,322.36349199
6	山形	117 新庄	1,036,315	1,036,315	0	0	732	4,466.87462576
6	山形	117 新庄	2,457,642	2,457,642	0	0	721	3,408.65686598
6	山形	117 新庄	1,553,984	6,050,255	0	4,496,271	180	8,633.24540940
6	山形	117 新庄	2,495,680	19,382,116	0	16,886,435	401	6,223.64167453
6	山形	117 新庄	3,443,046	3,443,046	0	0	1,074	3,205.81534553
6	山形	117 新庄	1,213,187	1,213,187	0	0	269	4,509.99063003
6	山形	117 新庄	908,974	908,974	0	0	162	5,610.95247671
6	山形	117 新庄	2,613,135	6,716,875	0	4,103,740	598	4,369.79172649
6	山形	117 新庄	1,170,086	1,170,086	0	0	258	4,535.21817808
6	山形	117 新庄	3,574,786	11,682,516	0	8,107,731	984	3,632.91229313
6	山形	117 新庄	3,731,559	25,966,746	0	22,235,187	791	4,717.52093160
6	山形	117 新庄	1,509,845	10,038,289	0	8,528,445	223	6,770.60383914
6	山形	114 米沢	7,012,478	10,750,277	0	3,737,798	2,552	2,747.83627398
6	山形	114 米沢	3,858,290	3,858,290	0	0	1,548	2,492.4352764
6	山形	114 米沢	1,781,348	1,781,348	0	0	613	2,905.95038230
6	山形	114 米沢	9,518,086	33,984,482	0	24,466,397	3,317	2,869.48614427
6	山形	114 米沢	1,870,841	1,870,841	0	0	659	2,838.9086132
6	山形	114 米沢	1,042,400	1,042,400	0	0	289	3,606.92073303
6	山形	120 長井	9,446,373	44,642,736	0	35,196,363	2,404	3,929.43975961
6	山形	120 長井	1,453,543	15,567,875	0	14,114,332	185	7,856.98939679
6	山形	120 長井	644,915	644,915	0	0	93	6,934.56582327
6	山形	120 長井	1,239,642	14,546,681	0	13,307,038	105	11,806.11832886
6	山形	120 長井	8,797,838	20,917,522	0	12,119,684	2,957	2,975.25792001
6	山形	120 長井	1,102,671	1,102,671	0	0	277	3,980.76078881
6	山形	120 長井	3,319,990	3,319,990	0	0	1,198	2,771.27751157
6	山形	120 長井	2,470,685	42,424,093	0	39,953,408	118	20,938.00615362
6	山形	116 酒田	2,643,135	2,643,135	0	0	907	2,914.15140313
6	山形	116 酒田	1,518,839	5,307,874	0	3,789,035	244	6,224.75158633
6	山形	116 酒田	1,256,230	11,523,739	0	10,267,509	144	8,723.81647687
6	山形	116 酒田	8,231,854	8,231,854	0	0	3,148	2,614.94718047
6	山形	116 酒田	1,120,136	1,120,136	0	0	283	3,958.07853469
6	山形	115 鶴岡	6,458,825	12,518,769	0	6,059,944	2,144	3,012.51157352
6	山形	115 鶴岡	5,028,769	10,715,979	0	5,687,209	1,573	3,196.92893152
6	山形	115 鶴岡	7,332,890	23,742,790	0	16,409,900	2,382	3,078.45947275
6	山形	115 鶴岡	4,162,354	4,162,354	0	0	1,585	2,626.09110201
6	山形	115 鶴岡	3,379,045	8,841,142	0	5,462,097	1,057	3,196.82603854
6	山形	115 鶴岡	1,362,273	14,961,662	0	13,599,389	131	10,399.03019024
6	山形	115 鶴岡	1,538,919	18,415,699	0	16,876,779	245	6,281.30272118
6	山形	115 鶴岡	3,313,753	3,313,753	0	0	1,215	2,727.36862751
6	山形	115 鶴岡	3,043,450	22,957,998	0	19,914,549	855	3,559.59031394
6	山形	115 鶴岡	2,279,576	39,440,522	0	37,160,947	366	6,228.34930213
6	山形	115 鶴岡	1,352,637	1,352,637	0	0	393	3,441.82531319
6	山形	116 酒田	5,884,122	12,440,010	0	6,555,888	1,859	3,165.20832950
6	山形	116 酒田	2,561,151	2,561,151	0	0	860	2,978.08311172
6	山形	116 酒田	3,047,063	6,444,859	0	3,397,796	825	3,693.40981809
6	山形	116 酒田	5,245,051	14,718,751	0	9,473,700	1,451	3,614.78341665
6	山形	116 酒田	4,002,031	7,961,241	0	3,959,211	1,271	3,148.72582822
6	山形	116 酒田	2,606,172	10,646,917	0	8,040,745	584	4,462.62276822
6	山形	116 酒田	3,500,559	3,500,559	0	0	1,249	2,802.68973674
7	福島	121 福島	19,085,662	20,620,797	0	1,535,135	8,243	2,315.37813060
7	福島	121 福島	62,109,555	62,109,555	0	0	13,654	4,548.81758486
7	福島	121 福島	7,010,900	7,010,900	0	0	3,100	2,261.58061670
7	福島	121 福島	14,995,035	14,995,035	0	0	6,796	2,206.45011975
7	福島	121 福島	6,281,182	7,019,238	0	738,056	2,490	2,522.56296694
7	福島	121 福島	22,600,971	22,600,971	0	0	8,727	2,589.77553049

都道府県	単位料金区域	局	a. 原価(円)	(a)コスト	(b)左記のうち接続料原価に加工しているもの	(c) (再掲)き線点連隔收容装置から加入者交換機間のうち、遠隔收容装置設置局から加入者交換機設置局間に設置するもので、現に設置している遠隔收容装置設置局のものに係る費用	b. 回線数(回線)	c. 1回線あたりコスト(円/回線)
算定方法			(a)-(b)-(c)×5/5	総務省モデルによる値から回線工事費に係る原価を控除した値	(a)×0/5	総務省モデル(出力値)より	総務省モデル(出力値)より	a÷b
7	福島	121 福島	7,049,527	7,049,527	0	0	3,109	2,267.45790998
7	福島	121 福島	6,176,396	8,354,147	0	2,177,751	2,448	2,523.03744422
7	福島	121 福島	646,472	646,472	0	0	167	3,871.08791671
7	福島	121 福島	1,030,153	1,030,153	0	0	334	3,084.29023943
7	福島	121 福島	13,432,941	14,242,684	0	809,742	5,789	2,320.42519491
7	福島	121 福島	1,396,245	12,130,564	0	10,734,319	207	6,745.14596527
7	福島	121 福島	67,927,629	67,927,629	0	0	13,366	5,082.12097532
7	福島	122 会津若松	52,719,381	52,719,381	0	0	11,769	4,479.51236502
7	福島	122 会津若松	73,998,704	73,998,704	0	0	16,562	4,467.98116052
7	福島	122 会津若松	2,657,977	10,791,782	0	8,133,804	567	4,687.79063436
7	福島	122 会津若松	1,938,569	2,675,397	0	736,828	396	4,895.37595574
7	福島	122 会津若松	902,164	902,164	0	0	215	4,196.11213979
7	福島	123 郡山	113,656,808	113,656,808	0	0	27,397	4,148.50559010
7	福島	123 郡山	51,857,809	51,857,809	0	0	9,960	5,206.60729525
7	福島	123 郡山	19,570,480	19,570,480	0	0	8,211	2,383.44662244
7	福島	123 郡山	2,221,763	2,221,763	0	0	796	2,791.15966941
7	福島	123 郡山	5,961,379	5,961,379	0	0	2,386	2,498.48252565
7	福島	123 郡山	4,923,747	4,923,747	0	0	1,987	2,477.98040772
7	福島	123 郡山	63,235,275	63,235,275	0	0	12,856	4,918.73642455
7	福島	123 郡山	5,255,560	5,255,560	0	0	2,087	2,518.23684196
7	福島	123 郡山	1,873,635	6,819,428	0	4,945,793	394	4,755.41837067
7	福島	123 郡山	5,196,755	7,606,261	0	2,409,506	1,826	2,845.97745625
7	福島	123 郡山	2,364,768	2,364,768	0	0	837	2,825.29079970
7	福島	123 郡山	3,519,840	3,519,840	0	0	1,327	2,652.47940092
7	福島	123 郡山	2,673,054	2,673,054	0	0	964	2,772.87801428
7	福島	123 郡山	5,387,426	14,388,060	0	9,000,634	1,424	3,783.30499300
7	福島	124 いわき	76,556,787	76,556,787	0	0	14,298	5,354.37036032
7	福島	124 いわき	21,674,135	21,674,135	0	0	9,867	2,196.62864366
7	福島	124 いわき	26,479,909	26,479,909	0	0	9,063	2,921.75980966
7	福島	124 いわき	18,643,033	18,643,033	0	0	7,947	2,345.92079548
7	福島	124 いわき	8,849,260	10,232,169	0	1,382,909	3,493	2,533.42680102
7	福島	124 いわき	8,186,462	8,186,462	0	0	3,645	2,245.94283565
7	福島	124 いわき	23,255,191	23,255,191	0	0	9,636	2,413.36559344
7	福島	124 いわき	2,769,485	2,769,485	0	0	1,139	2,431.50552509
7	福島	124 いわき	862,059	862,059	0	0	240	3,591.91414048
7	福島	124 いわき	7,139,082	7,139,082	0	0	3,153	2,264.21895502
7	福島	124 いわき	1,717,675	1,717,675	0	0	631	2,722.14710122
7	福島	124 いわき	16,005,893	16,511,449	0	505,557	7,022	2,279.39228113
7	福島	124 いわき	1,083,724	10,438,044	0	9,354,321	51	21,249.48507845
7	福島	124 いわき	3,997,210	11,018,363	0	7,021,153	1,244	3,213.19135859
7	福島	124 いわき	5,229,245	12,224,861	0	6,995,615	1,746	2,994.98588004
7	福島	124 いわき	6,383,475	14,952,704	0	8,569,230	2,080	3,069.97818083
7	福島	124 いわき	2,388,013	10,273,000	0	7,884,986	481	4,964.68453389
7	福島	124 いわき	1,811,758	5,932,055	0	4,120,298	436	4,155.40729401
7	福島	124 いわき	1,723,988	5,530,098	0	3,806,109	362	4,762.39792274
7	福島	124 いわき	1,588,358	5,708,656	0	4,120,298	317	5,010.59262855
7	福島	124 いわき	13,056,293	14,307,227	0	1,250,934	5,443	2,398.73099986
7	福島	124 いわき	5,003,619	5,003,619	0	0	2,151	2,326.18256889
7	福島	124 いわき	7,877,223	7,877,223	0	0	3,500	2,250.63513024
7	福島	124 いわき	9,222,150	9,222,150	0	0	4,124	2,236.21493283
7	福島	124 いわき	1,947,563	14,561,425	0	12,613,862	220	8,852.55972221
7	福島	124 いわき	2,367,362	8,474,494	0	6,107,132	445	5,319.91513093
7	福島	125 白河	44,345,012	44,345,012	0	0	10,100	4,390.59525598
7	福島	125 白河	3,143,747	3,143,747	0	0	1,190	2,641.80441745
7	福島	125 白河	800,356	800,356	0	0	185	4,326.24927683
7	福島	126 原町	61,303,088	61,303,088	0	0	10,598	5,784.40154187
7	福島	127 須賀川	65,327,895	65,327,895	0	0	12,451	5,246.79906684
7	福島	127 須賀川	5,655,644	11,899,040	0	6,243,396	1,542	3,667.73260740
7	福島	127 須賀川	1,120,838	1,120,838	0	0	256	4,378.27468535
7	福島	128 喜多方	35,994,881	35,994,881	0	0	8,641	4,164.43483839
7	福島	126 原町	18,220,096	28,998,830	0	10,778,734	7,088	2,570.55527703
7	福島	126 原町	2,357,000	2,357,000	0	0	876	2,690.63874528
7	福島	126 原町	1,348,977	4,758,954	0	3,409,977	155	8,703.07883028
7	福島	126 原町	1,316,974	4,921,806	0	3,604,832	152	8,664.30208907
7	福島	126 原町	1,058,921	1,058,921	0	0	297	3,565.38949729
7	福島	129 二本松	32,411,800	32,411,800	0	0	7,076	4,580.52571552
7	福島	129 二本松	1,497,886	1,497,886	0	0	452	3,313.90655661
7	福島	121 福島	7,074,968	7,074,968	0	0	3,123	2,265.43970078
7	福島	121 福島	6,259,847	6,259,847	0	0	2,740	2,284.61581004
7	福島	121 福島	6,630,189	6,630,189	0	0	2,917	2,272.94803421
7	福島	121 福島	11,900,589	18,373,851	0	6,473,261	4,673	2,546.67006930
7	福島	121 福島	13,487,945	15,562,823	0	2,074,878	5,862	2,300.91184042
7	福島	121 福島	1,263,639	1,263,639	0	0	428	2,952.42658324
7	福島	121 福島	1,232,454	1,232,454	0	0	416	2,962.63071674
7	福島	121 福島	4,099,823	4,099,823	0	0	1,756	2,334.75137277
7	福島	121 福島	544,106	544,106	0	0	105	5,181.96624911
7	福島	121 福島	2,749,364	2,749,364	0	0	1,116	2,463.58781846
7	福島	121 福島	8,812,755	13,047,361	0	4,234,605	3,508	2,512.18798258
7	福島	121 福島	733,267	733,267	0	0	192	3,819.10026230
7	福島	121 福島	3,874,420	5,818,686	0	1,944,265	1,450	2,672.01409390
7	福島	129 二本松	1,987,790	1,987,790	0	0	646	3,077.07409863
7	福島	129 二本松	1,439,501	1,439,501	0	0	410	3,510.97726600
7	福島	129 二本松	5,426,621	8,051,140	0	2,624,519	1,821	2,980.02271870
7	福島	129 二本松	11,918,173	11,918,173	0	0	4,593	2,594.85596005
7	福島	129 二本松	1,984,670	1,984,670	0	0	604	3,285.87681299
7	福島	129 二本松	4,477,464	4,477,464	0	0	1,629	2,748.59651708
7	福島	129 二本松	1,171,850	1,171,850	0	0	295	3,972.37323626
7	福島	129 二本松	2,409,698	2,409,698	0	0	817	2,949.44621314
7	福島	129 二本松	1,853,619	9,307,393	0	7,453,775	359	5,163.28352608
7	福島	129 二本松	1,135,113	1,135,113	0	0	294	3,860.92787374
7	福島	129 二本松	4,479,128	26,423,013	0	21,943,885	1,160	3,861.31734975

都道府県	単位料金区域	局	a. 原価(円)	(a)コスト	(b)左記のうち接続料原価に加算しているもの	(c)(再掲)き線点連隔収容装置から加入者交換機間のうち、遠隔収容装置設置局から加入者交換機設置局間に設置するもので、現に設置している遠隔収容装置設置局のものに係る費用	b. 回線数(回線)	c. 1回線あたりコスト(円/回線)
算定方法			(a)-(b)-(c)×5/5	総務省モデルによる値から回線工事費に係る原価を控除した値	(a)×0/5	総務省モデル(出力値)より	総務省モデル(出力値)より	a÷b
7	福島	127 須賀川	3,121,670	11,330,713	0	8,209,044	869	3,592,25521638
7	福島	127 須賀川	1,708,942	1,708,942	0	0	505	3,384,04342705
7	福島	127 須賀川	9,654,746	9,654,746	0	0	3,574	2,701,38401868
7	福島	127 須賀川	4,854,756	9,007,659	0	4,152,904	1,439	3,373,70085782
7	福島	127 須賀川	2,286,224	10,773,665	0	8,487,441	498	4,590,81061283
7	福島	127 須賀川	1,974,264	1,974,264	0	0	593	3,329,28134917
7	福島	127 須賀川	929,468	929,468	0	0	200	4,647,34058619
7	福島	127 須賀川	1,405,300	1,405,300	0	0	363	3,871,34914117
7	福島	130 田島	7,876,223	16,759,734	0	8,883,511	2,418	3,257,32949601
7	福島	130 田島	733,676	733,676	0	0	136	5,394,67981915
7	福島	130 田島	2,690,816	18,429,514	0	15,738,698	551	4,883,51335812
7	福島	130 田島	5,625,593	18,393,771	0	12,768,177	1,767	3,183,69749673
7	福島	130 田島	2,403,053	14,455,714	0	12,052,661	457	5,258,32216652
7	福島	131 会津山口	6,386,345	6,386,345	0	0	846	7,548,87145421
7	福島	131 会津山口	3,430,482	19,349,912	0	15,919,430	93	36,886,90137666
7	福島	131 会津山口	3,142,283	9,049,404	0	5,907,120	513	6,125,30868485
7	福島	131 会津山口	1,899,573	1,899,573	0	0	439	4,327,04622422
7	福島	131 会津山口	1,409,691	1,409,691	0	0	290	4,861,00515784
7	福島	131 会津山口	4,081,304	28,447,587	0	24,366,283	639	6,387,01797635
7	福島	131 会津山口	2,466,417	10,526,153	0	8,059,737	496	4,972,61429508
7	福島	131 会津山口	2,405,136	11,240,139	0	8,835,003	382	6,296,16795417
7	福島	122 会津若松	3,109,104	3,109,104	0	0	1,138	2,732,07757760
7	福島	128 喜多方	3,355,787	8,402,264	0	5,046,477	865	3,791,84996374
7	福島	128 喜多方	1,794,721	10,249,047	0	8,454,327	349	5,142,46671545
7	福島	128 喜多方	872,116	872,116	0	0	165	5,285,55030329
7	福島	128 喜多方	675,847	675,847	0	0	105	6,436,63541676
7	福島	128 喜多方	9,726,735	10,296,707	0	569,972	3,304	2,943,92704518
7	福島	128 喜多方	4,071,281	11,510,032	0	7,438,751	1,025	3,971,98103108
7	福島	128 喜多方	1,351,876	14,168,645	0	12,816,769	129	10,479,65938982
7	福島	132 柳津	5,930,222	14,315,271	0	8,385,049	1,735	3,417,99539123
7	福島	132 柳津	3,402,716	28,753,183	0	25,350,468	741	4,592,05914148
7	福島	132 柳津	2,586,072	27,180,643	0	24,594,570	432	5,986,27862205
7	福島	132 柳津	1,899,490	1,899,490	0	0	520	3,652,86513034
7	福島	122 会津若松	1,243,948	1,243,948	0	0	388	3,206,05158055
7	福島	122 会津若松	6,103,466	17,774,991	0	11,671,505	2,214	2,756,76859894
7	福島	122 会津若松	2,903,825	14,843,062	0	11,939,237	848	3,424,32165437
7	福島	122 会津若松	3,525,284	56,494,656	0	52,969,372	704	5,007,50601248
7	福島	122 会津若松	10,088,504	13,622,342	0	3,533,838	3,758	2,684,54076753
7	福島	122 会津若松	919,233	919,233	0	0	220	4,178,33047076
7	福島	132 柳津	3,119,229	4,193,149	0	1,073,920	812	3,841,41504307
7	福島	132 柳津	1,958,436	12,413,948	0	10,455,513	335	5,846,07698906
7	福島	122 会津若松	4,885,036	4,885,036	0	0	1,894	2,579,21639040
7	福島	122 会津若松	1,630,358	6,462,320	0	4,831,963	258	6,319,21529276
7	福島	122 会津若松	7,421,427	12,089,780	0	4,668,352	2,792	2,658,10439456
7	福島	122 会津若松	4,843,730	9,264,462	0	4,420,732	1,649	2,937,37413732
7	福島	122 会津若松	2,664,136	4,570,811	0	1,906,675	666	3,883,58017956
7	福島	132 柳津	2,923,070	13,602,956	0	10,679,886	682	4,286,02681190
7	福島	132 柳津	1,472,063	11,509,611	0	10,037,547	213	6,911,09507175
7	福島	132 柳津	2,602,762	20,348,081	0	17,745,318	459	5,670,50611484
7	福島	132 柳津	1,299,915	1,299,915	0	0	325	3,999,73866506
7	福島	132 柳津	4,269,326	44,056,589	0	39,787,263	668	6,391,20701607
7	福島	125 白河	8,830,282	13,702,020	0	4,871,737	3,250	2,717,00990807
7	福島	125 白河	529,605	529,605	0	0	78	6,789,80930304
7	福島	125 白河	5,903,838	11,502,102	0	5,598,264	2,143	2,754,94067937
7	福島	125 白河	4,310,485	4,310,485	0	0	1,685	2,558,15139843
7	福島	125 白河	3,824,563	3,824,563	0	0	1,508	2,536,18249490
7	福島	125 白河	3,613,631	3,613,631	0	0	1,410	2,562,85894115
7	福島	125 白河	7,904,810	7,904,810	0	0	3,254	2,429,25937313
7	福島	125 白河	1,316,847	1,316,847	0	0	406	3,243,46441808
7	福島	125 白河	3,983,420	12,494,634	0	8,511,214	1,143	3,485,06667398
7	福島	133 石川	8,763,440	13,242,671	0	4,479,231	3,213	2,727,49465912
7	福島	133 石川	788,288	788,288	0	0	136	5,796,23411161
7	福島	133 石川	1,139,472	1,139,472	0	0	291	3,915,71135606
7	福島	133 石川	5,121,754	14,109,581	0	8,987,827	1,570	3,262,26358930
7	福島	133 石川	8,502,503	22,881,600	0	14,379,098	2,702	3,146,74415049
7	福島	133 石川	2,074,723	12,835,573	0	10,760,851	239	6,880,84759580
7	福島	133 石川	869,395	869,395	0	0	184	4,724,97383252
7	福島	133 石川	3,141,775	12,894,070	0	9,752,295	716	4,387,95399785
7	福島	133 石川	6,202,315	30,087,938	0	23,885,623	1,480	4,190,75370888
7	福島	133 石川	20,140,084	20,140,084	0	0	3,840	5,244,81366152
7	福島	133 石川	4,195,205	10,165,379	0	5,970,174	1,324	3,168,58367962
7	福島	133 石川	2,512,489	2,512,489	0	0	834	3,012,571715739
7	福島	133 石川	2,453,491	8,580,690	0	6,097,199	668	3,672,89104351
7	福島	133 石川	5,839,303	19,078,343	0	13,239,040	1,733	3,369,47647344
7	福島	134 三春	15,304,303	15,304,303	0	0	2,986	5,125,35280191
7	福島	134 三春	6,748,605	13,868,035	0	7,119,430	2,192	3,078,74329693
7	福島	134 三春	1,246,783	1,246,783	0	0	353	3,531,96186277
7	福島	134 三春	3,014,147	3,014,147	0	0	1,053	2,862,43739313
7	福島	134 三春	2,915,482	2,915,482	0	0	993	2,936,0397358
7	福島	134 三春	3,157,077	30,188,197	0	27,031,120	523	6,036,47673361
7	福島	134 三春	5,959,106	20,955,111	0	14,996,004	1,457	4,089,98391982
7	福島	134 三春	2,100,248	5,855,001	0	3,754,753	454	4,626,09727311
7	福島	134 三春	2,114,616	2,114,616	0	0	687	3,078,0434887
7	福島	134 三春	1,952,273	1,952,273	0	0	597	3,270,13902178
7	福島	134 三春	10,425,587	18,062,262	0	7,636,675	3,664	2,845,41140284
7	福島	135 磐城富岡	3,551,698	4,841,990	0	1,290,292	1,070	3,319,34386332
7	福島	135 磐城富岡	5,349,059	9,329,193	0	3,980,134	1,354	3,950,56065992
7	福島	135 磐城富岡	12,027,081	12,027,081	0	0	2,138	5,625,38847697
7	福島	135 磐城富岡	3,605,168	26,217,717	0	22,612,550	511	7,055,1272549
7	福島	135 磐城富岡	4,957,263	11,064,023	0	6,106,760	1,626	3,048,74704193
7	福島	135 磐城富岡	2,827,989	2,827,989	0	0	996	2,839,34591242

都道府県	単位数区域	局	a. 原価(円)	(a)コスト	(b)左記のうち接続料原価に加算しているもの	(c)(再掲)き線点連隔収容装置から加入者交換機間のうち、遠隔収容装置設置局から加入者交換機設置局間に設置するもので、現に設置している遠隔収容装置設置局のものに係る費用	b. 回線数(回線)	c. 1回線あたりコスト(円/回線)
				総務省モデルによる値から回線工事費に係る原価を控除した値	(a)×0/5	総務省モデル(出力値)より		
算定方法			(a)-(b)-(c)×5/5		(a)×0/5	総務省モデル(出力値)より	総務省モデル(出力値)より	a÷b
7	福島	135 磐城富岡	8,439,832	19,328,966	0	10,889,134	2,923	2,887.38688346
7	福島	135 磐城富岡	1,618,863	7,926,690	0	6,307,827	244	6,634.68286263
7	福島	135 磐城富岡	1,995,617	14,191,461	0	12,195,844	183	10,905.0900407
7	福島	126 原町	5,062,435	5,062,435	0	0	2,065	2,451.54217212
7	福島	126 原町	1,470,876	5,075,709	0	3,604,832	197	7,466.37682495
7	福島	126 原町	5,975,449	11,549,458	0	5,574,009	2,073	2,882.51276871
7	福島	126 原町	5,099,414	8,138,159	0	3,038,745	1,511	3,374.86013296
7	福島	126 原町	3,455,849	23,355,889	0	19,900,039	385	8,976.23238190
7	福島	126 原町	3,408,179	12,083,486	0	8,675,307	663	5,140.54222670
8	茨城	136 水戸	99,521,483	99,521,483	0	0	23,439	4,245.97821837
8	茨城	136 水戸	77,398,786	77,398,786	0	0	17,059	4,537.12325694
8	茨城	136 水戸	19,538,358	19,538,358	0	0	9,045	2,160.12799146
8	茨城	136 水戸	51,915,142	51,915,142	0	0	12,040	4,311.88887987
8	茨城	136 水戸	2,971,655	2,971,655	0	0	1,238	2,400.36716428
8	茨城	136 水戸	2,542,587	2,542,587	0	0	1,048	2,426.13258294
8	茨城	136 水戸	4,701,664	4,701,664	0	0	2,065	2,276.83478091
8	茨城	143 常陸太田	76,088,376	76,088,376	0	0	17,073	4,456.64941997
8	茨城	143 常陸太田	20,069,658	20,069,658	0	0	8,721	2,301.30242060
8	茨城	143 常陸太田	52,850,923	52,850,923	0	0	10,676	4,950.44240821
8	茨城	143 常陸太田	21,171,492	21,171,492	0	0	9,195	2,302.50052967
8	茨城	143 常陸太田	1,988,027	13,395,031	0	11,407,005	468	4,247.92004007
8	茨城	137 土浦	76,516,115	76,516,115	0	0	15,081	5,073.67645993
8	茨城	137 土浦	19,625,226	19,625,226	0	0	8,588	2,285.19168625
8	茨城	137 土浦	14,651,328	14,651,328	0	0	6,365	2,301.85825313
8	茨城	137 土浦	2,682,227	2,682,227	0	0	1,063	2,523.26109257
8	茨城	138 古河	6,486,170	6,486,170	0	0	2,941	2,205.43010759
8	茨城	138 古河	57,023,376	57,023,376	0	0	10,484	5,439.08587252
8	茨城	139 石岡	45,128,673	45,128,673	0	0	8,685	5,196.16264615
8	茨城	139 石岡	14,433,059	14,433,059	0	0	4,879	2,958.20023835
8	茨城	140 下館	25,905,583	25,905,583	0	0	9,956	2,602.00716981
8	茨城	140 下館	9,744,095	9,744,095	0	0	4,394	2,217.59113245
8	茨城	140 下館	19,042,444	19,042,444	0	0	8,750	2,176.27927338
8	茨城	140 下館	5,189,632	5,189,632	0	0	2,273	2,283.16411735
8	茨城	141 竜ヶ崎	22,866,633	22,866,633	0	0	7,778	2,939.91168310
8	茨城	141 竜ヶ崎	13,140,458	13,140,458	0	0	6,047	2,173.05415116
8	茨城	136 水戸	14,021,946	14,021,946	0	0	6,445	2,175.63160791
8	茨城	136 水戸	4,047,949	4,047,949	0	0	1,770	2,286.97707729
8	茨城	140 下館	69,080,179	69,080,179	0	0	10,857	6,362.73177910
8	茨城	142 水海道	9,068,930	9,068,930	0	0	3,950	2,295.93160671
8	茨城	142 水海道	2,932,498	2,932,498	0	0	1,181	2,483.06386208
8	茨城	142 水海道	5,936,844	5,936,844	0	3,748,839	2,344	2,532.78345264
8	茨城	142 水海道	4,340,722	4,340,722	0	0	1,837	2,362.94051205
8	茨城	143 常陸太田	6,743,763	6,743,763	0	0	2,833	2,380.43183472
8	茨城	143 常陸太田	1,889,116	1,889,116	0	0	683	2,785.90929164
8	茨城	143 常陸太田	18,171,177	18,171,177	0	0	5,670	3,204.79318856
8	茨城	136 水戸	88,637,536	88,637,536	0	0	20,404	4,344.12544980
8	茨城	136 水戸	11,019,446	11,019,446	0	0	5,046	2,183.79831282
8	茨城	144 高萩	23,636,461	23,636,461	0	0	8,389	2,817.55402864
8	茨城	144 高萩	2,173,168	29,509,698	0	27,336,530	293	7,416.95628453
8	茨城	144 高萩	35,903,326	35,903,326	0	0	8,615	4,167.53636583
8	茨城	144 高萩	10,764,241	13,923,212	0	3,158,972	4,288	2,510.31701317
8	茨城	144 高萩	1,236,171	14,904,436	0	13,668,265	132	9,364.92622205
8	茨城	145 笠間	23,620,288	23,620,288	0	0	4,976	4,746.84195009
8	茨城	145 笠間	4,552,345	4,552,345	0	0	1,908	2,385.92527973
8	茨城	145 笠間	1,700,024	1,700,024	0	0	601	2,828.65809333
8	茨城	141 竜ヶ崎	67,737,879	67,737,879	0	0	12,655	5,352.65734533
8	茨城	141 竜ヶ崎	8,968,150	8,968,150	0	0	4,072	2,202.39435031
8	茨城	142 水海道	16,231,310	16,231,310	0	0	7,194	2,256.22879636
8	茨城	142 水海道	2,535,792	2,535,792	0	0	990	2,561.40559282
8	茨城	142 水海道	3,283,675	3,283,675	0	0	1,319	2,489.51877864
8	茨城	142 水海道	4,628,038	4,628,038	0	0	1,932	2,395.46474617
8	茨城	137 土浦	2,810,259	2,810,259	0	0	1,108	2,536.33505754
8	茨城	137 土浦	82,774,825	82,774,825	0	0	16,739	4,945.02810263
8	茨城	137 土浦	80,169,181	80,169,181	0	0	15,414	5,201.06275515
8	茨城	137 土浦	7,127,415	7,127,415	0	0	3,045	2,340.69455785
8	茨城	137 土浦	7,545,066	8,807,100	0	1,262,033	3,018	2,500.02203174
8	茨城	137 土浦	8,283,799	8,283,799	0	0	3,553	2,331.49431264
8	茨城	137 土浦	4,113,908	4,113,908	0	0	1,665	2,470.81535203
8	茨城	137 土浦	2,489,349	2,489,349	0	0	955	2,606.64789573
8	茨城	137 土浦	3,169,137	3,169,137	0	0	1,276	2,483.64973185
8	茨城	137 土浦	14,766,652	16,036,422	0	1,269,771	6,232	2,369.48837163
8	茨城	137 土浦	8,887,302	8,887,302	0	0	3,798	2,339.99521494
8	茨城	136 水戸	17,352,399	17,352,399	0	0	5,596	3,100.85749314
8	茨城	136 水戸	4,775,580	4,775,580	0	0	2,103	2,270.84187055
8	茨城	139 石岡	8,658,996	8,658,996	0	0	3,743	2,313.38393367
8	茨城	139 石岡	1,447,539	1,447,539	0	0	528	2,741.55202645
8	茨城	139 石岡	3,438,005	6,056,170	0	2,618,165	1,218	2,822.66393641
8	茨城	139 石岡	5,612,769	5,612,769	0	0	2,366	2,372.26064534
8	茨城	139 石岡	8,936,108	8,936,108	0	0	3,861	2,314.45415758
8	茨城	139 石岡	3,159,457	3,159,457	0	0	1,276	2,476.06360569
8	茨城	136 水戸	7,480,852	9,534,365	0	2,053,513	3,140	2,382.43696243
8	茨城	136 水戸	7,889,053	17,788,256	0	9,899,203	3,084	2,558.05869525
8	茨城	136 水戸	3,943,200	3,943,200	0	0	1,699	2,320.89444093
8	茨城	146 常陸大宮	3,860,182	3,860,182	0	0	1,283	3,008.71565732
8	茨城	136 水戸	14,400,671	14,400,671	0	0	5,600	2,571.54830713
8	茨城	145 笠間	18,231,490	18,758,175	0	526,685	7,969	2,287.80147140
8	茨城	139 石岡	11,855,242	23,064,893	0	11,209,651	4,657	2,545.68219291
8	茨城	145 笠間	1,271,460	1,271,460	0	0	417	3,049.06555772
8	茨城	145 笠間	1,016,778	1,016,778	0	0	303	3,355.70264908
8	茨城	145 笠間	11,496,271	23,407,144	0	11,910,873	4,503	2,553.02486931
8	茨城	136 水戸	20,357,056	27,377,853	0	7,020,798	7,890	2,580.10844254

都道府県	単料金区域	局	a. 原価(円)	(a)コスト	(b)左記のうち接続料原価に加工しているもの	(c)(再掲)き線点連隔収容装置から加入者交換機間のうち、遠隔収容装置設置局から加入者交換機設置局間に設置するもので、現に設置している遠隔収容装置設置局のものに係る費用	b. 回線数(回線)	c. 1回線あたりコスト(円/回線)
算定方法			(a)-(b)-(c)×5/5	総務省モデルによる値から回線工事費に係る原価を控除した値	(a)×0/5	総務省モデル(出力値)より	総務省モデル(出力値)より	a÷b
8	茨城	136 水戸	1,820,136	1,820,136	0	0	710	2,563.57210056
8	茨城	136 水戸	26,330,199	26,330,199	0	0	9,748	2,701.08733471
8	茨城	136 水戸	4,531,683	4,531,683	0	0	1,992	2,274.94148434
8	茨城	146 常陸大宮	28,308,758	28,308,758	0	0	6,667	4,246.10140317
8	茨城	146 常陸大宮	6,994,830	16,524,718	0	9,529,888	2,137	3,273.20056441
8	茨城	146 常陸大宮	1,872,554	10,457,264	0	8,584,709	303	6,180.04737340
8	茨城	146 常陸大宮	4,372,518	13,788,730	0	9,416,212	1,163	3,759.68913684
8	茨城	146 常陸大宮	5,153,575	23,462,290	0	18,308,716	1,280	4,026.23034181
8	茨城	143 常陸太田	7,436,960	15,528,086	0	8,091,126	2,926	2,541.68151915
8	茨城	143 常陸太田	1,608,080	1,608,080	0	0	550	2,923.78144835
8	茨城	143 常陸太田	2,055,326	13,774,438	0	11,719,112	500	4,110.65264631
8	茨城	143 常陸太田	4,575,510	27,078,736	0	22,503,227	1,418	3,226.73461036
8	茨城	143 常陸太田	4,525,312	38,014,795	0	33,489,483	1,223	3,700.17305121
8	茨城	143 常陸太田	1,214,709	26,036,650	0	24,821,941	95	12,786.41243147
8	茨城	147 大子	10,705,912	23,040,807	0	12,334,894	3,565	3,003.06094768
8	茨城	147 大子	3,770,067	24,832,117	0	21,062,050	994	3,792.82404495
8	茨城	147 大子	2,298,539	2,298,539	0	0	717	3,205.77227421
8	茨城	147 大子	2,810,228	18,278,029	0	15,467,802	699	4,020.35443789
8	茨城	147 大子	1,667,747	1,667,747	0	0	475	3,511.04671834
8	茨城	147 大子	2,735,119	10,465,874	0	7,730,755	734	3,726.31908669
8	茨城	143 常陸太田	9,694,802	9,694,802	0	0	3,628	2,672.21653758
8	茨城	148 鉾田	7,930,554	7,930,554	0	0	3,341	2,373.70674616
8	茨城	148 鉾田	23,736,013	23,736,013	0	0	5,007	4,740.56582379
8	茨城	148 鉾田	6,858,953	20,532,707	0	13,673,754	2,679	2,560.26624933
8	茨城	148 鉾田	11,226,046	11,226,046	0	0	4,799	2,339.24699342
8	茨城	149 潮来	15,609,100	27,075,213	0	11,466,113	5,854	2,666.39896129
8	茨城	149 潮来	63,085,367	63,085,367	0	0	9,953	6,338.32684463
8	茨城	149 潮来	15,702,141	15,702,141	0	0	6,967	2,253.78802193
8	茨城	149 潮来	10,519,474	10,519,474	0	0	4,631	2,271.53403742
12	千葉	183 銚子	7,578,150	7,578,150	0	0	3,151	2,404.9836749
12	千葉	183 銚子	7,485,675	14,913,128	0	7,427,453	2,730	2,742.00543326
12	千葉	183 銚子	6,844,309	6,844,309	0	0	2,840	2,409.96788798
8	茨城	149 潮来	3,751,081	3,751,081	0	0	1,547	2,424.74534722
8	茨城	149 潮来	2,532,274	2,532,274	0	0	988	2,563.03672229
8	茨城	149 潮来	3,274,940	3,274,940	0	0	1,326	2,469.78846336
8	茨城	149 潮来	4,297,565	4,297,565	0	0	1,790	2,400.87442722
8	茨城	149 潮来	5,489,593	5,489,593	0	0	3,356	2,330.04781204
8	茨城	149 潮来	8,872,732	8,872,732	0	0	3,364	2,637.55402337
8	茨城	148 鉾田	5,381,661	8,230,501	0	2,848,840	2,038	2,640.65820271
8	茨城	139 石岡	6,788,958	11,571,994	0	4,783,036	2,513	2,701.53513942
8	茨城	139 石岡	1,463,991	1,463,991	0	0	495	2,957.55823496
8	茨城	139 石岡	1,442,679	1,442,679	0	0	475	3,037.21970108
8	茨城	137 土浦	10,108,395	11,591,404	0	1,483,009	4,168	2,425.23866041
8	茨城	137 土浦	1,613,536	1,613,536	0	0	581	2,777.17067634
8	茨城	137 土浦	8,765,194	8,765,194	0	0	3,767	2,326.83663788
8	茨城	137 土浦	3,854,239	3,854,239	0	0	1,596	2,414.93663396
8	茨城	137 土浦	12,449,023	12,449,023	0	0	5,399	2,305.80167107
8	茨城	137 土浦	6,896,688	6,896,688	0	0	2,929	2,354.62191194
8	茨城	141 竜ヶ崎	4,381,663	4,381,663	0	0	1,912	2,291.66485885
8	茨城	141 竜ヶ崎	4,132,889	4,132,889	0	0	1,784	2,316.52959145
8	茨城	141 竜ヶ崎	2,615,796	2,615,796	0	0	1,070	2,444.66929641
8	茨城	137 土浦	2,641,952	2,641,952	0	0	1,052	2,511.36162353
8	茨城	137 土浦	1,035,228	1,035,228	0	0	326	3,175.54659717
8	茨城	149 潮来	4,051,685	4,051,685	0	0	1,686	2,403.13446984
8	茨城	149 潮来	2,206,659	2,206,659	0	0	860	2,565.88241954
8	茨城	137 土浦	5,856,586	5,856,586	0	0	2,463	2,377.82630134
8	茨城	137 土浦	3,577,440	3,577,440	0	0	1,426	2,508.72401477
8	茨城	139 石岡	3,712,871	3,712,871	0	0	1,518	2,445.89687093
8	茨城	139 石岡	2,522,727	2,522,727	0	0	966	2,611.51813120
8	茨城	139 石岡	7,332,857	11,021,210	0	3,688,353	2,934	2,499.26965856
8	茨城	139 石岡	6,375,171	9,774,258	0	3,399,087	2,523	2,526.82159673
8	茨城	137 土浦	5,703,302	5,703,302	0	0	2,380	2,396.34554479
8	茨城	142 水海道	13,549,585	13,549,585	0	0	5,961	2,273.03894967
8	茨城	142 水海道	8,375,609	10,989,440	0	2,613,831	3,113	2,690.52649444
8	茨城	140 下館	8,976,856	8,976,856	0	0	4,027	2,229.16712603
8	茨城	140 下館	9,576,646	9,576,646	0	0	4,323	2,215.27789112
8	茨城	140 下館	10,296,268	10,296,268	0	0	4,645	2,216.63473534
8	茨城	140 下館	3,749,927	3,749,927	0	0	1,618	2,317.63133427
8	茨城	140 下館	9,014,358	9,014,358	0	0	4,048	2,226.86710335
8	茨城	140 下館	14,723,521	14,723,521	0	0	6,725	2,189.37117465
8	茨城	142 水海道	9,907,021	9,907,021	0	0	4,340	2,282.72378594
8	茨城	142 水海道	1,679,196	1,679,196	0	0	626	2,682.42224372
8	茨城	138 古河	10,481,196	10,481,196	0	0	4,828	2,170.91890350
8	茨城	138 古河	6,314,725	6,314,725	0	0	2,845	2,219.58686464
8	茨城	138 古河	8,707,474	8,707,474	0	0	3,967	2,194.97707887
8	茨城	138 古河	5,132,778	5,132,778	0	0	2,293	2,238.45511716
8	茨城	138 古河	12,419,329	12,419,329	0	0	5,720	2,171.21139793
8	茨城	138 古河	4,233,663	4,233,663	0	0	1,865	2,270.06038153
8	茨城	142 水海道	3,944,586	3,944,586	0	0	1,649	2,392.10813302
8	茨城	138 古河	3,627,676	3,627,676	0	0	1,563	2,320.97008074
8	茨城	138 古河	12,304,260	12,304,260	0	0	4,899	2,516.72322282
8	茨城	142 水海道	57,994,065	57,994,065	0	0	10,259	5,652.99394937
8	茨城	141 竜ヶ崎	1,700,250	1,700,250	0	0	658	2,583.96645483
8	茨城	141 竜ヶ崎	12,587,846	12,587,846	0	0	5,783	2,176.69828714
8	茨城	141 竜ヶ崎	8,556,853	8,556,853	0	0	3,882	2,204.23829363
9	栃木	150 宇都宮	91,380,639	91,380,639	0	0	23,331	3,916.70477137
9	栃木	150 宇都宮	100,248,633	100,248,633	0	0	24,710	4,057.00659402
9	栃木	150 宇都宮	74,639,891	74,639,891	0	0	16,094	4,637.74643029
9	栃木	150 宇都宮	13,520,410	13,520,410	0	0	4,713	2,868.74821283
9	栃木	150 宇都宮	10,047,446	10,047,446	0	0	4,372	2,298.13488676
9	栃木	150 宇都宮	8,625,870	9,992,431	0	1,366,561	3,510	2,457.51290804

都道府県	単位数区域	局	a. 原価(円)	(a)コスト	(b)左記のうち接続料原価に加工しているもの	(c)(再掲)き線点連隔收容装置から加入者交換機間のうち、遠隔收容装置設置局から加入者交換機設置局間に設置するもので、現に設置している遠隔收容装置設置局のものに係る費用	b. 回線数(回線)	c. 1回線あたりコスト(円/回線)
算定方法			(a)-(b)-(c)×5/5	総務省モデルによる値から回線工事費に係る原価を控除した値	(a)×0/5	総務省モデル(出力値)より	総務省モデル(出力値)より	a÷b
9	栃木	150 宇都宮	13,106,494	13,106,494	0	0	5,711	2,294,95612833
9	栃木	150 宇都宮	7,143,676	8,392,104	0	1,248,428	2,861	2,496,91565619
9	栃木	150 宇都宮	55,092,942	55,092,942	0	0	12,634	4,360,68878032
9	栃木	150 宇都宮	1,461,388	1,461,388	0	0	485	3,013,17176784
9	栃木	150 宇都宮	22,698,407	22,698,407	0	0	10,007	2,268,25296027
9	栃木	151 足利	9,517,699	9,517,699	0	0	4,162	2,286,80905616
9	栃木	151 足利	55,796,931	55,796,931	0	0	13,075	4,267,45168668
9	栃木	151 足利	1,755,437	1,755,437	0	0	621	2,826,79044009
9	栃木	151 足利	23,334,290	23,334,290	0	0	7,187	3,246,73584185
9	栃木	151 足利	6,161,071	6,161,071	0	0	2,617	2,354,24947324
9	栃木	151 足利	59,653,984	59,653,984	0	0	13,449	4,435,57025071
9	栃木	151 足利	1,720,687	1,720,687	0	0	603	2,853,54939336
9	栃木	152 栃木	70,147,248	70,147,248	0	0	13,812	5,078,71763196
9	栃木	152 栃木	5,061,964	9,017,499	0	3,955,534	1,825	2,773,67914114
9	栃木	152 栃木	13,031,219	13,031,219	0	0	6,051	2,153,56460998
9	栃木	153 佐野	89,497,656	89,497,656	0	0	19,742	4,533,36319626
9	栃木	153 佐野	6,303,024	6,303,024	0	0	2,538	2,483,46094203
9	栃木	154 鹿沼	92,201,722	92,201,722	0	0	18,200	5,066,02868977
9	栃木	154 鹿沼	7,310,032	11,073,077	0	3,763,046	2,852	2,563,12466535
9	栃木	154 鹿沼	7,024,741	7,024,741	0	0	2,760	2,545,19596459
9	栃木	154 鹿沼	3,557,728	6,772,320	0	3,214,591	1,077	3,303,36892177
9	栃木	154 鹿沼	2,040,524	2,040,524	0	0	689	2,961,57293758
9	栃木	154 鹿沼	1,304,542	1,304,542	0	0	358	3,643,97311143
9	栃木	154 鹿沼	2,355,301	37,774,715	0	35,419,414	566	4,161,30937925
9	栃木	155 今市	11,923,177	14,371,897	0	2,448,720	4,302	2,771,54276808
9	栃木	155 今市	1,523,196	5,688,253	0	4,165,057	230	6,622,59191269
9	栃木	155 今市	1,606,022	12,503,606	0	10,897,584	329	4,881,2521609
9	栃木	155 今市	482,860	482,860	0	0	93	5,192,04007032
9	栃木	155 今市	32,839,181	32,839,181	0	0	6,748	4,866,50574303
9	栃木	155 今市	10,023,381	13,737,017	0	3,713,636	3,832	2,615,70490458
9	栃木	155 今市	4,636,065	8,759,433	0	4,123,368	1,585	2,924,96220694
9	栃木	155 今市	1,958,994	1,958,994	0	0	646	3,032,49792756
9	栃木	155 今市	4,623,489	12,229,331	0	7,605,842	1,184	3,904,97356733
9	栃木	156 小山	78,589,783	78,589,783	0	0	15,323	5,128,87701756
9	栃木	156 小山	19,071,047	19,071,047	0	0	8,182	2,330,85399130
9	栃木	156 小山	3,012,770	3,012,770	0	0	1,293	2,330,06202296
9	栃木	156 小山	3,605,621	3,605,621	0	0	1,550	2,326,20730555
9	栃木	156 小山	13,347,643	13,347,643	0	0	6,181	2,159,46336067
9	栃木	156 小山	3,376,626	3,376,626	0	0	1,453	2,323,89663392
9	栃木	157 真岡	75,693,145	75,693,145	0	0	12,434	6,087,59409010
9	栃木	158 大田原	44,920,418	44,920,418	0	0	8,637	5,209,92835734
9	栃木	158 大田原	3,872,113	3,872,113	0	0	1,550	2,498,13750526
9	栃木	158 大田原	4,162,547	7,906,703	0	3,744,156	1,474	2,823,98025761
9	栃木	158 大田原	22,922,861	22,922,861	0	0	5,990	3,826,85487074
9	栃木	158 大田原	4,716,136	4,716,136	0	0	1,905	2,475,66219644
9	栃木	159 黒磯	56,332,873	56,332,873	0	0	11,129	5,061,80903753
9	栃木	159 黒磯	5,754,064	5,754,064	0	0	2,082	2,763,71944875
9	栃木	159 黒磯	2,607,419	8,214,625	0	5,607,206	742	3,514,04152941
9	栃木	159 黒磯	2,590,644	12,938,752	0	10,348,107	490	5,287,02888285
9	栃木	154 鹿沼	4,176,195	4,176,195	0	0	1,586	2,633,16188998
9	栃木	156 小山	9,589,873	9,589,873	0	0	4,420	2,169,65443944
9	栃木	156 小山	3,375,283	3,375,283	0	0	1,444	2,337,45371441
9	栃木	150 宇都宮	5,050,851	7,664,890	0	2,614,040	1,903	2,654,15169095
9	栃木	150 宇都宮	11,001,799	11,001,799	0	0	4,769	2,306,94041883
9	栃木	150 宇都宮	4,788,874	4,788,874	0	0	2,008	2,384,89725335
9	栃木	152 栃木	6,161,834	8,124,440	0	1,962,606	2,567	2,400,40271880
9	栃木	154 鹿沼	839,341	839,341	0	0	177	4,742,04138336
9	栃木	154 鹿沼	1,115,022	1,115,022	0	0	296	3,766,96720167
9	栃木	154 鹿沼	823,987	823,987	0	0	165	4,993,86181604
9	栃木	154 鹿沼	1,432,832	1,432,832	0	0	437	3,278,79257602
9	栃木	155 今市	5,096,235	36,520,115	0	31,423,880	1,275	3,997,04689182
9	栃木	157 真岡	6,922,888	15,394,199	0	8,471,312	2,276	3,041,69052948
9	栃木	157 真岡	3,062,407	3,062,407	0	0	1,153	2,656,03377880
9	栃木	157 真岡	14,243,770	34,651,105	0	20,407,335	4,829	2,949,63140479
9	栃木	157 真岡	8,204,927	15,223,770	0	7,018,844	2,979	2,754,25337199
9	栃木	157 真岡	2,454,068	5,996,029	0	3,541,961	701	3,500,80996432
9	栃木	157 真岡	2,255,486	5,916,860	0	3,661,374	523	4,312,59201542
9	栃木	157 真岡	6,490,585	13,286,130	0	6,795,545	2,296	2,826,90984781
9	栃木	150 宇都宮	9,013,172	18,980,261	0	9,967,088	3,309	2,723,83570430
9	栃木	150 宇都宮	2,310,513	2,310,513	0	0	871	2,652,71258307
9	栃木	152 栃木	11,332,591	19,346,569	0	8,013,978	4,359	2,599,81432312
9	栃木	152 栃木	7,134,368	7,134,368	0	0	3,263	2,186,44438644
9	栃木	156 小山	11,066,595	11,066,595	0	0	5,105	2,167,79526135
9	栃木	156 小山	12,090,012	12,090,012	0	0	5,593	2,161,63275884
8	茨城	138 古河	11,468,945	11,468,945	0	0	5,279	2,172,56011781
9	栃木	152 栃木	12,906,306	12,906,306	0	0	6,014	2,146,04351194
9	栃木	152 栃木	8,192,501	19,084,236	0	10,891,735	3,539	2,314,91975924
9	栃木	152 栃木	2,201,224	2,201,224	0	0	905	2,432,29158332
9	栃木	152 栃木	8,364,371	8,364,371	0	0	3,839	2,178,78890354
9	栃木	152 栃木	942,910	942,910	0	0	303	3,111,91449156
9	栃木	155 今市	2,152,491	22,226,923	0	20,074,432	340	6,330,85589445
9	栃木	155 今市	1,323,000	18,329,393	0	17,006,393	177	7,474,57511471
9	栃木	155 今市	1,114,286	24,615,181	0	23,500,895	72	15,476,18904949
9	栃木	155 今市	9,218,506	16,505,940	0	7,287,434	3,178	2,900,72566059
9	栃木	155 今市	2,433,752	18,786,206	0	16,352,454	483	5,038,82398629
9	栃木	155 今市	1,505,031	30,592,031	0	29,087,000	207	7,270,68085908
9	栃木	158 大田原	4,702,695	20,577,226	0	15,874,531	1,414	3,325,80974222
9	栃木	158 大田原	2,738,685	10,307,899	0	7,569,214	836	3,275,93944000
9	栃木	158 大田原	1,658,029	1,658,029	0	0	584	2,839,09157074
9	栃木	150 宇都宮	14,397,361	19,264,251	0	4,866,890	5,912	2,435,27750482
9	栃木	150 宇都宮	9,684,215	12,277,721	0	2,593,506	3,981	2,432,60876428

都道府県	単料金区域	局	a. 原価(円)	(a)コスト	(b)左記のうち接続料原価に加工しているもの	(c)(再掲)き線点遠隔収容装置から加入者交換機間のうち、遠隔収容装置設置局から加入者交換機設置局間に設置するもので、現に設置している遠隔収容装置設置局のものに係る費用	b. 回線数(回線)	c. 1回線あたりコスト(円/回線)
算定方法			(a)-(b)-(c)×5/5	総務省モデルによる値から回線工事費に係る原価を控除した値	(a)×0/5	総務省モデル(出力値)より	総務省モデル(出力値)より	a÷b
9	栃木	150 宇都宮	3,688,638	3,688,638	0	0	1,523	2,421.95547735
9	栃木	150 宇都宮	5,713,556	10,123,919	0	4,410,362	2,067	2,764.17807511
9	栃木	150 宇都宮	2,150,014	8,489,286	0	6,339,272	548	3,923.38290340
9	栃木	160 烏山	6,476,918	9,563,428	0	3,086,510	2,420	2,676.41238354
9	栃木	160 烏山	16,428,648	16,428,648	0	0	3,584	4,583.88603428
9	栃木	160 烏山	8,984,045	24,531,376	0	15,547,331	2,715	3,309.04046213
9	栃木	160 烏山	1,777,577	1,777,577	0	0	593	2,997.59962311
9	栃木	160 烏山	4,676,211	7,836,675	0	3,160,464	1,659	2,818.69259388
9	栃木	158 大田原	2,157,211	2,157,211	0	0	809	2,666.51490272
9	栃木	158 大田原	7,104,493	40,513,224	0	33,408,732	2,016	3,524.05384827
9	栃木	158 大田原	1,526,299	9,462,427	0	7,936,128	246	6,204.46681697
9	栃木	158 大田原	1,328,148	8,382,485	0	7,054,336	172	7,721.79303992
9	栃木	158 大田原	1,782,114	9,151,376	0	7,369,262	380	4,689.77276675
9	栃木	159 黒磯	6,514,683	12,827,953	0	6,313,270	2,068	3,150.23362329
9	栃木	159 黒磯	3,434,609	10,022,703	0	6,588,094	758	4,531.14683168
9	栃木	159 黒磯	2,384,190	5,579,907	0	3,195,717	579	4,117.77171698
9	栃木	159 黒磯	4,717,255	7,691,863	0	2,974,608	1,554	3,035.55689869
9	栃木	159 黒磯	5,749,003	15,479,734	0	9,730,731	1,671	3,440.45642223
9	栃木	159 黒磯	4,426,695	7,726,332	0	3,299,636	1,428	3,099.92658942
9	栃木	158 大田原	28,978,937	28,978,937	0	0	9,581	3,024.62565054
9	栃木	158 大田原	3,527,471	14,558,680	0	11,031,209	1,190	2,964.26141114
9	栃木	158 大田原	4,889,196	39,866,352	0	34,977,157	1,359	3,597.64223702
9	栃木	153 佐野	13,193,816	13,193,816	0	0	5,464	2,414.68081586
9	栃木	153 佐野	2,494,231	2,494,231	0	0	920	2,711.12080015
9	栃木	153 佐野	1,611,183	1,611,183	0	0	523	3,080.65585107
9	栃木	153 佐野	1,951,132	15,525,969	0	13,574,837	429	4,548.09238764
9	栃木	153 佐野	7,602,829	11,927,384	0	4,324,555	2,890	2,630.73656227
9	栃木	153 佐野	1,293,436	1,293,436	0	0	380	3,403.79515200
10	群馬	161 前橋	43,719,244	43,719,244	0	0	10,671	4,097.01472681
10	群馬	161 前橋	11,763,132	11,763,132	0	0	5,330	2,206.96659065
10	群馬	161 前橋	56,486,691	56,486,691	0	0	13,922	4,057.36896075
10	群馬	161 前橋	5,968,080	5,968,080	0	0	2,642	2,258.92580234
10	群馬	161 前橋	7,269,144	7,269,144	0	0	3,263	2,227.74883944
10	群馬	161 前橋	9,538,583	9,538,583	0	0	4,300	2,218.27503845
10	群馬	161 前橋	12,054,609	12,054,609	0	0	4,863	2,478.84200704
10	群馬	161 前橋	67,458,818	67,458,818	0	0	16,653	4,050.85078746
10	群馬	162 高崎	113,573,326	113,573,326	0	0	22,947	4,949.37575899
10	群馬	162 高崎	61,034,951	61,034,951	0	0	12,537	4,868.38566976
10	群馬	162 高崎	14,776,080	14,776,080	0	0	6,446	2,292.28668810
10	群馬	162 高崎	14,481,100	14,481,100	0	0	6,316	2,292.76441212
10	群馬	162 高崎	16,919,981	16,919,981	0	0	7,390	2,289.57796840
10	群馬	163 桐生	63,515,505	63,515,505	0	0	12,861	4,938.61328431
10	群馬	163 桐生	23,427,608	23,427,608	0	0	9,870	2,373.61785652
10	群馬	163 桐生	4,502,717	4,502,717	0	0	1,904	2,364.67227567
10	群馬	163 桐生	4,494,448	9,233,462	0	4,739,014	1,199	3,748.49680654
10	群馬	164 伊勢崎	106,204,511	106,204,511	0	0	21,472	4,946.18622933
10	群馬	164 伊勢崎	11,118,460	11,118,460	0	0	5,269	2,110.16505121
10	群馬	165 太田	13,621,605	13,621,605	0	0	6,222	2,189.26469952
10	群馬	165 太田	63,965,240	63,965,240	0	0	12,563	5,091.55776625
10	群馬	165 太田	15,428,556	15,428,556	0	0	7,062	2,184.72898340
10	群馬	165 太田	7,780,067	7,780,067	0	0	3,487	2,231.16351939
10	群馬	165 太田	8,884,746	8,884,746	0	0	4,014	2,213.43948470
10	群馬	166 沼田	59,785,438	59,785,438	0	0	11,045	5,412.89613115
10	群馬	166 沼田	2,232,496	12,641,163	0	10,408,667	496	4,501.00015515
10	群馬	165 太田	91,298,465	91,298,465	0	0	17,843	5,116.76650810
10	群馬	167 渋川	65,409,124	65,409,124	0	0	11,878	5,506.74560865
10	群馬	168 藤岡	56,878,008	56,878,008	0	0	11,027	5,158.06727691
10	群馬	168 藤岡	2,204,272	12,448,924	0	10,244,652	467	4,720.06811671
10	群馬	169 富岡	38,516,006	38,516,006	0	0	9,157	4,206.18175120
10	群馬	169 富岡	3,216,112	3,216,112	0	0	1,119	2,874.09509002
10	群馬	162 高崎	18,757,956	18,757,956	0	0	5,837	3,213.62967585
10	群馬	162 高崎	11,063,811	12,879,075	0	1,815,265	4,567	2,422.55540936
10	群馬	167 渋川	5,163,020	5,163,020	0	0	2,032	2,540.85651282
10	群馬	167 渋川	7,169,271	10,543,987	0	3,374,716	2,729	2,627.06897424
10	群馬	167 渋川	1,607,462	1,607,462	0	0	522	3,079.42944160
10	群馬	161 前橋	457,416	457,416	0	0	68	6,726.71210303
10	群馬	161 前橋	10,351,000	10,967,964	0	616,964	4,406	2,349.29641593
10	群馬	161 前橋	12,078,720	14,618,726	0	2,540,006	5,026	2,403.24719863
10	群馬	161 前橋	5,993,596	6,757,117	0	763,521	2,392	2,505.68381915
10	群馬	163 桐生	7,149,917	7,149,917	0	0	3,126	2,287.24147990
10	群馬	163 桐生	2,409,034	21,943,945	0	19,534,910	657	3,666.71867309
10	群馬	163 桐生	1,676,670	1,676,670	0	0	606	2,766.78185528
10	群馬	163 桐生	680,684	680,684	0	0	153	4,448.91184537
10	群馬	162 高崎	8,640,200	10,975,111	0	2,334,911	3,022	2,859.09983868
10	群馬	162 高崎	1,088,094	8,477,622	0	7,409,528	130	8,216.11124585
10	群馬	162 高崎	4,074,263	21,073,224	0	16,998,961	1,231	3,309.71800813
10	群馬	162 高崎	9,658,524	12,097,484	0	2,438,961	3,396	2,844.08821622
10	群馬	162 高崎	15,649,961	15,649,961	0	0	6,840	2,288.00605658
10	群馬	167 渋川	6,346,199	9,818,099	0	3,471,900	2,365	2,683.38205756
10	群馬	167 渋川	1,651,150	1,651,150	0	0	551	2,996.64284108
10	群馬	167 渋川	4,044,263	4,044,263	0	0	1,568	2,579.24929013
10	群馬	167 渋川	15,959,063	17,176,771	0	1,217,708	6,342	2,516.40850307
10	群馬	168 藤岡	12,339,236	12,339,236	0	0	4,814	2,563.19824961
10	群馬	168 藤岡	6,714,115	25,782,392	0	19,068,277	2,242	2,994.69901587
10	群馬	168 藤岡	795,121	795,121	0	0	128	6,211.88063297
10	群馬	162 高崎	10,027,638	13,266,958	0	3,239,320	3,909	2,565.26943635
10	群馬	162 高崎	3,342,151	3,342,151	0	0	1,356	2,464.71308601
10	群馬	168 藤岡	2,351,014	2,351,014	0	0	785	2,994.92247961
10	群馬	168 藤岡	2,209,318	27,426,352	0	25,217,034	308	7,173.11070450
10	群馬	168 藤岡	2,429,456	26,442,078	0	24,012,623	620	3,918.47673288
10	群馬	169 富岡	3,924,445	3,924,445	0	0	1,411	2,781.32175011

都道府県	単位料金区域	局	a. 原価(円)	(a)コスト	(b)左記のうち接続料原価に加工しているもの	(c)(再掲)き線点連隔収容装置から加入者交換機間のうち、遠隔収容装置設置局から加入者交換機設置局間に設置するもので、現に設置している遠隔収容装置設置局のものに係る費用	b. 回線数(回線)	c. 1回線あたりコスト(円/回線)
10	群馬	169 富岡	6,180,572	13,557,787	0	7,377,215	2,035	3,037.13603755
10	群馬	169 富岡	2,800,168	10,794,823	0	7,994,656	524	5,343.83134679
10	群馬	169 富岡	5,281,245	41,550,522	0	36,269,278	1,235	4,276.31147083
10	群馬	169 富岡	7,073,800	7,073,800	0	0	2,656	2,663.32838957
10	群馬	169 富岡	1,223,293	1,223,293	0	0	322	3,799.04681974
10	群馬	162 高崎	3,393,921	11,086,882	0	7,692,961	863	3,932.70086691
10	群馬	162 高崎	7,522,705	9,341,767	0	1,819,061	2,968	2,534.60417780
10	群馬	167 渋川	10,485,323	17,684,058	0	7,198,735	3,824	2,741.97789105
10	群馬	167 渋川	1,320,979	1,320,979	0	0	415	3,183.08152285
10	群馬	167 渋川	1,265,121	1,265,121	0	0	372	3,400.86230087
10	群馬	167 渋川	2,125,990	2,125,990	0	0	738	2,880.74527361
10	群馬	167 渋川	5,306,653	7,912,595	0	2,605,942	1,858	2,856.11032815
10	群馬	167 渋川	3,136,313	22,825,478	0	19,689,165	820	3,824.77252921
10	群馬	167 渋川	2,839,862	6,682,558	0	5,842,696	821	3,459.02802662
10	群馬	170 長野原	7,333,045	7,333,045	0	0	1,163	6,305.28409336
10	群馬	170 長野原	6,034,383	6,034,383	0	0	2,337	2,582.10663698
10	群馬	170 長野原	1,229,317	1,229,317	0	0	355	3,462.86595787
10	群馬	170 長野原	455,275	455,275	0	0	68	6,695.21596918
10	群馬	170 長野原	4,058,976	15,165,878	0	11,106,901	1,181	3,436.89776302
10	群馬	170 長野原	2,185,647	14,480,600	0	12,294,953	349	6,262.59929524
10	群馬	170 長野原	4,506,865	4,506,865	0	0	1,698	2,654.21971683
10	群馬	170 長野原	3,506,662	16,762,743	0	13,256,081	938	3,738.44587951
10	群馬	170 長野原	9,960,536	9,960,536	0	0	3,985	2,499.50720176
10	群馬	170 長野原	2,137,465	28,177,177	0	26,039,712	276	7,744.43780415
10	群馬	170 長野原	1,346,618	1,346,618	0	0	386	3,488.6489667
10	群馬	167 渋川	2,515,992	2,515,992	0	0	925	2,719.99116626
10	群馬	166 沼田	3,728,429	3,728,429	0	0	1,243	2,999.54080386
10	群馬	166 沼田	4,089,976	17,950,243	0	13,860,268	1,121	3,648.50625065
10	群馬	166 沼田	1,009,704	1,009,704	0	0	229	4,409.18994672
10	群馬	166 沼田	4,672,271	25,558,732	0	20,886,462	1,159	4,031.29483922
10	群馬	166 沼田	2,407,696	26,567,223	0	24,159,527	306	7,868.28872408
10	群馬	166 沼田	3,186,296	10,522,183	0	7,335,887	843	3,779.71073642
10	群馬	166 沼田	5,986,206	5,986,206	0	0	2,109	2,838.40986604
10	群馬	166 沼田	7,258,819	17,072,613	0	9,813,795	2,249	3,227.57603722
10	群馬	166 沼田	1,678,926	15,685,953	0	14,007,026	304	5,522.78352347
10	群馬	166 沼田	1,856,607	1,856,607	0	0	549	3,381.79815720
10	群馬	166 沼田	4,286,391	7,744,630	0	3,458,239	1,336	3,208.37627502
10	群馬	166 沼田	2,050,410	2,050,410	0	0	594	3,451.86942054
10	群馬	166 沼田	2,208,703	2,208,703	0	0	672	3,286.76003037
10	群馬	164 伊勢崎	17,401,871	17,401,871	0	0	8,307	2,094.84417540
10	群馬	164 伊勢崎	6,979,458	6,979,458	0	0	3,242	2,152.82488369
10	群馬	164 伊勢崎	775,712	775,712	0	0	236	3,286.91561824
10	群馬	164 伊勢崎	5,713,364	5,713,364	0	0	2,635	2,168.25952085
10	群馬	164 伊勢崎	15,550,950	15,550,950	0	0	7,426	2,094.12198937
10	群馬	165 太田	6,598,392	6,598,392	0	0	2,953	2,234.47080690
10	群馬	165 太田	7,746,282	7,746,282	0	0	3,465	2,235.57936123
10	群馬	165 太田	5,794,643	5,794,643	0	0	2,577	2,248.60013033
10	群馬	163 桐生	8,750,157	8,750,157	0	0	3,882	2,254.0330292
10	群馬	163 桐生	11,887,231	11,887,231	0	0	5,326	2,231.92474864
10	群馬	163 桐生	10,995,672	10,995,672	0	0	4,469	2,460.4239342
10	群馬	165 太田	6,288,158	6,288,158	0	0	2,789	2,254.62807417
10	群馬	165 太田	2,768,886	2,768,886	0	0	1,154	2,399.38085751
10	群馬	165 太田	4,958,274	4,958,274	0	0	2,174	2,280.71465388
10	群馬	165 太田	5,427,060	5,427,060	0	0	2,384	2,276.45135632
10	群馬	165 太田	16,919,193	16,919,193	0	0	7,774	2,176.38197426
10	群馬	165 太田	12,816,546	12,816,546	0	0	5,823	2,201.02105019
11	埼玉	171 川越	71,810,747	71,810,747	0	0	18,850	3,809.58870783
11	埼玉	171 川越	111,341,552	111,341,552	0	0	30,439	3,657.85840741
11	埼玉	171 川越	14,325,637	14,325,637	0	0	6,085	2,354.25416364
11	埼玉	171 川越	70,225,483	70,225,483	0	0	16,809	4,177.85015927
11	埼玉	172 熊谷	107,695,496	107,695,496	0	0	25,656	4,197.67289517
11	埼玉	172 熊谷	22,422,550	22,422,550	0	0	9,117	2,459.42199040
11	埼玉	173 川口	51,601,455	51,601,455	0	0	15,233	3,387.47817663
11	埼玉	173 川口	81,969,693	81,969,693	0	0	26,092	3,141.56420434
11	埼玉	173 川口	73,785,001	73,785,001	0	0	22,457	3,285.61255648
11	埼玉	173 川口	63,247,423	63,247,423	0	0	17,259	3,664.60529112
11	埼玉	174 浦和	65,282,482	65,282,482	0	0	19,735	3,307.95450867
11	埼玉	174 浦和	87,947,117	87,947,117	0	0	25,200	3,489.96497904
11	埼玉	174 浦和	77,729,567	77,729,567	0	0	23,055	3,371.48413872
11	埼玉	174 浦和	23,507,845	23,507,845	0	0	10,241	2,295.46385495
11	埼玉	174 浦和	7,087,167	7,087,167	0	0	2,992	2,368.70566279
11	埼玉	174 浦和	68,599,214	68,599,214	0	0	21,189	3,237.49179649
11	埼玉	174 浦和	104,846,534	104,846,534	0	0	28,965	3,619.76639930
11	埼玉	174 浦和	81,650,076	81,650,076	0	0	21,620	3,776.59926016
11	埼玉	174 浦和	57,279,954	57,279,954	0	0	14,032	4,082.09481002
11	埼玉	172 熊谷	58,412,725	58,412,725	0	0	14,446	4,043.52243745
11	埼玉	172 熊谷	5,959,695	5,959,695	0	0	2,557	2,330.73706785
11	埼玉	172 熊谷	5,063,150	5,063,150	0	0	2,150	2,354.95351325
11	埼玉	175 秩父	75,146,715	75,146,715	0	0	15,030	4,999.78142285
11	埼玉	176 所沢	41,968,600	41,968,600	0	0	10,901	3,849.97709115
11	埼玉	176 所沢	107,416,148	107,416,148	0	0	30,404	3,532.96104928
11	埼玉	176 所沢	40,583,568	40,583,568	0	0	11,340	3,578.79791425
11	埼玉	176 所沢	19,049,946	19,049,946	0	0	8,583	2,219.49732569
11	埼玉	176 所沢	14,929,899	14,929,899	0	0	6,673	2,237.35934352
11	埼玉	177 飯能	73,569,058	73,569,058	0	0	16,197	4,542.14103988
11	埼玉	177 飯能	4,806,344	4,806,344	0	0	1,960	2,452.21625686
11	埼玉	177 飯能	4,806,041	19,171,379	0	14,565,338	1,408	3,271.33582229
11	埼玉	181 久喜	14,251,506	14,251,506	0	0	6,423	2,218.82384400
11	埼玉	181 久喜	3,859,258	3,859,258	0	0	1,640	2,353.20618051
11	埼玉	181 久喜	1,753,204	1,753,204	0	0	674	2,601.19279410
11	埼玉	181 久喜	13,834,309	13,834,309	0	0	6,251	2,213.13527285

都道府県	単料金区域	局	a. 原価(円)	(a)コスト	(b)左記のうち接続料原価に加工しているもの	(c)(再掲)き線点連隔収容装置から加入者交換機間のうち、遠隔収容装置設置局から加入者交換機設置局間に設置するもので、現に設置している遠隔収容装置設置局のものに係る費用	b. 回線数(回線)	c. 1回線あたりコスト(円/回線)
算定方法			(a)-(b)-(c)×5/5	総務省モデルによる値から回線工事費に係る原価を控除した値	(a)×0/5	総務省モデル(出力値)より	総務省モデル(出力値)より	a÷b
11	埼玉	178 本庄	63,419,717	63,419,717	0	0	13,764	4,607.65162811
11	埼玉	179 東松山	72,840,999	72,840,999	0	0	15,115	4,819.1199665
11	埼玉	179 東松山	8,876,299	8,876,299	0	0	3,908	2,271.31510941
11	埼玉	179 東松山	7,468,510	7,468,510	0	0	3,245	2,301.54401663
11	埼玉	174 浦和	45,750,452	45,750,452	0	0	12,076	3,788.54355855
11	埼玉	174 浦和	11,115,898	11,115,898	0	0	4,782	2,324.52901459
11	埼玉	174 浦和	13,580,952	13,580,952	0	0	5,865	2,315.59289416
11	埼玉	174 浦和	1,955,063	1,955,063	0	0	723	2,704.09866566
11	埼玉	174 浦和	72,444,154	72,444,154	0	0	20,837	3,476.70749204
11	埼玉	174 浦和	59,211,956	59,211,956	0	0	16,296	3,633.52698000
11	埼玉	176 所沢	77,520,179	77,520,179	0	0	16,865	4,596.51226074
11	埼玉	176 所沢	63,059,429	63,059,429	0	0	16,621	3,793.96116800
11	埼玉	172 熊谷	21,091,353	21,091,353	0	0	9,446	2,232.83427213
11	埼玉	172 熊谷	5,614,449	5,614,449	0	0	2,405	2,334.49031110
11	埼玉	172 熊谷	49,764,785	49,764,785	0	0	11,803	4,216.28269470
11	埼玉	172 熊谷	12,513,883	12,513,883	0	0	5,553	2,253.53557612
11	埼玉	172 熊谷	83,977,111	83,977,111	0	0	19,118	4,392.56778259
11	埼玉	172 熊谷	4,093,769	4,093,769	0	0	1,714	2,388.43015018
11	埼玉	174 浦和	83,629,908	83,629,908	0	0	22,110	3,782.44720594
11	埼玉	174 浦和	39,507,852	39,507,852	0	0	10,313	3,830.87873215
11	埼玉	174 浦和	72,378,703	72,378,703	0	0	20,799	3,479.91265282
11	埼玉	180 草加	69,723,094	69,723,094	0	0	20,811	3,350.30000980
11	埼玉	180 草加	46,491,726	46,491,726	0	0	13,030	3,568.05266269
11	埼玉	180 草加	44,000,491	44,000,491	0	0	13,220	3,328.32759053
11	埼玉	180 草加	61,048,141	61,048,141	0	0	16,591	3,679.59382917
11	埼玉	180 草加	87,864,798	87,864,798	0	0	24,766	3,547.79932604
11	埼玉	180 草加	60,440,400	60,440,400	0	0	16,928	3,570.43948541
11	埼玉	173 川口	102,495,596	102,495,596	0	0	31,659	3,237.48684610
11	埼玉	173 川口	15,051,101	15,051,101	0	0	6,181	2,435.05921699
11	埼玉	176 所沢	73,330,688	73,330,688	0	0	20,170	3,635.63152811
11	埼玉	176 所沢	10,057,883	10,057,883	0	0	4,444	2,263.24997361
11	埼玉	176 所沢	6,578,613	6,578,613	0	0	2,874	2,289.00951731
11	埼玉	176 所沢	6,228,995	6,228,995	0	0	2,698	2,308.74553416
11	埼玉	173 川口	73,921,952	73,921,952	0	0	21,998	3,360.39420380
11	埼玉	173 川口	97,461,942	97,461,942	0	0	26,964	3,614.52091099
11	埼玉	173 川口	3,073,484	3,073,484	0	0	1,157	2,656.42561122
11	埼玉	173 川口	75,109,449	75,109,449	0	0	22,612	3,321.66321268
11	埼玉	173 川口	55,942,902	55,942,902	0	0	15,040	3,719.60786601
11	埼玉	174 浦和	11,253,621	11,253,621	0	0	4,853	2,318.8996753
11	埼玉	174 浦和	16,081,740	16,081,740	0	0	6,977	2,304.96488049
11	埼玉	181 久喜	69,374,935	69,374,935	0	0	13,958	4,970.26331404
11	埼玉	172 熊谷	47,684,235	47,684,235	0	0	11,620	4,103.63471419
11	埼玉	180 草加	54,400,464	54,400,464	0	0	14,414	3,774.14072821
11	埼玉	171 川越	64,015,577	64,015,577	0	0	17,028	3,759.43015729
11	埼玉	180 草加	15,888,391	15,888,391	0	0	7,510	2,115.63128449
11	埼玉	180 草加	16,192,399	16,192,399	0	0	7,647	2,117.48384152
11	埼玉	180 草加	41,260,546	41,260,546	0	0	11,407	3,617.12509875
11	埼玉	174 浦和	41,680,456	41,680,456	0	0	11,195	3,723.13140733
11	埼玉	174 浦和	6,608,196	6,608,196	0	0	2,781	2,376.19420314
11	埼玉	171 川越	73,121,603	73,121,603	0	0	17,753	4,118.80880819
11	埼玉	181 久喜	21,729,962	21,729,962	0	0	9,882	2,198.94374334
11	埼玉	181 久喜	3,064,495	3,064,495	0	0	1,292	2,371.90043552
11	埼玉	171 川越	56,081,427	56,081,427	0	0	14,093	3,979.38177352
11	埼玉	177 飯能	26,639,124	26,639,124	0	0	9,839	2,707.50323217
11	埼玉	177 飯能	6,170,906	6,170,906	0	0	2,571	2,400.19679177
11	埼玉	174 浦和	21,579,484	21,579,484	0	0	9,391	2,297.88987676
11	埼玉	172 熊谷	12,977,840	12,977,840	0	0	5,756	2,254.66299996
11	埼玉	171 川越	84,494,284	84,494,284	0	0	23,557	3,586.80154863
11	埼玉	171 川越	20,006,396	20,006,396	0	0	8,589	2,329.30441854
11	埼玉	171 川越	23,406,349	23,406,349	0	0	7,514	3,115.03176153
11	埼玉	171 川越	7,907,068	7,907,068	0	5,165,812	3,090	2,558.92165264
11	埼玉	177 飯能	1,861,300	1,861,300	0	0	651	2,859.14003817
11	埼玉	179 東松山	5,570,863	5,570,863	0	0	2,389	2,331.88071004
11	埼玉	179 東松山	13,251,764	13,251,764	0	3,389,277	5,487	2,415.12015795
11	埼玉	179 東松山	28,689,419	28,689,419	0	0	7,537	3,806.47723842
11	埼玉	179 東松山	1,526,168	1,526,168	0	0	541	2,821.01291450
11	埼玉	179 東松山	5,810,474	5,810,474	0	0	2,485	2,338.21893442
11	埼玉	171 川越	10,215,225	12,582,642	0	2,367,417	4,121	2,478.82186249
11	埼玉	179 東松山	9,572,716	9,572,716	0	0	4,217	2,270.02994237
11	埼玉	171 川越	8,181,932	8,181,932	0	0	3,424	2,389.58307622
11	埼玉	175 秩父	9,440,685	30,659,219	0	21,218,534	2,877	3,281.43390615
11	埼玉	175 秩父	1,867,775	1,867,775	0	0	560	3,335.31219001
11	埼玉	175 秩父	5,654,304	5,654,304	0	0	2,043	2,767.64752338
11	埼玉	175 秩父	4,754,135	22,317,348	0	17,563,213	1,311	3,626.34267361
11	埼玉	175 秩父	1,925,664	1,925,664	0	0	584	3,297.36993070
11	埼玉	175 秩父	6,862,849	9,541,843	0	2,678,994	2,381	2,882.33887280
11	埼玉	175 秩父	1,656,885	24,492,131	0	22,835,246	222	7,463.44749658
11	埼玉	175 秩父	3,871,472	12,790,848	0	8,919,376	748	5,175.76526461
11	埼玉	175 秩父	1,186,585	22,098,482	0	20,911,897	51	23,266.37029461
11	埼玉	175 秩父	3,058,290	69,193,067	0	66,134,777	417	7,334.02891635
11	埼玉	175 秩父	4,265,231	4,265,231	0	0	1,509	2,826.52799720
11	埼玉	179 東松山	3,154,629	20,167,050	0	17,012,421	843	3,742.14571398
11	埼玉	178 本庄	6,283,152	6,283,152	0	0	2,671	2,352.35952279
11	埼玉	178 本庄	10,623,436	10,623,436	0	0	4,627	2,295.96630903
11	埼玉	178 本庄	990,449	990,449	0	0	278	3,562.76791492
11	埼玉	178 本庄	5,604,115	7,936,145	0	2,332,030	2,195	2,553.12741411
11	埼玉	178 本庄	13,420,261	13,420,261	0	0	5,870	2,286.24556435
11	埼玉	172 熊谷	10,543,672	10,543,672	0	0	4,635	2,274.79428553
11	埼玉	172 熊谷	13,319,926	13,319,926	0	0	5,922	2,249.22759905
11	埼玉	172 熊谷	7,781,158	7,781,158	0	0	3,404	2,285.88664010
11	埼玉	172 熊谷	5,834,595	5,834,595	0	0	2,501	2,332.90494416

都道府県	単位料金区域	局	a. 原価(円)	(a)コスト	(b)左記のうち接続料原価に加工しているもの	(c)(再掲)き線点連隔収容装置から加入者交換機間のうち、遠隔収容装置設置局から加入者交換機設置局間に設置するもので、現に設置している遠隔収容装置設置局のものに係る費用	b. 回線数(回線)	c. 1回線あたりコスト(円/回線)
11	埼玉	172 熊谷	7,832,220	7,832,220	0	0	3,425	2,286.77959244
11	埼玉	172 熊谷	11,716,717	11,716,717	0	0	5,186	2,259.29743873
11	埼玉	172 熊谷	6,477,410	6,477,410	0	0	2,791	2,320.82066168
11	埼玉	181 久喜	9,478,834	9,478,834	0	0	4,239	2,236.10154817
11	埼玉	172 熊谷	4,315,816	4,315,816	0	0	1,809	2,385.74687791
8	茨城	138 古河	5,742,173	5,742,173	0	0	2,581	2,224.78596811
11	埼玉	181 久喜	7,095,579	7,095,579	0	0	3,135	2,263.34267646
11	埼玉	181 久喜	18,730,420	18,730,420	0	0	8,509	2,201.24814033
11	埼玉	181 久喜	1,409,957	1,409,957	0	0	481	2,931.30329497
11	埼玉	181 久喜	10,640,287	10,640,287	0	0	4,752	2,239.11766194
11	埼玉	181 久喜	13,601,332	15,293,751	0	1,692,420	5,909	2,301.79923818
11	埼玉	181 久喜	14,600,066	14,600,066	0	0	6,595	2,213.80833099
11	埼玉	181 久喜	66,694,846	66,694,846	0	0	13,356	4,993.62432291
11	埼玉	181 久喜	5,357,714	5,357,714	0	0	2,324	2,305.38459322
11	埼玉	180 草加	13,699,948	13,699,948	0	0	6,439	2,127.65155328
11	埼玉	180 草加	46,870,305	46,870,305	0	0	11,659	4,020.09646054
11	埼玉	174 浦和	16,673,648	16,673,648	0	0	7,235	2,304.58155729
11	埼玉	174 浦和	3,385,421	9,139,387	0	5,753,966	1,150	2,943.84453980
12	千葉	182 千葉	49,435,862	49,435,862	0	0	14,763	3,348.63255719
12	千葉	182 千葉	87,430,186	87,430,186	0	0	22,257	3,928.21071000
12	千葉	182 千葉	97,353,900	97,353,900	0	0	26,817	3,630.30539812
12	千葉	182 千葉	70,347,968	70,347,968	0	0	16,596	4,238.85082208
12	千葉	182 千葉	99,762,422	99,762,422	0	0	27,547	3,621.53489126
12	千葉	182 千葉	6,659,093	6,659,093	0	0	2,772	2,402.27028234
12	千葉	182 千葉	54,171,536	54,171,536	0	0	14,878	3,641.04957993
12	千葉	182 千葉	12,480,513	12,480,513	0	0	5,338	2,338.05040094
12	千葉	182 千葉	1,875,382	1,875,382	0	0	676	2,774.23308535
12	千葉	182 千葉	47,305,686	47,305,686	0	0	11,109	4,258.32077745
12	千葉	182 千葉	17,798,028	17,798,028	0	0	7,669	2,320.77564757
12	千葉	182 千葉	44,069,979	44,069,979	0	0	12,364	3,564.37879903
12	千葉	182 千葉	95,825,908	95,825,908	0	0	26,363	3,634.86356825
12	千葉	183 銚子	76,236,471	76,236,471	0	0	15,519	4,912.46024542
12	千葉	183 銚子	2,683,485	2,683,485	0	0	1,022	2,625.71938065
12	千葉	183 銚子	6,216,280	6,216,280	0	0	2,549	2,438.71327868
12	千葉	184 市川	41,658,754	41,658,754	0	0	12,125	3,435.77348701
12	千葉	184 市川	49,127,128	49,127,128	0	0	14,087	3,487.40882064
12	千葉	184 市川	91,524,717	91,524,717	0	0	25,474	3,592.86790187
12	千葉	184 市川	51,017,544	51,017,544	0	0	15,018	3,397.09306942
12	千葉	184 市川	48,130,907	48,130,907	0	0	13,147	3,660.98019063
12	千葉	184 市川	8,787,145	8,787,145	0	0	3,606	2,436.81217211
12	千葉	184 市川	24,194,954	24,194,954	0	0	10,152	2,383.26970771
12	千葉	185 船橋	80,418,229	80,418,229	0	0	19,176	4,193.69155877
12	千葉	185 船橋	102,155,476	102,155,476	0	0	28,503	3,584.02541013
12	千葉	185 船橋	54,863,065	54,863,065	0	0	14,875	3,688.27325313
12	千葉	185 船橋	22,322,956	22,322,956	0	0	10,196	2,189.38371008
12	千葉	185 船橋	8,873,360	8,873,360	0	0	3,974	2,232.85346138
12	千葉	185 船橋	21,704,359	21,704,359	0	0	9,930	2,185.73604601
12	千葉	186 館山	46,247,338	46,247,338	0	0	9,697	4,769.24186339
12	千葉	186 館山	7,892,568	7,892,568	0	0	3,184	2,478.82173483
12	千葉	186 館山	3,924,185	3,924,185	0	0	1,497	2,621.36604818
12	千葉	186 館山	5,523,987	5,523,987	0	0	2,157	2,560.95829308
12	千葉	186 館山	2,459,404	2,459,404	0	0	880	2,794.77720014
12	千葉	187 木更津	40,961,625	40,961,625	0	0	6,438	6,362.47670734
12	千葉	187 木更津	14,305,386	14,305,386	0	0	6,233	2,295.10437683
12	千葉	187 木更津	4,570,291	12,309,408	0	7,738,756	1,478	3,092.21342368
12	千葉	187 木更津	10,926,415	10,926,415	0	0	4,725	2,312.46873058
12	千葉	187 木更津	9,730,812	13,067,463	0	3,336,652	3,971	2,450.46894392
12	千葉	187 木更津	2,368,393	2,368,393	0	0	896	2,642.29631647
12	千葉	184 市川	107,329,282	107,329,282	0	0	29,445	3,645.07664880
12	千葉	184 市川	85,935,906	85,935,906	0	0	24,145	3,559.15950221
12	千葉	184 市川	93,991,329	93,991,329	0	0	26,981	3,483.61177149
12	千葉	184 市川	14,089,533	14,089,533	0	0	5,831	2,416.31511342
12	千葉	193 柏	77,110,837	77,110,837	0	0	16,178	4,766.40112265
12	千葉	193 柏	3,863,594	3,863,594	0	0	1,567	2,465.59943656
12	千葉	193 柏	14,113,147	14,113,147	0	0	6,157	2,292.21169646
12	千葉	188 佐原	29,026,295	29,026,295	0	0	6,078	4,775.63268872
12	千葉	188 佐原	4,152,643	4,152,643	0	0	1,537	2,701.78481894
12	千葉	188 佐原	3,436,908	3,436,908	0	0	1,265	2,716.92351334
12	千葉	188 佐原	1,991,698	1,991,698	0	0	685	2,907.58782347
12	千葉	188 佐原	5,118,166	5,118,166	0	0	1,959	2,612.64223675
12	千葉	189 茂原	91,973,597	91,973,597	0	0	19,085	4,819.15622539
12	千葉	189 茂原	5,042,135	5,042,135	0	0	2,042	2,469.21409574
12	千葉	189 茂原	4,086,433	4,086,433	0	0	1,622	2,519.37885939
12	千葉	190 成田	17,506,270	17,506,270	0	0	7,538	2,322.40246710
12	千葉	190 成田	3,882,020	3,882,020	0	0	1,626	2,387.46597732
12	千葉	190 成田	23,307,665	23,307,665	0	0	10,039	2,321.71182791
12	千葉	190 成田	1,475,240	1,475,240	0	0	519	2,842.46581127
12	千葉	190 成田	5,873,805	5,873,805	0	0	2,458	2,389.66835389
12	千葉	190 成田	2,651,285	2,651,285	0	0	1,043	2,541.97956125
12	千葉	182 千葉	51,795,847	51,795,847	0	0	11,195	4,626.69469370
12	千葉	182 千葉	75,851,032	75,851,032	0	0	19,392	3,911.46000007
12	千葉	182 千葉	3,926,475	3,926,475	0	0	1,598	2,457.11829354
12	千葉	191 東金	42,061,507	42,061,507	0	0	9,112	4,616.05651646
12	千葉	191 東金	2,053,035	2,053,035	0	0	777	2,642.25927770
12	千葉	191 東金	7,103,788	7,103,788	0	0	3,096	2,294.50503412
12	千葉	192 八日市場	32,146,964	32,146,964	0	0	5,998	5,359.61384408
12	千葉	192 八日市場	1,922,273	1,922,273	0	0	692	2,777.85154283
12	千葉	192 八日市場	2,846,466	2,846,466	0	0	1,074	2,650.34035778
12	千葉	192 八日市場	29,053,754	29,053,754	0	0	9,742	2,982.31925088
12	千葉	185 船橋	101,382,429	101,382,429	0	0	28,361	3,574.71276480
12	千葉	185 船橋	21,828,781	21,828,781	0	0	9,981	2,187.03350427

都道府県	単位数	料金区域	局	a. 原価(円)	(a)コスト	(b)左記のうち接続料原価に加工しているもの	(c)(再掲)き線点連隔収容装置から加入者交換機間のうち、遠隔収容装置設置局から加入者交換機設置局間に設置するもので、現に設置している遠隔収容装置設置局のものに係る費用	b. 回線数(回線)	c. 1回線あたりコスト(円/回線)
算定方法				(a)-(b)-(c)×5/5	総務省モデルによる値から回線工事費に係る原価を控除した値	(a)×0/5	総務省モデル(出力値)より	総務省モデル(出力値)より	a÷b
12	千葉	193	柏	44,506,330	44,506,330	0	0	11,456	3,884.97992377
12	千葉	193	柏	56,239,408	56,239,408	0	0	14,951	3,761.58167409
12	千葉	193	柏	53,459,714	53,459,714	0	0	11,719	4,561.79828027
12	千葉	193	柏	63,453,423	63,453,423	0	0	16,927	3,748.65145063
12	千葉	196	大原	8,482,457	8,482,457	0	0	3,473	2,442.40041645
12	千葉	196	大原	8,564,258	21,058,672	0	12,494,414	3,135	2,731.82077673
12	千葉	196	大原	3,043,734	3,043,734	0	0	1,149	2,649.02872931
12	千葉	194	市原	79,763,130	79,763,130	0	0	16,643	4,792.59330075
12	千葉	194	市原	48,678,884	48,678,884	0	0	10,699	4,549.85360229
12	千葉	194	市原	23,090,397	23,090,397	0	0	7,196	3,208.78218185
12	千葉	194	市原	19,397,462	19,397,462	0	0	6,881	2,818.98879530
12	千葉	194	市原	10,546,250	19,834,072	0	9,287,822	4,054	2,601.44294177
12	千葉	194	市原	28,266,200	28,266,200	0	0	4,709	6,002.59077615
12	千葉	194	市原	7,465,619	7,465,619	0	0	3,115	2,396.6738837
12	千葉	194	市原	6,976,194	6,976,194	0	0	2,908	2,398.96622611
12	千葉	194	市原	2,666,607	2,666,607	0	0	1,024	2,604.10813134
12	千葉	194	市原	6,518,661	6,518,661	0	0	2,723	2,393.92628897
12	千葉	194	市原	1,987,991	5,264,744	0	3,276,754	435	4,570.09320285
12	千葉	194	市原	2,662,234	2,662,234	0	0	1,013	2,628.06955609
12	千葉	194	市原	3,913,808	7,098,495	0	3,184,687	1,343	2,914.22784480
12	千葉	193	柏	54,560,661	54,560,661	0	0	14,018	3,892.18582232
12	千葉	193	柏	20,585,366	20,585,366	0	0	9,080	2,267.11074696
12	千葉	185	船橋	73,667,991	73,667,991	0	0	18,729	3,933.36489510
12	千葉	185	船橋	18,030,028	18,030,028	0	0	8,224	2,192.36715933
12	千葉	185	船橋	7,109,003	7,109,003	0	0	3,155	2,253.24982614
12	千葉	193	柏	51,884,240	51,884,240	0	0	13,405	3,870.51400044
12	千葉	193	柏	12,118,211	12,118,211	0	0	5,273	2,298.16260393
12	千葉	193	柏	4,151,474	4,151,474	0	0	1,694	2,450.69305134
12	千葉	195	鴨川	25,997,729	25,997,729	0	0	7,114	3,654.44608411
12	千葉	195	鴨川	2,393,311	2,393,311	0	0	720	3,324.04371360
12	千葉	195	鴨川	3,134,037	3,134,037	0	0	1,036	3,025.13249121
12	千葉	195	鴨川	4,392,378	19,099,882	0	14,707,503	1,329	3,305.02515971
12	千葉	195	鴨川	2,223,871	2,223,871	0	0	695	3,199.81374093
12	千葉	185	船橋	62,437,428	62,437,428	0	0	15,462	4,038.12107580
12	千葉	187	木更津	23,278,224	23,278,224	0	0	8,661	2,687.70632063
12	千葉	187	木更津	1,653,412	1,653,412	0	0	578	2,860.57366470
12	千葉	187	木更津	3,182,360	3,182,360	0	0	1,263	2,519.68327782
12	千葉	187	木更津	3,595,725	3,595,725	0	0	1,436	2,503.9692456
12	千葉	187	木更津	2,823,575	2,823,575	0	0	1,089	2,592.81472661
12	千葉	187	木更津	3,564,285	22,181,158	0	18,616,874	733	4,862.59823669
12	千葉	187	木更津	2,840,207	6,707,631	0	3,867,425	855	3,321.87903472
12	千葉	187	木更津	2,334,102	2,334,102	0	0	877	2,661.46124682
12	千葉	187	木更津	8,337,017	8,337,017	0	0	3,565	2,338.57429132
12	千葉	187	木更津	6,655,168	14,524,968	0	7,869,800	2,598	2,561.65064535
12	千葉	187	木更津	2,392,026	2,392,026	0	0	908	2,634.38954514
12	千葉	187	木更津	4,949,996	4,949,996	0	0	2,043	2,422.90540842
12	千葉	187	木更津	2,803,642	2,803,642	0	0	1,069	2,622.67699408
12	千葉	187	木更津	3,928,951	20,853,689	0	16,924,738	1,141	3,443.42812682
12	千葉	184	市川	85,845,530	85,845,530	0	0	23,134	3,710.79493568
12	千葉	182	千葉	56,970,161	56,970,161	0	0	14,103	4,039.57746976
12	千葉	182	千葉	12,624,976	12,624,976	0	0	5,393	2,340.99319414
12	千葉	187	木更津	19,086,702	19,086,702	0	0	7,982	2,391.21803838
12	千葉	187	木更津	7,160,905	14,777,548	0	7,616,643	2,673	2,678.97687278
12	千葉	182	千葉	53,207,142	53,207,142	0	0	12,465	4,268.52319755
12	千葉	182	千葉	6,374,420	6,374,420	0	0	2,644	2,410.90013113
12	千葉	193	柏	10,252,767	10,252,767	0	0	4,426	2,316.48597374
12	千葉	193	柏	5,824,275	5,824,275	0	0	2,462	2,365.66825045
12	千葉	193	柏	19,612,435	19,612,435	0	0	6,149	3,190.05116037
12	千葉	193	柏	1,508,265	1,508,265	0	0	495	3,046.99926282
12	千葉	182	千葉	8,564,820	8,564,820	0	0	3,617	2,367.93463543
12	千葉	190	成田	25,414,474	25,414,474	0	0	9,274	2,740.40052432
12	千葉	190	成田	3,109,613	3,109,613	0	0	1,193	2,606.54869451
12	千葉	190	成田	2,667,846	2,667,846	0	0	1,028	2,595.18081017
12	千葉	190	成田	5,715,203	5,715,203	0	0	1,987	2,876.29729654
12	千葉	185	船橋	23,959,129	23,959,129	0	0	9,312	2,572.93050805
12	千葉	190	成田	6,990,567	6,990,567	0	0	2,534	2,758.70850077
12	千葉	190	成田	23,033,247	23,033,247	0	0	9,918	2,322.36813123
12	千葉	190	成田	7,019,488	7,019,488	0	0	2,920	2,403.93425077
12	千葉	190	成田	9,961,780	9,961,780	0	0	4,214	2,363.97244285
12	千葉	190	成田	4,255,195	4,255,195	0	0	1,721	2,472.51301483
12	千葉	188	佐原	3,997,646	3,997,646	0	0	1,518	2,633.49568552
12	千葉	190	成田	17,551,374	17,551,374	0	0	2,529	6,940.04506243
12	千葉	188	佐原	13,121,505	17,843,573	0	4,722,068	5,088	2,578.91211053
12	千葉	188	佐原	3,081,694	3,081,694	0	0	1,115	2,763.85072350
12	千葉	188	佐原	6,043,375	6,043,375	0	0	2,351	2,570.55490298
12	千葉	188	佐原	1,441,206	1,441,206	0	0	440	3,275.46771190
12	千葉	188	佐原	3,609,675	3,609,675	0	0	1,324	2,726.34096391
12	千葉	192	八日市場	5,557,438	10,122,887	0	4,565,449	2,098	2,648.92184701
12	千葉	192	八日市場	3,380,630	3,380,630	0	0	1,318	2,564.96941862
12	千葉	192	八日市場	1,554,476	1,554,476	0	0	511	3,042.02782285
12	千葉	192	八日市場	4,536,519	4,536,519	0	0	1,830	2,478.97215108
12	千葉	188	佐原	6,776,784	6,776,784	0	0	2,635	2,571.83465723
12	千葉	188	佐原	2,488,744	2,488,744	0	0	865	2,877.16021258
12	千葉	192	八日市場	6,742,862	6,742,862	0	0	2,781	2,424.61763636
12	千葉	192	八日市場	6,921,354	6,921,354	0	0	2,847	2,431.10414740
12	千葉	192	八日市場	7,050,311	15,288,186	0	8,237,875	2,554	2,760.49769706
12	千葉	192	八日市場	2,626,743	2,626,743	0	0	975	2,694.09555516
12	千葉	192	八日市場	6,241,658	6,241,658	0	0	2,588	2,411.76908528
12	千葉	191	東金	20,493,742	21,836,821	0	1,343,080	8,981	2,281.89976493
12	千葉	191	東金	5,161,555	5,161,555	0	0	2,216	2,329.22171638
12	千葉	191	東金	10,349,078	10,349,078	0	0	4,595	2,252.24759235

都道府県	単料金区域	局	a. 原価(円)	(a)コスト	(b)左記のうち接続料原価に加工しているもの	(c)(再掲)き線点通隔收容装置から加入者交換機間のうち、遠隔收容装置設置局から加入者交換機設置局間に設置するもので、現に設置している遠隔收容装置設置局のものに係る費用	b. 回線数(回線)	c. 1回線あたりコスト(円/回線)
算定方法			(a)-(b)-(c)×5/5	総務省モデルによる値から回線工事費に係る原価を控除した値	(a)×0/5	総務省モデル(出力値)より	総務省モデル(出力値)より	a÷b
12	千葉	191 東金	8,560,124	8,560,124	0	0	3,787	2,260.39706897
12	千葉	191 東金	5,327,610	5,327,610	0	0	2,276	2,340.77766361
12	千葉	191 東金	4,579,928	4,579,928	0	0	1,939	2,362.00518285
12	千葉	191 東金	5,747,640	5,747,640	0	0	2,484	2,313.86456131
12	千葉	191 東金	3,075,277	3,075,277	0	0	1,253	2,454.33118494
12	千葉	192 八日市場	7,175,366	7,175,366	0	0	2,983	2,405.41928294
12	千葉	192 八日市場	10,610,775	14,985,598	0	4,374,823	4,296	2,469.91961908
12	千葉	192 八日市場	4,781,450	4,781,450	0	0	1,942	2,462.12658223
12	千葉	192 八日市場	2,180,017	2,180,017	0	0	813	2,681.44753521
12	千葉	189 茂原	7,533,104	7,533,104	0	0	3,119	2,415.23051947
12	千葉	189 茂原	3,423,340	3,423,340	0	0	1,324	2,585.60420905
12	千葉	189 茂原	1,896,908	1,896,908	0	0	658	2,882.83834292
12	千葉	189 茂原	8,560,314	8,560,314	0	0	3,564	2,401.88387971
12	千葉	189 茂原	8,201,361	8,201,361	0	0	3,430	2,391.06748917
12	千葉	189 茂原	5,462,714	5,462,714	0	0	2,232	2,447.45232181
12	千葉	189 茂原	2,799,494	5,848,301	0	3,048,807	873	3,206.75106936
12	千葉	189 茂原	4,372,528	4,372,528	0	0	1,764	2,478.75734001
12	千葉	196 大原	5,433,250	5,433,250	0	0	2,174	2,499.19520559
12	千葉	196 大原	1,835,815	1,835,815	0	0	615	2,985.06486649
12	千葉	196 大原	1,377,552	1,377,552	0	0	438	3,145.09655003
12	千葉	196 大原	2,465,976	39,169,805	0	36,703,828	434	5,681.97328849
12	千葉	196 大原	4,956,852	4,956,852	0	0	1,976	2,508.52854338
12	千葉	196 大原	8,082,447	8,082,447	0	0	3,308	2,443.30319398
12	千葉	196 大原	23,593,888	23,593,888	0	0	4,610	5,117.98006050
12	千葉	196 大原	2,921,884	2,921,884	0	0	1,108	2,637.07917779
12	千葉	196 大原	12,114,861	23,301,374	0	11,186,513	4,276	2,833.22291327
12	千葉	186 館山	5,061,545	14,629,757	0	9,568,213	1,779	2,845.16275914
12	千葉	186 館山	3,691,876	3,691,876	0	0	1,414	2,610.94514444
12	千葉	186 館山	1,769,107	1,769,107	0	0	593	2,983.31743928
12	千葉	186 館山	8,698,424	18,843,916	0	10,145,492	3,231	2,692.17717696
12	千葉	186 館山	1,086,768	1,086,768	0	0	286	3,799.88790989
12	千葉	186 館山	1,441,560	1,441,560	0	0	446	3,232.19698568
12	千葉	186 館山	4,552,558	4,552,558	0	0	1,771	2,570.61451009
12	千葉	186 館山	5,608,550	5,608,550	0	0	2,209	2,538.95418645
12	千葉	186 館山	8,125,969	8,125,969	0	0	3,277	2,479.69746985
12	千葉	186 館山	2,442,103	2,442,103	0	0	861	2,836.35675192
12	千葉	186 館山	3,969,718	3,969,718	0	0	1,527	2,599.68426663
12	千葉	186 館山	749,293	749,293	0	0	134	5,591.73883066
12	千葉	186 館山	5,069,269	11,572,980	0	6,503,711	1,788	2,835.16164561
12	千葉	195 鴨川	5,223,834	5,223,834	0	0	1,830	2,854.55410276
12	千葉	195 鴨川	3,667,024	9,165,293	0	5,498,269	996	3,681.75051347
13	東京	197 東京	52,420,213	52,420,213	0	0	18,555	2,825.12601791
13	東京	197 東京	69,994,224	69,994,224	0	0	24,821	2,819.95987463
13	東京	197 東京	41,377,236	41,377,236	0	0	14,620	2,830.18031686
13	東京	197 東京	33,042,745	33,042,745	0	0	11,674	2,830.45617234
13	東京	197 東京	85,509,244	85,509,244	0	0	30,339	2,818.45955637
13	東京	197 東京	68,350,079	68,350,079	0	0	24,240	2,819.72273544
13	東京	197 東京	24,754,882	24,754,882	0	0	8,267	2,994.42146124
13	東京	197 東京	31,347,245	31,347,245	0	0	11,070	2,831.72940624
13	東京	197 東京	43,424,696	43,424,696	0	0	15,326	2,833.40049504
13	東京	197 東京	35,749,960	35,749,960	0	0	12,639	2,828.54343119
13	東京	197 東京	69,272,977	69,272,977	0	0	24,602	2,815.74573799
13	東京	197 東京	86,218,503	86,218,503	0	0	26,522	3,250.82961115
13	東京	197 東京	47,345,213	47,345,213	0	0	16,755	2,825.73638749
13	東京	197 東京	55,464,125	55,464,125	0	0	19,676	2,818.87195177
13	東京	197 東京	58,726,879	58,726,879	0	0	20,772	2,827.21350704
13	東京	197 東京	98,129,830	98,129,830	0	0	31,992	3,067.32401670
13	東京	197 東京	121,589,618	121,589,618	0	0	41,345	2,940.85423347
13	東京	197 東京	83,476,292	83,476,292	0	0	29,676	2,812.92261977
13	東京	197 東京	98,118,326	98,118,326	0	0	32,314	3,036.40297158
13	東京	197 東京	84,151,757	84,151,757	0	0	27,136	3,101.11131883
13	東京	197 東京	108,739,624	108,739,624	0	0	34,976	3,108.97826530
13	東京	197 東京	93,437,997	93,437,997	0	0	33,154	2,818.30236482
13	東京	197 東京	54,442,976	54,442,976	0	0	19,208	2,834.39067383
13	東京	197 東京	44,804,101	44,804,101	0	0	15,851	2,826.57883969
13	東京	197 東京	88,296,409	88,296,409	0	0	31,298	2,821.15180812
13	東京	197 東京	55,124,854	55,124,854	0	0	19,488	2,827.20554541
13	東京	197 東京	79,779,377	79,779,377	0	0	27,025	2,952.05833802
13	東京	197 東京	46,398,047	46,398,047	0	0	16,414	2,826.73611154
13	東京	197 東京	51,323,814	51,323,814	0	0	18,078	2,839.02057700
13	東京	197 東京	56,314,177	56,314,177	0	0	19,931	2,825.45669033
13	東京	197 東京	70,504,962	70,504,962	0	0	23,471	3,003.91811726
13	東京	197 東京	56,929,510	56,929,510	0	0	20,075	2,835.84107889
13	東京	197 東京	91,247,668	91,247,668	0	0	29,719	3,070.34784401
13	東京	197 東京	154,638,569	154,638,569	0	0	49,594	3,118.09028062
13	東京	197 東京	53,682,496	53,682,496	0	0	18,992	2,826.58466825
13	東京	197 東京	105,237,922	105,237,922	0	0	35,286	2,982.42708242
13	東京	197 東京	20,660,251	20,660,251	0	0	4,853	4,257.21217237
13	東京	197 東京	22,953,948	22,953,948	0	0	7,653	2,999.33983667
13	東京	197 東京	66,259,576	66,259,576	0	0	22,672	2,922.52895588
13	東京	197 東京	97,759,573	97,759,573	0	0	32,628	2,996.18648235
13	東京	197 東京	97,367,829	97,367,829	0	0	29,701	3,278.26771707
13	東京	197 東京	22,653,945	22,653,945	0	0	7,538	3,005.29912332
13	東京	197 東京	137,203,654	137,203,654	0	0	46,941	2,922.89585071
13	東京	197 東京	60,070,324	60,070,324	0	0	19,684	3,051.73359158
13	東京	197 東京	92,007,443	92,007,443	0	0	31,280	2,941.41441953
13	東京	197 東京	98,757,026	98,757,026	0	0	32,764	3,014.19321078
13	東京	197 東京	90,042,599	90,042,599	0	0	29,413	3,061.31979657
13	東京	197 東京	58,441,147	58,441,147	0	0	19,353	3,019.74612271
13	東京	197 東京	55,561,657	55,561,657	0	0	18,028	3,081.96458122
13	東京	197 東京	22,270,136	22,270,136	0	0	7,359	3,026.24488316

都道府県	単料金区域	局	a. 原価(円)	(a)コスト	(b)左記のうち接続料原価に加工しているもの	(c)(再掲)き線点連隔収容装置から加入者交換機間のうち、遠隔収容装置設置局から加入者交換機設置局間に設置するもので、現に設置している遠隔収容装置設置局のものに係る費用	b. 回線数(回線)	c. 1回線あたりコスト(円/回線)
算定方法			(a)-(b)-(c)×5/5	総務省モデルによる値から回線工事費に係る原価を控除した値	(a)×0/5	総務省モデル(出力値)より	総務省モデル(出力値)より	a÷b
13	東京	197 東京	63,619,612	63,619,612	0	0	21,542	2,953.28250064
13	東京	197 東京	60,011,389	60,011,389	0	0	19,528	3,073.09449118
13	東京	197 東京	5,496,647	5,496,647	0	0	1,735	3,188.09651141
13	東京	197 東京	132,870,901	132,870,901	0	0	44,235	3,003.75045729
13	東京	197 東京	38,976,778	38,976,778	0	0	13,720	2,840.87301156
13	東京	197 東京	39,179,334	39,179,334	0	0	12,673	3,091.55950595
13	東京	197 東京	90,527,166	90,527,166	0	0	30,248	2,992.83144396
13	東京	197 東京	73,679,945	73,679,945	0	0	23,437	3,143.74473642
13	東京	197 東京	71,072,945	71,072,945	0	0	23,793	2,987.13674446
13	東京	197 東京	45,505,154	45,505,154	0	0	15,229	2,988.05926107
13	東京	197 東京	69,981,777	69,981,777	0	0	22,892	3,057.04076941
13	東京	197 東京	53,774,572	53,774,572	0	0	17,640	3,048.44510998
13	東京	197 東京	64,577,817	64,577,817	0	0	22,840	2,827.40002790
13	東京	197 東京	86,230,521	86,230,521	0	0	28,336	3,043.14374672
13	東京	197 東京	57,990,483	57,990,483	0	0	20,508	2,827.70057240
13	東京	197 東京	59,378,798	59,378,798	0	0	19,432	3,055.72243677
13	東京	197 東京	56,427,200	56,427,200	0	0	17,638	3,199.54639402
13	東京	197 東京	56,531,569	56,531,569	0	0	18,339	3,082.58730570
13	東京	197 東京	72,899,864	72,899,864	0	0	23,775	3,066.24033995
13	東京	197 東京	65,464,876	65,464,876	0	0	21,464	3,049.98492675
13	東京	197 東京	42,177,628	42,177,628	0	0	13,406	3,146.17544535
13	東京	197 東京	50,086,147	50,086,147	0	0	17,946	3,125.27289035
13	東京	197 東京	122,150,970	122,150,970	0	0	41,595	2,936.67436937
13	東京	197 東京	62,846,822	62,846,822	0	0	20,985	2,994.84500282
13	東京	197 東京	89,140,485	89,140,485	0	0	30,568	2,916.13730199
13	東京	197 東京	66,884,456	66,884,456	0	0	21,725	3,078.68610680
13	東京	197 東京	35,380,448	35,380,448	0	0	12,450	2,840.19663298
13	東京	197 東京	72,221,615	72,221,615	0	0	24,384	2,961.84446602
13	東京	197 東京	74,582,262	74,582,262	0	0	24,824	3,004.44175280
13	東京	197 東京	76,547,985	76,547,985	0	0	27,162	2,818.40886954
13	東京	197 東京	46,460,514	46,460,514	0	0	16,332	2,844.75349905
13	東京	197 東京	103,152,772	103,152,772	0	0	33,724	3,058.73479239
13	東京	197 東京	83,398,724	83,398,724	0	0	26,279	3,173.58817119
13	東京	197 東京	86,155,533	86,155,533	0	0	27,848	3,093.77811916
13	東京	197 東京	101,688,632	101,688,632	0	0	33,192	3,063.64891646
13	東京	197 東京	62,001,608	62,001,608	0	0	20,237	3,063.77466137
13	東京	197 東京	84,765,287	84,765,287	0	0	24,964	3,395.50081917
13	東京	197 東京	40,952,442	40,952,442	0	0	13,335	3,071.04928843
13	東京	197 東京	66,967,834	66,967,834	0	0	21,358	3,135.49178782
13	東京	197 東京	48,893,297	48,893,297	0	0	15,501	3,154.20278688
13	東京	197 東京	92,392,502	92,392,502	0	0	30,218	3,057.53199304
13	東京	197 東京	58,507,246	58,507,246	0	0	19,339	3,025.35010109
13	東京	197 東京	130,640,975	130,640,975	0	0	39,322	3,322.33799603
13	東京	197 東京	97,984,434	97,984,434	0	0	30,661	3,195.73510020
13	東京	197 東京	82,987,206	82,987,206	0	0	25,577	3,244.60279069
13	東京	197 東京	96,272,388	96,272,388	0	0	30,078	3,200.75761843
13	東京	197 東京	71,361,762	71,361,762	0	0	23,968	2,977.37660542
13	東京	197 東京	74,039,405	74,039,405	0	0	23,257	3,183.53206405
13	東京	197 東京	100,089,165	100,089,165	0	0	30,620	3,268.75131899
13	東京	197 東京	93,269,042	93,269,042	0	0	30,599	3,048.10752878
13	東京	197 東京	145,185,595	145,185,595	0	0	44,615	3,254.18793385
13	東京	197 東京	78,132,038	78,132,038	0	0	25,729	3,036.73044642
13	東京	198 八王子	87,055,930	87,055,930	0	0	23,058	3,775.51957005
13	東京	198 八王子	63,059,788	63,059,788	0	0	17,423	3,619.34158696
13	東京	198 八王子	15,181,553	16,180,139	0	998,586	5,630	2,696.54575122
13	東京	198 八王子	8,587,434	8,587,434	0	0	3,188	2,693.67454937
13	東京	198 八王子	71,148,468	71,148,468	0	0	19,509	3,646.95615374
13	東京	198 八王子	27,627,422	27,627,422	0	0	10,631	2,598.76039222
13	東京	198 八王子	11,050,890	12,900,240	0	1,849,350	3,878	2,849.63637842
13	東京	198 八王子	82,655,635	82,655,635	0	0	23,527	3,513.22457946
13	東京	199 立川	76,890,803	76,890,803	0	0	24,355	3,157.08489994
13	東京	199 立川	41,749,860	41,749,860	0	0	11,948	3,494.29692347
13	東京	200 武蔵野三鷹	64,099,116	64,099,116	0	0	19,737	3,247.66256890
13	東京	200 武蔵野三鷹	21,440,958	21,440,958	0	0	8,178	2,621.78509209
13	東京	200 武蔵野三鷹	35,423,012	35,423,012	0	0	9,882	3,584.59950905
13	東京	200 武蔵野三鷹	99,355,633	99,355,633	0	0	31,194	3,185.08792298
13	東京	201 青梅	65,789,166	65,789,166	0	0	15,841	4,153.09428042
13	東京	201 青梅	24,584,131	24,584,131	0	0	8,915	2,757.61422940
13	東京	201 青梅	5,905,316	12,025,099	0	6,119,783	1,622	3,640.76207637
13	東京	201 青梅	3,330,677	3,330,677	0	0	1,037	3,211.83901466
13	東京	201 青梅	5,206,409	5,206,409	0	0	1,721	3,025.22301340
13	東京	202 国分寺	137,919,531	137,919,531	0	0	38,889	3,546.49209606
13	東京	199 立川	69,978,981	69,978,981	0	0	20,710	3,378.99472563
13	東京	200 武蔵野三鷹	121,806,423	121,806,423	0	0	34,576	3,522.86046233
14	神奈川	213 相模原	111,289,130	111,289,130	0	0	31,079	3,580.84656337
14	神奈川	213 相模原	51,179,392	51,179,392	0	0	11,756	4,353.46989743
14	神奈川	213 相模原	22,930,165	22,930,165	0	0	9,982	2,297.15136006
14	神奈川	213 相模原	10,030,221	10,030,221	0	0	4,281	2,342.96222822
14	神奈川	213 相模原	44,085,733	44,085,733	0	0	10,417	4,232.09490822
13	東京	202 国分寺	53,371,442	53,371,442	0	0	16,318	3,270.70977732
13	東京	202 国分寺	65,501,201	65,501,201	0	0	19,561	3,348.56096991
13	東京	199 立川	67,337,454	67,337,454	0	0	19,014	3,541.46700579
13	東京	199 立川	42,234,028	42,234,028	0	0	11,623	3,633.65982420
13	東京	202 国分寺	83,958,758	83,958,758	0	0	24,663	3,404.23947655
13	東京	202 国分寺	70,758,720	70,758,720	0	0	21,710	3,259.26855941
13	東京	199 立川	66,384,065	66,384,065	0	0	19,797	3,353.23860699
13	東京	200 武蔵野三鷹	86,800,608	86,800,608	0	0	25,744	3,371.68304535
13	東京	200 武蔵野三鷹	47,339,676	47,339,676	0	0	13,671	3,462.78074361
13	東京	199 立川	46,227,805	46,227,805	0	0	12,891	3,586.05270019
13	東京	197 東京	47,775,200	47,775,200	0	0	15,698	3,043.39403425
13	東京	199 立川	79,071,956	79,071,956	0	0	22,518	3,511.49995684

都道府県	単料金区域	局	a. 原価(円)	(a)コスト	(b)左記のうち接続料原価に加工しているもの	(c)(再掲)き線点連隔収容装置から加入者交換機間のうち、遠隔収容装置設置局から加入者交換機設置局間に設置するもので、現に設置している遠隔収容装置設置局のものに係る費用	b. 回線数(回線)	c. 1回線あたりコスト(円/回線)
算定方法			(a)-(b)-(c)×5/5	総務省モデルによる値から回線工事費に係る原価を控除した値	(a)×0/5	総務省モデル(出力値)より	総務省モデル(出力値)より	a÷b
13	東京	200 武蔵野三鷹	50,989,223	50,989,223	0	0	14,254	3,577.18694569
13	東京	200 武蔵野三鷹	68,656,806	68,656,806	0	0	19,273	3,562.33101379
13	東京	199 立川	21,104,914	21,104,914	0	0	7,825	2,697.11365444
13	東京	202 国分寺	116,785,504	116,785,504	0	0	34,854	3,350.70590586
13	東京	202 国分寺	37,737,312	37,737,312	0	0	11,048	3,415.75958927
13	東京	202 国分寺	15,148,771	15,148,771	0	0	5,522	2,743.4464276
13	東京	199 立川	47,366,320	47,366,320	0	0	11,754	4,029.80434179
13	東京	199 立川	39,595,033	39,595,033	0	0	12,058	3,283.71482549
13	東京	199 立川	15,382,910	15,382,910	0	0	5,645	2,725.05043398
13	東京	199 立川	9,834,592	12,775,744	0	2,941.152	3,326	2,956.88273953
13	東京	199 立川	13,880,711	16,891,734	0	3,011.023	4,900	2,832.79817750
13	東京	199 立川	2,755,994	18,095,915	0	15,339.921	674	4,089.01156569
13	東京	199 立川	1,309,892	1,309,892	0	0	243	5,390.50114580
13	東京	201 青梅	3,982,090	16,518,214	0	12,536.124	1,039	3,832.61832743
13	東京	201 青梅	2,910,469	2,910,469	0	0	868	3,353.07537678
13	東京	201 青梅	1,372,308	1,372,308	0	0	299	4,589.65740366
13	東京	203 伊豆大島	9,151,724	9,151,724	0	0	2,315	3,953.22865919
13	東京	203 伊豆大島	3,818,209	167,465,805	0	163,647.596	668	5,715.88136787
13	東京	203 伊豆大島	5,184,970	5,184,970	0	0	1,230	4,215.42279145
13	東京	203 伊豆大島	1,420,525	1,420,525	0	0	233	6,096.67588739
13	東京	203 伊豆大島	177,679,926	177,679,926	0	0	1,400	126,914.2318822
13	東京	203 伊豆大島	2,046,131	2,046,131	0	0	381	5,370.42173625
13	東京	203 伊豆大島	4,429,037	4,429,037	0	0	1,048	4,226.17988065
13	東京	204 三宅	3,670,418	3,670,418	0	0	555	6,613.36493567
13	東京	204 三宅	2,276,246	2,276,246	0	0	308	7,390.40868680
13	東京	204 三宅	2,964,781	2,964,781	0	0	420	7,059.00153740
13	東京	204 三宅	1,831,972	1,831,972	0	0	208	8,807.56619242
13	東京	205 八丈島	75,537,612	75,537,612	0	0	3,527	21,416.95830596
13	東京	205 八丈島	2,757,740	2,757,740	0	0	685	4,025.89821858
13	東京	205 八丈島	1,191,294	1,191,294	0	0	210	5,672.82919915
13	東京	205 八丈島	1,037,998	1,037,998	0	0	162	6,407.39396163
13	東京	206 小笠原	3,539,273	3,539,273	0	0	843	4,198.42627166
13	東京	206 小笠原	1,324,726	1,324,726	0	0	207	6,399.64016211
14	神奈川県	207 横浜	74,028,706	74,028,706	0	0	22,113	3,347.74594813
14	神奈川県	207 横浜	113,134,340	113,134,340	0	0	35,404	3,195.52423167
14	神奈川県	207 横浜	82,280,187	82,280,187	0	0	27,884	2,950.80285423
14	神奈川県	207 横浜	21,262,477	21,262,477	0	0	10,133	2,098.33979242
14	神奈川県	207 横浜	41,221,578	41,221,578	0	0	12,334	3,342.10947797
14	神奈川県	207 横浜	87,114,916	87,114,916	0	0	28,729	3,032.29893162
14	神奈川県	207 横浜	55,145,492	55,145,492	0	0	16,271	3,389.18885858
14	神奈川県	207 横浜	85,454,934	85,454,934	0	0	29,137	2,932.86661187
14	神奈川県	207 横浜	91,102,359	91,102,359	0	0	31,227	2,917.42271153
14	神奈川県	207 横浜	110,760,305	110,760,305	0	0	35,566	3,114.21877604
14	神奈川県	207 横浜	70,923,562	70,923,562	0	0	22,415	3,164.11160127
14	神奈川県	207 横浜	62,887,540	62,887,540	0	0	19,045	3,302.04985794
14	神奈川県	207 横浜	16,368,566	16,368,566	0	0	7,767	2,107.45021733
14	神奈川県	207 横浜	59,213,595	59,213,595	0	0	18,081	3,274.90707159
14	神奈川県	207 横浜	61,393,256	61,393,256	0	0	18,130	3,386.27997446
14	神奈川県	207 横浜	101,519,178	101,519,178	0	0	29,711	3,416.88662029
14	神奈川県	207 横浜	54,796,807	54,796,807	0	0	16,239	3,374.39541611
14	神奈川県	207 横浜	97,794,730	97,794,730	0	0	30,076	3,251.58699537
14	神奈川県	207 横浜	42,429,705	42,429,705	0	0	13,477	3,148.30488735
14	神奈川県	207 横浜	52,616,732	52,616,732	0	0	16,504	3,188.11999137
14	神奈川県	207 横浜	47,252,753	47,252,753	0	0	13,439	3,516.09142234
14	神奈川県	207 横浜	65,417,444	65,417,444	0	0	20,770	3,149.61213326
14	神奈川県	207 横浜	71,971,222	71,971,222	0	0	23,262	3,093.93954771
14	神奈川県	207 横浜	16,595,622	16,595,622	0	0	7,901	2,100.44580300
14	神奈川県	207 横浜	80,025,903	80,025,903	0	0	25,486	3,139.99460714
14	神奈川県	207 横浜	40,190,608	40,190,608	0	0	13,044	3,081.15667579
14	神奈川県	207 横浜	94,574,503	94,574,503	0	0	29,985	3,154.06045778
14	神奈川県	207 横浜	29,974,808	29,974,808	0	0	6,847	4,377.80166711
14	神奈川県	207 横浜	52,352,645	52,352,645	0	0	15,981	3,275.93046132
14	神奈川県	207 横浜	67,470,336	67,470,336	0	0	21,155	3,189.33284964
14	神奈川県	207 横浜	46,929,792	46,929,792	0	0	14,807	3,169.43285334
14	神奈川県	207 横浜	62,359,149	62,359,149	0	0	19,420	3,211.07817145
14	神奈川県	207 横浜	46,970,393	46,970,393	0	0	14,220	3,303.12184930
14	神奈川県	207 横浜	39,515,391	39,515,391	0	0	12,533	3,152.90764070
14	神奈川県	207 横浜	17,778,126	17,778,126	0	0	8,447	2,104.66747857
14	神奈川県	207 横浜	47,945,959	47,945,959	0	0	15,004	3,195.54509249
14	神奈川県	207 横浜	63,822,303	63,822,303	0	0	18,589	3,433.33707453
14	神奈川県	207 横浜	68,048,970	68,048,970	0	0	20,271	3,356.96165065
14	神奈川県	207 横浜	56,143,018	56,143,018	0	0	17,022	3,298.26214807
14	神奈川県	208 川崎	78,372,078	78,372,078	0	0	19,852	3,947.81777418
14	神奈川県	208 川崎	52,406,781	52,406,781	0	0	15,858	3,304.75350804
14	神奈川県	208 川崎	71,860,908	71,860,908	0	0	16,975	4,233.33775233
14	神奈川県	208 川崎	85,872,519	85,872,519	0	0	28,003	3,066.54710820
14	神奈川県	208 川崎	17,558,283	17,558,283	0	0	7,618	2,304.84157448
14	神奈川県	208 川崎	34,695,274	34,695,274	0	0	10,612	3,269.43779720
14	神奈川県	208 川崎	52,085,334	52,085,334	0	0	16,355	3,184.67345920
14	神奈川県	208 川崎	66,297,539	66,297,539	0	0	20,871	3,176.53869274
14	神奈川県	208 川崎	120,412,215	120,412,215	0	0	37,404	3,219.23364093
14	神奈川県	208 川崎	95,794,686	95,794,686	0	0	30,608	3,129.72705883
14	神奈川県	208 川崎	64,099,292	64,099,292	0	0	19,493	3,288.32360470
14	神奈川県	208 川崎	19,953,635	19,953,635	0	0	8,671	2,301.19187470
14	神奈川県	208 川崎	38,965,139	38,965,139	0	0	11,615	3,354.72570993
14	神奈川県	208 川崎	63,999,349	63,999,349	0	0	19,363	3,305.23937891
14	神奈川県	208 川崎	50,449,326	50,449,326	0	0	13,677	3,688.62512643
14	神奈川県	209 横須賀	74,580,596	74,580,596	0	0	17,839	4,180.76104508
14	神奈川県	209 横須賀	6,759,931	6,759,931	0	0	2,839	2,381.09574644
14	神奈川県	209 横須賀	23,065,753	23,065,753	0	0	10,043	2,296.69945600
14	神奈川県	209 横須賀	17,560,068	17,560,068	0	0	7,597	2,311.44769434

都道府県	単料金区域	局	a. 原価(円)	(a)コスト	(b)左記のうち接続料原価に加工しているもの	(c)(再掲)き線点連隔収容装置から加入者交換機間のうち、遠隔収容装置設置局から加入者交換機設置局間に設置するもので、現に設置している遠隔収容装置設置局のものに係る費用	b. 回線数(回線)	c. 1回線あたりコスト(円/回線)
算定方法			(a)-(b)-(c)×5/5	総務省モデルによる値から回線工事費に係る原価を控除した値	(a)×0/5	総務省モデル(出力値)より	総務省モデル(出力値)より	a÷b
14	神奈川	209 横須賀	13,613,893	13,613,893	0	0	5,885	2,313.32088670
14	神奈川	209 横須賀	61,820,189	61,820,189	0	0	14,016	4,410.68701938
14	神奈川	209 横須賀	15,917,896	15,917,896	0	0	6,885	2,311.96745957
14	神奈川	209 横須賀	17,532,471	17,532,471	0	0	7,577	2,313.90665454
14	神奈川	210 平塚	53,411,743	53,411,743	0	0	14,363	3,718.70381915
14	神奈川	210 平塚	86,097,947	86,097,947	0	0	23,661	3,638.81268719
14	神奈川	210 平塚	20,058,157	20,058,157	0	0	8,996	2,229.67512256
14	神奈川	210 平塚	17,617,460	17,617,460	0	0	7,896	2,231.18790852
14	神奈川	211 藤沢	51,468,905	51,468,905	0	0	14,016	3,672.15361918
14	神奈川	211 藤沢	63,891,698	63,891,698	0	0	18,491	3,455.28624070
14	神奈川	211 藤沢	19,127,282	19,127,282	0	0	8,403	2,276.2440462
14	神奈川	211 藤沢	83,311,291	83,311,291	0	0	24,415	3,412.29946365
14	神奈川	211 藤沢	37,528,224	37,528,224	0	0	10,265	3,655.93997834
14	神奈川	211 藤沢	45,598,042	45,598,042	0	0	12,981	3,512.67560321
14	神奈川	211 藤沢	21,852,759	21,852,759	0	0	9,611	2,273.72377290
14	神奈川	211 藤沢	7,305,941	7,305,941	0	0	3,123	2,339.39817550
14	神奈川	211 藤沢	17,119,500	17,119,500	0	0	7,512	2,278.95363480
14	神奈川	212 小田原	44,992,396	44,992,396	0	0	8,923	5,042.29473787
14	神奈川	212 小田原	20,658,315	20,658,315	0	0	9,332	2,213.70716520
14	神奈川	212 小田原	19,911,390	19,911,390	0	0	8,988	2,215.33045409
14	神奈川	212 小田原	896,198	896,198	0	0	289	3,101.03071226
14	神奈川	212 小田原	4,290,224	4,290,224	0	0	1,816	2,362.45805449
14	神奈川	212 小田原	6,899,075	6,899,075	0	0	3,034	2,273.92060479
14	神奈川	212 小田原	18,916,189	18,916,189	0	0	8,533	2,216.82743629
14	神奈川	211 藤沢	88,186,660	88,186,660	0	0	25,437	3,466.86560693
14	神奈川	211 藤沢	48,672,025	48,672,025	0	0	12,744	3,819.21103318
14	神奈川	209 横須賀	23,348,168	23,348,168	0	0	10,166	2,296.89168075
14	神奈川	213 相模原	113,661,160	113,661,160	0	0	30,470	3,730.26452330
14	神奈川	213 相模原	113,053,784	113,053,784	0	0	31,810	3,554.03281086
14	神奈川	213 相模原	66,615,735	66,615,735	0	0	16,983	3,922.49512855
14	神奈川	213 相模原	20,211,488	20,211,488	0	0	8,810	2,294.15304051
14	神奈川	213 相模原	7,198,811	7,198,811	0	0	3,044	2,364.91827007
14	神奈川	209 横須賀	10,149,854	10,149,854	0	0	4,358	2,329.01643777
14	神奈川	209 横須賀	9,356,768	9,356,768	0	0	4,003	2,337.43895627
14	神奈川	209 横須賀	911,549	911,549	0	0	243	3,751.22869606
14	神奈川	210 平塚	60,642,467	60,642,467	0	0	14,906	4,068.32598500
14	神奈川	210 平塚	19,209,843	19,209,843	0	0	8,623	2,227.74480616
14	神奈川	210 平塚	17,179,977	17,179,977	0	0	7,702	2,230.58646797
14	神奈川	210 平塚	7,105,988	9,341,519	0	2,235,531	2,851	2,492.45443488
14	神奈川	214 厚木	60,356,945	60,356,945	0	0	16,451	3,668.89215811
14	神奈川	214 厚木	16,881,915	16,881,915	0	0	7,593	2,223.35237759
14	神奈川	214 厚木	20,670,568	20,670,568	0	0	9,321	2,217.63414179
14	神奈川	214 厚木	12,327,813	12,327,813	0	0	5,492	2,244.68548433
14	神奈川	214 厚木	21,393,868	21,393,868	0	0	9,645	2,218.13045434
14	神奈川	214 厚木	52,712,401	52,712,401	0	0	13,834	3,810.35140987
14	神奈川	214 厚木	52,290,205	52,290,205	0	0	14,565	3,590.12733506
14	神奈川	214 厚木	37,805,372	37,805,372	0	0	10,747	3,517.76047080
14	神奈川	210 平塚	82,581,046	82,581,046	0	0	20,647	3,999.66321936
14	神奈川	214 厚木	73,416,855	73,416,855	0	0	19,465	3,771.73669601
14	神奈川	214 厚木	9,746,198	9,746,198	0	0	4,336	2,247.73941828
14	神奈川	214 厚木	99,568,942	99,568,942	0	0	25,730	3,869.76066924
14	神奈川	212 小田原	24,836,944	24,836,944	0	0	8,713	2,850.56167318
14	神奈川	211 藤沢	59,541,444	59,541,444	0	0	15,587	3,819.94250334
14	神奈川	209 横須賀	11,426,405	11,426,405	0	0	4,892	2,335.73289041
14	神奈川	209 横須賀	1,593,233	1,593,233	0	0	587	2,714.19611980
14	神奈川	211 藤沢	15,735,061	15,735,061	0	0	6,906	2,278.46240545
14	神奈川	210 平塚	10,605,363	10,605,363	0	0	4,690	2,261.27152139
14	神奈川	210 平塚	19,671,269	19,671,269	0	0	8,826	2,228.78638949
14	神奈川	212 小田原	5,598,246	5,598,246	0	0	2,453	2,282.20390852
14	神奈川	212 小田原	19,191,325	19,191,325	0	0	8,674	2,212.51150074
14	神奈川	212 小田原	1,287,665	1,287,665	0	0	451	2,855.13317219
14	神奈川	212 小田原	6,281,217	7,286,076	0	1,004,859	2,452	2,561.67094122
14	神奈川	212 小田原	895,851	895,851	0	0	258	3,472.29071392
14	神奈川	212 小田原	2,417,022	23,614,755	0	21,197,733	203	11,906.51453809
14	神奈川	212 小田原	7,577,306	7,577,306	0	0	3,322	2,280.94707845
14	神奈川	212 小田原	2,136,657	2,136,657	0	0	840	2,543.63889310
14	神奈川	212 小田原	3,512,717	3,512,717	0	0	1,479	2,375.06187559
14	神奈川	212 小田原	6,327,081	6,327,081	0	0	2,743	2,306.62799541
14	神奈川	212 小田原	6,296,165	6,296,165	0	0	2,729	2,307.13252087
14	神奈川	212 小田原	21,965,066	21,965,066	0	0	9,943	2,209.09842687
14	神奈川	214 厚木	13,732,583	13,732,583	0	0	6,139	2,236.94143442
14	神奈川	214 厚木	7,673,871	7,673,871	0	0	3,356	2,286.61230141
14	神奈川	214 厚木	3,255,065	12,279,266	0	9,024,201	887	3,669.74625705
14	神奈川	213 相模原	12,141,413	12,141,413	0	0	5,212	2,329.51123174
14	神奈川	213 相模原	11,481,840	11,481,840	0	0	4,941	2,323.78866575
14	神奈川	213 相模原	1,514,564	1,514,564	0	0	507	2,987.30535152
14	神奈川	213 相模原	11,772,733	11,772,733	0	0	498	23,640.02526066
14	神奈川	213 相模原	958,958	958,958	0	0	251	3,820.55164684
13	東京	198 八王子	3,753,066	3,753,066	0	0	1,292	2,904.84981090
13	東京	198 八王子	2,543,721	2,543,721	0	0	819	3,105.88639300
13	東京	198 八王子	5,843,026	12,253,781	0	6,410,755	1,950	2,996.42361838
13	東京	198 八王子	1,836,173	1,836,173	0	0	533	3,444.9720915
15	新潟	215 新潟	69,700,594	69,700,594	0	0	19,030	3,662.66913732
15	新潟	215 新潟	14,284,695	14,284,695	0	0	6,935	2,059.79743698
15	新潟	215 新潟	18,122,538	18,122,538	0	0	8,832	2,051.91776991
15	新潟	215 新潟	2,017,644	2,017,644	0	0	867	2,327.15612738
15	新潟	215 新潟	61,508,709	61,508,709	0	0	17,012	3,615.60718218
15	新潟	215 新潟	87,944,729	87,944,729	0	0	21,310	4,126.92298250
15	新潟	215 新潟	11,815,722	11,815,722	0	0	5,711	2,068.94100096
15	新潟	215 新潟	2,287,870	2,287,870	0	0	1,023	2,236.43245623
15	新潟	215 新潟	3,907,467	3,907,467	0	0	1,793	2,179.28987171

都道府県	単料金区域	局	a. 原価(円)	(a)コスト	(b)左記のうち接続料原価に加工しているもの	(c)(再掲)き線点連隔收容装置から加入者交換機間のうち、遠隔收容装置設置局から加入者交換機設置局間に設置するもので、現に設置している遠隔收容装置設置局のものに係る費用	b. 回線数(回線)	c. 1回線あたりコスト(円/回線)
算定方法			(a)-(b)-(c)×5/5	総務省モデルによる値から回線工事費に係る原価を控除した値	(a)×0/5	総務省モデル(出力値)より	総務省モデル(出力値)より	a÷b
15	新潟	215 新潟	15,245,968	15,245,968	0	0	7,400	2,060.26594532
15	新潟	215 新潟	11,380,040	11,380,040	0	0	5,490	2,069.22411449
15	新潟	215 新潟	51,338,024	51,338,024	0	0	14,176	3,621.47461673
15	新潟	215 新潟	45,149,702	45,149,702	0	0	11,541	3,912.11349167
15	新潟	216 長岡	115,282,716	115,282,716	0	0	22,535	5,115.71846527
15	新潟	216 長岡	14,833,326	21,371,090	0	6,537,764	6,132	2,419.00294485
15	新潟	216 長岡	2,011,648	2,011,648	0	0	757	2,657.39496082
15	新潟	216 長岡	8,271,971	10,514,934	0	2,242,963	3,216	2,572.13034496
15	新潟	216 長岡	17,499,630	18,666,191	0	1,166,562	7,550	2,317.83173826
15	新潟	216 長岡	10,361,025	10,361,025	0	0	4,557	2,273.65052350
15	新潟	217 三条	71,487,417	71,487,417	0	0	14,395	4,966.12831195
15	新潟	217 三条	10,156,818	10,156,818	0	0	4,593	2,211.36914845
15	新潟	218 柏崎	70,142,463	70,142,463	0	0	15,014	4,671.80387540
15	新潟	218 柏崎	1,829,932	1,829,932	0	0	540	3,388.76207061
15	新潟	218 柏崎	1,494,017	1,494,017	0	0	405	3,688.93155716
15	新潟	218 柏崎	2,684,558	2,684,558	0	0	865	3,103.53518761
15	新潟	218 柏崎	887,747	887,747	0	0	175	5,072.84223996
15	新潟	218 柏崎	3,254,701	14,175,596	0	10,920,895	779	4,178.05053683
15	新潟	218 柏崎	2,788,165	2,788,165	0	0	917	3,040.52867261
15	新潟	219 新発田	76,479,484	76,479,484	0	0	15,248	5,015.70594213
15	新潟	219 新発田	1,100,849	1,100,849	0	0	296	3,719.08366308
15	新潟	219 新発田	1,626,411	1,626,411	0	0	516	3,151.95846363
15	新潟	219 新発田	2,775,435	2,775,435	0	0	1,004	2,764.37713988
15	新潟	219 新発田	2,850,380	2,850,380	0	0	1,038	2,746.03081960
15	新潟	220 新津	80,646,966	80,646,966	0	0	13,446	5,997.84068941
15	新潟	216 長岡	15,804,098	15,804,098	0	0	6,266	2,522.19896790
15	新潟	216 長岡	3,338,581	3,338,581	0	0	1,373	2,431.59562425
15	新潟	216 長岡	1,708,345	8,380,901	0	6,672,557	419	4,077.19461351
15	新潟	217 三条	21,130,539	21,130,539	0	0	7,187	2,940.10560221
15	新潟	221 十日町	30,317,415	30,317,415	0	0	7,366	4,115.85864661
15	新潟	221 十日町	4,000,822	6,228,183	0	2,227,360	1,192	3,356.39444975
15	新潟	221 十日町	2,053,256	2,053,256	0	0	623	3,295.75675721
15	新潟	221 十日町	893,951	893,951	0	0	159	5,622.33128882
15	新潟	216 長岡	16,139,819	16,139,819	0	0	7,133	2,262.69715955
15	新潟	216 長岡	9,640,888	11,894,551	0	2,253,664	4,009	2,404.81114390
15	新潟	222 村上	30,293,540	30,293,540	0	0	6,567	4,612.99534607
15	新潟	222 村上	3,943,917	3,943,917	0	0	1,316	2,996.89768170
15	新潟	222 村上	1,622,546	1,622,546	0	0	448	3,621.75412166
15	新潟	217 三条	21,437,486	21,437,486	0	0	9,487	2,259.66964269
15	新潟	216 長岡	12,906,572	21,808,003	0	8,901,431	4,881	2,644.24743570
15	新潟	216 長岡	1,487,681	1,487,681	0	0	516	2,883.10217813
15	新潟	223 糸魚川	4,723,387	20,539,016	0	15,815,630	1,617	2,921.08015906
15	新潟	223 糸魚川	1,224,323	1,224,323	0	0	345	3,548.76183357
15	新潟	223 糸魚川	1,418,925	1,418,925	0	0	406	3,494.88952513
15	新潟	223 糸魚川	1,881,457	39,858,865	0	37,977,408	136	13,834.24363879
15	新潟	223 糸魚川	578,663	578,663	0	0	70	8,266.61657793
15	新潟	223 糸魚川	27,640,595	27,640,595	0	0	6,549	4,220.58251665
15	新潟	224 新井	22,538,109	22,538,109	0	0	5,491	4,104.55445572
15	新潟	224 新井	2,977,822	9,612,894	0	6,635,072	801	3,717.62987456
15	新潟	220 新津	1,434,262	1,434,262	0	0	517	2,774.20155099
15	新潟	220 新津	16,575,685	16,575,685	0	0	6,684	2,479.90496036
15	新潟	225 佐渡	23,017,095	23,017,095	0	0	4,302	5,350.32425467
15	新潟	225 佐渡	2,044,570	47,316,838	0	45,272,268	442	4,625.72510690
15	新潟	225 佐渡	2,035,371	90,585,842	0	88,550,471	231	8,811.12848545
15	新潟	225 佐渡	1,507,136	17,849,694	0	16,342,559	247	6,101.76387676
15	新潟	225 佐渡	1,508,358	88,696,444	0	87,188,087	240	6,284.82347791
15	新潟	215 新潟	12,507,260	12,507,260	0	0	4,968	2,517.56432794
15	新潟	215 新潟	4,021,792	4,021,792	0	0	1,868	2,152.99361103
15	新潟	215 新潟	1,145,779	1,145,779	0	0	455	2,518.19668826
15	新潟	215 新潟	26,165,764	26,165,764	0	0	9,650	2,629.72505093
15	新潟	226 上越	52,940,358	52,940,358	0	0	10,657	4,967.66050941
15	新潟	226 上越	91,046,373	91,046,373	0	0	19,969	4,559.38571170
15	新潟	226 上越	1,896,830	8,745,461	0	6,848,631	448	4,233.96047776
15	新潟	226 上越	2,477,732	2,477,732	0	0	849	2,918.41169500
15	新潟	226 上越	4,017,127	13,705,303	0	9,688,176	1,128	3,561.28251152
15	新潟	226 上越	872,697	872,697	0	0	177	4,930.49084354
15	新潟	220 新津	5,175,442	6,482,083	0	1,306,641	2,050	2,524.60587006
15	新潟	220 新津	4,262,491	4,262,491	0	0	1,823	2,338.17415538
15	新潟	220 新津	13,763,499	17,952,202	0	4,188,703	5,660	2,431.71358937
15	新潟	220 新津	737,199	737,199	0	0	191	3,859.68220261
15	新潟	219 新発田	3,086,696	3,086,696	0	0	1,162	2,656.36506892
15	新潟	215 新潟	1,158,287	1,158,287	0	0	487	2,378.41292819
15	新潟	219 新発田	8,913,898	12,924,876	0	4,011,178	3,262	2,732.58677559
15	新潟	219 新発田	3,120,649	3,120,649	0	0	1,162	2,685.58398645
15	新潟	219 新発田	4,095,169	4,095,169	0	0	1,563	2,620.06999965
15	新潟	219 新発田	8,866,273	8,866,273	0	0	3,570	2,483.54983625
15	新潟	219 新発田	3,675,195	3,675,195	0	0	1,400	2,625.13913986
15	新潟	219 新発田	3,417,804	3,417,804	0	0	1,300	2,629.08038268
15	新潟	219 新発田	2,605,010	9,775,144	0	7,170,135	675	3,859.27335117
15	新潟	219 新発田	2,475,804	2,475,804	0	0	897	2,760.09316511
15	新潟	220 新津	4,716,829	4,716,829	0	0	2,022	2,332.75427182
15	新潟	220 新津	1,397,943	6,728,920	0	5,330,977	226	6,185.59039472
15	新潟	220 新津	9,530,196	19,369,078	0	9,838,882	3,863	2,467.04535273
15	新潟	215 新潟	4,238,587	4,238,587	0	0	1,967	2,154.84835618
15	新潟	215 新潟	16,339,488	16,339,488	0	0	7,948	2,055.79869919
15	新潟	227 巻	1,039,202	1,039,202	0	0	292	3,558.91062959
15	新潟	227 巻	4,633,924	4,633,924	0	0	1,911	2,424.88842515
15	新潟	227 巻	4,653,511	4,653,511	0	0	1,928	2,413.64666101
15	新潟	227 巻	9,168,829	12,524,783	0	3,355,953	3,563	2,573.34533586
15	新潟	227 巻	12,311,893	15,505,942	0	3,194,049	5,017	2,454.03488585
15	新潟	227 巻	23,691,818	23,691,818	0	0	5,165	4,586.99291402

都道府県	単位料金区域	局	a. 原価(円)	(a)コスト	(b)左記のうち接続料原価に加工しているもの	(c)(再掲)き線点遠隔收容装置から加入者交換機間のうち、遠隔收容装置設置局から加入者交換機設置局間に設置するもので、現に設置している遠隔收容装置設置局のものに係る費用	b. 回線数(回線)	c. 1回線あたりコスト(円/回線)
15	新潟	227 巻	1,317,534	1,317,534	0	0	425	3,100.07981395
15	新潟	227 巻	510,060	510,060	0	0	53	9,623.76959636
15	新潟	227 巻	6,574,505	10,565,720	0	3,991,215	2,425	2,711.13611281
15	新潟	215 新潟	10,357,509	10,357,509	0	0	4,995	2,073.57539999
15	新潟	227 巻	3,187,490	3,187,490	0	0	1,283	2,484.40345780
15	新潟	215 新潟	5,263,236	11,661,879	0	6,398,643	2,227	2,363.37482977
15	新潟	217 三条	6,489,097	6,489,097	0	0	2,853	2,274.48211679
15	新潟	217 三条	4,592,008	16,271,215	0	11,679,207	1,555	2,953.05983223
15	新潟	217 三条	1,643,256	7,916,040	0	6,272,784	342	4,804.84319841
15	新潟	217 三条	4,901,935	4,901,935	0	0	2,128	2,303.54065837
15	新潟	228 津川	6,349,012	17,256,445	0	10,907,433	2,483	2,955.77856114
15	新潟	228 津川	2,303,589	25,245,821	0	22,942,232	218	8,758.89403954
15	新潟	228 津川	805,808	805,808	0	0	145	5,555.91494727
15	新潟	228 津川	5,144,651	83,789,321	0	78,644,671	865	5,947.37302570
15	新潟	228 津川	5,557,792	56,783,105	0	51,225,313	1,185	4,690.11978252
15	新潟	216 長岡	1,247,120	1,247,120	0	0	430	2,900.27793600
15	新潟	216 長岡	6,370,972	7,494,481	0	1,123,509	2,535	2,513.20411795
15	新潟	216 長岡	3,915,870	3,915,870	0	0	1,636	2,393.56357089
15	新潟	216 長岡	4,974,148	4,974,148	0	0	2,115	2,351.84304871
15	新潟	216 長岡	2,537,122	2,537,122	0	0	1,009	2,514.49203215
15	新潟	216 長岡	3,096,631	3,096,631	0	0	1,264	2,449.86596475
15	新潟	216 長岡	5,599,501	14,630,695	0	9,031,194	2,141	2,615.36701306
15	新潟	216 長岡	2,229,566	3,522,831	0	1,293,265	637	3,500.10401459
15	新潟	216 長岡	4,663,988	11,459,254	0	6,795,266	1,769	2,636.51108413
15	新潟	229 小出	9,401,189	44,202,120	0	34,800,931	2,934	3,204.22244162
15	新潟	229 小出	22,213,380	22,213,380	0	0	4,979	4,461.41386998
15	新潟	229 小出	3,462,825	16,937,814	0	13,475,189	426	8,128.22766458
15	新潟	229 小出	4,394,782	12,855,400	0	8,460,618	1,366	3,217.2638315
15	新潟	229 小出	4,357,256	12,975,281	0	8,618,025	1,373	3,173.52939496
15	新潟	229 小出	4,251,833	38,053,450	0	33,801,617	648	6,561.47107773
15	新潟	230 六日町	5,321,370	7,850,044	0	2,528,674	1,858	2,864.03112348
15	新潟	230 六日町	5,425,028	7,911,084	0	2,486,056	1,920	2,825.53556256
15	新潟	230 六日町	692,404	692,404	0	0	133	5,206.04253548
15	新潟	230 六日町	2,419,742	2,419,742	0	0	860	2,813.65403608
15	新潟	230 六日町	8,214,436	12,780,499	0	4,566,063	2,954	2,780.78397248
15	新潟	230 六日町	4,682,411	4,682,411	0	0	1,838	2,547.55788305
15	新潟	230 六日町	19,069,166	19,069,166	0	0	3,980	4,791.24777375
15	新潟	230 六日町	1,803,483	1,803,483	0	0	599	3,010.82302495
15	新潟	230 六日町	2,499,840	2,499,840	0	0	918	2,723.13717968
15	新潟	230 六日町	2,791,252	2,791,252	0	0	1,050	2,658.3353967
15	新潟	230 六日町	4,450,669	4,450,669	0	0	1,756	2,534.54977562
15	新潟	230 六日町	3,343,395	3,343,395	0	0	1,287	2,597.82055370
15	新潟	221 十日町	4,394,550	10,479,521	0	6,084,971	1,230	3,572.80467212
15	新潟	221 十日町	1,567,990	4,778,405	0	3,210,415	243	6,452.63413720
15	新潟	221 十日町	6,671,465	11,349,771	0	4,678,306	2,135	3,124.80794346
15	新潟	221 十日町	1,009,850	1,009,850	0	0	215	4,696.97690623
15	新潟	221 十日町	1,760,462	7,155,197	0	5,394,736	314	5,606.56594709
15	新潟	221 十日町	4,639,412	9,458,406	0	4,818,994	1,258	3,687.92666993
15	新潟	218 柏崎	3,112,329	21,863,776	0	18,751,447	658	4,729.98261393
15	新潟	216 長岡	5,199,540	17,759,239	0	12,559,699	1,988	2,615.46294662
15	新潟	218 柏崎	3,947,201	3,947,201	0	0	1,393	2,833.59753667
15	新潟	218 柏崎	1,768,991	1,768,991	0	0	537	3,294.20984403
15	新潟	218 柏崎	3,644,542	3,644,542	0	0	1,243	2,932.05287671
15	新潟	231 安塚	19,325,416	19,325,416	0	0	944	20,471.83946840
15	新潟	231 安塚	1,337,260	1,337,260	0	0	328	4,077.01361588
15	新潟	231 安塚	4,407,864	57,832,715	0	53,424,851	947	4,654.55531596
15	新潟	231 安塚	929,937	929,937	0	0	183	5,081.62518121
15	新潟	231 安塚	4,183,428	25,498,676	0	21,335,249	1,053	3,953.87236510
15	新潟	231 安塚	2,788,041	2,788,041	0	0	835	3,338.97159235
15	新潟	231 安塚	1,730,751	16,614,794	0	14,884,043	331	5,228.85612982
15	新潟	231 安塚	998,509	998,509	0	0	226	4,418.18318635
15	新潟	226 上越	2,765,366	21,447,582	0	18,682,216	626	4,417.51809727
15	新潟	226 上越	1,072,747	1,072,747	0	0	257	4,174.11257224
15	新潟	226 上越	6,137,150	14,198,644	0	8,061,494	2,082	2,947.71869642
15	新潟	226 上越	5,945,931	5,945,931	0	0	2,318	2,565.11246821
15	新潟	226 上越	4,610,645	4,610,645	0	0	1,751	2,633.14984700
15	新潟	226 上越	3,452,099	3,452,099	0	0	1,269	2,720.33012788
15	新潟	226 上越	877,411	877,411	0	0	187	4,692.03914448
15	新潟	224 新井	1,739,587	1,739,587	0	0	530	3,282.24003563
15	新潟	224 新井	1,626,222	7,691,077	0	6,064,856	280	5,807.93421847
15	新潟	224 新井	4,205,174	4,205,174	0	0	1,503	2,797.85339499
15	新潟	224 新井	2,934,413	2,934,413	0	0	999	2,937.35011925
15	新潟	224 新井	5,255,273	23,643,088	0	18,387,813	1,354	3,881.29476583
15	新潟	224 新井	5,873,502	9,251,229	0	3,377,727	1,754	3,348.63294178
15	新潟	226 上越	4,922,274	4,922,274	0	0	1,885	2,611.28584652
15	新潟	226 上越	1,948,869	1,948,869	0	0	640	3,045.10813652
15	新潟	226 上越	1,475,064	1,475,064	0	0	438	3,367.72497811
15	新潟	223 糸魚川	1,350,444	1,350,444	0	0	359	3,761.68109617
15	新潟	223 糸魚川	6,296,554	6,296,554	0	0	2,426	2,595.44672998
15	新潟	223 糸魚川	1,736,454	1,736,454	0	0	537	3,233.62082845
15	新潟	223 糸魚川	6,874,841	15,425,291	0	8,550,450	2,246	3,060.92661349
15	新潟	223 糸魚川	849,094	849,094	0	0	170	4,994.66961211
15	新潟	222 村上	5,944,143	62,180,877	0	56,236,734	1,528	3,890.14611874
15	新潟	222 村上	7,256,520	7,256,520	0	0	2,595	2,796.34672418
15	新潟	222 村上	5,909,666	17,372,848	0	11,463,182	1,802	3,279.50374005
15	新潟	222 村上	4,449,159	30,605,131	0	26,155,973	1,230	3,617.20216480
15	新潟	222 村上	2,157,842	2,157,842	0	0	645	3,345.49150716
15	新潟	222 村上	1,174,654	1,174,654	0	0	269	4,366.74420152
15	新潟	222 村上	1,692,847	16,291,395	0	14,598,549	248	6,825.99456404
15	新潟	222 村上	1,711,616	16,021,084	0	14,309,468	265	6,458.92783072
15	新潟	222 村上	839,625	839,625	0	0	136	6,173.71041187

都道府県	単位料金区域	局	a. 原価(円)	(a)コスト	(b)左記のうち接続料原価に加工しているもの	(c)(再掲)き線点連隔收容装置から加入者交換機間のうち、遠隔收容装置設置局から加入者交換機設置局間に設置するもので、現に設置している遠隔收容装置設置局のものに係る費用	b. 回線数(回線)	c. 1回線あたりコスト(円/回線)	
									算定方法
15	新潟	222 村上	3,905,269	28,154,772	0	0	24,249,503	1,027	3,802,59861366
15	新潟	222 村上	904,096	904,096	0	0	0	188	4,809,02361820
15	新潟	225 佐渡	1,981,593	1,981,593	0	0	0	635	3,120,61828379
15	新潟	225 佐渡	3,079,465	3,079,465	0	0	0	1,105	2,786,84650800
15	新潟	225 佐渡	1,788,595	1,788,595	0	0	0	574	3,116,01989696
15	新潟	225 佐渡	1,417,418	1,417,418	0	0	0	406	3,491,17658603
15	新潟	225 佐渡	2,541,217	2,541,217	0	0	0	431	5,896,09538507
15	新潟	225 佐渡	9,277,221	9,277,221	0	0	0	3,278	2,830,14688508
15	新潟	225 佐渡	6,273,005	6,273,005	0	0	0	2,230	2,813,00674357
15	新潟	225 佐渡	4,498,309	4,498,309	0	0	0	1,665	2,701,68734528
15	新潟	225 佐渡	4,967,910	4,967,910	0	0	0	1,693	2,934,38248729
15	新潟	225 佐渡	1,051,061	1,051,061	0	0	0	246	4,272,60699406
15	新潟	225 佐渡	5,842,111	5,842,111	0	0	0	1,845	3,166,45561927
15	新潟	225 佐渡	910,616	910,616	0	0	0	206	4,420,46490491
15	新潟	225 佐渡	3,810,597	3,810,597	0	0	0	1,407	2,708,31311124
15	新潟	225 佐渡	4,208,440	4,208,440	0	0	0	1,401	3,003,88278250
15	新潟	225 佐渡	3,326,775	3,326,775	0	0	0	1,012	3,287,32706063
19	山梨	250 甲府	143,295,482	143,295,482	0	0	0	30,320	4,726,10428864
19	山梨	250 甲府	67,832,157	67,832,157	0	0	0	13,724	4,942,59375392
19	山梨	250 甲府	1,073,497	9,271,380	0	0	8,197,882	108	9,939,79051521
19	山梨	250 甲府	15,417,055	15,417,055	0	0	0	6,923	2,226,93267963
19	山梨	250 甲府	1,783,797	11,315,412	0	0	9,531,615	402	4,437,30691041
19	山梨	251 吉田	62,124,092	62,124,092	0	0	0	11,281	5,506,96672554
19	山梨	252 山梨	36,684,115	36,684,115	0	0	0	6,888	5,341,30966336
19	山梨	252 山梨	520,634	520,634	0	0	0	56	9,297,03864296
19	山梨	253 大月	19,041,110	24,019,462	0	0	4,978,352	6,526	2,917,73056320
19	山梨	253 大月	1,040,540	1,040,540	0	0	0	245	4,247,10063265
19	山梨	252 山梨	18,673,105	21,846,930	0	0	3,173,825	7,368	2,534,35195522
19	山梨	253 大月	24,240,707	24,240,707	0	0	0	4,060	5,970,61759168
19	山梨	253 大月	2,043,055	2,043,055	0	0	0	691	2,956,66494237
19	山梨	253 大月	2,908,228	2,908,228	0	0	0	1,033	2,815,32196567
19	山梨	253 大月	1,411,825	1,411,825	0	0	0	404	3,494,61728478
19	山梨	254 蘆崎	41,221,891	41,221,891	0	0	0	6,814	6,049,58771334
19	山梨	254 蘆崎	2,159,483	7,909,449	0	0	5,749,965	269	8,027,81916523
19	山梨	252 山梨	4,382,426	4,382,426	0	0	0	1,695	2,585,50195412
19	山梨	252 山梨	6,016,567	9,379,284	0	0	3,362,717	1,975	3,046,36282587
19	山梨	252 山梨	1,863,087	4,114,359	0	0	2,251,272	407	4,577,6090786
19	山梨	252 山梨	6,424,360	6,424,360	0	0	0	2,571	2,498,77887367
19	山梨	252 山梨	2,255,417	10,790,044	0	0	8,534,627	531	4,247,48944032
19	山梨	250 甲府	24,826,753	24,826,753	0	0	0	7,917	3,135,87883672
19	山梨	250 甲府	2,283,898	9,047,788	0	0	6,763,890	640	3,568,59127410
19	山梨	252 山梨	6,364,813	6,364,813	0	0	0	2,553	2,493,07197389
19	山梨	250 甲府	4,599,703	10,753,424	0	0	6,153,721	1,745	2,635,93272960
19	山梨	250 甲府	5,411,573	5,411,573	0	0	0	2,352	2,300,83898637
19	山梨	250 甲府	940,459	940,459	0	0	0	262	3,589,53830000
19	山梨	250 甲府	2,590,557	2,590,557	0	0	0	1,041	2,488,52755844
19	山梨	251 吉田	787,522	787,522	0	0	0	187	4,211,34897677
19	山梨	251 吉田	1,365,213	25,732,955	0	0	24,367,741	146	9,350,77698021
19	山梨	251 吉田	1,641,373	1,641,373	0	0	0	523	3,138,38096110
19	山梨	250 甲府	9,569,612	21,985,110	0	0	12,415,498	3,585	2,669,34785355
19	山梨	255 飯沢青柳	2,966,364	2,966,364	0	0	0	1,042	2,846,79860242
19	山梨	255 飯沢青柳	3,873,730	33,174,278	0	0	29,300,549	1,087	3,563,68869894
19	山梨	255 飯沢青柳	1,730,331	1,730,331	0	0	0	539	3,210,26130183
19	山梨	255 飯沢青柳	1,597,080	17,970,807	0	0	16,373,727	258	6,190,23288605
19	山梨	255 飯沢青柳	31,212,718	31,212,718	0	0	0	3,586	8,704,04839056
19	山梨	255 飯沢青柳	1,179,517	1,179,517	0	0	0	329	3,585,15892362
19	山梨	255 飯沢青柳	4,584,174	4,584,174	0	0	0	1,658	2,764,88157753
19	山梨	255 飯沢青柳	2,586,038	20,756,698	0	0	18,190,660	608	4,220,45746939
19	山梨	255 飯沢青柳	1,565,546	27,605,524	0	0	26,039,978	262	5,975,36493920
19	山梨	256 身延	11,925,266	11,925,266	0	0	0	2,327	5,124,73822341
19	山梨	256 身延	1,791,718	1,791,718	0	0	0	514	3,485,83207263
19	山梨	256 身延	6,704,095	20,930,761	0	0	14,226,666	1,978	3,389,33015812
19	山梨	256 身延	3,471,626	10,768,712	0	0	7,297,086	1,009	3,440,66004723
19	山梨	256 身延	1,879,773	1,879,773	0	0	0	540	3,481,06089412
19	山梨	250 甲府	19,894,457	19,894,457	0	0	0	8,965	2,219,12517977
19	山梨	250 甲府	10,045,320	10,045,320	0	0	0	4,448	2,258,39031897
19	山梨	250 甲府	760,422	760,422	0	0	0	189	4,023,39678302
19	山梨	250 甲府	9,418,937	9,418,937	0	0	0	4,189	2,248,49295678
19	山梨	250 甲府	12,499,827	12,499,827	0	0	0	5,578	2,240,91555938
19	山梨	250 甲府	8,494,069	8,494,069	0	0	0	3,740	2,271,14145855
19	山梨	250 甲府	1,317,833	13,955,388	0	0	12,637,555	156	8,447,64730024
19	山梨	250 甲府	55,353,806	55,353,806	0	0	0	10,483	5,280,34015692
19	山梨	254 蘆崎	8,143,513	8,143,513	0	0	0	3,457	2,355,65882267
19	山梨	254 蘆崎	4,918,259	4,918,259	0	0	0	2,018	2,437,19491792
19	山梨	254 蘆崎	4,655,996	7,256,426	0	0	2,600,431	1,701	2,737,21083972
19	山梨	254 蘆崎	2,701,683	54,291,924	0	0	51,590,241	332	8,137,59892591
19	山梨	254 蘆崎	6,094,576	8,755,055	0	0	2,660,479	2,307	2,641,77544023
19	山梨	254 蘆崎	4,018,228	4,018,228	0	0	0	1,641	2,448,64574929
19	山梨	254 蘆崎	8,871,690	13,943,751	0	0	5,072,061	3,395	2,613,16360227
19	山梨	254 蘆崎	7,793,287	13,077,392	0	0	5,284,105	2,874	2,711,65167322
19	山梨	254 蘆崎	6,571,092	8,995,177	0	0	2,424,085	2,565	2,561,82926001
19	山梨	254 蘆崎	4,719,614	9,500,999	0	0	4,781,385	1,519	3,107,05327759
19	山梨	254 蘆崎	3,583,651	6,346,865	0	0	2,763,214	1,167	3,070,82379089
19	山梨	253 大月	1,772,195	1,772,195	0	0	0	572	3,098,24265414
19	山梨	253 大月	2,427,607	25,738,176	0	0	23,310,570	436	5,567,90556712
19	山梨	251 吉田	4,113,258	7,027,423	0	0	2,914,165	1,313	3,132,71760025
19	山梨	251 吉田	3,874,848	3,874,848	0	0	0	1,532	2,529,27434586
19	山梨	251 吉田	6,018,424	6,018,424	0	0	0	2,397	2,510,81528609
19	山梨	251 吉田	2,801,181	2,801,181	0	0	0	1,042	2,688,27308339
19	山梨	251 吉田	11,588,909	11,588,909	0	0	0	4,810	2,409,33661301
19	山梨	251 吉田	3,223,372	3,223,372	0	0	0	1,207	2,670,56483511

都道府県	単位料金区域	局	a. 原価(円)	(a)コスト	(b)左記のうち接続料原価に加工しているもの	(c)(再掲)き線点連隔收容装置から加入者交換機間のうち、遠隔收容装置設置局から加入者交換機設置局間に設置するもので、現に設置している遠隔收容装置設置局のものに係る費用	b. 回線数(回線)	c. 1回線あたりコスト(円/回線)
算定方法			(a)-(b)-(c)×5/5	総務省モデルによる値から回線工事費に係る原価を控除した値	(a)×0/5	総務省モデル(出力値)より	総務省モデル(出力値)より	a÷b
19	山梨	251 吉田	1,269,684	1,269,684	0	0	367	3,459.63026152
19	山梨	251 吉田	3,377,966	3,377,966	0	0	1,275	2,649.38536396
19	山梨	251 吉田	3,389,850	10,716,265	0	7,346,615	1,032	3,285.16497786
19	山梨	253 大月	11,982,424	11,982,424	0	0	4,741	2,527.40427986
19	山梨	253 大月	4,385,516	4,385,516	0	0	1,640	2,674.09496860
19	山梨	253 大月	1,469,219	1,469,219	0	0	442	3,324.02546940
19	山梨	253 大月	1,176,775	1,176,775	0	0	315	3,735.79210396
13	東京	201 青梅	1,916,169	13,536,440	0	11,620,271	322	5,950.83471150
13	東京	201 青梅	2,104,015	15,097,569	0	12,993,554	321	6,554.56475661
20	長野	257 長野	23,650,166	23,650,166	0	0	10,012	2,362.18198050
20	長野	257 長野	72,122,262	72,122,262	0	0	17,303	4,168.19409837
20	長野	257 長野	44,152,228	44,152,228	0	0	10,684	4,132.55601678
20	長野	257 長野	49,981,717	49,981,717	0	0	11,203	4,461.45828565
20	長野	257 長野	2,549,967	2,549,967	0	0	969	2,631.54442417
20	長野	257 長野	3,217,861	3,217,861	0	0	1,286	2,502.22490354
20	長野	257 長野	8,021,742	9,730,193	0	1,708,451	2,990	2,691.85964365
20	長野	257 長野	14,579,543	14,579,543	0	0	6,301	2,313.84595829
20	長野	257 長野	10,931,874	11,294,568	0	362,694	4,517	2,420.16246367
20	長野	257 長野	2,419,328	2,419,328	0	0	936	2,584.75196612
20	長野	257 長野	11,189,580	11,189,580	0	0	4,838	2,312.85248909
20	長野	257 長野	72,539,870	72,539,870	0	0	17,529	4,138.27768568
20	長野	258 松本	70,946,999	70,946,999	0	0	10,682	4,252.90729141
20	長野	258 松本	62,751,756	62,751,756	0	0	11,835	5,302.21852950
20	長野	258 松本	7,976,398	9,734,872	0	1,758,474	3,001	2,657.91344028
20	長野	258 松本	2,118,902	2,118,902	0	0	786	2,695.80425243
20	長野	258 松本	12,480,574	12,480,574	0	0	5,387	2,316.79485355
20	長野	258 松本	1,299,369	1,299,369	0	0	392	3,314.71633746
20	長野	258 松本	50,993,910	50,993,910	0	0	11,927	4,275.50176155
20	長野	259 上田	110,222,384	110,222,384	0	0	21,858	5,042.65640681
20	長野	259 上田	7,645,233	7,645,233	0	0	3,334	2,293.11126131
20	長野	259 上田	13,284,737	16,401,493	0	3,116,756	5,506	2,412.77466409
20	長野	259 上田	3,669,256	3,669,256	0	0	1,540	2,382.63360959
20	長野	261 諏訪	21,354,501	21,857,641	0	503,140	9,408	2,269.82365802
20	長野	260 飯田	76,361,153	76,361,153	0	0	15,795	4,834.51424547
20	長野	260 飯田	4,310,235	4,310,235	0	0	1,728	2,494.34912204
20	長野	260 飯田	9,734,962	9,734,962	0	0	4,095	2,377.28018251
20	長野	260 飯田	3,862,658	3,862,658	0	0	1,528	2,527.91752215
20	長野	260 飯田	4,132,231	4,132,231	0	0	1,653	2,499.83704704
20	長野	260 飯田	1,678,988	1,678,988	0	0	570	2,945.59261252
20	長野	261 諏訪	60,976,950	60,976,950	0	0	11,808	5,164.03710351
20	長野	257 長野	70,470,470	70,470,470	0	0	14,253	4,944.25524454
20	長野	262 小諸	61,709,387	61,709,387	0	0	11,814	5,223.41178027
20	長野	263 伊那	98,016,473	98,016,473	0	0	19,083	5,136.32410787
20	長野	263 伊那	17,987,054	17,987,054	0	0	8,315	2,163.20554312
20	長野	263 伊那	1,026,235	1,026,235	0	0	317	3,237.33304756
20	長野	264 中野	34,152,316	34,152,316	0	0	9,049	3,774.15356887
20	長野	264 中野	1,712,075	1,712,075	0	0	493	3,472.76972956
20	長野	265 大町	34,508,754	34,508,754	0	0	7,078	4,875.49510900
20	長野	265 大町	1,094,086	1,094,086	0	0	300	3,646.95385214
20	長野	266 飯山	19,980,077	19,980,077	0	0	4,533	4,407.69402889
20	長野	266 飯山	5,128,284	5,128,284	0	0	1,942	2,640.72275665
20	長野	266 飯山	852,877	852,877	0	0	206	4,140.18135264
20	長野	266 飯山	1,537,507	1,537,507	0	0	469	3,278.26644790
20	長野	261 諏訪	23,131,736	23,131,736	0	0	8,869	2,608.15607065
20	長野	261 諏訪	2,240,073	2,240,073	0	0	874	2,563.01282807
20	長野	261 諏訪	2,974,017	2,974,017	0	0	1,228	2,421.83802431
20	長野	261 諏訪	4,851,527	9,770,090	0	4,918,563	1,846	2,628.12940607
20	長野	261 諏訪	6,685,194	16,251,105	0	9,565,911	2,491	2,675.71000308
20	長野	261 諏訪	1,423,878	1,423,878	0	0	509	2,797.40204801
20	長野	258 松本	61,724,398	61,724,398	0	0	12,980	4,755.34655006
20	長野	258 松本	1,548,730	1,548,730	0	0	508	3,048.68099002
20	長野	257 長野	21,937,030	23,977,031	0	2,040,001	9,020	2,432.04325421
20	長野	267 佐久	18,502,745	18,502,745	0	0	7,732	2,393.00895549
20	長野	267 佐久	20,641,755	20,641,755	0	0	8,529	2,420.18471096
20	長野	267 佐久	993,861	993,861	0	0	266	3,736.32018949
20	長野	267 佐久	9,329,113	9,329,113	0	0	3,542	2,633.85474077
20	長野	267 佐久	5,682,529	5,682,529	0	0	1,961	2,897.77123414
20	長野	267 佐久	1,208,011	1,208,011	0	0	366	3,300.57629171
20	長野	267 佐久	6,293,694	6,293,694	0	0	2,016	3,121.87187190
20	長野	267 佐久	1,600,849	1,600,849	0	0	262	6,110.10992153
20	長野	267 佐久	2,971,206	2,971,206	0	0	694	4,281.27700708
20	長野	267 佐久	1,901,389	1,901,389	0	0	406	4,683.22324000
20	長野	267 佐久	3,685,891	3,685,891	0	0	1,490	2,473.75206703
20	長野	267 佐久	1,463,828	1,463,828	0	0	479	3,056.00772152
20	長野	267 佐久	1,113,219	1,113,219	0	0	344	3,236.10157942
20	長野	267 佐久	4,179,379	4,179,379	0	0	1,187	3,520.95973932
20	長野	262 小諸	11,190,674	11,190,674	0	0	5,125	2,183.54614319
20	長野	262 小諸	3,670,569	3,670,569	0	0	1,579	2,324.61623031
20	長野	262 小諸	16,118,417	19,203,040	0	3,084,622	7,026	2,294.11007091
20	長野	267 佐久	1,380,972	1,380,972	0	0	467	2,957.11455331
20	長野	267 佐久	22,305,931	22,305,931	0	0	3,412	6,537.49454163
20	長野	262 小諸	8,410,935	8,410,935	0	0	3,831	2,195.49332133
20	長野	267 佐久	6,016,806	6,096,434	0	79,628	2,332	2,580.10568348
20	長野	267 佐久	1,729,882	1,729,882	0	0	608	2,845.20053672
20	長野	267 佐久	3,596,702	3,596,702	0	0	1,456	2,470.26229405
20	長野	259 上田	4,474,203	8,339,451	0	3,865,248	1,684	2,656.89020768
20	長野	259 上田	10,982,748	10,982,748	0	0	4,868	2,256.11100718
20	長野	259 上田	2,404,620	14,849,419	0	12,444,799	562	4,278.68381353
20	長野	259 上田	1,712,377	1,712,377	0	0	612	2,798.00119001
20	長野	259 上田	5,841,200	26,168,462	0	20,327,261	1,840	3,174.56531071
20	長野	259 上田	17,574,348	27,292,659	0	9,718,311	6,628	2,651.53109073

都道府県	単位料金区域	局	a. 原価(円)	(a)コスト	(b)左記のうち接続料原価に加工しているもの	(c)(再掲)き線点通隔収容装置から加入者交換機間のうち、遠隔収容装置設置局から加入者交換機設置局間に設置するもので、現に設置している遠隔収容装置設置局のものに係る費用	b. 回線数(回線)	c. 1回線あたりコスト(円/回線)
算定方法			(a)-(b)-(c)×5/5	総務省モデルによる値から回線工事費に係る原価を控除した値	(a)×0/5	総務省モデル(出力値)より	総務省モデル(出力値)より	a÷b
20	長野	259 上田	3,246,232	7,546,362	0	4,300,130	805	4,032.58596433
20	長野	259 上田	2,536,498	2,536,498	0	0	1,011	2,508.89966710
20	長野	259 上田	5,579,024	7,388,626	0	1,809,602	2,144	2,602.15664495
20	長野	259 上田	558,880	558,880	0	0	106	5,272.45029813
20	長野	259 上田	4,321,670	11,422,176	0	7,100,506	1,548	2,791.77655554
20	長野	259 上田	3,465,158	39,980,145	0	36,514,987	873	3,969.25305043
20	長野	259 上田	2,862,357	2,862,357	0	0	1,166	2,454.85123713
20	長野	261 諏訪	19,888,281	19,888,281	0	0	8,483	2,344.48673602
20	長野	261 諏訪	2,589,622	2,589,622	0	0	1,063	2,436.14447300
20	長野	261 諏訪	1,735,924	1,735,924	0	0	644	2,695.53462790
20	長野	261 諏訪	7,370,633	7,370,633	0	0	3,304	2,230.82099768
20	長野	261 諏訪	8,297,163	13,212,141	0	4,914,979	3,429	2,419.70333368
20	長野	261 諏訪	2,727,211	2,727,211	0	0	1,105	2,468.06455137
20	長野	263 伊那	2,119,344	12,234,638	0	10,115,295	576	3,679.41618218
20	長野	263 伊那	5,169,754	15,413,633	0	10,243,879	1,996	2,590.05699318
20	長野	261 諏訪	3,258,732	3,258,732	0	0	1,356	2,403.19468637
20	長野	261 諏訪	9,283,839	9,799,384	0	515,545	3,962	2,343.22038410
20	長野	261 諏訪	1,019,688	1,019,688	0	0	314	3,247.41447358
20	長野	263 伊那	12,724,220	12,724,220	0	0	5,838	2,179.55114063
20	長野	263 伊那	5,178,866	5,178,866	0	0	2,279	2,272.42901850
20	長野	263 伊那	4,407,804	10,450,619	0	6,042,816	1,686	2,614.35571612
20	長野	263 伊那	3,484,660	33,197,568	0	29,712,908	682	5,109.47180945
20	長野	263 伊那	5,014,130	5,014,130	0	0	2,203	2,276.04621180
20	長野	260 飯田	2,146,755	2,146,755	0	0	770	2,787.99286631
20	長野	260 飯田	6,332,131	11,141,374	0	4,809,244	2,422	2,614.42228914
20	長野	260 飯田	12,687,495	20,946,284	0	8,258,789	4,801	2,642.67748183
20	長野	268 阿南町	4,651,750	10,669,659	0	6,017,908	1,319	3,526.72498626
20	長野	268 阿南町	3,680,620	13,532,664	0	9,852,044	683	5,388.90147063
20	長野	260 飯田	1,066,851	1,066,851	0	0	295	3,616.44354030
20	長野	260 飯田	3,678,788	3,678,788	0	0	1,446	2,544.11314938
20	長野	260 飯田	610,343	610,343	0	0	114	5,353.88327649
20	長野	260 飯田	1,085,220	1,085,220	0	0	311	3,489.45460813
20	長野	260 飯田	1,030,402	1,030,402	0	0	284	3,628.17463107
20	長野	260 飯田	2,132,193	5,778,926	0	3,646,733	508	4,197.23125642
20	長野	268 阿南町	4,056,603	4,056,603	0	0	1,437	2,822.96650047
20	長野	268 阿南町	1,380,851	1,380,851	0	0	378	3,653.04402494
20	長野	268 阿南町	3,565,469	33,880,829	0	30,315,360	849	4,199.60965855
20	長野	268 阿南町	1,249,070	1,249,070	0	0	351	3,558.60263219
20	長野	268 阿南町	1,714,324	15,043,759	0	13,329,436	356	4,815.51565599
20	長野	260 飯田	4,016,330	7,032,101	0	3,015,770	1,417	2,834.38988520
20	長野	260 飯田	2,770,012	33,048,424	0	30,278,412	569	4,868.21070283
20	長野	268 阿南町	2,169,806	30,260,703	0	28,099,897	307	7,067.77213867
20	長野	268 阿南町	4,174,014	48,898,700	0	44,724,686	899	4,642.95255379
20	長野	269 木曾福島	8,478,416	13,757,201	0	5,278,785	2,938	2,885.77801267
20	長野	269 木曾福島	920,365	920,365	0	0	196	4,695.73871125
20	長野	269 木曾福島	11,783,677	11,783,677	0	0	2,162	5,400.40198643
20	長野	269 木曾福島	1,410,920	1,410,920	0	0	395	3,571.94917950
20	長野	269 木曾福島	4,392,544	6,401,370	0	2,008,825	1,135	3,870.08318627
20	長野	269 木曾福島	4,085,983	20,731,580	0	16,645,597	1,097	3,724.68842355
20	長野	269 木曾福島	4,167,987	12,880,685	0	8,712,698	1,270	3,281.87915333
20	長野	269 木曾福島	2,102,697	2,102,697	0	0	658	3,195.58800398
20	長野	269 木曾福島	1,820,052	1,820,052	0	0	554	3,285.29318997
20	長野	269 木曾福島	1,766,545	1,766,545	0	0	514	3,436.85877766
20	長野	269 木曾福島	1,467,070	1,467,070	0	0	409	3,586.96703875
20	長野	269 木曾福島	3,934,839	21,300,172	0	17,365,333	747	5,267.52156562
20	長野	269 木曾福島	3,104,274	32,025,256	0	28,920,981	492	6,309.50090212
20	長野	269 木曾福島	5,688,933	6,059,347	0	370,414	1,728	3,292.20665514
20	長野	258 松本	5,402,695	6,369,383	0	966,699	2,027	2,665.35995171
20	長野	258 松本	5,495,351	14,783,180	0	9,287,830	1,873	2,933.98319019
20	長野	258 松本	4,161,463	8,912,109	0	4,750,646	1,488	2,796.68218398
20	長野	258 松本	4,874,519	14,663,514	0	9,788,996	1,475	3,304.75854806
20	長野	258 松本	2,149,554	3,187,984	0	1,038,430	523	4,110.04595766
20	長野	258 松本	7,664,357	7,664,357	0	0	3,235	2,369.19834141
20	長野	258 松本	4,529,112	4,529,112	0	0	1,845	2,454.80338358
20	長野	258 松本	2,874,070	2,874,070	0	0	1,102	2,608.04886357
20	長野	258 松本	22,805,427	22,805,427	0	0	8,098	2,816.18017370
20	長野	258 松本	9,120,254	11,750,435	0	2,630,181	3,267	2,791.62949642
20	長野	258 松本	10,084,270	10,084,270	0	0	4,318	2,335.40301827
20	長野	258 松本	2,349,134	46,195,571	0	43,846,437	413	5,687.97460799
20	長野	258 松本	2,734,932	58,206,178	0	55,471,247	431	6,345.54874960
20	長野	258 松本	64,075,299	64,075,299	0	0	150	427.16866229953
20	長野	258 松本	1,136,870	1,136,870	0	0	356	3,193.45414863
20	長野	258 松本	6,135,606	12,544,684	0	6,409,078	2,346	2,615.34773235
20	長野	258 松本	8,527,287	8,527,287	0	0	3,624	2,353.00417178
20	長野	265 大町	11,263,301	12,785,058	0	1,521,757	4,413	2,552.30019537
20	長野	265 大町	1,288,846	1,288,846	0	0	367	3,511.84209113
20	長野	265 大町	1,693,316	4,465,884	0	2,772,569	341	4,965.73551810
20	長野	265 大町	6,423,348	15,109,574	0	8,686,226	1,958	3,280.56574705
20	長野	265 大町	2,169,572	2,169,572	0	0	768	2,824.96295901
20	長野	265 大町	1,063,820	1,063,820	0	0	306	3,476.53699336
20	長野	265 大町	2,147,244	2,147,244	0	0	756	2,840.26998995
20	長野	265 大町	2,712,139	44,021,770	0	41,309,631	288	9,417.14792653
20	長野	257 長野	2,366,108	25,172,970	0	22,806,862	685	3,454.17286826
20	長野	257 上田	9,553,029	9,553,029	0	0	4,234	2,256.26577603
20	長野	257 長野	13,839,156	13,839,156	0	0	5,997	2,307.67987039
20	長野	257 長野	6,813,714	6,813,714	0	0	2,869	2,374.94372562
20	長野	257 長野	1,895,405	14,126,388	0	12,230,984	439	4,317.55058637
20	長野	264 中野	2,044,133	6,392,047	0	4,347,914	509	4,015.97829119
20	長野	264 中野	1,970,919	1,970,919	0	0	599	3,290.34840268
20	長野	264 中野	8,245,669	8,245,669	0	0	3,084	2,673.69307035
20	長野	266 飯山	4,780,163	4,780,163	0	0	1,789	2,671.97508601

都道府県	単料金区域	局	a. 原価(円)	(a)コスト	(b)左記のうち接続料原価に加算しているもの	(c)(再掲)き線点遠隔収容装置から加入者交換機間のうち、遠隔収容装置設置局から加入者交換機設置局間に設置するもので、現に設置している遠隔収容装置設置局のものに係る費用	b. 回線数(回線)	c. 1回線あたりコスト(円/回線)
算定方法			$(a) - (b) - (c) \times 5 / 5$	総務省モデルによる値から回線工事費に係る原価を控除した値	$(a) \times 0 / 5$	総務省モデル(出力値)より	総務省モデル(出力値)より	$a \div b$
20 長野	266 飯山		3,270,324	9,214,006	0	5,943,683	975	3,354.17800973
20 長野	257 長野		4,766,432	4,766,432	0	0	1,989	2,420.73737201
20 長野	257 長野		761,670	761,670	0	0	187	4,073.10043839
20 長野	257 長野		5,042,010	5,042,010	0	0	2,100	2,400.95729325
20 長野	257 長野		2,152,775	2,152,775	0	0	818	2,631.75464686
20 長野	257 長野		7,239,333	10,822,712	0	3,583,379	2,664	2,717.46744308
20 長野	257 長野		9,205,691	13,543,501	0	4,337,811	2,757	3,339.02458072
20 長野	257 長野		3,107,218	13,813,343	0	10,706,125	1,065	2,917.57554165
20 長野	257 長野		1,760,653	1,760,653	0	0	618	2,848.95258678
20 長野	257 長野		3,835,863	40,977,047	0	37,141,183	842	4,555.65703380
20 長野	257 長野		2,888,817	14,954,274	0	12,065,457	907	3,185.02431962
20 長野	257 長野		2,602,073	2,602,073	0	0	1,001	2,599.47398661
20 長野	264 中野		4,701,372	21,287,005	0	16,585,633	1,528	3,076.81434401
20 長野	266 飯山		4,372,667	42,126,150	0	37,753,482	752	5,814.71730387

**資料3（別表第2の2） 第7条第3号及び第4号に
規定する割合（第6条関係）**

第2表（市内通信）

単位料金区域 CAコード	単位料金区域名	第7条第4号に規定する割合（度数比）
11200	札幌	0.223
12320	千歳	0.221
12350	夕張	0.541
12370	栗山	0.340
12400	芦別	0.158
12500	滝川	0.205
12600	岩見沢	0.216
13320	当別	0.301
13360	石狩	0.332
13400	小樽	0.249
13520	余市	0.339
13560	岩内	0.338
13620	倶知安	0.233
13660	寿都	0.274
13720	鹿部	0.174
13740	森	0.391
13760	八雲	0.271
13780	今金	0.232
13800	函館	0.260
13920	木古内	0.305
13940	松前	0.313
13950	江差	0.471
13970	奥尻	0.176
13980	熊石	0.469
14200	伊達	0.271
14300	室蘭	0.230
14400	苫小牧	0.296
14520	早来	0.417
14540	鹉川	0.093
14560	門別富川	0.229
14620	浦河	0.195
14640	静内	0.222
14660	えりも	0.769
15220	斜里	0.220
15240	網走	0.232
15270	美幌	0.274
15320	根室	0.234
15350	厚岸	0.337
15370	中標津	0.221
15380	根室標津	0.228
15420	釧路	0.227
15470	白糠	0.346
15480	弟子屈	0.325
15520	帯広	0.294
15570	十勝池田	0.472
15580	広尾	0.394
15620	本別	0.394
15640	上士幌	0.777
15660	十勝清水	0.432
15700	北見	0.265
15820	紋別	0.196
15840	遠軽	0.188
15860	中湧別	0.447
15880	興部	0.422
16200	稚内	0.293
16320	天塩	0.661
16340	浜頓別	0.279
16360	北見枝幸	0.258
16380	利尻礼文	0.562
16420	石狩深川	0.222
16440	留萌	0.337
16460	羽幌	0.476
16480	焼尻	1.000
16520	士別	0.243
16540	名寄	0.224
16560	美深	0.351
16580	上川	0.239
16600	旭川	0.232
16700	富良野	0.412
17200	弘前	0.351
17320	五所川原	0.305
17370	鱒ヶ沢	0.387
17400	蟹田	0.642
17520	むつ	0.394

単位料金区域		第7条第4号に規定する割合（度数比）
CAコード	単位料金区域名	
17560	野辺地	0.385
17600	十和田	0.430
17700	青森	0.312
17800	八戸	0.381
17900	三戸	0.381
18200	横手	0.175
18300	湯沢	0.174
18400	本荘	0.138
18520	男鹿	0.213
18550	能代	0.149
18620	鹿角	0.142
18640	大館	0.152
18660	鷹巣	0.244
18740	角館	0.135
18760	大曲	0.190
18800	秋田	0.167
19100	一関	0.314
19200	大船渡	0.341
19320	釜石	0.462
19360	宮古	0.435
19420	岩泉	0.436
19450	久慈	0.436
19520	二戸	0.340
19560	岩手	0.425
19600	盛岡	0.292
19720	水沢	0.386
19760	北上	0.339
19820	花巻	0.335
19860	遠野	0.370
22000	迫	0.445
22200	仙台	0.333
22320	岩沼	0.481
22420	白石	0.453
22450	大河原	0.541
22500	石巻	0.422
22600	気仙沼	0.469
22800	築館	0.316
22900	古川	0.343
23300	新庄	0.306
23400	酒田	0.416
23500	鶴岡	0.367
23600	山形	0.320
23720	村山	0.518
23760	寒河江	0.395
23820	米沢	0.430
23860	長井	0.458
24020	磐城富岡	0.366
24120	喜多方	0.351
24140	柳津	0.542
24160	田島	0.392
24170	会津山口	0.748
24200	会津若松	0.288
24300	二本松	0.424
24400	原町	0.484
24500	福島	0.332
24600	いわき	0.432
24720	石川	0.458
24760	三春	0.450
24820	白河	0.474
24860	須賀川	0.487
24900	郡山	0.354
25000	新津	0.541
25200	新潟	0.330
25420	新発田	0.432
25450	村上	0.370
25490	津川	0.504
25520	上越	0.357
25550	糸魚川	0.459
25570	新井	0.623
25590	安塚	0.606
25620	三条	0.443
25670	巻	0.548
25720	柏崎	0.412
25750	十日町	0.314
25770	六日町	0.372
25790	小出	0.323
25800	長岡	0.343
25920	佐渡	0.328
26020	阿南町	0.425
26100	大町	0.346
26200	長野	0.296

単位料金区域		第7条第4号に規定する割合（度数比）
CAコード	単位料金区域名	
26300	松本	0.340
26410	木曾福島	0.467
26520	飯田	0.372
26570	伊那	0.473
26600	諏訪	0.413
26720	小諸	0.312
26760	佐久	0.283
26800	上田	0.369
26920	中野	0.332
26960	飯山	0.363
27000	伊勢崎	0.453
27200	前橋	0.300
27300	高崎	0.398
27420	藤岡	0.387
27460	富岡	0.394
27600	太田	0.443
27700	桐生	0.367
27800	沼田	0.531
27920	渋川	0.347
27980	長野原	0.401
28000	古河	0.498
28100	宇都宮	0.403
28200	栃木	0.360
28310	佐野	0.446
28400	足利	0.472
28520	小山	0.397
28560	真岡	0.591
28720	大田原	0.535
28760	黒磯	0.592
28780	烏山	0.559
28800	今市	0.431
28910	鹿沼	0.490
29120	鉾田	0.644
29200	水戸	0.494
29320	高萩	0.575
29400	常陸太田	0.538
29550	常陸大宮	0.594
29570	大子	0.524
29620	下館	0.616
29670	笠間	0.488
29720	水海道	0.528
29760	菟ヶ崎	0.434
29800	土浦	0.480
29920	石岡	0.587
29960	潮来	0.551
32000	東京	0.440
42200	武蔵野三鷹	0.404
42300	国分寺	0.409
42500	立川	0.555
42600	八王子	0.375
42700	相模原	0.350
42800	青梅	0.427
42920	所沢	0.319
42970	飯能	0.377
43200	千葉	0.462
43600	市原	0.569
43800	木更津	0.515
44000	川崎	0.337
45000	横浜	0.306
46000	小田原	0.352
46200	厚木	0.402
46300	平塚	0.388
46600	藤沢	0.344
46800	横須賀	0.350
47020	館山	0.501
47060	大原	0.588
47090	鴨川	0.271
47100	柏	0.476
47300	市川	0.409
47400	船橋	0.392
47520	茂原	0.567
47550	東金	0.403
47600	成田	0.183
47850	佐原	0.645
47920	銚子	0.627
47960	八日市場	0.531
48000	久喜	0.342
48200	川口	0.416
48500	熊谷	0.397
48600	浦和	0.295
48900	草加	0.339

単位料金区域		第7条第4号に規定する割合（度数比）
CAコード	単位料金区域名	
49200	川越	0.302
49300	東松山	0.344
49400	秩父	0.529
49500	本庄	0.530
49920	伊豆大島	0.510
49940	三宅	0.799
49960	八丈島	0.592
49980	小笠原	0.772
55100	韭崎	0.344
55200	甲府	0.325
55300	山梨	0.317
55400	大月	0.473
55500	吉田	0.432
55620	鵜沢青柳	0.515
55660	身延	0.544

別表第2の2（第6条関係） 第7条第3号及び第4号に規定する割合

適格電気通信事業者名 東日本電信電話株式会社

平成23年度分

第2表（離島特例通信）

単位料金区域		第7条第4号に規定する割合（度数比）
CAコード	単位料金区域名	
13950	江差	0.471
13970	奥尻	0.176
16200	稚内	0.293
16380	利尻礼文	0.562
16480	焼尻	1.000
25200	新潟	0.330
25920	佐渡	0.328
32000	東京	0.440
49920	伊豆大島	0.510
49940	三宅	0.799
49960	八丈島	0.592
49980	小笠原	0.772

注 離島特例通信に係る発信地域における第一種公衆電話機から発信する通信量の割合。

算 定 根 拠

(東日本電信電話株式会社)

別表第2の2(第6条関係) 第7条第3号及び第4号に規定する割合の算定根拠
 適格電気通信事業者名 東日本電信電話株式会社

平成23年度分

第2表(市内通信)

単位料金区域		平成23年度における国内通信に係る年間利用度数(単位:度数)			
CAコード	単位料金区域名	①第一種公衆電話機発信	②第二種公衆電話機発信	③合計	第一種公衆電話度数比率 (①÷③)
11200	札幌				0.223
12320	千歳				0.221
12350	夕張				0.541
12370	栗山				0.340
12400	芦別				0.158
12500	滝川				0.205
12600	岩見沢				0.216
13320	当別				0.301
13360	石狩				0.332
13400	小樽				0.249
13520	余市				0.339
13560	岩内				0.338
13620	倶知安				0.233
13660	寿都				0.274
13720	鹿部				0.174
13740	森				0.391
13760	八雲				0.271
13780	今金				0.232
13800	函館				0.260
13920	木古内				0.305
13940	松前				0.313
13950	江差				0.471
13970	奥尻				0.176
13980	熊石				0.469
14200	伊達				0.271
14300	室蘭				0.230
14400	苫小牧				0.296
14520	早来				0.417
14540	鶴川				0.093
14560	門別富川				0.229
14620	浦河				0.195
14640	静内				0.222
14660	えりも				0.769
15220	斜里				0.220
15240	網走				0.232
15270	美幌				0.274
15320	根室				0.234
15350	厚岸				0.337
15370	中標津				0.221
15380	根室標津				0.228
15420	釧路				0.227
15470	白糠				0.346
15480	弟子屈				0.325
15520	帯広				0.294
15570	十勝池田				0.472
15580	広尾				0.394
15620	本別				0.394
15640	上士幌				0.777
15660	十勝清水				0.432
15700	北見				0.265
15820	紋別				0.196
15840	遠軽				0.188
15860	中湧別				0.447
15880	興部				0.422
16200	稚内				0.293
16320	天塩				0.661
16340	浜頓別				0.279
16360	北見枝幸				0.258
16380	利尻礼文				0.562
16420	石狩深川				0.222
16440	留萌				0.337
16460	羽幌				0.476
16480	焼尻				1.000
16520	士別				0.243
16540	名寄				0.224

単位料金区域		平成23年度における国内通信に係る年間利用度数(単位:度数)			
CAコード	単位料金区域名	①第一種公衆電話機発信	②第二種公衆電話機発信	③合計	第一種公衆電話度数比率 (①÷③)
16560	美深				0.351
16580	上川				0.239
16600	旭川				0.232
16700	富良野				0.412
17200	弘前				0.351
17320	五所川原				0.305
17370	鯉ヶ沢				0.387
17400	蟹田				0.642
17520	むつ				0.394
17560	野辺地				0.385
17600	十和田				0.430
17700	青森				0.312
17800	八戸				0.381
17900	三戸				0.381
18200	横手				0.175
18300	湯沢				0.174
18400	本荘				0.138
18520	男鹿				0.213
18550	能代				0.149
18620	鹿角				0.142
18640	大館				0.152
18660	鷹巣				0.244
18740	角館				0.135
18760	大曲				0.190
18800	秋田				0.167
19100	一関				0.314
19200	大船渡				0.341
19320	釜石				0.462
19360	宮古				0.435
19420	岩泉				0.436
19450	久慈				0.436
19520	二戸				0.340
19560	岩手				0.425
19600	盛岡				0.292
19720	水沢				0.386
19760	北上				0.339
19820	花巻				0.335
19860	遠野				0.370
22000	迫				0.445
22200	仙台				0.333
22320	岩沼				0.481
22420	白石				0.453
22450	大河原				0.541
22500	石巻				0.422
22600	気仙沼				0.469
22800	築館				0.316
22900	古川				0.343
23300	新庄				0.306
23400	酒田				0.416
23500	鶴岡				0.367
23600	山形				0.320
23720	村山				0.518
23760	寒河江				0.395
23820	米沢				0.430
23860	長井				0.458
24020	磐城富岡				0.366
24120	喜多方				0.351
24140	柳津				0.542
24160	田島				0.392
24170	会津山口				0.748
24200	会津若松				0.288
24300	二本松				0.424
24400	原町				0.484
24500	福島				0.332
24600	いわき				0.432
24720	石川				0.458
24760	三春				0.450
24820	白河				0.474
24860	須賀川				0.487
24900	郡山				0.354
25000	新津				0.541
25200	新潟				0.330

単位料金区域		平成23年度における国内通信に係る年間利用度数(単位:度数)			
CAコード	単位料金区域名	①第一種公衆電話機発信	②第二種公衆電話機発信	③合計	第一種公衆電話度数比率 (①÷③)
25420	新発田				0.432
25450	村上				0.370
25490	津川				0.504
25520	上越				0.357
25550	糸魚川				0.459
25570	新井				0.623
25590	安塚				0.606
25620	三条				0.443
25670	巻				0.548
25720	柏崎				0.412
25750	十日町				0.314
25770	六日町				0.372
25790	小出				0.323
25800	長岡				0.343
25920	佐渡				0.328
26020	阿南町				0.425
26100	大町				0.346
26200	長野				0.296
26300	松本				0.340
26410	木曾福島				0.467
26520	飯田				0.372
26570	伊那				0.473
26600	諏訪				0.413
26720	小諸				0.312
26760	佐久				0.283
26800	上田				0.369
26920	中野				0.332
26960	飯山				0.363
27000	伊勢崎				0.453
27200	前橋				0.300
27300	高崎				0.398
27420	藤岡				0.387
27460	富岡				0.394
27600	太田				0.443
27700	桐生				0.367
27800	沼田				0.531
27920	渋川				0.347
27980	長野原				0.401
28000	古河				0.498
28100	宇都宮				0.403
28200	栃木				0.360
28310	佐野				0.446
28400	足利				0.472
28520	小山				0.397
28560	真岡				0.591
28720	大田原				0.535
28760	黒磯				0.592
28780	烏山				0.559
28800	今市				0.431
28910	鹿沼				0.490
29120	鉾田				0.644
29200	水戸				0.494
29320	高萩				0.575
29400	常陸太田				0.538
29550	常陸大宮				0.594
29570	大子				0.524
29620	下館				0.616
29670	笠間				0.488
29720	水海道				0.528
29760	竜ヶ崎				0.434
29800	土浦				0.480
29920	石岡				0.587
29960	潮来				0.551
32000	東京				0.440
42200	武蔵野三鷹				0.404
42300	国分寺				0.409
42500	立川				0.555
42600	八王子				0.375
42700	相模原				0.350
42800	青梅				0.427
42920	所沢				0.319
42970	飯能				0.377

単位料金区域		平成23年度における国内通信に係る年間利用度数（単位：度数）			
CAコード	単位料金区域名	①第一種公衆電話機発信	②第二種公衆電話機発信	③合計	第一種公衆電話度数比率 (①÷③)
43200	千葉				0.462
43600	市原				0.569
43800	木更津				0.515
44000	川崎				0.337
45000	横浜				0.306
46000	小田原				0.352
46200	厚木				0.402
46300	平塚				0.388
46600	藤沢				0.344
46800	横須賀				0.350
47020	館山				0.501
47060	大原				0.588
47090	鴨川				0.271
47100	柏				0.476
47300	市川				0.409
47400	船橋				0.392
47520	茂原				0.567
47550	東金				0.403
47600	成田				0.183
47850	佐原				0.645
47920	銚子				0.627
47960	八日市場				0.531
48000	久喜				0.342
48200	川口				0.416
48500	熊谷				0.397
48600	浦和				0.295
48900	草加				0.339
49200	川越				0.302
49300	東松山				0.344
49400	秩父				0.529
49500	本庄				0.530
49920	伊豆大島				0.510
49940	三宅				0.799
49960	八丈島				0.592
49980	小笠原				0.772
55100	蕨崎				0.344
55200	甲府				0.325
55300	山梨				0.317
55400	大月				0.473
55500	吉田				0.432
55620	鯉沢青柳				0.515
55660	身延				0.544

厳秘(営業上の秘密が含まれています)

別表第2の2(第6条関係) 第7条第3号及び第4号に規定する割合の算定根拠
適格電気通信事業者名 東日本電信電話株式会社

平成23年度分

第2表(離島特例通信)

単位料金区域		平成23年度における国内通信に係る年間利用度数(単位:度数)			
CAコード	単位料金区域名	①第一種公衆電話機発信	②第二種公衆電話機発信	③合計	第一種公衆電話度数比率 (①÷③)
13950	江差				0.471
13970	奥尻				0.176
16200	稚内				0.293
16380	利尻礼文				0.562
16480	焼尻				1.000
25200	新潟				0.330
25920	佐渡				0.328
32000	東京				0.440
49920	伊豆大島				0.510
49940	三宅				0.799
49960	八丈島				0.592
49980	小笠原				0.772

注 離島特例通信に係る発信地域における通信量。

**資料 4（別表第 10） 設備利用部門の基礎的電気通
信役務原価明細表（第 19 条関係）**

別表第10（第19条関係）

（参考）設備利用部門の基礎的電気電気通信役務原価明細表（特別損失）

適格電気通信事業者名 東日本電信電話株式会社

平成23年度分

・基礎的電気通信役務計

（単位 円）

1 科目	2 科目内訳	3 科目内訳の内容	4 控除対象原価の内容	5 前年度に実際に要した基礎的電気通信役務の提供に係る設備利用部門の原価	6 5の原価から控除対象原価を控除した後のもの	7 6の原価に効率化率を乗じた後のもの
一 営業費	イ 注文獲得費	(1) 窓口又は電話受付部門における加入電話の新規申込み、移転等の受付又は割引サービス等の受付若しくは販売に係る原価	施行規則第14条第1号ロ並びに第2号イ及びロに規定する基礎的電気通信役務に係る原価			
		(2) 販売部門における加入電話の新規申込み、移転等の取次ぎ又は割引サービス等の取次ぎ若しくは販売に係る原価	施行規則第14条第1号ロ並びに第2号イ及びロに規定する基礎的電気通信役務に係る原価並びに同条第1号イ及びハに規定する基礎的電気通信役務に係る原価のうち、当該基礎的電気通信役務の能動的な営業活動に係るもの			
		(3) 技術支援部門におけるネットワーク構築に関する技術支援に係る原価	一の科目イ(2)において控除される前の原価に占める控除された原価の割合に5の欄に掲げる値を乗じたもの			
		(4) 代理店営業部門における加入電話の新規申込み、移転等の取次ぎ又は割引サービス等の取次ぎ若しくは販売に係る原価	施行規則第14条第1号ロ並びに第2号イ及びロに規定する基礎的電気通信役務に係る原価並びに同条第1号イ及びハに規定する基礎的電気通信役務の能動的な営業活動に係るもの			
		(5) 販売サポート部門における割引サービス等の受付オーダーのシステムへの投入及び顧客データベースの維持管理のうち通話に係るもの又はテレホンカードの販売及び作成等に係る原価	施行規則第14条第1号ロに規定する基礎的電気通信役務に係る原価並びに同条第2号イ及びロに規定する基礎的電気通信役務に係る原価のうち、テレホンカードに関するもの（報奨金に係るものを除く。）以外のもの			
		(6) 広報又は宣伝に係る原価	基礎的電気通信役務の能動的な営業活動を目的とする広報又は宣伝に係る原価			
		(7) 企画業務に係る原価	一の科目イ(1)から(6)まで及びロ(1)から(3)までにおいて控除される前の原価に占める控除された原価の割合に5の欄に掲げる値を乗じたもの			
	ロ 注文履行費	(1) 販売サポート部門における加入電話の新規申込み、移転等の受付オーダーのシステムへの投入及び顧客データベースの維持管理に係る原価のうち加入者管理に係るもの				
		(2) 料金の受入業務に係る原価				
		(3) 通話に係るデータの蓄積若しくは料金の計算、料金請求書の編集、作成若しくは発行又は料金の督促若しくは回収等に係る原価	施行規則第14条第1号ロ並びに第2号イ及びロに規定する基礎的電気通信役務に係る原価のうち、割引通話に係る原価			
		(4) 貸倒損失又は貸倒引当金繰入額に係る原価				
	ハ 営業管理費	営業業務の共通部分に係る原価	一の科目イ及びロ(1)から(3)までにおいて控除された原価に占める控除された原価の割合に5の欄に掲げる値を乗じたもの			
	二 試験研究費	イ 試験研究費	(1) 利用者系ネットワークサービス等の研究開発に係る原価			
(2) 利用者系の研究開発に必要な基礎又は基盤技術研究に係る原価			同上			
(3) 将来の通信技術に関係する新しい概念の技術等の純粋基礎研究に係る原価			同上			
(4) 研究開発業務の共通部分に係る原価			一の科目イ(1)から(3)までにおいて控除される前の原価に占める控除された原価の割合に5の欄に掲げる値を乗じたもの			
(5) 法人営業部門における研究開発等に係る原価			基礎的電気通信役務の提供の確保に直接資する研究開発に係る原価以外のもの			
(6) 試験開発部門における共通的作業（庶務、経理等）に係る原価			一の科目イ(1)から(5)までにおいて控除される前の原価に占める控除された原価の割合に5の欄に掲げる値を乗じたもの			

1 科目	2 科目内訳	3 科目内訳の内容	4 控除対象原価の内容	5 前年度に実際に要した基礎的電気通信役務の提供に係る設備利用部門の原価	6 5の原価から控除対象原価を控除した後のもの	7 6の原価に効率化率を乗じた後のもの
三 管理共通費	イ 営業管理費	<p>(1) 支店における建物、事業企画、庶務、厚生、人事又は経理関係業務に係る原価</p> <p>(2) 物品調達、管理等に係る原価</p> <p>(3) 営業部門業務に対する研修に係る原価</p> <p>(4) 共通的操作（庶務、経理等）に対する研修に係る原価</p> <p>(5) 研修の共通部門に係る原価</p> <p>(6) 社員の健康診断等の福利厚生に係る原価</p> <p>(7) 建物等の借料又は現状資産の維持管理に係る原価</p> <p>(8) 電気通信役務の提供条件、料金等の制度に係る原価</p> <p>(9) 窓口等に対する業務運営支援又は管理に係る原価</p> <p>(10) 料金請求又は売掛金管理に対する業務運営支援又は管理に係る原価</p> <p>(11) 法人営業部門に対する業務運営支援又は管理に係る原価</p> <p>(12) 公衆電話部門に対する業務運営支援又は管理に係る原価</p> <p>(13) 三の科目(1)から(12)までに掲げる原価以外の管理共通費に係る原価（(14)及び(15)に掲げるものを除く。）</p> <p>(14) 本社における建物、事業企画、総務、厚生、人事又は経理関係業務に係る原価</p> <p>(15) 印紙税、固定資産税等の租税公課</p>	<p>建物に係る原価にあつては、一の科目イ、ロ(1)から(3)まで及びハ並びに二の科目において控除される前の原価に占める控除された原価の割合に5の欄に掲げる値を乗じたもの</p> <p>建物に係る原価以外のものにあつては、一の科目イ、ロ(1)から(3)まで及びハにおいて控除される前の原価に占める控除された原価の割合に5の欄に掲げる値を乗じたもの</p> <p>一の科目イ、ロ(1)から(3)まで及びハにおいて控除される前の原価に占める控除された原価の割合に5の欄に掲げる値を乗じたもの</p> <p>施行規則第14条第1号及び第2号に規定する基礎的電気通信役務に係る原価</p> <p>一の科目イ、ロ(1)から(3)まで及びハ並びに二の科目において控除される前の原価に占める控除された原価の割合に5の欄に掲げる値を乗じたもの</p> <p>三の科目イ(3)及び(4)において控除される前の原価に占める控除された原価の割合に5の欄に掲げる値を乗じたもの</p> <p>一の科目イ、ロ(1)から(3)まで及びハ並びに二の科目において控除される前の原価に占める控除された原価の割合に5の欄に掲げる値を乗じたもの</p> <p>建物等の借料に係る原価のうち、一の科目イ、ロ(1)から(3)まで及びハ並びに二の科目において控除される前の原価に占める控除された原価の割合に5の欄に掲げる値を乗じたもの及び建物等の借料に係る原価以外のもの</p> <p>一の科目イ、ロ(1)から(3)まで及びハにおいて控除される前の原価に占める控除された原価の割合に5の欄に掲げる値を乗じたもの</p> <p>同上</p> <p>同上</p> <p>同上</p> <p>同上</p> <p>施行規則第14条第1号及び第2号に規定する基礎的電気通信役務に係る原価</p> <p>建物に係る原価にあつては、一の科目イ、ロ(1)から(3)まで及びハ並びに二の科目において控除される前の原価に占める控除された原価の割合に5の欄に掲げる値を乗じたもの</p> <p>建物に係る原価以外のものにあつては、一の科目イ、ロ(1)から(3)まで及びハにおいて控除される前の原価に占める控除された原価の割合に5の欄に掲げる値を乗じたもの</p> <p>一の科目イ、ロ(1)から(3)まで及びハ並びに二の科目において控除される前の原価に占める控除された原価の割合に5の欄に掲げる値を乗じたもの</p>			
四 共通設備費用	イ 注文履行費	(1) 事務室、事務用機器等に係る減価償却費、固定資産除却費、他人資本費用、自己資本費用及び利益対応税等に係る原価	同上			
合 計				639, 874, 931		582, 903, 670

別表第10（第19条関係）

（参考）設備利用部門の基礎的電気電気通信役務原価明細表（特別損失）

適格電気通信事業者名 東日本電信電話株式会社

平成23年度分

（単位 円）

・施行規則第14条第1号イに掲げるもの

1 科目	2 科目内訳	3 科目内訳の内容	4 控除対象原価の内容	5 前年度に実際に要した基礎的電気通信役務の提供に係る設備利用部門の原価	6 5の原価から控除対象原価を控除した後のもの	7 6の原価に効率化率を乗じた後のもの
一 営業費	イ 注文獲得費	(1) 窓口又は電話受付部門における加入電話の新規申込み、移転等の受付又は割引サービス等の受付若しくは販売に係る原価	施行規則第14条第1号ロ並びに第2号イ及びロに規定する基礎的電気通信役務に係る原価			
	(2) 販売部門における加入電話の新規申込み、移転等の取次ぎ又は割引サービス等の取次ぎ若しくは販売に係る原価	施行規則第14条第1号ロ並びに第2号イ及びロに規定する基礎的電気通信役務に係る原価並びに同条第1号イ及びハに規定する基礎的電気通信役務に係る原価のうち、当該基礎的電気通信役務の能動的な営業活動に係るもの				
	(3) 技術支援部門におけるネットワーク構築に関する技術支援に係る原価	一の科目イ(2)において控除される前の原価に占める控除された原価の割合に5の欄に掲げる値を乗じたもの				
	(4) 代理店営業部門における加入電話の新規申込み、移転等の取次ぎ又は割引サービス等の取次ぎ若しくは販売に係る原価	施行規則第14条第1号ロ並びに第2号イ及びロに規定する基礎的電気通信役務に係る原価並びに同条第1号イ及びハに規定する基礎的電気通信役務の能動的な営業活動に係るもの				
	(5) 販売サポート部門における割引サービス等の受付オーダーのシステムへの投入及び顧客データベースの維持管理のうち通話に係るもの又はテレホンカードの販売及び作成等に係る原価	施行規則第14条第1号ロに規定する基礎的電気通信役務に係る原価並びに同条第2号イ及びロに規定する基礎的電気通信役務に係る原価のうち、テレホンカードに関するもの（報奨金に係るものを除く。）以外のもの				
	(6) 広報又は宣伝に係る原価	基礎的電気通信役務の能動的な営業活動を目的とする広報又は宣伝に係る原価				
	(7) 企画業務に係る原価	一の科目イ(1)から(6)まで及びロ(1)から(3)までにおいて控除される前の原価に占める控除された原価の割合に5の欄に掲げる値を乗じたもの				
	ロ 注文履行費	(1) 販売サポート部門における加入電話の新規申込み、移転等の受付オーダーのシステムへの投入及び顧客データベースの維持管理に係る原価のうち加入者管理に係るもの				
	(2) 料金の受入業務に係る原価					
	(3) 通話に係るデータの蓄積若しくは料金の計算、料金請求書の編集、作成若しくは発行又は料金の督促若しくは回収等に係る原価	施行規則第14条第1号ロ並びに第2号イ及びロに規定する基礎的電気通信役務に係る原価のうち、割引通話に係る原価				
(4) 貸倒損失又は貸倒引当金繰入額に係る原価						
ハ 営業管理費	営業業務の共通部分に係る原価	一の科目イ及びロ(1)から(3)までにおいて控除された原価に占める控除された原価の割合に5の欄に掲げる値を乗じたもの				
二 試験研究費	イ 試験研究費	(1) 利用者系ネットワークサービス等の研究開発に係る原価	基礎的電気通信役務の提供の確保に直接資する研究開発に係る原価以外のもの			
		(2) 利用者系の研究開発に必要な基礎又は基盤技術研究に係る原価	同上			
		(3) 将来の通信技術に関係する新しい概念の技術等の純粋基礎研究に係る原価	同上			
		(4) 研究開発業務の共通部分に係る原価	一の科目イ(1)から(3)までにおいて控除される前の原価に占める控除された原価の割合に5の欄に掲げる値を乗じたもの			
		(5) 法人営業部門における研究開発等に係る原価	基礎的電気通信役務の提供の確保に直接資する研究開発に係る原価以外のもの			
		(6) 試験開発部門における共通的作業（庶務、経理等）に係る原価	一の科目イ(1)から(5)までにおいて控除される前の原価に占める控除された原価の割合に5の欄に掲げる値を乗じたもの			

1 科目	2 科目内訳	3 科目内訳の内容	4 控除対象原価の内容	5 前年度に実際に要した基礎的電気通信役務の提供に係る設備利用部門の原価	6 5の原価から控除対象原価を控除した後のもの	7 6の原価に効率化率を乗じた後のもの
三 管理共通費	イ 営業管理費	<p>(1) 支店における建物、事業企画、庶務、厚生、人事又は経理関係業務に係る原価</p> <p>(2) 物品調達、管理等に係る原価</p> <p>(3) 営業部門業務に対する研修に係る原価</p> <p>(4) 共通的作業（庶務、経理等）に対する研修に係る原価</p> <p>(5) 研修の共通部門に係る原価</p> <p>(6) 社員の健康診断等の福利厚生に係る原価</p> <p>(7) 建物等の借料又は現状資産の維持管理に係る原価</p> <p>(8) 電気通信役務の提供条件、料金等の制度に係る原価</p> <p>(9) 窓口等に対する業務運営支援又は管理に係る原価</p> <p>(10) 料金請求又は売掛金管理に対する業務運営支援又は管理に係る原価</p> <p>(11) 法人営業部門に対する業務運営支援又は管理に係る原価</p> <p>(12) 公衆電話部門に対する業務運営支援又は管理に係る原価</p> <p>(13) 三の科目(1)から(12)までに掲げる原価以外の管理共通費に係る原価（(14)及び(15)に掲げるものを除く。）</p> <p>(14) 本社における建物、事業企画、総務、厚生、人事又は経理関係業務に係る原価</p> <p>(15) 印紙税、固定資産税等の租税公課</p>	<p>建物に係る原価にあつては、一の科目イ、ロ(1)から(3)まで及びハ並びに二の科目において控除される前の原価に占める控除された原価の割合に5の欄に掲げる値を乗じたもの</p> <p>建物に係る原価以外のものにあつては、一の科目イ、ロ(1)から(3)まで及びハにおいて控除される前の原価に占める控除された原価の割合に5の欄に掲げる値を乗じたもの</p> <p>一の科目イ、ロ(1)から(3)まで及びハにおいて控除される前の原価に占める控除された原価の割合に5の欄に掲げる値を乗じたもの</p> <p>施行規則第14条第1号及び第2号に規定する基礎的電気通信役務に係る原価</p> <p>一の科目イ、ロ(1)から(3)まで及びハ並びに二の科目において控除される前の原価に占める控除された原価の割合に5の欄に掲げる値を乗じたもの</p> <p>三の科目イ(3)及び(4)において控除される前の原価に占める控除された原価の割合に5の欄に掲げる値を乗じたもの</p> <p>一の科目イ、ロ(1)から(3)まで及びハ並びに二の科目において控除される前の原価に占める控除された原価の割合に5の欄に掲げる値を乗じたもの</p> <p>建物等の借料に係る原価のうち、一の科目イ、ロ(1)から(3)まで及びハ並びに二の科目において控除される前の原価に占める控除された原価の割合に5の欄に掲げる値を乗じたもの及び建物等の借料に係る原価以外のもの</p> <p>一の科目イ、ロ(1)から(3)まで及びハにおいて控除される前の原価に占める控除された原価の割合に5の欄に掲げる値を乗じたもの</p> <p>同上</p> <p>同上</p> <p>同上</p> <p>同上</p> <p>施行規則第14条第1号及び第2号に規定する基礎的電気通信役務に係る原価</p> <p>建物に係る原価にあつては、一の科目イ、ロ(1)から(3)まで及びハ並びに二の科目において控除される前の原価に占める控除された原価の割合に5の欄に掲げる値を乗じたもの</p> <p>建物に係る原価以外のものにあつては、一の科目イ、ロ(1)から(3)まで及びハにおいて控除される前の原価に占める控除された原価の割合に5の欄に掲げる値を乗じたもの</p> <p>一の科目イ、ロ(1)から(3)まで及びハ並びに二の科目において控除される前の原価に占める控除された原価の割合に5の欄に掲げる値を乗じたもの</p>			
四 共通設備費用	イ 注文履行費	(1) 事務室、事務用機器等に係る減価償却費、固定資産除却費、他人資本費用、自己資本費用及び利益対応税等に係る原価	同上			
合 計				639, 422, 611		582, 485, 149

適格電気通信事業者名 東日本電信電話株式会社

平成23年度分
（単位 円）

・施行規則第14条第1号ハに掲げるもの

1 科目	2 科目内訳	3 科目内訳の内容	4 控除対象原価の内容	5 前年度に実際に要した基礎的電気通信役務の提供に係る設備利用部門の原価	6 5の原価から控除対象原価を控除した後のもの	7 6の原価に効率化率を乗じた後のもの
				(再) ISDN方式	(再) ISDN方式	(再) ISDN方式
一 営業費	イ 注文獲得費	(1) 窓口又は電話受付部門における加入電話の新規申込み、移転等の受付又は割引サービス等の受付若しくは販売に係る原価	施行規則第14条第1号ロ並びに第2号イ及びロに規定する基礎的電気通信役務に係る原価			
		(2) 販売部門における加入電話の新規申込み、移転等の取次ぎ又は割引サービス等の取次ぎ若しくは販売に係る原価	施行規則第14条第1号ロ並びに第2号イ及びロに規定する基礎的電気通信役務に係る原価並びに同条第1号イ及びハに規定する基礎的電気通信役務に係る原価のうち、当該基礎的電気通信役務の能動的な営業活動に係るもの			
		(3) 技術支援部門におけるネットワーク構築に関する技術支援に係る原価	一の科目イ(2)において控除される前の原価に占める控除された原価の割合に5の欄に掲げる値を乗じたもの			
		(4) 代理店営業部門における加入電話の新規申込み、移転等の取次ぎ又は割引サービス等の取次ぎ若しくは販売に係る原価	施行規則第14条第1号ロ並びに第2号イ及びロに規定する基礎的電気通信役務に係る原価並びに同条第1号イ及びハに規定する基礎的電気通信役務の能動的な営業活動に係るもの			
		(5) 販売サポート部門における割引サービス等の受付オーダーのシステムへの投入及び顧客データベースの維持管理のうち通話に係るもの又はテレホンカードの販売及び作成等に係る原価	施行規則第14条第1号ロに規定する基礎的電気通信役務に係る原価並びに同条第2号イ及びロに規定する基礎的電気通信役務に係る原価のうち、テレホンカードに関するもの（報奨金に係るものを除く。）以外のもの			
		(6) 広報又は宣伝に係る原価	基礎的電気通信役務の能動的な営業活動を目的とする広報又は宣伝に係る原価			
		(7) 企画業務に係る原価	一の科目イ(1)から(6)まで及びロ(1)から(3)までにおいて控除される前の原価に占める控除された原価の割合に5の欄に掲げる値を乗じたもの			
	ロ 注文履行費	(1) 販売サポート部門における加入電話の新規申込み、移転等の受付オーダーのシステムへの投入及び顧客データベースの維持管理に係る原価のうち加入者管理に係るもの				
		(2) 料金の受入業務に係る原価				
		(3) 通話に係るデータの蓄積若しくは料金の計算、料金請求書の編集、作成若しくは発行又は料金の督促若しくは回収等に係る原価	施行規則第14条第1号ロ並びに第2号イ及びロに規定する基礎的電気通信役務に係る原価のうち、割引通話に係る原価			
		(4) 貸倒損失又は貸倒引当金繰入額に係る原価				
	ハ 営業管理費	営業業務の共通部分に係る原価	一の科目イ及びロ(1)から(3)までにおいて控除された原価に占める控除された原価の割合に5の欄に掲げる値を乗じたもの			
	二 試験研究費	イ 試験研究費	(1) 利用者系ネットワークサービス等の研究開発に係る原価	基礎的電気通信役務の提供の確保に直接資する研究開発に係る原価以外のもの		
(2) 利用者系の研究開発に必要な基礎又は基盤技術研究に係る原価			同上			
(3) 将来の通信技術に関係する新しい概念の技術等の純粋基礎研究に係る原価			同上			
(4) 研究開発業務の共通部分に係る原価			二の科目イ(1)から(3)までにおいて控除される前の原価に占める控除された原価の割合に5の欄に掲げる値を乗じたもの			
(5) 法人営業部門における研究開発等に係る原価			基礎的電気通信役務の提供の確保に直接資する研究開発に係る原価以外のもの			
(6) 試験開発部門における共通的作業（庶務、経理等）に係る原価			二の科目イ(1)から(5)までにおいて控除される前の原価に占める控除された原価の割合に5の欄に掲げる値を乗じたもの			

1 科目	2 科目内訳	3 科目内訳の内容	4 控除対象原価の内容	5 前年度に実際に要した基礎的電気通信役務の提供に係る設備利用部門の原価	6 5の原価から控除対象原価を控除した後のもの	7 6の原価に効率化率を乗じた後のもの	
				(再) ISDN方式	(再) ISDN方式	(再) ISDN方式	
三 管理共通費	イ 営業管理費	(1) 支店における建物、事業企画、庶務、厚生、人事又は経理関係業務に係る原価	建物に係る原価にあつては、一の科目イ、ロ(1)から(3)まで及びハ並びに二の科目において控除される前の原価に占める控除された原価の割合に5の欄に掲げる値を乗じたもの 建物に係る原価以外のものにあつては、一の科目イ、ロ(1)から(3)まで及びハにおいて控除される前の原価に占める控除された原価の割合に5の欄に掲げる値を乗じたもの				
		(2) 物品調達、管理等に係る原価	一の科目イ、ロ(1)から(3)まで及びハにおいて控除される前の原価に占める控除された原価の割合に5の欄に掲げる値を乗じたもの				
		(3) 営業部門業務に対する研修に係る原価	施行規則第14条第1号及び第2号に規定する基礎的電気通信役務に係る原価				
		(4) 共通的作業（庶務、経理等）に対する研修に係る原価	一の科目イ、ロ(1)から(3)まで及びハ並びに二の科目において控除される前の原価に占める控除された原価の割合に5の欄に掲げる値を乗じたもの				
		(5) 研修の共通部門に係る原価	三の科目イ(3)及び(4)において控除される前の原価に占める控除された原価の割合に5の欄に掲げる値を乗じたもの				
		(6) 社員の健康診断等の福利厚生に係る原価	一の科目イ、ロ(1)から(3)まで及びハ並びに二の科目において控除される前の原価に占める控除された原価の割合に5の欄に掲げる値を乗じたもの				
		(7) 建物等の借料又は現状資産の維持管理に係る原価	建物等の借料に係る原価のうち、一の科目イ、ロ(1)から(3)まで及びハ並びに二の科目において控除される前の原価に占める控除された原価の割合に5の欄に掲げる値を乗じたもの及び建物等の借料に係る原価以外のもの				
		(8) 電気通信役務の提供条件、料金等の制度に係る原価	一の科目イ、ロ(1)から(3)まで及びハにおいて控除される前の原価に占める控除された原価の割合に5の欄に掲げる値を乗じたもの				
		(9) 窓口等に対する業務運営支援又は管理に係る原価	同上				
		(10) 料金請求又は売掛金管理に対する業務運営支援又は管理に係る原価	同上				
		(11) 法人営業部門に対する業務運営支援又は管理に係る原価	同上				
		(12) 公衆電話部門に対する業務運営支援又は管理に係る原価	同上				
		(13) 三の科目(1)から(12)までに掲げる原価以外の管理共通費に係る原価（(14)及び(15)に掲げるものを除く。）	施行規則第14条第1号及び第2号に規定する基礎的電気通信役務に係る原価				
		(14) 本社における建物、事業企画、総務、厚生、人事又は経理関係業務に係る原価	建物に係る原価にあつては、一の科目イ、ロ(1)から(3)まで及びハ並びに二の科目において控除される前の原価に占める控除された原価の割合に5の欄に掲げる値を乗じたもの 建物に係る原価以外のものにあつては、一の科目イ、ロ(1)から(3)まで及びハにおいて控除される前の原価に占める控除された原価の割合に5の欄に掲げる値を乗じたもの				
		(15) 印紙税、固定資産税等の租税公課	一の科目イ、ロ(1)から(3)まで及びハ並びに二の科目において控除される前の原価に占める控除された原価の割合に5の欄に掲げる値を乗じたもの				
四 共通設備費用	イ 注文履行費	(1) 事務室、事務用機器等に係る減価償却費、固定資産除却費、他人資本費用、自己資本費用及び利益対応税等に係る原価	同上				
合 計				18,044	3,201	16,080	2,749

別表第10（第19条関係）

（参考）設備利用部門の基礎的電気電気通信役務原価明細表（特別損失）

適格電気通信事業者名 東日本電信電話株式会社

平成23年度分

（単位 円）

・施行規則第14条第2号イに掲げるもの

1 科目	2 科目内訳	3 科目内訳の内容	4 控除対象原価の内容	5 前年度に実際に要した基礎的電気通信役務の提供に係る設備利用部門の原価	6 5の原価から控除対象原価を控除した後のもの	7 6の原価に効率化率を乗じた後のもの
一 営業費	イ 注文獲得費	(1) 窓口又は電話受付部門における加入電話の新規申込み、移転等の受付又は割引サービス等の受付若しくは販売に係る原価	施行規則第14条第1号ロ並びに第2号イ及びロに規定する基礎的電気通信役務に係る原価			
		(2) 販売部門における加入電話の新規申込み、移転等の取次ぎ又は割引サービス等の取次ぎ若しくは販売に係る原価	施行規則第14条第1号ロ並びに第2号イ及びロに規定する基礎的電気通信役務に係る原価並びに同条第1号イ及びハに規定する基礎的電気通信役務に係る原価のうち、当該基礎的電気通信役務の能動的な営業活動に係るもの			
		(3) 技術支援部門におけるネットワーク構築に関する技術支援に係る原価	一の科目イ(2)において控除される前の原価に占める控除された原価の割合に5の欄に掲げる値を乗じたもの			
		(4) 代理店営業部門における加入電話の新規申込み、移転等の取次ぎ又は割引サービス等の取次ぎ若しくは販売に係る原価	施行規則第14条第1号ロ並びに第2号イ及びロに規定する基礎的電気通信役務に係る原価並びに同条第1号イ及びハに規定する基礎的電気通信役務の能動的な営業活動に係るもの			
		(5) 販売サポート部門における割引サービス等の受付オーダーのシステムへの投入及び顧客データベースの維持管理のうち通話に係るもの又はテレホンカードの販売及び作成等に係る原価	施行規則第14条第1号ロに規定する基礎的電気通信役務に係る原価並びに同条第2号イ及びロに規定する基礎的電気通信役務に係る原価のうち、テレホンカードに関するもの（報奨金に係るものを除く。）以外のもの			
		(6) 広報又は宣伝に係る原価	基礎的電気通信役務の能動的な営業活動を目的とする広報又は宣伝に係る原価			
		(7) 企画業務に係る原価	一の科目イ(1)から(6)まで及びロ(1)から(3)までにおいて控除される前の原価に占める控除された原価の割合に5の欄に掲げる値を乗じたもの			
	ロ 注文履行費	(1) 販売サポート部門における加入電話の新規申込み、移転等の受付オーダーのシステムへの投入及び顧客データベースの維持管理に係る原価のうち加入者管理に係るもの				
		(2) 料金の受入業務に係る原価				
		(3) 通話に係るデータの蓄積若しくは料金の計算、料金請求書の編集、作成若しくは発行又は料金の督促若しくは回収等に係る原価	施行規則第14条第1号ロ並びに第2号イ及びロに規定する基礎的電気通信役務に係る原価のうち、割引通話に係る原価			
		(4) 貸倒損失又は貸倒引当金繰入額に係る原価				
	ハ 営業管理費	営業業務の共通部分に係る原価	一の科目イ及びロ(1)から(3)までにおいて控除された原価に占める控除された原価の割合に5の欄に掲げる値を乗じたもの			
	二 試験研究費	イ 試験研究費	(1) 利用者系ネットワークサービス等の研究開発に係る原価			
(2) 利用者系の研究開発に必要な基礎又は基盤技術研究に係る原価			同上			
(3) 将来の通信技術に関係する新しい概念の技術等の純粋基礎研究に係る原価			同上			
(4) 研究開発業務の共通部分に係る原価			一の科目イ(1)から(3)までにおいて控除される前の原価に占める控除された原価の割合に5の欄に掲げる値を乗じたもの			
(5) 法人営業部門における研究開発等に係る原価			基礎的電気通信役務の提供の確保に直接資する研究開発に係る原価以外のもの			
(6) 試験開発部門における共通的作業（庶務、経理等）に係る原価			一の科目イ(1)から(5)までにおいて控除される前の原価に占める控除された原価の割合に5の欄に掲げる値を乗じたもの			

1 科目	2 科目内訳	3 科目内訳の内容	4 控除対象原価の内容	5 前年度に実際に要した基礎的電気通信役務の提供に係る設備利用部門の原価	6 5の原価から控除対象原価を控除した後のもの	7 6の原価に効率化率を乗じた後のもの
三 管理共通費	イ 営業管理費	(1) 支店における建物、事業企画、庶務、厚生、人事又は経理関係業務に係る原価 (2) 物品調達、管理等に係る原価 (3) 営業部門業務に対する研修に係る原価 (4) 共通的作業（庶務、経理等）に対する研修に係る原価 (5) 研修の共通部門に係る原価 (6) 社員の健康診断等の福利厚生に係る原価 (7) 建物等の借料又は現状資産の維持管理に係る原価 (8) 電気通信役務の提供条件、料金等の制度に係る原価 (9) 窓口等に対する業務運営支援又は管理に係る原価 (10) 料金請求又は売掛金管理に対する業務運営支援又は管理に係る原価 (11) 法人営業部門に対する業務運営支援又は管理に係る原価 (12) 公衆電話部門に対する業務運営支援又は管理に係る原価 (13) 三の科目(1)から(12)までに掲げる原価以外の管理共通費に係る原価（(14)及び(15)に掲げるものを除く。） (14) 本社における建物、事業企画、総務、厚生、人事又は経理関係業務に係る原価 (15) 印紙税、固定資産税等の租税公課	建物に係る原価にあつては、一の科目イ、ロ(1)から(3)まで及びハ並びに二の科目において控除される前の原価に占める控除された原価の割合に5の欄に掲げる値を乗じたもの 建物に係る原価以外のものにあつては、一の科目イ、ロ(1)から(3)まで及びハにおいて控除される前の原価に占める控除された原価の割合に5の欄に掲げる値を乗じたもの 一の科目イ、ロ(1)から(3)まで及びハにおいて控除される前の原価に占める控除された原価の割合に5の欄に掲げる値を乗じたもの 施行規則第14条第1号及び第2号に規定する基礎的電気通信役務に係る原価 一の科目イ、ロ(1)から(3)まで及びハ並びに二の科目において控除される前の原価に占める控除された原価の割合に5の欄に掲げる値を乗じたもの 三の科目イ(3)及び(4)において控除される前の原価に占める控除された原価の割合に5の欄に掲げる値を乗じたもの 一の科目イ、ロ(1)から(3)まで及びハ並びに二の科目において控除される前の原価に占める控除された原価の割合に5の欄に掲げる値を乗じたもの 建物等の借料に係る原価のうち、一の科目イ、ロ(1)から(3)まで及びハ並びに二の科目において控除される前の原価に占める控除された原価の割合に5の欄に掲げる値を乗じたもの及び建物等の借料に係る原価以外のもの 一の科目イ、ロ(1)から(3)まで及びハにおいて控除される前の原価に占める控除された原価の割合に5の欄に掲げる値を乗じたもの 同上 同上 同上 同上 施行規則第14条第1号及び第2号に規定する基礎的電気通信役務に係る原価 建物に係る原価にあつては、一の科目イ、ロ(1)から(3)まで及びハ並びに二の科目において控除される前の原価に占める控除された原価の割合に5の欄に掲げる値を乗じたもの 建物に係る原価以外のものにあつては、一の科目イ、ロ(1)から(3)まで及びハにおいて控除される前の原価に占める控除された原価の割合に5の欄に掲げる値を乗じたもの 一の科目イ、ロ(1)から(3)まで及びハ並びに二の科目において控除される前の原価に占める控除された原価の割合に5の欄に掲げる値を乗じたもの			
四 共通設備費用	イ 注文履行費	(1) 事務室、事務用機器等に係る減価償却費、固定資産除却費、他人資本費用、自己資本費用及び利益対応税等に係る原価	同上			
合 計				433,600		401,813

別表第10（第19条関係）

（参考）設備利用部門の基礎的電気電気通信役務原価明細表（特別損失）

適格電気通信事業者名 東日本電信電話株式会社

平成23年度分

（単位 円）

・施行規則第14条第2号ロに掲げるもの

1 科目	2 科目内訳	3 科目内訳の内容	4 控除対象原価の内容	5 前年度に実際に要した基礎的電気通信役務の提供に係る設備利用部門の原価	6 5の原価から控除対象原価を控除した後のもの	7 6の原価に効率化率を乗じた後のもの
一 営業費	イ 注文獲得費	(1) 窓口又は電話受付部門における加入電話の新規申込み、移転等の受付又は割引サービス等の受付若しくは販売に係る原価	施行規則第14条第1号ロ並びに第2号イ及びロに規定する基礎的電気通信役務に係る原価			
		(2) 販売部門における加入電話の新規申込み、移転等の取次ぎ又は割引サービス等の取次ぎ若しくは販売に係る原価	施行規則第14条第1号ロ並びに第2号イ及びロに規定する基礎的電気通信役務に係る原価並びに同条第1号イ及びハに規定する基礎的電気通信役務に係る原価のうち、当該基礎的電気通信役務の能動的な営業活動に係るもの			
		(3) 技術支援部門におけるネットワーク構築に関する技術支援に係る原価	一の科目イ(2)において控除される前の原価に占める控除された原価の割合に5の欄に掲げる値を乗じたもの			
		(4) 代理店営業部門における加入電話の新規申込み、移転等の取次ぎ又は割引サービス等の取次ぎ若しくは販売に係る原価	施行規則第14条第1号ロ並びに第2号イ及びロに規定する基礎的電気通信役務に係る原価並びに同条第1号イ及びハに規定する基礎的電気通信役務の能動的な営業活動に係るもの			
		(5) 販売サポート部門における割引サービス等の受付オーダーのシステムへの投入及び顧客データベースの維持管理のうち通話に係るもの又はテレホンカードの販売及び作成等に係る原価	施行規則第14条第1号ロに規定する基礎的電気通信役務に係る原価並びに同条第2号イ及びロに規定する基礎的電気通信役務に係る原価のうち、テレホンカードに関するもの（報奨金に係るものを除く。）以外のもの			
		(6) 広報又は宣伝に係る原価	基礎的電気通信役務の能動的な営業活動を目的とする広報又は宣伝に係る原価			
		(7) 企画業務に係る原価	一の科目イ(1)から(6)まで及びロ(1)から(3)までにおいて控除される前の原価に占める控除された原価の割合に5の欄に掲げる値を乗じたもの			
	ロ 注文履行費	(1) 販売サポート部門における加入電話の新規申込み、移転等の受付オーダーのシステムへの投入及び顧客データベースの維持管理に係る原価のうち加入者管理に係るもの				
		(2) 料金の受入業務に係る原価				
		(3) 通話に係るデータの蓄積若しくは料金の計算、料金請求書の編集、作成若しくは発行又は料金の督促若しくは回収等に係る原価	施行規則第14条第1号ロ並びに第2号イ及びロに規定する基礎的電気通信役務に係る原価のうち、割引通話に係る原価			
		(4) 貸倒損失又は貸倒引当金繰入額に係る原価				
	ハ 営業管理費	営業業務の共通部分に係る原価	一の科目イ及びロ(1)から(3)までにおいて控除された原価に占める控除された原価の割合に5の欄に掲げる値を乗じたもの			
	二 試験研究費	イ 試験研究費	(1) 利用者系ネットワークサービス等の研究開発に係る原価			
(2) 利用者系の研究開発に必要な基礎又は基盤技術研究に係る原価			同上			
(3) 将来の通信技術に関係する新しい概念の技術等の純粋基礎研究に係る原価			同上			
(4) 研究開発業務の共通部分に係る原価			一の科目イ(1)から(3)までにおいて控除される前の原価に占める控除された原価の割合に5の欄に掲げる値を乗じたもの			
(5) 法人営業部門における研究開発等に係る原価			基礎的電気通信役務の提供の確保に直接資する研究開発に係る原価以外のもの			
(6) 試験開発部門における共通的作業（庶務、経理等）に係る原価			一の科目イ(1)から(5)までにおいて控除される前の原価に占める控除された原価の割合に5の欄に掲げる値を乗じたもの			

1 科目	2 科目内訳	3 科目内訳の内容	4 控除対象原価の内容	5 前年度に実際に要した基礎的電気通信役務の提供に係る設備利用部門の原価	6 5の原価から控除対象原価を控除した後のもの	7 6の原価に効率化率を乗じた後のもの
三 管理共通費	イ 営業管理費	<p>(1) 支店における建物、事業企画、庶務、厚生、人事又は経理関係業務に係る原価</p> <p>(2) 物品調達、管理等に係る原価</p> <p>(3) 営業部門業務に対する研修に係る原価</p> <p>(4) 共通的作業（庶務、経理等）に対する研修に係る原価</p> <p>(5) 研修の共通部門に係る原価</p> <p>(6) 社員の健康診断等の福利厚生に係る原価</p> <p>(7) 建物等の借料又は現状資産の維持管理に係る原価</p> <p>(8) 電気通信役務の提供条件、料金等の制度に係る原価</p> <p>(9) 窓口等に対する業務運営支援又は管理に係る原価</p> <p>(10) 料金請求又は売掛金管理に対する業務運営支援又は管理に係る原価</p> <p>(11) 法人営業部門に対する業務運営支援又は管理に係る原価</p> <p>(12) 公衆電話部門に対する業務運営支援又は管理に係る原価</p> <p>(13) 三の科目(1)から(12)までに掲げる原価以外の管理共通費に係る原価（(14)及び(15)に掲げるものを除く。）</p> <p>(14) 本社における建物、事業企画、総務、厚生、人事又は経理関係業務に係る原価</p> <p>(15) 印紙税、固定資産税等の租税公課</p>	<p>建物に係る原価にあつては、一の科目イ、ロ(1)から(3)まで及びハ並びに二の科目において控除される前の原価に占める控除された原価の割合に5の欄に掲げる値を乗じたもの</p> <p>建物に係る原価以外のものにあつては、一の科目イ、ロ(1)から(3)まで及びハにおいて控除される前の原価に占める控除された原価の割合に5の欄に掲げる値を乗じたもの</p> <p>一の科目イ、ロ(1)から(3)まで及びハにおいて控除される前の原価に占める控除された原価の割合に5の欄に掲げる値を乗じたもの</p> <p>施行規則第14条第1号及び第2号に規定する基礎的電気通信役務に係る原価</p> <p>一の科目イ、ロ(1)から(3)まで及びハ並びに二の科目において控除される前の原価に占める控除された原価の割合に5の欄に掲げる値を乗じたもの</p> <p>三の科目イ(3)及び(4)において控除される前の原価に占める控除された原価の割合に5の欄に掲げる値を乗じたもの</p> <p>一の科目イ、ロ(1)から(3)まで及びハ並びに二の科目において控除される前の原価に占める控除された原価の割合に5の欄に掲げる値を乗じたもの</p> <p>建物等の借料に係る原価のうち、一の科目イ、ロ(1)から(3)まで及びハ並びに二の科目において控除される前の原価に占める控除された原価の割合に5の欄に掲げる値を乗じたもの及び建物等の借料に係る原価以外のもの</p> <p>一の科目イ、ロ(1)から(3)まで及びハにおいて控除される前の原価に占める控除された原価の割合に5の欄に掲げる値を乗じたもの</p> <p>同上</p> <p>同上</p> <p>同上</p> <p>同上</p> <p>施行規則第14条第1号及び第2号に規定する基礎的電気通信役務に係る原価</p> <p>建物に係る原価にあつては、一の科目イ、ロ(1)から(3)まで及びハ並びに二の科目において控除される前の原価に占める控除された原価の割合に5の欄に掲げる値を乗じたもの</p> <p>建物に係る原価以外のものにあつては、一の科目イ、ロ(1)から(3)まで及びハにおいて控除される前の原価に占める控除された原価の割合に5の欄に掲げる値を乗じたもの</p> <p>一の科目イ、ロ(1)から(3)まで及びハ並びに二の科目において控除される前の原価に占める控除された原価の割合に5の欄に掲げる値を乗じたもの</p>			
四 共通設備費用	イ 注文履行費	(1) 事務室、事務用機器等に係る減価償却費、固定資産除却費、他人資本費用、自己資本費用及び利益対応税等に係る原価	同上			
合 計				633		589

適格電気通信事業者名 東日本電信電話株式会社

平成23年度分

(単位 円)

・施行規則第14条第2号ハに掲げるもの

1 科目	2 科目内訳	3 科目内訳の内容	4 控除対象原価の内容	5 前年度に実際に要した基礎的電気通信役務の提供に係る設備利用部門の原価	6 5の原価から控除対象原価を控除した後のもの	7 6の原価に効率化率を乗じた後のもの
				(再) ISDN方式	(再) ISDN方式	(再) ISDN方式
一 営業費	イ 注文獲得費	(1) 窓口又は電話受付部門における加入電話の新規申込み、移転等の受付又は割引サービス等の受付若しくは販売に係る原価	施行規則第14条第1号ロ並びに第2号イ及びロに規定する基礎的電気通信役務に係る原価			
		(2) 販売部門における加入電話の新規申込み、移転等の取次ぎ又は割引サービス等の取次ぎ若しくは販売に係る原価	施行規則第14条第1号ロ並びに第2号イ及びロに規定する基礎的電気通信役務に係る原価並びに同条第1号イ及びハに規定する基礎的電気通信役務に係る原価のうち、当該基礎的電気通信役務の能動的な営業活動に係るもの			
		(3) 技術支援部門におけるネットワーク構築に関する技術支援に係る原価	一の科目イ(2)において控除される前の原価に占める控除された原価の割合に5の欄に掲げる値を乗じたもの			
		(4) 代理店営業部門における加入電話の新規申込み、移転等の取次ぎ又は割引サービス等の取次ぎ若しくは販売に係る原価	施行規則第14条第1号ロ並びに第2号イ及びロに規定する基礎的電気通信役務に係る原価並びに同条第1号イ及びハに規定する基礎的電気通信役務の能動的な営業活動に係るもの			
		(5) 販売サポート部門における割引サービス等の受付オーダーのシステムへの投入及び顧客データベースの維持管理のうち通話に係るもの又はテレホンカードの販売及び作成等に係る原価	施行規則第14条第1号ロに規定する基礎的電気通信役務に係る原価並びに同条第2号イ及びロに規定する基礎的電気通信役務に係る原価のうち、テレホンカードに関するもの(報奨金に係るものを除く。)以外のもの			
		(6) 広報又は宣伝に係る原価	基礎的電気通信役務の能動的な営業活動を目的とする広報又は宣伝に係る原価			
		(7) 企画業務に係る原価	一の科目イ(1)から(6)まで及びロ(1)から(3)までにおいて控除される前の原価に占める控除された原価の割合に5の欄に掲げる値を乗じたもの			
	ロ 注文履行費	(1) 販売サポート部門における加入電話の新規申込み、移転等の受付オーダーのシステムへの投入及び顧客データベースの維持管理に係る原価のうち加入者管理に係るもの				
		(2) 料金の受入業務に係る原価				
		(3) 通話に係るデータの蓄積若しくは料金の計算、料金請求書の編集、作成若しくは発行又は料金の督促若しくは回収等に係る原価	施行規則第14条第1号ロ並びに第2号イ及びロに規定する基礎的電気通信役務に係る原価のうち、割引通話に係る原価			
		(4) 貸倒損失又は貸倒引当金繰入額に係る原価				
	ハ 営業管理費	営業業務の共通部分に係る原価	一の科目イ及びロ(1)から(3)までにおいて控除された原価に占める控除された原価の割合に5の欄に掲げる値を乗じたもの			
	二 試験研究費	イ 試験研究費	(1) 利用者系ネットワークサービス等の研究開発に係る原価	基礎的電気通信役務の提供の確保に直接資する研究開発に係る原価以外のもの		
(2) 利用者系の研究開発に必要な基礎又は基盤技術研究に係る原価			同上			
(3) 将来の通信技術に関係する新しい概念の技術等の純粋基礎研究に係る原価			同上			
(4) 研究開発業務の共通部分に係る原価			一の科目イ(1)から(3)までにおいて控除される前の原価に占める控除された原価の割合に5の欄に掲げる値を乗じたもの			
(5) 法人営業部門における研究開発等に係る原価			基礎的電気通信役務の提供の確保に直接資する研究開発に係る原価以外のもの			
(6) 試験開発部門における共通的作業(庶務、経理等)に係る原価			一の科目イ(1)から(5)までにおいて控除される前の原価に占める控除された原価の割合に5の欄に掲げる値を乗じたもの			

1 科目	2 科目内訳	3 科目内訳の内容	4 控除対象原価の内容	5 前年度に実際に要した基礎的電気通信役務の提供に係る設備利用部門の原価	6 5の原価から控除対象原価を控除した後のもの	7 6の原価に効率化率を乗じた後のもの	
				(再) ISDN方式	(再) ISDN方式	(再) ISDN方式	
三 管理共通費	イ 営業管理費	(1) 支店における建物、事業企画、庶務、厚生、人事又は経理関係業務に係る原価	建物に係る原価にあつては、一の科目イ、ロ(1)から(3)まで及びハ並びに二の科目において控除される前の原価に占める控除された原価の割合に5の欄に掲げる値を乗じたもの 建物に係る原価以外のものにあつては、一の科目イ、ロ(1)から(3)まで及びハにおいて控除される前の原価に占める控除された原価の割合に5の欄に掲げる値を乗じたもの				
		(2) 物品調達、管理等に係る原価	一の科目イ、ロ(1)から(3)まで及びハにおいて控除される前の原価に占める控除された原価の割合に5の欄に掲げる値を乗じたもの				
		(3) 営業部門業務に対する研修に係る原価	施行規則第14条第1号及び第2号に規定する基礎的電気通信役務に係る原価				
		(4) 共通的作業(庶務、経理等)に対する研修に係る原価	一の科目イ、ロ(1)から(3)まで及びハ並びに二の科目において控除される前の原価に占める控除された原価の割合に5の欄に掲げる値を乗じたもの				
		(5) 研修の共通部門に係る原価	三の科目イ(3)及び(4)において控除される前の原価に占める控除された原価の割合に5の欄に掲げる値を乗じたもの				
		(6) 社員の健康診断等の福利厚生に係る原価	一の科目イ、ロ(1)から(3)まで及びハ並びに二の科目において控除される前の原価に占める控除された原価の割合に5の欄に掲げる値を乗じたもの				
		(7) 建物等の借料又は現状資産の維持管理に係る原価	建物等の借料に係る原価のうち、一の科目イ、ロ(1)から(3)まで及びハ並びに二の科目において控除される前の原価に占める控除された原価の割合に5の欄に掲げる値を乗じたもの及び建物等の借料に係る原価以外のもの				
		(8) 電気通信役務の提供条件、料金等の制度に係る原価	一の科目イ、ロ(1)から(3)まで及びハにおいて控除される前の原価に占める控除された原価の割合に5の欄に掲げる値を乗じたもの				
		(9) 窓口等に対する業務運営支援又は管理に係る原価	同上				
		(10) 料金請求又は売掛金管理に対する業務運営支援又は管理に係る原価	同上				
		(11) 法人営業部門に対する業務運営支援又は管理に係る原価	同上				
		(12) 公衆電話部門に対する業務運営支援又は管理に係る原価	同上				
		(13) 三の科目(1)から(12)までに掲げる原価以外の管理共通費に係る原価(14)及び(15)に掲げるものを除く。	施行規則第14条第1号及び第2号に規定する基礎的電気通信役務に係る原価				
		(14) 本社における建物、事業企画、総務、厚生、人事又は経理関係業務に係る原価	建物に係る原価にあつては、一の科目イ、ロ(1)から(3)まで及びハ並びに二の科目において控除される前の原価に占める控除された原価の割合に5の欄に掲げる値を乗じたもの 建物に係る原価以外のものにあつては、一の科目イ、ロ(1)から(3)まで及びハにおいて控除される前の原価に占める控除された原価の割合に5の欄に掲げる値を乗じたもの				
		(15) 印紙税、固定資産税等の租税公課	一の科目イ、ロ(1)から(3)まで及びハ並びに二の科目において控除される前の原価に占める控除された原価の割合に5の欄に掲げる値を乗じたもの				
四 共通設備費用	イ 注文履行費	(1) 事務室、事務用機器等に係る減価償却費、固定資産除却費、他人資本費用、自己資本費用及び利益対応税等に係る原価	同上				
合 計				43	7	39	5

資料5 算定規則第4条に基づく交付金の額の算出 根拠に関する説明書類の内容

- 1 適格電気通信事業者の補てん対象額の算定根拠**
- 2 社団法人電気通信事業者協会 支援業務関係
平成24年度収支予算書**
- 3 番号単価の算定について**
- 4 交付金の額について**

適格電気通信事業者の補てん対象額の算定根拠

適格電気通信事業者から届けられた資料に基づき、算定規則第 5 条及び第 9 条の規定に従い、以下のとおり補てん対象額を算定する。

1. アナログ電話に係る加入者回線（施行規則第 14 条第 1 号イ及び、算定規則第 5 条第 1 項第 1 号に係るもの）

	回線数		金 額
		構成比	
補てん対象	2,171,442	4.9%	(算定対象原価) 50,046,681,782 円 (基準原価) 53,838,132,233 円 (基準単価を下回る額) 7,294,735,915 円 (基準原価を上回る額) 3,503,285,464 円
N T T 東日本	749,683	1.7%	(算定対象原価) 18,613,479,578 円 (基準原価) 18,587,432,907 円 (基準単価を下回る額) 2,320,074,997 円 (基準原価を上回る額) 2,346,121,668 円
N T T 西日本	1,421,759	3.2%	(算定対象原価) 31,433,202,204 円 (基準原価) 35,250,699,326 円 (基準単価を下回る額) 4,974,660,918 円 (基準原価を上回る額) 1,157,163,796 円
上記以外	42,143,701	95.1%	—
合 計	44,315,143	100.0%	—

2. アナログ電話に係る緊急通報（施行規則第14条第1号ハ及び、算定規則第5条第1項第2号に係るもの）

	回線数		緊急通報原価の額
		構成比	
補てん対象	1,414,575	4.9%	40,332,104円
N T T 東日本	257,328	0.9%	17,955,488円
N T T 西日本	1,157,247	4.0%	22,376,616円
上記以外	27,454,309	95.1%	—
合 計	28,868,884	100.0%	—

3. 第一種公衆電話（施行規則第14条第2号及び、算定規則第5条第1項第3号に係るもの）

① 市内通信（施行規則第14条第2号イに係るもの）

		N T T 東日本	N T T 西日本
原価		2,821,738,719円	2,323,486,312円
収益	ユーザ収入 (算定規則別表第1より)	549,897,507円	385,872,839円
	接続収入 (算定規則第9条による)	320,796,415円	79,141,166円
	計	870,693,922円	465,014,005円
原価が収益を上回る額		1,951,044,797円	1,858,472,307円

② 離島特例通信（施行規則第14条第2号ロに係るもの）

		N T T 東日本	N T T 西日本
原価		3,610,366円	6,994,618円
収益	ユーザ収入 (算定規則別表第1より)	817,262円	975,557円
	接続収入 (算定規則第9条による)	305,419円	534,805円
	計	1,122,681円	1,510,362円
原価が収益を上回る額		2,487,685円	5,484,256円

③ 緊急通報（施行規則第14条第2号ハに係るもの）

		NTT東日本	NTT西日本
原価		1,389,860 円	730,683 円
収益	ユーザ収入 (算定規則別表第1より)	—	—
原価が収益を上回る額		1,389,860 円	730,683 円

④ 小計

		NTT東日本	NTT西日本
原価が収益を上回る額		1,954,922,342 円	1,864,687,246 円

4. 補てん対象額の合計

		NTT東日本	NTT西日本
アナログ電話に係る加入者回線 (算定規則第5条第1項第1号に係るもの)		2,346,121,668 円	1,157,163,796 円
アナログ電話に係る緊急通報 (算定規則第5条第1項第2号に係るもの)		17,955,488 円	22,376,616 円
第一種公衆電話に係るもの (算定規則第5条第1項第3号に係るもの)		1,954,922,342 円	1,864,687,246 円
補てん対象額の合計		4,318,999,498 円	3,044,227,658 円

平成24年度収支予算書

(基礎的電気通信役務支援機関業務会計)

平成24年4月1日～平成25年3月31日

(単位：円)

科 目	予 算 額	前年度予算額	増 減	備考
I 事業活動収支の部				
1. 事業活動収入				
(1) 負担金収入	9,602,711,747	12,986,706,016	△ 3,383,994,269	
(2) 雑収入	0	0	0	
事業活動収入計	9,602,711,747	12,986,706,016	△ 3,383,994,269	
2. 事業活動支出				
(1) 事業費支出	9,625,981,372	12,991,132,591	△ 3,365,151,219	
交付金支出	9,546,842,372	12,926,355,591	△ 3,379,513,219	
役員報酬支出	778,000	778,000	0	
給料手当支出	20,291,000	20,124,000	167,000	
福利厚生費支出	3,097,000	3,004,000	93,000	
会議費支出	52,000	52,000	0	
旅費交通費支出	805,000	794,000	11,000	
通信運搬費支出	765,000	845,000	△ 80,000	
備品費支出	400,000	300,000	100,000	
消耗品費支出	252,000	492,000	△ 240,000	
印刷製本費支出	20,000	50,000	△ 30,000	
光熱水料費支出	329,000	329,000	0	
賃借公益費支出	3,549,000	3,727,000	△ 178,000	
図書費支出	20,000	50,000	△ 30,000	
租税公課支出	30,000	30,000	0	
諸謝金支出	2,756,000	3,512,000	△ 756,000	
周知広報費支出	44,935,000	28,740,000	16,195,000	
支払利息支出	1,000,000	1,800,000	△ 800,000	
雑支出	60,000	150,000	△ 90,000	
事業活動支出計	9,625,981,372	12,991,132,591	△ 3,365,151,219	
事業活動収支差額	△ 23,269,625	△ 4,426,575	△ 18,843,050	
II 投資活動収支の部				
1. 投資活動収入				
(1) 特定資産取崩収入				
借入金返済引当資産取崩収入	875,625	498,575	377,050	
投資活動収入計	875,625	498,575	377,050	
2. 投資活動支出				
(1) 特定資産取得支出				
退職給付引当資産取得支出	988,000	968,000	20,000	
投資活動支出計	988,000	968,000	20,000	
投資活動収支差額	△ 112,375	△ 469,425	357,050	
III 財務活動収支の部				
1. 財務活動収入				
(1) 借入金収入	69,127,000	56,745,000	12,382,000	
財務活動収入計	69,127,000	56,745,000	12,382,000	
2. 財務活動支出				
(1) 借入金返済支出	56,745,000	60,849,000	△ 4,104,000	
財務活動支出計	56,745,000	60,849,000	△ 4,104,000	
財務活動収支差額	12,382,000	△ 4,104,000	16,486,000	
IV 予備費支出	0	3,000,000	△ 3,000,000	
当期収支差額	△ 11,000,000	△ 12,000,000	1,000,000	
前期繰越収支差額	11,000,000	12,000,000	△ 1,000,000	
次期繰越収支差額	0	0	0	

(注) 借入金限度額：ユニバーサルサービス（基礎的電気通信役務）支援機関の業務を円滑に遂行するため、平成23年度末決算における純資産の額を限度として、必要最小限の一時借入を行うことができる。

番号単価の算定について

平成 18 年総務省告示第 429 号に定める方法に従い、以下のとおり、平成 25 年 1 月から 12 月までの各月末の算定対象電気通信番号に適用する番号単価を算定する。

- (1) 平成 25 年 1 月から 6 月までの各月末の算定対象電気通信番号の数に適用する番号単価の算定

①合算番号単価の算定

		金 額
(ア) 適格電気通信事業者の補てん対象 額の合計額	N T T 東日本	4,318,999,498 円
	N T T 西日本	3,044,227,658 円
	計	7,363,227,156 円
(イ) 支援機関の支援業務に係る費用の額		68,476,536 円
(ウ) 予測前年度過不足額		▲159,193,313 円
(エ) 合 計 [= (ア) + (イ) - (ウ)]		7,590,897,005 円
(オ) 算定対象年度の前年度の 1 月から算定対象年度の 12 月 までの間の予測算定対象電気通信番号の総数		2,613,080,498 番号
(カ) 合算番号単価 (/ 月・番号)		2.9049610262 円

②予測算定対象電気通信番号の総数の算定

A. 平成 24 年 7 月の予測算定対象電気通信番号の総数

	番 号
(ア) 平成 24 年 6 月の算定対象電気通信番号の総数	208,095,597 番号
(イ) 平成 23 年 7 月の算定対象電気通信番号の総数	199,998,002 番号
(ウ) 平成 23 年 6 月の算定対象電気通信番号の総数	199,292,329 番号
(エ) 平成 24 年 7 月の予測算定対象電気通信番号の総数 [= (ア) × (イ) ÷ (ウ)]	208,832,441 番号

B. 平成 24 年 8 月の予測算定対象電気通信番号の総数

	番 号
(ア) 平成 24 年 7 月の予測算定対象電気通信番号の総数	208, 832, 441 番号
(イ) 平成 23 年 8 月の算定対象電気通信番号の総数	200, 548, 233 番号
(ウ) 平成 23 年 7 月の算定対象電気通信番号の総数	199, 998, 002 番号
(エ) 平成 24 年 8 月の予測算定対象電気通信番号の総数 〔=(ア)×(イ)÷(ウ)〕	209, 406, 977 番号

C. 平成 24 年 9 月の予測算定対象電気通信番号の総数

	番 号
(ア) 平成 24 年 8 月の予測算定対象電気通信番号の総数	209, 406, 977 番号
(イ) 平成 23 年 9 月の算定対象電気通信番号の総数	201, 605, 770 番号
(ウ) 平成 23 年 8 月の算定対象電気通信番号の総数	200, 548, 233 番号
(エ) 平成 24 年 9 月の予測算定対象電気通信番号の総数 〔=(ア)×(イ)÷(ウ)〕	210, 511, 228 番号

D. 平成 24 年 10 月の予測算定対象電気通信番号の総数

	番 号
(ア) 平成 24 年 9 月の予測算定対象電気通信番号の総数	210, 511, 228 番号
(イ) 平成 23 年 10 月の算定対象電気通信番号の総数	202, 205, 970 番号
(ウ) 平成 23 年 9 月の算定対象電気通信番号の総数	201, 605, 770 番号
(エ) 平成 24 年 10 月の予測算定対象電気通信番号の総数 〔=(ア)×(イ)÷(ウ)〕	211, 137, 940 番号

E. 平成 24 年 11 月の予測算定対象電気通信番号の総数

	番 号
(ア) 平成 24 年 10 月の予測算定対象電気通信番号の総数	211, 137, 940 番号
(イ) 平成 23 年 11 月の算定対象電気通信番号の総数	202, 897, 250 番号
(ウ) 平成 23 年 10 月の算定対象電気通信番号の総数	202, 205, 970 番号
(エ) 平成 24 年 11 月の予測算定対象電気通信番号の総数 〔=(ア)×(イ)÷(ウ)〕	211, 859, 756 番号

F. 平成 24 年 12 月の予測算定対象電気通信番号の総数

	番 号
(ア) 平成 24 年 11 月の予測算定対象電気通信番号の総数	211, 859, 756 番号
(イ) 平成 23 年 12 月の算定対象電気通信番号の総数	203, 667, 700 番号
(ウ) 平成 23 年 11 月の算定対象電気通信番号の総数	202, 897, 250 番号
(エ) 平成 24 年 12 月の予測算定対象電気通信番号の総数 〔=(ア)×(イ)÷(ウ)〕	212, 664, 239 番号

G. 平成 25 年 1 月の予測算定対象電気通信番号の総数

	番 号
(ア) 平成 24 年 12 月の予測算定対象電気通信番号の総数	212, 664, 239 番号
(イ) 平成 24 年 1 月の算定対象電気通信番号の総数	204, 175, 860 番号
(ウ) 平成 23 年 12 月の算定対象電気通信番号の総数	203, 667, 700 番号
(エ) 平成 25 年 1 月の予測算定対象電気通信番号の総数 〔=(ア)×(イ)÷(ウ)〕	213, 194, 846 番号

H. 平成 25 年 2 月の予測算定対象電気通信番号の総数

	番 号
(ア) 平成 25 年 1 月の予測算定対象電気通信番号の総数	213, 194, 846 番号
(イ) 平成 24 年 2 月の算定対象電気通信番号の総数	204, 910, 041 番号
(ウ) 平成 24 年 1 月の算定対象電気通信番号の総数	204, 175, 860 番号
(エ) 平成 25 年 2 月の予測算定対象電気通信番号の総数 〔=(ア)×(イ)÷(ウ)〕	213, 961, 458 番号

I. 平成 25 年 3 月の予測算定対象電気通信番号の総数

	番 号
(ア) 平成 25 年 2 月の予測算定対象電気通信番号の総数	213, 961, 458 番号
(イ) 平成 24 年 3 月の算定対象電気通信番号の総数	206, 397, 153 番号
(ウ) 平成 24 年 2 月の算定対象電気通信番号の総数	204, 910, 041 番号
(エ) 平成 25 年 3 月の予測算定対象電気通信番号の総数 〔=(ア)×(イ)÷(ウ)〕	215, 514, 260 番号

J. 平成 25 年 4 月の予測算定対象電気通信番号の総数

	番 号
(ア) 平成 25 年 3 月の予測算定対象電気通信番号の総数	215, 514, 260 番号
(イ) 平成 24 年 4 月の算定対象電気通信番号の総数	207, 041, 233 番号
(ウ) 平成 24 年 3 月の算定対象電気通信番号の総数	206, 397, 153 番号
(エ) 平成 25 年 4 月の予測算定対象電気通信番号の総数 〔=(ア)×(イ)÷(ウ)〕	216, 186, 791 番号

K. 平成 25 年 5 月の予測算定対象電気通信番号の総数

	番 号
(ア) 平成 25 年 4 月の予測算定対象電気通信番号の総数	216, 186, 791 番号
(イ) 平成 24 年 5 月の算定対象電気通信番号の総数	207, 504, 372 番号
(ウ) 平成 24 年 4 月の算定対象電気通信番号の総数	207, 041, 233 番号
(エ) 平成 25 年 5 月の予測算定対象電気通信番号の総数 〔=(ア)×(イ)÷(ウ)〕	216, 670, 388 番号

L. 平成 25 年 6 月の予測算定対象電気通信番号の総数

	番 号
(ア) 平成 25 年 5 月の予測算定対象電気通信番号の総数	216, 670, 388 番号
(イ) 平成 24 年 6 月の算定対象電気通信番号の総数	208, 095, 597 番号
(ウ) 平成 24 年 5 月の算定対象電気通信番号の総数	207, 504, 372 番号
(エ) 平成 25 年 6 月の予測算定対象電気通信番号の総数 〔=(ア)×(イ)÷(ウ)〕	217, 287, 729 番号

M. 平成 25 年 7 月の予測算定対象電気通信番号の総数

	番 号
(ア) 平成 25 年 6 月の予測算定対象電気通信番号の総数	217, 287, 729 番号
(イ) 平成 24 年 7 月の予測算定対象電気通信番号の総数	208, 832, 441 番号
(ウ) 平成 24 年 6 月の算定対象電気通信番号の総数	208, 095, 597 番号
(エ) 平成 25 年 7 月の予測算定対象電気通信番号の総数 〔=(ア)×(イ)÷(ウ)〕	218, 057, 121 番号

N. 平成 25 年 8 月の予測算定対象電気通信番号の総数

	番 号
(ア) 平成 25 年 7 月の予測算定対象電気通信番号の総数	218, 057, 121 番号
(イ) 平成 24 年 8 月の予測算定対象電気通信番号の総数	209, 406, 977 番号
(ウ) 平成 24 年 7 月の予測算定対象電気通信番号の総数	208, 832, 441 番号
(エ) 平成 25 年 8 月の予測算定対象電気通信番号の総数 〔=(ア)×(イ)÷(ウ)〕	218, 657, 036 番号

O. 平成 25 年 9 月の予測算定対象電気通信番号の総数

	番 号
(ア) 平成 25 年 8 月の予測算定対象電気通信番号の総数	218, 657, 036 番号
(イ) 平成 24 年 9 月の予測算定対象電気通信番号の総数	210, 511, 228 番号
(ウ) 平成 24 年 8 月の予測算定対象電気通信番号の総数	209, 406, 977 番号
(エ) 平成 25 年 9 月の予測算定対象電気通信番号の総数 〔=(ア)×(イ)÷(ウ)〕	219, 810, 065 番号

P. 平成 25 年 10 月の予測算定対象電気通信番号の総数

	番 号
(ア) 平成 25 年 9 月の予測算定対象電気通信番号の総数	219, 810, 065 番号
(イ) 平成 24 年 10 月の予測算定対象電気通信番号の総数	211, 137, 940 番号
(ウ) 平成 24 年 9 月の予測算定対象電気通信番号の総数	210, 511, 228 番号
(エ) 平成 25 年 10 月の予測算定対象電気通信番号の総数 〔=(ア)×(イ)÷(ウ)〕	220, 464, 461 番号

Q. 平成 25 年 11 月の予測算定対象電気通信番号の総数

	番 号
(ア) 平成 25 年 10 月の予測算定対象電気通信番号の総数	220, 464, 461 番号
(イ) 平成 24 年 11 月の予測算定対象電気通信番号の総数	211, 859, 756 番号
(ウ) 平成 24 年 10 月の予測算定対象電気通信番号の総数	211, 137, 940 番号
(エ) 平成 25 年 11 月の予測算定対象電気通信番号の総数 〔=(ア)×(イ)÷(ウ)〕	221, 218, 162 番号

R. 平成 25 年 12 月の予測算定対象電気通信番号の総数

	番 号
(ア) 平成 25 年 11 月の予測算定対象電気通信番号の総数	221, 218, 162 番号
(イ) 平成 24 年 12 月の予測算定対象電気通信番号の総数	212, 664, 239 番号
(ウ) 平成 24 年 11 月の予測算定対象電気通信番号の総数	211, 859, 756 番号
(エ) 平成 25 年 12 月の予測算定対象電気通信番号の総数 〔=(ア)×(イ)÷(ウ)〕	222, 058, 181 番号

S. 平成 25 年 1 月から 12 月までの間の予測算定対象電気通信番号の総数

	番 号
平成 25 年 1 月の予測算定対象電気通信番号の総数	213, 194, 846 番号
平成 25 年 2 月の予測算定対象電気通信番号の総数	213, 961, 458 番号
平成 25 年 3 月の予測算定対象電気通信番号の総数	215, 514, 260 番号
平成 25 年 4 月の予測算定対象電気通信番号の総数	216, 186, 791 番号
平成 25 年 5 月の予測算定対象電気通信番号の総数	216, 670, 388 番号
平成 25 年 6 月の予測算定対象電気通信番号の総数	217, 287, 729 番号
平成 25 年 7 月の予測算定対象電気通信番号の総数	218, 057, 121 番号
平成 25 年 8 月の予測算定対象電気通信番号の総数	218, 657, 036 番号
平成 25 年 9 月の予測算定対象電気通信番号の総数	219, 810, 065 番号
平成 25 年 10 月の予測算定対象電気通信番号の総数	220, 464, 461 番号
平成 25 年 11 月の予測算定対象電気通信番号の総数	221, 218, 162 番号
平成 25 年 12 月の予測算定対象電気通信番号の総数	222, 058, 181 番号
合計	2, 613, 080, 498 番号

③予測前年度過不足額の算定

	金額
(ア) 平成24年1月から12月の算定対象電気通信番号の数を負担金の額の算定に用いる月までの接続電気通信事業者等ごとの負担金の総額の合計額	9,983,859,023 円
(イ) 平成24年1月から12月の算定対象電気通信番号の数を負担金の額の算定に用いる月までの負担金の額に対応した適格電気通信事業者ごとの当該適格電気通信事業者の算定自己負担額の合計額	
(ウ) 平成24年度の適格電気通信事業者ごとの補てん対象額の合計額	11,106,321,510 円
(エ) 支援機関の支援業務に係る費用の額	55,869,375 円
(オ) 平成24年度の前年度過不足額	1,019,138,549 円
(カ) 予測前年度過不足額 〔=(ア)+(イ)-(ウ)+(エ)-(オ)〕	▲159,193,313 円

④合算番号単価の端数処理について

合算番号単価は、平成18年総務省告示第429号において、原則として、整数未満について四捨五入することとされていることから、整数未満を切り上げ、3円/月・番号とする。

⑤適格電気通信事業者ごとの番号単価の算定

A. NTT東日本に係る番号単価

	金額
(ア) 合算番号単価 (／月・番号)	3 円
(イ) NTT東日本の補てん対象額	4,318,999,498 円
(ウ) 補てん対象額の合計	7,363,227,156 円
(エ) NTT東日本に係る番号単価 (／月・番号) 〔=(ア)×(イ)÷(ウ)〕	1.7596901765 円

B. NTT西日本に係る番号単価

	金額
(ア) 合算番号単価 (／月・番号)	3 円
(イ) NTT西日本の補てん対象額	3,044,227,658 円
(ウ) 補てん対象額の合計	7,363,227,156 円
(エ) NTT西日本に係る番号単価 (／月・番号) [=(ア)×(イ)÷(ウ)]	1.2403098235 円

⑥番号単価の端数処理について

番号単価は、平成 18 年総務省告示第 429 号及び平成 24 年総務省告示第 288 号に従って、小数点以下 8 位未満について原則四捨五入により端数処理を行うこととし、NTT東日本及びNTT西日本に係る各番号単価は、以下のとおりとする。

- ・NTT東日本に係る番号単価：1.75969018 円
- ・NTT西日本に係る番号単価：1.24030982 円

(2) 平成 25 年 7 月以降の各月末から平成 25 年 12 月の月末までの算定対象電気通信番号の数に適用する番号単価（修正番号単価）の算定

平成 18 年総務省告示第 429 号及び平成 24 年総務省告示第 288 号に従い、原則として平成 25 年 4 月に番号単価を修正し、同年 7 月以降の各月末の算定対象電気通信番号に適用する修正番号単価を定める。

①修正合算番号単価の算定

修正合算番号単価

= (適格電気通信事業者の補てん対象額の合計額

+ 支援機関の支援業務に係る費用の額

－前年度過不足額

－適格電気通信事業者ごとの支援機関徴収予定額の合計額

－適格電気通信事業者ごとの修正月（平成 25 年 4 月）までの支援機関徴収予定額に対応した適格電気通信事業者の算定自己負担額の合計額

－合算番号単価

×適格電気通信事業者ごとの支援機関徴収予定額の算定に用いた算定対象電気通信番号の数の最後の月の翌月（平成 25 年 2 月）から修正

番号単価の適用を開始する月の前月（平成 25 年 6 月）までの間の予測算定対象電気通信番号の総数の合計)
÷ 修正番号単価の適用を開始する算定対象電気通信番号の数の月から算定対象年度の 12 月までの予測対象電気通信番号数の総数

②修正合算番号単価の端数処理について

修正合算番号単価については、平成 18 年総務省告示第 429 号に従い、原則として、整数未満を四捨五入する。ただし、負担金の徴収期間及び算定対象電気通信番号の総数の増減の見込みを勘案して必要があると認められるときは、当該端数を切り捨て又は切り上げることとする。

③修正番号単価の算定

各適格電気通信事業者の修正番号単価

＝修正合算番号単価

×（各適格電気通信事業者の補てん対象額

+ 支援機関の支援業務に係る費用の額を補てん対象額の割合で案分した額

－当該適格電気通信事業者に係る前年度過不足額

－当該適格電気通信事業者の修正月（平成 25 年 4 月）までの支援機関徴収予定額

－当該適格電気通信事業者の修正月（平成 25 年 4 月）までの支援機関徴収予定額に対応した当該適格電気通信事業者の算定自己負担額

－当該適格電気通信事業者の番号単価

× 当該適格電気通信事業者に係る支援機関徴収予定額の算定に用いた算定対象電気通信番号の数の最後の月の翌月（平成 25 年 2 月）から当該修正番号単価の適用を開始する月の前月（平成 25 年 6 月）までの間の予測算定対象電気通信番号の総数の合計)

÷（適格電気通信事業者の補てん対象額の合計額

+ 支援機関の支援業務に係る費用の額

－前年度過不足額

－適格電気通信事業者ごとの修正月（平成 25 年 4 月）までの支援機関徴収予定額の合計額

－適格電気通信事業者ごとの修正月（平成 25 年 4 月）までの支援機関徴収予定額に対応した適格電気通信事業者の算定自己負担額の合計

額

－合算番号単価

×適格電気通信事業者ごとの支援機関徴収予定額の算定に用いた算定対象電気通信番号の数の最後の月の翌月（平成 25 年 2 月）から当該修正番号単価の適用を開始する月の前月（平成 25 年 6 月）までの間の予測算定対象電気通信番号の総数の合計）

④修正番号単価の端数処理について

修正番号単価は、平成 18 年総務省告示第 429 号及び平成 24 年総務省告示第 288 号に従って、小数点以下 8 位未満について原則四捨五入により端数処理を行う。

交付金の額について

1. 交付金の額について

(1) 算定規則第5条第1項に基づく算定

各適格電気通信事業者の交付金の額の算定は、以下に掲げる算定式により求める。

○ 各適格電気通信事業者の交付金の額の算定式

- ・ 東日本電信電話株式会社（以下、NTT東日本という）の交付金の額
＝NTT東日本の補てん対象額－NTT東日本の算定自己負担額
- ・ 西日本電信電話株式会社（以下、NTT西日本という）の交付金の額
＝NTT西日本の補てん対象額－NTT西日本の算定自己負担額

○ 補てん対象額について

	NTT東日本	NTT西日本
アナログ電話に係る加入者回線 (算定規則第5条第1項第1号に係るもの)	2,346,121,668 円	1,157,163,796 円
アナログ電話に係る緊急通報 (算定規則第5条第1項第2号に係るもの)	17,955,488 円	22,376,616 円
第一種公衆電話に係るもの (算定規則第5条第1項第3号に係るもの)	1,954,922,342 円	1,864,687,246 円
合 計	4,318,999,498 円	3,044,227,658 円

○ 算定自己負担額の算定について

- ・ NTT東日本の算定自己負担額
＝NTT東日本に係る平成25年1月～最終算定月の番号単価×NTT東日本の各月末の電気通信番号の数の合計額＋前年度残余额のうち算定自己負担額に係る額
- ・ NTT西日本の算定自己負担額
＝NTT西日本に係る平成25年1月～最終算定月の番号単価×NTT西日本の各月末の電気通信番号の数の合計額＋前年度残余额のうち算定自己負担額に係る額

各適格電気通信事業者の算定自己負担額＝①＋②＋③（負担金の額の算定方法と同じ）

① 当該適格電気通信事業者の平成25年1月末～最終算定月の前月の月末の算定対象電気通信番号で算定する算定自己負担額

＝適格電気通信事業者ごとの番号単価

×当該適格電気通信事業者の各月末（平成25年1月末～最終算定月の前月の月末）の算定対象電気通信番号の数の合計額

※ 番号単価は、平成18年総務省告示第429号に定める方法に従って算定した番号単価を適用する。なお、平成25年7月以降適用する番号単価については、算定対象電気通信番号の総数の増減の見込み等を勘案して、半年に1回見直しを行う予定。

② 当該適格電気通信事業者の最終算定月の月末の算定対象電気通信番号で算定する負担金の額

＝（各適格電気通信事業者の補てん対象額

＋支援機関の支援業務に係る費用の額を補てん対象額の割合で案分した額

－接続電気通信事業者等の当該適格電気通信事業者に係る負担金の額の前月までの累計額

－当該適格電気通信事業者の算定自己負担額の前月までの累計額）

×当該適格電気通信事業者の最終算定月の月末の算定対象電気通信番号の数
÷最終算定月の月末の算定対象電気通信番号の総数（自ら交付金の交付を受ける適格電気通信事業者の算定対象電気通信番号の数を含む）

③ 当該適格電気通信事業者の前年度過不足額のうち前年度の最終算定月の月末の算定対象電気通信番号で算定する負担金の額

＝各該適格電気通信事業者の前年度の番号単価に当該適格電気通信事業者の前年度の最終算定月の月末の算定対象電気通信番号の数を乗じて得た額

－（当該適格電気通信事業者の前年度の補てん対象額

＋前年度の支援機関の支援業務に係る費用の額を補てん対象額の割合で案分した額

－当該適格電気通信事業者の前年度の番号単価に前年度の最終算定月の前月の月末までの接続電気通信事業者等の算定対象電気通信番号の総数を乗じて得た額の合計額

－当該適格電気通信事業者の前年度の番号単価に当該適格電気通信事業者の前年度の最終算定月の前月の月末までの算定対象電気通信番号の数を乗じて得た額）

×当該適格電気通信事業者の前年度の最終算定月の月末の算定対象電気通信

番号の数

÷前年度の最終算定月の月末の算定対象電気通信番号の総数(自ら交付金の交付を受ける適格電気通信事業者の算定対象電気通信番号の数を含む)

- ・ 最終算定月は、平成 25 年 12 月を予定する。
- ・ 端数処理については、算定規則の規定に従って行い、それでもなお乗じて計算した場合に整数未満の端数があるときは、当該端数を四捨五入する。
また、端数処理の結果、算定した額の合計が案分する前の元額と一致しない場合、額が最大となっているもので調整する。
- ・ 番号単価は、平成 18 年総務省告示第 429 号に定める方法に従って算定した番号単価を適用する。
- ・ 前年度の最終算定月が算定対象電気通信番号の数の変動に伴って予定(平成 24 年 12 月)から変更となる場合、「平成 25 年 1 月」とあるところを変更となる月数分変更する。

(2) 算定規則第 5 条第 2 項に基づく算定

次の負担金等の割合のいずれかが電気通信事業法施行令に定める限度割合(3%)を超える場合、各適格電気通信事業者の交付金の額は、上記(1)の算定において、補てん対象額から以下に掲げる額を控除するものとする。

○負担金等の割合

- ・ 各接続電気通信事業者等(適格電気通信事業者であるものを除く)について

$$\frac{\text{負担金の総額}}{\text{算定対象収益の額}}$$

- ・ 各適格電気通信事業者について

$$\frac{\text{負担金の額と算定自己負担額の合計}}{\text{算定対象収益の額}}$$

○補てん対象額から控除する額

＝各適格電気通信事業者の補てん対象額

＋支援機関の支援業務に係る費用の額を補てん対象額の割合で案分した額

- － 限度割合を超える全ての接続電気通信事業者等(適格電気通信事業者であるものを除く。)について、別表 1 に定める限度額を算定規則第 27 条第 1 項及び第 2 項の規定により適格電気通信事業者ごとに算定した額の割合で

案分した額のうち、当該適格電気通信事業者に係る額を合計した額。

- 一 限度割合を超える全ての適格電気通信事業者について、別表 2 に定める限度額を算定規則第 27 条第 1 項及び第 2 項の規定により適格電気通信事業者ごとに算定した額の割合で案分した額のうち、当該適格電気通信事業者に係る額を合計した額。
- 一 限度割合を超えない全ての接続電気通信事業者等について、算定規則第 27 条第 1 項及び第 2 項の規定により適格電気通信事業者ごとに算定した額のうち、当該適格電気通信事業者に係る額を合計した額。
- 一 限度割合を超えない適格電気通信事業者（自ら交付金の交付を受ける適格電気通信事業者に限る。）について当該適格電気通信事業者の算定自己負担額。
- 十 当該適格電気通信事業者（自ら交付金の交付を受ける適格電気通信事業者に限る。）の負担金等の割合が限度割合を超える場合には、別表 2 に定める限度額を算定規則第 27 条第 1 項及び第 2 項の規定により適格電気通信事業者ごとに算定した額の割合で案分した額のうち、当該適格電気通信事業者に係る額を合計した額、限度割合を超えない場合には、当該適格電気通信事業者の算定自己負担額。

○上記の算定にあたり、整数未満の端数があるときは、四捨五入する。

また、端数処理の結果、算定した額の合計が案分する前の元額と一致しない場合、額が最大となっているもので調整する。

(3) 算定規則第 5 条第 3 項に基づく算定

各適格電気通信事業者の交付金の額が、当該適格電気通信事業者における基礎的電気通信役務収支表の第一表に記載した営業費用の合計額から営業収益の合計額を控除して得た額以上となるときは、その交付金の額は、当該控除して得た額に満たない額（当該控除して得た額が零以下の場合にあつては、零）とすることとされている。

本年 8 月末に N T T 東日本及び N T T 西日本が総務大臣あて提出した基礎的電気通信役務収支表の第一表に記載した営業費用の合計額から営業収益の合計額を控除して得た額は、N T T 東日本で 58,866,995,365 円、N T T 西日本で 48,987,834,220 円となっている。他方、補てん対象額は、N T T 東日本 4,318,999,498 円、N T T 西日本 3,044,227,658 円となっており、いずれの適格電気通信事業者とも交付金の額が基礎的電気通信役務収支表の第一表に記載した営業費用の合計額から営業収益の合計額を控除して得た額を超えるものではない。従って、算定規則第 5 条第 3 項の規定は該当しない。

2. 交付方法について

(1) 交付手段

交付金の交付は、銀行振込により行うものとする。

交付金の振込手数料の負担は、交付金を交付する支援機関が負うものとする。

(2) 交付金額の通知

平成 25 年 3 月から最終算定月の 3 箇月後までの間、毎月、適格電気通信事業者に対して、交付金額の通知を行う。

(3) 交付金の交付期限

毎月の交付金額の通知の日の属する月の翌月までに交付金を交付する。

(4) 各月の交付金の額の計算方法

○各接続電気通信事業者等から徴収した各月の負担金の額から、以下の計算方法に従い、適格電気通信事業者ごとの各月の交付金の額を計算する。

①平成 25 年 3 月から最終算定月の 2 箇月後までの間、毎月、適格電気通信事業者に対して通知を行う交付金の額の計算方法

＝ 負担金を納付すべき各接続電気通信事業者等から納付を受けた各月の当該適格電気通信事業者に係る負担金の額の合計額

$$\times \left(\frac{\text{当該適格電気通信事業者の補てん対象額}}{\text{当該適格電気通信事業者の補てん対象額} + \text{支援機関の支援業務に係る費用の額を補てん対象額の割合で案分した額}} \right)$$

②最終算定月の 3 箇月後に適格電気通信事業者に対して通知を行う交付金額の計算方法

＝ (負担金を納付すべき全接続電気通信事業者等の当該適格電気通信事業者に係る負担金の総額

－ 平成 25 年 3 月から最終算定月の 2 箇月後までに負担金を納付すべき各接続電気通信事業者等から納付を受けた当該適格電気通信事業者に係る負担金の総額)

$$\times \left(\frac{\text{当該適格電気通信事業者の補てん対象額}}{\text{当該適格電気通信事業者の補てん対象額} + \text{支援機関の支援業務に係る費用の額を補てん対象額の割合で案分した額}} \right)$$

ただし、各接続電気通信事業者等の負担金の額（適格電気通信事業者ごとに算定した負担金の合計額をいう。）又は各適格電気通信事業者の負担金の額に当該適格

電気通信事業者の算定自己負担額を加えた額が限度割合（3%）を超える場合は、以下の金額を控除する。

「①及び②の合計額」－「算定規則第5条第2項の規定により算定した額（整数未満の端数は、四捨五入）」

①及び②において、整数未満の端数があるときは四捨五入する。

また、端数処理の結果、算定した額の合計が案分する前の元額と一致しない場合、額が最大となっているもので調整する。

※ 前年度の最終算定月が算定対象電気通信番号の数の変動に伴って予定（平成24年12月）から変更となる場合、「平成25年3月」とあるところを変更となる月数分変更する。

(5) 交付金の交付の特例

交付金の交付期限までに、算定規則第22条第1項各号に規定する事由が生じた場合、同項の規定に基づき、交付金を減額する。ただし、当該事由の発生した接続電気通信事業者等から負担金の額の全部又は一部が納付された場合には、同条第2項の規定に基づき案分して算定した額を交付金として速やかに適格電気通信事業者に交付する。

(6) 交付金の交付に係る銀行口座のセキュリティ対策

支援機関の交付金の交付に係る銀行口座については、以下のセキュリティ対策を講じるものとする。

- ① 決済性預金口座とし、預金額が全額保障されているものであること
- ② 当該口座からの振込先を各適格電気通信事業者及び支援機関事務経費用の口座に限定する。
- ③ 振込手続きに係るシステム操作の認証強化（予め特定された者による認証操作を要するものとする）
- ④ 預金通帳を隔離し、現金引出しを困難とする。
- ⑤ ネットバンクシステムを活用し、口座管理の迅速性を確保する。