

平成24年分政党交付金使途等報告の概要

1 平成24年に交付された政党交付金の総額及び政党毎の交付額

平成24年分の政党交付金（特定交付金を含む。以下同じ。）は、政党の届出が行われた11政党を対象に総額で319億83百万円が交付されました。

政党別では、民主党に165億4百万円、自由民主党に101億54百万円、公明党に22億79百万円、みんなの党に11億18百万円、社会民主党に7億64百万円、国民新党に4億43百万円、新党きづなに1億90百万円、太陽の党(たちあがれ日本※)に1億59百万円、新党日本に1億36百万円、新党改革に1億20百万円、新党大地(新党大地・真民主※)に1億15百万円が交付されました。※平成24年中に政党の名称を変更

2 平成24年の政党交付金等による支出の総額

平成24年の政党交付金等による支出（支部政党交付金による支出及び政党基金・支部基金を取り崩して充てるものを含む。以下同じ。）の総額は以下のとおりです。

(1) 本部・支部（支部政党交付金支給額を除く。）

経常経費	155億39百万円	（平成23年	127億15百万円,	22.2%増)
政治活動費	150億1百万円	（平成23年	84億2百万円,	78.5%増)
合計	305億40百万円	（平成23年	211億18百万円,	44.6%増)

(2) 政党本部（支部政党交付金支給額を除く。）

経常経費	55億41百万円	（平成23年	56億20百万円,	1.4%減)
政治活動費	71億49百万円	（平成23年	50億20百万円,	42.4%増)
合計	126億90百万円	（平成23年	106億40百万円,	19.3%増)

(3) 支部

経常経費	99億98百万円	（平成23年	70億95百万円,	40.9%増)
政治活動費	78億52百万円	（平成23年	33億83百万円,	132.1%増)
合計	178億50百万円	（平成23年	104億78百万円,	70.4%増)

(参考)

政党は、当該政党及び当該政党の支部について、12月31日現在で、その年の政党交付金による支出（政党基金を取り崩して充てるものを含む。）及び支部政党交付金による支出（支部基金を取り崩して充てるものを含む。）について記載した使途等報告書等を3月以内に総務大臣に提出するものとされています（政党助成法第17条関係）。

総務大臣はその要旨を官報により公表し、使途等報告書等を閲覧に供することとされています（同法第31・32条関係）。

政党は、当該政党が解散し、又は当該政党が政治団体でなくなった場合は、その事実が生じた日現在で、その年の政党交付金等による支出について記載した使途等報告書等を事実が生じた日の翌日から起算して30日以内に総務大臣に提出するものとされています（同法第28条関係）。

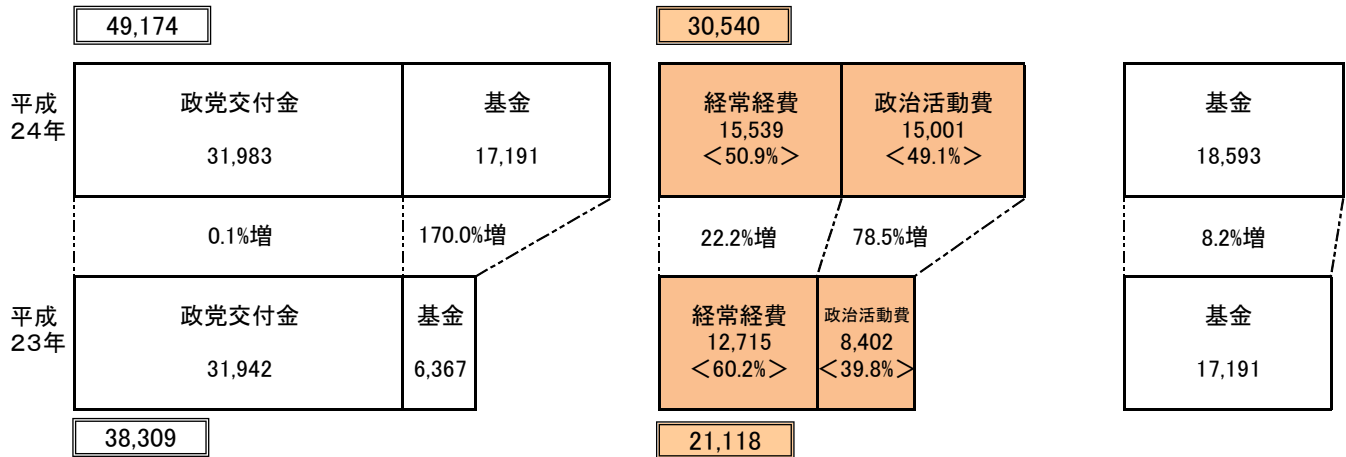
(連絡先)
自治行政局選挙部政党助成室
担当：宇津木補佐、石井係長
電話：(代表)03-5253-5111
内線 23192、23194
(直通)03-5253-5582
(FAX)03-5253-5583

政党交付金＋前年末基金残高


政党交付金等による支出

本年末
基金残高


【本部・支部合計】



【本部】



【支部】



注1) 単位: 百万円。

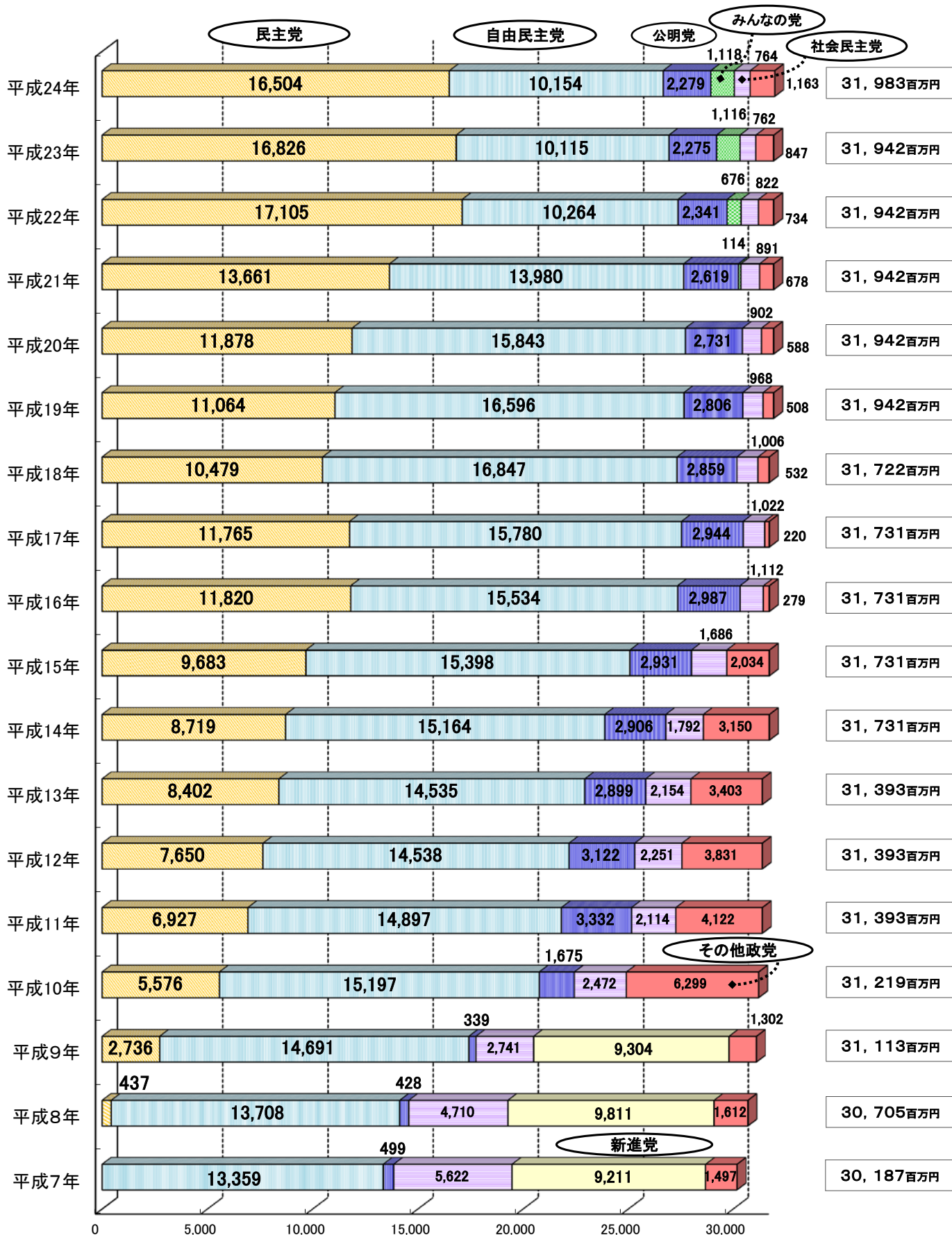
注2) 「政党交付金等による支出」の< >は、経常経費と政治活動費の構成割合。

注3) 【本部・支部合計】及び【本部】の「政党交付金等による支出」の合計額は、支部政党交付金支給額を除いた額。

注4) 四捨五入のため計と一致しない場合がある。

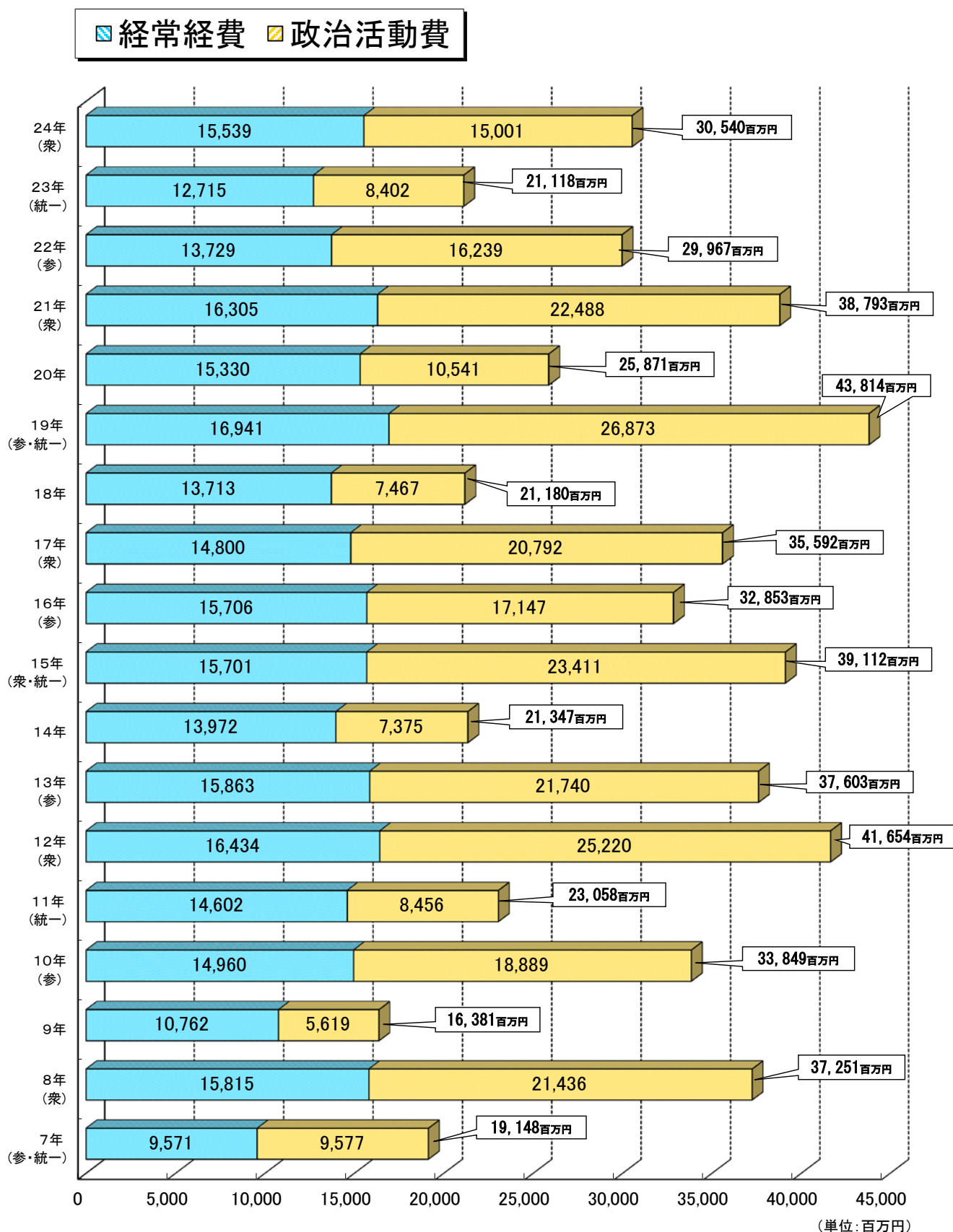
政党交付金交付実績(平成7年～平成24年)

(単位:百万円)




政党交付金等による支出の内訳（平成7年～平成24年）

1 政党交付金等による支出の総額（純計）



(衆) : 衆議院議員総選挙執行 (参) : 参議院議員通常選挙執行 (統一) : 統一地方選挙執行

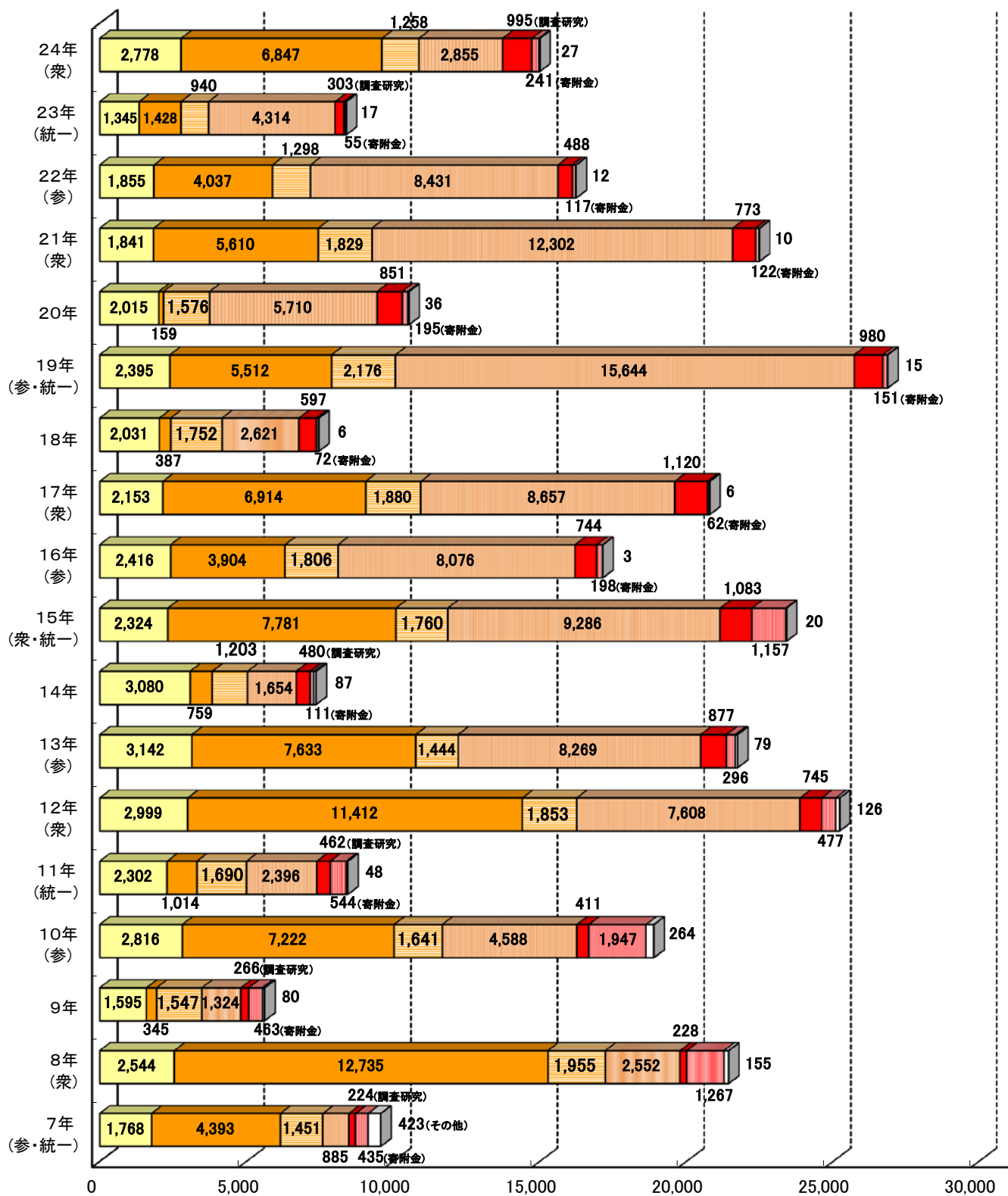
2 経常経費の項目別内訳



(単位: 百万円)

3 政治活動費の項目別内訳

- 組織活動費
- 選挙関係費
- 機関紙誌発行
- 宣伝事業費
- 調査研究費
- 寄附金
- その他



(単位: 百万円)

平成24年分政党交付金使途等報告の概要

1 本部及び支部における政党交付金の状況（純計）

平成24年に交付された政党交付金（特定交付金を含む。以下同じ。）の総額は319億83百万円、平成23年末基金の残高は171億91百万円であり、政党交付金等による支出（支部政党交付金による支出及び政党基金・支部基金を取り崩して充てるものを含む。以下同じ。）の総額は305億40百万円、平成24年末基金の残高は185億93百万円となっています。

（単位：千円）

政党名	24年に交付された政党交付金の総額 A	23年末基金残高 B	政党交付金等による支出の総額 C			24年末基金残高 D (A+B-C+E)	基金の運用果実 E
			経常経費	政治活動費			
民主党	16,504,302	11,997,059	12,936,807	6,850,091	6,086,716	15,524,123	104
自由民主党	10,154,000	2,802,742	11,962,626	5,341,121	6,621,505	994,186	70
公明党	2,279,166	983,380	2,187,018	1,690,092	496,926	1,075,685	157
みんなの党	1,118,299	686,900	1,372,762	696,949	675,813	432,379	43
社会民主党	763,697	383,833	834,932	494,107	340,825	312,612	13
国民新党	442,543	189,172	598,522	126,332	472,190	33,202	9
新党きづな	190,287	—	190,287	96,866	93,421	0	0
太陽の党	159,298	71,701	158,326	110,973	47,353	72,677	4
新党日本	136,023	48,386	96,029	54,869	41,160	88,380	0
新党改革	119,614	28,122	118,170	45,656	72,514	29,566	0
新党大地	115,325	—	84,727	32,116	52,611	30,598	0
合計	31,982,554	17,191,296	30,540,206	15,539,174	15,001,033	18,593,408	400

- ・「政党交付金等による支出の総額」欄は、支部政党交付金の支給額を除いた額を計上しています。
- ・「基金」は、政党基金及び支部基金です。
- ・「24年に交付された政党交付金の総額」に、「23年末基金残高」及び「基金の運用果実」を加えた額から「政党交付金等による支出の総額」を差し引いた額が「24年末基金残高」に一致しないのは、政党交付金の交付を受けた政党が、政党助成法（以下「法」という。）第33条第2項第2号又は第4号に該当するためです。（以下、一致しない箇所については、同様の理由による。）
- ・新党きづなは、平成24年11月15日に政党要件を満たさない政治団体となり、平成25年1月31日に解散しました。
- ・太陽の党は、平成24年11月13日にたちあがれ日本から名称を変更し、同年11月21日に政党要件を満たさない政治団体となりました。
- ・新党大地は、平成24年11月27日に新党大地・真民主から名称を変更し、同年12月16日に政党要件を満たさない政治団体となりました。
- ・新党日本は、平成24年12月16日に政党要件を満たさない政治団体となりました。
- ・国民新党は、平成25年3月22日に解散しました。
- ・四捨五入のため計と一致しない場合があります。

2 本部における政党交付金の状況

平成24年に交付された政党交付金の総額は、11政党に対し、319億83百万円となっています。

平成24年の政党基金による支出を含めた政党交付金による支出の総額は、318億87百万円となっています。

政党基金については、平成23年末の政党基金残高は152億55百万円でしたが、平成24年末の政党基金残高は153億51百万円となっています。

（単位：千円）

政党名	24年に交付された政党交付金の総額 A	23年末政党基金残高 B	政党交付金による支出の総額 C (D+E)					24年末政党基金残高 F (A+B-C+G)	政党基金の運用果実 G
			支部政党交付金支給額 D	支部政党交付金支給額を除いた支出額 E	経常経費	政治活動費			
民主党	16,504,302	11,000,000	14,004,302	10,256,698	3,747,604	1,108,477	2,639,127	13,500,000	0
自由民主党	10,154,000	2,162,478	12,186,421	6,963,350	5,223,071	2,156,822	3,066,249	130,057	0
公明党	2,279,166	983,380	2,187,018	0	2,187,018	1,690,092	496,926	1,075,685	157
みんなの党	1,118,299	508,324	1,405,566	1,063,700	341,866	101,764	240,102	221,090	33
社会民主党	763,697	287,058	833,854	450,835	383,019	253,529	129,490	216,901	0
国民新党	442,543	181,514	624,065	121,000	503,065	83,953	419,112	0	8
新党きづな	190,287	—	190,287	169,700	20,587	9,796	10,791	0	0
太陽の党	159,298	59,480	157,078	43,800	113,278	71,444	41,834	61,702	2
新党日本	136,023	45,500	96,023	14,000	82,023	43,901	38,121	85,500	0
新党改革	119,614	27,270	117,811	64,200	53,611	11,285	42,326	29,073	0
新党大地	115,325	—	84,727	50,000	34,727	10,227	24,500	30,598	0
合計	31,982,554	15,255,003	31,887,152	19,197,283	12,689,869	5,541,291	7,148,578	15,350,606	201

- ・四捨五入のため計と一致しない場合があります。

3 支部における政党交付金の状況

平成24年分使途等報告書の提出支部数は、1,123支部です。

平成24年に支給された支部政党交付金の総額は、191億97百万円であり、平成24年の支部基金による支出を含めた支部政党交付金による支出の総額は、178億50百万円です。

支部基金については、平成23年末の残高は19億36百万円でしたが、平成24年末の支部基金残高は32億43百万円となっています。

(単位：千円)

政党名	支部政党交付金 支給支部数 (23年末支部基金残高 を有する支 部を含む)		24年に支給 された支部 政党交付金 の総額 A	23年末 支部基金 残高 B	支部政党交付金による 支出の総額 C			24年末 支部基金 残高 D (A+B-C+E)	支部基金 の運用果実 E	支部 総数
	うち解散 支部数	経常経費			政治活動費					
民主党	474	78	10,256,698	997,059	9,189,203	5,741,615	3,447,589	2,024,123	104	564
自由民主党	453	9	6,963,350	640,264	6,739,555	3,184,298	3,555,257	864,129	70	7,255
公明党	0	0	0	0	0	0	0	0	0	435
みんなの党	100	8	1,063,700	178,576	1,030,895	595,185	435,710	211,289	9	363
社会民主党	56	0	450,835	96,775	451,913	240,578	211,334	95,711	13	244
国民新党	7	1	121,000	7,658	95,457	42,379	53,078	33,202	1	57
新党きづな	9	4	169,700	—	169,700	87,070	82,630	0	0	—
太陽の党	14	0	43,800	12,222	45,049	39,529	5,519	10,975	2	—
新党日本	3	0	14,000	2,886	14,007	10,968	3,039	2,880	0	—
新党改革	3	1	64,200	852	64,559	34,371	30,188	493	0	5
新党大地	4	0	50,000	—	50,000	21,889	28,111	0	0	—
合計	1,123	101	19,197,283	1,936,293	17,850,337	9,997,882	7,852,455	3,242,802	199	8,923

- ・解散した政党の支部の数値を含めて計上しています。(政党は、支部が解散した場合は、その事実が生じた日現在で、その年の支部政党交付金による支出等について記載した使途等報告書等を総務大臣に提出するものとされています。)
- ・「支部政党交付金支給支部数(23年末支部基金残高を有する支部を含む)」は、複数の者から支部政党交付金を受けた同一支部については、1支部としてカウントしています。
- ・「支部政党交付金による支出の総額」欄は、支部政党交付金の支給額を除いた額を計上しており、純計となっています。
- ・「支部総数」は、法第5条第1項の規定により届出があった平成25年1月1日現在の支部数です。
- ・四捨五入のため計と一致しない場合があります。

<参考>

1 本部及び支部における政党交付金等の状況（純計）（対前年比較）

平成24年分

（単位：千円）

政党名	24年に交付された政党交付金の総額 A	23年末 基金残高 B	政党交付金等による 支出の総額			24年末 基金残高 D (A+B-C+E)	基金の 運用果実 E
			C	経常経費	政治活動費		
民主党	16,504,302	11,997,059	12,936,807	6,850,091	6,086,716	15,524,123	104
自由民主党	10,154,000	2,802,742	11,962,626	5,341,121	6,621,505	994,186	70
公明党	2,279,166	983,380	2,187,018	1,690,092	496,926	1,075,685	157
みんなの党	1,118,299	686,900	1,372,762	696,949	675,813	432,379	43
社会民主党	763,697	383,833	834,932	494,107	340,825	312,612	13
国民新党	442,543	189,172	598,522	126,332	472,190	33,202	9
新党きづな	190,287	—	190,287	96,866	93,421	0	0
太陽の党	159,298	71,701	158,326	110,973	47,353	72,677	4
新党日本	136,023	48,386	96,029	54,869	41,160	88,380	0
新党改革	119,614	28,122	118,170	45,656	72,514	29,566	0
新党大地	115,325	—	84,727	32,116	52,611	30,598	0
合計	31,982,554	17,191,296	30,540,206	15,539,174	15,001,033	18,593,408	400

平成23年分

（単位：千円）

政党名	23年に交付された政党交付金の総額 A	22年末 基金残高 B	政党交付金等による 支出の総額			23年末 基金残高 D (A+B-C+E)	基金の 運用果実 E
			C	経常経費	政治活動費		
民主党	16,825,886	4,406,280	9,235,182	5,307,548	3,927,634	11,997,059	74
自由民主党	10,114,685	794,903	8,106,925	4,464,918	3,642,007	2,802,742	79
公明党	2,275,344	636,069	1,928,183	1,765,672	162,511	983,380	151
みんなの党	1,116,303	218,469	647,877	426,962	220,916	686,900	6
社会民主党	762,304	237,281	615,768	432,093	183,675	383,833	16
国民新党	395,716	20,184	226,729	110,518	116,211	189,172	1
新党きづな	—	—	—	—	—	—	—
※ 太陽の党	196,599	50,131	175,031	123,982	51,049	71,701	2
新党日本	135,748	3,509	90,871	47,352	43,519	48,386	0
新党改革	119,410	0	91,288	36,415	54,874	28,122	0
新党大地	—	—	—	—	—	—	—
合計	31,941,995	6,366,826	21,117,855	12,715,458	8,402,396	17,191,296	330

※ 平成23年の名称は「たちあがれ日本」（以下、次頁以降も同じ。）。

増減（平成24年分－平成23年分）

（単位：千円）

政党名	政党交付金の 総額	前年末 基金残高	政党交付金等による 支出の総額			本年末 基金残高	基金の 運用果実
			C	経常経費	政治活動費		
民主党	▲321,584	7,590,779	3,701,626	1,542,544	2,159,082	3,527,064	29
自由民主党	39,315	2,007,839	3,855,701	876,203	2,979,498	▲1,808,556	▲9
公明党	3,822	347,311	258,835	▲75,580	334,415	92,305	7
みんなの党	1,996	468,432	724,884	269,988	454,897	▲254,521	37
社会民主党	1,393	146,552	219,164	62,014	157,150	▲71,221	▲3
国民新党	46,827	168,988	371,793	15,814	355,978	▲155,970	7
新党きづな	190,287	—	190,287	96,866	93,421	0	0
太陽の党	▲37,301	21,570	▲16,705	▲13,009	▲3,696	976	1
新党日本	275	44,877	5,159	7,517	▲2,359	39,993	0
新党改革	204	28,122	26,882	9,242	17,640	1,444	0
新党大地	115,325	—	84,727	32,116	52,611	30,598	0
合計	40,559	10,824,470	9,422,352	2,823,715	6,598,637	1,402,112	70

- ・「政党交付金等による支出の総額」欄は、支部政党交付金の支給額を除いた額を計上しています。
- ・「基金」は、政党基金及び支部基金です。
- ・四捨五入のため計と一致しない場合があります。

2 本部における政党交付金の状況(対前年比較)

平成24年分

(単位：千円)

政党名	24年に交付された政党交付金の総額 A	23年末政党基金残高 B	政党交付金による					24年末政党基金残高 F (A+B-C+G)	政党基金の運用 果実 G
			支出の総額 C (D+E)	支部政党交付金支給額 D	支部政党交付金支給額を除いた支出額 E	経常経費	政治活動費		
民主党	16,504,302	11,000,000						14,004,302	10,256,698
自由民主党	10,154,000	2,162,478	12,186,421	6,963,350	5,223,071	2,156,822	3,066,249	130,057	0
公明党	2,279,166	983,380	2,187,018	0	2,187,018	1,690,092	496,926	1,075,685	157
みんなの党	1,118,299	508,324	1,405,566	1,063,700	341,866	101,764	240,102	221,090	33
社会民主党	763,697	287,058	833,854	450,835	383,019	253,529	129,490	216,901	0
国民新党	442,543	181,514	624,065	121,000	503,065	83,953	419,112	0	8
新党きづな	190,287	—	190,287	169,700	20,587	9,796	10,791	0	0
太陽の党	159,298	59,480	157,078	43,800	113,278	71,444	41,834	61,702	2
新党日本	136,023	45,500	96,023	14,000	82,023	43,901	38,121	85,500	0
新党改革	119,614	27,270	117,811	64,200	53,611	11,285	42,326	29,073	0
新党大地	115,325	—	84,727	50,000	34,727	10,227	24,500	30,598	0
合計	31,982,554	15,255,003	31,887,152	19,197,283	12,689,869	5,541,291	7,148,578	15,350,606	201

平成23年分

(単位：千円)

政党名	23年に交付された政党交付金の総額 A	22年末政党基金残高 B	政党交付金による					23年末政党基金残高 F (A+B-C+G)	政党基金の運用 果実 G
			支出の総額 C (D+E)	支部政党交付金支給額 D	支部政党交付金支給額を除いた支出額 E	経常経費	政治活動費		
民主党	16,825,886	3,500,000						9,325,886	6,434,200
自由民主党	10,114,685	28,151	7,980,357	2,966,200	5,014,157	2,194,469	2,819,688	2,162,478	0
公明党	2,275,344	625,245	1,917,360	0	1,917,360	1,754,993	162,367	983,380	151
みんなの党	1,116,303	121,521	729,502	583,743	145,760	61,688	84,071	508,324	2
社会民主党	762,304	132,130	607,376	302,665	304,711	204,020	100,691	287,058	0
国民新党	395,716	17,484	231,688	68,000	163,688	65,785	97,903	181,514	1
新党きづな	—	—	—	—	—	—	—	—	—
※ 太陽の党	196,599	45,974	183,095	69,900	113,195	64,599	48,596	59,480	2
新党日本	135,748	3,000	93,248	12,600	80,648	38,913	41,735	45,500	0
新党改革	119,410	0	92,140	83,200	8,940	5,372	3,568	27,270	0
新党大地	—	—	—	—	—	—	—	—	—
合計	31,941,995	4,473,505	21,160,652	10,520,508	10,640,145	5,620,476	5,019,669	15,255,003	156

増減(平成24年分－平成23年分)

(単位：千円)

政党名	政党交付金の総額	前年末政党基金残高	政党交付金による					本年末政党基金残高	政党基金の運用 果実
			支出の総額	支部政党交付金支給額	支部政党交付金支給額を除いた支出額	経常経費	政治活動費		
民主党	▲321,584	7,500,000						4,678,416	3,822,498
自由民主党	39,315	2,134,328	4,206,064	3,997,150	208,914	▲37,647	246,560	▲2,032,421	0
公明党	3,822	358,135	269,658	0	269,658	▲64,901	334,559	92,305	7
みんなの党	1,996	386,803	676,064	479,957	196,107	40,076	156,031	▲287,234	31
社会民主党	1,393	154,928	226,478	148,170	78,308	49,508	28,799	▲70,157	0
国民新党	46,827	164,030	392,377	53,000	339,377	18,168	321,209	▲181,514	7
新党きづな	190,287	—	190,287	169,700	20,587	9,796	10,791	0	0
太陽の党	▲37,301	13,506	▲26,017	▲26,100	83	6,845	▲6,762	2,222	0
新党日本	275	42,500	2,775	1,400	1,375	4,989	▲3,614	40,000	0
新党改革	204	27,270	25,671	▲19,000	44,671	5,913	38,758	1,803	0
新党大地	115,325	—	84,727	50,000	34,727	10,227	24,500	30,598	0
合計	40,559	10,781,499	10,726,500	8,676,775	2,049,725	▲79,185	2,128,909	95,603	45

・四捨五入のため計と一致しない場合があります。

3 支部における支部政党交付金の状況（対前年比較）

平成24年分

(単位：千円)

政党名	支部政党交付金 支給支部数 (23年末支部基金残高 を有する支 部を含む)		24年に支給 された支部 政党交付金 の総額 A	23年末支部 基金残高 B	支部政党交付金による 支出の総額 C			24年末 支部基金 残高 D (A+B-C+E)	支部基金の 運用果実 E	支部 総数
	うち解散 支部数	経常経費			政治活動費					
民主党	474	78	10,256,698	997,059	9,189,203	5,741,615	3,447,589	2,024,123	104	564
自由民主党	453	9	6,963,350	640,264	6,739,555	3,184,298	3,555,257	864,129	70	7,255
公明党	0	0	0	0	0	0	0	0	0	435
みんなの党	100	8	1,063,700	178,576	1,030,895	595,185	435,710	211,289	9	363
社会民主党	56	0	450,835	96,775	451,913	240,578	211,334	95,711	13	244
国民新党	7	1	121,000	7,658	95,457	42,379	53,078	33,202	1	57
新党きづな	9	4	169,700	—	169,700	87,070	82,630	0	0	—
太陽の党	14	0	43,800	12,222	45,049	39,529	5,519	10,975	2	—
新党日本	3	0	14,000	2,886	14,007	10,968	3,039	2,880	0	—
新党改革	3	1	64,200	852	64,559	34,371	30,188	493	0	5
新党大地	4	0	50,000	—	50,000	21,889	28,111	0	0	—
合計	1,123	101	19,197,283	1,936,293	17,850,337	9,997,882	7,852,455	3,242,802	199	8,923

平成23年分

(単位：千円)

政党名	支部政党交付金 支給支部数 (23年末支部基金残高 を有する支 部を含む)		23年に支給 された支部 政党交付金 の総額 A	22年末支部 基金残高 B	支部政党交付金による 支出の総額 C			23年末 支部基金 残高 D (A+B-C+E)	支部基金の 運用果実 E	支部 総数
	うち解散 支部数	経常経費			政治活動費					
民主党	464	4	6,434,200	906,280	6,343,496	4,076,912	2,266,584	997,059	74	595
自由民主党	427	7	2,966,200	766,753	3,092,767	2,270,448	822,319	640,264	79	7,251
公明党	6	0	0	10,823	10,823	10,679	144	0	0	430
みんなの党	72	4	583,743	96,948	502,117	365,273	136,844	178,576	4	332
社会民主党	56	0	302,665	105,151	311,057	228,073	82,984	96,775	16	246
国民新党	8	0	68,000	2,699	63,042	44,733	18,308	7,658	0	87
新党きづな	—	—	—	—	—	—	—	—	—	—
※太陽の党	12	1	69,900	4,158	61,837	59,383	2,454	12,222	1	29
新党日本	3	0	12,600	509	10,223	8,439	1,784	2,886	0	3
新党改革	3	0	83,200	0	82,348	31,043	51,306	852	0	6
新党大地	—	—	—	—	—	—	—	—	—	—
合計	1,051	16	10,520,508	1,893,321	10,477,710	7,094,983	3,382,727	1,936,293	174	8,979

増減（平成24年分－平成23年分）

(単位：千円)

政党名	支部政党交付金 支給支部数 (23年末支部基金残高 を有する支 部を含む)		支部政党 交付金の 総額	前年末支部 基金残高	支部政党交付金による 支出の総額			本年末 支部基金 残高	支部基金の 運用果実	支部 総数
	うち解散 支部数	経常経費			政治活動費					
民主党	10	74	3,822,498	90,779	2,845,708	1,664,703	1,181,005	1,027,064	29	▲31
自由民主党	26	2	3,997,150	▲126,488	3,646,787	913,850	2,732,938	223,865	▲9	4
公明党	▲6	0	0	▲10,823	▲10,823	▲10,679	▲144	0	▲0	5
みんなの党	28	4	479,957	81,629	528,778	229,912	298,866	32,713	6	31
社会民主党	0	0	148,170	▲8,376	140,856	12,505	128,350	▲1,064	▲3	▲2
国民新党	▲1	1	53,000	4,959	32,415	▲2,354	34,769	25,544	0	▲30
新党きづな	9	4	169,700	—	169,700	87,070	82,630	0	0	—
太陽の党	2	▲1	▲26,100	8,064	▲16,788	▲19,854	3,066	▲1,247	1	—
新党日本	0	0	1,400	2,377	3,784	2,529	1,255	▲7	0	—
新党改革	0	1	▲19,000	852	▲17,790	3,328	▲21,118	▲359	0	▲1
新党大地	4	0	50,000	—	50,000	21,889	28,111	0	0	—
合計	72	85	8,676,775	42,972	7,372,627	2,902,900	4,469,728	1,306,510	25	▲56

- ・「支部政党交付金支給支部数」は、複数の者から支部政党交付金を受けた同一支部については、1支部としてカウントしています。
- ・「支部政党交付金による支出の総額」欄は、支部政党交付金の支給額を除いた額を計上しており、純計となっています。
- ・「支部総数」は、平成24年分にあつては平成25年1月1日現在、平成23年分にあつては平成24年1月1日現在の法第5条第1項の規定により届出があつた支部数です。
- ・四捨五入のため計と一致しない場合があります。