

平成 2 6 年度網使用料算定根拠

目 次

1. 接続料の変更に際し用いる通信量等の予測について	1
2. 平成26年度網使用料の算定について【西日本】	4
I. 算定手順	5
II. 原価の算定及び料金の設定	6
端末回線伝送機能	6
III. 投資等比率及び貯蔵品比率の算定	7
IV. 接続料収納までの平均的な日数の算定	8
V. 資本構成比率の算定	9
VI. 他人資本利率の算定	10
VII. 自己資本利益率の算定	11
VIII. 利益対応税率の算定	12
IX. 料金設定に使用した回線数	13
X. 料金設定に使用した保守換算係数	14
XI. 料金設定に使用した貸倒率	15
(参考)	
1. 指定設備管理運営費明細表	16
2. 設備区分別の費用明細表	17
3. 設備区分別固定資産明細表	18
4. 指定設備管理運営費のうち、回線数の増減に応じて 当該設備に係る費用が増減するものの内訳	19
5. 設備区分別の費用のうち、回線数の増減に応じて 当該設備に係る費用が増減するものの内訳	20
6. 設備区分別固定資産のうち、回線数の増減に応じて 当該設備に係る費用が増減するものの内訳	21
7. 指定設備管理運営費明細表（ドライカップ電話回線数を含む）	22
8. 設備区分別の費用明細表（ドライカップ電話回線数を含む）	23
9. 設備区分別固定資産明細表（ドライカップ電話回線数を含む）	24

3. 平成26年度網使用料の算定について【東西合算】	25
I. 算定手順	26
II. 原価の算定及び料金の設定	27
1. 端末系交換機能	27
2. 市内伝送機能	28
3. 中継系交換機能	29
4. 中継伝送機能	30
5. 信号伝送機能	35
6. その他の機能	36
III. 投資等比率及び貯蔵品比率の算定	38
IV. 接続料収納までの平均的な日数の算定	39
V. 資本構成比率の算定	40
VI. 他人資本利率の算定	41
VII. 自己資本利益率の算定	42
VIII. 利益対応税率の算定	43
IX. 料金設定に使用したトラヒック	44
X. 料金設定に使用した回線数	45
XI. 料金設定に使用した貸倒率	46
(参考)	
1. 指定設備管理運営費明細表	47
2. 設備区分別の費用明細表	48
3. 設備区分別固定資産明細表	49

1. 接続料の変更に際し用いる通信量等の予測について

接続料規則の一部を改正する省令（平成17年2月14日総務省令第14号）附則第15項の規定に基づき、電気通信事業法第33条第5項の機能に係る接続料の変更に際し、同項の機能に係る通信量等について、以下の予測値を用いることとします。

	項目	データ時期	構成比	備考
通信量	(ア) 単位料金区域別通信量（通信回数・通信時間）	H25下+H26上予測	H25年度上期実績	(1)を参照
	(イ) 都道府県別通信量（通信回数・通信時間）	H25下+H26上予測	—	単位料金区域別通信量を積み上げて算定
	(ウ) MA内呼比率、MA間ZA内呼比率、GC接続呼比率	H25下+H26上予測	—	単位料金区域別通信量を用いて算定
	(エ) CR（アナログ、ISDN、PHS）	H25下+H26上予測	—	H24実績CRに、H23実績→H24実績トレンドを加味して算定
	(オ) 平均保留時間（アナログ、ISDN、PHS）	H25下+H26上予測	—	H24実績平均保留時間に、(ア)で算定した予測総通信量とH24実績通信量の変動率を乗じて算定
回線数	単位料金区域別回線数 (カ) $\left[\begin{array}{l} \text{INSネット64（事務用・住宅用）} \\ \text{INSネット1500} \\ \text{公衆電話（アナログ・デジタル）} \\ \text{一般専用（2線式・4線式）} \\ \text{高速デジタル（メタル・光）} \end{array} \right]$	H25年度末予測	H24年度末実績	(2)を参照
	都道府県別回線数 (キ) $\left[\begin{array}{l} \text{一般専用（2線式・4線式）} \\ \text{高速デジタル（メタル・光）} \\ \text{ATM専用（1心式・2心式）} \\ \text{ATMデータ伝送} \end{array} \right]$	H25年度末予測	H24年度末実績	(2)を参照
	収容局別回線数 (ク) $\left[\begin{array}{l} \text{加入電話（事務用・住宅用）} \\ \text{フレッツ・ADSL} \\ \text{フレッツ光} \\ \text{占有タイプ※1、ファミリータイプ※2、} \\ \text{マンションタイプ※3} \end{array} \right]$	H25年度末予測	H24年度末実績	(2)を参照
	(ケ) PHS基地局回線数	H25年度末予測	H24年度末実績	(2)を参照
その他	(コ) 中継伝送共用機能回線数	H25年度末予測	—	H26.3末の利用見込回線数
	(サ) 中継伝送専用機能回線数	H25年度末予測	—	H26.3末の利用見込回線数
	(シ) 総信号数	H25下+H26上予測	—	1呼あたり信号数×（H25下+H26上予測GC経由回数+IC経由回数）÷2

※1：ビジネス、ベーシック、光プレミアムエンタープライズ及びネクストビジネス。

※2：ファミリー100、光プレミアムファミリー、ネクストファミリー、ライトファミリー、Wi-Fiアクセス及びNTT東日本のニューファミリー、ハイパーファミリー。

※3：マンション、ワイヤレス、光プレミアムマンション、ネクストマンション、ライトマンション。

(1) 通信量の予測

東日本・西日本別、通信回数・通信時間別、通話形態別に、予測通信量を次のとおり算定します。

$$\text{平成25年度下期+平成26年度上期予測通信量} = \text{平成24年度下期+平成25年度上期実績通信量} \times (1 + \text{対前年同期予測増減率})$$

※ 対前年同期予測増減率は、①平成25年10～12月までの主要な通信量の対前年同期増減率及び②平成26年1～9月の対前年同期予測増減率を、平成24年度下期+平成25年度上期の構成比を用いて加重平均して算定。

(単位：千回・千時間)

		主要な通信量による算定					総通信量による算定		
		H25.10～12月の対前年同期増減率	H26.1～9月の対前年同期予測増減率(※1)	H24年度下期+H25年度上期の構成比		対前年同期予測増減率	H24年度下期+H25年度上期実績通信量	H25年度下期+H26年度上期予測通信量	
				H24.10～12月	H25.1～9月				
		①	②	③	④	⑤=①×③+②×④	⑥	⑦=⑥×(1+⑤)	
東日本	通信回数	MA内	▲19.0%	▲18.1%	27.8%	72.2%	▲18.3%	1,658,998	1,355,279
		MA間ZA内	▲15.2%	▲14.8%	27.2%	72.8%	▲14.9%	814,825	693,632
		GC接続	▲15.3%	▲14.5%	27.3%	72.7%	▲14.7%	10,583,253	9,025,821
		IC接続	▲8.7%	▲8.5%	27.0%	73.0%	▲8.5%	9,075,536	8,301,592
	通信時間	MA内	▲18.5%	▲17.5%	27.4%	72.6%	▲17.8%	52,783	43,405
		MA間ZA内	▲17.9%	▲17.2%	27.3%	72.7%	▲17.4%	22,620	18,688
		GC接続	▲15.6%	▲14.6%	27.1%	72.9%	▲14.9%	327,040	278,434
		IC接続	▲10.2%	▲9.8%	26.9%	73.1%	▲9.9%	299,315	269,571
西日本	通信回数	MA内	▲17.3%	▲16.6%	27.7%	72.3%	▲16.8%	1,518,414	1,263,757
		MA間ZA内	▲14.4%	▲13.4%	27.0%	73.0%	▲13.7%	912,183	787,593
		GC接続	▲15.8%	▲15.9%	27.6%	72.4%	▲15.8%	10,112,929	8,510,049
		IC接続	▲6.6%	▲6.4%	26.5%	73.5%	▲6.4%	10,001,865	9,357,292
	通信時間	MA内	▲17.0%	▲16.6%	27.1%	72.9%	▲16.7%	48,408	40,325
		MA間ZA内	▲16.9%	▲16.5%	27.1%	72.9%	▲16.6%	24,667	20,573
		GC接続	▲16.1%	▲15.7%	27.3%	72.7%	▲15.8%	287,784	242,307
		IC接続	▲8.0%	▲7.8%	26.3%	73.7%	▲7.8%	310,636	286,328

※1：H25.4～12月の対前年同期増減率。

(2) 回線数の予測

平成25年度末の予測回線数を次の通り算定します。

$$\text{平成25年度末予測回線数} = \text{平成24年度末実績回線数} + \text{平成25年度予測純増数}$$

※ 平成25年度予測純増数は、平成25年4～12月までの実績純増数に、平成26年1～3月の予測純増数を加えて算定。

※※ 平成26年1～3月の予測純増数は、①平成25年1～3月の実績純増数に、②平成25年4～12月の純増数の対前年同期増減数の単月平均の3ヶ月分を加えて算定。

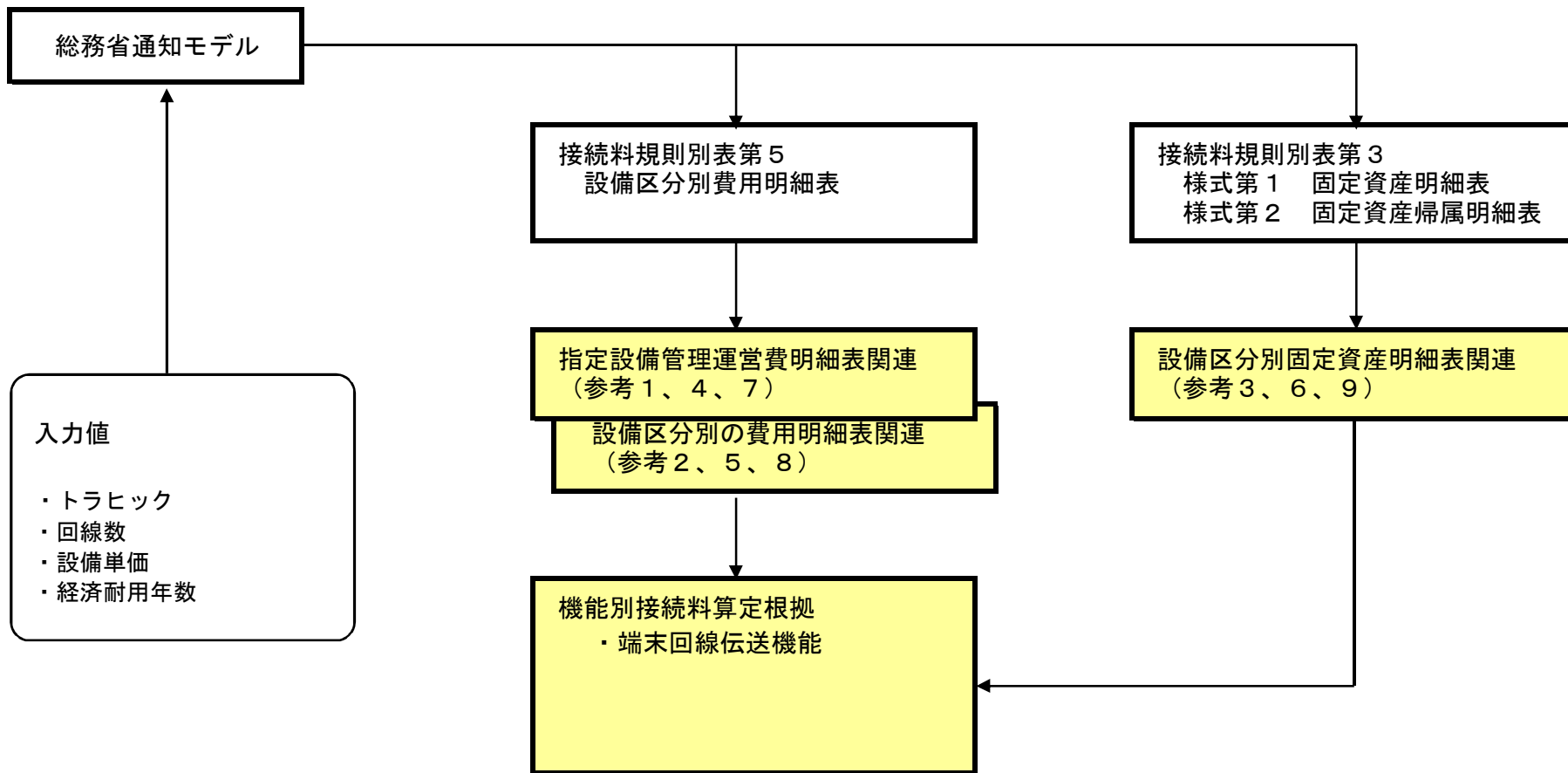
		純増数の算定							回線数の算定		
		H24.4～12月 実績	H25.1～3月実績	H25.4～12月 実績	H25.4～12月 の対前年同期増減 数の単月平均	H26.1～3月の 対前年同期増減 数の単月平均	H26.1～3月 予測純増数	H25年度 予測純増数	H24年度末 実績回線数	H25年度末 予測回線数	
		①	②	③	④= $\frac{③-①}{9}$	⑤=④	⑥=②+⑤×3	⑦=③+⑥	⑧	⑨=⑧+⑦	
東日本	加入電話	事務用	▲228	▲89	▲198	3	3	▲79	▲277	2,826	2,549
		住宅用	▲700	▲244	▲572	14	14	▲201	▲773	9,422	8,649
	(再掲)ライト	事務用	▲13	▲18	▲17	▲0	▲0	▲20	▲37	295	258
		住宅用	▲24	▲9	▲19	1	1	▲8	▲26	310	284
	INSネット64	事務用	▲117	▲39	▲103	2	2	▲35	▲138	1,503	1,364
		住宅用	▲36	▲10	▲28	1	1	▲8	▲35	198	163
	(再掲)ライト	事務用	▲12	▲5	▲12	▲0	▲0	▲5	▲18	275	258
		住宅用	▲3	▲1	▲2	0	0	▲1	▲3	17	14
	INSネット1500		▲2	▲1	▲2	0	0	▲0	▲2	21	19
	公衆電話	アナログ	▲6	▲2	▲5	0	0	▲1	▲6	58	52
		デジタル	▲1	▲0	▲0	0	0	▲0	▲1	43	42
	一般専用	2線式	▲6	▲2	▲5	0	0	▲2	▲7	105	98
		4線式	▲3	▲1	▲3	0	0	▲0	▲3	144	141
	高速デジタル	メタル	▲4	▲1	▲4	0	0	▲1	▲5	90	84
		光	▲0	▲0	▲0	0	0	▲0	▲0	4	4
	ATM専用		▲0	▲0	▲0	0	0	▲0	▲0	1	1
	ATMデータ伝送		▲2	▲1	▲2	0	0	▲1	▲3	8	5
	フレッツ・ADSL		▲207	▲70	▲147	7	7	▲50	▲197	858	661
	フレッツ光	占有タイプ※1	▲14	▲4	▲12	0	0	▲3	▲15	85	70
		ファミリータイプ※3	280	124	309	3	3	133	442	5,769	6,211
マンションタイプ※5		37	▲24	42	1	1	▲22	20	3,883	3,902	
PHS基地局回線											
西日本	加入電話	事務用	▲229	▲91	▲182	5	5	▲75	▲257	2,906	2,648
		住宅用	▲679	▲216	▲583	11	11	▲184	▲767	9,848	9,080
	(再掲)ライト	事務用	▲10	▲21	▲9	0	0	▲20	▲29	287	258
		住宅用	▲22	▲8	▲16	1	1	▲6	▲22	281	259
	INSネット64	事務用	▲111	▲36	▲94	2	2	▲31	▲125	1,508	1,382
		住宅用	▲32	▲9	▲22	1	1	▲6	▲28	185	157
	(再掲)ライト	事務用	▲7	▲3	▲7	▲0	▲0	▲3	▲10	228	217
		住宅用	▲2	▲1	▲2	0	0	▲1	▲2	14	11
	INSネット1500		▲1	▲0	▲1	▲0	▲0	▲0	▲1	12	11
	公衆電話	アナログ	▲8	▲2	▲5	0	0	▲1	▲6	73	67
		デジタル	▲1	▲0	▲1	0	0	▲0	▲1	37	36
	一般専用	2線式	▲6	1	▲4	0	0	1	▲3	103	100
		4線式	▲2	▲1	▲2	▲0	▲0	▲1	▲3	154	151
	高速デジタル	メタル	▲3	▲0	▲2	0	0	▲0	▲2	79	77
		光	▲0	▲0	▲0	▲0	▲0	▲0	▲0	3	3
	ATM専用		▲0	▲0	▲0	▲0	▲0	▲0	▲0	1	1
	ATMデータ伝送		▲3	▲1	▲3	0	0	▲1	▲4	12	8
	フレッツ・ADSL		▲147	▲49	▲130	2	2	▲43	▲173	990	817
	フレッツ光	占有タイプ※2	▲9	▲3	▲8	0	0	▲2	▲10	57	46
		ファミリータイプ※4	237	56	189	▲5	▲5	39	228	5,083	5,311
マンションタイプ※6		66	▲11	51	▲2	▲2	▲16	34	2,375	2,410	
PHS基地局回線											

※1：ビジネス、ベーシック及びネクストビジネス。 ※2：ビジネス、ベーシック、光プレミアムエンタープライズ及びネクストビジネス。 ※3：ニューファミリー、ハイパーファミリー、ネクストファミリー、ライトファミリー及びWiFiアクセス。
 ※4：ファミリー100、光プレミアムファミリー、ネクストファミリー、ライトファミリー及びWiFiアクセス。 ※5：マンション、ワイヤレス、ネクストマンション及びライトマンション。
 ※6：マンション、光プレミアムマンション、ワイヤレス、ネクストマンション及びライトマンション。

2. 平成26年度網使用料の算定について

(西日本の原価及び回線数に基づく接続料)

I. 算定手順



II. 原価の算定及び料金の設定

端末回線伝送機能

(1)原価の算定

(百万円)

区分	端末系伝送路				回線数の増減に応じて当該設備に係る費用が増減するものの内訳		備考
	加入者回線	主配線盤	OCU	GC・アナログ局内回線収容部以外	GC以下の伝送路・アナログ局内回線収容部以外		
①指定設備管理運営費	225,287	218,860	2,421	4,005	6,304	33,571	(参考2)、(参考5)、及び(参考8)より
②他人資本費用	5,496	5,355	85	56	79	1,118	⑩レートの×他人資本比率×他人資本利率
③自己資本費用	12,685	12,360	197	128	182	2,580	⑩レート×自己資本比率×自己資本利率
④利益対応税	7,908	7,705	123	80	114	1,608	(③自己資本費用+(⑩有利子負債以外の負債の額×利子相当率))×利益対応税率
⑤合計	251,376	244,280	2,827	4,269	6,679	38,877	①+②+③+④
⑥正味固定資産	877,701	855,218	13,731	8,753	12,329	180,084	(参考3)、(参考6)、及び(参考8)より
⑦投資等	1,492	1,454	23	15	21	306	⑥正味固定資産×投資等比率
⑧貯蔵品	7,197	7,013	113	72	101	1,477	⑥正味固定資産×貯蔵品比率
⑨運転資本	15,083	14,656	139	288	511	1,470	(①設備管理運営費-(①設備償却費+①通信設備使用料+①固定資産税))×45.625日÷365日
⑩レートベース	901,474	878,341	14,006	9,127	12,962	183,337	⑥+⑦+⑧+⑨
⑪有利子負債以外の負債の額	65,533	63,851	1,018	663	942	13,328	⑩レート×他人資本比率×有利子負債以外の負債が負債の合計に占める割合
⑫減価償却費	91,653	88,923	1,133	1,597	2,062	19,558	
⑬通信設備使用料	0	0	0	0	0	0	(参考2)、(参考5)、及び(参考8)より
⑭固定資産税	12,967	12,686	173	108	153	2,250	

(2)料金の設定

A. 施設設置負担金にかかる加算料相当コストの算定

区分	コスト等	備考
①施設設置負担金の額(円/回線)	36,000	
②平均償却年数(年)	14	圧縮配線対象設備の平均償却期間(平成24年度実績)
③年間減価償却費(円)	2,571	①÷②
④他人資本費用(円)	110	⑩レート×他人資本比率×他人資本利率
⑤自己資本費用(円)	253	⑩レート×自己資本比率×自己資本利率
⑥利益対応税(円)	158	(⑤自己資本費用+(⑫有利子負債以外の負債の額×利子相当率))×利益対応税率
⑦加算料(円/回線・年)	3,092	③+④+⑤+⑥
⑧施設設置負担金の適用のないサービスの回線数	746,139	IX 料金設定に使用した回線数より
⑨公衆電話端末回線数	102,864	IX 料金設定に使用した回線数より
⑩加算料相当コスト(百万円)	2,625	⑦×(⑧+⑨)
⑪レートベース(円/回線)	18,000	①×0.5(レートベース機高率)
⑫有利子負債以外の負債の額(円)	1,309	⑩レート×他人資本比率×有利子負債以外の負債が負債の合計に占める割合

B. 加入者回線

区分	コスト等	備考
a. 原価(百万円)	241,655	アーイ
ア. 加入者回線	244,280	(1)の⑤加入者回線
イ. 加算料相当コスト	2,625	Aの⑩加算料相当コスト
b. 回線数(回線)	14,911,404	IX 料金設定に使用した回線数より
c. 1回線あたりコスト(円/回線・月)	1,351	a÷b÷12ヶ月

C. 主配線盤

区分	コスト等	備考
a. 原価(百万円)	2,827	(1)の⑤主配線盤
b. 回線数(回線)	14,911,404	IX 料金設定に使用した回線数より
c. 1回線あたりコスト(円/回線・月)	16	a÷b÷12ヶ月

D. OCU

区分	コスト等	備考
a. 原価(百万円)	4,269	(1)の⑤OCU
b. OCU使用回線数(回線)	1,681,344	IX 料金設定に使用した回線数より
c. 1回線あたりコスト(円/回線・月)	212	a÷b÷12ヶ月

E. 回線数の増減に応じて費用が増減するもの

区分	コスト等	備考
a. 原価(百万円)	6,640	アーイウ
ア. 回線数の増減に応じて費用が増減するもの	6,679	(1)の⑤回線数の増減に応じて当該設備に係る費用が増減するものの内訳-GC・アナログ局内回線収容部以外
イ. 付加機能控除額	33	A×付加機能控除率(0.00496)
ウ. 回線工事費補正額	6	総務省モデルによる算定値
b. 回線数(回線)	13,476,584	IX 料金設定に使用した回線数より
c. 1回線あたりコスト(円/回線・月)	41	a÷b÷12ヶ月

GC以下の伝送路

区分	コスト等	備考
a. 原価(百万円)	15,037	アーイ×E/5
ア. 回線数の増減に応じて費用が増減するもの	38,877	(1)の⑤回線数の増減に応じて当該設備に係る費用が増減するものの内訳-GC以下の伝送路・アナログ局内回線収容部以外
イ. き線点遠隔収容装置から加入者交換機間のうち、遠隔収容装置設置局から加入者交換機設置局間に設置するもので、現に設置する遠隔収容装置設置局のもの	23,840	総務省モデルによる算定値
b. 回線数(回線)	13,476,584	IX 料金設定に使用した回線数より
c. 1回線あたりコスト(円/回線・月)	93	a÷b÷12ヶ月

PHS基地局回線機能

(7)保守の区分がタイプ1-1のもの

区分	料金	備考
料金(円/回線・月)	1,713	(Bのc+Cのc+Dのc+EのGCのc+EのGC以下の伝送路のc)×(1+X). 料金設定に使用した賃率率

(4)保守の区分がタイプ1-2のもの

区分	料金	備考
料金(円/回線・月)	1,713	(Bのc×X. 料金設定に使用した保守換算係数+Cのc×X. 料金設定に使用した保守換算係数+Dのc×X. 料金設定に使用した保守換算係数+EのGCのc+EのGC以下の伝送路のc)×(1+X). 料金設定に使用した賃率率

Ⅲ. 投資等比率及び貯蔵品比率の算定

(1) 投資等比率の算定

(単位：百万円)

区分	H24年度首末平均残高
指定設備管理部門の電気通信事業固定資産	2,302,639 (A)
指定設備管理部門における投資等(収益の見込まれないもの) (※)	3,995 (B)
投資等比率 (B ÷ A)	0.0017 (C)

※ 投資等は、収益性が見込まれない出資金、保証金・負担金等である。

(2) 貯蔵品比率の算定

(単位：百万円)

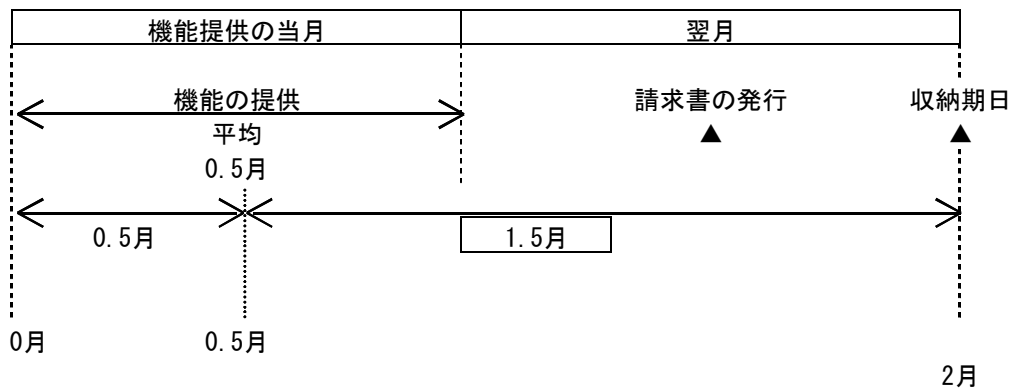
区分	H24首末平均残高
電気通信事業固定資産	2,703,874 (A)
貯蔵品 (※)	22,097 (B)
貯蔵品比率 (B ÷ A)	0.0082 (C)

※ 貯蔵品は、現用に供されるまでの間保管されている電気通信設備用品（新品）であり、金額は月末在庫額の年平均値である。

(注) なお繰延資産比率については、繰延資産が発生していないので無しとする。

IV. 接続料収納までの平均的な日数の算定

(1) 機能の提供と接続料の収納までの日程



(2) 機能の提供から当該機能に係る接続料の収納までの平均的な日数の算定

機能の提供から当該機能に係る接続料の収納までの平均的な日数

$$= \frac{1.5 \text{ ヲ月}}{12 \text{ ヲ月}} \times 365 \text{ 日} = \boxed{45.625 \text{ 日}}$$

(1) より

V. 資本構成比率の算定

(1) 資本の状況

(単位：百万円)

B/S (H 2 4) 稼働ベース			レートベース		(資本構成)	
電気通信事業 固定資産	有利子負債 1,132,380 (0.341)	③ 圧縮後の資本構成比	H 2 4 稼働 電気通信事業固定資産 2,703,874	有利子負債	1,132,380 (0.397)	
2,703,874	その他の負債 452,799 (0.136)			退職給付引当金 207,373 (0.073)		
	退職給付引当金 222,983 (0.067)	② 流動資産の 圧縮 ▲468,409	貯蔵品(月平均)	22,097		
	自己資本 1,515,926 (0.456)		投資等	5,038	自己資本	1,515,926 (0.531)
流動資産等 620,214		① 流動資産の理論値と 実績の差 151,805-620,214=▲468,409	運転資本	124,671		
計	3,324,088		計	2,855,679	計	2,855,679

(2) 他人資本比率

$$\text{他人資本比率} = \frac{(1,132,380 + 207,373)}{\text{負債}} \div \frac{2,855,679}{\text{負債資本合計}} = \boxed{0.469}$$

(3) 有利子負債が負債の合計に占める比率

$$\text{有利子負債が負債の合計に占める比率} = \frac{1,132,380}{\text{有利子負債}} \div \frac{(1,132,380 + 207,373)}{\text{負債の合計}} = \boxed{0.845}$$

(4) 有利子負債以外の負債が負債の合計に占める割合

$$\text{有利子負債以外の負債が負債の合計に占める割合} = 1 - \frac{0.845}{\text{有利子負債が負債の合計に占める比率}} = \boxed{0.155}$$

(5) 自己資本比率

$$\text{自己資本比率} = 1 - \frac{0.469}{\text{他人資本比率}} = \boxed{0.531}$$

VI. 他人資本利率の算定

(1) 有利子負債に対する利率

有利子負債の額に対する他人資本費用の平成24年度実績とした。

$$\text{有利子負債に対する利率} = \boxed{1.32\%}$$

(単位：%)

年度	24
区分	
他人資本利率	1.32

(注) 借入金の平均利率である。

(2) 有利子負債以外の負債の利率相当率

国債利回りの過去5年平均とした。

$$\text{有利子負債以外の負債の利率相当率} = \boxed{1.18\%}$$

(単位：%)

年度	20	21	22	23	24	平均
区分						
他人資本利率	1.48	1.37	1.17	1.08	0.81	1.18

(注) 国債(利付・10年物)の平均利回りである。

(3) 他人資本利率

$$\text{他人資本利率} = 1.32\% \times 0.845 + 1.18\% \times 0.155 = \boxed{1.30\%}$$

(有利子負債に対する利率 × 有利子負債比率 + 国債利回り × 有利子負債以外の負債の比率)

Ⅶ. 自己資本利益率の算定

1. CAPM的手法による自己資本利益率

(単位：%)

区分	年度			平均(注4)	
	22	23	24	3年平均	
①主要企業の自己資本利益率(注1)	4.00	3.39	<u>3.80</u>	—	
β値の適用	○	○	○	—	
②リスクフリーレート(注2)	1.17	1.08	0.81	—	
①-②	2.83	2.31	2.99	—	
選択される自己資本利益率	β=0.6 (注3)	2.87	2.47	2.60	<u>2.65</u>

(注1) 主要企業の自己資本利益率はNEEDS(日本経済新聞デジタルメディアの総合経済データバンク)の財務データより。

抽出条件については、「日経経営指標」と同様に、全国4証券取引所(東京(マザーズを含まない)、名古屋、札幌、福岡)に今年度の9月1日現在で上場しており、7期連続で決算データの取得が可能な単体決算開示企業(金融業および外国企業を除く)の全業種平均値(単独指標)とした。
ただし、平成24年度は速報値である。

(注2) リスクフリーレートについては、指定設備全体の平均的な耐用年数に着目し、耐用年数が10年超であることから国債10年ものの利回りを使用した。

(注3) β値については、昨年度と同とした。

(注4) 算定期間については、3年間とした。

2. 主要企業の過去5年間の自己資本利益率

(単位：%)

区分	年度					平均
	20	21	22	23	24	
主要企業の自己資本利益率	1.21	3.04	4.00	3.39	3.80	<u>3.09</u>

(注1) 主要企業の自己資本利益率はNEEDS(日本経済新聞デジタルメディアの総合経済データバンク)の財務データより。

抽出条件については、「日経経営指標」と同様に、全国4証券取引所(東京(マザーズを含まない)、名古屋、札幌、福岡)に今年度の9月1日現在で上場しており、7期連続で決算データの取得が可能な単体決算開示企業(金融業および外国企業を除く)の全業種平均値(単独指標)とした。
ただし、平成24年度は速報値である。

3. 料金算定に採用した自己資本利益率

上記1, 2を勘案し、低い方の1のCAPM的手法による自己資本利益率を採用する。

自己資本利益率 = 2.65%

Ⅷ. 利益対応税率の算定

利益対応税としては、事業税、地方法人特別税、法人税、道府県民税、市町村民税を見込んだ。

利益対応税率 = 58.76%

(算定方法)

1. 税引前利益に対する率の算定

①税引前利益を y 、税額を x_n とする。

②事業税実効税率

事業税額を x_1 、地方特別法人税を $x_2 (= x_1 \times 1.48)$ とする。

$$x_1 = (y - (x_1 + x_2)) \times 0.029$$

$$= (y - (x_1 + x_1 \times 1.48)) \times 0.029 \quad x_1 = \frac{0.029}{1+0.072} \times y = \underline{0.0271y}$$

③地方法人特別税実効税率

地方特別法人税を x_2 とする。

$$x_2 = x_1 \times 1.48$$

$$= 1.48 \times 0.0271y$$

$$= \underline{0.0401y}$$

④法人税実効税率

法人税額を x_3 とする。

$$x_3 = \text{事業税及び地方法人特別税引後利益} \times 0.255$$

$$= (y - (0.0271y + 0.0401y)) \times 0.255$$

$$= \underline{0.2379y}$$

⑤復興特別法人税

復興特別法人税額を x_4 とする。

$$x_4 = \text{事業税及び地方法人特別税引後利益} \times 0.255 \times 0.1$$

$$= (y - (0.0271y + 0.0401y)) \times 0.0255$$

$$= \underline{0.0238y}$$

⑥道府県民税実効税率

道府県民税額を x_5 とする。

$$x_5 = \text{法人税額} \times 0.05$$

$$= 0.2379y \times 0.05 = \underline{0.0119y}$$

⑦市町村民税実効税率

市町村民税額を x_6 とする。

$$x_6 = \text{法人税額} \times 0.123$$

$$= 0.2379y \times 0.123 = \underline{0.0293y}$$

2. 税引後利益に対する率の算定

⑧税引前利益に対する利益対応税率

利益対応税額を x とする。

$$x = x_1 + x_2 + x_3 + x_4 + x_5 + x_6$$

$$= \underline{0.3701y}$$

税引後利益を z 、税引前利益を y 、税額を x とする。

$$\text{利益対応税率} = \frac{x}{z} = \frac{0.3701y}{(1-0.3701)y} = \frac{0.3701y}{0.6299y} = 0.5876$$

税引前利益 y
利益対応税 $x = 0.3701y$
税引後利益 $z = (1-0.3701)y$

Ⅸ. 料金設定に使用した回線数

端末回線数等

・加入者回線、MDF算定等に使用した予測回線数

	回線数 (回線)
加入者回線	
加入電話回線数	11,728,573
ISDN64回線数	1,539,667
アナログ公衆電話回線数	66,667
デジタル公衆電話回線数	36,197
計	13,371,104
加入者回線(ドライカップ電話回線数を含む)	
加入電話回線数	12,896,700
ISDN64回線数	1,911,840
アナログ公衆電話回線数	66,667
デジタル公衆電話回線数	36,197
計	14,911,404
(再掲)施設設置負担金の適用のないサービスの回線数	
加入電話ライト回線数	517,422
ISDN64ライト回線数	228,717
計	746,139
(再掲)公衆電話端末回線数	
アナログ公衆電話回線数	66,667
デジタル公衆電話回線数	36,197
計	102,864

・OCU算定に使用した予測回線数

	回線数 (回線)
OCU使用回線数	1,681,344

X. 料金設定に使用した保守換算係数

区分	コスト等	備考
タイプ1-2のもの	1.00	実際費用方式に基づく平成26年度接続料算定根拠 (平成26年1月21日認可申請)より

XI. 料金設定に使用した貸倒率

	コスト等	備考
①接続料の貸倒額	0	H24年度実績 (実際費用方式に基づく平成26年度接続料に関する網使用料算定根拠(平成26年1月x日認可申請)の参考1. 設備区分別の費用明細表より)
②接続料	193,459	H24年度実績 (接続会計報告書 様式第1 第一種指定設備管理部門の受取網使用料、接続装置使用料収入、網改造料収入の合計)
③貸倒率	0.00000%	①÷②

指定設備管理運営費明細表【西日本】
(総務省通知モデルの出力結果をもとに作成)

(単位:百万円)

設備区分等	端末系伝送路										中継系伝送路										信号機設備	合計									
	加入者回線	加入者回線	主配線盤	総合デジタル通信局内回線終端装置	端末系交換設備	G/C	右記以外のG/C	右記以外の増減するもの	加入者交換回線収容専用部	加入者交換回線収容共用部	緊急通報設備	G/C以下の伝送路	右記以外	増減するもの	端末系交換設備・中継系交換設備伝送路	共用型	中継交換機接続伝送専用装置	専用型	M/A内伝送路	M/A内伝送路・回線比例			M/A内伝送路・回線距離比例	接続装置	回線管理運営費	中継系交換設備	I/C	中継交換回線収容専用部	中継交換回線収容共用部		
固定資産の項目																															
き線点遠隔収容装置	-	-	-	-	5,075	-	-	-	-	-	5,075	-	5,075	-	-	-	-	-	-	-	-	-	-	-	-	-	-	5,075			
局設置簡易遠隔収容装置	-	-	-	-	570	-	-	-	-	-	570	-	570	-	-	-	-	-	-	-	-	-	-	-	-	-	-	570			
局設置遠隔収容装置	-	-	-	-	4,527	-	-	-	-	-	4,527	4,527	-	-	-	-	-	-	-	-	-	-	-	-	-	-	-	4,527			
加入者交換機	-	-	-	-	34,853	34,853	34,853	34,853	-	-	-	-	-	-	-	-	-	-	-	-	-	-	-	-	-	-	-	34,853			
主配線盤	2,317	2,317	-	2,317	2,339	524	524	-	524	-	1,815	-	1,815	-	-	-	-	-	-	-	-	-	-	-	-	-	-	4,656			
加入者系半固定バス伝送装置	-	-	-	-	1,024	1,024	1,024	-	1,024	-	-	-	-	-	-	-	-	-	-	-	-	-	-	-	-	-	-	1,024			
光ケーブル成端架	-	-	-	-	304	42	42	7	34	-	1	282	130	133	-	-	-	-	-	-	-	-	-	-	1	1	305				
消防監視トランク	-	-	-	-	216	216	-	-	-	-	216	-	-	-	-	-	-	-	-	-	-	-	-	-	-	-	-	216			
警察消防用回線集約装置	-	-	-	-	300	300	-	-	-	-	300	-	-	-	-	-	-	-	-	-	-	-	-	-	-	-	-	300			
中継交換機	-	-	-	-	-	-	-	-	-	-	-	-	-	-	-	-	-	-	-	-	-	-	-	2,348	2,348	-	-	2,348			
伝送装置	-	-	-	-	4,323	-	-	-	-	-	4,323	4,323	2,999	2,392	175	432	30	6	-	-	-	396	-	-	-	-	-	7,322			
中間中継伝送装置	-	-	-	-	1,085	-	-	-	-	-	1,085	276	809	5	5	-	-	-	-	-	-	-	-	-	-	-	-	1,090			
海底中間中継伝送装置	-	-	-	-	-	-	-	-	-	-	-	-	19	19	-	-	-	-	-	-	-	-	-	-	-	-	-	19			
無線伝送装置	-	-	-	-	296	-	-	-	-	-	296	201	95	1	1	-	-	-	-	-	-	-	-	-	-	-	-	298			
無線アンテナ	-	-	-	-	55	-	-	-	-	-	55	36	19	1	1	-	-	-	-	-	-	-	-	-	-	-	-	56			
無線鉄塔	-	-	-	-	125	-	-	-	-	-	125	80	44	1	1	-	-	-	-	-	-	-	-	-	-	-	-	125			
衛星通信設備	-	-	-	-	104	-	-	-	-	-	104	104	-	29	29	-	-	-	-	-	-	-	-	-	-	-	-	133			
クロック供給装置	-	-	-	-	41	1	1	1	-	-	40	40	0	1	1	-	-	0	0	0	-	-	-	0	0	-	-	43			
メタルケーブル	130,243	130,243	130,243	-	-	-	-	-	-	-	-	-	-	-	-	-	-	-	-	-	-	-	-	-	-	-	-	130,243			
加入系光ケーブル	10,053	10,053	10,053	-	-	-	-	-	-	-	-	-	-	-	-	-	-	-	-	-	-	-	-	-	-	-	-	10,053			
中継系光ケーブル	-	-	-	-	7,884	-	-	-	-	-	7,884	1,829	6,055	148	142	-	6	5	-	0	-	-	-	-	-	-	-	8,032			
海底光ケーブル	-	-	-	-	857	-	-	-	-	-	857	362	495	790	790	-	-	-	-	-	-	-	-	-	-	-	-	1,647			
加入系電柱	29,611	29,611	29,611	-	-	-	-	-	-	-	-	-	-	-	-	-	-	-	-	-	-	-	-	-	-	-	-	29,611			
中継系電柱	-	-	-	-	924	-	-	-	-	-	924	199	725	16	16	-	0	0	-	0	-	-	-	-	-	-	-	940			
加入系管路	42,219	42,219	42,219	-	-	-	-	-	-	-	-	-	-	-	-	-	-	-	-	-	-	-	-	-	-	-	-	42,219			
中継系管路	-	-	-	-	16,370	-	-	-	-	-	16,370	3,878	12,493	322	312	-	10	10	-	1	-	-	-	-	-	-	-	16,693			
加入系中口径管路	419	419	419	-	-	-	-	-	-	-	-	-	-	-	-	-	-	-	-	-	-	-	-	-	-	-	-	419			
中継系中口径管路	-	-	-	-	33	-	-	-	-	-	33	19	14	3	3	-	0	0	-	0	-	-	-	-	-	-	-	36			
加入系共同溝	330	330	330	-	-	-	-	-	-	-	-	-	-	-	-	-	-	-	-	-	-	-	-	-	-	-	-	330			
中継系共同溝	-	-	-	-	16	-	-	-	-	-	16	9	7	0	0	-	0	0	-	0	-	-	-	-	-	-	-	17			
加入系とう道	1,682	1,682	1,682	-	-	-	-	-	-	-	-	-	-	-	-	-	-	-	-	-	-	-	-	-	-	-	-	1,682			
中継系とう道	-	-	-	-	66	-	-	-	-	-	66	39	29	3	3	-	0	0	-	0	-	-	-	-	-	-	-	71			
電線共同溝	360	360	360	-	-	-	-	-	-	-	-	-	-	-	-	-	-	-	-	-	-	-	-	-	-	-	-	360			
自治体管路	45	45	45	-	-	-	-	-	-	-	-	-	-	-	-	-	-	-	-	-	-	-	-	-	-	-	-	45			
情報ボックス	14	14	14	-	-	-	-	-	-	-	-	-	-	-	-	-	-	-	-	-	-	-	-	-	-	-	-	14			
総合デジタル通信局内回線終端装置	4,005	-	-	-	4,005	-	-	-	-	-	-	-	-	-	-	-	-	-	-	-	-	-	-	-	-	-	-	4,005			
アナログ局内回線収容装置	-	-	-	-	17,464	7,636	7,636	-	7,636	-	-	9,828	-	9,828	-	-	-	-	-	-	-	-	-	-	-	-	-	17,464			
アナログ・デジタル回線共通部	-	-	-	-	9,912	4,722	4,722	-	4,722	-	-	5,190	-	5,190	-	-	-	-	-	-	-	-	-	-	-	-	-	9,912			
加入者交換回線収容装置	-	-	-	-	3,823	3,823	3,823	-	1,016	2,806	-	-	-	-	-	-	-	-	-	-	-	-	-	-	-	-	-	3,823			
中継交換回線収容装置	-	-	-	-	-	-	-	-	-	-	-	-	-	-	-	-	-	-	-	-	-	-	-	411	-	193	217	411			
備考用中継交換機	-	-	-	-	-	-	-	-	-	-	-	-	-	-	-	-	-	-	-	-	-	-	-	-	-	-	-	1,599			
専用回線管理運営費	-	-	-	-	-	-	-	-	-	-	-	-	-	-	2	-	-	2	-	-	-	-	2	-	-	-	-	2			
合計	221,298	217,293	214,976	2,317	4,005	112,593	53,142	52,626	34,862	13,939	1,016	2,807	516	99,451	16,052	43,399	4,341	3,715	175	451	46	6	1	396	2	2,760	2,348	193	218	1,599	342,590

(参考2)

設備区分別の費用明細表【西日本】
(総務省通知モデルの出力結果をもとに作成)

(単位：百万円)

設備区分等	端末系伝送路				総合デジタル通信局内回線終端装置	端末系交換設備								G C 以下の伝送路		回線数の増減に応じて当該設備に係る費用が増減するもの	右記以外	中継系交換設備										信号網設備	合計		
	加入者回線	加入者回線	主配線盤	緊急通報設備		G C	右記以外のG C	右記以外	回線数の増減に応じて当該設備に係る費用が増減するもの	加入者交換回線収容専用部	加入者交換回線収容共用部	緊急通報設備	共用型	中継交換機接続伝送専用装置	専用型			M A 内伝送路	M A 間伝送路・回線比例	M A 内伝送路・回線距離比例	接続装置	回線管理運営費	中継系交換設備	I C	中継交換回線収容専用部	中継交換回線収容共用部					
減価償却費	91,238	89,641	88,555	1,086	1,597	50,192	15,218	14,928	9,620	4,218	290	800	289	34,974	9,531	25,443	2,495	2,106	108	281	27	3	0	250	-	1,162	991	80	91	255	145,342
通信設備使用料	-	-	-	-	-	-	-	-	-	-	-	-	-	-	-	-	-	-	-	-	-	-	-	-	-	-	-	-	-	1,024	1,024
固定資産税	12,679	12,572	12,405	167	108	4,576	1,021	1,004	632	294	21	57	17	3,555	899	2,656	171	149	6	15	3	0	0	13	-	64	54	5	5	14	17,505
施設保全費	82,662	80,843	80,032	811	1,819	44,084	29,807	29,648	19,912	7,590	571	1,574	159	14,278	3,869	10,409	1,186	1,031	45	111	11	1	0	98	-	1,202	1,021	85	96	204	129,339
道路占用料	6,607	6,607	6,607	-	0	642	-	-	-	-	-	-	-	642	151	491	13	13	-	1	0	-	0	-	-	-	-	-	-	-	7,262
撤去費用	5,715	5,672	5,636	36	43	1,860	441	436	278	125	9	24	6	1,418	363	1,056	117	109	2	6	1	0	0	5	-	38	32	3	3	6	7,736
試験研究費	8,180	8,048	7,970	78	132	3,752	1,721	1,704	1,127	453	33	91	17	2,031	548	1,483	147	126	6	15	2	0	0	14	-	91	78	6	7	56	12,226
接続関連事務費	-	-	-	-	-	-	-	-	-	-	-	-	-	-	-	-	2	-	-	2	-	-	-	-	2	-	-	-	-	-	2
管理共通費	14,217	13,911	13,772	139	305	7,487	4,934	4,907	3,293	1,259	95	261	28	2,552	691	1,861	209	181	8	20	2	0	0	17	-	202	172	14	16	41	22,155
合計	221,298	217,293	214,976	2,317	4,005	112,593	53,142	52,626	34,862	13,939	1,018	2,807	516	59,451	16,052	43,399	4,341	3,715	175	451	46	6	1	396	2	2,760	2,348	193	218	1,599	342,590

設備区分別固定資産明細表【西日本】
(総務省通知モデルの出力結果をもとに作成)

設備区分等																																		(単位：百万円)	
	端末系伝送路	加入者回線	加入者回線	主配線盤	総合デジタル通信局内回線終端装置	端末系交換設備	G C		右記以外のG C	右記以外	回線数の増減に応じて当該設備に係る費用が増減するもの	加入者交換回線収容専用部	加入者交換回線収容専用部	緊急通報設備	G C以下の伝送路	右記以外	回線数の増減に応じて当該設備に係る費用が増減するもの	端末系交換設備以外中継系交換設備伝送路	共用型	中継交換機様伝送専用装置	専用型	M A内伝送路	M A内伝送路・回線距離比例	M A内伝送路・回線距離比例	接続装置	回線管理運営費	中継系交換設備	I C	中継交換回線収容専用部	中継交換回線収容共用部	番号網設備	合計			
固定資産の項目																																			
光線点送機収容装置	-	-	-	-	-	14,589	-	-	-	-	-	-	-	-	14,589	-	14,589	-	-	-	-	-	-	-	-	-	-	-	-	-	-	-	14,589		
局設置簡易送機収容装置	-	-	-	-	-	1,188	-	-	-	-	-	-	-	-	1,188	-	1,188	-	-	-	-	-	-	-	-	-	-	-	-	-	-	-	1,188		
局設置送機収容装置	-	-	-	-	-	7,035	-	-	-	-	-	-	-	-	7,035	7,035	-	-	-	-	-	-	-	-	-	-	-	-	-	-	-	-	7,035		
加入者交換機	-	-	-	-	-	15,141	15,141	15,141	15,141	-	-	-	-	-	-	-	-	-	-	-	-	-	-	-	-	-	-	-	-	-	-	-	15,141		
主配線盤	2,291	2,291	-	2,291	-	2,291	611	611	-	611	-	-	-	-	1,680	-	1,680	-	-	-	-	-	-	-	-	-	-	-	-	-	-	-	4,583		
加入者系半固定バス伝送装置	-	-	-	-	-	1,391	1,391	1,391	-	1,391	-	-	-	-	-	-	-	-	-	-	-	-	-	-	-	-	-	-	-	-	-	-	1,391		
光ケーブル成端架	-	-	-	-	-	201	25	25	4	20	-	1	-	-	176	89	87	-	-	-	-	-	-	-	-	-	-	1	-	-	1	-	202		
消防警報トランク	-	-	-	-	-	180	180	-	-	-	-	-	-	-	180	-	-	-	-	-	-	-	-	-	-	-	-	-	-	-	-	-	180		
警報消防用回線集約装置	-	-	-	-	-	241	241	-	-	-	-	-	-	-	241	-	-	-	-	-	-	-	-	-	-	-	-	-	-	-	-	-	241		
中継交換機	-	-	-	-	-	-	-	-	-	-	-	-	-	-	-	-	-	4,698	3,849	271	578	31	6	-	-	-	1,987	1,987	-	-	-	-	1,987		
伝送装置	-	-	-	-	-	4,352	-	-	-	-	-	-	-	-	4,352	4,352	-	-	-	-	-	-	-	-	-	-	-	-	-	-	-	-	9,050		
中間中継伝送装置	-	-	-	-	-	1,960	-	-	-	-	-	-	-	-	1,960	567	1,392	11	11	-	-	-	-	-	-	-	-	-	-	-	-	-	-	1,970	
海底中間中継伝送装置	-	-	-	-	-	-	-	-	-	-	-	-	-	-	-	-	-	65	65	-	-	-	-	-	-	-	-	-	-	-	-	-	65		
無線伝送装置	-	-	-	-	-	776	-	-	-	-	-	-	-	-	776	525	250	3	3	-	-	-	-	-	-	-	-	-	-	-	-	-	779		
無線アンテナ	-	-	-	-	-	289	-	-	-	-	-	-	-	-	289	190	100	3	3	-	-	-	-	-	-	-	-	-	-	-	-	-	293		
無線鉄塔	-	-	-	-	-	553	-	-	-	-	-	-	-	-	553	369	184	3	3	-	-	-	-	-	-	-	-	-	-	-	-	-	556		
衛星通話設備	-	-	-	-	-	280	-	-	-	-	-	-	-	-	280	280	-	80	80	-	-	-	-	-	-	-	-	-	-	-	-	-	360		
クロック供給装置	-	-	-	-	-	70	3	3	3	-	-	-	-	-	87	67	0	2	2	-	-	-	1	1	0	-	-	-	-	-	-	-	-	72	
メタルケーブル	211,290	211,290	211,290	-	-	-	-	-	-	-	-	-	-	-	-	-	-	-	-	-	-	-	-	-	-	-	-	-	-	-	-	-	211,290		
加入系光ケーブル	1,565	1,565	1,565	-	-	-	-	-	-	-	-	-	-	-	-	-	-	-	-	-	-	-	-	-	-	-	-	-	-	-	-	-	1,565		
中継系光ケーブル	-	-	-	-	-	8,643	-	-	-	-	-	-	-	-	8,643	2,057	6,586	143	137	-	-	6	6	-	0	-	-	-	-	-	-	-	8,785		
海底光ケーブル	-	-	-	-	-	1,474	-	-	-	-	-	-	-	-	1,474	582	892	1,387	1,387	-	-	-	-	-	-	-	-	-	-	-	-	-	2,860		
加入系電柱	208,046	208,046	208,046	-	-	-	-	-	-	-	-	-	-	-	-	-	-	-	-	-	-	-	-	-	-	-	-	-	-	-	-	-	208,046		
中継系電柱	-	-	-	-	-	6,410	-	-	-	-	-	-	-	-	6,410	1,381	5,029	110	108	-	-	2	2	-	0	-	-	-	-	-	-	-	6,520		
加入系管路	339,190	339,190	339,190	-	-	-	-	-	-	-	-	-	-	-	-	-	-	-	-	-	-	-	-	-	-	-	-	-	-	-	-	-	339,190		
中継系管路	-	-	-	-	-	146,596	-	-	-	-	-	-	-	-	146,596	34,732	111,864	2,869	2,782	-	-	87	82	-	5	-	-	-	-	-	-	-	149,465		
加入系中口伝管路	4,009	4,009	4,009	-	-	-	-	-	-	-	-	-	-	-	-	-	-	-	-	-	-	-	-	-	-	-	-	-	-	-	-	-	4,009		
中継系中口伝管路	-	-	-	-	-	312	-	-	-	-	-	-	-	-	312	183	129	27	26	-	-	2	2	-	0	-	-	-	-	-	-	-	339		
加入系共同溝	3,975	3,975	3,975	-	-	-	-	-	-	-	-	-	-	-	-	-	-	-	-	-	-	-	-	-	-	-	-	-	-	-	-	-	3,975		
中継系共同溝	-	-	-	-	-	189	-	-	-	-	-	-	-	-	189	106	83	6	5	-	-	0	0	-	0	-	-	-	-	-	-	-	195		
加入系とう道	16,157	16,157	16,157	-	-	-	-	-	-	-	-	-	-	-	-	-	-	-	-	-	-	-	-	-	-	-	-	-	-	-	-	-	16,157		
中継系とう道	-	-	-	-	-	636	-	-	-	-	-	-	-	-	636	366	270	32	31	-	-	1	1	-	0	-	-	-	-	-	-	-	669		
電線共同溝	878	878	878	-	-	-	-	-	-	-	-	-	-	-	-	-	-	-	-	-	-	-	-	-	-	-	-	-	-	-	-	-	878		
総合デジタル通信局内回線終端装置	3,912	-	-	-	-	3,912	-	-	-	-	-	-	-	-	-	-	-	-	-	-	-	-	-	-	-	-	-	-	-	-	-	-	3,912		
アナログ局内回線収容装置	-	-	-	-	-	22,176	3,481	3,481	-	3,481	-	-	-	-	18,695	-	18,695	-	-	-	-	-	-	-	-	-	-	-	-	-	-	-	22,176		
アナログ・デジタル回線共通部	-	-	-	-	-	12,121	2,160	2,160	-	2,160	-	-	-	-	9,961	-	9,961	-	-	-	-	-	-	-	-	-	-	-	-	-	-	-	12,121		
加入者交換回線収容装置	-	-	-	-	-	1,733	1,733	1,733	-	-	-	484	1,239	-	-	-	-	-	-	-	-	-	-	-	-	-	-	-	-	-	-	-	1,733		
中継交換回線収容装置	-	-	-	-	-	-	-	-	-	-	-	-	-	-	-	-	-	-	-	-	-	-	-	-	-	-	-	-	-	-	-	-	362		
番号用中継交換機	-	-	-	-	-	-	-	-	-	-	-	-	-	-	-	-	-	-	-	-	-	-	-	-	-	-	362	170	192	-	-	362			
総合・共通設備計	78,501	73,660	62,737	10,923	4,841	118,799	59,012	58,002	37,396	16,321	1,218	3,066	1,010	59,784	19,572	40,211	4,391	3,591	197	600	81	14	0	508	-	2,933	2,478	212	243	692	205,312				
合計	869,816	861,063	847,849	13,214	8,753	369,601	83,978	82,547	52,543	23,985	1,712	4,306	1,431	285,623	72,452	213,171	13,830	12,082	468	1,280	205	20	6	1,048	-	5,282	4,465	381	436	1,197	1,259,726				

指定設備管理運営費のうち、回線数の増減に応じて当該設備に係る費用が増減するものの内訳【西日本】

(単位：百万円)

設備区分等	(単位：百万円)					
	G C	右記以外	アナログ局内回線収容部	G C以下の伝送路	右記以外	アナログ局内回線収容部
固定資産の項目						
き線点遠隔収容装置	-	-	-	5,075	5,075	-
局設置無基遠隔収容装置	-	-	-	573	573	-
局設置遠隔収容装置	-	-	-	-	-	-
加入者交換機	-	-	-	-	-	-
主配線盤	524	524	-	1,815	1,815	-
加入者系半固定バス伝送装置	1,024	1,024	-	-	-	-
光ケーブル成端架	34	34	-	133	133	-
消防警報トランク	-	-	-	-	-	-
警察消防用回線集約装置	-	-	-	-	-	-
中継交換機	-	-	-	-	-	-
伝送装置	-	-	-	-	-	-
中間中継伝送装置	-	-	-	809	809	-
遠慮中間中継伝送装置	-	-	-	-	-	-
無線伝送装置	-	-	-	96	96	-
無線アンテナ	-	-	-	19	19	-
無線鉄塔	-	-	-	44	44	-
衛星通信設備	-	-	-	-	-	-
クロック供給装置	-	-	-	0	0	-
メタルケーブル	-	-	-	-	-	-
加入系光ケーブル	-	-	-	-	-	-
中継系光ケーブル	-	-	-	6,055	6,055	-
遠慮光ケーブル	-	-	-	495	495	-
加入系電柱	-	-	-	-	-	-
中継系電柱	-	-	-	725	725	-
加入系管路	-	-	-	-	-	-
中継系管路	-	-	-	12,493	12,493	-
加入系中口徑管路	-	-	-	-	-	-
中継系中口徑管路	-	-	-	14	14	-
加入系共同溝	-	-	-	-	-	-
中継系共同溝	-	-	-	7	7	-
加入系とう道	-	-	-	-	-	-
中継系とう道	-	-	-	29	29	-
電線共同溝	-	-	-	-	-	-
自治体管路	-	-	-	-	-	-
情報ボックス	-	-	-	-	-	-
総合デジタル通信局内回線終端装置	-	-	-	-	-	-
アナログ局内回線収容部	7,636	-	7,636	9,828	-	9,828
アナログ-デジタル回線共通部	4,722	4,722	-	5,190	5,190	-
加入者交換回線収容装置	-	-	-	-	-	-
中継交換回線収容装置	-	-	-	-	-	-
信号用中継交換機	-	-	-	-	-	-
専用回線管理運営費	-	-	-	-	-	-
合計	13,939	6,304	7,636	43,399	33,571	9,828

(参考5)

設備区分別の費用のうち、回線数の増減に応じて当該設備に係る費用が増減するものの内訳【西日本】

(単位：百万円)

設備区分等 費用の項目	G C		G C以下の伝送路			
	右記以外	アナログ局内回線収容部	右記以外	アナログ局内回線収容部	右記以外	アナログ局内回線収容部
減価償却費	4,218	2,062	2,157	25,443	19,558	5,885
通信設備使用料	-	-	-	-	-	-
固定資産税	294	153	141	2,656	2,250	407
施設保全費	7,590	3,277	4,314	10,409	7,811	2,598
通路占用料	-	-	-	491	491	0
撤去費用	125	62	63	1,056	912	144
試験研究費	453	206	247	1,483	1,148	334
接続関連事務費	-	-	-	-	-	-
管理共通費	1,259	545	714	1,861	1,402	459
合計	13,939	6,304	7,636	43,399	33,571	9,828

設備区分別固定資産のうち、回線数の増減に応じて当該設備に係る費用が増減するものの内訳【西日本】

(単位：百万円)

設備区分等						
	G C	右 記 以 外	ア ナ ロ グ 局 内 回 線 収 容 部	G C 以 下 の 伝 送 路	右 記 以 外	ア ナ ロ グ 局 内 回 線 収 容 部
固定資産の項目						
き線点通隔収容装置	-	-	-	14,569	14,569	-
局設置簡易通隔収容装置	-	-	-	1,188	1,188	-
局設置通隔収容装置	-	-	-	-	-	-
加入者交換機	-	-	-	-	-	-
主配線盤	611	611	-	1,680	1,680	-
加入者系半固定バス伝送装置	1,391	1,391	-	-	-	-
光ケーブル成端架	20	20	-	87	87	-
消防警察トランク	-	-	-	-	-	-
警察消防用回線集約装置	-	-	-	-	-	-
中継交換機	-	-	-	-	-	-
伝送装置	-	-	-	-	-	-
中間中継伝送装置	-	-	-	1,392	1,392	-
海底中間中継伝送装置	-	-	-	-	-	-
無線伝送装置	-	-	-	250	250	-
無線アンテナ	-	-	-	100	100	-
無線鉄塔	-	-	-	184	184	-
衛星通信設備	-	-	-	-	-	-
クロック供給装置	-	-	-	0	0	-
メタルケーブル	-	-	-	-	-	-
加入系光ケーブル	-	-	-	-	-	-
中継系光ケーブル	-	-	-	6,586	6,586	-
海底光ケーブル	-	-	-	892	892	-
加入系電柱	-	-	-	-	-	-
中継系電柱	-	-	-	5,029	5,029	-
加入系管路	-	-	-	-	-	-
中継系管路	-	-	-	111,864	111,864	-
加入系中口径管路	-	-	-	-	-	-
中継系中口径管路	-	-	-	129	129	-
加入系共同溝	-	-	-	-	-	-
中継系共同溝	-	-	-	83	83	-
加入系とう道	-	-	-	-	-	-
中継系とう道	-	-	-	270	270	-
電線共同溝	-	-	-	-	-	-
総合デジタル通信局内回線終端装置	-	-	-	-	-	-
アナログ局内回線収容部	3,481	-	3,481	18,095	-	18,095
アナログ・デジタル回線共通部	2,160	2,160	-	9,637	9,637	-
加入者交換回線収容装置	-	-	-	-	-	-
中継交換回線収容装置	-	-	-	-	-	-
信号用中継交換機	-	-	-	-	-	-
局舎・共通設備計	16,321	8,147	8,174	40,211	26,143	14,069
合計	23,985	12,329	11,655	212,247	180,084	32,163

設備区分別の費用明細表【西日本】
 (ドライカッパ電話回線数を含む)
 (総務省通知モデルの出力結果をもとに作成)

(単位: 百万円)

設備区分等	端末系伝送路					中継系交換設備								信号網設備												合計							
	加入者回線	加入者回線	主配線盤	総合デジタル通信局内回線終端装置		G C	右記以外の G C	右記以外	回線数の増減に応じて当該設備に係る費用が増減するもの	加入者交換回線収容専用部	加入者交換回線収容共用部	緊急通報設備	G C 以下の伝送路	右記以外	回線数の増減に応じて当該設備に係る費用が増減するもの	端末系交換設備と中継系交換設備伝送路	共用型	中継交換機接続伝送専用装置	専用型	M A 内伝送路	M A 間伝送路・回線比例	M A 内伝送路・回線距離比例	接続装置	回線管理運営費	中継系交換設備		I C	中継交換回線収容専用部	中継交換回線収容共用部	信号網設備			
費用の項目																																	
減価償却費	91,958	90,056	88,923	1,133	1,903	52,766	16,766	16,467	10,375	4,999	291	803	299	36,000	9,654	26,346	2,859	2,472	108	279	29	4	0	246	-	1,222	1,053	79	89	262	149,067		
通信設備使用料	-	-	-	-	-	-	-	-	-	-	-	-	-	-	-	-	-	-	-	-	-	-	-	-	-	-	-	-	-	-	-	1,135	1,135
固定資産税	12,987	12,859	12,686	173	128	4,760	1,140	1,123	691	352	21	58	17	3,620	917	2,703	203	182	6	15	3	0	0	12	-	69	59	5	5	15	18,034		
施設保全費	85,507	83,275	82,424	850	2,233	46,936	32,355	32,190	21,197	8,854	569	1,569	166	14,581	3,909	10,672	1,392	1,237	45	110	12	1	0	96	-	1,299	1,115	86	97	214	135,349		
道路占用料	6,725	6,725	6,725	-	0	645	-	-	-	-	-	-	-	645	156	489	18	17	-	0	0	-	0	-	-	-	-	-	-	-	-	7,388	
撤去費用	5,850	5,797	5,760	38	52	1,940	501	495	309	152	9	25	6	1,440	369	1,070	165	157	2	6	1	0	0	5	-	41	35	3	3	7	8,003		
試験研究費	8,406	8,246	8,165	81	160	3,963	1,879	1,861	1,206	532	33	91	18	2,084	556	1,528	172	150	6	15	2	0	0	13	-	97	84	6	7	60	12,699		
接続関連事務費	-	-	-	-	-	-	-	-	-	-	-	-	-	-	-	-	2	-	-	2	-	-	-	-	2	-	-	-	-	-	-	2	
管理共通費	14,698	14,323	14,177	146	374	7,966	5,358	5,329	3,506	1,469	94	260	29	2,608	699	1,909	245	217	8	20	2	0	0	17	-	218	188	14	16	43	23,170		
合計	226,132	221,281	218,860	2,421	4,850	118,976	57,999	57,464	37,284	16,357	1,017	2,805	534	60,977	16,260	44,717	5,055	4,433	175	447	48	6	1	390	2	2,946	2,534	193	218	1,736	354,845		

設備区分別固定資産明細表【西日本】
(ドライカッパ電話番号を含む)
(総務省通知モデルの出力結果をもとに作成)

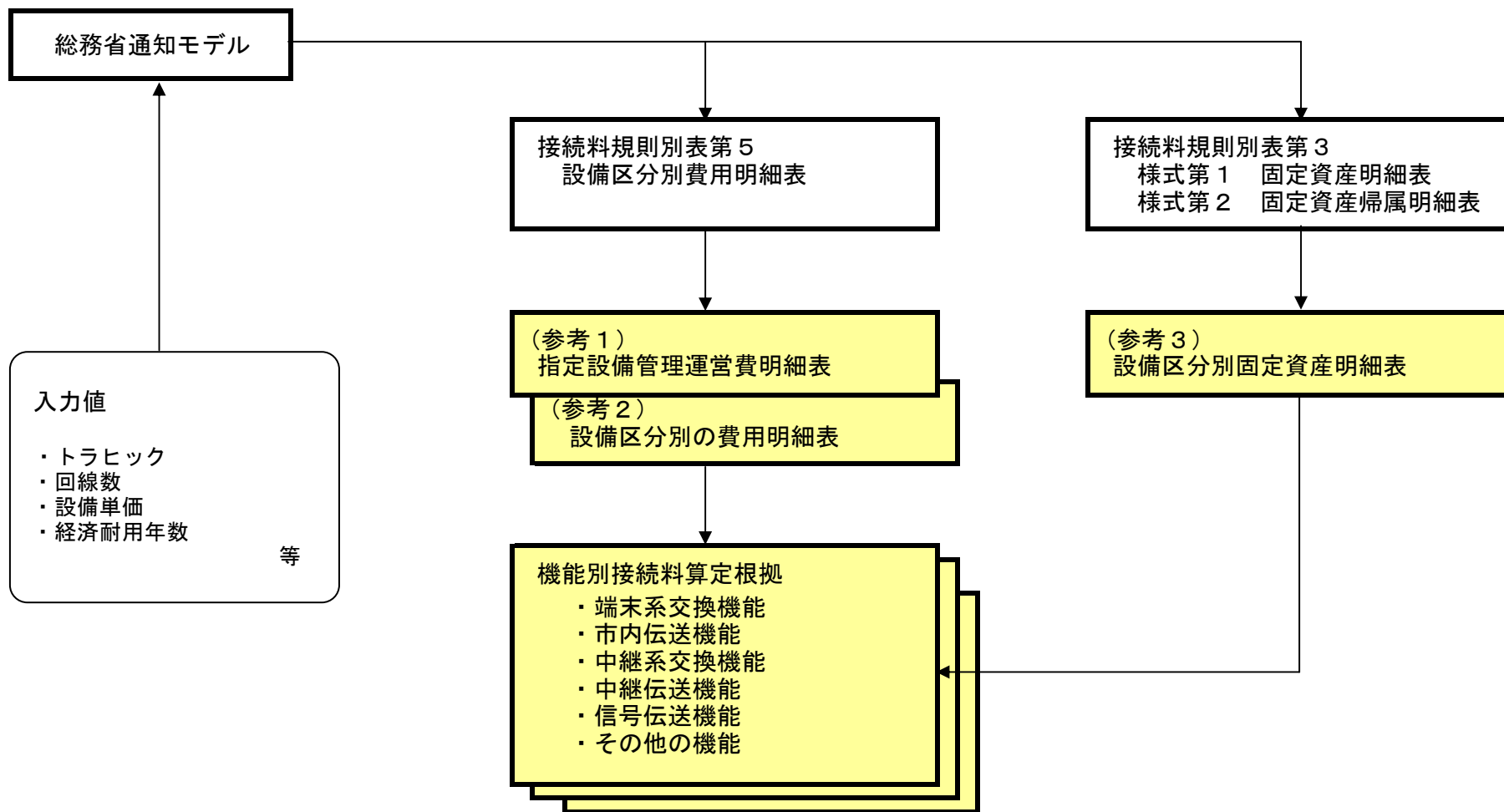
(単位:百万円)

Table with columns for equipment categories (e.g., 加入者回線, 伝送装置, 中継交換機) and financial values. Includes a large blank area at the top left and a detailed data grid below.

3. 平成26年度網使用料の算定について

(東西合算した原価及び通信量等に基づく接続料)

I. 算定手順



II. 原価の算定及び料金の設定

1. 結束系交換機

(1) 原価の算定

(単位: 百万円)

区分	結束系交換機								GC以下の伝送路				備考
	GC		右記以外のGC				緊急連絡		右記以外	回線数の増減に応じて当該設備に係る費用が増減するもの	右記以外	回線数の増減に応じて当該設備に係る費用が増減するもの	
	右記以外	回線数の増減に応じて当該設備に係る費用が増減するもの	加入者交換回線収容専用部	加入者交換回線収容共用部	緊急連絡	加入者交換回線収容専用部	加入者交換回線収容共用部						
①指定設備管理運営費	210,795	102,392	101,422	65,083	28,888	2,123	5,328	970	108,403	27,437	80,966	①事務より	
②他人資本費用	3,416	889	875	539	275	19	44	14	2,526	593	1,933	①リース・リース外資本比率×他人資本利率	
③自己資本費用	11,809	3,075	3,026	1,863	950	61	153	48	8,735	2,051	6,683	①リース・リース外自己資本比率×自己資本利率	
④利益対応税	7,239	1,865	1,855	1,142	582	37	94	30	5,354	1,257	4,097	①自己資本費用+(①有利子負債以外の負債の額×利率抽出率)×利益対応税率	
⑤合計	233,259	108,241	107,178	68,627	30,695	2,238	5,618	1,062	125,018	31,339	93,679	①②③④⑤	
⑥立止増定資産価額	700,494	177,191	174,315	107,006	55,054	3,487	8,768	2,876	523,903	122,818	400,455	①事務より	
⑦投資等	1,121	294	279	171	88	6	14	5	837	197	641	①立止増定資産×投資等比率	
⑧貯蔵品	6,024	1,524	1,499	920	473	30	75	25	4,500	1,056	3,444	①立止増定資産×貯蔵品比率	
⑨遊休資本	13,449	8,747	8,698	5,552	2,399	184	463	50	4,702	1,184	3,518	①設備管理運営費-(①立止増定資産×①立止増定資産率)+④立止増定資産×45.025日÷365日	
⑩リース・リース外	721,088	187,746	184,791	113,750	58,014	3,707	9,320	2,955	533,342	125,254	408,088	①リース・リース外	
⑪有利子負債以外の負債の額	43,247	11,260	11,083	6,822	3,479	222	559	177	31,987	7,512	24,475	①リース・リース外×他人資本比率+有利子負債以外の負債が負債の合計に占める割合	
⑫減価償却費	83,853	30,223	29,884	18,548	9,013	605	1,516	539	63,630	16,085	47,545		
⑬通債設備使用料	629	0	0	0	0	0	0	0	629	351	278	①事務より	
⑭固定資産税	8,719	2,191	2,157	1,319	687	43	108	34	6,528	1,528	5,000		

(2) 料金の設定

A. 番号網コストの算定

ア. 番号網単位コスト

区分	コスト	備考
番号網単位コスト(円/回)	0.019951	①の(2)のaより

イ. 1呼あたり番号数

区分	番号数	備考
1呼あたり番号数(番号)	5,479	平成24年度実績

ウ. 通債回数

区分	通債回数(千回)	備考
a. 結束系交換機	39,533.351	①料金設定に使用した回線より
b. 中継系交換機	18,963.813	①料金設定に使用した回線より
c. 計	58,497.163	a+b

エ. 機能毎の番号網コスト

(単位: 百万円)

区分	コスト	備考
a. 結束系交換機	2,183	ア×イ×ウのa÷2
b. 中継系交換機	1,036	ア×イ×ウのb÷2
c. 計	3,219	a+b

B. 右記以外のGCコストの算定

区分	右記以外のGC				緊急連絡	GC以下の伝送路				備考
	右記以外	回線数の増減に応じて当該設備に係る費用が増減するもの	加入者交換回線収容専用部	加入者交換回線収容共用部		右記以外	回線数の増減に応じて当該設備に係る費用が増減するもの	右記以外	回線数の増減に応じて当該設備に係る費用が増減するもの	
ア. 原価(百万円)	106,552	68,228	30,516	2,225	5,585	1,062	125,018	31,339	93,679	①のaの右記以外のGC
イ. コスト	107,178	68,627	30,695	2,238	5,618	1,062	125,018	31,339	93,679	①のaの右記以外のGC
ウ. 付加機能控除額	532	340	152	11	28	0	0	0	0	①付加機能控除率(0.00496)
エ. 回線工事費補正額	94	80	27	2	5	0	0	0	0	①回線工事費による算定額

C. 回数比用コスト・時間比用コストの算定

(単位: 百万円)

区分	結束系交換機								GC以下の伝送路				備考			
	GC		右記以外のGC				緊急連絡		右記以外	回線数の増減に応じて当該設備に係る費用が増減するもの	右記以外	回線数の増減に応じて当該設備に係る費用が増減するもの				
	右記以外	回線数の増減に応じて当該設備に係る費用が増減するもの	加入者交換回線収容専用部	加入者交換回線収容共用部	緊急連絡	加入者交換回線収容専用部	加入者交換回線収容共用部									
a. 回数比用コスト	21,438	21,438	21,438	21,438	0	0	0	0	0	0	0	0	2,183	23,621	a×①のaのa)	
b. 時間比用コスト	211,195	86,176	85,114	46,788	30,516	2,225	5,585	1,062	125,018	31,339	93,679	51,858	41,822	0	211,195	c×①のaのb)
c. 合計	232,633	107,615	106,552	68,228	30,516	2,225	5,585	1,062	125,018	31,339	93,679	51,858	41,822	2,183	234,816	①のa, Aのaのa, Bのa, ①回線工事費による算定額

別表

区分	右記以外のGC				緊急連絡		GC以下の伝送路		備考
	回線数の増減に応じて当該設備に係る費用が増減するもの	加入者交換回線収容専用部	加入者交換回線収容共用部	緊急連絡	加入者交換回線収容専用部	加入者交換回線収容共用部			
(a)	0.2012	0.0000	0.0000	0.0000	0.0000	0.0000	0.0000	1.0000	
(b)	0.7888	1.0000	1.0000	1.0000	1.0000	1.0000	1.0000	0.0000	
(c)	1.0000	1.0000	1.0000	1.0000	1.0000	1.0000	1.0000	1.0000	

D. 料金の設定

・加入者交換機能

・回数比別

区分	料金等	備考
a. 原価(百万円)	23,621	cのaの右記以外のGC+Cのaのaの番号網より
b. 通債回数(千回)	39,533.351	①料金設定に使用した回線より
c. 1回あたりコスト(円/回)	0.59151	a+b
d. 料金(円/回)	0.59151	e×(1+X)料金設定に使用した賃料率

・時間比別

区分	GC				GC以下の伝送路				合計	備考		
	右記以外のGC		緊急連絡		右記以外	回線数の増減に応じて当該設備に係る費用が増減するもの	右記以外	回線数の増減に応じて当該設備に係る費用が増減するもの				
	右記以外	回線数の増減に応じて当該設備に係る費用が増減するもの	加入者交換回線収容専用部	加入者交換回線収容共用部								
a. 原価(百万円)	47,859	46,788	46,788	0	1,062	73,161	31,339	41,822	0	41,822	121,011	ア+イ+ウ
ア. コスト	78,366	77,304	46,788	30,516	1,062	125,018	31,339	93,679	51,858	41,822	203,388	Cのbより
イ. 回線数の増減に応じて当該設備に係る費用が増減するもの	30,516	30,516	0	30,516	0	93,679	0	93,679	51,858	41,822	124,196	
ウ. 回線数の増減に応じて当該設備に係る費用が増減するもの	0	0	0	0	0	41,822	0	41,822	0	41,822	41,822	①回線工事費から加入者交換機能のうち、通債収容装置設置局から加入者交換機設置局間に設置するもので、別に設置している通債収容装置設置局のものについては、イ×b/c
b. 通債時間(千時間)	-	1,219,071	1,219,071	1,219,071	1,219,071	1,283,361	1,283,361	1,283,361	1,283,361	1,283,361	1,283,361	①料金設定に使用した回線より
c. 1秒あたりコスト(円/秒)	0.010903	0.010661	0.010661	0.000000	0.00024204	0.015835	0.0067832	0.009521	0.000000	0.009521	0.026738	a+b
d. 料金(円/秒)	0.010903	0.010661	0.010661	0.000000	0.00024204	0.015835	0.0067832	0.009521	0.000000	0.009521	0.026738	e×(1+X)料金設定に使用した賃料率

・加入者交換機回線対応部専用機能

区分	料金等	備考
a. 原価(百万円)	2,235	cのbの加入者交換機回線収容専用部より
b. 1.5M/1分	8,348	①文. 料金設定に使用した回線数より
c. 1.5M/1分あたりコスト(円/1.5M/1分(24回線)ごと1分)	22,210	a+b÷12月
d. 料金(円/1.5M/1分(24回線)ごと1分)	22,210	e×(1+X)料金設定に使用した賃料率

・加入者交換機回線対応部共用機能

区分	料金等	備考
a. 原価(百万円)	5,585	cのcの加入者交換機回線収容共用部より
b. 通債時間(千時間)	629,185	①文. 料金設定に使用した回線より
c. 1秒あたりコスト(円/秒)	0.0024657	a+b
d. 料金(円/秒)	0.0024657	e×(1+X)料金設定に使用した賃料率

2.市内伝送機能

A. 中継伝送コスト

	料金	備考
a. 時間比例料金(円/秒)	0.0032573	4の中継伝送共用機能の(2)のdより

B. 中継交換コスト

	料金	備考
a. 回数比例料金(円/回)	0.15584	3の(2)のBの中継交換機能の回数比例分のdより
b. 時間比例料金(円/秒)	0.0012781	3の(2)のBの中継交換機能の時間比例分のdより

C. 中継交換機回線対応部共用機能コスト

	料金	備考
a. 時間比例料金(円/秒)	0.00019919	3の(2)のBの中継交換機回線対応部共用機能のdより

D. 料金の設定

・回数比例分

	料金	備考
料金(円/回)	0.15584	Bのa

・時間比例分

	料金	備考
料金(円/秒)	0.0081911	Aのa×2+Bのb+Cのa×2

3. 中継系交換機能

(1) 原価の算定

(単位: 百万円)

	中継系交換設備				備考
	IC	中継交換回線 収容専用部	中継交換回線 収容共用部		
① 指定設備管理運営費	5,163	4,366	373	424	(参考2)より
② 他人資本費用	50	42	4	4	⑩レートベース×他人資本比率×他人資本利率
③ 自己資本費用	173	147	13	14	⑩レートベース×自己資本比率×自己資本利率
④ 利益対応税	106	90	8	9	(③自己資本費用+(①有利子負債以外の負債の額×利子相当率))×利益対応税率
⑤ 合計	5,493	4,645	397	451	①+②+③+④
⑥ 正味固定資産価額	10,126	8,556	731	839	(参考3)より
⑦ 投資等	16	14	1	1	⑥正味固定資産×投資等比率
⑧ 貯蔵品	87	74	6	7	⑥正味固定資産×貯蔵品比率
⑨ 運転資本	362	306	26	30	(①設備管理運営費-(⑩減価償却費+⑬通信設備使用料+⑭固定資産税))×45.625日÷365日
⑩ レートベース	10,591	8,949	764	878	⑥+⑦+⑧+⑨
⑪ 有利子負債以外の負債の額	635	537	46	53	⑩レートベース×他人資本比率×有利子負債以外の負債が負債の合計に占める割合
⑫ 減価償却費	2,141	1,810	155	176	
⑬ 通信設備使用料	0	0	0	0	(参考2)より
⑭ 固定資産税	124	105	9	10	

(2) 料金の設定

A. 回数比例コスト・時間比例コストの算定

(単位: 百万円)

	中継系交換設備				信号網	合計	備考
	IC	中継交換回線 収容専用部	中継交換回線 収容共用部				
a. 回数比例コスト	1,919	1,919	0	0	1,036	2,955	c×別表の(a)
b. 時間比例コスト	3,574	2,726	397	451	0	3,574	c×別表の(b)
c. 合計	5,493	4,645	397	451	1,036	6,530	(1)の⑤、及び1の(2)のAのEのbより

別表

区分	回数比例コスト・時間比例コストの比率			
	中継系交換設備			信号網
	IC	中継交換回線 収容専用部	中継交換回線 収容共用部	
(a)	0.3493	0.0000	0.0000	1.0000
(b)	0.6507	1.0000	1.0000	0.0000
(c)	1.0000	1.0000	1.0000	1.0000

B. 料金の設定

・中継交換機能

・回数比例分

区分	料金等	備考
a. 原価(百万円)	2,955	Aのaの合計より
b. 通信回数(千回)	18,963,813	X.料金設定に使用したトラヒックより
c. 1回あたりコスト(円/回)	0.15584	a÷b
d. 料金(円/回)	0.15584	c×(1+XI.料金設定に使用した貸倒率)

・時間比例分

区分	料金等	備考
a. 原価(百万円)	2,726	AのbのICより
b. 通信時間(千時間)	592,542	X.料金設定に使用したトラヒックより
c. 1秒あたりコスト(円/秒)	0.0012781	a÷b
d. 料金(円/秒)	0.0012781	c×(1+XI.料金設定に使用した貸倒率)

・中継交換回線対応部専用機能

区分	料金等	備考
a. 原価(百万円)	397	Aのcの中継交換回線収容専用部より
b. 1.5M/バス数	18,509	X.料金設定に使用した回線数より
c. 1.5M/バスあたりコスト(円/1.5M/バス(24回線)ごと・月)	1,786	a÷b÷12ヶ月
d. 料金(円/1.5M/バス(24回線)ごと・月)	1,786	c×(1+XI.料金設定に使用した貸倒率)

・中継交換回線対応部共用機能

区分	料金等	備考
a. 原価(百万円)	451	Aのcの中継交換回線収容共用部より
b. 通信時間(千時間)	629,185	X.料金設定に使用したトラヒックより
c. 1秒あたりコスト(円/秒)	0.00019919	a÷b
d. 料金(円/秒)	0.00019919	c×(1+XI.料金設定に使用した貸倒率)

4. 中継伝送機能

・中継伝送共用機能

(1) 原価の算定

(単位:百万円)

	端末系交換設備～ 中継系交換設備伝送路 (共用型)	備考
①指定設備管理運営費	6,590	(参考2)より
②他人資本費用	105	⑩レートベース×他人資本比率×他人資本利率
③自己資本費用	365	⑩レートベース×自己資本比率×自己資本利益率
④利益対応税	223	(③自己資本費用+(⑪有利子負債以外の負債の額×利子相当率))×利益対応税率
⑤合計	7,284	①+②+③+④

⑥正味固定資産価額	21,729	(参考3)より
⑦投資等	35	⑥正味固定資産×投資等比率
⑧貯蔵品	187	⑥正味固定資産×貯蔵品比率
⑨運転資本	307	(①設備管理運営費-(⑫減価償却費+⑬通信設備使用料+⑭固定資産税))×45.625日÷365日
⑩レートベース	22,258	⑥+⑦+⑧+⑨
⑪有利子負債以外の負債の額	1,335	⑩レートベース×他人資本比率×有利子負債以外の負債が負債の合計に占める割合
⑫減価償却費	3,863	
⑬通信設備使用料	0	(参考2)より
⑭固定資産税	269	

(2) 料金の設定

区分	料金等	備考
a. 原価(百万円)	7,378	ア+イ
ア. コスト	7,284	(1)の⑤より
イ. 回線工事費補正額	94	総務省モデルによる算定値
b. 通信時間(千時間)	629,185	Ⅸ.料金設定に使用したトラフィックより
c. 1秒あたりコスト(円/秒)	0.0032573	a÷b
d. 料金(円/秒)	0.0032573	c×(1+Ⅺ.料金設定に使用した貸倒率)

・中継伝送専用機能

(1) 原価の算定

(単位: 百万円)

	端末系交換設備～ 中継系交換設備伝 送路(専用型)	専用回線 管理運営費	MA内伝送路	MA間伝送路		接続装置	備考
				回線比例	回線距離比例		
①指定設備管理運営費	830	3	70	11	2	742	(参考2)より
②他人資本費用	11	0	2	0	0	10	⑩レートベース×他人資本比率×他人資本利率
③自己資本費用	40	0	5	1	0	33	⑩レートベース×自己資本比率×自己資本利益率
④利益対応税	24	0	3	0	0	20	(③自己資本費用+(⑪有利子負債以外の負債の額×利子相当率))×利益対応税率
⑤合計	905	3	81	13	3	806	①+②+③+④
⑥正味固定資産価額	2,363	0	322	42	16	1,984	(参考3)より
⑦投資等	4	0	1	0	0	3	⑥正味固定資産×投資等比率
⑧貯蔵品	20	0	3	0	0	17	⑥正味固定資産×貯蔵品比率
⑨運転資本	36	0	3	0	0	32	(①設備管理運営費-(⑫減価償却費+⑬通信設備使用料+⑭固定資産税))×45.625日÷365日
⑩レートベース	2,423	0	328	43	16	2,035	⑥+⑦+⑧+⑨
⑪有利子負債以外の負債の額	145	0	20	3	1	122	⑩レートベース×他人資本比率×有利子負債以外の負債が負債の合計に占める割合
⑫減価償却費	515	0	42	7	1	465	
⑬通信設備使用料	0	0	0	0	0	0	(参考2)より
⑭固定資産税	29	0	4	1	0	24	

(2) 料金の設定

・専用回線管理運営費

区分	コスト等	備考
a. 原価(百万円)	3	(1)の専用回線管理運営費の⑤より
b. 回線数(契約)	884	X. 料金設定に使用した回線数より
c. コスト(円/回線・月)	321	a÷b÷12ヶ月

・MA内伝送路

区分	コスト等	備考
a. 原価(百万円)	81	(1)のMA内伝送路の⑤より
b. 回線数(回線)	79,806	X. 料金設定に使用した回線数より
c. コスト(円/回線(64kb/s)・月)	84	a÷b÷12ヶ月

・MA間伝送路

(7)回線比例分

区分	コスト等	備考
a. 原価(百万円)	13	(1)のMA間伝送路・回線比例の⑤より
b. 回線数(回線)	23,971	X. 料金設定に使用した回線数より
c. コスト(円/回線(64kb/s)・月)	44	a÷b÷12ヶ月

(4)回線距離比例分

区分	コスト等	備考
a. 原価(百万円)	3	(1)のMA間伝送路・回線距離比例の⑤より
b. 回線距離(km)	734,917	X. 料金設定に使用した回線数より
c. コスト(円/km(64kb/s)・月)	0	a÷b÷12ヶ月

・接続装置

区分	コスト等	備考
a. 原価(百万円)	806	(1)の接続装置の⑤より
b. 回線数(回線)	114,812	X. 料金設定に使用した回線数より
c. コスト(円/回線(64kb/s)・月)	585	a÷b÷12ヶ月

(3)契約回線区分別の単位当たり料金

区分	①中継伝送専用機能 (MA内伝送路)	備考
a. 24回線単位のもの(円/月)	2,019	(2)のMA内伝送路のc×24
b. 672回線単位のもの(円/月)	17,750	(2)のMA内伝送路のc×211
c. 2,016回線単位のもの(円/月)	53,251	(2)のMA内伝送路のc×633

区分	中継伝送専用機能(MA間伝送路)		備考
	②回線比例	③回線距離比例	
a. 24回線単位のもの(円/月)	1,053	8	(2)のMA間伝送路のc×24
b. 672回線単位のもの(円/月)	9,262	67	(2)のMA間伝送路のc×211
c. 2,016回線単位のもの(円/月)	27,785	202	(2)のMA間伝送路のc×633

区分	④接続装置	備考
a. 24回線単位のもの(円/月)	14,036	(2)の接続装置のc×24
b. 672回線単位のもの(円/月)	123,400	(2)の接続装置のc×211
c. 2,016回線単位のもの(円/月)	370,199	(2)の接続装置のc×633

(4)料金の設定

・24回線単位のもの

①基本料

(7) 同一通信建物内に終始する場合

a. 24回線まで

区分	料金等	備考
24回線あたりコスト(円/月)	14,357	(3)のaの④+(2)の専用回線管理運営費のc
料金(円/月)	14,357	24回線あたりコスト×(1+ⅩI.料金設定に使用した貸倒率)

b. 24回線を超える24回線ごと

区分	料金等	備考
24回線あたりコスト(円/月)	14,036	(3)のaの④
料金(円/月)	14,036	24回線あたりコスト×(1+ⅩI.料金設定に使用した貸倒率)

(4) (7)以外で、加入者交換機と市外中継交換機が同一の単位料金区域に終始する場合

a. 24回線まで

区分	料金等	備考
24回線あたりコスト(円/月)	16,376	(3)のaの①+(3)のaの②+(2)の専用回線管理運営費のc
料金(円/月)	16,376	24回線あたりコスト×(1+ⅩI.料金設定に使用した貸倒率)

b. 24回線を超える24回線ごと

区分	料金等	備考
24回線あたりコスト(円/月)	16,055	(3)のaの①+(3)のaの④
料金(円/月)	16,055	24回線あたりコスト×(1+ⅩI.料金設定に使用した貸倒率)

(5) (7)(4)以外

a. 24回線まで(10kmまで)

区分	料金等	備考
24回線あたりコスト(円/月)	17,468	(3)のaの①+(3)のaの②+(3)のaの③×5km+(3)のaの④+(2)の専用回線管理運営費のc
料金(円/月)	17,468	24回線あたりコスト×(1+ⅩI.料金設定に使用した貸倒率)

b. 24回線を超える24回線ごと(10kmまで)

区分	料金等	備考
24回線あたりコスト(円/月)	17,147	(3)のaの①+(3)のaの②+(3)のaの③×5km+(3)のaの④
料金(円/月)	17,147	24回線あたりコスト×(1+ⅩI.料金設定に使用した貸倒率)

②加算料

(7) ①の(ウ)において、10kmを超える場合(10kmを超える10kmごと24回線ごと)

区分	料金等	備考
24回線あたりコスト(円/月)	77	(3)のaの③×10km
料金(円/月)	77	24回線あたりコスト×(1+ⅩI.料金設定に使用した貸倒率)

(4) 相互接続点が市外ノードビルと異なる場合(24回線ごと)

区分	料金等	備考
24回線あたりコスト(円/月)	2,019	(3)のaの①
料金(円/月)	2,019	24回線あたりコスト×(1+ⅩI.料金設定に使用した貸倒率)

・672回線単位のもの

①基本料

(7) 同一通信建物内に終始する場合

a. 672回線ごと

区分	料金等	備考
672回線あたりコスト(円/月)	123,721	(3)のbの④+(2)の専用回線管理運営費のc
料金(円/月)	123,721	672回線あたりコスト×(1+ⅩI.料金設定に使用した貸倒率)

b. 672回線相当加算額

区分	料金等	備考
672回線あたりコスト(円/月)	123,400	(3)のbの④
料金(円/月)	123,400	672回線あたりコスト×(1+ⅩI.料金設定に使用した貸倒率)

(4) (7)以外で、加入者交換機と市外中継交換機が同一の単位料金区域に終始する場合

a. 672回線ごと

区分	料金等	備考
672回線あたりコスト(円/月)	141,471	(3)のbの①+(3)のbの④+(2)の専用回線管理運営費のc
料金(円/月)	141,471	672回線あたりコスト×(1+ⅩI.料金設定に使用した貸倒率)

b. 672回線相当加算額

区分	料金等	備考
672回線あたりコスト(円/月)	141,150	(3)のbの①+(3)のbの④
料金(円/月)	141,150	672回線あたりコスト×(1+ⅩI.料金設定に使用した貸倒率)

(5) (7)(4)以外

a. 672回線ごと

区分	料金等	備考
672回線あたりコスト(円/月)	151,069	(3)のbの①+(3)のbの②+(3)のbの③×5km+(3)のbの④+(2)の専用回線管理運営費のc
料金(円/月)	151,069	672回線あたりコスト×(1+ⅩI.料金設定に使用した貸倒率)

b. 672回線相当加算額

区分	料金等	備考
672回線あたりコスト(円/月)	150,748	(3)のbの①+(3)のbの②+(3)のbの③×5km+(3)のbの④
料金(円/月)	150,748	672回線あたりコスト×(1+ⅩI.料金設定に使用した貸倒率)

②加算料

(7) ①の(ウ)において、10kmを超える場合(10kmを超える10kmごと672回線ごと)

区分	料金等	備考
672回線あたりコスト(円/月)	673	(3)のbの③×10km
料金(円/月)	673	672回線あたりコスト×(1+ⅩI.料金設定に使用した貸倒率)

(4) 相互接続点が市外ノードビルと異なる場合(672回線ごと)

区分	料金等	備考
672回線あたりコスト(円/月)	17,750	(3)のbの①
料金(円/月)	17,750	672回線あたりコスト×(1+ⅩI.料金設定に使用した貸倒率)

・2,016回線単位のもの

①基本料

(7) 同一通信建物内に終始する場合

a. 2,016回線ごと

区分	料金等	備考
2,016回線あたりコスト(円/月)	370,520	(3)のcの④+(2)の専用回線管理運営費のc
料金(円/月)	370,520	2,016回線あたりコスト×(1+XI料金設定に使用した貸倒率)

b. 2,016回線相当加算額

区分	料金等	備考
2,016回線あたりコスト(円/月)	370,199	(3)のcの④
料金(円/月)	370,199	2,016回線あたりコスト×(1+XI料金設定に使用した貸倒率)

(7) (7)以外で、加入者交換機と市外中継交換機が同一の単位料金区域に終始する場合

a. 2,016回線ごと

区分	料金等	備考
2,016回線あたりコスト(円/月)	423,771	(3)のcの①+(3)のcの④+(2)の専用回線管理運営費のc
料金(円/月)	423,771	2,016回線あたりコスト×(1+XI料金設定に使用した貸倒率)

b. 2,016回線相当加算額

区分	料金等	備考
2,016回線あたりコスト(円/月)	423,449	(3)のcの①+(3)のcの④
料金(円/月)	423,449	2,016回線あたりコスト×(1+XI料金設定に使用した貸倒率)

(7) (7)(7)以外

a. 2,016回線ごと

区分	料金等	備考
2,016回線あたりコスト(円/月)	452,565	(3)のcの①+(3)のcの②+(3)のcの③×5km+(3)のcの④+(2)の専用回線管理運営費のc
料金(円/月)	452,565	2,016回線あたりコスト×(1+XI料金設定に使用した貸倒率)

b. 2,016回線相当加算額

区分	料金等	備考
2,016回線あたりコスト(円/月)	452,243	(3)のcの①+(3)のcの②+(3)のcの③×5km+(3)のcの④
料金(円/月)	452,243	2,016回線あたりコスト×(1+XI料金設定に使用した貸倒率)

②加算料

(7) ①の(7)において、10kmを超える場合(10kmを超える10kmごと2,016回線ごと)

区分	料金等	備考
2,016回線あたりコスト(円/月)	2,018	(3)のcの③×10km
料金(円/月)	2,018	2,016回線あたりコスト×(1+XI料金設定に使用した貸倒率)

(7) ① 相互接続点が市外ノードビルと異なる場合(2,016回線ごと)

区分	料金等	備考
2,016回線あたりコスト(円/月)	53,251	(3)のcの①
料金(円/月)	53,251	2,016回線あたりコスト×(1+XI料金設定に使用した貸倒率)

・中継交換機接続用伝送装置利用機能

(1) 原価の算定

(単位:百万円)

	端末系交換設備～ 中継系交換設備伝送路 (中継交換機接続 伝送専用装置)	備考
①指定設備管理運営費	332	(参考2)より
②他人資本費用	5	⑩レートベース×他人資本比率×他人資本利率
③自己資本費用	16	⑩レートベース×自己資本比率×自己資本利率
④利益対応税	10	(③自己資本費用+(⑪有利子負債以外の負債の額×子利相当率))×利益対応税率
⑤合計	363	①+②+③+④

⑥正味固定資産価額	973	(参考3)より
⑦投資等	2	⑥正味固定資産×投資等比率
⑧貯蔵品	8	⑥正味固定資産×貯蔵品比率
⑨運転資本	14	(①設備管理運営費-(⑫減価償却費+⑬通信設備使用料+⑭固定資産税))×45.625日÷365日
⑩レートベース	998	⑥+⑦+⑧+⑨
⑪有利子負債以外の負債の額	60	⑩レートベース×他人資本比率×有利子負債以外の負債が負債の合計に占める割合
⑫減価償却費	204	
⑬通信設備使用料	0	(参考2)より
⑭固定資産税	12	

(2) 料金の設定

区分	料金等	備考
a. 原価(百万円)	363	(1)の⑤より
b. 50Mバス数	1,412	X. 料金設定に使用した回線数より
c. 50Mバスあたりコスト(円/50Mバス(672回線)ごと・月)	21,400	a÷b÷12ヶ月
d. 料金(円/50Mバス(672回線)ごと・月)	21,400	c×(1+XI. 料金設定に使用した貸倒率)

5.信号伝送機能

(1)原価の算定

(単位:百万円)

	信号網設備	備考
①指定設備管理運営費	3,140	(参考2)より
②他人資本費用	12	⑩レートベース×他人資本比率×他人資本利率
③自己資本費用	41	⑩レートベース×自己資本比率×自己資本利益率
④利益対応税	25	(③自己資本費用+(⑪有利子負債以外の負債の額×利子相当率))×利益対応税率
⑤合計	3,218	①+②+③+④

⑥正味固定資産価額	2,403	(参考3)より
⑦投資等	4	⑥正味固定資産×投資等比率
⑧貯蔵品	21	⑥正味固定資産×貯蔵品比率
⑨運転資本	76	(①設備管理運営費-(⑫減価償却費+⑬通信設備使用料+⑭固定資産税))×45.625日÷365日
⑩レートベース	2,504	⑥+⑦+⑧+⑨
⑪有利子負債以外の負債の額	150	⑩レートベース×他人資本比率×有利子負債以外の負債が負債の合計に占める割合
⑫減価償却費	498	
⑬通信設備使用料	2,003	(参考2)より
⑭固定資産税	29	

(2)料金の設定

・共通線信号網利用機能

区分	料金等	備考
a. 原価(百万円)	3,218	(1)の⑤より
b. 総信号数(億信号/年)	1,613	Ⅹ.料金設定に使用したトラヒックより
c. 1信号あたりコスト(円/信号)	0.019951	a÷b
d. 料金(円/信号)	0.019951	c×(1+ⅩI.料金設定に使用した貸倒率)

6.その他の機能

(1)市内通信機能

A.自ユニット内コスト

区分	料金	備考
加入者交換コスト	a. 回数比例料金(円/回) 0.59151	1の(2)のDの加入者交換機能の回数比例分のdより
	b. 時間比例料金(円/秒) 0.042573	1の(2)のDの加入者交換機能の時間比例分のGcのd+GC以下の伝送路のd×2より

B.自ビル内自ユニット外コスト

区分	料金	備考
加入者交換コスト	a. 回数比例料金(円/回) 0.59151	1の(2)のDの加入者交換機能の回数比例分のdより
	b. 時間比例料金(円/秒) 0.026738	1の(2)のDの加入者交換機能の時間比例分の合計のdより
自ビル内	c. 回数比例料金(円/回) 1.18302	a×2
自ユニット外コスト	d. 時間比例料金(円/秒) 0.063476	b×2

C.自ビル外コスト

区分	料金	備考
加入者交換コスト	a. 回数比例料金(円/回) 0.59151	1の(2)のDの加入者交換機能の回数比例分のdより
	b. 時間比例料金(円/秒) 0.026738	1の(2)のDの加入者交換機能の時間比例分の合計のdより
加入者交換機回線対応部共用機能コスト	c. 回数比例料金(円/回) 0.0024657	1の(2)のDの加入者交換機回線対応部共用機能のdより
市内伝送コスト	e. 回数比例料金(円/回) 0.15584	2のDの回数比例分より
	f. 時間比例料金(円/秒) 0.0081911	2のDの時間比例分より
自ビル外コスト	g. 回数比例料金(円/回) 1.33886	a×2+d
	h. 時間比例料金(円/秒) 0.0665985	b×2+c×2+e

D.自ビル内外比率

A.通信回数

区分	通信回数 (千回)	比率	備考
a. 自ユニット内	1,980,698	0.75627	D. 料金設定に使用したトピックより
b. 自ビル内自ユニット外	74,020	0.028262	
c. 自ビル外	564,317	0.21547	
d. 計	2,619,036	1.00000	

E.通信時間

区分	通信時間 (千時間)	比率	備考
a. 自ユニット内	64,291	0.76783	D. 料金設定に使用したトピックより
b. 自ビル内自ユニット外	2,427	0.02890	
c. 自ビル外	17,012	0.20318	
d. 計	83,730	1.00000	

E.料金の設定

・回数比例分

区分	料金	備考
料金(円/回)	0.76926	Aのa×Dのaの比率+Bのc×Dのaの比率+Cのf×Dのaの比率

・時間比例分

区分	料金	備考
料金(円/秒)	0.047771	Aのb×Dのbの比率+Bのd×Dのbの比率+Cのg×Dのbの比率

(2)リルーティング通信機能

A.市内通信コスト

区分	料金	備考
市内通信コスト	a. 回数比例料金(円/回) 0.76926	(1)のEの回数比例分より
	b. 時間比例料金(円/秒) 0.047771	(1)のEの時間比例分より

B.ZA内市外通信コスト

区分	料金	備考
加入者交換コスト	a. 回数比例料金(円/回) 0.59151	1の(2)のDの加入者交換機能の回数比例分のdより
	b. 時間比例料金(円/秒) 0.026738	1の(2)のDの加入者交換機能の時間比例分の合計のdより
加入者交換機回線対応部共用機能コスト	c. 時間比例料金(円/秒) 0.0024657	1の(2)のDの加入者交換機回線対応部共用機能のdより
中継交換コスト	d. 回数比例料金(円/回) 0.15584	3の(2)のBの中継交換機能の回数比例分のdより
	e. 時間比例料金(円/秒) 0.0012781	3の(2)のBの中継交換機能の時間比例分のdより
中継交換機回線対応部共用機能コスト	f. 時間比例料金(円/秒) 0.00019919	3の(2)のBの中継交換機回線対応部共用機能のdより
中継伝送コスト	g. 時間比例料金(円/秒) 0.0032573	4の中継伝送共用機能の(2)のdより
ZA内市外コスト	h. 回数比例料金(円/回) 1.33886	a×2+d
	i. 時間比例料金(円/秒) 0.06659848	b×2+c×2+a+f×2+g×2

C.市内・ZA内市外比率

A.通信回数

区分	通信回数 (千回)	比率	備考
a. 市内	47,549	0.68135	平成24年度実績
b. ZA内市外	24,348	0.33865	
c. 計	71,897	1.00000	

E.通信時間

区分	通信時間 (千時間)	比率	備考
a. 市内	1,343	0.68792	平成24年度実績
b. ZA内市外	609	0.31208	
c. 計	1,953	1.00000	

D.料金の設定

・回数比例分

区分	料金	備考
料金(円/回)	0.96216	Aのa×Cのaの比率+Bのh×Cのaの比率

・時間比例分

区分	料金	備考
料金(円/秒)	0.053647	Aのb×Cのbの比率+Bのi×Cのbの比率

(3)リルーティング指示に係る網保留機能

A.1秒あたりのコスト

区分	料金	備考
a. 加入者交換コスト(時間比例料金(円/秒))	0.026738	1の(2)のDの加入者交換機能の時間比例分の合計のdより
b. 加入者交換機回線対応部共用機能コスト(時間比例料金(円/秒))	0.0024657	1の(2)のDの加入者交換機回線対応部共用機能のdより
c. 中継伝送コスト(時間比例料金(円/秒))	0.0032573	4の中継伝送共用機能の(2)のdより
d. 中継交換コスト(時間比例料金(円/秒))	0.0012781	3の(2)のBの中継交換機能の時間比例分のdより
e. 中継交換機回線対応部共用機能コスト(時間比例料金(円/秒))	0.00019919	3の(2)のBの中継交換機回線対応部共用機能のdより
f. 合計	0.03393829	a+b+c+d+e

B.料金の設定

区分	料金等	備考
a. 1秒あたりのコスト(円/秒)	0.03393829	Aのfより
b. 1秒あたりの網保留時間(秒/呼)	0.45	-
c. 料金(円/呼)	0.015272	a×b

(4)音声ガイダンス送受信接続通信機能

A.1秒あたりのコスト

区分	料金	備考
a. 加入者交換コスト(時間比例料金(円/秒))	0.026738	(3)のAのaより
b. 加入者交換機回線対応部共用機能コスト(時間比例料金(円/秒))	0.0024657	(3)のAのbより
c. 中継伝送コスト(時間比例料金(円/秒))	0.0032573	(3)のAのcより
d. 中継交換コスト(時間比例料金(円/秒))	0.0012781	(3)のAのdより
e. 中継交換機回線対応部共用機能コスト(時間比例料金(円/秒))	0.00019919	(3)のAのeより
f. 合計	0.03393829	a+b+c+d+e

B.単金

区分	単金	備考
a. GC接続による音声ガイダンス装置への接続(円/秒)	0.026738	Aのaより
b. IC接続による音声ガイダンス装置への接続(円/秒)	0.03393829	Aのfより

C.料金の設定

区分	料金等	備考
a. GC接続による音声ガイダンス装置への接続(円/秒)	0.017673	BのaにGC接続率を加味
b. IC接続による音声ガイダンス装置への接続(円/秒)	0.01506	BのbにIC接続率を加味
c. 合計(円/秒)	0.02919	a+b

イ特定中継事業者の伝送路設備を利用する場合

A.1秒あたりのコスト

区分	料金	備考
a. 加入者交換コスト(時間比例料金(円/秒))	0.026738	(3)のAのaより
b. 加入者交換機回線対応部共用機能コスト(時間比例料金(円/秒))	0.0024657	(3)のAのbより
c. 中継伝送コスト(時間比例料金(円/秒))	0.0032573	(3)のAのcより
d. 中継交換コスト(時間比例料金(円/秒))	0.0012781	(3)のAのdより
e. 中継交換機回線対応部共用機能コスト(時間比例料金(円/秒))	0.00019919	(3)のAのeより
f. 合計	0.03393829	a+b+c+d+e

B. 単金

区分	単金	備考
a. ZA内設置の音声ガイドダンス装置への接続(円/秒)	0.03393829	Aのfより
b. 他ZA設置の音声ガイドダンス装置への接続(円/秒)	0.040638	Aのa, b, c, d, eにGC通信比率等を加味

C. 料金の設定

区分	料金等	備考
a. ZA内設置の音声ガイドダンス装置への接続(円/秒)	0.024258	BのaにZA内接続率を加味
b. 他ZA設置の音声ガイドダンス装置への接続(円/秒)	0.011591	Bのbに他ZA接続率を加味
c. 合計(円/秒)	0.035849	a+b

(5)リダイレクション網使用機能

ア. 当社の中継交換機で接続し当社の加入者交換機を利用して電気通信事業者の通信経路を設定するためにリダイレクションを行う機能

A.1秒あたりコスト

区分	料金	備考
a. 加入者交換コスト(時間比例料金(円/秒))	0.026738	(3)のAのaより
b. 加入者交換機回線対応部共用機能コスト(時間比例料金(円/秒))	0.0024657	(3)のAのbより
c. 中継伝送コスト(時間比例料金(円/秒))	0.0032573	(3)のAのcより
d. 中継交換コスト(時間比例料金(円/秒))	0.0012781	(3)のAのdより
e. 中継交換機回線対応部共用機能コスト(時間比例料金(円/秒))	0.00019919	(3)のAのeより
f. 合計	0.03393829	a+b+c+d+e

B. 料金の設定

区分	料金等	備考
a. 1秒あたりのコスト(円/秒)	0.03393829	Aのfより
b. 1呼あたりの網保留時間(秒/回)	1.144	接続処理時間
c. 料金(円/回)	0.038825	a × b

イ. 特定中継事業者の中継交換機に接続し当社の加入者交換機を利用して電気通信事業者の通信経路を設定するためにリダイレクションを行う機能

A. 料金の設定

区分	料金等	備考
a. 1秒あたりのコスト(円/秒)	0.026738	AのAのaより
b. 1呼あたりの網保留時間(秒/回)	1.144	接続処理時間
c. 料金(円/回)	0.030588	a × b

Ⅲ. 投資等比率及び貯蔵品比率の算定

(1) 投資等比率の算定

(単位：百万円)

区分	H24年度首末平均残高
指定設備管理部門の電気通信事業固定資産	4,660,346 (A)
指定設備管理部門における投資等(収益の見込まれないもの) (※)	7,558 (B)
投資等比率 (B ÷ A)	0.0016 (C)

※ 投資等は、収益性が見込まれない出資金、保証金・負担金等である。

(2) 貯蔵品比率の算定

(単位：百万円)

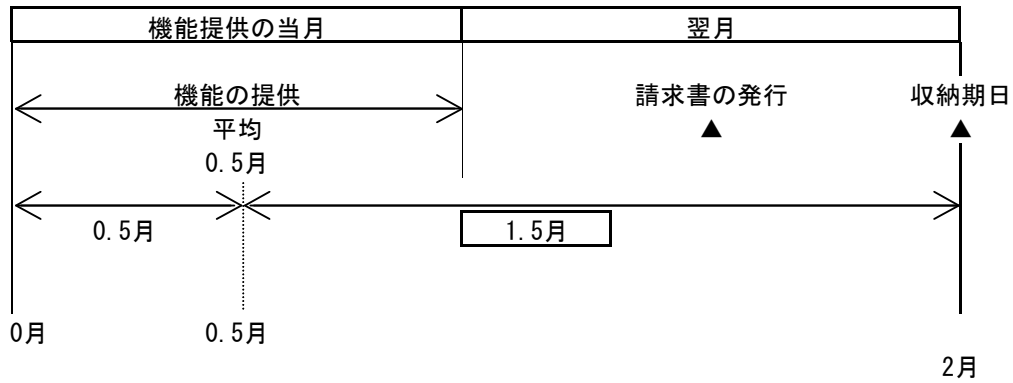
区分	H24年度首末平均残高
電気通信事業固定資産	5,593,185 (A)
貯蔵品 (※)	48,251 (B)
貯蔵品比率 (B ÷ A)	0.0086 (C)

※ 貯蔵品は、現用に供されるまでの間保管されている電気通信設備用品（新品）であり、金額は月末在庫額の年平均値である。

(注) なお繰延資産比率については、繰延資産が発生していないので無しとする。

IV. 接続料収納までの平均的な日数の算定

(1) 機能の提供と接続料の収納までの日程



(2) 機能の提供から当該機能に係る接続料の収納までの平均的な日数の算定

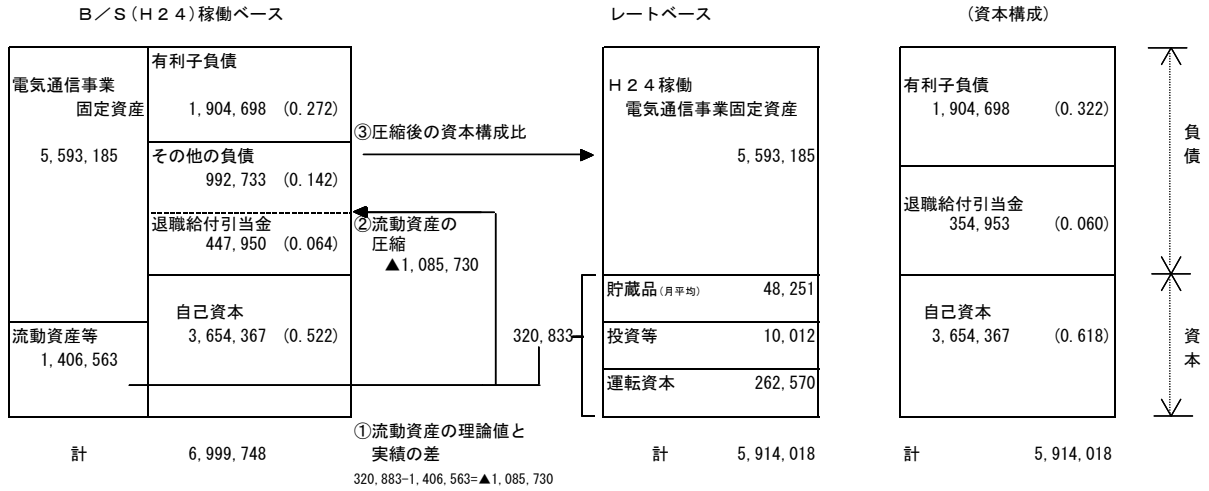
機能の提供から当該機能に係る接続料の収納までの平均的な日数

$$= \frac{1.5 \text{ ヲ月}}{(1) \text{ より}} \div 12 \text{ ヲ月} \times 365 \text{ 日} = \boxed{45.625 \text{ 日}}$$

V. 資本構成比率の算定

(1) 資本の状況

(単位：百万円)



(2) 他人資本比率

$$\text{他人資本比率} = \frac{(1,904,698 + 354,953)}{\text{負債}} \div \frac{5,914,018}{\text{負債資本合計}} = \boxed{0.382}$$

(3) 有利子負債が負債の合計に占める比率

$$\text{有利子負債が負債の合計に占める比率} = \frac{1,904,698}{\text{有利子負債}} \div \frac{(1,904,698 + 354,953)}{\text{負債の合計}} = \boxed{0.843}$$

(4) 有利子負債以外の負債が負債の合計に占める割合

$$\text{有利子負債以外の負債が負債の合計に占める割合} = 1 - \frac{0.843}{\text{有利子負債が負債の合計に占める比率}} = \boxed{0.157}$$

(5) 自己資本比率

$$\text{自己資本比率} = 1 - \frac{0.382}{\text{他人資本比率}} = \boxed{0.618}$$

VI. 他人資本利率の算定

(1) 有利子負債に対する利率

有利子負債の額に対する他人資本費用の平成24年度実績とした。

$$\text{有利子負債に対する利率} = \boxed{1.25\%}$$

(単位：%)

年度	24
区分	
他人資本利率	1.25

(注) 借入金の平均利率である。

(2) 有利子負債以外の負債の利率相当率

国債利回りの過去5年平均とした。

$$\text{有利子負債以外の負債の利率相当率} = \boxed{1.18\%}$$

(単位：%)

年度	20	21	22	23	24	平均
区分						
他人資本利率	1.48	1.37	1.17	1.08	0.81	1.18

(注) 国債(利付・10年物)の平均利回りである。

(3) 他人資本利率

$$\text{他人資本利率} = 1.25\% \times 0.843 + 1.18\% \times 0.157 = \boxed{1.24\%}$$

(有利子負債に対する利率 × 有利子負債比率 + 国債利回り × 有利子負債以外の負債の比率)

Ⅶ. 自己資本利益率の算定

1. CAPM的手法による自己資本利益率

(単位：%)

区分	年度			平均 (注4)		
	22	23	24	3年平均		
①主要企業の自己資本利益率 (注1)	4.00	3.39	<u>3.80</u>	—		
β値の適用	○	○	○	—		
②リスクフリーレート (注2)	1.17	1.08	0.81	—		
①-②	2.83	2.31	2.99	—		
選択される自己資本利益率	β = 0.6 (注3)		2.87	2.47	2.60	<u>2.65</u>

(注1) 主要企業の自己資本利益率はNEEDS (日本経済新聞デジタルメディアの総合経済データバンク) の財務データより。
抽出条件については、「日経経営指標」と同様に、全国4証券取引所 (東京 (マザーズを含まない)、名古屋、札幌、福岡) に今年度の9月1日現在で上場しており、7期連続で決算データの取得が可能な単体決算開示企業 (金融業および外国企業を除く) の全業種平均値 (単独指標) とした。
ただし、平成24年度は速報値である。

(注2) リスクフリーレートについては、指定設備全体の平均的な耐用年数に着目し、耐用年数が10年超であることから国債10年ものの利回りを使用した。

(注3) β値については、昨年度と同とした。

(注4) 算定期間については、3年間とした。

2. 主要企業の過去5年間の自己資本利益率

(単位：%)

区分	年度					平均
	20	21	22	23	24	
主要企業の自己資本利益率	1.21	3.04	4.00	3.39	3.80	<u>3.09</u>

(注1) 主要企業の自己資本利益率はNEEDS (日本経済新聞デジタルメディアの総合経済データバンク) の財務データより。
抽出条件については、「日経経営指標」と同様に、全国4証券取引所 (東京 (マザーズを含まない)、名古屋、札幌、福岡) に今年度の9月1日現在で上場しており、7期連続で決算データの取得が可能な単体決算開示企業 (金融業および外国企業を除く) の全業種平均値 (単独指標) とした。
ただし、平成24年度は速報値である。

3. 料金算定に採用した自己資本利益率

上記1, 2を勘案し、低い方の1のCAPM的手法による自己資本利益率を採用する。

自己資本利益率 = 2.65%

VIII. 利益対応税率の算定

利益対応税としては、事業税、法人税、道府県民税、市町村民税を見込んだ。

利益対応税率 = 58.76%

(算定方法)

1. 税引前利益に対する率の算定

① 税引前利益を y 、税額を x_n とする。

② 事業税実効税率

事業税額を x_1 、地方特別法人税を $x_2 (= x_1 \times 1.48)$ とする。

$$x_1 = (y - (x_1 + x_2)) \times 0.029$$

$$= (y - (x_1 + x_1 \times 1.48)) \times 0.029$$

$$x_1 = \frac{0.029 \times y}{1+0.072} = \underline{0.0271y}$$

③ 地方法人特別税実効税率

地方特別法人税を x_2 とする。

$$x_2 = x_1 \times 1.48$$

$$= 1.48 \times 0.0271y$$

$$= \underline{0.0401y}$$

④ 法人税実効税率

法人税額を x_3 とする。

$$x_3 = \text{事業税及び地方法人特別税引後利益} \times 0.255$$

$$= (y - (0.0271y + 0.0401y)) \times 0.255$$

$$= \underline{0.2379y}$$

⑤ 復興特別法人税

復興特別法人税額を x_4 とする。

$$x_4 = \text{事業税及び地方法人特別税引後利益} \times 0.255 \times 0.1$$

$$= (y - (0.0271y + 0.0401y)) \times 0.0255$$

$$= \underline{0.0238y}$$

⑥ 道府県民税実効税率

道府県民税額を x_5 とする。

$$x_5 = \text{法人税額} \times 0.05$$

$$= 0.2379y \times 0.05 = \underline{0.0119y}$$

⑦ 市町村民税実効税率

市町村民税額を x_6 とする。

$$x_6 = \text{法人税額} \times 0.123$$

$$= 0.2379y \times 0.123 = \underline{0.0293y}$$

⑧ 税引前利益に対する利益対応税率

利益対応税額を x とする。

$$x = x_1 + x_2 + x_3 + x_4 + x_5 + x_6$$

$$= \underline{0.3701y}$$

2. 税引後利益に対する率の算定

税引後利益を z 、税引前利益を y 、税額を x とする。

$$\text{利益対応税率} = \frac{x}{z} = \frac{0.3701y}{(1-0.3701)y} = \frac{0.3701y}{0.6299y} = 0.5876$$

税引前利益 y
利益対応税 $x = 0.3701y$
税引後利益 $z = (1-0.3701)y$

Ⅸ 料金設定に使用したトラヒック

機能別トラヒックは、A.平成25年度下期+平成26年度上期のサービス別予測トラヒックにB.機能毎の経由回数を乗じて算定した。

機能別トラヒック

区分	通信回数 (千回)	通信時間 (千時間)
①端末系交換機能(GC)	39,933,351	1,219,071
②端末系交換機能(GC以下の伝送路)	-	1,283,361
③端末系交換機能(加入者交換回線収容共用部)	-	629,185
④中継系交換機能(IC)	18,963,813	592,542
⑤中継系交換機能(中継交換回線収容共用部)	-	629,185
⑥中継伝送機能	-	629,185

区分	総信号数 (億信号)	備考
⑦信号伝送機能	1,613	平成25年度下期+平成26年度上期予測

A.平成25年度下期+平成26年度上期のサービス別予測トラヒック

区分	通信回数 (千回)	通信時間 (千時間)
自ユニット内	1,980,698	64,291
自ビル内自ユニット外	74,020	2,427
MA内自ビル外	564,317	17,012
MA間ZA内	1,481,224	39,262
GC接続	17,535,869	520,741
IC接続	17,658,883	555,899

B.機能毎の経由回数

区分	① 端末系 交換機能 (GC)	② 端末系 交換機能 (GC 以下の 伝送路)	③ 端末系 交換機能 (加入者 交換回線 収容共用部)	④ 中継系 交換機能 (IC)	⑤ 中継系 交換機能 (中継 交換回線 収容共用部)	⑥ 中継 伝送 機能
自ユニット内	1	2				
自ビル内自ユニット外	2	2				
MA内自ビル外	2	2	2	1	2	2
MA間ZA内	1	1	1	0.5	1	1
GC接続	1	1				
IC接続	1	1	1	1	1	1

X. 料金設定に使用した回線数

- ・加入者交換機回線対応部専用機能算定に使用した予測パス数

区分	1.5Mパス数(※)
加入者交換機接続1.5Mパス数	8,349

※総務省モデルより

- ・中継交換機回線対応部専用機能算定に使用した予測パス数

区分	1.5Mパス数(※)
中継交換機接続1.5Mパス数	18,509

※総務省モデルより

- ・中継交換機接続用伝送装置利用機能算定に使用した予測パス数

区分	50Mパス数(※)
中継交換機接続用伝送装置収容50Mパス数	1,412

※総務省モデルより

- ・中継伝送専用機能算定に使用した機能別予測回線数

機能別回線数は、平成25年度末の接続形態別予測契約回線数に機能ごとの速度換算係数を乗じて算定した。

区分	回線数 (回線)	回線距離 (km)
中継伝送専用機能(MA内伝送路)	79,806	---
中継伝送専用機能(MA間伝送路)	23,971	734,917
接続装置	114,812	---
専用回線管理運営費対応回線数(契約回線数)	884	---

XI. 料金設定に使用した貸倒率

	コスト等	備考
①接続料の貸倒額	0	H24年度実績 (実際費用方式に基づく平成26年度接続料に関する網使用料算定根拠(平成26年1月21日認可申請)の参考1. 設備区分別の費用明細表より)
②接続料	387,073	H24年度実績 (接続会計報告書 様式第1 第一種指定設備管理部門の受取網使用料、接続装置使用料収入、網改造料収入の合計)
③貸倒率	0.00000%	①÷②

(参考2)

設備区分別の費用明細表【東西合計】
(総務省通知モデルの出力結果をもとに作成)

(単位：百万円)

設備区分等 費用の項目	端末系伝送路					G C										中継系交換設備										信号網設備		合計			
	加入者回線	加入者回線	主配線盤	総合デジタル通信局内回線終端装置	端末系交換設備	右記以外のG C	右記以外	回線数の増減に応じて当該設備に係る費用が増減するもの	加入者交換回線収容専用部	加入者交換回線収容共用部	緊急通報設備	G C以下の伝送路	右記以外	回線数の増減に応じて当該設備に係る費用が増減するもの	端末系交換設備	共用型	中継交換機接続伝送専用装置	専用型	M A内伝送路	M A間伝送路・回線比例	M A内伝送路・回線距離比例	接続装置	回線管理運営費	中継系交換設備	I C	中継交換回線収容専用部	中継交換回線収容共用部		信号網設備		
減価償却費	174,091	170,944	168,959	1,986	3,147	93,853	30,223	29,684	18,548	9,013	605	1,518	539	63,630	16,088	47,542	4,582	3,863	204	515	42	7	1	465	-	2,141	1,810	155	176	498	275,165
通信設備使用料	-	-	-	-	-	629	-	-	-	-	-	-	-	629	351	278	-	-	-	-	-	-	-	-	-	-	-	-	-	2,003	2,632
固定資産税	24,248	24,022	23,652	370	226	8,719	2,191	2,157	1,319	687	43	108	34	6,528	1,528	5,001	310	269	12	29	4	1	0	24	-	124	105	9	10	29	33,430
施設保全費	159,065	155,447	153,957	1,490	3,618	82,077	56,404	56,103	36,510	15,413	1,191	2,988	301	25,673	6,538	19,135	2,044	1,753	85	206	17	3	0	186	-	2,273	1,923	164	186	407	245,867
道路占用料	12,263	12,263	12,263	-	0	1,115	-	-	-	-	-	-	-	1,115	233	882	19	19	-	1	1	-	0	-	-	-	-	-	-	-	13,397
撤去費用	10,904	10,817	10,751	66	88	3,430	905	894	555	276	18	45	11	2,524	591	1,933	168	153	4	11	1	0	0	9	-	72	61	5	6	13	14,587
試験研究費	15,649	15,387	15,242	145	282	7,027	3,322	3,289	2,108	940	69	173	33	3,706	938	2,768	264	224	11	28	2	0	0	25	-	171	144	12	14	109	23,219
接続関連事務費	-	-	-	-	-	-	-	-	-	-	-	-	-	-	-	-	3	-	-	3	-	-	-	3	-	-	-	-	-	3	
管理共通費	27,343	26,736	26,480	256	607	13,945	9,347	9,295	6,044	2,559	197	495	52	4,598	1,170	3,428	361	309	15	37	3	0	0	33	-	382	323	28	31	81	42,112
合計	423,563	415,615	411,303	4,312	7,948	210,795	102,392	101,422	65,083	28,888	2,123	5,328	970	108,403	27,437	80,966	7,752	6,590	332	830	70	11	2	742	3	5,163	4,366	373	424	3,140	650,413

設備区分別固定資産明細表【東西合計】
 (税務省通知モデルの出力結果をもとに作成)

(単位:百万円)

設備区分等	端末系伝送路					G C					緊急通報設備					中継系交換設備					I C					合計					
	加入者回線	加入者回線	主配線盤	総合デジタル通信局内回線終端装置	端末系交換設備	G C	右記以外のG C	右記以外	回線数の増減に応じて当該設備に係る費用が増減するもの	加入者交換回線収容専用部	加入者交換回線収容共用部	緊急通報設備	G C以下の伝送路	右記以外	回線数の増減に応じて当該設備に係る費用が増減するもの	端末系交換設備	共用型	中継交換機接続伝送専用装置	専用型	M A内伝送路	M A間伝送路・回線距離比率	M A内伝送路・回線距離比率	接続装置	回線管理運営費	中継系交換設備		I C	中継交換回線収容専用部	中継交換回線収容共用部	信号納設備	
固定資産の項目																															
き線点遠隔収容装置					32,675								32,675		32,675															32,675	
局設置簡易遠隔収容装置					1,847								1,847		1,847															1,847	
局設置遠隔収容装置					12,217								12,217	12,217																12,217	
加入者交換機					30,518	30,518	30,518	30,518																						30,518	
主配線盤	4,243	4,243		4,243		4,243	1,356	1,356		1,356			2,887		2,887															8,485	
加入者系半固定バス伝送装置					2,840	2,840	2,840		2,840																					2,840	
光ケーブル成組架					351	52	52	7	44		1		299	145	154											2				353	
消防警報トランク					335	335						335																		335	
警察消防用回線集約装置					466	466						466																		466	
中継交換機																									3,765	3,765				3,765	
伝送装置					7,591								7,591	7,591		9,761	8,026	560	1,175	53	14		1,109							17,353	
中間中継伝送装置					4,259								4,259	1,117	3,142	11	11													4,270	
海底中間中継伝送装置					70								70	25	45	65	65													134	
無線伝送装置					1,003								1,003	650	353	3	3													1,007	
無線アンテナ					419								419	266	153	3	3													422	
無線鉄塔					795								795	517	277	3	3													798	
衛星通信設備					1,522								1,522	1,522		80	80													1,603	
クロック供給装置					122	6	6	6					117	117	0	5	3		2	1	0					0	0			127	
メタルケーブル	399,490	399,490	399,490																											399,490	
加入系光ケーブル	4,105	4,105	4,105																											4,105	
中継系光ケーブル					15,758								15,758	3,329	12,430	221	211		10	9		1							15,979		
海底光ケーブル					2,176								2,176	839	1,337	1,420	1,420													3,596	
加入系電柱	398,000	398,000	398,000																											398,000	
中継系電柱					10,587								10,587	2,089	8,498	154	151		4	3		0							10,741		
加入系管路	640,285	640,285	640,285																											640,285	
中継系管路					255,968								255,968	53,985	201,983	4,311	4,174		137	123		14							260,279		
加入系中口径管路	5,672	5,672	5,672																											5,672	
中継系中口径管路					417								417	224	193	31	29		2	2		0							448		
加入系共同溝	9,841	9,841	9,841																											9,841	
中継系共同溝					253								253	152	101	17	17		1	1		0							271		
加入系とう道	40,043	40,043	40,043																											40,043	
中継系とう道					849								849	516	332	100	96		5	5		0							949		
電線共同溝	1,717	1,717	1,717																											1,717	
総合デジタル通信局内回線終端装置	7,730			7,730																										7,730	
アナログ局内回線収容装置					42,790	7,859	7,859		7,859				34,931		34,931															42,790	
アナログ・デジタル回線共通部					23,634	4,910	4,910		4,910				18,724		18,724															23,634	
加入者交換回線収容装置					3,493	3,493	3,493			996	2,498																			3,493	
中継交換回線収容装置																										686	322	364		686	
信号用中継交換機																														1,023	
局舎・共通設備計	154,937	144,497	119,899	24,598	10,440	243,294	125,356	123,281	76,476	38,045	2,491	6,269	2,075	117,938	37,516	80,421	8,880	7,438	413	1,029	125	28	1	875	0	5,673	4,790	409	474	1,380	414,164
合計	1,666,062	1,647,897	1,619,051	28,841	18,170	700,494	177,191	174,315	107,006	55,054	3,487	8,768	2,876	523,303	122,818	400,485	25,066	21,729	973	2,363	322	42	16	1,984	0	10,126	8,556	731	839	2,403	2,404,150