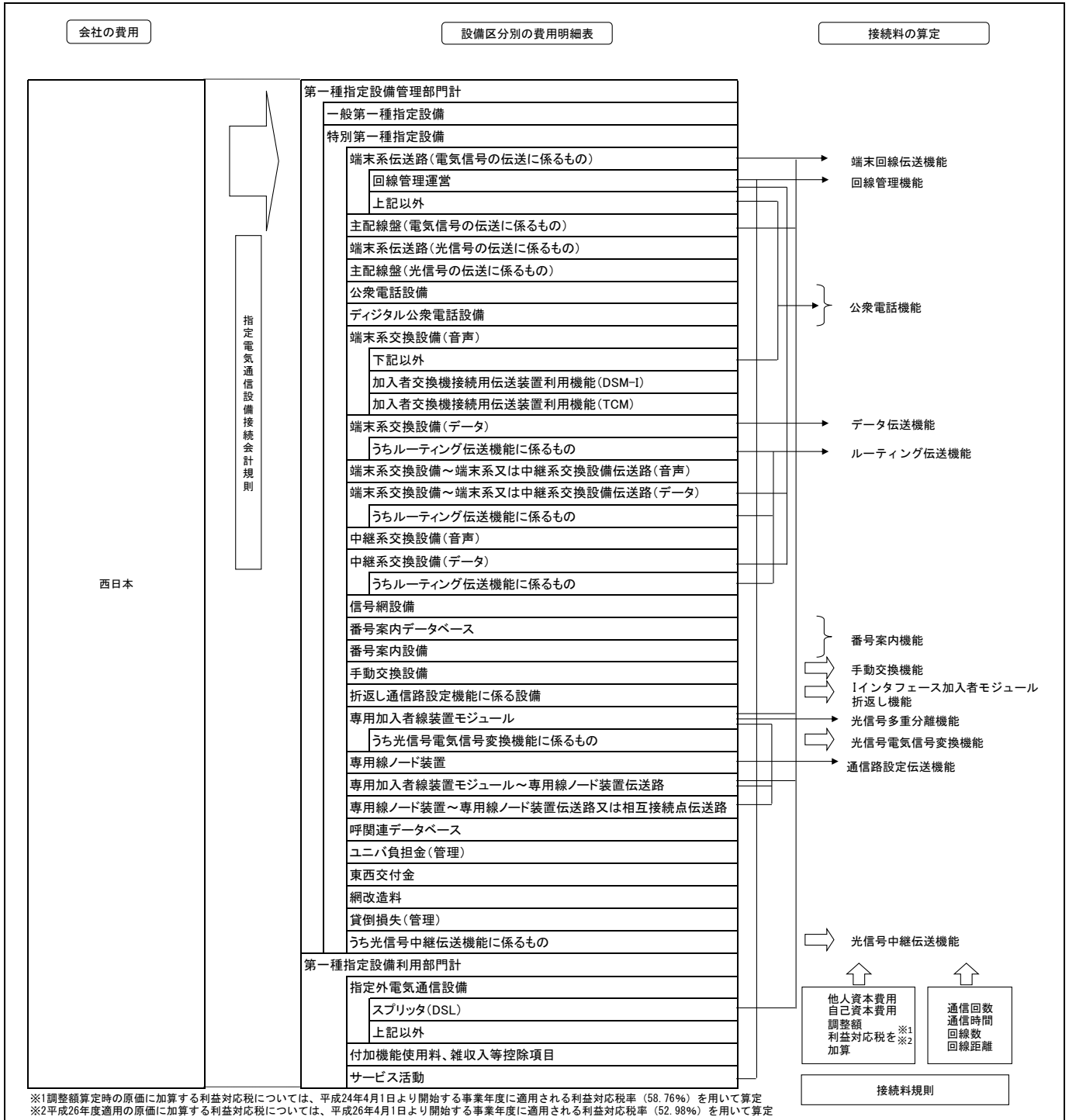


網使用料算定根拠
(西日本コストに基づく接続料)

目 次

I. 算定手順	2
II. 原価の算定及び料金の設定	3
1. 端末回線伝送機能	3
2. I インタフェース加入者モジュール折返し機能	16
3. 光信号電気信号変換機能および光信号多重分離機能	17
4. 端末系交換機能	18
5. 中継伝送機能	19
6. 通信路設定伝送機能	22
7. データ伝送機能	38
8. 番号案内機能	42
9. 手動交換機能	46
10. 公衆電話機能	48
11. ルーティング伝送機能	52
12. 網同期クロック供給機能	53
13. その他の機能	54
III. 投資等比率及び貯蔵品比率の算定	57
IV. 接続料収納までの平均的な日数の算定	58
V. 資本構成比率の算定	59
VI. 他人資本利子率の算定	60
VII. 自己資本利益率の算定	61
VIII. 利益対応税率の算定	62
IX. 料金設定に使用したトラヒック	64
X. 料金設定に使用した回線数	65
X I. 料金設定に使用した回数比例コストと時間比例コストの比率	180
X II. 料金設定に使用した回線比例コストと回線距離比例コストの比率	181
X III. 料金設定に使用した保守換算係数	182
X IV. 料金設定に使用した貸倒率	184
(別紙)	
1. 加入者回線・主配線盤の費用明細表	185
2. 加入者回線・主配線盤の固定資産明細表	186
3. メタル設備のみを用いる加入者回線の費用明細表	187
4. メタル設備のみを用いる加入者回線の固定資産明細表	188
5. 中継伝送機能の費用明細表	189
6. 中継伝送機能の固定資産明細表	190
(参考)	
1. 設備区分別の費用明細表	191
2. 設備区分別固定資産明細表	192
3. 設備区分別の費用明細表（端末系伝送路の内訳）	194
4. 設備区分別固定資産明細表（端末系伝送路の内訳）	195
5. 設備区分別の費用明細表（一般第一種指定設備の内訳）	196
6. 設備区分別固定資産明細表（一般第一種指定設備の内訳）	197
7. 接続会計報告書の設備区分と網使用料算定根拠における 明細表の設備区分の対応	198
8. 回線設置手続費等の控除額	199

I. 算定手順



II. 原価の算定及び料金の設定

1. 端末回線伝送機能

(1) 原価の算定

A. 設備区分別の費用

区分	端末系伝送路(電気信号の伝送に係るもの)							備考
	メタル加入者回線	(再掲)メタル設備のみを用いる加入者回線			(再掲)試験受付	(再掲)上部区間	(再掲)下部区間	
		光	メタル	(再掲)PHS基地局回線				
①指定設備管理運営費	275,991	240,509	226,351	6,297	68,740	35,943	157,611	別紙1. 加入者回線・主配線盤の費用明細表および別紙3. メタル設備のみを用いる加入者回線の費用明細表より(全体は参考3より)
②他人資本費用	5,284	5,125	4,803	7	2,553	1,982	2,250	⑩レートベース×他人資本比率×他人資本利率
③自己資本費用	12,196	11,829	11,085	17	5,891	4,574	5,194	⑩レートベース×自己資本比率×自己資本利率
④利益対応税	7,603	7,374	6,911	11	3,673	2,852	3,238	③自己資本費用+(⑪有利子負債以外の負債の額×利子相当率)×利益対応税率
⑤合計	301,074	264,837	249,150	6,332	80,857	45,351	168,293	①+②+③+④
⑥正味固定資産	835,531	813,416	761,903	405	409,774	320,367	352,129	別紙2. 加入者回線・主配線盤の固定資産明細表および別紙3. メタル設備のみを用いる加入者回線の固定資産明細表より(全体は参考4より)
⑦投資等	1,420	1,383	1,295	1	697	545	599	⑥正味固定資産×投資等比率
⑧貯蔵品	6,851	6,670	6,248	3	3,360	2,627	2,887	⑥正味固定資産×貯蔵品比率
⑨運転資本	22,918	19,184	18,300	777	4,824	1,547	13,476	(①設備管理運営費-(⑫租税公課+⑬減価償却費+⑭固定資産除却損))×45.625日÷365日
⑩レートベース	866,720	840,653	787,746	1,186	418,655	325,086	369,091	⑥+⑦+⑧+⑨
⑪有利子負債以外の負債の額	63,006	61,111	57,265	86	30,434	23,632	26,831	⑩レートベース×他人資本比率×有利子負債以外の負債が負債の合計に占める割合
⑫租税公課	25,297	25,093	23,049	12	12,396	9,692	10,652	
⑬減価償却費	65,071	59,747	54,868	60	17,277	13,507	37,591	別紙1. 加入者回線・主配線盤の費用明細表および別紙3. メタル設備のみを用いる加入者回線の費用明細表より(全体は参考3より)
⑭固定資産除却損	2,282	2,194	2,035	10	474	371	1,560	
区分	端末系伝送路(電気信号の伝送に係るもの)							備考
	OCU			その他				
	光	メタル	(再掲)加入者収容装置(ATMデータ伝送)	(再掲)固定無線基地局伝送路	(再掲)固定無線宅内装置			
①指定設備管理運営費	2,499	466	2,033	392	349	13	24	参考3. 設備区分別の費用明細表(端末系伝送路の内訳)より
②他人資本費用	42	10	32	4	4	0	0	⑩レートベース×他人資本比率×他人資本利率
③自己資本費用	97	22	75	10	9	0	1	⑩レートベース×自己資本比率×自己資本利率
④利益対応税	60	14	47	6	6	0	1	③自己資本費用+(⑪有利子負債以外の負債の額×利子相当率)×利益対応税率
⑤合計	2,698	512	2,187	412	368	13	26	①+②+③+④
⑥正味固定資産	6,690	1,560	5,131	694	608	27	50	参考4. 設備区分別の固定資産明細表(端末系伝送路の内訳)より
⑦投資等	11	3	9	1	1	0	0	⑥正味固定資産×投資等比率
⑧貯蔵品	55	13	42	6	5	0	0	⑥正味固定資産×貯蔵品比率
⑨運転資本	144	17	127	36	34	0	1	(①設備管理運営費-(⑫租税公課+⑬減価償却費+⑭固定資産除却損))×45.625日÷365日
⑩レートベース	6,900	1,593	5,309	737	648	27	51	⑥+⑦+⑧+⑨
⑪有利子負債以外の負債の額	502	116	386	54	47	2	4	⑩レートベース×他人資本比率×有利子負債以外の負債が負債の合計に占める割合
⑫租税公課	78	17	61	9	8	0	1	
⑬減価償却費	1,224	305	919	90	66	8	14	参考3. 設備区分別の費用明細表(端末系伝送路の内訳)より
⑭固定資産除却損	47	11	36	6	1	2	3	
区分	端末系伝送路(電気信号の伝送に係るもの)				備考			
	回線管理運営							
	電話等・ラインシェアリング・ドライカッパ・光ファイバ	DB管理および料金計算	電話等	(再掲)PHS基地局回線				
①指定設備管理運営費	32,591	31,520	6,932	40	参考1. 設備区分別の費用明細表より			
②他人資本費用	112	111	11	0	⑩レートベース×他人資本比率×他人資本利率			
③自己資本費用	259	255	25	0	⑩レートベース×自己資本比率×自己資本利率			
④利益対応税	161	159	16	0	③自己資本費用+(⑪有利子負債以外の負債の額×利子相当率)×利益対応税率			
⑤合計	33,123	32,045	6,984	40	①+②+③+④			
⑥正味固定資産	14,730	14,565	948	6	参考2. 設備区分別固定資産明細表より			
⑦投資等	25	25	2	0	⑥正味固定資産×投資等比率			
⑧貯蔵品	121	119	8	0	⑥正味固定資産×貯蔵品比率			
⑨運転資本	3,554	3,424	854	5	(①設備管理運営費-(⑫租税公課+⑬減価償却費+⑭固定資産除却損))×45.625日÷365日			
⑩レートベース	18,430	18,133	1,812	11	⑥+⑦+⑧+⑨			
⑪有利子負債以外の負債の額	1,340	1,318	132	1	⑩レートベース×他人資本比率×有利子負債以外の負債が負債の合計に占める割合			
⑫租税公課	116	112	24	0				
⑬減価償却費	4,009	3,984	72	0	参考1. 設備区分別の費用明細表より			
⑭固定資産除却損	35	35	1	0				

区分	端末系伝送路(電気信号の伝送に係るもの)					備考
	回線管理運営					
	電話等・ラインシェアリング・ドライカッパ・光ファイバ					
	DB管理および料金計算				その他	
ラインシェアリング	ドライカッパ	光ファイバ	DSLファイル連携に係る開発費用			
①指定設備管理運営費	799	960	1,036	61	21,731	1 参考1. 設備区分別の費用明細表より
②他人資本費用	2	2	3	0	93	0 ⑩レートベース×他人資本比率×他人資本利率
③自己資本費用	4	5	7	0	214	0 ⑩レートベース×自己資本比率×自己資本利益率
④利益対応税	2	3	4	0	133	0 (③自己資本費用+(①有利子負債以外の負債の額×利子相当率))×利益対応税率
⑤合計	807	970	1,050	61	22,171	1 ①+②+③+④

⑥正味固定資産	168	218	378	0	12,854	0 参考2. 設備区分別固定資産明細表より
⑦投資等	0	0	1	0	22	0 ⑥正味固定資産×投資等比率
⑧貯蔵品	1	2	3	0	105	0 ⑥正味固定資産×貯蔵品比率
⑨運転資本	98	117	124	8	2,222	0 ((①設備管理運営費-(⑫租税公課+⑬減価償却費+⑭固定資産除却損))×45.625日÷365日)
⑩レートベース	267	337	506	8	15,203	0 ⑥+⑦+⑧+⑨
⑪有利子負債以外の負債の額	19	24	37	0	1,105	0 ⑩レートベース×他人資本比率×有利子負債以外の負債が負債の合計に占める割合
⑫租税公課	3	4	6	0	75	0
⑬減価償却費	14	17	35	0	3,847	0 参考1. 設備区分別の費用明細表より
⑭固定資産除却損	0	0	1	0	32	0

区分	端末系伝送路(電気信号の伝送に係るもの)				主配線盤(電気信号の伝送に係るもの)		備考
	回線管理運営				その他	(有償) メタル線盤のみを用いる加入者回線に係る主配線盤	
	ATMデータ伝送						
	端末回線伝送機能	データ伝送機能					
①指定設備管理運営費	151	58	93	920	6,906	6,797	参考1. 設備区分別の費用明細表および別紙1. 加入者回線・主配線盤の費用明細表より
②他人資本費用	0	0	0	2	184	182	⑩レートベース×他人資本比率×他人資本利率
③自己資本費用	1	0	0	4	425	419	⑩レートベース×自己資本比率×自己資本利益率
④利益対応税	1	0	0	2	265	261	(③自己資本費用+(①有利子負債以外の負債の額×利子相当率))×利益対応税率
⑤合計	153	58	93	928	7,780	7,659	①+②+③+④

⑥正味固定資産	22	9	13	143	29,331	28,928	参考2. 設備区分別固定資産明細表および別紙2. 加入者回線・主配線盤の固定資産明細表より
⑦投資等	0	0	0	0	50	49	⑥正味固定資産×投資等比率
⑧貯蔵品	0	0	0	1	241	237	⑥正味固定資産×貯蔵品比率
⑨運転資本	19	7	12	112	581	578	((①設備管理運営費-(⑫租税公課+⑬減価償却費+⑭固定資産除却損))×45.625日÷365日)
⑩レートベース	41	16	25	256	30,203	29,792	⑥+⑦+⑧+⑨
⑪有利子負債以外の負債の額	3	1	2	19	2,196	2,166	⑩レートベース×他人資本比率×有利子負債以外の負債が負債の合計に占める割合
⑫租税公課	0	0	0	3	491	485	
⑬減価償却費	2	1	1	24	1,634	1,558	参考1. 設備区分別の費用明細表および別紙1. 加入者回線・主配線盤の費用明細表より
⑭固定資産除却損	0	0	0	0	130	129	

区分	端末系伝送路(光信号の伝送に係るもの)			指定設備利用部門	備考
	(再掲) 局外スプリッタ (局外4分岐)	(再掲) 局外スプリッタ (局外8分岐)		スプリッタ (DSL)	
①指定設備管理運営費	122,750	207	1,287	425	参考1. 設備区分別の費用明細表より
②他人資本費用	3,958	7	45	7	⑩レートベース×他人資本比率×他人資本利率
③自己資本費用	9,135	17	103	16	⑩レートベース×自己資本比率×自己資本利益率
④利益対応税	5,695	11	64	10	(③自己資本費用+(①有利子負債以外の負債の額×利子相当率))×利益対応税率
⑤合計	141,538	242	1,499	458	①+②+③+④

⑥正味固定資産	637,484	1,159	7,191	1,117	参考2. 設備区分別固定資産明細表より
⑦投資等	1,084	2	12	2	⑥正味固定資産×投資等比率
⑧貯蔵品	5,227	10	59	9	⑥正味固定資産×貯蔵品比率
⑨運転資本	5,382	7	44	28	((①設備管理運営費-(⑫租税公課+⑬減価償却費+⑭固定資産除却損))×45.625日÷365日)
⑩レートベース	649,177	1,178	7,306	1,156	⑥+⑦+⑧+⑨
⑪有利子負債以外の負債の額	47,192	86	531	84	⑩レートベース×他人資本比率×有利子負債以外の負債が負債の合計に占める割合
⑫租税公課	14,025	12	77	17	
⑬減価償却費	64,778	137	853	186	参考1. 設備区分別の費用明細表より
⑭固定資産除却損	889	1	7	2	

B. 施設設置負担金の適用のないサービスにおける加算料

(a) 前々算定期間における費用

区分	金額等	備考
①施設設置負担金の額(円/回線)	36,000	
②平均償却年数(年)	14	圧縮記帳対象設備の平均償却期間(平成24年度実績)
③年間減価償却費(円)	2,571	①÷②
④他人資本費用(円)	110	⑪レトベース×他人資本比率×他人資本利率
⑤自己資本費用(円)	253	⑫レトベース×自己資本比率×自己資本利率
⑥利益対応税(円)	158	(⑤自己資本費用+⑬有利子負債以外の負債の額×利子相当率)×利益対応税率
⑦加算料(円/回線・年)	3,092	③+④+⑤+⑥
⑧施設設置負担金の適用のないサービスの回線数	967,584	Xの1の(16)
⑨加算料相当費用(百万円)	2,992	⑦×⑧
⑩1回線あたり加算料相当費用(円/回線・月)	258	⑨÷12ヶ月
⑪レトベース(円/回線)	18,000	①×0.5(レトベース残高率)
⑫有利子負債以外の負債の額(円)	1,309	⑪レトベース×他人資本比率×有利子負債以外の負債が負債の合計に占める割合

(b) 前々算定期間における調整額

区分	金額等	備考
①前々算定期間における調整額(百万円)	▲335	平成24年度接続料金において加算した調整額

(c) 前々算定期間における接続料に係る収入

区分	金額等	備考
①前々算定期間における需要(回線)	967,584	Xの1の(16)
②前々算定期間における接続料金(円/回線・月)	232	平成24年度適用網使用料
③前々算定期間における接続料に係る収入(百万円)	2,694	①×②×12ヶ月

(d) 調整額

区分	金額等	備考
①調整額(百万円)	▲37	((a)の⑨+(b)の①)×(1+XⅣ. 料金設定に使用した貸倒率)-(c)の③

(e) 原価

区分	金額等	備考
①加算料相当費用(百万円)	2,976	(a)の⑨の内、利益対応税について、H26年度適用の利益対応税率(52.98%(罹り))を用いて算定したもの
②調整額(百万円)	▲37	(d)の①
③合計(百万円)	2,939	①+②
④1回線あたり加算料原価(円/回線・月)	253	③÷(a)の⑧÷12ヶ月

C. 加入者回線

a. 特別帯域透過端末回線

(a) 前々算定期間における下部区間に係る費用

区分	金額等	備考
①前々算定期間における下部区間に係る費用(百万円)	168,075	アーイー
ア. 特別帯域透過端末回線伝送機能	168,293	Aの⑤下部区間
イ. DSL回線故障対応機能コスト	218	13のCの(1)の(a)の③×Xの1の(64)×12ヶ月÷Aの⑤メタル設備のみを用いる加入者回線×Aの⑤下部区間
②回線数(回線)	16,479,297	Xの1の(20)
③1回線あたり費用(円/回線・月)	850	①÷②÷12ヶ月

(b) 下部区間の故障対応に係る一時的利用に必要な費用

区分	金額等	備考
①前々算定期間における上部区間に係る費用(百万円)	78,730	アーイーウ
ア. 上部区間	80,857	Aの⑤上部区間
イ. 未利用芯線相当コストのうち局外RTに收容される加入者回線負担相当	2,025	別表の④
ウ. DSL回線故障対応機能コスト	102	13のCの(1)の(a)の③×Xの1の(64)×12ヶ月÷Aの⑤メタル設備のみを用いる加入者回線×(アーイー)
②故障受付発生割合	6.72%	H24年度実績(特別調査値)
③故障受付発生回線相当分費用(百万円)	5,291	①×②
④上部区間のうち下部区間の故障対応に係る一時的利用に必要な費用(百万円)	5,291	③
⑤1回線あたり費用(円/回線・月)	27	④÷(a)の②÷12ヶ月
⑥メタル設備のみを用いる加入者回線に係る主配線盤費用(百万円)	3,830	Aの⑤メタル設備のみを用いる加入者回線に係る主配線盤÷2
⑦故障受付発生回線相当分費用(百万円)	257	②×⑥
⑧主配線盤のうち下部区間の故障対応に係る一時的利用に必要な費用(百万円)	224	⑦×(a)の②÷Xの1の(42)
⑨1回線あたり費用(円/回線・月)	1	⑧÷(a)の②÷12ヶ月

(c) 前々算定期間における費用

区分	金額等	備考
①前々算定期間における下部区間に係る費用(百万円)	168,075	(a)の①
②上部区間のうち下部区間の故障対応に係る一時的利用に必要な費用(百万円)	5,291	(b)の④
③主配線盤のうち下部区間の故障対応に係る一時的利用に必要な費用(百万円)	224	(b)の⑧
④合計(百万円)	173,590	①+②+③
⑤回線数(回線)	16,479,297	Xの1の(20)
⑥1回線あたりコスト(円/回線・月)	878	④÷⑤÷12ヶ月

(d) 前々算定期間における調整額

区分	金額等	備考
①前々算定期間における調整額(百万円)	0.0090	平成24年度接続料金において加算した調整額

(e) 前々算定期間における接続料に係る収入

区分	金額等	備考
①前々算定期間における需要(回線)	16,479,297	Xの1の(20)
②前々算定期間における接続料金(円/回線・月)	963	平成24年度適用網使用料
③前々算定期間における接続料に係る収入(百万円)	190,435	①×②×12ヶ月

(f) 調整額

区分	金額等	備考
①調整額(百万円)	▲16,845	((c)の④+(d)の①)×(1+XIV. 料金設定に使用した貸倒率)-(e)の③

(g) 原価

区分	金額等	備考
①前々算定期間における費用(百万円)	173,248	(c)の④の内、利益対応税について、H26年度適用の利益対応税率(52.98%(Ⅷより))を用いて算定したもの
②調整額(百万円)	▲16,845	(f)の①
③合計(百万円)	156,403	①+②
④加入者光ファイバからの付け替え額(百万円)	5,132	平成26年度適用網使用料算定根拠(加入者光ファイバ)の1の1-1のエのc(平成26年度)÷Aの⑤メタル設備のみを用いる加入者回線(利益対応税について、H26年度適用の利益対応税率(52.98%(Ⅷより))を用いて算定したもの)×Aの⑤下部区間(利益対応税について、H26年度適用の利益対応税率(52.98%(Ⅷより))を用いて算定したもの)
⑤合計(百万円)	161,535	③+④
⑥1回線あたりコスト(円/回線(2線式(タイプ1-1)・月))	817	⑤÷(c)の⑤÷12ヶ月

b. メタル設備のみを用いる加入者回線

(a) 前々算定期間における費用

区分	金額等	備考
①前々算定期間における費用(百万円)	246,805	アーイーウーエ
ア. メタル設備のみを用いる加入者回線	249,150	Aの⑤メタル設備のみを用いる加入者回線
イ. 未利用芯線相当コストのうち局外RTIに收容される加入者回線負担相当	2,025	別表の④
ウ. DSL回線故障対応機能コスト	320	13のCの(1)の(a)の③×Xの1の(64)×12ヶ月×(アーイー)÷ア
エ. 特別帯域透過増末回線コスト	0.0000	(a)の(a)の③+aの(b)の⑤)×Xの1の(133)×12ヶ月
②回線数(回線)	16,479,297	Xの1の(20)-Xの1の(133)
③1回線あたり費用(円/回線(2線式(タイプ1-1)・月))	1,248	①÷②÷12ヶ月

(b) 前々算定期間における調整額

区分	金額等	備考
①前々算定期間における調整額(百万円)	▲272	平成24年度接続料金において加算した調整額

(c) 前々算定期間における接続料に係る収入

区分	金額等	備考
①前々算定期間における需要(回線)	16,479,297	Xの1の(20)-Xの1の(133)
②前々算定期間における接続料金(円/回線・月)	1,260	平成24年度適用網使用料算定根拠の1の(1)のCのbの(e)の④に平成24年度適用網使用料算定根拠における貸倒率を乗じたものを加えたもの
③前々算定期間における接続料に係る収入(百万円)	249,167	①×②×12ヶ月

(d) 調整額

区分	金額等	備考
①調整額(百万円)	▲2,634	((a)の①+(b)の①)×(1+XIV. 料金設定に使用した貸倒率)-(c)の③

(e) 原価

区分	金額等	備考
①前々算定期間における費用(百万円)	246,129	(a)の①の内、利益対応税について、H26年度適用の利益対応税率(52.98%(Ⅷより))を用いて算定したもの
②調整額(百万円)	▲2,634	(d)の①
③合計(百万円)	243,495	①+②
④加入者光ファイバからの付け替え額(百万円)	7,592	平成26年度適用網使用料算定根拠(加入者光ファイバ)の1の1-1のエのc(平成26年度)
⑤合計(百万円)	251,087	③+④
⑥1回線あたりコスト(円/回線(2線式(タイプ1-1)・月))	1,270	⑤÷(a)の②÷12ヶ月

c. 上記以外のメタル加入者回線

(a) 前々算定期間における費用

区分	金額等	備考
①前々算定期間における費用(百万円)	229,231	アーイーウーエーオ
ア. 加入者回線	264,837	Aの⑤メタル加入者回線
イ. 一般帯域透過端末回線コスト	32,291	bの(a)の③×(Xの1の(22)-Xの1の(133))×12ヶ月
ウ. DSL回線故障対応機能コスト	323	13のCの(1)の(a)の③×Xの1の(64)×12ヶ月
エ. 加算料相当コスト	2,992	Bの(a)の③加算料相当費用2線式(帯域透過端末回線を除く)
オ. 特別帯域透過端末回線コスト	0,000	(aの(a)の③+aの(b)の⑤)×Xの1の(133)×12ヶ月
②回線数(回線)	15,843,947	Xの1の(23)
③1回線あたり費用(円/回線(2線式(タイプ1-1)・月))	1,206	①÷②÷12ヶ月

(b) 前々算定期間における調整額

区分	金額等	備考
①前々算定期間における調整額(百万円)	▲1,678	平成24年度接続料金において加算した調整額

(c) 前々算定期間における接続料に係る収入

区分	金額等	備考
①前々算定期間における需要(回線)	15,843,947	Xの1の(23)
②前々算定期間における接続料金(円/回線・月)	1,198	平成24年度適用網使用料算定根拠の1の(1)のCの(c)の(e)の④に平成24年度網使用料算定根拠における貸倒率を乗じたものを加えたもの
③前々算定期間における接続料に係る収入(百万円)	227,773	①×②×12ヶ月

(d) 調整額

区分	金額等	備考
①調整額(百万円)	▲220	((a)の①+(b)の①)×(1+XIV. 料金設定に使用した貸倒率)-(c)の③

(e) 原価

区分	金額等	備考
①前々算定期間における費用(百万円)	228,600	(a)の①の内、利益対応税について、H26年度適用の利益対応税率(52.98%(Ⅷより))を用いて算定したもの
②調整額(百万円)	▲220	(d)の①
③合計(百万円)	228,380	①+②
④加入者光ファイバからの付け替え額(百万円)	7,592	bの(e)の④
⑤加入者光ファイバからの付け替え額の内、一般帯域透過端末回線及び特別帯域透過端末回線相当分(百万円)	993	④×Xの1の(22)÷Xの1の(20)
⑥合計(百万円)	234,979	③+④-⑤
⑦1回線あたりコスト(円/回線(2線式(タイプ1-1)・月))	1,236	⑥÷(a)の②÷12ヶ月

D. OCU

メタル設備を用いるOCU

(a) 前々算定期間における費用

区分	金額等	備考
①前々算定期間における費用(百万円)	2,187	Aの⑤OCU(メタル)
②ISDN回線数(回線)	1,870,651	Xの1の(48)+Xの1の(49)
③1回線あたり費用(円/回線(2線式)・月)	97	①÷②÷12ヶ月

(b) 前々算定期間における調整額

区分	金額等	備考
①前々算定期間における調整額(百万円)	▲1,162	平成24年度接続料金において加算した調整額

(c) 前々算定期間における接続料に係る収入

区分	金額等	備考
①前々算定期間における需要(回線)	1,870,651	Xの1の(48)+Xの1の(49)
②前々算定期間における接続料金(円/回線・月)	53	平成24年度適用網使用料算定根拠の1の(1)のDの(e)の④に平成24年度網使用料算定根拠における貸倒率を乗じたものを加えたもの
③前々算定期間における接続料に係る収入(百万円)	1,190	①×②×12ヶ月

(d) 調整額

区分	金額等	備考
①調整額(百万円)	▲165	((a)の①+(b)の①)×(1+XIV. 料金設定に使用した貸倒率)-(c)の③

(e) 原価

区分	金額等	備考
①前々算定期間における費用(百万円)	2,182	(a)の①の内、利益対応税について、H26年度適用の利益対応税率(52.98%(Ⅷより))を用いて算定したもの
②調整額(百万円)	▲165	(d)の①
③合計(百万円)	2,017	①+②
④1回線あたりコスト(円/回線(2線式)・月)	90	③÷(a)の②÷12ヶ月

E. 主配線盤

a. メタル設備のみを用いる加入者回線に係る主配線盤

(a) 前々算定期間における費用

区分	金額等	備考
①前々算定期間における費用(百万円)	7,659	アーイ
ア. 主配線盤	7,659	Aの⑤メタル設備のみを用いる加入者回線に係る主配線盤
イ. 特別帯域透過端末回線コスト	0,000	Cのaの(b)の③×Xの1の(133)×12ヶ月
②回線数(回線)	18,880,815	Xの1の(42)-Xの1の(133)
③1回線あたり費用(円/回線(2線式(タイプ1-1)・月))	34	①÷②÷12ヶ月

(b) 前々算定期間における調整額

区分	金額等	備考
①前々算定期間における調整額(百万円)	146	平成24年度接続料金において加算した調整額

(c) 前々算定期間における接続料に係る収入

区分	金額等	備考
①前々算定期間における需要(回線)	18,880,815	Xの1の(42)-Xの1の(133)
②前々算定期間における接続料金(円/回線・月)	34	平成24年度適用網使用料
③前々算定期間における接続料に係る収入(百万円)	7,703	①×②×12ヶ月

(d) 調整額

区分	金額等	備考
①調整額(百万円)	102	((a)の①+(b)の①)×(1+XIV. 料金設定に使用した貸倒率)-(c)の③

(e) 原価

区分	金額等	備考
①前々算定期間における費用(百万円)	7,634	(a)の①の内、利益対応税について、H26年度適用の利益対応税率(52.98%(Ⅷより))を用いて算定したもの
②調整額(百万円)	102	(d)の①
③合計(百万円)	7,736	①+②
④1回線あたりコスト(円/回線(2線式(タイプ1-1)・月))	34	③÷(a)の②÷12ヶ月

b. 上記以外のメタル支配線盤

(a) 前々算定期間における費用

区分	金額等	備考
①前々算定期間における費用(百万円)	5,920	ア-イーウ
ア. 支配線盤	7,780	Aの⑤支配線盤(電気信号の伝送に係るもの)
イ. メタル設備のみを用いる支配線盤相当コスト	1,860	a(a)の③×(Xの1の(44)+Xの1の(45)-Xの1の(133))×12ヶ月
ウ. 特別帯域透過端末回線コスト	0,0000	Cのa(b)の⑨×Xの1の(133)×12ヶ月
②回線数(回線)	15,843,947	Xの1の(46)
③1回線あたり費用(円/回線(2線式(タイプ1-1)・月))	31	①÷②÷12ヶ月

(b) 前々算定期間における調整額

区分	金額等	備考
①前々算定期間における調整額(百万円)	184	平成24年度接続料金において加算した調整額

(c) 前々算定期間における接続料に係る収入

区分	金額等	備考
①前々算定期間における需要(回線)	15,843,947	Xの1の(46)
②前々算定期間における接続料金(円/回線・月)	32	平成24年度適用網使用料算定根拠の1の(1)のEのbの(e)の④に平成24年度網使用料算定根拠における貸倒率を乗じたものを加えたもの
③前々算定期間における接続料に係る収入(百万円)	6,084	①×②×12ヶ月

(d) 調整額

区分	金額等	備考
①調整額(百万円)	20	((a)の①+(b)の①)×(1+XIV. 料金設定に使用した貸倒率)-(c)の③

(e) 原価

区分	金額等	備考
①前々算定期間における費用(百万円)	5,894	(a)の①の内、利益対応税について、H26年度適用の利益対応税率(52.98%(Ⅷより))を用いて算定したもの
②調整額(百万円)	20	(d)の①
③合計(百万円)	5,914	①+②
④1回線あたりコスト(円/回線(2線式(タイプ1-1)・月))	31	③÷(a)の②÷12ヶ月

F. ISM折返し接続機能(128kb/s)局内伝送路

区分	金額等	備考
①設備管理運営費(円/回線・年)	1,265	接続約款 料金表 第1表 接続料金 第2網改造料の算定式に準拠して、設備管理運営費、他人資本費用、自己資本費用及び利益対応税を算定した。
②他人資本費用(円/回線・年)	41	
③自己資本費用(円/回線・年)	94	
④利益対応税(円/回線・年)	59	
⑤ケーブル設備計(円/回線・年)	1,459	①+②+③+④
⑥1回線あたり費用(円/回線・月)	122	⑤÷12ヶ月
⑦前々算定期間における調整額(円/回線・月)	▲17	平成24年度接続料金において加算した調整額
⑧前々算定期間における接続料金(円/回線・月)	114	平成24年度適用網使用料算定根拠の1の(1)のFの①に平成24年度網使用料算定根拠における貸倒率を乗じたものを加えたもの
⑨調整額(円/回線・月)	▲9	((⑥+⑦)×(1+XIV. 料金設定に使用した貸倒率)-⑧)
⑩1回線あたり費用(円/回線・月)	121	⑥の内、利益対応税について、H26年度適用の利益対応税率(52.98%(Ⅷより))を用いて算定したもの
⑪1回線あたり原価(円/回線・月)	112	⑨+⑩

G. 第2グループ回線に加入する加算額

a. メタル設備のみを用いる加入者回線のうち引込分岐点～保安器間

区分	金額等	備考
①設備管理運営費(円/回線・年)	678	接続約款 料金表 第1表 接続料金 第2網改造料の算定式に準拠して、設備管理運営費、他人資本費用、自己資本費用及び利益対応税を算定した。
②他人資本費用(円/回線・年)	22	
③自己資本費用(円/回線・年)	50	
④利益対応税(円/回線・年)	31	
⑤合計(円/回線・年)	781	①+②+③+④
⑥1回線あたり費用(円/回線・月)	65	⑤÷12ヶ月

b. 第2グループ回線に加算する加算額

区分	金額等	備考
①馬舎～引込分岐点間相当コスト (円/回線・月)	1,183	Cのbの(a)の③-aの⑥
②主配線盤 (円/回線・月)	17	Eのaの(a)の③÷2
③加算額の費用計 (円/回線・月)	1,200	①+②
④第2グループ回線の収容効率係数	1.26	カッド内の回線収容の差異をもとに設定(H24年度特別調査)
⑤第2グループ回線に加算する費用(円/回線・月)	312	③×(④-1)
⑥前々算定期間における調整額(円/回線・月)	▲75	平成24年度接続料金において加算した調整額
⑦前々算定期間における接続料金(円/回線・月)	299	平成24年度適用網使用料算定根拠の1の(1)のGのbの⑩に平成24年度網使用料算定根拠における貸倒率を乗じたものを加えたもの
⑧調整額(円/回線・月)	▲62	(⑤+⑥)×(1+XIV. 料金設定に使用した貸倒率)-⑦
⑨第2グループ回線に加算する費用(円/回線・月)	311	⑤の内、利益対応税について、H26年度適用の利益対応税率(52.98%(厘より))を用いて算定したもの
⑩第2グループ回線に加算する加算額(円/回線・月)	249	⑧+⑨

H. スプリッタ(DSL)

(a) 前々算定期間における費用

区分	金額等	備考
①前々算定期間における費用(百万円)	458	Aの⑤スプリッタ(DSL)
②回線数(回線)	890,673	Xの1の(72)

(b) 前々算定期間における調整額

区分	金額等	備考
①前々算定期間における調整額(百万円)	▲120	平成24年度接続料金において加算した調整額

(c) 前々算定期間における接続料に係る収入

区分	金額等	備考
①前々算定期間における需要(回線)	890,673	Xの1の(72)
②前々算定期間における接続料金(円/回線・月)	28	平成24年度適用網使用料算定根拠の1の(1)のHの(e)の④に平成24年度網使用料算定根拠における貸倒率を乗じたものを加えたもの
③前々算定期間における接続料に係る収入(百万円)	299	①×②÷12ヶ月

(d) 調整額

区分	金額等	備考
①調整額(百万円)	39	((a)の①+(b)の①)×(1+XIV. 料金設定に使用した貸倒率)-(c)の③

(e) 原価

区分	金額等	備考
①前々算定期間における費用(百万円)	457	(a)の①の内、利益対応税について、H26年度適用の利益対応税率(52.98%(厘より))を用いて算定したもの
②調整額(百万円)	39	(d)の①
③合計(百万円)	496	①+②
④1回線あたりコスト(円/回線・月)	46	③÷(a)の②÷12ヶ月

I. 光信号伝送装置(B-PON)

(a) 前々算定期間における費用

区分	金額等	備考
①前々算定期間における費用(百万円)	1,476	6-1の(1)の(a)の⑤光信号伝送装置(100Mbit/sタイプ)
②回線数(回線)	60,967	Xの1の(91)
③1回線あたり費用(円/回線・月)	2,017	①÷②÷12ヶ月

(b) 前々算定期間における調整額

(単位:百万円)

区分	金額等	備考
①前々算定期間における調整額	▲774	平成24年度接続料金において加算した調整額

(c) 前々算定期間における接続料に係る収入

区分	金額等	備考
①前々算定期間における需要(回線)	60,967	Xの1の(91)
②前々算定期間における接続料金(円/回線・月)	1,819	平成24年度適用網使用料
③前々算定期間における接続料に係る収入(百万円)	1,331	①×②÷12ヶ月

(d) 調整額

(単位:百万円)

区分	金額等	備考
①調整額	▲629	((a)の①+(b)の①)×(1+XIV. 料金設定に使用した貸倒率)-(c)の③

(e) 原価

区分	金額等	備考
①前々算定期間における費用(百万円)	1,475	(a)の①の内、利益対応税について、H26年度適用の利益対応税率(52.98%(厘より))を用いて算定したもの
②調整額(百万円)	▲629	(d)の①
③合計(百万円)	846	①+②
④1回線あたりコスト(円/回線・月)	1,156	③÷(a)の②÷12ヶ月

J. 光信号伝送装置 (GE-PON)

(a) 前々算定期間における費用

区分	金額等	備考
①前々算定期間における費用(百万円)	14,528	6-1の(1)の(a)の⑤光信号伝送装置(1Gbit/sタイプ)
②回線数(回線)	660,504	Xの1の(95)
③1回線あたり費用(円/回線・月)	1,833	①÷②÷12ヶ月

(b) 前々算定期間における調整額

(単位:百万円)

区分	金額等	備考
①前々算定期間における調整額	▲3,706	平成24年度接続料金において加算した調整額

(c) 前々算定期間における接続料に係る収入

区分	金額等	備考
①前々算定期間における需要(回線)	660,504	Xの1の(95)
②前々算定期間における接続料金(円/回線・月)	1,909	平成24年度適用網使用料
③前々算定期間における接続料に係る収入(百万円)	15,131	①×②×12ヶ月

(d) 調整額

(単位:百万円)

区分	金額等	備考
①調整額	▲4,309	((a)の①+(b)の①)×(1+XIV. 料金設定に使用した貸倒率)-(c)の③

(e) 原価

区分	金額等	備考
①前々算定期間における費用(百万円)	14,493	(a)の①の内、利益対応税について、H26年度適用の利益対応税率(52.98%(罹り))を用いて算定したもの
②調整額(百万円)	▲4,309	(d)の①
③合計(百万円)	10,184	①+②
④1回線あたりコスト(円/回線・月)	1,285	③÷(a)の②÷12ヶ月

K. 固定無線通信網終端装置

(a) 前々算定期間における費用

区分	金額等	備考
①前々算定期間における費用(百万円)	17	6-2の(1)の(a)の⑤固定無線通信網終端装置
②回線数(回線)	38	Xの1の(96)
③1回線あたり費用(円/回線・月)	37,281	①÷②÷12ヶ月

(b) 前々算定期間における調整額

(単位:百万円)

区分	金額等	備考
①前々算定期間における調整額	▲1	平成24年度接続料金において加算した調整額

(c) 前々算定期間における接続料に係る収入

区分	金額等	備考
①前々算定期間における需要(回線)	38	Xの1の(96)
②前々算定期間における接続料金(円/回線・月)	38,462	平成24年度適用網使用料
③前々算定期間における接続料に係る収入(百万円)	18	①×②×12ヶ月

(d) 調整額

(単位:百万円)

区分	金額等	備考
①調整額	▲2	((a)の①+(b)の①)×(1+XIV. 料金設定に使用した貸倒率)-(c)の③

(e) 原価

区分	金額等	備考
①前々算定期間における費用(百万円)	17	(a)の①の内、利益対応税について、H26年度適用の利益対応税率(52.98%(罹り))を用いて算定したもの
②調整額(百万円)	▲2	(d)の①
③合計(百万円)	15	①+②
④1回線あたりコスト(円/回線・月)	32,895	③÷(a)の②÷12ヶ月

L. 固定無線宅内設備

(a) 前々算定期間における費用

区分	金額等	備考
①前々算定期間における費用(百万円)	26	(1)のAの⑤固定無線宅内設備
②回線数(回線)	1,695	Xの1の(98)
③1回線あたり費用(円/回線・月)	1,278	a÷b÷12ヶ月

(b) 前々算定期間における調整額

(単位:百万円)

区分	金額等	備考
①前々算定期間における調整額	▲13	平成24年度接続料金において加算した調整額

(c) 前々算定期間における接続料に係る収入

区分	金額等	備考
①前々算定期間における需要(回線)	1,695	Xの1の(98)
②前々算定期間における接続料金(円/回線・月)	1,193	平成24年度適用網使用料
③前々算定期間における接続料に係る収入(百万円)	24	①×②×12ヶ月

(d)調整額

(単位:百万円)

区分	金額等	備考
①調整額	▲11	((a)の①+(b)の①)×(1+XIV. 料金設定に使用した貸倒率)-(c)の③

(e)原価

区分	金額等	備考
①前々算定期間における費用(百万円)	26	(a)の①の内、利益対応税について、H26年度適用の利益対応税率(52.98%(Ⅷより))を用いて算定したもの
②調整額(百万円)	▲11	(d)の①
③合計(百万円)	15	①+②
④1回線あたりコスト(円/回線・月)	737	③÷(a)の②÷12ヶ月

M. 一戸建てにおける光屋内配線

(a)前々算定期間における費用

a. 平日昼間の場合

区分	金額等	備考
①作業単金(1時間あたり・円)	6,099	平成26年度その他費用の算定根拠のI作業単金の(6)利益対応税率について、H24年度適用の利益対応税率(58.76%(Ⅷより))を用いて算定したもの
②故障修理作業時間(時間)	3,100	
③当該作業に係る物品費(円)	2,601	平成24年度調達実績
④光コンセント新設作業に係る物品費(円)	316	
⑤原価(円)	21,192	①×②+③-④

b. 平日夜間の場合

区分	金額等	備考
①作業単金(1時間あたり・円)	7,023	平成26年度その他費用の算定根拠のI作業単金の(6)利益対応税率について、H24年度適用の利益対応税率(58.76%(Ⅷより))を用いて算定したもの
②故障修理作業時間(時間)	3,100	
③当該作業に係る物品費(円)	2,601	平成24年度調達実績
④光コンセント新設作業に係る物品費(円)	316	
⑤原価(円)	24,056	①×②+③-④

c. 平日深夜の場合

区分	金額等	備考
①作業単金(1時間あたり・円)	8,079	平成26年度その他費用の算定根拠のI作業単金の(6)利益対応税率について、H24年度適用の利益対応税率(58.76%(Ⅷより))を用いて算定したもの
②故障修理作業時間(時間)	3,100	
③当該作業に係る物品費(円)	2,601	平成24年度調達実績
④光コンセント新設作業に係る物品費(円)	316	
⑤原価(円)	27,330	①×②+③-④

d. 土日祝日昼間の場合

区分	金額等	備考
①作業単金(1時間あたり・円)	7,286	平成26年度その他費用の算定根拠のI作業単金の(6)利益対応税率について、H24年度適用の利益対応税率(58.76%(Ⅷより))を用いて算定したもの
②故障修理作業時間(時間)	3,100	
③当該作業に係る物品費(円)	2,601	平成24年度調達実績
④光コンセント新設作業に係る物品費(円)	316	
⑤原価(円)	24,872	①×②+③-④

e. 土日祝日深夜の場合

区分	金額等	備考
①作業単金(1時間あたり・円)	8,343	平成26年度その他費用の算定根拠のI作業単金の(6)利益対応税率について、H24年度適用の利益対応税率(58.76%(Ⅷより))を用いて算定したもの
②故障修理作業時間(時間)	3,100	
③当該作業に係る物品費(円)	2,601	平成24年度調達実績
④光コンセント新設作業に係る物品費(円)	316	
⑤原価(円)	28,148	①×②+③-④

f. 1回線当たりの月額コスト(タイプ1-1)

区分	金額等	備考
①原価(円)	21,192	aの⑤より
②光屋内配線の平均的な使用期間(年)	10	光ファイバ屋内ケーブルの耐用年数
③1回線当たり費用(円/回線・月)	177	①÷②÷12ヶ月×(1+XIV. 料金設定に使用した貸倒率)

g. 1回線当たりの月額コスト(タイプ1-2)

区分	金額等	備考
①原価(円)	22,105	aとdの⑤について故障修理発生割合(H24年度実績(平日昼間:75.2%、土日祝日昼間:24.8%))で加重して算定
②光屋内配線の平均的な使用期間(年)	10	光ファイバ屋内ケーブルの耐用年数
③1回線当たり費用(円/回線・月)	184	①÷②÷12ヶ月×XIII. の保守換算係数3のタイプ1-2のもの×(1+XIV. 料金設定に使用した貸倒率)

h. 1回線当たりの月額コスト(タイプ2)

区分	金額等	備考
①原価(円)	22,257	a b c d eの⑤について故障修理発生割合(H24年度実績(平日昼間:73.4%、平日夜間:5.7%、平日深夜:3.8%、土日祝日昼間:15.9%、土日祝日深夜:1.2%))で加重して算定
②光屋内配線の平均的な使用期間(年)	10	光ファイバ屋内ケーブルの耐用年数
③1回線当たり費用(円/回線・月)	191	①÷②÷12ヶ月×XIII. の保守換算係数3のタイプ2のもの×(1+XIV. 料金設定に使用した貸倒率)

(b) 前々算定期間における調整額

a. 前々算定期間における調整額(タイプ1-1)

区分	金額等	備考
①前々算定期間における調整額(円/回線・月)	▲4	平成24年度接続料において加算した調整額

b. 前々算定期間における調整額(タイプ1-2)

区分	金額等	備考
①前々算定期間における調整額(円/回線・月)	▲5	平成24年度接続料において加算した調整額

c. 前々算定期間における調整額(タイプ2)

区分	金額等	備考
①前々算定期間における調整額(円/回線・月)	▲3	平成24年度接続料において加算した調整額

(c) 前々算定期間における接続料金

a. 前々算定期間における接続料金(タイプ1-1)

区分	金額等	備考
①前々算定期間における調整額(円/回線・月)	176	平成24年度適用網使用料

b. 前々算定期間における接続料金(タイプ1-2)

区分	金額等	備考
①前々算定期間における調整額(円/回線・月)	184	平成24年度適用網使用料

c. 前々算定期間における接続料金(タイプ2)

区分	金額等	備考
①前々算定期間における調整額(円/回線・月)	193	平成24年度適用網使用料

(d) 調整額

a. 調整額(タイプ1-1)

区分	金額等	備考
①前々算定期間における調整額(円/回線・月)	▲3	((a)のfの③+(b)のaの①)×(1+XIV. 料金設定に使用した貸倒率) - (c)のaの①

b. 調整額(タイプ1-2)

区分	金額等	備考
①前々算定期間における調整額(円/回線・月)	▲5	((a)のgの③+(b)のbの①)×(1+XIV. 料金設定に使用した貸倒率) - (c)のbの①

c. 調整額(タイプ2)

区分	金額等	備考
①前々算定期間における調整額(円/回線・月)	▲5	((a)のhの③+(b)のcの①)×(1+XIV. 料金設定に使用した貸倒率) - (c)のcの①

(e) 原価

a. 原価(タイプ1-1)

区分	金額等	備考
①1回線当たりコスト(円)	177	(a)のfの③について、H24年度実績の作業単金(平成26年度その他費用の算定根拠のI)を用いて算定したもの
②調整額(円)	▲3	(d)のaの①
③合計(円)	174	①+②

b. 原価(タイプ1-2)

区分	金額等	備考
①前々算定期間における調整額(円/回線・月)	184	(a)のgの③について、H24年度実績の作業単金(平成26年度その他費用の算定根拠のI)を用いて算定したもの
②調整額(円)	▲5	(d)のbの①
③合計(円)	179	①+②

c. 原価(タイプ2)

区分	金額等	備考
①前々算定期間における調整額(円/回線・月)	191	(a)のhの③について、H24年度実績の作業単金(平成26年度その他費用の算定根拠のI)を用いて算定したもの
②調整額(円)	▲5	(d)のcの①
③合計(円)	186	①+②

(2) 料金の設定

①基本料

*端末回線伝送機能(第5条(標準的な接続箇所)第1項の表中第2欄で接続する場合)端末回線を収容する伝送装置(固定無線通信網終端装置を含みます。)及び端末回線により伝送を行う機能 ① 光信号伝送装置により、100Mbit/sまでの符号伝送が可能なもの A 保守の区別がタイプ1-1のもの

区分	金額等	備考
料金(円/回線・月)	1,156	(e)の④×(1+XIV. 料金設定に使用した貸倒率)

*端末回線伝送機能(第5条(標準的な接続箇所)第1項の表中第2欄で接続する場合)端末回線を収容する伝送装置(固定無線通信網終端装置を含みます。)及び端末回線により伝送を行う機能 ① 光信号伝送装置により、100Mbit/sまでの符号伝送が可能なもの B 保守の区別がタイプ1-2のもの

区分	金額等	備考
料金(円/回線・月)	1,156	(e)の④×XIIIの保守換算係数3の③のタイプ1-2のもの×(1+XIV. 料金設定に使用した貸倒率)

*端末回線伝送機能(第5条(標準的な接続箇所)第1項の表中第2欄で接続する場合)端末回線を収容する伝送装置(固定無線通信網終端装置を含みます。)及び端末回線により伝送を行う機能 ① 光信号伝送装置により、100Mbit/sまでの符号伝送が可能なもの C AB以外のもの

区分	金額等	備考
料金(円/回線・月)	1,191	(e)の④×XIIIの保守換算係数3の③のタイプ2のもの×(1+XIV. 料金設定に使用した貸倒率)

・端末回線伝送機能(第5条(標準的な接続箇所)第1項の表中第2欄で接続する場合) 端末回線を収容する伝送装置及び端末回線により伝送を行う機能のウの光信号伝送装置により、100Mbit/s又は1Gbit/sまでの符号伝送が可能なもの(イ) 1Gbit/sまでの符号伝送が可能なもの①保守の区別がタイプ1-1のもの

区分	金額等	備考
料金(円/回線・月)	1,285	Jの(e)の④×(1+XIV. 料金設定に使用した貸倒率)

・端末回線伝送機能(第5条(標準的な接続箇所)第1項の表中第2欄で接続する場合) 端末回線を収容する伝送装置及び端末回線により伝送を行う機能のウの光信号伝送装置により、100Mbit/s又は1Gbit/sまでの符号伝送が可能なもの(イ) 1Gbit/sまでの符号伝送が可能なもの②保守の区別がタイプ1-2のもの

区分	金額等	備考
料金(円/回線・月)	1,285	Jの(e)の④×XIIIの保守換算係数3の③のタイプ1-2のもの×(1+XIV. 料金設定に使用した貸倒率)

・端末回線伝送機能(第5条(標準的な接続箇所)第1項の表中第2欄で接続する場合) 端末回線を収容する伝送装置及び端末回線により伝送を行う機能のウの光信号伝送装置により、100Mbit/s又は1Gbit/sまでの符号伝送が可能なもの(イ) 1Gbit/sまでの符号伝送が可能なもの③①②以外のもの

区分	金額等	備考
料金(円/回線・月)	1,324	Jの(e)の④×XIIIの保守換算係数3の③のタイプ2のもの×(1+XIV. 料金設定に使用した貸倒率)

・端末回線伝送機能(第5条(標準的な接続箇所)第1項の表中第2欄で接続する場合) 端末回線を収容する伝送装置(固定無線通信網終端装置を含みます。)及び端末回線により伝送を行う機能②固定無線通信網により、46Mbit/sまでの符号伝送が可能なもの A 保守の区別がタイプ1-1のもの

区分	金額等	備考
料金(円/回線・月)	32,895	Kの(e)の④×(1+XIV. 料金設定に使用した貸倒率)

・端末回線伝送機能(第5条(標準的な接続箇所)第1項の表中第2欄で接続する場合) 端末回線を収容する伝送装置(固定無線通信網終端装置を含みます。)及び端末回線により伝送を行う機能②固定無線通信網により、46Mbit/sまでの符号伝送が可能なもの B 保守の区別がタイプ1-2のもの

区分	金額等	備考
料金(円/回線・月)	32,895	Kの(e)の④×XIIIの保守換算係数3の③のタイプ1-2のもの×(1+XIV. 料金設定に使用した貸倒率)

・端末回線伝送機能(第5条(標準的な接続箇所)第1項の表中第5欄で接続する場合) 端末回線により伝送を行う機能のア 2線式のものの(A) 保守の区別がタイプ1-1のもの

区分	金額等	備考
料金(円/回線・月)	1,267	(Cのcの(e)の⑦+Eのbの(e)の④)×(1+XIV. 料金設定に使用した貸倒率)

・端末回線伝送機能(第5条(標準的な接続箇所)第1項の表中第5欄で接続する場合) 端末回線により伝送を行う機能のア 2線式のものの(イ) 保守の区別がタイプ1-2のもの

区分	金額等	備考
料金(円/回線・月)	1,267	(Cのcの(e)の⑦×XIIIの保守換算係数3の③のタイプ1-2のもの+Eのbの(e)の④×XIIIの保守換算係数3の③のタイプ1-2のもの)×(1+XIV. 料金設定に使用した貸倒率)

・端末回線伝送機能(第5条(標準的な接続箇所)第1項の表中第5欄で接続する場合) 端末回線により伝送を行う機能のア 2線式のものの(ウ) (ア)(イ)以外のもの

区分	金額等	備考
料金(円/回線・月)	1,305	(Cのcの(e)の⑦×XIIIの保守換算係数3の③のタイプ2のもの+Eのbの(e)の④×XIIIの保守換算係数3の③のタイプ2のもの)×(1+XIV. 料金設定に使用した貸倒率)

・端末回線伝送機能(第5条(標準的な接続箇所)第1項の表中第5欄で接続する場合) 端末回線により伝送を行う機能のイ 4線式のもの

区分	金額等	備考
料金(円/回線・月)	2,610	((Cのcの(e)の⑦×XIIIの保守換算係数3の③のタイプ2のもの+Eのbの(e)の④×XIIIの保守換算係数3の③のタイプ2のもの)×2対)×(1+XIV. 料金設定に使用した貸倒率)

・端末回線伝送機能(第5条(標準的な接続箇所)第1項の表中第1-2欄で接続する場合) 端末回線により伝送を行う機能のアイ以外のもの(A) 当社の局内スイッチを利用する場合の① 保守の区別がタイプ1-1のもの

区分	金額等	備考
料金(円/回線・月)	80	(Eのaの(e)の④+Hの(e)の④)×(1+XIV. 料金設定に使用した貸倒率)

・端末回線伝送機能(第5条(標準的な接続箇所)第1項の表中第1-2欄で接続する場合) 端末回線により伝送を行う機能のアイ以外のもの(A) 当社の局内スイッチを利用する場合の② 保守の区別がタイプ1-2のもの

区分	金額等	備考
料金(円/回線・月)	80	(Eのaの(e)の④×XIIIの保守換算係数3の③のタイプ1-2のもの+Hの(e)の④×XIIIの保守換算係数3の③のタイプ1-2のもの)×(1+XIV. 料金設定に使用した貸倒率)

・端末回線伝送機能(第5条(標準的な接続箇所)第1項の表中第1-2欄で接続する場合) 端末回線により伝送を行う機能のアイ以外のもの(イ) 当社の局内スイッチを利用しない場合の① ②以外の場合のA 保守の区別がタイプ1-1のもの

区分	金額等	備考
料金(円/回線・月)	1,304	(Cのbの(e)の⑥+Eのaの(e)の④)×(1+XIV. 料金設定に使用した貸倒率)

・端末回線伝送機能(第5条(標準的な接続箇所)第1項の表中第1-2欄で接続する場合) 端末回線により伝送を行う機能のアイ以外のもの(イ) 当社の局内スイッチを利用しない場合の① ②以外の場合のB 保守の区別がタイプ1-2のもの

区分	金額等	備考
料金(円/回線・月)	1,304	(Cのbの(e)の⑥×XIIIの保守換算係数3の③のタイプ1-2のもの+Eのaの(e)の④×XIIIの保守換算係数3の③のタイプ1-2のもの)×(1+XIV. 料金設定に使用した貸倒率)

・端末回線伝送機能(第5条(標準的な接続箇所)第1項の表中第1-2欄で接続する場合) 端末回線により伝送を行う機能のアイ以外のもの(イ) 当社の局内スイッチを利用しない場合の① ②以外の場合のC AB以外のもの

区分	金額等	備考
料金(円/回線・月)	1,343	(Cのbの(e)の⑥×XIIIの保守換算係数3の③のタイプ2のもの+Eのaの(e)の④×XIIIの保守換算係数3の③のタイプ2のもの)×(1+XIV. 料金設定に使用した貸倒率)

・端末回線伝送機能(第5条(標準的な接続箇所)第1項の表中第1-2欄で接続する場合) 端末回線により伝送を行う機能のアイ以外のもの(イ) 当社の局内スイッチを利用しない場合の② 電話重畳する場合のA 保守の区別がタイプ1-1のもの

区分	金額等	備考
料金(円/回線・月)	34	Eのaの(e)の④×(1+XIV. 料金設定に使用した貸倒率)

・端末回線伝送機能(第5条(標準的な接続箇所)第1項の表中第1-2欄で接続する場合) 端末回線により伝送を行う機能のアイ以外のもの(イ) 当社の局内スイッチを利用しない場合の② 電話重畳する場合のB 保守の区別がタイプ1-2のもの

区分	金額等	備考
料金(円/回線・月)	34	(Eのaの(e)の④×XIIIの保守換算係数3の③のタイプ1-2のもの)×(1+XIV. 料金設定に使用した貸倒率)

・端末回線伝送機能(第5条(標準的な接続箇所)第1項の表中第1-2欄で接続する場合) 端末回線により伝送を行う機能のイ 第2群の伝送方式を用いるもの(収容に係る制約条件が設けられているものであって、カッド内に単独収容する場合があります。)(ア) 当社の局内スイッチを利用する場合の① 保守の区別がタイプ1-1のもの

区分	金額等	備考
料金(円/回線・月)	329	(Eのaの(e)の④+Hの(e)の④+Gのbの⑩)×(1+XIV. 料金設定に使用した貸倒率)

・端末回線伝送機能(第5条(標準的な接続箇所)第1項の表中第1-2欄で接続する場合) 端末回線により伝送を行う機能のイ 第2群の伝送方式を用いるもの(収容に係る制約条件が設けられているものであって、カッド内に単独収容する場合があります。)(ア) 当社の局内スイッチを利用する場合の② 保守の区別がタイプ1-2のもの

区分	金額等	備考
料金(円/回線・月)	329	(Eのaの(e)の④×XIIIの保守換算係数3の③のタイプ1-2のもの+Hの(e)の④×XIIIの保守換算係数3の③のタイプ1-2のもの+Gのbの⑩)×(1+XIV. 料金設定に使用した貸倒率)

・端末回線伝送機能(第5条(標準的な接続箇所)第1項の表中第1-2欄で接続する場合) 端末回線により伝送を行う機能のイ 第2群の伝送方式を用いるもの(収容に係る制約条件が設けられているものであって、カッド内に単独収容する場合があります。)(イ) 当社の局内スイッチを利用しない場合の① ②以外の場合のA 保守の区別がタイプ1-1のもの

区分	金額等	備考
料金(円/回線・月)	1,553	(Cのbの(e)の⑥+Eのaの(e)の④+Gのbの⑩)×(1+XIV. 料金設定に使用した貸倒率)

・端末回線伝送機能(第5条(標準的な接続箇所)第1項の表中第1-2欄で接続する場合) 端末回線により伝送を行う機能のイ 第2群の伝送方式を用いるもの(収容に係る制約条件が設けられているものであって、カッド内に単独収容する場合には限ります。)(イ) 当社の局内スイッチを利用しない場合の① ②以外の場合のB 保守の区別がタイプ1-2のもの

区分	金額等	備考
料金(円/回線・月)	1,553	Cのbの(e)の⑥×XⅢの保守換算係数3の③のタイプ1-2のもの+Eのaの(e)の④×XⅢの保守換算係数3の③のタイプ1-2のもの+Gのbの⑩×(1+XⅣ.料金設定に使用した貸倒率)

・端末回線伝送機能(第5条(標準的な接続箇所)第1項の表中第1-2欄で接続する場合) 端末回線により伝送を行う機能のイ 第2群の伝送方式を用いるもの(収容に係る制約条件が設けられているものであって、カッド内に単独収容する場合には限ります。)(イ) 当社の局内スイッチを利用しない場合の① ②以外の場合のC AB以外のもの

区分	金額等	備考
料金(円/回線・月)	1,592	Cのbの(e)の⑥×XⅢの保守換算係数3の③のタイプ2のもの+Eのaの(e)の④×XⅢの保守換算係数3の③のタイプ2のもの+Gのbの⑩×(1+XⅣ.料金設定に使用した貸倒率)

・端末回線伝送機能(第5条(標準的な接続箇所)第1項の表中第1-2欄で接続する場合) 端末回線により伝送を行う機能のイ 第2群の伝送方式を用いるもの(収容に係る制約条件が設けられているものであって、カッド内に単独収容する場合には限ります。)(イ) 当社の局内スイッチを利用しない場合の② 電話重畳する場合のA 保守の区別がタイプ1-1のもの

区分	金額等	備考
料金(円/回線・月)	283	Eのaの(e)の④+Gのbの⑩×(1+XⅣ.料金設定に使用した貸倒率)

・端末回線伝送機能(第5条(標準的な接続箇所)第1項の表中第1-2欄で接続する場合) 端末回線により伝送を行う機能のイ 第2群の伝送方式を用いるもの(収容に係る制約条件が設けられているものであって、カッド内に単独収容する場合には限ります。)(イ) 当社の局内スイッチを利用しない場合の② 電話重畳する場合のB 保守の区別がタイプ1-2のもの

区分	金額等	備考
料金(円/回線・月)	283	Eのaの(e)の④×XⅢの保守換算係数3の③のタイプ1-2のもの+Gのbの⑩×(1+XⅣ.料金設定に使用した貸倒率)

・端末回線伝送機能(第5条(標準的な接続箇所)第1項の表中第1-4欄で接続する場合) 下部端末回線により伝送を行う機能のア 保守の区別がタイプ1-1のもの

区分	金額等	備考
料金(円/回線・月)	817	Cのaの(g)の⑥×(1+XⅣ.料金設定に使用した貸倒率)

・端末回線伝送機能(第5条(標準的な接続箇所)第1項の表中第1-4欄で接続する場合) 下部端末回線により伝送を行う機能のイ 保守の区別がタイプ1-2のもの

区分	金額等	備考
料金(円/回線・月)	817	Cのaの(g)の⑥×XⅢの保守換算係数3の③のタイプ1-2のもの×(1+XⅣ.料金設定に使用した貸倒率)

・端末回線伝送機能(第5条(標準的な接続箇所)第1項の表中第1-4欄で接続する場合) 下部端末回線により伝送を行う機能のウ アイ以外のもの

区分	金額等	備考
料金(円/回線・月)	842	Cのaの(g)の⑥×XⅢの保守換算係数3の③のタイプ2のもの×(1+XⅣ.料金設定に使用した貸倒率)

・端末回線伝送機能(第5条(標準的な接続箇所)第1項の表中第2-3欄で接続する場合) ア. 端末回線により伝送を行う機能(128Kbit/sの符号伝送が可能なものに限る。)(ア) 保守の区別がタイプ1-1のもの

区分	金額等	備考
①OCU(円/回線・月)	90	Dの(e)の④
②主配線盤(円/回線・月)	31	Eのbの(e)の④
③局内伝送路(円/回線・月)	112	Fの①×XⅢの保守換算係数2の③のタイプ1-1のもの
④料金(円/回線・月)	233	(①+②+③)×(1+XⅣ.料金設定に使用した貸倒率)

・端末回線伝送機能(第5条(標準的な接続箇所)第1項の表中第2-3欄で接続する場合) ア. 端末回線により伝送を行う機能(128Kbit/sの符号伝送が可能なものに限る。)(イ) 保守の区別がタイプ1-2のもの

区分	金額等	備考
①OCU(円/回線・月)	90	Dの(e)の④×XⅢの保守換算係数3の③のタイプ1-2のもの
②主配線盤(円/回線・月)	31	Eのbの(e)の④×XⅢの保守換算係数3の③のタイプ1-2のもの
③局内伝送路(円/回線・月)	112	Fの①×XⅢの保守換算係数2の③のタイプ1-2のもの
④料金(円/回線・月)	233	(①+②+③)×(1+XⅣ.料金設定に使用した貸倒率)

②加算料

・2線式のもの

区分	金額等	備考
料金(円/回線・月)	253	Bの(e)の④1回線当たり加算料原価×(1+XⅣ.料金設定に使用した貸倒率)

・端末回線伝送機能(第5条(標準的な接続箇所)第1項の表中第2欄で接続する場合)において、端末回線を収容する伝送装置(固定網通信終端装置を含みます。)&及び端末回線により伝送を行うものであって、固定無線通信網により、46Mbit/sまでの符号伝送が可能なものに限ります。に係る加算料 固定無線宅内設備の追加に係る加算料 A 保守の区別がタイプ1-1のもの

区分	金額等	備考
④料金(円/回線・月)	737	Lの(e)の④×(1+XⅣ.料金設定に使用した貸倒率)

・端末回線伝送機能(第5条(標準的な接続箇所)第1項の表中第2欄で接続する場合)において、端末回線を収容する伝送装置(固定網通信終端装置を含みます。)&及び端末回線により伝送を行うものであって、固定無線通信網により、46Mbit/sまでの符号伝送が可能なものに限ります。に係る加算料 固定無線宅内設備の追加に係る加算料 B 保守の区別がタイプ1-2のもの

区分	金額等	備考
④料金(円/回線・月)	737	Lの(e)の④×XⅢの保守換算係数3の③のタイプ1-2のもの×(1+XⅣ.料金設定に使用した貸倒率)

・光信号局内伝送路を利用する場合の加算料(通信用建物内に設置されている光信号局内伝送路に係るもの)

区分	金額等	備考
料金(円/芯・月)	280	5のBの(2)の通信用建物内に設置されている光信号局内伝送路に係るものより

・光信号局内伝送路を利用する場合の加算料(同一敷地内にある別の通信用建物との間の光信号局内伝送路に係るもの)

区分	金額等	備考
料金(円/m・芯・月)	0.771	5のBの(2)の同一敷地内にある別の通信用建物との間の光信号局内伝送路に係るものより

③加算額

・2-1-2加算額(2)のイ 光信号分岐端末回線と一体として当社の光屋内配線(主として一戸建ての建物に設置される形態により設置するものに限ります。)を設置して利用する場合の(ア) 保守の区別がタイプ1-1のもの

区分	金額等	備考
①1回線当たり費用(円/回線・月)	174	Mの(e)のaの③×(1+XⅣ.料金設定に使用した貸倒率)

・2-1-2加算額(2)のイ 光信号分岐端末回線と一体として当社の光屋内配線(主として一戸建ての建物に設置される形態により設置するものに限ります。)を設置して利用する場合の(イ) 保守の区別がタイプ1-2のもの

区分	金額等	備考
①1回線当たり費用(円/回線・月)	179	Mの(e)のbの③×(1+XIV. 料金設定に使用した貸倒率)

・2-1-2加算額(2)のイ 光信号分岐端末回線と一体として当社の光屋内配線(主として一戸建ての建物に設置される形態により設置するものに限ります。)を設置して利用する場合の(ウ) (ア)(イ)以外のもの

区分	金額等	備考
①1回線当たり費用(円/回線・月)	186	Mの(e)のcの③×(1+XIV. 料金設定に使用した貸倒率)

(別表) 上部区間における未利用芯線相当コスト

区分	金額等	備考
①上部区間に係るコスト(百万円)	35,506	(1)のAの⑤上部区間 - (1)のAの⑤土木設備
②メタルケーブル芯線使用率	32.1%	平成24年度実績
③局外RT收容回線比率	8.4%	Xの1の(19)÷Xの1の(21)
④上部区間における未利用芯線相当コストのうち局外RTに收容される加入者回線負担相当(百万円)	2,025	①×(1-②)×③

2.1 インタフェース加入者モジュール折返し機能

(1) 原価の算定

(a) 前々算定期間における費用

(単位: 百万円)

区分	金額等	備考
① 指定設備管理運営費	782	参考1.設備区分別の費用明細表より
② 他人資本費用	13	⑩レートベース×他人資本比率×他人資本利率
③ 自己資本費用	30	⑩レートベース×自己資本比率×自己資本利率
④ 利益対応税	19	(③自己資本費用+(⑩有利子負債以外の負債の額×利子相当率))×利益対応税率
⑤ 合計	844	①+②+③+④

⑥ 正味固定資産	2,046	参考2.設備区分別固定資産明細表より
⑦ 投資等	3	⑥正味固定資産×投資等比率
⑧ 貯蔵品	17	⑥正味固定資産×貯蔵品比率
⑨ 運転資本	56	(①設備管理運営費-(⑫租税公課+⑬減価償却費+⑭固定資産除却損))×45,625日÷365日
⑩ レートベース	2,122	⑥+⑦+⑧+⑨
⑪ 有利子負債以外の負債の額	154	⑩レートベース×他人資本比率×有利子負債以外の負債が負債の合計に占める割合
⑫ 租税公課	39	
⑬ 減価償却費	288	参考1.設備区分別の費用明細表より
⑭ 固定資産除却損	11	

(b) 前々算定期間における調整額

(単位: 百万円)

区分	金額等	備考
① 前々算定期間における調整額	14	平成24年度接続料金において加算した調整額

(c) 前々算定期間における接続料に係る収入

区分	金額等	備考
① 前々算定期間における需要(千回線)	22	平成24年度稼働実績(64kb/s)
② 前々算定期間における接続料金(円/回線(1.5Mb/s)・月)	63,909	平成24年度適用網使用料より
③ 前々算定期間における収入(百万円)	734	①×②×12ヶ月÷23

(d) 調整額

(単位: 百万円)

区分	金額等	備考
① 調整額	124	((a)の⑤+(b)の①)×(1+XIV. 料金設定に使用した貸倒率)-(c)の③

(e) 原価

(単位: 百万円)

区分	金額等	備考
① 前々算定期間における費用	842	(a)の⑤の内、④利益対応税について、H26年度適用の利益対応税率(52.98%(Ⅶより))を用いて算定したもの
② 調整額	124	(d)の①
③ 合計	966	①+②

(2) 料金の設定

A. 出側回線あたりの料金

区分	金額等	備考
① 原価(百万円)	966	(1)の(e)の③
② 回線数(千回線)	22	平成24年度稼働実績(64kb/s)
③ 料金(円/回線(1.5Mb/s)・月)	84,159	①÷②÷12ヶ月×23×(1+XIV. 料金設定に使用した貸倒率)

B. 1ユーザあたりの料金

区分	金額等	備考
① 1出側回線あたりの料金(円)	84,159	Aの③
② 1出側回線あたりのユーザ数(回線)	79.3	平成24年度稼働実績
③ 料金(円/契約回線・月)	1,061	①÷②

3. 光信号電気信号変換機能および光信号多重分離機能

A. 光信号電気信号変換機能（メディアコンバータ）

(1) 原価の算定

(a) 前々算定期間における費用 (単位：百万円)

区分	金額等			備考
	10Gbit/s タイプ	100Mbit/s タイプ (集線型利用)	100Mbit/s タイプ (非集線型利用)	
①前々算定期間における費用	334	302	90	6-1の(1)の(a)の⑤光信号電気信号変換機能

(b) 前々算定期間における調整額 (単位：百万円)

区分	金額等			備考
	10Gbit/s タイプ	100Mbit/s タイプ (集線型利用)	100Mbit/s タイプ (非集線型利用)	
①前々算定期間における調整額	▲181	▲225	▲71	平成24年度接続料金において加算した調整額

(c) 前々算定期間における接続料に係る収入

区分	金額等			備考
	10Gbit/s タイプ	100Mbit/s タイプ (集線型利用)	100Mbit/s タイプ (非集線型利用)	
①前々算定期間における需要（回線）	36,046	10,560	28,564	Xの1の(110)、(114)及び(118)
②前々算定期間における接続料金（円/回線・月）	366	2,031	241	平成24年度適用網使用料
③前々算定期間における収入（百万円）	158	257	83	①×②×12ヶ月

(d) 調整額 (単位：百万円)

区分	金額等			備考
	10Gbit/s タイプ	100Mbit/s タイプ (集線型利用)	100Mbit/s タイプ (非集線型利用)	
①調整額	▲5	▲180	▲64	((a)の①+(b)の①)×(1+XIV. 料金設定に使用した貸倒率)-(c)の③

(e) 原価 (単位：百万円)

区分	金額等			備考
	10Gbit/s タイプ	100Mbit/s タイプ (集線型利用)	100Mbit/s タイプ (非集線型利用)	
①前々算定期間における費用	334	301	90	(a)の①の内、利益対応税について、H26年度適用の利益対応税率(52.98%(Ⅷより))を用いて算定したもの
②調整額	▲5	▲180	▲64	(d)の①
③合計	329	121	26	①+②

(2) 料金の設定

区分	金額等			備考
	10Gbit/s タイプ	100Mbit/s タイプ (集線型利用)	100Mbit/s タイプ (非集線型利用)	
①原価（百万円）	329	121	26	(1)の(e)の③
②回線数（回線）	36,046	10,560	28,564	Xの1の(110)、(114)及び(118)
③1回線あたり費用（円/回線・月）	761	955	76	③=①÷②÷12ヶ月
④料金（円/回線・月）タイプ1-1	761	955	76	④=③×(1+XIV. 料金設定に使用した貸倒率)
⑤料金（円/回線・月）タイプ1-2	761	955	76	⑤=③×XIIIの保守換算係数(タイプ1-2のもの)×(1+XIV. 料金設定に使用した貸倒率)
⑥料金（円/回線・月）タイプ2	784	984	78	⑥=③×XIIIの保守換算係数(タイプ2のもの)×(1+XIV. 料金設定に使用した貸倒率)

B. 光信号多重分離機能

(1) 原価の算定

(a) 前々算定期間における費用 (単位：百万円)

区分	金額等		備考
	局内4分岐	局内8分岐	
①前々算定期間における費用	2,027	474	6-1の(1)の(a)の⑤光信号多重分離機能

(b) 前々算定期間における調整額 (単位：百万円)

区分	金額等		備考
	局内4分岐	局内8分岐	
①前々算定期間における調整額	▲15	▲233	平成24年度接続料金において加算した調整額

(c) 前々算定期間における接続料に係る収入

区分	金額等		備考
	局内4分岐	局内8分岐	
①前々算定期間における需要（回線）	465,206	49,537	Xの1の(122)及び(126)
②前々算定期間における接続料金（円/回線・月）	521	644	平成24年度適用網使用料
③前々算定期間における収入（百万円）	2,908	383	①×②×12ヶ月

(d) 調整額 (単位：百万円)

区分	金額等		備考
	局内4分岐	局内8分岐	
①調整額	▲896	▲142	((a)の①+(b)の①)×(1+XIV. 料金設定に使用した貸倒率)-(c)の③

(e) 原価 (単位：百万円)

区分	金額等		備考
	局内4分岐	局内8分岐	
①前々算定期間における費用	2,022	473	(a)の①の内、利益対応税について、H26年度適用の利益対応税率(52.98%(Ⅷより))を用いて算定したもの
②調整額	▲896	▲142	(d)の①
③合計	1,126	331	①+②

(2) 料金の設定

区分	金額等		備考
	局内4分岐	局内8分岐	
①原価（百万円）	1,126	331	(1)の(e)の③
②回線数（回線）	465,206	49,537	Xの1の(122)及び(126)
③1回線あたり費用（円/回線・月）	202	557	③=①÷②÷12ヶ月
④料金（円/回線・月）タイプ1-1	202	557	④=③×(1+XIV. 料金設定に使用した貸倒率)
⑤料金（円/回線・月）タイプ1-2	202	557	⑤=③×XIIIの保守換算係数(タイプ1-2のもの)×(1+XIV. 料金設定に使用した貸倒率)
⑥料金（円/回線・月）タイプ2	208	574	⑥=③×XIIIの保守換算係数(タイプ2のもの)×(1+XIV. 料金設定に使用した貸倒率)

4. 端末系交換機能

(1) 原価の算定

・ 前々算定期間における費用

(単位：百万円)

区分	端末系交換設備（音声）の左記以外							備考
	回線数の増減に応じて当該設備に係る費用が増減するもの	左記以外					左記以外	
		加入者線収容部	左記以外		光信号の伝送に係るもの			
			電気信号の伝送に係るもの	RTS GC伝送路に係るもの		左記以外		
①指定設備管理運営費	136,379	63,184	22,094	21,778	19,211	101	73,195	参考1.設備区分別の費用明細表より
②他人資本費用	2,123	1,075	351	461	260	2	1,048	⑩レート ^⑩ ×他人資本比率×他人資本利率
③自己資本費用	4,899	2,481	811	1,064	601	5	2,418	⑩レート ^⑩ ×自己資本比率×自己資本利率
④利益対応税	3,054	1,547	506	663	375	3	1,507	(③自己資本費用+(⑪有利子負債以外の負債の額×利子相当率))×利益対応税率
⑤合計	146,455	68,287	23,762	23,966	20,447	111	78,168	①+②+③+④
⑥正味固定資産	334,065	169,800	55,380	73,254	40,856	310	164,265	参考2.設備区分別固定資産明細表より
⑦投資等	568	289	94	125	69	1	279	⑥正味固定資産×投資等比率
⑧貯蔵品	2,739	1,392	454	601	335	3	1,347	⑥正味固定資産×貯蔵品比率
⑨運転資本	10,786	4,822	1,706	1,656	1,452	8	5,964	(①設備管理運営費-(⑫租税公課+⑬減価償却費+⑭固定資産除却損))×45,625日÷365日
⑩レートベース	348,158	176,303	57,634	75,636	42,712	322	171,855	⑥+⑦+⑧+⑨
⑪有利子負債以外の負債の額	25,309	12,816	4,190	5,498	3,105	23	12,493	⑩レート ^⑩ ×他人資本比率×有利子負債以外の負債が負債の合計に占める割合
⑫租税公課	6,784	3,925	927	1,886	1,102	9	2,859	
⑬減価償却費	41,088	19,583	7,018	6,322	6,218	25	21,505	参考1.設備区分別の費用明細表より
⑭固定資産除却損	2,218	1,100	499	320	279	1	1,118	

5. 中継伝送機能

光信号中継伝送機能

A 基本料

(1) 原価の算定

(a) 前々算定期間における費用

(単位：百万円)

区分	金額等	備考
①指定設備管理運営費	28,219	参考1. 設備区分別の費用明細表より
②他人資本費用	971	⑩レートベース×他人資本比率×他人資本利率
③自己資本費用	2,240	⑩レートベース×自己資本比率×自己資本利率
④利益対応税	1,396	(③自己資本費用+(⑪有利子負債以外の負債の額×利子相当率))×利益対応税率
⑤合計	32,826	①+②+③+④

⑥正味固定資産	156,177	参考2. 設備区分別固定資産明細表より
⑦投資等	266	⑥正味固定資産×投資等比率
⑧貯蔵品	1,281	⑥正味固定資産×貯蔵品比率
⑨運転資本	1,497	(①設備管理運営費-(⑫租税公課+⑬減価償却費+⑭固定資産除却損))×45,625日÷365日
⑩レートベース	159,221	⑥+⑦+⑧+⑨
⑪有利子負債以外の負債の額	11,575	⑩レートベース×他人資本比率×有利子負債以外の負債が負債の合計に占める割合
⑫租税公課	5,488	
⑬減価償却費	10,486	参考1. 設備区分別の費用明細表より
⑭固定資産除却損	271	

(b) 前々算定期間における調整額

(単位：百万円)

区分	金額等	備考
①前々算定期間における調整額	▲12,653	平成24年度接続料金において加算した調整額

(c) 前々算定期間における接続料に係る収入

区分	金額等	備考
①前々算定期間における需要(百万芯・m)	2,965	平成24年度現用中継芯線長実績
②前々算定期間における接続料金(円/m・芯・月)	0,715	平成24年度適用網使用料
③前々算定期間における収入(百万円)	25,440	①×②×12ヶ月

(d) 調整額

(単位：百万円)

区分	金額等	備考
①調整額	▲5,267	((a)の⑤+(b)の①)×(1+XIV. 料金設定に使用した貸倒率)-(c)の③

(e) 原価

(単位：百万円)

区分	金額等	備考
①前々算定期間における費用	32,689	(a)の⑤の内、④利益対応税について、H26年度適用の利益対応税率(52.98%(Ⅷより))を用いて算定
②調整額	▲5,267	(d)の①
③合計	27,422	①+②

(2) 料金の設定

区分	金額等	備考
①原価(百万円)	27,422	(1)の(e)の③
②芯線長(百万芯・m)	2,965	平成24年度現用中継芯線長実績
③料金(円/m・芯・月)	0,771	①÷②÷12ヶ月×(1+XIV. 料金設定に使用した貸倒率)

B 光信号局内伝送路を利用する場合の加算料

通信用建物内に設置されている光信号局内伝送路に係るもの

(1) 原価の算定

(a) 前々算定期間における費用

<創設費>

(単位:円)

区分	2芯ケーブル	4芯ケーブル	6芯ケーブル	8芯ケーブル	16芯ケーブル	24芯ケーブル	32芯ケーブル	備考
①物品費および取付費	44,453	55,212	68,356	78,399	121,221	164,549	206,651	
②諸掛費	178	221	273	314	485	658	827	実績に基づく物品価格及び取付費を基に接続約款の料金表第2網改造料の算定式に準拠して算定(ケーブル長は別表1の①より)
③共通割掛費	1,964	2,439	3,020	3,463	5,355	7,269	9,129	
④創設費	46,595	57,872	71,649	82,176	127,061	172,476	216,607	①+②+③
⑤1芯あたり創設費	23,298	14,468	11,942	10,272	7,941	7,187	6,769	④÷芯線数
⑥芯線使用率	0.781	0.781	0.781	0.781	0.781	0.781	0.781	別表2の③より
⑦1芯あたり創設費(使用率加味後)	29,831	18,525	15,291	13,152	10,168	9,202	8,667	⑤÷⑥

<年経費>

(単位:円)

区分	2芯ケーブル	4芯ケーブル	6芯ケーブル	8芯ケーブル	16芯ケーブル	24芯ケーブル	32芯ケーブル	加重平均	備考
①設備管理運営費	3,789	2,352	1,942	1,671	1,291	1,168	1,101	3,185	
②他人資本費用	103	64	53	45	35	32	30	87	創設費の⑦を基に接続約款の料金表第2網改造料の算定式に準拠して、設備管理運営費(別表3の比率を使用)、他人資本費用、自己資本費用及び利益対応税を算定(加重平均は芯線数構成比で加重した値)
③自己資本費用	238	148	122	105	81	73	69	200	
④利益対応税	148	92	76	65	51	46	43	124	
⑤合計	4,278	2,656	2,193	1,886	1,458	1,319	1,243	3,596	①+②+③+④
⑥垂直ケーブルラック	6	8	4	4	5	3	4	6	接続約款の料金表第2網改造料の算定式に準拠して、設備管理運営費、他人資本費用、自己資本費用及び利益対応税を算定し、ラックあたりのケーブル搭載数で除して算定
⑦年経費計	4,284	2,664	2,197	1,890	1,463	1,322	1,247	3,602	⑤+⑥

区分	2芯ケーブル	4芯ケーブル	6芯ケーブル	8芯ケーブル	16芯ケーブル	24芯ケーブル	32芯ケーブル	合計	備考
①敷設ケーブル芯線数	141,536	40,716	13,086	7,576	9,888	1,392	832	215,026	
②構成比	65.8%	18.9%	6.1%	3.5%	4.6%	0.6%	0.4%	100.0%	平成25.9末時点の局内光ファイバの利用実績より

<1芯あたりコスト>

区分	2芯ケーブル	4芯ケーブル	6芯ケーブル	8芯ケーブル	16芯ケーブル	24芯ケーブル	32芯ケーブル	加重料金	備考
①1芯あたりコスト(円/芯・月)	357	222	183	158	122	110	104	300	年経費の⑦÷12ヶ月

(別表1) 算定に使用した局内ケーブルに関する数値

区分	ケーブル長	備考
①平均ケーブル長	42.1m	平成25.9末時点の局内光ファイバの利用実績より

(別表2) 算定に使用した芯線使用率

区分	芯線数等	備考
①ケーブル敷設芯線数	215,026	
②使用芯線数	167,864	平成25.9末時点の局内光ファイバの利用実績より
③芯線使用率(②÷①)	0.781	

(別表3) 算定に使用した各種比率

<設備管理運営費比率>

(単位:百万円)

区分	金額等	備考
①取得固定資産	439,047	(別紙6) 中継伝送路に係る設備の固定資産明細表より(建物・構築物・土地・建設仮勘定除く)
②指定設備管理運営費	29,874	(別紙5) 中継伝送路に係る設備の費用明細表より
(再掲)③減価償却費	13,450	(別紙5) 中継伝送路に係る設備の費用明細表より
④指定設備管理運営費(減価償却費除く)	16,424	②-③
⑤設備管理運営費比率(減価償却費除く)	0.037	④÷①

<その他の比率>

区分	比率	備考
①諸掛費比率	0.004	「網改造料算定根拠」のI 取得固定資産価額の算定に係る比率より
②共通割掛費比率	0.044	

(b)前々算定期間における調整額

(単位:円)

区分	金額等	備考
①前々算定期間における調整額	▲34	平成24年度接続料金において加算した調整額

(c)前々算定期間における接続料金

(単位:円)

区分	金額等	備考
①前々算定期間における接続料金	286	平成24年度適用網使用料

(d)調整額

(単位:円)

区分	金額等	備考
①調整額	▲19	$((a)の1芯あたりコストの加重料金+(b)の①) \times (1+XIV. 料金設定に使用した貸倒率) - (c)の①$

(e)原価

区分	金額等	備考
①1芯あたりコスト(円/芯・月)	296	(a)の1芯あたりコストの加重料金の内、利益対応税について、H26年度適用の利益対応税率(52.98%(暫より))を用いて算定したもの
②調整額(円)	▲19	(d)の①
③合計(円)	280	①+②

(2)料金の設定

・通信建物内に設置されている光信号局内伝送路に係るもの

区分	金額等	備考
①料金(円/芯・月)	280	(1)の(e)の③ $\times (1+XIV. 料金設定に使用した貸倒率)$

・同一敷地内にある別の通信建物との間の光信号局内伝送路に係るもの

区分	金額等	備考
①料金(円/m・芯・月)	0.771	Aの(2)の③より

4.通線設備伝送設備

E-1. 専用加入者線装置モジュール

(1)原価の算定

(a)前々算定期間における費用

(単位：百万円)

区分	専用加入者線装置モジュール	内訳													備考		
		一般専用・無線専用(50b/s)	一般専用・無線専用(50b/sを除く)及び高速伝送専用(60Mb/s以下)	高速伝送専用(60Mb/s以下)	高速伝送専用(60Mb/s以下を除く)	ATM専用	主配線室～専用加入者線装置モジュール	専用回線管理運営費	光信号電気信号変換機能			光信号多重分離機能		光信号伝送装置		その他	
									1Gb/sタイプ	100Mb/sタイプ(集線型利用)	100Mb/sタイプ(非集線型利用)	光信号多重分離機能(高4分岐)	光信号多重分離機能(高9分岐)	100Mb/sタイプ			1Gb/sタイプ
①指定設備管理運営費	32,436	512	10,249	73	1,103	1,220	155	961	310	279	84	1,869	435	1,440	13,333	413	参考1. 設備区分別の費用明細表より
②他人資本費用	546	10	165	1	24	12	2	2	5	5	1	33	8	8	252	18	⑧レートの×他人資本比率×他人資本科子率
③自己資本費用	1,261	22	382	3	55	29	5	4	12	11	3	77	19	17	581	41	⑧レートの×自己資本比率×自己資本科子率
④利益対応税	786	14	238	2	34	18	3	2	7	7	2	48	12	11	392	26	③自己資本費用+(⑩有利子負債以外の負債の額×科子相当率)×利益対応税率
⑤合計	35,029	558	11,034	79	1,216	1,279	165	969	334	302	90	2,027	474	1,476	14,528	498	①+②+③+④

(b)前々算定期間における調整額

区分	金額等	備考
・一般専用・無線専用(50b/s)		
①前々算定期間における調整額	45	平成24年度接続料金において加算した調整額
・一般専用・無線専用(50b/sを除く)及び高速伝送専用(60Mb/s以下)		
①前々算定期間における調整額	▲ 318	平成24年度接続料金において加算した調整額
・高速伝送専用(60Mb/s以下)		
①前々算定期間における調整額	▲ 8	平成24年度接続料金において加算した調整額
・高速伝送専用(60Mb/s以下を除く)		
①前々算定期間における調整額	962	平成24年度接続料金において加算した調整額
・ATM専用		
①前々算定期間における調整額	▲ 561	平成24年度接続料金において加算した調整額
・主配線室～専用加入者線装置モジュール		
①前々算定期間における調整額	25	平成24年度接続料金において加算した調整額
・専用回線管理運営費		
①前々算定期間における調整額	▲ 5	平成24年度接続料金において加算した調整額

(c)前々算定期間における接続料に係る収入

区分	金額等	備考
・一般専用・無線専用(50b/s)		
①前々算定期間における需要(回線)	14,310	X. 料金設定に使用した回線数の2. 機能別回線数より
②前々算定期間における接続料金(円/回線・月)	2,846	平成24年度適用網使用料算定根拠の6の6-1の(2)の③に平成24年度適用網使用料算定根拠における貸借率を乗じたものを加えたもの
③前々算定期間における収入(百万円)	489	①×②×12ヶ月
・一般専用・無線専用(50b/sを除く)及び高速伝送専用(60Mb/s以下)		
①前々算定期間における需要(回線)	292,623	X. 料金設定に使用した回線数の2. 機能別回線数より
②前々算定期間における接続料金(円/回線・月)	2,863	平成24年度適用網使用料算定根拠の6の6-1の(2)の③に平成24年度適用網使用料算定根拠における貸借率を乗じたものを加えたもの
③前々算定期間における収入(百万円)	9,351	①×②×12ヶ月
・高速伝送専用(60Mb/s以下)		
①前々算定期間における需要(回線)	1,115	X. 料金設定に使用した回線数の2. 機能別回線数より
②前々算定期間における接続料金(円/回線・月)	3,472	平成24年度適用網使用料算定根拠の6の6-1の(2)の③に平成24年度適用網使用料算定根拠における貸借率を乗じたものを加えたもの
③前々算定期間における収入(百万円)	46	①×②×12ヶ月
・高速伝送専用(60Mb/s以下を除く)		
①前々算定期間における需要(回線)	3,157	X. 料金設定に使用した回線数の2. 機能別回線数より
②前々算定期間における接続料金(円/回線・月)	36,244	平成24年度適用網使用料算定根拠の6の6-1の(2)の③に平成24年度適用網使用料算定根拠における貸借率を乗じたものを加えたもの
③前々算定期間における収入(百万円)	1,373	①×②×12ヶ月
・ATM専用		
①前々算定期間における需要(回線)	1,933	X. 料金設定に使用した回線数の2. 機能別回線数より
②前々算定期間における接続料金(円/回線・月)	34,627	平成24年度適用網使用料算定根拠の6の6-1の(2)の③に平成24年度適用網使用料算定根拠における貸借率を乗じたものを加えたもの
③前々算定期間における収入(百万円)	803	①×②×12ヶ月
・主配線室～専用加入者線装置モジュール		
①前々算定期間における需要(回線)	448,304	X. 料金設定に使用した回線数の2. 機能別回線数より
②前々算定期間における接続料金(円/回線・月)	31	平成24年度適用網使用料算定根拠の6の6-1の(2)の③に平成24年度適用網使用料算定根拠における貸借率を乗じたものを加えたもの
③前々算定期間における収入(百万円)	167	①×②×12ヶ月
・専用回線管理運営費		
①前々算定期間における需要(契約)	222,481	X. 料金設定に使用した回線数の2. 機能別回線数より
②前々算定期間における接続料金(円/回線・月)	480	平成24年度適用網使用料算定根拠の6の6-1の(2)の③に平成24年度適用網使用料算定根拠における貸借率を乗じたものを加えたもの
③前々算定期間における収入(百万円)	1,281	①×②×12ヶ月

(d)調整額

一般専用・無線専用(50b/s)		金額等	備考
①調整額	区分	114	((a)の⑤+(b)の①)×(1+X)Ⅳ. 料金設定に使用した貸倒率)-(c)の③
一般専用・無線専用(50b/sを除く)及び高速デジタル伝送・高速品目(6.0Mb/sを除く)(コパ-クス)			
①調整額	区分	1365	((a)の⑤+(b)の①)×(1+X)Ⅳ. 料金設定に使用した貸倒率)-(c)の③
高速デジタル伝送・高速品目(6.0Mb/s/コパ-クス)			
①調整額	区分	25	((a)の⑤+(b)の①)×(1+X)Ⅳ. 料金設定に使用した貸倒率)-(c)の③
高速デジタル伝送・高速品目(コパ-クスを除く)			
①調整額	区分	805	((a)の⑤+(b)の①)×(1+X)Ⅳ. 料金設定に使用した貸倒率)-(c)の③
ATM専用			
①調整額	区分	▲85	((a)の⑤+(b)の①)×(1+X)Ⅳ. 料金設定に使用した貸倒率)-(c)の③
主記帳簿～専用加入者線装置メニュー			
①調整額	区分	23	((a)の⑤+(b)の①)×(1+X)Ⅳ. 料金設定に使用した貸倒率)-(c)の③
専用回線管理運営費			
①調整額	区分	▲317	((a)の⑤+(b)の①)×(1+X)Ⅳ. 料金設定に使用した貸倒率)-(c)の③

(e)原価

区分	金額等							備考
	一般専用・無線専用(50b/s)	一般専用・無線専用(50b/sを除く)及び高速デジタル伝送・高速品目(6.0Mb/sを除く)(コパ-クス)	高速デジタル伝送・高速品目(6.0Mb/s/コパ-クス)	高速デジタル伝送・高速品目(コパ-クスを除く)	ATM専用	主記帳簿～専用加入者線装置メニュー	専用回線管理運営費	
①前々算定期間における費用	556	11,011	79	1,213	1,277	165	969	(a)の⑤の内、④利益対応税について、H26年度適用の利益対応税率(52.98%(暫より))を用いて算定したものと
②調整額	114	1,365	25	805	▲85	23	▲317	(d)の③
③合計	670	12,376	104	2,018	1,192	188	652	①+②

(2)料金の設定

一般専用・無線専用(50b/s)		金額等	備考
①原価(百万円)	区分	670	(1)の(e)の③
②回線数(回線)		14,310	X. 料金設定に使用した回線数の2. 機能別回線数より
③料金(円/回線・月・タイプ-1相当)		3,902	①÷②÷12ヶ月
一般専用・無線専用(50b/sを除く)及び高速デジタル伝送・高速品目(6.0Mb/sを除く)(コパ-クス)			
①原価(百万円)	区分	12,376	(1)の(e)の③
②回線数(回線)		292,623	X. 料金設定に使用した回線数の2. 機能別回線数より
③料金(円/回線・月・タイプ-1相当)		3,524	①÷②÷12ヶ月
高速デジタル伝送・高速品目(6.0Mb/s/コパ-クス)			
①原価(百万円)	区分	104	(1)の(e)の③
②回線数(回線)		1,115	X. 料金設定に使用した回線数の2. 機能別回線数より
③料金(円/回線・月・タイプ-1相当)		7,773	①÷②÷12ヶ月
高速デジタル伝送・高速品目(コパ-クスを除く)			
①原価(百万円)	区分	2,018	(1)の(e)の③
②回線数(回線)		3,157	X. 料金設定に使用した回線数の2. 機能別回線数より
③料金(円/回線・月・タイプ-1相当)		53,269	①÷②÷12ヶ月
ATM専用			
①原価(百万円)	区分	1,192	(1)の(e)の③
②回線数(回線)		1,933	X. 料金設定に使用した回線数の2. 機能別回線数より
③料金(円/回線・月・タイプ-1相当)		51,389	①÷②÷12ヶ月
主記帳簿～専用加入者線装置メニュー			
①原価(百万円)	区分	188	(1)の(e)の③
②回線数(回線)		448,304	X. 料金設定に使用した回線数の2. 機能別回線数より
③料金(円/回線(64kb/s)・月・タイプ-1相当)		35	①÷②÷12ヶ月
専用回線管理運営費			
①原価(百万円)	区分	652	(1)の(e)の③
②回線数(契約)		222,481	X. 料金設定に使用した回線数の2. 機能別回線数より
③料金(円/回線・月)		244	①÷②÷12ヶ月

6-2. 専用加入者線装置モジュール専用線ノード装置伝送路

(1)原価の算定

(a)前々算定期間における費用

(単位：百万円)

区分	専用加入者線装置モジュール専用線ノード装置伝送路	内訳					備考
		一般専用・無線専用(50b/s)	一般専用・無線専用(50b/sを除く)、高速デジタル伝送・高速品目(6.0Mb/sエコーノイズを除く)及び、ATM専用	高速デジタル伝送・高速品目(6.0Mb/sエコーノイズを除く)、超高速品目(6.0Mb/sエコーノイズを除く)及び、ATM専用	固定無線通信網終端装置	その他	
①指定設備管理運営費	9,531	117	4,011	1,042	17	4,344	参考1. 設備区分別の費用明細表より
②他人資本費用	279	3	103	34	0	139	①レートの他人資本比率×他人資本利率
③自己資本費用	643	6	238	78	1	320	①レートの自己資本比率×自己資本利率
④利益対応税	401	4	148	49	1	199	(③自己資本費用+(①有利子負債以外の負債の額×利子相当率))×利益対応税率
⑤合計	10,854	130	4,500	1,203	19	5,002	①+②+③+④
⑥正味固定資産	44,721	444	16,479	5,432	60	22,306	参考2. 設備区分別固定資産明細表より
⑦投資等	76	1	28	9	0	38	⑥正味固定資産×投資等比率
⑧貯蔵品	367	4	135	45	0	183	⑥正味固定資産×貯蔵品比率
⑨運転資本	536	8	261	54	1	212	(①設備管理運営費-(②租税公課+③減価償却費+④固定資産除却損))×45.625日÷365日
⑩レートベース	45,700	457	16,903	5,540	61	22,739	⑥+⑦+⑧+⑨
⑪有利子負債以外の負債の額	3,322	33	1,229	403	4	1,653	①レートの他人資本比率×有利子負債以外の負債の額の合計に占める割合
⑫租税公課	1,652	15	571	176	2	888	
⑬減価償却費	3,507	36	1,314	429	8	1,720	参考1. 設備区分別の費用明細表より
⑭固定資産除却損	84	1	37	8	0	38	

(b)前々算定期間における調整額

一般専用・無線専用(50b/s)		(単位：百万円)	
区分	金額等	備考	
①前々算定期間における調整額	▲ 9	平成24年度接続料金において加算した調整額	
一般専用・無線専用(50b/sを除く)、高速デジタル伝送・高速品目(6.0Mb/sエコーノイズを除く)		(単位：百万円)	
区分	金額等	備考	
①前々算定期間における調整額	▲ 711	平成24年度接続料金において加算した調整額	
高速デジタル伝送・高速品目(6.0Mb/sエコーノイズ)及びATM専用		(単位：百万円)	
区分	金額等	備考	
①前々算定期間における調整額	▲ 11	平成24年度接続料金において加算した調整額	

(c)前々算定期間における接続料に係る収入

一般専用・無線専用(50b/s)		(単位：百万円)	
区分	金額等	備考	
①前々算定期間における需要(回線)	14,310	X. 料金設定に使用した回線数の2. 機能別回線数より	
②前々算定期間における接続料金(円/回線・月)	632	平成24年度適用網使用料算定根拠の6の6-2の(2)の③に平成24年度適用網使用料算定根拠における貸借率を乗じたものを加えたもの	
③前々算定期間における収入(百万円)	109	①×②×12ヶ月	
一般専用・無線専用(50b/sを除く)、高速デジタル伝送・高速品目(6.0Mb/sエコーノイズを除く)		(単位：百万円)	
区分	金額等	備考	
①前々算定期間における需要(回線)	462,671	X. 料金設定に使用した回線数の2. 機能別回線数より	
②前々算定期間における接続料金(円/回線・月)	586	平成24年度適用網使用料算定根拠の6の6-2の(2)の③に平成24年度適用網使用料算定根拠における貸借率を乗じたものを加えたもの	
③前々算定期間における収入(百万円)	3,254	①×②×12ヶ月	
高速デジタル伝送・高速品目(6.0Mb/sエコーノイズ)及びATM専用		(単位：百万円)	
区分	金額等	備考	
①前々算定期間における需要(回線)	155,618	X. 料金設定に使用した回線数の2. 機能別回線数より	
②前々算定期間における接続料金(円/回線・月)	570	平成24年度適用網使用料算定根拠の6の6-2の(2)の③に平成24年度適用網使用料算定根拠における貸借率を乗じたものを加えたもの	
③前々算定期間における収入(百万円)	1,064	①×②×12ヶ月	

(d)調整額の算定

一般専用・無線専用(50b/s)		(単位：百万円)	
区分	金額等	備考	
①調整額	12	((a)の⑤+(b)の①)×(1+XIV. 料金設定に使用した貸借率)-(c)の③	
一般専用・無線専用(50b/sを除く)、高速デジタル伝送・高速品目(6.0Mb/sエコーノイズを除く)		(単位：百万円)	
区分	金額等	備考	
①調整額	535	((a)の⑤+(b)の①)×(1+XIV. 料金設定に使用した貸借率)-(c)の③	
高速デジタル伝送・高速品目(6.0Mb/sエコーノイズ)及びATM専用		(単位：百万円)	
区分	金額等	備考	
①調整額	128	((a)の⑤+(b)の①)×(1+XIV. 料金設定に使用した貸借率)-(c)の③	

(e)原価

(単位：百万円)

区分	金額等			備考
	一般専用・無線専用(50b/s)	一般専用・無線専用(50b/sを除く)、高速デジタル伝送・高速品目(6.0Mb/sエコーノイズを除く)	高速デジタル伝送・高速品目(6.0Mb/sエコーノイズを除く)、超高速品目(6.0Mb/sエコーノイズを除く)及びATM専用	
①前々算定期間における費用	129	4,486	1,198	(a)の⑤の内、④利益対応税について、H26年度適用の利益対応税率(52.98%(幅より))を用いて算定したもの
②調整額	12	535	128	(d)の①
③合計	141	5,021	1,326	①+②

(2)料金の設定

一般専用・無線専用(50b/s)		(単位：百万円)	
区分	金額等	備考	
①原価(百万円)	141	(1)の(e)の③	
②回線数(回線)	14,310	X. 料金設定に使用した回線数の2. 機能別回線数より	
③料金(円/回線(64kb/s)・月・タイプ1-1相当)	821	①÷②÷12ヶ月	
一般専用・無線専用(50b/sを除く)、高速デジタル伝送・高速品目(6.0Mb/sエコーノイズ)を除く)		(単位：百万円)	
区分	金額等	備考	
①原価(百万円)	5,021	(1)の(e)の③	
②回線数(回線)	462,671	X. 料金設定に使用した回線数の2. 機能別回線数より	
③料金(円/回線(64kb/s)・月・タイプ1-1相当)	904	①÷②÷12ヶ月	
高速デジタル伝送・高速品目(6.0Mb/sエコーノイズ)及びATM専用		(単位：百万円)	
区分	金額等	備考	
①原価(百万円)	1,326	(1)の(e)の③	
②回線数(回線)	155,618	X. 料金設定に使用した回線数の2. 機能別回線数より	
③料金(円/回線(64kb/s)・月・タイプ1-1相当)	710	①÷②÷12ヶ月	

(1)原価の算定

(a)前々算定期間における費用

(単位：百万円)

区分	専用線ノード装置	内訳							備考
		一般専用・無線専用(50b/sを除く)	一般専用・無線専用(50b/sを除く)及び高速デジタル伝送・高速品目(1.5Mb/s・6.0Mb/sを除く)(コパ-ウ-クス)	高速デジタル伝送・高速品目(1.5Mb/s・6.0Mb/sを除く)(コパ-ウ-クス)	高速デジタル伝送・高速品目(6.0Mb/s・12.0Mb/sを除く)(コパ-ウ-クス)	高速デジタル伝送・高速品目(コパ-ウ-クスを除く)	ATM専用	その他	
①指定設備管理運営費	3,437	69	1,496	328	316	851	163	214	参考1. 設備区分別の費用明細表より
②他人資本費用	88	2	30	7	5	18	2	4	⑩(1)-(1)-(2)×他人資本比率×他人資本利率
③自己資本費用	156	4	69	15	13	42	4	10	⑩(1)-(1)-(3)×自己資本比率×自己資本利率
④利益対応税	97	2	43	9	8	26	2	6	⑥(③自己資本費用+(①有利子負債以外の負債の額×利子相当率))×利益対応税率
⑤合計	3,758	77	1,638	350	342	937	171	234	①+②+③+④

⑥正味固定資産	10,714	250	4,755	1,043	862	2,845	286	681	参考2. 設備区分別固定資産明細表より
⑦投資等	18	0	8	2	1	5	0	1	⑥正味固定資産×投資等比率
⑧貯蔵品	88	2	39	9	7	23	2	6	⑥正味固定資産×貯蔵品比率
⑨運転資本	287	6	118	26	22	81	16	19	①(設備管理運営費-(①租税公課+②減価償却費+③固定資産除却))×45,625日÷365日
⑩レバ-ス	11,107	258	4,920	1,080	892	2,954	286	717	⑥+⑦+⑧+⑨
⑪有利子負債以外の負債の額	807	19	358	79	65	215	21	52	⑩(1)-(1)-(2)×他人資本比率×有利子負債以外の負債の額の合計に占める割合
⑫租税公課	156	4	76	17	10	34	4	11	
⑬減価償却費	961	19	467	103	130	163	28	51	参考1. 設備区分別の費用明細表より
⑭固定資産除却損	27	1	11	3	1	8	0	3	

(b)前々算定期間における調整額

・一般専用・無線専用(50b/s)

(単位：百万円)

区分	金額等	備考
①前々算定期間における調整額	11	平成24年度接続料金において加算した調整額

・一般専用・無線専用(50b/sを除く)及び高速デジタル伝送・高速品目(1.5Mb/s・6.0Mb/sを除く)(コパ-ウ-クス)

(単位：百万円)

区分	金額等	備考
①前々算定期間における調整額	78	平成24年度接続料金において加算した調整額

・高速デジタル伝送・高速品目(1.5Mb/s・6.0Mb/s)

(単位：百万円)

区分	金額等	備考
①前々算定期間における調整額	▲88	平成24年度接続料金において加算した調整額

・高速デジタル伝送・高速品目(6.0Mb/s・12.0Mb/s)

(単位：百万円)

区分	金額等	備考
①前々算定期間における調整額	▲48	平成24年度接続料金において加算した調整額

・高速デジタル伝送・高速品目(コパ-ウ-クスを除く)

(単位：百万円)

区分	金額等	備考
①前々算定期間における調整額	153	平成24年度接続料金において加算した調整額

・ATM専用

(単位：百万円)

区分	金額等	備考
①前々算定期間における調整額	4	平成22年度接続料金において加算した調整額

(c)前々算定期間における接続料に係る収入

・一般専用・無線専用(50b/s)

区分	金額等	備考
①前々算定期間における需要(回線)	8,116	X. 料金設定に使用した回線数の2. 機能別回線数より
②前々算定期間における接続料金(円/回線・月)	777	平成24年度適用網使用料算定根拠の6の6-3の(2)の③に平成24年度適用網使用料算定根拠における貸倒率を乗じたものを加えたもの
③前々算定期間における収入(百万円)	76	①×②×12ヶ月

・一般専用・無線専用(50b/sを除く)及び高速デジタル伝送・高速品目(1.5Mb/s・6.0Mb/sを除く)(コパ-ウ-クス)

区分	金額等	備考
①前々算定期間における需要(回線)	200,907	X. 料金設定に使用した回線数の2. 機能別回線数より
②前々算定期間における接続料金(円/回線・月)	635	平成24年度適用網使用料算定根拠の6の6-3の(2)の③に平成24年度適用網使用料算定根拠における貸倒率を乗じたものを加えたもの
③前々算定期間における収入(百万円)	1,531	①×②×12ヶ月

・高速デジタル伝送・高速品目(1.5Mb/s・6.0Mb/s)

区分	金額等	備考
①前々算定期間における需要(回線)	99,315	X. 料金設定に使用した回線数の2. 機能別回線数より
②前々算定期間における接続料金(円/回線・月)	184	平成24年度適用網使用料算定根拠の6の6-3の(2)の③に平成24年度適用網使用料算定根拠における貸倒率を乗じたものを加えたもの
③前々算定期間における収入(百万円)	219	①×②×12ヶ月

・高速デジタル伝送・高速品目(6.0Mb/s・12.0Mb/s)

区分	金額等	備考
①前々算定期間における需要(回線)	87,927	X. 料金設定に使用した回線数の2. 機能別回線数より
②前々算定期間における接続料金(円/回線・月)	217	平成24年度適用網使用料算定根拠の6の6-3の(2)の③に平成24年度適用網使用料算定根拠における貸倒率を乗じたものを加えたもの
③前々算定期間における収入(百万円)	229	①×②×12ヶ月

・高速デジタル伝送・高速品目(コパ-ウ-クスを除く)

区分	金額等	備考
①前々算定期間における需要(回線)	25,891	X. 料金設定に使用した回線数の2. 機能別回線数より
②前々算定期間における接続料金(円/回線・月)	1,689	平成24年度適用網使用料算定根拠の6の6-3の(2)の③に平成24年度適用網使用料算定根拠における貸倒率を乗じたものを加えたもの
③前々算定期間における収入(百万円)	525	①×②×12ヶ月

・ATM専用

区分	金額等	備考
①前々算定期間における需要(回線)	112,048	X. 料金設定に使用した回線数の2. 機能別回線数より
②前々算定期間における接続料金(円/回線・月)	132	平成24年度適用網使用料算定根拠の6の6-3の(2)の③に平成24年度適用網使用料算定根拠における貸倒率を乗じたものを加えたもの
③前々算定期間における収入(百万円)	177	①×②×12ヶ月

(d) 調整額 (単位: 百万円)

・一般専用・無線専用(50b/s)		金額等	備考
①調整額	区分	12	((a)の⑤÷(b)の①)×(1+XIV. 料金設定に使用した貸倒率)-(c)の③
・一般専用・無線専用(50b/sを除く)及び高速デジタル伝送・高速品目(1.5Mb/s, 6.0Mb/sを除く)コトバース			
①調整額	区分	185	((a)の⑤÷(b)の①)×(1+XIV. 料金設定に使用した貸倒率)-(c)の③
・高速デジタル伝送・高速品目(1.5Mb/sコトバース)			
①調整額	区分	52	((a)の⑤÷(b)の①)×(1+XIV. 料金設定に使用した貸倒率)-(c)の③
・高速デジタル伝送・高速品目(6.0Mb/sコトバース)			
①調整額	区分	65	((a)の⑤÷(b)の①)×(1+XIV. 料金設定に使用した貸倒率)-(c)の③
・高速デジタル伝送・高速品目(コトバースを除く)			
①調整額	区分	565	((a)の⑤÷(b)の①)×(1+XIV. 料金設定に使用した貸倒率)-(c)の③
・ATM専用			
①調整額	区分	▲2	((a)の⑤÷(b)の①)×(1+XIV. 料金設定に使用した貸倒率)-(c)の③

(e) 原価 (単位: 百万円)

区分	金額等					備考	
	一般専用・無線専用(50b/s)	一般専用・無線専用(50b/sを除く)及び高速デジタル伝送・高速品目(1.5Mb/s, 6.0Mb/sを除く)コトバース	高速デジタル伝送・高速品目(1.5Mb/s, 6.0Mb/s)	高速デジタル伝送・高速品目(6.0Mb/s, 12.0Mb/s)	高速デジタル伝送・高速品目(コトバースを除く)		ATM専用
①前々算定期間における費用	77	1,834	358	341	935	171	(a)の⑤の内、④利益対応税について、H26年度適用の利益対応税率(52.98%(Ⅷより))を用いて算定したもの
②調整額	12	185	52	65	565	▲2	(d)の①
③合計	89	1,819	410	406	1,500	169	①+②

(2) 料金の設定

・一般専用・無線専用(50b/s)		金額等	備考
①原価 (百万円)		89	(1)の(e)の③
②回線数 (回線)		8,116	X. 料金設定に使用した回線数の2. 機能別回線数より
③料金 (円/回線 (64kb/s)・月・タイプ1-1相当)		914	①÷②÷12ヶ月
・一般専用・無線専用(50b/sを除く)及び高速デジタル伝送・高速品目(1.5Mb/s, 6.0Mb/sを除く)コトバース			
①原価 (百万円)		1,819	(1)の(e)の③
②回線数 (回線)		200,907	X. 料金設定に使用した回線数の2. 機能別回線数より
③料金 (円/回線 (64kb/s)・月・タイプ1-1相当)		754	①÷②÷12ヶ月
・高速デジタル伝送・高速品目(1.5Mb/s)			
①原価 (百万円)		410	(1)の(e)の③
②回線数 (回線)		99,315	X. 料金設定に使用した回線数の2. 機能別回線数より
③料金 (円/回線 (64kb/s)・月・タイプ1-1相当)		344	①÷②÷12ヶ月
・高速デジタル伝送・高速品目(6.0Mb/s)			
①原価 (百万円)		406	(1)の(e)の③
②回線数 (回線)		87,927	X. 料金設定に使用した回線数の2. 機能別回線数より
③料金 (円/回線 (64kb/s)・月・タイプ1-1相当)		385	①÷②÷12ヶ月
・高速デジタル伝送・高速品目(コトバースを除く)			
①原価 (百万円)		1,500	(1)の(e)の③
②回線数 (回線)		25,891	X. 料金設定に使用した回線数の2. 機能別回線数より
③料金 (円/回線 (64kb/s)・月・タイプ1-1相当)		4,828	①÷②÷12ヶ月
・ATM専用			
①原価 (百万円)		169	(1)の(e)の③
②回線数 (回線)		112,048	X. 料金設定に使用した回線数の2. 機能別回線数より
③料金 (円/回線・月・タイプ1-1相当)		126	①÷②÷12ヶ月

6-4. 専用線ノード装置～専用線ノード装置伝送路及び、専用線ノード装置～相互接続点伝送路

(1)原価の算定

(a)前々算定期間における費用

(単位：百万円)

区分	専用線ノード装置～専用線ノード装置伝送路及び専用線ノード装置～相互接続点伝送路 (50b/s)	内訳					備考
		一般専用・無線専用	一般専用・無線専用(50b/sを除く、高速デジタル伝送・高速品目(6.0Mb/s以上の伝送専用機能(M-A間伝送路))	高速デジタル伝送・高速品目(6.0Mb/s以上の伝送専用機能(M-A間伝送路))	接続装置	その他	
①指定設備管理運営費	3,142	8	1,560	942	619	13	参考1.設備区分別の費用明細表より
②他人資本費用	65	0	34	21	9	0	③レートのs×他人資本比率×他人資本利率
③自己資本費用	150	1	78	49	22	1	③レートのs×自己資本比率×自己資本利率
④利益対応税	93	1	49	31	14	1	③自己資本費用+(①有利子負債以外の負債の額×利率相当率)×利益対応税率
⑤合計	3,450	10	1,721	1,043	664	15	①+②+③+④
⑥正味固定資産	10,279	36	5,341	3,379	1,481	42	参考2.設備区分別固定資産明細表より
⑦投資等	17	0	9	6	3	0	⑥正味固定資産×投資等比率
⑧貯蔵品	84	0	44	28	12	0	⑥正味固定資産×貯蔵品比率
⑨運転資本	246	1	122	69	53	1	①設備管理運営費-(①総務費+②減価償却費+③固定資産除却損)÷45.625÷365日
⑩レートベース	10,626	37	5,516	3,482	1,549	43	⑥+⑦+⑧+⑨
⑪有利子負債以外の負債の額	772	3	401	253	113	3	⑩レートベース×他人資本比率×有利子負債以外の負債が負債の合計に占める割合
⑫租税公課	276	1	140	94	40	1	
⑬減価償却費	874	3	427	291	149	4	参考1.設備区分別の費用明細表より
⑭固定資産除却損	27	0	14	9	4	0	

回線比例コストと回線距離比例コストの費用算定

(単位：百万円)

別表(XII.より)

区分	一般専用・無線専用(50b/s)	一般専用・無線専用(50b/sを除く、高速デジタル伝送・高速品目(6.0Mb/s以上の伝送専用機能(M-A間伝送路))	高速デジタル伝送・高速品目(6.0Mb/s以上の伝送専用機能(M-A間伝送路))	備考	回線比例コストと回線距離比例コストの比率
A.回線比例コスト	6	1,079	654	C×別表の(a)	(a) 0.6267
B.回線距離比例コスト	4	642	389	C×別表の(b)	(b) 0.3733
C.合計	10	1,721	1,043	(a)の2より	(c) 1.0000

(b)前々算定期間における調整額

・一般専用・無線専用(50b/s) (7)回線比例分 (単位：百万円)

区分	金額等	備考
①前々算定期間における調整額	2	平成24年度接続料金において加算した調整額

・一般専用・無線専用(50b/s) (4)回線距離比例分 (単位：百万円)

区分	金額等	備考
①前々算定期間における調整額	0	平成24年度接続料金において加算した調整額

・一般専用・無線専用(50b/sを除く、高速デジタル伝送・高速品目(6.0Mb/s以上の伝送専用機能(M-A間伝送路)) (7)回線比例分 (単位：百万円)

区分	金額等	備考
①前々算定期間における調整額	28	平成24年度接続料金において加算した調整額

・一般専用・無線専用(50b/sを除く、高速デジタル伝送・高速品目(6.0Mb/s以上の伝送専用機能(M-A間伝送路)) (4)回線距離比例分 (単位：百万円)

区分	金額等	備考
①前々算定期間における調整額	▲150	平成24年度接続料金において加算した調整額

・高速デジタル伝送・高速品目(6.0Mb/s以上の伝送専用機能(M-A間伝送路)) (7)回線比例分 (単位：百万円)

区分	金額等	備考
①前々算定期間における調整額	77	平成24年度接続料金において加算した調整額

・高速デジタル伝送・高速品目(6.0Mb/s以上の伝送専用機能(M-A間伝送路)) (4)回線距離比例分 (単位：百万円)

区分	金額等	備考
①前々算定期間における調整額	▲30	平成24年度接続料金において加算した調整額

・接続装置 (単位：百万円)

区分	金額等	備考
①前々算定期間における調整額	38	平成24年度接続料金において加算した調整額

(c)前々算定期間における接続料に係る収入

・一般専用・無線専用(50b/s) (7)回線比例分

区分	金額等	備考
①前々算定期間における需要(回線)	964	X.料金設定に使用した回線数の2.機能別回線数より
②前々算定期間における接続料金(円/回線・月)	790	平成24年度適用網使用料算定根拠の6の6-4の(2)の③に平成24年度適用網使用料算定根拠における貸倒率を乗じたものを加えたもの
③前々算定期間における収入(百万円)	9	①×②×12ヶ月

・一般専用・無線専用(50b/s) (4)回線距離比例分

区分	金額等	備考
①前々算定期間における需要(回線距離)	21,652	X.料金設定に使用した回線数の2.機能別回線数より
②前々算定期間における接続料金(円/km(64kb/s)・月)	17	平成24年度適用網使用料算定根拠の6の6-4の(2)の③に平成24年度適用網使用料算定根拠における貸倒率を乗じたものを加えたもの
③前々算定期間における収入(百万円)	4	①×②×12ヶ月

・一般専用・無線専用(50b/sを除く、高速デジタル伝送・高速品目(6.0Mb/s以上の伝送専用機能(M-A間伝送路)) (7)回線比例分

区分	金額等	備考
①前々算定期間における需要(回線)	143,905	X.料金設定に使用した回線数の2.機能別回線数より
②前々算定期間における接続料金(円/回線・月)	518	平成24年度適用網使用料算定根拠の6の6-4の(2)の③に平成24年度適用網使用料算定根拠における貸倒率を乗じたものを加えたもの
③前々算定期間における収入(百万円)	895	①×②×12ヶ月

・一般専用・無線専用(50b/sを除く、高速デジタル伝送・高速品目(6.0Mb/s以上の伝送専用機能(M-A間伝送路)) (4)回線距離比例分

区分	金額等	備考
①前々算定期間における需要(回線距離)	8,993,329	X.料金設定に使用した回線数の2.機能別回線数より
②前々算定期間における接続料金(円/km(64kb/s)・月)	5	平成24年度適用網使用料算定根拠の6の6-4の(2)の③に平成24年度適用網使用料算定根拠における貸倒率を乗じたものを加えたもの
③前々算定期間における収入(百万円)	540	①×②×12ヶ月

・高速デジタル伝送・高速品目(6.0Mb/s以上の伝送専用機能(M-A間伝送路)) (7)回線比例分

区分	金額等	備考
①前々算定期間における需要(回線)	120,585	X.料金設定に使用した回線数の2.機能別回線数より
②前々算定期間における接続料金(円/回線・月)	428	平成24年度適用網使用料算定根拠の6の6-4の(2)の③に平成24年度適用網使用料算定根拠における貸倒率を乗じたものを加えたもの
③前々算定期間における収入(百万円)	619	①×②×12ヶ月

・高速デジタル伝送・高速品目(6.0Mb/s以上の伝送専用機能(M-A間伝送路)) (4)回線距離比例分

区分	金額等	備考
①前々算定期間における需要(回線距離)	8,810,838	X.料金設定に使用した回線数の2.機能別回線数より
②前々算定期間における接続料金(円/km(64kb/s)・月)	4	平成24年度適用網使用料算定根拠の6の6-4の(2)の③に平成24年度適用網使用料算定根拠における貸倒率を乗じたものを加えたもの
③前々算定期間における収入(百万円)	423	①×②×12ヶ月

・接続装置

区分	金額等	備考
①前々算定期間における需要(回線)	297,309	X.料金設定に使用した回線数の2.機能別回線数より
②前々算定期間における接続料金(円/回線・月)	166	平成24年度適用網使用料算定根拠の6の6-4の(2)の③に平成24年度適用網使用料算定根拠における貸倒率を乗じたものを加えたもの
③前々算定期間における収入(百万円)	557	①×②×12ヶ月

(d) 調整額			
・一般専用・無線専用(50b/s) (7)回線比例分 (単位: 百万円)			
区分	金額等		備考
①調整額	▲ 1	$((a) \times (b) \times (c)) \times (1 + X IV)$ 料金設定に使用した貨物率)-(c)の③	
・一般専用・無線専用(50b/s) (4)回線距離比例分 (単位: 百万円)			
区分	金額等		備考
①調整額	0	$((a) \times (b) \times (c)) \times (1 + X IV)$ 料金設定に使用した貨物率)-(c)の③	
・一般専用・無線専用(50b/sを除く、高速デジタル伝送・高速品目(6.0Mb/s以下を除く) (7)回線比例分 (単位: 百万円)			
区分	金額等		備考
①調整額	212	$((a) \times (b) \times (c)) \times (1 + X IV)$ 料金設定に使用した貨物率)-(c)の③	
・一般専用・無線専用(50b/sを除く、高速デジタル伝送・高速品目(6.0Mb/s以下を除く) (4)回線距離比例分 (単位: 百万円)			
区分	金額等		備考
①調整額	▲ 48	$((a) \times (b) \times (c)) \times (1 + X IV)$ 料金設定に使用した貨物率)-(c)の③	
・高速デジタル伝送・高速品目(6.0Mb/s以下を除く) 及びATM専用 (7)回線比例分 (単位: 百万円)			
区分	金額等		備考
①調整額	112	$((a) \times (b) \times (c)) \times (1 + X IV)$ 料金設定に使用した貨物率)-(c)の③	
・高速デジタル伝送・高速品目(6.0Mb/s以下を除く) 及びATM専用 (4)回線距離比例分 (単位: 百万円)			
区分	金額等		備考
①調整額	▲ 64	$((a) \times (b) \times (c)) \times (1 + X IV)$ 料金設定に使用した貨物率)-(c)の③	
・接続装置 (単位: 百万円)			
区分	金額等		備考
①調整額	145	$((a) \times (b) \times (c)) \times (1 + X IV)$ 料金設定に使用した貨物率)-(c)の③	
(e) 原価			
・一般専用・無線専用(50b/s) (7)回線比例分 (単位: 百万円)			
区分	金額等		備考
①前々算定期間における費用	6	(a)のAの内、利益対応税について、H26年度適用の利益対応税率(52.98%(概より))を用いて算定したもの	
②調整額	▲ 1	(d)の①より	
③合計	5	①+②	
・一般専用・無線専用(50b/s) (4)回線距離比例分 (単位: 百万円)			
区分	金額等		備考
①前々算定期間における費用	4	(a)のBの内、利益対応税について、H26年度適用の利益対応税率(52.98%(概より))を用いて算定したもの	
②調整額	0	(d)の①より	
③合計	4	①+②	
・一般専用・無線専用(50b/sを除く、高速デジタル伝送・高速品目(6.0Mb/s以下を除く) (7)回線比例分 (単位: 百万円)			
区分	金額等		備考
①前々算定期間における費用	1,075	(a)のAの内、利益対応税について、H26年度適用の利益対応税率(52.98%(概より))を用いて算定したもの	
②調整額	212	(d)の①より	
③合計	1,287	①+②	
・一般専用・無線専用(50b/sを除く、高速デジタル伝送・高速品目(6.0Mb/s以下を除く) (4)回線距離比例分 (単位: 百万円)			
区分	金額等		備考
①前々算定期間における費用	641	(a)のBの内、利益対応税について、H26年度適用の利益対応税率(52.98%(概より))を用いて算定したもの	
②調整額	▲ 48	(d)の①より	
③合計	593	①+②	
・高速デジタル伝送・高速品目(6.0Mb/s以下を除く) 及びATM専用 (7)回線比例分 (単位: 百万円)			
区分	金額等		備考
①前々算定期間における費用	652	(a)のAの内、利益対応税について、H26年度適用の利益対応税率(52.98%(概より))を用いて算定したもの	
②調整額	112	(d)の①より	
③合計	764	①+②	
・高速デジタル伝送・高速品目(6.0Mb/s以下を除く) 及びATM専用 (4)回線距離比例分 (単位: 百万円)			
区分	金額等		備考
①前々算定期間における費用	388	(a)のBの内、利益対応税について、H26年度適用の利益対応税率(52.98%(概より))を用いて算定したもの	
②調整額	▲ 64	(d)の①より	
③合計	324	①+②	
・接続装置 (単位: 百万円)			
区分	金額等		備考
①前々算定期間における費用	662	(a)の⑤の内、利益対応税について、H26年度適用の利益対応税率(52.98%(概より))を用いて算定したもの	
②調整額	145	(d)の①より	
③合計	807	①+②	
(2) 料金の設定			
・一般専用・無線専用(50b/s) (7)回線比例分			
区分	金額等		備考
①原価(百万円)	5	(1)の(e)の③	
②回線数(回線)	964	X. 料金設定に使用した回線数の2. 機能別回線数より	
③料金(円/回線(64kb/s)・月・タイプ1-1相当)	432	①÷②÷12ヶ月	
・一般専用・無線専用(50b/s) (4)回線距離比例分			
区分	金額等		備考
①原価(百万円)	4	(1)の(e)の③	
②回線距離(km)	21,652	X. 料金設定に使用した回線数の2. 機能別回線数より	
③料金(円/km(64kb/s)・月・タイプ1-1相当)	15	①÷②÷12ヶ月	
・一般専用・無線専用(50b/sを除く、高速デジタル伝送・高速品目(6.0Mb/s以下を除く) (7)回線比例分			
区分	金額等		備考
①原価(百万円)	1,287	(1)の(e)の③	
②回線数(回線)	143,905	X. 料金設定に使用した回線数の2. 機能別回線数より	
③料金(円/回線(64kb/s)・月・タイプ1-1相当)	745	①÷②÷12ヶ月	
・一般専用・無線専用(50b/sを除く、高速デジタル伝送・高速品目(6.0Mb/s以下を除く) (4)回線距離比例分			
区分	金額等		備考
①原価(百万円)	593	(1)の(e)の③	
②回線距離(km)	8,993,329	X. 料金設定に使用した回線数の2. 機能別回線数より	
③料金(円/km(64kb/s)・月・タイプ1-1相当)	5	①÷②÷12ヶ月	
・高速デジタル伝送・高速品目(6.0Mb/s以下を除く) 及びATM専用 (7)回線比例分			
区分	金額等		備考
①原価(百万円)	764	(1)の(e)の③	
②回線数(回線)	120,585	X. 料金設定に使用した回線数の2. 機能別回線数より	
③料金(円/回線(64kb/s)・月・タイプ1-1相当)	528	①÷②÷12ヶ月	
・高速デジタル伝送・高速品目(6.0Mb/s以下を除く) 及びATM専用 (4)回線距離比例分			
区分	金額等		備考
①原価(百万円)	324	(1)の(e)の③	
②回線距離(km)	8,810,838	X. 料金設定に使用した回線数の2. 機能別回線数より	
③料金(円/km(64kb/s)・月・タイプ1-1相当)	3	①÷②÷12ヶ月	
・接続装置			
区分	金額等		備考
①原価(百万円)	807	(1)の(e)の③	
②回線数(回線)	297,309	X. 料金設定に使用した回線数の2. 機能別回線数より	
③料金(円/回線(64kb/s)・月・タイプ1-1相当)	226	①÷②÷12ヶ月	

6-5. ATM専用サービスの通信路設定伝送機能における速度別料金の算定

1. 第1種ATM専用

(1) サービス区分別料金

区分	料金	備考
a. 専用加入者線装置モジュール (円/回線・月・97 ¹ 1-1相当)	51,388	6-1の(2)のATM専用の③より
b. 専用加入者線装置モジュール～専用線ノード装置伝送路 (円/回線(64kb/s)・月・97 ¹ 1-1相当)	710	6-2の(2)の高速デジタル伝送・高速品目(6.0Mb/sエコミークラス)、及びATM専用の③より
c. 専用線ノード装置 (円/回線(64kb/s)・月・97 ¹ 1-1相当)	126	6-3の(2)のATM専用の③より
d. 専用線ノード装置～専用線ノード装置伝送路及び、専用線ノード装置～相互接続点伝送路・回線比例 (円/回線(64kb/s)・月・97 ¹ 1-1相当)	528	6-4の(2)の高速デジタル伝送・高速品目(6.0Mb/sエコミークラス)、及びATM専用の(ア)の③より
e. 専用線ノード装置～専用線ノード装置伝送路及び、専用線ノード装置～相互接続点伝送路・回線距離比例 (円/km(64kb/s)・月・97 ¹ 1-1相当)	3	6-4の(2)の高速デジタル伝送・高速品目(6.0Mb/sエコミークラス)、及びATM専用の(イ)の③より

(2) 速度換算係数

A. 専用加入者線装置モジュール～専用線ノード装置伝送路、専用線ノード装置～専用線ノード装置伝送路及び、専用線ノード装置～相互接続点伝送路

区分	係数										備考
	0.5Mb/s	1Mb/s	2Mb/s	3Mb/s	4Mb/s	5Mb/s	6Mb/s	50Mb/s	135Mb/s		
a. 通常クラス	8	15	28	41	53	62	73	247	312	X. 料金設定に使用した回線数の2. 機能別回線数のBの③速度換算係数より	
b. セカンドクラス	4	8	15	22	28	34	41	186	270		
c. エコノミークラス	4	8	14	21	26	31	37	124	156		

B. 専用線ノード装置

区分	係数										備考
	0.5Mb/s	1Mb/s	2Mb/s	3Mb/s	4Mb/s	5Mb/s	6Mb/s	50Mb/s	135Mb/s		
a. 通常クラス	8	15	28	41	53	62	73	247	312	X. 料金設定に使用した回線数の2. 機能別回線数のBの③速度換算係数より	
b. セカンドクラス	8	15	28	41	53	62	73	247	312		
c. エコノミークラス	8	15	28	41	53	62	73	247	312		

(3) 1Mb/s単金算定対象速度品目数

区分	速度品目数
a. 7Mb/s～49Mb/sまで	44
b. 51Mb/s～134Mb/sまで	85

(4) 品目別料金算定

A. 通常クラス

ア. 0.5Mb/s～6Mb/s・50Mb/s・135Mb/sの料金

区分		係数									備考
		①0.5Mb/s	②1Mb/s	③2Mb/s	④3Mb/s	⑤4Mb/s	⑥5Mb/s	⑦6Mb/s	⑧50Mb/s	⑨135Mb/s	
(7)専用加入者線装置モジュール	(円/回線・月・通常)	54,471	54,471	54,471	54,471	54,471	54,471	54,471	54,471	54,471	(1)のa×XⅢ.料金設定に使用した保守換算係数のタイプ2のもの
(4)専用加入者線装置モジュール～専用線ノード装置伝送路	(円/回線・月・通常)	6,021	11,289	21,073	30,857	39,888	46,661	54,940	185,892	234,811	(1)のb×(2)のAのa×XⅢ.料金設定に使用した保守換算係数のタイプ2のもの
(7)専用線ノード装置	(円/回線・月・通常)	1,068	2,003	3,740	5,476	7,079	8,281	9,750	32,989	41,671	(1)のc×(2)のBのa×XⅢ.料金設定に使用した保守換算係数のタイプ2のもの
(1)専用線ノード装置～専用線ノード装置伝送路及び、専用線ノード装置～相互接続点伝送路・回線比例	(円/回線・月・通常)	4,477	8,395	15,671	22,947	29,663	34,700	40,857	138,241	174,620	(1)のd×(2)のAのa×XⅢ.料金設定に使用した保守換算係数のタイプ2のもの
(4)専用線ノード装置～専用線ノード装置伝送路及び、専用線ノード装置～相互接続点伝送路・回線距離比例	(円/km・月・通常)	25	48	89	130	169	197	232	785	992	(1)のe×(2)のAのa×XⅢ.料金設定に使用した保守換算係数のタイプ2のもの

イ. 7Mb/s～49Mb/s速度品目の1Mb/s毎加算額

区分		7Mb/s～49Mb/sまで の1Mb/s毎加算額	備考
(7)専用加入者線装置モジュール	(円/回線・月・通常)	-	回線数比例の料金
(4)専用加入者線装置モジュール～専用線ノード装置伝送路	(円/回線・月・通常)	2,976	(アの(4)の⑧ - アの(4)の⑦) / (3)のa
(7)専用線ノード装置	(円/回線・月・通常)	528	(アの(7)の⑧ - アの(7)の⑦) / (3)のa
(1)専用線ノード装置～専用線ノード装置伝送路及び、専用線ノード装置～相互接続点伝送路・回線比例	(円/回線・月・通常)	2,213	(アの(1)の⑧ - アの(1)の⑦) / (3)のa
(4)専用線ノード装置～専用線ノード装置伝送路及び、専用線ノード装置～相互接続点伝送路・回線距離比例	(円/km・月・通常)	13	(アの(4)の⑧ - アの(4)の⑦) / (3)のa

(注) 7Mb/sから49Mb/sの料金は、アの⑦6Mb/sの料金に、6Mb/sを超える1Mb/sごとに、上記加算額を加算することにより算出。

ウ. 51Mb/s～134Mb/s速度品目の1Mb/s毎加算額

区分		51Mb/s～134Mb/sまで の1Mb/s毎加算額	備考
(7)専用加入者線装置モジュール	(円/回線・月・通常)	-	回線数比例の料金
(4)専用加入者線装置モジュール～専用線ノード装置伝送路	(円/回線・月・通常)	576	(アの(4)の⑨ - アの(4)の⑧) / (3)のb
(7)専用線ノード装置	(円/回線・月・通常)	102	(アの(7)の⑨ - アの(7)の⑧) / (3)のb
(1)専用線ノード装置～専用線ノード装置伝送路及び、専用線ノード装置～相互接続点伝送路・回線比例	(円/回線・月・通常)	428	(アの(1)の⑨ - アの(1)の⑧) / (3)のb
(4)専用線ノード装置～専用線ノード装置伝送路及び、専用線ノード装置～相互接続点伝送路・回線距離比例	(円/km・月・通常)	2	(アの(4)の⑨ - アの(4)の⑧) / (3)のb

(注) 51Mb/sから134Mb/sの料金は、アの⑧50Mb/sの料金に、50Mb/sを超える1Mb/sごとに、上記加算額を加算することにより算出。

B. セカンドクラス・タイプ 1-1

ア. 0.5Mb/s～6Mb/s・50Mb/s・135Mb/sの料金

区分		料金									備考
		①0.5Mb/s	②1Mb/s	③2Mb/s	④3Mb/s	⑤4Mb/s	⑥5Mb/s	⑦6Mb/s	⑧50Mb/s	⑨135Mb/s	
(7)専用加入者線装置モジュール	(円/回線・月・タイプ 1-1)	51,388	51,388	51,388	51,388	51,388	51,388	51,388	51,388	51,388	(1)のa
(4)専用加入者線装置モジュール～専用線ノード装置伝送路	(円/回線・月・タイプ 1-1)	2,840	5,680	10,650	15,620	19,880	24,140	29,110	132,060	191,700	(1)のb×(2)のAのb
(7)専用線ノード装置	(円/回線・月・タイプ 1-1)	1,008	1,890	3,528	5,166	6,678	7,812	9,198	31,122	39,312	(1)のc×(2)のBのb
(1)専用線ノード装置～専用線ノード装置伝送路及び、専用線ノード装置～相互接続点伝送路・回線比例	(円/回線・月・タイプ 1-1)	2,112	4,224	7,920	11,616	14,784	17,952	21,648	98,208	142,560	(1)のd×(2)のAのb
(4)専用線ノード装置～専用線ノード装置伝送路及び、専用線ノード装置～相互接続点伝送路・回線距離比例	(円/km・月・タイプ 1-1)	12	24	45	66	84	102	123	558	810	(1)のe×(2)のAのb

イ. 7Mb/s～49Mb/s速度品目の1Mb/s毎加算額

区分		7Mb/s～49Mb/sまでの1Mb/s毎加算額	備考
(7)専用加入者線装置モジュール	(円/回線・月・タイプ 1-1)	-	回線数比例の料金
(4)専用加入者線装置モジュール～専用線ノード装置伝送路	(円/回線・月・タイプ 1-1)	2,340	(アの(4)の⑧ -アの(4)の⑦) / (3)のa
(7)専用線ノード装置	(円/回線・月・タイプ 1-1)	498	(アの(7)の⑧ -アの(7)の⑦) / (3)のa
(1)専用線ノード装置～専用線ノード装置伝送路及び、専用線ノード装置～相互接続点伝送路・回線比例	(円/回線・月・タイプ 1-1)	1,740	(アの(1)の⑧ -アの(1)の⑦) / (3)のa
(4)専用線ノード装置～専用線ノード装置伝送路及び、専用線ノード装置～相互接続点伝送路・回線距離比例	(円/km・月・タイプ 1-1)	10	(アの(4)の⑧ -アの(4)の⑦) / (3)のa

(注) 7Mb/sから49Mb/sの料金は、アの⑦6Mb/sの料金に、6Mb/sを超える1Mb/sごとに、上記加算額を加算することにより算出。

ウ. 51Mb/s～134Mb/s速度品目の1Mb/s毎加算額

区分		51Mb/s～134Mb/sまでの1Mb/s毎加算額	備考
(7)専用加入者線装置モジュール	(円/回線・月・タイプ 1-1)	-	回線数比例の料金
(4)専用加入者線装置モジュール～専用線ノード装置伝送路	(円/回線・月・タイプ 1-1)	702	(アの(4)の⑨ -アの(4)の⑧) / (3)のb
(7)専用線ノード装置	(円/回線・月・タイプ 1-1)	96	(アの(7)の⑨ -アの(7)の⑧) / (3)のb
(1)専用線ノード装置～専用線ノード装置伝送路及び、専用線ノード装置～相互接続点伝送路・回線比例	(円/回線・月・タイプ 1-1)	522	(アの(1)の⑨ -アの(1)の⑧) / (3)のb
(4)専用線ノード装置～専用線ノード装置伝送路及び、専用線ノード装置～相互接続点伝送路・回線距離比例	(円/km・月・タイプ 1-1)	3	(アの(4)の⑨ -アの(4)の⑧) / (3)のb

(注) 51Mb/sから134Mb/sの料金は、アの⑧50Mb/sの料金に、50Mb/sを超える1Mb/sごとに、上記加算額を加算することにより算出。

C. エコノミークラス・タイプ1-1

ア. 0.5Mb/s～6Mb/s・50Mb/s・135Mb/sの料金

区分		係数									備考
		①0.5Mb/s	②1Mb/s	③2Mb/s	④3Mb/s	⑤4Mb/s	⑥5Mb/s	⑦6Mb/s	⑧50Mb/s	⑨135Mb/s	
(7)専用加入者線装置モジュール	(円/回線・月・タイプ1-1)	51,388	51,388	51,388	51,388	51,388	51,388	51,388	51,388	51,388	(1)のa
(4)専用加入者線装置モジュール～専用線ノード装置伝送路	(円/回線・月・タイプ1-1)	2,840	5,680	9,940	14,910	18,460	22,010	26,270	88,040	110,760	(1)のb×(2)のAのc
(7)専用線ノード装置	(円/回線・月・タイプ1-1)	1,008	1,890	3,528	5,166	6,678	7,812	9,198	31,122	39,312	(1)のc×(2)のBのc
(1)専用線ノード装置～専用線ノード装置伝送路及び、専用線ノード装置～相互接続点伝送路・回線比例	(円/回線・月・タイプ1-1)	2,112	4,224	7,392	11,088	13,728	16,368	19,536	65,472	82,368	(1)のd×(2)のAのc
(4)専用線ノード装置～専用線ノード装置伝送路及び、専用線ノード装置～相互接続点伝送路・回線距離比例	(円/km・月・タイプ1-1)	12	24	42	63	78	93	111	372	468	(1)のe×(2)のAのc

イ. 7Mb/s～49Mb/s速度品目の1Mb/s毎加算額

区分		7Mb/s～49Mb/sまでの1Mb/s毎加算額	備考
(7)専用加入者線装置モジュール	(円/回線・月・タイプ1-1)	-	回線数比例の料金
(4)専用加入者線装置モジュール～専用線ノード装置伝送路	(円/回線・月・タイプ1-1)	1,404	(アの(4)の⑧ - アの(4)の⑦) / (3)のa
(7)専用線ノード装置	(円/回線・月・タイプ1-1)	498	(アの(7)の⑧ - アの(7)の⑦) / (3)のa
(1)専用線ノード装置～専用線ノード装置伝送路及び、専用線ノード装置～相互接続点伝送路・回線比例	(円/回線・月・タイプ1-1)	1,044	(アの(1)の⑧ - アの(1)の⑦) / (3)のa
(4)専用線ノード装置～専用線ノード装置伝送路及び、専用線ノード装置～相互接続点伝送路・回線距離比例	(円/km・月・タイプ1-1)	6	(アの(4)の⑧ - アの(4)の⑦) / (3)のa

(注) 7Mb/sから49Mb/sの料金は、アの⑦6Mb/sの料金に、6Mb/sを超える1Mb/sごとに、上記加算額を加算することにより算出。

ウ. 51Mb/s～134Mb/s速度品目の1Mb/s毎加算額

区分		51Mb/s～134Mb/sまでの1Mb/s毎加算額	備考
(7)専用加入者線装置モジュール	(円/回線・月・タイプ1-1)	-	回線数比例の料金
(4)専用加入者線装置モジュール～専用線ノード装置伝送路	(円/回線・月・タイプ1-1)	267	(アの(4)の⑨ - アの(4)の⑧) / (3)のb
(7)専用線ノード装置	(円/回線・月・タイプ1-1)	96	(アの(7)の⑨ - アの(7)の⑧) / (3)のb
(1)専用線ノード装置～専用線ノード装置伝送路及び、専用線ノード装置～相互接続点伝送路・回線比例	(円/回線・月・タイプ1-1)	199	(アの(1)の⑨ - アの(1)の⑧) / (3)のb
(4)専用線ノード装置～専用線ノード装置伝送路及び、専用線ノード装置～相互接続点伝送路・回線距離比例	(円/km・月・タイプ1-1)	1	(アの(4)の⑨ - アの(4)の⑧) / (3)のb

(注) 51Mb/sから134Mb/sの料金は、アの⑧50Mb/sの料金に、50Mb/sを超える1Mb/sごとに、上記加算額を加算することにより算出。

D. セカンドクラス・タイプ1-2

ア. 0.5Mb/s～6Mb/s・50Mb/s・135Mb/sの料金

区分		料金									備考
		①0.5Mb/s	②1Mb/s	③2Mb/s	④3Mb/s	⑤4Mb/s	⑥5Mb/s	⑦6Mb/s	⑧50Mb/s	⑨135Mb/s	
(ア)専用加入者線装置モジュール	(円/回線・月・タイプ1-2)	52,416	52,416	52,416	52,416	52,416	52,416	52,416	52,416	52,416	(1)のa×XⅢ.料金設定に使用した保守換算係数のタイプ1-2のもの
(イ)専用加入者線装置モジュール～専用線ノード装置伝送路	(円/回線・月・タイプ1-2)	2,897	5,794	10,863	15,932	20,278	24,623	29,692	134,701	195,534	(1)のb×(2)のAのb×XⅢ.料金設定に使用した保守換算係数のタイプ1-2のもの
(ウ)専用線ノード装置	(円/回線・月・タイプ1-2)	1,028	1,928	3,599	5,269	6,812	7,968	9,382	31,744	40,098	(1)のc×(2)のBのb×XⅢ.料金設定に使用した保守換算係数のタイプ1-2のもの
(エ)専用線ノード装置～専用線ノード装置伝送路及び、専用線ノード装置～相互接続点伝送路・回線比例	(円/回線・月・タイプ1-2)	2,154	4,308	8,078	11,848	15,080	18,311	22,081	100,172	145,411	(1)のd×(2)のAのb×XⅢ.料金設定に使用した保守換算係数のタイプ1-2のもの
(オ)専用線ノード装置～専用線ノード装置伝送路及び、専用線ノード装置～相互接続点伝送路・回線距離比例	(円/km・月・タイプ1-2)	12	24	46	67	86	104	125	569	826	(1)のe×(2)のAのb×XⅢ.料金設定に使用した保守換算係数のタイプ1-2のもの

イ. 7Mb/s～49Mb/s速度品目の1Mb/s毎加算額

区分	7Mb/s～49Mb/sまでの1Mb/s毎加算額	備考
(ア)専用加入者線装置モジュール	(円/回線・月・タイプ1-2)	- 回線数比例の料金
(イ)専用加入者線装置モジュール～専用線ノード装置伝送路	(円/回線・月・タイプ1-2)	2,387 (アの(イ)の⑧ -アの(イ)の⑦) / (3) のa
(ウ)専用線ノード装置	(円/回線・月・タイプ1-2)	508 (アの(ウ)の⑧ -アの(ウ)の⑦) / (3) のa
(エ)専用線ノード装置～専用線ノード装置伝送路及び、専用線ノード装置～相互接続点伝送路・回線比例	(円/回線・月・タイプ1-2)	1,775 (アの(エ)の⑧ -アの(エ)の⑦) / (3) のa
(オ)専用線ノード装置～専用線ノード装置伝送路及び、専用線ノード装置～相互接続点伝送路・回線距離比例	(円/km・月・タイプ1-2)	10 (アの(オ)の⑧ -アの(オ)の⑦) / (3) のa

(注) 7Mb/sから49Mb/sの料金は、アの⑦6Mb/sの料金に、6Mb/sを超える1Mb/sごとに、上記加算額を加算することにより算出。

ウ. 51Mb/s～134Mb/s速度品目の1Mb/s毎加算額

区分	51Mb/s～134Mb/sまでの1Mb/s毎加算額	備考
(ア)専用加入者線装置モジュール	(円/回線・月・タイプ1-2)	- 回線数比例の料金
(イ)専用加入者線装置モジュール～専用線ノード装置伝送路	(円/回線・月・タイプ1-2)	716 (アの(イ)の⑨ -アの(イ)の⑧) / (3) のb
(ウ)専用線ノード装置	(円/回線・月・タイプ1-2)	98 (アの(ウ)の⑨ -アの(ウ)の⑧) / (3) のb
(エ)専用線ノード装置～専用線ノード装置伝送路及び、専用線ノード装置～相互接続点伝送路・回線比例	(円/回線・月・タイプ1-2)	532 (アの(エ)の⑨ -アの(エ)の⑧) / (3) のb
(オ)専用線ノード装置～専用線ノード装置伝送路及び、専用線ノード装置～相互接続点伝送路・回線距離比例	(円/km・月・タイプ1-2)	3 (アの(オ)の⑨ -アの(オ)の⑧) / (3) のb

(注) 51Mb/sから134Mb/sの料金は、アの⑧50Mb/sの料金に、50Mb/sを超える1Mb/sごとに、上記加算額を加算することにより算出。

E. エコノミークラス・タイプ1-2

ア. 0.5Mb/s～6Mb/s・50Mb/s・135Mb/sの料金

区分		係数									備考
		①0.5Mb/s	②1Mb/s	③2Mb/s	④3Mb/s	⑤4Mb/s	⑥5Mb/s	⑦6Mb/s	⑧50Mb/s	⑨135Mb/s	
(ア)専用加入者線装置モジュール	(円/回線・月・タイプ1-2)	52,416	52,416	52,416	52,416	52,416	52,416	52,416	52,416	52,416	(1)のa×XⅢ.料金設定に使用した保守換算係数のタイプ1-2のもの
(イ)専用加入者線装置モジュール～専用線ノード装置伝送路	(円/回線・月・タイプ1-2)	2,897	5,794	10,139	15,208	18,829	22,450	26,795	89,801	112,975	(1)のb×(2)のAのc×XⅢ.料金設定に使用した保守換算係数のタイプ1-2のもの
(ウ)専用線ノード装置	(円/回線・月・タイプ1-2)	1,028	1,928	3,599	5,269	6,812	7,968	9,382	31,744	40,098	(1)のc×(2)のBのc×XⅢ.料金設定に使用した保守換算係数のタイプ1-2のもの
(エ)専用線ノード装置～専用線ノード装置伝送路及び、専用線ノード装置～相互接続点伝送路・回線比例	(円/回線・月・タイプ1-2)	2,154	4,308	7,540	11,310	14,003	16,695	19,927	66,781	84,015	(1)のd×(2)のAのc×XⅢ.料金設定に使用した保守換算係数のタイプ1-2のもの
(オ)専用線ノード装置～専用線ノード装置伝送路及び、専用線ノード装置～相互接続点伝送路・回線距離比例	(円/km・月・タイプ1-2)	12	24	43	64	80	95	113	379	477	(1)のe×(2)のAのc×XⅢ.料金設定に使用した保守換算係数のタイプ1-2のもの

イ. 7Mb/s～49Mb/s速度品目の1Mb/s毎加算額

区分		7Mb/s～49Mb/sまでの1Mb/s毎加算額	備考
(ア)専用加入者線装置モジュール	(円/回線・月・タイプ1-2)	-	回線数比例の料金
(イ)専用加入者線装置モジュール～専用線ノード装置伝送路	(円/回線・月・タイプ1-2)	1,432	(アの(イ)の⑧ - アの(イ)の⑦) / (3)のa
(ウ)専用線ノード装置	(円/回線・月・タイプ1-2)	508	(アの(ウ)の⑧ - アの(ウ)の⑦) / (3)のa
(エ)専用線ノード装置～専用線ノード装置伝送路及び、専用線ノード装置～相互接続点伝送路・回線比例	(円/回線・月・タイプ1-2)	1,065	(アの(エ)の⑧ - アの(エ)の⑦) / (3)のa
(オ)専用線ノード装置～専用線ノード装置伝送路及び、専用線ノード装置～相互接続点伝送路・回線距離比例	(円/km・月・タイプ1-2)	6	(アの(オ)の⑧ - アの(オ)の⑦) / (3)のa

(注) 7Mb/sから49Mb/sの料金は、アの⑦6Mb/sの料金に、6Mb/sを超える1Mb/sごとに、上記加算額を加算することにより算出。

ウ. 51Mb/s～134Mb/s速度品目の1Mb/s毎加算額

区分		51Mb/s～134Mb/sまでの1Mb/s毎加算額	備考
(ア)専用加入者線装置モジュール	(円/回線・月・タイプ1-2)	-	回線数比例の料金
(イ)専用加入者線装置モジュール～専用線ノード装置伝送路	(円/回線・月・タイプ1-2)	273	(アの(イ)の⑨ - アの(イ)の⑧) / (3)のb
(ウ)専用線ノード装置	(円/回線・月・タイプ1-2)	98	(アの(ウ)の⑨ - アの(ウ)の⑧) / (3)のb
(エ)専用線ノード装置～専用線ノード装置伝送路及び、専用線ノード装置～相互接続点伝送路・回線比例	(円/回線・月・タイプ1-2)	203	(アの(エ)の⑨ - アの(エ)の⑧) / (3)のb
(オ)専用線ノード装置～専用線ノード装置伝送路及び、専用線ノード装置～相互接続点伝送路・回線距離比例	(円/km・月・タイプ1-2)	1	(アの(オ)の⑨ - アの(オ)の⑧) / (3)のb

(注) 51Mb/sから134Mb/sの料金は、アの⑧50Mb/sの料金に、50Mb/sを超える1Mb/sごとに、上記加算額を加算することにより算出。

F. セカンドクラス・タイプ2

ア. 0.5Mb/s～6Mb/s・50Mb/s・135Mb/sの料金

区分		料金									備考
		①0.5Mb/s	②1Mb/s	③2Mb/s	④3Mb/s	⑤4Mb/s	⑥5Mb/s	⑦6Mb/s	⑧50Mb/s	⑨135Mb/s	
(ア)専用加入者線装置モジュール	(円/回線・月・タイプ2)	54,471	54,471	54,471	54,471	54,471	54,471	54,471	54,471	54,471	(1)のa×XⅢ.料金設定に使用した保守換算係数のタイプ2のもの
(イ)専用加入者線装置モジュール～専用線ノード装置伝送路	(円/回線・月・タイプ2)	3,010	6,021	11,289	16,557	21,073	25,588	30,857	139,984	203,202	(1)のb×(2)のAのb×XⅢ.料金設定に使用した保守換算係数のタイプ2のもの
(ウ)専用線ノード装置	(円/回線・月・タイプ2)	1,068	2,003	3,740	5,476	7,079	8,281	9,750	32,989	41,671	(1)のc×(2)のBのb×XⅢ.料金設定に使用した保守換算係数のタイプ2のもの
(エ)専用線ノード装置～専用線ノード装置伝送路及び、専用線ノード装置～相互接続点伝送路・回線比例	(円/回線・月・タイプ2)	2,239	4,477	8,395	12,313	15,671	19,029	22,947	104,100	151,114	(1)のd×(2)のAのb×XⅢ.料金設定に使用した保守換算係数のタイプ2のもの
(オ)専用線ノード装置～専用線ノード装置伝送路及び、専用線ノード装置～相互接続点伝送路・回線距離比例	(円/km・月・タイプ2)	13	25	48	70	89	108	130	591	859	(1)のe×(2)のAのb×XⅢ.料金設定に使用した保守換算係数のタイプ2のもの

イ. 7Mb/s～49Mb/s速度品目の1Mb/s毎加算額

区分		7Mb/s～49Mb/sまでの1Mb/s毎加算額	備考
(ア)専用加入者線装置モジュール	(円/回線・月・タイプ2)	-	回線数比例の料金
(イ)専用加入者線装置モジュール～専用線ノード装置伝送路	(円/回線・月・タイプ2)	2,480	(アのイ)の⑧ -アのイ)の⑦) / (3) のa
(ウ)専用線ノード装置	(円/回線・月・タイプ2)	528	(アのウ)の⑧ -アのウ)の⑦) / (3) のa
(エ)専用線ノード装置～専用線ノード装置伝送路及び、専用線ノード装置～相互接続点伝送路・回線比例	(円/回線・月・タイプ2)	1,844	(アのエ)の⑧ -アのエ)の⑦) / (3) のa
(オ)専用線ノード装置～専用線ノード装置伝送路及び、専用線ノード装置～相互接続点伝送路・回線距離比例	(円/km・月・タイプ2)	10	(アのオ)の⑧ -アのオ)の⑦) / (3) のa

(注) 7Mb/sから49Mb/sの料金は、アの⑦6Mb/sの料金を、6Mb/sを超える1Mb/sごとに、上記加算額を加算することにより算出。

ウ. 51Mb/s～134Mb/s速度品目の1Mb/s毎加算額

区分		51Mb/s～134Mb/sまでの1Mb/s毎加算額	備考
(ア)専用加入者線装置モジュール	(円/回線・月・タイプ2)	-	回線数比例の料金
(イ)専用加入者線装置モジュール～専用線ノード装置伝送路	(円/回線・月・タイプ2)	744	(アのイ)の⑨ -アのイ)の⑧) / (3) のb
(ウ)専用線ノード装置	(円/回線・月・タイプ2)	102	(アのウ)の⑨ -アのウ)の⑧) / (3) のb
(エ)専用線ノード装置～専用線ノード装置伝送路及び、専用線ノード装置～相互接続点伝送路・回線比例	(円/回線・月・タイプ2)	553	(アのエ)の⑨ -アのエ)の⑧) / (3) のb
(オ)専用線ノード装置～専用線ノード装置伝送路及び、専用線ノード装置～相互接続点伝送路・回線距離比例	(円/km・月・タイプ2)	3	(アのオ)の⑨ -アのオ)の⑧) / (3) のb

(注) 51Mb/sから134Mb/sの料金は、アの⑧50Mb/sの料金を、50Mb/sを超える1Mb/sごとに、上記加算額を加算することにより算出。

6. エコノミークラス・タイプ2

ア. 0.5Mb/s～6Mb/s・50Mb/s・135Mb/sの料金

区分		係数									備考
		①0.5Mb/s	②1Mb/s	③2Mb/s	④3Mb/s	⑤4Mb/s	⑥5Mb/s	⑦6Mb/s	⑧50Mb/s	⑨135Mb/s	
(ア)専用加入者線装置モジュール	(円/回線・月・タイプ2)	54,471	54,471	54,471	54,471	54,471	54,471	54,471	54,471	54,471	(1)のa×XⅢ.料金設定に使用した保守換算係数のタイプ2のもの
(イ)専用加入者線装置モジュール～専用線ノード装置伝送路	(円/回線・月・タイプ2)	3,010	6,021	10,536	15,805	19,568	23,331	27,846	93,322	117,406	(1)のb×(2)のAのc×XⅢ.料金設定に使用した保守換算係数のタイプ2のもの
(ウ)専用線ノード装置	(円/回線・月・タイプ2)	1,068	2,003	3,740	5,476	7,079	8,281	9,750	32,989	41,671	(1)のc×(2)のBのc×XⅢ.料金設定に使用した保守換算係数のタイプ2のもの
(エ)専用線ノード装置～専用線ノード装置伝送路及び、専用線ノード装置～相互接続点伝送路・回線比例	(円/回線・月・タイプ2)	2,239	4,477	7,836	11,753	14,552	17,350	20,708	69,400	87,310	(1)のd×(2)のAのc×XⅢ.料金設定に使用した保守換算係数のタイプ2のもの
(オ)専用線ノード装置～専用線ノード装置伝送路及び、専用線ノード装置～相互接続点伝送路・回線距離比例	(円/km・月・タイプ2)	13	25	45	67	83	99	118	394	496	(1)のe×(2)のAのc×XⅢ.料金設定に使用した保守換算係数のタイプ2のもの

イ. 7Mb/s～49Mb/s速度品目の1Mb/s毎加算額

区分		7Mb/s～49Mb/sまでの1Mb/s毎加算額	備考
(ア)専用加入者線装置モジュール	(円/回線・月・タイプ2)		- 回線数比例の料金
(イ)専用加入者線装置モジュール～専用線ノード装置伝送路	(円/回線・月・タイプ2)	1,488	(アの(イ)の⑧ - アの(イ)の⑦) / (3)のa
(ウ)専用線ノード装置	(円/回線・月・タイプ2)	528	(アの(ウ)の⑧ - アの(ウ)の⑦) / (3)のa
(エ)専用線ノード装置～専用線ノード装置伝送路及び、専用線ノード装置～相互接続点伝送路・回線比例	(円/回線・月・タイプ2)	1,107	(アの(エ)の⑧ - アの(エ)の⑦) / (3)のa
(オ)専用線ノード装置～専用線ノード装置伝送路及び、専用線ノード装置～相互接続点伝送路・回線距離比例	(円/km・月・タイプ2)	6	(アの(オ)の⑧ - アの(オ)の⑦) / (3)のa

(注) 7Mb/sから49Mb/sの料金は、アの⑦6Mb/sの料金に、6Mb/sを超える1Mb/sごとに、上記加算額を加算することにより算出。

ウ. 51Mb/s～134Mb/s速度品目の1Mb/s毎加算額

区分		51Mb/s～134Mb/sまでの1Mb/s毎加算額	備考
(ア)専用加入者線装置モジュール	(円/回線・月・タイプ2)		- 回線数比例の料金
(イ)専用加入者線装置モジュール～専用線ノード装置伝送路	(円/回線・月・タイプ2)	283	(アの(イ)の⑨ - アの(イ)の⑧) / (3)のb
(ウ)専用線ノード装置	(円/回線・月・タイプ2)	102	(アの(ウ)の⑨ - アの(ウ)の⑧) / (3)のb
(エ)専用線ノード装置～専用線ノード装置伝送路及び、専用線ノード装置～相互接続点伝送路・回線比例	(円/回線・月・タイプ2)	211	(アの(エ)の⑨ - アの(エ)の⑧) / (3)のb
(オ)専用線ノード装置～専用線ノード装置伝送路及び、専用線ノード装置～相互接続点伝送路・回線距離比例	(円/km・月・タイプ2)	1	(アの(オ)の⑨ - アの(オ)の⑧) / (3)のb

(注) 51Mb/sから134Mb/sの料金は、アの⑨50Mb/sの料金に、50Mb/sを超える1Mb/sごとに、上記加算額を加算することにより算出。

(5) 専用回線管理運営費について

(4) 品目別料金算定により算定した各速度品目料金に、6-1の(2)の専用回線管理運営費の③で算定した専用回線管理運営費料金を加算する。

6-6. 通信路設定伝送機能適用料金額の設定

1. ATM専用以外

区 分	専用回線管理 運営費	主記線盤～専 用加入者線装 置モジュール	専用加入者線 装置モジュー ル	専用加入者線 装置モジュー ル～専用線 ノード装置	専用線ノード 装置	専用線ノード装置～相互接続点伝送路		
						接続装置	回線比例料金	回線距離比例 料金
課金単位	1契約	1回線 (64kb/s)	1回線	1回線 (64kb/s)	1回線 (64kb/s)	1回線 (64kb/s)	1回線 (64kb/s)	1km (64kb/s)
	①	②	③	④	⑤	⑥	⑦	⑧
適用対象	(1) 通信路設定伝送機能を提供する区間が同一の単位料金区域に終始する場合	○	○	○	○	○	-	-
	(2) (1)以外の場合	○	○	○	○	○	○	○

【料金額の設定方法】

A. 基本料

(1) 通信路設定伝送機能を提供する区間が同一の単位料金区域に終始する場合

- ・ 保守の区分がタイプ1-1のもの : $((① + (② \times \text{速度換算係数}) + ③ + (④ \times \text{速度換算係数}) + (⑤ \times \text{速度換算係数}) + (⑥ \times \text{速度換算係数})) \times (1 + XIV. \text{料金設定に使用した貸倒率}))$
- ・ 保守の区分が上記以外のもの : $((① + (② \times \text{速度換算係数} \times \text{保守換算係数}) + (③ \times \text{保守換算係数}) + (④ \times \text{速度換算係数} \times \text{保守換算係数}) + (⑤ \times \text{速度換算係数} \times \text{保守換算係数}) + (⑥ \times \text{速度換算係数} \times \text{保守換算係数})) \times (1 + XIV. \text{料金設定に使用した貸倒率}))$

(2) (1)以外の場合

- ・ 保守の区分がタイプ1-1のもの : $((① + (② \times \text{速度換算係数}) + ③ + (④ \times \text{速度換算係数}) + (⑤ \times \text{速度換算係数}) + (⑥ \times \text{速度換算係数}) + (⑦ \times \text{速度換算係数}) + (⑧ \times \text{速度換算係数}) \times 5 (km)) \times (1 + XIV. \text{料金設定に使用した貸倒率}))$
- ・ 保守の区分が上記以外のもの : $((① + (② \times \text{速度換算係数} \times \text{保守換算係数}) + (③ \times \text{保守換算係数}) + (④ \times \text{速度換算係数} \times \text{保守換算係数}) + (⑤ \times \text{速度換算係数} \times \text{保守換算係数}) + (⑥ \times \text{速度換算係数} \times \text{保守換算係数}) + (⑦ \times \text{速度換算係数} \times \text{保守換算係数}) + (⑧ \times \text{速度換算係数} \times \text{保守換算係数}) \times 5 (km)) \times (1 + XIV. \text{料金設定に使用した貸倒率}))$

B. 加算料

(a) Aの(2)の場合で通信路設定伝送機能の距離が10kmを超える場合の10kmごとの加算料

- ・ 保守の区分がタイプ1-1のもの : $((⑧ \times \text{速度換算係数}) \times 10 (km) \times (1 + XIV. \text{料金設定に使用した貸倒率}))$
- ・ 保守の区分が上記以外のもの : $((⑧ \times \text{速度換算係数} \times \text{保守換算係数}) \times 10 (km) \times (1 + XIV. \text{料金設定に使用した貸倒率}))$

(b) 相互接続点が市外ノードビルと異なる場合の加算料

- ・ 保守の区分がタイプ1-1のもの : $((④ \times \text{速度換算係数}) \times (1 + XIV. \text{料金設定に使用した貸倒率}))$
- ・ 保守の区分が上記以外のもの : $((④ \times \text{速度換算係数} \times \text{保守換算係数}) \times (1 + XIV. \text{料金設定に使用した貸倒率}))$

C. 分岐回線の部分の基本額

- ・ 保守の区分がタイプ1-1のもの : $((① + (② \times \text{速度換算係数}) + ③ + (④ \times \text{速度換算係数}) + (⑤ \times \text{速度換算係数})) \times (1 + XIV. \text{料金設定に使用した貸倒率}))$
- ・ 保守の区分が上記以外のもの : $((① + (② \times \text{速度換算係数} \times \text{保守換算係数}) + (③ \times \text{保守換算係数}) + (④ \times \text{速度換算係数} \times \text{保守換算係数}) + (⑤ \times \text{速度換算係数} \times \text{保守換算係数})) \times (1 + XIV. \text{料金設定に使用した貸倒率}))$

- (注) 1. 速度換算係数・保守換算係数については、Xの2のB. 機能ごとの速度換算係数、保守換算係数及び、経由回数各品目の係数を適用。
2. 上記区分ごとに(単位料金×保守換算係数)、(単位料金×速度換算係数)、(単位料金×速度換算係数×保守換算係数)及び、
(1+XIV. 料金設定に使用した貸倒率)を乗じて得た額に1円未満の端数が生じた場合は、その端数の1円単位未満第1位を四捨五入。

2. 第1種ATM専用

・ 第1種ATM専用

区 分	専用回線管理 運営費	主記線盤～専 用加入者線装 置モジュール	専用加入者線 装置モジュー ル	専用加入者線 装置モジュー ル～専用線 ノード装置	専用線ノード 装置	専用線ノード装置～相互接続点伝送路		
						接続装置	回線比例料金	回線距離比例 料金
課金単位	1契約	1回線 (各品目)	1回線	1回線 (各品目)	1回線 (各品目)	1回線 (各品目)	1回線 (各品目)	1km (各品目)
	①	②	③	④(注1)	⑤(注2)	⑥	⑦(注3)	⑧(注4)
適用対象	(1) 通信路設定伝送機能を提供する区間が同一の単位料金区域に終始する場合	○	-	○	○	-	-	-
	(2) (1)以外の場合	○	-	○	○	-	○	○

【料金額の設定方法】

A. 基本料

(1) 通信路設定伝送機能を提供する区間が同一の単位料金区域に終始する場合

- ・ 保守の区分がタイプ1-1のもの : $((① + ③ (タイプ1-1) + ④ (タイプ1-1) + ⑤ (タイプ1-1)) \times (1 + XIV. \text{料金設定に使用した貸倒率}))$
- ・ 保守の区分がタイプ1-2のもの : $((① + ③ (タイプ1-2) + ④ (タイプ1-2) + ⑤ (タイプ1-2)) \times (1 + XIV. \text{料金設定に使用した貸倒率}))$
- ・ 保守の区分が上記以外のもの : $((① + ③ + ④ + ⑤) \times (1 + XIV. \text{料金設定に使用した貸倒率}))$

(2) (1)以外の場合

- ・ 保守の区分がタイプ1-1のもの : $((① + ③ (タイプ1-1) + ④ (タイプ1-1) + ⑤ (タイプ1-1) + ⑦ (タイプ1-1) + (⑧ (タイプ1-1) \times 5 (km))) \times (1 + XIV. \text{料金設定に使用した貸倒率}))$
- ・ 保守の区分がタイプ1-2のもの : $((① + ③ (タイプ1-2) + ④ (タイプ1-2) + ⑤ (タイプ1-2) + ⑦ (タイプ1-2) + (⑧ (タイプ1-2) \times 5 (km))) \times (1 + XIV. \text{料金設定に使用した貸倒率}))$
- ・ 保守の区分が上記以外のもの : $((① + ③ + ④ + ⑤ + ⑦ + (⑧ \times 5 (km))) \times (1 + XIV. \text{料金設定に使用した貸倒率}))$

B. 加算料

(a) Aの(2)の場合で通信路設定伝送機能の距離が10kmを超える場合の10kmごとの加算料

- ・ 保守の区分がタイプ1-1のもの : $((⑧ (タイプ1-1) \times 10 (km)) \times (1 + XIV. \text{料金設定に使用した貸倒率}))$
- ・ 保守の区分がタイプ1-2のもの : $((⑧ (タイプ1-2) \times 10 (km)) \times (1 + XIV. \text{料金設定に使用した貸倒率}))$
- ・ 保守の区分が上記以外のもの : $((⑧ \times 10 (km)) \times (1 + XIV. \text{料金設定に使用した貸倒率}))$

(b) 相互接続点が市外ノードビルと異なる場合の加算料

- ・ 保守の区分がタイプ1-1のもの : $((④ (タイプ1-1)) \times (1 + XIV. \text{料金設定に使用した貸倒率}))$
- ・ 保守の区分がタイプ1-2のもの : $((④ (タイプ1-2)) \times (1 + XIV. \text{料金設定に使用した貸倒率}))$
- ・ 保守の区分が上記以外のもの : $((④ \times (1 + XIV. \text{料金設定に使用した貸倒率}))$

※①～⑧の速度品目別料金は、「6-5. ATM専用サービスの通信路設定伝送機能における速度別料金の算定」を適用。

(注) 1. 2. 3. 4.) 7Mb/s～49Mb/s又は51Mb/s～134Mb/s間の速度品目の料金額については、上記により設定した6Mb/s又は50Mb/sの場合に適用される料金額(基本料及び加算料)に、上記により設定した6Mb/s又は50Mb/sを超える1Mb/s毎加算額(基本料及び加算料)を加算し設定。

7. データ伝送設備

7-1. 端末系交換設備

(1)原価の算定

(a) 前々算定期間における費用

(単位:百万円)

区分	端末系交換設備 (データ)	内訳							備考
		データ伝送機能	LANインターフェース により10Gbps以上の 符号伝送が可能なもの	LANのクロス により10Gbps以上の 符号伝送が可能なもの (非専用ルータ接続)	LANインターフェース により100Mbps以上の 符号伝送が可能なもの	ATMインターフェース により符号伝送 が可能なもの	ISDN→次群速度 ユーザー側インタ フェースにより符号 伝送が可能なもの	その他	
①指定設備管理運営費	33,591	1,431	18	7,316	2,781	3,275	774	17,996	参考1. 設備区分別の費用明細表より
②他人資本費用	326	17	0	64	24	30	7	184	①レートの×他人資本比率×他人資本利率
③自己資本費用	752	38	0	148	56	69	16	425	①レートの×自己資本比率×自己資本利率
④利益対応税	469	24	0	92	35	43	10	265	③自己資本費用+(①有利子負債以外の負債×利子相当率)×利益対応税率
⑤合計	35,138	1,510	18	7,620	2,896	3,417	807	18,870	①+②+③+④

⑥正味固定資産	50,265	2,561	24	9,832	3,670	4,565	1,026	28,587	参考2. 設備区分別固定資産明細表より
⑦投資等	85	4	0	17	6	8	2	49	⑥正味固定資産×投資等比率
⑧貯蔵品	412	21	0	81	30	37	8	234	⑥正味固定資産×貯蔵品比率
⑨運転資本	2,713	137	2	571	264	308	74	1,359	①設備管理運営費-(⑦租税公課+⑧減価償却費+⑨固定資産除却額)×45.625日÷365日
⑩レートベース	53,475	2,723	26	10,501	3,970	4,918	1,110	30,229	⑥+⑦+⑧+⑨
⑪有利子負債以外の負債の額	3,887	198	2	763	289	358	81	2,197	①レートの×他人資本比率×有利子負債以外の負債が負債の合計に占める割合
⑫租税公課	716	32	0	134	62	79	17	392	
⑬減価償却費	10,906	304	6	2,454	604	720	168	6,650	参考1. 設備区分別の費用明細表より
⑭固定資産除却損	264	3	0	163	2	11	1	84	

(b) 接続回線コストと県内回線コストの算定

(単位:百万円)

区分	金額等	備考
①接続回線コスト	958	③×別表の(a)の比率
②県内回線コスト	552	③×別表の(b)の比率
③合計	1,510	(a)の⑤より

(別表) 接続回線数と県内回線数の比率

区分	回線数	比率	備考
(a) 接続回線	127,789	0.6343	
(b) 県内回線	73,666	0.3657	Xの3のAのより
(c) 合計	201,455	1.0000	

(c) 前々算定期間における調整額

・ 端末系交換設備

(単位:百万円)

区分	金額等	備考
①前々算定期間における調整額	▲166	平成24年度接続料金において加算した調整額

・ 回線管理運営費

(単位:百万円)

区分	金額等	備考
①前々算定期間における調整額	▲20	平成24年度接続料金において加算した調整額

(d) 前々算定期間における接続料に係る収入

・ 端末系交換設備

区分	金額等	備考
①前々算定期間における需要(回線)	127,789	Xの3のBより
②前々算定期間における接続料金(円)	633	平成24年度適用網使用料算定根拠の7の7-1の(2)のAの②の③に平成24年度適用網使用料算定根拠における貸倒率を乗じたものを加えたもの
③前々算定期間における収入(百万円)	971	①×②×12ヶ月

・ 回線管理運営費

区分	金額等	備考
①前々算定期間における需要(回線)	22,892	Xの3のCより
②前々算定期間における接続料金(円)	225	平成24年度適用網使用料算定根拠の7の7-1の(2)のBの③に平成24年度適用網使用料算定根拠における貸倒率を乗じたものを加えたもの
③前々算定期間における収入(百万円)	62	①×②×12ヶ月

(e) 調整額

・ 端末系交換設備

(単位:百万円)

区分	金額等	備考
①調整額	▲179	((b)の①÷(c)の①)×(1+XIV. 料金設定に使用した貸倒率)-(d)の③

・ 回線管理運営費

(単位:百万円)

区分	金額等	備考
①調整額	11	((1)の①のAの②ATMデータ伝送(データ伝送機能)+(c)の①)×(1+XIV. 料金設定に使用した貸倒率)-(d)の③

(f) 原価

・ 端末系交換設備

(単位:百万円)

区分	金額等	備考
①前々算定期間における費用	956	(b)の①について(a)の⑤の内、④利益対応税について、H26年度適用の利益対応税率(52.98%(電より))を用いて算定したもの
②調整額	▲179	(a)の①より
③合計	777	③+②

・ 回線管理運営費

(単位:百万円)

区分	金額等	備考
①前々算定期間における費用	93	(1)の①のAの⑤ATMデータ伝送(データ伝送機能)の内、④利益対応税について、H26年度適用の利益対応税率(52.98%(電より))を用いて算定したもの
②調整額	11	(d)の①より
③合計	104	③+②

(2) 料金の設定

A. 端末系交換設備

区分	金額等	備考
①原価(百万円)	777	(1)の(f)の③より
②契約回線数(回線)	127,789	Xの3のBより
③料金(円/回線(44b/c)/月)	507	①÷②÷12ヶ月

B. 回線管理運営費

・ データ伝送機能に係るもの

区分	金額等	備考
①原価(百万円)	104	(1)の(f)の③より
②回線数(回線)	22,892	Xの3のCより
③料金(円/回線・月)	379	①÷②÷12ヶ月

7-2. 端末系交換設備～中継系交換設備伝送路、中継系交換設備～中継系交換設備及び中継系交換設備～相互接続点伝送路

(1)原価の算定

(a) 前々算定期間における費用

(単位:百万円)

区分	端末系交換設備～中継系交換設備伝送路(データ)	内訳							備考	
		データ伝送機能		収容局ルータ接続及び特別中継局ルータ接続ルーティング伝送機能				その他		
①指定設備管理運営費	10,249	1,058	525	14	1,388	106	1,567	27	5,564	参考1.設備区分別の費用明細表より
②他人資本費用	231	30	15	0	35	3	39	1	109	①レートの②×他人資本比率×他人資本利率
③自己資本費用	532	69	33	1	80	6	89	2	252	①レートの③×自己資本比率×自己資本利率
④利益対応税	332	43	21	1	50	4	55	1	157	③自己資本費用+④有利子負債以外の負債の額×(利率×期間)×利益対応税率
⑤合計	11,344	1,200	594	16	1,553	119	1,750	31	6,082	①+②+③+④

(b) 接続回線コストと県内回線コストの算定

・端末系交換設備～中継系交換設備伝送路

(単位:百万円)

区分	金額等	備考
①接続回線コスト	772	③×別表1の(a)の比率
②県内回線コスト	428	③×別表1の(b)の比率
③合計	1,200	(a)の⑤より

(別表1)接続回線数と県内回線数の比率

区分	回線数	比率	備考
(a) 接続回線	127,789	0.6433	
(b) 県内回線	70,854	0.3567	Xの3のAのbより
(c) 合計	198,643	1.0000	

・中継系交換設備～中継系交換設備及び中継系交換設備～相互接続点伝送路

(単位:百万円)

区分	金額等	備考
①接続回線コスト	475	③×別表2の(a)の比率
②県内回線コスト	119	③×別表2の(b)の比率
③合計	594	(a)の⑤より

(別表2)接続回線数と県内回線数の比率

区分	回線数	比率	備考
(a) 接続回線	100,540	0.8001	
(b) 県内回線	25,118	0.1999	Xの3のAのbより
(c) 合計	125,658	1.0000	

(c) 前々算定期間における調整額

・端末系交換設備～中継系交換設備伝送路

(単位:百万円)

区分	金額等	備考
①前々算定期間における調整額	▲46	平成24年度接続料金において加算した調整額

・中継系交換設備～中継系交換設備及び中継系交換設備～相互接続点伝送路

(単位:百万円)

区分	金額等	備考
①前々算定期間における調整額	91	平成24年度接続料金において加算した調整額

(d) 前々算定期間における接続料に係る収入

・端末系交換設備～中継系交換設備伝送路

(単位:百万円)

区分	金額等	備考
①前々算定期間における需要(回線)	127,789	Xの3のBの契約回線数より
②前々算定期間における接続料金(円)	447	平成24年度適用前使用料算定根拠の7-2の(2)のAの②の③に平成24年度適用前使用料算定根拠における賃借率を乗じたものを加えたもの
③前々算定期間における収入(百万円)	685	③×②×12ヶ月

・中継系交換設備～中継系交換設備及び中継系交換設備～相互接続点伝送路

(単位:百万円)

区分	金額等	備考
①前々算定期間における需要(回線)	127,789	Xの3のBの契約回線数より
②前々算定期間における接続料金(円)	314	平成24年度適用前使用料算定根拠の7-2の(2)のBの②の③に平成24年度適用前使用料算定根拠における賃借率を乗じたものを加えたもの
③前々算定期間における収入(百万円)	482	③×②×12ヶ月

(e) 調整額

・端末系交換設備～中継系交換設備伝送路

(単位:百万円)

区分	金額等	備考
①調整額	41	((b)の①-(c)の③)×(1+XIV.料金設定に使用した賃借率)-(d)の③

・中継系交換設備～中継系交換設備及び中継系交換設備～相互接続点伝送路

(単位:百万円)

区分	金額等	備考
①調整額	84	((b)の①-(c)の③)×(1+XIV.料金設定に使用した賃借率)-(d)の③

(f) 原価

(単位:百万円)

区分	金額等		備考
	データ伝送機能	備考	
①前々算定期間における費用	769	474	(b)の①について(a)の⑤の内、④利益対応税について、H26年度適用の利益対応税率(52.98%(県より))を用いて算定したもの
②調整額	41	84	(e)の①より
③合計	810	558	①+②より

(2) 料金の算定

A. 端末系交換設備～中継系交換設備伝送路

区分	金額等	備考
①原価(百万円)	810	(1)の(f)の③より
②契約回線数(回線)	127,789	Xの3のBの契約回線数より
③料金(円/回線(64b/s)・月)	528	①+②÷12ヶ月

B. 中継系交換設備～中継系交換設備及び中継系交換設備～相互接続点伝送路

区分	金額等	備考
①原価(百万円)	558	(1)の(f)の③より
②契約回線数(回線)	127,789	Xの3のBの契約回線数より
③料金(円/回線(64b/s)・月)	364	①+②÷12ヶ月

7-3. 中継系交換設備

(1)原価の算定

(a) 前々算定期間における費用

(単位:百万円)

区分	中継系交換設備(データ)	内訳							備考
		データ伝送機能	収容局ルータ接続及び特別中継局ルータ接続ルーティング伝送機能				その他		
		LAN/Wi-Fiにより10Gb/sの符号伝送が可能なもの	LAN/Wi-Fiにより10Gb/sの符号伝送が可能なもの(収容局ルータ及び中継局ルータ接続)	LAN/Wi-Fiにより100Mb/sの符号伝送が可能なもの	ATM-インタフェースにより符号伝送が可能なもの	ISDN-次群速度ユーザ-側インタフェースによる符号伝送が可能なもの			
①指定設備管理運営費	12,102	330	26	3,626	3,030	3,505	131	1,454	参考1. 設備区分別の費用明細表より
②他人資本費用	142	4	0	46	35	40	1	15	③レバース×他人資本比率×他人資本利率
③自己資本費用	328	9	1	106	80	93	3	35	③レバース×自己資本比率×自己資本利率
④利益対応税	204	6	1	66	50	58	2	22	③自己資本費用+(①有利子負債以外の負債の額×利子相当率)×利益対応税率
⑤合計	12,776	349	28	3,844	3,195	3,696	137	1,526	①+②+③+④

⑥正味固定資産	22,102	625	49	7,185	5,379	6,264	233	2,367	参考2. 設備区分別固定資産明細表より
⑦投資等	38	1	0	12	9	11	0	4	⑥正味固定資産×投資等比率
⑧貯蔵品	181	5	0	59	44	51	2	19	⑥正味固定資産×貯蔵品比率
⑨運転資本	979	32	2	265	250	301	11	119	(①設備管理運営費-(①租税公課+①減価償却費+①固定資産売却))×45.629日÷365日
⑩シートベース	23,300	663	51	7,521	5,682	6,627	246	2,508	⑥+⑦+⑧+⑨
⑪有利子負債以外の負債の額	1,684	48	4	547	413	482	18	182	③レバース×他人資本比率×有利子負債以外の負債が負債の合計に占める割合
⑫租税公課	301	8	1	79	74	99	3	37	
⑬減価償却費	3,851	63	9	1,366	941	975	39	458	参考1. 設備区分別の費用明細表より
⑭固定資産売却損	116	1	0	64	18	21	1	11	

(b) 接続回線コストと集内回線コストの算定

(単位:百万円)

区分	金額等	備考
①接続回線コスト	237	③×別表のa)の比率
②集内回線コスト	112	③×別表のb)の比率
③合計	349	a)の⑤より

(別表) 接続回線数と集内回線数の比率

区分	回線数	比率	備考
a) 接続回線	127,789	0.6784	
b) 集内回線	60,578	0.3216	Xの3のAの②より
c) 合計	188,367	1.0000	

(c) 前々算定期間における調整額

(単位:百万円)

区分	金額等	備考
①前々算定期間における調整額	▲17	平成24年度接続料金において加算した調整額

(d) 前々算定期間における接続料に係る収入

区分	金額等	備考
①前々算定期間における需要(回線)	127,789	Xの3のBの契約回線数より
②前々算定期間における接続料金(円)	153	平成24年度通用料使用料算定根拠の7-3の(2)のBの③に平成24年度通用料使用料算定根拠における貸借率を乗じたものを加えたもの
③前々算定期間における収入(百万円)	235	①×②×12ヶ月

(e) 調整額

(単位:百万円)

区分	金額等	備考
①調整額	▲15	(b)の①×(c)の③×(1+XIV. 料金設定に使用した貸借率)-(d)の③

(f) 原価

(単位:百万円)

区分	金額等	備考
①前々算定期間における費用	236	b)の①について(a)の⑤の内、④利益対応税について、H26年度適用の利益対応税率(52.98%(幅より))を用いて算定したもの
②調整額	▲15	e)の①より
③合計	221	①+②

(2)料金の設定

区分	金額等	備考
①原価(百万円)	221	f)の①の③より
②契約回線数(回線)	127,789	Xの3のBの契約回線数より
③料金(円/回線(64kb/s)・月)	144	①+②÷12ヶ月

7-4. データ伝送機能における速度別料金設定

A. サービス区分別料金

区分		料金	備考
①端末系交換設備	(円/回線(64kb/s)・月)	507	7-1の(2)のAの③より
②端末系交換設備～中継系交換設備伝送路	(円/回線(64kb/s)・月)	528	7-2の(2)のAの③より
③中継系交換設備	(円/回線(64kb/s)・月)	144	7-3の(2)の③より
④中継系交換設備～中継系交換設備及び中継系交換設備～相互接続点伝送路	(円/回線(64kb/s)・月)	364	7-2の(2)のBの③より
⑤回線管理運営費	(円/回線・月)	379	7-1の(2)のBの③より

B. 適用料金額の設定

①料金額の設定方法

- ・基本料
 $((Aの① \times 速度換算係数) + (Aの② \times 速度換算係数) + (Aの③ \times 速度換算係数) + (Aの④ \times 速度換算係数) + (Aの⑤)) \times (1 + X, IV. 料金設定に使用した貨物率)$
- ・加算料
 $((Aの② \times 速度換算係数) \times (1 + X, IV. 料金設定に使用した貨物率))$

②速度別料金額の設定

(ア)クラス1のもの

・基本料

区分	速度換算係数	端末系交換設備	端末系交換設備～中継系交換設備伝送路	中継系交換設備	中継系交換設備～相互接続点伝送路	回線管理運営費	基本料合計
		(円/回線・月)	(円/回線・月)	(円/回線・月)	(円/回線・月)	(円/回線・月)	(円/回線・月)
64kb/s	1.00	507	528	144	364	379	1,922
128kb/s	2.00	1,014	1,056	288	728	379	3,465
192kb/s	3.00	1,521	1,584	432	1,092	379	5,008
256kb/s	4.00	2,028	2,112	576	1,456	379	6,551
384kb/s	6.00	3,042	3,168	864	2,184	379	9,637
500kb/s	8.00	4,056	4,224	1,152	2,912	379	12,723
1Mb/s	14.00	7,098	7,392	2,016	5,096	379	21,981
2Mb/s	28.00	14,196	14,784	4,032	10,192	379	43,583
3Mb/s	41.00	20,787	21,648	5,904	14,924	379	63,642
4Mb/s	53.00	26,871	27,984	7,632	19,292	379	82,158
5Mb/s	62.00	31,434	32,736	8,928	22,568	379	96,045
6Mb/s	73.00	37,011	38,544	10,512	26,572	379	113,018
7Mb/s	77.00	39,039	40,656	11,088	28,028	379	119,190
8Mb/s	81.00	41,067	42,768	11,664	29,484	379	125,362
9Mb/s	85.00	43,095	44,880	12,240	30,940	379	131,534
10Mb/s	89.00	45,123	46,992	12,816	32,396	379	137,706

・加算料

相互接続点が当社が別に定める通信用建物以外の場合の加算料 (円/回線・月)
528
1,056
1,584
2,112
3,168
4,224
7,392
14,784
21,648
27,984
32,736
38,544
40,656
42,768
44,880
46,992

(イ)クラス2のもの

・基本料

区分	最低伝送速度	速度換算係数	端末系交換設備	端末系交換設備～中継系交換設備伝送路	中継系交換設備	中継系交換設備～相互接続点伝送路	回線管理運営費	基本料合計
			(円/回線・月)	(円/回線・月)	(円/回線・月)	(円/回線・月)	(円/回線・月)	(円/回線・月)
500kb/s	100kb/s	2.35	1,191	1,241	338	855	379	4,004
	300kb/s	5.17	2,621	2,730	744	1,882	379	8,356
1Mb/s	100kb/s	3.10	1,572	1,637	446	1,128	379	5,162
	500kb/s	8.94	4,533	4,720	1,287	3,254	379	14,173
2Mb/s	200kb/s	6.15	3,118	3,247	886	2,239	379	9,869
	1Mb/s	15.64	7,929	8,258	2,252	5,693	379	24,511
3Mb/s	300kb/s	9.14	4,634	4,826	1,316	3,327	379	14,482
	1.5Mb/s	23.46	11,894	12,387	3,378	8,539	379	36,577
4Mb/s	400kb/s	12.04	6,104	6,357	1,734	4,383	379	18,957
	2Mb/s	31.28	15,859	16,516	4,504	11,386	379	48,644
5Mb/s	500kb/s	14.73	7,468	7,777	2,121	5,362	379	23,107
	2.5Mb/s	38.54	19,540	20,349	5,550	14,029	379	59,847
6Mb/s	600kb/s	16.97	8,604	8,960	2,444	6,177	379	26,564
	3Mb/s	45.80	23,221	24,182	6,595	16,671	379	71,048
7Mb/s	700kb/s	19.08	9,674	10,074	2,748	6,945	379	29,820
	3.5Mb/s	52.50	26,818	27,720	7,560	19,110	379	81,387
8Mb/s	800kb/s	20.70	10,495	10,930	2,981	7,535	379	32,320
	4Mb/s	59.20	30,014	31,258	8,525	21,549	379	91,725
9Mb/s	900kb/s	22.32	11,316	11,785	3,214	8,124	379	34,818
	4.5Mb/s	64.23	32,565	33,913	9,249	23,380	379	99,486
10Mb/s	1Mb/s	23.95	12,143	12,646	3,449	8,718	379	37,335
	5Mb/s	69.25	35,110	36,564	9,972	25,207	379	107,232

・加算料

相互接続点が当社が別に定める通信用建物以外の場合の加算料 (円/回線・月)
1,241
2,730
1,637
4,720
3,247
8,258
4,826
12,387
6,357
16,516
7,777
20,349
8,960
24,182
10,074
27,720
10,930
31,258
11,785
33,913
12,646
36,564

(注)上記区分ごとに(単位料金×速度換算係数)。(1+X, IV. 料金設定に使用した貨物率)を乗じて得た額に1円未満の端数が生じた場合は、その端数の1円単位未満第1位を四捨五入

8.番号案内設備

<番号案内サービス接続機能>

・中継交換機等接続の場合

(1)原価の算定

A. 設備ごとの費用

(単位:百万円)

区分	番号案内データベース	番号案内設備 手動固有 オペレータ NPS・ZC～ZC 固有伝送路	TDIS	内訳				DIAL104	NPS交換機	オペレータ等	備考	
				登録		利用						
				一括	個別	一括	異動					
①指定設備管理運営費	639	5,835	5,536	263	0	37	7.2	219	35.6	34	1.6	参考1設備区分別の費用明細表より
②他人資本費用	3	17	17	1	0	0	0.0	1	0.0	0	0.0	⑩レートの①×他人資本比率×他人資本利率
③自己資本費用	6	40	36	2	0	0	0.0	1	0.0	0	0.0	⑩レートの①×自己資本比率×自己資本利率
④利益対応税	4	25	24	1	0	0	0.0	1	0.0	0	0.0	⑩自己資本費用÷(⑩有利子負債以外の負債の額×利率相当率)×利益対応税率
⑤合計	652	5,917	5,613	267	0	37	7.2	222	35.6	34	1.6	①×②×③×④
⑥正味固定資産	350	2,135	2,043	76	0	11	2.1	83	16.7	16	0.7	参考1設備区分別固定資産明細表より
⑦投資率	1	4	3	0	0	0	0.0	0	0.0	0	0.0	⑥正味固定資産×投資率比率
⑧貯蓄品	3	18	17	1	0	0	0.0	1	0.0	0	0.0	⑥正味固定資産×貯蓄品比率
⑨運転資本	74	697	661	32	0	5	0.9	26	4.2	4	0.2	⑩設備管理運営費÷(⑩総務公課+⑩減価償却費+⑩固定資産除却額)×45,625日±365日
⑩レートベース	428	2,854	2,724	109	0	16	3.0	80	20.9	20	0.9	⑥×⑦×⑧×⑨
⑪有利子負債以外の負債の額	31	207	198	8	0	1	0.2	7	1.1	1	0.1	⑩レートベース×他人資本比率×有利子負債以外の負債が負債の合計に占める割合
⑫租税公課	7	44	42	1	0	0	0.0	1	0.0	0	0.0	
⑬減価償却費	36	206	196	8	0	1	0.2	7	2.1	2	0.1	
⑭固定資産除却額	3	10	10	0	0	0	0.0	0	0.0	0	0.0	参考1設備区分別の費用明細表より

B. データベースコストに係る原価

(a)前々算定期間における費用

区分	金額等	備考
①データベースコスト(百万円)	652	Aの⑤番号案内データベース
②TDIS登録料(百万円)	6	平成24年度西日本登録分
③合計(百万円)	658	①+②
④手動固有DB部(百万円)	84.2	③×⑤
⑤手動固有DB相当率(%)	12.8%	平成24年度実績
⑥手動共通DB部(百万円)	573.8	③-④
⑦手動相当分	573.8	⑥×(c)の②÷(c)の①
⑧自動相当分	0.0	⑥×(c)の③÷(c)の①
⑨DBコストのうち手動案内相当分(百万円)	658.0	④+⑦

(b)前々算定期間における調整額

(単位:百万円)

区分	金額等	備考
①前々算定期間における調整額	▲118.1	平成24年度接続料金において加算した調整額

(c)前々算定期間における収入

区分	金額等	備考
①前々算定期間における接続回数(千回)	108,470	
②手動案内接続回数(千回)	108,470	平成24年度実績
③自動案内接続回数(千回)	0	
④課金率(%)	83.7%	
⑤前々算定期間における手動案内課金回数(千回)	90,789	②×④
⑥前々算定期間における接続料金(円/回)	4.58	平成24年度適用網使用料算定根拠の8の中継交換機等接続の場合の②のAの⑤に平成24年度適用網使用料算定根拠における賃借率を乗じたものを加えたもの
⑦前々算定期間における収入(百万円)	415.8	⑤×⑥

(d)調整額

(単位:百万円)

区分	金額等	備考
①調整額	124.1	(a)の③+(b)の①)×(1+XIV. 料金設定に使用した賃借率)-(c)の⑦

(e)原価

(単位:百万円)

区分	金額等	備考
①前々算定期間における費用	657.0	(a)の③の内、利益対応税について、H24年度適用の利益対応税率(52.98%(概より))を用いて算定したもの
②調整額	124.1	(d)の①
③合計	781.1	①+②

C. オペレータ等コストに係る原価

(a)前々算定期間における費用

(単位:百万円)

区分	金額等	備考
①前々算定期間における費用	5,615	Aの⑤番号案内設備の内訳(手動固有)

(b)前々算定期間における調整額

(単位:百万円)

区分	金額等	備考
①前々算定期間における調整額	463	平成24年度接続料金において加算した調整額

(c)前々算定期間における収入

区分	金額等	備考
①前々算定期間における需要(千回)	69,031	平成24年度実績
②前々算定期間における接続料金(円/回)	75.84	平成24年度適用網使用料算定根拠の8の中継交換機等接続の場合の②のBの③に平成24年度適用網使用料算定根拠における賃借率を乗じたものを加えたもの
③前々算定期間における収入(百万円)	5,235	①×②

(d)調整額

(単位:百万円)

区分	金額等	備考
①調整額	863	(a)の①+(b)の①)×(1+XIV. 料金設定に使用した賃借率)-(c)の③

(e)原価

(単位:百万円)

区分	金額等	備考
①前々算定期間における費用	5,812	(a)の①の内、利益対応税について、H24年度適用の利益対応税率(52.98%(概より))を用いて算定したもの
②調整額	863	(d)の①
③合計	6,475	①+②

D. 中継交換コストに係る原価 (1課金案内あり)

(a)前々算定期間における費用

区分	金額等	備考
①回数比例コスト(円/回)	0.07	平成24年度実績
②時間比例コスト(円/秒)	0.0007	
③平均通話時間(秒)	35.9	IX. 料金設定に使用したトランクより
④平均経由回数(回)	1.7	
⑤1通話当たりの平均検索回数	1,061.8	平成24年度実績
⑥課金率(%)	83.7%	
⑦1課金案内あたり(円)	0.18	(①+②×③)×④÷⑤÷⑥

(b)前々算定期間における調整額

(単位:円)

区分	金額等	備考
①前々算定期間における調整額	0.00	平成24年度接続料金において加算した調整額

(c)前々算定期間における適用料金

(単位:円)

区分	金額等	備考
①前々算定期間に適用した接続料金	0.20	平成24年度適用網使用料算定根拠の8の中継交換機等接続の場合の②のCの①に平成24年度適用網使用料算定根拠における賃借率を乗じたものを加えたもの

(d)調整額

(単位:円)

区分	金額等	備考
①調整額	▲0.02	(a)の⑦+(b)の①)×(1+XIV. 料金設定に使用した賃借率)-(c)の①

(e)原価

(単位:円)

区分	金額等	備考
①課金案内あたりコスト	0.18	(a)の7の内、利益対応税について、H26年度適用の利益対応税率(52.98%(値より))を用いて算定したもの
②調整額	▲0.02	(d)の①
③合計	0.16	①+②

(2)料金の設定

A データベースコスト

区分	金額等	備考
①原価(百万円)	781.1	(1)のBの(a)の③
②手続案内総検索回数(千回)	108,470	平成24年度実績
③1検索あたりコスト(円)	7.20	①÷②
④課金率(%)	83.7%	平成24年度実績
⑤1課金案内あたり(円)	8.60	③÷④

B オペレータ等コスト

区分	金額等	備考
①原価(百万円)	5,475	(1)のCの(a)の③
②番号案内課金回数(千回)	69,031	平成24年度実績
③1課金案内あたり(円)	93.80	①÷②

C. 中継交換コスト

(単位:円)

区分	金額等	備考
①1課金案内あたり	0.16	(1)のDの(a)の③

D. 合計

区分	金額等	備考
①データベース(円/回)	8.60	Aの⑤
②オペレータ等(円/回)	93.80	Bの③
③中継交換(円/回)	0.16	Cの①
④料金(円/1案内)	103	(①+②+③)×(1+XIV. 料金設定に使用した貸倒率)

*端末回線接続等接続(音声利用IP通信網サービスから発信して接続する以外の場合)

(1)原価の算定

A 端末系交換コストに係る原価

(a)前々算定期間における費用

区分	金額等	備考
①回数比例コスト(円/回)	0.51	平成24年度実績
②時間比例コスト(円/秒)	0.0481	
③平均通信時間(秒)	35.9	IX. 料金設定に使用した7つ々より
④1通話あたりの平均検索数	1,061.8	平成24年度実績
⑤課金率(%)	83.7%	
⑥1課金案内あたり(円)	2.56	(①+②×③)÷④÷⑤

(b)前々算定期間における調整額

(単位:円)

区分	金額等	備考
①前々算定期間における調整額	0.09	平成24年度接続料金において加算した調整額

(c)前々算定期間における適用料金

(単位:円)

区分	金額等	備考
①前々算定期間に適用した接続料金	2.33	平成24年度適用料算定根拠のBの②の・端末回線接続等接続の場合の(1)のAの(a)の③に平成24年度適用料算定根拠における貸倒率を乗じたものを加えたもの

(d)調整額

(単位:円)

区分	金額等	備考
①調整額	0.32	((a)の⑥+(b)の①)×(1+XIV. 料金設定に使用した貸倒率)-(c)の①

(e)原価の算定

(単位:円)

区分	金額等	備考
①1課金案内あたりコスト	2.55	(a)の⑥の内、利益対応税について、H26年度適用の利益対応税率(52.98%(値より))を用いて算定したもの
②調整額	0.32	(d)の①
③合計	2.87	①+②

B 中継伝送コストに係る原価

(a)前々算定期間における費用

区分	金額等	備考
①時間比例コスト(円/秒)	0.0121	平成24年度実績
②平均通信時間(秒)	35.9	IX. 料金設定に使用した7つ々より
③1通話あたりの平均検索数	1,061.8	平成24年度実績
④課金率(%)	83.7%	
⑤1課金案内あたり(円)	0.49	①×②÷③÷④

(b)前々算定期間における調整額

(単位:円)

区分	金額等	備考
①前々算定期間における調整額	0.05	平成24年度接続料金において加算した調整額

(c)前々算定期間における適用料金

(単位:円)

区分	金額等	備考
①前々算定期間に適用した接続料金	0.49	平成24年度適用料算定根拠のBの②の・端末回線接続等接続の場合の(1)のBの(a)の③に平成24年度適用料算定根拠における貸倒率を乗じたものを加えたもの

(d)調整額の算定

(単位:円)

区分	金額等	備考
①調整額	0.05	((a)の⑤+(b)の①)×(1+XIV. 料金設定に使用した貸倒率)-(c)の①

(e)原価

(単位:円)

区分	金額等	備考
①1課金案内あたりコスト	0.48	(a)の⑤の内、利益対応税について、H26年度適用の利益対応税率(52.98%(値より))を用いて算定したもの
②調整額	0.05	(d)の①
③合計	0.53	①+②

(2)料金の設定

A 端末系交換コスト

(単位:円)

区分	金額等	備考
①1課金案内あたり	2.87	(1)のAの(a)の③

B. 中継伝送コスト

(単位:円)

区分	金額等	備考
①1課金案内あたり	0.53	(1)のBの(a)の③

C. 合計

区分	金額等	備考
①2C接続コスト(円/回)	102.56	中継交換等接続の場合の②のDの①+②+③
②端末系交換コスト(円/回)	2.87	Aの①より
③中継伝送コスト(円/回)	0.53	Bの①より
④料金(円/1案内)	106	(①+②+③)×(1+XIV. 料金設定に使用した貸倒率)

<番号データベース接続機能>

・料金の設定

イ5条(標準的な接続箇所)第1項の表中第5欄に規定する箇所での接続により、番号案内データベース設備及びその
 附帯設備を利用し、当社又は他事業者の契約者回線番号等の案内情報を提供する機能

(単位:円)

区分	金額等	備考
①1課金案内あたり	8.80	番号案内サービス接続機能の中継交換機等接続の場合の(2)のAの⑤×(1+XIV、料金設定に使用した貸利率)

<番号情報データベース登録機能>

(1) 原価の算定

(a)前々算定期間における費用

(単位:百万円)

区分	金額等	備考
①TDISコスト	37	番号案内サービス接続機能の中継交換機等接続の場合の(1)のAの⑤TDISより

(b)前々算定期間における調整額

(単位:百万円)

区分	金額等	備考
①調整額	▲10	平成24年度接続料金において加算した調整額

(c)前々算定期間における収入

区分	金額等	備考
①前々算定期間における需要(千回)	6,651	平成24年度実績
②前々算定期間における接続料金(円)	4,253	平成24年度適用網使用料より
③前々算定期間における収入(百万円)	28	①×②

(d)調整額

(単位:百万円)

区分	金額等	備考
①調整額	▲1	(a)の①+(b)の①)×(1+XIV、料金設定に使用した貸利率)-(c)の③

(e)原価

(単位:百万円)

区分	金額等	備考
①前々算定期間における費用	37	a)の①の内、利益対応税について、H26年度適用の利益対応税率(52.98%(電より))を用いて算定したもの
②調整額	▲1	d)の①
③合計	36	①+②

(2)料金の設定

区分	金額等	備考
①原価(百万円)	36	(1)のe)の③
②登録データ数(千件)	6,651	平成24年度実績
③1番号あたり(円)	5.41	①÷②×(1+XIV、料金設定に)

<番号情報データベース利用機能>

ア、イ以外のもの

(1) 原価の算定

(a)前々算定期間における費用

(単位:百万円)

区分	金額等	備考
①TDISコスト	7.2	番号案内サービス接続機能の中継交換機等接続の場合の(1)のAの⑤TDISより

(b)前々算定期間における調整額

(単位:百万円)

区分	金額等	備考
①調整額	▲9.0	平成24年度接続料金において加算した調整額

(c)前々算定期間における収入

区分	金額等	備考
①前々算定期間における需要(千回)	1,821	平成24年度実績
②前々算定期間における接続料金(円)	2.84	平成24年度適用網使用料より
③前々算定期間における収入(百万円)	5.2	①×②

(d)調整額

(単位:百万円)

区分	金額等	備考
①調整額	▲7.0	(a)の①+(b)の①)×(1+XIV、料金設定に使用した貸利率)-(c)の③

(e)原価

(単位:百万円)

区分	金額等	備考
①前々算定期間における費用	7.2	a)の①の内、利益対応税について、H26年度適用の利益対応税率(52.98%(電より))を用いて算定したもの
②調整額	▲7.0	d)の①
③合計	0.2	①+②

(2)料金の設定

区分	金額等	備考
①原価(百万円)	0.2	(1)のe)の③
②登録データ数(千件)	1,821	平成24年度実績
③1番号あたり(円)	0.11	①÷②×(1+XIV、料金設定に使用した貸利率)

イ、番号情報データベースに契約者の番号情報が登録された日から当社が別に定める期間内の日を指定して、
 当該指定日に番号情報データベースに登録された番号情報のみを利用する場合

(1) 原価の算定

(a)前々算定期間における費用

(単位:百万円)

区分	金額等	備考
①TDISコスト	222	番号案内サービス接続機能の中継交換機等接続の場合の(1)のAの⑤TDISより

(b)前々算定期間における調整額

(単位:百万円)

区分	金額等	備考
①調整額	▲38	平成24年度接続料金において加算した調整額

(c)前々算定期間における収入

区分	金額等	備考
①前々算定期間における需要(千回)	39,219	平成24年度実績
②前々算定期間における接続料金(円)	4.31	平成24年度適用網使用料より
③前々算定期間における収入(百万円)	169	①×②

(d)調整額

(単位:百万円)

区分	金額等	備考
①調整額	▲6	(a)の①+(b)の①)×(1+XIV、料金設定に使用した貸利率)-(c)の③

(e)原価

(単位:百万円)

区分	金額等	備考
①前々算定期間における費用	222	a)の①の内、利益対応税について、H26年度適用の利益対応税率(52.98%(電より))を用いて算定したもの
②調整額	▲6	d)の①
③合計	217	①+②

(2)料金の設定

区分	金額等	備考
①原価(百万円)	217	(1)のe)の③
②登録データ数(千件)	39,219	平成24年度実績
③1番号あたり(円)	5.53	①÷②×(1+XIV、料金設定に使用した貸利率)

<番号案内先への通信実現機能>

(1) 原価の算定

(a) 前々算定期間における費用

A.NPS及びオペレータ等コスト

(単位:百万円)

区分	金額等	備考
①NPS交換機コスト	34	番号案内サービス接続機能の中継交換機等接続の場合の(1)のAの⑤DIAL104より
【再掲】NPS開発費	10	平成24年度実績
②オペレータ等コスト	1.6	番号案内サービス接続機能の中継交換機等接続の場合の(1)のAの⑤DIAL104より

B.中継交換機コスト

区分	金額等	備考
①通信回数(千回)	1,133	
②通信時間(千時間)	53	平成24年度実績
中継交換機	③回数比例コスト(円/回)	0.07
コスト	④時間比例コスト(円/秒)	0.0007
⑤中継交換機コスト(百万円)	0.2	①×③+②×④

C.合計

(単位:百万円)

区分	金額等	備考
①NPS交換機コスト	34	Aの①
②オペレータ等コスト	1.6	Aの②
③中継交換機コスト	0.2	Bの⑤
④合計	35.8	①+②+③

(b) 前々算定期間における調整額

(単位:百万円)

区分	金額等	備考
① 前々算定期間における調整額	13.9	平成24年度接続料金において加算した調整額

(c) 前々算定期間における収入

区分	金額等	備考
① 前々算定期間における需要(千回)	897	平成24年度実績
② 前々算定期間における接続料金(円)	78	平成24年度通信用料使用料より
③ 前々算定期間における収入(百万円)	70.0	①×②

(d) 調整額

(単位:百万円)

区分	金額等	備考
① 調整額	▲20.3	(a)のCの④+(b)の①)×(1+XIV. 料金設定に使用した貸倒率)-(c)の③

(e) 原価

(単位:百万円)

区分	金額等	備考
① 前々算定期間における費用	35.8	(a)の④の内、料金設定料について、H24年度適用の料金設定料率(32.8%)を適用し、おいて算定したため
② 調整額	▲20.3	(d)の①
③ 合計	15.5	①+②

(2) 料金の設定

区分	金額等	備考
① 原価(百万円)	15.5	(1)の(e)の③
② 通信回数(千回)	897	平成24年度実績
③ 料金(円/回)	17	①÷②×(1+XIV. 料金設定に使用した貸倒率)

9.手動交換機能

①手動交換サービス接続機能

(1)原価の算定

(a) 前々算定期間における費用

A.手動交換設備コスト

(単位:百万円)

区分	手動交換設備		備考
		(再掲) 手動交換サービス 接続機能	
①指定設備管理運営費	56	54	参考1.設備区分別の費用明細表より
②他人資本費用	0	0	⑩レートベース×他人資本比率×他人資本利率
③自己資本費用	0	0	⑩レートベース×自己資本比率×自己資本利益率
④利益対応税	0	0	(③自己資本費用+(⑪有利子負債以外の負債の額×利子相当率))×利益対応税率
⑤合計	56	54	①+②+③+④
⑥正味固定資産	17	17	参考2.設備区分別固定資産明細表より
⑦投資等	0	0	⑥正味固定資産×投資等比率
⑧貯蔵品	0	0	⑥正味固定資産×貯蔵品比率
⑨運転資本	7	7	(①設備管理運営費-(⑫租税公課+⑬減価償却費+⑭固定資産除却損))×45.625日÷365日
⑩レートベース	24	24	⑥+⑦+⑧+⑨
⑪有利子負債以外の負債の額	2	2	⑩レートベース×他人資本比率×有利子負債以外の負債が負債の合計に占める割合
⑫租税公課	0	0	
⑬減価償却費	2	2	参考1.設備区分別の費用明細表より
⑭固定資産除却損	0	0	

B.ZCコスト(手動固有見合)

区分	金額等	備考
① 通信回数(千回)	138	平成24年度実績
② 通信時間(千時間)	14	
中継交換 ③ 回数比例コスト(円/回)	0.07	
コスト ④ 時間比例コスト(円/秒)	0.0007	
⑤ ZC(手動固有)コスト(百万円)	0.04	①×③+②×④

(b) 前々算定期間における調整額

(単位:百万円)

区分	金額等	備考
① 前々算定期間における調整額	17.49	平成24年度接続料金において加算した調整額

(c) 前々算定期間における接続料に係る収入

区分	金額等	備考
① 前々算定期間における需要(千回)	118	IX.料金設定に使用したトラフィックより
② 前々算定期間における接続料金(円/回)	405	平成24年度適用網使用料より
③ 前々算定期間における収入(百万円)	48	①×②

(d) 調整額

(単位:百万円)

区分	金額等	備考
① 調整額	23.53	((a)のAの「(再掲)手動交換サービス接続機能」の⑤+(a)のBの⑤+(b)の①)×(1+XIV.料金設定に使用した貸倒率)-(c)の③

(e)原価

(単位:百万円)

区分	金額等	備考
①前々算定期間における費用	54.04	「(a)のAの「(再掲)手動交換サービス接続機能」の⑤+(a)のBの⑤」の内、利益対応税について、H26年度適用の利益対応税率(52.98%(VIIIより))を用いて算定したもの
②調整額	23.53	(d)の①
③原価	77.57	①+②

(2) 料金の設定

区分	金額等	備考
① 原価(百万円)	77.57	(1)の(e)の③
② 手動接続回数(千回)	118	IX.料金設定に使用したトラフィックより
③ 料金(円/回)	657	①÷②×(1+XIV.料金設定に使用した貸倒率)

②手動コレクトサービス取扱機能

(1)原価の算定

(a) 前々算定期間における費用

(単位:百万円)

区分	金額等	備考
①設備管理 運営費	a.オペレータ部門	11.50
	b.管理共通費	0.38
	c.計	11.88
②他人資本費用	0.01	⑥レートベース×他人資本比率×他人資本利率
③自己資本費用	0.02	⑥レートベース×自己資本比率×自己資本利率
④利益対応税	0.01	(③自己資本費用+(⑦有利子負債以外の負債の額×利子相当率))×利益対応税率
⑤合計	11.92	①のc+②+③+④
⑥レートベース	1.49	①設備管理運営費×45.625日÷365日
⑦有利子負債以外の負債の額	0.11	⑥レートベース×他人資本比率×有利子負債以外の負債が負債の合計に占める割合

(b) 前々算定期間における調整額

(単位:百万円)

区分	金額等	備考
① 前々算定期間における調整額	8.31	平成24年度接続料金において加算した調整額

(c) 前々算定期間における接続料に係る収入

区分	金額等	備考
① 前々算定期間における需要(千回)	107	平成24年度実績
② 前々算定期間における接続料金(円/回)	146	平成24年度適用網使用料より
③ 前々算定期間における収入(百万円)	15.62	①×②

(d) 調整額

(単位:百万円)

区分	金額等	備考
① 調整額	4.61	((a)の⑤+(b)の①)×(1+XIV. 料金設定に使用した貸倒率)-(c)の③

(e) 原価

(単位:百万円)

区分	金額等	備考
①前々算定期間における費用	11.92	(a)の⑤の内、利益対応税について、H26年度適用の利益対応税率(52.98%(Ⅷより))を用いて算定したもの
②調整額	4.61	(d)の①
③原価	16.53	①+②

(2) 料金の設定

区分	金額等	備考
①原価(百万円)	16.53	(1)の(e)の③
②通信回数(千回)	107	平成24年度実績
③料金(円/回)	154	①÷②×(1+XIV. 料金設定に使用した貸倒率)

10. 公衆電話機能

< 公衆電話発信機能 >

(1) 原価の算定

A. 電話機コストに係る原価

(a) 前々算定期間における費用

(単位: 百万円)

区分	金額等	備考
① 指定設備管理運営費	3,471	参考1. 設備区分別の費用明細表より
② 他人資本費用	15	⑩レートの \times 他人資本比率 \times 他人資本利率
③ 自己資本費用	36	⑩レート \times 自己資本比率 \times 自己資本利率
④ 利益対応税	22	③自己資本費用 $+$ (①有利子負債以外の負債の額 \times 利子相当率) \times 利益対応税率
⑤ 合計	3,544	① $+$ ② $+$ ③ $+$ ④

⑥ 正味固定資産	2,126	参考2. 設備区分別固定資産明細表より
⑦ 投資等	4	⑥正味固定資産 \times 投資等比率
⑧ 貯蔵品	17	⑥正味固定資産 \times 貯蔵品比率
⑨ 運転資本	385	(①設備管理運営費 $-$ (⑫租税公課 $+$ ⑬減価償却費 $+$ ⑭固定資産除却損)) \times 45.625日 \div 365日
⑩ レートベース	2,532	⑥ $+$ ⑦ $+$ ⑧ $+$ ⑨
⑪ 有利子負債以外の負債の額	184	⑩レート \times 他人資本比率 \times 有利子負債以外の負債が負債の合計に占める割合
⑫ 租税公課	67	
⑬ 減価償却費	259	参考1. 設備区分別の費用明細表より
⑭ 固定資産除却損	63	

(b) 前々算定期間における調整額

(単位: 百万円)

区分	金額等	備考
① 前々算定期間における調整額	1,014	平成24年度接続料金において加算した調整額

(c) 前々算定期間における接続料に係る収入

区分	金額等	備考
① 前々算定期間における需要(千時間)	1,510	X. 料金設定に使用したトピックより
② 前々算定期間における接続料金(円/秒)	0.6153	平成24年度適用網使用料算定根拠の2の(1)のAの(a)の③を2の(2)の②で除したものに平成24年度適用網使用料算定根拠における貸倒率を乗じたものを加えたもの
③ 前々算定期間における収入(百万円)	3,345	① \times ②

(d) 調整額

(単位: 百万円)

区分	金額等	備考
① 調整額	1,213	(a)の⑤ $+$ (b)の①) \times (1 $+$ XIV. 料金設定に使用した貸倒率) $-$ (c)の③

(e) 原価

(単位: 百万円)

区分	金額等	備考
① 前々算定期間における費用	3,542	(a)の⑤の内、④利益対応税について、H26年度適用の利益対応税率(52.98%(Ⅷより))を用いて算定したもの
② 調整額	1,213	(d)の①
③ 合計	4,755	① $+$ ②

B. 端末回線コストに係る原価

(a) 前々算定期間における費用

区分	金額等	備考
① 1回線あたりコスト(円/回線・月)	1,237	1の(1)のCのcの(a)の③ $+$ 1の(1)のEのbの(a)の③より
② 加算料(円/回線・月)	258	1の(1)のBの(a)の⑩より
③ 回線数(回線)	77,404	X. 料金設定に使用した回線数の1. 端末回線数等の公衆電話機能算定に使用した回線数より
④ 年間コスト(百万円)	1,389	(① $+$ ②) \times 12ヶ月 \times ③

(b) 前々算定期間における調整額

(単位: 百万円)

区分	金額等	備考
① 前々算定期間における調整額	433	平成24年度接続料金において加算した調整額

(c) 前々算定期間における接続料に係る収入

区分	金額等	備考
① 前々算定期間における需要(千時間)	1,510	X. 料金設定に使用したトピックより
② 前々算定期間における接続料金(円/秒)	0.2633	平成24年度適用網使用料算定根拠の2の(1)のBの(e)の⑥を2の(2)の②で除したものに平成24年度適用網使用料算定根拠における貸倒率を乗じたものを加えたもの
③ 前々算定期間における収入(百万円)	1,431	① \times ②

(d) 調整額

(単位: 百万円)

区分	金額等	備考
① 調整額	391	(a)の④ $+$ (b)の①) \times (1 $+$ XIV. 料金設定に使用した貸倒率) $-$ (c)の③

(e) 原価

(単位: 百万円)

区分	金額等	備考
① 1回線あたりコスト(円/回線・月)	1,233	「1の(1)のCのcの(a)の③ $+$ 1の(1)のEのbの(a)の③」の内、利益対応税について、H26年度適用の利益対応税率(52.98%(Ⅷより))を用いて算定したもの
② 加算料(円/回線・月)	256	「1の(1)のBの(a)の⑩」の内、利益対応税について、H26年度適用の利益対応税率(52.98%(Ⅷより))を用いて算定したもの
③ 回線数(回線)	82,026	X. 料金設定に使用した回線数の1. 端末回線数等の公衆電話機能算定に使用した回線数より
④ 年間コスト(百万円)	1,466	(① $+$ ②) \times 12ヶ月 \times ③
⑤ 調整額	391	(d)の①
⑥ 合計	1,857	④ $+$ ⑤

C. 回線数の増減に応じて当該設備に係る費用が増減するもののコストに係る原価

(a) 前々算定期間における費用

ア. 加入者線収容部

区分	金額等	備考
① 原価(百万円)	23,762	4の(1)の⑤回線数の増減に応じて当該設備に係る費用が増減するものの加入者線収容部より
② 加入者交換機能の原価への加算額	0	①×0/5
③ 上記以外	23,762	①-②
④ 回線数(回線)	13,476,282	X. 料金設定に使用した回線数の1. 端末回線数等の公衆電話機能算定に使用した回線数より
⑤ 1回線あたりコスト(円/回線・月)	147	③÷④÷12ヵ月

イ. 回線数の増減に応じて当該設備に係る費用が増減するものうち、加入者線収容部以外で電気信号の伝送に係るものうち、RT~GC伝送路に係るもの

区分	金額等	備考
① 原価(百万円)	23,966	4の(1)の⑤回線数の増減に応じて当該設備に係る費用が増減するもの左記以外の電気信号の伝送に係るものRT~GC伝送路に係るものより
② 加入者交換機能の原価への加算額	23,966	①×5/5
③ 上記以外	0	①-②
④ 回線数(回線)	15,378,702	X. 料金設定に使用した回線数の1. 端末回線数等の公衆電話機能算定に使用した回線数より
⑤ 1回線あたりコスト(円/回線・月)	0	③÷④÷12ヵ月

ウ. 回線数の増減に応じて当該設備に係る費用が増減するものうち、加入者線収容部以外で電気信号の伝送に係るものうち、RT~GC伝送路以外のもの

区分	金額等	備考
① 原価(百万円)	20,447	4の(1)の⑤回線数の増減に応じて当該設備に係る費用が増減するもの左記以外の電気信号の伝送に係るもの左記以外より
② 加入者交換機能の原価への加算額	0	①×0/5
③ 上記以外	20,447	①-②
④ 回線数(回線)	15,378,702	X. 料金設定に使用した回線数の1. 端末回線数等の公衆電話機能算定に使用した回線数より
⑤ 1回線あたりコスト(円/回線・月)	111	③÷④÷12ヵ月

エ. 年間コストの算定

区分	金額等	備考
① 1回線あたりコスト(円/回線・月)	258	②+③+④
② 加入者線収容部コスト	147	アの⑤より
③ 加入者線収容部以外で電気信号の伝送に係るものコストのうち、RT~GC伝送路のもの	0	イの⑤より
④ 加入者線収容部以外で電気信号の伝送に係るものコストのうち、RT~GC伝送路以外のもの	111	ウの⑤より
⑤ 回線数(回線)	77,404	X. 料金設定に使用した回線数の1. 端末回線数等の公衆電話機能算定に使用した回線数より
⑥ 年間コスト(百万円)	240	①×12ヶ月×⑤

(b) 前々算定期間における調整額

区分	金額等	備考
① 前々算定期間における調整額	79	平成24年度接続料金において加算した調整額

(単位: 百万円)

(c) 前々算定期間における接続料に係る収入

区分	金額等	備考
① 前々算定期間における需要(千時間)	1,510	X. 料金設定に使用したトピックより
② 前々算定期間における接続料金(円/秒)	0.0425	平成24年度適用網使用料算定根拠の2の(1)のCの(e)の⑧を2の(2)の②で除したものに平成24年度適用網使用料算定根拠における貸倒率を乗じたものを加えたもの
③ 前々算定期間における収入(百万円)	231	①×②

(d) 調整額

区分	金額等	備考
① 調整額	88	((a)の⑤+(b)の①)×(1+XIV. 料金設定に使用した貸倒率)-(c)の③

(単位: 百万円)

(e) 原価

ア. 加入者線収容部

区分	金額等	備考
① 原価(百万円)	23,712	「4の(1)の⑤回線数の増減に応じて当該設備に係る費用が増減するもの加入者線収容部」の内、利益対応税について、H26年度適用の利益対応税率(52.98%(唯より))を用いて算定したもの
② 加入者交換機能の原価への加算額	0	①×0/5
③ 上記以外	23,712	①-②
④ 回線数(回線)	13,476,282	X. 料金設定に使用した回線数の1. 端末回線数等の公衆電話機能算定に使用した回線数より
⑤ 1回線あたりコスト(円/回線・月)	147	③÷④÷12ヵ月

イ. 回線数の増減に応じて当該設備に係る費用が増減するものうち、加入者線収容部以外で電気信号の伝送に係るものうち、RT~GC伝送路に係るもの

区分	金額等	備考
① 原価(百万円)	23,901	「4の(1)の⑤回線数の増減に応じて当該設備に係る費用が増減するもの左記以外の電気信号の伝送に係るものRT~GC伝送路に係るもの」の内、利益対応税について、H26年度適用の利益対応税率(52.98%(唯より))を用いて算定したもの
② 加入者交換機能の原価への加算額	23,901	①×5/5
③ 上記以外	0	①-②
④ 回線数(回線)	15,378,702	X. 料金設定に使用した回線数の1. 端末回線数等の公衆電話機能算定に使用した回線数より
⑤ 1回線あたりコスト(円/回線・月)	0	③÷④÷12ヵ月

ウ. 回線数の増減に応じて当該設備に係る費用が増減するものうち、加入者線収容部以外で電気信号の伝送に係るものうち、RT~GC伝送路以外のもの

区分	金額等	備考
① 原価(百万円)	20,410	4の(1)の⑤回線数の増減に応じて当該設備に係る費用が増減するもの左記以外の電気信号の伝送に係るもの左記以外の、H26年度適用の利益対応税率(52.98%(唯より))を用いて算定したもの
② 加入者交換機能の原価への加算額	0	①×0/5
③ 上記以外	20,410	①-②
④ 回線数(回線)	15,378,702	X. 料金設定に使用した回線数の1. 端末回線数等の公衆電話機能算定に使用した回線数より
⑤ 1回線あたりコスト(円/回線・月)	111	③÷④÷12ヵ月

エ. 原価の算定

区分	金額等	備考
① 1回線あたりコスト(円/回線・月)	258	②+③+④
② 加入者線収容部コスト	147	アの⑤より
③ 加入者線収容部以外で電気信号の伝送に係るものコストのうち、RT~GC伝送路のもの	0	イの⑤より
④ 加入者線収容部以外で電気信号の伝送に係るものコストのうち、RT~GC伝送路以外のもの	111	ウの⑤より
⑤ 回線数(回線)	82,026	X. 料金設定に使用した回線数の1. 端末回線数等の公衆電話機能算定に使用した回線数より
⑥ 年間コスト(百万円)	254	①×12ヶ月×⑤
⑦ 調整額(百万円)	88	(d)の①
⑧ 合計(百万円)	342	⑥+⑦

D. 加入者光ファイバから付け替えられる配線見直し影響緩和額

区分	金額等	備考
① 1回線あたりの付け替え額(円/回線・月)	35	「1の(1)のCのcの(e)の②-1の(1)のCのcの(e)の⑤」の内、利益対応税について、H26年度適用の利益対応税率(52.98%(唯より))を用いて算定したものを、1の(1)のCのcの(e)の②の回線数で除したものを、
② 回線数(回線)	82,026	X. 料金設定に使用した回線数の1. 端末回線数等の公衆電話機能算定に使用した回線数より
③ 加入者光ファイバからの付け替え額(百万円)	34	①×②÷12ヶ月

(2) 料金の設定

区分	金額等	備考
① 原価(百万円)	6,988	(1)のAの(e)の③+(1)のBの(e)の⑥+(1)のCの(e)の⑧+Dの③
② 通信時間(千時間)	1,510	X. 料金設定に使用したトピックより
③ 料金(円/秒)	1,2855	①÷②×(1+XIV. 料金設定に使用した貸倒率)

<デジタル公衆電話発信機能>

(1) 原価の算定

A 電話機等コストに係る原価

(a) 前々算定期間における費用

(単位: 百万円)

区分	金額等	備考
①指定設備管理運営費	2,941	参考1 設備区分別の費用明細表より
②他人資本費用	16	⑩レートベース×他人資本比率×他人資本利率
③自己資本費用	37	⑩レートベース×自己資本比率×自己資本利率
④利益対応税	23	③自己資本費用+(①有利子負債以外の負債の額×利子相当率)×利益対応税率
⑤合計	3,017	①+②+③+④
⑥正味固定資産	2,365	参考2 設備区分別固定資産明細表より
⑦投資等	4	⑥正味固定資産×投資等比率
⑧貯蔵品	19	⑥正味固定資産×貯蔵品比率
⑨運転資本	271	(①設備管理運営費-(⑫租税公課+⑬減価償却費+⑭固定資産除却損))×45.625日+365日
⑩レートベース	2,659	⑥+⑦+⑧+⑨
⑪有利子負債以外の負債の額	193	⑩レートベース×他人資本比率×有利子負債以外の負債が負債の合計に占める割合
⑫租税公課	46	
⑬減価償却費	664	参考1 設備区分別の費用明細表より
⑭固定資産除却損	67	

(b) 前々算定期間における調整額

(単位: 百万円)

区分	金額等	備考
①前々算定期間における調整額	862	平成24年度接続料金において加算した調整額

(c) 前々算定期間における接続料にかかる収入

区分	金額等	備考
①前々算定期間における需要(千時間)	1,143	X 料金設定に使用したトピックより
②前々算定期間における接続料金(円/秒)	0.6878	平成24年度適用網使用料算定根拠の2の(1)のAの(e)の③を2の(2)の②で除したものに平成24年度適用網使用料算定根拠における貸倒率を乗じたものを加えたもの
③前々算定期間における収入(百万円)	2,830	①×②

(d) 調整額

(単位: 百万円)

区分	金額等	備考
①調整額	1,049	((a)の⑤+(b)の①)×(1+XIV. 料金設定に使用した貸倒率)-(c)の③

(e) 原価

(単位: 百万円)

区分	金額等	備考
①前々算定期間における費用	3,015	(a)の⑤の内、④利益対応税について、H26年度適用の利益対応税率(52.98%(Ⅷより))を用いて算定したもの
②調整額	1,049	(d)の①
③合計	4,064	①+②

B 端末回線コストに係る原価

(a) 前々算定期間における費用

ア 端末回線部分

区分	金額等	備考
①1回線あたりコスト(円/回線・月)	1,237	1の(1)のCのcの(a)の③+1の(1)のEのbの(a)の③より
②加算料コスト(円/回線・月)	258	1の(1)のBの(a)の⑩より
③回線数(回線)	39,119	X 料金設定に使用した回線数の1.端末回線数等の公衆電話機能算定に使用した回線数より
④年間コスト(百万円)	702	((①+②)×12ヶ月×③)

イ OCU部分

区分	金額等	備考
①1回線あたりコスト(円/回線・月)	97	1の(1)のDの(a)の③より
②回線数(円/回線・月)	37,773	X 料金設定に使用した回線数の1.端末回線数等のOCU算定に使用した回線数より
③年間コスト(百万円)	44	①×12ヶ月×②

ウ 合計

(単位: 百万円)

区分	金額等	備考
① 端末回線部分	702	アの④
② OCU部分	44	イの③
③ 合計	746	①+②

(b) 前々算定期間における調整額

(単位: 百万円)

区分	金額等	備考
① 前々算定期間における調整額(百万円)	228	平成24年度接続料金において加算した調整額

(c) 前々算定期間における接続料に係る収入

区分	金額等	備考
① 前々算定期間における需要(千時間)	1,143	X 料金設定に使用したトピックより
② 前々算定期間における接続料金(円/秒)	0.1826	平成24年度適用網使用料算定根拠の2の(1)のBの(e)の③を2の(2)の②で除したものに平成24年度適用網使用料算定根拠における貸倒率を乗じたものを加えたもの
③ 前々算定期間における収入(百万円)	751	①×②

(d) 調整額

(単位: 百万円)

区分	金額等	備考
① 調整額	221	((a)のウの③+(b)の①)×(1+XIV. 料金設定に使用した貸倒率)-(c)の③

(e) 原価

ア 端末回線部分

区分	金額等	備考
①1回線あたりコスト(円/回線・月)	1,233	「1の(1)のCのcの(a-2)の③+1の(1)のEのbの(a)の③」の内、利益対応税について、H26年度適用の利益対応税率(52.98%(Ⅷより))を用いて算定したもの
②加算料コスト(円/回線・月)	256	「1の(1)のBの(a)の⑩」の内、利益対応税について、H26年度適用の利益対応税率(52.98%(Ⅷより))を用いて算定したもの
③回線数(回線)	39,119	X 料金設定に使用した回線数の1.端末回線数等の公衆電話機能算定に使用した回線数より
④年間コスト(百万円)	699	((①+②)×12ヶ月×③)

イ OCU部分

区分	金額等	備考
①1回線あたりコスト(円/回線・月)	97	1の(1)のDの(a)の内、利益対応税について、H26年度適用の利益対応税率(52.98%(Ⅷより))を用いて算定したもの
②回線数(円/回線・月)	37,773	X 料金設定に使用した回線数の1.端末回線数等のOCU算定に使用した回線数より
③年間コスト(百万円)	44	①×12ヶ月×②

ウ 合計

(単位: 百万円)

区分	金額等	備考
① 端末回線部分	699	アの④
② OCU部分	44	イの③
③ 調整額	221	(d)の①
④ 合計	964	①+②+③

C.回線数の増減に応じて当該設備に係る費用が増減するものコストに係る原価

(a) 前々算定期間における費用

区分	金額等	備考
①1回線あたりコスト(円/回線・月)	111	②+③
② 加入者線収容部以外で電気信号の伝送に係るものコストのうち、RT~GC伝送路のもの	0	公衆電話発信機能の(1)のCの(a)のイの⑤
③ 加入者線収容部以外で電気信号の伝送に係るものコストのうち、RT~GC伝送路以外のもの	111	公衆電話発信機能の(1)のCの(a)のウの⑤
④回線数(回線)	37,773	X.料金設定に使用した回線数の1.端末回線数等のOCU算定に使用した回線数より
⑤年間コスト(百万円)	50	①×12ヶ月×④

(b) 前々算定期間における調整額

(単位:百万円)

区分	金額等	備考
① 前々算定期間における調整額	20	平成24年度接続料金において加算した調整額

(c) 前々算定期間における接続料に係る収入

区分	金額等	備考
① 前々算定期間における需要(千時間)	1,143	Ⅸ.料金設定に使用したトテックより
② 前々算定期間における接続料金(円/秒)	0.0099	平成24年度適用網使用料算定根拠の2の(1)のCの(e)の⑦を2の(2)の②で除したものに平成24年度適用網使用料算定根拠における貸倒率を乗じたものを加えたもの
③ 前々算定期間における収入(百万円)	41	①×②

(d) 調整額

(単位:百万円)

区分	金額等	備考
①調整額	29	((a)の⑤+(b)の①)×(1+XⅣ.料金設定に使用した貸倒率)-(c)の③

(e)原価

区分	金額等	備考
①1回線あたりコスト(円/回線・月)	111	②+③
② 加入者線収容部以外で電気信号の伝送に係るものコストのうち、RT~GC伝送路のもの	0	公衆電話発信機能の(1)のCの(e)のイの⑤
③ 加入者線収容部以外で電気信号の伝送に係るものコストのうち、RT~GC伝送路以外のもの	111	公衆電話発信機能の(1)のCの(e)のウの⑤
④回線数(回線)	37,773	X.料金設定に使用した回線数の1.端末回線数等のOCU算定に使用した回線数より
⑤年間コスト(百万円)	50	①×12ヶ月×④
⑥調整額(百万円)	29	(d)の①
⑦合計(百万円)	79	⑤+⑥

D. 加入者光ファイバから付け替えられる配線見直し影響緩和額

区分	金額等	備考
①1回線あたりの付け替え額(円/回線・月)	35	「1の(1)のCの(e)の④-1の(1)のCの(e)の⑤」の内、利益対応税について、H26年度適用の利益対応税率(52.98%(電より))を用いて算定したものを、1の(1)のCの(e)の(a)の②の回線数で除したものを、
②回線数(回線)	39,119	X.料金設定に使用した回線数の1.端末回線数等の公衆電話機能算定に使用した回線数より
③加入者光ファイバからの付け替え額(百万円)	16	①×②

(2)料金の設定

区分	金額等	備考
① 原価(百万円)	5,123	(1)のAの(e)の③+(1)のBの(e)のウの④+(1)のCの(e)の⑦+(1)のDの③
② 通信時間(千時間)	1,143	Ⅸ.料金設定に使用したトテックより
③ 料金(円/秒)	1,2450	①÷②×(1+XⅣ.料金設定に使用した貸倒率)

11. 特別収容局ルータ接続ルーティング伝送機能

(1) 原価の算定

(a) 前々算定期間における費用

(単位：百万円)

区分	金額等			備考
	LAN/イーサネットにより100Mbit/sの符号伝送が可能なもの	ATM/イーサネットにより符号伝送が可能なもの	ISDN一次群ユーザ・網/イーサネットにより符号伝送が可能なもの	
①前々算定期間における費用	6,210	8,863	975	7-1の(1)の(a)の⑤ルーティング伝送機能+7-2の(1)の(a)の⑤ルーティング伝送機能+7-3の(1)の(a)の⑤ルーティング伝送機能

(b) 前々算定期間における調整額

(単位：百万円)

区分	金額等			備考
	LAN/イーサネットにより100Mbit/sの符号伝送が可能なもの	ATM/イーサネットにより符号伝送が可能なもの	ISDN一次群ユーザ・網/イーサネットにより符号伝送が可能なもの	
①前々算定期間における調整額	▲2,018	▲3,102	▲569	平成24年度接続料金において加算した調整額

(c) 前々算定期間における接続料に係る収入

区分	金額等			備考
	LAN/イーサネットにより100Mbit/sの符号伝送が可能なもの	ATM/イーサネットにより符号伝送が可能なもの	ISDN一次群ユーザ・網/イーサネットにより符号伝送が可能なもの	
①前々算定期間における需要（装置、ポート）	2,945	5,053	22,602	Xの1の(129)、(130)及び(131)
②前々算定期間における接続料金（円/（装置、ポート））	156,454	104,283	1,758	平成24年度適用網使用料
③前々算定期間における収入（百万円）	5,529	6,323	477	①×②×12ヶ月

(d) 調整額

(単位：百万円)

区分	金額等			備考
	LAN/イーサネットにより100Mbit/sの符号伝送が可能なもの	ATM/イーサネットにより符号伝送が可能なもの	ISDN一次群ユーザ・網/イーサネットにより符号伝送が可能なもの	
①調整額	▲1,337	▲562	▲71	((a)の①)+(b)の①)×(1+XIV. 料金設定に使用した貸倒率)-(c)の③

(e) 原価

(単位：百万円)

区分	金額等			備考
	LAN/イーサネットにより100Mbit/sの符号伝送が可能なもの	ATM/イーサネットにより符号伝送が可能なもの	ISDN一次群ユーザ・網/イーサネットにより符号伝送が可能なもの	
①前々算定期間における費用	6,200	8,848	974	(a)の⑤の内、利益対応税について、H26年度適用の利益対応税率(52.98%(Ⅷより))を用いて算定したもの
②調整額	▲1,337	▲562	▲71	(d)の①
③合計	4,863	8,286	903	①+②

(2) 料金の設定

区分	金額等			備考
	LAN/イーサネットにより100Mbit/sの符号伝送が可能なもの	ATM/イーサネットにより符号伝送が可能なもの	ISDN一次群ユーザ・網/イーサネットにより符号伝送が可能なもの	
①原価（百万円）	4,863	8,286	903	(1)の(e)の③
②回線数（装置、ポート）	2,945	5,053	22,602	Xの1の(129)、(130)及び(131)
③料金（円/（装置、ポート）・月）	137,606	136,651	3,329	③=①÷②÷12ヶ月×(1+XIV. 料金設定に使用した貸倒率)

12. 網同期クロック供給機能

(1) 原価の算定

(a) 前々算定期間における費用

(単位:千円)

区分	金額等	備考
①取得固定資産価額	78,344	接続約款 料金表 第1表接続料金 第2網改造料の算定式に準拠して、設備管理運営費、他人資本費用、自己資本費用、利益対応税を算定 ただし、減価償却費は耐用年数を6年で算定
②設備管理運営費	8,098	
③他人資本費用	145	
④自己資本費用	334	
⑤利益対応税	208	
⑥合計	8,785	

(b) 前々算定期間における調整額

(単位:千円)

区分	金額等	備考
①前々算定期間における調整額	4,443	平成24年度接続料金において加算した調整額

(c) 前々算定期間における接続料に係る収入

区分	金額等	備考
①前々算定期間における需要(事業者・年)	635	平成24年度実績
②前々算定期間における接続料金(円/回)	17,849	平成24年度適用網使用料より
③前々算定期間における収入(千円)	11,334	①×②

(d) 調整額

(単位:千円)

区分	金額等	備考
①調整額	1,894	((a)のAの⑥+(a)のBの⑥+(b)の①)×(1+XIV. 料金設定に使用した貸倒率)-(c)の③

(e) 原価

(単位:千円)

区分	金額等	備考
①取得固定資産価額	78,344	接続約款 料金表 第1表接続料金 第2網改造料の算定式に準拠して、設備管理運営費、他人資本費用、自己資本費用、利益対応税を算定
②設備管理運営費	8,098	
③他人資本費用	145	ただし、減価償却費及び正味固定資産価額については、料金適用年度(平成26年度)の相当額を算定。また、利益対応税については、H26年度適用の利益対応税率(52.98%(Ⅷより))を用いて算定。
④自己資本費用	334	
⑤利益対応税	188	なお、減価償却費は耐用年数を6年で算定
⑥調整額	1,894	(d)の①より
⑦合計	10,659	②+③+④+⑤+⑥

(2) 料金の設定

区分	金額等	備考
①原価(千円)	10,659	(1)の(e)の⑦より
②延べ利用事業者数(事業者・年)	635	平成24年度実績
③料金(円/事業者・月)	16,786	①÷②×(1+XIV. 料金設定に使用した貸倒率)

(参考) 網同期クロック供給機能接続料算定に使用した利用事業者数の内訳

NTT西日本の網同期クロック利用事業者数(平成24年度実績)

①NTT西日本がクロック供給料を請求した事業者数

(単位:事業者)

	4月	5月	6月	7月	8月	9月	10月	11月	12月	1月	2月	3月	合計
他事業者	51	51	51	51	51	51	51	51	51	51	51	50	611
NTT東日本	1	1	1	1	1	1	1	1	1	1	1	1	12
計	52	52	52	52	52	52	52	52	52	52	52	51	623

②NTT西日本自社利用分

	4月	5月	6月	7月	8月	9月	10月	11月	12月	1月	2月	3月	合計
NTT西日本	1	1	1	1	1	1	1	1	1	1	1	1	12

③NTT西日本の網同期クロック利用事業者数計(①+②)

	4月	5月	6月	7月	8月	9月	10月	11月	12月	1月	2月	3月	合計
合計	53	53	53	53	53	53	53	53	53	53	53	52	635

13.その他の機能

A. 自動コレクトサービス接続機能

(1)原価の算定

(a) 前々算定期間における費用

(単位:百万円)

区分	手動交換設備					備考
	(再掲) 自動コレクト分 合計	NPS 自動コレクト分	案内台 自動コレクト分	オペレータ コスト		
①指定設備管理運営費	56	1.54	1.31	0.01	0.22	平成24年度実績
②他人資本費用	0	0.00	0.00	0.00	0.00	⑩レートベース×他人資本比率×他人資本利率
③自己資本費用	0	0.01	0.01	0.00	0.00	⑩レートベース×自己資本比率×自己資本利率
④利益対応税	0	0.01	0.01	0.00	0.00	(③自己資本費用+(①有利子負債以外の負債の額×利子相当率))×利益対応税率
⑤合計	56	1.56	1.33	0.01	0.22	①+②+③+④

⑥正味固定資産	17	0.70	0.64	0.03	0.03	平成24年度実績
⑦投資等	0	0.00	0.00	0.00	0.00	⑥正味固定資産×投資等比率
⑧貯蔵品	0	0.01	0.01	0.00	0.00	⑥正味固定資産×貯蔵品比率
⑨運転資本	7	0.18	0.15	0.00	0.03	(①設備管理運営費-(⑫租税公課+⑬減価償却費+⑭固定資産除却損))×45.625日÷365日
⑩レートベース	24	0.89	0.80	0.03	0.06	⑥+⑦+⑧+⑨
⑪有利子負債以外の負債の額	2	0.06	0.06	0.00	0.00	⑩レートベース×他人資本比率×有利子負債以外の負債が負債の合計に占める割合
⑫租税公課	0	0.01	0.01	0.00	0.00	
⑬減価償却費	2	0.08	0.08	0.00	0.00	平成24年度実績
⑭固定資産除却損	0	0.00	0.00	0.00	0.00	

(b) 前々算定期間における調整額

(単位:百万円)

区分	金額等	備考
①前々算定期間における調整額	0.63	平成24年度接続料金において加算した調整額

(c) 前々算定期間における接続料に係る収入

区分	金額等	備考
①前々算定期間における需要(千回)	12	平成24年度実績
②前々算定期間における接続料金(円)	126	平成24年度適用網使用料
③前々算定期間における収入(百万円)	1.51	①×②

(d)調整額

(単位:百万円)

区分	金額等	備考
①調整額	0.68	((a)の⑤+(b)の①)×(1+XIV.料金設定に使用した貸倒率)-(c)の③

(e)原価

(単位:百万円)

区分	金額等	備考
①前々算定期間における費用	1.56	(a)の「(再掲)自動コレクト分合計」の⑤の内、利益対応税について、H26年度適用の利益対応税率(52.98%(Ⅷより))を用いて算定したもの
②調整額	0.68	(d)の①
③合計	2.24	①+②

(2)料金の設定

区分	金額等	備考
①原価(百万円)	2.24	(1)の(e)の③
②通信回数(千回)	12	平成24年度実績
③料金(円/回)	187	①÷②×(1+XIV.料金設定に使用した貸倒率)

B.回線管理機能

(1)原価の算定

(a)前々算定期間における費用

区分	a ア、イ、ウ、エ 共通的に発生する SO管理(受付 等)、DB管理等に かかる費用	b ア、ウ、エ 共通的に発生する 新たに回線設置す るための設備選定 等にかかる費用	c イのみにおいて発 生する回線回線に 要するするための名 義確認等にかかる 費用	合計	備 考
①費用(百万円)	2,357	458	55	2,868	ア+イ+ウ+エ
ア. PHS基地局回線	38	4	0	41	1の(1)のAの⑤「端末系伝送路 回線管理運営 DB管理および料金計算 電話等(再掲)PHS基地局回線」 および「端末系伝送路 回線管理運営 料金請求」
イ. ラインシェアリング	752	0	55	807	1の(1)のAの⑤「端末系伝送路 回線管理運営 DB管理及び料金計算 相互接続回線 ラインシェアリング」
ウ. ドライカッパ	742	228	0	970	1の(1)のAの⑤「端末系伝送路 回線管理運営 DB管理及び料金計算 相互接続回線 ドライカッパ」
エ. 光ファイバ	825	226	0	1,050	1の(1)のAの⑤「端末系伝送路 回線管理運営 DB管理及び料金計算 相互接続回線 光ファイバ」

(b)前々算定期間における調整額

区分	a	b	c	合計	備 考
①前々算定期間における調整額(百万円)	64	▲283	▲26	—	平成24年度接続料金において加算した調整額

(c)前々算定期間における接続料に係る収入

区分	a	b	c	合計	備 考
①前々算定期間における需要(回線)	3,832,132	2,520,889	1,311,243	—	X. 料金設定に使用した回線数の1の・回線管理運営機能算定に使用した回線数より
②前々算定期間における接続料金(円)	52	8	3	—	平成24年度適用網使用料算定根拠の13のBの(2)の③に平成24年度適用網使用料算定根拠における貸倒率を乗じたものを加えたもの
③前々算定期間における収入(百万円)	2,391	242	47	—	①×②×12ヶ月

(d)調整額

区分	a	b	c	合計	備 考
①調整額(百万円)	30	▲67	▲18	—	((a)の①+(b)の①)×(1+XIV.料金設定に使用した貸倒率)-(c)の③

(e)原価

区分	a	b	c	合計	備 考
①前々算定期間における費用(百万円)	2,357	458	55	—	(a)の①の内、利益対応税について、H26年度適用の利益対応税(52.98%(Ⅷより))を用いて算定したもの
②調整額(百万円)	30	▲67	▲18	—	(d)の①
③合計(百万円)	2,387	391	37	—	①+②

(2)料金の設定

区分	a	b	c	合計	備 考
①原価(百万円)	2,387	391	37	—	(1)の(e)の③
②回線数(回線)	3,832,132	2,520,889	1,311,243	—	X. 料金設定に使用した回線数の1の・回線管理運営機能算定に使用した回線数より
③料金(円/回線・月)	52	13	2	—	①÷②÷12ヶ月

・DSL回線管理機能(端末回線伝送機能2-1-1-1第4欄を利用するもののア イ以外のもの)

区分	金額等	備 考
料金(円/回線・月)	54	(③のa+③のc)×(1+XIV.料金設定に使用した貸倒率)

・DSL回線管理機能(端末回線伝送機能2-1-1-1第4欄を利用するもののイ 端末回線伝送機能2-1-1-1第4欄(イ)①欄に係るもの)

- ・下部端末回線管理機能
- ・PHS基地局回線管理機能
- ・光回線設備管理機能
- ・IP通信網回線管理機能
- ・端末回線伝送機能管理機能
- ・光信号分岐端末回線管理機能
- ・光信号局内回線管理機能
- ・固定無線宅内設備管理機能

区分	金額等	備 考
料金(円/回線・月)	65	(③のa+③のb)×(1+XIV.料金設定に使用した貸倒率)

C. DSL回線故障対応機能

(1)原価の算定

(a)前々算定期間における費用

区分	金額等	備考
①費用(百万円)	6,332	1の(1)の⑤試験受付
②回線数(回線)	17,343,823	Xの1の(65)
③1回線あたり費用(円/回線・月)	30	①÷②÷12ヶ月

(b)前々算定期間における調整額

区分	金額等	備考
①前々算定期間における調整額(百万円)	229	平成24年度接続料金において加算した調整額

(c)前々算定期間における接続料に係る収入

区分	金額等	備考
①前々算定期間における需要(回線)	17,343,823	Xの1の(65)
②前々算定期間における接続料金(円)	37	平成24年度適用網使用料
③前々算定期間における収入(百万円)	7,701	①×②×12ヶ月

(d)調整額

区分	金額等	備考
①調整額(百万円)	▲1,140	((a)の①+(b)の①)×(1+XIV.料金設定に使用した貸倒率)-(c)の③

(e)原価

区分	金額等	備考
①前々算定期間における費用(百万円)	6,331	(a)の①の内、利益対応税について、H26年度適用の利益対応税率(52.98%(Ⅷより))を用いて算定したもの
②調整額(百万円)	▲1,140	(d)の①
③合計(百万円)	5,191	①+②

(2)料金の設定

区分	金額等	備考
①原価(百万円)	5,191	(1)の(e)の③
②回線数(回線)	17,343,823	Xの1の(65)
③料金(円/回線・月)	25	①÷②÷12ヶ月×(1+XIV.料金設定に使用した貸倒率)

D. 光信号局内伝送機能

・光信号局内伝送路を利用する場合の加算料 (通信用建物内に設置されている光信号局内伝送路に係るもの)

区分	金額等	備考
料金(円/芯・月)	280	5のBの(2)の通信用建物内に設置されている光信号局内伝送路に係るものより

・光信号局内伝送路を利用する場合の加算料 (同一敷地内にある別の通信用建物との間の光信号局内伝送路に係るもの)

区分	金額等	備考
料金(円/m・芯・月)	0.771	5のBの(2)の同一敷地内にある別の通信用建物との間の光信号局内伝送路に係るものより

Ⅲ. 投資等比率及び貯蔵品比率の算定

(1) 投資等比率の算定

(単位：百万円)

区分	首末平均残高
指定設備管理部門の電気通信事業固定資産	2,302,639 (A)
指定設備管理部門における投資等(収益の見込まれないもの) (※)	3,995 (B)
投資等比率 (B ÷ A)	0.0017 (C)

※ 投資等は、収益性が見込まれない出資金、保証金・負担金等である。

(2) 貯蔵品比率の算定

(単位：百万円)

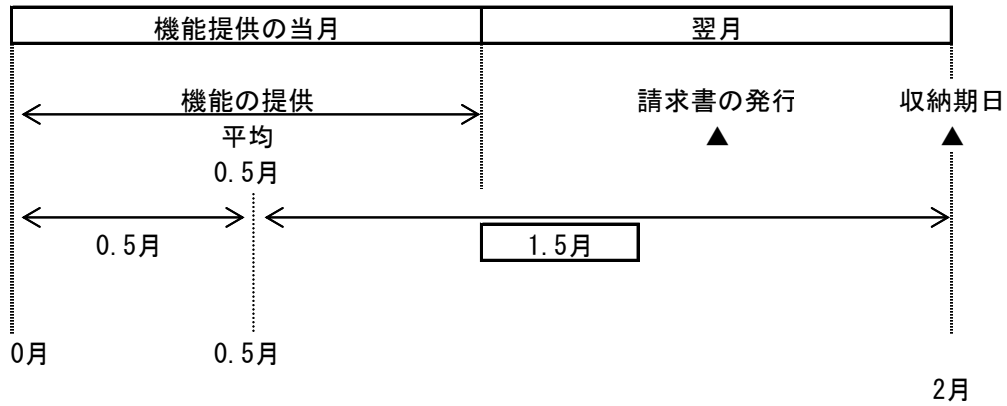
区分	首末平均残高
電気通信事業固定資産	2,703,874 (A)
貯蔵品 (※)	22,097 (B)
貯蔵品比率 (B ÷ A)	0.0082 (C)

※ 貯蔵品は、現用に供されるまでの間保管されている電気通信設備用品（新品）であり、金額は月末在庫額の年平均値である。

(注) なお繰延資産比率については、繰延資産が発生していないので無しとする。

IV. 接続料収納までの平均的な日数の算定

(1) 機能の提供と接続料の収納までの日程



(2) 機能の提供から当該機能に係る接続料の収納までの平均的な日数の算定

機能の提供から当該機能に係る接続料の収納までの平均的な日数

$$= \frac{1.5 \text{ヵ月}}{12 \text{ヵ月}} \times 365 \text{日} = \boxed{45.625 \text{日}}$$

(1)より

V. 資本構成比率の算定

(1) 資本の状況

(単位：百万円)

B/S (H24) 稼働ベース		レートベース		(資本構成)		
電気通信事業 固定資産	1,132,380 (0.341)	H24稼働 電気通信事業固定資産	2,703,874	有利子負債	1,132,380 (0.397)	
2,703,874	③ 圧縮後の資本構成比			退職給付引当金	207,373 (0.073)	
	② 流動資産の 圧縮 ▲468,409			自己資本	1,515,926 (0.531)	
流動資産等	1,515,926 (0.456)	貯蔵品(月平均)	22,097			
620,214		投資等	5,038			
		① 流動資産の理論値と 実績の差 151,805	151,805	運転資本	124,671	
計	3,324,088		計	2,855,679	計	2,855,679

① 流動資産の理論値と実績の差
151,805-620,214=▲468,409

(2) 他人資本比率

$$\text{他人資本比率} = \frac{1,132,380 + 207,373}{2,855,679} = 0.469$$

(3) 有利子負債が負債の合計に占める比率

$$\text{有利子負債が負債の合計に占める比率} = \frac{1,132,380}{1,132,380 + 207,373} = 0.845$$

(4) 有利子負債以外の負債が負債の合計に占める割合

$$\text{有利子負債以外の負債が負債の合計に占める割合} = 1 - 0.845 = 0.155$$

有利子負債が負債の合計に占める比率

(5) 自己資本比率

$$\text{自己資本比率} = 1 - 0.469 = 0.531$$

他人資本比率

VI. 他人資本利率の算定

(1) 有利子負債に対する利率

有利子負債の額に対する他人資本費用の平成24年度実績とした。

$$\text{有利子負債に対する利率} = \boxed{1.32\%}$$

(単位：%)

年度	24
区分	
他人資本利率	1.32

(注) 借入金の平均利率である。

(2) 有利子負債以外の負債の利率相当率

国債利回りの過去5年平均とした。

$$\text{有利子負債以外の負債の利率相当率} = \boxed{1.18\%}$$

(単位：%)

年度	20	21	22	23	24	平均
区分						
他人資本利率	1.48	1.37	1.17	1.08	0.81	1.18

(注) 国債(利付・10年物)の平均利回りである。

(3) 他人資本利率

$$\text{他人資本利率} = 1.32\% \times 0.845 + 1.18\% \times 0.155 = \boxed{1.30\%}$$

(有利子負債に対する利率×有利子負債比率+国債利回り×有利子負債以外の負債の比率)

Ⅶ. 自己資本利益率の算定

1. CAPM的手法による自己資本利益率

(単位：%)

区分	年度			平均(注4)	
	22	23	24	3年平均	
①主要企業の自己資本利益率(注1)	4.00	3.39	<u>3.80</u>	—	
β値の適用	○	○	○	—	
②リスクフリーレート(注2)	1.17	1.08	0.81	—	
①-②	2.83	2.31	2.99	—	
選択される自己資本利益率	$\beta = 0.6$ (注3)	2.87	2.47	2.60	<u>2.65</u>

(注1) 主要企業の自己資本利益率はNEEDS(日本経済新聞デジタルメディアの総合経済データバンク)の財務データより。

抽出条件については、「日経経営指標」と同様に、全国4証券取引所(東京(マザーズを含まない)、名古屋、札幌、福岡)に今年度の9月1日現在で上場しており、7期連続で決算データの取得が可能な単体決算開示企業(金融業および外国企業を除く)の全業種平均値(単独指標)とした。ただし、平成24年度は速報値である。

(注2) リスクフリーレートについては、指定設備全体の平均的な耐用年数に着目し、耐用年数が10年超であることから国債10年ものの利回りを使用した。

(注3) β値については、昨年度と同とした。

(注4) 算定期間については、3年間とした。

2. 主要企業の過去5年間の自己資本利益率

(単位：%)

区分	年度					平均
	20	21	22	23	24	
主要企業の自己資本利益率	1.21	3.04	4.00	3.39	3.80	<u>3.09</u>

(注1) 主要企業の自己資本利益率はNEEDS(日本経済新聞デジタルメディアの総合経済データバンク)の財務データより。

抽出条件については、「日経経営指標」と同様に、全国4証券取引所(東京(マザーズを含まない)、名古屋、札幌、福岡)に今年度の9月1日現在で上場しており、7期連続で決算データの取得が可能な単体決算開示企業(金融業および外国企業を除く)の全業種平均値(単独指標)とした。ただし、平成24年度は速報値である。

3. 料金算定に採用した自己資本利益率

上記1, 2を勘案し、低い方の1のCAPM的手法による自己資本利益率を採用する。

自己資本利益率 = 2.65%

VIII. 利益対応税率の算定 (調整額算定時の原価算定に用いるH24年度適用のもの)

利益対応税としては、事業税、地方法人特別税、法人税、道府県民税、市町村民税を見込んだ。

利益対応税率 = 58.76%

(算定方法)

1. 税引前利益に対する率の算定

①税引前利益を y 、税額を x_n とする。

②事業税実効税率

事業税額を x_1 、地方特別法人税を $x_2 (= x_1 \times 1.48)$ とする。

$$x_1 = (y - (x_1 + x_2)) \times 0.029$$

$$= (y - (x_1 + x_1 \times 1.48)) \times 0.029 \quad \rightarrow \quad x_1 = \frac{0.029}{1+0.072} \times y = \underline{0.0271 y}$$

③地方法人特別税実効税率

地方特別法人税を x_2 とする。

$$x_2 = x_1 \times 1.48$$

$$= 1.48 \times 0.0271 y$$

$$= \underline{0.0401 y}$$

④法人税実効税率

法人税額を x_3 とする。

$$x_3 = \text{事業税及び地方法人特別税引後利益} \times 0.255$$

$$= (y - (0.0271 y + 0.0401 y)) \times 0.255$$

$$= \underline{0.2379 y}$$

⑤復興特別法人税

復興特別法人税額を x_4 とする。

$$x_4 = \text{事業税及び地方法人特別税引後利益} \times 0.255 \times 0.1$$

$$= (y - (0.0271 y + 0.0401 y)) \times 0.0255$$

$$= \underline{0.0238 y}$$

⑥道府県民税実効税率

道府県民税額を x_5 とする。

$$x_5 = \text{法人税額} \times 0.05$$

$$= 0.2379 y \times 0.05 = \underline{0.0119 y}$$

⑦市町村民税実効税率

市町村民税額を x_6 とする。

$$x_6 = \text{法人税額} \times 0.123$$

$$= 0.2379 y \times 0.123 = \underline{0.0293 y}$$

⑧税引前利益に対する利益対応税率

利益対応税額を x とする。

$$x = x_1 + x_2 + x_3 + x_4 + x_5 + x_6$$

$$= \underline{0.3701 y}$$

2. 税引後利益に対する率の算定

税引後利益を z 、税引前利益を y 、税額を x とする。

$$\text{利益対応税率} = \frac{x}{z} = \frac{0.3701 y}{(1 - 0.3701) y} = \frac{0.3701 y}{0.6299 y} = 0.5876$$

税引前利益 y
利益対応税 $x = 0.3701 y$
税引後利益 $z = (1 - 0.3701) y$

VIII. 利益対応税率の算定 (H26年度適用のもの)

利益対応税としては、事業税、地方法人特別税、法人税、道府県民税、市町村民税を見込んだ。

利益対応税率 = 52.98%

(算定方法)

1. 税引前利益に対する率の算定

①税引前利益を y 、税額を x_n とする。

②事業税実効税率

事業税額を x_1 、地方特別法人税を $x_2 (= x_1 \times 1.48)$ とする。

$$x_1 = (y - (x_1 + x_2)) \times 0.029$$

$$= (y - (x_1 + x_1 \times 1.48)) \times 0.029 \quad \rightarrow$$

$$x_1 = \frac{0.029}{1+0.072} \times y = 0.0271y$$

③地方法人特別税実効税率

地方特別法人税を x_2 とする。

$$x_2 = x_1 \times 1.48$$

$$= 1.48 \times 0.0271y$$

$$= 0.0401y$$

④法人税実効税率

法人税額を x_3 とする。

$$x_3 = \text{事業税及び地方法人特別税引後利益} \times 0.255$$

$$= (y - (0.0271y + 0.0401y)) \times 0.255$$

$$= 0.2379y$$

⑤道府県民税実効税率

道府県民税額を x_4 とする。

$$x_4 = \text{法人税額} \times 0.05$$

$$= 0.2379y \times 0.05 =$$

$$0.0119y$$

⑥市町村民税実効税率

市町村民税額を x_5 とする。

$$x_5 = \text{法人税額} \times 0.123$$

$$= 0.2379y \times 0.123 =$$

$$0.0293y$$

⑦税引前利益に対する利益対応税率

利益対応税額を x とする。

$$x = x_1 + x_2 + x_3 + x_4 + x_5$$

$$= 0.3463y$$

2. 税引後利益に対する率の算定

税引後利益を z 、税引前利益を y 、税額を x とする。

$$\text{利益対応税率} = \frac{x}{z} = \frac{0.3463y}{(1-0.3463)y} = \frac{0.3463y}{0.6537y} = 0.5298$$

税引前利益	y
利益対応税	$x = 0.3463y$
税引後利益	$z = (1-0.3463)y$

Ⅹ. 料金設定に使用したトラヒック

機能別トラヒックは、A. 平成24年度のサービス別トラヒック実績（加入電話・市内通話、市外通話等）にB. 機能ごとの経由回数を乗じて算定した。

機能別トラヒック

区分	通信回数（千回）	通信時間（千時間）	備考
①加入者交換機能	24,600,043	738,318	GC以下伝送路 771,209千時間
②中継系交換機能	20,066,590	635,121	---
③中継伝送機能	12,743,952	408,063	---
番号案内サービス接続機能	④自動案内	0	0
番号案内サービス接続機能	⑤手動案内	77,686	775
⑥手動交換サービス接続機能	118	-	平均 35.9秒
⑦公衆電話発信機能	-	1,510	---
⑧デジタル公衆電話発信機能	-	1,143	---

A. H24年度のサービス別トラヒック実績

区分	通信回数（千回）	通信時間（千時間）	
加入電話等及びISDN (第1種(INS64)及び第2種(INS1500)通話モード) デジタルモード(64kb/s))	自動通話		
	MA内		
	自ユニット内	1,112,301	
	自ビル内自ユニット外	13,583	
	自ビル外	474,947	
	MA間ZA内	485,105	
	ZA間	23,320	
	GC接続	10,999,998	
	IC接続	10,246,662	
	IC接続IC経由	8,206,068	
	交換機能メニュー等	270,541	
	リダイレクション	62,758	
	手動通話		
	下記以外	708	
GC接続	106		
IC接続	167		
IC接続IC経由	288		
(再掲)手動固有トラヒック	54		
公衆電話	自動通話		
	MA内		
	自ユニット内	17,824	
	自ビル内自ユニット外	218	
	自ビル外	7,611	
	MA間ZA内	3,906	
	ZA間	107	
	GC接続	10,915	
	IC接続	40,901	
	交換機能メニュー(公衆電話利用分)	1,184	
	手動通話		
	下記以外	26	
	IC接続	37	
	デジタル公衆電話	自動通話	
MA内			
自ユニット内		9,123	
自ビル内自ユニット外		111	
自ビル外		3,895	
MA間ZA内		2,511	
ZA間		76	
GC接続		11,298	
IC接続		23,635	
交換機能メニュー(デジタル公衆電話利用分)		1,478	
番号案内		自動案内	
		エンジェルライン	
		MA内	
		自ユニット内	0
	自ビル内自ユニット外	0	
	自ビル外	0	
	MA間ZA内	0	
	ZA間	0	
	あんないジョーズ		
	MA内		
	自ユニット内	0	
	自ビル内自ユニット外	0	
	自ビル外	0	
	MA間ZA内	0	
ZA間	0		
手動案内			
GC接続			
ZA内	8,766		
ZA間	23,281		
IC接続			
ZA内	21,187		
ZA間	24,432		
合計	32,109,095	981,159	

B. 機能ごとの経由回数

①加入者交換機能	②中継系交換機能	③中継伝送機能	④自動案内	⑤手動案内	⑥手動交換サービス接続機能	⑦公衆電話発信機能	⑧デジタル公衆電話発信機能
1							
2							
2	1	2					
2	1	2					
2	2	2					
1							
1	1	1					
	1						
	1	1					
1	2	2					
2	3,2634	2					
1							
	1						
1							
2							
2	1	2					
2	1	2					
2	2	2					
1							
1	1	1					
2	3,2634	2			1	0.6387	0.3613
1	1	1			1	0.6387	0.3613
1							1
2							1
2	1	2					1
2	1	2					1
2	2	2					1
1							1
1	1	1					1
							1
1				1			
2				1			
2	1	2		1			
2	1	2		1			
2	2	2		1			
1	1	1		1		0.0144	0.0081
1	2	1		1		0.0144	0.0081
	1			1			
	2			1			

X. 料金設定に使用した回線数

1. 端末回線数等

・加入者回線算定に使用した回線数

(単位：回線)

区分	a. 平成24年度 稼働回線数	b. 設備換算 係数 (注4)	c. 保守換算 係数 (注5)	d = a × b × c 換算後 稼働回線数
加入者回線				
(1) 2線式・タイプ1-1 (注1)	1,252,173	1	1.00	1,252,173
(2) 2線式・タイプ1-2 (注2)	16,337,064	1	1.00	16,337,064
(3) 2線式・タイプ2 (注3)	357,321	1	1.03	368,041
(4) 4線式	20,795	2	1.03	42,838
(5) メタルサービス小計	17,967,353	-	-	18,000,116
(6) 1芯式・タイプ1-1 (注1)	13,641	1	1.00	13,641
(7) 1芯式・タイプ1-2 (注2)	2,219,047	1	1.00	2,219,047
(8) 1芯式・タイプ2 (注3)	390,516	1	1.03	402,231
(9) 2芯式・タイプ1-1 (注1)	3	2	1.00	6
(10) 2芯式・タイプ1-2 (注2)	12,324	2	1.00	24,648
(11) 2芯式・タイプ2 (注3)	3,195	2	1.03	6,582
(12) 4芯式	10	4	1.03	41
(13) 光サービス小計	2,638,736	-	-	2,666,196
(14) 計 ((5)+(13))	20,606,089	-	-	20,666,312

(再掲) 施設設置負担金の適用のないサービス等の回線数				
(15) メタルサービス・2線式	3,123,143			
(16) (再)メタルサービス・2線式(帯域透過端末回線除き)	967,584			
(17) 光サービス	2,624,219			
(18) 計 ((15)+(17))	5,747,362			

(再掲) メタルサービスの収容形態別回線数				
(19) 局外RT収容メタル回線数	-	-	-	1,520,819
(20) メタル設備のみを用いる加入者回線数	-	-	-	16,479,297
(21) 計 ((19)+(20))	-	-	-	18,000,116
(再掲) メタルサービスの回線数内訳				
(22) 帯域透過端末回線数	-	-	-	2,156,169
(23) 上記以外のメタル回線数	-	-	-	15,843,947
(24) 計 ((22)+(23))	-	-	-	18,000,116

・MDF、FTM算定に使用した回線数

(単位：回線)

区分	a. 平成24年度 稼働回線数	b. 設備換算 係数 (注6)	c. 保守換算 係数 (注5)	d = a × b × c 換算後 稼働回線数
加入者回線				
(25) 2線式・タイプ1-1 (注1)	1,252,173	1	1.00	1,252,173
(26) 2線式・タイプ1-2 (注2)	16,337,064	1	1.00	16,337,064
(27) 2線式・タイプ2 (注3)	357,321	1	1.03	368,041
(28) 4線式	20,795	2	1.03	42,838
(29) 追加MDF・タイプ1-1 (注1)	175,160	1	1.00	175,160
(30) 追加MDF・タイプ1-2 (注2)	2,226,358	1	1.00	2,226,358
(31) メタルサービス小計	20,368,871	-	-	20,401,634
(32) 1芯式・タイプ1-1 (注1)	13,641	1	1.00	13,641
(33) 1芯式・タイプ1-2 (注2)	2,219,047	1	1.00	2,219,047
(34) 1芯式・タイプ2 (注3)	390,516	1	1.03	402,231
(35) 2芯式・タイプ1-1 (注1)	1,056	2	1.00	2,112
(36) 2芯式・タイプ1-2 (注2)	12,324	2	1.00	24,648
(37) 2芯式・タイプ2 (注3)	3,195	2	1.03	6,582
(38) 4芯式	10	4	1.03	41
(39) 光サービス小計	2,639,789	-	-	2,668,302
(40) 計 ((31)+(39))	23,008,660	-	-	23,069,936

(再掲) メタルサービスの収容形態別回線数				
(41) 局外RT収容メタル回線数	-	-	-	1,520,819
(42) メタル設備のみを用いる加入者回線数	-	-	-	18,880,815
(43) 計 ((41)+(42))	-	-	-	20,401,634
(再掲) メタルサービスの回線数内訳				
(44) 帯域透過端末回線数	-	-	-	2,156,169
(45) 追加MDF	-	-	-	2,401,518
(46) 上記以外のメタル回線数	-	-	-	15,843,947
(47) 計 ((44)+(45)+(46))	-	-	-	20,401,634

・OCU算定に使用した回線数

(単位：回線)

区分	a. 平成24年度 稼働回線数	b. 設備換算 係数 (注6)	c. 保守換算 係数 (注5)	d = a × b × c 換算後 稼働回線数
OCU使用回線				
(48) メタル回線数・タイプ1-1 (注1)	46,363	1	1.00	46,363
(49) メタル回線数・タイプ1-2 (注2)	1,824,288	1	1.00	1,824,288
(50-1) (再)デジタル公衆電話(下記以外)・タイプ1-2 (注2)	37,773	1	1.00	37,773
(50-2) (再)デジタル公衆電話(特設公衆電話)・タイプ1-2 (注2)	0	1	1.00	0
(51) 光回線数・タイプ1-1 (注1)	0	1	1.00	0
(52) 光回線数・タイプ1-2 (注2)	13,377	1	1.00	13,377
(53) 計 ((48)+(49)+(51)+(52))	1,884,028	-	-	1,884,028

・回線管理運営機能算定に使用した回線数 (単位：回線)

区分	平成24年度 稼働回線数
回線管理運営機能対応回線数	
(54) 電話等	15,272,280
(55) (再) PHS基地局回線	78,132
(56) ラインシェアリング・相互接続回線	1,311,243
(57) ドライカッパ・相互接続回線	1,957,496
(58) 光ファイバ・相互接続回線	485,261
(59) 上記以外の回線数	8,518,513
(60) 計 ((54)+(56)+(57)+(58)+(59))	27,544,793
(61) (再) 相互接続回線 ((55)+(56)+(57)+(58))	3,832,132
(62) (再) 相互接続回線 (ラインシェアリング除き) ((55)+(57)+(58))	2,520,889

・DSL回線故障対応機能算定に使用した回線数 (単位：回線)

区分	平成24年度 稼働回線数
故障対応回線数	
(63) メタル設備のみを用いる加入者回線数	16,447,545
(64) DSL回線故障対応機能契約数	896,278
(65) 計 ((63)+(64))	17,343,823

・公衆電話機能算定に使用した回線数 (単位：回線)

区分	平成24年度 稼働回線数
公衆電話回線	
(66-1) アナログ公衆電話 (下記以外)	77,404
(66-2) アナログ公衆電話 (特設公衆電話)	4,622
(67-1) デジタル公衆電話 (下記以外)	39,119
(67-2) デジタル公衆電話 (特設公衆電話)	0
(68) 計 ((66-1)+(66-2)+(67-1)+(67-2))	121,145
回線数の増減に応じて当該設備に係る費用が増減するものに対応する回線数	
(69) アナログ回線数 (加入電話・アナログ公衆電話)	13,476,282
(70) デジタル回線数 (INS64・デジタル公衆電話・PHS基地局回線)	1,902,420
(71) 計 ((69)+(70))	15,378,702

・スプリッタ(DSL)算定に使用した回線数 (単位：回線)

区分	平成24年度 稼働回線数
(72) 計	890,673

・加入者収容装置(ATMデータ伝送網)算定に使用した回線数 (単位：回線)

区分	a. 平成24年度 稼働回線数	b. 速度換算 係数	c = a × b 換算後 稼働回線数
(73) 3 Mb/s	12,389	41	507,949
(74) 6 Mb/s	1,241	73	90,593
(75) 9 Mb/s	191	85	16,235
(76) 12 Mb/s	473	97	45,881
(77) 15 Mb/s	42	109	4,578
(78) 18 Mb/s	33	121	3,993
(79) 21 Mb/s	32	133	4,256
(80) 24 Mb/s	56	145	8,120
(81) 27 Mb/s	9	157	1,413
(82) 30 Mb/s	8	170	1,360
(83) 33 Mb/s	4	182	728
(84) 36 Mb/s	10	194	1,940
(85) 39 Mb/s	3	206	618
(86) 42 Mb/s	14	218	3,052
(87) 計	14,505		690,716

・光信号伝送装置(PON)算定に使用した回線数 (単位：回線)

区分	a. 平成24年度 稼働回線数	b. 設備換算 係数 (注6)	c. 保守換算 係数 (注5)	d = a × b × c 換算後 稼働回線数
光信号伝送装置(PON)				
(88) 100Mbit/sタイプ・タイプ1-1 (注1)	0	1	1.00	0
(89) 100Mbit/sタイプ・タイプ1-2 (注2)	58,525	1	1.00	58,525
(90) 100Mbit/sタイプ・タイプ2 (注3)	2,371	1	1.03	2,442
(91) 100Mbit/sタイプ 小計	60,896	-	-	60,967
(92) 1Gbit/sタイプ・タイプ1-1 (注1)	0	0	1.00	0
(93) 1Gbit/sタイプ・タイプ1-2 (注2)	656,043	1	1.00	656,043
(94) 1Gbit/sタイプ・タイプ2 (注3)	4,331	1	1.03	4,461
(95) 1Gbit/sタイプ 小計	660,374	-	-	660,504

・固定無線通信（FWA）の算定に使用した回線数

（単位：回線）

区分	a. 平成24年度 稼働回線数	b. 設備換算 係数 (注6)	c. 保守換算 係数 (注5)	d = a × b × c 換算後 稼働回線数
・固定無線通信（FWA）				
(96) 固定無線通信網終端装置・タイプ1-2（注2）	38	1	1.00	38
(97) 固定無線基地局伝送路・タイプ1-2（注2）	90	1	1.00	90
(98) 固定無線宅内設備・タイプ1-2（注2）	1,695	1	1.00	1,695

・局外スプリッタ算定に使用した回線数

（単位：回線）

区分	a. 平成24年度 稼働回線数	b. 設備換算 係数 (注6)	c. 保守換算 係数 (注5)	d = a × b × c 換算後 稼働回線数
局外スプリッタ				
(99) 局外スプリッタ（4分岐）・タイプ1-1（注1）	0	1	1.00	0
(100) 局外スプリッタ（4分岐）・タイプ1-2（注2）	195,131	1	1.00	195,131
(101) 局外スプリッタ（4分岐）・タイプ2（注3）	7,883	1	1.03	8,119
(102) 局外スプリッタ（4分岐）小計	203,014	-	-	203,250
(103) 局外スプリッタ（8分岐）・タイプ1-1（注1）	6	1	1.00	6
(104) 局外スプリッタ（8分岐）・タイプ1-2（注2）	1,549,495	1	1.00	1,549,495
(105) 局外スプリッタ（8分岐）・タイプ2（注3）	18,950	1	1.03	19,519
(106) 局外スプリッタ（8分岐）小計	1,568,451	-	-	1,569,020

・光信号電気信号変換機能（メディアコンバータ）算定に使用した回線数

（単位：回線）

区分	a. 平成24年度 稼働回線数	b. 設備換算 係数 (注6)	c. 保守換算 係数 (注5)	d = a × b × c 換算後 稼働回線数
光信号電気信号変換機能（メディアコンバータ）				
(107) メディアコンバータ（1Gbit/sタイプ）・タイプ1-1（注1）	0	1	1.00	0
(108) メディアコンバータ（1Gbit/sタイプ）・タイプ1-2（注2）	36,042	1	1.00	36,042
(109) メディアコンバータ（1Gbit/sタイプ）・タイプ2（注3）	4	1	1.03	4
(110) メディアコンバータ（1Gbit/sタイプ）小計	36,046	-	-	36,046
(111) メディアコンバータ（集線型）・タイプ1-1（注1）	0	1	1.00	0
(112) メディアコンバータ（集線型）・タイプ1-2（注2）	9,572	1	1.00	9,572
(113) メディアコンバータ（集線型）・タイプ2（注3）	959	1	1.03	988
(114) メディアコンバータ（集線型）小計	10,531	-	-	10,560
(115) メディアコンバータ（非集線型）・タイプ1-1（注1）	0	1	1.00	0
(116) メディアコンバータ（非集線型）・タイプ1-2（注2）	27,243	1	1.00	27,243
(117) メディアコンバータ（非集線型）・タイプ2（注3）	1,283	1	1.03	1,321
(118) メディアコンバータ（非集線型）小計	28,526	-	-	28,564

・光信号多重分離機能（局内スプリッタ）算定に使用した回線数

（単位：回線）

区分	a. 平成24年度 稼働回線数	b. 設備換算 係数 (注6)	c. 保守換算 係数 (注5)	d = a × b × c 換算後 稼働回線数
光信号多重分離機能（局内スプリッタ）				
(119) 局内スプリッタ（4分岐）・タイプ1-1（注1）	0	1	1.00	0
(120) 局内スプリッタ（4分岐）・タイプ1-2（注2）	460,383	1	1.00	460,383
(121) 局内スプリッタ（4分岐）・タイプ2（注3）	4,683	1	1.03	4,823
(122) 局内スプリッタ（4分岐）小計	465,066	-	-	465,206
(123) 局内スプリッタ（8分岐）・タイプ1-1（注1）	0	1	1.00	0
(124) 局内スプリッタ（8分岐）・タイプ1-2（注2）	47,485	1	1.00	47,485
(125) 局内スプリッタ（8分岐）・タイプ2（注3）	1,992	1	1.03	2,052
(126) 局内スプリッタ（8分岐）小計	49,477	-	-	49,537

・特別収容局ルータ接続及び特別中継局ルータ接続ルーティング伝送機能算定に使用した回線数

（単位：ポート）

区分	a. 平成24年度 稼働回線数 (注7)
特別収容局ルータ接続ルーティング伝送機能	
(127) LANインタフェースにより10Gbit/sの符号伝送が可能なもの	5
(128) LANインタフェースにより1Gbit/sの符号伝送が可能なもの（収容局ルータ及び中継局ルータ接続）	767
(129) LANインタフェースにより100Mbit/sの符号伝送が可能なもの	2,945
(130) ATMインタフェースによりの符号伝送が可能なもの	5,053
(131) ISDN一次群ユーザインタフェースにより符号伝送が可能なもの	22,602
(132) 計 (127)+(128)+(129)+(130)+(131)	31,372

・特別帯域透過端末回線数

（単位：回線）

区分	a. 平成24年度 稼働回線数	b. 設備換算 係数 (注4)	c. 保守換算 係数 (注5)	d = a × b × c 換算後 稼働回線数
(133) 特別帯域透過端末回線・タイプ1-1（注1）	0	1	1.00	0

- (注) 1 タイプ1-1：保守の別が、平日・昼間帯の保守メニューのもの。
 2 タイプ1-2：保守の別が、全日・昼間帯の保守メニューのもの。
 3 タイプ2：保守の別が、全日・全時間帯の保守メニューのもの。
 4 使用するケーブル対数・芯数をもとに設備換算係数を設定した。
 5 保守換算係数はⅩⅢの保守換算係数の3.③より。
 6 使用する端子数をもとに設備換算係数を設定した。
 7 (127)、(128)は装置、(129)、(130)及び(131)はポート。

2. 機能別回線数

機能別回線数は、A. 平成24年度のサービス別契約回線数実績にB. 機能ごとの速度換算係数・保守換算係数及び、経由回数を乗じて算定した。

※但し、専用加入者線装置モジュールについては、機能ごとの保守換算係数及び、経由回数を乗じて算定した。

回線距離については、平成24年度のサービス別契約回線延べ距離に機能ごとの速度換算係数及び、保守換算係数を乗じて算定した。

機能別回線数		(単位：回線)	(単位：km)
区 分		回線数	回線距離
専用加入者線装置モジュール (SLM)	(1) 一般専用 (50b/s)	14,310	---
	(2) 一般専用 (50b/sを除く) 及び、高速デジタル伝送・高速品目 (6.0Mb/sを除くエコノミークラス)	292,623	---
	(3) 高速デジタル伝送・高速品目 (6.0Mb/sエコノミークラス)	1,115	---
	(4) 高速デジタル伝送・高速品目 (エコノミークラスを除く)	3,157	---
	(5) ATM専用	1,933	---
	(6) 主配線盤～専用加入者線装置モジュール	448,304	---
	(7) 専用回線管理運営費対応回線数 (契約回線数)	222,471	---
専用加入者線装置モジュール (SLM) ～専用線ノード装置 (CNE) 伝送路	(8) 一般専用 (50b/s)	14,310	---
	(9) 一般専用 (50b/sを除く)、高速デジタル伝送・高速品目 (エコノミークラス6.0Mb/sを除く) 及び、中継伝送専用機能 (MA内伝送路)	462,671	---
	(10) 高速デジタル伝送・高速品目 (6.0Mb/sエコノミークラス) 及び、ATM専用	155,618	---
専用線ノード装置 (CNE)	(11) 一般専用 (50b/s)	8,116	---
	(12) 一般専用 (50b/sを除く) 及び、高速デジタル伝送・高速品目 (1.5, 6.0Mb/sを除くエコノミークラス)	200,907	---
	(13) 高速デジタル伝送・高速品目 (1.5Mb/sエコノミークラス)	99,315	---
	(14) 高速デジタル伝送・高速品目 (6.0Mb/sエコノミークラス)	87,927	---
	(15) 高速デジタル伝送・高速品目 (エコノミークラスを除く)	25,891	---
	(16) ATM専用	112,048	---
専用線ノード装置 (CNE) ～専用線 ノード装置 (CNE) 及び、 専用線ノード装置 (CNE) ～相互 接続点 (POI) 伝送路	(17) 一般専用 (50b/s)	964	21,652
	(18) 一般専用 (50b/sを除く)、高速デジタル伝送・高速品目 (6.0Mb/sエコノミークラスを除く) 及び、中継伝送専用機能 (MA間伝送路)	143,905	8,993,329
	(19) 高速デジタル伝送・高速品目 (6.0Mb/sエコノミークラス) 及び、ATM専用	120,585	8,810,838
	(20) 接続装置	297,309	---

A. 平成24年度のサービス別契約回線数実績

サービス	品目	グレード	専用線形態	①契約回線数	②MA間回線距離			
一般専用・無線専用	音声伝送		区域内専用	同一収容	21,664			
				異収容	15,600			
				分岐回線	179			
			県内市外専用		1,289	39,164		
			県間・接続専用	区域内	677			
				区域外	371	13,614		
			音楽放送		区域内専用	同一収容	0	
						異収容	0	
						分岐回線	0	
	県内市外専用				0	0		
	県間・接続専用	区域内			0			
		区域外			0	0		
	3.4kHz				区域内専用	同一収容	28,217	
						異収容	41,238	
						分岐回線	76	
			県内市外専用		6,065	132,469		
			県間・接続専用	区域内	1,254			
				区域外	752	28,825		
			3.4kHz(S)		区域内専用	同一収容	258	
						異収容	797	
						分岐回線	2	
	県内市外専用				104	2,703		
	県間・接続専用	区域内			67			
		区域外			51	2,773		
	48kHz				区域内専用	同一収容	0	
						異収容	0	
						分岐回線	0	
			県内市外専用		0	0		
			県間・接続専用	区域内	0			
				区域外	0	0		
			50b/s		区域内専用	同一収容	9,331	
						異収容	5,843	
						分岐回線	2	
県内市外専用		839			17,861			
県間・接続専用	区域内	64						
	区域外	70			2,565			
2400b/s		区域内専用			同一収容	12		
					異収容	32		
					分岐回線	1		
		県内市外専用		14	421			
		県間・接続専用	区域内	15				
			区域外	6	222			
		4800b/s		区域内専用	同一収容	76		
					異収容	85		
					分岐回線	0		
県内市外専用				7	159			
県間・接続専用	区域内			65				
	区域外			10	380			
9600b/s				区域内専用	同一収容	45		
					異収容	51		
					分岐回線	1		
		県内市外専用		17	505			
		県間・接続専用	区域内	16				
			区域外	4	185			
		100b/s		区域内専用	同一収容	0		
					異収容	0		
					分岐回線	0		
県内市外専用				0	0			
県間・接続専用	区域内			0				
	区域外			0	0			
200b/s				区域内専用	同一収容	0		
					異収容	0		
					分岐回線	0		
		県内市外専用		0	0			
		県間・接続専用	区域内	0				
			区域外	0	0			
		300b/s		区域内専用	同一収容	0		
					異収容	0		
					分岐回線	0		
県内市外専用				0	0			
県間・接続専用	区域内			0				
	区域外			0	0			
1200b/s				区域内専用	同一収容	13		
					異収容	2		
					分岐回線	0		
		県内市外専用		5	143			
		県間・接続専用	区域内	8				
			区域外	0	0			
		48kb/s		区域内専用	同一収容	1		
					異収容	0		
					分岐回線	0		
県内市外専用				1	60			
県間・接続専用	区域内			75				
	区域外			45	2,820			

サービス	品目	グレード	専用線形態	①契約回線数	②MA間回線距離	
高速デジタル伝送	64kb/s		区域内専用	同一収容	21	
				異収容	48	
			分岐回線	0		
			県内市外専用	33	4,095	
	64kb/s	エコノミー (タイプ1-1)	区域内専用	区域内	193	
				区域外	73	4,407
			同一収容	0		
			異収容	1		
	分岐回線	0				
	県内市外専用	0	0			
	64kb/s	エコノミー (タイプ1-2)	区域内専用	区域内	303	
				区域外	100	3,867
			同一収容	281		
			異収容	469		
	分岐回線	0				
	県内市外専用	238	8,283			
	64kb/s	エコノミー (タイプ2)	区域内専用	区域内	281	
				区域外	1,365	68,310
			同一収容	2,063		
			異収容	2,928		
	分岐回線	0				
	県内市外専用	1,248	46,759			
	128kb/s	エコノミー (タイプ1-1)	区域内専用	区域内	21,385	
				区域外	13,012	473,942
			同一収容	12		
			異収容	38		
	分岐回線	0				
	県内市外専用	16	497			
	128kb/s	エコノミー (タイプ1-2)	区域内専用	区域内	412	
				区域外	129	7,066
			同一収容	0		
			異収容	0		
	分岐回線	0				
	県内市外専用	0	0			
	128kb/s	エコノミー (タイプ1-1)	区域内専用	区域内	105	
				区域外	55	1,552
			同一収容	212		
			異収容	1,027		
	分岐回線	0				
	県内市外専用	158	4,638			
	128kb/s	エコノミー (タイプ2)	区域内専用	区域内	612	
				区域外	2,378	98,356
			同一収容	397		
			異収容	934		
	分岐回線	0				
	県内市外専用	358	12,722			
	128kb/s	エコノミー (タイプ2)	区域内専用	区域内	13,413	
区域外				13,953	660,818	
同一収容			1			
異収容			11			
分岐回線	0					
県内市外専用	8	383				
256kb/s		区域内専用	区域内	30		
			区域外	12	405	
		同一収容	3			
		異収容	13			
分岐回線	0					
県内市外専用	8	266				
384kb/s		区域内専用	区域内	42		
			区域外	22	821	
		同一収容	10			
		異収容	17			
分岐回線	0					
県内市外専用	147	12,245				
512kb/s		区域内専用	区域内	325		
			区域外	67	4,207	
		同一収容	0			
		異収容	4			
分岐回線	0					
県内市外専用	3	61				
768kb/s		区域内専用	区域内	37		
			区域外	103	16,335	
		同一収容	0			
		異収容	3			
分岐回線	1					
県内市外専用	6	262				
1Mb/s		区域内専用	区域内	45		
			区域外	116	7,910	
		同一収容	3			
		異収容	3			
分岐回線	0					
県内市外専用	3	105				
1Mb/s		区域内専用	区域内	17		
			区域外	32	2,164	

サービス	品目	グレード	専用線形態	①契約回線数	②MA間回線距離	
	1.5Mb/s		区域内専用	同一収容	4	
				異収容	15	
			分岐回線		0	
			県内市外専用		10	457
	1.5Mb/s	エコノミー (タイプ1-1)	区域内専用	区域内	113	
				区域外	267	24,009
			分岐回線		0	
			県内市外専用		0	0
	1.5Mb/s	エコノミー (タイプ1-2)	区域内専用	区域内	14	
				区域外	4	751
			分岐回線		0	
			県内市外専用		8	201
	1.5Mb/s	エコノミー (タイプ2)	区域内専用	区域内	0	
				区域外	0	0
			分岐回線		0	
			県内市外専用		8	201
	1.5Mb/s	エコノミー (タイプ2)	区域内専用	同一収容	31	
				異収容	162	
			分岐回線		0	
			県内市外専用		58	3,658
	3Mb/s		区域内専用	区域内	1,398	
				区域外	2,127	186,612
			分岐回線		0	
			県内市外専用		3	81
4.5Mb/s		区域内専用	区域内	7		
			区域外	13	710	
		分岐回線		0		
		県内市外専用		1	8	
6Mb/s		区域内専用	同一収容	4		
			異収容	7	252	
		分岐回線		0		
		県内市外専用		0	0	
6Mb/s		区域内専用	区域内	6		
			区域外	11	1,168	
		分岐回線		0		
		県内市外専用		0	0	
6Mb/s	エコノミー (タイプ1-1)	区域内専用	同一収容	0		
			異収容	0		
		分岐回線		0		
		県内市外専用		0	0	
6Mb/s	エコノミー (タイプ1-2)	区域内専用	区域内	0		
			区域外	0	0	
		分岐回線		0		
		県内市外専用		0	0	
6Mb/s	エコノミー (タイプ2)	区域内専用	同一収容	0		
			異収容	2		
		分岐回線		0		
		県内市外専用		0	0	
第1種ATM専用	0.5Mb/s		区域内専用	同一収容	0	
				異収容	0	
			県内市外専用		1	57
			県間・接続専用	区域内	116	
0.5Mb/s	セカンド (タイプ1-1)	区域内専用	区域外	17	1,007	
		同一収容		0		
		異収容		0		
		県内市外専用		0	0	
0.5Mb/s	セカンド (タイプ1-2)	区域内専用	区域内	0		
			区域外	0	0	
		同一収容		0		
		異収容		0		
0.5Mb/s	セカンド (タイプ2)	区域内専用	区域内	0		
			区域外	0	0	
		同一収容		0		
		異収容		0		
0.5Mb/s	エコノミー (タイプ1-1)	区域内専用	区域内	0		
			区域外	0	0	
		同一収容		0		
		異収容		0		
0.5Mb/s	エコノミー (タイプ1-2)	区域内専用	区域内	0		
			区域外	0	0	
		同一収容		0		
		異収容		0		
0.5Mb/s	エコノミー (タイプ2)	区域内専用	同一収容	0		
			異収容	0		
		分岐回線		0		
		県内市外専用		0	0	
0.5Mb/s	エコノミー (タイプ2)	区域内専用	区域内	0		
			区域外	0	0	
		同一収容		0		
		異収容		0		
0.5Mb/s	エコノミー (タイプ2)	区域内専用	同一収容	44		
			異収容	44	3,067	
		分岐回線		0		
		県内市外専用		0	0	

サービス	品目	グレード	専用線形態	①契約回線数	②MA間回線距離	
	4Mb/s		区域内専用	同一収容	0	523
				異収容	0	
			県内市外専用		0	
	4Mb/s	セカンド (タイプ1-1)	区域内専用	同一収容	0	
				異収容	0	
			県内市外専用		0	
	4Mb/s	セカンド (タイプ1-2)	区域内専用	同一収容	0	
				異収容	0	
			県内市外専用		0	
	4Mb/s	セカンド (タイプ2)	区域内専用	同一収容	0	
				異収容	0	
			県内市外専用		0	
	4Mb/s	エコノミー (タイプ1-1)	区域内専用	同一収容	0	
				異収容	0	
			県内市外専用		0	
	4Mb/s	エコノミー (タイプ1-2)	区域内専用	同一収容	0	
				異収容	0	
			県内市外専用		0	
	4Mb/s	エコノミー (タイプ2)	区域内専用	同一収容	0	
				異収容	0	
			県内市外専用		0	
	5Mb/s		区域内専用	同一収容	0	
				異収容	0	
			県内市外専用		0	
	5Mb/s	セカンド (タイプ1-1)	区域内専用	同一収容	0	
				異収容	0	
			県内市外専用		0	
	5Mb/s	セカンド (タイプ1-2)	区域内専用	同一収容	0	
				異収容	0	
			県内市外専用		0	
	5Mb/s	セカンド (タイプ2)	区域内専用	同一収容	0	
				異収容	0	
			県内市外専用		0	
	5Mb/s	エコノミー (タイプ1-1)	区域内専用	同一収容	0	
				異収容	0	
県内市外専用				0		
5Mb/s	エコノミー (タイプ1-2)	区域内専用	同一収容	0		
			異収容	0		
		県内市外専用		0		
5Mb/s	エコノミー (タイプ2)	区域内専用	同一収容	0		
			異収容	0		
		県内市外専用		0		
6Mb/s		区域内専用	同一収容	0		
			異収容	0		
		県内市外専用		0		
6Mb/s	セカンド (タイプ1-1)	区域内専用	同一収容	0		
			異収容	0		
		県内市外専用		0		
6Mb/s	セカンド (タイプ1-2)	区域内専用	同一収容	0		
			異収容	0		
		県内市外専用		0		
6Mb/s	セカンド (タイプ2)	区域内専用	同一収容	0		
			異収容	0		
		県内市外専用		0		
6Mb/s	エコノミー (タイプ1-1)	区域内専用	同一収容	0		
			異収容	0		
		県内市外専用		0		
6Mb/s	エコノミー (タイプ1-2)	区域内専用	同一収容	0		
			異収容	0		
		県内市外専用		0		
6Mb/s	エコノミー (タイプ2)	区域内専用	同一収容	0		
			異収容	0		
		県内市外専用		0		

サービス	品目	グレード	専用線形態	①契約回線数	②MA間回線距離	
	7Mb/s		区域内専用	同一収容	0	1,869
				異収容	0	
			県内市外専用		0	
	7Mb/s	セカンド (タイプ1-1)	区域内専用	同一収容	0	
				異収容	0	
			県内市外専用		0	
	7Mb/s	セカンド (タイプ1-2)	区域内専用	同一収容	0	
				異収容	0	
			県内市外専用		0	
	7Mb/s	セカンド (タイプ2)	区域内専用	同一収容	0	
				異収容	0	
			県内市外専用		0	
	7Mb/s	エコノミー (タイプ1-1)	区域内専用	同一収容	0	
				異収容	0	
			県内市外専用		0	
	7Mb/s	エコノミー (タイプ1-2)	区域内専用	同一収容	0	
				異収容	0	
			県内市外専用		0	
	7Mb/s	エコノミー (タイプ2)	区域内専用	同一収容	0	
				異収容	0	
			県内市外専用		0	
	8Mb/s		区域内専用	同一収容	0	
				異収容	0	
			県内市外専用		0	
	8Mb/s	セカンド (タイプ1-1)	区域内専用	同一収容	0	
				異収容	0	
			県内市外専用		0	
	8Mb/s	セカンド (タイプ1-2)	区域内専用	同一収容	0	
				異収容	0	
			県内市外専用		0	
8Mb/s	セカンド (タイプ2)	区域内専用	同一収容	0		
			異収容	0		
		県内市外専用		0		
8Mb/s	エコノミー (タイプ1-1)	区域内専用	同一収容	0		
			異収容	0		
		県内市外専用		0		
8Mb/s	エコノミー (タイプ1-2)	区域内専用	同一収容	0		
			異収容	0		
		県内市外専用		0		
8Mb/s	エコノミー (タイプ2)	区域内専用	同一収容	0		
			異収容	1		
		県内市外専用		0		
9Mb/s		区域内専用	同一収容	0		
			異収容	0		
		県内市外専用		0		
9Mb/s	セカンド (タイプ1-1)	区域内専用	同一収容	0		
			異収容	0		
		県内市外専用		0		
9Mb/s	セカンド (タイプ1-2)	区域内専用	同一収容	0		
			異収容	0		
		県内市外専用		0		
9Mb/s	セカンド (タイプ2)	区域内専用	同一収容	0		
			異収容	0		
		県内市外専用		0		
9Mb/s	エコノミー (タイプ1-1)	区域内専用	同一収容	0		
			異収容	0		
		県内市外専用		0		
9Mb/s	エコノミー (タイプ1-2)	区域内専用	同一収容	0		
			異収容	0		
		県内市外専用		0		
9Mb/s	エコノミー (タイプ2)	区域内専用	同一収容	0		
			異収容	0		
		県内市外専用		0		
9Mb/s		区域内専用	同一収容	0		
			異収容	0		
		県内市外専用		0		
9Mb/s	セカンド (タイプ1-1)	区域内専用	同一収容	0		
			異収容	0		
		県内市外専用		0		
9Mb/s	セカンド (タイプ1-2)	区域内専用	同一収容	0		
			異収容	0		
		県内市外専用		0		
9Mb/s	セカンド (タイプ2)	区域内専用	同一収容	0		
			異収容	0		
		県内市外専用		0		
9Mb/s	エコノミー (タイプ1-1)	区域内専用	同一収容	0		
			異収容	0		
		県内市外専用		0		
9Mb/s	エコノミー (タイプ1-2)	区域内専用	同一収容	0		
			異収容	0		
		県内市外専用		0		
9Mb/s	エコノミー (タイプ2)	区域内専用	同一収容	0		
			異収容	0		
		県内市外専用		0		
9Mb/s		区域内専用	同一収容	0		
			異収容	5		
		県内市外専用		0		
				20	2,820	

サービス	品目	グレード	専用線形態	①契約回線数	②MA間回線距離	
	10Mb/s		区域内専用	同一収容	2	63
				異収容	0	
			県内市外専用		1	
	10Mb/s	セカンド (タイプ1-1)	区域内専用	同一収容	8	948
				異収容	15	
			県内市外専用		0	
	10Mb/s	セカンド (タイプ1-2)	区域内専用	同一収容	0	0
				異収容	0	
			県内市外専用		0	
	10Mb/s	セカンド (タイプ2)	区域内専用	同一収容	0	0
				異収容	0	
			県内市外専用		0	
	10Mb/s	エコノミー (タイプ1-1)	区域内専用	同一収容	0	0
				異収容	0	
			県内市外専用		0	
	10Mb/s	エコノミー (タイプ1-2)	区域内専用	同一収容	5	34
				異収容	1	
			県内市外専用		0	
	10Mb/s	エコノミー (タイプ2)	区域内専用	同一収容	0	0
				異収容	1	
			県内市外専用		0	
10Mb/s		区域内専用	同一収容	22	8,379	
			異収容	107		
		県内市外専用		0		
11Mb/s	セカンド (タイプ1-1)	区域内専用	同一収容	0	0	
			異収容	0		
		県内市外専用		0		
11Mb/s	セカンド (タイプ1-2)	区域内専用	同一収容	0	0	
			異収容	0		
		県内市外専用		0		
11Mb/s	セカンド (タイプ2)	区域内専用	同一収容	0	0	
			異収容	0		
		県内市外専用		0		
11Mb/s	エコノミー (タイプ1-1)	区域内専用	同一収容	0	0	
			異収容	0		
		県内市外専用		0		
11Mb/s	エコノミー (タイプ1-2)	区域内専用	同一収容	0	0	
			異収容	0		
		県内市外専用		0		
11Mb/s	エコノミー (タイプ2)	区域内専用	同一収容	0	0	
			異収容	0		
		県内市外専用		0		
11Mb/s		区域内専用	同一収容	5	1,007	
			異収容	11		
		県内市外専用		0		
12Mb/s	セカンド (タイプ1-1)	区域内専用	同一収容	0	152	
			異収容	0		
		県内市外専用		0		
12Mb/s	セカンド (タイプ1-2)	区域内専用	同一収容	0	0	
			異収容	0		
		県内市外専用		0		
12Mb/s	セカンド (タイプ2)	区域内専用	同一収容	0	0	
			異収容	0		
		県内市外専用		0		
12Mb/s	エコノミー (タイプ1-1)	区域内専用	同一収容	0	0	
			異収容	0		
		県内市外専用		0		
12Mb/s	エコノミー (タイプ1-2)	区域内専用	同一収容	0	0	
			異収容	0		
		県内市外専用		0		
12Mb/s	エコノミー (タイプ2)	区域内専用	同一収容	0	0	
			異収容	0		
		県内市外専用		0		
12Mb/s		区域内専用	同一収容	3	1,772	
			異収容	21		
		県内市外専用		0		

サービス	品目	グレード	専用線形態	①契約回線数	②MA間回線距離	
	13Mb/s		区域内専用	同一収容	0	246
				異収容	0	
			県内市外専用		0	
	13Mb/s	セカンド (タイプ1-1)	区域内専用	同一収容	0	
				異収容	0	
			県内市外専用		0	
	13Mb/s	セカンド (タイプ1-2)	区域内専用	同一収容	0	
				異収容	0	
			県内市外専用		0	
	13Mb/s	セカンド (タイプ2)	区域内専用	同一収容	0	
				異収容	0	
			県内市外専用		0	
	13Mb/s	エコノミー (タイプ1-1)	区域内専用	同一収容	0	
				異収容	0	
			県内市外専用		0	
	13Mb/s	エコノミー (タイプ1-2)	区域内専用	同一収容	0	
				異収容	0	
			県内市外専用		0	
	13Mb/s	エコノミー (タイプ2)	区域内専用	同一収容	0	
				異収容	0	
			県内市外専用		0	
	14Mb/s		区域内専用	同一収容	0	
				異収容	0	
			県内市外専用		0	
14Mb/s	セカンド (タイプ1-1)	区域内専用	同一収容	0		
			異収容	0		
		県内市外専用		0		
14Mb/s	セカンド (タイプ1-2)	区域内専用	同一収容	0		
			異収容	0		
		県内市外専用		0		
14Mb/s	セカンド (タイプ2)	区域内専用	同一収容	0		
			異収容	0		
		県内市外専用		0		
14Mb/s	エコノミー (タイプ1-1)	区域内専用	同一収容	0		
			異収容	0		
		県内市外専用		0		
14Mb/s	エコノミー (タイプ1-2)	区域内専用	同一収容	0		
			異収容	0		
		県内市外専用		0		
14Mb/s	エコノミー (タイプ2)	区域内専用	同一収容	0		
			異収容	0		
		県内市外専用		0		
15Mb/s		区域内専用	同一収容	1		
			異収容	0		
		県内市外専用		0		
15Mb/s	セカンド (タイプ1-1)	区域内専用	同一収容	0		
			異収容	0		
		県内市外専用		0		
15Mb/s	セカンド (タイプ1-2)	区域内専用	同一収容	0		
			異収容	0		
		県内市外専用		0		
15Mb/s	セカンド (タイプ2)	区域内専用	同一収容	0		
			異収容	0		
		県内市外専用		0		
15Mb/s	エコノミー (タイプ1-1)	区域内専用	同一収容	0		
			異収容	0		
		県内市外専用		0		
15Mb/s	エコノミー (タイプ1-2)	区域内専用	同一収容	0		
			異収容	0		
		県内市外専用		0		
15Mb/s	エコノミー (タイプ2)	区域内専用	同一収容	0		
			異収容	0		
		県内市外専用		0		

サービス	品目	グレード	専用線形態	①契約回線数	②MA間回線距離	
	16Mb/s		区域内専用	同一収容	0	
				異収容	0	
			県内市外専用		0	
	16Mb/s	セカンド (タイプ1-1)	区域内専用	同一収容	0	178
				異収容	0	
			県内市外専用		0	
	16Mb/s	セカンド (タイプ1-2)	区域内専用	同一収容	0	0
				異収容	0	
			県内市外専用		0	
	16Mb/s	セカンド (タイプ2)	区域内専用	同一収容	0	0
				異収容	0	
			県内市外専用		0	
	16Mb/s	エコノミー (タイプ1-1)	区域内専用	同一収容	0	0
				異収容	0	
			県内市外専用		0	
	16Mb/s	エコノミー (タイプ1-2)	区域内専用	同一収容	0	0
				異収容	0	
			県内市外専用		0	
	16Mb/s	エコノミー (タイプ2)	区域内専用	同一収容	0	0
				異収容	0	
			県内市外専用		0	
	17Mb/s		区域内専用	同一収容	0	947
				異収容	0	
			県内市外専用		0	
	17Mb/s	セカンド (タイプ1-1)	区域内専用	同一収容	0	0
				異収容	0	
			県内市外専用		0	
	17Mb/s	セカンド (タイプ1-2)	区域内専用	同一収容	0	0
				異収容	0	
			県内市外専用		0	
	17Mb/s	セカンド (タイプ2)	区域内専用	同一収容	0	0
				異収容	0	
			県内市外専用		0	
	17Mb/s	エコノミー (タイプ1-1)	区域内専用	同一収容	0	0
				異収容	0	
			県内市外専用		0	
	17Mb/s	エコノミー (タイプ1-2)	区域内専用	同一収容	0	0
				異収容	0	
			県内市外専用		0	
	17Mb/s	エコノミー (タイプ2)	区域内専用	同一収容	0	0
				異収容	0	
			県内市外専用		0	
	18Mb/s		区域内専用	同一収容	0	357
				異収容	0	
			県内市外専用		0	
	18Mb/s	セカンド (タイプ1-1)	区域内専用	同一収容	0	0
				異収容	0	
			県内市外専用		0	
	18Mb/s	セカンド (タイプ1-2)	区域内専用	同一収容	0	0
				異収容	0	
			県内市外専用		0	
	18Mb/s	セカンド (タイプ2)	区域内専用	同一収容	0	0
				異収容	0	
			県内市外専用		0	
	18Mb/s	エコノミー (タイプ1-1)	区域内専用	同一収容	0	0
				異収容	0	
			県内市外専用		0	
	18Mb/s	エコノミー (タイプ1-2)	区域内専用	同一収容	0	0
				異収容	0	
			県内市外専用		0	
	18Mb/s	エコノミー (タイプ2)	区域内専用	同一収容	0	0
				異収容	0	
			県内市外専用		0	
	18Mb/s		区域内専用	同一収容	0	478
				異収容	0	
			県内市外専用		0	
	18Mb/s	エコノミー (タイプ1-1)	区域内専用	同一収容	1	5
				異収容	0	
			県内市外専用		0	
	18Mb/s	エコノミー (タイプ1-2)	区域内専用	同一収容	0	0
				異収容	0	
			県内市外専用		0	
	18Mb/s	エコノミー (タイプ2)	区域内専用	同一収容	0	0
				異収容	0	
			県内市外専用		0	
	18Mb/s		区域内専用	同一収容	1	5
				異収容	0	
			県内市外専用		0	

サービス	品目	グレード	専用線形態	①契約回線数	②MA間回線距離	
	19Mb/s		区域内専用	同一収容	0	0
				異収容	0	
			県内市外専用	0	0	
			県間・接続専用	0	0	
	19Mb/s	セカンド (タイプ1-1)	区域内専用	同一収容	0	0
				異収容	0	
			県内市外専用	0	0	
			県間・接続専用	0	0	
	19Mb/s	セカンド (タイプ1-2)	区域内専用	同一収容	0	0
				異収容	0	
			県内市外専用	0	0	
			県間・接続専用	0	0	
	19Mb/s	セカンド (タイプ2)	区域内専用	同一収容	0	0
				異収容	0	
			県内市外専用	0	0	
			県間・接続専用	0	0	
	19Mb/s	エコノミー (タイプ1-1)	区域内専用	同一収容	0	0
				異収容	0	
			県内市外専用	0	0	
			県間・接続専用	0	0	
	19Mb/s	エコノミー (タイプ1-2)	区域内専用	同一収容	0	0
				異収容	0	
			県内市外専用	0	0	
			県間・接続専用	0	0	
	19Mb/s	エコノミー (タイプ2)	区域内専用	同一収容	0	0
				異収容	0	
			県内市外専用	0	0	
			県間・接続専用	0	0	
	20Mb/s		区域内専用	同一収容	0	206
				異収容	0	
			県内市外専用	0	0	
			県間・接続専用	0	0	
	20Mb/s	セカンド (タイプ1-1)	区域内専用	同一収容	0	58
				異収容	0	
			県内市外専用	0	0	
			県間・接続専用	0	0	
	20Mb/s	セカンド (タイプ1-2)	区域内専用	同一収容	0	0
				異収容	0	
			県内市外専用	0	0	
			県間・接続専用	0	0	
20Mb/s	セカンド (タイプ2)	区域内専用	同一収容	0	0	
			異収容	0		
		県内市外専用	0	0		
		県間・接続専用	0	0		
20Mb/s	エコノミー (タイプ1-1)	区域内専用	同一収容	0	0	
			異収容	0		
		県内市外専用	0	0		
		県間・接続専用	0	0		
20Mb/s	エコノミー (タイプ1-2)	区域内専用	同一収容	0	0	
			異収容	0		
		県内市外専用	0	0		
		県間・接続専用	0	0		
20Mb/s	エコノミー (タイプ2)	区域内専用	同一収容	0	0	
			異収容	0		
		県内市外専用	0	0		
		県間・接続専用	0	0		
21Mb/s		区域内専用	同一収容	0	1,341	
			異収容	0		
		県内市外専用	0	0		
		県間・接続専用	0	0		
21Mb/s	セカンド (タイプ1-1)	区域内専用	同一収容	0	0	
			異収容	0		
		県内市外専用	0	0		
		県間・接続専用	0	0		
21Mb/s	セカンド (タイプ1-2)	区域内専用	同一収容	0	0	
			異収容	0		
		県内市外専用	0	0		
		県間・接続専用	0	0		
21Mb/s	セカンド (タイプ2)	区域内専用	同一収容	0	0	
			異収容	0		
		県内市外専用	0	0		
		県間・接続専用	0	0		
21Mb/s	エコノミー (タイプ1-1)	区域内専用	同一収容	0	0	
			異収容	0		
		県内市外専用	0	0		
		県間・接続専用	0	0		
21Mb/s	エコノミー (タイプ1-2)	区域内専用	同一収容	0	0	
			異収容	0		
		県内市外専用	0	0		
		県間・接続専用	0	0		
21Mb/s	エコノミー (タイプ2)	区域内専用	同一収容	0	0	
			異収容	0		
		県内市外専用	0	0		
		県間・接続専用	0	0		
		区域内専用	同一収容	0	392	
			異収容	0		
		県内市外専用	0	0		
		県間・接続専用	0	0		
				3		

サービス	品目	グレード	専用線形態	①契約回線数	②MA間回線距離	
	22Mb/s		区域内専用	同一収容	0	
				異収容	0	
	22Mb/s	セカンド (タイプ1-1)	区域内専用	同一収容	0	
				異収容	0	
	22Mb/s	セカンド (タイプ1-2)	区域内専用	同一収容	0	
				異収容	0	
	22Mb/s	セカンド (タイプ2)	区域内専用	同一収容	0	
				異収容	0	
	22Mb/s	エコノミー (タイプ1-1)	区域内専用	同一収容	0	
				異収容	0	
	22Mb/s	エコノミー (タイプ1-2)	区域内専用	同一収容	0	
				異収容	0	
	22Mb/s	エコノミー (タイプ2)	区域内専用	同一収容	0	
				異収容	0	
	23Mb/s		区域内専用	同一収容	0	
				異収容	0	
	23Mb/s	セカンド (タイプ1-1)	区域内専用	同一収容	0	
				異収容	0	
	23Mb/s	セカンド (タイプ1-2)	区域内専用	同一収容	0	
				異収容	0	
	23Mb/s	セカンド (タイプ2)	区域内専用	同一収容	0	
				異収容	0	
	23Mb/s	エコノミー (タイプ1-1)	区域内専用	同一収容	0	
				異収容	0	
	23Mb/s	エコノミー (タイプ1-2)	区域内専用	同一収容	0	
				異収容	0	
	23Mb/s	エコノミー (タイプ2)	区域内専用	同一収容	0	
				異収容	0	
	24Mb/s		区域内専用	同一収容	0	
				異収容	0	
	24Mb/s	セカンド (タイプ1-1)	区域内専用	同一収容	0	
				異収容	0	
	24Mb/s	セカンド (タイプ1-2)	区域内専用	同一収容	0	
				異収容	0	
	24Mb/s	セカンド (タイプ2)	区域内専用	同一収容	0	
				異収容	0	
	24Mb/s	エコノミー (タイプ1-1)	区域内専用	同一収容	0	
				異収容	0	
	24Mb/s	エコノミー (タイプ1-2)	区域内専用	同一収容	0	
				異収容	0	
	24Mb/s	エコノミー (タイプ2)	区域内専用	同一収容	0	
				異収容	0	
				2	118	
				3	92	
				8	409	

サービス	品目	グレード	専用線形態	①契約回線数	②MA間回線距離	
	31Mb/s		区域内専用	同一収容	0	
				異収容	0	
			県内市外専用		0	0
		県間・接続専用	区域内	0	0	
			区域外	0	0	
	31Mb/s	セカンド (タイプ1-1)	区域内専用	同一収容	0	
			異収容	0		
		県内市外専用		0	0	
		県間・接続専用	区域内	0	0	
			区域外	0	0	
	31Mb/s	セカンド (タイプ1-2)	区域内専用	同一収容	0	
			異収容	0		
		県内市外専用		0	0	
		県間・接続専用	区域内	0	0	
			区域外	0	0	
	31Mb/s	セカンド (タイプ2)	区域内専用	同一収容	0	
			異収容	0		
		県内市外専用		0	0	
		県間・接続専用	区域内	0	0	
			区域外	0	0	
	31Mb/s	エコノミー (タイプ1-1)	区域内専用	同一収容	0	
			異収容	0		
		県内市外専用		0	0	
		県間・接続専用	区域内	0	0	
			区域外	0	0	
	31Mb/s	エコノミー (タイプ1-2)	区域内専用	同一収容	0	
			異収容	0		
		県内市外専用		0	0	
		県間・接続専用	区域内	0	0	
			区域外	0	0	
31Mb/s	エコノミー (タイプ2)	区域内専用	同一収容	0		
		異収容	0			
	県内市外専用		0	0		
	県間・接続専用	区域内	0	0		
		区域外	0	0		
32Mb/s		区域内専用	同一収容	0		
		異収容	0			
	県内市外専用		0	0		
	県間・接続専用	区域内	1	1		
		区域外	10	729		
32Mb/s	セカンド (タイプ1-1)	区域内専用	同一収容	0		
		異収容	0			
	県内市外専用		0	0		
	県間・接続専用	区域内	0	0		
		区域外	0	0		
32Mb/s	セカンド (タイプ1-2)	区域内専用	同一収容	0		
		異収容	0			
	県内市外専用		0	0		
	県間・接続専用	区域内	0	0		
		区域外	0	0		
32Mb/s	セカンド (タイプ2)	区域内専用	同一収容	0		
		異収容	0			
	県内市外専用		0	0		
	県間・接続専用	区域内	0	0		
		区域外	0	0		
32Mb/s	エコノミー (タイプ1-1)	区域内専用	同一収容	0		
		異収容	0			
	県内市外専用		0	0		
	県間・接続専用	区域内	0	0		
		区域外	0	0		
32Mb/s	エコノミー (タイプ1-2)	区域内専用	同一収容	0		
		異収容	0			
	県内市外専用		0	0		
	県間・接続専用	区域内	0	0		
		区域外	0	0		
32Mb/s	エコノミー (タイプ2)	区域内専用	同一収容	0		
		異収容	0			
	県内市外専用		0	0		
	県間・接続専用	区域内	2	2		
		区域外	18	631		
33Mb/s		区域内専用	同一収容	0		
		異収容	0			
	県内市外専用		0	0		
	県間・接続専用	区域内	0	0		
		区域外	2	31		
33Mb/s	セカンド (タイプ1-1)	区域内専用	同一収容	0		
		異収容	0			
	県内市外専用		0	0		
	県間・接続専用	区域内	0	0		
		区域外	0	0		
33Mb/s	セカンド (タイプ1-2)	区域内専用	同一収容	0		
		異収容	0			
	県内市外専用		0	0		
	県間・接続専用	区域内	0	0		
		区域外	0	0		
33Mb/s	セカンド (タイプ2)	区域内専用	同一収容	0		
		異収容	0			
	県内市外専用		0	0		
	県間・接続専用	区域内	0	0		
		区域外	0	0		
33Mb/s	エコノミー (タイプ1-1)	区域内専用	同一収容	0		
		異収容	0			
	県内市外専用		0	0		
	県間・接続専用	区域内	0	0		
		区域外	0	0		
33Mb/s	エコノミー (タイプ1-2)	区域内専用	同一収容	0		
		異収容	0			
	県内市外専用		0	0		
	県間・接続専用	区域内	0	0		
		区域外	0	0		
33Mb/s	エコノミー (タイプ2)	区域内専用	同一収容	0		
		異収容	0			
	県内市外専用		0	0		
	県間・接続専用	区域内	0	0		
		区域外	1	56		

サービス	品目	グレード	専用線形態	①契約回線数	②MA間回線距離	
	37Mb/s		区域内専用	同一収容	0	
				異収容	0	
			県内市外専用	0	0	
	県間・接続専用	区域内	0	0		
		区域外	0	0		
	37Mb/s	セカンド (タイプ1-1)	区域内専用	同一収容	0	
				異収容	0	
			県内市外専用	0	0	
	県間・接続専用	区域内	0	0		
		区域外	0	0		
	37Mb/s	セカンド (タイプ1-2)	区域内専用	同一収容	0	
				異収容	0	
			県内市外専用	0	0	
	県間・接続専用	区域内	0	0		
		区域外	0	0		
	37Mb/s	セカンド (タイプ2)	区域内専用	同一収容	0	
				異収容	0	
			県内市外専用	0	0	
	県間・接続専用	区域内	0	0		
		区域外	0	0		
	37Mb/s	エコノミー (タイプ1-1)	区域内専用	同一収容	0	
				異収容	0	
			県内市外専用	0	0	
	県間・接続専用	区域内	0	0		
区域外		0	0			
37Mb/s	エコノミー (タイプ1-2)	区域内専用	同一収容	0		
			異収容	0		
		県内市外専用	0	0		
県間・接続専用	区域内	0	0			
	区域外	0	0			
37Mb/s	エコノミー (タイプ2)	区域内専用	同一収容	0		
			異収容	0		
		県内市外専用	0	0		
県間・接続専用	区域内	2	0			
	区域外	0	0			
38Mb/s		区域内専用	同一収容	0		
			異収容	0		
		県内市外専用	0	0		
県間・接続専用	区域内	0	0			
	区域外	0	0			
38Mb/s	セカンド (タイプ1-1)	区域内専用	同一収容	0		
			異収容	0		
		県内市外専用	0	0		
県間・接続専用	区域内	0	0			
	区域外	0	0			
38Mb/s	セカンド (タイプ1-2)	区域内専用	同一収容	0		
			異収容	0		
		県内市外専用	0	0		
県間・接続専用	区域内	0	0			
	区域外	0	0			
38Mb/s	セカンド (タイプ2)	区域内専用	同一収容	0		
			異収容	0		
		県内市外専用	0	0		
県間・接続専用	区域内	0	0			
	区域外	0	0			
38Mb/s	エコノミー (タイプ1-1)	区域内専用	同一収容	0		
			異収容	0		
		県内市外専用	0	0		
県間・接続専用	区域内	0	0			
	区域外	0	0			
38Mb/s	エコノミー (タイプ1-2)	区域内専用	同一収容	0		
			異収容	0		
		県内市外専用	0	0		
県間・接続専用	区域内	0	0			
	区域外	0	0			
38Mb/s	エコノミー (タイプ2)	区域内専用	同一収容	0		
			異収容	0		
		県内市外専用	0	0		
県間・接続専用	区域内	0	0			
	区域外	0	0			
39Mb/s		区域内専用	同一収容	0		
			異収容	0		
		県内市外専用	0	0		
県間・接続専用	区域内	0	0			
	区域外	0	0			
39Mb/s	セカンド (タイプ1-1)	区域内専用	同一収容	0		
			異収容	0		
		県内市外専用	0	0		
県間・接続専用	区域内	0	0			
	区域外	0	0			
39Mb/s	セカンド (タイプ1-2)	区域内専用	同一収容	0		
			異収容	0		
		県内市外専用	0	0		
県間・接続専用	区域内	0	0			
	区域外	0	0			
39Mb/s	セカンド (タイプ2)	区域内専用	同一収容	0		
			異収容	0		
		県内市外専用	0	0		
県間・接続専用	区域内	0	0			
	区域外	0	0			
39Mb/s	エコノミー (タイプ1-1)	区域内専用	同一収容	0		
			異収容	0		
		県内市外専用	0	0		
県間・接続専用	区域内	0	0			
	区域外	0	0			
39Mb/s	エコノミー (タイプ1-2)	区域内専用	同一収容	0		
			異収容	0		
		県内市外専用	0	0		
県間・接続専用	区域内	0	0			
	区域外	0	0			
39Mb/s	エコノミー (タイプ2)	区域内専用	同一収容	0		
			異収容	0		
		県内市外専用	0	0		
県間・接続専用	区域内	0	0			
	区域外	1	22			

サービス	品目	グレード	専用線形態	①契約回線数	②MA間回線距離	
	40Mb/s		区域内専用	同一収容	0	
				異収容	0	
			県内市外専用		0	0
	40Mb/s	セカンド (タイプ1-1)	区域内専用	同一収容	0	
				異収容	0	
			県内市外専用		0	0
	40Mb/s	セカンド (タイプ1-2)	区域内専用	同一収容	0	
				異収容	0	
			県内市外専用		0	0
	40Mb/s	セカンド (タイプ2)	区域内専用	同一収容	0	
				異収容	0	
			県内市外専用		0	0
	40Mb/s	エコノミー (タイプ1-1)	区域内専用	同一収容	0	
				異収容	0	
			県内市外専用		0	0
	40Mb/s	エコノミー (タイプ1-2)	区域内専用	同一収容	0	
				異収容	0	
			県内市外専用		0	0
	40Mb/s	エコノミー (タイプ2)	区域内専用	同一収容	0	
				異収容	0	
			県内市外専用		0	0
	41Mb/s		区域内専用	同一収容	0	
				異収容	0	
			県内市外専用		0	0
	41Mb/s	セカンド (タイプ1-1)	区域内専用	同一収容	0	
				異収容	0	
			県内市外専用		0	0
	41Mb/s	セカンド (タイプ1-2)	区域内専用	同一収容	0	
				異収容	0	
			県内市外専用		0	0
	41Mb/s	セカンド (タイプ2)	区域内専用	同一収容	0	
				異収容	0	
			県内市外専用		0	0
	41Mb/s	エコノミー (タイプ1-1)	区域内専用	同一収容	0	
				異収容	0	
			県内市外専用		0	0
	41Mb/s	エコノミー (タイプ1-2)	区域内専用	同一収容	0	
				異収容	0	
			県内市外専用		0	0
	41Mb/s	エコノミー (タイプ2)	区域内専用	同一収容	0	
				異収容	0	
			県内市外専用		0	0
	42Mb/s		区域内専用	同一収容	0	
				異収容	0	
			県内市外専用		0	0
	42Mb/s	セカンド (タイプ1-1)	区域内専用	同一収容	0	
				異収容	0	
			県内市外専用		0	0
	42Mb/s	セカンド (タイプ1-2)	区域内専用	同一収容	0	
				異収容	0	
			県内市外専用		0	0
	42Mb/s	セカンド (タイプ2)	区域内専用	同一収容	0	
				異収容	0	
			県内市外専用		0	0
	42Mb/s	エコノミー (タイプ1-1)	区域内専用	同一収容	0	
				異収容	0	
			県内市外専用		0	0
	42Mb/s	エコノミー (タイプ1-2)	区域内専用	同一収容	0	
				異収容	0	
			県内市外専用		0	0
	42Mb/s	エコノミー (タイプ2)	区域内専用	同一収容	0	
				異収容	0	
			県内市外専用		0	0

サービス	品目	グレード	専用線形態	①契約回線数	②MA間回線距離	
	43Mb/s		区域内専用	同一収容	0	
				異収容	0	
			県内市外専用		0	
	43Mb/s	セカンド (タイプ1-1)	区域内専用	同一収容	0	
				異収容	0	
			県内市外専用		0	
	43Mb/s	セカンド (タイプ1-2)	区域内専用	同一収容	0	
				異収容	0	
			県内市外専用		0	
	43Mb/s	セカンド (タイプ2)	区域内専用	同一収容	0	
				異収容	0	
			県内市外専用		0	
	43Mb/s	エコノミー (タイプ1-1)	区域内専用	同一収容	0	
				異収容	0	
			県内市外専用		0	
	43Mb/s	エコノミー (タイプ1-2)	区域内専用	同一収容	0	
				異収容	0	
			県内市外専用		0	
	43Mb/s	エコノミー (タイプ2)	区域内専用	同一収容	0	
				異収容	0	
			県内市外専用		0	
	44Mb/s		区域内専用	同一収容	0	
				異収容	0	
			県内市外専用		0	
44Mb/s	セカンド (タイプ1-1)	区域内専用	同一収容	0		
			異収容	0		
		県内市外専用		0		
44Mb/s	セカンド (タイプ1-2)	区域内専用	同一収容	0		
			異収容	0		
		県内市外専用		0		
44Mb/s	セカンド (タイプ2)	区域内専用	同一収容	0		
			異収容	0		
		県内市外専用		0		
44Mb/s	エコノミー (タイプ1-1)	区域内専用	同一収容	0		
			異収容	0		
		県内市外専用		0		
44Mb/s	エコノミー (タイプ1-2)	区域内専用	同一収容	0		
			異収容	0		
		県内市外専用		0		
44Mb/s	エコノミー (タイプ2)	区域内専用	同一収容	0		
			異収容	0		
		県内市外専用		0		
45Mb/s		区域内専用	同一収容	0		
			異収容	0		
		県内市外専用		0		
45Mb/s	セカンド (タイプ1-1)	区域内専用	同一収容	0		
			異収容	0		
		県内市外専用		0		
45Mb/s	セカンド (タイプ1-2)	区域内専用	同一収容	0		
			異収容	0		
		県内市外専用		0		
45Mb/s	セカンド (タイプ2)	区域内専用	同一収容	0		
			異収容	0		
		県内市外専用		0		
45Mb/s	エコノミー (タイプ1-1)	区域内専用	同一収容	0		
			異収容	0		
		県内市外専用		0		
45Mb/s	エコノミー (タイプ1-2)	区域内専用	同一収容	0		
			異収容	0		
		県内市外専用		0		
45Mb/s	エコノミー (タイプ2)	区域内専用	同一収容	0		
			異収容	0		
		県内市外専用		0		

サービス	品目	グレード	専用線形態	①契約回線数	②MA間回線距離	
	46Mb/s		区域内専用	同一収容	0	
				異収容	0	
			県内市外専用		0	0
	46Mb/s	セカンド (タイプ1-1)	区域内専用	同一収容	0	
				異収容	0	
			県間・接続専用	区域内	0	0
	46Mb/s	セカンド (タイプ1-2)	区域内専用	同一収容	0	
				異収容	0	
			県間・接続専用	区域内	0	0
	46Mb/s	セカンド (タイプ2)	区域内専用	同一収容	0	
				異収容	0	
			県間・接続専用	区域内	0	0
	46Mb/s	エコノミー (タイプ1-1)	区域内専用	同一収容	0	
				異収容	0	
			県間・接続専用	区域内	0	0
	46Mb/s	エコノミー (タイプ1-2)	区域内専用	同一収容	0	
				異収容	0	
			県間・接続専用	区域内	0	0
	46Mb/s	エコノミー (タイプ2)	区域内専用	同一収容	0	
				異収容	0	
			県間・接続専用	区域内	0	0
	47Mb/s		区域内専用	同一収容	0	
				異収容	0	
			県間・接続専用	区域内	0	0
	47Mb/s	セカンド (タイプ1-1)	区域内専用	同一収容	0	
				異収容	0	
			県間・接続専用	区域内	0	0
	47Mb/s	セカンド (タイプ1-2)	区域内専用	同一収容	0	
				異収容	0	
			県間・接続専用	区域内	0	0
	47Mb/s	セカンド (タイプ2)	区域内専用	同一収容	0	
				異収容	0	
			県間・接続専用	区域内	0	0
	47Mb/s	エコノミー (タイプ1-1)	区域内専用	同一収容	0	
				異収容	0	
			県間・接続専用	区域内	0	0
	47Mb/s	エコノミー (タイプ1-2)	区域内専用	同一収容	0	
				異収容	0	
			県間・接続専用	区域内	0	0
	47Mb/s	エコノミー (タイプ2)	区域内専用	同一収容	0	
				異収容	0	
			県間・接続専用	区域内	0	0
	48Mb/s		区域内専用	同一収容	0	
				異収容	0	
			県間・接続専用	区域内	0	0
	48Mb/s	セカンド (タイプ1-1)	区域内専用	同一収容	0	
				異収容	0	
			県間・接続専用	区域内	0	0
	48Mb/s	セカンド (タイプ1-2)	区域内専用	同一収容	0	
				異収容	0	
			県間・接続専用	区域内	0	0
	48Mb/s	セカンド (タイプ2)	区域内専用	同一収容	0	
				異収容	0	
			県間・接続専用	区域内	0	0
	48Mb/s	エコノミー (タイプ1-1)	区域内専用	同一収容	0	
				異収容	0	
			県間・接続専用	区域内	0	0
	48Mb/s	エコノミー (タイプ1-2)	区域内専用	同一収容	0	
				異収容	0	
			県間・接続専用	区域内	0	0
	48Mb/s	エコノミー (タイプ2)	区域内専用	同一収容	0	
				異収容	0	
			県間・接続専用	区域内	0	0

サービス	品目	グレード	専用線形態	①契約回線数	②MA間回線距離
	52Mb/s		区域内専用	同一収容	0
				異収容	0
			県内市外専用		0
	52Mb/s	セカンド (タイプ1-1)	区域内専用	同一収容	0
				異収容	0
			県内市外専用		0
	52Mb/s	セカンド (タイプ1-2)	区域内専用	同一収容	0
				異収容	0
			県内市外専用		0
	52Mb/s	セカンド (タイプ2)	区域内専用	同一収容	0
				異収容	0
			県内市外専用		0
	52Mb/s	エコノミー (タイプ1-1)	区域内専用	同一収容	0
				異収容	0
			県内市外専用		0
	52Mb/s	エコノミー (タイプ1-2)	区域内専用	同一収容	0
				異収容	0
			県内市外専用		0
	52Mb/s	エコノミー (タイプ2)	区域内専用	同一収容	0
				異収容	0
			県内市外専用		0
	53Mb/s		区域内専用	同一収容	0
				異収容	0
			県内市外専用		0
	53Mb/s	セカンド (タイプ1-1)	区域内専用	同一収容	0
				異収容	0
			県内市外専用		0
	53Mb/s	セカンド (タイプ1-2)	区域内専用	同一収容	0
				異収容	0
			県内市外専用		0
	53Mb/s	セカンド (タイプ2)	区域内専用	同一収容	0
				異収容	0
			県内市外専用		0
	53Mb/s	エコノミー (タイプ1-1)	区域内専用	同一収容	0
				異収容	0
			県内市外専用		0
	53Mb/s	エコノミー (タイプ1-2)	区域内専用	同一収容	0
				異収容	0
			県内市外専用		0
	53Mb/s	エコノミー (タイプ2)	区域内専用	同一収容	0
				異収容	0
			県内市外専用		0
	54Mb/s		区域内専用	同一収容	0
				異収容	0
			県内市外専用		0
	54Mb/s	セカンド (タイプ1-1)	区域内専用	同一収容	0
				異収容	0
			県内市外専用		0
	54Mb/s	セカンド (タイプ1-2)	区域内専用	同一収容	0
				異収容	0
			県内市外専用		0
	54Mb/s	セカンド (タイプ2)	区域内専用	同一収容	0
				異収容	0
			県内市外専用		0
	54Mb/s	エコノミー (タイプ1-1)	区域内専用	同一収容	0
				異収容	0
			県内市外専用		0
	54Mb/s	エコノミー (タイプ1-2)	区域内専用	同一収容	0
				異収容	0
			県内市外専用		0
	54Mb/s	エコノミー (タイプ2)	区域内専用	同一収容	0
				異収容	0
			県内市外専用		0

サービス	品目	グレード	専用線形態	①契約回線数	②MA間回線距離	
	58Mb/s		区域内専用	同一収容	0	
				異収容	0	
			県内市外専用		0	0
	58Mb/s	セカンド (タイプ1-1)	区域内専用	同一収容	0	
				異収容	0	
			県内市外専用		0	0
	58Mb/s	セカンド (タイプ1-2)	区域内専用	同一収容	0	
				異収容	0	
			県内市外専用		0	0
	58Mb/s	セカンド (タイプ2)	区域内専用	同一収容	0	
				異収容	0	
			県内市外専用		0	0
	58Mb/s	エコノミー (タイプ1-1)	区域内専用	同一収容	0	
				異収容	0	
			県内市外専用		0	0
	58Mb/s	エコノミー (タイプ1-2)	区域内専用	同一収容	0	
				異収容	0	
			県内市外専用		0	0
	58Mb/s	エコノミー (タイプ2)	区域内専用	同一収容	0	
				異収容	0	
			県内市外専用		0	0
	59Mb/s		区域内専用	同一収容	0	
				異収容	0	
			県内市外専用		0	0
	59Mb/s	セカンド (タイプ1-1)	区域内専用	同一収容	0	
				異収容	0	
			県内市外専用		0	0
	59Mb/s	セカンド (タイプ1-2)	区域内専用	同一収容	0	
				異収容	0	
			県内市外専用		0	0
	59Mb/s	セカンド (タイプ2)	区域内専用	同一収容	0	
				異収容	0	
			県内市外専用		0	0
	59Mb/s	エコノミー (タイプ1-1)	区域内専用	同一収容	0	
				異収容	0	
			県内市外専用		0	0
	59Mb/s	エコノミー (タイプ1-2)	区域内専用	同一収容	0	
				異収容	0	
			県内市外専用		0	0
	59Mb/s	エコノミー (タイプ2)	区域内専用	同一収容	0	
				異収容	0	
			県内市外専用		0	0
	60Mb/s		区域内専用	同一収容	0	
				異収容	0	
			県内市外専用		0	0
	60Mb/s	セカンド (タイプ1-1)	区域内専用	同一収容	0	
				異収容	0	
			県内市外専用		0	0
	60Mb/s	セカンド (タイプ1-2)	区域内専用	同一収容	0	
				異収容	0	
			県内市外専用		0	0
	60Mb/s	セカンド (タイプ2)	区域内専用	同一収容	0	
				異収容	0	
			県内市外専用		0	0
	60Mb/s	エコノミー (タイプ1-1)	区域内専用	同一収容	0	
				異収容	0	
			県内市外専用		0	0
	60Mb/s	エコノミー (タイプ1-2)	区域内専用	同一収容	0	
				異収容	0	
			県内市外専用		0	0
	60Mb/s	エコノミー (タイプ2)	区域内専用	同一収容	0	
				異収容	0	
			県内市外専用		0	0

サービス	品目	グレード	専用線形態	①契約回線数	②MA間回線距離
	61Mb/s		区域内専用	同一収容	0
				異収容	0
			県内市外専用		0
	61Mb/s	セカンド (タイプ1-1)	区域内専用	同一収容	0
				異収容	0
			県内市外専用		0
	61Mb/s	セカンド (タイプ1-2)	区域内専用	同一収容	0
				異収容	0
			県内市外専用		0
	61Mb/s	セカンド (タイプ2)	区域内専用	同一収容	0
				異収容	0
			県内市外専用		0
	61Mb/s	エコノミー (タイプ1-1)	区域内専用	同一収容	0
				異収容	0
			県内市外専用		0
	61Mb/s	エコノミー (タイプ1-2)	区域内専用	同一収容	0
				異収容	0
			県内市外専用		0
	61Mb/s	エコノミー (タイプ2)	区域内専用	同一収容	0
				異収容	0
			県内市外専用		0
	62Mb/s		区域内専用	同一収容	0
				異収容	0
			県内市外専用		0
	62Mb/s	セカンド (タイプ1-1)	区域内専用	同一収容	0
				異収容	0
			県内市外専用		0
	62Mb/s	セカンド (タイプ1-2)	区域内専用	同一収容	0
				異収容	0
			県内市外専用		0
	62Mb/s	セカンド (タイプ2)	区域内専用	同一収容	0
				異収容	0
			県内市外専用		0
	62Mb/s	エコノミー (タイプ1-1)	区域内専用	同一収容	0
				異収容	0
			県内市外専用		0
	62Mb/s	エコノミー (タイプ1-2)	区域内専用	同一収容	0
				異収容	0
			県内市外専用		0
	62Mb/s	エコノミー (タイプ2)	区域内専用	同一収容	0
				異収容	0
			県内市外専用		0
	63Mb/s		区域内専用	同一収容	0
				異収容	0
			県内市外専用		0
	63Mb/s	セカンド (タイプ1-1)	区域内専用	同一収容	0
				異収容	0
			県内市外専用		0
	63Mb/s	セカンド (タイプ1-2)	区域内専用	同一収容	0
				異収容	0
			県内市外専用		0
	63Mb/s	セカンド (タイプ2)	区域内専用	同一収容	0
				異収容	0
			県内市外専用		0
	63Mb/s	エコノミー (タイプ1-1)	区域内専用	同一収容	0
				異収容	0
			県内市外専用		0
	63Mb/s	エコノミー (タイプ1-2)	区域内専用	同一収容	0
				異収容	0
			県内市外専用		0
	63Mb/s	エコノミー (タイプ2)	区域内専用	同一収容	0
				異収容	0
			県内市外専用		0

サービス	品目	グレード	専用線形態	①契約回線数	②MA間回線距離	
	64Mb/s		区域内専用	同一収容	0	
				異収容	0	
			県内市外専用		0	0
	64Mb/s	セカンド (タイプ1-1)	区域内専用	同一収容	0	
				異収容	0	
			県内市外専用		0	0
	64Mb/s	セカンド (タイプ1-2)	区域内専用	同一収容	0	
				異収容	0	
			県内市外専用		0	0
	64Mb/s	セカンド (タイプ2)	区域内専用	同一収容	0	
				異収容	0	
			県内市外専用		0	0
	64Mb/s	エコノミー (タイプ1-1)	区域内専用	同一収容	0	
				異収容	0	
			県内市外専用		0	0
	64Mb/s	エコノミー (タイプ1-2)	区域内専用	同一収容	0	
				異収容	0	
			県内市外専用		0	0
	64Mb/s	エコノミー (タイプ2)	区域内専用	同一収容	0	
				異収容	0	
			県内市外専用		0	0
65Mb/s		区域内専用	同一収容	0		
			異収容	0		
		県内市外専用		0	0	
65Mb/s	セカンド (タイプ1-1)	区域内専用	同一収容	0		
			異収容	0		
		県内市外専用		0	0	
65Mb/s	セカンド (タイプ1-2)	区域内専用	同一収容	0		
			異収容	0		
		県内市外専用		0	0	
65Mb/s	セカンド (タイプ2)	区域内専用	同一収容	0		
			異収容	0		
		県内市外専用		0	0	
65Mb/s	エコノミー (タイプ1-1)	区域内専用	同一収容	0		
			異収容	0		
		県内市外専用		0	0	
65Mb/s	エコノミー (タイプ1-2)	区域内専用	同一収容	0		
			異収容	0		
		県内市外専用		0	0	
65Mb/s	エコノミー (タイプ2)	区域内専用	同一収容	0		
			異収容	0		
		県内市外専用		0	0	
66Mb/s		区域内専用	同一収容	0		
			異収容	0		
		県内市外専用		0	0	
66Mb/s	セカンド (タイプ1-1)	区域内専用	同一収容	0		
			異収容	0		
		県内市外専用		0	0	
66Mb/s	セカンド (タイプ1-2)	区域内専用	同一収容	0		
			異収容	0		
		県内市外専用		0	0	
66Mb/s	セカンド (タイプ2)	区域内専用	同一収容	0		
			異収容	0		
		県内市外専用		0	0	
66Mb/s	エコノミー (タイプ1-1)	区域内専用	同一収容	0		
			異収容	0		
		県内市外専用		0	0	
66Mb/s	エコノミー (タイプ1-2)	区域内専用	同一収容	0		
			異収容	0		
		県内市外専用		0	0	
66Mb/s	エコノミー (タイプ2)	区域内専用	同一収容	0		
			異収容	0		
		県内市外専用		0	0	

サービス	品目	グレード	専用線形態	①契約回線数	②MA間回線距離	
	70Mb/s		区域内専用	同一収容	0	
				異収容	0	
			県内市外専用		0	0
		県間・接続専用	区域内	0	0	
			区域外	0	0	
	70Mb/s	セカンド (タイプ1-1)	区域内専用	同一収容	0	
			異収容	0		
		県内市外専用		0	0	
		県間・接続専用	区域内	0	0	
			区域外	0	0	
	70Mb/s	セカンド (タイプ1-2)	区域内専用	同一収容	0	
			異収容	0		
		県内市外専用		0	0	
		県間・接続専用	区域内	0	0	
			区域外	0	0	
	70Mb/s	セカンド (タイプ2)	区域内専用	同一収容	0	
			異収容	0		
		県内市外専用		0	0	
		県間・接続専用	区域内	0	0	
			区域外	0	0	
	70Mb/s	エコノミー (タイプ1-1)	区域内専用	同一収容	0	
			異収容	0		
		県内市外専用		0	0	
		県間・接続専用	区域内	0	0	
			区域外	0	0	
	70Mb/s	エコノミー (タイプ1-2)	区域内専用	同一収容	0	
			異収容	0		
		県内市外専用		0	0	
		県間・接続専用	区域内	0	0	
			区域外	0	0	
70Mb/s	エコノミー (タイプ2)	区域内専用	同一収容	0		
		異収容	0			
	県内市外専用		0	0		
	県間・接続専用	区域内	0	2		
		区域外	0	1	20	
71Mb/s		区域内専用	同一収容	0		
		異収容	0			
	県内市外専用		0	0		
	県間・接続専用	区域内	0	0		
		区域外	0	0		
71Mb/s	セカンド (タイプ1-1)	区域内専用	同一収容	0		
		異収容	0			
	県内市外専用		0	0		
	県間・接続専用	区域内	0	0		
		区域外	0	0		
71Mb/s	セカンド (タイプ1-2)	区域内専用	同一収容	0		
		異収容	0			
	県内市外専用		0	0		
	県間・接続専用	区域内	0	0		
		区域外	0	0		
71Mb/s	セカンド (タイプ2)	区域内専用	同一収容	0		
		異収容	0			
	県内市外専用		0	0		
	県間・接続専用	区域内	0	0		
		区域外	0	0		
71Mb/s	エコノミー (タイプ1-1)	区域内専用	同一収容	0		
		異収容	0			
	県内市外専用		0	0		
	県間・接続専用	区域内	0	0		
		区域外	0	0		
71Mb/s	エコノミー (タイプ1-2)	区域内専用	同一収容	0		
		異収容	0			
	県内市外専用		0	0		
	県間・接続専用	区域内	0	0		
		区域外	0	0		
71Mb/s	エコノミー (タイプ2)	区域内専用	同一収容	0		
		異収容	0			
	県内市外専用		0	0		
	県間・接続専用	区域内	0	0		
		区域外	0	0		
72Mb/s		区域内専用	同一収容	0		
		異収容	0			
	県内市外専用		0	0		
	県間・接続専用	区域内	0	0		
		区域外	0	0		
72Mb/s	セカンド (タイプ1-1)	区域内専用	同一収容	0		
		異収容	0			
	県内市外専用		0	0		
	県間・接続専用	区域内	0	0		
		区域外	0	0		
72Mb/s	セカンド (タイプ1-2)	区域内専用	同一収容	0		
		異収容	0			
	県内市外専用		0	0		
	県間・接続専用	区域内	0	0		
		区域外	0	0		
72Mb/s	セカンド (タイプ2)	区域内専用	同一収容	0		
		異収容	0			
	県内市外専用		0	0		
	県間・接続専用	区域内	0	0		
		区域外	0	0		
72Mb/s	エコノミー (タイプ1-1)	区域内専用	同一収容	0		
		異収容	0			
	県内市外専用		0	0		
	県間・接続専用	区域内	0	0		
		区域外	0	0		
72Mb/s	エコノミー (タイプ1-2)	区域内専用	同一収容	0		
		異収容	0			
	県内市外専用		0	0		
	県間・接続専用	区域内	0	0		
		区域外	0	0		
72Mb/s	エコノミー (タイプ2)	区域内専用	同一収容	0		
		異収容	0			
	県内市外専用		0	0		
	県間・接続専用	区域内	0	0		
		区域外	0	0		

サービス	品目	グレード	専用線形態	①契約回線数	②MA間回線距離	
	76Mb/s		区域内専用	同一収容	0	
				異収容	0	
			県内市外専用		0	0
	76Mb/s	セカンド (タイプ1-1)	区域内専用	同一収容	0	
				異収容	0	
			県内市外専用		0	0
	76Mb/s	セカンド (タイプ1-2)	区域内専用	同一収容	0	
				異収容	0	
			県内市外専用		0	0
	76Mb/s	セカンド (タイプ2)	区域内専用	同一収容	0	
				異収容	0	
			県内市外専用		0	0
	76Mb/s	エコノミー (タイプ1-1)	区域内専用	同一収容	0	
				異収容	0	
			県内市外専用		0	0
	76Mb/s	エコノミー (タイプ1-2)	区域内専用	同一収容	0	
				異収容	0	
			県内市外専用		0	0
	76Mb/s	エコノミー (タイプ2)	区域内専用	同一収容	0	
				異収容	0	
			県内市外専用		0	0
	77Mb/s		区域内専用	同一収容	0	
				異収容	0	
			県内市外専用		0	0
	77Mb/s	セカンド (タイプ1-1)	区域内専用	同一収容	0	
				異収容	0	
			県内市外専用		0	0
	77Mb/s	セカンド (タイプ1-2)	区域内専用	同一収容	0	
				異収容	0	
			県内市外専用		0	0
	77Mb/s	セカンド (タイプ2)	区域内専用	同一収容	0	
				異収容	0	
			県内市外専用		0	0
	77Mb/s	エコノミー (タイプ1-1)	区域内専用	同一収容	0	
				異収容	0	
			県内市外専用		0	0
	77Mb/s	エコノミー (タイプ1-2)	区域内専用	同一収容	0	
				異収容	0	
			県内市外専用		0	0
	77Mb/s	エコノミー (タイプ2)	区域内専用	同一収容	0	
				異収容	0	
			県内市外専用		0	0
	78Mb/s		区域内専用	同一収容	0	
				異収容	0	
			県内市外専用		0	0
	78Mb/s	セカンド (タイプ1-1)	区域内専用	同一収容	0	
				異収容	0	
			県内市外専用		0	0
	78Mb/s	セカンド (タイプ1-2)	区域内専用	同一収容	0	
				異収容	0	
			県内市外専用		0	0
	78Mb/s	セカンド (タイプ2)	区域内専用	同一収容	0	
				異収容	0	
			県内市外専用		0	0
	78Mb/s	エコノミー (タイプ1-1)	区域内専用	同一収容	0	
				異収容	0	
			県内市外専用		0	0
	78Mb/s	エコノミー (タイプ1-2)	区域内専用	同一収容	0	
				異収容	0	
			県内市外専用		0	0
	78Mb/s	エコノミー (タイプ2)	区域内専用	同一収容	0	
				異収容	0	
			県内市外専用		0	0

サービス	品目	グレード	専用線形態	①契約回線数	②MA間回線距離
	85Mb/s		区域内専用	同一収容	0
				異収容	0
			県内市外専用		0
	85Mb/s	セカンド (タイプ1-1)	区域内専用	同一収容	0
				異収容	0
			県内市外専用		0
	85Mb/s	セカンド (タイプ1-2)	区域内専用	同一収容	0
				異収容	0
			県内市外専用		0
	85Mb/s	セカンド (タイプ2)	区域内専用	同一収容	0
				異収容	0
			県内市外専用		0
	85Mb/s	エコノミー (タイプ1-1)	区域内専用	同一収容	0
				異収容	0
			県内市外専用		0
	85Mb/s	エコノミー (タイプ1-2)	区域内専用	同一収容	0
				異収容	0
			県内市外専用		0
	85Mb/s	エコノミー (タイプ2)	区域内専用	同一収容	0
				異収容	0
			県内市外専用		0
	86Mb/s		区域内専用	同一収容	0
				異収容	0
			県内市外専用		0
	86Mb/s	セカンド (タイプ1-1)	区域内専用	同一収容	0
				異収容	0
			県内市外専用		0
	86Mb/s	セカンド (タイプ1-2)	区域内専用	同一収容	0
				異収容	0
			県内市外専用		0
	86Mb/s	セカンド (タイプ2)	区域内専用	同一収容	0
				異収容	0
			県内市外専用		0
	86Mb/s	エコノミー (タイプ1-1)	区域内専用	同一収容	0
				異収容	0
			県内市外専用		0
	86Mb/s	エコノミー (タイプ1-2)	区域内専用	同一収容	0
				異収容	0
			県内市外専用		0
	86Mb/s	エコノミー (タイプ2)	区域内専用	同一収容	0
				異収容	0
			県内市外専用		0
	87Mb/s		区域内専用	同一収容	0
				異収容	0
			県内市外専用		0
	87Mb/s	セカンド (タイプ1-1)	区域内専用	同一収容	0
				異収容	0
			県内市外専用		0
	87Mb/s	セカンド (タイプ1-2)	区域内専用	同一収容	0
				異収容	0
			県内市外専用		0
	87Mb/s	セカンド (タイプ2)	区域内専用	同一収容	0
				異収容	0
			県内市外専用		0
	87Mb/s	エコノミー (タイプ1-1)	区域内専用	同一収容	0
				異収容	0
			県内市外専用		0
	87Mb/s	エコノミー (タイプ1-2)	区域内専用	同一収容	0
				異収容	0
			県内市外専用		0
	87Mb/s	エコノミー (タイプ2)	区域内専用	同一収容	0
				異収容	0
			県内市外専用		0

サービス	品目	グレード	専用線形態	①契約回線数	②MA間回線距離	
	88Mb/s		区域内専用	同一収容	0	
				異収容	0	
			県内市外専用		0	0
	88Mb/s	セカンド (タイプ1-1)	区域内専用	同一収容	0	
				異収容	0	
			県内市外専用		0	0
	88Mb/s	セカンド (タイプ1-2)	区域内専用	同一収容	0	
				異収容	0	
			県内市外専用		0	0
	88Mb/s	セカンド (タイプ2)	区域内専用	同一収容	0	
				異収容	0	
			県内市外専用		0	0
	88Mb/s	エコノミー (タイプ1-1)	区域内専用	同一収容	0	
				異収容	0	
			県内市外専用		0	0
	88Mb/s	エコノミー (タイプ1-2)	区域内専用	同一収容	0	
				異収容	0	
			県内市外専用		0	0
	88Mb/s	エコノミー (タイプ2)	区域内専用	同一収容	0	
				異収容	0	
			県内市外専用		0	0
	89Mb/s		区域内専用	同一収容	0	
				異収容	0	
			県内市外専用		0	0
	89Mb/s	セカンド (タイプ1-1)	区域内専用	同一収容	0	
				異収容	0	
			県内市外専用		0	0
	89Mb/s	セカンド (タイプ1-2)	区域内専用	同一収容	0	
				異収容	0	
			県内市外専用		0	0
	89Mb/s	セカンド (タイプ2)	区域内専用	同一収容	0	
				異収容	0	
			県内市外専用		0	0
	89Mb/s	エコノミー (タイプ1-1)	区域内専用	同一収容	0	
				異収容	0	
			県内市外専用		0	0
	89Mb/s	エコノミー (タイプ1-2)	区域内専用	同一収容	0	
				異収容	0	
			県内市外専用		0	0
	89Mb/s	エコノミー (タイプ2)	区域内専用	同一収容	0	
				異収容	0	
			県内市外専用		0	0
	90Mb/s		区域内専用	同一収容	0	
				異収容	0	
			県内市外専用		0	0
	90Mb/s	セカンド (タイプ1-1)	区域内専用	同一収容	0	
				異収容	0	
			県内市外専用		0	0
	90Mb/s	セカンド (タイプ1-2)	区域内専用	同一収容	0	
				異収容	0	
			県内市外専用		0	0
	90Mb/s	セカンド (タイプ2)	区域内専用	同一収容	0	
				異収容	0	
			県内市外専用		0	0
	90Mb/s	エコノミー (タイプ1-1)	区域内専用	同一収容	0	
				異収容	0	
			県内市外専用		0	0
	90Mb/s	エコノミー (タイプ1-2)	区域内専用	同一収容	0	
				異収容	0	
			県内市外専用		0	0
	90Mb/s	エコノミー (タイプ2)	区域内専用	同一収容	0	
				異収容	0	
			県内市外専用		0	0

サービス	品目	グレード	専用線形態	①契約回線数	②MA間回線距離	
	91Mb/s		区域内専用	同一収容	0	
				異収容	0	
			県内市外専用		0	0
		セカンド (タイプ1-1)	区域内専用	同一収容	0	
			異収容	0		
	県内市外専用			0	0	
		セカンド (タイプ1-2)	区域内専用	同一収容	0	
			異収容	0		
	県内市外専用			0	0	
		セカンド (タイプ2)	区域内専用	同一収容	0	
			異収容	0		
	県内市外専用			0	0	
		エコノミー (タイプ1-1)	区域内専用	同一収容	0	
			異収容	0		
	県内市外専用			0	0	
		エコノミー (タイプ1-2)	区域内専用	同一収容	0	
			異収容	0		
	県内市外専用			0	0	
		エコノミー (タイプ2)	区域内専用	同一収容	0	
			異収容	0		
	県内市外専用			0	0	
		92Mb/s	区域内専用	同一収容	0	
			異収容	0		
	県内市外専用			0	0	
	セカンド (タイプ1-1)	区域内専用	同一収容	0		
		異収容	0			
県内市外専用			0	0		
	セカンド (タイプ1-2)	区域内専用	同一収容	0		
		異収容	0			
県内市外専用			0	0		
	セカンド (タイプ2)	区域内専用	同一収容	0		
		異収容	0			
県内市外専用			0	0		
	エコノミー (タイプ1-1)	区域内専用	同一収容	0		
		異収容	0			
県内市外専用			0	0		
	エコノミー (タイプ1-2)	区域内専用	同一収容	0		
		異収容	0			
県内市外専用			0	0		
	エコノミー (タイプ2)	区域内専用	同一収容	0		
		異収容	0			
県内市外専用			0	0		
	93Mb/s	区域内専用	同一収容	0		
		異収容	0			
県内市外専用			0	0		
	セカンド (タイプ1-1)	区域内専用	同一収容	0		
		異収容	0			
県内市外専用			0	0		
	セカンド (タイプ1-2)	区域内専用	同一収容	0		
		異収容	0			
県内市外専用			0	0		
	セカンド (タイプ2)	区域内専用	同一収容	0		
		異収容	0			
県内市外専用			0	0		
	エコノミー (タイプ1-1)	区域内専用	同一収容	0		
		異収容	0			
県内市外専用			0	0		
	エコノミー (タイプ1-2)	区域内専用	同一収容	0		
		異収容	0			
県内市外専用			0	0		
	エコノミー (タイプ2)	区域内専用	同一収容	0		
		異収容	0			
県内市外専用			0	0		

サービス	品目	グレード	専用線形態	①契約回線数	②MA間回線距離
	97Mb/s		区域内専用	同一収容	0
				異収容	0
			県内市外専用		0
	97Mb/s	セカンド (タイプ1-1)	区域内専用	同一収容	0
				異収容	0
			県内市外専用		0
	97Mb/s	セカンド (タイプ1-2)	区域内専用	同一収容	0
				異収容	0
			県内市外専用		0
	97Mb/s	セカンド (タイプ2)	区域内専用	同一収容	0
				異収容	0
			県内市外専用		0
	97Mb/s	エコノミー (タイプ1-1)	区域内専用	同一収容	0
				異収容	0
			県内市外専用		0
	97Mb/s	エコノミー (タイプ1-2)	区域内専用	同一収容	0
				異収容	0
			県内市外専用		0
	97Mb/s	エコノミー (タイプ2)	区域内専用	同一収容	0
				異収容	0
			県内市外専用		0
	98Mb/s		区域内専用	同一収容	0
				異収容	0
			県内市外専用		0
	98Mb/s	セカンド (タイプ1-1)	区域内専用	同一収容	0
				異収容	0
			県内市外専用		0
	98Mb/s	セカンド (タイプ1-2)	区域内専用	同一収容	0
				異収容	0
			県内市外専用		0
	98Mb/s	セカンド (タイプ2)	区域内専用	同一収容	0
				異収容	0
			県内市外専用		0
	98Mb/s	エコノミー (タイプ1-1)	区域内専用	同一収容	0
				異収容	0
			県内市外専用		0
	98Mb/s	エコノミー (タイプ1-2)	区域内専用	同一収容	0
				異収容	0
			県内市外専用		0
	98Mb/s	エコノミー (タイプ2)	区域内専用	同一収容	0
				異収容	0
			県内市外専用		0
	99Mb/s		区域内専用	同一収容	0
				異収容	0
			県内市外専用		0
	99Mb/s	セカンド (タイプ1-1)	区域内専用	同一収容	0
				異収容	0
			県内市外専用		0
	99Mb/s	セカンド (タイプ1-2)	区域内専用	同一収容	0
				異収容	0
			県内市外専用		0
	99Mb/s	セカンド (タイプ2)	区域内専用	同一収容	0
				異収容	0
			県内市外専用		0
	99Mb/s	エコノミー (タイプ1-1)	区域内専用	同一収容	0
				異収容	0
			県内市外専用		0
	99Mb/s	エコノミー (タイプ1-2)	区域内専用	同一収容	0
				異収容	0
			県内市外専用		0
	99Mb/s	エコノミー (タイプ2)	区域内専用	同一収容	0
				異収容	0
			県内市外専用		0

サービス	品目	グレード	専用線形態	①契約回線数	②MA間回線距離		
	103Mb/s		区域内専用	同一収容	0		
				異収容	0		
			県内市外専用		0	0	
		103Mb/s	セカンド (タイプ1-1)	区域内専用	同一収容	0	
				異収容	0		
	県内市外専用				0	0	
		103Mb/s	セカンド (タイプ1-2)	区域内専用	同一収容	0	
				異収容	0		
	県内市外専用				0	0	
		103Mb/s	セカンド (タイプ2)	区域内専用	同一収容	0	
				異収容	0		
	県内市外専用				0	0	
		103Mb/s	エコノミー (タイプ1-1)	区域内専用	同一収容	0	
				異収容	0		
	県内市外専用				0	0	
		103Mb/s	エコノミー (タイプ1-2)	区域内専用	同一収容	0	
				異収容	0		
	県内市外専用				0	0	
		103Mb/s	エコノミー (タイプ2)	区域内専用	同一収容	0	
				異収容	0		
	県内市外専用				0	0	
		104Mb/s		区域内専用	同一収容	0	
				異収容	0		
	県内市外専用				0	0	
	104Mb/s	セカンド (タイプ1-1)	区域内専用	同一収容	0		
			異収容	0			
県内市外専用				0	0		
	104Mb/s	セカンド (タイプ1-2)	区域内専用	同一収容	0		
			異収容	0			
県内市外専用				0	0		
	104Mb/s	セカンド (タイプ2)	区域内専用	同一収容	0		
			異収容	0			
県内市外専用				0	0		
	104Mb/s	エコノミー (タイプ1-1)	区域内専用	同一収容	0		
			異収容	0			
県内市外専用				0	0		
	104Mb/s	エコノミー (タイプ1-2)	区域内専用	同一収容	0		
			異収容	0			
県内市外専用				0	0		
	104Mb/s	エコノミー (タイプ2)	区域内専用	同一収容	0		
			異収容	0			
県内市外専用				0	0		
	105Mb/s		区域内専用	同一収容	0		
			異収容	0			
県内市外専用				0	0		
	105Mb/s	セカンド (タイプ1-1)	区域内専用	同一収容	0		
			異収容	0			
県内市外専用				0	0		
	105Mb/s	セカンド (タイプ1-2)	区域内専用	同一収容	0		
			異収容	0			
県内市外専用				0	0		
	105Mb/s	セカンド (タイプ2)	区域内専用	同一収容	0		
			異収容	0			
県内市外専用				0	0		
	105Mb/s	エコノミー (タイプ1-1)	区域内専用	同一収容	0		
			異収容	0			
県内市外専用				0	0		
	105Mb/s	エコノミー (タイプ1-2)	区域内専用	同一収容	0		
			異収容	0			
県内市外専用				0	0		
	105Mb/s	エコノミー (タイプ2)	区域内専用	同一収容	0		
			異収容	0			
県内市外専用				0	0		

サービス	品目	グレード	専用線形態	①契約回線数	②MA間回線距離	
	106Mb/s		区域内専用	同一収容	0	
				異収容	0	
			県内市外専用		0	0
	106Mb/s	セカンド (タイプ1-1)	区域内専用	同一収容	0	
				異収容	0	
			県内市外専用		0	0
	106Mb/s	セカンド (タイプ1-2)	区域内専用	同一収容	0	
				異収容	0	
			県内市外専用		0	0
	106Mb/s	セカンド (タイプ2)	区域内専用	同一収容	0	
				異収容	0	
			県内市外専用		0	0
	106Mb/s	エコノミー (タイプ1-1)	区域内専用	同一収容	0	
				異収容	0	
			県内市外専用		0	0
	106Mb/s	エコノミー (タイプ1-2)	区域内専用	同一収容	0	
				異収容	0	
			県内市外専用		0	0
	106Mb/s	エコノミー (タイプ2)	区域内専用	同一収容	0	
				異収容	0	
			県内市外専用		0	0
	107Mb/s		区域内専用	同一収容	0	
				異収容	0	
			県内市外専用		0	0
	107Mb/s	セカンド (タイプ1-1)	区域内専用	同一収容	0	
				異収容	0	
			県内市外専用		0	0
	107Mb/s	セカンド (タイプ1-2)	区域内専用	同一収容	0	
				異収容	0	
			県内市外専用		0	0
	107Mb/s	セカンド (タイプ2)	区域内専用	同一収容	0	
				異収容	0	
			県内市外専用		0	0
	107Mb/s	エコノミー (タイプ1-1)	区域内専用	同一収容	0	
				異収容	0	
			県内市外専用		0	0
	107Mb/s	エコノミー (タイプ1-2)	区域内専用	同一収容	0	
				異収容	0	
			県内市外専用		0	0
	107Mb/s	エコノミー (タイプ2)	区域内専用	同一収容	0	
				異収容	0	
			県内市外専用		0	0
	108Mb/s		区域内専用	同一収容	0	
				異収容	0	
			県内市外専用		0	0
	108Mb/s	セカンド (タイプ1-1)	区域内専用	同一収容	0	
				異収容	0	
			県内市外専用		0	0
	108Mb/s	セカンド (タイプ1-2)	区域内専用	同一収容	0	
				異収容	0	
			県内市外専用		0	0
	108Mb/s	セカンド (タイプ2)	区域内専用	同一収容	0	
				異収容	0	
			県内市外専用		0	0
	108Mb/s	エコノミー (タイプ1-1)	区域内専用	同一収容	0	
				異収容	0	
			県内市外専用		0	0
	108Mb/s	エコノミー (タイプ1-2)	区域内専用	同一収容	0	
				異収容	0	
			県内市外専用		0	0
	108Mb/s	エコノミー (タイプ2)	区域内専用	同一収容	0	
				異収容	0	
			県内市外専用		0	0

サービス	品目	グレード	専用線形態	①契約回線数	②MA間回線距離
	109Mb/s		区域内専用	同一収容	0
				異収容	0
			県内市外専用		0
	109Mb/s	セカンド (タイプ1-1)	区域内専用	同一収容	0
				異収容	0
			県内市外専用		0
	109Mb/s	セカンド (タイプ1-2)	区域内専用	同一収容	0
				異収容	0
			県内市外専用		0
	109Mb/s	セカンド (タイプ2)	区域内専用	同一収容	0
				異収容	0
			県内市外専用		0
	109Mb/s	エコノミー (タイプ1-1)	区域内専用	同一収容	0
				異収容	0
			県内市外専用		0
	109Mb/s	エコノミー (タイプ1-2)	区域内専用	同一収容	0
				異収容	0
			県内市外専用		0
	109Mb/s	エコノミー (タイプ2)	区域内専用	同一収容	0
				異収容	0
			県内市外専用		0
	110Mb/s		区域内専用	同一収容	0
				異収容	0
			県内市外専用		0
	110Mb/s	セカンド (タイプ1-1)	区域内専用	同一収容	0
				異収容	0
			県内市外専用		0
	110Mb/s	セカンド (タイプ1-2)	区域内専用	同一収容	0
				異収容	0
			県内市外専用		0
	110Mb/s	セカンド (タイプ2)	区域内専用	同一収容	0
				異収容	0
			県内市外専用		0
	110Mb/s	エコノミー (タイプ1-1)	区域内専用	同一収容	0
				異収容	0
			県内市外専用		0
	110Mb/s	エコノミー (タイプ1-2)	区域内専用	同一収容	0
				異収容	0
			県内市外専用		0
	110Mb/s	エコノミー (タイプ2)	区域内専用	同一収容	0
				異収容	0
			県内市外専用		0
	111Mb/s		区域内専用	同一収容	0
				異収容	0
			県内市外専用		0
	111Mb/s	セカンド (タイプ1-1)	区域内専用	同一収容	0
				異収容	0
			県内市外専用		0
	111Mb/s	セカンド (タイプ1-2)	区域内専用	同一収容	0
				異収容	0
			県内市外専用		0
	111Mb/s	セカンド (タイプ2)	区域内専用	同一収容	0
				異収容	0
			県内市外専用		0
	111Mb/s	エコノミー (タイプ1-1)	区域内専用	同一収容	0
				異収容	0
			県内市外専用		0
	111Mb/s	エコノミー (タイプ1-2)	区域内専用	同一収容	0
				異収容	0
			県内市外専用		0
	111Mb/s	エコノミー (タイプ2)	区域内専用	同一収容	0
				異収容	0
			県内市外専用		0

サービス	品目	グレード	専用線形態	①契約回線数	②MA間回線距離	
	112Mb/s		区域内専用	同一収容	0	
				異収容	0	
			県内市外専用		0	0
		セカンド (タイプ1-1)	区域内専用	同一収容	0	
			異収容	0		
	県内市外専用			0	0	
		セカンド (タイプ1-2)	区域内専用	同一収容	0	
			異収容	0		
	県内市外専用			0	0	
		セカンド (タイプ2)	区域内専用	同一収容	0	
			異収容	0		
	県内市外専用			0	0	
		エコノミー (タイプ1-1)	区域内専用	同一収容	0	
			異収容	0		
	県内市外専用			0	0	
		エコノミー (タイプ1-2)	区域内専用	同一収容	0	
			異収容	0		
	県内市外専用			0	0	
		エコノミー (タイプ2)	区域内専用	同一収容	0	
			異収容	0		
	県内市外専用			0	0	
		113Mb/s	区域内専用	同一収容	0	
			異収容	0		
	県内市外専用			0	0	
	セカンド (タイプ1-1)	区域内専用	同一収容	0		
		異収容	0			
県内市外専用			0	0		
	セカンド (タイプ1-2)	区域内専用	同一収容	0		
		異収容	0			
県内市外専用			0	0		
	セカンド (タイプ2)	区域内専用	同一収容	0		
		異収容	0			
県内市外専用			0	0		
	エコノミー (タイプ1-1)	区域内専用	同一収容	0		
		異収容	0			
県内市外専用			0	0		
	エコノミー (タイプ1-2)	区域内専用	同一収容	0		
		異収容	0			
県内市外専用			0	0		
	エコノミー (タイプ2)	区域内専用	同一収容	0		
		異収容	0			
県内市外専用			0	0		
	114Mb/s	区域内専用	同一収容	0		
		異収容	0			
県内市外専用			0	0		
	セカンド (タイプ1-1)	区域内専用	同一収容	0		
		異収容	0			
県内市外専用			0	0		
	セカンド (タイプ1-2)	区域内専用	同一収容	0		
		異収容	0			
県内市外専用			0	0		
	セカンド (タイプ2)	区域内専用	同一収容	0		
		異収容	0			
県内市外専用			0	0		
	エコノミー (タイプ1-1)	区域内専用	同一収容	0		
		異収容	0			
県内市外専用			0	0		
	エコノミー (タイプ1-2)	区域内専用	同一収容	0		
		異収容	0			
県内市外専用			0	0		
	エコノミー (タイプ2)	区域内専用	同一収容	0		
		異収容	0			
県内市外専用			0	0		

サービス	品目	グレード	専用線形態	①契約回線数	②MA間回線距離	
	115Mb/s		区域内専用	同一収容	0	
				異収容	0	
			県内市外専用		0	0
	115Mb/s	セカンド (タイプ1-1)	区域内専用	同一収容	0	
				異収容	0	
			県内市外専用		0	0
	115Mb/s	セカンド (タイプ1-2)	区域内専用	同一収容	0	
				異収容	0	
			県内市外専用		0	0
	115Mb/s	セカンド (タイプ2)	区域内専用	同一収容	0	
				異収容	0	
			県内市外専用		0	0
	115Mb/s	エコノミー (タイプ1-1)	区域内専用	同一収容	0	
				異収容	0	
			県内市外専用		0	0
	115Mb/s	エコノミー (タイプ1-2)	区域内専用	同一収容	0	
				異収容	0	
			県内市外専用		0	0
	115Mb/s	エコノミー (タイプ2)	区域内専用	同一収容	0	
				異収容	0	
			県内市外専用		0	0
	116Mb/s		区域内専用	同一収容	0	
				異収容	0	
			県内市外専用		0	0
	116Mb/s	セカンド (タイプ1-1)	区域内専用	同一収容	0	
				異収容	0	
			県内市外専用		0	0
	116Mb/s	セカンド (タイプ1-2)	区域内専用	同一収容	0	
				異収容	0	
			県内市外専用		0	0
	116Mb/s	セカンド (タイプ2)	区域内専用	同一収容	0	
				異収容	0	
			県内市外専用		0	0
	116Mb/s	エコノミー (タイプ1-1)	区域内専用	同一収容	0	
				異収容	0	
			県内市外専用		0	0
	116Mb/s	エコノミー (タイプ1-2)	区域内専用	同一収容	0	
				異収容	0	
			県内市外専用		0	0
	116Mb/s	エコノミー (タイプ2)	区域内専用	同一収容	0	
				異収容	0	
			県内市外専用		0	0
	117Mb/s		区域内専用	同一収容	0	
				異収容	0	
			県内市外専用		0	0
	117Mb/s	セカンド (タイプ1-1)	区域内専用	同一収容	0	
				異収容	0	
			県内市外専用		0	0
	117Mb/s	セカンド (タイプ1-2)	区域内専用	同一収容	0	
				異収容	0	
			県内市外専用		0	0
	117Mb/s	セカンド (タイプ2)	区域内専用	同一収容	0	
				異収容	0	
			県内市外専用		0	0
	117Mb/s	エコノミー (タイプ1-1)	区域内専用	同一収容	0	
				異収容	0	
			県内市外専用		0	0
	117Mb/s	エコノミー (タイプ1-2)	区域内専用	同一収容	0	
				異収容	0	
			県内市外専用		0	0
	117Mb/s	エコノミー (タイプ2)	区域内専用	同一収容	0	
				異収容	0	
			県内市外専用		0	0

サービス	品目	グレード	専用線形態	①契約回線数	②MA間回線距離		
	118Mb/s		区域内専用	同一収容	0		
				異収容	0		
			県内市外専用		0	0	
		118Mb/s	セカンド (タイプ1-1)	区域内専用	同一収容	0	
				異収容	0		
	県内市外専用				0	0	
		118Mb/s	セカンド (タイプ1-2)	区域内専用	同一収容	0	
				異収容	0		
	県内市外専用				0	0	
		118Mb/s	セカンド (タイプ2)	区域内専用	同一収容	0	
				異収容	0		
	県内市外専用				0	0	
		118Mb/s	エコノミー (タイプ1-1)	区域内専用	同一収容	0	
				異収容	0		
	県内市外専用				0	0	
		118Mb/s	エコノミー (タイプ1-2)	区域内専用	同一収容	0	
				異収容	0		
	県内市外専用				0	0	
		118Mb/s	エコノミー (タイプ2)	区域内専用	同一収容	0	
				異収容	0		
	県内市外専用				0	0	
		119Mb/s		区域内専用	同一収容	0	
				異収容	0		
	県内市外専用				0	0	
	119Mb/s	セカンド (タイプ1-1)	区域内専用	同一収容	0		
			異収容	0			
県内市外専用				0	0		
	119Mb/s	セカンド (タイプ1-2)	区域内専用	同一収容	0		
			異収容	0			
県内市外専用				0	0		
	119Mb/s	セカンド (タイプ2)	区域内専用	同一収容	0		
			異収容	0			
県内市外専用				0	0		
	119Mb/s	エコノミー (タイプ1-1)	区域内専用	同一収容	0		
			異収容	0			
県内市外専用				0	0		
	119Mb/s	エコノミー (タイプ1-2)	区域内専用	同一収容	0		
			異収容	0			
県内市外専用				0	0		
	119Mb/s	エコノミー (タイプ2)	区域内専用	同一収容	0		
			異収容	0			
県内市外専用				0	0		
	120Mb/s		区域内専用	同一収容	0		
			異収容	0			
県内市外専用				0	0		
	120Mb/s	セカンド (タイプ1-1)	区域内専用	同一収容	0		
			異収容	0			
県内市外専用				0	0		
	120Mb/s	セカンド (タイプ1-2)	区域内専用	同一収容	0		
			異収容	0			
県内市外専用				0	0		
	120Mb/s	セカンド (タイプ2)	区域内専用	同一収容	0		
			異収容	0			
県内市外専用				0	0		
	120Mb/s	エコノミー (タイプ1-1)	区域内専用	同一収容	0		
			異収容	0			
県内市外専用				0	0		
	120Mb/s	エコノミー (タイプ1-2)	区域内専用	同一収容	0		
			異収容	0			
県内市外専用				0	0		
	120Mb/s	エコノミー (タイプ2)	区域内専用	同一収容	0		
			異収容	0			
県内市外専用				0	0		

サービス	品目	グレード	専用線形態	①契約回線数	②MA間回線距離	
	121Mb/s		区域内専用	同一収容	0	
				異収容	0	
			県内市外専用		0	0
			県間・接続専用	区域内	0	
				区域外	0	
121Mb/s	セカンド (タイプ1-1)		区域内専用	同一収容	0	0
				異収容	0	
			県内市外専用		0	
121Mb/s			県間・接続専用	区域内	0	0
				区域外	0	
					0	
121Mb/s	セカンド (タイプ1-2)		区域内専用	同一収容	0	0
				異収容	0	
			県内市外専用		0	
121Mb/s			県間・接続専用	区域内	0	0
				区域外	0	
					0	
121Mb/s	セカンド (タイプ2)		区域内専用	同一収容	0	0
				異収容	0	
			県内市外専用		0	
121Mb/s			県間・接続専用	区域内	0	0
				区域外	0	
					0	
121Mb/s	エコノミー (タイプ1-1)		区域内専用	同一収容	0	0
				異収容	0	
			県内市外専用		0	
121Mb/s			県間・接続専用	区域内	0	0
				区域外	0	
					0	
121Mb/s	エコノミー (タイプ1-2)		区域内専用	同一収容	0	0
				異収容	0	
			県内市外専用		0	
121Mb/s			県間・接続専用	区域内	0	0
				区域外	0	
					0	
121Mb/s	エコノミー (タイプ2)		区域内専用	同一収容	0	0
				異収容	0	
			県内市外専用		0	
121Mb/s			県間・接続専用	区域内	0	0
				区域外	0	
					0	
122Mb/s			区域内専用	同一収容	0	0
				異収容	0	
			県内市外専用		0	
122Mb/s			県間・接続専用	区域内	0	0
				区域外	0	
					0	
122Mb/s	セカンド (タイプ1-1)		区域内専用	同一収容	0	0
				異収容	0	
			県内市外専用		0	
122Mb/s			県間・接続専用	区域内	0	0
				区域外	0	
					0	
122Mb/s	セカンド (タイプ1-2)		区域内専用	同一収容	0	0
				異収容	0	
			県内市外専用		0	
122Mb/s			県間・接続専用	区域内	0	0
				区域外	0	
					0	
122Mb/s	セカンド (タイプ2)		区域内専用	同一収容	0	0
				異収容	0	
			県内市外専用		0	
122Mb/s			県間・接続専用	区域内	0	0
				区域外	0	
					0	
122Mb/s	エコノミー (タイプ1-1)		区域内専用	同一収容	0	0
				異収容	0	
			県内市外専用		0	
122Mb/s			県間・接続専用	区域内	0	0
				区域外	0	
					0	
122Mb/s	エコノミー (タイプ1-2)		区域内専用	同一収容	0	0
				異収容	0	
			県内市外専用		0	
122Mb/s			県間・接続専用	区域内	0	0
				区域外	0	
					0	
122Mb/s	エコノミー (タイプ2)		区域内専用	同一収容	0	0
				異収容	0	
			県内市外専用		0	
122Mb/s			県間・接続専用	区域内	0	0
				区域外	0	
					0	
123Mb/s			区域内専用	同一収容	0	0
				異収容	0	
			県内市外専用		0	
123Mb/s			県間・接続専用	区域内	0	0
				区域外	0	
					0	
123Mb/s	セカンド (タイプ1-1)		区域内専用	同一収容	0	0
				異収容	0	
			県内市外専用		0	
123Mb/s			県間・接続専用	区域内	0	0
				区域外	0	
					0	
123Mb/s	セカンド (タイプ1-2)		区域内専用	同一収容	0	0
				異収容	0	
			県内市外専用		0	
123Mb/s			県間・接続専用	区域内	0	0
				区域外	0	
					0	
123Mb/s	セカンド (タイプ2)		区域内専用	同一収容	0	0
				異収容	0	
			県内市外専用		0	
123Mb/s			県間・接続専用	区域内	0	0
				区域外	0	
					0	
123Mb/s	エコノミー (タイプ1-1)		区域内専用	同一収容	0	0
				異収容	0	
			県内市外専用		0	
123Mb/s			県間・接続専用	区域内	0	0
				区域外	0	
					0	
123Mb/s	エコノミー (タイプ1-2)		区域内専用	同一収容	0	0
				異収容	0	
			県内市外専用		0	
123Mb/s			県間・接続専用	区域内	0	0
				区域外	0	
					0	
123Mb/s	エコノミー (タイプ2)		区域内専用	同一収容	0	0
				異収容	0	
			県内市外専用		0	
123Mb/s			県間・接続専用	区域内	0	0
				区域外	0	
					0	

サービス	品目	グレード	専用線形態	①契約回線数	②MA間回線距離	
	127Mb/s		区域内専用	同一収容	0	
				異収容	0	
			県内市外専用		0	0
	127Mb/s	セカンド (タイプ1-1)	区域内専用	同一収容	0	
				異収容	0	
			県内市外専用		0	0
	127Mb/s	セカンド (タイプ1-2)	区域内専用	同一収容	0	
				異収容	0	
			県内市外専用		0	0
	127Mb/s	セカンド (タイプ2)	区域内専用	同一収容	0	
				異収容	0	
			県内市外専用		0	0
	127Mb/s	エコノミー (タイプ1-1)	区域内専用	同一収容	0	
				異収容	0	
			県内市外専用		0	0
	127Mb/s	エコノミー (タイプ1-2)	区域内専用	同一収容	0	
				異収容	0	
			県内市外専用		0	0
	127Mb/s	エコノミー (タイプ2)	区域内専用	同一収容	0	
				異収容	0	
			県内市外専用		0	0
	128Mb/s		区域内専用	同一収容	0	
				異収容	0	
			県内市外専用		0	0
	128Mb/s	セカンド (タイプ1-1)	区域内専用	同一収容	0	
				異収容	0	
			県内市外専用		0	0
	128Mb/s	セカンド (タイプ1-2)	区域内専用	同一収容	0	
				異収容	0	
			県内市外専用		0	0
	128Mb/s	セカンド (タイプ2)	区域内専用	同一収容	0	
				異収容	0	
			県内市外専用		0	0
	128Mb/s	エコノミー (タイプ1-1)	区域内専用	同一収容	0	
				異収容	0	
			県内市外専用		0	0
	128Mb/s	エコノミー (タイプ1-2)	区域内専用	同一収容	0	
				異収容	0	
			県内市外専用		0	0
	128Mb/s	エコノミー (タイプ2)	区域内専用	同一収容	0	
				異収容	0	
			県内市外専用		0	0
	129Mb/s		区域内専用	同一収容	0	
				異収容	0	
			県内市外専用		0	0
	129Mb/s	セカンド (タイプ1-1)	区域内専用	同一収容	0	
				異収容	0	
			県内市外専用		0	0
	129Mb/s	セカンド (タイプ1-2)	区域内専用	同一収容	0	
				異収容	0	
			県内市外専用		0	0
	129Mb/s	セカンド (タイプ2)	区域内専用	同一収容	0	
				異収容	0	
			県内市外専用		0	0
	129Mb/s	エコノミー (タイプ1-1)	区域内専用	同一収容	0	
				異収容	0	
			県内市外専用		0	0
	129Mb/s	エコノミー (タイプ1-2)	区域内専用	同一収容	0	
				異収容	0	
			県内市外専用		0	0
	129Mb/s	エコノミー (タイプ2)	区域内専用	同一収容	0	
				異収容	0	
			県内市外専用		0	0

サービス	品目	グレード	専用線形態	①契約回線数	②MA間回線距離		
	130Mb/s		区域内専用	同一収容	0		
				異収容	0		
			県内市外専用		0	0	
		130Mb/s	セカンド (タイプ1-1)	区域内専用	同一収容	0	
				異収容	0		
	県内市外専用				0	0	
		130Mb/s	セカンド (タイプ1-2)	区域内専用	同一収容	0	
				異収容	0		
	県内市外専用				0	0	
		130Mb/s	セカンド (タイプ2)	区域内専用	同一収容	0	
				異収容	0		
	県内市外専用				0	0	
		130Mb/s	エコノミー (タイプ1-1)	区域内専用	同一収容	0	
				異収容	0		
	県内市外専用				0	0	
		130Mb/s	エコノミー (タイプ1-2)	区域内専用	同一収容	0	
				異収容	0		
	県内市外専用				0	0	
		130Mb/s	エコノミー (タイプ2)	区域内専用	同一収容	0	
				異収容	0		
	県内市外専用				0	0	
		131Mb/s		区域内専用	同一収容	0	
				異収容	0		
	県内市外専用				0	0	
	131Mb/s	セカンド (タイプ1-1)	区域内専用	同一収容	0		
			異収容	0			
県内市外専用				0	0		
	131Mb/s	セカンド (タイプ1-2)	区域内専用	同一収容	0		
			異収容	0			
県内市外専用				0	0		
	131Mb/s	セカンド (タイプ2)	区域内専用	同一収容	0		
			異収容	0			
県内市外専用				0	0		
	131Mb/s	エコノミー (タイプ1-1)	区域内専用	同一収容	0		
			異収容	0			
県内市外専用				0	0		
	131Mb/s	エコノミー (タイプ1-2)	区域内専用	同一収容	0		
			異収容	0			
県内市外専用				0	0		
	131Mb/s	エコノミー (タイプ2)	区域内専用	同一収容	0		
			異収容	0			
県内市外専用				0	0		
	132Mb/s		区域内専用	同一収容	0		
			異収容	0			
県内市外専用				0	0		
	132Mb/s	セカンド (タイプ1-1)	区域内専用	同一収容	0		
			異収容	0			
県内市外専用				0	0		
	132Mb/s	セカンド (タイプ1-2)	区域内専用	同一収容	0		
			異収容	0			
県内市外専用				0	0		
	132Mb/s	セカンド (タイプ2)	区域内専用	同一収容	0		
			異収容	0			
県内市外専用				0	0		
	132Mb/s	エコノミー (タイプ1-1)	区域内専用	同一収容	0		
			異収容	0			
県内市外専用				0	0		
	132Mb/s	エコノミー (タイプ1-2)	区域内専用	同一収容	0		
			異収容	0			
県内市外専用				0	0		
	132Mb/s	エコノミー (タイプ2)	区域内専用	同一収容	0		
			異収容	0			
県内市外専用				0	0		

サービス	品目	グレード	専用線形態	①契約回線数	②MA間回線距離		
	133Mb/s		区域内専用	同一収容	0		
				異収容	0		
			県内市外専用		0	0	
		133Mb/s	セカンド (タイプ1-1)	区域内専用	同一収容	0	
				異収容	0		
	県内市外専用				0	0	
		133Mb/s	セカンド (タイプ1-2)	区域内専用	同一収容	0	
				異収容	0		
	県内市外専用				0	0	
		133Mb/s	セカンド (タイプ2)	区域内専用	同一収容	0	
				異収容	0		
	県内市外専用				0	0	
		133Mb/s	エコノミー (タイプ1-1)	区域内専用	同一収容	0	
				異収容	0		
	県内市外専用				0	0	
		133Mb/s	エコノミー (タイプ1-2)	区域内専用	同一収容	0	
				異収容	0		
	県内市外専用				0	0	
		133Mb/s	エコノミー (タイプ2)	区域内専用	同一収容	0	
				異収容	0		
	県内市外専用				0	0	
		134Mb/s		区域内専用	同一収容	0	
				異収容	0		
	県内市外専用				0	0	
	134Mb/s	セカンド (タイプ1-1)	区域内専用	同一収容	0		
			異収容	0			
県内市外専用				0	0		
	134Mb/s	セカンド (タイプ1-2)	区域内専用	同一収容	0		
			異収容	0			
県内市外専用				0	0		
	134Mb/s	セカンド (タイプ2)	区域内専用	同一収容	0		
			異収容	0			
県内市外専用				0	0		
	134Mb/s	エコノミー (タイプ1-1)	区域内専用	同一収容	0		
			異収容	0			
県内市外専用				0	0		
	134Mb/s	エコノミー (タイプ1-2)	区域内専用	同一収容	0		
			異収容	0			
県内市外専用				0	0		
	134Mb/s	エコノミー (タイプ2)	区域内専用	同一収容	0		
			異収容	0			
県内市外専用				0	0		
	135Mb/s		区域内専用	同一収容	0		
			異収容	0			
県内市外専用				0	0		
	135Mb/s	セカンド (タイプ1-1)	区域内専用	同一収容	0		
			異収容	0			
県内市外専用				0	0		
	135Mb/s	セカンド (タイプ1-2)	区域内専用	同一収容	0		
			異収容	0			
県内市外専用				0	0		
	135Mb/s	セカンド (タイプ2)	区域内専用	同一収容	0		
			異収容	0			
県内市外専用				0	0		
	135Mb/s	エコノミー (タイプ1-1)	区域内専用	同一収容	0		
			異収容	0			
県内市外専用				0	0		
	135Mb/s	エコノミー (タイプ1-2)	区域内専用	同一収容	0		
			異収容	0			
県内市外専用				0	0		
	135Mb/s	エコノミー (タイプ2)	区域内専用	同一収容	0		
			異収容	0			
県内市外専用				0	0		
				11	545		

サービス	品目	グレード	専用線形態	①契約回線数	②MA間回線距離
中継伝送専用機能	24ch		同一通信建物内	2	
			区域内回線	10	
			区域外回線	36	1,978
	48ch		同一通信建物内	6	
			区域内回線	39	
			区域外回線	39	1,369
	72ch		同一通信建物内	3	
			区域内回線	66	
			区域外回線	41	1,654
	96ch		同一通信建物内	9	
			区域内回線	43	
			区域外回線	15	430
	120ch		同一通信建物内	3	
			区域内回線	22	
			区域外回線	11	294
	144ch		同一通信建物内	8	
			区域内回線	10	
			区域外回線	6	191
	168ch		同一通信建物内	11	
			区域内回線	4	
			区域外回線	4	152
	192ch		同一通信建物内	8	
			区域内回線	14	
			区域外回線	0	0
	216ch		同一通信建物内	6	
			区域内回線	7	
			区域外回線	1	30
	240ch		同一通信建物内	4	
			区域内回線	8	
			区域外回線	1	42
	264ch		同一通信建物内	5	
			区域内回線	9	
			区域外回線	0	0
	288ch		同一通信建物内	7	
			区域内回線	8	
			区域外回線	1	21
	312ch		同一通信建物内	4	
			区域内回線	5	
			区域外回線	1	8
	336ch		同一通信建物内	4	
			区域内回線	2	
			区域外回線	0	0
	360ch		同一通信建物内	2	
			区域内回線	8	
			区域外回線	1	35
	384ch		同一通信建物内	3	
			区域内回線	3	
			区域外回線	0	0
	408ch		同一通信建物内	4	
			区域内回線	4	
			区域外回線	0	0
	432ch		同一通信建物内	3	
区域内回線			4		
区域外回線			0	0	
456ch		同一通信建物内	3		
		区域内回線	3		
		区域外回線	0	0	
480ch		同一通信建物内	2		
		区域内回線	1		
		区域外回線	0	0	
504ch		同一通信建物内	0		
		区域内回線	2		
		区域外回線	0	0	
528ch		同一通信建物内	0		
		区域内回線	3		
		区域外回線	0	0	
552ch		同一通信建物内	0		
		区域内回線	1		
		区域外回線	0	0	
576ch		同一通信建物内	1		
		区域内回線	0		
		区域外回線	0	0	
600ch		同一通信建物内	1		
		区域内回線	2		
		区域外回線	0	0	
624ch		同一通信建物内	1		
		区域内回線	2		
		区域外回線	0	0	
648ch		同一通信建物内	1		
		区域内回線	0		
		区域外回線	0	0	
672ch		同一通信建物内	1		
		区域内回線	0		
		区域外回線	0	0	
696ch		同一通信建物内	3		
		区域内回線	0		
		区域外回線	0	0	
720ch		同一通信建物内	0		
		区域内回線	1		
		区域外回線	0	0	
744ch		同一通信建物内	0		
		区域内回線	0		
		区域外回線	0	0	
768ch		同一通信建物内	0		
		区域内回線	1		
		区域外回線	0	0	
792ch		同一通信建物内	0		
		区域内回線	1		
		区域外回線	0	0	

サービス	品目	グレード	専用線形態	①契約回線数	②MA間回線距離
816ch			同一通信建物内	0	
			区域内回線	0	
			区域外回線	0	0
840ch			同一通信建物内	0	
			区域内回線	0	
			区域外回線	0	0
864ch			同一通信建物内	0	
			区域内回線	1	
			区域外回線	0	0
888ch			同一通信建物内	0	
			区域内回線	1	
			区域外回線	0	0
912ch			同一通信建物内	0	
			区域内回線	0	
			区域外回線	0	0
936ch			同一通信建物内	0	
			区域内回線	0	
			区域外回線	0	0
960ch			同一通信建物内	0	
			区域内回線	0	
			区域外回線	0	0
984ch			同一通信建物内	0	
			区域内回線	0	
			区域外回線	0	0
1008ch			同一通信建物内	0	
			区域内回線	0	
			区域外回線	0	0
1032ch			同一通信建物内	0	
			区域内回線	0	
			区域外回線	0	0
1056ch			同一通信建物内	0	
			区域内回線	0	
			区域外回線	0	0
1080ch			同一通信建物内	0	
			区域内回線	0	
			区域外回線	0	0
1104ch			同一通信建物内	0	
			区域内回線	0	
			区域外回線	0	0
1128ch			同一通信建物内	0	
			区域内回線	0	
			区域外回線	0	0
1152ch			同一通信建物内	0	
			区域内回線	0	
			区域外回線	0	0
1176ch			同一通信建物内	0	
			区域内回線	0	
			区域外回線	0	0
1200ch			同一通信建物内	0	
			区域内回線	0	
			区域外回線	0	0
1224ch			同一通信建物内	0	
			区域内回線	0	
			区域外回線	0	0
1248ch			同一通信建物内	0	
			区域内回線	0	
			区域外回線	0	0
1272ch			同一通信建物内	0	
			区域内回線	0	
			区域外回線	0	0
1296ch			同一通信建物内	0	
			区域内回線	1	
			区域外回線	0	0
1320ch			同一通信建物内	0	
			区域内回線	0	
			区域外回線	0	0
1344ch			同一通信建物内	0	
			区域内回線	0	
			区域外回線	0	0
1368ch			同一通信建物内	0	
			区域内回線	0	
			区域外回線	0	0
1392ch			同一通信建物内	0	
			区域内回線	0	
			区域外回線	0	0
1416ch			同一通信建物内	0	
			区域内回線	0	
			区域外回線	0	0
1440ch			同一通信建物内	0	
			区域内回線	0	
			区域外回線	0	0
1464ch			同一通信建物内	0	
			区域内回線	0	
			区域外回線	0	0
1488ch			同一通信建物内	0	
			区域内回線	0	
			区域外回線	0	0
1512ch			同一通信建物内	0	
			区域内回線	0	
			区域外回線	0	0
1536ch			同一通信建物内	0	
			区域内回線	0	
			区域外回線	0	0
1560ch			同一通信建物内	0	
			区域内回線	0	
			区域外回線	0	0
1584ch			同一通信建物内	0	
			区域内回線	0	
			区域外回線	0	0

サービス	品目	グレード	専用線形態	①契約回線数	②MA間回線距離
1608ch			同一通信用建物内	0	
			区域内回線	0	
			区域外回線	0	0
1632ch			同一通信用建物内	0	
			区域内回線	0	
			区域外回線	0	0
1656ch			同一通信用建物内	0	
			区域内回線	0	
			区域外回線	0	0
1680ch			同一通信用建物内	0	
			区域内回線	0	
			区域外回線	0	0
1704ch			同一通信用建物内	0	
			区域内回線	0	
			区域外回線	0	0
1728ch			同一通信用建物内	0	
			区域内回線	0	
			区域外回線	0	0
1752ch			同一通信用建物内	0	
			区域内回線	0	
			区域外回線	0	0
1776ch			同一通信用建物内	0	
			区域内回線	0	
			区域外回線	0	0
1800ch			同一通信用建物内	0	
			区域内回線	0	
			区域外回線	0	0
1824ch			同一通信用建物内	0	
			区域内回線	0	
			区域外回線	0	0
1848ch			同一通信用建物内	0	
			区域内回線	0	
			区域外回線	0	0
1872ch			同一通信用建物内	0	
			区域内回線	0	
			区域外回線	0	0
1896ch			同一通信用建物内	0	
			区域内回線	0	
			区域外回線	0	0
1920ch			同一通信用建物内	0	
			区域内回線	0	
			区域外回線	0	0
1944ch			同一通信用建物内	0	
			区域内回線	0	
			区域外回線	0	0
1968ch			同一通信用建物内	0	
			区域内回線	0	
			区域外回線	0	0
1992ch			同一通信用建物内	0	
			区域内回線	0	
			区域外回線	0	0
2016ch			同一通信用建物内	0	
			区域内回線	0	
			区域外回線	0	0
2040ch			同一通信用建物内	0	
			区域内回線	0	
			区域外回線	0	0
2064ch			同一通信用建物内	0	
			区域内回線	0	
			区域外回線	0	0
2088ch			同一通信用建物内	0	
			区域内回線	0	
			区域外回線	0	0
2112ch			同一通信用建物内	0	
			区域内回線	0	
			区域外回線	0	0
2136ch			同一通信用建物内	0	
			区域内回線	0	
			区域外回線	0	0
2160ch			同一通信用建物内	0	
			区域内回線	0	
			区域外回線	0	0
2184ch			同一通信用建物内	0	
			区域内回線	0	
			区域外回線	0	0
2208ch			同一通信用建物内	0	
			区域内回線	0	
			区域外回線	0	0
2232ch			同一通信用建物内	0	
			区域内回線	0	
			区域外回線	0	0
2256ch			同一通信用建物内	0	
			区域内回線	0	
			区域外回線	0	0
2280ch			同一通信用建物内	0	
			区域内回線	0	
			区域外回線	0	0
2304ch			同一通信用建物内	0	
			区域内回線	1	
			区域外回線	0	0
2328ch			同一通信用建物内	0	
			区域内回線	0	
			区域外回線	0	0
2352ch			同一通信用建物内	0	
			区域内回線	0	
			区域外回線	0	0
2376ch			同一通信用建物内	0	
			区域内回線	0	
			区域外回線	0	0

サービス	品目	グレード	専用線形態	①契約回線数	②MA間回線距離
2400ch			同一通信用建物内	0	0
			区域内回線	0	
			区域外回線	0	
2424ch			同一通信用建物内	0	0
			区域内回線	0	
			区域外回線	0	
2448ch			同一通信用建物内	0	0
			区域内回線	0	
			区域外回線	0	
2472ch			同一通信用建物内	0	0
			区域内回線	0	
			区域外回線	0	
2496ch			同一通信用建物内	0	0
			区域内回線	0	
			区域外回線	0	
2520ch			同一通信用建物内	0	0
			区域内回線	0	
			区域外回線	0	
2544ch			同一通信用建物内	0	0
			区域内回線	0	
			区域外回線	0	
2568ch			同一通信用建物内	0	0
			区域内回線	0	
			区域外回線	0	
2592ch			同一通信用建物内	0	0
			区域内回線	0	
			区域外回線	0	
2616ch			同一通信用建物内	0	0
			区域内回線	0	
			区域外回線	0	
2640ch			同一通信用建物内	0	0
			区域内回線	0	
			区域外回線	0	
2664ch			同一通信用建物内	0	0
			区域内回線	0	
			区域外回線	0	
2688ch			同一通信用建物内	0	0
			区域内回線	0	
			区域外回線	0	
2712ch			同一通信用建物内	0	0
			区域内回線	0	
			区域外回線	0	
2736ch			同一通信用建物内	0	0
			区域内回線	0	
			区域外回線	0	
2760ch			同一通信用建物内	0	0
			区域内回線	0	
			区域外回線	0	
2784ch			同一通信用建物内	0	0
			区域内回線	0	
			区域外回線	0	
2808ch			同一通信用建物内	0	0
			区域内回線	0	
			区域外回線	0	
2832ch			同一通信用建物内	0	0
			区域内回線	0	
			区域外回線	0	
2856ch			同一通信用建物内	0	0
			区域内回線	0	
			区域外回線	0	
2880ch			同一通信用建物内	0	0
			区域内回線	0	
			区域外回線	0	
2904ch			同一通信用建物内	0	0
			区域内回線	0	
			区域外回線	0	
2928ch			同一通信用建物内	0	0
			区域内回線	0	
			区域外回線	0	
2952ch			同一通信用建物内	0	0
			区域内回線	0	
			区域外回線	0	
2976ch			同一通信用建物内	0	0
			区域内回線	0	
			区域外回線	0	
3000ch			同一通信用建物内	0	0
			区域内回線	0	
			区域外回線	0	
3024ch			同一通信用建物内	0	0
			区域内回線	0	
			区域外回線	0	
3048ch			同一通信用建物内	0	0
			区域内回線	0	
			区域外回線	0	
3072ch			同一通信用建物内	0	0
			区域内回線	0	
			区域外回線	0	
3096ch			同一通信用建物内	0	0
			区域内回線	0	
			区域外回線	0	
3120ch			同一通信用建物内	0	0
			区域内回線	0	
			区域外回線	0	
3144ch			同一通信用建物内	0	0
			区域内回線	0	
			区域外回線	0	
3168ch			同一通信用建物内	0	0
			区域内回線	0	
			区域外回線	0	

サービス	品目	グレード	専用線形態	①契約回線数	②MA間回線距離
3192ch			同一通信用建物内	0	
			区域内回線	0	
			区域外回線	0	0
3216ch			同一通信用建物内	0	
			区域内回線	0	
			区域外回線	0	0
3240ch			同一通信用建物内	0	
			区域内回線	0	
			区域外回線	0	0
3264ch			同一通信用建物内	0	
			区域内回線	0	
			区域外回線	0	0
3288ch			同一通信用建物内	0	
			区域内回線	0	
			区域外回線	0	0
3312ch			同一通信用建物内	0	
			区域内回線	0	
			区域外回線	0	0
3336ch			同一通信用建物内	0	
			区域内回線	0	
			区域外回線	0	0
3360ch			同一通信用建物内	0	
			区域内回線	0	
			区域外回線	0	0
3408ch			同一通信用建物内	0	
			区域内回線	0	
			区域外回線	0	0
3456ch			同一通信用建物内	0	
			区域内回線	0	
			区域外回線	0	0
3480ch			同一通信用建物内	0	
			区域内回線	0	
			区域外回線	0	0
3528ch			同一通信用建物内	0	
			区域内回線	0	
			区域外回線	0	0
3600ch			同一通信用建物内	0	
			区域内回線	0	
			区域外回線	0	0
3768ch			同一通信用建物内	0	
			区域内回線	0	
			区域外回線	0	0
3792ch			同一通信用建物内	0	
			区域内回線	0	
			区域外回線	0	0
3816ch			同一通信用建物内	0	
			区域内回線	0	
			区域外回線	0	0
3840ch			同一通信用建物内	0	
			区域内回線	0	
			区域外回線	0	0
4008ch			同一通信用建物内	0	
			区域内回線	0	
			区域外回線	0	0
4056ch			同一通信用建物内	0	
			区域内回線	0	
			区域外回線	0	0
4080ch			同一通信用建物内	0	
			区域内回線	0	
			区域外回線	0	0
4128ch			同一通信用建物内	0	
			区域内回線	0	
			区域外回線	0	0
4152ch			同一通信用建物内	0	
			区域内回線	0	
			区域外回線	0	0
4224ch			同一通信用建物内	0	
			区域内回線	0	
			区域外回線	0	0
4560ch			同一通信用建物内	0	
			区域内回線	0	
			区域外回線	0	0
4704ch			同一通信用建物内	0	
			区域内回線	0	
			区域外回線	0	0
4944ch			同一通信用建物内	0	
			区域内回線	0	
			区域外回線	0	0
5136ch			同一通信用建物内	0	
			区域内回線	0	
			区域外回線	0	0
7464ch			同一通信用建物内	0	
			区域内回線	0	
			区域外回線	0	0

B. 機能ごとの速度換算係数、保守換算係数及び、経由回数

サービス	品目	グレード	専用線形態	③速度換算係数					④保守換算係数	⑤アンバンドル別経由回数							
				MDFSSL	SLMSCNE	CNE	CNEESPNOI	CNEESPNOI(接続装置)		MDFSSL	SLM	SLMSCNE	CNE	CNEESPNOI	CNEESPNOI(接続装置)		
一般専用・無線専用	音声伝送		区域内専用	同一収容	1	1	1	1	1	1.06	1	1					
				異収容	1	1	1	1	1	1.06	2	2	2	1			
			分岐回線				1	1	1	1	1	1.06	1	1	1	1	
			県内市外専用				1	1	1	1	1	1.06	2	2	2	2	1
			県間・接続専用	区域内	1	1	1	1	1	1.06	1	1	1	1	1	1	
				区域外	1	1	1	1	1	1.06	1	1	1	1	1	1	
	音楽放送		区域内専用	同一収容	1	1	1	1	1	1.06	1	1	1	1	1	1	
				異収容	1	1	1	1	1	1.06	2	2	2	1			
			分岐回線				1	1	1	1	1	1.06	1	1	1	1	
			県内市外専用				1	1	1	1	1	1.06					
			県間・接続専用	区域内	1	1	1	1	1	1.06							
				区域外	1	1	1	1	1	1.06							
	3.4kHz		区域内専用	同一収容	1	1	1	1	1	1.06	1	1					
				異収容	1	1	1	1	1	1.06	2	2	2	1			
			分岐回線				1	1	1	1	1	1.06	1	1	1	1	
			県内市外専用				1	1	1	1	1	1.06	2	2	2	2	1
			県間・接続専用	区域内	1	1	1	1	1	1.06	1	1	1	1	1	1	
				区域外	1	1	1	1	1	1.06	1	1	1	1	1	1	
	3.4kHz(S)		区域内専用	同一収容	1	1	1	1	1	1.06	1	1					
				異収容	1	1	1	1	1	1.06	2	2	2	1			
			分岐回線				1	1	1	1	1	1.06	1	1	1	1	
			県内市外専用				1	1	1	1	1	1.06	2	2	2	2	1
			県間・接続専用	区域内	1	1	1	1	1	1.06	1	1	1	1	1	1	
				区域外	1	1	1	1	1	1.06	1	1	1	1	1	1	
48kHz		区域内専用	同一収容	12	12	12	12	12	1.06	2	2	2	1				
			異収容	12	12	12	12	12	1.06	2	2	2	1				
		分岐回線				12	12	12	12	12	1.06	1	1	1	1		
		県内市外専用				12	12	12	12	12	1.06	2	2	2	2	1	
		県間・接続専用	区域内	12	12	12	12	12	1.06	1	1	1	1	1	1		
			区域外	12	12	12	12	12	1.06	1	1	1	1	1	1		
50b/s		区域内専用	同一収容	1	1	1	1	1	1.06	2	2	2	1				
			異収容	1	1	1	1	1	1.06	1	1	1	1	1	1		
		分岐回線				1	1	1	1	1	1.06	1	1	1	1		
		県内市外専用				1	1	1	1	1	1.06	2	2	2	2	1	
		県間・接続専用	区域内	1	1	1	1	1	1.06	1	1	1	1	1	1		
			区域外	1	1	1	1	1	1.06	1	1	1	1	1	1		
2400b/s		区域内専用	同一収容	1	1	1	1	1	1.06	2	2	2	1				
			異収容	1	1	1	1	1	1.06	2	2	2	1				
		分岐回線				1	1	1	1	1	1.06	1	1	1	1		
		県内市外専用				1	1	1	1	1	1.06	2	2	2	2	1	
		県間・接続専用	区域内	1	1	1	1	1	1.06	1	1	1	1	1	1		
			区域外	1	1	1	1	1	1.06	1	1	1	1	1	1		
4800b/s		区域内専用	同一収容	1	1	1	1	1	1.06	2	2	2	1				
			異収容	1	1	1	1	1	1.06	2	2	2	1				
		分岐回線				1	1	1	1	1	1.06	1	1	1	1		
		県内市外専用				1	1	1	1	1	1.06	2	2	2	2	1	
		県間・接続専用	区域内	1	1	1	1	1	1.06	1	1	1	1	1	1		
			区域外	1	1	1	1	1	1.06	1	1	1	1	1	1		
9600b/s		区域内専用	同一収容	1	1	1	1	1	1.06	2	2	2	1				
			異収容	1	1	1	1	1	1.06	2	2	2	1				
		分岐回線				1	1	1	1	1	1.06	1	1	1	1		
		県内市外専用				1	1	1	1	1	1.06	2	2	2	2	1	
		県間・接続専用	区域内	1	1	1	1	1	1.06	1	1	1	1	1	1		
			区域外	1	1	1	1	1	1.06	1	1	1	1	1	1		
100b/s		区域内専用	同一収容	1	1	1	1	1	1.06	1	1						
			異収容	1	1	1	1	1	1.06	2	2	2	1				
		分岐回線				1	1	1	1	1	1.06	1	1	1	1		
		県内市外専用				1	1	1	1	1	1.06	2	2	2	2	1	
		県間・接続専用	区域内	1	1	1	1	1	1.06	1	1	1	1	1	1		
			区域外	1	1	1	1	1	1.06	1	1	1	1	1	1		
200b/s		区域内専用	同一収容	1	1	1	1	1	1.06	2	2	2	1				
			異収容	1	1	1	1	1	1.06	2	2	2	1				
		分岐回線				1	1	1	1	1	1.06	1	1	1	1		
		県内市外専用				1	1	1	1	1	1.06	2	2	2	2	1	
		県間・接続専用	区域内	1	1	1	1	1	1.06	1	1	1	1	1	1		
			区域外	1	1	1	1	1	1.06	1	1	1	1	1	1		
300b/s		区域内専用	同一収容	1	1	1	1	1	1.06	2	2	2	1				
			異収容	1	1	1	1	1	1.06	2	2	2	1				
		分岐回線				1	1	1	1	1	1.06	1	1	1	1		
		県内市外専用				1	1	1	1	1	1.06	2	2	2	2	1	
		県間・接続専用	区域内	1	1	1	1	1	1.06	1	1	1	1	1	1		
			区域外	1	1	1	1	1	1.06	1	1	1	1	1	1		
1200b/s		区域内専用	同一収容	1	1	1	1	1	1.06	2	2	2	1				
			異収容	1	1	1	1	1	1.06	2	2	2	1				
		分岐回線				1	1	1	1	1	1.06	1	1	1	1		
		県内市外専用				1	1	1	1	1	1.06	2	2	2	2	1	
		県間・接続専用	区域内	1	1	1	1	1	1.06	1	1	1	1	1	1		
			区域外	1	1	1	1	1	1.06	1	1	1	1	1	1		
48kb/s		区域内専用	同一収容	1	1	1	1	1	1.06	2	2	2	1				
			異収容	1	1	1	1	1	1.06	2	2	2	1				
		分岐回線				1	1	1	1	1	1.06	1	1	1	1		
		県内市外専用				1	1	1	1	1	1.06	2	2	2	2	1	
		県間・接続専用	区域内	1	1	1	1	1	1.06	1	1	1	1	1	1		
			区域外	1	1	1	1	1	1.06	1	1	1	1	1	1		

サービス	品目	グレード	専用線形態	③速度換算係数					④保守換算係数	⑤アンバンドル別経由回数						
				MDFSSL	SLMSCNE	CNE	CNESSCNE	CNESSPOI		MDFSSL	SLM	SLMSCNE	CNE	CNESSCNE	CNESSPOI	CNESSPOI (接続装置)
高速デジタル伝送	64kb/s		区域内専用	同一収容	1	1	1	1	1	1.06	2	2	2	1		
				異収容	1	1	1	1	1	1.06	2	2	2	1		
			分岐回線		1	1	1	1	1	1.06	1	1	1	1		
				県内市外専用	1	1	1	1	1	1.06	2	2	2	2	1	
			県間・接続専用	区域内	1	1	1	1	1	1.06	1	1	1	1	1	1
				区域外	1	1	1	1	1	1.06	1	1	1	1	1	1
			区域内専用	同一収容	1	1	1	1	1	1.00	2	2	2	2	1	
				異収容	1	1	1	1	1	1.00	2	2	2	2	1	
			分岐回線		1	1	1	1	1	1.00						
				県内市外専用	1	1	1	1	1	1.00	2	2	2	2	1	
県間・接続専用	区域内	1	1	1	1	1	1.00	1	1	1	1	1	1			
	区域外	1	1	1	1	1	1.00	1	1	1	1	1	1			
区域内専用	同一収容	1	1	1	1	1	1.02	2	2	2	2	1	0			
	異収容	1	1	1	1	1	1.02	2	2	2	2	1	0			
分岐回線		1	1	1	1	1	1.02	0	0	0	0	0	0			
	県内市外専用	1	1	1	1	1	1.02	2	2	2	2	1	0			
県間・接続専用	区域内	1	1	1	1	1	1.02	1	1	1	1	1	1			
	区域外	1	1	1	1	1	1.02	1	1	1	1	1	1			
区域内専用	同一収容	1	1	1	1	1	1.06	2	2	2	2	1				
	異収容	1	1	1	1	1	1.06	2	2	2	2	1				
分岐回線		1	1	1	1	1	1.06									
	県内市外専用	1	1	1	1	1	1.06	2	2	2	2	1				
県間・接続専用	区域内	1	1	1	1	1	1.06	1	1	1	1	1	1			
	区域外	1	1	1	1	1	1.06	1	1	1	1	1	1			
区域内専用	同一収容	2	2	2	2	2	1.06	2	2	2	2	1				
	異収容	2	2	2	2	2	1.06	2	2	2	2	1				
分岐回線		2	2	2	2	2	1.06	1	1	1	1					
	県内市外専用	2	2	2	2	2	1.06	2	2	2	2	1				
県間・接続専用	区域内	2	2	2	2	2	1.06	1	1	1	1	1	1			
	区域外	2	2	2	2	2	1.06	1	1	1	1	1	1			
区域内専用	同一収容	2	2	2	2	2	1.00	2	2	2	2	1				
	異収容	2	2	2	2	2	1.00	2	2	2	2	1				
分岐回線		2	2	2	2	2	1.00									
	県内市外専用	2	2	2	2	2	1.00	2	2	2	2	1				
県間・接続専用	区域内	2	2	2	2	2	1.00	1	1	1	1	1	1			
	区域外	2	2	2	2	2	1.00	1	1	1	1	1	1			
区域内専用	同一収容	2	2	2	2	2	1.02	2	2	2	2	1	0			
	異収容	2	2	2	2	2	1.02	2	2	2	2	1	0			
分岐回線		2	2	2	2	2	1.02	0	0	0	0	0	0			
	県内市外専用	2	2	2	2	2	1.02	2	2	2	2	1	0			
県間・接続専用	区域内	2	2	2	2	2	1.02	1	1	1	1	1	1			
	区域外	2	2	2	2	2	1.02	1	1	1	1	1	1			
区域内専用	同一収容	2	2	2	2	2	1.06	2	2	2	2	1				
	異収容	2	2	2	2	2	1.06	2	2	2	2	1				
分岐回線		2	2	2	2	2	1.06									
	県内市外専用	2	2	2	2	2	1.06	2	2	2	2	1				
県間・接続専用	区域内	2	2	2	2	2	1.06	1	1	1	1	1	1			
	区域外	2	2	2	2	2	1.06	1	1	1	1	1	1			
区域内専用	同一収容	3	3	3	3	3	1.06	2	2	2	2	1				
	異収容	3	3	3	3	3	1.06	2	2	2	2	1				
分岐回線		3	3	3	3	3	1.06	1	1	1	1					
	県内市外専用	3	3	3	3	3	1.06	2	2	2	2	1				
県間・接続専用	区域内	3	3	3	3	3	1.06	1	1	1	1	1	1			
	区域外	3	3	3	3	3	1.06	1	1	1	1	1	1			
区域内専用	同一収容	4	4	4	4	4	1.06	2	2	2	2	1				
	異収容	4	4	4	4	4	1.06	2	2	2	2	1				
分岐回線		4	4	4	4	4	1.06	1	1	1	1					
	県内市外専用	4	4	4	4	4	1.06	2	2	2	2	1				
県間・接続専用	区域内	4	4	4	4	4	1.06	1	1	1	1	1	1			
	区域外	4	4	4	4	4	1.06	1	1	1	1	1	1			
区域内専用	同一収容	6	6	6	6	6	1.06	2	2	2	2	1				
	異収容	6	6	6	6	6	1.06	2	2	2	2	1				
分岐回線		6	6	6	6	6	1.06	1	1	1	1					
	県内市外専用	6	6	6	6	6	1.06	2	2	2	2	1				
県間・接続専用	区域内	6	6	6	6	6	1.06	1	1	1	1	1	1			
	区域外	6	6	6	6	6	1.06	1	1	1	1	1	1			
区域内専用	同一収容	8	8	8	8	8	1.06	2	2	2	2	1				
	異収容	8	8	8	8	8	1.06	2	2	2	2	1				
分岐回線		8	8	8	8	8	1.06	1	1	1	1					
	県内市外専用	8	8	8	8	8	1.06	2	2	2	2	1				
県間・接続専用	区域内	8	8	8	8	8	1.06	1	1	1	1	1	1			
	区域外	8	8	8	8	8	1.06	1	1	1	1	1	1			
区域内専用	同一収容	12	12	12	12	12	1.06	2	2	2	2	1				
	異収容	12	12	12	12	12	1.06	2	2	2	2	1				
分岐回線		12	12	12	12	12	1.06	1	1	1	1					
	県内市外専用	12	12	12	12	12	1.06	2	2	2	2	1				
県間・接続専用	区域内	12	12	12	12	12	1.06	1	1	1	1	1	1			
	区域外	12	12	12	12	12	1.06	1	1	1	1	1	1			
区域内専用	同一収容	18	18	18	18	18	1.06	2	2	2	2	1				
	異収容	18	18	18	18	18	1.06	2	2	2	2	1				
分岐回線		18	18	18	18	18	1.06	1	1	1	1					
	県内市外専用	18	18	18	18	18	1.06	2	2	2	2	1				
県間・接続専用	区域内	18	18	18	18	18	1.06	1	1	1	1	1	1			
	区域外	18	18	18	18	18	1.06	1	1	1	1	1	1			

サービス	品目	グレード	専用線形態		③速度換算係数					④保守換算係数	⑤アンバンドル別経由回数					
					MDFSSLM	SLMSCNE	CNE	CNESSCNEI	CNESSPOI		MDFSSLM	SLM	SLMSCNE	CNE	CNESSCNEI	CNESSPOI
	1Mb/s		区域内専用	同一収容	15	15	15		1.06	1						
				異収容	15	15	15		1.06	2	2	1				
			県内市外専用	15	15	15		1.06	2	2	2	1				
		セカンド (タイプ1-1)	区域内専用	同一収容	8	15	8		1.00	1						
				異収容	8	15	8		1.00	2	2	1				
			県内市外専用	8	15	8		1.00	2	2	2	1				
		セカンド (タイプ1-2)	区域内専用	同一収容	8	15	8		1.02	1	0	0	0			
				異収容	8	15	8		1.02	2	2	1	0			
			県内市外専用	8	15	8		1.02	2	2	2	1				
		セカンド (タイプ2)	区域内専用	同一収容	8	15	8		1.06	1	1	1	1			
				異収容	8	15	8		1.06	2	2	1				
			県内市外専用	8	15	8		1.06	2	2	2	1				
		エコノミー (タイプ1-1)	区域内専用	同一収容	8	15	8		1.00	1						
				異収容	8	15	8		1.00	2	2	1				
			県内市外専用	8	15	8		1.00	2	2	2	1				
		エコノミー (タイプ1-2)	区域内専用	同一収容	8	15	8		1.02	1	0	0	0			
				異収容	8	15	8		1.02	2	2	1	0			
			県内市外専用	8	15	8		1.02	2	2	2	1				
		エコノミー (タイプ2)	区域内専用	同一収容	8	15	8		1.06	1	1	1	1			
				異収容	8	15	8		1.06	2	2	1				
			県内市外専用	8	15	8		1.06	2	2	2	1				
		2Mb/s		区域内専用	同一収容	28	28	28		1.06	1					
					異収容	28	28	28		1.06	2	2	1			
				県内市外専用	28	28	28		1.06	2	2	2	1			
		セカンド (タイプ1-1)	区域内専用	同一収容	15	28	15		1.00	1						
				異収容	15	28	15		1.00	2	2	1				
			県内市外専用	15	28	15		1.00	2	2	2	1				
		セカンド (タイプ1-2)	区域内専用	同一収容	15	28	15		1.02	1	0	0	0			
				異収容	15	28	15		1.02	2	2	1	0			
			県内市外専用	15	28	15		1.02	2	2	2	1				
		セカンド (タイプ2)	区域内専用	同一収容	15	28	15		1.06	1	1	1	1			
				異収容	15	28	15		1.06	2	2	1				
			県内市外専用	15	28	15		1.06	2	2	2	1				
		エコノミー (タイプ1-1)	区域内専用	同一収容	14	28	14		1.00	1						
				異収容	14	28	14		1.00	2	2	1				
			県内市外専用	14	28	14		1.00	2	2	2	1				
		エコノミー (タイプ1-2)	区域内専用	同一収容	14	28	14		1.02	1	0	0	0			
				異収容	14	28	14		1.02	2	2	1	0			
			県内市外専用	14	28	14		1.02	2	2	2	1				
		エコノミー (タイプ2)	区域内専用	同一収容	14	28	14		1.06	1	1	1	1			
				異収容	14	28	14		1.06	2	2	1				
			県内市外専用	14	28	14		1.06	2	2	2	1				
		3Mb/s		区域内専用	同一収容	41	41	41		1.06	1					
					異収容	41	41	41		1.06	2	2	1			
				県内市外専用	41	41	41		1.06	2	2	2	1			
		セカンド (タイプ1-1)	区域内専用	同一収容	22	41	22		1.00	1						
				異収容	22	41	22		1.00	2	2	1				
			県内市外専用	22	41	22		1.00	2	2	2	1				
	セカンド (タイプ1-2)	区域内専用	同一収容	22	41	22		1.02	1	0	0	0				
			異収容	22	41	22		1.02	2	2	1	0				
		県内市外専用	22	41	22		1.02	2	2	2	1					
	セカンド (タイプ2)	区域内専用	同一収容	22	41	22		1.06	1	1	1	1				
			異収容	22	41	22		1.06	2	2	1					
		県内市外専用	22	41	22		1.06	2	2	2	1					
	エコノミー (タイプ1-1)	区域内専用	同一収容	21	41	21		1.00	1							
			異収容	21	41	21		1.00	2	2	1					
		県内市外専用	21	41	21		1.00	2	2	2	1					
	エコノミー (タイプ1-2)	区域内専用	同一収容	21	41	21		1.02	1	0	0	0				
			異収容	21	41	21		1.02	2	2	1	0				
		県内市外専用	21	41	21		1.02	2	2	2	1					
	エコノミー (タイプ2)	区域内専用	同一収容	21	41	21		1.06	1	1	1	1				
			異収容	21	41	21		1.06	2	2	1					
		県内市外専用	21	41	21		1.06	2	2	2	1					

サービス	品目	グレード	専用線形態		③速度換算係数					④保守換算係数	⑤アンバンドル別経由回数					
					MDFSSL	SLMSSCN	CNE	CNESSCNOI	CNESSPOI (接続装置)		MDFSSL	SLM	SLMSSCN	CNE	CNESSCNOI	CNESSPOI (接続装置)
13Mb/s			区域内専用	同一収容	101	101	101	1.06	1	1						
				異収容	101	101	101	1.06	2	2	1					
			県内市外専用	101	101	101	1.06	2	2	2	1					
13Mb/s	セカンド (タイプ1-1)		区域内専用	同一収容	64	101	64	1.00	1	1	1					
				異収容	64	101	64	1.00	2	2	1	1	1	1		
			県内市外専用	64	101	64	1.00	2	2	2	2	1				
13Mb/s	セカンド (タイプ1-2)		区域内専用	同一収容	64	101	64	1.02	1	0	0	0				
				異収容	64	101	64	1.02	2	2	1	0	0			
			県内市外専用	64	101	64	1.02	2	2	2	2	1				
13Mb/s	セカンド (タイプ2)		区域内専用	同一収容	64	101	64	1.06	1	1	1	1				
				異収容	64	101	64	1.06	2	2	1					
			県内市外専用	64	101	64	1.06	2	2	2	2	1				
13Mb/s	エコノミー (タイプ1-1)		区域内専用	同一収容	51	101	51	1.00	1	1	1	1				
				異収容	51	101	51	1.00	2	2	1					
			県内市外専用	51	101	51	1.00	2	2	2	2	1				
13Mb/s	エコノミー (タイプ1-2)		区域内専用	同一収容	51	101	51	1.02	1	0	0	0				
				異収容	51	101	51	1.02	2	2	1	0				
			県内市外専用	51	101	51	1.02	2	2	2	2	1				
13Mb/s	エコノミー (タイプ2)		区域内専用	同一収容	51	101	51	1.06	1	1	1	1				
				異収容	51	101	51	1.06	2	2	1					
			県内市外専用	51	101	51	1.06	2	2	2	2	1				
14Mb/s			区域内専用	同一収容	105	105	105	1.06	1	1	1	1				
				異収容	105	105	105	1.06	2	2	1					
			県内市外専用	105	105	105	1.06	2	2	2	2	1				
14Mb/s	セカンド (タイプ1-1)		区域内専用	同一収容	67	105	67	1.00	1	1	1					
				異収容	67	105	67	1.00	2	2	1					
			県内市外専用	67	105	67	1.00	2	2	2	2	1				
14Mb/s	セカンド (タイプ1-2)		区域内専用	同一収容	67	105	67	1.02	1	0	0	0				
				異収容	67	105	67	1.02	2	2	1	0				
			県内市外専用	67	105	67	1.02	2	2	2	2	1				
14Mb/s	セカンド (タイプ2)		区域内専用	同一収容	67	105	67	1.06	1	1	1	1				
				異収容	67	105	67	1.06	2	2	1					
			県内市外専用	67	105	67	1.06	2	2	2	2	1				
14Mb/s	エコノミー (タイプ1-1)		区域内専用	同一収容	52	105	52	1.00	1	1	1					
				異収容	52	105	52	1.00	2	2	1					
			県内市外専用	52	105	52	1.00	2	2	2	2	1				
14Mb/s	エコノミー (タイプ1-2)		区域内専用	同一収容	52	105	52	1.02	1	0	0	0				
				異収容	52	105	52	1.02	2	2	1	0				
			県内市外専用	52	105	52	1.02	2	2	2	2	1				
14Mb/s	エコノミー (タイプ2)		区域内専用	同一収容	52	105	52	1.06	1	1	1	1				
				異収容	52	105	52	1.06	2	2	1					
			県内市外専用	52	105	52	1.06	2	2	2	2	1				
15Mb/s			区域内専用	同一収容	109	109	109	1.06	1	1	1	1				
				異収容	109	109	109	1.06	2	2	1					
			県内市外専用	109	109	109	1.06	2	2	2	2	1				
15Mb/s	セカンド (タイプ1-1)		区域内専用	同一収容	71	109	71	1.00	1	1	1					
				異収容	71	109	71	1.00	2	2	1					
			県内市外専用	71	109	71	1.00	2	2	2	2	1				
15Mb/s	セカンド (タイプ1-2)		区域内専用	同一収容	71	109	71	1.02	1	0	0	0				
				異収容	71	109	71	1.02	2	2	1	0				
			県内市外専用	71	109	71	1.02	2	2	2	2	1				
15Mb/s	セカンド (タイプ2)		区域内専用	同一収容	71	109	71	1.06	1	1	1	1				
				異収容	71	109	71	1.06	2	2	1					
			県内市外専用	71	109	71	1.06	2	2	2	2	1				
15Mb/s	エコノミー (タイプ1-1)		区域内専用	同一収容	55	109	55	1.00	1	1	1					
				異収容	55	109	55	1.00	2	2	1					
			県内市外専用	55	109	55	1.00	2	2	2	2	1				
15Mb/s	エコノミー (タイプ1-2)		区域内専用	同一収容	55	109	55	1.02	1	0	0	0				
				異収容	55	109	55	1.02	2	2	1	0				
			県内市外専用	55	109	55	1.02	2	2	2	2	1				
15Mb/s	エコノミー (タイプ2)		区域内専用	同一収容	55	109	55	1.06	1	1	1	1				
				異収容	55	109	55	1.06	2	2	1					
			県内市外専用	55	109	55	1.06	2	2	2	2	1				

サービス	品目	グレード	専用線形態		③速度換算係数					④保守換算係数	⑤アンバンドル別経由回数								
					MDFSSLM	SLMSCNE	CNE	CNESSCNEI	CNESSPOI		(接続装置)	MDFSSLM	SLM	SLMSCNE	CNE	CNESSCNEI	CNESSPOI	(接続装置)	
19Mb/s			区域内専用	同一収容	125	125	125	1.06	1										
				異収容	125	125	125	1.06	2	2	1								
				県内市外専用	125	125	125	1.06	2	2	2	1							
19Mb/s	セカンド (タイプ1-1)		区域内専用	同一収容	125	125	125	1.06	1	1	1	1							
				異収容	125	125	125	1.06	1	1	1	1	1						
				県内市外専用	125	125	125	1.06	2	2	2	2	1						
19Mb/s	セカンド (タイプ1-2)		区域内専用	同一収容	84	125	84	1.00	1										
				異収容	84	125	84	1.00	2	2	1								
				県内市外専用	84	125	84	1.00	2	2	2	1							
19Mb/s	セカンド (タイプ2)		区域内専用	同一収容	84	125	84	1.00	1	1	1	1							
				異収容	84	125	84	1.00	2	2	1								
				県内市外専用	84	125	84	1.00	2	2	2	1							
19Mb/s	エコノミー (タイプ1-1)		区域内専用	同一収容	63	125	63	1.00	1										
				異収容	63	125	63	1.00	2	2	1								
				県内市外専用	63	125	63	1.00	2	2	2	1							
19Mb/s	エコノミー (タイプ1-2)		区域内専用	同一収容	63	125	63	1.02	1	0	0	0							
				異収容	63	125	63	1.02	2	2	1	0							
				県内市外専用	63	125	63	1.02	2	2	2	1	0						
19Mb/s	エコノミー (タイプ2)		区域内専用	同一収容	63	125	63	1.06	1	1	1	1							
				異収容	63	125	63	1.06	2	2	1								
				県内市外専用	63	125	63	1.06	2	2	2	1							
20Mb/s			区域内専用	同一収容	129	129	129	1.06	1										
				異収容	129	129	129	1.06	2	2	1								
				県内市外専用	129	129	129	1.06	2	2	2	1							
20Mb/s	セカンド (タイプ1-1)		区域内専用	同一収容	87	129	87	1.00	1										
				異収容	87	129	87	1.00	2	2	1								
				県内市外専用	87	129	87	1.00	2	2	2	1							
20Mb/s	セカンド (タイプ1-2)		区域内専用	同一収容	87	129	87	1.02	1	0	0	0							
				異収容	87	129	87	1.02	2	2	1	0							
				県内市外専用	87	129	87	1.02	2	2	2	1	0						
20Mb/s	セカンド (タイプ2)		区域内専用	同一収容	87	129	87	1.06	1	1	1	1							
				異収容	87	129	87	1.06	2	2	1								
				県内市外専用	87	129	87	1.06	2	2	2	1							
20Mb/s	エコノミー (タイプ1-1)		区域内専用	同一収容	65	129	65	1.00	1										
				異収容	65	129	65	1.00	2	2	1								
				県内市外専用	65	129	65	1.00	2	2	2	1							
20Mb/s	エコノミー (タイプ1-2)		区域内専用	同一収容	65	129	65	1.02	1	0	0	0							
				異収容	65	129	65	1.02	2	2	1	0							
				県内市外専用	65	129	65	1.02	2	2	2	1	0						
20Mb/s	エコノミー (タイプ2)		区域内専用	同一収容	65	129	65	1.06	1	1	1	1							
				異収容	65	129	65	1.06	2	2	1								
				県内市外専用	65	129	65	1.06	2	2	2	1							
21Mb/s			区域内専用	同一収容	133	133	133	1.06	1										
				異収容	133	133	133	1.06	2	2	1								
				県内市外専用	133	133	133	1.06	2	2	2	1							
21Mb/s	セカンド (タイプ1-1)		区域内専用	同一収容	91	133	91	1.00	1										
				異収容	91	133	91	1.00	2	2	1								
				県内市外専用	91	133	91	1.00	2	2	2	1							
21Mb/s	セカンド (タイプ1-2)		区域内専用	同一収容	91	133	91	1.02	1	0	0	0							
				異収容	91	133	91	1.02	2	2	1	0							
				県内市外専用	91	133	91	1.02	2	2	2	1	0						
21Mb/s	セカンド (タイプ2)		区域内専用	同一収容	91	133	91	1.06	1	1	1	1							
				異収容	91	133	91	1.06	2	2	1								
				県内市外専用	91	133	91	1.06	2	2	2	1							
21Mb/s	エコノミー (タイプ1-1)		区域内専用	同一収容	67	133	67	1.00	1										
				異収容	67	133	67	1.00	2	2	1								
				県内市外専用	67	133	67	1.00	2	2	2	1							
21Mb/s	エコノミー (タイプ1-2)		区域内専用	同一収容	67	133	67	1.02	1	0	0	0							
				異収容	67	133	67	1.02	2	2	1	0							
				県内市外専用	67	133	67	1.02	2	2	2	1	0						
21Mb/s	エコノミー (タイプ2)		区域内専用	同一収容	67	133	67	1.06	1	1	1	1							
				異収容	67	133	67	1.06	2	2	1								
				県内市外専用	67	133	67	1.06	2	2	2	1							

サービス	品目	グレード	専用線形態		③速度換算係数					④保守換算係数	⑤アンバンドル別経由回数									
					M	S	C	C	C		M	S	S	C	C	C				
					D	L	N	N	N								D	L	L	N

サービス	品目	グレード	専用線形態		③速度換算係数					④保守換算係数	⑤アンバンドル別経由回数							
					MDF	SLS	CNE	CNES	CNES		CNE	MDF	SLS	SLS	CNE	CNES	CNES	CNE
37Mb/s	セカンド (タイプ1-1)	区域内専用	同一収容	異収容	198	198	198	1.06	1									
			198	198	198	1.06	2	2	1									
			198	198	198	1.06	2	2	2	1								
	セカンド (タイプ1-2)	区域内専用	同一収容	異収容	144	198	144	1.00	1									
			144	198	144	1.00	2	2	1									
			144	198	144	1.00	1	1	1	1								
	セカンド (タイプ2)	区域内専用	同一収容	異収容	144	198	144	1.06	1									
			144	198	144	1.06	2	2	1									
			144	198	144	1.06	2	2	2	1								
	エコノミー (タイプ1-1)	区域内専用	同一収容	異収容	99	198	99	1.00	1									
			99	198	99	1.00	2	2	1									
			99	198	99	1.00	1	1	1	1								
	エコノミー (タイプ1-2)	区域内専用	同一収容	異収容	99	198	99	1.02	1									
			99	198	99	1.02	2	2	1	0	0	0						
			99	198	99	1.02	2	2	2	1	0	0						
	エコノミー (タイプ2)	区域内専用	同一収容	異収容	99	198	99	1.06	1									
			99	198	99	1.06	2	2	1									
			99	198	99	1.06	2	2	2	1								
	38Mb/s	セカンド (タイプ1-1)	区域内専用	同一収容	異収容	201	201	201	1.06	1								
				201	201	201	1.06	2	2	1								
				201	201	201	1.06	2	2	2	1							
	セカンド (タイプ1-2)	区域内専用	同一収容	異収容	147	201	147	1.00	1									
			147	201	147	1.00	2	2	1									
			147	201	147	1.00	2	2	2	1								
	セカンド (タイプ2)	区域内専用	同一収容	異収容	147	201	147	1.02	1									
			147	201	147	1.02	2	2	1	0	0	0						
			147	201	147	1.02	2	2	2	1	0	0						
	エコノミー (タイプ1-1)	区域内専用	同一収容	異収容	101	201	101	1.00	1									
			101	201	101	1.00	2	2	1									
			101	201	101	1.00	1	1	1	1								
エコノミー (タイプ1-2)	区域内専用	同一収容	異収容	101	201	101	1.02	1										
		101	201	101	1.02	2	2	1	0	0	0							
		101	201	101	1.02	2	2	2	1	0	0							
エコノミー (タイプ2)	区域内専用	同一収容	異収容	101	201	101	1.06	1										
		101	201	101	1.06	2	2	1										
		101	201	101	1.06	2	2	2	1									
39Mb/s	セカンド (タイプ1-1)	区域内専用	同一収容	異収容	206	206	206	1.06	1									
			206	206	206	1.06	2	2	1									
			206	206	206	1.06	1	1	1	1								
セカンド (タイプ1-2)	区域内専用	同一収容	異収容	151	206	151	1.00	1										
		151	206	151	1.00	2	2	1										
		151	206	151	1.00	2	2	2	1									
セカンド (タイプ2)	区域内専用	同一収容	異収容	151	206	151	1.02	1										
		151	206	151	1.02	2	2	1	0	0	0							
		151	206	151	1.02	2	2	2	1	0	0							
エコノミー (タイプ1-1)	区域内専用	同一収容	異収容	103	206	103	1.00	1										
		103	206	103	1.00	2	2	1										
		103	206	103	1.00	1	1	1	1									
エコノミー (タイプ1-2)	区域内専用	同一収容	異収容	103	206	103	1.02	1										
		103	206	103	1.02	2	2	1	0	0	0							
		103	206	103	1.02	2	2	2	1	0	0							
エコノミー (タイプ2)	区域内専用	同一収容	異収容	103	206	103	1.06	1										
		103	206	103	1.06	2	2	1										
		103	206	103	1.06	2	2	2	1									

サービス	品目	グレード	専用線形態		③速度換算係数					④保守換算係数	⑤アンバンドル別経由回数							
					MDFSSL	SLMSCNE	CNE	CNEESPONEI	CNESSPOI		MDFSSL	SLM	SLMSCNE	CNE	CNEESPONEI	CNESSPOI		
					MDFSSL	SLMSCNE	CNE	CNEESPONEI	CNESSPOI		MDFSSL	SLM	SLMSCNE	CNE	CNEESPONEI	CNESSPOI		
55Mb/s			区域内専用	同一収容	251	251	251		1.06	1								
				異収容	251	251	251		1.06	2								
				県内市外専用	251	251	251		1.06	2	2	1						
55Mb/s	セカンド (タイプ1-1)		区域内専用	同一収容	191	251	191		1.00	1								
				異収容	191	251	191		1.00	2	2	1						
				県内市外専用	191	251	191		1.00	2	2	2	1					
55Mb/s	セカンド (タイプ1-2)		区域内専用	同一収容	191	251	191		1.02	1	0	0	0					
				異収容	191	251	191		1.02	2	2	1	0					
				県内市外専用	191	251	191		1.02	2	2	2	1					
55Mb/s	セカンド (タイプ2)		区域内専用	同一収容	191	251	191		1.06	1								
				異収容	191	251	191		1.06	2	2	1						
				県内市外専用	191	251	191		1.06	2	2	2	1					
55Mb/s	エコノミー (タイプ1-1)		区域内専用	同一収容	126	251	126		1.00	1								
				異収容	126	251	126		1.00	2	2	1						
				県内市外専用	126	251	126		1.00	2	2	2	1					
55Mb/s	エコノミー (タイプ1-2)		区域内専用	同一収容	126	251	126		1.02	1	0	0	0					
				異収容	126	251	126		1.02	2	2	1	0					
				県内市外専用	126	251	126		1.02	2	2	2	1					
55Mb/s	エコノミー (タイプ2)		区域内専用	同一収容	126	251	126		1.06	1								
				異収容	126	251	126		1.06	2	2	1						
				県内市外専用	126	251	126		1.06	2	2	2	1					
56Mb/s			区域内専用	同一収容	252	252	252		1.06	1								
				異収容	252	252	252		1.06	2	2	1						
				県内市外専用	252	252	252		1.06	2	2	2	1					
56Mb/s	セカンド (タイプ1-1)		区域内専用	同一収容	192	252	192		1.00	1								
				異収容	192	252	192		1.00	2	2	1						
				県内市外専用	192	252	192		1.00	2	2	2	1					
56Mb/s	セカンド (タイプ1-2)		区域内専用	同一収容	192	252	192		1.02	1	0	0	0					
				異収容	192	252	192		1.02	2	2	1	0					
				県内市外専用	192	252	192		1.02	2	2	2	1					
56Mb/s	セカンド (タイプ2)		区域内専用	同一収容	192	252	192		1.06	1								
				異収容	192	252	192		1.06	2	2	1						
				県内市外専用	192	252	192		1.06	2	2	2	1					
56Mb/s	エコノミー (タイプ1-1)		区域内専用	同一収容	126	252	126		1.00	1								
				異収容	126	252	126		1.00	2	2	1						
				県内市外専用	126	252	126		1.00	2	2	2	1					
56Mb/s	エコノミー (タイプ1-2)		区域内専用	同一収容	126	252	126		1.02	1	0	0	0					
				異収容	126	252	126		1.02	2	2	1	0					
				県内市外専用	126	252	126		1.02	2	2	2	1					
56Mb/s	エコノミー (タイプ2)		区域内専用	同一収容	126	252	126		1.06	1								
				異収容	126	252	126		1.06	2	2	1						
				県内市外専用	126	252	126		1.06	2	2	2	1					
57Mb/s			区域内専用	同一収容	253	253	253		1.06	1								
				異収容	253	253	253		1.06	2	2	1						
				県内市外専用	253	253	253		1.06	2	2	2	1					
57Mb/s	セカンド (タイプ1-1)		区域内専用	同一収容	193	253	193		1.00	1								
				異収容	193	253	193		1.00	2	2	1						
				県内市外専用	193	253	193		1.00	2	2	2	1					
57Mb/s	セカンド (タイプ1-2)		区域内専用	同一収容	193	253	193		1.02	1	0	0	0					
				異収容	193	253	193		1.02	2	2	1	0					
				県内市外専用	193	253	193		1.02	2	2	2	1					
57Mb/s	セカンド (タイプ2)		区域内専用	同一収容	193	253	193		1.06	1								
				異収容	193	253	193		1.06	2	2	1						
				県内市外専用	193	253	193		1.06	2	2	2	1					
57Mb/s	エコノミー (タイプ1-1)		区域内専用	同一収容	126	253	126		1.00	1								
				異収容	126	253	126		1.00	2	2	1						
				県内市外専用	126	253	126		1.00	2	2	2	1					
57Mb/s	エコノミー (タイプ1-2)		区域内専用	同一収容	126	253	126		1.02	1	0	0	0					
				異収容	126	253	126		1.02	2	2	1	0					
				県内市外専用	126	253	126		1.02	2	2	2	1					
57Mb/s	エコノミー (タイプ2)		区域内専用	同一収容	126	253	126		1.06	1								
				異収容	126	253	126		1.06	2	2	1						
				県内市外専用	126	253	126		1.06	2	2	2	1					

サービス	品目	グレード	専用線形態		③速度換算係数					④保守換算係数	⑤アンバンドル別経由回数										
					M D F S L M	S L M S C N E	C N E	C N E S S C N O I	C N E S P O I (接 続 装 置)		M D F S L M	S L M	S L M S C N E	C N E	C N E S C N O I	C N E S P O I (接 続 装 置)					
61Mb/s			区域内専用	同一収容	256	256	256	1.06	1												
			異収容	256	256	256	1.06	2	2	1											
			県内市外専用	256	256	256	1.06	2	2	2	1										
61Mb/s	セカンド (タイプ1-1)		区域内専用	同一収容	197	256	197	1.00	1												
			異収容	197	256	197	1.00	2	2	1											
			県内市外専用	197	256	197	1.00	2	2	2	1										
61Mb/s	セカンド (タイプ1-2)		区域内専用	同一収容	197	256	197	1.02	1	0	0	0									
			異収容	197	256	197	1.02	2	2	1	0										
			県内市外専用	197	256	197	1.02	2	2	2	1										
61Mb/s	セカンド (タイプ2)		区域内専用	同一収容	197	256	197	1.06	1												
			異収容	197	256	197	1.06	2	2	1											
			県内市外専用	197	256	197	1.06	2	2	2	1										
61Mb/s	エコノミー (タイプ1-1)		区域内専用	同一収容	128	256	128	1.00	1												
			異収容	128	256	128	1.00	2	2	1											
			県内市外専用	128	256	128	1.00	2	2	2	1										
61Mb/s	エコノミー (タイプ1-2)		区域内専用	同一収容	128	256	128	1.02	1	0	0	0									
			異収容	128	256	128	1.02	2	2	1	0										
			県内市外専用	128	256	128	1.02	2	2	2	1										
61Mb/s	エコノミー (タイプ2)		区域内専用	同一収容	128	256	128	1.06	1												
			異収容	128	256	128	1.06	2	2	1											
			県内市外専用	128	256	128	1.06	2	2	2	1										
62Mb/s			区域内専用	同一収容	257	257	257	1.06	1												
			異収容	257	257	257	1.06	2	2	1											
			県内市外専用	257	257	257	1.06	2	2	2	1										
62Mb/s	セカンド (タイプ1-1)		区域内専用	同一収容	198	257	198	1.00	1												
			異収容	198	257	198	1.00	2	2	1											
			県内市外専用	198	257	198	1.00	2	2	2	1										
62Mb/s	セカンド (タイプ1-2)		区域内専用	同一収容	198	257	198	1.02	1	0	0	0									
			異収容	198	257	198	1.02	2	2	1	0										
			県内市外専用	198	257	198	1.02	2	2	2	1										
62Mb/s	セカンド (タイプ2)		区域内専用	同一収容	198	257	198	1.06	1												
			異収容	198	257	198	1.06	2	2	1											
			県内市外専用	198	257	198	1.06	2	2	2	1										
62Mb/s	エコノミー (タイプ1-1)		区域内専用	同一収容	128	257	128	1.00	1												
			異収容	128	257	128	1.00	2	2	1											
			県内市外専用	128	257	128	1.00	2	2	2	1										
62Mb/s	エコノミー (タイプ1-2)		区域内専用	同一収容	128	257	128	1.02	1	0	0	0									
			異収容	128	257	128	1.02	2	2	1	0										
			県内市外専用	128	257	128	1.02	2	2	2	1										
62Mb/s	エコノミー (タイプ2)		区域内専用	同一収容	128	257	128	1.06	1												
			異収容	128	257	128	1.06	2	2	1											
			県内市外専用	128	257	128	1.06	2	2	2	1										
63Mb/s			区域内専用	同一収容	257	257	257	1.06	1												
			異収容	257	257	257	1.06	2	2	1											
			県内市外専用	257	257	257	1.06	2	2	2	1										
63Mb/s	セカンド (タイプ1-1)		区域内専用	同一収容	199	257	199	1.00	1												
			異収容	199	257	199	1.00	2	2	1											
			県内市外専用	199	257	199	1.00	2	2	2	1										
63Mb/s	セカンド (タイプ1-2)		区域内専用	同一収容	199	257	199	1.02	1	0	0	0									
			異収容	199	257	199	1.02	2	2	1	0										
			県内市外専用	199	257	199	1.02	2	2	2	1										
63Mb/s	セカンド (タイプ2)		区域内専用	同一収容	199	257	199	1.06	1												
			異収容	199	257	199	1.06	2	2	1											
			県内市外専用	199	257	199	1.06	2	2	2	1										
63Mb/s	エコノミー (タイプ1-1)		区域内専用	同一収容	129	257	129	1.00	1												
			異収容	129	257	129	1.00	2	2	1											
			県内市外専用	129	257	129	1.00	2	2	2	1										
63Mb/s	エコノミー (タイプ1-2)		区域内専用	同一収容	129	257	129	1.02	1	0	0	0									
			異収容	129	257	129	1.02	2	2	1	0										
			県内市外専用	129	257	129	1.02	2	2	2	1										
63Mb/s	エコノミー (タイプ2)		区域内専用	同一収容	129	257	129	1.06	1												
			異収容	129	257	129	1.06	2	2	1											
			県内市外専用	129	257	129	1.06	2	2	2	1										

サービス	品目	グレード	専用線形態		③速度換算係数					④保守 換算係 数	⑤アンバンドル別経由回数					
					M D F S S L M	S L M S C N E	C N E	C N E S S C N E	C N E S P O I		M D F S S L M	S L M	S L M S C N E	C N E	C N E S S C N E S P O I	C N E S P O I (接 続 装 置)
					M D F S S L M	S L M S C N E	C N E	C N E S S C N E	C N E S P O I		M D F S S L M	S L M	S L M S C N E	C N E	C N E S S C N E S P O I	C N E S P O I
64Mb/s			区域内専用	同一収容	258	258	258	1.06	1							
			異収容	258	258	258	1.06	2	2	1						
			県内市外専用	258	258	258	1.06	2	2	2	1					
64Mb/s	セカンド (タイプ1-1)	県間・接続専用	区域内	258	258	258	1.06	1	1	1	1					
			区域外	258	258	258	1.06	1	1	1	1	1				
			異収容	200	258	200	1.00	2	2	1						
64Mb/s	セカンド (タイプ1-2)	県間・接続専用	区域内	200	258	200	1.00	2	2	2	1					
			区域外	200	258	200	1.00	1	1	1	1					
			異収容	200	258	200	1.00	1	1	1	1	1				
64Mb/s	セカンド (タイプ2)	県間・接続専用	区域内	200	258	200	1.00	1	1	1	1					
			区域外	200	258	200	1.00	2	2	2	1					
			異収容	200	258	200	1.00	2	2	2	1					
64Mb/s	エコノミー (タイプ1-1)	県間・接続専用	区域内	129	258	129	1.00	1	1	1	1					
			区域外	129	258	129	1.00	2	2	1						
			異収容	129	258	129	1.00	2	2	2	1					
64Mb/s	エコノミー (タイプ1-2)	県間・接続専用	区域内	129	258	129	1.00	1	1	1	1					
			区域外	129	258	129	1.00	1	0	0	0					
			異収容	129	258	129	1.00	2	2	1	0					
64Mb/s	エコノミー (タイプ2)	県間・接続専用	区域内	129	258	129	1.00	2	2	2	1					
			区域外	129	258	129	1.00	1	1	1	1					
			異収容	129	258	129	1.00	2	2	2	1					
65Mb/s			区域内専用	同一収容	259	259	259	1.06	1							
			異収容	259	259	259	1.06	2	2	1						
			県内市外専用	259	259	259	1.06	2	2	2	1					
65Mb/s	セカンド (タイプ1-1)	県間・接続専用	区域内	259	259	259	1.06	1	1	1	1					
			区域外	259	259	259	1.06	1	1	1	1	1				
			異収容	201	259	201	1.00	2	2	1						
65Mb/s	セカンド (タイプ1-2)	県間・接続専用	区域内	201	259	201	1.00	2	2	2	1					
			区域外	201	259	201	1.00	1	1	1	1					
			異収容	201	259	201	1.00	2	2	2	1					
65Mb/s	セカンド (タイプ2)	県間・接続専用	区域内	201	259	201	1.00	2	2	2	1					
			区域外	201	259	201	1.00	1	1	1	1					
			異収容	201	259	201	1.00	1	1	1	1	1				
65Mb/s	エコノミー (タイプ1-1)	県間・接続専用	区域内	130	259	130	1.00	1	1	1	1					
			区域外	130	259	130	1.00	2	2	1						
			異収容	130	259	130	1.00	2	2	2	1					
65Mb/s	エコノミー (タイプ1-2)	県間・接続専用	区域内	130	259	130	1.00	1	1	1	1					
			区域外	130	259	130	1.00	1	0	0	0					
			異収容	130	259	130	1.00	2	2	1	0					
65Mb/s	エコノミー (タイプ2)	県間・接続専用	区域内	130	259	130	1.00	2	2	2	1					
			区域外	130	259	130	1.00	1	1	1	1					
			異収容	130	259	130	1.00	2	2	2	1					
66Mb/s			区域内専用	同一収容	260	260	260	1.06	1							
			異収容	260	260	260	1.06	2	2	1						
			県内市外専用	260	260	260	1.06	2	2	2	1					
66Mb/s	セカンド (タイプ1-1)	県間・接続専用	区域内	260	260	260	1.06	1	1	1	1					
			区域外	260	260	260	1.06	1	1	1	1	1				
			異収容	202	260	202	1.00	2	2	1						
66Mb/s	セカンド (タイプ1-2)	県間・接続専用	区域内	202	260	202	1.00	2	2	2	1					
			区域外	202	260	202	1.00	1	1	1	1					
			異収容	202	260	202	1.00	2	2	2	1					
66Mb/s	セカンド (タイプ2)	県間・接続専用	区域内	202	260	202	1.00	2	2	2	1					
			区域外	202	260	202	1.00	1	1	1	1					
			異収容	202	260	202	1.00	2	2	1						
66Mb/s	エコノミー (タイプ1-1)	県間・接続専用	区域内	130	260	130	1.00	1	1	1	1					
			区域外	130	260	130	1.00	2	2	1						
			異収容	130	260	130	1.00	2	2	2	1					
66Mb/s	エコノミー (タイプ1-2)	県間・接続専用	区域内	130	260	130	1.00	1	1	1	1					
			区域外	130	260	130	1.00	2	2	1	0					
			異収容	130	260	130	1.00	2	2	2	1					
66Mb/s	エコノミー (タイプ2)	県間・接続専用	区域内	130	260	130	1.00	2	2	2	1					
			区域外	130	260	130	1.00	1	1	1	1					
			異収容	130	260	130	1.00	2	2	2	1					

サービス	品目	グレード	専用線形態		③速度換算係数					④保守換算係数	⑤アンバンドル別経由回数									
					M D F S S L M	S L M S C N E	C N E	C N E S S C N O I	C N E S P O I		C N E (接続装置)	M D F S S L M	S L M	S L M S C N E	C N E	C N E S S C N O I	C N E S P O I	C N E (接続装置)		
	67Mb/s		区域内専用	同一収容	260	260	260	1.06	1											
				異収容	260	260	260	1.06	2											
				県内市外専用	260	260	260	1.06	2	2	2	1								
	67Mb/s	セカンド (タイプ1-1)	区域内専用	同一収容	203	260	203	1.00	1											
				異収容	203	260	203	1.00	2	2	1									
				県内市外専用	203	260	203	1.00	2	2	2	1								
	67Mb/s	セカンド (タイプ1-2)	区域内専用	同一収容	203	260	203	1.02	1	0	0	0								
				異収容	203	260	203	1.02	2	2	1	0								
				県内市外専用	203	260	203	1.02	2	2	2	1								
	67Mb/s	セカンド (タイプ2)	区域内専用	同一収容	203	260	203	1.06	1											
				異収容	203	260	203	1.06	2	2	1									
				県内市外専用	203	260	203	1.06	2	2	2	1								
	67Mb/s	エコノミー (タイプ1-1)	区域内専用	同一収容	130	260	130	1.00	1											
				異収容	130	260	130	1.00	2	2	1									
				県内市外専用	130	260	130	1.00	2	2	2	1								
	67Mb/s	エコノミー (タイプ1-2)	区域内専用	同一収容	130	260	130	1.02	1	0	0	0								
				異収容	130	260	130	1.02	2	2	1	0								
				県内市外専用	130	260	130	1.02	2	2	2	1								
	67Mb/s	エコノミー (タイプ2)	区域内専用	同一収容	130	260	130	1.06	1											
				異収容	130	260	130	1.06	2	2	1									
				県内市外専用	130	260	130	1.06	2	2	2	1								
	68Mb/s		区域内専用	同一収容	261	261	261	1.06	1											
				異収容	261	261	261	1.06	2	2	1									
				県内市外専用	261	261	261	1.06	2	2	2	1								
	68Mb/s	セカンド (タイプ1-1)	区域内専用	同一収容	204	261	204	1.00	1											
				異収容	204	261	204	1.00	2	2	1									
				県内市外専用	204	261	204	1.00	2	2	2	1								
	68Mb/s	セカンド (タイプ1-2)	区域内専用	同一収容	204	261	204	1.02	1	0	0	0								
				異収容	204	261	204	1.02	2	2	1	0								
				県内市外専用	204	261	204	1.02	2	2	2	1								
	68Mb/s	セカンド (タイプ2)	区域内専用	同一収容	204	261	204	1.06	1											
				異収容	204	261	204	1.06	2	2	1									
				県内市外専用	204	261	204	1.06	2	2	2	1								
	68Mb/s	エコノミー (タイプ1-1)	区域内専用	同一収容	131	261	131	1.00	1											
				異収容	131	261	131	1.00	2	2	1									
				県内市外専用	131	261	131	1.00	2	2	2	1								
	68Mb/s	エコノミー (タイプ1-2)	区域内専用	同一収容	131	261	131	1.02	1	0	0	0								
				異収容	131	261	131	1.02	2	2	1	0								
				県内市外専用	131	261	131	1.02	2	2	2	1								
	68Mb/s	エコノミー (タイプ2)	区域内専用	同一収容	131	261	131	1.06	1											
				異収容	131	261	131	1.06	2	2	1									
				県内市外専用	131	261	131	1.06	2	2	2	1								
	69Mb/s		区域内専用	同一収容	262	262	262	1.06	1											
				異収容	262	262	262	1.06	2	2	1									
				県内市外専用	262	262	262	1.06	2	2	2	1								
	69Mb/s	セカンド (タイプ1-1)	区域内専用	同一収容	205	262	205	1.00	1											
				異収容	205	262	205	1.00	2	2	1									
				県内市外専用	205	262	205	1.00	2	2	2	1								
	69Mb/s	セカンド (タイプ1-2)	区域内専用	同一収容	205	262	205	1.02	1	0	0	0								
				異収容	205	262	205	1.02	2	2	1	0								
				県内市外専用	205	262	205	1.02	2	2	2	1								
	69Mb/s	セカンド (タイプ2)	区域内専用	同一収容	205	262	205	1.06	1											
				異収容	205	262	205	1.06	2	2	1									
				県内市外専用	205	262	205	1.06	2	2	2	1								
	69Mb/s	エコノミー (タイプ1-1)	区域内専用	同一収容	131	262	131	1.00	1											
				異収容	131	262	131	1.00	2	2	1									
				県内市外専用	131	262	131	1.00	2	2	2	1								
	69Mb/s	エコノミー (タイプ1-2)	区域内専用	同一収容	131	262	131	1.02	1	0	0	0								
				異収容	131	262	131	1.02	2	2	1	0								
				県内市外専用	131	262	131	1.02	2	2	2	1								
	69Mb/s	エコノミー (タイプ2)	区域内専用	同一収容	131	262	131	1.06	1											
				異収容	131	262	131	1.06	2	2	1									
				県内市外専用	131	262	131	1.06	2	2	2	1								

サービス	品目	グレード	専用線形態		③速度換算係数					④保守換算係数	⑤アンバンドル別経由回数					
					M D F S S L M	S L M S C N E	C N E	C N E S C N O I	C N E S P O I (接 続 装 置)		M D F S S L M	S L M	S L M S C N E	C N E	C N E S C N O I	C N E S P O I (接 続 装 置)
70Mb/s			区域内専用	同一収容	263	263	263	1.06		1						
			異収容	263	263	263	1.06		2	2	1					
			県内市外専用	263	263	263	1.06		2	2	2	1				
70Mb/s	セカンド (タイプ1-1)		区域内専用	同一収容	206	263	206	1.00		1						
			異収容	206	263	206	1.00		2	2	1					
			県内市外専用	206	263	206	1.00		2	2	2	1				
70Mb/s	セカンド (タイプ1-2)		区域内専用	同一収容	206	263	206	1.02		1	0	0	0			
			異収容	206	263	206	1.02		2	2	1	0				
			県内市外専用	206	263	206	1.02		2	2	2	1				
70Mb/s	セカンド (タイプ2)		区域内専用	同一収容	206	263	206	1.06		1	1	1	1			
			異収容	206	263	206	1.06		2	2	1					
			県内市外専用	206	263	206	1.06		2	2	2	1				
70Mb/s	エコノミー (タイプ1-1)		区域内専用	同一収容	131	263	131	1.00		1						
			異収容	131	263	131	1.00		2	2	1					
			県内市外専用	131	263	131	1.00		2	2	2	1				
70Mb/s	エコノミー (タイプ1-2)		区域内専用	同一収容	131	263	131	1.02		1	0	0	0			
			異収容	131	263	131	1.02		2	2	1	0				
			県内市外専用	131	263	131	1.02		2	2	2	1				
70Mb/s	エコノミー (タイプ2)		区域内専用	同一収容	131	263	131	1.06		1	1	1	1			
			異収容	131	263	131	1.06		2	2	1					
			県内市外専用	131	263	131	1.06		2	2	2	1				
71Mb/s			区域内専用	同一収容	264	264	264	1.06		1						
			異収容	264	264	264	1.06		2	2	1					
			県内市外専用	264	264	264	1.06		2	2	2	1				
71Mb/s	セカンド (タイプ1-1)		区域内専用	同一収容	207	264	207	1.00		1						
			異収容	207	264	207	1.00		2	2	1					
			県内市外専用	207	264	207	1.00		2	2	2	1				
71Mb/s	セカンド (タイプ1-2)		区域内専用	同一収容	207	264	207	1.02		1	0	0	0			
			異収容	207	264	207	1.02		2	2	1	0				
			県内市外専用	207	264	207	1.02		2	2	2	1				
71Mb/s	セカンド (タイプ2)		区域内専用	同一収容	207	264	207	1.06		1	1	1	1			
			異収容	207	264	207	1.06		2	2	1					
			県内市外専用	207	264	207	1.06		2	2	2	1				
71Mb/s	エコノミー (タイプ1-1)		区域内専用	同一収容	132	264	132	1.00		1						
			異収容	132	264	132	1.00		2	2	1					
			県内市外専用	132	264	132	1.00		2	2	2	1				
71Mb/s	エコノミー (タイプ1-2)		区域内専用	同一収容	132	264	132	1.02		1	0	0	0			
			異収容	132	264	132	1.02		2	2	1	0				
			県内市外専用	132	264	132	1.02		2	2	2	1				
71Mb/s	エコノミー (タイプ2)		区域内専用	同一収容	132	264	132	1.06		1	1	1	1			
			異収容	132	264	132	1.06		2	2	1					
			県内市外専用	132	264	132	1.06		2	2	2	1				
72Mb/s			区域内専用	同一収容	264	264	264	1.06		1						
			異収容	264	264	264	1.06		2	2	1					
			県内市外専用	264	264	264	1.06		2	2	2	1				
72Mb/s	セカンド (タイプ1-1)		区域内専用	同一収容	208	264	208	1.00		1						
			異収容	208	264	208	1.00		2	2	1					
			県内市外専用	208	264	208	1.00		2	2	2	1				
72Mb/s	セカンド (タイプ1-2)		区域内専用	同一収容	208	264	208	1.02		1	0	0	0			
			異収容	208	264	208	1.02		2	2	1	0				
			県内市外専用	208	264	208	1.02		2	2	2	1				
72Mb/s	セカンド (タイプ2)		区域内専用	同一収容	208	264	208	1.06		1	1	1	1			
			異収容	208	264	208	1.06		2	2	1					
			県内市外専用	208	264	208	1.06		2	2	2	1				
72Mb/s	エコノミー (タイプ1-1)		区域内専用	同一収容	132	264	132	1.00		1						
			異収容	132	264	132	1.00		2	2	1					
			県内市外専用	132	264	132	1.00		2	2	2	1				
72Mb/s	エコノミー (タイプ1-2)		区域内専用	同一収容	132	264	132	1.02		1	0	0	0			
			異収容	132	264	132	1.02		2	2	1	0				
			県内市外専用	132	264	132	1.02		2	2	2	1				
72Mb/s	エコノミー (タイプ2)		区域内専用	同一収容	132	264	132	1.06		1	1	1	1			
			異収容	132	264	132	1.06		2	2	1					
			県内市外専用	132	264	132	1.06		2	2	2	1				

サービス	品目	グレード	専用線形態		③速度換算係数					④保守換算係数	⑤アンバンドル別経由回数							
					M D F S S L M	S L M S C N E	C N E	C N E S S C N O I	C N E S P O I		(接続装置)	M D F S S L M	S L M	S L M S C N E	C N E	C N E S S C N O I	C N E S P O I	(接続装置)
	73Mb/s		区域内専用	同一収容	265	265	265		1.06		1							
				異収容	265	265	265		1.06		2							
			県内市外専用	265	265	265		1.06		2	2	1				1		
	73Mb/s	セカンド (タイプ1-1)	区域内専用	同一収容	209	265	209		1.00		1							
				異収容	209	265	209		1.00		2	2	1				1	
			県内市外専用	209	265	209		1.00		2	2	2	1			1		
	73Mb/s	セカンド (タイプ1-2)	区域内専用	同一収容	209	265	209		1.02		1	0	0	0				
				異収容	209	265	209		1.02		2	2	1	0				
			県内市外専用	209	265	209		1.02		2	2	2	1			1		
	73Mb/s	セカンド (タイプ2)	区域内専用	同一収容	209	265	209		1.06		1							
				異収容	209	265	209		1.06		2	2	1					
			県内市外専用	209	265	209		1.06		2	2	2	1			1		
	73Mb/s	エコノミー (タイプ1-1)	区域内専用	同一収容	132	265	132		1.00		1							
				異収容	132	265	132		1.00		2	2	1					
			県内市外専用	132	265	132		1.00		2	2	2	1			1		
	73Mb/s	エコノミー (タイプ1-2)	区域内専用	同一収容	132	265	132		1.02		1	0	0	0				
				異収容	132	265	132		1.02		2	2	1	0				
			県内市外専用	132	265	132		1.02		2	2	2	1			1		
	73Mb/s	エコノミー (タイプ2)	区域内専用	同一収容	132	265	132		1.06		1							
				異収容	132	265	132		1.06		2	2	1					
			県内市外専用	132	265	132		1.06		2	2	2	1			1		
	74Mb/s		区域内専用	同一収容	266	266	266		1.06		1							
				異収容	266	266	266		1.06		2	2	1					
			県内市外専用	266	266	266		1.06		2	2	2	1			1		
	74Mb/s	セカンド (タイプ1-1)	区域内専用	同一収容	210	266	210		1.00		1							
				異収容	210	266	210		1.00		2	2	1					
			県内市外専用	210	266	210		1.00		2	2	2	1			1		
	74Mb/s	セカンド (タイプ1-2)	区域内専用	同一収容	210	266	210		1.02		1	0	0	0				
				異収容	210	266	210		1.02		2	2	1	0				
			県内市外専用	210	266	210		1.02		2	2	2	1			1		
	74Mb/s	セカンド (タイプ2)	区域内専用	同一収容	210	266	210		1.06		1							
				異収容	210	266	210		1.06		2	2	1					
			県内市外専用	210	266	210		1.06		2	2	2	1			1		
	74Mb/s	エコノミー (タイプ1-1)	区域内専用	同一収容	133	266	133		1.00		1							
				異収容	133	266	133		1.00		2	2	1					
			県内市外専用	133	266	133		1.00		2	2	2	1			1		
	74Mb/s	エコノミー (タイプ1-2)	区域内専用	同一収容	133	266	133		1.02		1	0	0	0				
				異収容	133	266	133		1.02		2	2	1	0				
			県内市外専用	133	266	133		1.02		2	2	2	1			1		
	74Mb/s	エコノミー (タイプ2)	区域内専用	同一収容	133	266	133		1.06		1							
				異収容	133	266	133		1.06		2	2	1					
			県内市外専用	133	266	133		1.06		2	2	2	1			1		
	75Mb/s		区域内専用	同一収容	267	267	267		1.06		1							
				異収容	267	267	267		1.06		2	2	1					
			県内市外専用	267	267	267		1.06		2	2	2	1			1		
	75Mb/s	セカンド (タイプ1-1)	区域内専用	同一収容	211	267	211		1.00		1							
				異収容	211	267	211		1.00		2	2	1					
			県内市外専用	211	267	211		1.00		2	2	2	1			1		
	75Mb/s	セカンド (タイプ1-2)	区域内専用	同一収容	211	267	211		1.02		1	0	0	0				
				異収容	211	267	211		1.02		2	2	1	0				
			県内市外専用	211	267	211		1.02		2	2	2	1			1		
	75Mb/s	セカンド (タイプ2)	区域内専用	同一収容	211	267	211		1.06		1							
				異収容	211	267	211		1.06		2	2	1					
			県内市外専用	211	267	211		1.06		2	2	2	1			1		
	75Mb/s	エコノミー (タイプ1-1)	区域内専用	同一収容	133	267	133		1.00		1							
				異収容	133	267	133		1.00		2	2	1					
			県内市外専用	133	267	133		1.00		2	2	2	1			1		
	75Mb/s	エコノミー (タイプ1-2)	区域内専用	同一収容	133	267	133		1.02		1	0	0	0				
				異収容	133	267	133		1.02		2	2	1	0				
			県内市外専用	133	267	133		1.02		2	2	2	1			1		
	75Mb/s	エコノミー (タイプ2)	区域内専用	同一収容	133	267	133		1.06		1							
				異収容	133	267	133		1.06		2	2	1					
			県内市外専用	133	267	133		1.06		2	2	2	1			1		

サービス	品目	グレード	専用線形態		③速度換算係数					④保守換算係数	⑤アンバンドル別経由回数					
					M D F S S L M	S L M S C N E	C N E	C N E S S C N O I	C N E S P O I (接 続 装 置)		M D F S S L M	S L M	S L M S C N E	C N E	C N E S C N O I	C N E S P O I (接 続 装 置)
	76Mb/s		区域内専用	同一収容	267	267	267		1.06	1						
				異収容	267	267	267		1.06	2						
				県内市外専用	267	267	267		1.06	2	2	1	1			
	76Mb/s	セカンド (タイプ1-1)	区域内専用	同一収容	212	267	212		1.00	1						
				異収容	212	267	212		1.00	2	2	1				
				県内市外専用	212	267	212		1.00	2	2	2	1	1		
	76Mb/s	セカンド (タイプ1-2)	区域内専用	同一収容	212	267	212		1.02	1	0	0	0			
				異収容	212	267	212		1.02	2	2	1	0			
				県内市外専用	212	267	212		1.02	2	2	2	1	0		
	76Mb/s	セカンド (タイプ2)	区域内専用	同一収容	212	267	212		1.02	1	1	1	1			
				異収容	212	267	212		1.06	2	2	1				
				県内市外専用	212	267	212		1.06	2	2	2	1			
	76Mb/s	エコノミー (タイプ1-1)	区域内専用	同一収容	134	267	134		1.00	1						
				異収容	134	267	134		1.00	2	2	1				
				県内市外専用	134	267	134		1.00	2	2	2	1	1		
	76Mb/s	エコノミー (タイプ1-2)	区域内専用	同一収容	134	267	134		1.02	1	0	0	0			
				異収容	134	267	134		1.02	2	2	1	0			
				県内市外専用	134	267	134		1.02	2	2	2	1	0		
	76Mb/s	エコノミー (タイプ2)	区域内専用	同一収容	134	267	134		1.06	1	1	1	1			
				異収容	134	267	134		1.06	2	2	1				
				県内市外専用	134	267	134		1.06	2	2	2	1			
	77Mb/s		区域内専用	同一収容	268	268	268		1.06	1						
				異収容	268	268	268		1.06	2	2	1				
				県内市外専用	268	268	268		1.06	2	2	2	1	1		
	77Mb/s	セカンド (タイプ1-1)	区域内専用	同一収容	213	268	213		1.00	1						
				異収容	213	268	213		1.00	2	2	1				
				県内市外専用	213	268	213		1.00	2	2	2	1	1		
	77Mb/s	セカンド (タイプ1-2)	区域内専用	同一収容	213	268	213		1.02	1	0	0	0			
				異収容	213	268	213		1.02	2	2	1	0			
				県内市外専用	213	268	213		1.02	2	2	2	1	0		
	77Mb/s	セカンド (タイプ2)	区域内専用	同一収容	213	268	213		1.06	1	1	1	1			
				異収容	213	268	213		1.06	2	2	1				
				県内市外専用	213	268	213		1.06	2	2	2	1	1		
	77Mb/s	エコノミー (タイプ1-1)	区域内専用	同一収容	134	268	134		1.00	1						
				異収容	134	268	134		1.00	2	2	1				
				県内市外専用	134	268	134		1.00	2	2	2	1	1		
	77Mb/s	エコノミー (タイプ1-2)	区域内専用	同一収容	134	268	134		1.02	1	0	0	0			
				異収容	134	268	134		1.02	2	2	1	0			
				県内市外専用	134	268	134		1.02	2	2	2	1	0		
	77Mb/s	エコノミー (タイプ2)	区域内専用	同一収容	134	268	134		1.06	1	1	1	1			
				異収容	134	268	134		1.06	2	2	1				
				県内市外専用	134	268	134		1.06	2	2	2	1			
	78Mb/s		区域内専用	同一収容	269	269	269		1.06	1						
				異収容	269	269	269		1.06	2	2	1				
				県内市外専用	269	269	269		1.06	2	2	2	1	1		
	78Mb/s	セカンド (タイプ1-1)	区域内専用	同一収容	214	269	214		1.00	1						
				異収容	214	269	214		1.00	2	2	1				
				県内市外専用	214	269	214		1.00	2	2	2	1	1		
	78Mb/s	セカンド (タイプ1-2)	区域内専用	同一収容	214	269	214		1.02	1	0	0	0			
				異収容	214	269	214		1.02	2	2	1	0			
				県内市外専用	214	269	214		1.02	2	2	2	1	0		
	78Mb/s	セカンド (タイプ2)	区域内専用	同一収容	214	269	214		1.06	1	1	1	1			
				異収容	214	269	214		1.06	2	2	1				
				県内市外専用	214	269	214		1.06	2	2	2	1	1		
	78Mb/s	エコノミー (タイプ1-1)	区域内専用	同一収容	134	269	134		1.00	1						
				異収容	134	269	134		1.00	2	2	1				
				県内市外専用	134	269	134		1.00	2	2	2	1	1		
	78Mb/s	エコノミー (タイプ1-2)	区域内専用	同一収容	134	269	134		1.02	1	0	0	0			
				異収容	134	269	134		1.02	2	2	1	0			
				県内市外専用	134	269	134		1.02	2	2	2	1	0		
	78Mb/s	エコノミー (タイプ2)	区域内専用	同一収容	134	269	134		1.06	1	1	1	1			
				異収容	134	269	134		1.06	2	2	1				
				県内市外専用	134	269	134		1.06	2	2	2	1	1		

サービス	品目	グレード	専用線形態		③速度換算係数					④保守換算係数	⑤アンバンドル別経由回数					
					MDFSSLM	SLMSCNE	CNE	CNNESSCNOI	CNESSPOI		MDFSSLM	SLM	SLMSCNE	CNE	CNNESSCNOI	CNESSPOI
					MDFSSLM	SLMSCNE	CNE	CNNESSCNOI	CNESSPOI		MDFSSLM	SLM	SLMSCNE	CNE	CNNESSCNOI	CNESSPOI
79Mb/s			区域内専用	同一収容	269	269	269	1.06	1							
				異収容	269	269	269	1.06	2	2	1					
			県内市外専用	269	269	269	1.06	2	2	2	1					
79Mb/s	セカンド (タイプ1-1)	区域内専用	同一収容	215	269	215	1.00	1								
			異収容	215	269	215	1.00	2	2	1						
		県内市外専用	215	269	215	1.00	2	2	2	1						
79Mb/s	セカンド (タイプ1-2)	区域内専用	同一収容	215	269	215	1.02	1	0	0	0					
			異収容	215	269	215	1.02	2	2	1	0					
		県内市外専用	215	269	215	1.02	2	2	2	1						
79Mb/s	セカンド (タイプ2)	区域内専用	同一収容	215	269	215	1.06	1	1	1	1					
			異収容	215	269	215	1.06	2	2	1						
		県内市外専用	215	269	215	1.06	2	2	2	1						
79Mb/s	エコノミー (タイプ1-1)	区域内専用	同一収容	135	269	135	1.00	1	1	1	1					
			異収容	135	269	135	1.00	2	2	1						
		県内市外専用	135	269	135	1.00	2	2	2	1						
79Mb/s	エコノミー (タイプ1-2)	区域内専用	同一収容	135	269	135	1.02	1	0	0	0					
			異収容	135	269	135	1.02	2	2	1	0					
		県内市外専用	135	269	135	1.02	2	2	2	1						
79Mb/s	エコノミー (タイプ2)	区域内専用	同一収容	135	269	135	1.06	1	1	1	1					
			異収容	135	269	135	1.06	2	2	1						
		県内市外専用	135	269	135	1.06	2	2	2	1						
80Mb/s		区域内専用	同一収容	271	271	271	1.06	1								
			異収容	271	271	271	1.06	2	2	1						
		県内市外専用	271	271	271	1.06	2	2	2	1						
80Mb/s	セカンド (タイプ1-1)	区域内専用	同一収容	216	271	216	1.00	1								
			異収容	216	271	216	1.00	2	2	1						
		県内市外専用	216	271	216	1.00	2	2	2	1						
80Mb/s	セカンド (タイプ1-2)	区域内専用	同一収容	216	271	216	1.02	1	0	0	0					
			異収容	216	271	216	1.02	2	2	1	0					
		県内市外専用	216	271	216	1.02	2	2	2	1						
80Mb/s	セカンド (タイプ2)	区域内専用	同一収容	216	271	216	1.06	1	1	1	1					
			異収容	216	271	216	1.06	2	2	1						
		県内市外専用	216	271	216	1.06	2	2	2	1						
80Mb/s	エコノミー (タイプ1-1)	区域内専用	同一収容	135	271	135	1.00	1								
			異収容	135	271	135	1.00	2	2	1						
		県内市外専用	135	271	135	1.00	2	2	2	1						
80Mb/s	エコノミー (タイプ1-2)	区域内専用	同一収容	135	271	135	1.02	1	0	0	0					
			異収容	135	271	135	1.02	2	2	1	0					
		県内市外専用	135	271	135	1.02	2	2	2	1						
80Mb/s	エコノミー (タイプ2)	区域内専用	同一収容	135	271	135	1.06	1	1	1	1					
			異収容	135	271	135	1.06	2	2	1						
		県内市外専用	135	271	135	1.06	2	2	2	1						
81Mb/s		区域内専用	同一収容	271	271	271	1.06	1								
			異収容	271	271	271	1.06	2	2	1						
		県内市外専用	271	271	271	1.06	2	2	2	1						
81Mb/s	セカンド (タイプ1-1)	区域内専用	同一収容	217	271	217	1.00	1								
			異収容	217	271	217	1.00	2	2	1						
		県内市外専用	217	271	217	1.00	2	2	2	1						
81Mb/s	セカンド (タイプ1-2)	区域内専用	同一収容	217	271	217	1.02	1	0	0	0					
			異収容	217	271	217	1.02	2	2	1	0					
		県内市外専用	217	271	217	1.02	2	2	2	1						
81Mb/s	セカンド (タイプ2)	区域内専用	同一収容	217	271	217	1.06	1	1	1	1					
			異収容	217	271	217	1.06	2	2	1						
		県内市外専用	217	271	217	1.06	2	2	2	1						
81Mb/s	エコノミー (タイプ1-1)	区域内専用	同一収容	136	271	136	1.00	1								
			異収容	136	271	136	1.00	2	2	1						
		県内市外専用	136	271	136	1.00	2	2	2	1						
81Mb/s	エコノミー (タイプ1-2)	区域内専用	同一収容	136	271	136	1.02	1	0	0	0					
			異収容	136	271	136	1.02	2	2	1	0					
		県内市外専用	136	271	136	1.02	2	2	2	1						
81Mb/s	エコノミー (タイプ2)	区域内専用	同一収容	136	271	136	1.06	1	1	1	1					
			異収容	136	271	136	1.06	2	2	1						
		県内市外専用	136	271	136	1.06	2	2	2	1						

サービス	品目	グレード	専用線形態		③速度換算係数					④保守 換算係 数	⑤アンバンドル別経由回数						
					M D F S L M	S L M S C N E	C N E	C N E S C P O I	C N E S C N O I		C N E S P O I (接 続 装 置)	M D F S L M	S L M	S L M S C N E	C N E	C N E S C P O I	C N E S P O I (接 続 装 置)
82Mb/s			区域内専用	同一収容	272	272	272	1.06	1								
			異収容	272	272	272	1.06	2	2	1							
82Mb/s	セカンド (タイプ1-1)		県内市外専用	同一収容	272	272	272	1.06	2		2	1					1
			異収容	272	272	272	1.06	1	1	1							
82Mb/s	セカンド (タイプ1-2)		県間・接続専用	区域内	272	272	272	1.06	1		1	1					
			区域外	272	272	272	1.06	1	1	1		1	1			1	
82Mb/s	セカンド (タイプ2)		区域内専用	同一収容	218	272	218	1.00	1								
			異収容	218	272	218	1.00	2	2	1							
82Mb/s	セカンド (タイプ1-1)		県内市外専用	同一収容	218	272	218	1.00	2		2	2	1				1
			異収容	218	272	218	1.00	1	1	1							
82Mb/s	セカンド (タイプ1-2)		県間・接続専用	区域内	218	272	218	1.00	1		1	1					
			区域外	218	272	218	1.00	1	1	1		1	1			1	
82Mb/s	セカンド (タイプ2)		区域内専用	同一収容	218	272	218	1.06	1								
			異収容	218	272	218	1.06	2	2	1							
82Mb/s	エコノミー (タイプ1-1)		県内市外専用	同一収容	218	272	218	1.06	2		2	2	1				
			異収容	218	272	218	1.06	1	1	1							
82Mb/s	エコノミー (タイプ1-2)		県間・接続専用	区域内	136	272	136	1.00	1		1	1					
			区域外	136	272	136	1.00	1	1	1		1	1			1	
82Mb/s	エコノミー (タイプ2)		区域内専用	同一収容	136	272	136	1.06	1								
			異収容	136	272	136	1.06	2	2	1							
83Mb/s	セカンド (タイプ1-1)		県内市外専用	同一収容	273	273	273	1.06	2		2	2	1				
			異収容	273	273	273	1.06	1	1	1							
83Mb/s	セカンド (タイプ1-2)		県間・接続専用	区域内	273	273	273	1.06	1		1	1					
			区域外	273	273	273	1.06	1	1	1		1	1			1	
83Mb/s	セカンド (タイプ2)		区域内専用	同一収容	219	273	219	1.00	1								
			異収容	219	273	219	1.00	2	2	1							
83Mb/s	エコノミー (タイプ1-1)		県内市外専用	同一収容	219	273	219	1.00	2		2	2	1				1
			異収容	219	273	219	1.00	1	1	1							
83Mb/s	エコノミー (タイプ1-2)		県間・接続専用	区域内	219	273	219	1.00	1		1	1					
			区域外	219	273	219	1.00	1	1	1		1	1			1	
83Mb/s	セカンド (タイプ2)		区域内専用	同一収容	219	273	219	1.06	1								
			異収容	219	273	219	1.06	2	2	1							
83Mb/s	エコノミー (タイプ1-1)		県内市外専用	同一収容	219	273	219	1.06	2		2	2	1				
			異収容	219	273	219	1.06	1	1	1							
83Mb/s	エコノミー (タイプ1-2)		県間・接続専用	区域内	136	273	136	1.00	1		1	1					
			区域外	136	273	136	1.00	1	1	1		1	1			1	
83Mb/s	セカンド (タイプ2)		区域内専用	同一収容	136	273	136	1.06	1								
			異収容	136	273	136	1.06	2	2	1							
84Mb/s	セカンド (タイプ1-1)		県内市外専用	同一収容	220	273	220	1.06	2		2	2	1				
			異収容	220	273	220	1.06	1	1	1							
84Mb/s	セカンド (タイプ1-2)		県間・接続専用	区域内	220	273	220	1.00	1		1	1					
			区域外	220	273	220	1.00	1	1	1		1	1			1	
84Mb/s	セカンド (タイプ2)		区域内専用	同一収容	220	273	220	1.02	1		1	0	0	0			
			異収容	220	273	220	1.02	2	2	1	0	0					
84Mb/s	エコノミー (タイプ1-1)		県内市外専用	同一収容	220	273	220	1.02	2		2	2	1				
			異収容	220	273	220	1.02	1	1	1							
84Mb/s	エコノミー (タイプ1-2)		県間・接続専用	区域内	137	273	137	1.00	1		1	1					
			区域外	137	273	137	1.00	1	1	1		1	1			1	
84Mb/s	セカンド (タイプ2)		区域内専用	同一収容	137	273	137	1.02	1		1	0	0	0			
			異収容	137	273	137	1.02	2	2	1	0	0					
84Mb/s	エコノミー (タイプ1-1)		県内市外専用	同一収容	137	273	137	1.02	2		2	2	1				
			異収容	137	273	137	1.02	1	1	1							
84Mb/s	エコノミー (タイプ1-2)		県間・接続専用	区域内	137	273	137	1.00	1		1	1					
			区域外	137	273	137	1.00	1	1	1		1	1			1	
84Mb/s	セカンド (タイプ2)		区域内専用	同一収容	137	273	137	1.06	1								
			異収容	137	273	137	1.06	2	2	1							
84Mb/s	エコノミー (タイプ1-1)		県内市外専用	同一収容	137	273	137	1.06	2		2	2	1				
			異収容	137	273	137	1.06	1	1	1							
84Mb/s	エコノミー (タイプ1-2)		県間・接続専用	区域内	137	273	137	1.00	1		1	1					
			区域外	137	273	137	1.00	1	1	1		1	1			1	

サービス	品目	グレード	専用線形態		③速度換算係数					④保守換算係数	⑤アンバンドル別経由回数											
					M D F S S L M	S L M S C N E	C N E	C N E S S C N O I	C N E S P O I (接 続 装 置)		M D F S S L M	S L M	S L M S C N E	C N E	C N E S C N O I	C N E S P O I (接 続 装 置)						
97Mb/s			区域内専用	同一収容	283	283	283	1.06	1													
				異収容	283	283	283	1.06	2	2	1											
				県内市外専用	283	283	283	1.06	2	2	2	1										
97Mb/s	セカンド (タイプ1-1)		区域内専用	同一収容	233	283	233	1.00	1													
				異収容	233	283	233	1.00	2	2	1											
				県内市外専用	233	283	233	1.00	2	2	2	1										
97Mb/s	セカンド (タイプ1-2)		区域内専用	同一収容	233	283	233	1.02	1	0	0	0										
				異収容	233	283	233	1.02	2	2	1	0										
				県内市外専用	233	283	233	1.02	2	2	2	1										
97Mb/s	セカンド (タイプ2)		区域内専用	同一収容	233	283	233	1.06	1	1	1	1										
				異収容	233	283	233	1.06	2	2	1											
				県内市外専用	233	283	233	1.06	2	2	2	1										
97Mb/s	エコノミー (タイプ1-1)		区域内専用	同一収容	142	283	142	1.00	1													
				異収容	142	283	142	1.00	2	2	1											
				県内市外専用	142	283	142	1.00	2	2	2	1										
97Mb/s	エコノミー (タイプ1-2)		区域内専用	同一収容	142	283	142	1.02	1	0	0	0										
				異収容	142	283	142	1.02	2	2	1	0										
				県内市外専用	142	283	142	1.02	2	2	2	1										
97Mb/s	エコノミー (タイプ2)		区域内専用	同一収容	142	283	142	1.06	1	1	1	1										
				異収容	142	283	142	1.06	2	2	1											
				県内市外専用	142	283	142	1.06	2	2	2	1										
98Mb/s			区域内専用	同一収容	284	284	284	1.06	1													
				異収容	284	284	284	1.06	2	2	1											
				県内市外専用	284	284	284	1.06	2	2	2	1										
98Mb/s	セカンド (タイプ1-1)		区域内専用	同一収容	234	284	234	1.00	1													
				異収容	234	284	234	1.00	2	2	1											
				県内市外専用	234	284	234	1.00	2	2	2	1										
98Mb/s	セカンド (タイプ1-2)		区域内専用	同一収容	234	284	234	1.02	1	0	0	0										
				異収容	234	284	234	1.02	2	2	1	0										
				県内市外専用	234	284	234	1.02	2	2	2	1										
98Mb/s	セカンド (タイプ2)		区域内専用	同一収容	234	284	234	1.06	1	1	1	1										
				異収容	234	284	234	1.06	2	2	1											
				県内市外専用	234	284	234	1.06	2	2	2	1										
98Mb/s	エコノミー (タイプ1-1)		区域内専用	同一収容	142	284	142	1.00	1													
				異収容	142	284	142	1.00	2	2	1											
				県内市外専用	142	284	142	1.00	2	2	2	1										
98Mb/s	エコノミー (タイプ1-2)		区域内専用	同一収容	142	284	142	1.02	1	0	0	0										
				異収容	142	284	142	1.02	2	2	1	0										
				県内市外専用	142	284	142	1.02	2	2	2	1										
98Mb/s	エコノミー (タイプ2)		区域内専用	同一収容	142	284	142	1.06	1	1	1	1										
				異収容	142	284	142	1.06	2	2	1											
				県内市外専用	142	284	142	1.06	2	2	2	1										
99Mb/s			区域内専用	同一収容	285	285	285	1.06	1													
				異収容	285	285	285	1.06	2	2	1											
				県内市外専用	285	285	285	1.06	2	2	2	1										
99Mb/s	セカンド (タイプ1-1)		区域内専用	同一収容	235	285	235	1.00	1													
				異収容	235	285	235	1.00	2	2	1											
				県内市外専用	235	285	235	1.00	2	2	2	1										
99Mb/s	セカンド (タイプ1-2)		区域内専用	同一収容	235	285	235	1.02	1	0	0	0										
				異収容	235	285	235	1.02	2	2	1	0										
				県内市外専用	235	285	235	1.02	2	2	2	1										
99Mb/s	セカンド (タイプ2)		区域内専用	同一収容	235	285	235	1.06	1	1	1	1										
				異収容	235	285	235	1.06	2	2	1											
				県内市外専用	235	285	235	1.06	2	2	2	1										
99Mb/s	エコノミー (タイプ1-1)		区域内専用	同一収容	142	285	142	1.00	1													
				異収容	142	285	142	1.00	2	2	1											
				県内市外専用	142	285	142	1.00	2	2	2	1										
99Mb/s	エコノミー (タイプ1-2)		区域内専用	同一収容	142	285	142	1.02	1	0	0	0										
				異収容	142	285	142	1.02	2	2	1	0										
				県内市外専用	142	285	142	1.02	2	2	2	1										
99Mb/s	エコノミー (タイプ2)		区域内専用	同一収容	142	285	142	1.06	1	1	1	1										
				異収容	142	285	142	1.06	2	2	1											
				県内市外専用	142	285	142	1.06	2	2	2	1										

サービス	品目	グレード	専用線形態		③速度換算係数					④保守換算係数	⑤アンバンドル別経由回数							
					M D F S S L M	S L M S C N E	C N E	C N E S S C N O I	C N E S P O I (接続装置)		M D F S S L M	S L M	S L M S C N E	C N E	C N E S S C N O I	C N E S P O I (接続装置)		
	103Mb/s		区域内専用	同一収容	288	288	288	1.06	1									
				異収容	288	288	288	1.06	2	2	1							
			県内市外専用	区域外	288	288	288	1.06	1	1	1							
	103Mb/s	セカンド (タイプ1-1)	区域内専用	同一収容	239	288	239	1.00	1									
				異収容	239	288	239	1.00	2	2	1							
			県内市外専用	区域外	239	288	239	1.00	1	1	1							
	103Mb/s	セカンド (タイプ1-2)	区域内専用	同一収容	239	288	239	1.02	1	0	0	0						
				異収容	239	288	239	1.02	2	2	1	0						
			県内市外専用	区域外	239	288	239	1.02	2	2	2	1						
	103Mb/s	セカンド (タイプ2)	区域内専用	同一収容	239	288	239	1.06	1	1	1	1						
				異収容	239	288	239	1.06	2	2	2	1						
			県内市外専用	区域外	239	288	239	1.06	1	1	1							
	103Mb/s	エコノミー (タイプ1-1)	区域内専用	同一収容	144	288	144	1.00	1									
				異収容	144	288	144	1.00	2	2	1							
			県内市外専用	区域外	144	288	144	1.00	2	2	2	1						
	103Mb/s	エコノミー (タイプ1-2)	区域内専用	同一収容	144	288	144	1.02	1	0	0	0						
				異収容	144	288	144	1.02	2	2	1	0						
			県内市外専用	区域外	144	288	144	1.02	2	2	2	1						
	103Mb/s	エコノミー (タイプ2)	区域内専用	同一収容	144	288	144	1.06	1	1	1	1						
				異収容	144	288	144	1.06	2	2	2	1						
			県内市外専用	区域外	144	288	144	1.06	1	1	1							
	104Mb/s		区域内専用	同一収容	289	289	289	1.06	1									
				異収容	289	289	289	1.06	2	2	1							
			県内市外専用	区域外	289	289	289	1.06	1	1	1							
	104Mb/s	セカンド (タイプ1-1)	区域内専用	同一収容	240	289	240	1.00	1									
				異収容	240	289	240	1.00	2	2	1							
			県内市外専用	区域外	240	289	240	1.00	2	2	2	1						
	104Mb/s	セカンド (タイプ1-2)	区域内専用	同一収容	240	289	240	1.02	1	0	0	0						
				異収容	240	289	240	1.02	2	2	1	0						
			県内市外専用	区域外	240	289	240	1.02	2	2	2	1						
	104Mb/s	セカンド (タイプ2)	区域内専用	同一収容	240	289	240	1.06	1	1	1	1						
				異収容	240	289	240	1.06	2	2	1							
			県内市外専用	区域外	240	289	240	1.06	1	1	1							
	104Mb/s	エコノミー (タイプ1-1)	区域内専用	同一収容	144	289	144	1.00	1									
				異収容	144	289	144	1.00	2	2	1							
			県内市外専用	区域外	144	289	144	1.00	2	2	2	1						
	104Mb/s	エコノミー (タイプ1-2)	区域内専用	同一収容	144	289	144	1.02	1	0	0	0						
				異収容	144	289	144	1.02	2	2	1	0						
			県内市外専用	区域外	144	289	144	1.02	2	2	2	1						
	104Mb/s	エコノミー (タイプ2)	区域内専用	同一収容	144	289	144	1.06	1	1	1	1						
				異収容	144	289	144	1.06	2	2	2	1						
			県内市外専用	区域外	144	289	144	1.06	1	1	1							
	105Mb/s		区域内専用	同一収容	290	290	290	1.06	1									
				異収容	290	290	290	1.06	2	2	1							
			県内市外専用	区域外	290	290	290	1.06	1	1	1							
	105Mb/s	セカンド (タイプ1-1)	区域内専用	同一収容	241	290	241	1.00	1									
				異収容	241	290	241	1.00	2	2	1							
			県内市外専用	区域外	241	290	241	1.00	2	2	2	1						
	105Mb/s	セカンド (タイプ1-2)	区域内専用	同一収容	241	290	241	1.02	1	0	0	0						
				異収容	241	290	241	1.02	2	2	1	0						
			県内市外専用	区域外	241	290	241	1.02	2	2	2	1						
	105Mb/s	セカンド (タイプ2)	区域内専用	同一収容	241	290	241	1.06	1	1	1	1						
				異収容	241	290	241	1.06	2	2	1							
			県内市外専用	区域外	241	290	241	1.06	1	1	1							
	105Mb/s	エコノミー (タイプ1-1)	区域内専用	同一収容	145	290	145	1.00	1									
				異収容	145	290	145	1.00	2	2	1							
			県内市外専用	区域外	145	290	145	1.00	2	2	2	1						
	105Mb/s	エコノミー (タイプ1-2)	区域内専用	同一収容	145	290	145	1.02	1	0	0	0						
				異収容	145	290	145	1.02	2	2	1	0						
			県内市外専用	区域外	145	290	145	1.02	2	2	2	1						
	105Mb/s	エコノミー (タイプ2)	区域内専用	同一収容	145	290	145	1.06	1	1	1	1						
				異収容	145	290	145	1.06	2	2	1							
			県内市外専用	区域外	145	290	145	1.06	1	1	1							

サービス	品目	グレード	専用線形態		③速度換算係数					④保守換算係数	⑤アンバンドル別経由回数					
					MDFSSL	SLMSCNE	CNE	CNEESCNEI	CNESSPOI		MDFSSL	SLM	SLMSCNE	CNE	CNEESCNEI	CNESSPOI
	112Mb/s		区域内専用	同一収容	295	295	295	1.06	1							
				異収容	295	295	295	1.06	2	2	1					
				県内市外専用	295	295	295	1.06	2	2	2	1				
	112Mb/s	セカンド (タイプ1-1)	区域内専用	同一収容	248	295	248	1.00	1							
				異収容	248	295	248	1.00	2	2	1					
				県内市外専用	248	295	248	1.00	2	2	2	1				
	112Mb/s	セカンド (タイプ1-2)	区域内専用	同一収容	248	295	248	1.02	1	0	0	0				
				異収容	248	295	248	1.02	2	2	1	0				
				県内市外専用	248	295	248	1.02	2	2	2	1				
	112Mb/s	セカンド (タイプ2)	区域内専用	同一収容	248	295	248	1.06	1	1	1	1				
				異収容	248	295	248	1.06	2	2	1					
				県内市外専用	248	295	248	1.06	2	2	2	1				
	112Mb/s	エコノミー (タイプ1-1)	区域内専用	同一収容	148	295	148	1.00	1	1	1	1				
				異収容	148	295	148	1.00	2	2	1					
				県内市外専用	148	295	148	1.00	2	2	2	1				
	112Mb/s	エコノミー (タイプ1-2)	区域内専用	同一収容	148	295	148	1.02	1	0	0	0				
				異収容	148	295	148	1.02	2	2	1	0				
				県内市外専用	148	295	148	1.02	2	2	2	1				
	112Mb/s	エコノミー (タイプ2)	区域内専用	同一収容	148	295	148	1.06	1	1	1	1				
				異収容	148	295	148	1.06	2	2	1					
				県内市外専用	148	295	148	1.06	2	2	2	1				
	113Mb/s	セカンド (タイプ1-1)	区域内専用	同一収容	296	296	296	1.06	1							
				異収容	296	296	296	1.06	2	2	1					
				県内市外専用	296	296	296	1.06	2	2	2	1				
	113Mb/s	セカンド (タイプ1-2)	区域内専用	同一収容	249	296	249	1.00	1							
				異収容	249	296	249	1.00	2	2	1					
				県内市外専用	249	296	249	1.00	2	2	2	1				
	113Mb/s	セカンド (タイプ2)	区域内専用	同一収容	249	296	249	1.02	1	0	0	0				
				異収容	249	296	249	1.02	2	2	1	0				
				県内市外専用	249	296	249	1.02	2	2	2	1				
113Mb/s	エコノミー (タイプ1-1)	区域内専用	同一収容	148	296	148	1.00	1								
			異収容	148	296	148	1.00	2	2	1						
			県内市外専用	148	296	148	1.00	2	2	2	1					
113Mb/s	エコノミー (タイプ1-2)	区域内専用	同一収容	148	296	148	1.02	1	0	0	0					
			異収容	148	296	148	1.02	2	2	1	0					
			県内市外専用	148	296	148	1.02	2	2	2	1					
113Mb/s	エコノミー (タイプ2)	区域内専用	同一収容	148	296	148	1.06	1	1	1	1					
			異収容	148	296	148	1.06	2	2	1						
			県内市外専用	148	296	148	1.06	2	2	2	1					
114Mb/s	セカンド (タイプ1-1)	区域内専用	同一収容	250	297	250	1.00	1								
			異収容	250	297	250	1.00	2	2	1						
			県内市外専用	250	297	250	1.00	2	2	2	1					
114Mb/s	セカンド (タイプ1-2)	区域内専用	同一収容	250	297	250	1.02	1	0	0	0					
			異収容	250	297	250	1.02	2	2	1	0					
			県内市外専用	250	297	250	1.02	2	2	2	1					
114Mb/s	セカンド (タイプ2)	区域内専用	同一収容	250	297	250	1.06	1	1	1	1					
			異収容	250	297	250	1.06	2	2	1						
			県内市外専用	250	297	250	1.06	2	2	2	1					
114Mb/s	エコノミー (タイプ1-1)	区域内専用	同一収容	148	297	148	1.00	1								
			異収容	148	297	148	1.00	2	2	1						
			県内市外専用	148	297	148	1.00	2	2	2	1					
114Mb/s	エコノミー (タイプ1-2)	区域内専用	同一収容	148	297	148	1.02	1	0	0	0					
			異収容	148	297	148	1.02	2	2	1	0					
			県内市外専用	148	297	148	1.02	2	2	2	1					
114Mb/s	エコノミー (タイプ2)	区域内専用	同一収容	148	297	148	1.06	1	1	1	1					
			異収容	148	297	148	1.06	2	2	1						
			県内市外専用	148	297	148	1.06	2	2	2	1					

サービス	品目	グレード	専用線形態		③速度換算係数					④保守換算係数	⑤アンバンドル別経由回数							
					M D F S S L M	S L M S C N E	C N E	C N E S S C N O I	C N E S P O I		(接続装置)	M D F S S L M	S L M	S L M S C N E	C N E	C N E S S C N O I	C N E S P O I	(接続装置)
	115Mb/s		区域内専用	同一収容	297	297	297	1.06		1								
				異収容	297	297	297	1.06		2	2	1						
			県内市外専用	297	297	297	1.06		2	2	2	1						
	115Mb/s	セカンド (タイプ1-1)	区域内専用	同一収容	251	297	251	1.00		1								
				異収容	251	297	251	1.00		2	2	1						
			県内市外専用	251	297	251	1.00		2	2	2	1						
	115Mb/s	セカンド (タイプ1-2)	区域内専用	同一収容	251	297	251	1.02		1	0	0	0					
				異収容	251	297	251	1.02		2	2	1	0					
			県内市外専用	251	297	251	1.02		2	2	2	1						
	115Mb/s	セカンド (タイプ2)	区域内専用	同一収容	251	297	251	1.06		1	1	1	1					
				異収容	251	297	251	1.06		2	2	1						
			県内市外専用	251	297	251	1.06		2	2	2	1						
	115Mb/s	エコノミー (タイプ1-1)	区域内専用	同一収容	149	297	149	1.00		1	1	1	1					
				異収容	149	297	149	1.00		2	2	1						
			県内市外専用	149	297	149	1.00		2	2	2	1						
	115Mb/s	エコノミー (タイプ1-2)	区域内専用	同一収容	149	297	149	1.02		1	0	0	0					
				異収容	149	297	149	1.02		2	2	1	0					
			県内市外専用	149	297	149	1.02		2	2	2	1						
	115Mb/s	エコノミー (タイプ2)	区域内専用	同一収容	149	297	149	1.06		1	1	1	1					
				異収容	149	297	149	1.06		2	2	1						
			県内市外専用	149	297	149	1.06		2	2	2	1						
	116Mb/s		区域内専用	同一収容	298	298	298	1.06		1								
				異収容	298	298	298	1.06		2	2	1						
			県内市外専用	298	298	298	1.06		2	2	2	1						
	116Mb/s	セカンド (タイプ1-1)	区域内専用	同一収容	252	298	252	1.00		1								
				異収容	252	298	252	1.00		2	2	1						
			県内市外専用	252	298	252	1.00		2	2	2	1						
	116Mb/s	セカンド (タイプ1-2)	区域内専用	同一収容	252	298	252	1.02		1	0	0	0					
				異収容	252	298	252	1.02		2	2	1	0					
			県内市外専用	252	298	252	1.02		2	2	2	1						
	116Mb/s	セカンド (タイプ2)	区域内専用	同一収容	252	298	252	1.06		1	1	1	1					
				異収容	252	298	252	1.06		2	2	1						
			県内市外専用	252	298	252	1.06		2	2	2	1						
	116Mb/s	エコノミー (タイプ1-1)	区域内専用	同一収容	149	298	149	1.00		1								
				異収容	149	298	149	1.00		2	2	1						
			県内市外専用	149	298	149	1.00		2	2	2	1						
	116Mb/s	エコノミー (タイプ1-2)	区域内専用	同一収容	149	298	149	1.02		1	0	0	0					
				異収容	149	298	149	1.02		2	2	1	0					
			県内市外専用	149	298	149	1.02		2	2	2	1						
	116Mb/s	エコノミー (タイプ2)	区域内専用	同一収容	149	298	149	1.06		1	1	1	1					
				異収容	149	298	149	1.06		2	2	1						
			県内市外専用	149	298	149	1.06		2	2	2	1						
	117Mb/s		区域内専用	同一収容	299	299	299	1.06		1								
				異収容	299	299	299	1.06		2	2	1						
			県内市外専用	299	299	299	1.06		2	2	2	1						
	117Mb/s	セカンド (タイプ1-1)	区域内専用	同一収容	253	299	253	1.00		1								
				異収容	253	299	253	1.00		2	2	1						
			県内市外専用	253	299	253	1.00		2	2	2	1						
	117Mb/s	セカンド (タイプ1-2)	区域内専用	同一収容	253	299	253	1.02		1	0	0	0					
				異収容	253	299	253	1.02		2	2	1	0					
			県内市外専用	253	299	253	1.02		2	2	2	1						
	117Mb/s	セカンド (タイプ2)	区域内専用	同一収容	253	299	253	1.06		1	1	1	1					
				異収容	253	299	253	1.06		2	2	1						
			県内市外専用	253	299	253	1.06		2	2	2	1						
	117Mb/s	エコノミー (タイプ1-1)	区域内専用	同一収容	149	299	149	1.00		1								
				異収容	149	299	149	1.00		2	2	1						
			県内市外専用	149	299	149	1.00		2	2	2	1						
	117Mb/s	エコノミー (タイプ1-2)	区域内専用	同一収容	149	299	149	1.02		1	0	0	0					
				異収容	149	299	149	1.02		2	2	1	0					
			県内市外専用	149	299	149	1.02		2	2	2	1						
	117Mb/s	エコノミー (タイプ2)	区域内専用	同一収容	149	299	149	1.06		1	1	1	1					
				異収容	149	299	149	1.06		2	2	1						
			県内市外専用	149	299	149	1.06		2	2	2	1						

サービス	品目	グレード	専用線形態		③速度換算係数					④保守 換算係 数	⑤アンバンドル別経由回数					
					M D F S S L M	S L M S C N E	C N E	C N E S C N O I	C N E S P O I (接 続 装 置)		M D F S S L M	S L M	S L M S C N E	C N E	C N E S C N O I	C N E S P O I (接 続 装 置)
	124Mb/s		区域内専用	同一収容	304	304	304	1.06		1						
				異収容	304	304	304	1.06		2	2	1				
	124Mb/s	セカンド (タイプ1-1)	区域内専用	同一収容	304	304	304	1.06		1				1		
				異収容	304	304	304	1.06		2	2	2	2	1		
	124Mb/s	セカンド (タイプ1-2)	区域内専用	同一収容	260	304	260	1.00		1						
				異収容	260	304	260	1.00		2	2	1	1	1		
	124Mb/s	セカンド (タイプ2)	区域内専用	同一収容	260	304	260	1.00		1						
				異収容	260	304	260	1.00		2	2	2	2	1		
	124Mb/s	エコノミー (タイプ1-1)	区域内専用	同一収容	152	304	152	1.00		1				1		
				異収容	152	304	152	1.00		2	2	1	1	1		
	124Mb/s	エコノミー (タイプ1-2)	区域内専用	同一収容	152	304	152	1.02		1	0	0	0	0		
				異収容	152	304	152	1.02		2	2	1	0	0		
	124Mb/s	エコノミー (タイプ2)	区域内専用	同一収容	152	304	152	1.06		1						
				異収容	152	304	152	1.06		2	2	1	1	1		
	125Mb/s	セカンド (タイプ1-1)	区域内専用	同一収容	261	305	261	1.00		1						
				異収容	261	305	261	1.00		2	2	1	1	1		
	125Mb/s	セカンド (タイプ1-2)	区域内専用	同一収容	261	305	261	1.02		1	0	0	0	0		
				異収容	261	305	261	1.02		2	2	1	0	0		
	125Mb/s	セカンド (タイプ2)	区域内専用	同一収容	261	305	261	1.06		1						
				異収容	261	305	261	1.06		2	2	1	1	1		
	125Mb/s	エコノミー (タイプ1-1)	区域内専用	同一収容	152	305	152	1.00		1						
				異収容	152	305	152	1.00		2	2	1	1	1		
	125Mb/s	エコノミー (タイプ1-2)	区域内専用	同一収容	152	305	152	1.02		1	0	0	0	0		
				異収容	152	305	152	1.02		2	2	1	0	0		
	125Mb/s	エコノミー (タイプ2)	区域内専用	同一収容	152	305	152	1.06		1						
				異収容	152	305	152	1.06		2	2	1	1	1		
	126Mb/s	セカンド (タイプ1-1)	区域内専用	同一収容	262	306	262	1.00		1						
				異収容	262	306	262	1.00		2	2	1	1	1		
	126Mb/s	セカンド (タイプ1-2)	区域内専用	同一収容	262	306	262	1.02		1	0	0	0	0		
				異収容	262	306	262	1.02		2	2	1	0	0		
	126Mb/s	セカンド (タイプ2)	区域内専用	同一収容	262	306	262	1.06		1						
				異収容	262	306	262	1.06		2	2	1	1	1		
	126Mb/s	エコノミー (タイプ1-1)	区域内専用	同一収容	153	306	153	1.00		1						
				異収容	153	306	153	1.00		2	2	1	1	1		
	126Mb/s	エコノミー (タイプ1-2)	区域内専用	同一収容	153	306	153	1.02		1	0	0	0	0		
				異収容	153	306	153	1.02		2	2	1	0	0		
	126Mb/s	エコノミー (タイプ2)	区域内専用	同一収容	153	306	153	1.06		1						
				異収容	153	306	153	1.06		2	2	1	1	1		

サービス	品目	グレード	専用線形態		③速度換算係数					④保守換算係数	⑤アンバンドル別経由回数						
					M D F S S L M	S L M S C N E	C N E	C N E S C N O I	C N E S P O I (接 続 装 置)		M D F S S L M	S L M	S L M S C N E	C N E	C N E S C N O I	C N E S P O I (接 続 装 置)	
	127Mb/s		区域内専用	同一収容	306	306	306	1.06	1								
				異収容	306	306	306	1.06	2	2	1						
	127Mb/s	セカンド (タイプ1-1)	区域内専用	同一収容	263	306	263	1.00	1								
				異収容	263	306	263	1.00	2	2	1						
	127Mb/s	セカンド (タイプ1-2)	区域内専用	同一収容	263	306	263	1.02	1	0	0	0					
				異収容	263	306	263	1.02	2	2	1	0					
	127Mb/s	セカンド (タイプ2)	区域内専用	同一収容	263	306	263	1.06	1	1	1	1					
				異収容	263	306	263	1.06	2	2	1						
	127Mb/s	エコノミー (タイプ1-1)	区域内専用	同一収容	153	306	153	1.00	1								
				異収容	153	306	153	1.00	2	2	1						
	127Mb/s	エコノミー (タイプ1-2)	区域内専用	同一収容	153	306	153	1.02	1	0	0	0					
				異収容	153	306	153	1.02	2	2	1	0					
	127Mb/s	エコノミー (タイプ2)	区域内専用	同一収容	153	306	153	1.06	1	1	1	1					
				異収容	153	306	153	1.06	2	2	1						
	128Mb/s		区域内専用	同一収容	307	307	307	1.06	1								
				異収容	307	307	307	1.06	2	2	1						
	128Mb/s	セカンド (タイプ1-1)	区域内専用	同一収容	264	307	264	1.00	1								
				異収容	264	307	264	1.00	2	2	1						
	128Mb/s	セカンド (タイプ1-2)	区域内専用	同一収容	264	307	264	1.02	1	0	0	0					
				異収容	264	307	264	1.02	2	2	1	0					
	128Mb/s	セカンド (タイプ2)	区域内専用	同一収容	264	307	264	1.06	1	1	1	1					
				異収容	264	307	264	1.06	2	2	1						
	128Mb/s	エコノミー (タイプ1-1)	区域内専用	同一収容	154	307	154	1.00	1								
				異収容	154	307	154	1.00	2	2	1						
	128Mb/s	エコノミー (タイプ1-2)	区域内専用	同一収容	154	307	154	1.02	1	0	0	0					
				異収容	154	307	154	1.02	2	2	1	0					
	128Mb/s	エコノミー (タイプ2)	区域内専用	同一収容	154	307	154	1.06	1	1	1	1					
				異収容	154	307	154	1.06	2	2	1						
	129Mb/s		区域内専用	同一収容	308	308	308	1.06	1								
				異収容	308	308	308	1.06	2	2	1						
	129Mb/s	セカンド (タイプ1-1)	区域内専用	同一収容	265	308	265	1.00	1								
				異収容	265	308	265	1.00	2	2	1						
	129Mb/s	セカンド (タイプ1-2)	区域内専用	同一収容	265	308	265	1.02	1	0	0	0					
				異収容	265	308	265	1.02	2	2	1	0					
	129Mb/s	セカンド (タイプ2)	区域内専用	同一収容	265	308	265	1.06	1	1	1	1					
				異収容	265	308	265	1.06	2	2	1						
	129Mb/s	エコノミー (タイプ1-1)	区域内専用	同一収容	154	308	154	1.00	1								
				異収容	154	308	154	1.00	2	2	1						
	129Mb/s	エコノミー (タイプ1-2)	区域内専用	同一収容	154	308	154	1.02	1	0	0	0					
				異収容	154	308	154	1.02	2	2	1	0					
	129Mb/s	エコノミー (タイプ2)	区域内専用	同一収容	154	308	154	1.06	1	1	1	1					
				異収容	154	308	154	1.06	2	2	1						

サービス	品目	グレード	専用線形態		③速度換算係数					④保守換算係数	⑤アンバンドル別経由回数							
					M D F S S L M	S L M S C N E	C N E	C N E S S C N O I	C N E S S P O I		C N E (接続装置)	M D F S S L M	S L M	S L M S C N E	C N E	C N E S S C N O I	C N E S S P O I	C N E (接続装置)
130Mb/s			区域内専用	同一収容	309	309	309	1.06	1									
				異収容	309	309	309	1.06	2	2	1							
			県内市外専用	異収容	309	309	309	1.06	2	2	2	1						
130Mb/s	セカンド (タイプ1-1)		区域内専用	同一収容	266	309	266	1.00	1									
				異収容	266	309	266	1.00	2	2	1							
			県内市外専用	異収容	266	309	266	1.00	2	2	2	1						
130Mb/s	セカンド (タイプ1-2)		区域内専用	同一収容	266	309	266	1.02	1	0	0	0						
				異収容	266	309	266	1.02	2	2	1	0						
			県内市外専用	異収容	266	309	266	1.02	2	2	2	1						
130Mb/s	セカンド (タイプ2)		区域内専用	同一収容	266	309	266	1.06	1	1	1	1						
				異収容	266	309	266	1.06	2	2	2	1						
			県内市外専用	異収容	266	309	266	1.06	2	2	2	2	1					
130Mb/s	エコノミー (タイプ1-1)		区域内専用	同一収容	154	309	154	1.00	1									
				異収容	154	309	154	1.00	2	2	1							
			県内市外専用	異収容	154	309	154	1.00	2	2	2	1						
130Mb/s	エコノミー (タイプ1-2)		区域内専用	同一収容	154	309	154	1.02	1	0	0	0						
				異収容	154	309	154	1.02	2	2	1	0						
			県内市外専用	異収容	154	309	154	1.02	2	2	2	1						
130Mb/s	エコノミー (タイプ2)		区域内専用	同一収容	154	309	154	1.06	1	1	1	1						
				異収容	154	309	154	1.06	2	2	2	1						
			県内市外専用	異収容	154	309	154	1.06	2	2	2	2	1					
131Mb/s			区域内専用	同一収容	309	309	309	1.06	1									
				異収容	309	309	309	1.06	2	2	1							
			県内市外専用	異収容	309	309	309	1.06	2	2	2	1						
131Mb/s	セカンド (タイプ1-1)		区域内専用	同一収容	267	309	267	1.00	1									
				異収容	267	309	267	1.00	2	2	1							
			県内市外専用	異収容	267	309	267	1.00	2	2	2	1						
131Mb/s	セカンド (タイプ1-2)		区域内専用	同一収容	267	309	267	1.02	1	0	0	0						
				異収容	267	309	267	1.02	2	2	1	0						
			県内市外専用	異収容	267	309	267	1.02	2	2	2	1						
131Mb/s	セカンド (タイプ2)		区域内専用	同一収容	267	309	267	1.06	1									
				異収容	267	309	267	1.06	2	2	1							
			県内市外専用	異収容	267	309	267	1.06	2	2	2	1						
131Mb/s	エコノミー (タイプ1-1)		区域内専用	同一収容	155	309	155	1.00	1									
				異収容	155	309	155	1.00	2	2	1							
			県内市外専用	異収容	155	309	155	1.00	2	2	2	1						
131Mb/s	エコノミー (タイプ1-2)		区域内専用	同一収容	155	309	155	1.02	1	0	0	0						
				異収容	155	309	155	1.02	2	2	1	0						
			県内市外専用	異収容	155	309	155	1.02	2	2	2	1						
131Mb/s	エコノミー (タイプ2)		区域内専用	同一収容	155	309	155	1.06	1									
				異収容	155	309	155	1.06	2	2	1							
			県内市外専用	異収容	155	309	155	1.06	2	2	2	1						
132Mb/s			区域内専用	同一収容	310	310	310	1.06	1									
				異収容	310	310	310	1.06	2	2	1							
			県内市外専用	異収容	310	310	310	1.06	2	2	2	1						
132Mb/s	セカンド (タイプ1-1)		区域内専用	同一収容	268	310	268	1.00	1									
				異収容	268	310	268	1.00	2	2	1							
			県内市外専用	異収容	268	310	268	1.00	2	2	2	1						
132Mb/s	セカンド (タイプ1-2)		区域内専用	同一収容	268	310	268	1.02	1	0	0	0						
				異収容	268	310	268	1.02	2	2	1	0						
			県内市外専用	異収容	268	310	268	1.02	2	2	2	1						
132Mb/s	セカンド (タイプ2)		区域内専用	同一収容	268	310	268	1.06	1									
				異収容	268	310	268	1.06	2	2	1							
			県内市外専用	異収容	268	310	268	1.06	2	2	2	1						
132Mb/s	エコノミー (タイプ1-1)		区域内専用	同一収容	155	310	155	1.00	1									
				異収容	155	310	155	1.00	2	2	1							
			県内市外専用	異収容	155	310	155	1.00	2	2	2	1						
132Mb/s	エコノミー (タイプ1-2)		区域内専用	同一収容	155	310	155	1.02	1	0	0	0						
				異収容	155	310	155	1.02	2	2	1	0						
			県内市外専用	異収容	155	310	155	1.02	2	2	2	1						
132Mb/s	エコノミー (タイプ2)		区域内専用	同一収容	155	310	155	1.06	1									
				異収容	155	310	155	1.06	2	2	1							
			県内市外専用	異収容	155	310	155	1.06	2	2	2	1						

サービス	品目	グレード	専用線形態	③速度換算係数					④保守換算係数	⑤アンバンドル別経由回数											
				M	S	C	C	C		M	S	S	C	C	C						
				D	L	N	N	N		F	L	L	N	N	N						
				F	S	S	S	S	L	M	S	S	C	C	C						
				S	L	M	S	S	C	N	E	S	P	O	I						
				L	M	S	C	N	E												
				M	D	F	S	S	L	M											
				F	S	S	L	M													
				L	M	S	C	N	E												
				M	D	F	S	S	L	M											
				F	S	S	L	M													
				L	M	S	C	N	E												
				M	D	F	S	S	L	M											
				F	S	S	L	M													
				L	M	S	C	N	E												
				M	D	F	S	S	L	M											
				F	S	S	L	M													
				L	M	S	C	N	E												
				M	D	F	S	S	L	M											
				F	S	S	L	M													
				L	M	S	C	N	E												

サービス	品目	グレード	専用線形態	③速度換算係数					④保守換算係数	⑤アンバンドル別経由回数					
				M D F S S L M	S L M S C N E	C N E	C N E S S C N E I	C N E S P O I (接 続 装 置)		M D F S S L M	S L M	S L M S C N E	C N E	C N E S S C N E I	C N E S P O I (接 続 装 置)
	3408ch		同一通信用建物内		980		980	980	1.06						1
			区域内回線		980		980	980	1.06						1
			区域外回線		980		980	980	1.06			1			1
	3456ch		同一通信用建物内		980		980	980	1.06						1
			区域内回線		980		980	980	1.06			1			1
			区域外回線		980		980	980	1.06			1		1	1
	3480ch		同一通信用建物内		980		980	980	1.06						1
			区域内回線		980		980	980	1.06			1			1
			区域外回線		980		980	980	1.06			1		1	1
	3528ch		同一通信用建物内		980		980	980	1.06						1
			区域内回線		980		980	980	1.06			1			1
			区域外回線		980		980	980	1.06			1		1	1
	3600ch		同一通信用建物内		980		980	980	1.06						1
			区域内回線		980		980	980	1.06			1			1
			区域外回線		980		980	980	1.06			1		1	1
	3768ch		同一通信用建物内		980		980	980	1.06						1
			区域内回線		980		980	980	1.06			1			1
			区域外回線		980		980	980	1.06			1		1	1
	3792ch		同一通信用建物内		980		980	980	1.06						1
			区域内回線		980		980	980	1.06			1			1
			区域外回線		980		980	980	1.06			1		1	1
	3816ch		同一通信用建物内		980		980	980	1.06						1
			区域内回線		980		980	980	1.06			1			1
			区域外回線		980		980	980	1.06			1		1	1
	3840ch		同一通信用建物内		980		980	980	1.06						1
			区域内回線		980		980	980	1.06			1			1
			区域外回線		980		980	980	1.06			1		1	1
	4008ch		同一通信用建物内		980		980	980	1.06						1
			区域内回線		980		980	980	1.06			1			1
			区域外回線		980		980	980	1.06			1		1	1
	4056ch		同一通信用建物内		1004		1004	1004	1.06						1
			区域内回線		1004		1004	1004	1.06			1			1
			区域外回線		1004		1004	1004	1.06			1		1	1
	4080ch		同一通信用建物内		1028		1028	1028	1.06						1
			区域内回線		1028		1028	1028	1.06			1			1
			区域外回線		1028		1028	1028	1.06			1		1	1
	4128ch		同一通信用建物内		1076		1076	1076	1.06						1
			区域内回線		1076		1076	1076	1.06			1			1
			区域外回線		1076		1076	1076	1.06			1		1	1
	4152ch		同一通信用建物内		1100		1100	1100	1.06						1
			区域内回線		1100		1100	1100	1.06			1			1
			区域外回線		1100		1100	1100	1.06			1		1	1
	4224ch		同一通信用建物内		1172		1172	1172	1.06						1
			区域内回線		1172		1172	1172	1.06			1			1
			区域外回線		1172		1172	1172	1.06			1		1	1
	4560ch		同一通信用建物内		1269		1269	1269	1.06						1
			区域内回線		1269		1269	1269	1.06			1			1
			区域外回線		1269		1269	1269	1.06			1		1	1
	4704ch		同一通信用建物内		1269		1269	1269	1.06						1
			区域内回線		1269		1269	1269	1.06			1			1
			区域外回線		1269		1269	1269	1.06			1		1	1
	4944ch		同一通信用建物内		1470		1470	1470	1.06						1
			区域内回線		1470		1470	1470	1.06			1			1
			区域外回線		1470		1470	1470	1.06			1		1	1
	5136ch		同一通信用建物内		1470		1470	1470	1.06						1
			区域内回線		1470		1470	1470	1.06			1			1
			区域外回線		1470		1470	1470	1.06			1		1	1
	7464ch		同一通信用建物内		1960		1960	1960	1.06						1
			区域内回線		1960		1960	1960	1.06			1			1
			区域外回線		1960		1960	1960	1.06			1		1	1

3. データ伝送機能の料金設定に使用した機能別回線数

A. データ伝送機能の料金設定に使用した接続回線と県内回線の経由回線数

平成24年度の契約回線数実績に、機能ごとの速度換算係数及び経由回数を乗じて算定した。

区分		経由回線数 (64kb/s換算)
a. 端末系交換設備	接続回線	127,789
	県内回線	73,666
	計	201,455
b. 端末系交換設備～中継系交換設備伝送路	接続回線	127,789
	県内回線	70,854
	計	198,643
c. 中継系交換設備	接続回線	127,789
	県内回線	60,578
	計	188,367
d. 中継系交換設備～中継系交換設備及び中継系交換設備～相互接続点伝送路	接続回線	100,540
	県内回線	25,118
	計	125,658

B. データ伝送機能の料金設定に使用した接続回線の契約回線数

平成24年度の契約回線数実績に、速度換算係数を乗じて算定した。

区分		契約回線数
契約回線数(64kb/s換算)	接続回線	127,789

C. データ伝送機能の回線管理運営費の料金設定に使用した契約回線数

区分	契約回線数
契約回線数	22,892

X. 料金設定に使用した回線数

3. データ伝送機能の料金設定に使用した機能別回線数

・データ伝送機能の品目別契約回線数、速度換算係数およびアンバンドル別経由回線数

品目	上限伝送速度	最低伝送速度	接続形態	①契約回線数	②速度換算係数	③アンバンドル別経由回数				
						端末系交換設備	端末系交換設備～中継系交換設備伝送路	中継系交換設備	中継系交換設備～中継系交換設備及び中継系交換設備～相互接続点伝送路	
タイプ1のもの	クラス1のもの	64kb/s	区域内	同一収容	302	1.00	0.5	0.0	0.0	0.0
				異収容	914	1.00	1.0	1.0	0.5	0.0
			県内市外	同一収容	1,309	1.00	1.0	1.0	1.0	0.5
				異収容	35	1.00	1.0	1.0	1.0	0.0
			県間・接続	区域内	39	1.00	1.0	1.0	1.0	1.0
				区域外	442	2.00	0.5	0.0	0.0	0.0
		128kb/s	区域内	同一収容	1,287	2.00	1.0	1.0	0.5	0.0
				異収容	1,555	2.00	1.0	1.0	1.0	0.5
			県内市外	同一収容	134	2.00	1.0	1.0	1.0	1.0
				異収容	129	2.00	1.0	1.0	1.0	1.0
			県間・接続	区域内	22	3.00	0.5	0.0	0.0	0.0
				区域外	72	3.00	1.0	1.0	0.5	0.0
		192kb/s	区域内	同一収容	52	3.00	1.0	1.0	1.0	0.5
				異収容	14	3.00	1.0	1.0	1.0	0.0
			県内市外	同一収容	22	3.00	1.0	1.0	1.0	1.0
				異収容	28	4.00	0.5	0.0	0.0	0.0
			県間・接続	区域内	85	4.00	1.0	1.0	0.5	0.0
				区域外	171	4.00	1.0	1.0	1.0	0.5
		256kb/s	区域内	同一収容	64	4.00	1.0	1.0	1.0	0.0
				異収容	32	4.00	1.0	1.0	1.0	1.0
			県内市外	同一収容	12	6.00	0.5	0.0	0.0	0.0
				異収容	10	6.00	1.0	1.0	0.5	0.0
			県間・接続	区域内	26	6.00	1.0	1.0	1.0	0.5
				区域外	19	6.00	1.0	1.0	1.0	0.0
		384kb/s	区域内	同一収容	6	6.00	1.0	1.0	1.0	1.0
				異収容	44	8.00	0.5	0.0	0.0	0.0
			県内市外	同一収容	44	8.00	1.0	1.0	1.0	0.5
				異収容	44	8.00	1.0	1.0	0.5	0.0
			県間・接続	区域内	179	8.00	1.0	1.0	1.0	0.5
				区域外	335	8.00	1.0	1.0	1.0	0.0
		500kb/s	区域内	同一収容	582	8.00	1.0	1.0	1.0	1.0
				異収容	84	14.00	0.5	0.0	0.0	0.0
			県内市外	同一収容	10	14.00	1.0	1.0	1.0	0.5
				異収容	84	14.00	1.0	1.0	0.5	0.0
			県間・接続	区域内	547	14.00	1.0	1.0	1.0	0.5
				区域外	323	14.00	1.0	1.0	1.0	0.0
		1Mb/s	区域内	同一収容	885	14.00	1.0	1.0	1.0	1.0
				異収容	4	28.00	0.5	0.0	0.0	0.0
			県内市外	同一収容	58	28.00	1.0	1.0	0.5	0.0
				異収容	182	28.00	1.0	1.0	1.0	0.5
			県間・接続	区域内	105	28.00	1.0	1.0	1.0	0.0
				区域外	462	28.00	1.0	1.0	1.0	1.0
		2Mb/s	区域内	同一収容	0	41.00	0.5	0.0	0.0	0.0
				異収容	4	41.00	1.0	1.0	0.5	0.0
			県内市外	同一収容	12	41.00	1.0	1.0	1.0	0.5
				異収容	0	41.00	1.0	1.0	1.0	0.0
			県間・接続	区域内	1	41.00	1.0	1.0	1.0	0.0
				区域外	2	41.00	1.0	1.0	1.0	1.0
		3Mb/s	区域内	同一収容	0	53.00	0.5	0.0	0.0	0.0
				異収容	0	53.00	1.0	1.0	0.5	0.0
			県内市外	同一収容	0	53.00	1.0	1.0	1.0	0.5
				異収容	0	53.00	1.0	1.0	1.0	0.0
			県間・接続	区域内	21	53.00	1.0	1.0	1.0	0.0
				区域外	102	53.00	1.0	1.0	1.0	1.0
		4Mb/s	区域内	同一収容	0	62.00	0.5	0.0	0.0	0.0
				異収容	8	62.00	1.0	1.0	0.5	0.0
			県内市外	同一収容	119	62.00	1.0	1.0	1.0	0.5
				異収容	0	62.00	1.0	1.0	1.0	0.0
			県間・接続	区域内	1	62.00	1.0	1.0	1.0	1.0
				区域外	0	62.00	1.0	1.0	1.0	1.0
		5Mb/s	区域内	同一収容	0	73.00	0.5	0.0	0.0	0.0
				異収容	2	73.00	1.0	1.0	0.5	0.0
			県内市外	同一収容	5	73.00	1.0	1.0	1.0	0.5
				異収容	3	73.00	1.0	1.0	1.0	0.0
			県間・接続	区域内	21	73.00	1.0	1.0	1.0	1.0
				区域外	0	73.00	1.0	1.0	1.0	1.0
		6Mb/s	区域内	同一収容	0	77.00	0.5	0.0	0.0	0.0
				異収容	0	77.00	1.0	1.0	0.5	0.0
			県内市外	同一収容	0	77.00	1.0	1.0	1.0	0.5
				異収容	0	77.00	1.0	1.0	1.0	0.0
			県間・接続	区域内	0	77.00	1.0	1.0	1.0	0.0
				区域外	0	77.00	1.0	1.0	1.0	1.0
		7Mb/s	区域内	同一収容	0	81.00	0.5	0.0	0.0	0.0
				異収容	0	81.00	1.0	1.0	0.5	0.0
			県内市外	同一収容	0	81.00	1.0	1.0	1.0	0.5
				異収容	0	81.00	1.0	1.0	1.0	0.0
			県間・接続	区域内	0	81.00	1.0	1.0	1.0	1.0
				区域外	0	81.00	1.0	1.0	1.0	1.0
		8Mb/s	区域内	同一収容	0	85.00	0.5	0.0	0.0	0.0
				異収容	0	85.00	1.0	1.0	0.5	0.0
			県内市外	同一収容	0	85.00	1.0	1.0	1.0	0.5
				異収容	0	85.00	1.0	1.0	1.0	0.0
			県間・接続	区域内	0	85.00	1.0	1.0	1.0	1.0
				区域外	0	85.00	1.0	1.0	1.0	1.0
		9Mb/s	区域内	同一収容	0	89.00	0.5	0.0	0.0	0.0
				異収容	0	89.00	1.0	1.0	0.5	0.0
			県内市外	同一収容	0	89.00	1.0	1.0	1.0	0.5
				異収容	0	89.00	1.0	1.0	1.0	0.0
			県間・接続	区域内	0	89.00	1.0	1.0	1.0	1.0
				区域外	0	89.00	1.0	1.0	1.0	1.0
		10Mb/s	区域内	同一収容	0	89.00	0.5	0.0	0.0	0.0
				異収容	0	89.00	1.0	1.0	0.5	0.0
			県内市外	同一収容	10	89.00	1.0	1.0	1.0	0.5
				異収容	0	89.00	1.0	1.0	1.0	0.0
			県間・接続	区域内	0	89.00	1.0	1.0	1.0	1.0
				区域外	2	89.00	1.0	1.0	1.0	1.0

品目	上限伝送速度	最低伝送速度	接続形態		①契約回線数	②速度換算係数	③アンバンドル別経由回数			
							端末系交換設備	端末系交換設備～中継系交換設備伝送路	中継系交換設備	中継系交換設備～中継系交換設備及び中継系交換設備～相互接続点伝送路
クラス2のもの	500kb/s	100kb/s	区域内	同一収容	14	2.35	0.5	0.0	0.0	0.0
				異収容	46	2.35	1.0	1.0	0.5	0.0
			県内市外 県間・接続	区域内	260	2.35	1.0	1.0	1.0	0.5
				区域外	124	2.35	1.0	1.0	1.0	0.0
					217	2.35	1.0	1.0	1.0	1.0
		300kb/s	区域内	同一収容	8	5.17	0.5	0.0	0.0	0.0
				異収容	18	5.17	1.0	1.0	0.5	0.0
			県内市外 県間・接続	区域内	74	5.17	1.0	1.0	1.0	0.5
				区域外	88	5.17	1.0	1.0	1.0	0.0
					134	5.17	1.0	1.0	1.0	1.0
	1Mb/s	100kb/s	区域内	同一収容	444	3.10	0.5	0.0	0.0	0.0
				異収容	1,358	3.10	1.0	1.0	0.5	0.0
			県内市外 県間・接続	区域内	1,996	3.10	1.0	1.0	1.0	0.5
				区域外	200	3.10	1.0	1.0	1.0	0.0
					498	3.10	1.0	1.0	1.0	1.0
		500kb/s	区域内	同一収容	27	8.94	0.5	0.0	0.0	0.0
				異収容	58	8.94	1.0	1.0	0.5	0.0
			県内市外 県間・接続	区域内	183	8.94	1.0	1.0	1.0	0.5
				区域外	483	8.94	1.0	1.0	1.0	0.0
					1,495	8.94	1.0	1.0	1.0	1.0
	2Mb/s	200kb/s	区域内	同一収容	66	6.15	0.5	0.0	0.0	0.0
				異収容	402	6.15	1.0	1.0	0.5	0.0
			県内市外 県間・接続	区域内	600	6.15	1.0	1.0	1.0	0.5
				区域外	93	6.15	1.0	1.0	1.0	0.0
					297	6.15	1.0	1.0	1.0	1.0
		1Mb/s	区域内	同一収容	4	15.64	0.5	0.0	0.0	0.0
				異収容	19	15.64	1.0	1.0	0.5	0.0
			県内市外 県間・接続	区域内	96	15.64	1.0	1.0	1.0	0.5
				区域外	81	15.64	1.0	1.0	1.0	0.0
					340	15.64	1.0	1.0	1.0	1.0
	3Mb/s	300kb/s	区域内	同一収容	32	9.14	0.5	0.0	0.0	0.0
				異収容	176	9.14	1.0	1.0	0.5	0.0
			県内市外 県間・接続	区域内	198	9.14	1.0	1.0	1.0	0.5
				区域外	56	9.14	1.0	1.0	1.0	0.0
					133	9.14	1.0	1.0	1.0	1.0
		1.5Mb/s	区域内	同一収容	8	23.46	0.5	0.0	0.0	0.0
				異収容	16	23.46	1.0	1.0	0.5	0.0
			県内市外 県間・接続	区域内	35	23.46	1.0	1.0	1.0	0.5
				区域外	47	23.46	1.0	1.0	1.0	0.0
					135	23.46	1.0	1.0	1.0	1.0
	4Mb/s	400kb/s	区域内	同一収容	0	12.04	0.5	0.0	0.0	0.0
				異収容	2	12.04	1.0	1.0	0.5	0.0
			県内市外 県間・接続	区域内	18	12.04	1.0	1.0	1.0	0.5
				区域外	8	12.04	1.0	1.0	1.0	0.0
					14	12.04	1.0	1.0	1.0	1.0
		2Mb/s	区域内	同一収容	2	31.28	0.5	0.0	0.0	0.0
				異収容	6	31.28	1.0	1.0	0.5	0.0
			県内市外 県間・接続	区域内	12	31.28	1.0	1.0	1.0	0.5
				区域外	24	31.28	1.0	1.0	1.0	0.0
					156	31.28	1.0	1.0	1.0	1.0
	5Mb/s	500kb/s	区域内	同一収容	2	14.73	0.5	0.0	0.0	0.0
				異収容	9	14.73	1.0	1.0	0.5	0.0
			県内市外 県間・接続	区域内	26	14.73	1.0	1.0	1.0	0.5
				区域外	23	14.73	1.0	1.0	1.0	0.0
					148	14.73	1.0	1.0	1.0	1.0
		2.5Mb/s	区域内	同一収容	4	38.54	0.5	0.0	0.0	0.0
				異収容	24	38.54	1.0	1.0	0.5	0.0
			県内市外 県間・接続	区域内	4	38.54	1.0	1.0	1.0	0.5
				区域外	9	38.54	1.0	1.0	1.0	0.0
					41	38.54	1.0	1.0	1.0	1.0
	6Mb/s	600kb/s	区域内	同一収容	4	16.97	0.5	0.0	0.0	0.0
				異収容	6	16.97	1.0	1.0	0.5	0.0
			県内市外 県間・接続	区域内	42	16.97	1.0	1.0	1.0	0.5
				区域外	3	16.97	1.0	1.0	1.0	0.0
					10	16.97	1.0	1.0	1.0	1.0
		3Mb/s	区域内	同一収容	4	45.80	0.5	0.0	0.0	0.0
				異収容	6	45.80	1.0	1.0	0.5	0.0
			県内市外 県間・接続	区域内	12	45.80	1.0	1.0	1.0	0.5
				区域外	28	45.80	1.0	1.0	1.0	0.0
					159	45.80	1.0	1.0	1.0	1.0
	7Mb/s	700kb/s	区域内	同一収容	0	19.08	0.5	0.0	0.0	0.0
				異収容	0	19.08	1.0	1.0	0.5	0.0
			県内市外 県間・接続	区域内	0	19.08	1.0	1.0	1.0	0.5
				区域外	4	19.08	1.0	1.0	1.0	0.0
					7	19.08	1.0	1.0	1.0	1.0
		3.5Mb/s	区域内	同一収容	0	52.50	0.5	0.0	0.0	0.0
				異収容	0	52.50	1.0	1.0	0.5	0.0
			県内市外 県間・接続	区域内	0	52.50	1.0	1.0	1.0	0.5
				区域外	3	52.50	1.0	1.0	1.0	0.0
					3	52.50	1.0	1.0	1.0	1.0
	8Mb/s	800kb/s	区域内	同一収容	4	20.70	0.5	0.0	0.0	0.0
				異収容	2	20.70	1.0	1.0	0.5	0.0
			県内市外 県間・接続	区域内	10	20.70	1.0	1.0	1.0	0.5
				区域外	1	20.70	1.0	1.0	1.0	0.0
					2	20.70	1.0	1.0	1.0	1.0
		4Mb/s	区域内	同一収容	2	59.20	0.5	0.0	0.0	0.0
				異収容	2	59.20	1.0	1.0	0.5	0.0
			県内市外 県間・接続	区域内	6	59.20	1.0	1.0	1.0	0.5
				区域外	8	59.20	1.0	1.0	1.0	0.0
					46	59.20	1.0	1.0	1.0	1.0

品目	上限伝送速度	最低伝送速度	接続形態	①契約回線数	②速度換算係数	③アンバンドル別経由回数					
						端末系交換設備	端末系交換設備～中継系交換設備伝送路	中継系交換設備	中継系交換設備～中継系交換設備及び中継系交換設備～相互接続点伝送路		
タイプ2のもの	9Mb/s	900kb/s	区域内	同一収容	0	22.32	0.5	0.0	0.0	0.0	
				異収容	2	22.32	1.0	1.0	0.5	0.0	
			県内市外 県間・接続	区域内	0	22.32	1.0	1.0	1.0	0.5	
				区域外	0	22.32	1.0	1.0	1.0	1.0	
				同一収容	0	64.23	0.5	0.0	0.0	0.0	
		4.5Mb/s	区域内	同一収容	2	64.23	1.0	1.0	0.5	0.0	
				異収容	0	64.23	1.0	1.0	1.0	0.5	
			県内市外 県間・接続	区域内	0	64.23	1.0	1.0	1.0	0.0	
				区域外	1	64.23	1.0	1.0	1.0	1.0	
				同一収容	0	23.95	0.5	0.0	0.0	0.0	
	10Mb/s	1Mb/s	区域内	同一収容	23	23.95	1.0	1.0	0.5	0.0	
				異収容	40	23.95	1.0	1.0	1.0	0.5	
			県内市外 県間・接続	区域内	22	23.95	1.0	1.0	1.0	0.0	
				区域外	84	23.95	1.0	1.0	1.0	1.0	
				同一収容	2	69.25	0.5	0.0	0.0	0.0	
		5Mb/s	区域内	同一収容	4	69.25	1.0	1.0	0.5	0.0	
				異収容	12	69.25	1.0	1.0	1.0	0.5	
			県内市外 県間・接続	区域内	26	69.25	1.0	1.0	1.0	0.0	
				区域外	199	69.25	1.0	1.0	1.0	1.0	
				同一収容	0	1.00	1.0	1.0	1.0	0.0	
	64kb/s	128kb/s	区域内	同一収容	0	1.00	1.0	1.0	1.0	0.0	
				異収容	0	1.00	1.0	1.0	1.0	0.0	
			県内市外 県間・接続	区域内	3	1.00	1.0	1.0	1.0	1.0	
				区域外	0	1.00	1.0	1.0	1.0	1.0	
				同一収容	0	2.00	1.0	1.0	1.0	0.0	
		192kb/s	区域内	同一収容	0	2.00	1.0	1.0	1.0	0.0	
				異収容	35	2.00	1.0	1.0	1.0	0.0	
			県内市外 県間・接続	区域内	26	2.00	1.0	1.0	1.0	1.0	
				区域外	0	2.00	1.0	1.0	1.0	1.0	
				同一収容	0	3.00	1.0	1.0	1.0	0.0	
	256kb/s	区域内	同一収容	0	3.00	1.0	1.0	1.0	0.0		
			異収容	2	3.00	1.0	1.0	1.0	0.0		
		県内市外 県間・接続	区域内	1	3.00	1.0	1.0	1.0	1.0		
			区域外	0	3.00	1.0	1.0	1.0	1.0		
			同一収容	0	4.00	1.0	1.0	1.0	0.0		
	384kb/s	区域内	同一収容	0	4.00	1.0	1.0	1.0	0.0		
			異収容	0	4.00	1.0	1.0	1.0	0.0		
		県内市外 県間・接続	区域内	0	4.00	1.0	1.0	1.0	1.0		
			区域外	0	4.00	1.0	1.0	1.0	1.0		
			同一収容	0	6.00	1.0	1.0	1.0	0.0		
	500kb/s	区域内	同一収容	0	6.00	1.0	1.0	1.0	0.0		
			異収容	2	6.00	1.0	1.0	1.0	0.0		
		県内市外 県間・接続	区域内	1	6.00	1.0	1.0	1.0	1.0		
			区域外	0	6.00	1.0	1.0	1.0	1.0		
			同一収容	0	8.00	1.0	1.0	1.0	0.0		
	1Mb/s	区域内	同一収容	0	8.00	1.0	1.0	1.0	0.0		
			異収容	0	8.00	1.0	1.0	1.0	0.0		
		県内市外 県間・接続	区域内	0	8.00	1.0	1.0	1.0	1.0		
			区域外	0	8.00	1.0	1.0	1.0	1.0		
			同一収容	0	14.00	1.0	1.0	1.0	0.0		
	2Mb/s	区域内	同一収容	1	14.00	1.0	1.0	1.0	0.0		
			異収容	0	14.00	1.0	1.0	1.0	0.0		
		県内市外 県間・接続	区域内	0	14.00	1.0	1.0	1.0	1.0		
			区域外	0	14.00	1.0	1.0	1.0	1.0		
			同一収容	0	28.00	1.0	1.0	1.0	0.0		
	クラス2のもの	500kb/s	100kb/s	区域内	同一収容	0	2.35	1.0	1.0	1.0	0.0
					異収容	0	2.35	1.0	1.0	1.0	0.0
			県内市外 県間・接続	区域内	0	2.35	1.0	1.0	1.0	1.0	
				区域外	0	2.35	1.0	1.0	1.0	1.0	
				同一収容	0	5.17	1.0	1.0	1.0	0.0	
		300kb/s	区域内	同一収容	0	5.17	1.0	1.0	1.0	0.0	
				異収容	0	5.17	1.0	1.0	1.0	0.0	
			県内市外 県間・接続	区域内	0	5.17	1.0	1.0	1.0	1.0	
				区域外	0	5.17	1.0	1.0	1.0	1.0	
				同一収容	0	3.10	1.0	1.0	1.0	0.0	
	1Mb/s	100kb/s	区域内	同一収容	0	3.10	1.0	1.0	1.0	0.0	
				異収容	0	3.10	1.0	1.0	1.0	0.0	
		県内市外 県間・接続	区域内	0	3.10	1.0	1.0	1.0	1.0		
			区域外	0	3.10	1.0	1.0	1.0	1.0		
			同一収容	0	8.94	1.0	1.0	1.0	0.0		
	2Mb/s	500kb/s	区域内	同一収容	0	8.94	1.0	1.0	1.0	0.0	
				異収容	0	8.94	1.0	1.0	1.0	0.0	
		県内市外 県間・接続	区域内	0	8.94	1.0	1.0	1.0	1.0		
			区域外	0	8.94	1.0	1.0	1.0	1.0		
			同一収容	0	6.15	1.0	1.0	1.0	0.0		
	200kb/s	区域内	同一収容	0	6.15	1.0	1.0	1.0	0.0		
			異収容	0	6.15	1.0	1.0	1.0	0.0		
		県内市外 県間・接続	区域内	0	6.15	1.0	1.0	1.0	1.0		
			区域外	0	6.15	1.0	1.0	1.0	1.0		
			同一収容	0	15.64	1.0	1.0	1.0	0.0		
	1Mb/s	200kb/s	区域内	同一収容	0	15.64	1.0	1.0	1.0	0.0	
				異収容	0	15.64	1.0	1.0	1.0	0.0	
		県内市外 県間・接続	区域内	0	15.64	1.0	1.0	1.0	1.0		
			区域外	0	15.64	1.0	1.0	1.0	1.0		
			同一収容	0	15.64	1.0	1.0	1.0	0.0		

品目	上限伝送速度	最低伝送速度	接続形態	①契約回線数	②速度換算係数	③アンバンドル別経由回数				
						端末系交換設備	端末系交換設備～中継系交換設備伝送路	中継系交換設備	中継系交換設備～中継系交換設備及び中継系交換設備～相互接続点伝送路	
	3Mb/s	300kb/s	区域内	同一収容	0	9.14	1.0	1.0	1.0	0.0
				異収容	0	9.14	1.0	1.0	0.0	
				県内市外	0	9.14	1.0	1.0	1.0	
			県間・接続	区域内	0	9.14	1.0	1.0	0.0	
				区域外	0	9.14	1.0	1.0	1.0	
				県内市外	0	23.46	1.0	1.0	0.0	
		1.5Mb/s	区域内	同一収容	0	23.46	1.0	1.0	0.0	
				異収容	0	23.46	1.0	1.0	0.0	
				県内市外	0	23.46	1.0	1.0	1.0	
			県間・接続	区域内	0	23.46	1.0	1.0	0.0	
				区域外	0	23.46	1.0	1.0	1.0	
				県内市外	0	12.04	1.0	1.0	0.0	
	4Mb/s	400kb/s	区域内	同一収容	0	12.04	1.0	1.0	1.0	0.0
				異収容	0	12.04	1.0	1.0	0.0	
				県内市外	0	12.04	1.0	1.0	1.0	
			県間・接続	区域内	0	12.04	1.0	1.0	0.0	
				区域外	0	12.04	1.0	1.0	1.0	
				県内市外	0	31.28	1.0	1.0	0.0	
		2Mb/s	区域内	同一収容	0	31.28	1.0	1.0	1.0	0.0
				異収容	0	31.28	1.0	1.0	0.0	
				県内市外	0	31.28	1.0	1.0	1.0	
			県間・接続	区域内	0	31.28	1.0	1.0	0.0	
				区域外	0	31.28	1.0	1.0	1.0	
				県内市外	0	14.73	1.0	1.0	0.0	
	5Mb/s	500kb/s	区域内	同一収容	0	14.73	1.0	1.0	1.0	0.0
				異収容	0	14.73	1.0	1.0	0.0	
				県内市外	0	14.73	1.0	1.0	1.0	
			県間・接続	区域内	0	14.73	1.0	1.0	0.0	
				区域外	0	14.73	1.0	1.0	1.0	
				県内市外	0	38.54	1.0	1.0	0.0	
		2.5Mb/s	区域内	同一収容	0	38.54	1.0	1.0	1.0	0.0
				異収容	0	38.54	1.0	1.0	0.0	
				県内市外	0	38.54	1.0	1.0	1.0	
			県間・接続	区域内	0	38.54	1.0	1.0	0.0	
				区域外	0	38.54	1.0	1.0	1.0	
				県内市外	0	16.97	1.0	1.0	0.0	
	6Mb/s	600kb/s	区域内	同一収容	0	16.97	1.0	1.0	1.0	0.0
				異収容	0	16.97	1.0	1.0	0.0	
				県内市外	0	16.97	1.0	1.0	1.0	
			県間・接続	区域内	0	16.97	1.0	1.0	0.0	
				区域外	0	16.97	1.0	1.0	1.0	
				県内市外	0	45.80	1.0	1.0	0.0	
		3Mb/s	区域内	同一収容	0	45.80	1.0	1.0	1.0	0.0
				異収容	0	45.80	1.0	1.0	0.0	
				県内市外	0	45.80	1.0	1.0	1.0	
			県間・接続	区域内	0	45.80	1.0	1.0	0.0	
				区域外	0	45.80	1.0	1.0	1.0	
				県内市外	0	19.08	1.0	1.0	0.0	
7Mb/s	700kb/s	区域内	同一収容	0	19.08	1.0	1.0	1.0	0.0	
			異収容	0	19.08	1.0	1.0	0.0		
			県内市外	0	19.08	1.0	1.0	1.0		
		県間・接続	区域内	0	19.08	1.0	1.0	0.0		
			区域外	0	19.08	1.0	1.0	1.0		
			県内市外	0	52.50	1.0	1.0	0.0		
	3.5Mb/s	区域内	同一収容	0	52.50	1.0	1.0	1.0	0.0	
			異収容	0	52.50	1.0	1.0	0.0		
			県内市外	0	52.50	1.0	1.0	1.0		
		県間・接続	区域内	0	52.50	1.0	1.0	0.0		
			区域外	0	52.50	1.0	1.0	1.0		
			県内市外	0	20.70	1.0	1.0	0.0		
8Mb/s	800kb/s	区域内	同一収容	0	20.70	1.0	1.0	1.0	0.0	
			異収容	0	20.70	1.0	1.0	0.0		
			県内市外	0	20.70	1.0	1.0	1.0		
		県間・接続	区域内	0	20.70	1.0	1.0	0.0		
			区域外	0	20.70	1.0	1.0	1.0		
			県内市外	0	59.20	1.0	1.0	0.0		
	4Mb/s	区域内	同一収容	0	59.20	1.0	1.0	1.0	0.0	
			異収容	0	59.20	1.0	1.0	0.0		
			県内市外	0	59.20	1.0	1.0	1.0		
		県間・接続	区域内	0	59.20	1.0	1.0	0.0		
			区域外	0	59.20	1.0	1.0	1.0		
			県内市外	0	22.32	1.0	1.0	0.0		
9Mb/s	900kb/s	区域内	同一収容	0	22.32	1.0	1.0	1.0	0.0	
			異収容	0	22.32	1.0	1.0	0.0		
			県内市外	0	22.32	1.0	1.0	1.0		
		県間・接続	区域内	0	22.32	1.0	1.0	0.0		
			区域外	0	22.32	1.0	1.0	1.0		
			県内市外	0	64.23	1.0	1.0	0.0		
	4.5Mb/s	区域内	同一収容	0	64.23	1.0	1.0	1.0	0.0	
			異収容	0	64.23	1.0	1.0	0.0		
			県内市外	0	64.23	1.0	1.0	1.0		
		県間・接続	区域内	0	64.23	1.0	1.0	0.0		
			区域外	0	64.23	1.0	1.0	1.0		
			県内市外	0	23.95	1.0	1.0	0.0		
10Mb/s	1Mb/s	区域内	同一収容	0	23.95	1.0	1.0	1.0	0.0	
			異収容	0	23.95	1.0	1.0	0.0		
			県内市外	0	23.95	1.0	1.0	1.0		
		県間・接続	区域内	0	23.95	1.0	1.0	0.0		
			区域外	0	23.95	1.0	1.0	1.0		
			県内市外	0	69.25	1.0	1.0	0.0		
	5Mb/s	区域内	同一収容	0	69.25	1.0	1.0	1.0	0.0	
			異収容	0	69.25	1.0	1.0	0.0		
			県内市外	0	69.25	1.0	1.0	1.0		
		県間・接続	区域内	0	69.25	1.0	1.0	0.0		
			区域外	0	69.25	1.0	1.0	1.0		
			県内市外	0	69.25	1.0	1.0	1.0		

X I . 料金設定に使用した回数比例コストと時間比例コストの比率

1. 伝送路

伝送路については、通信中保持される設備のため、すべて時間比例とした。

2. 交換機

交換機については、平成24年度末の取得固定資産価額により、以下のとおり算定した。

(単位：億円)

(1) デジタル市内交換機 (G C、I S M)

区分	①通信回数に比例する設備	②通信時間に比例する設備	③左記以外の設備	①+②
	デジタル交換機の中央処理装置、試験装置架等	デジタル交換機の通話路装置等	—	
固定資産価額	826	3,173	6,883	3,999
比率	0.2066	0.7934	—	1.0000

(2) デジタル市外交換機 (G M C、Z C)

区分	①通信回数に比例する設備	②通信時間に比例する設備	③左記以外の設備	①+②
	デジタル交換機の中央処理装置、試験装置架等	デジタル交換機の通話路装置、トランク架等	—	
固定資産価額	57	93	160	150
比率	0.3810	0.6190	—	1.0000

3. 信号網

信号網については、呼の設定および解放に使用する設備のため、すべて回数比例とした。

ⅩⅡ. 料金設定に使用した回線比例コストと回線距離比例コストの比率

専用線ノード装置～専用線ノード装置伝送路及び、専用線ノード装置～相互接続点伝送路については、平成24年度末の当該設備区分の取得固定資産価額により、以下のとおり算定した。

(百万円)

区分	①回線数に比例する設備	②回線距離に比例する設備	③左記以外の設備	①+②
	伝送・無線機械設備	線路・土木設備	—	
固定資産価額	32,419	19,310	14,881	51,729
比率	0.6267	0.3733	—	1.0000

(注) 接続装置見合いの資産は含んでいない。

ⅩⅢ. 料金設定に使用した保守換算係数

1. Ⅱ-6 通信路設定伝送機能に適用するもの

①通信路設定伝送機能における総平均故障修理時間と区分毎の平均故障修理時間の比率

区分	比率
a. タイプ1-1 (平日・昼間帯)	0.301
b. タイプ1-2 (全日・昼間帯)	0.562
c. タイプ2 (全日・全時間帯)	1.000
d. 平均	1.000

②通信路設定伝送機能コストの内訳 (%)

区分	比率
a. 故障修理関連コストの割合	8.5
b. その他のコストの割合	91.5
c. 計	100.0

③保守換算係数の設定

区分	保守換算係数	備考
タイプ1-2 (全日・昼間帯)	1.02	$(2a \times 1b + 2b) / (2a \times 1a + 2b)$
タイプ2 (全日・全時間帯)	1.06	$(2a \times 1c + 2b) / (2a \times 1a + 2b)$

2. 網改造料の算定式に準拠して算定するものに適用するもの

①端末回線伝送機能等における総平均故障修理時間と区分毎の平均故障修理時間の比率

区分	比率
a. タイプ1-1 (平日・昼間帯)	0.962
b. タイプ1-2 (全日・昼間帯)	0.976
c. タイプ2 (全日・全時間帯)	1.399
d. 平均	1.000

②端末回線伝送機能等コストの内訳 (%)

区分	比率
a. 故障修理関連コストの割合	7.3
b. その他のコストの割合	92.7
c. 計	100.0

③保守換算係数の設定

区分	保守換算係数	備考
タイプ1-1 (平日・昼間帯)	1.00	$(2a \times 1a + 2b) / 2c$
タイプ1-2 (全日・昼間帯)	1.00	$(2a \times 1b + 2b) / 2c$
タイプ2 (全日・全時間帯)	1.03	$(2a \times 1c + 2b) / 2c$

3. 1, 2以外に適用するもの

① 端末回線伝送機能等における総平均故障修理時間と区分毎の平均故障修理時間の比率

区分	比率
a. タイプ1-1 (平日・昼間帯)	0.962
b. タイプ1-2 (全日・昼間帯)	0.976
c. タイプ2 (全日・全時間帯)	1.399
d. 平均	1.000

② 端末回線伝送機能等コストの内訳 (%)

区分	比率
a. 故障修理関連コストの割合	7.3
b. その他のコストの割合	92.7
c. 計	100.0

③ 保守換算係数の設定

区分	保守換算係数	備考
タイプ1-2 (全日・昼間帯)	1.00	$(2a \times 1b + 2b) / (2a \times 1a + 2b)$
タイプ2 (全日・全時間帯)	1.03	$(2a \times 1c + 2b) / (2a \times 1a + 2b)$

XIV. 料金設定に使用した貸倒率

(単位:百万円)

	H24	備考
①接続料の貸倒額	0	参考1.設備区分別の費用明細表より
②接続料	193,459	H24年度実績 (接続会計報告書 様式第1 第一種指定設備管理部門の受取網使用料、 接続装置使用料収入、網改造料収入の合計)
貸倒率	0.00000%	①÷②

(別紙1)

加入者回線・主配線盤の費用明細表

(単位:百万円)

費用の項目	主な配賦基準	メタル加入者回線	メタル設備の みを用いる加入者回線			メタル主配線盤	局外RTに収容されている加入者回線に係る主配線盤(※)	メタル設備のみを用いる加入者回線に係る主配線盤
			局外RTに収容されている加入者回線(※)	メタル設備のみを用いる加入者回線	(再掲)試験受付			
営業費	・取得資産額比	0	0	0	0	0	0	0
(再)貸倒損失	-	0	0	0	0	0	0	0
運用費	-	0	0	0	0	0	0	0
施設保全費	・線路設備の保守に直接係わるもの:芯線長比 ・上記以外のもの:上記支出額比	122,118	5,232	116,886	5,475	3,147	8	3,139
共通費	・施設保全費支出額比	5,476	285	5,191	173	881	6	875
管理費	・施設保全費、共通費支出額比	12,826	611	12,216	554	415	4	411
試験研究費	・取得資産額比	3,131	293	2,838	2	28	8	20
通信設備使用料	・取得資産額比	16	1	15	5	2	0	2
租税公課	・正味資産額比	25,093	2,044	23,049	12	491	6	485
減価償却費	・線路設備に係わるもの:個別把握し、直接賦課 ・上記以外のもの:正味資産額比	59,747	4,880	54,868	60	1,634	76	1,558
固定資産除却費	・線路設備に係わるもの:個別把握し、直接賦課 ・上記以外のもの:正味資産額比	12,101	811	11,289	16	308	1	307
(再)除却損	・線路設備に係わるもの:個別把握し、直接賦課 ・上記以外のもの:正味資産額比	2,194	159	2,035	10	130	0	129
合計	—————	240,509	14,158	226,351	6,297	6,906	109	6,797

(※) 収容局から局外RTまでの光信号端末伝送路を含む。

加入者回線・主配線盤の固定資産明細表

(単位:百万円)

資産の項目		主な配賦基準	メタル加入者回線			メタル主配線盤			
			局外RTIに収容されている加入者回線(※)	メタル設備のみを用いる加入者回線	(再掲)試験受付	メタル主配線盤	局外RTIに収容されている加入者回線に係る主配線盤(※)	メタル設備のみを用いる加入者回線に係る主配線盤	
機械設備	公衆電話機械設備	取得価額	0	0	0	0	0	0	
	減価償却累計額	—	0	0	0	0	0	0	
	正味価額	—	0	0	0	0	0	0	
	市内電話機械設備	取得価額	取得資産額比(線路・土木)	2,327	76	2,251	2,251	59,192	1,149
		減価償却累計額	—	2,113	69	2,044	2,044	55,368	935
		正味価額	—	214	7	207	207	3,824	214
	市外電話機械設備	取得価額	—	0	0	0	0	0	0
		減価償却累計額	—	0	0	0	0	0	0
		正味価額	—	0	0	0	0	0	0
	電信機械設備	取得価額	—	0	0	0	0	0	0
		減価償却累計額	—	0	0	0	0	0	0
		正味価額	—	0	0	0	0	0	0
	電報機械設備	取得価額	—	0	0	0	0	0	0
		減価償却累計額	—	0	0	0	0	0	0
		正味価額	—	0	0	0	0	0	0
	DDX機械設備	取得価額	—	0	0	0	0	0	0
		減価償却累計額	—	0	0	0	0	0	0
		正味価額	—	0	0	0	0	0	0
	画像機械設備	取得価額	—	0	0	0	0	0	0
		減価償却累計額	—	0	0	0	0	0	0
正味価額		—	0	0	0	0	0	0	
OCN機械設備	取得価額	—	0	0	0	0	0	0	
	減価償却累計額	—	0	0	0	0	0	0	
	正味価額	—	0	0	0	0	0	0	
伝送機械設備	取得価額	取得資産額比(線路・土木)	1,533	0	1,533	0	0	0	
	減価償却累計額	—	1,204	0	1,204	0	0	0	
	正味価額	—	330	0	330	0	0	0	
無線機械設備	取得価額	取得資産額比(線路・土木)	3,626	0	3,626	0	0	0	
	減価償却累計額	—	3,241	0	3,241	0	0	0	
	正味価額	—	385	0	385	0	0	0	
電力設備	取得価額	取得資産額比(線路・土木)	3,243	205	3,038	916	378	9	
	減価償却累計額	—	2,731	173	2,558	771	319	7	
	正味価額	—	512	32	480	145	60	1	
電話番号案内設備	取得価額	—	0	0	0	0	0	0	
	減価償却累計額	—	0	0	0	0	0	0	
	正味価額	—	0	0	0	0	0	0	
総合監視システム	取得価額	取得資産額比(線路・土木)	59	3	56	0	380	0	
	減価償却累計額	—	56	3	53	0	358	0	
	正味価額	—	3	0	3	0	22	0	
空中線設備	取得価額	取得資産額比(線路・土木)	193	0	193	0	0	0	
	減価償却累計額	—	139	0	139	0	0	0	
	正味価額	—	54	0	54	0	0	0	
通信衛星設備	取得価額	—	0	0	0	0	0	0	
	減価償却累計額	—	0	0	0	0	0	0	
	正味価額	—	0	0	0	0	0	0	
端末設備	取得価額	—	0	0	0	0	0	0	
	減価償却累計額	—	0	0	0	0	0	0	
	正味価額	—	0	0	0	0	0	0	
線路設備	市内線路設備	直接賦課・芯線数比	2,632,692	126,454	2,506,238	0	0	0	
	減価償却累計額	—	2,206,361	95,627	2,110,734	0	0	0	
	正味価額	—	426,331	30,827	395,504	0	0	0	
市外線路設備	取得価額	—	0	0	0	0	0	0	
	減価償却累計額	—	0	0	0	0	0	0	
	正味価額	—	0	0	0	0	0	0	
土木設備	取得価額	管路ケーブル長比	1,556,405	85,745	1,470,660	0	0	0	
	減価償却累計額	—	1,241,445	68,580	1,172,865	0	0	0	
	正味価額	—	314,960	17,165	297,795	0	0	0	
海底線設備	取得価額	直接賦課	4,390	73	4,317	0	0	0	
	減価償却累計額	—	4,158	66	4,092	0	0	0	
	正味価額	—	232	7	224	0	0	0	
建物	取得価額	取得資産額比(線路・土木)	87,128	3,890	83,238	66	64,491	453	
	減価償却累計額	—	62,738	2,812	59,926	48	47,416	333	
	正味価額	—	24,390	1,079	23,312	18	17,075	120	
構築物	取得価額	取得資産額比(線路・土木)	7,279	327	6,952	6	5,514	39	
	減価償却累計額	—	6,137	276	5,862	5	4,649	33	
	正味価額	—	1,142	51	1,091	1	865	6	
機械及び装置	取得価額	取得資産額比(線路・土木)	2,466	108	2,358	2	56	1	
	減価償却累計額	—	2,129	92	2,037	2	49	1	
	正味価額	—	337	16	321	0	6	0	
車両及び船舶	取得価額	取得資産額比(線路・土木)	269	8	261	0	3	0	
	減価償却累計額	—	224	7	217	0	2	0	
	正味価額	—	45	1	44	0	0	0	
工具、器具及び備品	取得価額	取得資産額比(線路・土木)	14,677	664	14,013	11	387	14	
	減価償却累計額	—	11,896	529	11,367	9	316	10	
	正味価額	—	2,781	135	2,647	2	72	4	
リース資産	取得価額	取得資産額比(線路・土木)	100	4	96	0	2	0	
	減価償却累計額	—	72	3	69	0	1	0	
	正味価額	—	27	1	27	0	0	0	
土地	取得価額	取得資産額比(線路・土木)	12,651	553	12,098	10	7,165	50	
	減価償却累計額	—	0	0	0	0	0	0	
	正味価額	—	12,651	553	12,098	10	7,165	50	
建設仮勘定	取得価額	取得資産額比(線路・土木)	11,390	732	10,659	8	60	3	
	減価償却累計額	—	0	0	0	0	0	0	
	正味価額	—	11,390	732	10,659	8	60	3	
無形固定資産	取得価額	取得資産額比(線路・土木)	97,280	5,067	92,213	73	932	12	
	減価償却累計額	—	79,649	4,161	75,488	60	752	10	
	正味価額	—	17,631	906	16,725	13	180	3	
合計	取得価額	—	4,437,710	223,911	4,213,799	3,343	138,559	1,731	
	減価償却累計額	—	3,624,293	172,398	3,451,896	2,938	109,229	1,328	
	正味価額	—	813,416	51,513	761,903	405	29,331	402	

(※) 収容局から局外RTIまでの光信号端末伝送路を含む。

メタル設備のみを用いる加入者回線の費用明細表

(単位:百万円)

費用の項目	主な配賦基準	加メタル回線のみを用いる	上部区間		下部区間	
				(再掲)土木設備		(再掲)特別帯域透過端末回線に係るもの(※)
営業費	—	0	0	0	0	0.000
(再)貸倒損失	—	0	0	0	0	0.000
運用費	—	0	0	0	0	0.000
施設保全費	・線路設備の故障修理に係るもの:故障修理件数比 ・線路設備(電柱・鉄塔)の保守に直接係るもの:個別把握し、直接賦課 ・線路設備(電柱・鉄塔以外)の保守に直接係るもの:芯線長比 ・地中設備の保守に直接係るもの:個別把握し、直接賦課 ・上記以外のもの:上記支出額比	116,886	30,558	8,473	86,328	0.000
共通費	・施設保全費支出額比	5,191	1,357	376	3,834	0.000
管理費	・施設保全費、共通費支出額比	12,216	3,194	886	9,022	0.000
試験研究費	・取得資産額比	2,838	460	274	2,377	0.000
通信設備使用料	・取得資産額比	15	1	0	14	0.000
租税公課	・正味資産額比	23,049	12,396	9,692	10,652	0.000
減価償却費	・線路設備に係るもの:個別把握し、直接賦課 ・地中設備に係るもの:個別把握し、直接賦課 ・上記以外のもの:正味資産額比	54,868	17,277	13,507	37,591	0.000
固定資産除却費	・線路設備に係るもの:個別把握し、直接賦課 ・地中設備に係るもの:個別把握し、直接賦課 ・上記以外のもの:正味資産額比	11,289	3,497	2,734	7,792	0.000
(再)除却損	・線路設備に係るもの:個別把握し、直接賦課 ・地中設備に係るもの:個別把握し、直接賦課 ・上記以外のもの:正味資産額比	2,035	474	371	1,560	0.000
合計	—	226,351	68,740	35,943	157,611	0.000

(※) 特別帯域透過端末回線に係るものについては、回線数比にて把握。

メタル設備のみを用いる加入者回線の固定資産明細表

(単位:百万円)

資産の項目	主な配賦基準	メタル設備のみを用いる加入者回線	上部区間		下部区間		(再掲)特別帯域透過端末回線に係るもの(※)
				(再掲)土木設備			
機械設備	公衆電話機械設備	取得価額	0	0	0	0	0.000
		減価償却累計額	0	0	0	0	0.000
		正味価額	0	0	0	0	0.000
	市内電話機械設備	取得価額	2,251	1,081	643	1,170	0.000
		減価償却累計額	2,044	981	584	1,063	0.000
		正味価額	207	99	59	108	0.000
	市外電話機械設備	取得価額	0	0	0	0	0.000
		減価償却累計額	0	0	0	0	0.000
		正味価額	0	0	0	0	0.000
	電信機械設備	取得価額	0	0	0	0	0.000
		減価償却累計額	0	0	0	0	0.000
		正味価額	0	0	0	0	0.000
	電報機械設備	取得価額	0	0	0	0	0.000
		減価償却累計額	0	0	0	0	0.000
		正味価額	0	0	0	0	0.000
	DDX機械設備	取得価額	0	0	0	0	0.000
		減価償却累計額	0	0	0	0	0.000
		正味価額	0	0	0	0	0.000
画像機械設備	取得価額	0	0	0	0	0.000	
	減価償却累計額	0	0	0	0	0.000	
	正味価額	0	0	0	0	0.000	
OCN機械設備	取得価額	0	0	0	0	0.000	
	減価償却累計額	0	0	0	0	0.000	
	正味価額	0	0	0	0	0.000	
伝送機械設備	取得価額	1,533	0	0	1,533	0.000	
	減価償却累計額	1,204	0	0	1,204	0.000	
	正味価額	330	0	0	330	0.000	
無線機械設備	取得価額	3,626	0	0	3,626	0.000	
	減価償却累計額	3,241	0	0	3,241	0.000	
	正味価額	385	0	0	385	0.000	
電力設備	取得価額	3,038	145	86	2,893	0.000	
	減価償却累計額	2,558	122	73	2,436	0.000	
	正味価額	480	23	14	457	0.000	
電話番号案内設備	取得価額	0	0	0	0	0.000	
	減価償却累計額	0	0	0	0	0.000	
	正味価額	0	0	0	0	0.000	
総合監視システム	取得価額	56	54	32	2	0.000	
	減価償却累計額	53	51	30	2	0.000	
	正味価額	3	3	2	0	0.000	
空中線設備	取得価額	193	0	0	193	0.000	
	減価償却累計額	139	0	0	139	0.000	
	正味価額	54	0	0	54	0.000	
通信衛星設備	取得価額	0	0	0	0	0.000	
	減価償却累計額	0	0	0	0	0.000	
	正味価額	0	0	0	0	0.000	
端末設備	取得価額	0	0	0	0	0.000	
	減価償却累計額	0	0	0	0	0.000	
	正味価額	0	0	0	0	0.000	
線路設備	市内線路設備	取得価額	2,506,238	996,429	0	1,509,809	0.000
		減価償却累計額	2,110,734	922,606	0	1,188,128	0.000
		正味価額	395,504	73,823	0	321,681	0.000
市外線路設備	取得価額	0	0	0	0	0.000	
	減価償却累計額	0	0	0	0	0.000	
	正味価額	0	0	0	0	0.000	
土木設備	取得価額	1,470,660	1,470,660	1,470,660	0	0.000	
	減価償却累計額	1,172,865	1,172,865	1,172,865	0	0.000	
	正味価額	297,795	297,795	297,795	0	0.000	
海底線設備	取得価額	4,317	4,317	0	0	0.000	
	減価償却累計額	4,092	4,092	0	0	0.000	
	正味価額	224	224	0	0	0.000	
建物	取得価額	83,238	37,255	22,169	45,983	0.000	
	減価償却累計額	59,926	26,702	15,889	33,225	0.000	
	正味価額	23,312	10,553	6,280	12,758	0.000	
構築物	取得価額	6,952	3,095	1,842	3,857	0.000	
	減価償却累計額	5,862	2,610	1,553	3,252	0.000	
	正味価額	1,091	485	289	605	0.000	
機械及び装置	取得価額	2,358	1,367	813	992	0.000	
	減価償却累計額	2,037	1,176	700	861	0.000	
	正味価額	321	190	113	130	0.000	
車両及び船舶	取得価額	261	174	104	87	0.000	
	減価償却累計額	217	145	86	72	0.000	
	正味価額	44	29	17	14	0.000	
工具、器具及び備品	取得価額	14,013	7,059	4,201	6,954	0.000	
	減価償却累計額	11,367	5,798	3,450	5,568	0.000	
	正味価額	2,647	1,261	750	1,386	0.000	
リース資産	取得価額	96	59	35	37	0.000	
	減価償却累計額	69	42	25	27	0.000	
	正味価額	27	17	10	10	0.000	
土地	取得価額	12,098	5,649	3,361	6,450	0.000	
	減価償却累計額	0	0	0	0	0.000	
	正味価額	12,098	5,649	3,361	6,450	0.000	
建設仮勘定	取得価額	10,659	5,790	3,446	4,868	0.000	
	減価償却累計額	0	0	0	0	0.000	
	正味価額	10,659	5,790	3,446	4,868	0.000	
無形固定資産	取得価額	92,213	80,094	47,662	12,119	0.000	
	減価償却累計額	75,488	66,262	39,431	9,225	0.000	
	正味価額	16,725	13,832	8,231	2,893	0.000	
合計	取得価額	4,213,799	2,613,227	1,555,054	1,600,572	0.000	
	減価償却累計額	3,451,896	2,203,453	1,234,687	1,248,443	0.000	
	正味価額	761,903	409,774	320,367	352,129	0.000	

(※) 特別帯域透過端末回線に係るものについては、回線数比にて把握。

(別紙5)

中継伝送路に係る設備の費用明細表

(参考1)設備区分別の費用明細表及び(参考5)設備区分別の費用明細表(一般第一種指定設備の内訳)をもとに算定

(単位:百万円)

費用の項目	主な配賦基準	中継伝送路に係る設備		
			土木設備	その他
営業費	・取得資産額比	0	0	0
運用費	—	0	0	0
施設保全費	・電力設備など個別把握可能なもの:直接賦課 ・上記以外のもの:支出額比	10,309	787	9,522
共通費	・支出額比	1,382	65	1,317
管理費	・支出額比	1,679	121	1,558
試験研究費	・電力設備など個別把握可能なもの:直接賦課 ・上記以外のもの:支出額比	1,868	260	1,608
通信設備使用料	・取得資産額比	504	103	401
租税公課	・正味資産額比	2,510	1,221	1,289
減価償却費	・電力設備など個別把握可能なもの:直接賦課 ・上記以外のもの:正味資産額比	14,675	1,225	13,450
固定資産除却費	・電力設備など個別把握可能なもの:直接賦課 ・上記以外のもの:正味資産額比	887	157	730
(再)除却損	・電力設備など個別把握可能なもの:直接賦課 ・上記以外のもの:正味資産額比	212	32	180
合計	—————	33,813	3,939	29,874

※ 費用は(参考1)「設備区分別の費用明細表」における、端末系交換設備～端末系又は中継系交換設備伝送路(音声)、端末系交換設備～端末系又は中継系交換設備伝送路(データ)、(参考5)「設備区分別の費用明細表(一般第一種指定設備の内訳)」における、伝送路の合計。

(別紙6)

中継伝送路に係る設備の固定資産明細表

(参考2)設備区分別固定資産明細表及び(参考6)設備区分別固定資産明細表(一般第一種指定設備の内訳)をもとに算定

(単位:百万円)

資産の項目		主な配賦基準	中継伝送路に係る設備		
			土木設備	その他	
機 械 設 備	公衆電話機械設備	取得価額	0	0	0
		減価償却累計額	0	0	0
		正味価額	0	0	0
	市内電話機械設備	取得価額	13	0	13
		減価償却累計額	13	0	13
		正味価額	0	0	0
	市外電話機械設備	取得価額	0	0	0
		減価償却累計額	0	0	0
		正味価額	0	0	0
	電信機械設備	取得価額	0	0	0
		減価償却累計額	0	0	0
		正味価額	0	0	0
	電報機械設備	取得価額	0	0	0
		減価償却累計額	0	0	0
		正味価額	0	0	0
	DDX機械設備	取得価額	0	0	0
		減価償却累計額	0	0	0
		正味価額	0	0	0
画像機械設備	取得価額	0	0	0	
	減価償却累計額	0	0	0	
	正味価額	0	0	0	
OCN機械設備	取得価額	0	0	0	
	減価償却累計額	0	0	0	
	正味価額	0	0	0	
伝送機械設備	取得価額	269,061	0	269,061	
	減価償却累計額	238,343	0	238,343	
	正味価額	30,718	0	30,718	
無線機械設備	取得価額	14,291	0	14,291	
	減価償却累計額	13,039	0	13,039	
	正味価額	1,252	0	1,252	
電力設備	取得価額	32,682	0	32,682	
	減価償却累計額	27,525	0	27,525	
	正味価額	5,158	0	5,158	
電話番号案内設備	取得価額	0	0	0	
	減価償却累計額	0	0	0	
	正味価額	0	0	0	
総合監視システム	取得価額	205	0	205	
	減価償却累計額	192	0	192	
	正味価額	11	0	11	
空中線設備	取得価額	11,064	0	11,064	
	減価償却累計額	8,773	0	8,773	
	正味価額	2,290	0	2,290	
通信衛星設備	取得価額	0	0	0	
	減価償却累計額	0	0	0	
	正味価額	0	0	0	
端末設備	取得価額	0	0	0	
	減価償却累計額	0	0	0	
	正味価額	0	0	0	
線 路 設 備	市内線路設備	取得価額	80,651	0	80,651
		減価償却累計額	75,898	0	75,898
		正味価額	4,752	0	4,752
	市外線路設備	取得価額	15,541	0	15,541
		減価償却累計額	14,860	0	14,860
		正味価額	679	0	679
土木設備	取得価額	136,280	136,280	0	
	減価償却累計額	109,385	109,386	▲1	
	正味価額	26,895	26,894	1	
海底線設備	取得価額	6,713	0	6,713	
	減価償却累計額	6,262	0	6,262	
	正味価額	452	0	452	
建物	取得価額	77,967	7,451	70,516	
	減価償却累計額	57,165	6,003	51,162	
	正味価額	20,802	1,448	19,354	
構築物	取得価額	6,377	1,362	5,015	
	減価償却累計額	5,377	1,148	4,229	
	正味価額	1,000	214	786	
機械及び装置	取得価額	329	72	257	
	減価償却累計額	282	62	220	
	正味価額	47	10	37	
車両及び船舶	取得価額	94	20	74	
	減価償却累計額	77	17	60	
	正味価額	16	3	13	
工具、器具及び備品	取得価額	3,812	818	2,994	
	減価償却累計額	2,958	635	2,323	
	正味価額	853	183	670	
リース資産	取得価額	29	6	23	
	減価償却累計額	20	4	16	
	正味価額	8	2	6	
土地	取得価額	8,528	311	8,217	
	減価償却累計額	0	0	0	
	正味価額	8,528	311	8,217	
建設仮勘定	取得価額	1,112	248	864	
	減価償却累計額	0	0	0	
	正味価額	1,112	248	864	
無形固定資産	取得価額	12,439	6,961	5,478	
	減価償却累計額	10,254	5,824	4,430	
	正味価額	2,185	1,137	1,048	
設備区分毎の固定資産合計					
		取得価額	677,186	153,527	523,659
		減価償却累計額	570,426	123,076	447,350
		正味価額	106,759	30,451	76,308

※資産は(参考2)「設備区分別固定資産明細表」における、端末系交換設備～端末系又は中継系交換設備伝送路(音声)、端末系交換設備～端末系又は中継系交換設備伝送路(データ)、(参考6)「設備区分別固定資産明細表(一般第一種指定設備の内訳)」における、伝送路の合計。

設備区分別固定資産明細表

(平成24年度接続会計をもとに算定)

(参考2)

Table with columns for asset categories (e.g., 電気設備, 通信設備), asset types (e.g., 受電設備, 変電設備), and financial values. Includes a total row at the bottom and a note '(単位:百万円)'. The table is divided into sections for '電気設備' and '通信設備', with various sub-categories and their corresponding acquisition and disposal values.

設備区分別固定資産明細表 (平成24年度接続会計をもとに算定)

(参考2)

(単位:百万円)

Table with columns for asset category (e.g., 有価証券, 建物, 機械器具), acquisition method (取得), and various financial metrics (取得価額, 減価償却累計額, 正味価額). The table is organized into sections for different asset types and includes a total row at the bottom.

(参考3)

設備区別の費用明細表(端末系伝送路の内訳)

(平成24年度接続会計をもとに算定)

(単位:百万円)

設備区分等	指定設備管理部門				
	(端末系伝送路の伝送に係るもの)	メタル加入者回線	OCU	その他	回線管理運営
費用の項目					
営業費	23,275	0	0	0	23,275
(再)貸倒損失	0	0	0	0	0
運用費	0	0	0	0	0
施設保全費	125,631	122,118	675	246	2,592
共通費	6,421	5,476	104	14	826
管理費	14,699	12,826	129	14	1,729
試験研究費	3,317	3,131	180	6	0
通信設備使用料	41	16	22	3	0
租税公課	25,297	25,093	78	9	116
減価償却費	65,071	59,747	1,224	90	4,009
固定資産除却費	12,239	12,101	86	9	44
(再)除却損	2,282	2,194	47	6	35
合計	275,991	240,509	2,499	392	32,591

(参考4)

設備区分別固定資産明細表(端末系伝送路の内訳)

(平成24年度接続会計をもとに算定)

(単位:百万円)

設備区分等	資産の項目	指定設備管理部門					
		(端末系伝送路の伝送に係るもの)	メタル加入者回線	OCU	その他	回線管理運営	
機械設備	公衆電話機械設備	取得価額	0	0	0	0	0
		減価償却累計額	0	0	0	0	0
	市内電話機械設備	正味価額	0	0	0	0	0
		取得価額	22,830	2,327	20,503	0	0
	市外電話機械設備	減価償却累計額	19,238	2,113	17,125	0	0
		正味価額	3,592	214	3,378	0	0
	電信機械設備	取得価額	0	0	0	0	0
		減価償却累計額	0	0	0	0	0
	電報機械設備	取得価額	0	0	0	0	0
		減価償却累計額	0	0	0	0	0
	DDX機械設備	取得価額	0	0	0	0	0
		減価償却累計額	0	0	0	0	0
	画像機械設備	取得価額	0	0	0	0	0
		減価償却累計額	0	0	0	0	0
	OCN機械設備	取得価額	0	0	0	0	0
		減価償却累計額	0	0	0	0	0
	伝送機械設備	取得価額	8,990	1,533	4,171	3,286	0
		減価償却累計額	8,145	1,204	3,916	3,025	0
	無線機械設備	取得価額	845	330	254	261	0
		減価償却累計額	4,082	3,626	0	457	0
電力設備	取得価額	3,628	3,241	0	387	0	
	減価償却累計額	455	385	0	69	0	
電話番号案内設備	取得価額	7,382	3,243	3,702	437	0	
	減価償却累計額	6,217	2,731	3,118	368	0	
総合監視システム	取得価額	1,166	512	585	69	0	
	減価償却累計額	0	0	0	0	0	
空中線設備	取得価額	0	0	0	0	0	
	減価償却累計額	72	59	12	1	0	
通信衛星設備	取得価額	68	56	11	1	0	
	減価償却累計額	4	3	1	0	0	
端末設備	取得価額	193	193	0	0	0	
	減価償却累計額	139	139	0	0	0	
線路設備	取得価額	54	54	0	0	0	
	減価償却累計額	0	0	0	0	0	
市内線路設備	取得価額	0	0	0	0	0	
	減価償却累計額	0	0	0	0	0	
市外線路設備	取得価額	2,632,692	2,632,692	0	0	0	
	減価償却累計額	2,206,361	2,206,361	0	0	0	
土木設備	取得価額	426,331	426,331	0	0	0	
	減価償却累計額	0	0	0	0	0	
海底線設備	取得価額	0	0	0	0	0	
	減価償却累計額	1,556,405	1,556,405	0	0	0	
建物	取得価額	1,241,445	1,241,445	0	0	0	
	減価償却累計額	314,960	314,960	0	0	0	
構築物	取得価額	4,390	4,390	0	0	0	
	減価償却累計額	4,158	4,158	0	0	0	
機械及び装置	取得価額	232	232	0	0	0	
	減価償却累計額	100,185	87,128	5,772	663	6,622	
車両及び船舶	取得価額	72,052	62,738	4,230	488	4,596	
	減価償却累計額	28,133	24,390	1,542	175	2,026	
工具、器具及び備品	取得価額	8,343	7,279	475	59	531	
	減価償却累計額	7,034	6,137	400	49	447	
リース資産	取得価額	1,309	1,142	74	9	83	
	減価償却累計額	2,763	2,466	19	4	274	
土地	取得価額	2,400	2,129	17	3	251	
	減価償却累計額	363	337	3	0	23	
建設仮勘定	取得価額	278	269	2	0	7	
	減価償却累計額	231	224	2	0	6	
無形固定資産	取得価額	47	45	0	0	1	
	減価償却累計額	23,547	14,677	280	32	8,558	
合計	取得価額	19,027	11,896	214	25	6,892	
	減価償却累計額	4,521	2,781	66	6	1,667	
回線管理運営	取得価額	111	100	1	0	10	
	減価償却累計額	81	72	1	0	8	
その他	取得価額	30	27	0	0	2	
	減価償却累計額	14,696	12,651	638	82	1,325	
合計	取得価額	14,696	12,651	638	82	1,325	
	減価償却累計額	11,441	11,390	44	7	0	
無形固定資産	取得価額	0	0	0	0	0	
	減価償却累計額	11,441	11,390	44	7	0	
合計	取得価額	164,004	97,280	946	93	65,686	
	減価償却累計額	136,651	79,649	841	78	56,083	
合計	取得価額	27,354	17,631	105	15	9,603	
	減価償却累計額	4,562,406	4,437,710	36,564	5,120	83,012	
合計	取得価額	3,726,875	3,624,293	29,874	4,427	68,282	
	減価償却累計額	835,531	813,416	6,690	694	14,730	

(参考5)

設備区分別の費用明細表(一般第一種指定設備の内訳)
(平成24年度接続会計をもとに算定)

(単位:百万円)

設備区分等 費用の項目	一般第一種指定設備												
	収容ルータ	中継ルータ	S I P サーバ	ゲートウェイルータ	メテリアゲートウェイ	収容ルータ (S N I)	網終端装置 (V P N)	網終端装置 (I S P)	収容イーサネットスイッチ	中継イーサネットスイッチ	ゲートウェイスイッチ	伝送路	音声利用 I P 通信網設備
営業費	0	0	0	0	0	0	0	0	0	0	0	0	0
(再)貸倒損失	0	0	0	0	0	0	0	0	0	0	0	0	0
運用費	0	0	0	0	0	0	0	0	0	0	0	0	0
施設保全費	33,875	5,861	2,590	38	797	189	798	5,684	1,735	271	5	1,168	8,420
共通費	2,223	384	169	2	52	12	52	372	114	18	0	178	456
管理費	2,443	439	194	3	60	14	60	425	130	20	0	209	416
試験研究費	5,684	1,260	557	8	171	41	172	1,222	373	58	1	255	207
通信設備使用料	291	51	23	0	7	2	7	50	15	2	0	14	64
租税公課	1,761	299	132	2	41	10	41	289	88	14	0	258	267
減価償却費	30,223	5,151	2,346	17	606	176	796	4,437	1,627	231	3	5,156	3,325
固定資産除却費	637	129	42	1	21	3	13	134	28	5	0	67	90
(再)除却損	415	101	30	0	16	2	9	105	20	4	0	18	34
合計	77,136	13,574	6,053	72	1,755	445	1,938	12,613	4,110	620	10	7,304	13,246

接続会計報告書の設備区分と網使用料算定根拠における明細表の設備区分の対応

接続会計報告書の設備区分

網使用料算定根拠における明細表の設備区分

第一種指定設備管理部門計		第一種指定設備管理部門計
一般第一種指定設備		一般第一種指定設備
特別第一種指定設備		特別第一種指定設備
端末系伝送路(電気信号の伝送に係るもの)		端末系伝送路(電気信号の伝送に係るもの)
		回線管理運営
		上記以外
主配線盤(電気信号の伝送に係るもの)		主配線盤(電気信号の伝送に係るもの)
端末系伝送路(光信号の伝送に係るもの)		端末系伝送路(光信号の伝送に係るもの)
主配線盤(光信号の伝送に係るもの)		主配線盤(光信号の伝送に係るもの)
公衆電話設備		公衆電話設備
		デジタル公衆電話設備
端末系交換設備(主として音声伝送役務の提供に用いられるもの)		端末系交換設備(音声)
		下記以外
うち加入者交換機接続用伝送装置利用機能に係るもの		加入者交換機接続用伝送装置利用機能(DSM-I)
		加入者交換機接続用伝送装置利用機能(TCM)
端末系交換設備(主としてデータ伝送役務の提供に用いられるもの)		端末系交換設備(データ)
うちルーティング伝送機能に係るもの		うちルーティング伝送機能に係るもの
端末系交換設備～端末系又は中継系交換設備伝送路(主として音声伝送役務の提供に用いられるもの)		端末系交換設備～端末系又は中継系交換設備伝送路(音声)
端末系交換設備～端末系又は中継系交換設備伝送路(主としてデータ伝送役務の提供に用いられるもの)		端末系交換設備～端末系又は中継系交換設備伝送路(データ)
うちルーティング伝送機能に係るもの		うちルーティング伝送機能に係るもの
中継系交換設備(主として音声伝送役務の提供に用いられるもの)		中継系交換設備(音声)
中継系交換設備(主としてデータ伝送役務の提供に用いられるもの)		中継系交換設備(データ)
うちルーティング伝送機能に係るもの		うちルーティング伝送機能に係るもの
信号網設備		信号網設備
番号案内データベース及び番号案内設備		番号案内データベース
		番号案内設備
手動交換設備		手動交換設備
折返し通信路設定機能に係る設備		折返し通信路設定機能に係る設備
専用加入者線装置モジュール		専用加入者線装置モジュール
うち光信号電気信号変換機能に係るもの		うち光信号電気信号変換機能に係るもの
専用線ノード装置		専用線ノード装置
専用加入者線装置モジュール～専用線ノード装置伝送路		専用加入者線装置モジュール～専用線ノード装置伝送路
専用線ノード装置～専用線ノード装置伝送路又は相互接続点伝送路		専用線ノード装置～専用線ノード装置伝送路又は相互接続点伝送路
呼関連データベース		呼関連データベース
ユニバーサルサービス制度に係る負担金		ユニバ負担金(管理)
東西交付金		東西交付金
網改造料		網改造料
貸倒損失		貸倒損失(管理)
うち光信号中継伝送機能に係るもの		うち光信号中継伝送機能に係るもの
第一種指定設備利用部門計		第一種指定設備利用部門計
指定外電気通信設備		指定外電気通信設備
		スプリッタ(DSL)
		上記以外
付加機能使用料、雑収入等控除項目		付加機能使用料、雑収入等控除項目
サービス活動		サービス活動
合計		合計

(参考8)回線設置手数料等の控除額

・以下の収入額について「端末系伝送路(電気信号の伝送に係るもの)」に含まれる

「回線管理運営(電話等・ラインシェアリング・ドライカップ・光ファイバ)」の各費目より控除。

・(参考1)設備区分別の費用明細表 及び II. 原価の算定及び料金の設定 1. 端末回線伝送機能の「回線管理運営」の原価は、上記収入控除後の額である。

(百万円)

費目	回線設置手数料(※)	基本工事費	合計
電話等	274	378	652
ラインシェアリング	79	274	353
ドライカップ	149	146	295
光ファイバ	188	255	443

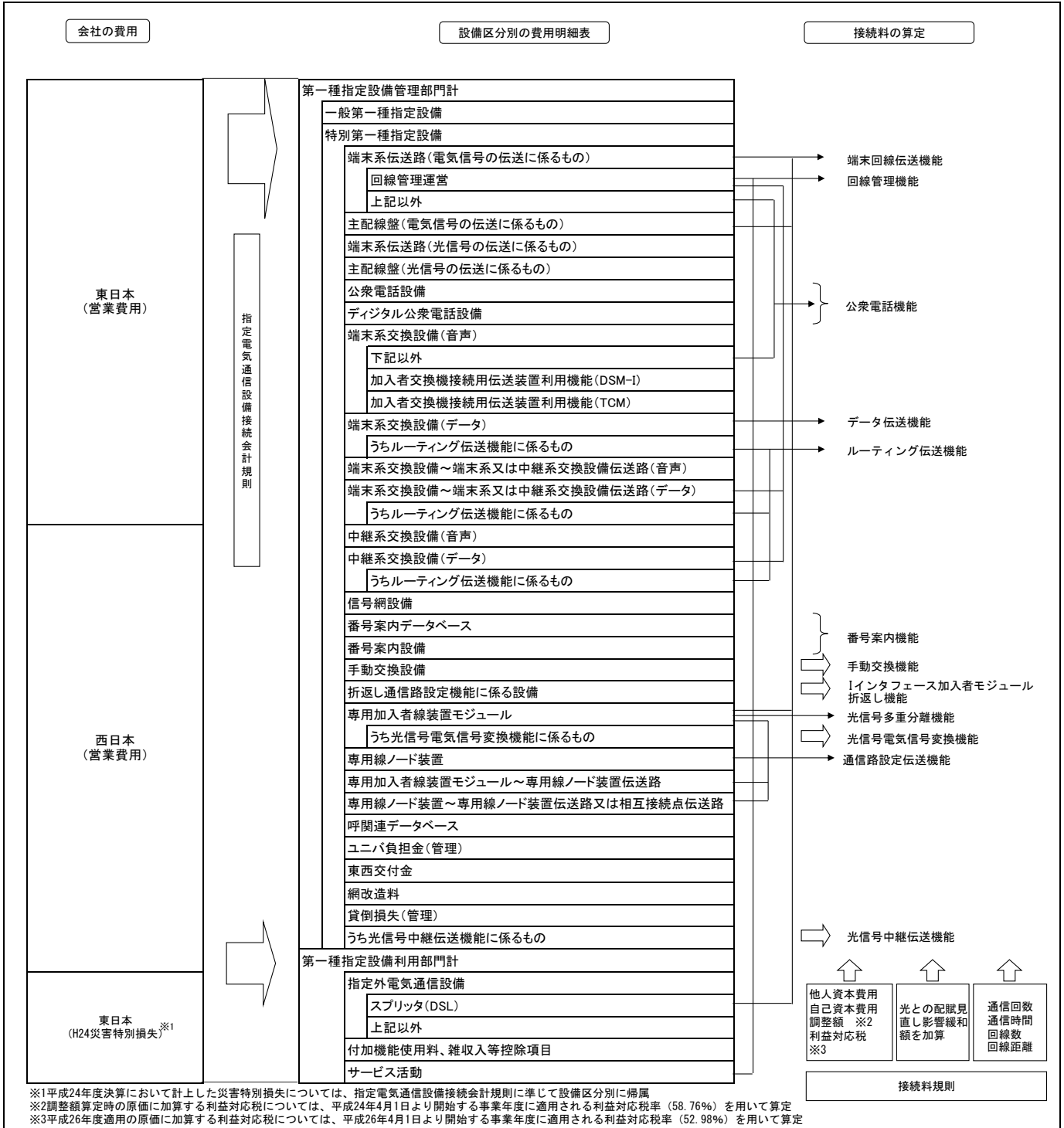
(※)電話の契約料等を含む

網使用料算定根拠
(東西合算したコストに基づく接続料)

目 次

I. 算定手順	2
II. 原価の算定及び料金の設定	3
・ 端末系交換機能	3
III. 投資等比率及び貯蔵品比率の算定	11
IV. 接続料収納までの平均的な日数の算定	12
V. 資本構成比率の算定	13
VI. 他人資本利子率の算定	14
VII. 自己資本利益率の算定	15
VIII. 利益対応税率の算定	16
IX. 料金設定に使用した回線数	18
X. 設備管理運営費比率等の算定	19
X I. 料金設定に使用した貸倒率	21
(参考)	
1. 設備区別の費用明細表	22
2. 設備区別固定資産明細表	25
3. 接続会計報告書の設備区分と 網使用料算定根拠における明細表の設備区分の対応	27

I. 算定手順



Ⅱ.原価の算定及び料金の設定

・端末系交換機能

1. 加入者交換機能メニュー利用機能

(1)原価の算定

(a) 前々算定期間における費用

A. ハードウェア

(単位:百万円)

区分	金額等	備考
①取得固定資産価額	178	接続約款 料金表 第1表接続料金 第2網改造料の算定式に準拠して、設備管理運営費、他人資本費用、自己資本費用、利益対応税を算定
②設備管理運営費	9	
(再掲)③減価償却費	0	
④他人資本費用	0	
⑤自己資本費用	0	
⑥利益対応税	0	
⑦合計	9	

B. ソフトウェア

(単位:百万円)

区分	金額等	備考
①取得固定資産価額	17,030	接続約款 料金表 第1表接続料金 第2網改造料の算定式に準拠して、設備管理運営費、他人資本費用、自己資本費用、利益対応税を算定 なお、③～⑥の算定の基礎となる取得固定資産価額は、Cの③に基づき算定
②設備管理運営費	732	
(再掲)③減価償却費	0	
④他人資本費用	0	
(再掲)保守運営費に係るもの	0	
(再掲)再調達取得資産価額の減価償却費に係るもの	0	
⑤自己資本費用	1	
(再掲)保守運営費に係るもの	1	
(再掲)再調達取得資産価額の減価償却費に係るもの	0	
⑥利益対応税	1	
(再掲)保守運営費に係るもの	1	
(再掲)再調達取得資産価額の減価償却費に係るもの	0	
⑦合計	734	②+④+⑤+⑥

C. ソフトウェアの再取得固定資産価額の算定

(単位:百万円)

区分	金額等	備考
①取得固定資産価額	17,030	現在提供中の機能
②調達コストの低減率	0.764	平成11年度の弊社作業単金8,844円/時間と平成16年度の弊社作業単金6,758円/時間(東西平均)の変動率と同レベルで推計。
③再取得固定資産価額	13,011	①×②

D. 合計

(単位:百万円)

区分	金額等	備考
①ハードウェア	9	Aの⑦より
②ソフトウェア	734	Bの⑦より
③小計	743	①+②

(b) 前々算定期間における調整額

(単位:百万円)

区分	金額等	備考
①前々算定期間における調整額	234	平成24年度接続料金において加算した調整額

(c) 前々算定期間における接続料に係る収入

区分	金額等	備考
①前々算定期間における需要(百万信号)	14,105	平成24年度利用信号数実績
②前々算定期間における接続料金(円/信号)	0.0634	平成24年度適用網使用料より
③前々算定期間における収入(百万円)	894	①×②

(d) 調整額

(単位:百万円)

区分	金額等	備考
①調整額	83	((a)のDの③+(b)の①)×(1+X I. 料金設定に使用した貸倒率) - (c)の③

(e) 原価

A. ハードウェア

(単位:百万円)

区分	金額等	備考
①取得固定資産価額	178	
②設備管理運営費	9	接続約款 料金表 第1表接続料金 第2網改造料の算定式に準拠して、設備管理運営費、他人資本費用、自己資本費用、利益対応税を算定
(再掲)③減価償却費	0	
④他人資本費用	0	ただし、減価償却費及び正味固定資産価額については、料金適用年度(平成26年度)の相当額を算定。また、利益対応税については、H26年度適用の利益対応税率(52.98%(Ⅶより))を用いて算定したものの。
⑤自己資本費用	0	
⑥利益対応税	0	
⑦合計	9	

B. ソフトウェア

(単位:百万円)

区分	金額等	備考
①取得固定資産価額	17,030	
②設備管理運営費	732	接続約款 料金表 第1表接続料金 第2網改造料の算定式に準拠して、設備管理運営費、他人資本費用、自己資本費用、利益対応税を算定
(再掲)③減価償却費	0	
④他人資本費用	0	ただし、減価償却費及び正味固定資産価額については、料金適用年度(平成26年度)の相当額を算定。また、利益対応税については、H26年度適用の利益対応税率(52.98%(Ⅶより))を用いて算定したものの。
(再掲)保守運営費に係るもの	0	
(再掲)再調達取得資産価額の減価償却費に係るもの	0	
⑤自己資本費用	1	
(再掲)保守運営費に係るもの	1	
(再掲)再調達取得資産価額の減価償却費に係るもの	0	
⑥利益対応税	1	
(再掲)保守運営費に係るもの	1	
(再掲)再調達取得資産価額の減価償却費に係るもの	0	
⑦合計	734	②+④+⑤+⑥

C. ソフトウェアの再取得固定資産価額の算定

区分	金額等	備考
①取得固定資産価額(百万円)	17,030	現在提供中の機能
②調達コストの低減率	0.764	平成11年度の弊社作業単金8,844円/時間と平成16年度の弊社作業単金6,758円/時間(東西平均)の変動率と同レベルで推計。
③再取得固定資産価額(百万円)	13,011	①×②

D. 合計

(単位:百万円)

区分	金額等	備考
①ハードウェア	9	Aの⑦より
②ソフトウェア	734	Bの⑦より
③調整額	83	(d)の①より
④合計	826	①+②+③

(2) 料金の設定

区分	金額等	備考
①原価(百万円)	826	(1)の(e)のDの④より
②通信回数(百万信号)	14,105	平成24年度利用信号数実績
③料金(円/信号)	0.0586	①÷②×(1+X I . 料金設定に使用した貸倒率)

2. 優先接続機能

(1) 原価の算定

(a) 前々算定期間における費用

A. ハードウェア【優先接続基本機能】

(単位: 百万円)

区分	金額等	備考
①取得固定資産価額	9	交換機保守システムの処理向上に係るCPU増設 接続約款 料金表 第1表接続料金 第2網改造料の算定式に準拠して、設備管理運営費、 他人資本費用、自己資本費用、利益対応税を算定
②設備管理運営費	0	
(再掲)③減価償却費	0	
④他人資本費用	0	
⑤自己資本費用	0	
⑥利益対応税	0	
⑦合計	0	

B. ソフトウェア【優先接続基本機能】

(単位: 百万円)

区分	金額等	備考
①取得固定資産価額	10,580	接続約款 料金表 第1表接続料金 第2網改造料の算定式に準拠して、設備管理運営費、 他人資本費用、自己資本費用、利益対応税を算定
②設備管理運営費	455	
(再掲)③減価償却費	0	
④他人資本費用	0	
⑤自己資本費用	1	
⑥利益対応税	1	
⑦合計	457	

C. ソフトウェア【事業者名通知機能】

(単位: 百万円)

区分	金額等	備考
①取得固定資産価額	1,026	接続約款 料金表 第1表接続料金 第2網改造料の算定式に準拠して、設備管理運営費、 他人資本費用、自己資本費用、利益対応税を算定
②設備管理運営費	44	
(再掲)③減価償却費	0	
④他人資本費用	0	
⑤自己資本費用	0	
⑥利益対応税	0	
⑦合計	44	

D. 合計

(単位: 百万円)

区分	金額等	備考
①ハードウェア【優先接続基本機能】	0	Aの⑦より
②ソフトウェア【優先接続基本機能】	457	Bの⑦より
③ソフトウェア【事業者名通知機能】	44	Cの⑦より
④小計	501	①+②+③

(b) 前々算定期間における調整額

(単位: 百万円)

区分	金額等	備考
①前々算定期間における調整額	145	平成24年度接続料金において加算した調整額

(c) 前々算定期間における接続料に係る収入

区分	金額等	備考
①前々算定期間における需要(千回)	17,677,230	平成24年度優先接続対象通信回数
②前々算定期間における接続料金(円/回)	0.0273	平成24年度適用網使用料より
③前々算定期間における収入(百万円)	483	①×②

(d) 調整額

(単位:百万円)

区分	金額等	備考
①調整額	163	((a)のDの④+(b)の①)×(1+X I. 料金設定に使用した貸倒率) - (c)の③

(e) 原価

(単位:百万円)

区分	金額等	備考
①前々算定期間における費用	500	(a)のDの④の内、利益対応税について、H26年度適用の利益対応税率(52.98%(Ⅶより))を用いて算定したもの
②調整額	163	(d)の①より
③合計	663	①+②

(2) 料金の設定

区分	金額等	備考
①原価(百万円)	663	(1)の(e)の③より
②通信回数(千回)	17,677,230	平成24年度優先接続対象通信回数
③料金(円/回)	0.0375	①÷②×(1+X I. 料金設定に使用した貸倒率)

3. 一般番号ポータビリティ実現機能

(1)原価の算定

(a) 前々算定期間における費用

A. ハードウェア・ソフトウェア【既存機能】

(単位:百万円)

区分	金額等	備考
①取得固定資産価額	1,496	接続約款 料金表 第1表接続料金 第2網改造料の算定式に準拠して、設備管理運営費、他人資本費用、自己資本費用、利益対応税を算定
〔再掲〕ハードウェア	2	
〔再掲〕ソフトウェア	1,494	
②設備管理運営費	64	
〔再掲〕③減価償却費	0	
④他人資本費用	0	
⑤自己資本費用	0	
⑥利益対応税	0	
⑦合計	64	②+④+⑤+⑥

B. ソフトウェア【網間リダイレクション等機能】

(単位:百万円)

区分	金額等	備考
①取得固定資産価額	1,163	接続約款 料金表 第1表接続料金 第2網改造料の算定式に準拠して、設備管理運営費、他人資本費用、自己資本費用、利益対応税を算定
〔再掲〕ハードウェア	0	
〔再掲〕ソフトウェア	1,163	
②設備管理運営費	50	
〔再掲〕③減価償却費	0	
④他人資本費用	0	
⑤自己資本費用	0	
⑥利益対応税	0	
⑦合計	50	②+④+⑤+⑥

C. 合計

(単位:百万円)

区分	金額等	備考
①ハードウェア・ソフトウェア【既存機能】	64	Aの⑦より
②ソフトウェア【網間リダイレクション等機能】	50	Bの⑦より
③合計	114	①+②

(b) 前々算定期間における調整額

(単位:百万円)

区分	金額等	備考
①前々算定期間における調整額	▲10	平成24年度接続料金において加算した調整額

(c) 前々算定期間における接続料に係る収入

区分	金額等	備考
①前々算定期間における接続料金(円/月)	8,666,667	平成24年度適用網使用料より
②前々算定期間における収入(百万円)	104	①×12ヶ月

(d) 調整額

(単位:百万円)

区分	金額等	備考
①調整額	0	((a)のCの③+(b)の①)×(1+X I. 料金設定に使用した貸倒率)-(c)の②

(e) 原価

A. ハードウェア・ソフトウェア【既存機能】

(単位:百万円)

区分	金額等	備考
①取得固定資産価額	1,496	接続約款 料金表 第1表接続料金 第2網改造料の算定式に準拠して、設備管理運営費、他人資本費用、自己資本費用、利益対応税を算定 ただし、減価償却費及び正味固定資産価額については、料金適用年度(平成26年度)の相当額を算定。また、利益対応税については、H26年度適用の利益対応税率(52.98%(Ⅷより))を用いて算定したもの。
〔再掲〕ハードウェア	2	
〔再掲〕ソフトウェア	1,494	
②設備管理運営費	64	
〔再掲〕③減価償却費	0	
④他人資本費用	0	
⑤自己資本費用	0	
⑥利益対応税	0	
⑦合計	64	②+④+⑤+⑥

B. ソフトウェア【網間リダイレクション等機能】

(単位:百万円)

区分	金額等	備考
①取得固定資産価額	1,163	接続約款 料金表 第1表接続料金 第2網改造料の算定式に準拠して、設備管理運営費、他人資本費用、自己資本費用、利益対応税を算定 ただし、減価償却費及び正味固定資産価額については、料金適用年度(平成26年度)の相当額を算定。また、利益対応税については、H26年度適用の利益対応税率(52.98%(Ⅷより))を用いて算定したもの。
〔再掲〕ハードウェア	0	
〔再掲〕ソフトウェア	1,163	
②設備管理運営費	50	
〔再掲〕③減価償却費	0	
④他人資本費用	0	
⑤自己資本費用	0	
⑥利益対応税	0	
⑦合計	50	②+④+⑤+⑥

C. 合計

(単位:百万円)

区分	金額等	備考
①ハードウェア・ソフトウェア【既存機能】	64	Aの⑦より
②ソフトウェア【網間リダイレクション等機能】	50	Bの⑦より
③調整額	0	(d)の①より
④合計	114	①+②+③

(2) 料金の設定

区分	金額等	備考
①原価(百万円)	114	(1)の(e)のCの④より
②料金(円/月)	9,500,000	①÷12ヶ月×(1+X I . 料金設定に使用した貸倒率)

4. 携帯・自動車電話事業者特殊精算機能(事業者間精算機能)

(1) 原価の算定

(a) 前々算定期間における費用

(単位:千円)

区分	金額等	備考
①取得固定資産価額	15,630	接続約款 料金表 第1表接続料金 第2網改造料の算定式に準拠して、設備管理運営費、他人資本費用、自己資本費用、利益対応税を算定
②設備管理運営費	672	
(再掲)③減価償却費	0	
④他人資本費用	0	
⑤自己資本費用	1	
⑥利益対応税	1	
⑦合計	674	

(b) 前々算定期間における調整額

(単位:千円)

区分	金額等	備考
①前々算定期間における調整額	189	平成24年度接続料金において加算した調整額

(c) 前々算定期間における接続料に係る収入

区分	金額等	備考
①前々算定期間における需要(千回)	49,021,136	平成24年度実績
②前々算定期間における接続料金(円/通信)	0.00001334	平成24年度適用網使用料より
③前々算定期間における収入(千円)	654	①×②

(d) 調整額

(単位:千円)

区分	金額等	備考
①調整額	209	((a)の⑦+(b)の①)×(1+X I. 料金設定に使用した貸倒率) - (c)の③

(e) 原価

(単位:千円)

区分	金額等	備考
①前々算定期間における費用	674	(a)の⑦の内、利益対応税について、H26年度適用の利益対応税率(52.98%(Ⅷより))を用いて算定したもの
②調整額	209	(d)の①より
③合計	883	①+②

(2) 料金の設定

ア 加入者交換機能を利用する場合

区分	金額等	備考
①原価(千円)	883	(1)の(e)の③より
②通信回数(千回)	49,021,136	平成24年度実績
③料金(円/通信)	0.00001801	①÷②×(1+X I. 料金設定に使用した貸倒率)

イ 番号案内サービス接続機能(端末回線端等接続)を利用する場合

区分	金額等	備考
①1回あたりのコスト(円/通信)	0.00001801	アの③より
②番号案内サービス1通信あたりの平均検索数(件)	1.0631	平成24年度実績
③課金率(%)	83.6%	
④料金(円/1案内)	0.00002026	①÷②÷③

エ 市内通信機能を利用する場合

区分	金額等	備考
①1回あたりのコスト(円/通信)	0.00001801	アの③より
②1通信あたりのGC経由回数(回/通信)	1.36	平成24年度実績
③料金(円/通信)	0.00002449	①×②

オ リルーティング通信機能を利用する場合

区分	金額等	備考
①1回あたりのコスト(円/通信)	0.00001801	アの③より
②1通信あたりのGC経由回数(回/通信)	1.57	平成24年度実績
③料金(円/通信)	0.00002828	①×②

5. 加入者交換機接続用伝送装置利用機能(TCM)

(1)原価の算定

(a)前々算定期間における費用

(単位:百万円)

区分	金額等	備考
①指定設備管理運営費	225	参考1.設備区分別の費用明細表より
②他人資本費用	3	⑩レートベース×他人資本比率×他人資本利率
③自己資本費用	11	⑩レートベース×自己資本比率×自己資本利率
④利益対応税	7	(③自己資本費用+(①有利子負債以外の負債の額×利子相当率))×利益対応税率
⑤合計	246	①+②+③+④

⑥正味固定資産	643	参考2.設備区分別固定資産明細表より
⑦投資等	1	⑥正味固定資産×投資等比率
⑧貯蔵品	6	⑥正味固定資産×貯蔵品比率
⑨運転資本	19	(①設備管理運営費-(⑫租税公課+⑬減価償却費+⑭固定資産除却損))×45.625日÷365日
⑩レートベース	669	⑥+⑦+⑧+⑨
⑪有利子負債以外の負債の額	40	⑩レートベース×他人資本比率×有利子負債以外の負債が負債の合計に占める割合
⑫租税公課	13	
⑬減価償却費	59	参考1.設備区分別の費用明細表より
⑭固定資産除却損	2	

(b)前々算定期間における調整額

(単位:百万円)

区分	金額等	備考
①前々算定期間における調整額	▲23	平成24年度接続料金において加算した調整額

(c)前々算定期間における接続料に係る収入

区分	金額等	備考
①前々算定期間における需要(バス数(50Mb/s相当))	877	Ⅸ.料金設定に使用した回線数より
②前々算定期間における接続料金(円/672回線までごと(50Mb/s/バス相当))	22,066	平成24年度適用網使用料より
③前々算定期間における収入(百万円)	232	①×12ヶ月×②

(d)調整額

(単位:百万円)

区分	金額等	備考
①調整額	▲9	((a)の⑤+(b)の①)×(1+X I.料金設定に使用した貸倒率)-(c)の③

(e)原価

(単位:百万円)

区分	金額等	備考
①前々算定期間における費用	245	(a)の⑤の内、利益対応税について、H26年度適用の利益対応税率(52.98%(Ⅷより))を用いて算定したもの
②調整額	▲9	(d)の①
③合計	236	①+②

(2)料金の設定

区分	金額等	備考
①原価(百万円)	236	(1)の(e)の③
②バス数(50Mb/s)	877	Ⅸ.料金設定に使用した回線数より
③料金(円/672回線までごと(50Mb/s/バス相当))	22,425	①÷②÷12ヶ月×(1+X I.料金設定に使用した貸倒率)

Ⅲ. 投資等比率及び貯蔵品比率の算定

(1) 投資等比率の算定

(単位：百万円)

区分	首末平均残高
指定設備管理部門の電気通信事業固定資産	4,660,346 (A)
指定設備管理部門における投資等(収益の見込まれないもの) (※)	7,558 (B)
投資等比率 (B ÷ A)	0.0016 (C)

※ 投資等は、収益性が見込まれない出資金、保証金・負担金等である。

(2) 貯蔵品比率の算定

(単位：百万円)

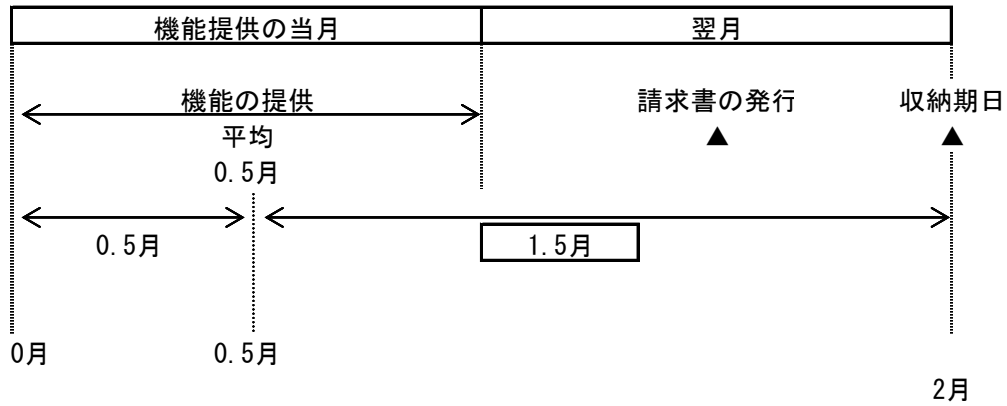
区分	首末平均残高
電気通信事業固定資産	5,593,185 (A)
貯蔵品 (※)	48,251 (B)
貯蔵品比率 (B ÷ A)	0.0086 (C)

※ 貯蔵品は、現用に供されるまでの間保管されている電気通信設備用品（新品）であり、金額は月末在庫額の年平均値である。

(注) なお繰延資産比率については、繰延資産が発生していないので無しとする。

IV. 接続料収納までの平均的な日数の算定

(1) 機能の提供と接続料の収納までの日程



(2) 機能の提供から当該機能に係る接続料の収納までの平均的な日数の算定

機能の提供から当該機能に係る接続料の収納までの平均的な日数

$$= \frac{1.5 \text{ ヵ月}}{12 \text{ ヵ月}} \times 365 \text{ 日} = \boxed{45.625 \text{ 日}}$$

(1)より

V. 資本構成比率の算定

(1) 資本の状況

(単位：百万円)

B/S (H24) 稼働ベース		レートベース		(資本構成)	
電気通信事業 固定資産	1,904,698 (0.272)	H24稼働 電気通信事業固定資産	5,593,185	有利子負債	1,904,698 (0.322)
5,593,185	③圧縮後の資本構成比			その他の負債	992,733 (0.142)
	②流動資産の 圧縮 ▲1,085,730			退職給付引当金	447,950 (0.064)
流動資産等	3,654,367 (0.522)	貯蔵品(月平均)	48,251	自己資本	3,654,367 (0.618)
1,406,563	320,833	投資等	10,012		
		運転資本	262,570		
計	6,999,748	計	5,914,018	計	5,914,018

①流動資産の理論値と実績の差
320,833-1,406,563=▲1,085,730

↑ 負債
↓ 資本

(2) 他人資本比率

$$\text{他人資本比率} = \left(\frac{1,904,698}{\text{負債}} + \frac{354,953}{\text{負債資本合計}} \right) \div \frac{5,914,018}{\text{負債資本合計}} = 0.382$$

(3) 有利子負債が負債の合計に占める比率

$$\text{有利子負債が負債の合計に占める比率} = \frac{1,904,698}{\text{有利子負債}} \div \left(\frac{1,904,698}{\text{負債の合計}} + \frac{354,953}{\text{負債の合計}} \right) = 0.843$$

(4) 有利子負債以外の負債が負債の合計に占める割合

$$\text{有利子負債以外の負債が負債の合計に占める割合} = 1 - \frac{0.843}{\text{有利子負債が負債の合計に占める比率}} = 0.157$$

(5) 自己資本比率

$$\text{自己資本比率} = 1 - \frac{0.382}{\text{他人資本比率}} = 0.618$$

VI. 他人資本利率の算定

(1) 有利子負債に対する利率

有利子負債の額に対する他人資本費用の平成24年度実績とした。

$$\text{有利子負債に対する利率} = \boxed{1.25\%}$$

(単位：%)

年度	24
区分	
他人資本利率	1.25

(注) 借入金の平均利率である。

(2) 有利子負債以外の負債の利率相当率

国債利回りの過去5年平均とした。

$$\text{有利子負債以外の負債の利率相当率} = \boxed{1.18\%}$$

(単位：%)

年度	20	21	22	23	24	平均
区分						
他人資本利率	1.48	1.37	1.17	1.08	0.81	1.18

(注) 国債(利付・10年物)の平均利回りである。

(3) 他人資本利率

$$\text{他人資本利率} = 1.25\% \times 0.843 + 1.18\% \times 0.157 = \boxed{1.24\%}$$

(有利子負債に対する利率×有利子負債比率+国債利回り×有利子負債以外の負債の比率)

Ⅶ. 自己資本利益率の算定

1. CAPM的手法による自己資本利益率

(単位：%)

区分	年度			平均(注4)
	22	23	24	3年平均
①主要企業の自己資本利益率(注1)	4.00	3.39	<u>3.80</u>	—
β値の適用	○	○	○	—
②リスクフリーレート(注2)	1.17	1.08	0.81	—
①-②	2.83	2.31	2.99	—
選択される自己資本利益率	$\beta = 0.6$ (注3)	2.47	2.60	<u>2.65</u>

(注1) 主要企業の自己資本利益率はNEEDS(日本経済新聞デジタルメディアの総合経済データバンク)の財務データより。

抽出条件については、「日経経営指標」と同様に、全国4証券取引所(東京(マザーズを含まない)、名古屋、札幌、福岡)に今年度の9月1日現在で上場しており、7期連続で決算データの取得が可能な単体決算開示企業(金融業および外国企業を除く)の全業種平均値(単独指標)とした。
ただし、平成24年度は速報値である。

(注2) リスクフリーレートについては、指定設備全体の平均的な耐用年数に着目し、耐用年数が10年超であることから国債10年ものの利回りを使用した。

(注3) β値については、昨年度と同とした。

(注4) 算定期間については、3年間とした。

2. 主要企業の過去5年間の自己資本利益率

(単位：%)

区分	年度					平均
	20	21	22	23	24	
主要企業の自己資本利益率	1.21	3.04	4.00	3.39	3.80	<u>3.09</u>

(注1) 主要企業の自己資本利益率はNEEDS(日本経済新聞デジタルメディアの総合経済データバンク)の財務データより。

抽出条件については、「日経経営指標」と同様に、全国4証券取引所(東京(マザーズを含まない)、名古屋、札幌、福岡)に今年度の9月1日現在で上場しており、7期連続で決算データの取得が可能な単体決算開示企業(金融業および外国企業を除く)の全業種平均値(単独指標)とした。
ただし、平成24年度は速報値である。

3. 料金算定に採用した自己資本利益率

上記1, 2を勘案し、低い方の1のCAPM的手法による自己資本利益率を採用する。

自己資本利益率 = 2.65%

VIII. 利益対応税率の算定 (調整額算定時の原価算定に用いるH24年度適用のもの)

利益対応税としては、事業税、地方法人特別税、法人税、道府県民税、市町村民税を見込んだ。

利益対応税率 = 58.76%

(算定方法)

1. 税引前利益に対する率の算定

①税引前利益を y 、税額を x_n とする。

②事業税実効税率

事業税額を x_1 、地方特別法人税を $x_2 (= x_1 \times 1.48)$ とする。

$$x_1 = (y - (x_1 + x_2)) \times 0.029$$

$$= (y - (x_1 + x_1 \times 1.48)) \times 0.029 \quad \rightarrow \quad x_1 = \frac{0.029}{1+0.072} \times y = \underline{0.0271y}$$

③地方法人特別税実効税率

地方特別法人税を x_2 とする。

$$x_2 = x_1 \times 1.48$$

$$= 1.48 \times 0.0271y$$

$$= \underline{0.0401y}$$

④法人税実効税率

法人税額を x_3 とする。

$$x_3 = \text{事業税及び地方法人特別税引後利益} \times 0.255$$

$$= (y - (0.0271y + 0.0401y)) \times 0.255$$

$$= \underline{0.2379y}$$

⑤復興特別法人税

復興特別法人税額を x_4 とする。

$$x_4 = \text{事業税及び地方法人特別税引後利益} \times 0.255 \times 0.1$$

$$= (y - (0.0271y + 0.0401y)) \times 0.0255$$

$$= \underline{0.0238y}$$

⑥道府県民税実効税率

道府県民税額を x_5 とする。

$$x_5 = \text{法人税額} \times 0.05$$

$$= 0.2379y \times 0.05 = \underline{0.0119y}$$

⑦市町村民税実効税率

市町村民税額を x_6 とする。

$$x_6 = \text{法人税額} \times 0.123$$

$$= 0.2379y \times 0.123 = \underline{0.0293y}$$

⑧税引前利益に対する利益対応税率

利益対応税額を x とする。

$$x = x_1 + x_2 + x_3 + x_4 + x_5 + x_6$$

$$= \underline{0.3701y}$$

2. 税引後利益に対する率の算定

税引後利益を z 、税引前利益を y 、税額を x とする。

$$\text{利益対応税率} = \frac{x}{z} = \frac{0.3701y}{(1-0.3701)y} = \frac{0.3701y}{0.6299y} = 0.5876$$

税引前利益 y
利益対応税 $x = 0.3701y$
税引後利益 $z = (1-0.3701)y$

VII. 利益対応税率の算定 (H26年度適用のもの)

利益対応税としては、事業税、地方法人特別税、法人税、道府県民税、市町村民税を見込んだ。

利益対応税率 = 52.98%

(算定方法)

1. 税引前利益に対する率の算定

①税引前利益を y 、税額を x_n とする。

②事業税実効税率

事業税額を x_1 、地方特別法人税を $x_2 (= x_1 \times 1.48)$ とする。

$$x_1 = (y - (x_1 + x_2)) \times 0.029$$

$$= (y - (x_1 + x_1 \times 1.48)) \times 0.029 \quad \rightarrow$$

$$x_1 = \frac{0.029}{1+0.072} \times y = \underline{0.0271y}$$

③地方法人特別税実効税率

地方特別法人税を x_2 とする。

$$x_2 = x_1 \times 1.48$$

$$= 1.48 \times 0.0271y$$

$$= \underline{0.0401y}$$

④法人税実効税率

法人税額を x_3 とする。

$$x_3 = \text{事業税及び地方法人特別税引後利益} \times 0.255$$

$$= (y - (0.0271y + 0.0401y)) \times 0.255$$

$$= \underline{0.2379y}$$

⑤道府県民税実効税率

道府県民税額を x_4 とする。

$$x_4 = \text{法人税額} \times 0.05$$

$$= 0.2379y \times 0.05 =$$

$$\underline{0.0119y}$$

⑥市町村民税実効税率

市町村民税額を x_5 とする。

$$x_5 = \text{法人税額} \times 0.123$$

$$= 0.2379y \times 0.123 =$$

$$\underline{0.0293y}$$

⑦税引前利益に対する利益対応税率

利益対応税額を x とする。

$$x = x_1 + x_2 + x_3 + x_4 + x_5$$

$$= \underline{0.3463y}$$

2. 税引後利益に対する率の算定

税引後利益を z 、税引前利益を y 、税額を x とする。

$$\text{利益対応税率} = \frac{x}{z} = \frac{0.3463y}{(1-0.3463)y} = \frac{0.3463y}{0.6537y} = 0.5298$$

税引前利益 y
利益対応税 $x = 0.3463y$
税引後利益 $z = (1-0.3463)y$

Ⅸ. 料金設定に使用した回線数

・TCM算定に使用した回線数

		a.	b.	c=a×b
		H24年度稼働 契約数(※)	50Mb/s相当 パス数換算係数	パス数 (50Mb/s換算後)
	1 ～ 672 回線	821	1	821
	673 ～ 1,344 回線	24	2	48
	1,345 ～ 2,016 回線	1	3	3
	2,017 ～ 2,688 回線	0	4	0
	2,689 ～ 3,360 回線	1	5	5
	3,361 ～ 4,032 回線	0	6	0
	4,033 ～ 4,704 回線	0	7	0
	4,705 ～ 5,376 回線	0	8	0
	5,377 ～ 6,048 回線	0	9	0
	6,049 ～ 6,720 回線	0	10	0
	6,721 ～ 7,392 回線	0	11	0
	7,393 ～ 8,064 回線	0	12	0
		847	-	877

※上記の回線数の区分ごとにビル別・事業者別に集計したもの

X. 設備管理運営費比率等の算定

接続料規則第10条(第一種指定設備管理運営費の算定の特例)に基づき、接続約款料金表第1表接続料金第2網改造料の算定式に準拠して算定する際に用いる諸比率

1. 設備管理運営費比率

端末系交換機能

(単位:百万円)

区 分	端末系交換機能	備 考
①取得固定資産	4,116,854	設備区分別固定資産明細表より(建物・構築物・土地・建設仮勘定除く)
②指定設備管理運営費	280,436	設備区分別の費用明細表より
(再掲)③減価償却費	83,011	設備区分別の費用明細表より
(再掲)④固定資産除却費	12,815	設備区分別の費用明細表より
⑤指定設備管理運営費(減価償却費除く)	197,425	②-③
⑥指定設備管理運営費(減価償却費・固定資産除却費除く)	184,610	②-(③+④)
⑦設備管理運営費比率(減価償却費除く)	0.048	⑤/①
⑧設備管理運営費比率(減価償却費・固定資産除却費除く)	0.045	⑥/①

通信料対応設備合計

(1) 端末系交換設備

(単位:百万円)

区 分	端末系交換設備	備 考
①取得固定資産	4,116,854	設備区分別固定資産明細表より(建物・構築物・土地・建設仮勘定除く)
②指定設備管理運営費	280,436	設備区分別の費用明細表より
(再掲)③減価償却費	83,011	設備区分別の費用明細表より
(再掲)④固定資産除却費	12,815	設備区分別の費用明細表より

(2) 端末系交換設備～中継系交換設備伝送路

(単位:百万円)

区 分	端末系交換設備～中継系交換設備伝送路	備 考
①取得固定資産	681,636	設備区分別固定資産明細表より(建物・構築物・土地・建設仮勘定除く)
②指定設備管理運営費	32,634	設備区分別の費用明細表より
(再掲)③減価償却費	8,451	設備区分別の費用明細表より
(再掲)④固定資産除却費	1,683	設備区分別の費用明細表より

(3) 中継系交換設備

(単位:百万円)

区 分	中継系交換設備	備 考
①取得固定資産	82,624	設備区分別固定資産明細表より(建物・構築物・土地・建設仮勘定除く)
②指定設備管理運営費	6,246	設備区分別の費用明細表より
(再掲)③減価償却費	2,063	設備区分別の費用明細表より
(再掲)④固定資産除却費	238	設備区分別の費用明細表より

(4) = (1) + (2) + (3)

(単位:百万円)

区 分	通信料対応設備合計	備 考
①取得固定資産	4,881,114	(1)①+(2)①+(3)①
②指定設備管理運営費	319,316	(1)②+(2)②+(3)②
(再掲)③減価償却費	93,525	(1)③+(2)③+(3)③
(再掲)④固定資産除却費	14,736	(1)④+(2)④+(3)④
⑤指定設備管理運営費(減価償却費除く)	225,791	②-③
⑥指定設備管理運営費(減価償却費・固定資産除却費除く)	211,055	②-(③+④)
⑦設備管理運営費比率(減価償却費除く)	0.046	⑤/①
⑧設備管理運営費比率(減価償却費・固定資産除却費除く)	0.043	⑥/①

2. 繰延資産比率、投資等比率、貯蔵品比率

建設仮勘定及び投資等の指定設備管理部門の電気通信事業固定資産に対する割合並びに貯蔵品の電気通信事業固定資産に対する割合。

(1) 指定設備管理部門の電気通信事業固定資産等の実績 (単位:百万円)

区分	首末平均残高
指定設備管理部門の電気通信事業固定資産	4,660,346 (A)
指定設備管理部門における建設仮勘定※1	71,660 (B)
指定設備管理部門の投資等(収益の見込まれないもの)※2	7,558 (C)

※1 繰延資産は発生していないので無しとする。

※2 投資等は、収益性が見込まれない出資金、保証金・負担金等である。

(2) 電気通信事業固定資産等の実績 (単位:百万円)

区分	首末平均残高
電気通信事業固定資産	5,593,185 (A)
建設仮勘定	77,675 (B)
貯蔵品※	48,251 (C)

※ 貯蔵品は、現用に供されるまでの間保管されている電気通信設備用品(新品)であり、金額は月末在庫額の年平均値である。

(3) 繰延資産比率

区分	比率	備考
繰延資産比率	0.0156	(1)の(B)÷((A)-(B))

(4) 投資等比率

区分	比率	備考
投資等比率	0.0016	(1)の(C)÷((A)-(B))

(5) 貯蔵品比率

区分	比率	備考
貯蔵品比率	0.0087	(2)の(C)÷((A)-(B))

X I .料金設定に使用した貸倒率

(単位:百万円)

	H24	備考
①接続料の貸倒額	0	参考1.設備区分別の費用明細表より
②接続料	387,073	H24年度実績 (接続会計報告書 様式第1 第一種指定設備管理部門の受取網使用料、 接続装置使用料収入、網改造料収入の合計)
貸倒率	0.00000%	①÷②

設備区分別の費用明細表
 ((再掲)営業費用)

(参考1-別表①)

(単位:百万円)

事業	第一種固定設備	第二種固定設備	特別管理指定設備	構築物		機械器具		電気設備		通信設備		運輸設備		その他		合計
				建物	構築物	機械器具	電気設備	通信設備	運輸設備	その他	建物	構築物	機械器具	電気設備	通信設備	
営業費	50,684	40,092	49,892	0	0	0	0	0	0	0	0	0	0	0	0	85,738
(再)買割損失	0	0	0	0	0	0	0	0	0	0	0	0	0	0	0	3,495
運用費	6,339	0	6,339	0	0	0	0	0	0	0	0	0	0	0	0	22,993
総投資金	61,252	70,017	54,735	24,435	4,670	270,795	6,436	57,741	626	5,833	4,408	14,176	0	0	0	791,689
共通費	53,533	5,364	46,169	14,623	2,075	125,546	1,785	59,700	580	51	41	13,577	0	0	0	154,418
管理費	8,727	6,066	81,204	29,506	3,738	25,769	1,180	8,652	378	167	147	17,109	0	0	0	192,529
試験研究費	63,166	12,389	50,772	5,821	0	5,821	81	11,281	358	1	49	18,794	0	0	0	88,862
通債設備使用料	13,807	717	12,893	66	0	66	4	12	1	0	0	7,127	0	0	0	123,518
租税公課	113,892	3,960	109,932	50,237	284	4,697	976	20,638	436	142	111	13,818	0	0	0	135,987
減価償却費	512,279	88,194	447,084	120,039	8,480	111,559	3,441	132,156	4,356	514	1,419	82,776	0	0	0	718,828
固定資産除却費	54,442	1,751	52,691	20,643	122	20,521	580	9,879	100	222	224	12,543	0	0	0	87,339
(再)除却損	16,999	1,150	15,819	4,373	103	4,270	232	2,614	34	120	142	4,566	0	0	0	39,319
合計	1,571,385	189,258	1,462,127	534,492	88,442	466,020	14,482	256,230	6,836	6,801	6,388	276,861	0	0	0	4,382,640

設備区分別固定資産明細表
(平成24年度接続会計をもとに算定)

(単位:百万円)

区画番号	取得年	取得費		償却累計額		残存価額		備忘事項	取得費の内訳		償却累計額の内訳		残存価額の内訳		備忘事項	
		取得費	償却累計額	取得費	償却累計額	取得費	償却累計額		取得費	償却累計額						
第一種固定資産管理会計	取得費	66,472	0	0	0	0	0		66,472	0	0	0	0	0	0	
	償却累計額	0	0	0	0	0	0		0	0	0	0	0	0	0	
公共電線施設	取得費	57,551	0	0	0	0	0		57,551	0	0	0	0	0	0	
	償却累計額	0	0	0	0	0	0		0	0	0	0	0	0	0	
市外電話機設備	取得費	2,094,427	30,039	2,294,299	30,298	0	0		2,324,598	30,338	0	0	0	0	0	
	償却累計額	0	0	0	0	0	0		0	0	0	0	0	0	0	
市外無線機設備	取得費	191,913	7,781	199,590	6,017	0	0		205,607	12,798	0	0	0	0	0	
	償却累計額	0	0	0	0	0	0		0	0	0	0	0	0	0	
電報機設備	取得費	4,890	5,489	0	0	0	0		10,379	0	0	0	0	0	0	
	償却累計額	0	0	0	0	0	0		0	0	0	0	0	0	0	
電報機台設備	取得費	295	235	0	0	0	0		530	0	0	0	0	0	0	
	償却累計額	0	0	0	0	0	0		0	0	0	0	0	0	0	
OZ機設備	取得費	2,907	2,782	0	0	0	0		5,689	0	0	0	0	0	0	
	償却累計額	0	0	0	0	0	0		0	0	0	0	0	0	0	
通信機設備	取得費	145	145	0	0	0	0		290	0	0	0	0	0	0	
	償却累計額	0	0	0	0	0	0		0	0	0	0	0	0	0	
OZ機台設備	取得費	62	62	0	0	0	0		124	0	0	0	0	0	0	
	償却累計額	0	0	0	0	0	0		0	0	0	0	0	0	0	
伝送機台設備	取得費	313,409	303,204	2,794,793	15,975	0	0		3,391,406	319,179	0	0	0	0	0	
	償却累計額	2,774,623	2,823,652	2,547,770	14,966	0	0		2,843,995	2,838,704	0	0	0	0	0	
無線機台設備	取得費	97,708	57,758	4,771	0	0	0		140,237	57,758	0	0	0	0	0	
	償却累計額	52,948	52,948	4,282	0	0	0		109,289	109,289	0	0	0	0	0	
電力設備	取得費	895,944	104,813	701,030	12,707	0	0		995,747	117,510	0	0	0	0	0	
	償却累計額	146,537	19,222	1,263,135	2,284	0	0		1,414,294	1,481,847	0	0	0	0	0	
電話機台設備	取得費	31,090	3,199	0	0	0	0		34,289	0	0	0	0	0	0	
	償却累計額	0	0	0	0	0	0		0	0	0	0	0	0	0	
総合計	取得費	9,046	797	42,739	1,031	0	0		44,583	1,828	0	0	0	0	0	
	償却累計額	7,842	682	71,739	677	0	0		79,063	72,469	0	0	0	0	0	
その他設備	取得費	1,204	105	11,100	316	0	0		13,625	421	0	0	0	0	0	
	償却累計額	4,779	0	47,097	911	0	0		52,776	4,779	0	0	0	0	0	
備忘事項	取得費	0	0	0	0	0	0		0	0	0	0	0	0	0	
	償却累計額	0	0	0	0	0	0		0	0	0	0	0	0	0	
合計		66,472	0	66,472	0	0	0		66,472	0	0	0	0	0	0	

(参考2)

設備区分別固定資産明細表
(平成24年度接続会計をもとに算定)

Table with columns for asset type (e.g., 通信設備, 電気通信設備), acquisition year (e.g., 取得年度), and various financial metrics (e.g., 取得価額, 減価償却累計額). The table is organized into sections: 一級設備, 二級設備, 三級設備, 四級設備, and 五級設備, with detailed sub-rows for each.

(参考2)

接続会計報告書の設備区分と網使用料算定根拠における明細表の設備区分の対応

接続会計報告書の設備区分

網使用料算定根拠における明細表の設備区分

第一種指定設備管理部門計		第一種指定設備管理部門計
一般第一種指定設備		一般第一種指定設備
特別第一種指定設備		特別第一種指定設備
端末系伝送路(電気信号の伝送に係るもの)		端末系伝送路(電気信号の伝送に係るもの)
		回線管理運営
		上記以外
主配線盤(電気信号の伝送に係るもの)		主配線盤(電気信号の伝送に係るもの)
端末系伝送路(光信号の伝送に係るもの)		端末系伝送路(光信号の伝送に係るもの)
主配線盤(光信号の伝送に係るもの)		主配線盤(光信号の伝送に係るもの)
公衆電話設備		公衆電話設備
		デジタル公衆電話設備
端末系交換設備(主として音声伝送役務の提供に用いられるもの)		端末系交換設備(音声)
		下記以外
うち加入者交換機接続用伝送装置利用機能に係るもの		加入者交換機接続用伝送装置利用機能(DSM-I)
		加入者交換機接続用伝送装置利用機能(TCM)
端末系交換設備(主としてデータ伝送役務の提供に用いられるもの)		端末系交換設備(データ)
うちルーティング伝送機能に係るもの		うちルーティング伝送機能に係るもの
端末系交換設備～端末系又は中継系交換設備伝送路(主として音声伝送役務の提供に用いられるもの)		端末系交換設備～端末系又は中継系交換設備伝送路(音声)
端末系交換設備～端末系又は中継系交換設備伝送路(主としてデータ伝送役務の提供に用いられるもの)		端末系交換設備～端末系又は中継系交換設備伝送路(データ)
うちルーティング伝送機能に係るもの		うちルーティング伝送機能に係るもの
中継系交換設備(主として音声伝送役務の提供に用いられるもの)		中継系交換設備(音声)
中継系交換設備(主としてデータ伝送役務の提供に用いられるもの)		中継系交換設備(データ)
うちルーティング伝送機能に係るもの		うちルーティング伝送機能に係るもの
信号網設備		信号網設備
番号案内データベース及び番号案内設備		番号案内データベース
		番号案内設備
手動交換設備		手動交換設備
折返し通信路設定機能に係る設備		折返し通信路設定機能に係る設備
専用加入者線装置モジュール		専用加入者線装置モジュール
うち光信号電気信号変換機能に係るもの		うち光信号電気信号変換機能に係るもの
専用線ノード装置		専用線ノード装置
専用加入者線装置モジュール～専用線ノード装置伝送路		専用加入者線装置モジュール～専用線ノード装置伝送路
専用線ノード装置～専用線ノード装置伝送路又は相互接続点伝送路		専用線ノード装置～専用線ノード装置伝送路又は相互接続点伝送路
呼関連データベース		呼関連データベース
ユニバーサルサービス制度に係る負担金		ユニバ負担金(管理)
東西交付金		東西交付金
網改造料		網改造料
貸倒損失		貸倒損失(管理)
うち光信号中継伝送機能に係るもの		うち光信号中継伝送機能に係るもの
第一種指定設備利用部門計		第一種指定設備利用部門計
指定外電気通信設備		指定外電気通信設備
		スプリッタ(DSL)
		上記以外
付加機能使用料、雑収入等控除項目		付加機能使用料、雑収入等控除項目
サービス活動		サービス活動
合計		合計

その他費用の算定根拠
(NTT西日本)

目 次

I 作業単金	2
II 工事費	4
III 手続費	25
IV 一般管理費比率	56
V 電力設備等の年額料金の算定に適用する比率	56
VI 設備使用料の料金算定に採用する自己資本利益率	56
VII 光信号引込等設備に係る負担額	57
VIII 既に設置された当社の光屋内配線に係る精算額	57
IX 申込者情報確認結果即時通知手続費の算定において用いた一般管理費比率	58
X 番号情報データベース登録手続費、料金請求回収代行手続費、 光信号端末回線の概算提供可能時期の調査に要する費用、光配線区域情報調査費、 ルーティング番号登録工事等受付手続費、同一番号移転可否情報調査費、き線点情報調査費、 端末回線情報提供手続費及び申込者情報確認結果即時通知手続費の算定において用いた一般管理費比率	58
(参考)	
1.設備区分別固定資産明細表(通信料対応設備合計及びデータ系設備合計の合計の内訳)	59
2.設備区分別の費用明細表(通信料対応設備合計及びデータ系設備合計の合計の内訳)	60
(別添)	
1.料金回収手続費(公衆電話発信以外の場合)予測原価総括表	61
2.料金請求回収代行手続費予測原価総括表	64

I 作業単金

(1) 労務費単金

区 分	平成24年度決算ベース	備 考
①NTT西日本施設保全費内労務費合計 (超過勤務手当・雑給・退職給与金除く)	2,267 (単位:百万円)	
②NTT西日本施設保全業務稼働要員数	329 (単位:人)	特別調査による
③NTT西日本施設保全業務における1人あたり年間労務費	6,891 (単位:千円)	①/②
④年間平均労働日数	225 (単位:日)	
⑤1人1日あたり労務費単金(平日)	30,627 (単位:円)	③/④
⑥1日あたり実労働予定時間	7.5 (単位:時間)	
⑦1人1時間あたり労務費単金(平日昼間)	4,084 (単位:円)	⑤/⑥
⑧1人1時間あたり労務費単金(平日夜間)	4,869 (単位:円)	当社における各時間帯の労務費割増率を勘案し算定
⑨1人1時間あたり労務費単金(平日深夜)	5,766 (単位:円)	
⑩1人1時間あたり労務費単金(土日祝日昼夜間)	5,093 (単位:円)	
⑪1人1時間あたり労務費単金(土日祝日深夜)	5,990 (単位:円)	
⑫ベア率	0	

(2) 物件費比率

区 分	比率等	備 考
①施設保全費内の物件費	545 (単位:百万円)	
②施設保全費内の労務費(超過勤務手当・雑給・退職給与金除く)	2,267 (単位:百万円)	
③物件費比率	24.0 (単位:%)	①/②

(3) 管理共通費比率

区 分	比率等	備 考
①管理共通費(退職給与金除く)	137,106 (単位:百万円)	
②直接費(退職給与金除く)	782,199 (単位:百万円)	
③管理共通費比率	17.5 (単位:%)	①/②

(4) 退職給与費比率

区 分	比率等	備 考
①退職給与金	20,751 (単位:百万円)	
②直接費(退職給与金除く)	782,199 (単位:百万円)	
③退職給与費比率	2.7 (単位:%)	①/②

(5) 報酬率

区 分	比率等	備 考
①適用報酬率	1.15 (単位:%)	当社の網改造料算定における報酬率
②料金回収期間	45.625 (単位:日)	
③報酬率	0.14 (単位:%)	①×②/365

(6) 利益対応税率

区 分	比率等	備 考
①下限報酬率	0.52 (単位:%)	
②利益対応税率(課税対象報酬全体に対する比率)	52.98 (単位:%)	当社の網改造料算定における利益対応税率
③利益比率	54.78 (単位:%)	1-①/⑤①
④利益対応税率(報酬全体に対する比率)	29.02 (単位:%)	②×③

1人1時間あたり作業単金(平日昼間)

(単位:円)

区 分	金額等	備 考
①労務費単金(平日昼間・1時間)	4,084	$(1) \times (7) \times (1 + (1) \times (12))$
②物件費	980	$(1) \times (2) \times (3)$
③管理共通費	886	$((1) + (2)) \times (3) \times (3)$
④退職給与費	137	$((1) + (2)) \times (4) \times (3)$
⑤報酬	9	$((1) + (2) + (3) + (4)) \times (5) \times (3)$
⑥利益対応税	3	$(5) \times (6) \times (4)$
⑦1人1時間あたり作業単金(平日昼間)	6,099	$(1) + (2) + (3) + (4) + (5) + (6)$

1人1時間あたり作業単金(平日夜間)

(単位:円)

区 分	金額等	備 考
①労務費単金(平日夜間・1時間)	4,869	$(1) \times (8) \times (1 + (1) \times (12))$
②物件費	980	$(1) \times (7) \times (1 + (1) \times (12)) \times (2) \times (3)$
③管理共通費	1,024	$((1) + (2)) \times (3) \times (3)$
④退職給与費	137	$((1) \times (7) \times (1 + (1) \times (12)) + (2)) \times (4) \times (3)$
⑤報酬	10	$((1) + (2) + (3) + (4)) \times (5) \times (3)$
⑥利益対応税	3	$(5) \times (6) \times (4)$
⑦1人1時間あたり作業単金(平日夜間)	7,023	$(1) + (2) + (3) + (4) + (5) + (6)$

1人1時間あたり作業単金(平日深夜)

(単位:円)

区 分	金額等	備 考
①労務費単金(平日深夜・1時間)	5,766	$(1) \times (9) \times (1 + (1) \times (12))$
②物件費	980	$(1) \times (7) \times (1 + (1) \times (12)) \times (2) \times (3)$
③管理共通費	1,181	$((1) + (2)) \times (3) \times (3)$
④退職給与費	137	$((1) \times (7) \times (1 + (1) \times (12)) + (2)) \times (4) \times (3)$
⑤報酬	11	$((1) + (2) + (3) + (4)) \times (5) \times (3)$
⑥利益対応税	3	$(5) \times (6) \times (4)$
⑦1人1時間あたり作業単金(平日深夜)	8,078	$(1) + (2) + (3) + (4) + (5) + (6)$

1人1時間あたり作業単金(土日祝日昼夜間)

(単位:円)

区 分	金額等	備 考
①労務費単金(土日祝日昼夜間・1時間)	5,093	$(1) \times (10) \times (1 + (1) \times (12))$
②物件費	980	$(1) \times (7) \times (1 + (1) \times (12)) \times (2) \times (3)$
③管理共通費	1,063	$((1) + (2)) \times (3) \times (3)$
④退職給与費	137	$((1) \times (7) \times (1 + (1) \times (12)) + (2)) \times (4) \times (3)$
⑤報酬	10	$((1) + (2) + (3) + (4)) \times (5) \times (3)$
⑥利益対応税	3	$(5) \times (6) \times (4)$
⑦1人1時間あたり作業単金(土日祝日昼夜間)	7,286	$(1) + (2) + (3) + (4) + (5) + (6)$

1人1時間あたり作業単金(土日祝日深夜)

(単位:円)

区 分	金額等	備 考
①労務費単金(土日祝日深夜・1時間)	5,990	$(1) \times (11) \times (1 + (1) \times (12))$
②物件費	980	$(1) \times (7) \times (1 + (1) \times (12)) \times (2) \times (3)$
③管理共通費	1,220	$((1) + (2)) \times (3) \times (3)$
④退職給与費	137	$((1) \times (7) \times (1 + (1) \times (12)) + (2)) \times (4) \times (3)$
⑤報酬	12	$((1) + (2) + (3) + (4)) \times (5) \times (3)$
⑥利益対応税	3	$(5) \times (6) \times (4)$
⑦1人1時間あたり作業単金(土日祝日深夜)	8,342	$(1) + (2) + (3) + (4) + (5) + (6)$

II 工事費

(1) VPN工事費(1回線ごとに)

ア. 当社の加入者交換機にVPNサービス機能を登録する工事に要する費用

区 分	金 額 等	備 考
①作業単金(1時間あたり)	6,099 (単位:円)	
②1の工事に要する作業時間	0.420 (単位:時間)	
③当該作業に係る工事費	2,562 (単位:円)	$((① \times ②) \times (1 + 「網使用料算定根拠」記載のXIV. 料金設定に使用した貸倒率))$

イ. 当社の加入者交換機に登録されたVPNサービス機能を廃止すると同時に新たな方式によるVPNサービス機能を登録する工事及びVPNサービス機能に係るデータ設定を変更する工事に要する費用

区 分	金 額 等	備 考
①作業単金(1時間あたり)	6,099 (単位:円)	
②1の工事に要する作業時間	0.523 (単位:時間)	
③当該作業に係る工事費	3,190 (単位:円)	$((① \times ②) \times (1 + 「網使用料算定根拠」記載のXIV. 料金設定に使用した貸倒率))$

(2) テレドームサービス登録工事費(1回線ごとに)

区 分	金 額 等	備 考
①作業単金(1時間あたり)	6,099 (単位:円)	
②1の工事に要する作業時間	0.286 (単位:時間)	
③当該作業に係る工事費	1,744 (単位:円)	$((① \times ②) \times (1 + 「網使用料算定根拠」記載のXIV. 料金設定に使用した貸倒率))$

(3) 地域指定着信課金機能用迷惑電話おこわり機能登録工事費(1回線ごとに)

区 分	金 額 等	備 考
①作業単金(1時間あたり)	6,099 (単位:円)	
②1の工事に要する作業時間	0.350 (単位:時間)	
③当該作業に係る工事費	2,135 (単位:円)	$((① \times ②) \times (1 + 「網使用料算定根拠」記載のXIV. 料金設定に使用した貸倒率))$

(4) グループセキュリティサービス登録工事費(1回線ごとに)

(新設の場合)

区 分	金 額 等	備 考
①作業単金(1時間あたり)	6,099 (単位:円)	
②1の工事に要する作業時間	0.243 (単位:時間)	
③当該作業に係る工事費	1,482 (単位:円)	$((① \times ②) \times (1 + 「網使用料算定根拠」記載のXIV. 料金設定に使用した貸倒率))$

(廃止の場合)

区 分	金 額 等	備 考
①作業単金(1時間あたり)	6,099 (単位:円)	
②1の工事に要する作業時間	0.221 (単位:時間)	
③当該作業に係る工事費	1,348 (単位:円)	$((① \times ②) \times (1 + 「網使用料算定根拠」記載のXIV. 料金設定に使用した貸倒率))$

(5) メンバースネットサービス登録工事費(1回線ごとに)

(新設の場合)

(平日昼間)

区 分	金 額 等	備 考
①作業単金(1時間あたり)	6,099 (単位:円)	
②1の工事に要する作業時間	0.680 (単位:時間)	
③当該作業に係る工事費	4,147 (単位:円)	$((① \times ②) \times (1 + 「網使用料算定根拠」記載のXIV. 料金設定に使用した貸倒率))$

(平日夜間)

区 分	金 額 等	備 考
①作業単金(1時間あたり)	7,023 (単位:円)	
②1の工事に要する作業時間	0.680 (単位:時間)	
③当該作業に係る工事費	4,776 (単位:円)	$((① \times ②) \times (1 + 「網使用料算定根拠」記載のXIV. 料金設定に使用した貸倒率))$

(平日深夜)

区 分	金 額 等	備 考
①作業単金(1時間あたり)	8,078 (単位:円)	
②1の工事に要する作業時間	0.680 (単位:時間)	
③当該作業に係る工事費	5,493 (単位:円)	$((① \times ②) \times (1 + 「網使用料算定根拠」記載のXIV. 料金設定に使用した貸倒率))$

(土日祝日昼夜間)

区 分	金 額 等	備 考
①作業単金(1時間あたり)	7,286 (単位:円)	
②1の工事に要する作業時間	0.680 (単位:時間)	
③当該作業に係る工事費	4,954 (単位:円)	$((① \times ②) \times (1 + 「網使用料算定根拠」記載のXIV. 料金設定に使用した貸倒率))$

(土日祝日深夜)

区 分	金 額 等	備 考
①作業単金(1時間あたり)	8,342 (単位:円)	
②1の工事に要する作業時間	0.680 (単位:時間)	
③当該作業に係る工事費	5,673 (単位:円)	$((① \times ②) \times (1 + 「網使用料算定根拠」記載のXIV. 料金設定に使用した貸倒率))$

(廃止の場合)
(平日昼間)

区 分	金 額 等	備 考
①作業単金(1時間あたり)	6,099 (単位:円)	
②1の工事に要する作業時間	0.537 (単位:時間)	
③当該作業に係る工事費	3,275 (単位:円)	$((① \times ②) \times (1 + 「網使用料算定根拠」記載のXIV. 料金設定に使用した貸倒率))$

(平日夜間)

区 分	金 額 等	備 考
①作業単金(1時間あたり)	7,023 (単位:円)	
②1の工事に要する作業時間	0.537 (単位:時間)	
③当該作業に係る工事費	3,771 (単位:円)	$((① \times ②) \times (1 + 「網使用料算定根拠」記載のXIV. 料金設定に使用した貸倒率))$

(平日深夜)

区 分	金 額 等	備 考
①作業単金(1時間あたり)	8,078 (単位:円)	
②1の工事に要する作業時間	0.537 (単位:時間)	
③当該作業に係る工事費	4,338 (単位:円)	$((① \times ②) \times (1 + 「網使用料算定根拠」記載のXIV. 料金設定に使用した貸倒率))$

(土日祝日昼夜間)

区 分	金 額 等	備 考
①作業単金(1時間あたり)	7,286 (単位:円)	
②1の工事に要する作業時間	0.537 (単位:時間)	
③当該作業に係る工事費	3,913 (単位:円)	$((① \times ②) \times (1 + 「網使用料算定根拠」記載のXIV. 料金設定に使用した貸倒率))$

(土日祝日深夜)

区 分	金 額 等	備 考
①作業単金(1時間あたり)	8,342 (単位:円)	
②1の工事に要する作業時間	0.537 (単位:時間)	
③当該作業に係る工事費	4,480 (単位:円)	$((① \times ②) \times (1 + 「網使用料算定根拠」記載のXIV. 料金設定に使用した貸倒率))$

(6) 特定中継事業者利用停止工事費(1回線ごとに)

区 分	金 額 等	備 考
①作業単金(1時間あたり)	6,099 (単位:円)	
②1の工事に要する作業時間	0.123 (単位:時間)	
③当該作業に係る工事費	750 (単位:円)	$((① \times ②) \times (1 + 「網使用料算定根拠」記載のXIV. 料金設定に使用した貸倒率))$

(7) 特定中継事業者契約不締結工事費(1回線ごとに)

区 分	金 額 等	備 考
①作業単金(1時間あたり)	6,099 (単位:円)	
②1の工事に要する作業時間	0.029 (単位:時間)	
③当該作業に係る工事費	177 (単位:円)	$((① \times ②) \times (1 + 「網使用料算定根拠」記載のXIV. 料金設定に使用した貸倒率))$

(8) 全国型着信短縮ダイヤル機能登録工事費(1工事ごとに)

区 分	金 額 等	備 考
①作業単金(1時間あたり)	6,099 (単位:円)	
②1の工事に要する作業時間	1.125 (単位:時間)	
③当該作業に係る工事費	6,861 (単位:円)	$((① \times ②) \times (1 + 「網使用料算定根拠」記載のXIV. 料金設定に使用した貸倒率))$

(9)ルーティング番号登録工事費(1ルーティング番号ごとに)

ア. 基本額
 (ア) (イ)以外の場合
 (平日昼間)

区 分	金 額 等	備 考
①作業単金(1時間あたり)	6,099 (単位:円)	
②1の工事に要する作業時間	0.183 (単位:時間)	
③当該作業に係る工事費	1,116 (単位:円)	$(① \times ②) \times (1 + \text{「網使用料算定根拠」記載のXIV. 料金設定に使用した貸倒率})$

(平日夜間)

区 分	金 額 等	備 考
①作業単金(1時間あたり)	7,023 (単位:円)	
②1の工事に要する作業時間	0.183 (単位:時間)	
③当該作業に係る工事費	1,285 (単位:円)	$(① \times ②) \times (1 + \text{「網使用料算定根拠」記載のXIV. 料金設定に使用した貸倒率})$

(平日深夜)

区 分	金 額 等	備 考
①作業単金(1時間あたり)	8,078 (単位:円)	
②1の工事に要する作業時間	0.183 (単位:時間)	
③当該作業に係る工事費	1,478 (単位:円)	$(① \times ②) \times (1 + \text{「網使用料算定根拠」記載のXIV. 料金設定に使用した貸倒率})$

(土日祝日昼夜間)

区 分	金 額 等	備 考
①作業単金(1時間あたり)	7,286 (単位:円)	
②1の工事に要する作業時間	0.183 (単位:時間)	
③当該作業に係る工事費	1,333 (単位:円)	$(① \times ②) \times (1 + \text{「網使用料算定根拠」記載のXIV. 料金設定に使用した貸倒率})$

(土日祝日深夜)

区 分	金 額 等	備 考
①作業単金(1時間あたり)	8,342 (単位:円)	
②1の工事に要する作業時間	0.183 (単位:時間)	
③当該作業に係る工事費	1,527 (単位:円)	$(① \times ②) \times (1 + \text{「網使用料算定根拠」記載のXIV. 料金設定に使用した貸倒率})$

(イ)当社が指定した電気通信回線設備を通じて申し込みを行う場合
 (平日昼間)

区 分	金 額 等	備 考
①作業単金(1時間あたり)	6,099 (単位:円)	
②1の工事に要する作業時間	0.112 (単位:時間)	
③当該作業に係る工事費	683 (単位:円)	$(① \times ②) \times (1 + \text{「網使用料算定根拠」記載のXIV. 料金設定に使用した貸倒率})$

(平日夜間)

区 分	金 額 等	備 考
①作業単金(1時間あたり)	7,023 (単位:円)	
②1の工事に要する作業時間	0.112 (単位:時間)	
③当該作業に係る工事費	787 (単位:円)	$(① \times ②) \times (1 + \text{「網使用料算定根拠」記載のXIV. 料金設定に使用した貸倒率})$

(平日深夜)

区 分	金 額 等	備 考
①作業単金(1時間あたり)	8,078 (単位:円)	
②1の工事に要する作業時間	0.112 (単位:時間)	
③当該作業に係る工事費	905 (単位:円)	$(① \times ②) \times (1 + \text{「網使用料算定根拠」記載のXIV. 料金設定に使用した貸倒率})$

(土日祝日昼夜間)

区 分	金 額 等	備 考
①作業単金(1時間あたり)	7,286 (単位:円)	
②1の工事に要する作業時間	0.112 (単位:時間)	
③当該作業に係る工事費	816 (単位:円)	$(① \times ②) \times (1 + \text{「網使用料算定根拠」記載のXIV. 料金設定に使用した貸倒率})$

(土日祝日深夜)

区 分	金 額 等	備 考
①作業単金(1時間あたり)	8,342 (単位:円)	
②1の工事に要する作業時間	0.112 (単位:時間)	
③当該作業に係る工事費	934 (単位:円)	$(① \times ②) \times (1 + \text{「網使用料算定根拠」記載のXIV. 料金設定に使用した貸倒率})$

- (10)ルーティング番号等削除工事費
 ア. ルーティング番号のみを削除する場合(1ルーティング番号ごとに)
 (ア) (イ)以外の場合
 (平日昼間)

区 分	金 額 等	備 考
①作業単金(1時間あたり)	6,099 (単位:円)	
②1の工事に要する作業時間	0.183 (単位:時間)	
③当該作業に係る工事費	1,116 (単位:円)	$(① \times ②) \times (1 + 「網使用料算定根拠」記載のXIV. 料金設定に使用した貸倒率)$

(平日夜間)

区 分	金 額 等	備 考
①作業単金(1時間あたり)	7,023 (単位:円)	
②1の工事に要する作業時間	0.183 (単位:時間)	
③当該作業に係る工事費	1,285 (単位:円)	$(① \times ②) \times (1 + 「網使用料算定根拠」記載のXIV. 料金設定に使用した貸倒率)$

(平日深夜)

区 分	金 額 等	備 考
①作業単金(1時間あたり)	8,078 (単位:円)	
②1の工事に要する作業時間	0.183 (単位:時間)	
③当該作業に係る工事費	1,478 (単位:円)	$(① \times ②) \times (1 + 「網使用料算定根拠」記載のXIV. 料金設定に使用した貸倒率)$

(土日祝日昼夜間)

区 分	金 額 等	備 考
①作業単金(1時間あたり)	7,286 (単位:円)	
②1の工事に要する作業時間	0.183 (単位:時間)	
③当該作業に係る工事費	1,333 (単位:円)	$(① \times ②) \times (1 + 「網使用料算定根拠」記載のXIV. 料金設定に使用した貸倒率)$

(土日祝日深夜)

区 分	金 額 等	備 考
①作業単金(1時間あたり)	8,342 (単位:円)	
②1の工事に要する作業時間	0.183 (単位:時間)	
③当該作業に係る工事費	1,527 (単位:円)	$(① \times ②) \times (1 + 「網使用料算定根拠」記載のXIV. 料金設定に使用した貸倒率)$

- (イ) 当社が指定した電気通信回線設備を通じて申し込みを行う場合
 (平日昼間)

区 分	金 額 等	備 考
①作業単金(1時間あたり)	6,099 (単位:円)	
②1の工事に要する作業時間	0.095 (単位:時間)	
③当該作業に係る工事費	579 (単位:円)	$(① \times ②) \times (1 + 「網使用料算定根拠」記載のXIV. 料金設定に使用した貸倒率)$

(平日夜間)

区 分	金 額 等	備 考
①作業単金(1時間あたり)	7,023 (単位:円)	
②1の工事に要する作業時間	0.095 (単位:時間)	
③当該作業に係る工事費	667 (単位:円)	$(① \times ②) \times (1 + 「網使用料算定根拠」記載のXIV. 料金設定に使用した貸倒率)$

(平日深夜)

区 分	金 額 等	備 考
①作業単金(1時間あたり)	8,078 (単位:円)	
②1の工事に要する作業時間	0.095 (単位:時間)	
③当該作業に係る工事費	767 (単位:円)	$(① \times ②) \times (1 + 「網使用料算定根拠」記載のXIV. 料金設定に使用した貸倒率)$

(土日祝日昼夜間)

区 分	金 額 等	備 考
①作業単金(1時間あたり)	7,286 (単位:円)	
②1の工事に要する作業時間	0.095 (単位:時間)	
③当該作業に係る工事費	692 (単位:円)	$(① \times ②) \times (1 + 「網使用料算定根拠」記載のXIV. 料金設定に使用した貸倒率)$

(土日祝日深夜)

区 分	金 額 等	備 考
①作業単金(1時間あたり)	8,342 (単位:円)	
②1の工事に要する作業時間	0.095 (単位:時間)	
③当該作業に係る工事費	792 (単位:円)	$(① \times ②) \times (1 + 「網使用料算定根拠」記載のXIV. 料金設定に使用した貸倒率)$

イ. ルーティング番号及び契約者回線番号等を削除する場合(1ルーティング番号及び契約者回線番号等ごとに)

(ア) (イ)以外の場合

(平日昼間)

区 分	金 額 等	備 考
①作業単金(1時間あたり)	6,099 (単位:円)	
②1の工事に要する作業時間	0.205 (単位:時間)	
③当該作業に係る工事費	1,250 (単位:円)	$(① \times ②) \times (1 + 「網使用料算定根拠」記載のXIV. 料金設定に使用した貸倒率)$

(平日夜間)

区 分	金 額 等	備 考
①作業単金(1時間あたり)	7,023 (単位:円)	
②1の工事に要する作業時間	0.205 (単位:時間)	
③当該作業に係る工事費	1,440 (単位:円)	$(① \times ②) \times (1 + 「網使用料算定根拠」記載のXIV. 料金設定に使用した貸倒率)$

(平日深夜)

区 分	金 額 等	備 考
①作業単金(1時間あたり)	8,078 (単位:円)	
②1の工事に要する作業時間	0.205 (単位:時間)	
③当該作業に係る工事費	1,656 (単位:円)	$(① \times ②) \times (1 + 「網使用料算定根拠」記載のXIV. 料金設定に使用した貸倒率)$

(土日祝日昼夜間)

区 分	金 額 等	備 考
①作業単金(1時間あたり)	7,286 (単位:円)	
②1の工事に要する作業時間	0.205 (単位:時間)	
③当該作業に係る工事費	1,494 (単位:円)	$(① \times ②) \times (1 + 「網使用料算定根拠」記載のXIV. 料金設定に使用した貸倒率)$

(土日祝日深夜)

区 分	金 額 等	備 考
①作業単金(1時間あたり)	8,342 (単位:円)	
②1の工事に要する作業時間	0.205 (単位:時間)	
③当該作業に係る工事費	1,710 (単位:円)	$(① \times ②) \times (1 + 「網使用料算定根拠」記載のXIV. 料金設定に使用した貸倒率)$

(イ) 当社が指定した電気通信回線設備を通じて申し込みを行う場合

(平日昼間)

区 分	金 額 等	備 考
①作業単金(1時間あたり)	6,099 (単位:円)	
②1の工事に要する作業時間	0.095 (単位:時間)	
③当該作業に係る工事費	579 (単位:円)	$(① \times ②) \times (1 + 「網使用料算定根拠」記載のXIV. 料金設定に使用した貸倒率)$

(平日夜間)

区 分	金 額 等	備 考
①作業単金(1時間あたり)	7,023 (単位:円)	
②1の工事に要する作業時間	0.095 (単位:時間)	
③当該作業に係る工事費	667 (単位:円)	$(① \times ②) \times (1 + 「網使用料算定根拠」記載のXIV. 料金設定に使用した貸倒率)$

(平日深夜)

区 分	金 額 等	備 考
①作業単金(1時間あたり)	8,078 (単位:円)	
②1の工事に要する作業時間	0.095 (単位:時間)	
③当該作業に係る工事費	767 (単位:円)	$(① \times ②) \times (1 + 「網使用料算定根拠」記載のXIV. 料金設定に使用した貸倒率)$

(土日祝日昼夜間)

区 分	金 額 等	備 考
①作業単金(1時間あたり)	7,286 (単位:円)	
②1の工事に要する作業時間	0.095 (単位:時間)	
③当該作業に係る工事費	692 (単位:円)	$(① \times ②) \times (1 + 「網使用料算定根拠」記載のXIV. 料金設定に使用した貸倒率)$

(土日祝日深夜)

区 分	金 額 等	備 考
①作業単金(1時間あたり)	8,342 (単位:円)	
②1の工事に要する作業時間	0.095 (単位:時間)	
③当該作業に係る工事費	792 (単位:円)	$(① \times ②) \times (1 + 「網使用料算定根拠」記載のXIV. 料金設定に使用した貸倒率)$

(11)ルーティング番号変更工事費(1ルーティング番号ごとに)

ア. 基本額
 (ア) (イ)以外の場合
 (平日昼間)

区 分	金 額 等	備 考
①作業単金(1時間あたり)	6,099 (単位:円)	
②1の工事に要する作業時間	0.366 (単位:時間)	
③当該作業に係る工事費	2,232 (単位:円)	$(① \times ②) \times (1 + 「網使用料算定根拠」記載のXIV. 料金設定に使用した貸倒率)$

(平日夜間)

区 分	金 額 等	備 考
①作業単金(1時間あたり)	7,023 (単位:円)	
②1の工事に要する作業時間	0.366 (単位:時間)	
③当該作業に係る工事費	2,570 (単位:円)	$(① \times ②) \times (1 + 「網使用料算定根拠」記載のXIV. 料金設定に使用した貸倒率)$

(平日深夜)

区 分	金 額 等	備 考
①作業単金(1時間あたり)	8,078 (単位:円)	
②1の工事に要する作業時間	0.366 (単位:時間)	
③当該作業に係る工事費	2,957 (単位:円)	$(① \times ②) \times (1 + 「網使用料算定根拠」記載のXIV. 料金設定に使用した貸倒率)$

(土日祝日昼夜間)

区 分	金 額 等	備 考
①作業単金(1時間あたり)	7,286 (単位:円)	
②1の工事に要する作業時間	0.366 (単位:時間)	
③当該作業に係る工事費	2,667 (単位:円)	$(① \times ②) \times (1 + 「網使用料算定根拠」記載のXIV. 料金設定に使用した貸倒率)$

(土日祝日深夜)

区 分	金 額 等	備 考
①作業単金(1時間あたり)	8,342 (単位:円)	
②1の工事に要する作業時間	0.366 (単位:時間)	
③当該作業に係る工事費	3,053 (単位:円)	$(① \times ②) \times (1 + 「網使用料算定根拠」記載のXIV. 料金設定に使用した貸倒率)$

(イ) 当社が指定した電気通信回線設備を通じて申し込みを行う場合
 (平日昼間)

区 分	金 額 等	備 考
①作業単金(1時間あたり)	6,099 (単位:円)	
②1の工事に要する作業時間	0.165 (単位:時間)	
③当該作業に係る工事費	1,006 (単位:円)	$(① \times ②) \times (1 + 「網使用料算定根拠」記載のXIV. 料金設定に使用した貸倒率)$

(平日夜間)

区 分	金 額 等	備 考
①作業単金(1時間あたり)	7,023 (単位:円)	
②1の工事に要する作業時間	0.165 (単位:時間)	
③当該作業に係る工事費	1,159 (単位:円)	$(① \times ②) \times (1 + 「網使用料算定根拠」記載のXIV. 料金設定に使用した貸倒率)$

(平日深夜)

区 分	金 額 等	備 考
①作業単金(1時間あたり)	8,078 (単位:円)	
②1の工事に要する作業時間	0.165 (単位:時間)	
③当該作業に係る工事費	1,333 (単位:円)	$(① \times ②) \times (1 + 「網使用料算定根拠」記載のXIV. 料金設定に使用した貸倒率)$

(土日祝日昼夜間)

区 分	金 額 等	備 考
①作業単金(1時間あたり)	7,286 (単位:円)	
②1の工事に要する作業時間	0.165 (単位:時間)	
③当該作業に係る工事費	1,202 (単位:円)	$(① \times ②) \times (1 + 「網使用料算定根拠」記載のXIV. 料金設定に使用した貸倒率)$

(土日祝日深夜)

区 分	金 額 等	備 考
①作業単金(1時間あたり)	8,342 (単位:円)	
②1の工事に要する作業時間	0.165 (単位:時間)	
③当該作業に係る工事費	1,376 (単位:円)	$(① \times ②) \times (1 + 「網使用料算定根拠」記載のXIV. 料金設定に使用した貸倒率)$

(12) 光屋内配線工事費
 ア. 光屋内配線を新たに設置する場合(1工事ごとに)
 (i) 平日昼間

区 分	金 額 等		備 考
①作業単金(1時間あたり)	6,099	(単位:円)	
②1の工事に要する作業時間	2.467	(単位:時間)	
③当該作業に係る物品費	2,600	(単位:円)	平成24年度調達実績
④当該作業に係る工事費	17,646	(単位:円)	$(① \times ② + ③) \times (1 + 「網使用料算定根拠」記載のXIV. 料金設定に使用した貸倒率)$

(ii) 平日夜間

区 分	金 額 等		備 考
①作業単金(1時間あたり)	7,023	(単位:円)	
②1の工事に要する作業時間	2.467	(単位:時間)	
③当該作業に係る物品費	2,600	(単位:円)	平成24年度調達実績
④当該作業に係る工事費	19,926	(単位:円)	$(① \times ② + ③) \times (1 + 「網使用料算定根拠」記載のXIV. 料金設定に使用した貸倒率)$

(iii) 平日深夜

区 分	金 額 等		備 考
①作業単金(1時間あたり)	8,078	(単位:円)	
②1の工事に要する作業時間	2.467	(単位:時間)	
③当該作業に係る物品費	2,600	(単位:円)	平成24年度調達実績
④当該作業に係る工事費	22,528	(単位:円)	$(① \times ② + ③) \times (1 + 「網使用料算定根拠」記載のXIV. 料金設定に使用した貸倒率)$

(iv) 土日祝日昼間

区 分	金 額 等		備 考
①作業単金(1時間あたり)	7,286	(単位:円)	
②1の工事に要する作業時間	2.467	(単位:時間)	
③当該作業に係る物品費	2,600	(単位:円)	平成24年度調達実績
④当該作業に係る工事費	20,575	(単位:円)	$(① \times ② + ③) \times (1 + 「網使用料算定根拠」記載のXIV. 料金設定に使用した貸倒率)$

(v) 土日祝日夜間

区 分	金 額 等		備 考
①作業単金(1時間あたり)	7,286	(単位:円)	
②1の工事に要する作業時間	2.467	(単位:時間)	
③当該作業に係る物品費	2,600	(単位:円)	平成24年度調達実績
④当該作業に係る工事費	20,575	(単位:円)	$(① \times ② + ③) \times (1 + 「網使用料算定根拠」記載のXIV. 料金設定に使用した貸倒率)$

(vi) 土日祝日深夜

区 分	金 額 等		備 考
①作業単金(1時間あたり)	8,342	(単位:円)	
②1の工事に要する作業時間	2.467	(単位:時間)	
③当該作業に係る物品費	2,600	(単位:円)	平成24年度調達実績
④当該作業に係る工事費	23,180	(単位:円)	$(① \times ② + ③) \times (1 + 「網使用料算定根拠」記載のXIV. 料金設定に使用した貸倒率)$

イ. 協定事業者が現に利用している光屋内配線を加工する場合(1工事ごとに)

(i) 平日昼間

区 分	金 額 等		備 考
①作業単金(1時間あたり)	6,099	(単位:円)	
②1の工事に要する作業時間	1.967	(単位:時間)	
③当該作業に係る工事費	11,997	(単位:円)	$(① \times ②) \times (1 + \text{「網使用料算定根拠」記載のXIV. 料金設定に使用した貸倒率})$

(ii) 平日夜間

区 分	金 額 等		備 考
①作業単金(1時間あたり)	7,023	(単位:円)	
②1の工事に要する作業時間	1.967	(単位:時間)	
③当該作業に係る工事費	13,814	(単位:円)	$(① \times ②) \times (1 + \text{「網使用料算定根拠」記載のXIV. 料金設定に使用した貸倒率})$

(iii) 平日深夜

区 分	金 額 等		備 考
①作業単金(1時間あたり)	8,078	(単位:円)	
②1の工事に要する作業時間	1.967	(単位:時間)	
③当該作業に係る工事費	15,889	(単位:円)	$(① \times ②) \times (1 + \text{「網使用料算定根拠」記載のXIV. 料金設定に使用した貸倒率})$

(iv) 土日祝日昼間

区 分	金 額 等		備 考
①作業単金(1時間あたり)	7,286	(単位:円)	
②1の工事に要する作業時間	1.967	(単位:時間)	
③当該作業に係る工事費	14,332	(単位:円)	$(① \times ②) \times (1 + \text{「網使用料算定根拠」記載のXIV. 料金設定に使用した貸倒率})$

(v) 土日祝日夜間

区 分	金 額 等		備 考
①作業単金(1時間あたり)	7,286	(単位:円)	
②1の工事に要する作業時間	1.967	(単位:時間)	
③当該作業に係る工事費	14,332	(単位:円)	$(① \times ②) \times (1 + \text{「網使用料算定根拠」記載のXIV. 料金設定に使用した貸倒率})$

(vi) 土日祝日深夜

区 分	金 額 等		備 考
①作業単金(1時間あたり)	8,342	(単位:円)	
②1の工事に要する作業時間	1.967	(単位:時間)	
③当該作業に係る工事費	16,409	(単位:円)	$(① \times ②) \times (1 + \text{「網使用料算定根拠」記載のXIV. 料金設定に使用した貸倒率})$

ウ. 既に設置された当社の光屋内配線をそのまま転用する場合(1工事ごとに)

(ア) 利用者宅内の壁面に設置された光成端盤(光屋内配線を終端しているもの)に限ります。以下(イ)欄においても同じとします。)を利用する場合

a. 既設設備に係る工事料の転用先事業者負担分

(a)取得固定資産価額の算定

(i)平日昼間の場合

区 分	金 額 等	備 考
①作業単金(1時間あたり)	6,099 (単位:円)	
②1の工事に要する作業時間	2,300 (単位:時間)	
③当該作業に係る物品費	2,600 (単位:円)	平成24年度調達実績
④取得固定資産価額	16,628 (単位:円)	①×②+③

(ii)土日祝日昼間の場合

区 分	金 額 等	備 考
①作業単金(1時間あたり)	7,286 (単位:円)	
②1の工事に要する作業時間	2,300 (単位:時間)	
③当該作業に係る物品費	2,600 (単位:円)	平成24年度調達実績
④取得固定資産価額	19,358 (単位:円)	①×②+③

(iii)平日・土日祝日加重後の取得固定資産価額

区 分	金 額 等	備 考
①平日の場合の取得固定資産価額	16,628 (単位:円)	(i)の④
②土日祝日の場合の取得固定資産価額	19,358 (単位:円)	(ii)の④
③光屋内配線の開通工事における平日工事の割合	71.1% (単位:%)	
④光屋内配線の開通工事における土日祝日工事の割合	28.9% (単位:%)	平成24年度実績
⑤平日・土日祝日加重後の取得固定資産価額	17,417 (単位:円)	①×③+②×④
⑥算定に使用する取得固定資産価額	18,120 (単位:円)	H25年度適用その他費用算定根拠のⅡ.の(20)のウ.の(ア)のa.(a)の(iii)の⑥と⑤を開通数比で加重して算定。

(iv)光屋内配線取得固定資産価額

区 分	金 額 等	備 考
①取得固定資産価額	18,120 (単位:円)	(iii)の⑥
②光屋内配線未施設数	5,312,499 (単位:回線)	平成24年度末施設数
③光屋内配線取得固定資産価額	96,262 (単位:百万円)	①×②

(b)光屋内配線平均残価率の算定

区 分	金 額 等	備 考
①光屋内配線取得固定資産価額	96,262 (単位:百万円)	(a)の(iv)の③
②回収済み収入額	24,957 (単位:百万円)	平成24年度までの自社工事料収入、他社工事料収入及び違約金に係る累計収入
③光屋内配線取得固定資産価額(回収済み収入額控除後)	71,305 (単位:百万円)	①-②
④光ファイバ残価率	31.8% (単位:%)	平成24年度末値(平成20年度以降は耐用年数10年・残存価額0とした場合)
⑤光屋内配線残価相当額	22,675 (単位:百万円)	③×④
⑥光屋内配線平均残価率	23.6% (単位:%)	⑤÷(a)の(iv)の③

(c)既設設備に係る工事料の転用先事業者負担分

区 分	金 額 等	備 考
①平日・土日祝日加重後の取得固定資産価額	18,120 (単位:円)	(a)の(iii)の⑥
②光屋内配線平均残価率	23.6% (単位:%)	(b)の⑥
③既設設備に係る工事料の転用先事業者負担分	4,276 (単位:円)	①×②

b. 工事実費

(a)当社による当社の回線終端装置の撤去に併せて、既に設置された光屋内配線の利用に係る工事を行う場合

(i)平日昼間の場合

区 分	金 額 等	備 考
①作業単金(1時間あたり)	6,099 (単位:円)	
②1の工事に要する作業時間	0.617 (単位:時間)	
③当該作業に係る工事実費	3,763 (単位:円)	①×②

(ii)平日夜間の場合

区 分	金 額 等	備 考
①作業単金(1時間あたり)	7,023 (単位:円)	
②1の工事に要する作業時間	0.617 (単位:時間)	
③当該作業に係る工事実費	4,333 (単位:円)	①×②

(iii)平日深夜の場合

区 分	金 額 等	備 考
①作業単金(1時間あたり)	8,078 (単位:円)	
②1の工事に要する作業時間	0.617 (単位:時間)	
③当該作業に係る工事実費	4,984 (単位:円)	①×②

(iv)土日祝日昼間の場合

区 分	金 額 等	備 考
①作業単金(1時間あたり)	7,286 (単位:円)	
②1の工事に要する作業時間	0.617 (単位:時間)	
③当該作業に係る工事実費	4,495 (単位:円)	①×②

(v)土日祝日夜間の場合

区 分	金 額 等	備 考
①作業単金(1時間あたり)	7,286 (単位:円)	
②1の工事に要する作業時間	0.617 (単位:時間)	
③当該作業に係る工事実費	4,495 (単位:円)	①×②

(vi)土日祝日深夜の場合

区 分	金 額 等	備 考
①作業単金(1時間あたり)	8,342 (単位:円)	
②1の工事に要する作業時間	0.617 (単位:時間)	
③当該作業に係る工事実費	5,147 (単位:円)	①×②

(b)当社による当社の回線終端装置の撤去とは別に、既に設置された光屋内配線の利用に係る工事を行う場合

(i)平日昼間の場合

区 分	金 額 等	備 考
①作業単金(1時間あたり)	6,099 (単位:円)	
②1の工事に要する作業時間	0.950 (単位:時間)	
③当該作業に係る工事実費	5,794 (単位:円)	①×②

(ii)平日夜間の場合

区 分	金 額 等	備 考
①作業単金(1時間あたり)	7,023 (単位:円)	
②1の工事に要する作業時間	0.950 (単位:時間)	
③当該作業に係る工事実費	6,672 (単位:円)	①×②

(iii)平日深夜の場合

区 分	金 額 等	備 考
①作業単金(1時間あたり)	8,078 (単位:円)	
②1の工事に要する作業時間	0.950 (単位:時間)	
③当該作業に係る工事実費	7,674 (単位:円)	①×②

(iv)土日祝日昼間の場合

区 分	金 額 等	備 考
①作業単金(1時間あたり)	7,286 (単位:円)	
②1の工事に要する作業時間	0.950 (単位:時間)	
③当該作業に係る工事実費	6,922 (単位:円)	①×②

(v)土日祝日夜間の場合

区 分	金 額 等	備 考
①作業単金(1時間あたり)	7,286 (単位:円)	
②1の工事に要する作業時間	0.950 (単位:時間)	
③当該作業に係る工事実費	6,922 (単位:円)	①×②

(vi)土日祝日深夜の場合

区 分	金 額 等	備 考
①作業単金(1時間あたり)	8,342 (単位:円)	
②1の工事に要する作業時間	0.950 (単位:時間)	
③当該作業に係る工事実費	7,925 (単位:円)	①×②

c. 工事費

①当社による当社の回線終端装置の撤去に併せて、既に設置された光屋内配線の利用に係る工事を行う場合

(i)平日昼間の場合

区 分	金 額 等	備 考
①既設設備に係る工事料の転用先事業者負担分	4,276 (単位:円)	aの(c)の③
②工事実費	3,763 (単位:円)	bの(a)の(i)の③
③工事費	8,039 (単位:円)	$(①+②) \times (1 + \text{「網使用料算定根拠」記載のXIV. 料金設定に使用した貸倒率})$

(ii)平日夜間の場合

区 分	金 額 等	備 考
①既設設備に係る工事料の転用先事業者負担分	4,276 (単位:円)	aの(c)の③
②工事実費	4,333 (単位:円)	bの(a)の(ii)の③
③工事費	8,609 (単位:円)	$(①+②) \times (1 + \text{「網使用料算定根拠」記載のXIV. 料金設定に使用した貸倒率})$

(iii)平日深夜の場合

区 分	金 額 等	備 考
①既設設備に係る工事料の転用先事業者負担分	4,276 (単位:円)	aの(c)の③
②工事実費	4,984 (単位:円)	bの(a)の(iii)の③
③工事費	9,260 (単位:円)	$(①+②) \times (1 + \text{「網使用料算定根拠」記載のXIV. 料金設定に使用した貸倒率})$

(iv)土日祝日昼間の場合

区 分	金 額 等	備 考
①既設設備に係る工事料の転用先事業者負担分	4,276 (単位:円)	aの(c)の③
②工事実費	4,495 (単位:円)	bの(a)の(iv)の③
③工事費	8,771 (単位:円)	$(①+②) \times (1 + \text{「網使用料算定根拠」記載のXIV. 料金設定に使用した貸倒率})$

(v)土日祝日夜間の場合

区 分	金 額 等	備 考
①既設設備に係る工事料の転用先事業者負担分	4,276 (単位:円)	aの(c)の③
②工事実費	4,495 (単位:円)	bの(a)の(v)の③
③工事費	8,771 (単位:円)	$(①+②) \times (1 + \text{「網使用料算定根拠」記載のXIV. 料金設定に使用した貸倒率})$

(vi)土日祝日深夜の場合

区 分	金 額 等	備 考
①既設設備に係る工事料の転用先事業者負担分	4,276 (単位:円)	aの(c)の③
②工事実費	5,147 (単位:円)	bの(a)の(vi)の③
③工事費	9,423 (単位:円)	$(①+②) \times (1 + \text{「網使用料算定根拠」記載のXIV. 料金設定に使用した貸倒率})$

②当社による当社の回線終端装置の撤去とは別に、既に設置された光屋内配線の利用に係る工事を行う場合

(i)平日昼間の場合

区 分	金 額 等	備 考
①既設設備に係る工事料の転用先事業者負担分	4,276 (単位:円)	aの(c)の③
②工事実費	5,794 (単位:円)	bの(b)の(i)の③
③工事費	10,070 (単位:円)	((①+②) × (1+「網使用料算定根拠」記載のXIV. 料金設定に使用した貸倒率))

(ii)平日夜間の場合

区 分	金 額 等	備 考
①既設設備に係る工事料の転用先事業者負担分	4,276 (単位:円)	aの(c)の③
②工事実費	6,672 (単位:円)	bの(b)の(ii)の③
③工事費	10,948 (単位:円)	((①+②) × (1+「網使用料算定根拠」記載のXIV. 料金設定に使用した貸倒率))

(iii)平日深夜の場合

区 分	金 額 等	備 考
①既設設備に係る工事料の転用先事業者負担分	4,276 (単位:円)	aの(c)の③
②工事実費	7,674 (単位:円)	bの(b)の(iii)の③
③工事費	11,950 (単位:円)	((①+②) × (1+「網使用料算定根拠」記載のXIV. 料金設定に使用した貸倒率))

(iv)土日祝日昼間の場合

区 分	金 額 等	備 考
①既設設備に係る工事料の転用先事業者負担分	4,276 (単位:円)	aの(c)の③
②工事実費	6,922 (単位:円)	bの(b)の(iv)の③
③工事費	11,198 (単位:円)	((①+②) × (1+「網使用料算定根拠」記載のXIV. 料金設定に使用した貸倒率))

(v)土日祝日夜間の場合

区 分	金 額 等	備 考
①既設設備に係る工事料の転用先事業者負担分	4,276 (単位:円)	aの(c)の③
②工事実費	6,922 (単位:円)	bの(b)の(v)の③
③工事費	11,198 (単位:円)	((①+②) × (1+「網使用料算定根拠」記載のXIV. 料金設定に使用した貸倒率))

(vi)土日祝日深夜の場合

区 分	金 額 等	備 考
①既設設備に係る工事料の転用先事業者負担分	4,276 (単位:円)	aの(c)の③
②工事実費	7,925 (単位:円)	bの(b)の(vi)の③
③工事費	12,201 (単位:円)	((①+②) × (1+「網使用料算定根拠」記載のXIV. 料金設定に使用した貸倒率))

(イ)利用者宅内の壁面に新たに光成端盤を設置する場合

a. 既設設備に係る工事料の転用先事業者負担分

(a)取得固定資産価額の算定

(i)平日昼間の場合

区 分	金 額 等	備 考
①作業単金(1時間あたり)	6,099 (単位:円)	
②1の工事に要する作業時間	2,133 (単位:時間)	
③当該作業に係る物品費	2,284 (単位:円)	平成24年度調達実績
④取得固定資産価額	15,293 (単位:円)	①×②+③

(ii)土日祝日昼間の場合

区 分	金 額 等	備 考
①作業単金(1時間あたり)	7,286 (単位:円)	
②1の工事に要する作業時間	2,133 (単位:時間)	
③当該作業に係る物品費	2,284 (単位:円)	平成24年度調達実績
④取得固定資産価額	17,825 (単位:円)	①×②+③

(iii)平日昼間・土日祝日昼間加重後の取得固定資産価額

区 分	金 額 等	備 考
①平日の場合の取得固定資産価額	15,293 (単位:円)	(i)の④
②土日祝日の場合の取得固定資産価額	17,825 (単位:円)	(ii)の④
③光屋内配線の開通工事における平日工事の割合	71.1% (単位:%)	平成24年度調達実績
④光屋内配線の開通工事における土日祝日工事の割合	28.9% (単位:%)	
⑤平日・土日祝日加重後の取得固定資産価額	16,025 (単位:円)	①×③+②×④
⑥算定に使用する取得固定資産価額	16,626 (単位:円)	H25年度適用その他費用算定根拠のⅡ.の(20)のウ.の(イ)のa.の(a)の(iii)の⑥と⑤を開通数比で加重して算定。

(iv)光屋内配線取得固定資産価額

区 分	金 額 等	備 考
①取得固定資産価額	16,626 (単位:円)	(iii)の⑥
②光屋内配線末施設数	5,312,499 (単位:回線)	平成24年度末施設数
③光屋内配線取得固定資産価額	88,326 (単位:百万円)	①×②

(b)光屋内配線平均残価率の算定

区 分	金 額 等	備 考
①光屋内配線取得固定資産価額	88,326 (単位:百万円)	(a)の(iv)の③
②回収済み収入額	24,957 (単位:百万円)	平成24年度までの自社工事料収入、他社工事料収入及び違約金に係る累計収入
③光屋内配線取得固定資産価額(回収済み収入額控除後)	63,369 (単位:百万円)	①-②
④光ファイバ残価率	31.8% (単位:%)	平成24年度末値(平成20年度以降は耐用年数10年・残存価額0とした場合)
⑤光屋内配線残価相当額	20,151 (単位:百万円)	③×④
⑥光屋内配線平均残価率	22.8% (単位:%)	⑤÷(a)の(iv)の③

(c)既設設備に係る工事料の転用先事業者負担分

区 分	金 額 等	備 考
①平日・土日祝日加重後の取得固定資産価額	16,626 (単位:円)	(a)の(iii)の⑥
②光屋内配線平均残価率	22.8% (単位:%)	(b)の⑥
③既設設備に係る工事料の転用先事業者負担分	3,791 (単位:円)	①×②

b. 工事実費

(a)当社による当社の回線終端装置の撤去に併せて、既に設置された光屋内配線の利用に係る工事を行う場合

(i)平日昼間の場合

区 分	金 額 等	備 考
①作業単金(1時間あたり)	6,099 (単位:円)	
②1の工事に要する作業時間	0.783 (単位:時間)	
③当該作業に係る物品費	316 (単位:円)	平成24年度調達実績
④当該作業に係る工事実費	5,092 (単位:円)	①×②+③

(ii)平日夜間の場合

区 分	金 額 等	備 考
①作業単金(1時間あたり)	7,023 (単位:円)	
②1の工事に要する作業時間	0.783 (単位:時間)	
③当該作業に係る物品費	316 (単位:円)	平成24年度調達実績
④当該作業に係る工事実費	5,815 (単位:円)	①×②+③

(iii)平日深夜の場合

区 分	金 額 等	備 考
①作業単金(1時間あたり)	8,078 (単位:円)	
②1の工事に要する作業時間	0.783 (単位:時間)	
③当該作業に係る物品費	316 (単位:円)	平成24年度調達実績
④当該作業に係る工事実費	6,641 (単位:円)	①×②+③

(iv)土日祝日昼間の場合

区 分	金 額 等	備 考
①作業単金(1時間あたり)	7,286 (単位:円)	
②1の工事に要する作業時間	0.783 (単位:時間)	
③当該作業に係る物品費	316 (単位:円)	平成24年度調達実績
④当該作業に係る工事実費	6,021 (単位:円)	①×②+③

(v)土日祝日夜間の場合

区 分	金 額 等	備 考
①作業単金(1時間あたり)	7,286 (単位:円)	
②1の工事に要する作業時間	0.783 (単位:時間)	
③当該作業に係る物品費	316 (単位:円)	平成24年度調達実績
④当該作業に係る工事実費	6,021 (単位:円)	①×②+③

(vi)土日祝日深夜の場合

区 分	金 額 等	備 考
①作業単金(1時間あたり)	8,342 (単位:円)	
②1の工事に要する作業時間	0.783 (単位:時間)	
③当該作業に係る物品費	316 (単位:円)	平成24年度調達実績
④当該作業に係る工事実費	6,848 (単位:円)	①×②+③

(b)当社による当社の回線終端装置の撤去とは別に、既に設置された光屋内配線の利用に係る工事を行う場合

(i)平日昼間の場合

区 分	金 額 等	備 考
①作業単金(1時間あたり)	6,099 (単位:円)	
②1の工事に要する作業時間	1.117 (単位:時間)	
③当該作業に係る物品費	316 (単位:円)	平成24年度調達実績
④当該作業に係る作業実費	7,129 (単位:円)	①×②+③

(ii)平日夜間の場合

区 分	金 額 等	備 考
①作業単金(1時間あたり)	7,023 (単位:円)	
②1の工事に要する作業時間	1.117 (単位:時間)	
③当該作業に係る物品費	316 (単位:円)	平成24年度調達実績
④当該作業に係る作業実費	8,161 (単位:円)	①×②+③

(iii)平日深夜の場合

区 分	金 額 等	備 考
①作業単金(1時間あたり)	8,078 (単位:円)	
②1の工事に要する作業時間	1.117 (単位:時間)	
③当該作業に係る物品費	316 (単位:円)	平成24年度調達実績
④当該作業に係る作業実費	9,339 (単位:円)	①×②+③

(iv)土日祝日昼間の場合

区 分	金 額 等	備 考
①作業単金(1時間あたり)	7,286 (単位:円)	
②1の工事に要する作業時間	1.117 (単位:時間)	
③当該作業に係る物品費	316 (単位:円)	平成24年度調達実績
④当該作業に係る作業実費	8,454 (単位:円)	①×②+③

(v)土日祝日夜間の場合

区 分	金 額 等	備 考
①作業単金(1時間あたり)	7,286 (単位:円)	
②1の工事に要する作業時間	1.117 (単位:時間)	
③当該作業に係る物品費	316 (単位:円)	平成24年度調達実績
④当該作業に係る作業実費	8,454 (単位:円)	①×②+③

(vi)土日祝日深夜の場合

区 分	金 額 等	備 考
①作業単金(1時間あたり)	8,342 (単位:円)	
②1の工事に要する作業時間	1.117 (単位:時間)	
③当該作業に係る物品費	316 (単位:円)	平成24年度調達実績
④当該作業に係る作業実費	9,634 (単位:円)	①×②+③

c. 工事費

①当社による当社の回線終端装置の撤去に併せて、既に設置された光屋内配線の利用に係る工事を行う場合

(i)平日昼間の場合

区 分	金 額 等	備 考
①既設設備に係る工事料の転用先事業者負担分	3,791 (単位:円)	aの(c)の③
②工事実費	5,092 (単位:円)	bの(a)の(i)の④
③工事費	8,883 (単位:円)	$(①+②) \times (1 + \text{「網使用料算定根拠」記載のXIV. 料金設定に使用した貸倒率})$

(ii)平日夜間の場合

区 分	金 額 等	備 考
①既設設備に係る工事料の転用先事業者負担分	3,791 (単位:円)	aの(c)の③
②工事実費	5,815 (単位:円)	bの(a)の(ii)の④
③工事費	9,606 (単位:円)	$(①+②) \times (1 + \text{「網使用料算定根拠」記載のXIV. 料金設定に使用した貸倒率})$

(iii)平日深夜の場合

区 分	金 額 等	備 考
①既設設備に係る工事料の転用先事業者負担分	3,791 (単位:円)	aの(c)の③
②工事実費	6,641 (単位:円)	bの(a)の(iii)の④
③工事費	10,432 (単位:円)	$(①+②) \times (1 + \text{「網使用料算定根拠」記載のXIV. 料金設定に使用した貸倒率})$

(iv)土日祝日昼間の場合

区 分	金 額 等	備 考
①既設設備に係る工事料の転用先事業者負担分	3,791 (単位:円)	aの(c)の③
②工事実費	6,021 (単位:円)	bの(a)の(iv)の④
③工事費	9,812 (単位:円)	$(①+②) \times (1 + \text{「網使用料算定根拠」記載のXIV. 料金設定に使用した貸倒率})$

(v)土日祝日夜間の場合

区 分	金 額 等	備 考
①既設設備に係る工事料の転用先事業者負担分	3,791 (単位:円)	aの(c)の③
②工事実費	6,021 (単位:円)	bの(a)の(v)の④
③工事費	9,812 (単位:円)	$(①+②) \times (1 + \text{「網使用料算定根拠」記載のXIV. 料金設定に使用した貸倒率})$

(vi)土日祝日深夜の場合

区 分	金 額 等	備 考
①既設設備に係る工事料の転用先事業者負担分	3,791 (単位:円)	aの(c)の③
②工事実費	6,848 (単位:円)	bの(a)の(vi)の④
③工事費	10,639 (単位:円)	$(①+②) \times (1 + \text{「網使用料算定根拠」記載のXIV. 料金設定に使用した貸倒率})$

②当社による当社の回線終端装置の撤去とは別に、既に設置された光屋内配線の利用に係る工事を行う場合

(i)平日昼間の場合

区 分	金 額 等	備 考
①既設設備に係る工事料の転用先事業者負担分	3,791 (単位:円)	aの(c)の③
②作業実費分	7,129 (単位:円)	bの(b)の(i)の④
③工事費	10,920 (単位:円)	((①+②) × (1+「網使用料算定根拠」記載のXIV. 料金設定に使用した貸倒率))

(ii)平日夜間の場合

区 分	金 額 等	備 考
①既設設備に係る工事料の転用先事業者負担分	3,791 (単位:円)	aの(c)の③
②作業実費分	8,161 (単位:円)	bの(b)の(ii)の④
③工事費	11,952 (単位:円)	((①+②) × (1+「網使用料算定根拠」記載のXIV. 料金設定に使用した貸倒率))

(iii)平日深夜の場合

区 分	金 額 等	備 考
①既設設備に係る工事料の転用先事業者負担分	3,791 (単位:円)	aの(c)の③
②作業実費分	9,339 (単位:円)	bの(b)の(iii)の④
③工事費	13,130 (単位:円)	((①+②) × (1+「網使用料算定根拠」記載のXIV. 料金設定に使用した貸倒率))

(iv)土日祝日昼間の場合

区 分	金 額 等	備 考
①既設設備に係る工事料の転用先事業者負担分	3,791 (単位:円)	aの(c)の③
②作業実費分	8,454 (単位:円)	bの(b)の(iv)の④
③工事費	12,245 (単位:円)	((①+②) × (1+「網使用料算定根拠」記載のXIV. 料金設定に使用した貸倒率))

(v)土日祝日夜間の場合

区 分	金 額 等	備 考
①既設設備に係る工事料の転用先事業者負担分	3,791 (単位:円)	aの(c)の③
②作業実費分	8,454 (単位:円)	bの(b)の(v)の④
③工事費	12,245 (単位:円)	((①+②) × (1+「網使用料算定根拠」記載のXIV. 料金設定に使用した貸倒率))

(vi)土日祝日深夜の場合

区 分	金 額 等	備 考
①既設設備に係る工事料の転用先事業者負担分	3,791 (単位:円)	aの(c)の③
②作業実費分	9,634 (単位:円)	bの(b)の(vi)の④
③工事費	13,425 (単位:円)	((①+②) × (1+「網使用料算定根拠」記載のXIV. 料金設定に使用した貸倒率))

- (13) 光回線設備収容替工事費(1工事ごとに)
 ア. 光信号端末回線(光局外スプリッタを含まないものに限ります。)の場合
 (ア)基本額

区 分	金 額 等	備 考
①作業単金(1時間あたり)	6,099 (単位:円)	
②1の工事に要する作業時間	1.133 (単位:時間)	
③当該作業に係る工事費	6,910 (単位:円)	$((① \times ②) \times (1 + 「網使用料算定根拠」記載のXIV. 料金設定に使用した貸倒率))$

(イ)加算額

区 分	金 額 等	備 考
①作業単金(1時間あたり)	6,099 (単位:円)	
②1の工事に要する作業時間	1.333 (単位:時間)	
③当該作業に係る工事費	8,130 (単位:円)	$((① \times ②) \times (1 + 「網使用料算定根拠」記載のXIV. 料金設定に使用した貸倒率))$

イ. 一般光信号中継回線の場合

(ア)基本額

区 分	金 額 等	備 考
①作業単金(1時間あたり)	6,099 (単位:円)	
②1の工事に要する作業時間	0.233 (単位:時間)	
③当該作業に係る工事費	1,421 (単位:円)	$((① \times ②) \times (1 + 「網使用料算定根拠」記載のXIV. 料金設定に使用した貸倒率))$

(イ)加算額

区 分	金 額 等	備 考
①作業単金(1時間あたり)	6,099 (単位:円)	
②1の工事に要する作業時間	1.283 (単位:時間)	
③当該作業に係る工事費	7,825 (単位:円)	$((① \times ②) \times (1 + 「網使用料算定根拠」記載のXIV. 料金設定に使用した貸倒率))$

- (14) 光回線設備接続モジュール取替工事費(1工事ごとに)

ア. 光信号端末回線の場合

(ア)基本額

区 分	金 額 等	備 考
①作業単金(1時間あたり)	6,099 (単位:円)	
②1の工事に要する作業時間	1.133 (単位:時間)	
③当該作業に係る工事費	6,910 (単位:円)	$((① \times ②) \times (1 + 「網使用料算定根拠」記載のXIV. 料金設定に使用した貸倒率))$

(イ)加算額

区 分	金 額 等	備 考
①作業単金(1時間あたり)	6,099 (単位:円)	
②1の工事に要する作業時間	1.999 (単位:時間)	
③当該作業に係る工事費	12,192 (単位:円)	$((① \times ②) \times (1 + 「網使用料算定根拠」記載のXIV. 料金設定に使用した貸倒率))$

イ. 一般光信号中継回線の場合

(ア)基本額

区 分	金 額 等	備 考
①作業単金(1時間あたり)	6,099 (単位:円)	
②1の工事に要する作業時間	0.233 (単位:時間)	
③当該作業に係る工事費	1,421 (単位:円)	$((① \times ②) \times (1 + 「網使用料算定根拠」記載のXIV. 料金設定に使用した貸倒率))$

(イ)加算額

区 分	金 額 等	備 考
①作業単金(1時間あたり)	6,099 (単位:円)	
②1の工事に要する作業時間	1.700 (単位:時間)	
③当該作業に係る工事費	10,368 (単位:円)	$((① \times ②) \times (1 + 「網使用料算定根拠」記載のXIV. 料金設定に使用した貸倒率))$

(15) 光信号電気信号変換装置データ設定変更工事費(1工事ごとに)

区 分	金 額 等	備 考
①作業単金(1時間あたり)	6,099 (単位:円)	
②1の工事に要する作業時間	1,434 (単位:時間)	
③当該作業に係る工事費	8,746 (単位:円)	①×②×(1+「網使用料算定根拠」記載のXIV. 料金設定に使用した貸倒率)

(16) 光信号分岐端末回線接続工事費(1光信号分岐端末回線ごとに)
(平日昼間)

区 分	金 額 等	備 考
①当該作業に係る工事費	4,322 (単位:円)	
②当該作業に係る工事費	4,322 (単位:円)	①×(1+「網使用料算定根拠」記載のXIV. 料金設定に使用した貸倒率)

(平日夜間)

区 分	金 額 等	備 考
①当該作業に係る工事費	4,862 (単位:円)	
②当該作業に係る工事費	4,862 (単位:円)	①×(1+「網使用料算定根拠」記載のXIV. 料金設定に使用した貸倒率)

(平日深夜)

区 分	金 額 等	備 考
①当該作業に係る工事費	5,479 (単位:円)	
②当該作業に係る工事費	5,479 (単位:円)	①×(1+「網使用料算定根拠」記載のXIV. 料金設定に使用した貸倒率)

(土日祝日昼間)

区 分	金 額 等	備 考
①当該作業に係る工事費	5,017 (単位:円)	
②当該作業に係る工事費	5,017 (単位:円)	①×(1+「網使用料算定根拠」記載のXIV. 料金設定に使用した貸倒率)

(土日祝日夜間)

区 分	金 額 等	備 考
①当該作業に係る工事費	5,017 (単位:円)	
②当該作業に係る工事費	5,017 (単位:円)	①×(1+「網使用料算定根拠」記載のXIV. 料金設定に使用した貸倒率)

(土日祝日深夜)

区 分	金 額 等	備 考
①当該作業に係る工事費	5,633 (単位:円)	
②当該作業に係る工事費	5,633 (単位:円)	①×(1+「網使用料算定根拠」記載のXIV. 料金設定に使用した貸倒率)

(17) 光信号分岐端末回線収容キャビネット等設置工事費(1光信号分岐端末回線ごとに)

(平日昼間)

区 分	金 額 等	備 考
①当該作業に係る工事費	1,445 (単位:円)	
②当該作業に係る工事費	1,445 (単位:円)	①×(1+「網使用料算定根拠」記載のXIV. 料金設定に使用した貸倒率)

(平日夜間)

区 分	金 額 等	備 考
①当該作業に係る工事費	1,534 (単位:円)	
②当該作業に係る工事費	1,534 (単位:円)	①×(1+「網使用料算定根拠」記載のXIV. 料金設定に使用した貸倒率)

(平日深夜)

区 分	金 額 等	備 考
①当該作業に係る工事費	1,635 (単位:円)	
②当該作業に係る工事費	1,635 (単位:円)	①×(1+「網使用料算定根拠」記載のXIV. 料金設定に使用した貸倒率)

(土日祝日昼間)

区 分	金 額 等	備 考
①当該作業に係る工事費	1,559 (単位:円)	
②当該作業に係る工事費	1,559 (単位:円)	①×(1+「網使用料算定根拠」記載のXIV. 料金設定に使用した貸倒率)

(土日祝日夜間)

区 分	金 額 等	備 考
①当該作業に係る工事費	1,559 (単位:円)	
②当該作業に係る工事費	1,559 (単位:円)	①×(1+「網使用料算定根拠」記載のXIV. 料金設定に使用した貸倒率)

(土日祝日深夜)

区 分	金 額 等	備 考
①当該作業に係る工事費	1,660 (単位:円)	
②当該作業に係る工事費	1,660 (単位:円)	①×(1+「網使用料算定根拠」記載のXIV. 料金設定に使用した貸倒率)

(18) 光信号分岐端末回線設置等加算工事費(1光信号分岐端末回線ごとに)
(平日夜間)

区 分	金 額 等	備 考
①平日昼間の当該作業に係わる工事費	16,291 (単位:円)	
②平日夜間の当該作業に係る工事費	17,307 (単位:円)	
③加算工事費	1,016 (単位:円)	$(②-①) \times (1+「網使用料算定根拠」記載のXIV. 料金設定に使用した貸倒率)$

(平日深夜)

区 分	金 額 等	備 考
①平日昼間の当該作業に係わる工事費	16,291 (単位:円)	
②平日深夜の当該作業に係る工事費	18,468 (単位:円)	
③加算工事費	2,177 (単位:円)	$(②-①) \times (1+「網使用料算定根拠」記載のXIV. 料金設定に使用した貸倒率)$

(土日祝日昼間)

区 分	金 額 等	備 考
①平日昼間の当該作業に係る工事費	16,291 (単位:円)	
②土日祝日昼間の当該作業に係る工事費	17,598 (単位:円)	
③加算工事費	1,307 (単位:円)	$(②-①) \times (1+「網使用料算定根拠」記載のXIV. 料金設定に使用した貸倒率)$

(土日祝日夜間)

区 分	金 額 等	備 考
①平日昼間の当該作業に係る工事費	16,291 (単位:円)	
②土日祝日夜間の当該作業に係る工事費	17,598 (単位:円)	
③加算工事費	1,307 (単位:円)	$(②-①) \times (1+「網使用料算定根拠」記載のXIV. 料金設定に使用した貸倒率)$

(土日祝日深夜)

区 分	金 額 等	備 考
①平日昼間の当該作業に係る工事費	16,291 (単位:円)	
②土日祝日深夜の当該作業に係る工事費	18,757 (単位:円)	
③加算工事費	2,466 (単位:円)	$(②-①) \times (1+「網使用料算定根拠」記載のXIV. 料金設定に使用した貸倒率)$

(19) 融着接続工事費(1回線ごとに)

(平日昼間)

区 分	金 額 等	備 考
①作業単金(1時間あたり)	6,099 (単位:円)	
②1の工事に要する作業時間	0.526 (単位:時間)	
③当該作業に係る工事費	3,208 (単位:円)	$(① \times ②) \times (1+「網使用料算定根拠」記載のXIV. 料金設定に使用した貸倒率)$

(土日祝日昼間)

区 分	金 額 等	備 考
①作業単金(1時間あたり)	7,286 (単位:円)	
②1の工事に要する作業時間	0.526 (単位:時間)	
③当該作業に係る工事費	3,832 (単位:円)	$(① \times ②) \times (1+「網使用料算定根拠」記載のXIV. 料金設定に使用した貸倒率)$

III 手続費

(1) 料金回収手続費 (公衆電話発信以外の場合)
 (平成20年度から平成20年度までの将来予測費用等をもとに算定)

1. 調整額の算定

A. 平成20年度の範囲に加算する調整額

④前々算定期間における費用

区 分	設備等関連調整費		自己資本費用		他人資本費用		利益対化税		合計		単 位	備 考	
	(7)その他 (仮配以外)	(8)音声利用 IP通信網 サービス	(7)その他 (仮配以外)	(8)音声利用 IP通信網 サービス	(7)その他 (仮配以外)	(8)音声利用 IP通信網 サービス	(7)その他 (仮配以外)	(8)音声利用 IP通信網 サービス	(7)その他 (仮配以外)	(8)音声利用 IP通信網 サービス			
①通信ごとのデータ量種・料金計算に係る費用	310	561	0	0	0	0	0	0	0	310	561	(百万円)	別添1)のI及び別添1)のII
②請求金額確定に係る費用	355	642	0	0	0	0	0	0	0	355	642	(百万円)	
③請求書表示に係る費用	291	58	0	0	0	0	0	0	0	291	58	(百万円)	
④-1請求書編纂業務に係る費用	11,395	2,280	8	2	9	2	5	2	11,417	2,286	(百万円)		
システム関連費用	4,709	942	3	1	4	1	2	1	4,718	945	(百万円)		
業務費用(人件費・物件費)	6,686	1,338	5	1	5	1	3	1	6,699	1,341	(百万円)		
④-2請求書作成・発送業務に係る費用	12,363	2,473	9	2	9	2	6	2	12,387	2,479	(百万円)		
業務費用(人件費・物件費)	5,274	1,055	4	1	4	1	3	1	5,285	1,058	(百万円)		
郵送料	7,089	1,418	5	1	5	1	3	1	7,102	1,421	(百万円)		
④-3収納業務に係る費用	9,083	1,818	5	1	7	1	3	1	9,098	1,821	(百万円)		
システム関連費用	699	140	0	0	1	0	0	0	700	140	(百万円)		
業務費用(人件費・物件費)	428	86	0	0	0	0	0	0	428	86	(百万円)		
振込手数料等	7,956	1,592	5	1	6	1	3	1	7,970	1,595	(百万円)		
④-4問合せ業務に係る費用	1,663	333	1	0	1	0	1	0	1,666	333	(百万円)		
システム関連費用	128	26	0	0	0	0	0	0	128	26	(百万円)		
業務費用(人件費・物件費)	1,535	307	1	0	1	0	1	0	1,538	307	(百万円)		
⑤請求・収納・問合せ業務に係る費用	34,504	6,904	23	5	26	5	15	5	34,568	6,919	(百万円)		
⑥回収業務に係る費用 (利用停止・契約解除等の滞納整理業務に係る費用)	6,333	1,268	4	1	4	1	3	1	6,344	1,271	(百万円)		
システム関連費用	487	98	0	0	0	0	0	0	487	98	(百万円)		
業務費用(人件費・物件費)	5,846	1,170	4	1	4	1	3	1	5,857	1,173	(百万円)		
⑦回収不能相当額 (料金回収不能となり、貸倒損失計上した額)	2,805	380	2	0	2	0	1	0	2,810	380	(百万円)		

④前々算定期間における調整額

区 分	(7)その他(仮配以外)	(8)音声利用IP通信網サービス	単 位	備 考
①通信ごとのデータ量種・料金計算に係る調整額	▲ 298	▲ 524	(百万円)	平成24年度手続費において加算した調整額
②請求金額確定に係る調整額	▲ 458	▲ 534	(百万円)	
③請求書表示に係る調整額	▲ 98	▲ 2	(百万円)	
④請求・収納・問合せ業務に係る調整額	798	171	(百万円)	
⑤回収業務に係る調整額	▲ 510	129	(百万円)	
⑦回収不能相当額に係る調整額	514	102	(百万円)	

④前々算定期間における手続費に係る収入

A. 前々算定期間における需要

区 分	対象事業者	需 要 数	単 位	備 考
a. 通信回数	①NTT西日本(その他)	3,174	(百万回)	
	②移動体事業者	743		
	③NTT西日本(その他)-移動体計	3,917		
	④NTT西日本(音声利用IP通信網サービス)	3,197		
	⑤合計	7,114		
b. 内訳項目数	①NTT西日本(その他)	1,287	(百万項目)	別添1)のIII
	②移動体事業者	68		
	③NTT西日本(その他)-移動体計	1,353		
	④その他事業者	121		
	⑤NTT西日本(その他)-移動体-その他事業者計	1,474		
	⑥料金請求回収代行利用事業者	2		
	⑦NTT西日本(その他)-移動体-その他事業者-料金請求回収代行利用事業者計	1,476		
	⑧NTT西日本(音声利用IP通信網サービス)	295		
	⑨合計	1,771		
c. 利用料金(請求金額)	①NTT西日本(その他)	937,123	(百万円)	
	②移動体事業者	34,510		
	③その他事業者	74,991		
	④NTT西日本(その他)-移動体-その他事業者計	1,046,624		
	⑤NTT西日本(音声利用IP通信網サービス)	141,705		
	⑥合計	1,188,329		

イ 前々算定期間における手続費

(1) 利用者に対する料金請求書の料金内訳項目を1の協定事業者が専有する場合であって、通信ごとのデータ蓄積・料金計算、請求金額確定及び請求・収納・回収を当社が行う場合

区分	(7)その他 (右記以外)	(8)音声利用 IP通信網サービス	単位	備考
①通信ごとのデータ蓄積・料金計算	(1通信ごと)	0.10	0.08 (円)	平成24年度適用その他の費用の算定根拠(1)の2の(1)を要する原因に平成24年度適用その他の費用の算定根拠における賃率率を乗じたものを加えたもの
②請求金額確定	(1内訳項目ごと)	0.12	0.09 (円)	
③請求書表示	(1内訳項目ごと)	0.15	0.15 (円)	
④請求・収納・問合せ業務	(1内訳項目ごと)	18.61	18.61 (円)	
⑤回収業務	(1内訳項目ごと)	4.12	4.12 (円)	
⑥回収不能相当額	(利用者料金額ごと)	0.16	0.16 (%)	

(2) 利用者に対する料金請求書の料金内訳項目を複数の協定事業者で共用する場合であって、通信ごとのデータ蓄積・料金計算、請求金額確定及び請求・収納・回収を当社が行う場合

区分	(7)その他 (右記以外)	(8)音声利用 IP通信網サービス	単位	備考
①通信ごとのデータ蓄積・料金計算	(利用者料金額ごと)	0.21	- (%)	平成24年度適用その他の費用の算定根拠(1)の2の(2)(4)電話サービス又は総合デジタル通信サービスの利用者に対する料金請求書の料金内訳項目を複数の協定事業者で共用する場合であって、通信ごとのデータ蓄積・料金計算、請求金額確定及び請求・収納・回収に係るものA通信ごとのデータ蓄積・料金計算の負担割合を事業毎の負担割合計で割ったものを乗じたもの [F]-は調整対象外の区分
②請求金額確定	(利用者料金額ごと)	0.02	- (%)	平成24年度適用その他の費用の算定根拠(1)の2の(2)(4)電話サービス又は総合デジタル通信サービスの利用者に対する料金請求書の料金内訳項目を複数の協定事業者で共用する場合であって、通信ごとのデータ蓄積・料金計算、請求金額確定及び請求・収納・回収に係るものB請求書の表示の負担割合を事業毎の負担割合計で割ったものを乗じたもの [F]-は調整対象外の区分
③請求書表示	(利用者料金額ごと)	0.03	- (%)	平成24年度適用その他の費用の算定根拠(1)の2の(2)(4)電話サービス又は総合デジタル通信サービスの利用者に対する料金請求書の料金内訳項目を複数の協定事業者で共用する場合であって、通信ごとのデータ蓄積・料金計算、請求金額確定及び請求・収納・回収に係るものC請求・問合せ業務の負担割合を事業毎の負担割合計で割ったものを乗じたもの [F]-は調整対象外の区分
④請求・収納・問合せ業務	(利用者料金額ごと)	3.26	- (%)	平成24年度適用その他の費用の算定根拠(1)の2の(2)(4)電話サービス又は総合デジタル通信サービスの利用者に対する料金請求書の料金内訳項目を複数の協定事業者で共用する場合であって、通信ごとのデータ蓄積・料金計算、請求金額確定及び請求・収納・回収に係るものD回収業務の負担割合を事業毎の負担割合計で割ったものを乗じたもの [F]-は調整対象外の区分
⑤回収業務	(利用者料金額ごと)	0.72	- (%)	平成24年度適用その他の費用の算定根拠(1)の2の(2)(4)電話サービス又は総合デジタル通信サービスの利用者に対する料金請求書の料金内訳項目を複数の協定事業者で共用する場合であって、通信ごとのデータ蓄積・料金計算、請求金額確定及び請求・収納・回収に係るものE回収業務の負担割合を事業毎の負担割合計で割ったものを乗じたもの [F]-は調整対象外の区分
⑥回収不能相当額	(利用者料金額ごと)	0.16	- (%)	平成24年度適用その他の費用の算定根拠(1)の2の(2)(4)電話サービス又は総合デジタル通信サービスの利用者に対する料金請求書の料金内訳項目を複数の協定事業者で共用する場合であって、通信ごとのデータ蓄積・料金計算、請求金額確定及び請求・収納・回収に係るものF回収不能相当額の負担割合を事業毎の負担割合計で割ったものを乗じたもの [F]-は調整対象外の区分
⑦合計	(利用者料金額ごと)	4.4	- (%)	平成24年度適用その他の費用の算定根拠(1)の2の(2)(4)電話サービス又は総合デジタル通信サービスの利用者に対する料金請求書の料金内訳項目を複数の協定事業者で共用する場合であって、通信ごとのデータ蓄積・料金計算、請求金額確定及び請求・収納・回収に係るものG通信ごとのデータ蓄積・料金計算の負担割合を事業毎の負担割合計で割ったものを乗じたもの [F]-は調整対象外の区分

ウ 前々算定期間における手続費に係る収入

区分	(7)その他(右記以外)	(8)音声利用IP通信網サービス	単位	備考
①通信ごとのデータ蓄積・料金計算に係る収入	390	256	(百万円)	$(7) = \text{ア} \times \text{イ} \times \text{ロ} \times \text{ハ} \times \text{ニ} \times \text{ヘ} \times \text{コ}$ $(8) = \text{ア} \times \text{イ} \times \text{ロ} \times \text{ハ} \times \text{ニ} \times \text{ヘ} \times \text{コ}$
②請求金額確定に係る収入	161	27	(百万円)	$(7) = \text{ア} \times \text{イ} \times \text{ロ} \times \text{ハ} \times \text{ニ} \times \text{ヘ} \times \text{コ}$ $(8) = \text{ア} \times \text{イ} \times \text{ロ} \times \text{ハ} \times \text{ニ} \times \text{ヘ} \times \text{コ}$
③請求書表示に係る収入	222	44	(百万円)	$(7) = \text{ア} \times \text{イ} \times \text{ロ} \times \text{ハ} \times \text{ニ} \times \text{ヘ} \times \text{コ}$ $(8) = \text{ア} \times \text{イ} \times \text{ロ} \times \text{ハ} \times \text{ニ} \times \text{ヘ} \times \text{コ}$
④請求・収納・問合せ業務に係る収入	27,365	5,490	(百万円)	$(7) = \text{ア} \times \text{イ} \times \text{ロ} \times \text{ハ} \times \text{ニ} \times \text{ヘ} \times \text{コ}$ $(8) = \text{ア} \times \text{イ} \times \text{ロ} \times \text{ハ} \times \text{ニ} \times \text{ヘ} \times \text{コ}$
⑤回収業務に係る収入	6,049	1,215	(百万円)	$(7) = \text{ア} \times \text{イ} \times \text{ロ} \times \text{ハ} \times \text{ニ} \times \text{ヘ} \times \text{コ}$ $(8) = \text{ア} \times \text{イ} \times \text{ロ} \times \text{ハ} \times \text{ニ} \times \text{ヘ} \times \text{コ}$
⑥回収不能相当額に係る収入	1,675	227	(百万円)	$(7) = \text{ア} \times \text{イ} \times \text{ロ} \times \text{ハ} \times \text{ニ} \times \text{ヘ} \times \text{コ}$ $(8) = \text{ア} \times \text{イ} \times \text{ロ} \times \text{ハ} \times \text{ニ} \times \text{ヘ} \times \text{コ}$

エ 調整額

区分	(7)その他(右記以外)	(8)音声利用IP通信網サービス	単位	備考
①通信ごとのデータ蓄積・料金計算に係る調整額	▲ 378	▲ 219	(百万円)	$(\text{a}) \times \text{イ} \times \text{ロ} \times \text{ハ} \times \text{ニ} \times \text{ヘ} \times \text{コ} \times (1 + \text{「} \text{調整対象外} \text{」の割合}) - (\text{c}) \times \text{イ} \times \text{ロ} \times \text{ハ} \times \text{ニ} \times \text{ヘ} \times \text{コ}$
②請求金額確定に係る調整額	▲ 264	81	(百万円)	$(\text{a}) \times \text{イ} \times \text{ロ} \times \text{ハ} \times \text{ニ} \times \text{ヘ} \times \text{コ} \times (1 + \text{「} \text{調整対象外} \text{」の割合}) - (\text{c}) \times \text{イ} \times \text{ロ} \times \text{ハ} \times \text{ニ} \times \text{ヘ} \times \text{コ}$
③請求書表示に係る調整額	▲ 29	12	(百万円)	$(\text{a}) \times \text{イ} \times \text{ロ} \times \text{ハ} \times \text{ニ} \times \text{ヘ} \times \text{コ} \times (1 + \text{「} \text{調整対象外} \text{」の割合}) - (\text{c}) \times \text{イ} \times \text{ロ} \times \text{ハ} \times \text{ニ} \times \text{ヘ} \times \text{コ}$
④請求・収納・問合せ業務に係る調整額	7,961	1,600	(百万円)	$(\text{a}) \times \text{イ} \times \text{ロ} \times \text{ハ} \times \text{ニ} \times \text{ヘ} \times \text{コ} \times (1 + \text{「} \text{調整対象外} \text{」の割合}) - (\text{c}) \times \text{イ} \times \text{ロ} \times \text{ハ} \times \text{ニ} \times \text{ヘ} \times \text{コ}$
⑤回収業務に係る調整額	▲ 215	185	(百万円)	$(\text{a}) \times \text{イ} \times \text{ロ} \times \text{ハ} \times \text{ニ} \times \text{ヘ} \times \text{コ} \times (1 + \text{「} \text{調整対象外} \text{」の割合}) - (\text{c}) \times \text{イ} \times \text{ロ} \times \text{ハ} \times \text{ニ} \times \text{ヘ} \times \text{コ}$
⑥回収不能相当額に係る調整額	1,649	255	(百万円)	$(\text{a}) \times \text{イ} \times \text{ロ} \times \text{ハ} \times \text{ニ} \times \text{ヘ} \times \text{コ} \times (1 + \text{「} \text{調整対象外} \text{」の割合}) - (\text{c}) \times \text{イ} \times \text{ロ} \times \text{ハ} \times \text{ニ} \times \text{ヘ} \times \text{コ}$

8. 平成27年度の原簿に加工する調整額

④前々算定期間における費用

区 分	設備等償還費		自己資本費用		他人資本費用		利益対化税			合計	単 位	備 考
	(7)その他 (前記以外)	(8)音声利用 IP通信網 サービス	(7)その他 (前記以外)	(8)音声利用 IP通信網 サービス	(7)その他 (前記以外)	(8)音声利用 IP通信網 サービス	(7)その他 (前記以外)	(8)音声利用 IP通信網 サービス	(9)その他 (前記以外)			
①通信ごとのデータ量・料金計算に係る費用	263	490	0	0	0	0	0	0	0	263	490	(百万円)
②請求金額確定に係る費用	334	561	0	0	0	0	0	0	0	334	561	(百万円)
③請求書表示に係る費用	242	48	0	0	0	0	0	0	0	242	48	(百万円)
④-1請求書編纂業務に係る費用	10,964	2,193	7	2	8	2	5	2	10,984	2,199		(百万円)
システム関連費用	5,105	1,021	3	1	4	1	2	1	5,114	1,024		(百万円)
業務費用(人件費・物件費)	5,859	1,172	4	1	4	1	3	1	5,870	1,175		(百万円)
④-2請求書作成・発送業務に係る費用	11,025	2,206	7	2	8	2	5	2	11,045	2,212		(百万円)
業務費用(人件費・物件費)	4,621	925	3	1	4	1	2	1	4,630	928		(百万円)
郵送料	6,404	1,281	4	1	5	1	3	1	6,416	1,284		(百万円)
④-3収納業務に係る費用	10,097	2,020	7	1	8	2	5	1	10,117	2,024		(百万円)
システム関連費用	873	175	1	0	1	0	1	0	876	175		(百万円)
業務費用(人件費・物件費)	375	75	0	0	0	0	0	0	375	75		(百万円)
振込手数料等	8,849	1,770	6	1	7	1	4	1	8,866	1,773		(百万円)
④-4問合せ業務に係る費用	1,505	301	1	0	1	0	1	0	1,508	301		(百万円)
システム関連費用	160	32	0	0	0	0	0	0	160	32		(百万円)
業務費用(人件費・物件費)	1,345	269	1	0	1	0	1	0	1,348	269		(百万円)
④請求・収納・問合せ業務に係る費用	33,591	6,720	22	5	26	5	16	5	33,655	6,735		(百万円)
⑤回収業務に係る費用 (利益増上・実効増等の滞納整理業務に係る費用)	5,732	1,147	3	1	4	1	2	1	5,741	1,150		(百万円)
システム関連費用	609	122	0	0	0	0	0	0	609	122		(百万円)
業務費用(人件費・物件費)	5,123	1,025	3	1	4	1	2	1	5,132	1,028		(百万円)
⑥回収不能相当額 (料金回収不能となり、貸倒損失計上した額)	2,246	304	2	0	2	0	1	0	2,251	304		(百万円)

④前々算定期間における調整額

区 分	(7)その他(前記以外)	(8)音声利用IP通信網サービス	単 位	備 考
①通信ごとのデータ量・料金計算に係る調整額	▲101		49	(百万円)
②請求金額確定に係る調整額	▲222		0	(百万円)
③請求書表示に係る調整額	▲44		▲8	(百万円)
④請求・収納・問合せ業務に係る調整額	2,242		214	(百万円)
⑤回収業務に係る調整額	▲173		47	(百万円)
⑥回収不能相当額に係る調整額	664		92	(百万円)

④前々算定期間における手続費に係る収入

ア 前々算定期間における需要

区 分	対象事業者	需 要 数	単 位	備 考
a. 通信回数	①NTT西日本(その他)	2,760		(百万円)
	②移動体事業者	630		
	③NTT西日本(その他)・移動体計	3,390		
	④NTT西日本(音声利用IP通信網サービス)	3,413		
	⑤合計	6,803		
b. 内訳項目数	①NTT西日本(その他)	1,241		(百万項目)
	②移動体事業者	58		
	③NTT西日本(その他)・移動体計	1,299		
	④その他事業者	108		
	⑤NTT西日本(その他)・移動体・その他事業者計	1,407		
	⑥料金請求回収代行利用事業者	2		
	⑦NTT西日本(その他)・移動体・その他事業者・料金請求回収代行利用事業者計	1,409		
	⑧NTT西日本(音声利用IP通信網サービス)	315		
	⑨合計	1,724		
c. 利用料金(請求金額)	①NTT西日本(その他)	903,727		(百万円)
	②移動体事業者	30,318		
	③その他事業者	66,835		
	④NTT西日本(その他)・移動体・その他事業者計	1,000,880		
	⑤NTT西日本(音声利用IP通信網サービス)	151,089		
	⑥合計	1,151,969		

イ 前々算定期間における手続費

(1) 利用者に対する料金請求書の料金内訳項目を1の協定事業者が専有する場合であって、通信ごとのデータ蓄積・料金計算、請求金額確定及び請求・収納・回収を当社が行う場合

区分	(7)その他 (右記以外)	(4)音声利用 IP通信網サービス	単位	備考
①通信ごとのデータ蓄積・料金計算	(1通信ごと)	0.13	0.27 (円)	平成25年度適用その他の費用の算定根拠(1)の2の(1)需要あたり原価に平成25年度適用その他の費用の算定根拠における賃率率を乗じたものを加えたもの
②請求金額確定	(1内訳項目ごと)	0.18	2.22 (円)	
③請求書表示	(1内訳項目ごと)	0.17	0.17 (円)	
④請求・収納・問合せ業務	(1内訳項目ごと)	20.33	20.33 (円)	
⑤回収業務	(1内訳項目ごと)	4.02	4.02 (円)	
⑥回収不能相当額	(利用者料金ごと)	0.21	0.21 (%)	

(2) 利用者に対する料金請求書の料金内訳項目を複数の協定事業者で共用する場合であって、通信ごとのデータ蓄積・料金計算、請求金額確定及び請求・収納・回収を当社が行う場合

区分	(7)その他 (右記以外)	(4)音声利用 IP通信網サービス	単位	備考
①通信ごとのデータ蓄積・料金計算	(利用者料金ごと)	0.27	- (%)	平成25年度適用その他の費用の算定根拠(1)の2の(2)(4)電話サービス又は総合デジタル通信サービスの利用者に対する料金請求書の料金内訳項目を複数の協定事業者で共用する場合であって、通信ごとのデータ蓄積・料金計算、請求金額確定及び請求・収納・回収に係るもののA通信ごとのデータ蓄積・料金計算の負担割合を乗じたもの(1)は調整対象外の区分)
②請求金額確定	(利用者料金ごと)	0.03	- (%)	平成25年度適用その他の費用の算定根拠(1)の2の(2)(4)電話サービス又は総合デジタル通信サービスの利用者に対する料金請求書の料金内訳項目を複数の協定事業者で共用する場合であって、通信ごとのデータ蓄積・料金計算、請求金額確定及び請求・収納・回収に係るもののD請求・収納・問合せ業務の負担割合を乗じたもの(1)は調整対象外の区分)
③請求書表示	(利用者料金ごと)	0.03	- (%)	平成25年度適用その他の費用の算定根拠(1)の2の(2)(4)電話サービス又は総合デジタル通信サービスの利用者に対する料金請求書の料金内訳項目を複数の協定事業者で共用する場合であって、通信ごとのデータ蓄積・料金計算、請求金額確定及び請求・収納・回収に係るもののC請求書表示の負担割合を乗じたもの(1)は調整対象外の区分)
④請求・収納・問合せ業務	(利用者料金ごと)	3.64	- (%)	平成25年度適用その他の費用の算定根拠(1)の2の(2)(4)電話サービス又は総合デジタル通信サービスの利用者に対する料金請求書の料金内訳項目を複数の協定事業者で共用する場合であって、通信ごとのデータ蓄積・料金計算、請求金額確定及び請求・収納・回収に係るもののD請求・収納・問合せ業務の負担割合を乗じたもの(1)は調整対象外の区分)
⑤回収業務	(利用者料金ごと)	0.72	- (%)	平成25年度適用その他の費用の算定根拠(1)の2の(2)(4)電話サービス又は総合デジタル通信サービスの利用者に対する料金請求書の料金内訳項目を複数の協定事業者で共用する場合であって、通信ごとのデータ蓄積・料金計算、請求金額確定及び請求・収納・回収に係るもののE回収業務の負担割合を乗じたもの(1)は調整対象外の区分)
⑥回収不能相当額	(利用者料金ごと)	0.21	- (%)	平成25年度適用その他の費用の算定根拠(1)の2の(2)(4)電話サービス又は総合デジタル通信サービスの利用者に対する料金請求書の料金内訳項目を複数の協定事業者で共用する場合であって、通信ごとのデータ蓄積・料金計算、請求金額確定及び請求・収納・回収に係るもののF回収不能相当額の負担割合を乗じたもの(1)は調整対象外の区分)
⑦合計	(利用者料金ごと)	4.9	- (%)	平成25年度適用その他の費用の算定根拠(1)の2の(2)(4)電話サービス又は総合デジタル通信サービスの利用者に対する料金請求書の料金内訳項目を複数の協定事業者で共用する場合であって、通信ごとのデータ蓄積・料金計算、請求金額確定及び請求・収納・回収に係るもののH適用する手続費(1)は調整対象外の区分)

ウ 平成25年度における手続費に係る収入

区分	(7)その他(右記以外)	(4)音声利用IP通信網サービス	単位	備考
①通信ごとのデータ蓄積・料金計算に係る収入	441	922	(百万円)	$(7) = \text{ア} \times \text{イ} \times \text{ロ} \times \text{ハ} \times \text{ニ} \times \text{ヘ}$
②請求金額確定に係る収入	232	699	(百万円)	$(7) = \text{ア} \times \text{イ} \times \text{ロ} \times \text{ハ} \times \text{ニ} \times \text{ヘ}$
③請求書表示に係る収入	238	54	(百万円)	$(7) = \text{ア} \times \text{イ} \times \text{ロ} \times \text{ハ} \times \text{ニ} \times \text{ヘ}$
④請求・収納・問合せ業務に係る収入	28,569	6,404	(百万円)	$(7) = \text{ア} \times \text{イ} \times \text{ロ} \times \text{ハ} \times \text{ニ} \times \text{ヘ}$
⑤回収業務に係る収入	5,641	1,266	(百万円)	$(7) = \text{ア} \times \text{イ} \times \text{ロ} \times \text{ハ} \times \text{ニ} \times \text{ヘ}$
⑥回収不能相当額に係る収入	2,102	317	(百万円)	$(7) = \text{ア} \times \text{イ} \times \text{ロ} \times \text{ハ} \times \text{ニ} \times \text{ヘ}$

エ 調整額

区分	(7)その他(右記以外)	(4)音声利用IP通信網サービス	単位	備考
①通信ごとのデータ蓄積・料金計算に係る調整額	▲ 279	▲ 383	(百万円)	$(\text{イ}) \times (\text{ロ}) \times (\text{ハ}) \times (\text{ニ}) \times (\text{ヘ})$
②請求金額確定に係る調整額	▲ 120	▲ 138	(百万円)	$(\text{イ}) \times (\text{ロ}) \times (\text{ハ}) \times (\text{ニ}) \times (\text{ヘ})$
③請求書表示に係る調整額	▲ 40	▲ 12	(百万円)	$(\text{イ}) \times (\text{ロ}) \times (\text{ハ}) \times (\text{ニ}) \times (\text{ヘ})$
④請求・収納・問合せ業務に係る調整額	7,328	545	(百万円)	$(\text{イ}) \times (\text{ロ}) \times (\text{ハ}) \times (\text{ニ}) \times (\text{ヘ})$
⑤回収業務に係る調整額	▲ 73	▲ 69	(百万円)	$(\text{イ}) \times (\text{ロ}) \times (\text{ハ}) \times (\text{ニ}) \times (\text{ヘ})$
⑥回収不能相当額に係る調整額	813	79	(百万円)	$(\text{イ}) \times (\text{ロ}) \times (\text{ハ}) \times (\text{ニ}) \times (\text{ヘ})$

2. 原簿の算定

④平成26年度から平成30年度までの費用

ア. 平成26年度の費用

区 分	設備等稼働費		自己資本費用		他人資本費用		利益対価税		合計		単 位	備 考	
	(7)その他 (右記以外)	(7)音声利用 IP通信網 サービス	(7)その他 (右記以外)	(7)音声利用 IP通信網 サービス	(7)その他 (右記以外)	(7)音声利用 IP通信網 サービス	(7)その他 (右記以外)	(7)音声利用 IP通信網 サービス	(7)その他 (右記以外)	(7)音声利用 IP通信網 サービス			
①通信コストのデータ量・料金計算に係る費用	263	490	0	0	0	0	0	0	0	263	490	(百万円)	
②請求金額確定に係る費用	334	561	0	0	0	0	0	0	0	334	561	(百万円)	
③請求書表示に係る費用	242	48	0	0	0	0	0	0	0	242	48	(百万円)	
④-1請求書編纂業務に係る費用	10,466	2,098	7	2	8	2	4	1	10,505	2,103	(百万円)		
システム関連費用	5,004	1,001	3	1	4	1	2	1	5,013	1,004	(百万円)		
業務費用(人件費・物件費)	5,462	1,097	4	1	4	1	2	1	5,492	1,100	(百万円)		
④-2請求書作成・発送業務に係る費用	10,501	2,101	7	2	8	2	4	1	10,520	2,106	(百万円)		
業務費用(人件費・物件費)	4,324	865	3	1	3	1	2	1	4,332	868	(百万円)		
郵送料	6,177	1,236	4	1	5	1	2	1	6,188	1,239	(百万円)		
④-3収納業務に係る費用	9,743	1,949	7	1	8	1	4	1	9,762	1,952	(百万円)		
システム関連費用	858	172	1	0	1	0	1	0	861	172	(百万円)	(別添1)の1及び(別添1)の2	
業務費用(人件費・物件費)	351	70	0	0	0	0	0	0	351	70	(百万円)		
振込手数料等	8,534	1,707	6	1	7	1	4	1	8,551	1,710	(百万円)		
④-4問合せ業務に係る費用	1,416	284	1	0	1	0	1	0	1,419	284	(百万円)		
システム関連費用	158	32	0	0	0	0	0	0	158	32	(百万円)		
業務費用(人件費・物件費)	1,258	252	1	0	1	0	1	0	1,261	252	(百万円)		
⑤請求・収納・問合せ業務に係る費用	32,146	6,432	22	5	25	5	13	3	32,206	6,445	(百万円)		
⑥回収業務に係る費用 (利用停止・契約解除等の滞納整理業務に係る費用)	5,391	1,079	3	1	4	1	2	1	5,400	1,082	(百万円)		
システム関連費用	598	120	0	0	0	0	0	0	598	120	(百万円)		
業務費用(人件費・物件費)	4,793	959	3	1	4	1	2	1	4,802	962	(百万円)		
⑦回収不能相当額 (料金回収不能となり、貸倒損失計上した額)	2,187	296	1	0	2	0	1	0	2,191	296	(百万円)		

イ. 平成27年度の費用

区 分	設備等稼働費		自己資本費用		他人資本費用		利益対価税		合計		単 位	備 考	
	(7)その他 (右記以外)	(7)音声利用 IP通信網 サービス	(7)その他 (右記以外)	(7)音声利用 IP通信網 サービス	(7)その他 (右記以外)	(7)音声利用 IP通信網 サービス	(7)その他 (右記以外)	(7)音声利用 IP通信網 サービス	(7)その他 (右記以外)	(7)音声利用 IP通信網 サービス			
①通信コストのデータ量・料金計算に係る費用	263	490	0	0	0	0	0	0	0	263	490	(百万円)	
②請求金額確定に係る費用	334	561	0	0	0	0	0	0	0	334	561	(百万円)	
③請求書表示に係る費用	242	48	0	0	0	0	0	0	0	242	48	(百万円)	
④-1請求書編纂業務に係る費用	10,061	2,013	6	2	8	2	4	1	10,079	2,018	(百万円)		
システム関連費用	4,912	983	3	1	4	1	2	1	4,921	986	(百万円)		
業務費用(人件費・物件費)	5,149	1,030	3	1	4	1	2	1	5,158	1,033	(百万円)		
④-2請求書作成・発送業務に係る費用	10,044	2,010	7	2	8	2	4	1	10,063	2,015	(百万円)		
業務費用(人件費・物件費)	4,062	813	3	1	3	1	2	1	4,070	816	(百万円)		
郵送料	5,982	1,197	4	1	5	1	2	1	5,993	1,200	(百万円)		
④-3収納業務に係る費用	9,439	1,889	7	1	7	1	4	1	9,457	1,892	(百万円)		
システム関連費用	844	169	1	0	1	0	1	0	847	169	(百万円)	(別添1)の1及び(別添1)の2	
業務費用(人件費・物件費)	330	66	0	0	0	0	0	0	330	66	(百万円)		
振込手数料等	8,265	1,654	6	1	6	1	4	1	8,281	1,657	(百万円)		
④-4問合せ業務に係る費用	1,337	267	1	0	1	0	1	0	1,340	267	(百万円)		
システム関連費用	155	31	0	0	0	0	0	0	155	31	(百万円)		
業務費用(人件費・物件費)	1,182	236	1	0	1	0	1	0	1,185	236	(百万円)		
⑤請求・収納・問合せ業務に係る費用	30,881	6,179	21	5	24	5	13	3	30,939	6,192	(百万円)		
⑥回収業務に係る費用 (利用停止・契約解除等の滞納整理業務に係る費用)	5,092	1,019	3	1	3	1	2	1	5,100	1,022	(百万円)		
システム関連費用	589	118	0	0	0	0	0	0	589	118	(百万円)		
業務費用(人件費・物件費)	4,503	901	3	1	3	1	2	1	4,511	904	(百万円)		
⑦回収不能相当額 (料金回収不能となり、貸倒損失計上した額)	2,139	290	1	0	2	0	1	0	2,143	290	(百万円)		

ウ、平成28年度の費用

区 分	設備等運賃費		自己資本費用		他人資本費用		利息対価		合計		単 位	備 考
	(7)その他 (右記以外)	(8)借入利用 伊通債網 サービス	(7)その他 (右記以外)	(8)借入利用 伊通債網 サービス	(7)その他 (右記以外)	(8)借入利用 伊通債網 サービス	(7)その他 (右記以外)	(8)借入利用 伊通債網 サービス	(7)その他 (右記以外)	(8)借入利用 伊通債網 サービス		
①通信ごとのデータ量・料金計算に係る費用	263	490	0	0	0	0	0	0	263	490	(百万円)	別添1)の1及び別添1)の2
②請求金額確定に係る費用	334	561	0	0	0	0	0	0	334	561	(百万円)	
③請求書表示に係る費用	242	48	0	0	0	0	0	0	242	48	(百万円)	
④-1請求書編纂業務に係る費用	9,680	1,937	6	2	8	2	4	1	9,688	1,942	(百万円)	
システム関連費用	4,829	968	3	1	4	1	2	1	4,837	969	(百万円)	
業務費用(人件費・物件費)	4,852	971	3	1	4	1	2	1	4,861	974	(百万円)	
④-2請求書作成・発送業務に係る費用	9,638	1,928	7	2	7	2	4	1	9,656	1,933	(百万円)	
業務費用(人件費・物件費)	3,827	768	3	1	3	1	2	1	3,835	769	(百万円)	
郵送料	5,811	1,162	4	1	4	1	2	1	5,821	1,165	(百万円)	
④-3収納業務に係る費用	9,172	1,834	6	1	7	1	4	1	9,189	1,837	(百万円)	
システム関連費用	832	166	1	0	1	0	1	0	835	166	(百万円)	
業務費用(人件費・物件費)	311	62	0	0	0	0	0	0	311	62	(百万円)	
振込手数料等	8,029	1,606	5	1	6	1	3	1	8,043	1,609	(百万円)	
④-4問合せ業務に係る費用	1,267	254	1	0	1	0	1	0	1,270	254	(百万円)	
システム関連費用	153	31	0	0	0	0	0	0	153	31	(百万円)	
業務費用(人件費・物件費)	1,114	223	1	0	1	0	1	0	1,117	223	(百万円)	
⑤請求・収納・問合せ業務に係る費用	29,757	5,953	20	5	23	5	12	3	29,812	5,966	(百万円)	
⑥回収業務に係る費用 (利用停止・契約解除等の滞納整理業務に係る費用)	4,822	965	3	1	3	1	2	1	4,830	968	(百万円)	
システム関連費用	580	116	0	0	0	0	0	0	580	116	(百万円)	
業務費用(人件費・物件費)	4,242	849	3	1	3	1	2	1	4,250	852	(百万円)	
⑦回収不能相当額 (料金回収不能となり、貸倒損失計上した額)	2,102	285	1	0	2	0	1	0	2,106	285	(百万円)	

エ、平成29年度の費用

区 分	設備等運賃費		自己資本費用		他人資本費用		利息対価		合計		単 位	備 考
	(7)その他 (右記以外)	(8)借入利用 伊通債網 サービス	(7)その他 (右記以外)	(8)借入利用 伊通債網 サービス	(7)その他 (右記以外)	(8)借入利用 伊通債網 サービス	(7)その他 (右記以外)	(8)借入利用 伊通債網 サービス	(7)その他 (右記以外)	(8)借入利用 伊通債網 サービス		
①通信ごとのデータ量・料金計算に係る費用	263	490	0	0	0	0	0	0	263	490	(百万円)	別添1)の1及び別添1)の2
②請求金額確定に係る費用	334	561	0	0	0	0	0	0	334	561	(百万円)	
③請求書表示に係る費用	242	48	0	0	0	0	0	0	242	48	(百万円)	
④-1請求書編纂業務に係る費用	9,264	1,854	6	2	7	2	4	1	9,281	1,859	(百万円)	
システム関連費用	4,727	946	3	1	4	1	2	1	4,736	949	(百万円)	
業務費用(人件費・物件費)	4,537	908	3	1	3	1	2	1	4,545	911	(百万円)	
④-2請求書作成・発送業務に係る費用	9,180	1,837	6	1	7	2	4	1	9,197	1,841	(百万円)	
業務費用(人件費・物件費)	3,579	716	2	0	3	1	1	0	3,585	717	(百万円)	
郵送料	5,601	1,121	4	1	4	1	2	1	5,611	1,124	(百万円)	
④-3収納業務に係る費用	8,848	1,769	6	1	7	1	4	1	8,865	1,772	(百万円)	
システム関連費用	817	163	1	0	1	0	1	0	820	163	(百万円)	
業務費用(人件費・物件費)	291	58	0	0	0	0	0	0	291	58	(百万円)	
振込手数料等	7,740	1,548	5	1	6	1	3	1	7,754	1,551	(百万円)	
④-4問合せ業務に係る費用	1,192	238	1	0	1	0	1	0	1,195	238	(百万円)	
システム関連費用	150	30	0	0	0	0	0	0	150	30	(百万円)	
業務費用(人件費・物件費)	1,042	208	1	0	1	0	1	0	1,045	208	(百万円)	
⑤請求・収納・問合せ業務に係る費用	28,484	5,698	19	4	22	5	12	2	28,537	5,709	(百万円)	
⑥回収業務に係る費用 (利用停止・契約解除等の滞納整理業務に係る費用)	4,537	908	3	1	3	1	2	1	4,545	911	(百万円)	
システム関連費用	570	114	0	0	0	0	0	0	570	114	(百万円)	
業務費用(人件費・物件費)	3,967	794	3	1	3	1	2	1	3,975	797	(百万円)	
⑦回収不能相当額 (料金回収不能となり、貸倒損失計上した額)	2,049	277	1	0	2	0	1	0	2,053	277	(百万円)	

オ、平成30年度の費用

区 分	設備等運営費		自己資本費用		他人資本費用		利益対化税		合計		単 位	備 考
	(7)その他 (右記以外)	(イ)借入利用 伊通債権 サービス	(7)その他 (右記以外)	(イ)借入利用 伊通債権 サービス	(7)その他 (右記以外)	(イ)借入利用 伊通債権 サービス	(7)その他 (右記以外)	(イ)借入利用 伊通債権 サービス	(7)その他 (右記以外)	(イ)借入利用 伊通債権 サービス		
①選債ごとのデータ蓄積・料金計算に係る費用	263	490	0	0	0	0	0	0	263	490	(百万円)	
②請求金額確定に係る費用	334	561	0	0	0	0	0	0	334	561	(百万円)	
③請求書表示に係る費用	242	48	0	0	0	0	0	0	242	48	(百万円)	
④-1請求書編纂業務に係る費用	8,885	1,778	6	2	7	2	4	1	8,902	1,783	(百万円)	
システム関連費用	4,633	927	3	1	4	1	2	1	4,642	930	(百万円)	
業務費用(人件費・物件費)	4,252	851	3	1	3	1	2	1	4,260	854	(百万円)	
④-2請求書作成・発送業務に係る費用	8,766	1,754	6	1	7	2	4	1	8,783	1,758	(百万円)	
業務費用(人件費・物件費)	3,354	671	2	0	3	1	1	0	3,360	672	(百万円)	
郵送料	5,412	1,083	4	1	4	1	2	1	5,422	1,086	(百万円)	
④-3収納業務に係る費用	8,553	1,711	6	1	7	1	4	1	8,570	1,714	(百万円)	
システム関連費用	803	161	1	0	1	0	1	0	806	161	(百万円)	(別添1)の1及び(別添1)の2
業務費用(人件費・物件費)	272	54	0	0	0	0	0	0	272	54	(百万円)	
振込手数料等	7,478	1,496	5	1	6	1	3	1	7,492	1,499	(百万円)	
④-4問合せ業務に係る費用	1,123	224	1	0	1	0	1	0	1,126	224	(百万円)	
システム関連費用	147	29	0	0	0	0	0	0	147	29	(百万円)	
業務費用(人件費・物件費)	976	195	1	0	1	0	1	0	979	195	(百万円)	
⑤請求・収納・問合せ業務に係る費用	27,327	5,467	19	4	22	5	12	2	27,380	5,478	(百万円)	
⑥回収業務に係る費用 (利用停止・契約解除等の滞納整理業務に係る費用)	4,278	856	3	1	3	1	2	1	4,286	859	(百万円)	
システム関連費用	560	112	0	0	0	0	0	0	560	112	(百万円)	
業務費用(人件費・物件費)	3,718	744	3	1	3	1	2	1	3,726	747	(百万円)	
⑦回収不能相当額 (料金回収不能となり、貸倒損失計上した額)	2,004	271	1	0	2	0	1	0	2,008	271	(百万円)	

②料金の設定に使用する原価(平成28年度から平成30年度までの費用及び調整額の合計)

区 分	(7)その他 (右記以外)	(イ)借入利用 伊通債権 サービス	単 位	備 考	
				(7)その他 (右記以外)	(イ)借入利用 伊通債権 サービス
①選債ごとのデータ蓄積・料金計算に係る原価		658	1,848 (百万円)	△Aの①合計(7)+△Bの①の①合計(7)+△Cの① 合計(7)+△Dの①の①合計(7)+△Eの①合計(7)+ △Fの①の①(7)+1のBの①の①(7)	△Aの①合計(7)+△Bの①の①合計(7)+△Cの① 合計(7)+△Dの①の①合計(7)+△Eの①合計(7)+ △Fの①の①(7)+1のBの①の①(7)
②請求金額確定に係る原価		1,286	2,748 (百万円)	△Aの②合計(7)+△Bの②の②合計(7)+△Cの② 合計(7)+△Dの②の②合計(7)+△Eの②合計(7)+ △Fの②の②(7)+1のBの②の②(7)	△Aの②合計(7)+△Bの②の②合計(7)+△Cの② 合計(7)+△Dの②の②合計(7)+△Eの②合計(7)+ △Fの②の②(7)+1のBの②の②(7)
③請求書表示に係る原価			1,381 (百万円)	△Aの③合計(7)+△Bの③の③合計(7)+△Cの③ 合計(7)+△Dの③の③合計(7)+△Eの③合計(7)+ △Fの③の③(7)+1のBの③の③(7)	△Aの③合計(7)+△Bの③の③合計(7)+△Cの③ 合計(7)+△Dの③の③合計(7)+△Eの③合計(7)+ △Fの③の③(7)+1のBの③の③(7)
④請求・収納・問合せ業務に係る原価			196,098 (百万円)	△Aの④合計(7)+△Bの④の④合計(7)+△Cの④ 合計(7)+△Dの④の④合計(7)+△Eの④合計(7)+ △Fの④の④(7)+1のBの④の④(7)	△Aの④合計(7)+△Bの④の④合計(7)+△Cの④ 合計(7)+△Dの④の④合計(7)+△Eの④合計(7)+ △Fの④の④(7)+1のBの④の④(7)
⑤回収業務に係る原価			28,831 (百万円)	△Aの⑤合計(7)+△Bの⑤の⑤合計(7)+△Cの⑤ 合計(7)+△Dの⑤の⑤合計(7)+△Eの⑤合計(7)+ △Fの⑤の⑤(7)+1のBの⑤の⑤(7)	△Aの⑤合計(7)+△Bの⑤の⑤合計(7)+△Cの⑤ 合計(7)+△Dの⑤の⑤合計(7)+△Eの⑤合計(7)+ △Fの⑤の⑤(7)+1のBの⑤の⑤(7)
⑥回収不能相当額に係る原価			14,716 (百万円)	△Aの⑥合計(7)+△Bの⑥の⑥合計(7)+△Cの⑥ 合計(7)+△Dの⑥の⑥合計(7)+△Eの⑥合計(7)+ △Fの⑥の⑥(7)+1のBの⑥の⑥(7)	△Aの⑥合計(7)+△Bの⑥の⑥合計(7)+△Cの⑥ 合計(7)+△Dの⑥の⑥合計(7)+△Eの⑥合計(7)+ △Fの⑥の⑥(7)+1のBの⑥の⑥(7)

3. 料金の設定

(a)平成26年度から平成30年度までの需要(5年合計)

区分	対象事業者	需要数	単位	備考
①通信回数	(1)NTT西日本(その他)	9,259	(百万回)	
	(2)移動体事業者	1,973		
	(3)NTT西日本(その他)-移動体計	11,232		
	(4)NTT西日本(音声利用IP通信サービス)	20,851		
	(5)合計	32,083		
②内訳項目数	(1)NTT西日本(その他)	5,696	(百万項目)	(別添1)の目
	(2)移動体事業者	199		
	(3)NTT西日本(その他)-移動体計	5,895		
	(4)その他事業者	387		
	(5)NTT西日本(その他)-移動体-その他事業者計	6,282		
	(6)料金請求回収代行利用事業者	5		
	(7)NTT西日本(その他)-移動体-その他事業者-料金請求回収代行利用事業者計	6,287		
	(8)NTT西日本(音声利用IP通信サービス)	1,843		
	(9)合計	8,130		
③利用者料金額(請求金額)	(1)NTT西日本(その他)	4,147,067	(百万円)	
	(2)移動体事業者	104,517		
	(3)その他事業者	239,722		
	(4)NTT西日本(その他)-移動体-その他事業者計	4,491,306		
	(5)NTT西日本(音声利用IP通信サービス)	884,953		
	(6)合計	5,376,259		

(b)需要あたり原価の算定

区分	需要あたり原価			単位	備考	
	(1)その他(右記以外)	(2)音声利用IP通信サービス	(3)その他(右記以外)		(4)音声利用IP通信サービス	
①通信ごとのデータ量積・料金計算に係る料金	0.06	0.09	(円)	2のb)の①/(1-3)の(a)の①(3)	2のb)の①/(1-3)の(a)の①(4)	
②請求金額確定に係る料金	0.22	1.49	(円)	2のb)の②/(1-3)の(a)の②(3)	2のb)の②/(1-3)の(a)の②(8)	
③請求書表示に係る料金		0.17	(円)	2のb)の③/(3)の(a)の②(5)+3の(a)の②(8)		
④請求・収納・問合せ業務に係る料金		24.12	(円)	2のb)の④/(3)の(a)の②(8)		
⑤回収業務に係る料金		3.55	(円)	2のb)の⑤/(3)の(a)の②(5)+3の(a)の②(8)		
⑥回収不能相当額に係る料金		0.27	(%)	2のb)の⑥/(3)の(a)の③(8)		

(注) 移動体事業者とは、携帯・自動車電話事業者、接続型PHS事業者、無線呼出し・FAX受取サービス事業者のことをいいます。その他事業者とは、NTT西日本、移動体事業者以外で料金回収手続費を適用する事業者のことをいいます。

(c)料金の設定(平成26年度～平成30年度に適用する料金)

7. 電話サービス又は総合デジタル通信サービスの利用者に対する料金請求書の料金内訳項目を1の協定事業者が専有する場合であって、請求・収納・回収を当社が行う場合

・1内訳項目ごとに

区分	料金額	単位	備考
請求書表示・請求・収納・問合せ業務・回収に係る手続費	27.84	(円/内訳項目)	(b)③+(b)④+(b)⑤)×(1+「網使用料算定根拠」記載のXIV. 料金設定に使用した賃料率)

・利用者料金額(請求金額)ごとに(円額)

区分	料金額	単位	備考
回収不能相当額に係る負担額	0.27	(%)	(b)⑥×(1+「網使用料算定根拠」記載のXIV. 料金設定に使用した賃料率)

8. 電話サービス又は総合デジタル通信サービスの利用者に対する料金請求書の料金内訳項目を複数の協定事業者が専有する場合であって、通信ごとのデータ量積・料金計算、請求金額確定及び請求・収納・回収を当社が行う場合

・原価の算定

区分	原価	単位	備考
A. 通信ごとのデータ量積・料金計算の負担額	118	(百万円)	(a)①×(7)×(a)の①(2)
B. 請求金額確定の負担額	44	(百万円)	(a)②×(7)×(a)の②(2)
C. 請求書表示の負担額	34	(百万円)	(a)③×(a)の②(2)
D. 請求・収納・問合せ業務の負担額	4,800	(百万円)	(b)④×(a)の②(2)
E. 回収業務の負担額	706	(百万円)	(b)⑤×(a)の②(2)
F. 回収不能相当の負担額	282	(百万円)	(b)⑥×(a)の③(2)

・料金の設定

区分	料金額	単位	備考
G. 業務毎の負担額合計	5,984	(百万円)	A+B+C+D+E+F
H. 適用する手続費	5.7	(%)	(b)③/(a)の③(2)×(1+「網使用料算定根拠」記載のXIV. 料金設定に使用した賃料率)

9. 当社の音声利用IP通信サービスの利用者に対する料金請求書の料金内訳項目を1の協定事業者が専有する場合であって、通信ごとのデータ量積・料金計算、請求金額確定及び請求・収納・回収を当社が行う場合

・1通信ごとに

区分	料金額	単位	備考
通信ごとのデータ量積・料金計算に係る手続費	0.09	(円/通信)	(b)①/(1)×(1+「網使用料算定根拠」記載のXIV. 料金設定に使用した賃料率)

・1内訳項目ごとに

区分	料金額	単位	備考
請求金額確定・請求書表示・請求・収納・問合せ業務・回収に係る手続費	29.33	(円/内訳項目)	(b)②/(1+(b)③+(b)④+(b)⑤)×(1+「網使用料算定根拠」記載のXIV. 料金設定に使用した賃料率)

・利用者料金額(請求金額)ごとに(円額)

区分	料金額	単位	備考
回収不能相当額に係る負担額	0.27	(%)	(b)⑥×(1+「網使用料算定根拠」記載のXIV. 料金設定に使用した賃料率)

(2) 電話帳掲載手続費(1発行ごとに1掲載あたり)

平成25年4月1日から平成26年3月31日までの間に適用するための手続費

ア、原価の算定

(ア)更新結果チェック(新規・変更データの登録時にデータをチェックするための1版あたりのコスト)

区 分	金 額 等		備 考
	職業別電話帳	50音別電話帳	
①設備管理運営費	53,965	28,020 (単位:円)	
②他人資本費用	41	21 (単位:円)	
③自己資本費用	37	19 (単位:円)	
④利益対応税	22	12 (単位:円)	
⑤合計	54,065	28,072 (単位:円)	①+②+③+④

(イ)伝票入力(新規・変更時に職業分類等の情報を入力するのに必要な1版あたりのコスト。職業別電話帳のみに加算)

区 分	金 額 等		備 考
	職業別電話帳	50音別電話帳	
①設備管理運営費	618,419	(単位:円)	
②他人資本費用	471	(単位:円)	
③自己資本費用	419	(単位:円)	
④利益対応税	257	(単位:円)	
⑤合計	619,566	(単位:円)	①+②+③+④

(ウ)印刷・製本委託額(職業別電話帳・50音別電話帳それぞれ1版を生産するのに必要な平均的モデルより算定)

区 分	金 額 等		備 考
	職業別電話帳	50音別電話帳	
①設備管理運営費	7,564,757	1,967,751 (単位:円)	
②他人資本費用	5,765	1,500 (単位:円)	
③自己資本費用	5,122	1,332 (単位:円)	
④利益対応税	3,145	818 (単位:円)	
⑤合計	7,578,789	1,971,401 (単位:円)	①+②+③+④

(エ)電話帳システム使用料(電話帳の発行・編集等に係る1版あたりのシステムコスト)

区 分	金 額 等		備 考
	職業別電話帳	50音別電話帳	
①設備管理運営費	706,328	366,748 (単位:円)	
②他人資本費用	538	280 (単位:円)	
③自己資本費用	478	248 (単位:円)	
④利益対応税	294	152 (単位:円)	
⑤合計	707,638	367,428 (単位:円)	①+②+③+④

イ、単金の算定

区 分	金 額 等		備 考
	職業別電話帳	50音別電話帳	
①1版あたりの平均掲載件数	46,278	24,029 (単位:件)	平成24年度の実績
②更新結果チェック	1	1 (単位:円)	ア(ア)⑤/①
③伝票入力	13	0 (単位:円)	ア(イ)⑤/①
④印刷・製本委託額	164	82 (単位:円)	ア(ウ)⑤/①
⑤電話帳システム使用料	15	15 (単位:円)	ア(エ)⑤/①
⑥合計	193	98 (単位:円)	(②+③+④+⑤) × (1+「網使用料算定根拠」記載のXIV. 料金設定に使用した貸倒率)

(3) 番号情報データベース登録手数料(1登録ごとに1番号あたり)

平成25年4月1日から平成26年3月31日までの間に適用するための手数料

区 分	金 額 等	備 考
①設備管理運営費	22,157,316 (単位:円)	当該期間の費用について、接続約款の料金表第2網改造料の算定式に準拠して、設備管理運営費、他人資本費用、自己資本費用及び利益対応税を算定した。 但し、①設備管理運営費のうち、保守運営費相当については、設備管理運営費比率による算定ではなく、保守委託にかかる費用を個別に算定した上で、減価償却費相当及び保守運営費相当に対し、「X 番号情報データベース登録手数料、料金請求回収代行手数料、光信号端末回線の概算提供可能時期の調査に要する費用、光配線区域情報調査費、ルーティング番号登録工事等受付手数料、同一番号移転可否情報調査費、き線点情報調査費、端末回線情報提供手数料及び申込者情報確認結果即時通知手数料の算定において用いた一般管理費比率」を用いて管理費相当を算出し、設備管理運営費の原価に含めた。
②他人資本費用	16,887 (単位:円)	
③自己資本費用	15,001 (単位:円)	
④利益対応税	9,212 (単位:円)	
⑤合計	22,198,416 (単位:円)	①+②+③+④
⑥当該手続の利用件数	104,064 (単位:件)	平成24年度の実績
⑦当該作業に係る手数料	213 (単位:円)	(⑤/⑥) × (1+「網使用料算定根拠」記載のXIV. 料金設定に使用した貸倒率)

(4) お客様情報照会書作成手数料(1件ごとに)

区 分	金 額 等	備 考
①作業単金(1時間あたり)	6,099 (単位:円)	(①×②) × (1+「網使用料算定根拠」記載のXIV. 料金設定に使用した貸倒率)
②1の手続に要する作業時間	0.037 (単位:時間)	
③当該作業に係る手数料	226 (単位:円)	

(5) 利用契約締結手数料(1件ごとに)

区 分	金 額 等	備 考
①作業単金(1時間あたり)	6,099 (単位:円)	(①×②/60) × (1+「網使用料算定根拠」記載のXIV. 料金設定に使用した貸倒率)
②1の手続に要する作業時間	0.051 (単位:分)	
③当該作業に係る手数料	5 (単位:円)	

(6) 債権譲受手数料(公衆電話発信以外の場合)

(1) 料金回収手数料(公衆電話発信以外の場合)を参照

(7) みなし契約者に関する宛名情報提供手数料(1件ごとに)

平成25年4月1日から平成26年3月31日までの間に適用するための手数料

ア. 原価の算定

区 分	金 額 等	備 考
①設備管理運営費	55,204,054 (単位:円)	①+②+③+④
②他人資本費用	40,028 (単位:円)	
③自己資本費用	35,561 (単位:円)	
④利益対応税	21,838 (単位:円)	
⑤合計	55,301,481 (単位:円)	

イ. 単金の算定

区 分	金 額 等	備 考
①当該期間の料金の合計	55,301,481 (単位:円)	(①/②) × (1+「網使用料算定根拠」記載のXIV. 料金設定に使用した貸倒率)
②当該手続の利用見込件数	5,018,258 (単位:件)	
③1件あたりの手数料	11.02 (単位:円)	

(8) 料金請求回収代行手数料

ア. 協定事業者が請求、回収すべき利用者料金が電話サービス又は総合デジタル通信サービスに係るものである場合

(ア)請求情報の授受等に係るもの

1. 調整額の算定

I. H26年度の原価に加算する調整額

(a)前々算定期間における費用

区 分	金 額 等	備 考
①設備管理運営費	14,315 (単位:千円)	当該期間の費用について、接続約款の料金表第2網改造料の算定式に準拠して、設備管理運営費、他人資本費用、自己資本費用及び利益対応税を算定した。 但し、①設備管理運営費については、設備管理運営費比率による算定ではなく、保守委託等にかかる費用を個別に算定した上で、減価償却費相当及び保守運営費相当に対し、「X 番号情報データベース登録手数料、料金請求回収代行手数料、光配線区域情報調査費、ルーティング番号登録工事等受付手数料、同一番号移転可否情報調査費、き線点情報調査費及びルーティング番号変換手数料の算定において用いた一般管理費比率」を用いて管理費相当を算出し、設備管理運営費の原価に含めた。
②他人資本費用	11 (単位:千円)	
③自己資本費用	10 (単位:千円)	
④利益対応税	7 (単位:千円)	
⑤合計	14,343 (単位:千円)	①+②+③+④

(b)前々算定期間における調整額

区 分	金 額 等	備 考
①前々算定期間における調整額	3,843 (単位:千円)	平成24年度手数料において加算した調整額

(c)前々算定期間における収入

区 分	金 額 等	備 考
①前々算定期間における需要	1,753 (単位:千項目)	平成24年度実績
②前々算定期間における手数料	7.47 (単位:円)	平成24年度適用手数料
③前々算定期間における収入	13,095 (単位:千円)	①×②

(d)調整額

区 分	金 額 等	備 考
①調整額	5,091 (単位:千円)	((a)の⑤+(b)の①)×(1+「網使用料算定根拠」記載のXIV. 料金設定に使用した貸倒率)-(c)の③

II. H27年度の原価に加算する調整額

(a)前々算定期間における費用

区 分	金 額 等	備 考
①設備管理運営費	14,315 (単位:千円)	当該期間の費用について、接続約款の料金表第2網改造料の算定式に準拠して、設備管理運営費、他人資本費用、自己資本費用及び利益対応税を算定した。 但し、①設備管理運営費については、設備管理運営費比率による算定ではなく、保守委託等にかかる費用を個別に算定した上で、減価償却費相当及び保守運営費相当に対し、「X 番号情報データベース登録手数料、料金請求回収代行手数料、光配線区域情報調査費、ルーティング番号登録工事等受付手数料、同一番号移転可否情報調査費、き線点情報調査費及びルーティング番号変換手数料の算定において用いた一般管理費比率」を用いて管理費相当を算出し、設備管理運営費の原価に含めた。
②他人資本費用	11 (単位:千円)	
③自己資本費用	10 (単位:千円)	
④利益対応税	7 (単位:千円)	
⑤合計	14,343 (単位:千円)	①+②+③+④

(b)前々算定期間における調整額

区 分	金 額 等	備 考
①前々算定期間における調整額	4,293 (単位:千円)	平成25年度手数料において加算した調整額

(c)前々算定期間における収入

区 分	金 額 等	備 考
①前々算定期間における需要	2,000 (単位:千項目)	(別添1)のⅢの(b)の(6)
②前々算定期間における手数料	9.16 (単位:円)	平成25年度適用手数料
③前々算定期間における収入	18,320 (単位:千円)	①×②

(d)調整額

区 分	金 額 等	備 考
①調整額	316 (単位:千円)	((a)の⑤+(b)の①)×(1+「網使用料算定根拠」記載のXIV. 料金設定に使用した貸倒率)-(c)の③

2. 原価の算定

(a) 算定期間における費用

ア. H26年度

区 分	金 額 等	備 考
①設備管理運営費	14,315 (単位:千円)	当該期間の費用のうち、設備管理運営費については、(別添2)のIのアの(ア)の①で将来費用を予測した後、接続約款の料金表第2網改造料の算定式に準拠して、他人資本費用、自己資本費用及び利益対応税を算定した。
②他人資本費用	11 (単位:千円)	
③自己資本費用	10 (単位:千円)	
④利益対応税	6 (単位:千円)	
⑤合計	14,342 (単位:千円)	

イ. H27年度

区 分	金 額 等	備 考
①設備管理運営費	14,315 (単位:千円)	当該期間の費用のうち、設備管理運営費については、(別添2)のIのアの(ア)の①で将来費用を予測した後、接続約款の料金表第2網改造料の算定式に準拠して、他人資本費用、自己資本費用及び利益対応税を算定した。
②他人資本費用	11 (単位:千円)	
③自己資本費用	10 (単位:千円)	
④利益対応税	6 (単位:千円)	
⑤合計	14,342 (単位:千円)	

ウ. H28年度

区 分	金 額 等	備 考
①設備管理運営費	14,315 (単位:千円)	当該期間の費用のうち、設備管理運営費については、(別添2)のIのアの(ア)の①で将来費用を予測した後、接続約款の料金表第2網改造料の算定式に準拠して、他人資本費用、自己資本費用及び利益対応税を算定した。
②他人資本費用	11 (単位:千円)	
③自己資本費用	10 (単位:千円)	
④利益対応税	6 (単位:千円)	
⑤合計	14,342 (単位:千円)	

エ. H29年度

区 分	金 額 等	備 考
①設備管理運営費	14,315 (単位:千円)	当該期間の費用のうち、設備管理運営費については、(別添2)のIのアの(ア)の①で将来費用を予測した後、接続約款の料金表第2網改造料の算定式に準拠して、他人資本費用、自己資本費用及び利益対応税を算定した。
②他人資本費用	11 (単位:千円)	
③自己資本費用	10 (単位:千円)	
④利益対応税	6 (単位:千円)	
⑤合計	14,342 (単位:千円)	

オ. H30年度

区 分	金 額 等	備 考
①設備管理運営費	14,315 (単位:千円)	当該期間の費用のうち、設備管理運営費については、(別添2)のIのアの(ア)の①で将来費用を予測した後、接続約款の料金表第2網改造料の算定式に準拠して、他人資本費用、自己資本費用及び利益対応税を算定した。
②他人資本費用	11 (単位:千円)	
③自己資本費用	10 (単位:千円)	
④利益対応税	6 (単位:千円)	
⑤合計	14,342 (単位:千円)	

(b) 原価

区 分	金 額 等	備 考
①前々算定期間における費用	71,710 (単位:千円)	(a)の各年度の⑤の合計
②調整額	5,407 (単位:千円)	1のIの(d)の①+1のIIの(d)の①
③合計	77,117 (単位:千円)	①+②

3. 単金の設定

区 分	金 額 等	備 考
①原価	77.117 (単位:千円)	2の(b)の③
②内訳項目数	5,000 (単位:千項目)	(別添1)のⅢの(b)の(6)の平成26年度からH30年度までの合計
③1内訳項目ごとの料金	15.42 (単位:円)	①/②×(1+「網使用料算定根拠」記載のXIV. 料金設定に使用した貸倒率)

(イ)請求・収納・不払い対応に係るもの

B. 不払い対応業務に係るもの

1. 調整額の算定

(不払い発生対応)

I. H26年度原価に加算する調整額

(a)前々算定期間における費用

区 分	金 額 等	備 考
①作業単金(1時間あたり)	6.099 (単位:円)	(別添2)のⅠのAの(イ)のBの(不払い発生対応)の①
②1の手續に要する作業時間	0.167 (単位:時間)	1内訳項目あたり
③不払い発生比率	0.0045% (単位:%)	(別添2)のⅠのAの(イ)のBの(不払い発生対応)の②
④当該作業に係る手續費	0.05 (単位:円)	①×②×③

(b)前々算定期間における調整額

区 分	金 額 等	備 考
①前々算定期間における調整額	0.00 (単位:円)	平成24年度手續費において加算した調整額

(c)前々算定期間における手續費

区 分	金 額 等	備 考
①前々算定期間に適用した手續費	0.04 (単位:円)	平成24年度適用その他算定根拠の(8)の(イ)の1のBの(不払い発生対応)の(e)の⑥に平成24年度適用網使用料算定根拠における貸倒率を乗じたものを加えたもの

(d)調整額

区 分	金 額 等	備 考
①調整額	0.01 (単位:千円)	((a)の④+(b)の①)×(1+「網使用料算定根拠」記載のXIV. 料金設定に使用した貸倒率)-(c)の①

II. H27年度原価に加算する調整額

(a)前々算定期間における費用

区 分	金 額 等	備 考
①作業単金(1時間あたり)	6.099 (単位:円)	(別添2)のⅠのAの(イ)のBの(不払い発生対応)の①
②1の手續に要する作業時間	0.167 (単位:時間)	1内訳項目あたり
③不払い発生比率	0.0045% (単位:%)	(別添2)のⅠのAの(イ)のBの(不払い発生対応)の②
④当該作業に係る手續費	0.05 (単位:円)	①×②×③

(b)前々算定期間における調整額

区 分	金 額 等	備 考
①前々算定期間における調整額	▲0.03 (単位:円)	平成25年度手續費において加算した調整額

(c)前々算定期間における手續費

区 分	金 額 等	備 考
①前々算定期間に適用した手續費	0.01 (単位:円)	平成25年度適用その他算定根拠の(8)の(イ)の1のBの(不払い発生対応)の(e)の⑥に平成25年度適用網使用料算定根拠における貸倒率を乗じたものを加えたもの

(d)調整額

区 分	金 額 等	備 考
①調整額	0.01 (単位:千円)	((a)の④+(b)の①)×(1+「網使用料算定根拠」記載のXIV. 料金設定に使用した貸倒率)-(c)の①

(未収納発生対応)

I. H26年度原価に加算する調整額

(a)前々算定期間における費用

区 分	金 額 等	備 考
①作業単金(1時間あたり)	6.099 (単位:円)	(別添2)のⅠのAの(イ)のBの(未収納発生対応)の①
②1の手續に要する作業時間	0.008 (単位:時間)	1内訳項目あたり
③未収納発生比率	0.0490% (単位:%)	(別添2)のⅠのAの(イ)のBの(未収納発生対応)の②
④当該作業に係る手續費	0.02 (単位:円)	①×②×③

(b)前々算定期間における調整額

区 分	金 額 等	備 考
①前々算定期間における調整額	0.00 (単位:円)	平成24年度手續費において加算した調整額

(c)前々算定期間における手續費

区 分	金 額 等	備 考
①前々算定期間に適用した手續費	0.02 (単位:円)	平成24年度適用その他算定根拠の(8)の(イ)の1のBの(未収納発生対応)の(e)の⑥に平成24年度適用網使用料算定根拠における貸倒率を乗じたものを加えたもの

(d)調整額

区 分	金 額 等	備 考
①調整額	0.00 (単位:千円)	((a)の④+(b)の①)×(1+「網使用料算定根拠」記載のXIV. 料金設定に使用した貸倒率)-(c)の①

Ⅱ. H27年度原価に加算する調整額

(a)前々算定期間における費用

区 分	金 額 等	備 考
①作業単金(1時間あたり)	6.099 (単位:円)	(別添2)のIのAの(イ)のBの(未収納発生対応)の①
②1の手続に要する作業時間	0.008 (単位:時間)	1内訳項目あたり
③未収納発生比率	0.0490% (単位:%)	(別添2)のIのAの(イ)のBの(未収納発生対応)の②
④当該作業に係る手続費	0.02 (単位:円)	①×②×③

(b)前々算定期間における調整額

区 分	金 額 等	備 考
①前々算定期間における調整額	0.00 (単位:円)	平成25年度手続費において加算した調整額

(c)前々算定期間における手続費

区 分	金 額 等	備 考
①前々算定期間に適用した手続費	0.02 (単位:円)	平成25年度適用その他算定根拠の(8)の(イ)の1のBの(未収納発生対応)の(e)の⑥に平成25年度適用網使用料算定根拠における貸倒率を乗じたものを加えたもの

(d)調整額

区 分	金 額 等	備 考
①調整額	0.00 (単位:千円)	((a)の④+(b)の①)×(1+「網使用料算定根拠」記載のXIV.料金設定に使用した貸倒率)-(c)の①

2. 原価の算定

A. 請求・収納・問合せ業務に係るもの

区 分	金 額 等	備 考
①請求・収納・問合せ業務に係る費用	196.100 (単位:百万円)	(1)料金回収手続費(公衆電話発信以外の場合)の2の(b)の④
②内訳項目数	8.130 (単位:百万項目)	(1)料金回収手続費(公衆電話発信以外の場合)の3の(a)の②の(9)
③1内訳項目ごとの料金	24.12 (単位:円)	①/②

B. 不払い対応業務に係るもの

(不払い発生対応)

(a)算定期間における費用

ア. H26年度

区 分	金 額 等	備 考
①作業単金(1時間あたり)	6.099 (単位:円)	(別添2)のIのAの(イ)のBの(不払い発生対応)の①
②1の手続に要する作業時間	0.167 (単位:時間)	1内訳項目あたり
③不払い発生比率	0.0045% (単位:%)	(別添2)のIのAの(イ)のBの(不払い発生対応)の②
④当該作業に係る手続費	0.05 (単位:円)	①×②×③

イ. H27年度

区 分	金 額 等	備 考
①作業単金(1時間あたり)	6.099 (単位:円)	(別添2)のIのAの(イ)のBの(不払い発生対応)の①
②1の手続に要する作業時間	0.167 (単位:時間)	1内訳項目あたり
③不払い発生比率	0.0045% (単位:%)	(別添2)のIのAの(イ)のBの(不払い発生対応)の②
④当該作業に係る手続費	0.05 (単位:円)	①×②×③

ウ. H28年度

区 分	金 額 等	備 考
①作業単金(1時間あたり)	6.099 (単位:円)	(別添2)のIのAの(イ)のBの(不払い発生対応)の①
②1の手続に要する作業時間	0.167 (単位:時間)	1内訳項目あたり
③不払い発生比率	0.0045% (単位:%)	(別添2)のIのAの(イ)のBの(不払い発生対応)の②
④当該作業に係る手続費	0.05 (単位:円)	①×②×③

エ. H29年度

区 分	金 額 等	備 考
①作業単金(1時間あたり)	6.099 (単位:円)	(別添2)のIのAの(イ)のBの(不払い発生対応)の①
②1の手続に要する作業時間	0.167 (単位:時間)	1内訳項目あたり
③不払い発生比率	0.0045% (単位:%)	(別添2)のIのAの(イ)のBの(不払い発生対応)の②
④当該作業に係る手続費	0.05 (単位:円)	①×②×③

オ. H30年度

区 分	金 額 等	備 考
①作業単金(1時間あたり)	6.099 (単位:円)	(別添2)のIのAの(イ)のBの(不払い発生対応)の①
②1の手続に要する作業時間	0.167 (単位:時間)	1内訳項目あたり
③不払い発生比率	0.0045% (単位:%)	(別添2)のIのAの(イ)のBの(不払い発生対応)の②
④当該作業に係る手続費	0.05 (単位:円)	①×②×③

(b)原価

区 分	金 額 等	備 考
①作業単金(1時間あたり)	6.099 (単位:円)	(a)の各年度の①の平均値
②1の手続に要する作業時間	0.167 (単位:時間)	1内訳項目あたり
③不払い発生比率	0.0045% (単位:%)	(a)の各年度の③の平均値
④1対応あたりコスト	0.05 (単位:円)	①×②×③
⑤調整額	0.02 (単位:円)	1の(不払い発生対応)のIの(d)の①+1の(不払い発生対応)のIIの(d)の①
⑥合計	0.07 (単位:円)	④+⑤

(未収納発生対応)

(a) 算定期間における費用

ア. H26年度

区 分	金 額 等	備 考
①作業単金(1時間あたり)	6.099 (単位:円)	(別添2)のIのAの(イ)のBの(未収納発生対応)の①
②1の手續に要する作業時間	0.008 (単位:時間)	1内訳項目あたり
③未収納発生比率	0.0490% (単位:%)	(別添2)のIのAの(イ)のBの(未収納発生対応)の②
④当該作業に係る手續費	0.02 (単位:円)	①×②×③

イ. H27年度

区 分	金 額 等	備 考
①作業単金(1時間あたり)	6.099 (単位:円)	(別添2)のIのAの(イ)のBの(未収納発生対応)の①
②1の手續に要する作業時間	0.008 (単位:時間)	1内訳項目あたり
③未収納発生比率	0.0490% (単位:%)	(別添2)のIのAの(イ)のBの(未収納発生対応)の②
④当該作業に係る手續費	0.02 (単位:円)	①×②×③

ウ. H28年度

区 分	金 額 等	備 考
①作業単金(1時間あたり)	6.099 (単位:円)	(別添2)のIのAの(イ)のBの(未収納発生対応)の①
②1の手續に要する作業時間	0.008 (単位:時間)	1内訳項目あたり
③未収納発生比率	0.0490% (単位:%)	(別添2)のIのAの(イ)のBの(未収納発生対応)の②
④当該作業に係る手續費	0.02 (単位:円)	①×②×③

エ. H29年度

区 分	金 額 等	備 考
①作業単金(1時間あたり)	6.099 (単位:円)	(別添2)のIのAの(イ)のBの(未収納発生対応)の①
②1の手續に要する作業時間	0.008 (単位:時間)	1内訳項目あたり
③未収納発生比率	0.0490% (単位:%)	(別添2)のIのAの(イ)のBの(未収納発生対応)の②
④当該作業に係る手續費	0.02 (単位:円)	①×②×③

オ. H30年度

区 分	金 額 等	備 考
①作業単金(1時間あたり)	6.099 (単位:円)	(別添2)のIのAの(イ)のBの(未収納発生対応)の①
②1の手續に要する作業時間	0.008 (単位:時間)	1内訳項目あたり
③未収納発生比率	0.0490% (単位:%)	(別添2)のIのAの(イ)のBの(未収納発生対応)の②
④当該作業に係る手續費	0.02 (単位:円)	①×②×③

(b) 原価

区 分	金 額 等	備 考
①作業単金(1時間あたり)	6.099 (単位:円)	(a)の各年度の①の平均値
②1の手續に要する作業時間	0.008 (単位:時間)	1内訳項目あたり
③未収納発生比率	0.0490% (単位:%)	(a)の各年度の③の平均値
④1対応あたりコスト	0.02 (単位:円)	①×②×③
⑤調整額	0.00 (単位:円)	Iの(未収納発生対応)のIの(d)の①+1の(未収納発生対応)のIIの(d)の①
⑥合計	0.02 (単位:円)	④+⑤

3. 単金の設定

区 分	金 額 等	備 考
①請求・収納・問合わせ業務に係るもの	24.12 (単位:円)	2のAの③
②不払い対応業務に係るもの	0.09 (単位:円)	2のBの(不払い発生対応)の(b)の⑥+2のBの(未収納発生対応)の(b)の⑥
③請求・収納・不払い対応に係るもの	24.21 (単位:円)	(①+②)×(1+「網使用料算定根拠」記載のXIV. 料金設定に使用した貸倒率)

(9) 立会費(1回ごとに)

イ、第95条の3第1項第2号に規定する接続に必要な装置等の設置に係る作業を行う場合であって、その装置等(電力設備及び空気調整設備を除きます。)を当社の通信用建物において搬出入する場合

(平日昼間)

区 分	金 額 等	備 考
①作業単金(1時間あたり)	6,099 (単位:円)	
②1の手続に要する作業時間	1,592 (単位:時間)	
③当該作業に係る手続費	9,710 (単位:円)	$(① \times ②) \times (1 + \text{「網使用料算定根拠」記載のXIV. 料金設定に使用した貸倒率})$

(平日夜間)

区 分	金 額 等	備 考
①作業単金(1時間あたり)	7,023 (単位:円)	
②1の手続に要する作業時間	1,592 (単位:時間)	
③当該作業に係る手続費	11,181 (単位:円)	$(① \times ②) \times (1 + \text{「網使用料算定根拠」記載のXIV. 料金設定に使用した貸倒率})$

(平日深夜)

区 分	金 額 等	備 考
①作業単金(1時間あたり)	8,078 (単位:円)	
②1の手続に要する作業時間	1,592 (単位:時間)	
③当該作業に係る手続費	12,860 (単位:円)	$(① \times ②) \times (1 + \text{「網使用料算定根拠」記載のXIV. 料金設定に使用した貸倒率})$

(土日祝日昼夜間)

区 分	金 額 等	備 考
①作業単金(1時間あたり)	7,286 (単位:円)	
②1の手続に要する作業時間	1,592 (単位:時間)	
③当該作業に係る手続費	11,599 (単位:円)	$(① \times ②) \times (1 + \text{「網使用料算定根拠」記載のXIV. 料金設定に使用した貸倒率})$

(土日祝日深夜)

区 分	金 額 等	備 考
①作業単金(1時間あたり)	8,342 (単位:円)	
②1の手続に要する作業時間	1,592 (単位:時間)	
③当該作業に係る手続費	13,280 (単位:円)	$(① \times ②) \times (1 + \text{「網使用料算定根拠」記載のXIV. 料金設定に使用した貸倒率})$

ウ、第95条の3第1項第2号に規定する接続に必要な装置等の設置に係る作業を行う場合であって、その装置等を当社の通信用建物内において当社の電気通信設備若しくは電力設備に接続し又は切断する場合

(ア) (イ) 以外の場合

(平日昼間)

区 分	金 額 等	備 考
①作業単金(1時間あたり)	6,099 (単位:円)	
②1の手続に要する作業時間	1,685 (単位:時間)	
③当該作業に係る手続費	10,277 (単位:円)	$(① \times ②) \times (1 + \text{「網使用料算定根拠」記載のXIV. 料金設定に使用した貸倒率})$

(平日夜間)

区 分	金 額 等	備 考
①作業単金(1時間あたり)	7,023 (単位:円)	
②1の手続に要する作業時間	1,685 (単位:時間)	
③当該作業に係る手続費	11,834 (単位:円)	$(① \times ②) \times (1 + \text{「網使用料算定根拠」記載のXIV. 料金設定に使用した貸倒率})$

(平日深夜)

区 分	金 額 等	備 考
①作業単金(1時間あたり)	8,078 (単位:円)	
②1の手続に要する作業時間	1,685 (単位:時間)	
③当該作業に係る手続費	13,611 (単位:円)	$(① \times ②) \times (1 + \text{「網使用料算定根拠」記載のXIV. 料金設定に使用した貸倒率})$

(土日祝日昼夜間)

区 分	金 額 等	備 考
①作業単金(1時間あたり)	7,286 (単位:円)	
②1の手続に要する作業時間	1,685 (単位:時間)	
③当該作業に係る手続費	12,277 (単位:円)	$(① \times ②) \times (1 + \text{「網使用料算定根拠」記載のXIV. 料金設定に使用した貸倒率})$

(土日祝日深夜)

区 分	金 額 等	備 考
①作業単金(1時間あたり)	8,342 (単位:円)	
②1の手続に要する作業時間	1,685 (単位:時間)	
③当該作業に係る手続費	14,056 (単位:円)	$(① \times ②) \times (1 + \text{「網使用料算定根拠」記載のXIV. 料金設定に使用した貸倒率})$

(イ)協定事業者の光信号局内伝送路を当社の加入者光主配線盤又は中継光主配線盤に接続し又は切断する場合
(平日昼間)

区 分	金 額 等	備 考
①作業単金(1時間あたり)	6,099 (単位:円)	
②1の手続に要する作業時間	1,272 (単位:時間)	
③当該作業に係る手続費	7,758 (単位:円)	$(① \times ②) \times (1 + \text{「網使用料算定根拠」記載のXIV. 料金設定に使用した貸倒率})$

(平日夜間)

区 分	金 額 等	備 考
①作業単金(1時間あたり)	7,023 (単位:円)	
②1の手続に要する作業時間	1,272 (単位:時間)	
③当該作業に係る手続費	8,933 (単位:円)	$(① \times ②) \times (1 + \text{「網使用料算定根拠」記載のXIV. 料金設定に使用した貸倒率})$

(平日深夜)

区 分	金 額 等	備 考
①作業単金(1時間あたり)	8,078 (単位:円)	
②1の手続に要する作業時間	1,272 (単位:時間)	
③当該作業に係る手続費	10,275 (単位:円)	$(① \times ②) \times (1 + \text{「網使用料算定根拠」記載のXIV. 料金設定に使用した貸倒率})$

(土日祝日昼夜間)

区 分	金 額 等	備 考
①作業単金(1時間あたり)	7,286 (単位:円)	
②1の手続に要する作業時間	1,272 (単位:時間)	
③当該作業に係る手続費	9,268 (単位:円)	$(① \times ②) \times (1 + \text{「網使用料算定根拠」記載のXIV. 料金設定に使用した貸倒率})$

(土日祝日深夜)

区 分	金 額 等	備 考
①作業単金(1時間あたり)	8,342 (単位:円)	
②1の手続に要する作業時間	1,272 (単位:時間)	
③当該作業に係る手続費	10,611 (単位:円)	$(① \times ②) \times (1 + \text{「網使用料算定根拠」記載のXIV. 料金設定に使用した貸倒率})$

エ. 第95条の3第1項第4号に規定する接続に必要な装置等の設置に着手するに当たって当社とその設置作業の内容について確認及び調整を行う場合

区 分	金 額 等	備 考
①作業単金(1時間あたり)	6,099 (単位:円)	
②1の手続に要する作業時間	1,583 (単位:時間)	
③当該作業に係る手続費	9,655 (単位:円)	$(① \times ②) \times (1 + \text{「網使用料算定根拠」記載のXIV. 料金設定に使用した貸倒率})$

(10) 端末回線線路条件調査費(1回線ごとに)

区 分	金 額 等	備 考
①作業単金(1時間あたり)	6,099 (単位:円)	
②1の手続に要する作業時間	0,167 (単位:時間)	
③当該作業に係る手続費	1,019 (単位:円)	$(① \times ②) \times (1 + \text{「網使用料算定根拠」記載のXIV. 料金設定に使用した貸倒率})$

(11) 端末回線収容状況調査費(1回線ごとに)

区 分	金 額 等	備 考
①作業単金(1時間あたり)	6,099 (単位:円)	
②1の手続に要する作業時間	0,105 (単位:時間)	
③当該作業に係る手続費	640 (単位:円)	$(① \times ②) \times (1 + \text{「網使用料算定根拠」記載のXIV. 料金設定に使用した貸倒率})$

(12) DSL回線収容状況調査費(1回線ごとに)

ア. 収容に係る利用制限を満たすか否かを確認等するために収容状況を調査等する費用

区 分	金 額 等	備 考
①作業単金(1時間あたり)	6,099 (単位:円)	
②1の手続に要する作業時間	0,114 (単位:時間)	
③当該作業に係る手続費	695 (単位:円)	$(① \times ②) \times (1 + \text{「網使用料算定根拠」記載のXIV. 料金設定に使用した貸倒率})$

イ. 第52条(協定事業者の切分責任等)第3項の規定に基づき、そのDSL回線が事後対策対象回線であるかどうかの事実、及びそのDSL回線を利用する協定事業者名等の調査に要する費用

区 分	金 額 等	備 考
①作業単金(1時間あたり)	6,099 (単位:円)	
②1の手続に要する作業時間	0,155 (単位:時間)	
③当該作業に係る手続費	945 (単位:円)	$(① \times ②) \times (1 + \text{「網使用料算定根拠」記載のXIV. 料金設定に使用した貸倒率})$

(13) DSL回線換算線路長等調査費(1回線ごとに)

区 分	金 額 等	備 考
①作業単金(1時間あたり)	6,099 (単位:円)	
②1の手續に要する作業時間	0.118 (単位:時間)	
③当該作業に係る手續費	720 (単位:円)	$(① \times ②) \times (1 + 「網使用料算定根拠」記載のXIV. 料金設定に使用した貸倒率)$

(14) 優先接続受付手續費(1変更ごとに)

平成25年4月1日から平成26年3月31日までの間に適用するための手續費
ア. 原価の算定

区 分	金 額 等	備 考
①設備管理運営費	1,868,367 (単位:千円)	
②他人資本費用	1,261 (単位:千円)	
③自己資本費用	1,589 (単位:千円)	
④利益対応税	948 (単位:千円)	
⑤合計	1,872,165 (単位:千円)	①+②+③+④
⑥当該手續に係る有料登録受付件数	197,773 (単位:件)	
⑦事業者識別番号等変更料	800 (単位:円)	当社電話サービス契約約款及び総合デジタル通信サービス契約約款に定める手續に関する料金
⑧事業者間精算対象額	1,713,947 (単位:千円)	⑤-⑥×⑦/1,000

イ. 単金の算定

区 分	金 額 等	備 考
①事業者間精算対象額	1,711,134 (単位:千円)	ア. ⑧より損害賠償回収額を除外
②当該手續に係る登録受付区分数	5,754,962 (単位:件)	平成24年度の実績
③1区分変更あたりの手續費	297 (単位:円)	$(① \times 1,000 / ②) \times (1 + 「網使用料算定根拠」記載のXIV. 料金設定に使用した貸倒率)$

(15) 光回線設備線路条件調査費

ア. 光回線設備の伝送損失又はパルス測定結果の調査に要する費用

(ア) 基本額(1地点ごとの1調査ごとに)

a. 利用者の建物で測定を行う場合

区 分	金 額 等	備 考
①作業単金(1時間あたり)	6,099 (単位:円)	
②1の手續に要する作業時間	1.016 (単位:時間)	
③当該作業に係る手續費	6,197 (単位:円)	$(① \times ②) \times (1 + 「網使用料算定根拠」記載のXIV. 料金設定に使用した貸倒率)$

b. 当社の通信用建物で測定を行う場合

区 分	金 額 等	備 考
①作業単金(1時間あたり)	6,099 (単位:円)	
②1の手續に要する作業時間	0.117 (単位:時間)	
③当該作業に係る手續費	714 (単位:円)	$(① \times ②) \times (1 + 「網使用料算定根拠」記載のXIV. 料金設定に使用した貸倒率)$

(イ) 加算額(1回線ごとの1調査ごとに)

伝送損失又はパルス測定結果の調査を行う場合

区 分	金 額 等	備 考
①作業単金(1時間あたり)	6,099 (単位:円)	
②1の手續に要する作業時間	0.133 (単位:時間)	
③当該作業に係る手續費	811 (単位:円)	$(① \times ②) \times (1 + 「網使用料算定根拠」記載のXIV. 料金設定に使用した貸倒率)$

イ. 光回線設備(光信号分岐端末回線を除きます。)の経過年数の調査に要する費用(1区間ごとに)

区 分	金 額 等	備 考
①作業単金(1時間あたり)	6,099 (単位:円)	
②1の手續に要する作業時間	0.267 (単位:時間)	
③当該作業に係る手續費	1,628 (単位:円)	$(① \times ②) \times (1 + 「網使用料算定根拠」記載のXIV. 料金設定に使用した貸倒率)$

ウ. 光信号端末回線の概算提供可能時期の調査に要する費用(1番号又は1住所ごとの1成功検索ごとに)
平成25年4月1日から平成26年3月31日までの間に適用するための手続費

(ア)基本額

a. 原価の算定

区 分	金 額 等	備 考
①設備管理運営費	14,585 (単位:千円)	当該期間の費用について、接続約款の料金表第2網改造料の算定式に準拠して、設備管理運営費、他人資本費用、自己資本費用及び利益対応税を算定した。
②他人資本費用	11 (単位:千円)	但し、①設備管理運営費のうち、保守運営費相当については、設備管理運営費比率による算定ではなく、保守委託にかかる費用を個別に算定した上で、減価償却費相当及び保守運営費相当に対し、「X 番号情報データベース登録手続費、料金請求回収代行手続費、光信号端末回線の概算提供可能時期の調査に要する費用、光配線区域情報調査費、ルーティング番号登録工事等受付手続費、同一番号移転可否情報調査費、き線点情報調査費、端末回線情報提供手続費及び申込者情報確認結果即時通知手続費の算定において用いた一般管理費比率」を用いて管理費相当を算出し、設備管理運営費の原価に含めた。
③自己資本費用	10 (単位:千円)	
④利益対応税	6 (単位:千円)	
⑤合計	14,612 (単位:千円)	①+②+③+④

b. 単金の算定

区 分	金 額 等	備 考
①当該期間の料金の合計	14,612 (単位:千円)	(ア)⑤
②当該手続の利用見込件数	831,267 (単位:千件)	
③1件あたりの手続費	0.02 (単位:円)	$(①/②) \times (1 + \text{「網使用料算定根拠」記載のXIV. 料金設定に使用した貸倒率})$

(イ)加算額

a. 原価の算定

区 分	金 額 等	備 考
①設備管理運営費	3,020 (単位:千円)	当該期間の費用について、接続約款の料金表第2網改造料の算定式に準拠して、設備管理運営費、他人資本費用、自己資本費用及び利益対応税を算定した。
②他人資本費用	2 (単位:千円)	但し、①設備管理運営費のうち、保守運営費相当については、設備管理運営費比率による算定ではなく、保守委託にかかる費用を個別に算定した上で、減価償却費相当及び保守運営費相当に対し、「X 番号情報データベース登録手続費、料金請求回収代行手続費、光信号端末回線の概算提供可能時期の調査に要する費用、光配線区域情報調査費、ルーティング番号登録工事等受付手続費、同一番号移転可否情報調査費、き線点情報調査費、端末回線情報提供手続費及び申込者情報確認結果即時通知手続費の算定において用いた一般管理費比率」を用いて管理費相当を算出し、設備管理運営費の原価に含めた。
③自己資本費用	2 (単位:千円)	
④利益対応税	1 (単位:千円)	
⑤合計	3,025 (単位:千円)	①+②+③+④

b. 単金の算定

区 分	金 額 等	備 考
①当該期間の料金の合計	3,025 (単位:千円)	(ア)⑤
②当該手続の利用見込件数	831,262 (単位:千件)	
③1件あたりの手続費	0.01 (単位:円)	$(①/②) \times (1 + \text{「網使用料算定根拠」記載のXIV. 料金設定に使用した貸倒率})$

(16) 相互接続点に係る情報調査費(1通信用建物ごとの1件ごとに)

ア. 接続に必要な装置等を設置するためのキャビネットラック(それを設置するために要するスペースが1基準架を超えないものであって、当社が別に定める設置基準を満たすもの)に限ります。)を協定事業者が設置する場合

区 分	金 額 等	備 考
①作業単金(1時間あたり)	6,099 (単位:円)	
②1の手続に要する作業時間	1,578 (単位:時間)	
③当該作業に係る手続費	9,624 (単位:円)	$(① \times ②) \times (1 + \text{「網使用料算定根拠」記載のXIV. 料金設定に使用した貸倒率})$

イ. 光信号局内伝送路のみを当社の通信用建物内に協定事業者が設置する場合

区 分	金 額 等	備 考
①作業単金(1時間あたり)	6,099 (単位:円)	
②1の手続に要する作業時間	0.153 (単位:時間)	
③当該作業に係る手続費	933 (単位:円)	$(① \times ②) \times (1 + \text{「網使用料算定根拠」記載のXIV. 料金設定に使用した貸倒率})$

(17) 一般光信号中継回線に係る情報調査費(1区間ごとに)

区 分	金 額 等	備 考
①作業単金(1時間あたり)	6,099 (単位:円)	
②1の手続に要する作業時間	0.317 (単位:時間)	
③当該作業に係る手続費	1,933 (単位:円)	$(① \times ②) \times (1 + \text{「網使用料算定根拠」記載のXIV. 料金設定に使用した貸倒率})$

(18) 光信号端末回線の事前照会に係る情報調査費(1区間ごとに)

ア. 提供可能時期の調査に要する費用

(ア) 光信号端末回線(既に設置された当社の光屋内配線を除きます。)に係る情報を提供する場合

区 分	金 額 等	備 考
①作業単金(1時間あたり)	6,099 (単位:円)	
②1の手続に要する作業時間	0.685 (単位:時間)	
③当該作業に係る手続費	4,178 (単位:円)	$(① \times ②) \times (1 + 「網使用料算定根拠」記載のXIV. 料金設定に使用した貸倒率)$

(イ) 既に設置された当社の光屋内配線に係る情報を提供する場合

区 分	金 額 等	備 考
①作業単金(1時間あたり)	6,099 (単位:円)	
②1の手続に要する作業時間	2.033 (単位:時間)	
③当該作業に係る手続費	12,399 (単位:円)	$(① \times ②) \times (1 + 「網使用料算定根拠」記載のXIV. 料金設定に使用した貸倒率)$

イ. 伝送損失の調査に要する費用

区 分	金 額 等	備 考
①作業単金(1時間あたり)	6,099 (単位:円)	
②1の手続に要する作業時間	0.458 (単位:時間)	
③当該作業に係る手続費	2,793 (単位:円)	$(① \times ②) \times (1 + 「網使用料算定根拠」記載のXIV. 料金設定に使用した貸倒率)$

(19) 自前工事調整等作業費(1通信用建物ごとの1件ごとに)

ア. 接続に必要な装置等の設置に付随する設計に要する費用

(ア) 接続に必要な装置等を設置するためのキャビネットラックを接続申込者が設置する場合

区 分	金 額 等	備 考
①作業単金(1時間あたり)	6,099 (単位:円)	
②1の手続に要する作業時間	8,003 (単位:時間)	
③当該作業に係る手続費	48,810 (単位:円)	$(① \times ②) \times (1 + 「網使用料算定根拠」記載のXIV. 料金設定に使用した貸倒率)$

(イ) 接続に必要な装置等を当社の電力設備、クロック供給装置又はその他の電気通信設備のいずれか2種類以上に接続する場合

区 分	金 額 等	備 考
①作業単金(1時間あたり)	6,099 (単位:円)	
②1の手続に要する作業時間	5,560 (単位:時間)	
③当該作業に係る手続費	33,910 (単位:円)	$(① \times ②) \times (1 + 「網使用料算定根拠」記載のXIV. 料金設定に使用した貸倒率)$

(ウ) 接続に必要な装置等を当社の電力設備、クロック供給装置又はその他の電気通信設備のいずれか1種類に接続する場合

区 分	金 額 等	備 考
①作業単金(1時間あたり)	6,099 (単位:円)	
②1の手続に要する作業時間	3,335 (単位:時間)	
③当該作業に係る手続費	20,340 (単位:円)	$(① \times ②) \times (1 + 「網使用料算定根拠」記載のXIV. 料金設定に使用した貸倒率)$

(エ) 複数のキャビネットラックに設置された、1の接続申込者に係る接続に必要な装置等相互間を接続する場合

区 分	金 額 等	備 考
①作業単金(1時間あたり)	6,099 (単位:円)	
②1の手続に要する作業時間	2,982 (単位:時間)	
③当該作業に係る手続費	18,187 (単位:円)	$(① \times ②) \times (1 + 「網使用料算定根拠」記載のXIV. 料金設定に使用した貸倒率)$

イ. 接続に必要な装置等の設置の結果の確認に要する費用

(ア) 接続に必要な装置等を設置するためのキャビネットラックを接続申込者が設置する場合

区 分	金 額 等	備 考
①作業単金(1時間あたり)	6,099 (単位:円)	
②1の手続に要する作業時間	1,403 (単位:時間)	
③当該作業に係る手続費	8,557 (単位:円)	$(① \times ②) \times (1 + 「網使用料算定根拠」記載のXIV. 料金設定に使用した貸倒率)$

(イ) 接続に必要な装置等を当社の電力設備、クロック供給装置又はその他の電気通信設備のいずれか2種類以上に接続する場合

区 分	金 額 等	備 考
①作業単金(1時間あたり)	6,099 (単位:円)	
②1の手続に要する作業時間	1,357 (単位:時間)	
③当該作業に係る手続費	8,276 (単位:円)	$(① \times ②) \times (1 + 「網使用料算定根拠」記載のXIV. 料金設定に使用した貸倒率)$

(ウ) 接続に必要な装置等を当社の電力設備、クロック供給装置又はその他の電気通信設備のいずれか1種類に接続する場合

区 分	金 額 等	備 考
①作業単金(1時間あたり)	6,099 (単位:円)	
②1の手続に要する作業時間	1,070 (単位:時間)	
③当該作業に係る手続費	6,526 (単位:円)	$(① \times ②) \times (1 + 「網使用料算定根拠」記載のXIV. 料金設定に使用した貸倒率)$

(エ) 複数のキャビネットラックに設置された、1の接続申込者に係る接続に必要な装置等相互間を接続する場合

区 分	金 額 等	備 考
①作業単金(1時間あたり)	6,099 (単位:円)	
②1の手続に要する作業時間	1,055 (単位:時間)	
③当該作業に係る手続費	6,434 (単位:円)	$(① \times ②) \times (1 + \text{「網使用料算定根拠」記載のXIV. 料金設定に使用した貸倒率})$

ウ. 接続に必要な装置等の撤去の結果の確認に要する費用

区 分	金 額 等	備 考
①作業単金(1時間あたり)	6,099 (単位:円)	
②1の手続に要する作業時間	1,033 (単位:時間)	
③当該作業に係る手続費	6,300 (単位:円)	$(① \times ②) \times (1 + \text{「網使用料算定根拠」記載のXIV. 料金設定に使用した貸倒率})$

エ. 接続に必要な装置等の撤去に伴う設備情報の変更管理に要する費用

区 分	金 額 等	備 考
①作業単金(1時間あたり)	6,099 (単位:円)	
②1の手続に要する作業時間	0,883 (単位:時間)	
③当該作業に係る手続費	5,385 (単位:円)	$(① \times ②) \times (1 + \text{「網使用料算定根拠」記載のXIV. 料金設定に使用した貸倒率})$

(20) 光配線区域情報調査費(1通信用建物ごとに)

ア. 第99条の6(光回線設備に係る情報の提供)第3項第1号に規定する光配線区域の範囲に係る情報を提供する場合に要する費用

平成25年4月1日から平成26年3月31日までの間に適用するための手続費

(ア) 原価の算定

区 分	金 額 等	備 考
①設備管理運営費	3,412,868 (単位:円)	当該期間の費用について、接続約款の料金表第2網改造料の算定式に準拠して、設備管理運営費、他人資本費用、自己資本費用及び利益対応税を算定した。
②他人資本費用	2,602 (単位:円)	但し、①設備管理運営費のうち、保守運営費相当については、設備管理運営費比率による算定ではなく、保守委託にかかる費用を個別に算定した上で、減価償却費相当及び保守運営費相当に対し、「文・番号情報データベース登録手続費、料金請求回収代行手続費、光信号端末回線の概算提供可能時期の調査に要する費用、光配線区域情報調査費、ルーティング番号登録工事等受付手続費、同一番号移転可否情報調査費、き線点情報調査費、端末回線情報提供手続費及び申込者情報確認結果即時通知手続費の算定において用いた「一般管理費比率」を用いて管理費相当を算出し、設備管理運営費の原価に含めた。
③自己資本費用	2,311 (単位:円)	
④利益対応税	1,419 (単位:円)	
⑤合計	3,419,200 (単位:円)	①+②+③+④

(イ) 単金の算定

区 分	金 額 等	備 考
①当該期間の料金の合計	3,419,200 (単位:円)	ア. ⑤
②当該手続の利用見込対象ビル数	417 (単位:ビル)	
③1通信用建物あたりの手続費	8,200 (単位:円)	$(① / ②) \times (1 + \text{「網使用料算定根拠」記載のXIV. 料金設定に使用した貸倒率})$

イ. 第99条の6(光回線設備に係る情報の提供)第3項第2号に規定する光配線区域の外線に位置している電柱等の座標に係る情報を提供する場合に要する費用
平成25年4月1日から平成26年3月31日までの間に適用するための手続費
(ア) 原価の算定

区 分	金 額 等	備 考
①設備管理運営費	548,216 (単位:円)	当該期間の費用について、接続約款の料金表第2網改造料の算定式に準拠して、設備管理運営費、他人資本費用、自己資本費用及び利益対応税を算定した。
②他人資本費用	418 (単位:円)	但し、①設備管理運営費のうち、保守運営費相当については、設備管理運営費比率による算定ではなく、保守委託にかかる費用を個別に算定した上で、減価償却費相当及び保守運営費相当に対し、「X 番号情報データベース登録手続費、料金請求回収代行手続費、光信号端末回線の概算提供可能時期の調査に要する費用、光配線区域情報調査費、ルーティング番号登録工事等受付手続費、同一番号移転可否情報調査費、き線点情報調査費、端末回線情報提供手続費及び申込者情報確認結果即時通知手続費の算定において用いた一般管理費比率」を用いて管理費相当を算出し、設備管理運営費の原価に含めた。
③自己資本費用	371 (単位:円)	
④利益対応税	228 (単位:円)	
⑤合計	549,233 (単位:円)	①+②+③+④

(イ) 単金の算定

区 分	金 額 等	備 考
①当該期間の料金の合計	549,233 (単位:円)	(ア)⑤
②当該手続の利用見込対象ビル数	353 (単位:ビル)	
③1通信用建物あたりの手続費	1,556 (単位:円)	(①/②) × (1+Ⅲ 料金算定に使用した貸倒率)

ウ. 第99条の6(光回線設備に係る情報の提供)第3項第3号に規定する光配線区域内の加入電話等敷設に係る情報を提供する場合に要する費用
平成25年4月1日から平成26年3月31日までの間に適用するための手続費
(ア) 原価の算定

区 分	金 額 等	備 考
①設備管理運営費	968,287 (単位:円)	当該期間の費用について、接続約款の料金表第2網改造料の算定式に準拠して、設備管理運営費、他人資本費用、自己資本費用及び利益対応税を算定した。
②他人資本費用	738 (単位:円)	但し、①設備管理運営費のうち、保守運営費相当については、設備管理運営費比率による算定ではなく、保守委託にかかる費用を個別に算定した上で、減価償却費相当及び保守運営費相当に対し、「X 番号情報データベース登録手続費、料金請求回収代行手続費、光信号端末回線の概算提供可能時期の調査に要する費用、光配線区域情報調査費、ルーティング番号登録工事等受付手続費、同一番号移転可否情報調査費、き線点情報調査費、端末回線情報提供手続費及び申込者情報確認結果即時通知手続費の算定において用いた一般管理費比率」を用いて管理費相当を算出し、設備管理運営費の原価に含めた。
③自己資本費用	656 (単位:円)	
④利益対応税	403 (単位:円)	
⑤合計	970,084 (単位:円)	①+②+③+④

(イ) 単金の算定

区 分	金 額 等	備 考
①当該期間の料金の合計	970,084 (単位:円)	(ア)⑤
②当該手続の利用見込対象ビル数	353 (単位:ビル)	
③1通信用建物あたりの手続費	2,748 (単位:円)	(①/②) × (1+Ⅲ 料金算定に使用した貸倒率)

(21) ルーティング番号登録工事等受付手続費(1件ごとに)

ア. イ以外の場合

平成25年4月1日から平成26年3月31日までの間に適用するための手続費

(ア) 原価の算定

区 分	金 額 等	備 考
①設備管理運営費	95,111,746 (単位:円)	当該期間の費用について、接続約款の料金表第2網改造料の算定式に準拠して、設備管理運営費、他人資本費用、自己資本費用及び利益対応税を算定した。 但し、①設備管理運営費のうち、保守運営費相当については、設備管理運営費比率による算定ではなく、保守委託にかかる費用を個別に算定した上で、減価償却費相当及び保守運営費相当に対し、「X 番号情報データベース登録手続費、料金請求回収代行手続費、光信号端末回線の概算提供可能時期の調査に要する費用、光配線区域情報調査費、ルーティング番号登録工事等受付手続費、同一番号移転可否情報調査費、き線点情報調査費、端末回線情報提供手続費及び申込者情報確認結果即時通知手続費の算定において用いた一般管理費比率」を用いて管理費相当を算出し、設備管理運営費の原価に含めた。
②他人資本費用	41,154 (単位:円)	
③自己資本費用	84,767 (単位:円)	
④利益対応税	48,476 (単位:円)	
⑤合計	95,286,143 (単位:円)	

(イ) 料金の算定

区 分	金 額 等	備 考
①当該期間の料金の合計	95,286,143 (単位:円)	(ア)⑤
②当該手続の利用見込件数	2,429,074 (単位:件)	
③1件あたりの手続費	39 (単位:円)	(①/②) × (1+「網使用料算定根拠」記載のXIV. 料金設定に使用した貸倒率)

イ. ルーティング番号削除工事(ルーティング番号のみを削除する場合に限ります。)又はルーティング番号変更工事に係るものである場合

平成25年4月1日から平成26年3月31日までの間に適用するための手続費

(ア) 原価の算定

区 分	金 額 等	備 考
①設備管理運営費	49,585,401 (単位:円)	当該期間の費用について、接続約款の料金表第2網改造料の算定式に準拠して、設備管理運営費、他人資本費用、自己資本費用及び利益対応税を算定した。 但し、①設備管理運営費のうち、保守運営費相当については、設備管理運営費比率による算定ではなく、保守委託にかかる費用を個別に算定した上で、減価償却費相当及び保守運営費相当に対し、「X 番号情報データベース登録手続費、料金請求回収代行手続費、光信号端末回線の概算提供可能時期の調査に要する費用、光配線区域情報調査費、ルーティング番号登録工事等受付手続費、同一番号移転可否情報調査費、き線点情報調査費、端末回線情報提供手続費及び申込者情報確認結果即時通知手続費の算定において用いた一般管理費比率」を用いて管理費相当を算出し、設備管理運営費の原価に含めた。
②他人資本費用	21,455 (単位:円)	
③自己資本費用	44,191 (単位:円)	
④利益対応税	25,272 (単位:円)	
⑤合計	49,676,319 (単位:円)	

(イ) 料金の算定

区 分	金 額 等	備 考
①当該期間の料金の合計	49,676,319 (単位:円)	(ア)⑤
②当該手続の利用見込件数	923,986 (単位:件)	
③1件あたりの手続費	93 (単位:円)	(①/②) × (1+「網使用料算定根拠」記載のXIV. 料金設定に使用した貸倒率) + (イ)③

- (22) 同一番号移転可否情報調査費(1電気通信番号ごとの1件ごとに)
 平成25年4月1日から平成26年3月31日までの間に適用するための手続費
 ア原価の算定
 (ア)情報提供システムに係る費用

区 分	金 額 等	備 考
①設備管理運営費	65,624 (単位:円)	当該期間の費用について、接続約款の料金表第2網改造料の算定式に準拠して、設備管理運営費、他人資本費用、自己資本費用及び利益対応税を算定した。 但し、①設備管理運営費のうち、保守運営費相当については、設備管理運営費比率による算定ではなく、保守委託にかかる費用を個別に算定した上で、減価償却費相当及び保守運営費相当に対し、「X 番号情報データベース登録手続費、料金請求回収代行手続費、光信号端末回線の概算提供可能時期の調査に要する費用、光配線区域情報調査費、ルーティング番号登録工事等受付手続費、同一番号移転可否情報調査費、き線点情報調査費、端末回線情報提供手続費及び申込者情報確認結果即時通知手続費の算定において用いた一般管理費比率」を用いて管理費相当を算出し、設備管理運営費の原価に含めた。
②他人資本費用	28 (単位:円)	
③自己資本費用	59 (単位:円)	
④利益対応税	33 (単位:円)	
⑤合計	65,744 (単位:円)	
⑥情報提供システムの利用見込件数	143,728 (単位:件)	
⑦情報提供システムに係る1件あたりの料金	0.5 (単位:円)	⑤/⑥

(イ)情報提供作業に係る費用(当社が指定した電気通信設備を通じて申込を行う場合以外)

区 分	金 額 等	備 考
①作業単金(1時間あたり)	6,101 (単位:円)	
②1の手続に要する作業時間	0,123 (単位:時間)	
③当該作業に係る料金	750 (単位:円)	①×②

(ウ)情報提供作業に係る費用(当社が指定した電気通信設備を通じて申込を行う場合)

区 分	金 額 等	備 考
①作業単金(1時間あたり)	6,101 (単位:円)	
②1の手続に要する作業時間	0,033 (単位:時間)	
③当該作業に係る料金	201 (単位:円)	①×②

イ. 単金の算定

(ア) (イ) 以外の場合

区 分	金 額 等	備 考
①情報提供システムに係る料金	0.5 (単位:円)	ア(ア)⑦
②情報提供作業に係る料金	750 (単位:円)	ア(イ)③
③1件あたりの手続費	751 (単位:円)	(①+②) × (1+「網使用料算定根拠」記載のXIV. 料金設定に使用した貸倒率)

(イ) 当社が指定した電気通信設備を通じて申込を行う場合

区 分	金 額 等	備 考
①情報提供システムに係る料金	0.5 (単位:円)	ア(ア)⑦
②情報提供作業に係る料金	201 (単位:円)	ア(ウ)③
③申込受付システムに係る料金	93 (単位:円)	(21)ルーティング番号登録工事等受付手続費イ(イ)③より
④1件あたりの手続費	295 (単位:円)	(①+②) × (1+「網使用料算定根拠」記載のXIV. 料金設定に使用した貸倒率) + ③

- (23) き線点情報調査費(1通信用建物ごとに)
 平成25年4月1日から平成26年3月31日までの間に適用するための手続費
 ア原価の算定

区 分	金 額 等	備 考
①設備管理運営費	5,764,787 (単位:円)	当該期間の費用について、接続約款の料金表第2網改造料の算定式に準拠して、設備管理運営費、他人資本費用、自己資本費用及び利益対応税を算定した。 但し、①設備管理運営費のうち、保守運営費相当については、設備管理運営費比率による算定ではなく、保守委託にかかる費用を個別に算定した上で、減価償却費相当及び保守運営費相当に対し、「X 番号情報データベース登録手続費、料金請求回収代行手続費、光信号端末回線の概算提供可能時期の調査に要する費用、光配線区域情報調査費、ルーティング番号登録工事等受付手続費、同一番号移転可否情報調査費、き線点情報調査費、端末回線情報提供手続費及び申込者情報確認結果即時通知手続費の算定において用いた一般管理費比率」を用いて管理費相当を算出し、設備管理運営費の原価に含めた。
②他人資本費用	4,393 (単位:円)	
③自己資本費用	3,903 (単位:円)	
④利益対応税	2,397 (単位:円)	
⑤合計	5,775,480 (単位:円)	

イ. 単金の算定

区 分	金 額 等	備 考
①当該期間の料金の合計	5,775,480 (単位:円)	ア. ⑤
②当該手続の利用見込件数	606 (単位:件)	
③作業単金	6,101 (単位:円)	
④1の手続に要する作業時間	1,300 (単位:時間)	
⑤当該作業に係る手続費	17,461 (単位:円)	[(①/②) + (③×④)] × (1+「網使用料算定根拠」記載のXIV. 料金設定に使用した貸倒率)

(24) き線点換算線路長調査費(1電柱ごとに)

区 分	金 額 等	備 考
①作業単金(1時間あたり)	6,099 (単位:円)	
②1の手続に要する作業時間	0.118 (単位:時間)	
③当該作業に係る手続費	720 (単位:円)	$(① \times ②) \times (1 + 「網使用料算定根拠」記載のXIV. 料金設定に使用した貸倒率)$

(25) メタリック加入者線と電柱に設置する接続に必要な装置等との接続可否調査費(1電柱ごとに)

ア. 机上調査を行う場合

区 分	金 額 等	備 考
①作業単金(1時間あたり)	6,099 (単位:円)	
②1の手続に要する作業時間	0.237 (単位:時間)	
③当該作業に係る手続費	1,445 (単位:円)	$(① \times ②) \times (1 + 「網使用料算定根拠」記載のXIV. 料金設定に使用した貸倒率)$

イ. 現地調査を行う場合

区 分	金 額 等	備 考
①作業単金(1時間あたり)	6,099 (単位:円)	
②1の手続に要する作業時間	2.133 (単位:時間)	
③当該作業に係る手続費	13,009 (単位:円)	$(① \times ②) \times (1 + 「網使用料算定根拠」記載のXIV. 料金設定に使用した貸倒率)$

(26) 接続工事等時刻指定手続費(1件ごとに)

(平日昼間)

区 分	金 額 等	備 考
①作業単金(1時間あたり)	6,099 (単位:円)	
②1の手続に要する作業時間	1.113 (単位:時間)	
③当該作業に係る手続費	6,788 (単位:円)	$(① \times ②) \times (1 + 「網使用料算定根拠」記載のXIV. 料金設定に使用した貸倒率)$

(平日夜間)

区 分	金 額 等	備 考
①作業単金(1時間あたり)	7,023 (単位:円)	
②1の手続に要する作業時間	2.321 (単位:時間)	
③当該作業に係る手続費	16,300 (単位:円)	$(① \times ②) \times (1 + 「網使用料算定根拠」記載のXIV. 料金設定に使用した貸倒率)$

(平日深夜)

区 分	金 額 等	備 考
①作業単金(1時間あたり)	8,078 (単位:円)	
②1の手続に要する作業時間	3.333 (単位:時間)	
③当該作業に係る手続費	26,924 (単位:円)	$(① \times ②) \times (1 + 「網使用料算定根拠」記載のXIV. 料金設定に使用した貸倒率)$

(土日祝日昼間)

区 分	金 額 等	備 考
①作業単金(1時間あたり)	7,286 (単位:円)	
②1の手続に要する作業時間	1.113 (単位:時間)	
③当該作業に係る手続費	8,109 (単位:円)	$(① \times ②) \times (1 + 「網使用料算定根拠」記載のXIV. 料金設定に使用した貸倒率)$

(土日祝日夜間)

区 分	金 額 等	備 考
①作業単金(1時間あたり)	7,286 (単位:円)	
②1の手続に要する作業時間	2.321 (単位:時間)	
③当該作業に係る手続費	16,911 (単位:円)	$(① \times ②) \times (1 + 「網使用料算定根拠」記載のXIV. 料金設定に使用した貸倒率)$

(土日祝日深夜)

区 分	金 額 等	備 考
①作業単金(1時間あたり)	8,342 (単位:円)	
②1の手続に要する作業時間	3.333 (単位:時間)	
③当該作業に係る手続費	27,804 (単位:円)	$(① \times ②) \times (1 + 「網使用料算定根拠」記載のXIV. 料金設定に使用した貸倒率)$

(27) 端末回線情報提供手続費

平成25年4月1日から平成26年3月31日までの間に適用するための手続費

ア. 原価の算定

区 分	金 額 等	備 考
①設備管理運営費	19,073 (単位:千円)	当該期間の費用について、接続約款の料金表第2網改造料の算定式に準拠して、設備管理運営費、他人資本費用、自己資本費用及び利益対応税を算定した。
②他人資本費用	15 (単位:千円)	但し、①設備管理運営費のうち、保守運営費相当については、設備管理運営費比率による算定ではなく、保守委託にかかる費用を個別に算定した上で、減価償却費相当及び保守運営費相当に対し、「X. 番号情報データベース登録手続費、料金請求回収代行手続費、光信号端末回線の概算提供可能時期の調査に要する費用、光配線区域情報調査費、ルーティング番号登録工事等受付手続費、同一番号移転可否情報調査費、き線点情報調査費、端末回線情報提供手続費及び申込者情報確認結果即時通知手続費の算定において用いた「一般管理費比率」を用いて管理費相当を算出し、設備管理運営費の原価に含めた。
③自己資本費用	13 (単位:千円)	
④利益対応税	8 (単位:千円)	
⑤合計	19,109 (単位:千円)	①+②+③+④

イ. 料金の算定

区 分	金 額 等	備 考
①当該期間の料金の合計	19,109 (単位:千円)	ア.⑤
②当該作業に係る手続費(月額)	1,592 (単位:千円)	$(① \div 12ヶ月) \times (1 + 「網使用料算定根拠」記載のXIV. 料金設定に使用した貸倒率)$

(28) テープ分散による光信号端末回線の確認及びテープ分散可否調査費(1区間ごとに)

ア. 第34条の10(光信号端末回線のテープ分散に係る確認調査及び接続の申込み)第1項に規定する事項の調査に要する費用

区 分	金 額 等	備 考
①作業単金(1時間あたり)	6,099 (単位:円)	
②1の手續に要する作業時間	0.367 (単位:時間)	
③当該作業に係る手續費	2,238 (単位:円)	$(① \times ②) \times (1 + \text{「網使用料算定根拠」記載のXIV. 料金設定に使用した貸倒率})$

イ. 第34条の10第2項に規定する事項の調査に要する費用

区 分	金 額 等	備 考
①作業単金(1時間あたり)	6,099 (単位:円)	
②1の手續に要する作業時間	0.343 (単位:時間)	
③当該作業に係る手續費	2,092 (単位:円)	$(① \times ②) \times (1 + \text{「網使用料算定根拠」記載のXIV. 料金設定に使用した貸倒率})$

ウ. 第34条の10第3項に規定する事項の調査に要する費用

区 分	金 額 等	備 考
①作業単金(1時間あたり)	6,099 (単位:円)	
②1の手續に要する作業時間	0.343 (単位:時間)	
③当該作業に係る手續費	2,092 (単位:円)	$(① \times ②) \times (1 + \text{「網使用料算定根拠」記載のXIV. 料金設定に使用した貸倒率})$

(29) 申込者情報確認結果即時通知手續費(月額)

平成26年4月1日から平成27年3月31日までの間に適用するための手續費

ア. 原価の算定

区 分	金 額 等	備 考
①設備管理運営費	19,110,950 (単位:円)	当該期間の費用について、接続約款の料金表第2網改造料の算定式に準拠して、設備管理運営費、他人資本費用、自己資本費用及び利益対応税を算定した。
②他人資本費用	4,855 (単位:円)	但し、①設備管理運営費のうち、保守運営費相当については、設備管理運営費比率による算定ではなく、保守委託にかかる費用を個別に算定した上で、減価償却費相当及び保守運営費相当に対し、「X 番号情報データベース登録手續費、料金請求回収代行手續費、光信号端末回線の概算提供可能時期の調査に要する費用、光配線区域情報調査費、ルーティング番号登録工事等受付手續費、同一番号移転可否情報調査費、き線点情報調査費、端末回線情報提供手續費及び申込者情報確認結果即時通知手續費の算定において用いた一般管理費比率」を用いて管理費相当を算出し、設備管理運営費の原価に含めた。
③自己資本費用	4,313 (単位:円)	
④利益対応税	2,648 (単位:円)	
⑤合計	19,122,766 (単位:円)	①+②+③+④

イ. 料金の算定

区 分	金 額 等	備 考
①当該期間の料金の合計	19,122,766 (単位:円)	ア. ⑤
②当該作業に係る手續費(月額)	1,593,564 (単位:円)	$(① \div 12 \text{ヶ月}) \times (1 + \text{「網使用料算定根拠」記載のXIV. 料金設定に使用した貸倒率})$

(30) ルーティング番号登録工事等受付手数料(1件ごとに)

ア. イ以外の場合

平成24年4月1日から平成25年3月31日までの利用実績に適用する精算のための手数料

(ア)原価の算定

区 分	金 額 等	備 考
①設備管理運営費	119,565,752 (単位:円)	当該期間の費用について、接続約款の料金表第2網改造料の算定式に準拠して、設備管理運営費、他人資本費用、自己資本費用及び利益対応税を算定した。 但し、①設備管理運営費のうち、保守運営費相当については、設備管理運営費比率による算定ではなく、保守委託にかかる費用を個別に算定した上で、減価償却費相当及び保守運営費相当に対し、「X 番号情報データベース登録手数料、料金請求回収代行手数料、光信号端末回線の概算提供可能時期の調査に要する費用、光配線区域情報調査費、ルーティング番号登録工事等受付手数料、同一番号移転可否情報調査費、き線点情報調査費、端末回線情報提供手数料及び申込者情報確認結果即時通知手数料の算定において用いた一般管理費比率」を用いて管理費相当を算出し、設備管理運営費の原価に含めた。
②他人資本費用	97,350 (単位:円)	
③自己資本費用	95,485 (単位:円)	
④利益対応税	65,118 (単位:円)	
⑤合計	119,823,705 (単位:円)	

(イ)単金の算定

区 分	金 額 等	備 考
①当該期間の料金の合計	119,823,705 (単位:円)	(ア)⑤
②当該手続の利用件数	2,633,202 (単位:件)	平成24年度の実績
③1件あたりの手数料	46 (単位:円)	$(\text{①}/\text{②}) \times (1 + \text{実際費用方式による平成25年度「網使用料算定根拠」記載のXIV. 料金設定に使用した貸倒率})$

イ. ルーティング番号等削除工事(ルーティング番号のみ削除する場合があります。)又はルーティング番号変更工事費に係るものである場合
平成24年4月1日から平成25年3月31日までの利用実績に適用する精算のための手数料

(ア)原価の算定

区 分	金 額 等	備 考
①設備管理運営費	101,694,258 (単位:円)	当該期間の費用について、接続約款の料金表第2網改造料の算定式に準拠して、設備管理運営費、他人資本費用、自己資本費用及び利益対応税を算定した。 但し、①設備管理運営費のうち、保守運営費相当については、設備管理運営費比率による算定ではなく、保守委託にかかる費用を個別に算定した上で、減価償却費相当及び保守運営費相当に対し、「X 番号情報データベース登録手数料、料金請求回収代行手数料、光信号端末回線の概算提供可能時期の調査に要する費用、光配線区域情報調査費、ルーティング番号登録工事等受付手数料、同一番号移転可否情報調査費、き線点情報調査費、端末回線情報提供手数料及び申込者情報確認結果即時通知手数料の算定において用いた一般管理費比率」を用いて管理費相当を算出し、設備管理運営費の原価に含めた。
②他人資本費用	82,800 (単位:円)	
③自己資本費用	81,212 (単位:円)	
④利益対応税	55,384 (単位:円)	
⑤合計	101,913,654 (単位:円)	

(イ)単金の設定

区 分	金 額 等	備 考
①当該期間の料金の合計	101,913,654 (単位:円)	(ア)⑤
②当該手続の利用件数	992,226 (単位:件)	平成24年度の実績
③1件あたりの手数料	149 (単位:円)	$(\text{①}/\text{②}) \times (1 + \text{実際費用方式による平成25年度「網使用料算定根拠」記載のXIV. 料金設定に使用した貸倒率}) + \text{ア(イ)③}$

- (31) 同一番号移転可否情報調査費(1電気通信番号ごとの1件ごとに)
 平成24年4月1日から平成25年3月31日までの利用実績に適用する精算のための手続費
 ア. 原価の算定

(ア)情報提供システムに係る費用

区 分	金 額 等	備 考
①設備管理運営費	93,176 (単位:円)	当該期間の費用について、接続約款の料金表第2網改造料の算定式に準拠して、設備管理運営費、他人資本費用、自己資本費用及び利益対応税を算定した。 但し、①設備管理運営費のうち、保守運営費相当については、設備管理運営費比率による算定ではなく、保守委託にかかる費用を個別に算定した上で、減価償却費相当及び保守運営費相当に対し、「X. 番号情報データベース登録手続費、料金請求回収代行手続費、光信号端末回線の概算提供可能時期の調査に要する費用、光配線区域情報調査費、ルーティング番号登録工事等受付手続費、同一番号移転可否情報調査費、き線点情報調査費、端末回線情報提供手続費及び申込者情報確認結果即時通知手続費の算定において用いた「一般管理費比率」を用いて管理費相当を算出し、設備管理運営費の原価に含めた。
②他人資本費用	76 (単位:円)	
③自己資本費用	74 (単位:円)	
④利益対応税	50 (単位:円)	
⑤合計	93,376 (単位:円)	①+②+③+④
⑥情報提供システムの利用件数	137,105 (単位:件)	平成24年度の実績
⑦情報提供システムに係る1件あたりの料金	0.7 (単位:円)	⑤/⑥

(イ)情報提供作業に係る費用(当社が指定した電気通信設備を通じて申込を行う場合以外)

区 分	金 額 等	備 考
①作業単金(1時間あたり)	6,132 (単位:円)	
②1の手続に要する作業時間	0,123 (単位:時間)	
③当該作業に係る料金	754 (単位:円)	①×②

(ウ)情報提供作業に係る費用(当社が指定した電気通信設備を通じて申込を行う場合)

区 分	金 額 等	備 考
①作業単金(1時間あたり)	6,132 (単位:円)	
②1の手続に要する作業時間	0,033 (単位:時間)	
③当該作業に係る手続費	202 (単位:円)	①×②

イ. 単金の算定

(ア) (イ) 以外の場合

区 分	金 額 等	備 考
①情報提供システムに係る料金	0.7 (単位:円)	ア(ア)⑦
②情報提供作業に係る料金	754 (単位:円)	ア(イ)③
③1件あたりの手続費	755 (単位:円)	(①+②) × (1+実際費用方式による平成25年度「網使用料算定根拠」記載のX.IV. 料金設定に使用した貸倒率)

(イ)当社が指定した電気通信設備を通じて申込を行う場合

区 分	金 額 等	備 考
①情報提供システムに係る料金	0.7 (単位:円)	ア(ア)⑦
②情報提供作業に係る料金	202 (単位:円)	ア(ウ)③
③申込受付システムに係る料金	149 (単位:円)	{30} ルーティング番号登録工事等受付手続費 イ(イ)③より
③1件あたりの手続費	352 (単位:円)	(①+②) × (1+実際費用方式による平成25年度「網使用料算定根拠」記載のX.IV. 料金設定に使用した貸倒率) + ③

- (32) みなし契約者に関する宛名情報提供手続費(1件ごとに)
 平成24年4月1日から平成25年3月31日までの利用実績に適用する精算のための手続費
 ア. 原価の算定

区 分	金 額 等	備 考
①設備管理運営費	55,233,882 (単位:円)	
②他人資本費用	42,790 (単位:円)	
③自己資本費用	41,970 (単位:円)	
④利益対応税	28,623 (単位:円)	
⑤合計	55,347,265 (単位:円)	①+②+③+④

イ. 単金の算定

区 分	金 額 等	備 考
①当該期間の料金の合計	55,347,265 (単位:円)	ア. ⑤
②当該手続の利用件数	5,018,258 (単位:件)	平成24年度の実績
③1件あたりの手続費	11.03 (単位:円)	$(①/②) \times (1+ \text{実際費用方式による平成24年度「網使用料算定根拠」記載のXIV. 料金設定に使用した貸倒率})$

- (33) 優先接続受付手続費(1変更ごとに)
 平成24年4月1日から平成25年3月31日までの利用実績に適用する精算のための手続費
 ア. 原価の算定

区 分	金 額 等	備 考
①設備管理運営費	1,869,721 (単位:千円)	
②他人資本費用	1,333 (単位:千円)	
③自己資本費用	1,840 (単位:千円)	
④利益対応税	1,192 (単位:千円)	
⑤合計	1,874,086 (単位:千円)	①+②+③+④
⑥当該手続に係る有料登録受付件数	197,773 (単位:件)	
⑦事業者識別番号等変更料	800 (単位:円)	当社電話サービス契約款及び総合デジタル通信サービス契約款に定める手続に関する料金
⑧事業者間精算対象額	1,715,868 (単位:千円)	$⑤-⑥ \times ⑦ / 1,000$

イ. 単金の算定

区 分	金 額 等	備 考
①事業者間精算対象額	1,713,055 (単位:千円)	ア. ⑧より損害賠償回収額を除外
②当該手続に係る登録受付区分数	5,754,962 (単位:件)	平成24年度の実績
③1区分変更あたりの手続費	298 (単位:円)	$(① \times 1,000 / ②) \times (1+ \text{実際費用方式による平成25年度「網使用料算定根拠」記載のXIV. 料金設定に使用した貸倒率})$

(34) 光回線設備線路条件調査費

ウ. 光信号端末回線の概算提供可能時期の調査に要する費用(1番号又は1住所ごとの1成功検索ごとに)

(ア) 基本額

平成24年4月1日から平成25年3月31日までの利用実績に適用する精算のための手続費

a. 原価の算定

区 分	金 額 等	備 考
①設備管理運営費	14,374 (単位:千円)	
②他人資本費用	12 (単位:千円)	
③自己資本費用	11 (単位:千円)	
④利益対応税	8 (単位:千円)	
⑤合計	14,405 (単位:千円)	①+②+③+④

b. 単金の算定

区 分	金 額 等	備 考
①当該期間の料金の合計	14,405 (単位:千円)	(ア)⑤
②当該手続の利用件数	333,040 (単位:千件)	平成24年度の実績
③1件あたりの手続費	0.04 (単位:円)	(①/②) × (1+ 実際費用方式による平成24年度「網使用料算定根拠」記載のXIV. 料金設定に使用した貸倒率)

(イ) 加算額

平成24年4月1日から平成25年3月31日までの利用実績に適用する精算のための手続費

a. 原価の算定

区 分	金 額 等	備 考
①設備管理運営費	3,395 (単位:千円)	
②他人資本費用	3 (単位:千円)	
③自己資本費用	3 (単位:千円)	
④利益対応税	2 (単位:千円)	
⑤合計	3,403 (単位:千円)	①+②+③+④

b. 単金の算定

区 分	金 額 等	備 考
①当該期間の料金の合計	3,403 (単位:千円)	(ア)⑤
②当該手続の利用件数	333,036 (単位:千件)	平成24年度の実績
③1件あたりの手続費	0.01 (単位:円)	(①/②) × (1+ 実際費用方式による平成24年度「網使用料算定根拠」記載のXIV. 料金設定に使用した貸倒率)

(35) 光配線区域情報調査費(1通信用建物ごとに)

ア. 第99条の6(光回線設備に係る情報の提供)第3項第1号に規定する光配線区域の範囲に係る情報を提供する場合に要する費用

平成24年4月1日から平成25年3月31日までの利用実績に適用する精算のための手続費

(ア) 原価の算定

区 分	金 額 等	備 考
①設備管理運営費	481,016 (単位:円)	
②他人資本費用	2,779 (単位:円)	
③自己資本費用	2,726 (単位:円)	
④利益対応税	1,859 (単位:円)	
⑤合計	488,380 (単位:円)	①+②+③+④

(イ) 単金の算定

区 分	金 額 等	備 考
①当該期間の料金の合計	488,380 (単位:円)	ア. ⑤
②当該手続の利用対象ビル数	41 (単位:ビル)	平成24年度の実績
③1通信用建物あたりの手続費	11,912 (単位:円)	(① × 1,000 / ②) × (1+ 実際費用方式による平成24年度「網使用料算定根拠」記載のXV. 料金設定に使用した貸倒率)

(36) 申込者情報確認結果即時通知手数料(月額)

平成25年4月1日から平成25年4月30日までの利用実績に適用する精算のための手数料

ア. 原価の算定

区 分	金 額 等	備 考
①設備管理運営費	56,240,767 (単位:円)	当該期間の費用について、接続約款の料金表第2網改造料の算定式に準拠して、設備管理運営費、他人資本費用、自己資本費用及び利益対応税を算定した。 但し、①設備管理運営費のうち、保守運営費相当については、設備管理運営費比率による算定ではなく、保守委託にかかる費用を個別に算定した上で、減価償却費相当及び保守運営費相当に対し、「IX 申込者情報確認結果即時通知手数料の算定において用いた一般管理費比率」及び「X 番号情報データベース登録手数料、料金請求回収代行手数料、光信号端末回線の概算提供可能時期の調査に要する費用、光配線区域情報調査費、ルーティング番号登録工事等受付手数料、同一番号移転可否情報調査費、き線点情報調査費、端末回線情報提供手数料及び申込者情報確認結果即時通知手数料の算定において用いた一般管理費比率」を用いて管理費相当を算出し、設備管理運営費の原価に含めた。
②他人資本費用	14,290 (単位:円)	
③自己資本費用	12,694 (単位:円)	
④利益対応税	7,795 (単位:円)	
⑤合計	56,275,546 (単位:円)	①+②+③+④

イ. 料金の算定

区 分	金 額 等	備 考
①当該期間の料金の合計	56,275,546 (単位:円)	ア. ⑤
②当該作業に係る手数料(月額)	4,689,629 (単位:円)	$(① \div 12ヶ月) \times (1 + 「網使用料算定根拠」記載のXIV. 料金設定に使用した貸倒率)$

平成25年5月1日から平成25年9月30日までの利用実績に適用する精算のための手数料

ア. 原価の算定

区 分	金 額 等	備 考
①設備管理運営費	52,267,936 (単位:円)	当該期間の費用について、接続約款の料金表第2網改造料の算定式に準拠して、設備管理運営費、他人資本費用、自己資本費用及び利益対応税を算定した。 但し、①設備管理運営費のうち、保守運営費相当については、設備管理運営費比率による算定ではなく、保守委託にかかる費用を個別に算定した上で、減価償却費相当及び保守運営費相当に対し、「IX 申込者情報確認結果即時通知手数料の算定において用いた一般管理費比率」及び「X 番号情報データベース登録手数料、料金請求回収代行手数料、光信号端末回線の概算提供可能時期の調査に要する費用、光配線区域情報調査費、ルーティング番号登録工事等受付手数料、同一番号移転可否情報調査費、き線点情報調査費、端末回線情報提供手数料及び申込者情報確認結果即時通知手数料の算定において用いた一般管理費比率」を用いて管理費相当を算出し、設備管理運営費の原価に含めた。
②他人資本費用	13,281 (単位:円)	
③自己資本費用	11,798 (単位:円)	
④利益対応税	7,244 (単位:円)	
⑤合計	52,300,259 (単位:円)	①+②+③+④

イ. 料金の算定

区 分	金 額 等	備 考
①当該期間の料金の合計	52,300,259 (単位:円)	ア. ⑤
②当該作業に係る手数料(月額)	4,358,355 (単位:円)	$(① \div 12ヶ月) \times (1 + 「網使用料算定根拠」記載のXIV. 料金設定に使用した貸倒率)$

平成25年10月1日から平成26年3月31日までの利用実績に適用する精算のための手数料

ア. 原価の算定

区 分	金 額 等	備 考
①設備管理運営費	50,052,813 (単位:円)	当該期間の費用について、接続約款の料金表第2網改造料の算定式に準拠して、設備管理運営費、他人資本費用、自己資本費用及び利益対応税を算定した。 但し、①設備管理運営費のうち、保守運営費相当については、設備管理運営費比率による算定ではなく、保守委託にかかる費用を個別に算定した上で、減価償却費相当及び保守運営費相当に対し、「IX 申込者情報確認結果即時通知手数料の算定において用いた一般管理費比率」及び「X 番号情報データベース登録手数料、料金請求回収代行手数料、光信号端末回線の概算提供可能時期の調査に要する費用、光配線区域情報調査費、ルーティング番号登録工事等受付手数料、同一番号移転可否情報調査費、き線点情報調査費、端末回線情報提供手数料及び申込者情報確認結果即時通知手数料の算定において用いた一般管理費比率」を用いて管理費相当を算出し、設備管理運営費の原価に含めた。
②他人資本費用	12,753 (単位:円)	
③自己資本費用	11,384 (単位:円)	
④利益対応税	7,030 (単位:円)	
⑤合計	50,083,980 (単位:円)	①+②+③+④

イ. 料金の算定

区 分	金 額 等	備 考
①当該期間の料金の合計	50,083,980 (単位:円)	ア. ⑤
②当該作業に係る手数料(月額)	4,173,665 (単位:円)	$(① \div 12ヶ月) \times (1 + 「網使用料算定根拠」記載のXIV. 料金設定に使用した貸倒率)$

IV 一般管理費比率

区 分	比 率 等	備 考
①管理費	86,008 (単位:百万円)	「網使用料算定根拠」記載の設備区分別の費用明細表より
②直接費	794,646 (単位:百万円)	「網使用料算定根拠」記載の設備区分別の費用明細表より
③管理費比率	10.8% (単位:%)	①/②
④報酬率	0.14% (単位:%)	I 作業単金(5)報酬率③ 参照
⑤利益対応税率(報酬全体に対する比率)	29.02% (単位:%)	I 作業単金(6)利益対応税率④ 参照
⑥一般管理費比率	11.0% (単位:%)	$1 \times ③ + (1 + 1 \times ③) \times ④ + ((1 + 1 \times ③) \times ④) \times ⑤$

V 電力設備等の年額料金の算定に適用する比率

(1) 取付費比率

平成24年度に完了した工事から下記の固定資産区分毎に工事費等を把握し、平均的な物品費と取付費の割合で算定

区 分	調査数	①物品費 (千円/工事)	②直接工事費 (千円/工事)	③取付費(②-①) (千円/工事)	取付費比率(③/①)
受電設備	51	911	1,909	998	1.095
発電設備	8	4,373	7,334	2,961	0.677
電源設備及び蓄電池設備	145	8,168	15,279	7,111	0.871
空気調整設備	185	2,960	8,820	5,860	1.980

(2) 設備管理運営費比率

(ア) 電力設備及び空気調整設備

区 分	通信料対応設備合計及び データ系設備合計の合計	備 考
①取得固定資産価額	332,310 (単位:百万円)	(参考1)設備区分別固定資産明細表(通信料対応設備合計及びデータ系設備合計の合計の内訳)より(建物・構築物・土地・建設仮勘定除く)
②設備管理運営費	22,985 (単位:百万円)	(参考2)設備区分別の費用明細表(通信料対応設備合計及びデータ系設備合計の合計の内訳)より
(再掲)③減価償却費	10,254 (単位:百万円)	(参考2)設備区分別の費用明細表(通信料対応設備合計及びデータ系設備合計の合計の内訳)より
④設備管理運営費(減価償却費除く)	12,731 (単位:百万円)	②-③
⑤設備管理運営費比率(減価償却費除く)	0.038	④/①

(イ) その他の設備

区 分	通信料対応設備合計及び データ系設備合計の合計	備 考
①取得固定資産価額	3,476,931 (単位:百万円)	設備区分別固定資産明細表より(建物・構築物・土地・建設仮勘定除く)
②設備管理運営費	288,286 (単位:百万円)	設備区分別の費用明細表より
(再掲)③減価償却費	96,669 (単位:百万円)	設備区分別の費用明細表より
④設備管理運営費(減価償却費除く)	191,617 (単位:百万円)	②-③
⑤設備管理運営費比率(減価償却費除く)	0.055	④/①

VI 設備使用料の料金算定に採用する自己資本利益率

「網使用料算定根拠」による。

Ⅶ 光信号引込等設備に係る負担額

平成25年4月1日から平成26年3月31日までの間に適用するための負担額

1. 光信号引込等設備の維持等に係る負担額(1光信号引込等設備ごとに月額)

(1) 光信号引込等設備維持負担額

a. (イ) 当社の光屋内配線(主として一戸建ての建物に設置される形態により設置するものに限り、)が設置されていないものの

① 当社が設置した光信号分岐端末回線収容キャビネット等(その光信号引込等設備が収容等されているもの)

区 分	金 額 等	備 考
①年経費	4,072 (単位:円/年)	「H26年度適用網使用料算定根拠(加入者光ファイバ)」記載のⅡの1-2(1)のHの⑥単芯区間+「H26年度適用網使用料算定根拠(加入者光ファイバ)」記載のⅡの1-2(1)のHの⑥電柱
②負担額	339 (単位:円/月)	①÷12ヶ月×(1+「H26年度適用網使用料算定根拠(加入者光ファイバ)」記載のXⅠ.料金設定に使用した貸倒率)

b. (イ) 当社の光屋内配線(主として一戸建ての建物に設置される形態により設置するものに限り、)が設置されていないものの

② 協定事業者が設置した光信号分岐端末回線収容キャビネット等(その光信号引込等設備が収容等されているもの)

区 分	金 額 等	備 考
①年経費	4,011 (単位:円/年)	「H26年度適用網使用料算定根拠(加入者光ファイバ)」記載のⅡの1-2(1)のHの⑥単芯区間+「H26年度適用網使用料算定根拠(加入者光ファイバ)」記載のⅡの1-2(1)のHの⑥電柱-「H26年度適用網使用料算定根拠(加入者光ファイバ)」記載のⅡの1-2(1)のHの⑥キャビネット
②負担額	334 (単位:円/月)	①÷12ヶ月×(1+「H26年度適用網使用料算定根拠(加入者光ファイバ)」記載のXⅠ.料金設定に使用した貸倒率)

c. (ア) 当社の光屋内配線(主として一戸建ての建物に設置される形態により設置するものに限り、)が設置されているもの

区 分	金 額 等	備 考
①年経費	4,017 (単位:円/年)	aの①とbの①についてキャビネット設置率(H24年度実績(キャビネット設置:10.2%、引き通し:89.8%))で加重して算定
②負担額	335 (単位:円/月)	①÷12ヶ月×(1+「H26年度適用網使用料算定根拠(加入者光ファイバ)」記載のXⅠ.料金設定に使用した貸倒率)

(2) 光信号引込等設備管理負担額

区 分	金 額 等	備 考
負担額	66 (単位:円/月)	((「網使用料算定根拠」記載のⅡの13のB.回線管理機能の(1)の(a)の①のa÷(c)の①のa÷12ヶ月)+(「網使用料算定根拠」記載のⅡの13のB.回線管理機能の(1)の(a)の①のb÷(c)の①のb÷12ヶ月)×(1+XⅣ.料金設定に使用した貸倒率)

2. 光信号引込等設備の撤去に係る負担額 (1光信号引込等設備ごとに)

(1) 光信号引込等設備の未償却残高の算定に用いる取得固定資産価額

区 分	金 額 等	備 考
①未償却残高の算定に用いる取得固定資産価額	29,018 (単位:円)	平日設置の場合の取得固定資産価額
②未償却残高の算定に用いる取得固定資産価額	29,018 (単位:円)	①×(1+「網使用料算定根拠」記載のXⅣ.料金設定に使用した貸倒率)

(2) 光信号引込等設備の撤去に要する費用

ア 光信号引込等設備を撤去する場合

区 分	金 額 等	備 考
①撤去に要する費用	10,461 (単位:円)	
②撤去に要する費用	10,461 (単位:円)	①×(1+「網使用料算定根拠」記載のXⅣ.料金設定に使用した貸倒率)

イ 当社が設置した光信号分岐端末回線収容キャビネット等を撤去する場合

区 分	金 額 等	備 考
①撤去に要する費用	231 (単位:円)	
②撤去に要する費用	231 (単位:円)	①×(1+「網使用料算定根拠」記載のXⅣ.料金設定に使用した貸倒率)

Ⅷ 既に設置された当社の光屋内配線に係る精算額

1. 既に設置された当社の光屋内配線に係る精算額(1回線ごと)

区 分	金 額 等	備 考
精算額	4,276 (単位:円)	「Ⅱ 工事費 (20)屋内配線工事費」のウの(ア)のaの(c)の③×(1+「網使用料算定根拠」記載のXⅣ.料金設定に使用した貸倒率)

IX 申込者情報確認結果即時通知手続費の算定において用いた一般管理費比率

区 分	比 率 等	備 考
①管理費	86,008 (単位:百万円)	「網使用料算定根拠」記載の設備区分別の費用明細表より
②直接費(営業費・施設保全費・運用費)	794,646 (単位:百万円)	「網使用料算定根拠」記載の設備区分別の費用明細表より
③減価償却費	345,711 (単位:百万円)	「網使用料算定根拠」記載の設備区分別の費用明細表より
④一般管理費比率	7.5 (単位:%)	①/(②+③)

IX 番号情報データベース登録手続費、料金請求回収代行手続費、光信号端末回線の概算提供可能時期の調査に要する費用、光配線区域情報調査費、ルーティング番号登録工事等受付手続費、同一番号移転可否情報調査費、き線点情報調査費、端末回線情報提供手続費及び申込者情報確認結果即時通知手続費の算定において用いた一般管理費比率

区 分	比 率 等	備 考
①管理費	86,008 (単位:百万円)	「網使用料算定根拠」記載の設備区分別の費用明細表より
②直接費(営業費・施設保全費・運用費)	794,646 (単位:百万円)	「網使用料算定根拠」記載の設備区分別の費用明細表より
③減価償却費	345,711 (単位:百万円)	「網使用料算定根拠」記載の設備区分別の費用明細表より
④固定資産除却費	43,835 (単位:百万円)	「網使用料算定根拠」記載の設備区分別の費用明細表より
⑤一般管理費比率	7.3% (単位:%)	①/(②+③+④)

(参考1)設備区分別固定資産明細表(通信料対応設備合計及びデータ系設備合計の合計の内訳)

(単位:百万円)

資産の項目		主な配賦基準	通信料対応設備合計及びデータ系設備合計の合計		
			電力設備	その他	
機械設備	公衆電話機械設備	取得価額	0	0	0
		減価償却累計額	0	0	0
		正味価額	0	0	0
	市内電話機械設備	取得価額	1,041,753	0	1,041,753
		減価償却累計額	961,021	0	961,019
		正味価額	80,734	0	80,734
	市外電話機械設備	取得価額	30,144	0	30,144
		減価償却累計額	27,501	0	27,501
		正味価額	2,643	0	2,643
	電信機械設備	取得価額	0	0	0
		減価償却累計額	0	0	0
		正味価額	0	0	0
	電報機械設備	取得価額	0	0	0
		減価償却累計額	0	0	0
		正味価額	0	0	0
	DDX機械設備	取得価額	0	0	0
		減価償却累計額	0	0	0
		正味価額	0	0	0
	画像機械設備	取得価額	0	0	0
減価償却累計額		0	0	0	
正味価額		0	0	0	
OCN機械設備	取得価額	0	0	0	
	減価償却累計額	0	0	0	
	正味価額	0	0	0	
伝送機械設備	取得価額	1,068,568	0	1,068,568	
	減価償却累計額	933,300	0	933,300	
	正味価額	135,268	0	135,268	
無線機械設備	取得価額	33,198	0	33,198	
	減価償却累計額	30,354	0	30,354	
	正味価額	2,844	0	2,844	
電力設備	取得価額	324,742	324,742	0	
	減価償却累計額	273,471	273,469	0	
	正味価額	51,273	51,273	0	
電話番号案内設備	取得価額	0	0	0	
	減価償却累計額	0	0	0	
	正味価額	0	0	0	
総合監視システム	取得価額	1,735	228	1,507	
	減価償却累計額	1,634	214	1,419	
	正味価額	102	14	88	
空中線設備	取得価額	26,163	0	26,163	
	減価償却累計額	20,784	0	20,785	
	正味価額	5,378	0	5,378	
通信衛星設備	取得価額	0	0	0	
	減価償却累計額	0	0	0	
	正味価額	0	0	0	
端末設備	取得価額	0	0	0	
	減価償却累計額	0	0	0	
	正味価額	0	0	0	
線路設備	市内線路設備	取得価額	194,658	0	194,658
		減価償却累計額	183,132	0	183,133
		正味価額	11,525	0	11,525
	市外線路設備	取得価額	37,245	0	37,245
		減価償却累計額	35,607	0	35,608
		正味価額	1,637	0	1,637
土木設備	取得価額	326,777	0	326,777	
	減価償却累計額	262,270	0	262,270	
	正味価額	64,507	0	64,507	
海底線設備	取得価額	15,978	0	15,978	
	減価償却累計額	14,904	0	14,903	
	正味価額	1,075	0	1,075	
建物	取得価額	582,457	25,067	557,390	
	減価償却累計額	426,606	20,112	406,494	
	正味価額	155,851	4,955	150,896	
構築物	取得価額	48,005	4,558	43,447	
	減価償却累計額	40,476	3,843	36,633	
	正味価額	7,529	715	6,814	
機械及び装置	取得価額	2,595	257	2,338	
	減価償却累計額	2,271	225	2,047	
	正味価額	323	32	291	
車両及び船舶	取得価額	721	76	645	
	減価償却累計額	601	63	538	
	正味価額	120	13	107	
工具、器具及び備品	取得価額	37,158	3,729	33,429	
	減価償却累計額	28,733	2,886	25,848	
	正味価額	8,424	843	7,581	
リース資産	取得価額	223	23	200	
	減価償却累計額	157	16	143	
	正味価額	64	7	57	
土地	取得価額	65,270	1,250	64,020	
	減価償却累計額	0	0	0	
	正味価額	65,270	1,250	64,020	
建設仮勘定	取得価額	6,281	606	5,675	
	減価償却累計額	0	0	0	
	正味価額	6,281	606	5,675	
無形固定資産	取得価額	335,273	3,255	332,018	
	減価償却累計額	309,964	2,591	307,373	
	正味価額	25,309	664	24,645	
設備区分毎の固定資産合計	取得価額	4,178,944	363,791	3,815,153	
	減価償却累計額	3,552,785	303,419	3,249,366	
	正味価額	626,159	60,372	565,787	

※ 資産は「設備区分別固定資産明細表」における、端末系交換設備(音声)＜DSM-I・TCMを除く＞、端末系交換設備(データ)、
 端末系交換設備～端末系又は中継系交換設備伝送路(音声)、端末系交換設備～端末系又は中継系交換設備伝送路(データ)、中継系交換設備(音声)、
 中継系交換設備(データ)、一般第一種指定設備の合計。

(参考2)設備区分別の費用明細表(通信料対応設備合計及びデータ系設備合計の合計の内訳)

(単位:百万円)

費用の項目	主な配賦基準	通信料対応設備合計及びデータ系設備合計の合計		
			電力設備	その他
営業費	・取得資産額比	0	0	0
運用費	-	0	0	0
施設保全費	・電力設備など個別把握可能なもの:直接賦課 ・上記以外のもの:支出額比	122,600	8,659	113,941
共通費	・支出額比	11,602	476	11,126
管理費	・支出額比	13,351	990	12,361
試験研究費	・電力設備など個別把握可能なもの:直接賦課 ・上記以外のもの:支出額比	19,205	502	18,703
通信設備使用料	・取得資産額比	5,059	433	4,626
租税公課	・正味資産額比	11,885	679	11,206
減価償却費	・電力設備など個別把握可能なもの:直接賦課 ・上記以外のもの:正味資産額比	96,669	10,254	86,415
固定資産除却費	・電力設備など個別把握可能なもの:直接賦課 ・上記以外のもの:正味資産額比	7,917	992	6,925
(再)除却損	・電力設備など個別把握可能なもの:直接賦課 ・上記以外のもの:正味資産額比	3,250	547	2,703
合計	-	288,286	22,985	265,301

※ 費用は「設備区分別の費用明細表」における、端末系交換設備(音声)<DSM-I・TOMを除く>、端末系交換設備(データ)、
端末系交換設備～端末系又は中継交換設備伝送路(音声)、端末系交換設備～端末系又は中継交換設備伝送路(データ)、中継系交換設備(音声)、
中継系交換設備(データ)、一般第一種指定設備の合計。

(別添1)料金回収手続費(公衆電話発信以外の場合)予測原価総括表

I. 設備管理運営費 (ア)その他(右記以外)

区 分	平成24年度 実績	平成25年度	平成26年度	平成27年度	平成28年度	平成29年度	平成30年度	単 位
①通信ごとのデータ蓄積・料金計算に係る費用	310	263	263	263	263	263	263	(百万円)
②請求金額確定に係る費用	355	334	334	334	334	334	334	(百万円)
③請求書表示に係る費用	291	242	242	242	242	242	242	(百万円)
④-1請求書編集業務に係る費用	11,395	10,964	10,486	10,061	9,680	9,264	8,885	(百万円)
システム関連費用	4,709	5,105	5,004	4,912	4,828	4,727	4,633	(百万円)
業務費用(人件費・物件費)	6,686	5,859	5,482	5,149	4,852	4,537	4,252	(百万円)
④-2請求書作成・発送業務に係る費用	12,363	11,025	10,501	10,044	9,638	9,180	8,766	(百万円)
業務費用(人件費・物件費)	5,274	4,621	4,324	4,062	3,827	3,579	3,354	(百万円)
郵送料	7,089	6,404	6,177	5,982	5,811	5,601	5,412	(百万円)
④-3収納業務に係る費用	9,083	10,097	9,743	9,439	9,172	8,848	8,553	(百万円)
システム関連費用	699	873	858	844	832	817	803	(百万円)
業務費用(人件費・物件費)	428	375	351	330	311	291	272	(百万円)
振込手数料等	7,956	8,849	8,534	8,265	8,029	7,740	7,478	(百万円)
④-4問合せ業務に係る費用	1,663	1,505	1,416	1,337	1,267	1,192	1,123	(百万円)
システム関連費用	128	160	158	155	153	150	147	(百万円)
業務費用(人件費・物件費)	1,535	1,345	1,258	1,182	1,114	1,042	976	(百万円)
④請求・収納・問合せ業務に係る費用	34,504	33,591	32,146	30,881	29,757	28,484	27,327	(百万円)
⑤回収業務に係る費用 (利用停止・契約解除等の滞納整理業務に係る費用)	6,333	5,732	5,391	5,092	4,822	4,537	4,278	(百万円)
システム関連費用	487	609	598	589	580	570	560	(百万円)
業務費用(人件費・物件費)	5,846	5,123	4,793	4,503	4,242	3,967	3,718	(百万円)
⑥回収不能相当額 (料金回収不能となり、貸倒損失計上した額)	2,805	2,246	2,187	2,139	2,102	2,049	2,004	(百万円)

(注) 平成25年度以降の各年度の費用は、前年度の費用に対し、需要の変動及び効率化等を考慮して算出。

II. 設備管理運営費 (イ)音声利用IP通信網サービス

区 分	平成24年度 実績	平成25年度	平成26年度	平成27年度	平成28年度	平成29年度	平成30年度	単 位
①通信ごとのデータ蓄積・料金計算に係る費用	561	490	490	490	490	490	490	(百万円)
②請求金額確定に係る費用	642	561	561	561	561	561	561	(百万円)
③請求書表示に係る費用	58	48	48	48	48	48	48	(百万円)
④-1請求書編集業務に係る費用	2,280	2,193	2,098	2,013	1,937	1,854	1,778	(百万円)
システム関連費用	942	1,021	1,001	983	966	946	927	(百万円)
業務費用(人件費・物件費)	1,338	1,172	1,097	1,030	971	908	851	(百万円)
④-2請求書作成・発送業務に係る費用	2,473	2,206	2,101	2,010	1,928	1,837	1,754	(百万円)
業務費用(人件費・物件費)	1,055	925	865	813	766	716	671	(百万円)
郵送料	1,418	1,281	1,236	1,197	1,162	1,121	1,083	(百万円)
④-3収納業務に係る費用	1,818	2,020	1,949	1,889	1,834	1,769	1,711	(百万円)
システム関連費用	140	175	172	169	166	163	161	(百万円)
業務費用(人件費・物件費)	86	75	70	66	62	58	54	(百万円)
振込手数料等	1,592	1,770	1,707	1,654	1,606	1,548	1,496	(百万円)
④-4問合せ業務に係る費用	333	301	284	267	254	238	224	(百万円)
システム関連費用	26	32	32	31	31	30	29	(百万円)
業務費用(人件費・物件費)	307	269	252	236	223	208	195	(百万円)
④請求・収納・問合せ業務に係る費用	6,904	6,720	6,432	6,179	5,953	5,698	5,467	(百万円)
⑤回収業務に係る費用 (利用停止・契約解除等の滞納整理業務に係る費用)	1,268	1,147	1,079	1,019	965	908	856	(百万円)
システム関連費用	98	122	120	118	116	114	112	(百万円)
業務費用(人件費・物件費)	1,170	1,025	959	901	849	794	744	(百万円)
⑥回収不能相当額 (料金回収不能となり、貸倒損失計上した額)	380	304	296	290	285	277	271	(百万円)

(注) 平成25年度以降の各年度の費用は、前年度の費用に対し、需要の変動及び効率化等を考慮して算出。

Ⅲ. 需要

区 分	対象事業者	平成23年度 実績	平成24年度 実績	平成25年度	平成26年度	平成27年度	平成28年度	平成29年度	平成30年度	単 位
a. 通信回数	(1)NTT西日本(その他)	3,649	3,174	2,760	2,401	2,088	1,816	1,580	1,374	(百万回)
	(2)移動体事業者	876	743	630	534	453	384	326	276	
	(3)NTT西日本(その他)・移動体計	4,525	3,917	3,390	2,935	2,541	2,200	1,906	1,650	
	(4)NTT西日本(音声利用IP通信網サービス)	2,995	3,197	3,413	3,644	3,890	4,152	4,433	4,732	
	(5)合計	7,520	7,114	6,803	6,579	6,431	6,352	6,339	6,382	
b. 内訳項目数	(1)NTT西日本(その他)	1,345	1,287	1,241	1,202	1,169	1,141	1,107	1,077	(百万項目)
	(2)移動体事業者	75	66	58	51	45	39	34	30	
	(3)NTT西日本(その他)・移動体計	1,420	1,353	1,299	1,253	1,214	1,180	1,141	1,107	
	(4)その他事業者	136	121	108	96	86	76	68	61	
	(5)NTT西日本(その他)・移動体・その他事業者計	1,556	1,474	1,407	1,349	1,300	1,256	1,209	1,168	
	(6)料金請求回収代行利用事業者	2	2	2	1	1	1	1	1	
	(7)NTT西日本(その他)・移動体・その他事業者・料金請求回収代行利用事業者計	1,558	1,476	1,409	1,350	1,301	1,257	1,210	1,169	
	(8)NTT西日本(音声利用IP通信網サービス)	247	295	315	334	354	373	385	397	
	(9)合計	1,805	1,771	1,724	1,684	1,655	1,630	1,595	1,566	
c. 利用者料金額(請求金額)	(1)NTT西日本(その他)	960,619	937,123	903,727	875,159	850,992	830,836	805,861	784,219	(百万円)
	(2)移動体事業者	41,647	34,510	30,318	26,635	23,399	20,557	18,060	15,866	
	(3)その他事業者	89,124	74,991	66,835	59,567	53,088	47,315	42,169	37,583	
	(4)NTT西日本(その他)・移動体・その他事業者計	1,091,390	1,046,624	1,000,880	961,361	927,479	898,708	866,090	837,668	
	(5)NTT西日本(音声利用IP通信網サービス)	129,152	141,705	151,089	160,474	169,858	179,243	184,874	190,504	
	(6)合計	1,220,542	1,188,329	1,151,969	1,121,835	1,097,337	1,077,951	1,050,964	1,028,172	

(注) 平成25年度以降の各年度の需要は、前年度の需要に対し平成23年度と平成24年度の需要変動率等を考慮して算出。

(別添2) 料金請求回収代行手数料費予測原価総括表

I. 設備管理運営費

ア. 協定事業者が請求、回収すべき利用者料金が電話サービス又は総合デジタル通信サービスに係るものである場合

(ア)請求情報の授受等に係るもの

区 分	金 額 等								備 考
	平成24年度 実績	平成25年度	平成26年度	平成27年度	平成28年度	平成29年度	平成30年度	単 位	
①設備管理運営費	14,315	14,315	14,315	14,315	14,315	14,315	14,315	(千円)	①設備管理運営費については、設備管理運営費比率による算定ではなく、保守委託等にかかる費用を個別に算定した上で、減価償却費相当及び保守運営費相当に対し、「X」番号情報データベース登録手数料費、料金請求回収代行手数料費、光信号端末回線の概算提供可能時期の調査に要する費用、光配線区画情報調査費、ルーティング番号登録工事等受付手数料費、同一番号移転可否情報調査費、き線点情報調査費、端末回線情報提供手数料費及び申込者情報確認結果即時通知手数料費の算定において用いた「一般管理費比率」を用いて管理費相当を算出し、設備管理運営費の原価に含めた。

※H25年度移行はH24年度と同

(イ)請求・収納・不払い対応に係るもの

B. 不払い対応業務に係るもの

(不払い発生対応)

区 分	金 額 等								備 考
	平成24年度 実績	平成25年度	平成26年度	平成27年度	平成28年度	平成29年度	平成30年度	単 位	
①作業単金(1時間あたり)	6,099	6,099	6,099	6,099	6,099	6,099	6,099	(円)	平日・昼間
②不払い発生比率	0.0045%	0.0045%	0.0045%	0.0045%	0.0045%	0.0045%	0.0045%	(%)	料金請求回収代行の総内訳項目数に対する不払い内訳項目数の比率

※H25年度移行はH24年度と同

(未収納発生対応)

区 分	金 額 等								備 考
	平成24年度 実績	平成25年度	平成26年度	平成27年度	平成28年度	平成29年度	平成30年度	単 位	
①作業単金(1時間あたり)	6,099	6,099	6,099	6,099	6,099	6,099	6,099	(円)	平日・昼間
②未収納発生比率	0.0490%	0.0490%	0.0490%	0.0490%	0.0490%	0.0490%	0.0490%	(%)	料金請求回収代行の総内訳項目数に対する未収納内訳項目数の比率

※H25年度移行はH24年度と同

通信用建物・土地算定根拠
(NTT西日本)

目 次

I 年額料金の算定に係る比率	2
II 年額料金		
(1)土地に係る料金額	3
(2)通信用建物に係る料金額	49

I. 年額料金の算定に係る比率

(1) 設備管理運営費比率(正味固定資産価額ベース・通信料対応設備合計及びデータ系設備合計の合計)(減価償却費・固定資産税・都市計画税除く)

(単位:百万円)

区 分	通信料対応設備合計及びデータ系設備合計の合計	備 考
①取得固定資産価額	4,178,944	設備区分別固定資産明細表より(建物・構築物・土地・建設仮勘定含む)
②減価償却累計額	3,552,785	設備区分別固定資産明細表より(建物・構築物・土地・建設仮勘定含む)
③正味固定資産価額	626,159	①-②
④指定設備管理運営費	288,286	設備区分別の費用明細表より
(再掲)⑤固定資産税・都市計画税	8,017	
(再掲)⑥減価償却費	96,669	
⑦指定設備管理運営費(減価償却費・固定資産税・都市計画税除く)	183,600	④-(⑤+⑥)
⑧設備管理運営費比率	0.293	⑦/③

(2)設備管理運営費(減価償却費相当)

当社固定資産の減価償却時に使用する当該設備の償却率を適用する。

区 分	法定耐用年数	償却方法	償却率
通信用建物	38	定額法	0.027

Ⅱ. 年額料金

(1) 土地に係る料金額

土地											
No.	行政区域	通信用建物名	利用可能面積(m ²)	取得固定資産価額(百万円)	1m ² あたり(円/m ²)	1平方メートルごとの年額料金(円)					合計 (①+②+③+④+⑤) ×(1+「網使用料算定根拠」記載のⅩⅣ. 料金設定に使用した貸倒率)
						①他人資本費用	②自己資本費用	税金		⑤調整額	
								③利益対応税	④その他		
1	富山	富山	13,312	14.3	1,073	7	6	4	911	27	955
2	富山	富山南	15,504	81.9	5,281	34	30	19	638	40	761
3	富山	和合	2,425	10.2	4,203	27	24	15	153	▲26	193
4	富山	水尻	633	1.5	2,338	15	13	8	475	3	514
5	富山	呉羽	1,245	4.5	3,636	23	21	13	774	91	922
6	富山	富山水橋	2,362	4.2	1,796	12	10	6	321	9	358
7	富山	富山北	4,641	62.9	13,561	87	78	48	486	35	734
8	富山	高岡	10,469	36.3	3,466	22	20	12	402	29	485
9	富山	高岡市外	6,578	7.3	1,104	7	6	4	349	21	387
10	富山	高岡立野	1,137	6.6	5,793	37	33	20	454	87	631
11	富山	戸出機械棟	3,048	15.2	4,999	32	29	18	410	42	531
12	富山	新湊機械棟	4,900	22.1	4,508	29	26	16	405	50	526
13	富山	堀岡	1,157	4.2	3,661	24	21	13	243	▲2	299
14	富山	魚津	9,136	90.1	9,862	64	57	35	288	16	460
15	富山	氷見	5,005	10.3	2,064	13	12	7	425	40	497
16	富山	富山滑川	4,331	45.5	10,499	68	60	37	425	31	621
17	富山	黒部別	5,621	6.2	1,106	7	6	4	455	28	500
18	富山	礪波	1,970	13.9	7,081	46	41	25	601	60	773
19	富山	小矢部	4,955	5.0	1,016	7	6	4	425	32	474
20	富山	大沢野別	2,966	4.6	1,555	10	9	5	357	32	413
21	富山	上滝	1,320	4.4	3,333	21	19	12	241	▲7	286
22	富山	上市	3,475	12.0	3,461	22	20	12	221	15	290
23	富山	入善	3,365	6.3	1,875	12	11	7	395	30	455
24	富山	婦中	1,190	1.2	1,016	7	6	4	304	16	337
25	富山	小杉	5,485	6.2	1,138	7	7	4	410	32	460
26	富山	太閤山	3,076	6.6	2,143	14	12	8	451	69	554
27	富山	大門	2,367	7.7	3,270	21	19	12	471	46	569
28	富山	富山平	1,352	5.2	3,834	25	22	13	72	▲2	130
29	富山	井波	3,395	6.7	1,965	13	11	7	201	1	233
30	富山	福野	8,832	101.5	11,495	74	66	40	395	6	581
31	富山	富山福光	3,731	20.8	5,571	36	32	20	440	56	584
32	富山	富山岩瀬2	2,917	16.2	5,543	36	32	20	379	▲19	448
33	富山	高岡伏木	3,018	9.1	3,005	19	17	11	395	45	487
34	富山	高岡中田	1,251	4.7	3,748	24	21	13	295	39	392
35	富山	富山柳田	2,808	44.5	15,837	102	91	56	449	27	725
36	富山	梅檀野	1,710	3.3	1,948	13	11	7	116	5	152
37	富山	富山立山	2,783	5.4	1,954	13	11	7	224	25	280
38	富山	宇奈月	1,062	1.8	1,661	11	10	6	127	6	160
39	富山	富山朝日	6,463	8.6	1,329	9	8	5	182	17	221
40	富山	越中八尾	3,520	6.5	1,833	12	11	6	243	2	274
41	富山	富山古里	1,260	22.0	17,469	113	100	61	364	▲35	603
42	富山	城端	2,992	27.2	9,075	59	52	32	309	35	487
43	富山	富山福岡別	2,834	13.0	4,597	30	26	16	425	89	586
44	富山	津沢	2,559	7.2	2,806	18	16	10	299	▲4	339
45	富山	入善南	1,216	4.8	3,915	25	22	14	109	▲4	166
46	石川	鳴和	16,161	48.8	3,019	19	17	11	1,017	59	1,123
47	石川	金石	4,058	11.8	2,899	19	17	10	820	47	913
48	石川	金沢弥生	2,684	24.9	9,281	60	53	33	911	87	1,144
49	石川	入江	3,642	98.6	27,084	175	155	95	941	87	1,453
50	石川	額	4,400	143.1	32,513	210	186	114	926	82	1,518
51	石川	金沢森本	2,209	11.1	5,045	33	29	18	622	44	746
52	石川	粟ヶ崎	1,168	4.3	3,680	24	21	13	1,336	0	1,394
53	石川	金沢3	11,033	29.9	2,712	17	16	10	835	77	955
54	石川	七尾	10,273	6.8	661	4	4	2	508	▲15	503
55	石川	徳田	527	2.4	4,575	30	26	16	267	14	353
56	石川	和倉	1,171	20.7	17,640	114	101	62	789	106	1,172

土地											
No.	行政区域	通信用建物名	利用可能面積(m ²)	取得固定資産価額(百万円)	1㎡あたり(円/㎡)	1平方メートルごとの年額料金(円)					合計 (①+②+③+④+⑤) ×(1+「網使用料算定根拠」記載のXIV. 料金設定に使用した貸倒率)
						①他人資本費用	②自己資本費用	税金		⑤調整額	
								③利益対応税	④その他		
57	石川	石川小松	6,853	15.7	2,291	15	13	8	622	44	702
58	石川	符津	1,493	4.6	3,087	20	18	11	440	14	503
59	石川	中海	517	3.6	6,898	44	40	24	503	30	641
60	石川	輪島	6,413	14.4	2,251	15	13	8	326	44	406
61	石川	珠洲	2,049	21.1	10,306	66	59	36	486	25	672
62	石川	石川加賀	4,663	15.9	3,409	22	20	12	379	29	462
63	石川	片山津	3,948	6.5	1,640	11	9	6	247	8	281
64	石川	山代	3,611	9.8	2,727	18	16	10	281	17	342
65	石川	羽咋	7,070	56.9	8,053	52	46	28	501	118	745
66	石川	邑知	425	1.2	2,813	18	16	10	274	6	324
67	石川	松任	6,002	8.6	1,435	9	8	5	516	32	570
68	石川	山中	1,166	7.2	6,139	40	35	22	1,063	60	1,220
69	石川	根上別	2,195	3.7	1,677	11	10	6	455	48	530
70	石川	寺井2	1,633	2.4	1,475	10	8	5	471	16	510
71	石川	辰口	958	3.1	3,224	21	18	11	635	56	741
72	石川	鶴来	2,742	60.9	22,200	143	127	78	971	▲ 45	1,274
73	石川	金沢西	1,044	3.1	2,993	19	17	11	865	77	989
74	石川	野々市	2,643	6.3	2,399	15	14	8	704	47	788
75	石川	津幡	2,991	11.7	3,916	25	22	14	577	58	696
76	石川	石川河北	1,866	10.1	5,388	35	31	19	790	27	902
77	石川	志雄	1,300	2.8	2,135	14	12	8	151	▲ 25	160
78	石川	押水	1,290	1.3	970	6	6	3	188	▲ 4	199
79	石川	田鶴浜	660	2.1	3,246	21	19	11	364	19	434
80	石川	鳥屋	856	3.1	3,572	23	20	13	337	14	407
81	石川	石川中島	928	2.9	3,101	20	18	11	204	26	279
82	石川	石川鹿島	840	2.1	2,461	16	14	9	257	▲ 5	291
83	石川	能都	1,520	16.9	11,087	72	64	39	572	30	777
84	石川	犀川	949	1.9	2,026	13	12	7	471	3	506
85	石川	粟津	4,512	12.3	2,722	18	16	10	205	8	257
86	石川	美川	2,100	7.4	3,530	23	20	12	455	27	537
87	石川	七塚木津	1,279	1.2	947	6	5	3	210	7	231
88	石川	内灘	2,307	2.6	1,123	7	6	4	607	▲ 30	594
89	石川	石川	981	1.9	1,920	12	11	7	276	▲ 9	297
90	石川	石川高松別	3,461	11.1	3,219	21	18	11	221	7	278
91	石川	富来	1,891	2.8	1,456	9	8	5	177	6	205
92	石川	穴水	3,124	17.9	5,727	37	33	20	337	11	438
93	石川	羽咋志賀別	2,410	5.5	2,285	15	13	8	301	38	375
94	石川	宝立	943	2.9	3,085	20	18	11	146	▲ 49	146
95	石川	久江	668	2.3	3,478	22	20	12	208	▲ 1	261
96	石川	鹿西	878	3.6	4,141	27	24	15	340	21	427
97	石川	門前	3,073	3.1	999	6	6	4	40	2	58
98	石川	柳田	581	7.2	12,365	80	71	44	169	▲ 2	362
99	石川	石川内浦	1,030	0.9	864	6	5	3	146	3	163
100	石川	能都小木	509	7.8	15,238	98	87	54	142	▲ 15	366
101	石川	金沢2	11,033	29.9	2,712	17	16	10	835	162	1,040
102	石川	町野	773	8.0	10,377	67	59	37	326	▲ 70	419
103	石川	鹿島能登島	875	6.8	7,763	50	44	27	59	▲ 2	178
104	福井	福井2	16,687	27.9	1,669	11	10	6	658	28	713
105	福井	福井南	3,847	25.3	6,566	42	38	23	820	44	967
106	福井	麻生津	2,018	1.9	941	6	5	3	668	61	743
107	福井	敦賀	6,194	50.3	8,127	52	47	29	744	▲ 4	868
108	福井	武生局舎2	7,335	37.1	5,059	33	29	18	326	6	412
109	福井	福井小浜2	5,727	27.7	4,837	31	28	17	683	43	802
110	福井	東小浜	5,361	78.4	14,616	94	84	51	313	▲ 124	418
111	福井	福井大野	4,891	23.5	4,807	31	28	17	314	19	409
112	福井	福井勝山	4,204	11.5	2,725	18	16	10	349	31	424
113	福井	鯖江	7,643	27.0	3,539	23	20	12	516	13	584
114	福井	鯖江西	1,149	3.6	3,159	20	18	11	222	1	272
115	福井	福井松岡別	1,081	8.7	8,076	52	46	28	546	▲ 22	650

土地											
No.	行政区域	通信用建物名	利用可能面積(m ²)	取得固定資産価額(百万円)	1㎡あたり(円/㎡)	1平方メートルごとの年額料金(円)					合計 (①+②+③+④+⑤) ×(1+「網使用料算定根拠」記載のXIV. 料金設定に使用した貸倒率)
						①他人資本費用	②自己資本費用	税金		⑤調整額	
								③利益対応税	④その他		
116	福井	福井三国	3,556	18.7	5,249	34	30	18	364	27	473
117	福井	芦原	2,577	7.6	2,956	19	17	10	190	22	258
118	福井	丸岡	3,596	29.2	8,123	52	47	29	425	▲7	546
119	福井	春江別	2,837	4.7	1,673	11	10	6	501	33	561
120	福井	山東	202	0.5	2,277	15	13	8	548	▲83	501
121	福井	上中	1,118	13.2	11,781	76	68	41	295	▲4	476
122	福井	福井高浜別	2,329	12.8	5,514	36	32	19	698	73	858
123	福井	福井東別	2,629	18.4	7,006	45	40	25	774	26	910
124	福井	福井森田	1,993	7.6	3,831	25	22	13	455	▲15	500
125	福井	西安居	926	10.6	11,480	74	66	40	170	▲1	349
126	福井	福井坂井	1,585	5.8	3,641	23	21	13	151	4	212
127	福井	福井朝日別	1,215	4.3	3,500	23	20	12	288	12	355
128	福井	福井清水	1,225	5.5	4,468	29	26	16	164	13	248
129	福井	福井	16,687	27.9	1,669	11	10	6	658	28	713
130	福井	足羽別	1,993	4.3	2,155	14	12	8	334	30	398
131	福井	河和田	1,869	5.7	3,046	20	17	11	225	11	284
132	福井	永平寺	509	2.0	3,991	26	23	14	454	22	539
133	福井	金津別	1,938	10.5	5,442	35	31	19	319	▲20	384
134	福井	今立別	3,363	8.3	2,473	16	14	9	455	30	524
135	福井	福井三方別	1,589	2.5	1,559	10	9	5	177	▲11	190
136	福井	美浜	3,077	6.6	2,137	14	12	8	247	▲43	238
137	福井	大飯	513	4.2	8,184	53	47	29	576	24	729
138	福井	今庄	610	3.6	5,826	38	33	21	423	27	542
139	福井	福井河合	728	1.1	1,483	10	8	5	238	8	269
140	福井	福井鶉	1,172	9.1	7,761	50	44	27	234	10	365
141	福井	五分市	370	1.8	4,957	32	28	17	548	▲3	622
142	福井	上志比	584	6.2	10,542	68	60	37	184	▲5	344
143	福井	福井池田	788	7.5	9,485	61	54	33	361	▲60	449
144	福井	南条	665	8.8	13,257	86	76	47	607	▲105	711
145	福井	福井宮崎	1,346	9.3	6,930	45	40	24	106	▲5	210
146	福井	名田庄	982	9.5	9,713	63	56	34	113	▲4	262
147	福井	越前	361	5.0	13,827	89	79	49	1,096	5	1,318
148	福井	荒土	1,673	11.8	7,026	45	40	25	193	9	312
149	福井	細呂木	1,129	2.5	2,201	14	13	8	95	▲4	126
150	福井	織田	991	8.6	8,678	56	50	31	258	24	419
151	岐阜	岐阜	17,360	14.8	850	5	5	3	835	35	883
152	岐阜	岐阜本荘	8,012	57.4	7,160	46	41	25	746	21	879
153	岐阜	長良	5,554	103.9	18,709	121	107	66	961	29	1,284
154	岐阜	長森	5,985	67.3	11,242	73	64	40	1,049	72	1,298
155	岐阜	岐阜加納	6,837	58.3	8,529	55	49	30	1,275	20	1,429
156	岐阜	黒野	1,718	38.0	22,114	143	127	78	514	▲17	845
157	岐阜	芥見	1,908	13.5	7,060	46	40	25	380	3	494
158	岐阜	大垣南	2,533	21.9	8,627	56	49	30	851	▲12	974
159	岐阜	大垣西	3,242	58.1	17,911	116	103	63	388	▲9	661
160	岐阜	大垣丸ノ内南	6,877	60.0	8,725	56	50	31	453	1	591
161	岐阜	高山第二	6,670	47.3	7,085	46	41	25	1,854	▲39	1,927
162	岐阜	東濃B	8,409	18.4	2,190	14	13	8	387	22	444
163	岐阜	岐阜根本	1,314	6.7	5,117	33	29	18	656	0	736
164	岐阜	岐阜関	6,133	51.0	8,312	54	48	29	542	▲2	671
165	岐阜	小金田	1,093	4.2	3,888	25	22	14	360	▲39	382
166	岐阜	岐阜中津川	5,556	35.9	6,459	42	37	23	434	3	539
167	岐阜	瑞浪	4,609	11.6	2,521	16	14	9	322	11	372
168	岐阜	岐阜羽島	3,436	47.9	13,930	90	80	49	465	▲5	679
169	岐阜	恵那	5,492	71.4	13,009	84	75	46	465	9	679
170	岐阜	恵那B	5,492	71.4	13,009	84	75	46	465	9	679
171	岐阜	武並	1,333	12.8	9,599	62	55	34	239	▲3	387
172	岐阜	中濃	5,112	141.0	27,579	178	158	97	469	▲19	883
173	岐阜	土岐	4,260	10.8	2,527	16	14	9	293	3	335
174	岐阜	各務原	7,139	42.8	5,992	39	34	21	489	23	606

土地											
No.	行政区域	通信用建物名	利用可能面積(m ²)	取得固定資産価額(百万円)	1㎡あたり(円/㎡)	1平方メートルごとの年額料金(円)					合計 (①+②+③+④+⑤) ×(1+「網使用料算定根拠」記載のXIV. 料金設定に使用した貸倒率)
						①他人資本費用	②自己資本費用	税金		⑤調整額	
								③利益対応税	④その他		
175	岐阜	鵜沼	2,104	8.0	3,816	25	22	13	612	8	680
176	岐阜	可児	7,357	86.2	11,711	76	67	41	432	2	618
177	岐阜	笠松	2,132	2.8	1,329	9	8	5	672	10	704
178	岐阜	佐波	1,273	7.3	5,752	37	33	20	492	14	596
179	岐阜	養老	2,772	9.3	3,369	22	19	12	432	4	489
180	岐阜	垂井	5,961	19.1	3,196	21	18	11	273	9	332
181	岐阜	揖斐川	8,677	6.4	738	5	4	3	159	1	172
182	岐阜	岐阜北方	3,055	49.5	16,200	104	93	57	521	225	1,000
183	岐阜	穂積	2,698	20.5	7,600	49	44	27	595	▲2	713
184	岐阜	高富	4,077	18.4	4,509	29	26	16	665	▲2	734
185	岐阜	郡上八幡	5,409	33.7	6,226	40	36	22	671	▲36	733
186	岐阜	美濃白川	3,704	4.3	1,149	7	7	4	238	▲5	251
187	岐阜	下呂	10,328	75.0	7,264	47	42	26	514	4	633
188	岐阜	荘川	6,727	8.3	1,231	8	7	4	36	▲1	54
189	岐阜	飛騨古川	2,678	11.9	4,431	29	25	16	764	▲6	828
190	岐阜	岐阜神岡	5,056	60.9	12,042	78	69	42	249	▲32	406
191	岐阜	一宮川島	2,606	3.6	1,399	9	8	5	575	▲114	483
192	岐阜	岐阜巖美	1,573	2.3	1,440	9	8	5	336	8	366
193	岐阜	岐阜赤坂	1,530	3.7	2,414	16	14	8	525	0	563
194	岐阜	美濃坂本	1,020	3.2	3,166	20	18	11	229	9	287
195	岐阜	第一落合	911	16.3	17,852	115	102	63	149	▲14	415
196	岐阜	美濃	3,843	5.9	1,524	10	9	5	431	19	474
197	岐阜	羽島南	2,796	49.0	17,523	113	100	62	284	▲3	556
198	岐阜	下石	1,705	8.1	4,741	31	27	17	233	▲10	298
199	岐阜	新駄知	2,093	55.8	26,677	172	153	94	190	▲19	590
200	岐阜	美濃平田	2,216	2.7	1,228	8	7	4	494	7	520
201	岐阜	養老東	1,382	8.4	6,088	39	35	21	244	▲2	337
202	岐阜	岐阜神戸	1,210	2.7	2,246	14	13	8	500	2	537
203	岐阜	輪之内	1,201	5.1	4,245	27	24	15	264	1	331
204	岐阜	美濃池田	2,485	10.1	4,053	26	23	14	464	▲70	457
205	岐阜	岐阜川辺	1,364	11.1	8,168	53	47	29	257	▲7	379
206	岐阜	御嵩	841	2.1	2,513	16	14	9	278	8	325
207	岐阜	笠原	2,514	6.1	2,438	16	14	9	316	10	365
208	岐阜	陶	2,578	25.2	9,763	63	56	34	176	▲23	306
209	岐阜	久々利	1,251	2.5	1,994	13	11	7	203	▲1	233
210	岐阜	春里	3,022	34.1	11,279	73	65	40	236	▲9	405
211	岐阜	海津	1,058	2.4	2,270	15	13	8	396	▲3	429
212	岐阜	南濃	1,410	7.7	5,493	35	31	19	349	1	435
213	岐阜	岐阜石津	1,409	7.0	4,960	32	28	17	364	▲7	434
214	岐阜	揖斐大野	5,625	7.1	1,263	8	7	4	170	2	191
215	岐阜	本巢	2,351	3.5	1,503	10	9	5	188	▲2	210
216	岐阜	武芸川	1,029	4.8	4,631	30	27	16	256	▲3	326
217	岐阜	岐阜大和	675	10.8	15,984	103	92	56	484	▲17	718
218	岐阜	富加	973	3.9	4,040	26	23	14	301	8	372
219	岐阜	八百津	1,417	7.9	5,585	36	32	20	263	2	353
220	岐阜	美濃坂下	2,208	2.7	1,203	8	7	4	150	3	172
221	岐阜	付知	571	2.3	4,005	26	23	14	232	▲4	291
222	岐阜	美濃福岡	529	1.9	3,555	23	20	13	272	▲7	321
223	岐阜	岩村	1,217	2.1	1,718	11	10	6	357	2	386
224	岐阜	山岡	726	1.8	2,415	16	14	8	296	0	334
225	岐阜	明智	878	7.5	8,482	55	49	30	590	▲3	721
226	岐阜	岐阜萩原	865	14.4	16,614	107	95	58	984	▲82	1,162
227	岐阜	飛騨国府	2,978	2.6	884	6	5	3	139	62	215
228	岐阜	美濃加茂北	1,056	5.5	5,241	34	30	18	118	▲3	197
229	岐阜	前宮	1,147	2.1	1,863	12	11	7	389	1	420
230	岐阜	関ヶ原	991	5.7	5,797	37	33	20	314	▲11	393
231	岐阜	岐阜白鳥	1,048	14.0	13,404	86	77	47	503	▲15	698
232	岐阜	飛騨細江	713	9.7	13,656	88	78	48	162	▲9	367
233	岐阜	岐阜粟野	1,512	8.7	5,781	37	33	20	478	▲17	551

土地											
No.	行政区域	通信用建物名	利用可能面積(m ²)	取得固定資産価額(百万円)	1㎡あたり(円/㎡)	1平方メートルごとの年額料金(円)					合計 (①+②+③+④+⑤) ×(1+「網使用料算定根拠」記載のXIV. 料金設定に使用した貸倒率)
						①他人資本費用	②自己資本費用	税金		⑤調整額	
								③利益対応税	④その他		
234	岐阜	美濃牧谷	1,116	8.9	7,951	51	46	28	119	▲ 8	236
235	岐阜	釜戸	1,246	4.8	3,822	25	22	13	168	▲ 8	220
236	岐阜	鶴里	1,535	5.0	3,271	21	19	12	113	▲ 5	160
237	岐阜	上石津	630	2.0	3,179	21	18	11	183	▲ 1	232
238	岐阜	名森	1,186	2.0	1,671	11	10	6	357	▲ 16	368
239	岐阜	墨俣	2,182	5.9	2,725	18	16	10	531	▲ 12	563
240	岐阜	岐阜美山	972	4.3	4,375	28	25	15	370	▲ 21	417
241	岐阜	谷合	608	7.8	12,771	82	73	45	174	▲ 14	360
242	岐阜	武儀	812	9.0	11,106	72	64	39	292	▲ 1	466
243	岐阜	高鷲	2,450	6.7	2,723	18	16	10	71	▲ 1	114
244	岐阜	美並	453	3.1	6,778	44	39	24	321	▲ 11	417
245	岐阜	七宗	549	9.5	17,358	112	99	61	312	▲ 23	561
246	岐阜	東白川	600	7.0	11,644	75	67	41	97	▲ 16	264
247	岐阜	加子母	704	6.4	9,144	59	52	32	159	▲ 12	290
248	岐阜	蛭川	494	3.4	6,844	44	39	24	206	▲ 5	308
249	岐阜	上矢作	482	5.3	11,005	71	63	39	83	▲ 10	246
250	岐阜	飛驒小坂	457	4.0	8,835	57	51	31	402	▲ 6	535
251	岐阜	飛驒竹原	544	7.4	13,581	88	78	48	232	▲ 16	430
252	岐阜	岐阜金山	1,048	7.7	7,384	48	42	26	763	▲ 87	792
253	岐阜	町方	645	10.0	15,540	100	89	55	366	▲ 74	536
254	岐阜	久々野	773	5.4	6,951	45	40	24	352	▲ 14	447
255	岐阜	奥飛驒温泉	676	12.6	18,637	120	107	66	280	▲ 435	138
256	岐阜	根尾	611	1.8	3,020	19	17	11	168	▲ 5	210
257	岐阜	蘇原	808	7.7	9,483	61	54	33	149	▲ 13	284
258	岐阜	巢南	2,543	1.9	759	5	4	3	223	1	236
259	岐阜	岐阜黒川	484	4.9	10,204	66	58	36	158	▲ 13	305
260	岐阜	飛驒河合	496	3.6	7,178	46	41	25	106	▲ 5	213
261	静岡	用宗	3,061	10.0	3,267	21	19	11	1,105	7	1,163
262	静岡	静岡長沼	3,145	51.6	16,392	106	94	58	1,712	3	1,973
263	静岡	城北	7,655	67.1	8,768	57	50	31	2,392	34	2,564
264	静岡	静岡八幡	4,375	10.2	2,337	15	13	8	2,198	52	2,286
265	静岡	静岡大谷	2,103	40.3	19,156	124	110	67	409	▲ 22	688
266	静岡	静岡電々	10,061	312.4	31,049	200	178	109	5,586	196	6,269
267	静岡	浜松	10,871	109.7	10,090	65	58	36	967	63	1,189
268	静岡	積志	2,658	4.1	1,546	10	9	5	579	15	618
269	静岡	浜松住吉	4,669	33.2	7,106	46	41	25	1,179	25	1,316
270	静岡	三方原	2,960	22.6	7,633	49	44	27	924	17	1,061
271	静岡	神久呂	1,572	5.7	3,636	23	21	13	457	9	523
272	静岡	中野町	2,261	14.7	6,494	42	37	23	644	▲ 64	682
273	静岡	白羽	5,697	21.7	3,817	25	22	13	406	▲ 22	444
274	静岡	芳川	2,140	8.3	3,861	25	22	14	576	▲ 32	605
275	静岡	都田	818	2.3	2,754	18	16	10	526	24	594
276	静岡	向宿別	18,034	5.0	279	2	2	1	759	14	778
277	静岡	増楽	3,496	18.6	5,319	34	30	19	890	▲ 11	962
278	静岡	下香貫	3,624	28.7	7,917	51	45	28	1,226	▲ 99	1,251
279	静岡	沼津高島	9,905	3.7	373	2	2	1	1,506	13	1,524
280	静岡	沼津原	1,482	9.6	6,467	42	37	23	1,201	▲ 175	1,128
281	静岡	江ノ浦	970	10.5	10,788	70	62	38	601	31	802
282	静岡	沼津第二	6,376	109.0	17,090	110	98	60	1,797	▲ 57	2,008
283	静岡	沼津北	14,840	740.7	49,913	322	286	176	1,506	▲ 26	2,264
284	静岡	静岡清水	6,730	12.0	1,779	11	10	6	862	▲ 42	847
285	静岡	有度	5,448	71.0	13,023	84	75	46	771	18	994
286	静岡	江尻	4,367	41.3	9,464	61	54	33	1,639	▲ 4	1,783
287	静岡	三保	2,970	19.3	6,495	42	37	23	722	▲ 113	711
288	静岡	南熱海	2,720	25.9	9,520	61	55	33	457	▲ 14	592
289	静岡	第二熱海	7,999	196.7	24,586	159	141	87	850	▲ 29	1,208
290	静岡	三島中郷	1,073	4.5	4,206	27	24	15	997	5	1,068
291	静岡	北田町	5,127	104.6	20,410	132	117	72	1,789	▲ 6	2,104
292	静岡	富士宮	8,730	6.4	733	5	4	3	467	174	653

土地											
No.	行政区域	通信用建物名	利用可能面積(m ²)	取得固定資産価額(百万円)	1㎡あたり(円/㎡)	1平方メートルごとの年額料金(円)					合計 (①+②+③+④+⑤) ×(1+「網使用料算定根拠」記載のXIV. 料金設定に使用した貸倒率)
						①他人 資本費用	②自己 資本費用	税金		⑤調整額	
								③利益 対応税	④その他		
293	静岡	伊東	10,221	29.1	2,850	18	16	10	478	▲ 5	517
294	静岡	静岡伊東2	10,221	29.1	2,850	18	16	10	478	▲ 5	517
295	静岡	八幡野	3,480	42.8	12,285	79	70	43	484	17	693
296	静岡	静岡島田	6,997	35.8	5,110	33	29	18	1,032	558	1,670
297	静岡	富士	10,901	71.8	6,588	42	38	23	567	15	685
298	静岡	平垣	10,275	43.0	4,185	27	24	15	559	27	652
299	静岡	富士鈴川	1,425	5.3	3,695	24	21	13	647	▲ 3	702
300	静岡	富士岡	3,652	8.2	2,251	15	13	8	662	58	756
301	静岡	鷹岡	2,354	8.0	3,378	22	19	12	474	0	527
302	静岡	磐田	4,348	28.5	6,552	42	38	23	792	11	906
303	静岡	焼津	3,220	5.2	1,610	10	9	6	699	▲ 27	697
304	静岡	大富	3,913	34.3	8,775	57	50	31	622	▲ 19	741
305	静岡	掛川	15,730	64.9	4,126	27	24	15	481	2	549
306	静岡	伊達方	1,380	4.1	2,951	19	17	10	213	▲ 5	254
307	静岡	藤枝	4,683	11.9	2,541	16	15	9	951	21	1,012
308	静岡	兵太夫	2,484	13.1	5,275	34	30	19	896	5	984
309	静岡	御殿場	2,948	3.7	1,260	8	7	4	921	32	972
310	静岡	玉穂	2,702	25.6	9,468	61	54	33	526	5	679
311	静岡	袋井	3,395	12.4	3,645	24	21	13	1,105	39	1,202
312	静岡	天竜	4,046	37.1	9,158	59	52	32	589	17	749
313	静岡	浜北	3,311	28.9	8,714	56	50	31	538	3	678
314	静岡	伊東下田	8,449	120.9	14,314	92	82	50	648	▲ 33	839
315	静岡	裾野	2,928	6.2	2,133	14	12	8	1,194	14	1,242
316	静岡	湖西	2,237	9.9	4,421	29	25	16	850	▲ 3	917
317	静岡	河津	1,685	13.8	8,209	53	47	29	597	▲ 31	695
318	静岡	南伊豆	3,196	10.5	3,299	21	19	12	227	▲ 1	278
319	静岡	仁科	739	14.1	19,075	123	109	67	1,322	▲ 69	1,552
320	静岡	伊豆長岡	2,128	2.1	985	6	6	3	1,114	5	1,134
321	静岡	修善寺大仁	4,650	81.5	17,519	113	100	62	731	▲ 16	990
322	静岡	新函南	1,880	0.7	362	2	2	1	1,166	6	1,177
323	静岡	中土狩	2,579	20.7	8,015	52	46	28	1,579	▲ 13	1,692
324	静岡	大井川	1,623	5.4	3,318	21	19	12	468	▲ 17	503
325	静岡	榛原	3,079	6.8	2,215	14	13	8	493	▲ 3	525
326	静岡	吉田町	2,139	1.5	706	5	4	2	522	▲ 13	520
327	静岡	浜岡	1,378	3.1	2,221	14	13	8	323	▲ 25	333
328	静岡	掛川菊川	2,138	4.4	2,052	13	12	7	811	▲ 12	831
329	静岡	引佐	752	1.8	2,362	15	14	8	621	33	691
330	静岡	静岡美和	1,053	6.4	6,048	39	35	21	480	10	585
331	静岡	服織	1,597	13.2	8,273	53	47	29	1,041	54	1,224
332	静岡	静岡沼津	10,429	52.4	5,027	32	29	18	1,797	▲ 46	1,830
333	静岡	富士大淵	1,721	20.5	11,919	77	68	42	351	▲ 3	535
334	静岡	湯ヶ島	846	7.0	8,286	53	47	29	687	▲ 139	677
335	静岡	青羽根	787	23.6	30,026	194	172	106	1,031	▲ 68	1,435
336	静岡	静岡岡部	1,127	6.3	5,628	36	32	20	907	▲ 9	986
337	静岡	静岡金谷	3,243	6.8	2,097	14	12	7	284	140	457
338	静岡	舞阪	3,580	7.2	2,013	13	12	7	650	▲ 16	666
339	静岡	新居	1,065	4.0	3,783	24	22	13	583	10	652
340	静岡	細江	4,750	45.3	9,537	62	55	34	411	0	562
341	静岡	伊左地	2,095	6.4	3,055	20	18	11	471	11	531
342	静岡	館山寺	1,795	5.3	2,941	19	17	10	424	1	471
343	静岡	静岡興津	1,646	10.4	6,289	41	36	22	1,097	21	1,217
344	静岡	小島	654	9.1	13,966	90	80	49	1,111	▲ 7	1,323
345	静岡	上野北山	937	4.7	5,005	32	29	18	295	▲ 4	370
346	静岡	川奈	1,817	13.2	7,263	47	42	26	595	10	720
347	静岡	宇佐美	2,150	10.8	5,035	32	29	18	782	▲ 7	854
348	静岡	富戸	675	5.8	8,627	56	49	30	765	▲ 3	897
349	静岡	初倉	1,180	5.3	4,528	29	26	16	534	22	627
350	静岡	富士見台	3,416	54.3	15,894	103	91	56	534	▲ 7	777
351	静岡	大藤	1,088	9.6	8,866	57	51	31	410	2	551

土地											
No.	行政区域	通信用建物名	利用可能面積(m ²)	取得固定資産価額(百万円)	1㎡あたり(円/㎡)	1平方メートルごとの年額料金(円)					合計 (①+②+③+④+⑤) ×(1+「網使用料算定根拠」記載のXIV. 料金設定に使用した貸倒率)
						①他人 資本費用	②自己 資本費用	税金		⑤調整額	
								③利益 対応税	④その他		
352	静岡	原谷	1,014	4.7	4,633	30	27	16	373	7	453
353	静岡	葉梨	1,232	18.9	15,347	99	88	54	437	▲ 10	668
354	静岡	御殿場神山	1,281	6.2	4,844	31	28	17	640	6	722
355	静岡	静岡山梨	1,769	2.7	1,508	10	9	5	651	91	766
356	静岡	中瀬	1,236	5.5	4,482	29	26	16	578	10	659
357	静岡	宮口	1,550	9.6	6,167	40	35	22	605	5	707
358	静岡	沼津御宿	1,356	6.0	4,425	29	25	16	798	15	883
359	静岡	新所原	988	3.5	3,543	23	20	12	946	15	1,016
360	静岡	熱川	4,714	18.1	3,831	25	22	13	303	▲ 2	361
361	静岡	稲取	2,698	24.4	9,044	58	52	32	393	▲ 22	513
362	静岡	丹那	1,382	8.5	6,169	40	35	22	250	2	349
363	静岡	韮山	2,696	77.0	28,576	184	164	101	1,032	▲ 19	1,462
364	静岡	大仁	654	9.1	13,897	90	80	49	1,732	5	1,956
365	静岡	中伊豆	2,047	6.7	3,274	21	19	12	256	5	313
366	静岡	須走	1,296	8.2	6,302	41	36	22	342	▲ 6	435
367	静岡	静岡小山	1,393	7.1	5,124	33	29	18	680	14	774
368	静岡	芝川	835	5.0	6,006	39	34	21	228	▲ 111	211
369	静岡	御前崎	1,847	7.0	3,799	25	22	13	265	▲ 7	318
370	静岡	相良	3,549	14.2	3,988	26	23	14	486	▲ 31	518
371	静岡	地頭方	1,585	4.2	2,641	17	15	9	234	▲ 30	245
372	静岡	小笠	1,186	2.3	1,912	12	11	7	386	▲ 11	405
373	静岡	森町	1,869	2.5	1,319	9	8	5	480	9	511
374	静岡	浅羽	965	3.4	3,478	22	20	12	402	▲ 13	443
375	静岡	静岡福田	2,079	2.8	1,329	9	8	5	395	▲ 68	349
376	静岡	竜洋	1,665	3.1	1,856	12	11	7	492	▲ 39	483
377	静岡	賤機	872	5.3	6,021	39	34	21	690	5	789
378	静岡	静岡水落	3,113	21.7	6,972	45	40	25	2,061	75	2,246
379	静岡	伊豆山	2,012	61.6	30,629	198	176	108	555	▲ 34	1,003
380	静岡	猪之頭	1,648	19.7	11,965	77	69	42	109	▲ 4	293
381	静岡	上井出	1,640	7.7	4,711	30	27	17	165	1	240
382	静岡	箕作	461	7.6	16,593	107	95	58	595	▲ 12	843
383	静岡	入出	1,421	3.1	2,174	14	12	8	267	▲ 19	282
384	静岡	白須賀	1,122	1.7	1,512	10	9	5	222	▲ 1	245
385	静岡	伊東松崎	1,242	15.7	12,648	82	72	45	1,527	▲ 121	1,605
386	静岡	西伊豆	482	15.9	32,928	212	189	116	644	▲ 76	1,085
387	静岡	伊豆賀茂	923	15.7	17,010	110	97	60	338	▲ 15	590
388	静岡	静岡戸田	2,309	5.5	2,362	15	14	8	195	▲ 6	226
389	静岡	土肥	3,347	15.2	4,553	29	26	16	270	▲ 6	335
390	静岡	富士川	2,581	9.1	3,510	23	20	12	633	20	708
391	静岡	富士松野	3,159	13.8	4,362	28	25	15	209	40	317
392	静岡	蒲原	3,363	86.7	25,793	166	148	91	923	▲ 44	1,284
393	静岡	由比	2,792	11.9	4,264	28	24	15	824	121	1,012
394	静岡	静岡川根	603	6.2	10,273	66	59	36	710	▲ 109	762
395	静岡	大須賀	315	1.4	4,603	30	26	16	1,107	61	1,240
396	静岡	静岡豊岡	970	4.4	4,530	29	26	16	425	14	510
397	静岡	三ヶ日	1,577	12.8	8,113	52	46	29	557	▲ 5	679
398	静岡	都筑	1,075	17.1	15,889	102	91	56	385	▲ 2	632
399	静岡	宮口2	1,550	9.6	6,167	40	35	22	605	5	707
400	静岡	掛川城東	1,314	1.8	1,362	9	8	5	210	▲ 4	228
401	静岡	韮山高原	2,424	16.8	6,943	45	40	24	62	▲ 3	168
402	静岡	用沢	1,144	4.2	3,683	24	21	13	418	▲ 1	475
403	静岡	中川根	775	7.7	9,901	64	57	35	463	36	655
404	静岡	千頭	614	5.9	9,674	62	55	34	294	▲ 80	365
405	静岡	掛川大東	1,255	1.6	1,309	8	7	5	266	▲ 16	270
406	静岡	気多	499	3.2	6,373	41	37	22	281	8	389
407	静岡	天竜佐久間	477	8.4	17,651	114	101	62	344	62	683
408	静岡	静岡西浦	1,773	53.2	30,025	194	172	106	257	▲ 47	682
409	静岡	南崎	1,336	17.6	13,196	85	76	46	200	▲ 18	389
410	静岡	天竜春野	683	3.2	4,743	31	27	17	260	▲ 35	300
411	愛知	千種覚王山	5,737	39.5	6,881	44	39	24	2,170	241	2,518

土地											
No.	行政区域	通信用建物名	利用可能面積(m ²)	取得固定資産価額(百万円)	1㎡あたり(円/㎡)	1平方メートルごとの年額料金(円)					合計 (①+②+③+④+⑤) ×(1+「網使用料算定根拠」記載のXIV. 料金設定に使用した貸倒率)
						①他人資本費用	②自己資本費用	税金		⑤調整額	
								③利益対応税	④その他		
412	愛知	名古屋東山	5,399	113.3	20,981	135	120	74	1,546	102	1,977
413	愛知	千種第二	7,905	291.2	36,843	238	211	130	1,607	174	2,360
414	愛知	名古屋新東	29,205	123.9	4,243	27	24	15	2,833	1,004	3,903
415	愛知	布池	6,725	114.8	17,067	110	98	60	2,489	618	3,375
416	愛知	矢田	9,743	7.5	766	5	4	3	1,670	185	1,867
417	愛知	大曾根	13,700	306.9	22,402	145	128	79	1,257	118	1,727
418	愛知	味鋤	3,871	45.0	11,627	75	67	41	1,338	▲ 38	1,483
419	愛知	名古屋山田	5,788	44.3	7,650	49	44	27	1,050	48	1,218
420	愛知	浄心	8,088	64.2	7,934	51	45	28	1,451	88	1,663
421	愛知	笹島	17,252	139.3	8,074	52	46	28	2,164	711	3,001
422	愛知	則武	8,823	453.3	51,375	331	294	181	1,515	416	2,737
423	愛知	名古屋中村	5,989	15.4	2,572	17	15	9	1,919	91	2,051
424	愛知	稲葉地	6,358	91.3	14,368	93	82	51	1,821	65	2,112
425	愛知	名古屋中	28,820	59.0	2,049	13	12	7	1,097	272	1,401
426	愛知	名古屋金山	12,521	21.5	1,717	11	10	6	2,348	774	3,149
427	愛知	新広小路	7,388	288.9	39,102	252	224	138	2,230	424	3,268
428	愛知	滝子	5,859	65.6	11,192	72	64	39	1,587	109	1,871
429	愛知	瑞穂通	5,907	38.8	6,574	42	38	23	1,494	134	1,731
430	愛知	八事	3,770	47.3	12,543	81	72	44	2,708	245	3,150
431	愛知	名古屋中川	5,223	52.2	9,999	64	57	35	1,128	85	1,369
432	愛知	下之一色	7,940	67.2	8,462	55	48	30	1,226	▲ 16	1,343
433	愛知	名古屋港	11,643	11.9	1,025	7	6	4	1,026	57	1,100
434	愛知	稲永	4,971	50.6	10,174	66	58	36	872	15	1,047
435	愛知	道徳	9,422	73.3	7,781	50	45	27	1,664	24	1,810
436	愛知	笠寺	7,452	78.5	10,527	68	60	37	1,004	8	1,177
437	愛知	大同	6,618	103.5	15,633	101	90	55	1,317	14	1,577
438	愛知	名古屋守山	12,257	128.4	10,476	68	60	37	826	25	1,016
439	愛知	名古屋緑	4,574	25.3	5,532	36	32	19	1,181	146	1,414
440	愛知	平手	3,853	16.0	4,159	27	24	15	1,469	121	1,656
441	愛知	鳴子第二	3,810	116.4	30,562	197	175	108	1,785	51	2,316
442	愛知	名東	9,875	92.6	9,377	60	54	33	1,443	288	1,878
443	愛知	猪子石	4,026	50.9	12,636	82	72	44	1,846	127	2,171
444	愛知	猪高	10,366	333.6	32,186	208	184	113	1,919	77	2,501
445	愛知	天白	5,952	36.1	6,057	39	35	21	2,028	136	2,259
446	愛知	豊橋岩田	4,630	48.0	10,370	67	59	36	1,117	▲ 5	1,274
447	愛知	豊橋花田	4,562	79.9	17,521	113	100	62	1,183	172	1,630
448	愛知	豊橋南栄	4,972	41.2	8,284	53	47	29	1,121	8	1,258
449	愛知	豊橋二川	2,994	22.5	7,504	48	43	26	978	15	1,110
450	愛知	老津	1,328	4.7	3,572	23	20	13	661	5	722
451	愛知	植田	2,216	8.6	3,902	25	22	14	661	1	723
452	愛知	札木	14,569	81.5	5,593	36	32	20	525	2	615
453	愛知	岡崎	12,553	123.9	9,872	64	57	35	683	▲ 252	587
454	愛知	羽根	8,979	76.6	8,528	55	49	30	1,676	93	1,903
455	愛知	矢作	5,045	22.2	4,394	28	25	15	450	9	527
456	愛知	藤川	1,048	3.5	3,381	22	19	12	854	2	909
457	愛知	岩津	1,573	0.9	573	4	3	2	1,093	43	1,145
458	愛知	尾張一宮	9,848	20.9	2,124	14	12	7	873	▲ 144	762
459	愛知	一宮神山	3,868	101.5	26,231	169	150	92	1,275	42	1,728
460	愛知	一宮羽根	3,632	17.2	4,724	30	27	17	562	34	670
461	愛知	一宮萩原	2,647	9.2	3,456	22	20	12	493	23	570
462	愛知	浅井	3,669	7.9	2,158	14	12	8	522	39	595
463	愛知	瀬戸陶栄	10,837	97.9	9,031	58	52	32	382	7	531
464	愛知	愛知半田	9,428	57.6	6,106	39	35	21	704	14	813
465	愛知	春日井	11,858	129.7	10,940	71	63	38	826	18	1,016
466	愛知	勝川	6,512	57.8	8,869	57	51	31	1,360	33	1,532
467	愛知	高蔵寺分室	6,478	24.2	3,729	24	21	13	571	19	648
468	愛知	高蔵寺	2,613	24.3	9,289	60	53	33	1,349	210	1,705
469	愛知	春日井坂下	1,338	5.0	3,722	24	21	13	702	17	777
470	愛知	愛知豊川	2,510	3.1	1,243	8	7	4	1,017	30	1,066

土地											
No.	行政区域	通信用建物名	利用可能面積(m ²)	取得固定資産価額(百万円)	1㎡あたり(円/㎡)	1平方メートルごとの年額料金(円)					合計 (①+②+③+④+⑤) ×(1+「網使用料算定根拠」記載のXIV. 料金設定に使用した貸倒率)
						①他人 資本費用	②自己 資本費用	税金		⑤調整額	
								③利益 対応税	④その他		
471	愛知	御油	2,027	3.4	1,697	11	10	6	993	15	1,035
472	愛知	津島藤浪	4,272	67.0	15,675	101	90	55	1,026	42	1,314
473	愛知	碧南2	9,354	11.7	1,249	8	7	4	795	0	814
474	愛知	刈谷	9,356	46.2	4,935	32	28	17	718	▲ 29	766
475	愛知	刈谷境	2,696	23.3	8,656	56	50	30	746	4	886
476	愛知	愛知豊田	9,612	37.3	3,880	25	22	14	832	20	913
477	愛知	豊田高上	3,510	75.7	21,569	139	124	76	1,566	22	1,927
478	愛知	豊田寿	7,610	49.3	6,481	42	37	23	801	30	933
479	愛知	猿投2	2,753	4.7	1,714	11	10	6	1,128	▲ 137	1,018
480	愛知	豊田高岡	2,204	6.4	2,903	19	17	10	846	17	909
481	愛知	豊田上郷	1,666	5.3	3,202	21	18	11	663	9	722
482	愛知	刈谷安城2	6,778	9.6	1,410	9	8	5	677	24	723
483	愛知	今村	2,684	151.3	56,381	364	323	198	2,121	946	3,952
484	愛知	西尾寄住	4,628	26.8	5,782	37	33	20	917	9	1,016
485	愛知	蒲郡2	5,077	26.1	5,141	33	29	18	1,163	5	1,248
486	愛知	犬山B	6,613	5.1	774	5	4	3	644	17	673
487	愛知	犬山羽黒	2,706	6.7	2,488	16	14	9	718	11	768
488	愛知	常滑	3,590	50.2	13,985	90	80	49	679	▲ 9	889
489	愛知	一宮江南2	4,635	43.6	9,404	61	54	33	1,081	26	1,255
490	愛知	江南宮田	2,503	17.2	6,860	44	39	24	583	11	701
491	愛知	尾西	3,429	9.7	2,838	18	16	10	676	49	769
492	愛知	小牧機械棟	4,007	15.0	3,738	24	21	13	613	9	680
493	愛知	篠岡	2,600	9.1	3,486	22	20	12	528	22	604
494	愛知	小牧桜井	10,527	148.5	14,108	91	81	50	613	5	840
495	愛知	稲沢	2,905	16.2	5,588	36	32	20	1,712	99	1,899
496	愛知	豊橋新城	6,178	71.9	11,633	75	67	41	820	▲ 2	1,001
497	愛知	上野町	4,296	76.1	17,714	114	101	62	857	5	1,139
498	愛知	尾張横須賀B	6,251	49.3	7,888	51	45	28	625	▲ 11	738
499	愛知	大府	2,434	22.3	9,164	59	53	32	1,336	12	1,492
500	愛知	知多	2,777	16.1	5,788	37	33	20	670	12	772
501	愛知	知立2	3,812	12.0	3,140	20	18	11	1,542	49	1,640
502	愛知	尾張旭	3,011	23.3	7,742	50	44	27	1,005	17	1,143
503	愛知	愛知高浜	2,467	3.9	1,565	10	9	6	908	12	945
504	愛知	岩倉	2,609	4.9	1,886	12	11	7	1,336	50	1,416
505	愛知	豊明	3,771	25.8	6,834	44	39	24	760	18	885
506	愛知	東阿野	3,110	21.8	7,019	45	40	25	1,103	45	1,258
507	愛知	名古屋東郷	2,337	10.9	4,666	30	27	16	990	29	1,092
508	愛知	名古屋日進	4,008	7.1	1,775	11	10	6	670	4	701
509	愛知	長久手B	2,281	5.1	2,244	14	13	8	1,142	46	1,223
510	愛知	豊山	1,260	24.4	19,387	125	111	68	1,078	8	1,390
511	愛知	西春B	4,084	48.6	11,890	77	68	42	1,445	16	1,648
512	愛知	新川清洲	3,610	27.2	7,540	49	43	27	1,087	6	1,212
513	愛知	江南大口	1,086	3.9	3,616	23	21	13	825	12	894
514	愛知	扶桑	3,535	8.9	2,529	16	14	9	801	22	862
515	愛知	木曾川B	3,840	22.2	5,769	37	33	20	497	356	943
516	愛知	祖父江	2,517	9.2	3,642	23	21	13	590	27	674
517	愛知	海部	5,309	29.1	5,476	35	31	19	844	14	943
518	愛知	蟹江B	2,807	25.9	9,239	60	53	33	1,018	15	1,179
519	愛知	津島弥富	2,939	7.6	2,584	17	15	9	723	▲ 33	731
520	愛知	阿久比	1,666	7.5	4,483	29	26	16	537	11	619
521	愛知	東浦	2,793	6.0	2,137	14	12	8	775	18	827
522	愛知	幸田	1,272	5.3	4,204	27	24	15	1,166	168	1,400
523	愛知	三好	3,022	10.5	3,463	22	20	12	1,579	173	1,806
524	愛知	設楽	6,465	5.2	804	5	5	3	99	▲ 5	107
525	愛知	愛知御津	2,217	10.2	4,591	30	26	16	551	3	626
526	愛知	愛知田原2	4,125	59.7	14,479	93	83	51	971	▲ 23	1,175
527	愛知	渥美	2,819	9.4	3,348	22	19	12	646	▲ 379	320
528	愛知	広小路	7,388	288.9	39,102	252	224	138	2,230	424	3,268
529	愛知	名古屋万場	4,201	26.6	6,331	41	36	22	805	▲ 24	880

土地											
No.	行政区域	通信用建物名	利用可能面積(m ²)	取得固定資産価額(百万円)	1㎡あたり(円/㎡)	1平方メートルごとの年額料金(円)					合計 (①+②+③+④+⑤) ×(1+「網使用料算定根拠」記載のXIV. 料金設定に使用した貸倒率)
						①他人資本費用	②自己資本費用	税金		⑤調整額	
								③利益対応税	④その他		
530	愛知	志段味	5,517	33.0	5,984	39	34	21	699	52	845
531	愛知	名古屋大森	3,476	38.5	11,078	71	63	39	1,615	43	1,831
532	愛知	河合	963	5.6	5,796	37	33	20	512	▲1	601
533	愛知	矢合	2,868	11.8	4,131	27	24	15	527	31	624
534	愛知	平和	2,865	5.3	1,840	12	11	6	539	25	593
535	愛知	寺沢	1,057	7.4	6,971	45	40	25	656	8	774
536	愛知	豊橋石巻	751	2.9	3,891	25	22	14	413	7	481
537	愛知	常磐	955	8.0	8,380	54	48	29	512	▲2	641
538	愛知	六ツ美	1,251	6.6	5,240	34	30	18	1,039	4	1,125
539	愛知	品野	495	5.7	11,452	74	66	40	1,598	60	1,838
540	愛知	水野	1,330	7.4	5,584	36	32	20	432	12	532
541	愛知	板山	848	5.5	6,437	42	37	23	777	27	906
542	愛知	亀崎	2,166	7.8	3,623	23	21	13	827	59	943
543	愛知	松平	1,069	3.8	3,572	23	20	13	580	▲56	580
544	愛知	保見	2,724	9.3	3,396	22	19	12	562	18	633
545	愛知	豊田駒場	1,732	6.7	3,860	25	22	14	713	17	791
546	愛知	刈谷桜井	1,154	6.6	5,710	37	33	20	1,287	35	1,412
547	愛知	刈谷明治	1,915	8.7	4,552	29	26	16	672	16	759
548	愛知	平坂	1,668	14.9	8,902	57	51	31	827	7	973
549	愛知	室場	1,167	1.7	1,424	9	8	5	559	14	595
550	愛知	三河大塚	1,038	8.5	8,162	53	47	29	787	2	918
551	愛知	形原	2,274	15.7	6,901	45	40	24	747	9	865
552	愛知	小鈴谷	1,225	6.6	5,427	35	31	19	339	▲10	414
553	愛知	尾張大野	3,183	15.6	4,905	32	28	17	606	21	704
554	愛知	大海	1,425	9.3	6,556	42	38	23	425	▲2	526
555	愛知	新城富岡	1,395	4.9	3,489	23	20	12	228	▲27	256
556	愛知	加木屋	2,562	24.9	9,713	63	56	34	1,101	39	1,293
557	愛知	永和	1,632	4.1	2,513	16	14	9	423	▲1	461
558	愛知	武豊	2,762	10.6	3,849	25	22	14	804	77	942
559	愛知	一色2	1,354	2.2	1,653	11	9	6	541	▲15	552
560	愛知	上横須賀	1,270	4.6	3,597	23	21	13	775	▲135	697
561	愛知	三好ヶ丘	2,984	45.8	15,335	99	88	54	942	15	1,198
562	愛知	豊田藤岡	2,337	15.9	6,811	44	39	24	500	17	624
563	愛知	三河一宮	637	12.9	20,294	131	116	71	1,463	▲20	1,761
564	愛知	小坂井	2,809	5.3	1,904	12	11	7	802	▲273	559
565	愛知	東海栄東西	25,506	453.9	17,795	115	102	63	4,341	1,850	6,471
566	愛知	豊橋	14,569	81.5	5,593	36	32	20	525	2	615
567	愛知	南海部	2,410	4.3	1,787	12	10	6	454	5	487
568	愛知	木場	1,680	13.7	8,156	53	47	29	531	6	666
569	愛知	鍋田	2,010	4.3	2,160	14	12	8	291	1	326
570	愛知	八開	918	1.9	2,107	14	12	7	385	▲107	311
571	愛知	南知多	2,863	45.2	15,793	102	90	56	393	▲6	635
572	愛知	師崎	1,689	7.2	4,261	27	24	15	331	4	401
573	愛知	愛知豊浜	1,369	10.7	7,819	50	45	28	441	▲64	500
574	愛知	愛知美浜	3,073	17.2	5,586	36	32	20	282	▲10	360
575	愛知	野間	1,340	13.8	10,334	67	59	36	318	▲10	470
576	愛知	吉良	1,896	8.9	4,679	30	27	16	753	▲160	666
577	愛知	幡豆	369	7.1	19,288	124	111	68	2,087	598	2,988
578	愛知	豊富	2,043	7.9	3,869	25	22	14	251	▲17	295
579	愛知	下山	2,780	6.8	2,450	16	14	9	66	▲1	104
580	愛知	鳳来大野	425	6.8	16,089	104	92	57	1,057	▲5	1,305
581	愛知	愛知野田	978	3.1	3,190	21	18	11	234	▲4	280
582	愛知	赤羽根	1,172	3.5	2,969	19	17	10	238	6	290
583	愛知	伊良湖岬	1,221	1.6	1,297	8	7	5	191	▲9	202
584	愛知	刈谷安城	6,778	9.6	1,410	9	8	5	677	24	723
585	愛知	尾張横須賀	6,251	49.3	7,888	51	45	28	625	▲11	738
586	愛知	篠島	164	7.5	45,725	295	262	161	844	▲15	1,547
587	愛知	日間賀	309	5.8	18,839	122	108	66	385	▲6	675
588	愛知	小原	3,241	7.6	2,334	15	13	8	85	▲2	119

土地											
No.	行政区域	通信用建物名	利用可能面積(m ²)	取得固定資産価額(百万円)	1㎡あたり(円/㎡)	1平方メートルごとの年額料金(円)					合計 (①+②+③+④+⑤) ×(1+「網使用料算定根拠」記載のXIV. 料金設定に使用した貸倒率)
						①他人資本費用	②自己資本費用	税金		⑤調整額	
								③利益対応税	④その他		
589	愛知	小渡	598	6.5	10,797	70	62	38	381	8	559
590	愛知	東栄	951	2.5	2,657	17	15	9	429	▲2	468
591	愛知	稲武	722	3.5	4,894	32	28	17	359	17	453
592	愛知	鳳来	597	7.7	12,855	83	74	45	330	▲14	518
593	愛知	菊井	8,376	33.4	3,986	26	23	14	1,436	163	1,662
594	愛知	足助	989	8.6	8,653	56	50	30	811	29	976
595	三重	片田	5,191	9.5	1,835	12	11	6	225	2	256
596	三重	高茶屋	1,116	6.0	5,403	35	31	19	676	11	772
597	三重	一身田	2,674	9.2	3,435	22	20	12	478	9	541
598	三重	津丸之内第4	32,061	76.2	2,378	15	14	8	429	22	488
599	三重	四日市B	25,649	76.2	2,972	19	17	10	486	10	542
600	三重	三ツ谷B	12,824	76.2	5,944	38	34	21	600	25	718
601	三重	四日市富田	3,533	21.3	6,018	39	34	21	728	7	829
602	三重	四日市水沢	1,678	8.0	4,789	31	27	17	266	▲3	338
603	三重	塩浜	6,944	37.5	5,401	35	31	19	549	0	634
604	三重	室山	3,377	9.2	2,738	18	16	10	534	6	584
605	三重	伊勢志摩2	15,507	129.1	8,326	54	48	29	511	7	649
606	三重	伊勢大湊	1,856	7.1	3,843	25	22	14	481	0	542
607	三重	松阪港	7,628	73.8	9,678	62	55	34	607	1	759
608	三重	松阪南	2,433	34.2	14,048	91	80	49	206	▲15	411
609	三重	松阪新座	6,745	27.1	4,016	26	23	14	472	8	543
610	三重	桑名	9,751	54.2	5,561	36	32	20	423	▲5	506
611	三重	七和	2,209	11.5	5,197	34	30	18	651	5	738
612	三重	伊賀上野	10,748	92.7	8,623	56	49	30	546	29	710
613	三重	鈴鹿B館	5,870	90.5	15,418	99	88	54	692	▲4	929
614	三重	鈴鹿白子	5,737	7.7	1,337	9	8	5	426	10	458
615	三重	庄野	4,913	7.7	1,568	10	9	6	506	24	555
616	三重	名張	4,735	44.2	9,336	60	53	33	442	4	592
617	三重	尾鷲	4,002	52.2	13,050	84	75	46	789	16	1,010
618	三重	三重亀山	7,617	10.4	1,371	9	8	5	225	9	256
619	三重	鳥羽	9,447	74.5	7,885	51	45	28	265	▲7	382
620	三重	鳥羽第2	9,447	74.5	7,885	51	45	28	265	▲7	382
621	三重	熊野第二	2,314	86.8	37,499	242	215	132	682	▲34	1,237
622	三重	久居	4,080	20.7	5,077	33	29	18	430	21	531
623	三重	員弁	1,120	2.0	1,811	12	10	6	335	10	373
624	三重	菰野	1,967	8.3	4,203	27	24	15	522	▲2	586
625	三重	三重関	1,063	1.8	1,652	11	9	6	232	6	264
626	三重	伊勢大淀	1,292	1.9	1,465	9	8	5	227	9	258
627	三重	大台	4,838	49.9	10,310	67	59	36	202	▲7	357
628	三重	阿児	5,238	13.3	2,547	16	15	9	557	0	597
629	三重	津丸之内第3	32,061	76.2	2,378	15	14	8	429	22	488
630	三重	小山田	849	1.2	1,380	9	8	5	288	2	312
631	三重	県	2,597	9.2	3,528	23	20	12	268	▲2	321
632	三重	保々	1,089	2.9	2,669	17	15	9	264	▲4	301
633	三重	下野	1,898	7.1	3,741	24	21	13	510	5	573
634	三重	伊勢豊浜	896	1.4	1,511	10	9	5	232	4	260
635	三重	伊勢南	1,447	11.1	7,692	50	44	27	219	▲4	336
636	三重	天名	891	5.9	6,668	43	38	23	183	▲4	283
637	三重	伊勢若松	1,910	2.0	1,033	7	6	4	474	6	497
638	三重	東員	1,443	1.6	1,092	7	6	4	197	▲1	213
639	三重	河芸	3,332	15.7	4,710	30	27	17	349	▲6	417
640	三重	多気	2,251	5.2	2,323	15	13	8	144	▲4	176
641	三重	高野尾	3,178	14.6	4,606	30	26	16	76	▲1	147
642	三重	櫛田	960	2.3	2,418	16	14	9	359	45	443
643	三重	伊勢寺	1,154	1.8	1,589	10	9	6	393	1	419
644	三重	松阪東黒部	1,634	13.6	8,312	54	48	29	222	▲12	341
645	三重	松阪大石	2,802	11.0	3,925	25	22	14	91	▲7	145
646	三重	桑名深谷	819	3.4	4,115	27	24	14	396	5	466
647	三重	三重上野南	904	2.7	3,041	20	17	11	130	1	179

土地											
No.	行政区域	通信用建物名	利用可能面積(m ²)	取得固定資産価額(百万円)	1m ² あたり(円/m ²)	1平方メートルごとの年額料金(円)					合計 (①+②+③+④+⑤) ×(1+「網使用料算定根拠」記載のXIV. 料金設定に使用した貸倒率)
						①他人 資本費用	②自己 資本費用	税金		⑤調整額	
								③利益 対応税	④その他		
648	三重	石薬師	1,282	3.3	2,594	17	15	9	212	▲ 3	250
649	三重	三重長沢	1,431	7.8	5,446	35	31	19	143	▲ 5	223
650	三重	比奈知	1,354	22.6	16,687	108	96	59	104	▲ 101	266
651	三重	桔梗ヶ丘第一	1,350	1.9	1,378	9	8	5	600	▲ 17	639
652	三重	賀田	1,108	7.2	6,524	42	37	23	173	▲ 18	257
653	三重	北輪内	364	7.1	19,437	125	111	68	392	▲ 30	666
654	三重	野登	1,889	6.1	3,248	21	19	11	83	▲ 3	131
655	三重	三重長岡	2,782	17.9	6,442	42	37	23	62	▲ 8	156
656	三重	答志島	2,000	63.0	31,483	203	180	111	51	▲ 29	516
657	三重	榑原	2,204	3.2	1,463	9	8	5	72	▲ 2	96
658	三重	多度	1,636	2.7	1,668	11	10	6	170	▲ 2	199
659	三重	伊勢長島	1,698	10.5	6,213	40	36	22	630	▲ 11	717
660	三重	北勢	1,582	4.4	2,788	18	16	10	361	▲ 18	423
661	三重	大安	1,303	1.7	1,288	8	7	5	133	▲ 2	151
662	三重	朝明	1,731	4.8	2,783	18	16	10	140	▲ 4	180
663	三重	四日市楠	1,466	5.6	3,833	25	22	13	554	▲ 16	598
664	三重	四日市朝日	1,183	5.6	4,700	30	27	17	383	▲ 8	449
665	三重	棕本	1,625	3.6	2,207	14	13	8	167	▲ 34	168
666	三重	安濃	1,462	2.2	1,511	10	9	5	182	▲ 34	172
667	三重	一志	2,448	9.0	3,656	24	21	13	145	▲ 6	209
668	三重	三重白山	2,423	3.5	1,445	9	8	5	71	▲ 3	96
669	三重	三重嬉野	1,080	2.3	2,131	14	12	7	199	▲ 8	224
670	三重	三雲	2,702	14.6	5,421	35	31	19	279	▲ 13	351
671	三重	明和	1,283	2.6	2,023	13	12	7	347	▲ 5	374
672	三重	伊勢玉城	1,051	4.8	4,559	29	26	16	400	▲ 15	456
673	三重	伊勢二見	1,430	6.0	4,191	27	24	15	406	▲ 2	470
674	三重	内城田	538	6.4	11,906	77	68	42	513	▲ 14	686
675	三重	伊賀	1,317	3.9	2,950	19	17	10	147	▲ 1	192
676	三重	伊賀平田	1,454	9.2	6,342	41	36	22	151	▲ 3	247
677	三重	三重青山	2,426	6.9	2,855	18	16	10	293	▲ 192	145
678	三重	大王	2,009	12.3	6,132	40	35	22	324	▲ 24	397
679	三重	三重志摩	2,625	12.0	4,558	29	26	16	383	▲ 1	453
680	三重	甲賀	452	1.5	3,283	21	19	12	579	▲ 14	645
681	三重	紀伊長島	3,432	79.0	23,018	148	132	81	385	▲ 3	743
682	三重	三重御浜	1,191	16.8	14,134	91	81	50	300	▲ 19	503
683	三重	大安東	1,124	1.1	971	6	6	3	265	▲ 5	285
684	三重	三重藤原	495	3.1	6,220	40	36	22	239	▲ 0	337
685	三重	三重美里	703	5.6	7,975	51	46	28	240	▲ 3	362
686	三重	香良洲	708	1.5	2,090	13	12	7	344	▲ 3	373
687	三重	飯南	633	5.2	8,228	53	47	29	343	▲ 8	464
688	三重	柘原	547	1.9	3,515	23	20	12	289	▲ 19	325
689	三重	勢和	895	8.5	9,524	61	55	34	330	▲ 23	457
690	三重	三重荻原	591	7.9	13,436	87	77	47	190	▲ 12	389
691	三重	宿田曾	810	9.8	12,125	78	69	43	401	▲ 12	579
692	三重	五ヶ所	712	10.5	14,767	95	85	52	234	▲ 8	458
693	三重	南海	519	3.7	7,105	46	41	25	229	▲ 4	337
694	三重	島ヶ原	1,405	6.2	4,417	28	25	16	91	▲ 1	159
695	三重	浜島	1,364	12.5	9,190	59	53	32	288	▲ 2	434
696	三重	安乗	453	2.0	4,325	28	25	15	389	▲ 2	459
697	三重	三重磯部	901	3.2	3,550	23	20	12	257	▲ 15	327
698	三重	三重九鬼	869	12.3	14,151	91	81	50	82	▲ 5	299
699	三重	三重飛鳥	608	7.7	12,594	81	72	44	231	▲ 26	402
700	三重	新鹿	1,312	14.7	11,197	72	64	39	116	▲ 14	277
701	三重	二木島	527	15.0	28,532	184	163	100	152	▲ 31	568
702	三重	美杉	844	10.7	12,675	82	73	45	163	▲ 11	352
703	三重	三重奥津	634	9.0	14,250	92	82	50	125	▲ 18	331
704	三重	飯高	642	12.5	19,536	126	112	69	220	▲ 19	508
705	三重	伊勢志摩3	15,507	129.1	8,326	54	48	29	511	▲ 7	649
706	三重	菅島	259	17.9	69,231	447	397	244	187	▲ 68	1,207

土地											
No.	行政区域	通信用建物名	利用可能面積(m ²)	取得固定資産価額(百万円)	1㎡あたり(円/㎡)	1平方メートルごとの年額料金(円)					合計 (①+②+③+④+⑤) ×(1+「網使用料算定根拠」記載のXIV. 料金設定に使用した貸倒率)
						①他人 資本費用	②自己 資本費用	税金		⑤調整額	
								③利益 対応税	④その他		
707	三重	飯高川俣	589	3.9	6,581	42	38	23	140	▲ 6	237
708	三重	阿山	1,047	2.8	2,693	17	15	9	74	▲ 7	108
709	三重	矢口桂城	734	14.9	20,251	131	116	71	267	▲ 34	551
710	三重	紀宝鶴殿	649	19.6	30,133	194	173	106	567	▲ 67	973
711	三重	入鹿	499	5.3	10,607	68	61	37	62	▲ 14	214
712	三重	海山	812	10.9	13,392	86	77	47	980	▲ 8	1,182
713	滋賀	滋賀大津	32,532	192.0	5,903	38	34	21	729	169	991
714	滋賀	堅田2	3,632	15.2	4,181	27	24	15	835	60	961
715	滋賀	滋賀瀬田	3,001	17.1	5,704	37	33	20	1,002	45	1,137
716	滋賀	石山	4,557	28.0	6,142	40	35	22	498	22	617
717	滋賀	大津坂本2	3,217	19.4	6,028	39	35	21	911	72	1,078
718	滋賀	におの浜	4,590	258.7	56,360	364	323	198	759	33	1,677
719	滋賀	彦根3	20,118	154.9	7,701	50	44	27	531	▲ 7	645
720	滋賀	河瀬	1,432	1.5	1,025	7	6	4	334	30	381
721	滋賀	稲枝	867	2.7	3,124	20	18	11	335	2	386
722	滋賀	滋賀長浜	10,633	20.8	1,954	13	11	7	493	17	541
723	滋賀	近江八幡	11,791	126.7	10,749	69	62	38	524	31	724
724	滋賀	六枚橋別館	1,256	8.4	6,703	43	38	24	847	13	965
725	滋賀	八日市	3,432	21.4	6,230	40	36	22	774	▲ 2	870
726	滋賀	草津	7,191	13.3	1,856	12	11	7	562	25	617
727	滋賀	常盤	3,633	3.1	852	5	5	3	311	13	337
728	滋賀	近江守山	5,887	25.8	4,377	28	25	15	486	7	561
729	滋賀	守山北	1,218	6.1	4,973	32	28	17	995	8	1,080
730	滋賀	栗東	10,402	18.3	1,763	11	10	6	577	46	650
731	滋賀	野洲2	3,358	4.3	1,275	8	7	4	926	34	979
732	滋賀	甲西	3,208	11.0	3,436	22	20	12	592	3	649
733	滋賀	水口	7,379	6.8	925	6	5	3	311	21	346
734	滋賀	滋賀甲賀	2,094	9.7	4,623	30	26	16	430	16	518
735	滋賀	信楽	2,833	7.3	2,587	17	15	9	238	7	286
736	滋賀	安土	2,613	3.9	1,506	10	9	5	571	194	789
737	滋賀	近江日野	3,181	4.7	1,487	10	9	5	273	15	312
738	滋賀	滋賀鶴川	702	1.9	2,655	17	15	9	338	▲ 7	372
739	滋賀	五個荘	941	2.2	2,331	15	13	8	564	6	606
740	滋賀	能登川	2,659	11.8	4,445	29	25	16	865	▲ 106	829
741	滋賀	湖東	2,303	1.5	638	4	4	2	81	▲ 2	89
742	滋賀	秦荘	2,733	1.5	531	3	3	2	149	▲ 1	156
743	滋賀	愛知川	7,128	13.5	1,894	12	11	7	160	0	190
744	滋賀	滋賀多賀	687	4.3	6,247	40	36	22	850	22	970
745	滋賀	滋賀山東	5,714	5.0	883	6	5	3	59	▲ 1	72
746	滋賀	米原	2,944	17.5	5,933	38	34	21	713	11	817
747	滋賀	虎姫	1,645	4.3	2,611	17	15	9	180	▲ 6	215
748	滋賀	滋賀湖北	1,187	3.6	3,060	20	18	11	229	▲ 60	218
749	滋賀	びわ	567	2.7	4,749	31	27	17	299	25	399
750	滋賀	近江高月	2,528	2.5	1,000	6	6	4	167	18	201
751	滋賀	木之本	6,378	7.6	1,197	8	7	4	191	1	211
752	滋賀	今津	4,364	12.7	2,919	19	17	10	255	▲ 95	206
753	滋賀	安曇川	3,509	20.6	5,862	38	34	21	471	27	591
754	滋賀	高島	996	5.7	5,676	37	33	20	319	12	421
755	滋賀	新旭	2,020	2.4	1,181	8	7	4	227	0	246
756	滋賀	関ノ津	3,196	6.6	2,064	13	12	7	136	▲ 1	167
757	滋賀	滋賀志賀	3,104	15.5	4,992	32	29	18	180	▲ 1	258
758	滋賀	和迹	2,968	6.8	2,293	15	13	8	147	4	187
759	滋賀	金勝	1,436	1.1	741	5	4	3	516	▲ 28	500
760	滋賀	中主	1,809	3.0	1,653	11	9	6	668	0	694
761	滋賀	石部	5,732	4.1	724	5	4	3	232	14	258
762	滋賀	下田	1,485	2.1	1,434	9	8	5	531	▲ 2	551
763	滋賀	菩提寺	1,486	18.8	12,630	81	72	44	562	▲ 10	749
764	滋賀	近江甲南	2,368	5.9	2,500	16	14	9	295	10	344
765	滋賀	滋賀蒲生	2,845	2.0	690	4	4	2	84	▲ 2	92

土地						1平方メートルごとの年額料金(円)					合計 (①+②+③+④+⑤) ×(1+「網使用料算定 根拠」記載のXIV. 料金 設定に使用した貸倒率)
No.	行政 区域	通信用建物名	利用可能 面積(m ²)	取得固定 資産価額 (百万円)	1m ² あたり (円/m ²)	税金				⑤調整額	
						①他人 資本費用	②自己 資本費用	③利益 対応税	④その他		
766	滋賀	竜王	3,655	2.9	802	5	5	3	68	▲3	78
767	滋賀	豊郷	1,631	1.9	1,135	7	7	4	194	2	214
768	滋賀	甲良	1,282	1.7	1,291	8	7	5	148	▲6	162
769	滋賀	醒ヶ井	1,641	6.8	4,167	27	24	15	204	▲3	267
770	滋賀	滋賀浅井	1,022	2.8	2,720	18	16	10	328	7	379
771	滋賀	比叡平	1,130	8.1	7,155	46	41	25	364	26	502
772	滋賀	小松	1,535	7.9	5,153	33	30	18	235	1	317
773	滋賀	長浜局舎2	10,633	20.8	1,954	13	11	7	445	53	529
774	滋賀	土山	2,251	4.5	1,996	13	11	7	266	9	306
775	滋賀	滋賀大野	1,723	3.1	1,812	12	10	6	125	1	154
776	滋賀	雲井	1,855	3.4	1,848	12	11	7	136	▲2	164
777	滋賀	柏原別館	1,159	2.4	2,066	13	12	7	178	1	211
778	滋賀	朝日	1,069	3.5	3,321	21	19	12	172	▲6	218
779	滋賀	中之郷	572	4.7	8,202	53	47	29	251	11	391
780	滋賀	マキノ沢	903	3.1	3,476	22	20	12	219	13	286
781	滋賀	船木	1,077	3.3	3,089	20	18	11	260	0	309
782	滋賀	愛東	823	2.0	2,377	15	14	8	172	0	209
783	滋賀	マキノ	1,198	5.0	4,143	27	24	15	223	▲5	284
784	滋賀	途中	1,095	9.4	8,538	55	49	30	148	▲3	279
785	滋賀	上田上別館	1,521	4.7	3,102	20	18	11	287	▲8	328
786	滋賀	滋賀伊吹	952	1.4	1,448	9	8	5	120	0	142
787	滋賀	近江大浦	2,638	5.7	2,168	14	12	8	41	0	75
788	京都	紫野	4,189	100.1	23,895	154	137	84	3,036	292	3,703
789	京都	京都北野	2,014	155.1	77,031	497	441	271	8,728	341	10,278
790	京都	西陣別館	6,419	18.3	2,852	18	16	10	3,719	236	3,999
791	京都	賀茂	8,143	47.6	5,844	38	33	21	2,682	257	3,031
792	京都	京都吉田	5,495	177.8	32,351	209	185	114	3,263	58	3,829
793	京都	壬生別館	4,890	10.0	2,049	13	12	7	3,795	235	4,062
794	京都	京都	12,052	209.3	17,368	112	100	61	10,018	775	11,066
795	京都	祇園	8,041	222.7	27,692	179	159	97	1,923	83	2,441
796	京都	七条	11,128	17.2	1,547	10	9	5	1,872	105	2,001
797	京都	京都南	7,380	68.4	9,267	60	53	33	2,277	74	2,497
798	京都	嵯峨2	4,301	56.0	13,015	84	75	46	2,353	▲5	2,553
799	京都	朱雀	6,987	18.1	2,595	17	15	9	2,353	▲70	2,324
800	京都	深草	5,006	64.9	12,959	84	74	46	2,201	149	2,554
801	京都	京都醍醐	5,038	32.2	6,392	41	37	22	2,125	228	2,453
802	京都	伏見	4,211	79.9	18,974	122	109	67	2,732	295	3,325
803	京都	淀	2,742	19.3	7,050	45	40	25	1,260	▲19	1,351
804	京都	山科	4,000	12.3	3,086	20	18	11	1,771	155	1,975
805	京都	京都桂	7,303	121.9	16,686	108	96	59	3,036	▲294	3,005
806	京都	大原野	1,859	16.6	8,907	57	51	31	1,318	▲12	1,445
807	京都	前田	9,617	50.7	5,272	34	30	19	698	24	805
808	京都	福知山	13,864	1,102.8	79,545	513	456	280	941	▲51	2,139
809	京都	京都舞鶴	9,238	34.5	3,735	24	21	13	971	▲92	937
810	京都	舞鶴西	7,568	7.1	933	6	5	3	501	53	568
811	京都	綾部	5,440	105.7	19,432	125	111	68	865	18	1,187
812	京都	宇治2	8,488	75.4	8,888	57	51	31	1,396	58	1,593
813	京都	京都新田	3,310	81.6	24,659	159	141	87	1,594	▲17	1,964
814	京都	宮津	10,036	72.2	7,189	46	41	25	357	▲13	456
815	京都	亀岡	7,800	111.8	14,338	92	82	50	1,442	7	1,673
816	京都	城陽	3,783	12.5	3,314	21	19	12	987	31	1,070
817	京都	京都西山	2,205	71.3	32,315	208	185	114	5,161	140	5,808
818	京都	長岡京	6,915	571.1	82,587	533	473	291	2,201	89	3,587
819	京都	京都八幡	4,173	21.4	5,133	33	29	18	956	11	1,047
820	京都	山城田辺	7,498	18.2	2,431	16	14	9	1,100	▲75	1,064
821	京都	精華2	1,224	9.0	7,323	47	42	26	993	66	1,174
822	京都	園部	7,257	87.7	12,081	78	69	43	1,078	39	1,307
823	京都	岩滝	2,332	3.7	1,590	10	9	6	334	0	359
824	京都	加悦谷	8,245	8.4	1,016	7	6	4	135	▲7	145
825	京都	峰山	8,918	15.2	1,706	11	10	6	228	8	263
826	京都	丹後大宮	4,309	7.4	1,715	11	10	6	116	▲2	141
827	京都	網野	5,184	13.2	2,551	16	15	9	410	29	479

土地											
No.	行政区域	通信用建物名	利用可能面積(m ²)	取得固定資産価額(百万円)	1㎡あたり(円/㎡)	1平方メートルごとの年額料金(円)					合計 (①+②+③+④+⑤) ×(1+「網使用料算定根拠」記載のXIV. 料金設定に使用した貸倒率)
						①他人 資本費用	②自己 資本費用	税金		⑤調整額	
								③利益 対応税	④その他		
828	京都	鞍馬	1,605	14.4	8,971	58	51	32	1,063	72	1,276
829	京都	木幡	3,884	31.6	8,130	52	47	29	1,351	59	1,538
830	京都	山城木津	5,871	119.1	20,282	131	116	71	1,063	▲12	1,369
831	京都	福知山上川口	477	3.4	7,211	47	41	25	320	▲3	430
832	京都	宮前	552	2.9	5,257	34	30	18	218	4	304
833	京都	井手	1,306	3.5	2,650	17	15	9	531	14	586
834	京都	山城町	1,571	5.1	3,272	21	19	12	622	14	688
835	京都	山城加茂	2,674	11.6	4,328	28	25	15	820	▲83	805
836	京都	京都八木	1,513	8.8	5,824	38	33	20	1,154	▲13	1,232
837	京都	丹波町	1,450	7.0	4,800	31	28	17	277	▲3	350
838	京都	京都弥栄	1,372	8.3	6,071	39	35	21	373	4	472
839	京都	京都吉田別館	5,495	177.8	32,351	209	185	114	3,263	59	3,830
840	京都	山城大原	2,277	10.8	4,736	31	27	17	134	98	307
841	京都	祇園別館	3,363	0.9	268	2	2	1	1,923	107	2,035
842	京都	八田	794	2.3	2,897	19	17	10	93	▲5	134
843	京都	三和	504	3.0	5,953	38	34	21	145	▲6	232
844	京都	朱雀・桂2	7,303	121.9	16,686	108	96	59	3,036	▲294	3,005
845	京都	何北	934	4.1	4,372	28	25	15	47	▲4	111
846	京都	天ノ橋立	862	3.3	3,809	25	22	13	243	0	303
847	京都	和束	4,608	7.4	1,600	10	9	6	112	2	139
848	京都	京北	1,379	11.6	8,443	54	48	30	655	1	788
849	京都	京都美山	1,314	7.8	5,965	38	34	21	444	4	541
850	京都	京都下山	1,202	13.9	11,534	74	66	41	201	▲10	372
851	京都	京都日吉	512	2.5	4,863	31	28	17	346	12	434
852	京都	瑞穂	1,260	7.3	5,831	38	33	21	183	3	278
853	京都	和知	583	4.6	7,920	51	45	28	260	1	385
854	京都	夜久野	1,967	5.0	2,561	17	15	9	75	▲2	114
855	京都	丹後木津	844	5.9	7,036	45	40	25	484	▲4	590
856	京都	丹後町	1,069	15.3	14,296	92	82	50	309	▲31	502
857	京都	神野	451	3.7	8,140	53	47	29	276	▲9	396
858	京都	久美浜	1,338	14.2	10,640	69	61	37	636	▲32	771
859	京都	舞鶴八雲2	1,091	2.3	2,080	13	12	7	96	▲5	123
860	京都	宇治田原	2,058	6.6	3,225	21	18	11	425	▲1	474
861	京都	舞鶴岡田	684	2.4	3,552	23	20	12	154	▲6	203
862	京都	京都大江	951	3.4	3,581	23	21	13	352	▲2	407
863	京都	平野	630	3.5	5,623	36	32	20	174	▲24	238
864	京都	伊根	528	3.7	6,933	45	40	24	62	▲29	142
865	大阪	都島	5,637	37.3	6,618	43	38	23	2,378	509	2,991
866	大阪	此花	8,913	85.1	9,551	62	55	34	1,568	100	1,819
867	大阪	大阪新町新	14,903	58.2	3,905	25	22	14	1,935	229	2,225
868	大阪	西	5,049	222.1	43,998	284	252	155	2,378	124	3,193
869	大阪	大阪港	13,122	42.0	3,197	21	18	11	1,783	192	2,025
870	大阪	大阪大正別館	4,772	114.8	24,059	155	138	85	1,568	88	2,034
871	大阪	天王寺	8,905	222.4	24,975	161	143	88	1,872	136	2,400
872	大阪	大阪桜川	5,044	49.1	9,738	63	56	34	1,265	▲4	1,414
873	大阪	日本橋北館	18,751	25.3	1,349	9	8	5	1,771	358	2,151
874	大阪	西淀川	10,461	123.6	11,816	76	68	42	1,480	109	1,775
875	大阪	東淀川	4,074	52.0	12,751	82	73	45	2,884	225	3,309
876	大阪	東成	3,889	11.6	2,985	19	17	11	3,339	312	3,698
877	大阪	生野	6,787	18.6	2,744	18	16	10	1,518	105	1,667
878	大阪	巽	7,146	113.1	15,826	102	91	56	1,518	91	1,858
879	大阪	大阪旭	9,270	123.2	13,292	86	76	47	2,580	300	3,089
880	大阪	大阪城東	12,453	255.9	20,546	133	118	72	1,897	182	2,402
881	大阪	鳴野	5,725	88.2	15,412	99	88	54	2,504	299	3,044
882	大阪	桑津	12,100	191.2	15,798	102	91	56	2,024	195	2,468
883	大阪	阿倍野	7,540	126.8	16,814	108	96	59	2,884	348	3,495
884	大阪	長居	4,420	56.2	12,725	82	73	45	3,567	379	4,146
885	大阪	大阪住吉	2,413	4.8	1,993	13	11	7	2,429	309	2,769
886	大阪	天下茶屋	5,955	116.3	19,533	126	112	69	1,670	90	2,067
887	大阪	大阪淀川3	20,453	179.5	8,775	57	50	31	1,632	109	1,879
888	大阪	大阪三国	7,857	100.9	12,847	83	74	45	1,720	96	2,018

土地											
No.	行政区域	通信用建物名	利用可能面積(m ²)	取得固定資産価額(百万円)	1㎡あたり(円/㎡)	1平方メートルごとの年額料金(円)					合計 (①+②+③+④+⑤) ×(1+「網使用料算定根拠」記載のXIV. 料金設定に使用した貸倒率)
						①他人資本費用	②自己資本費用	税金		⑤調整額	
								③利益対応税	④その他		
889	大阪	大阪鶴見	5,949	76.4	12,844	83	74	45	3,946	610	4,758
890	大阪	住之江	10,240	116.7	11,400	74	65	40	2,732	150	3,061
891	大阪	南港	4,901	44.0	8,981	58	51	32	1,063	103	1,307
892	大阪	大阪平野	6,728	80.7	12,000	77	69	42	2,808	227	3,223
893	大阪	北平野	5,902	117.6	19,925	129	114	70	1,923	141	2,377
894	大阪	大阪北	34,629	523.9	15,128	98	87	53	1,821	399	2,458
895	大阪	北	18,563	23.9	1,287	8	7	5	2,327	564	2,911
896	大阪	堀川	11,687	250.5	21,435	138	123	75	2,884	523	3,743
897	大阪	豊崎	8,839	180.4	20,410	132	117	72	3,188	679	4,188
898	大阪	高津	19,262	84.2	4,372	28	25	15	2,201	307	2,576
899	大阪	大阪東	52,745	115.7	2,194	14	13	8	1,973	462	2,470
900	大阪	大阪中央ビル	5,401	142.9	26,457	171	152	93	3,238	547	4,201
901	大阪	堺	11,256	428.4	38,062	246	218	134	1,366	202	2,166
902	大阪	大阪石津	6,010	119.3	19,854	128	114	70	1,472	187	1,971
903	大阪	金岡	5,531	65.9	11,911	77	68	42	2,125	149	2,461
904	大阪	鳳	4,356	26.3	6,032	39	35	21	1,670	▲75	1,690
905	大阪	浜寺	3,804	62.0	16,297	105	93	57	1,746	142	2,143
906	大阪	登美丘	1,282	42.6	33,229	214	190	117	4,364	173	5,058
907	大阪	泉北	9,221	82.4	8,938	58	51	31	1,412	165	1,717
908	大阪	深井	4,782	47.0	9,821	63	56	35	1,488	194	1,836
909	大阪	初芝	4,170	41.2	9,874	64	57	35	1,670	225	2,051
910	大阪	南大阪2	8,208	64.6	7,871	51	45	28	1,214	104	1,442
911	大阪	東岸和田	5,010	445.1	88,839	573	509	313	1,973	24	3,392
912	大阪	山直	3,901	22.7	5,815	38	33	20	810	60	961
913	大阪	豊中	4,938	127.8	25,876	167	148	91	3,036	214	3,656
914	大阪	服部	5,540	201.4	36,347	234	208	128	2,808	206	3,584
915	大阪	庄内	4,081	185.9	45,544	294	261	160	2,353	122	3,190
916	大阪	池田石橋	3,681	60.9	16,553	107	95	58	2,504	222	2,986
917	大阪	池田別館	4,442	93.6	21,066	136	121	74	2,808	143	3,282
918	大阪	西吹田	7,539	92.4	12,255	79	70	43	2,353	72	2,617
919	大阪	吹田	10,660	48.6	4,563	29	26	16	1,619	102	1,792
920	大阪	千里	6,945	31.7	4,570	29	26	16	2,429	152	2,652
921	大阪	万国博	4,946	106.4	21,507	139	123	76	2,302	158	2,798
922	大阪	泉大津	4,253	46.5	10,930	71	63	38	1,442	90	1,704
923	大阪	高槻	5,664	8.0	1,409	9	8	5	1,872	106	2,000
924	大阪	南高槻	5,947	58.8	9,881	64	57	35	1,897	150	2,203
925	大阪	茨木富田	12,504	80.6	6,449	42	37	23	1,138	75	1,315
926	大阪	安岡寺	2,829	101.0	35,709	230	205	126	1,821	50	2,432
927	大阪	上牧	3,294	45.1	13,697	88	78	48	1,594	67	1,875
928	大阪	水間	3,090	23.6	7,632	49	44	27	531	27	678
929	大阪	大阪守口	10,119	45.3	4,477	29	26	16	1,594	114	1,779
930	大阪	枚方	4,080	1.8	434	3	2	2	2,087	122	2,216
931	大阪	牧野	2,641	29.4	11,126	72	64	39	3,036	304	3,515
932	大阪	中宮	5,900	204.8	34,717	224	199	122	1,518	50	2,113
933	大阪	香里丘	2,305	3.0	1,312	8	8	5	1,594	156	1,771
934	大阪	津田	1,769	8.5	4,785	31	27	17	1,746	1	1,822
935	大阪	香里	1,450	37.5	25,879	167	148	91	3,795	444	4,645
936	大阪	茨木	8,751	190.3	21,742	140	125	77	1,594	66	2,002
937	大阪	星見	8,118	271.4	33,434	216	192	118	2,201	131	2,858
938	大阪	郡	4,630	55.4	11,958	77	69	42	1,897	149	2,234
939	大阪	平田	11,558	534.2	46,222	298	265	163	1,897	▲33	2,590
940	大阪	八尾	7,878	90.0	11,419	74	65	40	2,353	302	2,834
941	大阪	志紀	3,589	46.0	12,814	83	73	45	2,049	148	2,398
942	大阪	千塚	1,690	32.8	19,407	125	111	68	1,352	45	1,701
943	大阪	泉佐野	3,471	3.0	866	6	5	3	865	34	913
944	大阪	大阪田尻	826	2.2	2,657	17	15	9	577	6	624
945	大阪	日根野2	2,450	10.3	4,220	27	24	15	622	26	714
946	大阪	富田林	6,503	16.2	2,492	16	14	9	759	1	799
947	大阪	金剛	1,227	13.0	10,636	69	61	37	3,188	116	3,471

土地											
No.	行政区域	通信用建物名	利用可能面積(m ²)	取得固定資産価額(百万円)	1m ² あたり(円/m ²)	1平方メートルごとの年額料金(円)					合計 (①+②+③+④+⑤) ×(1+「網使用料算定根拠」記載のXIV. 料金設定に使用した貸倒率)
						①他人 資本費用	②自己 資本費用	税金		⑤調整額	
								③利益 対応税	④その他		
948	大阪	佐備	3,238	262.2	80,994	522	464	285	1,093	▲ 35	2,329
949	大阪	寝屋川	10,136	117.5	11,588	75	66	41	1,214	146	1,542
950	大阪	池田	8,766	376.3	42,933	277	246	151	1,897	198	2,769
951	大阪	河内長野	4,462	220.0	49,306	318	283	173	1,396	8	2,178
952	大阪	三日市町	5,608	345.2	61,558	397	353	217	683	▲ 4	1,646
953	大阪	大阪松原	8,463	198.3	23,437	151	134	82	2,125	60	2,552
954	大阪	大阪大東	3,794	26.0	6,841	44	39	24	2,504	79	2,690
955	大阪	大阪和泉	9,658	44.7	4,626	30	27	16	1,290	45	1,408
956	大阪	三林	2,448	17.4	7,108	46	41	25	1,108	44	1,264
957	大阪	箕面	2,536	9.5	3,751	24	21	13	3,440	309	3,807
958	大阪	白鳥	2,063	46.0	22,274	144	128	78	1,787	92	2,229
959	大阪	柏原	2,868	14.3	4,970	32	28	17	1,457	121	1,655
960	大阪	柏原国分	3,965	60.4	15,239	98	87	54	1,164	39	1,442
961	大阪	羽曳野	8,855	64.9	7,332	47	42	26	1,214	▲ 53	1,276
962	大阪	門真	5,801	64.3	11,087	72	64	39	2,125	73	2,373
963	大阪	大和田	4,031	15.7	3,888	25	22	14	1,315	98	1,474
964	大阪	摂津	4,958	72.8	14,682	95	84	52	1,973	146	2,350
965	大阪	淀川鳥飼	4,593	54.1	11,775	76	67	41	1,396	267	1,847
966	大阪	高砂	1,120	14.7	13,099	84	75	46	556	26	787
967	大阪	藤井寺	3,431	11.9	3,465	22	20	12	1,594	77	1,725
968	大阪	東大阪	5,011	61.4	12,252	79	70	43	2,429	151	2,772
969	大阪	北布施	6,425	51.9	8,080	52	46	28	2,277	229	2,632
970	大阪	大阪河内	4,126	67.3	16,318	105	94	57	1,821	145	2,222
971	大阪	枚岡	4,498	239.6	53,280	344	305	187	1,973	38	2,847
972	大阪	鴻池	5,195	97.5	18,761	121	108	66	1,518	65	1,878
973	大阪	泉南	4,112	8.1	1,959	13	11	7	774	15	820
974	大阪	四条畷	4,001	363.5	90,875	586	521	320	1,746	7	3,180
975	大阪	交野	5,835	146.6	25,124	162	144	88	1,746	212	2,352
976	大阪	大阪狭山	4,607	48.8	10,598	68	61	37	1,396	57	1,619
977	大阪	大阪尾崎	3,040	5.9	1,941	13	11	7	668	32	731
978	大阪	山崎	4,170	40.3	9,653	62	55	34	1,518	▲ 157	1,512
979	大阪	熊取	3,302	12.5	3,786	24	22	13	713	13	785
980	大阪	大阪岬	3,872	34.9	9,002	58	52	32	501	10	653
981	大阪	太子別館	1,989	6.5	3,292	21	19	12	683	46	781
982	大阪	美原	3,328	63.4	19,045	123	109	67	789	77	1,165
983	大阪	土佐堀	15,612	117.8	7,549	49	43	27	2,846	762	3,727
984	大阪	北浜RT	588	14.7	24,973	161	143	88	3,238	1,156	4,786
985	大阪	島之内南	20,053	285.5	14,235	92	82	50	2,467	683	3,374
986	大阪	西面	4,750	293.8	61,851	399	354	218	1,169	12	2,152
987	大阪	大岩	895	2.9	3,232	21	19	11	381	5	437
988	大阪	寝屋川高宮	13,634	837.2	61,409	396	352	216	1,746	182	2,892
989	大阪	大阪内田	1,637	4.3	2,619	17	15	9	835	16	892
990	大阪	箱作	2,419	11.7	4,823	31	28	17	486	▲ 2	560
991	大阪	豊中吉川	659	9.6	14,503	94	83	51	1,821	185	2,234
992	大阪	河南	5,286	11.1	2,101	14	12	7	220	15	268
993	大阪	内畑	4,336	6.9	1,595	10	9	6	184	4	213
994	大阪	大阪横山	4,165	15.0	3,609	23	21	13	156	0	213
995	大阪	多奈川	1,880	4.5	2,413	16	14	8	258	13	309
996	大阪	赤阪	1,364	5.6	4,134	27	24	15	306	12	384
997	大阪	茨木2	8,751	190.3	21,742	140	125	77	1,594	66	2,002
998	大阪	茨木3	8,751	190.3	21,742	140	125	77	1,594	66	2,002
999	大阪	田尻別館	826	2.2	2,657	17	15	9	577	6	624
1000	大阪	東能勢	1,908	7.8	4,073	26	23	14	418	24	505
1001	大阪	野間中	1,798	10.2	5,653	36	32	20	164	▲ 1	251
1002	大阪	能勢	2,019	8.2	4,067	26	23	14	248	11	322
1003	大阪	淡輪	1,147	0.3	286	2	2	1	471	16	492
1004	兵庫	兵庫御影	3,691	22.8	6,184	40	35	22	3,643	81	3,821
1005	兵庫	御影営業所	3,691	22.8	6,184	40	35	22	3,643	81	3,821
1006	兵庫	東灘	8,038	92.8	11,543	74	66	41	2,277	48	2,506

土地											
No.	行政区域	通信用建物名	利用可能面積(m ²)	取得固定資産価額(百万円)	1m ² あたり(円/m ²)	1平方メートルごとの年額料金(円)					合計 (①+②+③+④+⑤) ×(1+「網使用料算定根拠」記載のXIV. 料金設定に使用した貸倒率)
						①他人 資本費用	②自己 資本費用	税金		⑤調整額	
								③利益 対応税	④その他		
1007	兵庫	灘2	5,404	140.8	26,060	168	149	92	2,656	213	3,278
1008	兵庫	湊川	5,043	78.7	15,604	101	89	55	1,935	182	2,362
1009	兵庫	兵庫	6,819	10.1	1,485	10	9	5	1,720	54	1,798
1010	兵庫	神戸西	9,772	90.0	9,214	59	53	32	1,214	▲ 6	1,352
1011	兵庫	須磨	2,964	53.7	18,130	117	104	64	2,429	144	2,858
1012	兵庫	妙法寺	1,591	31.8	19,980	129	114	70	2,277	331	2,921
1013	兵庫	名谷	6,739	262.2	38,905	251	223	137	1,412	35	2,058
1014	兵庫	舞子	7,069	71.5	10,121	65	58	36	1,594	147	1,900
1015	兵庫	福田	5,598	308.2	55,051	355	315	194	1,457	67	2,388
1016	兵庫	塩屋	4,605	57.4	12,456	80	71	44	1,923	75	2,193
1017	兵庫	鈴蘭台	4,648	15.1	3,254	21	19	11	971	81	1,103
1018	兵庫	有馬	3,250	81.5	25,085	162	144	88	1,192	61	1,647
1019	兵庫	有馬温泉	4,149	11.3	2,733	18	16	10	713	32	789
1020	兵庫	山田2	8,346	7.1	849	5	5	3	642	101	756
1021	兵庫	北神別館	837	1.8	2,143	14	12	8	463	41	538
1022	兵庫	神戸港	22,531	243.9	10,826	70	62	38	2,602	171	2,943
1023	兵庫	葺合	16,300	10.4	640	4	4	2	1,605	90	1,705
1024	兵庫	港島	11,200	427.4	38,159	246	219	134	1,612	37	2,248
1025	兵庫	兵庫三宮	13,707	69.0	5,030	32	29	18	3,426	354	3,859
1026	兵庫	神戸中電	14,043	102.4	7,290	47	42	26	2,429	456	3,000
1027	兵庫	岩岡	1,287	17.7	13,776	89	79	48	1,548	53	1,817
1028	兵庫	神出	4,740	14.6	3,085	20	18	11	130	2	181
1029	兵庫	戸谷	7,771	21.4	2,751	18	16	10	134	1	179
1030	兵庫	押部谷	4,883	14.9	3,057	20	18	11	163	7	219
1031	兵庫	伊川谷	4,703	18.4	3,906	25	22	14	1,229	91	1,381
1032	兵庫	姫路	9,146	31.1	3,402	22	19	12	949	37	1,039
1033	兵庫	姫路西	12,987	282.9	21,785	141	125	77	1,336	▲ 26	1,653
1034	兵庫	飾磨	11,543	146.3	12,675	82	73	45	708	3	911
1035	兵庫	広畑	3,593	7.3	2,030	13	12	7	708	23	763
1036	兵庫	網干	3,030	2.8	911	6	5	3	1,017	19	1,050
1037	兵庫	姫路白浜	4,071	23.9	5,860	38	34	21	1,047	▲ 3	1,137
1038	兵庫	御着	3,374	20.3	6,031	39	35	21	729	▲ 1	823
1039	兵庫	飾西	2,407	8.6	3,562	23	20	13	1,047	▲ 15	1,088
1040	兵庫	太市	659	3.0	4,549	29	26	16	796	▲ 20	847
1041	兵庫	兵庫姫路	26,618	270.9	10,177	66	58	36	949	34	1,143
1042	兵庫	尼崎	7,082	2.4	343	2	2	1	1,746	158	1,909
1043	兵庫	尼崎西	5,369	97.8	18,209	117	104	64	2,049	142	2,476
1044	兵庫	尼崎東	6,767	64.2	9,490	61	54	33	2,201	225	2,574
1045	兵庫	尼崎北	5,104	57.8	11,321	73	65	40	3,036	75	3,289
1046	兵庫	武庫之荘	6,087	362.2	59,514	384	341	209	2,656	111	3,701
1047	兵庫	明石2	12,504	14.6	1,167	8	7	4	1,872	104	1,995
1048	兵庫	大久保	3,897	15.8	4,058	26	23	14	1,518	199	1,780
1049	兵庫	二見	3,990	11.7	2,936	19	17	10	1,093	61	1,200
1050	兵庫	明石西	8,613	189.4	21,996	142	126	77	1,169	45	1,559
1051	兵庫	江井ヶ島	2,754	7.0	2,547	16	15	9	1,032	▲ 78	994
1052	兵庫	西宮	10,420	254.5	24,424	158	140	86	2,580	189	3,153
1053	兵庫	瓦木	6,130	92.8	15,131	98	87	53	3,263	226	3,727
1054	兵庫	甲子園	4,453	34.4	7,719	50	44	27	3,188	229	3,538
1055	兵庫	仁川	4,030	586.6	145,557	939	834	512	3,845	302	6,432
1056	兵庫	夙川	5,900	368.2	62,407	403	358	220	2,201	262	3,444
1057	兵庫	瓦木南別館	12,397	909.4	73,358	473	420	258	2,353	97	3,601
1058	兵庫	洲本	9,818	120.2	12,239	79	70	43	592	60	844
1059	兵庫	芦屋別館	3,302	91.6	27,745	179	159	98	3,567	140	4,143
1060	兵庫	伊丹	10,593	126.4	11,929	77	68	42	2,429	75	2,691
1061	兵庫	兵庫相生	9,260	8.3	899	6	5	3	417	1	432
1062	兵庫	豊岡	6,334	5.0	788	5	5	3	911	64	988
1063	兵庫	別府	3,260	19.0	5,835	38	33	21	971	12	1,075
1064	兵庫	加古川1	11,765	187.9	15,971	103	92	56	1,321	19	1,591
1065	兵庫	竜野	10,190	108.2	10,622	69	61	37	471	▲ 46	592

土地						1平方メートルごとの年額料金(円)					合計 (①+②+③+④+⑤) ×(1+「網使用料算定 根拠」記載のXIV. 料金 設定に使用した貸倒率)
No.	行政 区域	通信用建物名	利用可能 面積(m ²)	取得固定 資産価額 (百万円)	1m ² あたり (円/m ²)	税金				⑤調整額	
						①他人 資本費用	②自己 資本費用	③利益 対応税	④その他		
1066	兵庫	赤穂	4,795	10.8	2,247	14	13	8	592	13	640
1067	兵庫	西脇別館	6,451	39.2	6,075	39	35	21	455	▲34	516
1068	兵庫	宝塚	6,084	13.3	2,187	14	13	8	1,480	156	1,671
1069	兵庫	宝塚別館	7,462	106.1	14,221	92	81	50	1,670	143	2,036
1070	兵庫	三木	5,103	20.4	3,991	26	23	14	531	15	609
1071	兵庫	兵庫高砂	13,322	299.9	22,510	145	129	79	524	▲17	860
1072	兵庫	兵庫川西	10,138	624.4	61,595	397	353	217	1,594	106	2,667
1073	兵庫	兵庫小野	2,319	29.8	12,839	83	74	45	622	52	876
1074	兵庫	兵庫三田	13,594	61.8	4,546	29	26	16	721	75	867
1075	兵庫	加西	4,525	35.8	7,905	51	45	28	668	▲20	772
1076	兵庫	社	2,720	7.0	2,565	17	15	9	607	1	649
1077	兵庫	播磨八千代	4,996	9.0	1,807	12	10	6	62	▲1	89
1078	兵庫	福崎	8,689	79.7	9,168	59	53	32	971	▲19	1,096
1079	兵庫	播磨山崎	7,177	69.2	9,637	62	55	34	835	▲52	934
1080	兵庫	日高	6,019	12.1	2,003	13	11	7	183	▲29	185
1081	兵庫	出石	3,872	4.2	1,091	7	6	4	286	▲66	237
1082	兵庫	浜坂	8,801	10.3	1,168	8	7	4	262	▲28	253
1083	兵庫	八鹿	5,139	8.6	1,682	11	10	6	607	47	681
1084	兵庫	和田山	2,318	6.2	2,680	17	15	9	683	42	766
1085	兵庫	丹波柏原	9,138	18.4	2,014	13	12	7	235	1	268
1086	兵庫	氷上別館	5,320	6.5	1,224	8	7	4	205	▲1	223
1087	兵庫	春日	7,079	11.8	1,670	11	10	6	157	6	190
1088	兵庫	兵庫津名	8,213	10.4	1,268	8	7	4	311	9	339
1089	兵庫	緑	2,512	9.0	3,598	23	21	13	321	18	396
1090	兵庫	淡路三原	9,041	27.9	3,086	20	18	11	144	7	200
1091	兵庫	西神中央	11,155	31.1	2,790	18	16	10	144	4	192
1092	兵庫	名塩	2,616	74.5	28,487	184	163	100	890	39	1,376
1093	兵庫	宝塚山本	1,362	8.9	6,569	42	38	23	1,973	153	2,229
1094	兵庫	清和台	3,151	68.1	21,618	139	124	76	668	55	1,062
1095	兵庫	猪名川	4,304	11.5	2,670	17	15	9	226	5	272
1096	兵庫	六甲山	1,745	1.4	819	5	5	3	120	6	139
1097	兵庫	仁豊野	8,554	14.9	1,745	11	10	6	168	▲4	191
1098	兵庫	播磨山田	4,598	6.9	1,493	10	9	5	153	▲3	174
1099	兵庫	谷内	2,870	6.1	2,116	14	12	7	182	▲4	211
1100	兵庫	林田	1,137	2.9	2,569	17	15	9	460	▲4	497
1101	兵庫	淡路由良	1,308	7.3	5,570	36	32	20	290	24	402
1102	兵庫	安乎	529	3.7	7,020	45	40	25	372	10	492
1103	兵庫	若狭野	2,333	2.4	1,008	7	6	4	178	▲6	189
1104	兵庫	矢野	1,840	4.4	2,394	15	14	8	159	▲8	188
1105	兵庫	津居山	2,817	10.1	3,602	23	21	13	212	▲1	268
1106	兵庫	志方	7,111	9.4	1,318	9	8	5	145	▲3	164
1107	兵庫	平荘	3,060	4.6	1,516	10	9	5	112	▲5	131
1108	兵庫	宝殿	2,102	33.6	16,004	103	92	56	2,004	82	2,337
1109	兵庫	国包	3,282	2.7	828	5	5	3	70	▲2	81
1110	兵庫	神岡	4,826	41.7	8,649	56	50	30	206	▲4	338
1111	兵庫	揖西	3,799	19.6	5,162	33	30	18	124	▲9	196
1112	兵庫	西構	7,016	7.8	1,107	7	6	4	238	▲9	246
1113	兵庫	坂越	2,786	5.8	2,072	13	12	7	286	1	319
1114	兵庫	有年	869	2.9	3,315	21	19	12	230	▲4	278
1115	兵庫	宝塚西谷	2,543	7.8	3,078	20	18	11	115	1	165
1116	兵庫	口吉川	2,909	4.7	1,612	10	9	6	100	2	127
1117	兵庫	緑ヶ丘	1,559	39.6	25,404	164	146	89	1,480	20	1,899
1118	兵庫	大塩	2,807	11.3	4,012	26	23	14	713	11	787
1119	兵庫	曽根	3,452	12.5	3,624	23	21	13	1,002	▲46	1,013
1120	兵庫	兵庫山下	3,619	15.4	4,245	27	24	15	1,412	140	1,618
1121	兵庫	多田	2,939	17.5	5,941	38	34	21	1,047	89	1,229
1122	兵庫	青野ヶ原	3,957	7.4	1,865	12	11	7	72	0	102
1123	兵庫	小田	1,810	1.6	887	6	5	3	67	1	82
1124	兵庫	広野	930	0.3	284	2	2	1	402	36	443

土地						1平方メートルごとの年額料金(円)					合計 (①+②+③+④+⑤) ×(1+「網使用料算定 根拠」記載のXIV. 料金 設定に使用した貸倒率)
No.	行政 区域	通信用建物名	利用可能 面積(m ²)	取得固定 資産価額 (百万円)	1m ² あたり (円/m ²)	税金				⑤調整額	
						①他人 資本費用	②自己 資本費用	③利益 対応税	④その他		
1125	兵庫	相野	2,798	7.8	2,777	18	16	10	112	▲1	155
1126	兵庫	高平	1,689	3.3	1,962	13	11	7	87	▲1	117
1127	兵庫	北条賀茂	2,636	3.5	1,323	9	8	5	76	▲2	96
1128	兵庫	姫路下里	3,841	2.6	683	4	4	2	73	▲2	81
1129	兵庫	在田	521	1.8	3,524	23	20	12	281	▲6	330
1130	兵庫	和泉	2,671	5.0	1,885	12	11	7	73	▲2	101
1131	兵庫	富合	1,787	1.4	760	5	4	3	91	▲1	102
1132	兵庫	中野	993	4.9	4,931	32	28	17	267	▲7	337
1133	兵庫	滝野	2,854	11.9	4,183	27	24	15	653	44	763
1134	兵庫	稲美	4,396	5.3	1,213	8	7	4	150	▲5	164
1135	兵庫	母里	2,998	3.8	1,277	8	7	4	24	0	43
1136	兵庫	兵庫市川	549	8.6	15,616	101	89	55	527	▲26	746
1137	兵庫	香寺	2,089	8.0	3,842	25	22	14	918	23	1,002
1138	兵庫	揖保川	1,444	3.5	2,391	15	14	8	774	▲16	795
1139	兵庫	太子	3,037	20.5	6,742	43	39	24	729	▲5	830
1140	兵庫	上郡	5,707	7.9	1,376	9	8	5	288	13	323
1141	兵庫	佐用	1,517	16.3	10,742	69	62	38	640	2	811
1142	兵庫	村岡	970	11.1	11,396	74	65	40	375	▲130	424
1143	兵庫	兵庫養父	1,821	2.4	1,313	8	8	5	151	▲3	169
1144	兵庫	朝来	418	5.2	12,357	80	71	43	522	▲68	648
1145	兵庫	氷上	5,320	6.5	1,224	8	7	4	205	▲1	223
1146	兵庫	山南	6,752	8.0	1,186	8	7	4	99	▲2	116
1147	兵庫	篠山	4,203	9.1	2,162	14	12	8	364	45	443
1148	兵庫	篠山城東	745	2.4	3,159	20	18	11	130	▲3	176
1149	兵庫	篠山福住	1,164	2.9	2,496	16	14	9	114	3	156
1150	兵庫	兵庫宮田	759	2.3	3,068	20	18	11	129	0	178
1151	兵庫	丹南	1,641	9.4	5,743	37	33	20	516	▲4	602
1152	兵庫	古市	1,202	3.9	3,285	21	19	12	251	▲1	302
1153	兵庫	今田	911	2.5	2,712	17	16	10	175	4	222
1154	兵庫	淡路阿万	3,636	4.8	1,327	9	8	5	118	3	143
1155	兵庫	木津	2,068	3.4	1,646	11	9	6	124	4	154
1156	兵庫	加古川吉川	5,181	7.0	1,355	9	8	5	145	▲8	159
1157	兵庫	吉川西	2,542	4.8	1,876	12	11	7	189	▲8	211
1158	兵庫	兵庫鶴川	2,281	13.9	6,078	39	35	21	38	▲3	130
1159	兵庫	上久米	2,340	2.0	849	5	5	3	73	1	87
1160	兵庫	兵庫東条	1,996	3.8	1,881	12	11	7	96	0	126
1161	兵庫	中東条	2,014	4.0	2,009	13	12	7	83	2	117
1162	兵庫	中町	3,202	9.5	2,960	19	17	10	262	▲15	293
1163	兵庫	加美	5,663	3.2	558	4	3	2	66	▲3	72
1164	兵庫	杉原谷	3,302	1.9	566	4	3	2	41	0	50
1165	兵庫	黒田庄	5,122	7.0	1,368	9	8	5	52	▲2	72
1166	兵庫	家島	6,209	63.9	10,291	66	59	36	199	▲59	301
1167	兵庫	家島坊勢	2,110	11.4	5,403	35	31	19	181	▲15	251
1168	兵庫	夢前	5,538	8.4	1,517	10	9	5	189	5	218
1169	兵庫	菅野	2,357	5.7	2,412	16	14	8	177	0	215
1170	兵庫	粟賀	522	3.8	7,262	47	42	26	413	▲7	521
1171	兵庫	瀬加	520	3.2	6,160	40	35	22	318	▲17	398
1172	兵庫	鶴居	461	7.1	15,479	100	89	54	480	▲18	705
1173	兵庫	寺前	2,416	8.9	3,682	24	21	13	73	14	145
1174	兵庫	播磨新宮	2,409	12.6	5,211	34	30	18	653	▲149	586
1175	兵庫	香島	3,057	2.9	936	6	5	3	120	0	134
1176	兵庫	播磨御津	987	5.9	5,977	39	34	21	1,366	▲2	1,458
1177	兵庫	船坂	2,730	4.1	1,518	10	9	5	78	▲1	101
1178	兵庫	上月	2,136	12.3	5,748	37	33	20	40	▲5	125
1179	兵庫	久崎	2,446	4.9	2,010	13	12	7	68	▲30	70
1180	兵庫	徳久	2,260	7.4	3,297	21	19	12	71	▲1	122
1181	兵庫	三日月	3,484	20.4	5,853	38	34	21	138	▲14	217
1182	兵庫	安富	1,979	4.6	2,317	15	13	8	159	0	195
1183	兵庫	播磨一宮	2,051	6.9	3,377	22	19	12	131	▲17	167

土地											
No.	行政区域	通信用建物名	利用可能面積(m ²)	取得固定資産価額(百万円)	1㎡あたり(円/㎡)	1平方メートルごとの年額料金(円)					合計 (①+②+③+④+⑤) ×(1+「網使用料算定根拠」記載のXIV. 料金設定に使用した貸倒率)
						①他人 資本費用	②自己 資本費用	税金		⑤調整額	
								③利益 対応税	④その他		
1184	兵庫	三方	1,795	3.5	1,936	12	11	7	86	▲4	112
1185	兵庫	波賀	1,654	2.5	1,522	10	9	5	75	▲5	94
1186	兵庫	播磨千種	1,552	2.0	1,315	8	8	5	41	▲3	59
1187	兵庫	城崎	2,775	33.5	12,062	78	69	42	1,154	68	1,411
1188	兵庫	竹野	1,919	1.9	980	6	6	3	255	2	272
1189	兵庫	香住	5,307	15.4	2,901	19	17	10	357	7	410
1190	兵庫	神鍋	4,464	3.7	837	5	5	3	76	▲11	78
1191	兵庫	栗山	2,815	2.5	891	6	5	3	78	▲3	89
1192	兵庫	但東中山	1,945	11.4	5,847	38	34	21	52	▲9	136
1193	兵庫	小代	2,310	12.0	5,178	33	30	18	118	▲22	177
1194	兵庫	湯村	3,401	6.9	2,035	13	12	7	212	▲32	212
1195	兵庫	大屋	1,782	2.4	1,321	9	8	5	82	▲2	102
1196	兵庫	関宮	2,004	10.8	5,408	35	31	19	180	▲8	257
1197	兵庫	兵庫生野	3,051	5.4	1,779	11	10	6	216	24	267
1198	兵庫	竹田	2,123	6.0	2,828	18	16	10	111	▲20	135
1199	兵庫	兵庫山東	2,017	4.3	2,149	14	12	8	110	▲9	135
1200	兵庫	青垣	3,698	4.6	1,242	8	7	4	78	4	101
1201	兵庫	東中	2,557	2.7	1,055	7	6	4	76	▲2	91
1202	兵庫	西脇和田	3,613	2.8	772	5	4	3	71	▲1	82
1203	兵庫	市島	5,657	8.5	1,503	10	9	5	100	4	128
1204	兵庫	中竹田	2,144	3.1	1,434	9	8	5	60	▲1	81
1205	兵庫	生穂	3,867	8.6	2,230	14	13	8	125	7	167
1206	兵庫	淡路岩屋	2,122	13.5	6,384	41	37	22	357	20	477
1207	兵庫	北淡	4,869	12.5	2,571	17	15	9	317	6	364
1208	兵庫	淡路室津	4,459	8.4	1,884	12	11	7	137	▲15	152
1209	兵庫	淡路一宮	4,654	15.7	3,380	22	19	12	195	5	253
1210	兵庫	江井	3,779	7.4	1,951	13	11	7	73	1	105
1211	兵庫	五色	6,200	20.8	3,362	22	19	12	141	2	196
1212	兵庫	鮎原	1,920	5.7	2,987	19	17	11	135	3	185
1213	兵庫	洲本島飼	2,174	3.9	1,778	11	10	6	98	▲2	123
1214	兵庫	淡路東浦	3,663	18.2	4,962	32	28	17	484	▲8	553
1215	兵庫	西淡	2,851	35.1	12,327	80	71	43	440	▲39	595
1216	兵庫	西淡阿那賀	1,594	18.1	11,334	73	65	40	176	▲10	344
1217	兵庫	南淡	7,140	22.0	3,081	20	18	11	266	▲1	314
1218	兵庫	沼島	915	7.0	7,698	50	44	27	80	▲8	193
1219	奈良	奈良2	11,966	131.1	10,956	71	63	39	2,011	35	2,219
1220	奈良	西奈良	9,259	67.0	7,241	47	41	25	2,277	151	2,541
1221	奈良	大宮	12,574	113.6	9,033	58	52	32	1,518	▲5	1,655
1222	奈良	大中	13,162	283.8	21,562	139	124	76	911	▲1	1,249
1223	奈良	大和郡山	12,128	455.5	37,559	242	215	132	911	▲31	1,469
1224	奈良	昭和2	2,489	6.7	2,682	17	15	9	653	28	722
1225	奈良	天理	7,557	48.6	6,437	42	37	23	789	29	920
1226	奈良	二階堂	1,201	1.7	1,416	9	8	5	455	20	497
1227	奈良	樺本2	2,045	23.8	11,625	75	67	41	683	52	918
1228	奈良	大和橿原2	11,556	66.7	5,769	37	33	20	1,214	114	1,418
1229	奈良	畝傍	1,390	40.7	29,317	189	168	103	4,807	▲11	5,256
1230	奈良	奈良桜井2	6,882	33.7	4,901	32	28	17	729	58	864
1231	奈良	五條	9,273	49.7	5,359	35	31	19	379	22	486
1232	奈良	御所	5,195	49.6	9,542	62	55	34	683	42	876
1233	奈良	奈良名柄	430	1.9	4,437	29	25	16	327	▲5	392
1234	奈良	生駒	3,860	74.1	19,206	124	110	68	1,746	217	2,265
1235	奈良	高山第一	2,585	209.1	80,889	522	463	285	543	▲189	1,624
1236	奈良	香芝	2,597	6.0	2,328	15	13	8	1,184	47	1,267
1237	奈良	斑鳩	2,717	5.5	2,009	13	12	7	835	32	899
1238	奈良	田原本	2,242	12.8	5,721	37	33	20	987	29	1,106
1239	奈良	大和榛原	10,646	40.3	3,783	24	22	13	387	20	466
1240	奈良	高取別館	1,208	6.1	5,012	32	29	18	462	▲6	535
1241	奈良	大和新庄	3,249	19.1	5,869	38	34	21	865	12	970
1242	奈良	王寺	5,718	7.1	1,247	8	7	4	1,025	▲35	1,009

土地											
No.	行政区域	通信用建物名	利用可能面積(m ²)	取得固定資産価額(百万円)	1㎡あたり(円/㎡)	1平方メートルごとの年額料金(円)					合計 (①+②+③+④+⑤) ×(1+「網使用料算定根拠」記載のXIV. 料金設定に使用した貸倒率)
						①他人 資本費用	②自己 資本費用	税金		⑤調整額	
								③利益 対応税	④その他		
1243	奈良	広陵	1,801	8.0	4,432	29	25	16	653	▲ 2	721
1244	奈良	奈良吉野	2,207	7.1	3,212	21	18	11	374	▲ 3	421
1245	奈良	奈良下市別館	1,586	78.2	49,306	318	283	173	319	▲ 41	1,052
1246	奈良	十津川	6,022	22.1	3,674	24	21	13	55	▲ 7	106
1247	奈良	上北山	3,883	15.5	3,994	26	23	14	69	▲ 5	127
1248	奈良	平城	9,290	53.4	5,744	37	33	20	911	36	1,037
1249	奈良	大和高田	9,311	4.7	505	3	3	2	615	▲ 9	614
1250	奈良	南生駒2	1,505	30.2	20,050	129	115	71	971	15	1,301
1251	奈良	平群	1,309	5.1	3,866	25	22	14	865	120	1,046
1252	奈良	馬見	1,524	10.5	6,911	45	40	24	865	▲ 34	940
1253	奈良	天理中山	2,054	15.7	7,637	49	44	27	389	▲ 13	496
1254	奈良	川西	4,686	4.2	896	6	5	3	227	14	255
1255	奈良	明日香	624	5.1	8,218	53	47	29	699	9	837
1256	奈良	奈良当麻2	1,449	7.6	5,259	34	30	19	880	▲ 18	945
1257	奈良	大安寺別館	4,515	3.9	865	6	5	3	1,518	▲ 363	1,169
1258	奈良	大宇陀	2,838	16.2	5,725	37	33	20	295	4	389
1259	奈良	初瀬	1,188	4.2	3,529	23	20	12	379	11	445
1260	奈良	葛	1,877	1.9	1,016	7	6	4	96	3	116
1261	奈良	菟田野	1,682	6.9	4,112	27	24	14	132	▲ 50	147
1262	奈良	御杖	412	3.2	7,765	50	44	27	153	▲ 13	261
1263	奈良	大柳生	2,861	3.5	1,230	8	7	4	82	1	102
1264	奈良	都祁	1,415	3.3	2,358	15	14	8	170	4	211
1265	奈良	室生	520	2.2	4,151	27	24	15	198	3	267
1266	和歌山	和歌山3	21,104	152.6	7,229	47	41	25	784	22	919
1267	和歌山	和歌山東	13,679	102.7	7,506	48	43	26	835	12	964
1268	和歌山	和歌浦別館	4,628	56.3	12,155	78	70	43	1,154	9	1,354
1269	和歌山	狐島別館	6,116	93.0	15,207	98	87	54	774	4	1,017
1270	和歌山	海南	12,441	116.2	9,344	60	54	33	569	▲ 8	708
1271	和歌山	和歌山橋本	7,615	13.7	1,799	12	10	6	569	16	613
1272	和歌山	箕島	2,613	36.6	14,023	90	80	49	835	▲ 25	1,029
1273	和歌山	御坊	6,479	74.1	11,435	74	66	40	698	57	935
1274	和歌山	田辺	8,478	299.0	35,270	228	202	124	865	▲ 88	1,331
1275	和歌山	和歌山新宮	9,101	153.9	16,911	109	97	60	478	▲ 111	633
1276	和歌山	岩出	10,122	32.2	3,180	21	18	11	387	14	451
1277	和歌山	かつらぎ	8,327	29.0	3,480	22	20	12	152	▲ 3	203
1278	和歌山	湯浅	8,754	43.0	4,909	32	28	17	281	▲ 4	354
1279	和歌山	和歌山南部	3,776	10.3	2,723	18	16	10	288	8	340
1280	和歌山	和歌山白浜	7,412	78.5	10,586	68	61	37	334	8	508
1281	和歌山	串本	6,706	21.9	3,273	21	19	12	243	▲ 23	272
1282	和歌山	京橋別館2	6,127	43.1	7,043	45	40	25	860	19	989
1283	和歌山	和歌山山東	3,400	10.7	3,134	20	18	11	123	0	172
1284	和歌山	安原	3,896	10.2	2,629	17	15	9	221	▲ 9	253
1285	和歌山	紀伊	3,155	20.9	6,632	43	38	23	653	▲ 2	755
1286	和歌山	阪井	1,916	8.6	4,481	29	26	16	474	▲ 9	536
1287	和歌山	紀見	5,625	204.5	36,362	235	208	128	577	▲ 29	1,119
1288	和歌山	打田	3,952	11.8	2,990	19	17	11	197	▲ 2	242
1289	和歌山	粉河	2,752	16.5	5,999	39	34	21	455	19	568
1290	和歌山	桃山	4,890	13.1	2,686	17	15	9	188	5	234
1291	和歌山	貴志川	4,487	14.4	3,209	21	18	11	235	6	291
1292	和歌山	高野口	2,717	21.6	7,941	51	46	28	374	4	503
1293	和歌山	大地	1,164	10.3	8,869	57	51	31	319	▲ 4	454
1294	和歌山	和佐	3,635	9.3	2,566	17	15	9	170	3	214
1295	和歌山	三輪崎	1,020	2.9	2,886	19	17	10	546	▲ 31	561
1296	和歌山	下津	3,872	26.7	6,893	44	39	24	531	9	647
1297	和歌山	野上	734	5.3	7,191	46	41	25	704	67	883
1298	和歌山	那賀	3,290	25.5	7,737	50	44	27	330	9	460
1299	和歌山	九度山	2,005	19.3	9,639	62	55	34	319	▲ 4	466
1300	和歌山	和歌山吉備	2,177	12.3	5,656	36	32	20	769	▲ 28	829
1301	和歌山	上富田	6,065	23.9	3,943	25	23	14	199	17	278
1302	和歌山	那智勝浦	6,974	79.5	11,404	74	65	40	311	7	497
1303	和歌山	和歌山加太	1,446	16.2	11,204	72	64	39	440	▲ 23	592

土地											
No.	行政区域	通信用建物名	利用可能面積(m ²)	取得固定資産価額(百万円)	1㎡あたり(円/㎡)	1平方メートルごとの年額料金(円)					合計 (①+②+③+④+⑤) ×(1+「網使用料算定根拠」記載のXIV. 料金設定に使用した貸倒率)
						①他人 資本費用	②自己 資本費用	税金		⑤調整額	
								③利益 対応税	④その他		
1304	和歌山	系我	1,255	4.1	3,295	21	19	12	427	3	482
1305	和歌山	名田	759	15.2	20,059	129	115	71	500	▲ 21	794
1306	和歌山	美里	489	5.6	11,555	75	66	41	504	78	764
1307	和歌山	金屋	1,495	19.8	13,273	86	76	47	1,032	▲ 40	1,201
1308	和歌山	印南	591	10.8	18,349	118	105	65	1,103	44	1,435
1309	和歌山	田辺下里	752	7.7	10,242	66	59	36	364	20	545
1310	和歌山	宇久井	1,513	10.0	6,622	43	38	23	241	▲ 15	330
1311	和歌山	本宮	571	3.0	5,246	34	30	18	350	▲ 7	425
1312	和歌山	和歌山由良	1,890	9.8	5,205	34	30	18	180	▲ 3	259
1313	和歌山	日置川	1,603	7.2	4,481	29	26	16	237	3	311
1314	和歌山	富貴	595	7.0	11,810	76	68	42	130	▲ 11	305
1315	和歌山	和歌山清水	1,056	29.7	28,122	181	161	99	526	▲ 38	929
1316	和歌山	和歌山日高	627	6.8	10,829	70	62	38	646	▲ 18	798
1317	和歌山	南部川	503	4.7	9,383	61	54	33	739	20	907
1318	和歌山	すさみ	1,571	9.1	5,777	37	33	20	383	0	473
1319	和歌山	古座	1,904	24.7	12,969	84	74	46	349	▲ 38	515
1320	鳥取	鳥取寺町2	10,138	11.2	1,106	7	6	4	923	▲ 63	877
1321	鳥取	鳥取賀露	1,059	5.7	5,391	35	31	19	623	▲ 43	665
1322	鳥取	鳥取叶	2,439	5.2	2,113	14	12	7	139	▲ 4	168
1323	鳥取	米子3	21,708	31.7	1,459	9	8	5	710	6	738
1324	鳥取	米子巖	1,301	5.1	3,920	25	22	14	401	7	469
1325	鳥取	米子河崎	3,646	10.6	2,909	19	17	10	191	0	237
1326	鳥取	倉吉	7,011	111.7	15,936	103	91	56	371	▲ 14	607
1327	鳥取	倉吉上井	1,080	34.9	32,338	209	185	114	635	▲ 23	1,120
1328	鳥取	境港	6,664	29.7	4,457	29	26	16	159	46	276
1329	鳥取	郡家	9,369	29.1	3,111	20	18	11	215	▲ 10	254
1330	鳥取	三朝	634	7.3	11,549	74	66	41	483	13	677
1331	鳥取	岸本	552	5.4	9,735	63	56	34	644	▲ 161	636
1332	鳥取	根雨	1,249	3.8	3,011	19	17	11	350	▲ 65	332
1333	鳥取	末恒	1,000	11.7	11,670	75	67	41	411	17	611
1334	鳥取	米子大篠津	1,366	0.2	175	1	1	1	97	▲ 3	97
1335	鳥取	米子福市	981	3.4	3,421	22	20	12	290	▲ 8	336
1336	鳥取	倉吉福光	2,256	1.8	776	5	4	3	72	▲ 3	81
1337	鳥取	境港余子	2,125	1.3	593	4	3	2	137	16	162
1338	鳥取	岩美	5,363	6.8	1,272	8	7	4	170	10	199
1339	鳥取	浜村	2,536	2.1	815	5	5	3	95	▲ 3	105
1340	鳥取	青谷	1,671	4.2	2,506	16	14	9	150	▲ 4	185
1341	鳥取	羽合	2,010	1.2	596	4	3	2	179	0	188
1342	鳥取	倉吉泊	527	4.1	7,786	50	45	27	49	▲ 5	166
1343	鳥取	倉吉松崎	1,830	6.6	3,633	23	21	13	144	▲ 6	195
1344	鳥取	倉吉北条	1,693	2.1	1,251	8	7	4	126	▲ 14	131
1345	鳥取	東伯	10,082	27.3	2,705	17	15	10	99	1	142
1346	鳥取	西伯	711	4.9	6,930	45	40	24	531	▲ 40	600
1347	鳥取	淀江	2,628	10.3	3,933	25	23	14	169	21	252
1348	鳥取	用瀬	2,138	11.4	5,347	34	31	19	52	▲ 4	132
1349	鳥取	智頭	4,433	7.6	1,715	11	10	6	275	▲ 25	277
1350	鳥取	鳥取鹿野	2,052	7.6	3,680	24	21	13	89	▲ 5	142
1351	鳥取	会見	703	4.3	6,140	40	35	22	260	▲ 26	331
1352	鳥取	米子大山	697	4.5	6,471	42	37	23	145	▲ 12	235
1353	鳥取	大山寺	817	18.9	23,103	149	132	81	46	▲ 8	400
1354	鳥取	溝口	572	7.1	12,333	80	71	43	365	▲ 48	511
1355	鳥取	河原	1,879	3.5	1,863	12	11	7	80	▲ 2	108
1356	鳥取	由良	2,046	2.9	1,428	9	8	5	144	▲ 31	135
1357	鳥取	東伯赤碕	2,293	5.5	2,386	15	14	8	140	▲ 7	170
1358	鳥取	御来屋	639	6.0	9,360	60	54	33	222	▲ 23	346
1359	鳥取	若桜	2,479	6.2	2,498	16	14	9	69	4	112
1360	鳥取	生山	844	13.4	15,858	102	91	56	266	▲ 37	478
1361	鳥取	八東	519	3.4	6,501	42	37	23	220	▲ 25	297
1362	鳥取	関金	2,500	2.5	995	6	6	4	40	▲ 1	55
1363	鳥取	倉吉下市	534	3.0	5,680	37	33	20	368	▲ 42	416
1364	鳥根	松江	32,327	8.7	269	2	2	1	463	▲ 19	449
1365	鳥根	松江古江	505	11.5	22,813	147	131	80	749	▲ 19	1,088

土地						1平方メートルごとの年額料金(円)					
No.	行政区域	通信用建物名	利用可能面積(m ²)	取得固定資産価額(百万円)	1㎡あたり(円/㎡)	税金				⑤調整額	合計 (①+②+③+④+⑤) ×(1+「網使用料算定根拠」記載のXIV. 料金設定に使用した貸倒率)
						①他人資本費用	②自己資本費用	③利益対応税	④その他		
1366	島根	島根浜田	14,999	44.4	2,962	19	17	10	417	16	479
1367	島根	出雲	14,705	120.8	8,215	53	47	29	559	▲19	669
1368	島根	益田	16,182	22.9	1,414	9	8	5	313	▲37	298
1369	島根	石見大田	14,454	42.5	2,941	19	17	10	212	▲25	233
1370	島根	安来	5,272	25.6	4,861	31	28	17	727	▲25	778
1371	島根	江津	10,698	14.0	1,307	8	7	5	278	12	310
1372	島根	出雲平田	3,090	12.9	4,171	27	24	15	408	19	493
1373	島根	木次	4,891	20.3	4,141	27	24	15	302	▲1	367
1374	島根	斐川	655	2.0	3,019	19	17	11	749	▲15	781
1375	島根	大社	2,327	1.1	465	3	3	2	340	▲2	346
1376	島根	川本2	6,744	25.3	3,745	24	21	13	170	▲2	226
1377	島根	西郷	3,734	26.6	7,115	46	41	25	876	69	1,057
1378	島根	松江八雲	701	6.4	9,108	59	52	32	583	▲3	723
1379	島根	多伎	611	5.1	8,302	54	48	29	231	▲10	352
1380	島根	温泉津	290	1.8	6,316	41	36	22	401	▲5	495
1381	島根	粕淵	1,900	4.1	2,181	14	12	8	77	▲10	101
1382	島根	都賀	2,905	4.3	1,469	9	8	5	27	▲2	47
1383	島根	川本瑞穂	2,664	8.7	3,262	21	19	11	34	▲4	81
1384	島根	石見	1,384	3.9	2,826	18	16	10	42	▲4	82
1385	島根	桜江	1,066	4.2	3,925	25	22	14	119	▲3	177
1386	島根	金城	2,620	8.1	3,088	20	18	11	74	▲7	116
1387	島根	石見旭	1,100	4.8	4,328	28	25	15	122	▲34	156
1388	島根	匹見	1,231	5.9	4,762	31	27	17	49	▲4	120
1389	島根	津和野	2,956	29.9	10,127	65	58	36	618	▲18	759
1390	島根	海士	7,495	15.2	2,021	13	12	7	109	▲12	129
1391	島根	西ノ島	2,818	3.2	1,138	7	7	4	118	▲3	133
1392	島根	浜田西	2,192	17.7	8,061	52	46	28	328	9	463
1393	島根	益田横田	680	9.2	13,563	87	78	48	369	▲18	564
1394	島根	益田西	663	3.3	4,939	32	28	17	225	▲3	299
1395	島根	益田東	646	9.8	15,218	98	87	54	457	▲23	673
1396	島根	安来荒島	1,411	10.4	7,399	48	42	26	404	▲28	492
1397	島根	江津西	1,119	6.4	5,679	37	33	20	356	1	447
1398	島根	恵曇	670	7.4	11,020	71	63	39	586	▲16	743
1399	島根	美保関	763	6.5	8,504	55	49	30	384	▲26	492
1400	島根	揖屋	1,051	4.5	4,319	28	25	15	423	3	494
1401	島根	松江玉造	1,089	6.5	5,990	39	34	21	571	▲25	640
1402	島根	宍道	935	5.2	5,550	36	32	20	379	▲6	461
1403	島根	島根広瀬	1,409	3.4	2,379	15	14	8	286	▲6	317
1404	島根	伯太	565	5.8	10,243	66	59	36	363	▲81	443
1405	島根	仁多	1,921	11.9	6,189	40	35	22	219	▲37	279
1406	島根	出雲横田	848	4.5	5,336	34	31	19	176	▲20	240
1407	島根	木次加茂	1,415	8.3	5,891	38	34	21	162	▲5	250
1408	島根	三刀屋	1,420	5.2	3,652	24	21	13	310	▲45	323
1409	島根	仁万	1,063	3.1	2,953	19	17	10	225	▲16	255
1410	島根	浜田三隅	815	3.1	3,807	25	22	13	455	▲28	487
1411	島根	六日市	3,002	7.1	2,354	15	13	8	148	▲23	161
1412	島根	津和野七日市	1,134	6.1	5,407	35	31	19	105	▲29	161
1413	島根	西郷布施	176	0.6	3,528	23	20	12	243	▲41	257
1414	島根	西郷五箇	416	3.4	8,259	53	47	29	207	10	346
1415	島根	都万	590	7.2	12,136	78	70	43	294	▲11	474
1416	島根	掛合	2,018	10.8	5,368	35	31	19	344	▲10	419
1417	島根	松江本庄	1,275	4.3	3,403	22	19	12	236	▲2	287
1418	島根	秋鹿	1,263	4.5	3,576	23	20	13	121	▲3	174
1419	島根	神西	1,364	9.8	7,184	46	41	25	288	▲25	375
1420	島根	出雲禰原	555	2.0	3,585	23	21	13	278	▲9	326
1421	島根	大根島	531	3.7	6,966	45	40	25	274	▲13	371
1422	島根	頓原	540	3.2	5,852	38	34	21	173	▲9	257
1423	島根	赤来	467	2.7	5,829	38	33	21	275	13	380
1424	島根	松江馬潟	649	15.1	23,304	150	134	82	531	▲15	882
1425	島根	浜田東	972	7.0	7,247	47	42	25	342	▲8	448
1426	島根	出雲長浜	1,551	10.7	6,880	44	39	24	286	▲16	377

土地											
No.	行政区域	通信用建物名	利用可能面積(m ²)	取得固定資産価額(百万円)	1㎡あたり(円/㎡)	1平方メートルごとの年額料金(円)					合計 (①+②+③+④+⑤) ×(1+「網使用料算定根拠」記載のXIV. 料金設定に使用した貸倒率)
						①他人資本費用	②自己資本費用	税金		⑤調整額	
								③利益対応税	④その他		
1427	島根	石見大田三瓶	2,408	9.8	4,055	26	23	14	45	▲ 5	103
1428	島根	木次大東	839	3.0	3,559	23	20	13	379	▲ 29	406
1429	島根	江津東	1,590	6.7	4,197	27	24	15	61	▲ 5	122
1430	島根	平田河下	1,212	6.0	4,946	32	28	17	143	▲ 7	213
1431	岡山	岡山東	3,747	65.7	17,533	113	100	62	1,079	▲ 8	1,346
1432	岡山	岡山南	2,972	11.3	3,790	24	22	13	757	11	827
1433	岡山	岡山西	9,626	80.2	8,335	54	48	29	905	53	1,089
1434	岡山	妹尾	2,590	6.8	2,641	17	15	9	631	6	678
1435	岡山	岡山今村	2,190	34.4	15,716	101	90	55	1,189	▲ 18	1,417
1436	岡山	興除	1,042	5.1	4,876	31	28	17	258	▲ 4	330
1437	岡山	吉備	4,377	122.9	28,069	181	161	99	755	▲ 19	1,177
1438	岡山	三幡2	2,076	35.0	16,845	109	97	59	1,109	▲ 11	1,363
1439	岡山	岡山長岡	1,832	2.5	1,375	9	8	5	605	10	637
1440	岡山	西大寺	10,347	25.9	2,503	16	14	9	313	39	391
1441	岡山	倉敷	13,411	16.5	1,232	8	7	4	479	6	504
1442	岡山	児島	5,503	51.6	9,369	60	54	33	529	▲ 10	666
1443	岡山	水島	4,697	32.7	6,964	45	40	25	673	18	801
1444	岡山	玉島	7,464	9.2	1,229	8	7	4	372	6	397
1445	岡山	新倉敷	3,777	148.2	39,243	253	225	138	941	▲ 43	1,514
1446	岡山	茶屋町	2,870	18.4	6,419	41	37	23	545	3	649
1447	岡山	倉敷東	1,815	12.0	6,598	43	38	23	574	28	706
1448	岡山	倉敷西	4,043	94.1	23,267	150	133	82	553	9	927
1449	岡山	児島琴浦	1,354	14.5	10,712	69	61	38	411	1	580
1450	岡山	水島東	3,546	15.5	4,357	28	25	15	570	▲ 5	633
1451	岡山	津山	9,558	24.6	2,575	17	15	9	379	7	427
1452	岡山	津山院庄	1,382	8.9	6,424	41	37	23	297	▲ 7	391
1453	岡山	玉野	9,024	27.6	3,061	20	18	11	444	2	495
1454	岡山	笠岡	5,046	62.1	12,297	79	70	43	643	▲ 24	811
1455	岡山	笠岡吉浜	565	2.3	4,063	26	23	14	471	▲ 4	530
1456	岡山	笠岡西大島	1,146	2.7	2,383	15	14	8	583	▲ 3	617
1457	岡山	井原	5,801	26.1	4,507	29	26	16	794	3	868
1458	岡山	総社	5,611	53.4	9,510	61	54	33	655	16	819
1459	岡山	高梁	8,125	177.7	21,872	141	125	77	492	▲ 40	795
1460	岡山	新見	5,219	52.1	9,974	64	57	35	665	▲ 10	811
1461	岡山	備前	12,474	18.7	1,497	10	9	5	237	8	269
1462	岡山	岡山瀬戸	4,126	16.5	4,000	26	23	14	541	5	609
1463	岡山	邑久	538	2.9	5,385	35	31	19	1,020	19	1,124
1464	岡山	早島	961	3.5	3,658	24	21	13	662	10	730
1465	岡山	吉備高原	712	1.6	2,296	15	13	8	187	▲ 2	221
1466	岡山	美作勝山	1,246	8.5	6,822	44	39	24	349	▲ 12	444
1467	岡山	久世落合	1,566	2.7	1,745	11	10	6	395	6	428
1468	岡山	久世	2,950	8.4	2,839	18	16	10	570	11	625
1469	岡山	鏡野	841	1.0	1,230	8	7	4	281	1	301
1470	岡山	日本原	470	6.1	13,094	84	75	46	326	▲ 5	526
1471	岡山	美作大原	750	6.0	7,949	51	46	28	156	▲ 4	277
1472	岡山	美作	4,587	25.4	5,527	36	32	19	332	5	424
1473	岡山	岡山高島	612	4.3	6,997	45	40	25	1,152	17	1,279
1474	岡山	甲浦	1,184	8.4	7,115	46	41	25	434	▲ 26	520
1475	岡山	野谷	1,204	4.8	4,007	26	23	14	337	▲ 4	396
1476	岡山	足守	896	1.2	1,379	9	8	5	428	5	455
1477	岡山	備前一宮	961	7.0	7,284	47	42	26	661	8	784
1478	岡山	備中高松	1,010	3.0	2,962	19	17	10	388	9	443
1479	岡山	西大寺上南	1,031	1.3	1,233	8	7	4	264	3	286
1480	岡山	児島郷内	1,330	2.9	2,191	14	13	8	515	1	551
1481	岡山	玉島黒崎	1,809	5.4	2,963	19	17	10	269	2	317
1482	岡山	玉野西	1,506	7.6	5,062	33	29	18	464	▲ 26	518
1483	岡山	玉野荘内	464	3.2	6,922	45	40	24	732	▲ 12	829
1484	岡山	灘崎	465	1.6	3,540	23	20	12	902	16	973
1485	岡山	金光	895	5.3	5,879	38	34	21	721	▲ 28	786

土地											
No.	行政区域	通信用建物名	利用可能面積(m ²)	取得固定資産価額(百万円)	1㎡あたり(円/㎡)	1平方メートルごとの年額料金(円)					合計 (①+②+③+④+⑤) ×(1+「網使用料算定根拠」記載のXIV. 料金設定に使用した貸倒率)
						①他人 資本費用	②自己 資本費用	税金		⑤調整額	
								③利益 対応税	④その他		
1486	岡山	鴨方	1,921	3.9	2,038	13	12	7	530	▲ 11	551
1487	岡山	真備	1,028	2.4	2,295	15	13	8	576	14	626
1488	岡山	岡山藤田	1,075	7.2	6,660	43	38	23	338	▲ 8	434
1489	岡山	吉備線路2	4,377	122.9	28,069	181	161	99	755	▲ 19	1,177
1490	岡山	上道	1,275	8.6	6,720	43	39	24	540	1	647
1491	岡山	児島下津井	1,131	11.7	10,385	67	60	37	329	2	495
1492	岡山	津山山北	9,194	252.9	27,511	177	158	97	716	▲ 16	1,132
1493	岡山	津山河辺	923	3.6	3,872	25	22	14	302	▲ 1	362
1494	岡山	津山一宮	959	6.1	6,398	41	37	23	451	12	564
1495	岡山	玉野山田	560	2.2	3,975	26	23	14	815	6	884
1496	岡山	玉野八浜	1,098	3.4	3,114	20	18	11	452	▲ 19	482
1497	岡山	総社新本	474	1.4	3,045	20	17	11	413	4	465
1498	岡山	福渡御津	472	5.0	10,568	68	61	37	788	8	962
1499	岡山	福渡	2,305	96.7	41,955	271	240	148	729	▲ 44	1,344
1500	岡山	山陽	1,659	4.7	2,818	18	16	10	490	10	544
1501	岡山	日生	1,582	11.3	7,144	46	41	25	322	▲ 1	433
1502	岡山	和気	4,400	10.8	2,444	16	14	9	180	16	235
1503	岡山	長船	498	1.8	3,695	24	21	13	860	▲ 2	916
1504	岡山	玉島船穂	1,056	1.7	1,620	10	9	6	482	5	512
1505	岡山	里庄	1,288	4.6	3,553	23	20	13	392	9	457
1506	岡山	矢掛	1,854	18.0	9,688	62	56	34	420	▲ 48	524
1507	岡山	成羽	1,661	4.5	2,709	17	16	10	261	▲ 18	286
1508	岡山	高梁川上	747	3.7	4,928	32	28	17	326	▲ 24	379
1509	岡山	ひるぜん	1,754	4.8	2,728	18	16	10	65	▲ 1	108
1510	岡山	勝央	809	3.1	3,845	25	22	14	323	▲ 2	382
1511	岡山	亀甲	510	2.4	4,660	30	27	16	396	▲ 16	453
1512	岡山	福渡旭	464	2.2	4,825	31	28	17	120	▲ 6	190
1513	岡山	津山久米	1,111	1.2	1,110	7	6	4	110	▲ 28	99
1514	岡山	檜	1,059	6.1	5,773	37	33	20	212	▲ 6	296
1515	岡山	井原高屋	1,230	5.6	4,552	29	26	16	351	▲ 6	416
1516	岡山	美星	482	3.2	6,542	42	37	23	160	▲ 24	238
1517	岡山	哲西	555	4.7	8,382	54	48	29	429	▲ 47	513
1518	岡山	湯原	2,507	17.7	7,046	45	40	25	104	▲ 8	206
1519	岡山	美新	2,376	2.5	1,043	7	6	4	19	▲ 1	35
1520	岡山	津山加茂	431	4.7	10,853	70	62	38	361	▲ 75	456
1521	岡山	児島塩生	1,020	5.9	5,779	37	33	20	397	1	488
1522	岡山	笠岡北	467	2.3	4,914	32	28	17	287	▲ 13	351
1523	岡山	総社豪漢	444	9.8	22,088	142	127	78	347	▲ 20	674
1524	岡山	美袋	2,187	5.9	2,683	17	15	9	120	▲ 6	155
1525	岡山	高倉	754	7.2	9,573	62	55	34	160	▲ 30	281
1526	岡山	備前香登	882	2.5	2,832	18	16	10	256	▲ 2	298
1527	岡山	備前三石	1,552	0.8	502	3	3	2	195	▲ 2	201
1528	岡山	備前伊里	873	2.6	2,978	19	17	10	220	▲ 6	260
1529	岡山	加茂川	547	0.8	1,519	10	9	5	116	▲ 8	132
1530	岡山	瀬戸万富	561	2.7	4,726	30	27	17	666	5	745
1531	岡山	岡山瀬戸赤坂	431	2.4	5,678	37	33	20	591	4	685
1532	岡山	熊山	970	3.7	3,852	25	22	14	305	1	367
1533	岡山	周匝	629	10.8	17,197	111	99	61	724	▲ 6	989
1534	岡山	吉永	379	3.2	8,526	55	49	30	422	5	561
1535	岡山	備前佐伯	459	3.8	8,209	53	47	29	203	▲ 2	330
1536	岡山	芳井	2,094	2.9	1,362	9	8	5	86	▲ 6	102
1537	岡山	賀陽	529	2.5	4,774	31	27	17	392	▲ 2	465
1538	岡山	備中	544	4.5	8,238	53	47	29	102	▲ 16	215
1539	岡山	大佐	552	3.2	5,777	37	33	20	160	▲ 21	229
1540	岡山	英田	602	4.4	7,313	47	42	26	220	▲ 2	333
1541	岡山	福渡弓削	517	4.0	7,804	50	45	27	588	▲ 21	689
1542	岡山	岡山原	507	5.0	9,863	64	57	35	879	▲ 6	1,029
1543	岡山	西大寺神崎	1,274	1.9	1,455	9	8	5	225	4	251
1544	岡山	牛窓	919	8.5	9,280	60	53	33	1,026	21	1,193

土地											
No.	行政区域	通信用建物名	利用可能面積(m ²)	取得固定資産価額(百万円)	1㎡あたり(円/㎡)	1平方メートルごとの年額料金(円)					合計 (①+②+③+④+⑤) ×(1+「網使用料算定根拠」記載のXIV. 料金設定に使用した貸倒率)
						①他人資本費用	②自己資本費用	税金		⑤調整額	
								③利益対応税	④その他		
1545	岡山	北房	1,587	2.8	1,748	11	10	6	115	18	160
1546	岡山	作東	519	3.1	5,883	38	34	21	262	▲ 9	346
1547	岡山	牟佐	1,326	3.9	2,928	19	17	10	393	3	442
1548	岡山	畷島	648	3.5	5,453	35	31	19	659	▲ 18	726
1549	岡山	有漢	516	3.6	6,926	45	40	24	108	▲ 66	151
1550	岡山	柵原	449	3.1	6,925	45	40	24	350	3	462
1551	広島	広島西	12,203	29.3	2,403	16	14	8	2,225	63	2,326
1552	広島	広島南2	13,724	37.4	2,725	18	16	10	2,696	119	2,859
1553	広島	広島中	10,645	117.0	10,995	71	63	39	3,698	175	4,046
1554	広島	広島大州	6,174	175.4	28,408	183	163	100	1,348	29	1,823
1555	広島	宇品	3,505	28.5	8,125	52	47	29	2,028	71	2,227
1556	広島	広島西蟹屋	4,612	38.4	8,335	54	48	29	1,749	26	1,906
1557	広島	仁保	9,910	469.9	47,417	306	272	167	1,583	▲ 63	2,265
1558	広島	広島庚午	4,469	36.5	8,159	53	47	29	2,245	▲ 152	2,222
1559	広島	広島三篠	4,534	31.7	6,993	45	40	25	1,376	55	1,541
1560	広島	安古市	3,792	21.4	5,633	36	32	20	1,222	▲ 59	1,251
1561	広島	安芸祇園	3,365	36.1	10,728	69	61	38	1,470	15	1,653
1562	広島	可部	1,323	5.6	4,221	27	24	15	914	▲ 103	877
1563	広島	高陽	3,379	51.8	15,337	99	88	54	799	▲ 15	1,025
1564	広島	海田	2,401	10.2	4,255	27	24	15	1,719	▲ 66	1,719
1565	広島	五日市廿日2	18,436	496.0	26,904	174	154	95	1,245	12	1,680
1566	広島	呉東	11,220	12.7	1,131	7	6	4	1,125	66	1,208
1567	広島	呉吉浦	1,944	18.3	9,429	61	54	33	298	▲ 3	443
1568	広島	呉天応	928	7.3	7,908	51	45	28	441	▲ 12	553
1569	広島	郷原	737	11.6	15,704	101	90	55	454	5	705
1570	広島	呉2	6,966	25.8	3,697	24	21	13	1,137	49	1,244
1571	広島	竹原	9,394	36.3	3,861	25	22	14	415	16	492
1572	広島	尾道	23,825	135.0	5,666	37	32	20	538	6	633
1573	広島	尾道高須	2,544	27.6	10,848	70	62	38	492	9	671
1574	広島	尾道美ノ郷	2,161	2.0	931	6	5	3	201	▲ 3	212
1575	広島	尾道東	1,329	19.7	14,808	96	85	52	1,474	▲ 32	1,675
1576	広島	因島	6,896	22.9	3,318	21	19	12	219	▲ 3	268
1577	広島	因島中庄	767	1.3	1,666	11	10	6	732	▲ 43	716
1578	広島	因島重井	1,111	2.6	2,364	15	14	8	318	▲ 24	331
1579	広島	福山	11,282	14.0	1,239	8	7	4	874	▲ 7	886
1580	広島	福山東	4,003	30.4	7,597	49	44	27	787	▲ 4	903
1581	広島	松永	7,312	5.7	786	5	5	3	443	15	471
1582	広島	新福山	2,867	223.1	77,817	502	446	274	544	▲ 44	1,722
1583	広島	福山西	3,771	25.9	6,859	44	39	24	559	▲ 9	657
1584	広島	福山北	1,551	20.8	13,400	86	77	47	392	▲ 175	427
1585	広島	福山水呑	1,056	6.9	6,516	42	37	23	580	▲ 20	662
1586	広島	福山南	4,459	18.4	4,123	27	24	15	537	▲ 13	590
1587	広島	福山坪生	6,968	59.9	8,591	55	49	30	502	▲ 1	635
1588	広島	駅家	1,243	3.7	2,976	19	17	10	595	▲ 1	640
1589	広島	福山加茂	1,245	2.0	1,633	11	9	6	373	▲ 5	394
1590	広島	福山熊野	1,145	2.8	2,436	16	14	9	234	1	274
1591	広島	府中	8,123	285.9	35,200	227	202	124	623	163	1,339
1592	広島	府中本町	6,442	25.8	4,002	26	23	14	537	6	606
1593	広島	三次	5,462	182.4	33,393	215	191	117	971	▲ 27	1,467
1594	広島	三次塩町	2,345	5.5	2,360	15	14	8	163	▲ 18	182
1595	広島	庄原	4,227	19.7	4,661	30	27	16	635	81	789
1596	広島	東広島	13,141	6.2	472	3	3	2	842	20	870
1597	広島	八本松	2,553	2.6	1,029	7	6	4	242	▲ 14	245
1598	広島	八本松原	3,525	9.5	2,697	17	15	9	126	102	269
1599	広島	廿日市	1,905	2.0	1,071	7	6	4	1,151	74	1,242
1600	広島	五日市地御前	1,004	17.2	17,170	111	98	60	582	▲ 8	843
1601	広島	江田島	2,364	1.2	508	3	3	2	634	33	675
1602	広島	安芸大野1	1,507	1.6	1,058	7	6	4	434	17	468

土地											
No.	行政区域	通信用建物名	利用可能面積(m ²)	取得固定資産価額(百万円)	1㎡あたり(円/㎡)	1平方メートルごとの年額料金(円)					合計 (①+②+③+④+⑤) ×(1+「網使用料算定根拠」記載のXIV. 料金設定に使用した貸倒率)
						①他人 資本費用	②自己 資本費用	税金		⑤調整額	
								③利益 対応税	④その他		
1603	広島	宮島口	906	6.2	6,897	44	40	24	1,277	▲36	1,349
1604	広島	安芸吉田	5,036	18.1	3,591	23	21	13	410	▲28	439
1605	広島	黒瀬	1,290	11.2	8,709	56	50	31	281	▲19	399
1606	広島	甲山	6,121	8.8	1,436	9	8	5	328	▲5	345
1607	広島	神辺電話交2	3,056	6.2	2,030	13	12	7	360	193	585
1608	広島	神辺御領	2,966	1.4	473	3	3	2	155	3	166
1609	広島	神辺中条	535	2.4	4,495	29	26	16	599	▲3	667
1610	広島	新市	3,270	4.2	1,284	8	7	5	464	12	496
1611	広島	広島中山	3,314	81.7	24,640	159	141	87	673	▲34	1,026
1612	広島	広島戸坂	2,141	15.5	7,264	47	42	26	1,147	▲8	1,254
1613	広島	安古市安2	3,305	79.7	24,109	156	138	85	1,166	8	1,553
1614	広島	八木	879	5.8	6,629	43	38	23	787	13	904
1615	広島	伴	3,068	77.5	25,278	163	145	89	962	4	1,363
1616	広島	坂	2,455	29.8	12,129	78	69	43	1,287	30	1,507
1617	広島	福木	1,228	12.6	10,276	66	59	36	742	▲9	894
1618	広島	戸山	988	17.3	17,475	113	100	61	307	▲17	564
1619	広島	高陽狩小川	1,305	24.5	18,748	121	107	66	622	▲1	915
1620	広島	白木井原	745	3.5	4,730	31	27	17	409	▲3	481
1621	広島	海田畑賀	1,181	7.9	6,693	43	38	24	744	12	861
1622	広島	新矢野	2,132	45.4	21,269	137	122	75	1,324	▲1	1,657
1623	広島	五日廿日寺田	1,776	13.7	7,737	50	44	27	1,061	9	1,191
1624	広島	五日廿日石内	1,096	41.8	38,151	246	219	134	1,088	27	1,714
1625	広島	呉仁方	772	2.0	2,602	17	15	9	828	▲4	865
1626	広島	呉焼山	2,290	5.1	2,245	14	13	8	662	60	757
1627	広島	大竹	7,206	37.7	5,226	34	30	18	809	74	965
1628	広島	志和	2,735	10.9	3,998	26	23	14	73	▲2	134
1629	広島	三永	1,688	8.6	5,069	33	29	18	146	▲4	222
1630	広島	五日廿日宮内	4,635	202.5	43,687	282	250	154	942	▲75	1,553
1631	広島	安芸熊野	2,719	55.7	20,502	132	117	72	596	▲6	911
1632	広島	安佐	2,917	8.6	2,961	19	17	10	120	▲7	159
1633	広島	呉警固屋	2,084	15.2	7,304	47	42	26	613	▲29	699
1634	広島	竹原忠海	1,778	22.1	12,405	80	71	44	341	▲10	526
1635	広島	三原幸崎	449	8.0	17,746	114	102	62	1,180	▲48	1,410
1636	広島	三原長谷	2,262	3.0	1,306	8	7	5	147	▲2	165
1637	広島	松永藤江	745	1.4	1,933	12	11	7	252	▲9	273
1638	広島	福山芦田	973	4.2	4,311	28	25	15	264	▲6	326
1639	広島	大竹玖波	2,227	8.9	4,002	26	23	14	412	11	486
1640	広島	高屋	1,097	9.2	8,423	54	48	30	636	▲28	740
1641	広島	音戸	4,559	7.7	1,681	11	10	6	406	20	453
1642	広島	音戸先奥	1,761	2.0	1,164	8	7	4	161	8	188
1643	広島	倉橋	646	4.6	7,109	46	41	25	540	▲29	623
1644	広島	倉橋室尾	493	3.0	6,178	40	35	22	740	38	875
1645	広島	安芸佐伯	859	6.4	7,440	48	43	26	469	▲1	585
1646	広島	安芸佐伯友和	974	9.1	9,313	60	53	33	198	▲14	330
1647	広島	能美	541	3.0	5,482	35	31	19	1,056	▲2	1,139
1648	広島	大柿	2,099	7.9	3,775	24	22	13	341	22	422
1649	広島	八千代	482	15.6	32,492	210	186	114	650	▲7	1,153
1650	広島	甲田	578	1.8	3,032	20	17	11	1,059	60	1,167
1651	広島	東広島福富	466	2.8	6,070	39	35	21	174	▲8	261
1652	広島	東広島豊栄	544	2.3	4,264	28	24	15	385	0	452
1653	広島	甲山大和	684	2.2	3,162	20	18	11	235	28	312
1654	広島	東広島河内	1,215	5.8	4,761	31	27	17	130	▲6	199
1655	広島	河内河戸	860	7.6	8,822	57	51	31	140	▲14	265
1656	広島	本郷	1,018	4.8	4,682	30	27	16	559	30	662
1657	広島	安芸津	1,770	8.3	4,665	30	27	16	513	▲23	563
1658	広島	安浦	1,313	3.3	2,498	16	14	9	242	▲20	261
1659	広島	呉川尻	1,135	7.0	6,184	40	35	22	412	▲25	484
1660	広島	瀬戸田	2,518	13.0	5,159	33	30	18	331	▲14	398
1661	広島	久井	548	0.7	1,238	8	7	4	191	▲14	196

土地											
No.	行政区域	通信用建物名	利用可能面積(m ²)	取得固定資産価額(百万円)	1㎡あたり(円/㎡)	1平方メートルごとの年額料金(円)					合計 (①+②+③+④+⑤) ×(1+「網使用料算定根拠」記載のXIV. 料金設定に使用した貸倒率)
						①他人資本費用	②自己資本費用	税金		⑤調整額	
								③利益対応税	④その他		
1662	広島	尾道向島	1,355	30.5	22,471	145	129	79	1,631	▲ 50	1,934
1663	広島	東城	4,145	24.2	5,836	38	33	21	637	22	751
1664	広島	尾道三原2	9,335	31.7	3,401	22	19	12	1,178	25	1,256
1665	広島	宮島	2,157	14.6	6,773	44	39	24	585	22	714
1666	広島	御調	2,198	4.0	1,822	12	10	6	128	▲ 6	150
1667	広島	安佐久地	556	6.5	11,664	75	67	41	640	▲ 33	790
1668	広島	安佐後山	1,023	24.6	24,096	155	138	85	462	15	855
1669	広島	可部三入	3,320	94.4	28,440	183	163	100	373	▲ 44	775
1670	広島	瀬野川	923	7.4	8,025	52	46	28	904	▲ 57	973
1671	広島	瀬野	1,035	5.8	5,605	36	32	20	512	▲ 27	573
1672	広島	竹原荘野	992	7.9	8,005	52	46	28	426	12	564
1673	広島	鞆	2,011	10.4	5,164	33	30	18	479	11	571
1674	広島	松永本郷	1,374	5.4	3,908	25	22	14	335	▲ 6	390
1675	広島	庄原山内	2,583	6.7	2,605	17	15	9	95	▲ 8	128
1676	広島	造賀	2,125	11.0	5,155	33	30	18	97	▲ 6	172
1677	広島	砂谷	1,848	9.1	4,931	32	28	17	48	▲ 5	120
1678	広島	沖美	648	19.7	30,420	196	174	107	463	▲ 40	900
1679	広島	加計	1,821	8.5	4,659	30	27	16	353	▲ 160	266
1680	広島	戸河内	572	15.9	27,867	180	160	98	413	53	904
1681	広島	大朝	596	5.4	9,136	59	52	32	350	12	505
1682	広島	広島千代田	1,678	5.3	3,167	20	18	11	322	5	376
1683	広島	豊平	476	5.6	11,740	76	67	41	254	▲ 6	432
1684	広島	都志見	533	5.3	9,860	64	57	35	185	▲ 7	334
1685	広島	高宮	524	4.3	8,208	53	47	29	129	▲ 4	254
1686	広島	福山内海	532	9.5	17,804	115	102	63	375	▲ 26	629
1687	広島	沼隈	1,801	5.2	2,900	19	17	10	441	16	503
1688	広島	沼隈山南	392	5.7	14,446	93	83	51	375	▲ 1	601
1689	広島	吉舎	1,945	3.5	1,786	12	10	6	101	▲ 25	104
1690	広島	三良坂	1,758	4.9	2,788	18	16	10	235	▲ 29	250
1691	広島	郷田	3,217	24.1	7,500	48	43	26	172	▲ 3	286
1692	広島	新向原	557	40.1	72,058	465	413	254	655	▲ 41	1,746
1693	広島	芸北	647	6.5	10,078	65	58	35	112	▲ 15	255
1694	広島	比和	314	2.8	8,815	57	51	31	104	▲ 10	233
1695	広島	木江白水	478	5.8	12,136	78	70	43	665	▲ 69	787
1696	広島	広島似島	2,063	35.8	17,373	112	100	61	139	▲ 36	376
1697	広島	三原木原	1,367	15.4	11,239	72	64	40	359	6	541
1698	広島	浦崎	549	2.2	4,060	26	23	14	527	▲ 25	565
1699	広島	坂小屋浦	602	7.3	12,161	78	70	43	860	▲ 36	1,015
1700	広島	下蒲刈	592	1.8	3,084	20	18	11	598	▲ 2	645
1701	広島	湯来	3,039	6.6	2,183	14	13	8	77	▲ 3	109
1702	広島	木江大崎	809	7.5	9,236	60	53	32	532	▲ 16	661
1703	広島	木江	1,548	8.4	5,397	35	31	19	541	13	639
1704	広島	東城三和	583	2.1	3,571	23	20	13	257	▲ 12	301
1705	広島	上下	2,649	9.3	3,504	23	20	12	263	2	320
1706	広島	三次三和	569	3.4	6,001	39	34	21	117	▲ 8	203
1707	山口	下関東	4,857	12.4	2,560	17	15	9	384	26	451
1708	山口	下関北	2,850	8.5	2,984	19	17	11	967	130	1,144
1709	山口	下関中	6,611	20.9	3,169	20	18	11	285	11	345
1710	山口	下関西	3,568	19.0	5,321	34	30	19	354	▲ 12	425
1711	山口	下関王司	1,291	11.0	8,556	55	49	30	489	20	643
1712	山口	下関勝山	1,938	34.0	17,527	113	100	62	795	▲ 47	1,023
1713	山口	宇部3	18,173	89.7	4,935	32	28	17	334	▲ 92	319
1714	山口	宇部	18,173	89.7	4,935	32	28	17	334	▲ 92	319
1715	山口	宇部西	2,314	10.2	4,421	29	25	16	431	▲ 4	497
1716	山口	宇部床波	551	1.6	2,951	19	17	10	399	23	468
1717	山口	宇部東岐波	1,329	3.4	2,540	16	15	9	484	▲ 11	513
1718	山口	山口2	13,314	41.7	3,131	20	18	11	555	57	661
1719	山口	二島	2,042	2.3	1,138	7	7	4	69	11	98
1720	山口	萩	15,520	31.2	2,008	13	12	7	239	2	273
1721	山口	徳山	18,490	31.0	1,678	11	10	6	834	34	895

土地						1平方メートルごとの年額料金(円)					合計 (①+②+③+④+⑤) ×(1+「網使用料算定 根拠」記載のXIV. 料金 設定に使用した貸倒率)
No.	行政 区域	通信用建物名	利用可能 面積(m ²)	取得固定 資産価額 (百万円)	1㎡あたり (円/㎡)	税金		⑤調整額	④その他		
						①他人 資本費用	②自己 資本費用			③利益 対応税	
1722	山口	徳山周南	1,009	6.4	6,318	41	36	22	809	8	916
1723	山口	防府	16,174	20.5	1,269	8	7	4	379	26	424
1724	山口	防府2	16,174	20.5	1,269	8	7	4	379	26	424
1725	山口	下松	11,120	24.6	2,210	14	13	8	360	3	398
1726	山口	岩国支店3棟	18,897	21.9	1,159	7	7	4	495	28	541
1727	山口	岩国4	18,897	21.9	1,159	7	7	4	495	28	541
1728	山口	岩国西	695	3.1	4,440	29	25	16	968	▲7	1,031
1729	山口	新岩国南	4,295	156.9	36,532	236	209	129	771	84	1,429
1730	山口	宇部小野田	4,781	1.0	207	1	1	1	209	23	235
1731	山口	光	7,031	17.7	2,516	16	14	9	331	15	385
1732	山口	長門	4,875	12.2	2,508	16	14	9	385	42	466
1733	山口	柳井	15,611	52.6	3,366	22	19	12	262	▲18	297
1734	山口	美祢	11,431	18.2	1,589	10	9	6	147	5	177
1735	山口	新南陽1	4,525	8.4	1,865	12	11	7	583	2	615
1736	山口	小郡	12,969	64.9	5,003	32	29	18	297	8	384
1737	山口	山口大内	1,197	5.5	4,571	29	26	16	438	15	524
1738	山口	下関安岡	1,492	7.4	4,966	32	28	17	287	▲111	253
1739	山口	小月	3,325	5.5	1,662	11	10	6	477	21	525
1740	山口	山口下関	13,385	6.3	472	3	3	2	434	22	464
1741	山口	厚東	1,177	4.0	3,396	22	19	12	81	0	134
1742	山口	山口仁保	491	4.0	8,168	53	47	29	392	9	530
1743	山口	四辻	1,957	2.3	1,186	8	7	4	147	1	167
1744	山口	嘉川	2,751	5.6	2,033	13	12	7	173	8	213
1745	山口	萩大井	1,019	17.6	17,219	111	99	61	288	▲43	516
1746	山口	見島	527	0.6	1,182	8	7	4	127	▲15	131
1747	山口	徳山櫛ヶ浜	1,534	10.2	6,642	43	38	23	648	3	755
1748	山口	徳山戸田	931	4.7	5,015	32	29	18	278	2	359
1749	山口	都濃	541	4.7	8,727	56	50	31	277	▲31	383
1750	山口	防府西の浦	1,257	5.3	4,231	27	24	15	229	9	304
1751	山口	防府大道	1,098	4.1	3,693	24	21	13	203	▲1	260
1752	山口	防府富海	959	3.5	3,644	24	21	13	228	▲10	276
1753	山口	下松久保	1,403	10.1	7,204	46	41	25	267	▲3	376
1754	山口	岩国通津	574	8.5	14,742	95	84	52	227	▲7	451
1755	山口	御庄	1,328	22.9	17,220	111	99	61	642	21	934
1756	山口	岩国河内	676	7.7	11,397	74	65	40	155	▲14	320
1757	山口	西ノ浜	1,292	4.5	3,473	22	20	12	239	0	293
1758	山口	光室積	1,400	2.5	1,811	12	10	6	515	51	594
1759	山口	光島田	1,111	1.8	1,582	10	9	6	400	0	425
1760	山口	久賀	2,464	28.8	11,706	76	67	41	650	▲66	768
1761	山口	大島	2,412	4.2	1,721	11	10	6	307	0	334
1762	山口	久賀橋	454	7.6	16,702	108	96	59	447	▲27	683
1763	山口	由宇	835	2.2	2,632	17	15	9	542	4	587
1764	山口	玖珂	3,612	3.1	870	6	5	3	225	12	251
1765	山口	周東	984	2.4	2,423	16	14	9	409	▲6	442
1766	山口	岩田	1,870	3.2	1,693	11	10	6	151	▲3	175
1767	山口	田布施	3,594	3.6	991	6	6	3	400	8	423
1768	山口	田布施南	1,265	14.0	11,032	71	63	39	254	▲4	423
1769	山口	平生	2,781	7.0	2,500	16	14	9	192	2	233
1770	山口	下松熊毛	1,141	4.2	3,649	24	21	13	155	▲3	210
1771	山口	徳山鹿野	414	1.6	3,926	25	22	14	333	4	398
1772	山口	秋穂	1,172	2.2	1,891	12	11	7	203	10	243
1773	山口	宇部楠	1,772	3.4	1,927	12	11	7	159	▲1	188
1774	山口	下関菊川	568	1.8	3,151	20	18	11	404	8	461
1775	山口	豊浦	5,876	12.0	2,045	13	12	7	331	20	383
1776	山口	豊北	1,136	17.3	15,228	98	87	54	370	30	639
1777	山口	特牛	594	6.6	11,065	71	63	39	409	▲27	555
1778	山口	長門三隅	1,115	1.6	1,398	9	8	5	179	0	201
1779	山口	長門仙崎	1,400	3.8	2,681	17	15	9	271	11	323
1780	山口	美祢豊田	625	4.5	7,152	46	41	25	416	43	571
1781	山口	阿月	1,146	2.9	2,543	16	15	9	138	▲5	173

土地											
No.	行政区域	通信用建物名	利用可能面積(m ²)	取得固定資産価額(百万円)	1m ² あたり(円/m ²)	1平方メートルごとの年額料金(円)					合計 (①+②+③+④+⑤) ×(1+「網使用料算定根拠」記載のXIV. 料金設定に使用した貸倒率)
						①他人資本費用	②自己資本費用	税金		⑤調整額	
								③利益対応税	④その他		
1782	山口	新南陽2	4,525	8.4	1,865	12	11	7	589	▲37	582
1783	山口	久賀下田	456	4.9	10,745	69	62	38	322	▲23	468
1784	山口	久賀和田	606	6.1	10,052	65	58	35	187	▲21	324
1785	山口	錦町	582	4.0	6,859	44	39	24	318	▲2	423
1786	山口	大島	473	2.6	5,470	35	31	19	406	▲13	478
1787	山口	上関	630	4.8	7,557	49	43	27	474	▲8	585
1788	山口	徳地	1,112	4.0	3,625	23	21	13	230	▲3	284
1789	山口	厚狭埴生	1,067	4.4	4,109	27	24	14	195	4	264
1790	山口	秋芳	2,097	3.8	1,808	12	10	6	81	0	109
1791	山口	長門古市	505	4.5	8,856	57	51	31	242	▲12	369
1792	山口	油谷	790	3.6	4,609	30	26	16	320	11	403
1793	山口	油谷久津	482	1.4	2,967	19	17	10	91	▲5	132
1794	山口	下関吉見	1,179	5.9	4,977	32	29	18	191	▲11	259
1795	山口	阿知須	923	4.6	4,951	32	28	17	298	13	388
1796	山口	美東	601	2.6	4,322	28	25	15	194	16	278
1797	山口	阿東	792	3.4	4,242	27	24	15	88	▲3	151
1798	山口	長門湯本	1,060	12.4	11,666	75	67	41	134	▲5	312
1799	山口	岩国坂上	620	9.1	14,723	95	84	52	315	4	550
1800	山口	厚狭	4,631	2.4	515	3	3	2	188	▲29	167
1801	徳島	阿波津田	1,272	8.0	6,303	41	36	22	866	▲58	907
1802	徳島	阿波川内	1,988	4.6	2,337	15	13	8	728	45	809
1803	徳島	八万	1,580	9.3	5,904	38	34	21	733	2	828
1804	徳島	地蔵橋	1,140	6.8	5,984	39	34	21	790	▲2	882
1805	徳島	沖洲	1,686	12.7	7,542	49	43	27	794	▲6	907
1806	徳島	徳島西	7,787	171.1	21,971	142	126	77	921	10	1,276
1807	徳島	鳴門	6,983	7.8	1,114	7	6	4	333	7	357
1808	徳島	小松島	4,537	16.0	3,516	23	20	12	618	▲81	592
1809	徳島	阿波阿南	15,739	103.3	6,565	42	38	23	319	13	435
1810	徳島	阿波石井	2,177	6.0	2,739	18	16	10	470	▲11	503
1811	徳島	那賀川	1,861	4.7	2,514	16	14	9	360	15	414
1812	徳島	松茂	1,982	10.6	5,348	34	31	19	503	▲30	557
1813	徳島	北島	3,585	76.4	21,310	137	122	75	620	▲12	942
1814	徳島	藍住	1,654	5.7	3,421	22	20	12	477	40	571
1815	徳島	板野	1,136	1.4	1,247	8	7	4	544	39	602
1816	徳島	上板	701	5.2	7,475	48	43	26	421	▲53	485
1817	徳島	阿波	701	1.9	2,771	18	16	10	680	▲55	669
1818	徳島	鴨島	5,362	205.6	38,349	247	220	135	616	▲23	1,195
1819	徳島	山川	795	2.6	3,216	21	18	11	470	▲31	489
1820	徳島	脇町	9,183	17.3	1,886	12	11	7	440	▲12	458
1821	徳島	阿波池田	12,422	262.0	21,087	136	121	74	291	▲1	621
1822	徳島	徳島B	8,660	21.4	2,474	16	14	9	790	▲9	820
1823	徳島	阿波国府	1,469	19.6	13,317	86	76	47	507	▲12	704
1824	徳島	多家良	1,117	2.8	2,468	16	14	9	311	▲14	336
1825	徳島	応神	1,197	3.4	2,832	18	16	10	430	▲26	448
1826	徳島	阿波大麻	1,142	2.4	2,069	13	12	7	232	▲9	255
1827	徳島	堂浦	881	2.0	2,298	15	13	8	313	▲35	314
1828	徳島	鳴門公園	992	3.5	3,552	23	20	12	199	▲24	230
1829	徳島	新赤石	2,856	63.2	22,132	143	127	78	409	▲45	712
1830	徳島	阿波橋	1,678	7.0	4,150	27	24	15	531	37	634
1831	徳島	桑野	853	5.7	6,705	43	38	24	594	3	702
1832	徳島	阿波福井	460	5.3	11,452	74	66	40	356	1	537
1833	徳島	新野	813	9.2	11,303	73	65	40	475	▲33	620
1834	徳島	阿波椿	836	17.0	20,341	131	117	72	302	▲10	612
1835	徳島	阿波一宮	1,915	4.7	2,447	16	14	9	249	8	296
1836	徳島	羽ノ浦	1,568	7.8	4,996	32	29	18	533	8	620
1837	徳島	丹生谷	1,296	6.6	5,084	33	29	18	503	53	636
1838	徳島	阿波海南	1,404	10.2	7,293	47	42	26	536	▲2	649
1839	徳島	阿波吉野	598	10.1	16,882	109	97	59	479	▲61	683
1840	徳島	土成	778	6.9	8,865	57	51	31	516	▲69	586

土地											
No.	行政区域	通信用建物名	利用可能面積(m ²)	取得固定資産価額(百万円)	1㎡あたり(円/㎡)	1平方メートルごとの年額料金(円)					合計 (①+②+③+④+⑤) ×(1+「網使用料算定根拠」記載のXIV. 料金設定に使用した貸倒率)
						①他人資本費用	②自己資本費用	税金		⑤調整額	
								③利益対応税	④その他		
1841	徳島	市場	689	1.4	2,105	14	12	7	386	▲ 34	385
1842	徳島	阿波川島	519	1.8	3,561	23	20	13	516	▲ 14	558
1843	徳島	美馬	2,194	2.9	1,319	9	8	5	147	1	170
1844	徳島	貞光	1,302	8.9	6,858	44	39	24	347	▲ 165	289
1845	徳島	三野	555	2.4	4,273	28	24	15	326	▲ 11	382
1846	徳島	阿波三好	1,057	4.5	4,297	28	25	15	302	▲ 88	282
1847	徳島	三纏	1,470	9.1	6,182	40	35	22	432	▲ 3	526
1848	徳島	阿波井川	685	9.2	13,479	87	77	47	719	25	955
1849	徳島	三加茂	3,333	4.7	1,425	9	8	5	195	▲ 68	149
1850	徳島	牟岐	4,934	39.9	8,084	52	46	28	609	85	820
1851	徳島	阿波勝浦	6,041	12.6	2,090	13	12	7	212	▲ 42	202
1852	徳島	日和佐	5,020	10.7	2,135	14	12	8	298	▲ 50	282
1853	徳島	阿波半田	2,661	3.2	1,186	8	7	4	90	▲ 31	78
1854	徳島	穴吹	1,642	11.3	6,871	44	39	24	41	▲ 4	144
1855	徳島	山城	1,823	0.4	200	1	1	1	21	1	25
1856	徳島	阿波神山	4,294	2.6	595	4	3	2	86	▲ 8	87
1857	徳島	阿波広野	3,349	7.2	2,153	14	12	8	66	3	103
1858	香川	讃岐三条	20,545	328.3	15,980	103	92	56	622	▲ 12	861
1859	香川	高松北2	9,827	61.1	6,216	40	36	22	430	▲ 38	490
1860	香川	屋島	4,712	139.6	29,636	191	170	104	603	40	1,108
1861	香川	香西	1,389	8.3	5,996	39	34	21	1,101	77	1,272
1862	香川	円座2	3,870	4.6	1,191	8	7	4	683	53	755
1863	香川	讃岐前田	2,735	17.6	6,430	41	37	23	325	15	441
1864	香川	讃岐川島	1,201	7.8	6,525	42	37	23	373	25	500
1865	香川	西植田	1,039	11.8	11,387	73	65	40	216	▲ 5	389
1866	香川	新仏生山	4,519	196.4	43,455	280	249	153	621	5	1,308
1867	香川	丸亀	15,551	51.6	3,319	21	19	12	505	15	572
1868	香川	讃岐郡家	547	1.7	3,108	20	18	11	732	22	803
1869	香川	坂出	17,189	7.6	440	3	3	2	339	25	372
1870	香川	讃岐加茂	1,602	4.9	3,030	20	17	11	498	▲ 5	541
1871	香川	讃岐林田	1,542	2.6	1,696	11	10	6	328	9	364
1872	香川	善通寺	5,582	192.4	34,476	222	198	121	584	4	1,129
1873	香川	観音寺	8,174	118.6	14,508	94	83	51	644	▲ 30	842
1874	香川	引田	2,454	12.7	5,156	33	30	18	336	26	443
1875	香川	三本松	16,413	112.7	6,867	44	39	24	154	▲ 4	257
1876	香川	讃岐津田	1,351	3.3	2,448	16	14	9	233	▲ 22	250
1877	香川	讃岐大川	1,127	2.1	1,876	12	11	7	275	▲ 23	282
1878	香川	志度	3,232	8.2	2,523	16	14	9	308	2	349
1879	香川	長尾	3,794	11.9	3,134	20	18	11	504	16	569
1880	香川	内海	5,120	17.5	3,425	22	20	12	361	21	436
1881	香川	土庄	4,445	15.3	3,442	22	20	12	542	12	608
1882	香川	讃岐三木	2,557	11.6	4,555	29	26	16	383	▲ 26	428
1883	香川	讃岐牟礼	1,235	7.3	5,951	38	34	21	441	17	551
1884	香川	香川	1,845	19.1	10,360	67	59	36	502	56	720
1885	香川	綾南	571	4.9	8,593	55	49	30	705	24	863
1886	香川	讃岐国分寺	1,376	9.8	7,154	46	41	25	416	17	545
1887	香川	宇多津	2,455	47.0	19,132	123	110	67	495	▲ 13	782
1888	香川	琴平	4,942	6.0	1,210	8	7	4	452	21	492
1889	香川	多度津	3,306	9.9	2,989	19	17	11	520	48	615
1890	香川	讃岐高瀬	2,553	4.1	1,625	10	9	6	378	▲ 5	398
1891	香川	讃岐豊浜	2,630	3.0	1,138	7	7	4	299	7	324
1892	香川	本島	263	0.9	3,250	21	19	11	132	▲ 1	182
1893	香川	与島	293	3.2	11,057	71	63	39	156	▲ 10	319
1894	香川	木之郷	759	4.1	5,379	35	31	19	479	▲ 4	560
1895	香川	伊吹	284	2.3	8,148	53	47	29	113	1	243
1896	香川	鴨部	896	23.1	25,797	166	148	91	287	▲ 42	650
1897	香川	庵治	1,566	4.1	2,594	17	15	9	267	24	332
1898	香川	綾上	710	7.0	9,916	64	57	35	585	▲ 34	707
1899	香川	讃岐昭和	1,166	26.5	22,720	147	130	80	320	▲ 33	644

土地											
No.	行政区域	通信用建物名	利用可能面積(m ²)	取得固定資産価額(百万円)	1㎡あたり(円/㎡)	1平方メートルごとの年額料金(円)					合計 (①+②+③+④+⑤) ×(1+「網使用料算定根拠」記載のⅩⅣ. 料金設定に使用した貸倒率)
						①他人資本費用	②自己資本費用	税金		⑤調整額	
								③利益対応税	④その他		
1900	香川	綾歌	1,042	4.7	4,504	29	26	16	308	15	394
1901	香川	讃岐飯山	1,239	7.4	5,997	39	34	21	450	▲ 20	524
1902	香川	讃岐吉野	1,566	2.5	1,611	10	9	6	171	7	203
1903	香川	大野原	633	4.1	6,462	42	37	23	445	▲ 5	542
1904	香川	讃岐豊中	1,078	3.1	2,885	19	17	10	297	▲ 11	332
1905	香川	仁尾	1,303	3.1	2,371	15	14	8	245	▲ 2	280
1906	香川	三本松2	16,413	112.7	6,867	44	39	24	154	▲ 4	257
1907	香川	山本	560	2.2	3,965	26	23	14	423	4	490
1908	香川	讃岐神山	456	6.1	13,420	87	77	47	152	5	368
1909	香川	塩江	539	8.5	15,777	102	90	56	429	▲ 34	643
1910	香川	麻二宮	517	2.4	4,724	30	27	17	316	▲ 2	388
1911	香川	詫間	1,585	4.0	2,548	16	15	9	316	4	360
1912	香川	財田	474	1.8	3,766	24	22	13	320	0	379
1913	香川	高松	11,729	72.2	6,154	40	35	22	608	▲ 3	702
1914	香川	讃岐池田	644	1.9	3,026	20	17	11	460	▲ 4	504
1915	愛媛	西須賀	2,503	13.2	5,283	34	30	19	862	▲ 40	905
1916	愛媛	吉田浜	3,806	30.5	8,005	52	46	28	770	▲ 34	862
1917	愛媛	堀江	3,548	28.9	8,145	53	47	29	507	▲ 10	626
1918	愛媛	伊予石井2	2,872	9.1	3,175	20	18	11	1,137	▲ 3	1,183
1919	愛媛	久谷	547	1.9	3,413	22	20	12	1,034	▲ 6	1,082
1920	愛媛	新久米	4,357	91.8	21,069	136	121	74	1,064	▲ 36	1,359
1921	愛媛	山越本	15,068	10.6	704	5	4	2	846	▲ 12	845
1922	愛媛	松山3	23,476	214.5	9,136	59	52	32	1,467	▲ 151	1,459
1923	愛媛	今治	20,233	296.3	14,643	94	84	52	392	▲ 4	618
1924	愛媛	伊予桜井2	1,365	15.8	11,605	75	66	41	868	▲ 30	1,020
1925	愛媛	宇和島	10,909	26.7	2,448	16	14	9	692	24	755
1926	愛媛	八幡浜	17,680	65.0	3,676	24	21	13	477	4	539
1927	愛媛	新居浜3	21,386	218.8	10,230	66	59	36	626	▲ 9	778
1928	愛媛	泉川	3,985	13.6	3,422	22	20	12	417	▲ 40	431
1929	愛媛	多喜浜	1,869	3.5	1,873	12	11	7	400	23	453
1930	愛媛	伊予西条	5,021	34.1	6,782	44	39	24	732	▲ 85	754
1931	愛媛	大洲	19,627	18.4	938	6	5	3	426	16	456
1932	愛媛	新谷	1,233	2.0	1,602	10	9	6	446	▲ 15	456
1933	愛媛	川之江	3,471	8.8	2,525	16	14	9	794	▲ 1	832
1934	愛媛	伊予三島西	4,080	56.5	13,843	89	79	49	820	▲ 11	1,026
1935	愛媛	伊予2	5,573	55.9	10,024	65	57	35	673	▲ 15	815
1936	愛媛	伊予北条	2,748	5.8	2,123	14	12	7	670	44	747
1937	愛媛	壬生川2	3,803	11.7	3,088	20	18	11	445	▲ 82	412
1938	愛媛	伊予土居	2,001	5.3	2,644	17	15	9	351	▲ 6	386
1939	愛媛	大西	469	5.9	12,554	81	72	44	1,030	23	1,250
1940	愛媛	重信	1,313	3.2	2,427	16	14	9	1,400	58	1,497
1941	愛媛	松前2	2,814	16.8	5,987	39	34	21	996	1	1,091
1942	愛媛	砥部	771	2.7	3,564	23	20	13	1,846	▲ 14	1,888
1943	愛媛	宇和	6,588	25.3	3,848	25	22	14	321	▲ 35	347
1944	愛媛	広見	2,040	6.4	3,122	20	18	11	321	▲ 25	345
1945	愛媛	御荘2	8,288	32.7	3,942	25	23	14	186	▲ 3	245
1946	愛媛	湯山	307	3.9	12,610	81	72	44	2,906	▲ 15	3,088
1947	愛媛	波止浜交換2	2,582	24.8	9,618	62	55	34	444	▲ 10	585
1948	愛媛	来	882	6.6	7,498	48	43	26	661	▲ 65	713
1949	愛媛	日土	391	16.3	41,591	268	238	146	673	▲ 29	1,296
1950	愛媛	穴井	401	27.7	69,156	446	396	243	218	▲ 51	1,252
1951	愛媛	伊予氷見	910	4.9	5,346	34	31	19	736	▲ 4	816
1952	愛媛	伊予豊岡	582	6.3	10,789	70	62	38	901	▲ 1	1,070
1953	愛媛	伊予三芳	977	8.7	8,894	57	51	31	536	13	688
1954	愛媛	粟井	1,127	14.8	13,174	85	75	46	414	▲ 7	613
1955	愛媛	伊予小松	584	2.7	4,539	29	26	16	806	▲ 7	870
1956	愛媛	丹原	1,467	11.6	7,902	51	45	28	501	▲ 14	611
1957	愛媛	伊予玉川	622	2.8	4,521	29	26	16	504	29	604
1958	愛媛	菊間	1,541	10.6	6,871	44	39	24	229	▲ 7	329
1959	愛媛	吉海	912	3.4	3,693	24	21	13	465	9	532

土地											
No.	行政区域	通信用建物名	利用可能面積(m ²)	取得固定資産価額(百万円)	1㎡あたり(円/㎡)	1平方メートルごとの年額料金(円)					合計 (①+②+③+④+⑤) ×(1+「網使用料算定根拠」記載のXIV. 料金設定に使用した貸倒率)
						①他人 資本費用	②自己 資本費用	税金		⑤調整額	
								③利益 対応税	④その他		
1960	愛媛	伯方	1,545	10.3	6,692	43	38	24	967	▲15	1,057
1961	愛媛	伊予川内	1,218	3.2	2,595	17	15	9	710	26	777
1962	愛媛	久万	5,394	31.2	5,791	37	33	20	204	▲9	285
1963	愛媛	保内	1,722	4.7	2,758	18	16	10	511	2	557
1964	愛媛	伊予吉田	1,609	9.6	5,973	39	34	21	531	▲31	594
1965	愛媛	伊予津島	2,067	8.1	3,934	25	23	14	498	▲17	543
1966	愛媛	今治支店旧	20,233	296.3	14,643	94	84	52	392	▲4	618
1967	愛媛	大洲新棟	19,627	18.4	938	6	5	3	426	4	444
1968	愛媛	伊予長浜	3,342	13.6	4,073	26	23	14	313	28	404
1969	愛媛	内子	2,751	4.7	1,702	11	10	6	905	▲82	850
1970	愛媛	伊予三瓶	877	5.6	6,348	41	36	22	467	25	591
1971	愛媛	愛媛野村	1,882	6.1	3,218	21	18	11	619	2	671
1972	愛媛	三間	1,955	2.7	1,394	9	8	5	206	▲1	227
1973	愛媛	伊予朝倉	869	1.6	1,837	12	11	6	363	1	393
1974	愛媛	宮窪	1,873	4.6	2,464	16	14	9	90	48	177
1975	愛媛	伊予上浦	2,157	2.9	1,343	9	8	5	62	0	84
1976	愛媛	伊予小田	761	6.0	7,828	50	45	28	299	▲29	393
1977	愛媛	伊予中山機械	1,000	13.3	13,275	86	76	47	891	▲31	1,069
1978	愛媛	伊予松野	2,407	3.2	1,328	9	8	5	74	▲50	46
1979	愛媛	一本松	1,856	2.2	1,167	8	7	4	61	0	80
1980	愛媛	生名	1,587	11.7	7,394	48	42	26	101	▲7	210
1981	愛媛	伊予弓削	2,147	1.9	868	6	5	3	108	▲10	112
1982	愛媛	双海	438	5.1	11,540	74	66	41	715	▲45	851
1983	愛媛	伊方	3,822	9.0	2,367	15	14	8	271	▲4	304
1984	愛媛	城川交換機	2,150	1.8	816	5	5	3	82	▲15	80
1985	愛媛	重信2	1,313	3.2	2,427	16	14	9	1,400	▲22	1,417
1986	愛媛	伊予中島	371	4.1	10,936	71	63	38	611	0	783
1987	高知	高知東	10,624	246.1	23,160	149	133	81	976	23	1,362
1988	高知	潮江	14,014	323.2	23,060	149	132	81	1,102	▲27	1,437
1989	高知	土佐朝倉	4,086	47.4	11,599	75	66	41	921	▲74	1,029
1990	高知	土佐一宮	1,459	10.8	7,413	48	42	26	1,126	▲41	1,201
1991	高知	種崎	1,557	13.2	8,485	55	49	30	460	▲21	573
1992	高知	土佐大津	2,046	8.8	4,298	28	25	15	999	82	1,149
1993	高知	安芸	13,721	38.6	2,811	18	16	10	163	▲29	178
1994	高知	南国	5,039	8.5	1,695	11	10	6	450	▲13	464
1995	高知	須崎	10,134	90.7	8,951	58	51	31	447	▲28	559
1996	高知	土佐中村	5,902	22.4	3,797	24	22	13	259	▲27	291
1997	高知	赤岡	978	6.4	6,581	42	38	23	428	▲75	456
1998	高知	土佐山田	8,048	45.4	5,647	36	32	20	286	10	384
1999	高知	伊野	2,580	11.9	4,604	30	26	16	799	▲88	783
2000	高知	池川	465	11.7	25,177	162	144	89	254	▲15	634
2001	高知	土佐春野	523	2.0	3,739	24	21	13	382	▲125	315
2002	高知	土佐羽根	688	24.8	36,025	232	206	127	347	▲57	855
2003	高知	片山	655	3.3	5,058	33	29	18	939	▲156	863
2004	高知	土佐国府	638	2.5	3,941	25	23	14	647	▲22	687
2005	高知	戸波	792	2.5	3,201	21	18	11	274	▲45	279
2006	高知	具同	1,411	23.7	16,808	108	96	59	263	▲7	519
2007	高知	宿毛	4,383	10.8	2,475	16	14	9	523	▲14	548
2008	高知	片島	1,176	1.9	1,585	10	9	6	143	▲58	110
2009	高知	土佐長浜	2,050	25.2	12,278	79	70	43	250	4	446
2010	高知	介良	4,471	222.4	49,735	321	285	175	1,043	▲112	1,712
2011	高知	室戸	7,235	65.1	9,004	58	52	32	387	10	539
2012	高知	土佐	5,816	37.2	6,405	41	37	23	399	30	530
2013	高知	土佐宇佐	1,219	2.6	2,160	14	12	8	196	▲148	82
2014	高知	野市	1,229	3.7	2,978	19	17	10	541	▲25	562
2015	高知	美良布	560	3.1	5,507	36	32	19	494	▲42	539
2016	高知	中土佐	1,030	4.9	4,727	30	27	17	471	61	606
2017	高知	佐川	4,407	33.3	7,553	49	43	27	305	▲28	396
2018	高知	芸西	623	5.0	8,094	52	46	28	687	▲57	756
2019	高知	吾川	683	14.9	21,786	141	125	77	454	▲8	789
2020	高知	越知	1,933	8.9	4,587	30	26	16	353	19	444
2021	高知	土佐日高	867	5.1	5,899	38	34	21	509	▲12	590

土地											
No.	行政区域	通信用建物名	利用可能面積(m ²)	取得固定資産価額(百万円)	1㎡あたり(円/㎡)	1平方メートルごとの年額料金(円)					合計 (①+②+③+④+⑤) ×(1+「網使用料算定根拠」記載のXIV. 料金設定に使用した貸倒率)
						①他人 資本費用	②自己 資本費用	税金		⑤調整額	
								③利益 対応税	④その他		
2022	高知	吉良川	2,206	3.6	1,628	11	9	6	98	▲ 9	115
2023	高知	大栃	2,634	9.1	3,439	22	20	12	110	3	167
2024	高知	吾北	2,649	8.1	3,053	20	17	11	74	▲ 2	120
2025	高知	仁淀	1,728	8.7	5,012	32	29	18	46	▲ 3	122
2026	高知	高知	24,394	57.4	2,354	15	13	8	767	▲ 9	794
2027	高知	大杉	5,917	15.0	2,527	16	14	9	95	18	152
2028	高知	土佐平田	1,931	1.7	905	6	5	3	64	▲ 1	77
2029	高知	土佐清水	7,284	104.3	14,322	92	82	50	264	27	515
2030	高知	窪川	6,631	21.7	3,273	21	19	12	249	20	321
2031	高知	大方	1,998	7.1	3,563	23	20	13	193	▲ 51	198
2032	高知	土佐大月	3,256	11.1	3,424	22	20	12	133	▲ 8	195
2033	高知	野根	1,901	2.4	1,236	8	7	4	83	▲ 23	79
2034	高知	嶺北	5,863	18.3	3,125	20	18	11	150	▲ 11	188
2035	高知	土佐佐賀	2,316	7.8	3,388	22	19	12	122	▲ 25	150
2036	高知	土佐田野	2,965	18.7	6,301	41	36	22	118	▲ 64	153
2037	高知	東津野	2,447	3.4	1,371	9	8	5	94	▲ 27	89
2038	福岡	門司2	12,654	13.2	1,040	7	6	4	592	9	618
2039	福岡	門司恒見	4,941	12.8	2,585	17	15	9	404	13	458
2040	福岡	門司大里	7,262	62.3	8,585	55	49	30	966	14	1,114
2041	福岡	福岡若松	9,623	36.1	3,752	24	21	13	713	22	793
2042	福岡	若松二島	2,357	3.8	1,592	10	9	6	649	26	700
2043	福岡	戸畑	13,951	20.1	1,438	9	8	5	694	23	739
2044	福岡	小倉南	14,360	382.4	26,632	172	153	94	911	18	1,348
2045	福岡	小倉西	13,816	28.0	2,024	13	12	7	817	27	876
2046	福岡	北九州古船場	12,879	38.7	3,007	19	17	11	673	38	758
2047	福岡	北九州1	25,596	140.2	5,479	35	31	19	904	31	1,020
2048	福岡	北九州2	25,596	140.2	5,479	35	31	19	904	31	1,020
2049	福岡	北九州3	25,596	140.2	5,479	35	31	19	904	31	1,020
2050	福岡	小倉南曾根	4,094	9.8	2,389	15	14	8	766	23	826
2051	福岡	小倉南徳力	4,220	75.8	17,963	116	103	63	1,480	52	1,814
2052	福岡	八幡椀田	5,589	100.1	17,916	116	103	63	506	▲ 11	777
2053	福岡	北九州八幡2	10,478	14.4	1,375	9	8	5	457	4	483
2054	福岡	折尾3	12,876	244.4	18,979	122	109	67	545	▲ 18	825
2055	福岡	八幡黒崎	9,083	6.2	684	4	4	2	518	25	553
2056	福岡	八幡上津役	5,577	18.3	3,276	21	19	12	754	▲ 102	704
2057	福岡	八幡香月別館	2,232	57.2	25,623	165	147	90	917	12	1,331
2058	福岡	福岡東	1,825	27.1	14,859	96	85	52	2,201	▲ 6	2,428
2059	福岡	香椎	4,636	36.4	7,843	51	45	28	1,944	77	2,145
2060	福岡	二股瀬	4,669	42.3	9,054	58	52	32	982	143	1,267
2061	福岡	和白	3,179	12.7	4,010	26	23	14	1,123	12	1,198
2062	福岡	博多	36,094	8.9	246	2	1	1	4,752	1,943	6,699
2063	福岡	土居町	13,171	155.4	11,799	76	68	42	1,019	168	1,373
2064	福岡	福岡南	8,185	82.0	10,012	65	57	35	949	69	1,175
2065	福岡	福岡中央2	33,849	166.3	4,914	32	28	17	13,307	3,740	17,124
2066	福岡	福岡平尾	11,524	96.2	8,350	54	48	29	1,804	371	2,306
2067	福岡	筑紫ヶ丘	16,777	121.0	7,215	47	41	25	1,245	111	1,469
2068	福岡	屋形原	6,830	69.9	10,232	66	59	36	746	25	932
2069	福岡	姪浜	4,369	53.7	12,289	79	70	43	1,442	44	1,678
2070	福岡	金武	767	11.1	14,496	94	83	51	1,898	30	2,156
2071	福岡	今宿2	3,024	22.6	7,467	48	43	26	1,023	▲ 8	1,132
2072	福岡	七隈	5,445	15.5	2,852	18	16	10	1,670	79	1,793
2073	福岡	福岡西新	8,747	160.3	18,331	118	105	65	2,588	337	3,213
2074	福岡	大牟田	16,290	218.4	13,407	86	77	47	335	12	557
2075	福岡	久留米	13,436	61.9	4,606	30	26	16	461	49	582
2076	福岡	荒木	3,087	6.6	2,123	14	12	7	545	52	630
2077	福岡	御井町	6,095	122.8	20,143	130	115	71	799	23	1,138
2078	福岡	久留米上津	4,015	52.1	12,977	84	74	46	874	▲ 5	1,073
2079	福岡	久留米2	13,984	261.7	18,713	121	107	66	807	200	1,301
2080	福岡	直方2	7,686	54.1	7,042	45	40	25	243	▲ 9	344
2081	福岡	飯塚3	16,709	374.7	22,427	145	129	79	338	0	691
2082	福岡	田川	5,681	5.4	956	6	5	3	322	▲ 5	331

土地											
No.	行政区域	通信用建物名	利用可能面積(m ²)	取得固定資産価額(百万円)	1㎡あたり(円/㎡)	1平方メートルごとの年額料金(円)					合計 (①+②+③+④+⑤) ×(1+「網使用料算定根拠」記載のⅩⅣ. 料金設定に使用した貸倒率)
						①他人 資本費用	②自己 資本費用	税金		⑤調整額	
								③利益 対応税	④その他		
2083	福岡	福岡山田	7,451	6.9	925	6	5	3	86	6	106
2084	福岡	甘木	6,063	88.6	14,621	94	84	51	502	▲ 2	729
2085	福岡	八女	11,603	16.2	1,394	9	8	5	154	11	187
2086	福岡	筑後	7,103	5.2	733	5	4	3	353	1	366
2087	福岡	福岡大川	4,415	19.4	4,404	28	25	15	301	19	388
2088	福岡	行橋2	9,404	17.1	1,820	12	10	6	320	13	361
2089	福岡	中間	6,515	16.2	2,486	16	14	9	259	7	305
2090	福岡	福岡小郡	3,920	11.9	3,038	20	17	11	658	4	710
2091	福岡	二日市	6,361	57.2	8,987	58	51	32	648	13	802
2092	福岡	二日市原田	2,737	21.9	8,015	52	46	28	635	▲ 37	724
2093	福岡	福岡南大野	2,132	24.9	11,665	75	67	41	1,625	5	1,813
2094	福岡	乙金	3,948	111.4	28,213	182	162	99	1,410	27	1,880
2095	福岡	宗像	6,381	13.0	2,041	13	12	7	452	1	485
2096	福岡	日の里	1,209	22.6	18,711	121	107	66	1,409	28	1,731
2097	福岡	前原営業所	8,434	10.5	1,248	8	7	4	394	22	435
2098	福岡	宇美	3,551	12.2	3,442	22	20	12	690	14	758
2099	福岡	志免	2,615	5.6	2,134	14	12	8	971	75	1,080
2100	福岡	古賀新宮	5,640	4.7	840	5	5	3	571	113	697
2101	福岡	古賀	4,798	53.8	11,218	72	64	39	606	▲ 40	741
2102	福岡	長者原	718	10.5	14,607	94	84	51	2,059	67	2,355
2103	福岡	福岡	7,122	13.7	1,924	12	11	7	355	▲ 19	366
2104	福岡	福岡芦屋	2,708	2.6	972	6	6	3	360	13	388
2105	福岡	折尾水巻	6,011	57.4	9,553	62	55	34	326	6	483
2106	福岡	折尾海老津	4,379	32.6	7,454	48	43	26	336	12	465
2107	福岡	直方鞍手	2,209	3.6	1,640	11	9	6	173	1	200
2108	福岡	田主丸	7,360	55.1	7,482	48	43	26	302	▲ 1	418
2109	福岡	瀬高	9,151	20.1	2,196	14	13	8	255	1	291
2110	福岡	柳川	7,351	22.8	3,100	20	18	11	328	▲ 45	332
2111	福岡	苅田	2,024	2.2	1,096	7	6	4	774	45	836
2112	福岡	行橋犀川	583	5.7	9,749	63	56	34	343	0	496
2113	福岡	行橋豊津	584	4.2	7,251	47	42	26	453	▲ 15	553
2114	福岡	門司黒川	1,421	21.9	15,420	99	88	54	465	27	733
2115	福岡	若松小島	1,658	8.4	5,043	33	29	18	266	▲ 2	344
2116	福岡	西谷石原	6,864	34.3	4,990	32	29	18	111	7	197
2117	福岡	多々良	1,165	9.8	8,367	54	48	29	884	▲ 5	1,010
2118	福岡	早良内野	1,391	15.5	11,169	72	64	39	607	4	786
2119	福岡	倉永	1,719	13.4	7,813	50	45	27	305	4	431
2120	福岡	善導寺	1,574	9.9	6,286	41	36	22	266	0	365
2121	福岡	福岡三国	5,163	30.5	5,914	38	34	21	370	▲ 1	462
2122	福岡	篠栗	2,387	56.7	23,765	153	136	84	662	▲ 3	1,032
2123	福岡	久山	1,669	4.4	2,638	17	15	9	596	2	639
2124	福岡	折尾遠賀川	1,989	8.7	4,353	28	25	15	433	20	521
2125	福岡	柳川大和	1,151	7.6	6,576	42	38	23	345	▲ 53	395
2126	福岡	江浦	1,598	5.9	3,721	24	21	13	306	▲ 2	362
2127	福岡	西戸崎	1,807	3.4	1,904	12	11	7	462	▲ 4	488
2128	福岡	北崎	288	2.0	6,865	44	39	24	912	0	1,019
2129	福岡	直方小竹	2,108	4.0	1,906	12	11	7	211	▲ 6	235
2130	福岡	直方宮田	2,524	22.5	8,914	57	51	31	286	5	430
2131	福岡	稲築	1,783	6.4	3,606	23	21	13	321	2	380
2132	福岡	前原志摩	668	2.5	3,728	24	21	13	720	▲ 14	764
2133	福岡	田主丸吉井	1,948	8.9	4,562	29	26	16	425	▲ 7	489
2134	福岡	大刀洗	2,662	5.3	1,984	13	11	7	139	9	179
2135	福岡	広川	1,752	4.5	2,553	16	15	9	341	▲ 7	374
2136	福岡	豊前	3,296	10.4	3,140	20	18	11	475	25	549
2137	福岡	津屋崎	2,529	4.5	1,788	12	10	6	351	2	381
2138	福岡	宗像玄海	599	2.3	3,844	25	22	14	307	▲ 13	355
2139	福岡	直方若宮	2,228	5.5	2,467	16	14	9	100	4	143
2140	福岡	飯塚桂川	1,303	5.2	4,015	26	23	14	218	6	287
2141	福岡	飯塚碓井	2,603	7.2	2,767	18	16	10	124	▲ 17	151

土地											
No.	行政区域	通信用建物名	利用可能面積(m ²)	取得固定資産価額(百万円)	1㎡あたり(円/㎡)	1平方メートルごとの年額料金(円)					合計 (①+②+③+④+⑤) ×(1+「網使用料算定根拠」記載のXIV. 料金設定に使用した貸倒率)
						①他人 資本費用	②自己 資本費用	税金		⑤調整額	
								③利益 対応税	④その他		
2142	福岡	飯塚大隈	833	6.4	7,706	50	44	27	404	▲110	415
2143	福岡	飯塚筑穂	533	3.4	6,400	41	37	23	386	9	496
2144	福岡	飯塚庄内	1,314	1.6	1,238	8	7	4	262	0	281
2145	福岡	杷木	781	1.9	2,410	16	14	8	539	28	605
2146	福岡	甘木朝倉	809	6.2	7,692	50	44	27	249	▲3	367
2147	福岡	夜須	2,002	6.6	3,296	21	19	12	293	25	370
2148	福岡	二丈	783	2.6	3,275	21	19	12	394	17	463
2149	福岡	福吉	995	3.5	3,508	23	20	12	182	▲57	180
2150	福岡	芥屋	1,130	2.7	2,385	15	14	8	208	▲9	236
2151	福岡	浮羽	3,505	10.2	2,898	19	17	10	159	▲7	198
2152	福岡	久留米北野	586	4.5	7,750	50	44	27	820	48	989
2153	福岡	大木	1,116	5.4	4,840	31	28	17	499	17	592
2154	福岡	三瀧	3,286	4.3	1,298	8	7	5	376	19	415
2155	福岡	黒木	2,087	8.1	3,879	25	22	14	336	▲6	391
2156	福岡	瀬高山川	608	6.7	10,967	71	63	39	359	▲1	531
2157	福岡	田川香春	1,326	2.4	1,848	12	11	7	394	▲67	357
2158	福岡	田川添田	1,680	10.7	6,380	41	37	22	289	▲10	379
2159	福岡	田川金田	1,005	2.3	2,262	15	13	8	381	7	424
2160	福岡	田川糸田	905	2.5	2,734	18	16	10	386	11	441
2161	福岡	田川豊前川崎	738	0.9	1,213	8	7	4	266	9	294
2162	福岡	田川赤池	1,160	1.9	1,597	10	9	6	185	6	216
2163	福岡	田川大任	638	2.3	3,540	23	20	12	323	9	387
2164	福岡	田川油須原	639	3.2	4,934	32	28	17	265	▲3	339
2165	福岡	友枝	697	3.0	4,251	27	24	15	211	17	294
2166	福岡	直方東	1,698	16.1	9,487	61	54	33	330	▲15	463
2167	福岡	福岡大川2	4,415	19.4	4,404	28	25	15	301	19	388
2168	福岡	那珂川別	3,190	49.4	15,477	100	89	54	458	▲5	696
2169	福岡	若宮吉川	2,534	9.4	3,710	24	21	13	46	▲1	103
2170	福岡	城島	1,257	5.8	4,634	30	27	16	502	18	593
2171	福岡	行橋勝山	476	4.5	9,451	61	54	33	559	▲7	700
2172	福岡	行橋築城	757	5.0	6,579	42	38	23	396	7	506
2173	福岡	上陽	513	7.1	13,845	89	79	49	437	▲15	639
2174	福岡	光友	944	5.6	5,920	38	34	21	183	▲14	262
2175	福岡	星野	594	3.9	6,561	42	38	23	197	▲53	247
2176	福岡	行橋椎田	1,645	6.3	3,807	25	22	13	298	3	361
2177	佐賀	高木瀬	12,340	94.0	7,618	49	44	27	607	▲3	724
2178	佐賀	唐津	11,404	95.8	8,400	54	48	30	422	▲52	502
2179	佐賀	佐賀鳥栖	7,467	49.4	6,621	43	38	23	747	27	878
2180	佐賀	多久	3,337	3.1	936	6	5	3	376	▲31	359
2181	佐賀	伊万里	9,569	84.9	8,871	57	51	31	295	▲10	424
2182	佐賀	伊万里黒川	1,252	3.9	3,092	20	18	11	163	▲18	194
2183	佐賀	武雄	9,022	52.3	5,800	37	33	20	180	▲26	244
2184	佐賀	佐賀鹿島	6,611	11.5	1,732	11	10	6	311	▲46	292
2185	佐賀	川副南	1,387	6.8	4,888	32	28	17	386	▲15	448
2186	佐賀	神埼	3,483	38.0	10,897	70	62	38	495	▲23	642
2187	佐賀	基山	1,422	4.8	3,362	22	19	12	469	▲3	519
2188	佐賀	小城	3,157	12.8	4,052	26	23	14	384	▲61	386
2189	佐賀	牛津	1,514	5.3	3,480	22	20	12	450	▲46	458
2190	佐賀	玄海	629	2.2	3,494	23	20	12	413	▲17	451
2191	佐賀	嬉野電交局舎	2,732	16.1	5,895	38	34	21	532	▲74	551
2192	佐賀	有田	5,497	22.3	4,051	26	23	14	416	▲48	431
2193	佐賀	蓮池	1,684	3.1	1,827	12	10	6	119	▲6	141
2194	佐賀	川久保	3,562	4.8	1,335	9	8	5	107	▲5	124
2195	佐賀	唐津山本	897	4.2	4,706	30	27	17	423	▲12	485
2196	佐賀	唐津鏡	1,462	8.7	5,943	38	34	21	326	▲38	381
2197	佐賀	東多久	930	1.3	1,369	9	8	5	122	▲6	138
2198	佐賀	久原	1,217	5.4	4,415	28	25	16	186	▲17	238
2199	佐賀	波多津	1,009	9.3	9,174	59	53	32	170	▲11	303
2200	佐賀	伊万里松浦	3,176	6.0	1,874	12	11	7	90	▲6	114
2201	佐賀	大川野	2,427	5.4	2,224	14	13	8	59	▲2	92
2202	佐賀	南波多	2,260	5.7	2,536	16	15	9	71	▲21	90

土地											
No.	行政区域	通信用建物名	利用可能面積(m ²)	取得固定資産価額(百万円)	1㎡あたり(円/㎡)	1平方メートルごとの年額料金(円)					合計 (①+②+③+④+⑤) ×(1+「網使用料算定根拠」記載のXIV. 料金設定に使用した貸倒率)
						①他人資本費用	②自己資本費用	税金		⑤調整額	
								③利益対応税	④その他		
2203	佐賀	諸富	1,627	5.8	3,579	23	21	13	456	18	531
2204	佐賀	佐賀千代田	478	5.5	11,483	74	66	40	670	▲ 98	752
2205	佐賀	鳥栖中原	466	4.0	8,555	55	49	30	728	▲ 45	817
2206	佐賀	北茂安	1,051	3.0	2,866	18	16	10	384	▲ 14	414
2207	佐賀	呼子	967	2.8	2,872	19	16	10	239	▲ 16	268
2208	佐賀	西有田	1,407	7.7	5,471	35	31	19	277	▲ 19	343
2209	佐賀	武雄北方	579	4.9	8,432	54	48	30	521	▲ 78	575
2210	佐賀	佐賀大町	724	4.4	6,065	39	35	21	497	▲ 30	562
2211	佐賀	佐賀白石	1,645	5.0	3,062	20	18	11	321	▲ 24	346
2212	佐賀	鹿島塩田	516	7.8	15,136	98	87	53	384	▲ 56	566
2213	佐賀	久保田	445	5.7	12,928	83	74	45	569	▲ 219	552
2214	佐賀	佐賀大和	1,803	9.3	5,162	33	30	18	493	▲ 12	562
2215	佐賀	江北	550	4.3	7,807	50	45	27	389	▲ 121	390
2216	佐賀	佐賀福富	523	3.5	6,763	44	39	24	517	36	660
2217	佐賀	有明	562	7.6	13,610	88	78	48	522	▲ 4	732
2218	佐賀	太良	578	3.2	5,591	36	32	20	498	11	597
2219	佐賀	若木	490	3.2	6,456	42	37	23	234	▲ 1	335
2220	佐賀	浜崎	2,056	6.5	3,154	20	18	11	526	▲ 52	523
2221	佐賀	武雄山内	584	4.6	7,939	51	45	28	165	▲ 7	282
2222	佐賀	三根	512	4.8	9,350	60	54	33	636	▲ 34	749
2223	佐賀	入野	745	6.2	8,354	54	48	29	340	▲ 35	436
2224	佐賀	西川登	724	6.2	8,558	55	49	30	323	▲ 7	450
2225	佐賀	七山	422	3.0	7,120	46	41	25	219	▲ 48	283
2226	佐賀	湊	1,463	11.2	7,627	49	44	27	166	4	290
2227	佐賀	厳木	637	2.2	3,425	22	20	12	179	▲ 37	196
2228	佐賀	相知	1,665	2.9	1,719	11	10	6	122	▲ 25	124
2229	佐賀	太良大浦	478	5.1	10,571	68	61	37	191	▲ 11	346
2230	長崎	浦上	6,662	22.3	3,353	22	19	12	1,163	2	1,218
2231	長崎	新長	12,614	295.9	23,459	151	134	83	1,001	▲ 5	1,364
2232	長崎	小ヶ倉	4,200	19.2	4,580	30	26	16	426	15	513
2233	長崎	稲佐	3,249	94.9	29,220	188	167	103	1,481	▲ 6	1,933
2234	長崎	深堀	1,400	9.6	6,880	44	39	24	347	8	462
2235	長崎	東長崎	2,219	13.6	6,137	40	35	22	1,123	60	1,280
2236	長崎	滑石	3,483	30.7	8,824	57	51	31	1,177	44	1,360
2237	長崎	佐世保別	20,305	37.5	1,848	12	11	7	925	▲ 7	948
2238	長崎	早岐	9,871	166.7	16,888	109	97	59	358	▲ 35	588
2239	長崎	佐世保大和	15,915	85.8	5,389	35	31	19	429	4	518
2240	長崎	佐世保大野	2,597	46.2	17,778	115	102	63	580	▲ 8	852
2241	長崎	柚木	1,231	4.3	3,457	22	20	12	346	5	405
2242	長崎	相浦	5,881	6.8	1,148	7	7	4	312	8	338
2243	長崎	島原	8,038	119.2	14,833	96	85	52	403	▲ 19	617
2244	長崎	諫早	7,153	62.7	8,765	57	50	31	522	▲ 15	645
2245	長崎	西諫早	4,902	40.4	8,239	53	47	29	444	▲ 7	566
2246	長崎	大村	7,963	4.3	540	3	3	2	259	16	283
2247	長崎	福江	10,741	60.8	5,665	37	32	20	202	14	305
2248	長崎	長崎平戸	4,249	35.2	8,277	53	47	29	424	8	561
2249	長崎	時津	1,695	4.5	2,636	17	15	9	892	29	962
2250	長崎	有川	2,600	19.4	7,459	48	43	26	362	▲ 114	365
2251	長崎	壹岐	2,643	16.8	6,355	41	36	22	624	110	833
2252	長崎	厳原	6,787	40.6	5,985	39	34	21	342	27	463
2253	長崎	大瀬戸	4,013	12.6	3,137	20	18	11	336	▲ 37	348
2254	長崎	長崎小浜	6,254	20.9	3,343	22	19	12	230	3	286
2255	長崎	豆敷	1,983	8.2	4,152	27	24	15	77	▲ 5	138
2256	長崎	竹松	1,402	2.4	1,737	11	10	6	459	71	557
2257	長崎	長崎茂木	758	10.5	13,849	89	79	49	656	▲ 16	857
2258	長崎	木鉢	1,881	12.2	6,482	42	37	23	683	▲ 16	769
2259	長崎	長崎三重	1,161	14.1	12,186	79	70	43	345	▲ 6	531
2260	長崎	鹿子前	3,089	32.1	10,393	67	60	37	385	1	550
2261	長崎	針尾	1,052	4.4	4,231	27	24	15	361	6	433
2262	長崎	松浦	4,225	16.8	3,973	26	23	14	357	▲ 19	401
2263	長崎	御厨	833	1.7	2,038	13	12	7	254	▲ 99	187
2264	長崎	長崎三和	1,250	4.5	3,590	23	21	13	387	4	448
2265	長崎	多良見	1,630	17.5	10,715	69	61	38	493	▲ 13	648

土地											
No.	行政区域	通信用建物名	利用可能面積(m ²)	取得固定資産価額(百万円)	1㎡あたり(円/㎡)	1平方メートルごとの年額料金(円)					合計 (①+②+③+④+⑤) ×(1+「網使用料算定根拠」記載のXIV. 料金設定に使用した貸倒率)
						①他人 資本費用	②自己 資本費用	税金		⑤調整額	
								③利益 対応税	④その他		
2266	長崎	長与	4,048	55.4	13,679	88	78	48	711	7	932
2267	長崎	琴海	882	2.6	3,000	19	17	11	354	0	401
2268	長崎	西彼	557	3.5	6,245	40	36	22	240	▲39	299
2269	長崎	東彼杵	1,141	4.2	3,664	24	21	13	391	▲54	395
2270	長崎	川棚	3,351	2.8	826	5	5	3	270	34	317
2271	長崎	波佐見	1,834	3.1	1,676	11	10	6	187	▲16	198
2272	長崎	湯江	909	5.2	5,671	37	32	20	316	▲5	400
2273	長崎	小長井	496	2.3	4,566	29	26	16	237	▲12	296
2274	長崎	島原有明	1,220	2.9	2,355	15	13	8	158	▲1	193
2275	長崎	島原国見	2,185	5.4	2,478	16	14	9	193	10	242
2276	長崎	諫早吾妻	796	4.4	5,484	35	31	19	307	▲24	368
2277	長崎	愛野森山	553	6.9	12,381	80	71	44	850	▲101	944
2278	長崎	千々石	1,286	7.4	5,717	37	33	20	245	▲73	262
2279	長崎	有家	1,545	4.2	2,748	18	16	10	302	▲5	341
2280	長崎	島原深江	504	7.8	15,546	100	89	55	756	▲32	968
2281	長崎	田平	2,731	4.8	1,759	11	10	6	92	▲1	118
2282	長崎	江迎	1,936	3.4	1,765	11	10	6	198	2	227
2283	長崎	佐々	3,471	2.9	838	5	5	3	453	3	469
2284	長崎	佐世保吉井	3,030	8.0	2,630	17	15	9	129	▲8	162
2285	長崎	黒口	591	1.5	2,559	17	15	9	188	▲14	215
2286	長崎	飯盛	462	2.9	6,277	40	36	22	779	▲8	869
2287	長崎	島原瑞穂	515	4.5	8,721	56	50	31	524	▲46	615
2288	長崎	鹿町	477	2.5	5,247	34	30	18	343	12	437
2289	長崎	小佐々	447	2.4	5,337	34	31	19	316	▲9	391
2290	長崎	桶泊	713	3.0	4,223	27	24	15	230	6	302
2291	長崎	式見	465	5.6	12,144	78	70	43	718	▲28	881
2292	長崎	三川内	484	2.8	5,754	37	33	20	933	81	1,104
2293	長崎	紐差	642	4.7	7,291	47	42	26	241	10	366
2294	長崎	津吉	1,613	9.4	5,822	38	33	20	92	6	189
2295	長崎	今福	1,847	5.3	2,895	19	17	10	191	7	244
2296	長崎	西彼大串	532	3.6	6,834	44	39	24	340	▲30	417
2297	長崎	南風崎	490	7.0	14,216	92	81	50	715	▲12	926
2298	長崎	有喜	1,883	4.0	2,103	14	12	7	138	0	171
2299	長崎	鶏知	987	3.5	3,577	23	20	13	640	94	790
2300	長崎	崎戸	879	2.5	2,876	19	16	10	90	▲11	124
2301	長崎	雲仙	4,441	7.7	1,743	11	10	6	114	▲10	131
2302	長崎	伊万里福島	842	6.5	7,670	49	44	27	311	▲89	342
2303	長崎	鷹島	620	3.8	6,129	40	35	22	262	▲18	341
2304	長崎	野母崎	800	9.6	11,960	77	69	42	555	28	771
2305	長崎	加津佐	2,658	3.0	1,120	7	6	4	145	1	163
2306	長崎	長崎口之津	2,359	6.3	2,668	17	15	9	244	4	289
2307	長崎	南有馬	680	11.7	17,255	111	99	61	729	▲17	983
2308	長崎	富江	713	3.1	4,308	28	25	15	292	▲21	339
2309	長崎	青方	1,082	4.4	4,046	26	23	14	352	▲98	317
2310	熊本	東	10,075	5.1	505	3	3	2	1,339	▲4	1,343
2311	熊本	健重	8,673	63.0	7,262	47	42	26	684	26	825
2312	熊本	立田	2,693	13.1	4,859	31	28	17	597	4	677
2313	熊本	田迎	12,185	169.4	13,905	90	80	49	998	27	1,244
2314	熊本	桜町	14,216	11.4	800	5	5	3	746	10	769
2315	熊本	熊本清水	4,655	62.8	13,492	87	77	47	768	▲15	964
2316	熊本	北部	933	2.8	3,041	20	17	11	471	9	528
2317	熊本	帯山	19,619	336.1	17,131	110	98	60	704	▲70	902
2318	熊本	託麻別館	3,150	93.0	29,514	190	169	104	931	19	1,413
2319	熊本	新川尻	4,583	32.1	7,007	45	40	25	774	16	900
2320	熊本	熊本南部	12,760	114.2	8,950	58	51	31	398	▲11	527
2321	熊本	郡築	1,124	3.2	2,854	18	16	10	173	▲2	215
2322	熊本	人吉別館	8,943	7.6	852	5	5	3	197	7	217
2323	熊本	水俣	2,948	69.8	23,664	153	136	83	1,070	91	1,533
2324	熊本	玉名	14,036	79.2	5,642	36	32	20	296	25	409

土地											
No.	行政区域	通信用建物名	利用可能面積(m ²)	取得固定資産価額(百万円)	1㎡あたり(円/㎡)	1平方メートルごとの年額料金(円)					合計 (①+②+③+④+⑤) ×(1+「網使用料算定根拠」記載のXIV. 料金設定に使用した貸倒率)
						①他人資本費用	②自己資本費用	税金		⑤調整額	
								③利益対応税	④その他		
2325	熊本	本渡	5,196	22.4	4,305	28	25	15	478	45	591
2326	熊本	山鹿	10,098	75.0	7,426	48	43	26	197	▲12	302
2327	熊本	牛深	6,724	26.6	3,954	26	23	14	169	13	245
2328	熊本	菊池	6,270	208.0	33,173	214	190	117	423	▲13	931
2329	熊本	松橋	4,370	2.9	657	4	4	2	459	24	493
2330	熊本	松橋小川	2,620	5.0	1,904	12	11	7	111	▲4	137
2331	熊本	植木岩野	2,868	31.1	10,837	70	62	38	500	▲6	664
2332	熊本	熊本大津	5,871	12.4	2,112	14	12	7	179	0	212
2333	熊本	西合志	2,231	2.2	1,004	6	6	4	198	0	214
2334	熊本	一の宮	6,947	8.3	1,198	8	7	4	223	0	242
2335	熊本	熊本小国	1,081	38.0	35,169	227	202	124	469	▲22	1,000
2336	熊本	高森	1,457	7.9	5,417	35	31	19	498	▲27	556
2337	熊本	南阿蘇	1,170	0.9	770	5	4	3	69	▲4	77
2338	熊本	木山	1,103	7.2	6,513	42	37	23	729	15	846
2339	熊本	矢部別館	2,070	58.9	28,433	183	163	100	354	15	815
2340	熊本	荒尾	9,156	20.0	2,188	14	13	8	156	14	205
2341	熊本	宇土	4,706	3.7	790	5	5	3	373	3	389
2342	熊本	合志	898	2.7	3,055	20	18	11	121	1	171
2343	熊本	熊本小島	1,653	7.2	4,383	28	25	15	622	58	748
2344	熊本	天明	2,362	1.6	682	4	4	2	94	0	104
2345	熊本	日奈久	2,041	25.1	12,278	79	70	43	361	▲11	542
2346	熊本	府本	2,197	3.4	1,560	10	9	5	99	0	123
2347	熊本	荒尾緑ヶ丘	398	11.2	28,197	182	162	99	349	▲22	770
2348	熊本	網田	452	3.6	7,999	52	46	28	272	5	403
2349	熊本	三角	1,490	44.3	29,710	192	170	105	290	▲11	746
2350	熊本	松橋城南	2,590	6.0	2,332	15	13	8	234	15	285
2351	熊本	堅志田	855	5.0	5,827	38	33	21	183	1	276
2352	熊本	砥用	1,164	9.3	8,010	52	46	28	96	▲7	215
2353	熊本	岱明	2,920	5.0	1,716	11	10	6	48	▲5	70
2354	熊本	天水	829	12.6	15,188	98	87	53	258	▲8	488
2355	熊本	南関	743	4.8	6,419	41	37	23	278	9	388
2356	熊本	熊本長洲	1,833	3.1	1,688	11	10	6	240	3	270
2357	熊本	鹿本	711	4.3	6,008	39	34	21	408	▲10	492
2358	熊本	菊陽	1,117	3.9	3,470	22	20	12	921	▲73	902
2359	熊本	泗水	1,040	1.7	1,673	11	10	6	280	8	315
2360	熊本	南小国	565	3.8	6,716	43	38	24	456	14	575
2361	熊本	熊本西原	787	3.2	4,058	26	23	14	427	▲23	467
2362	熊本	嘉島	1,082	3.0	2,745	18	16	10	248	▲17	275
2363	熊本	甲佐	594	4.5	7,590	49	43	27	650	16	785
2364	熊本	坂本	743	13.6	18,307	118	105	64	136	▲13	410
2365	熊本	熊本鏡	2,996	4.9	1,644	11	9	6	205	8	239
2366	熊本	宮原	1,685	2.8	1,674	11	10	6	202	▲22	207
2367	熊本	東陽	489	5.6	11,385	73	65	40	192	▲11	359
2368	熊本	湯浦	1,229	3.9	3,143	20	18	11	229	▲34	244
2369	熊本	津奈木	571	7.3	12,855	83	74	45	237	0	439
2370	熊本	錦	611	3.5	5,743	37	33	20	251	▲8	333
2371	熊本	多良木	1,323	8.0	6,066	39	35	21	196	▲46	245
2372	熊本	大矢野	546	5.0	9,228	60	53	32	1,076	52	1,273
2373	熊本	本渡松島	1,019	9.6	9,378	60	54	33	357	28	532
2374	熊本	赤崎	531	5.6	10,586	68	61	37	270	▲2	434
2375	熊本	飽田	953	4.5	4,694	30	27	17	527	8	609
2376	熊本	竜峰	629	7.1	11,251	73	64	40	328	▲10	495
2377	熊本	松橋豊野	2,560	3.4	1,345	9	8	5	24	▲3	43
2378	熊本	玉東	460	2.6	5,628	36	32	20	314	▲15	387
2379	熊本	菊水	509	3.2	6,196	40	36	22	381	▲3	476
2380	熊本	坊中	1,387	3.2	2,275	15	13	8	166	6	208
2381	熊本	御船	1,531	4.9	3,203	21	18	11	288	1	339
2382	熊本	千丁	457	4.2	9,290	60	53	33	398	37	581
2383	熊本	水俣田浦	636	5.6	8,823	57	51	31	169	▲24	284

土地											
No.	行政区域	通信用建物名	利用可能面積(m ²)	取得固定資産価額(百万円)	1㎡あたり(円/㎡)	1平方メートルごとの年額料金(円)					合計 (①+②+③+④+⑤) ×(1+「網使用料算定根拠」記載のXIV. 料金設定に使用した貸倒率)
						①他人 資本費用	②自己 資本費用	税金		⑤調整額	
								③利益 対応税	④その他		
2384	熊本	熊本河内	447	5.8	12,971	84	74	46	425	▲ 11	618
2385	熊本	水源	573	6.3	10,978	71	63	39	79	▲ 8	244
2386	熊本	郡浦	790	7.4	9,323	60	53	33	105	▲ 6	245
2387	熊本	鹿北	571	4.5	7,799	50	45	27	183	▲ 7	298
2388	熊本	菊鹿	584	3.1	5,394	35	31	19	117	▲ 5	197
2389	熊本	鹿央	560	1.1	2,020	13	12	7	85	0	117
2390	熊本	旭志	879	5.3	5,978	39	34	21	180	▲ 6	268
2391	熊本	矢部清和	983	3.9	3,955	26	23	14	86	▲ 41	108
2392	熊本	芦北	1,044	3.8	3,663	24	21	13	497	▲ 73	482
2393	熊本	湯前	702	3.7	5,271	34	30	19	153	▲ 7	229
2394	熊本	姫戸	740	7.8	10,494	68	60	37	270	1	436
2395	熊本	三加和	532	2.4	4,559	29	26	16	91	▲ 1	161
2396	熊本	阿蘇	1,105	7.2	6,532	42	37	23	211	▲ 12	301
2397	熊本	本渡富岡	722	6.5	8,978	58	51	32	320	33	494
2398	熊本	河浦	1,165	16.6	14,287	92	82	50	258	7	489
2399	熊本	蘇陽	942	9.7	10,245	66	59	36	192	12	365
2400	熊本	免田	817	6.4	7,858	51	45	28	221	▲ 4	341
2401	熊本	一勝地	867	5.2	5,961	38	34	21	132	3	228
2402	熊本	竜ヶ岳	537	9.2	17,111	110	98	60	302	10	580
2403	熊本	五和	837	5.4	6,447	42	37	23	546	12	660
2404	熊本	玉名大浜	942	6.5	6,865	44	39	24	231	▲ 52	286
2405	大分	大分	9,710	9.7	997	6	6	4	1,845	213	2,074
2406	大分	鶴崎	9,020	51.9	5,752	37	33	20	297	25	412
2407	大分	大分東	8,919	52.6	5,899	38	34	21	785	32	910
2408	大分	大分滝尾	3,766	28.5	7,577	49	43	27	321	18	458
2409	大分	大分大道	11,958	128.4	10,737	69	62	38	812	50	1,031
2410	大分	大分市外	15,887	83.5	5,258	34	30	19	681	▲ 33	731
2411	大分	大分別府	9,123	12.2	1,339	9	8	5	440	▲ 2	460
2412	大分	別府北	1,875	0.4	192	1	1	1	516	8	527
2413	大分	如水	5,111	10.8	2,105	14	12	7	71	▲ 1	103
2414	大分	新中津	5,905	71.5	12,113	78	69	43	378	▲ 24	544
2415	大分	日田三本松	11,778	65.8	5,583	36	32	20	318	▲ 15	391
2416	大分	佐伯	7,709	111.1	14,407	93	83	51	479	▲ 23	683
2417	大分	臼杵	5,217	103.1	19,754	127	113	70	471	▲ 30	751
2418	大分	津久見	6,407	37.7	5,886	38	34	21	297	▲ 3	387
2419	大分	大分竹田	7,829	87.9	11,222	72	64	39	214	▲ 2	387
2420	大分	豊後高田	6,458	143.8	22,268	144	128	78	224	▲ 6	568
2421	大分	杵築別館	9,108	122.9	13,493	87	77	47	265	▲ 1	475
2422	大分	大分宇佐	6,631	95.6	14,416	93	83	51	210	▲ 9	428
2423	大分	国東	3,588	6.2	1,726	11	10	6	299	4	330
2424	大分	日出	2,050	10.4	5,082	33	29	18	558	30	668
2425	大分	由布院	2,431	7.2	2,942	19	17	10	629	▲ 27	648
2426	大分	大分三重	11,646	32.2	2,761	18	16	10	232	0	276
2427	大分	玖珠	3,929	7.6	1,943	13	11	7	561	▲ 28	564
2428	大分	大分植田	4,704	62.4	13,263	86	76	47	640	1	850
2429	大分	大分中津	7,310	29.8	4,083	26	23	14	328	▲ 16	375
2430	大分	大分戸次	1,192	37.4	31,364	202	180	110	607	12	1,111
2431	大分	鶴崎松岡	1,305	5.4	4,166	27	24	15	379	9	454
2432	大分	長洲	1,405	4.0	2,826	18	16	10	301	6	351
2433	大分	豊後高田田原	592	2.2	3,753	24	22	13	42	▲ 4	97
2434	大分	大分賀来	1,403	9.1	6,467	42	37	23	743	20	865
2435	大分	坂ノ市別館	3,471	85.5	24,628	159	141	87	382	▲ 1	768
2436	大分	海崎	2,495	5.4	2,160	14	12	8	81	▲ 12	103
2437	大分	保戸島	500	16.2	32,492	210	186	114	202	▲ 63	649
2438	大分	宇佐八幡	1,834	5.3	2,869	19	16	10	238	3	286
2439	大分	山香	559	2.2	3,860	25	22	14	294	▲ 6	349
2440	大分	大分挾間	1,024	6.2	6,047	39	35	21	281	▲ 4	372
2441	大分	大分庄内	605	4.8	7,872	51	45	28	238	▲ 10	352
2442	大分	佐賀関	3,197	25.5	7,975	51	46	28	141	0	266
2443	大分	幸崎	2,817	16.8	5,954	38	34	21	129	▲ 2	220
2444	大分	佐伯弥生	626	4.0	6,437	42	37	23	449	21	572
2445	大分	野津	906	2.6	2,909	19	17	10	378	0	424
2446	大分	緒方	874	5.4	6,217	40	36	22	165	▲ 3	260
2447	大分	三重大野	904	10.4	11,557	75	66	41	282	8	472
2448	大分	三重千歳	1,058	2.9	2,695	17	15	9	44	▲ 5	80

土地						1平方メートルごとの年額料金(円)					合計 (①+②+③+④+⑤) ×(1+「網使用料算定 根拠」記載のXIV. 料金 設定に使用した貸倒率)
No.	行政 区域	通信用建物名	利用可能 面積(m ²)	取得固定 資産価額 (百万円)	1㎡あたり (円/㎡)	税金				⑤調整額	
						①他人 資本費用	②自己 資本費用	③利益 対応税	④その他		
2449	大分	天ヶ瀬	571	10.2	17,936	116	103	63	590	▲ 53	819
2450	大分	三光	605	3.0	5,031	32	29	18	161	▲ 6	234
2451	大分	大分野津原	562	6.4	11,431	74	65	40	313	▲ 11	481
2452	大分	直川	685	8.4	12,210	79	70	43	198	3	393
2453	大分	本耶馬溪	653	1.9	2,954	19	17	10	316	▲ 5	357
2454	大分	院内	640	1.9	3,043	20	17	11	103	3	154
2455	大分	安心院	679	1.5	2,190	14	13	8	204	10	249
2456	大分	真玉	614	4.0	6,451	42	37	23	110	▲ 5	207
2457	大分	国東国見	694	2.1	3,043	20	17	11	124	▲ 7	165
2458	大分	国東富来	542	2.1	3,847	25	22	14	165	▲ 91	135
2459	大分	佐伯鶴見	431	4.3	10,075	65	58	35	425	▲ 21	562
2460	大分	竹田荻	493	1.1	2,247	14	13	8	104	▲ 5	134
2461	大分	日田大山	617	6.3	10,142	65	58	36	461	▲ 18	602
2462	大分	大分犬飼	462	1.3	2,849	18	16	10	235	▲ 1	278
2463	大分	大分吉野	946	4.8	5,025	32	29	18	55	▲ 8	126
2464	大分	安岐	729	3.9	5,357	35	31	19	167	▲ 26	226
2465	大分	武蔵	545	2.4	4,470	29	26	16	351	▲ 11	411
2466	大分	宇目	424	3.6	8,460	55	48	30	219	4	356
2467	大分	蒲江	1,427	7.1	4,964	32	28	17	268	▲ 31	314
2468	大分	耶馬溪下郷	686	4.7	6,815	44	39	24	181	▲ 5	283
2469	大分	山国	597	4.6	7,633	49	44	27	112	▲ 19	213
2470	大分	香々地	865	8.3	9,556	62	55	34	64	▲ 10	205
2471	大分	三重清川	666	1.8	2,673	17	15	9	39	▲ 7	73
2472	大分	久住	823	17.5	21,296	137	122	75	339	▲ 3	670
2473	大分	恵良	308	0.5	1,478	10	8	5	248	▲ 16	255
2474	大分	津江	338	6.1	18,071	117	104	64	194	▲ 5	474
2475	大分	耶馬溪	384	5.3	13,853	89	79	49	357	▲ 6	568
2476	大分	合河	663	5.9	8,896	57	51	31	142	▲ 33	248
2477	宮崎	生目	2,879	16.4	5,708	37	33	20	285	2	377
2478	宮崎	宮崎大淀	10,217	55.3	5,410	35	31	19	630	▲ 104	611
2479	宮崎	木花	711	3.5	4,866	31	28	17	766	▲ 20	822
2480	宮崎	都城	11,185	171.5	15,335	99	88	54	506	▲ 57	690
2481	宮崎	都城荘内	1,141	2.0	1,749	11	10	6	72	▲ 2	97
2482	宮崎	沖水	1,284	2.8	2,183	14	13	8	177	▲ 10	202
2483	宮崎	都城中郷	1,501	3.7	2,438	16	14	9	70	▲ 2	107
2484	宮崎	土々呂	1,470	3.7	2,500	16	14	9	461	▲ 25	475
2485	宮崎	延岡市外	7,678	61.8	8,052	52	46	28	546	17	689
2486	宮崎	日南	13,140	47.9	3,645	24	21	13	231	▲ 18	271
2487	宮崎	宮崎小林	4,381	10.7	2,449	16	14	9	357	▲ 7	389
2488	宮崎	日向別館	13,258	56.5	4,260	27	24	15	212	▲ 10	268
2489	宮崎	西都	3,056	17.4	5,703	37	33	20	395	13	498
2490	宮崎	高城	1,620	4.3	2,672	17	15	9	218	▲ 12	247
2491	宮崎	宮崎住吉	6,236	43.6	6,988	45	40	25	549	▲ 39	620
2492	宮崎	柳瀬	1,535	4.9	3,226	21	18	11	287	▲ 12	325
2493	宮崎	宮崎本郷	4,420	52.3	11,838	76	68	42	471	▲ 75	582
2494	宮崎	志和池	1,017	1.7	1,670	11	10	6	78	▲ 2	103
2495	宮崎	大堂津	1,594	5.3	3,301	21	19	12	186	▲ 15	223
2496	宮崎	飫肥	3,248	10.8	3,331	21	19	12	170	▲ 12	210
2497	宮崎	西小林	661	3.9	5,851	38	34	21	135	▲ 3	225
2498	宮崎	串間	3,456	11.4	3,302	21	19	12	349	▲ 2	399
2499	宮崎	三財	496	1.5	2,934	19	17	10	243	▲ 7	282
2500	宮崎	えびの営機械	2,573	10.5	4,101	26	23	14	195	▲ 6	252
2501	宮崎	飯野駅前	1,493	2.6	1,755	11	10	6	178	▲ 4	201
2502	宮崎	清武	1,531	7.2	4,702	30	27	17	794	▲ 151	717
2503	宮崎	宮崎田野	1,460	7.0	4,789	31	27	17	189	▲ 3	261
2504	宮崎	佐土原	1,417	2.0	1,422	9	8	5	286	▲ 134	174
2505	宮崎	西佐土原	1,453	1.5	1,023	7	6	4	227	▲ 1	243

土地											
No.	行政区域	通信用建物名	利用可能面積(m ²)	取得固定資産価額(百万円)	1㎡あたり(円/㎡)	1平方メートルごとの年額料金(円)					合計 (①+②+③+④+⑤) ×(1+「網使用料算定根拠」記載のXIV. 料金設定に使用した貸倒率)
						①他人資本費用	②自己資本費用	税金		⑤調整額	
								③利益対応税	④その他		
2506	宮崎	日南北郷	677	3.3	4,876	31	28	17	322	▲50	348
2507	宮崎	日南南郷	1,101	2.1	1,938	13	11	7	283	▲8	306
2508	宮崎	三股	2,540	6.3	2,500	16	14	9	204	▲7	236
2509	宮崎	都城高崎	1,271	8.6	6,769	44	39	24	156	▲26	237
2510	宮崎	高原	1,344	6.9	5,145	33	29	18	180	▲4	256
2511	宮崎	小林野尻	686	2.7	4,001	26	23	14	186	▲17	232
2512	宮崎	紙屋	529	2.8	5,214	34	30	18	85	▲3	164
2513	宮崎	宮崎高岡	1,403	5.8	4,110	27	24	14	164	▲1	228
2514	宮崎	国富	1,496	5.7	3,830	25	22	13	239	▲1	298
2515	宮崎	綾	870	3.1	3,530	23	20	12	155	▲3	207
2516	宮崎	高鍋営業所1	7,559	47.4	6,269	40	36	22	287	▲27	358
2517	宮崎	新富	1,226	24.0	19,589	126	112	69	244	▲27	524
2518	宮崎	木城	644	4.0	6,213	40	36	22	381	▲41	438
2519	宮崎	川南	1,230	3.0	2,452	16	14	9	125	▲3	161
2520	宮崎	都農	1,923	4.9	2,527	16	14	9	155	▲3	191
2521	宮崎	門川	1,605	4.0	2,491	16	14	9	295	▲10	324
2522	宮崎	大東	1,133	7.3	6,411	41	37	23	73	▲5	169
2523	宮崎	都城山田	873	2.0	2,316	15	13	8	146	▲4	178
2524	宮崎	高千穂別館	9,779	138.9	14,203	92	81	50	151	▲22	352
2525	宮崎	都城高野	756	9.2	12,111	78	69	43	67	▲10	247
2526	宮崎	美々津	842	3.7	4,408	28	25	16	295	99	463
2527	宮崎	岩脇	526	1.6	3,087	20	18	11	180	▲6	223
2528	宮崎	真幸	1,432	5.3	3,728	24	21	13	175	▲3	230
2529	宮崎	山陰	681	6.0	8,766	57	50	31	111	▲7	242
2530	宮崎	神門	429	3.1	7,207	46	41	25	233	▲29	316
2531	宮崎	日向西郷	835	3.0	3,585	23	21	13	113	▲8	162
2532	宮崎	宇納間	575	1.7	2,880	19	16	10	65	▲11	99
2533	宮崎	曾木	545	2.9	5,350	35	31	19	118	▲36	167
2534	宮崎	北川	565	7.5	13,338	86	76	47	156	▲18	347
2535	宮崎	延岡北浦	626	5.5	8,823	57	51	31	396	▲23	512
2536	宮崎	宮崎東	19,559	10.7	546	4	3	2	826	▲56	779
2537	宮崎	青島	1,210	3.1	2,565	17	15	9	266	▲16	291
2538	宮崎	都城山之口	1,076	3.3	3,043	20	17	11	178	▲26	200
2539	宮崎	日之影	454	3.3	7,167	46	41	25	117	15	244
2540	宮崎	五ヶ瀬	456	4.5	9,898	64	57	35	185	▲14	327
2541	宮崎	宮崎内海	678	15.1	22,302	144	128	78	235	7	592
2542	宮崎	諸塚	514	2.0	3,854	25	22	14	99	▲4	156
2543	鹿児島	鴨池甲南新館	4,150	97.2	23,410	151	134	82	2,792	▲40	3,119
2544	鹿児島	谷山	2,537	24.1	9,485	61	54	33	1,172	▲72	1,248
2545	鹿児島	伊敷	8,902	70.0	7,867	51	45	28	1,025	▲2	1,147
2546	鹿児島	原良	1,373	51.7	37,657	243	216	132	3,112	56	3,759
2547	鹿児島	広木	1,848	113.9	61,633	398	353	217	2,220	▲45	3,143
2548	鹿児島	坂之上	1,703	113.3	66,519	429	381	234	1,269	▲74	2,239
2549	鹿児島	鹿児島川内	5,524	45.2	8,192	53	47	29	607	▲20	716
2550	鹿児島	鹿屋	15,849	371.2	23,423	151	134	82	196	▲21	542
2551	鹿児島	枕崎	3,705	2.5	680	4	4	2	250	6	266
2552	鹿児島	名瀬	8,796	84.5	9,607	62	55	34	803	▲82	872
2553	鹿児島	出水	8,198	24.9	3,040	20	17	11	194	▲11	231
2554	鹿児島	指宿	3,302	17.1	5,176	33	30	18	364	▲5	440
2555	鹿児島	加世田	11,599	131.1	11,303	73	65	40	239	▲13	404
2556	鹿児島	国分	5,448	12.5	2,300	15	13	8	632	▲102	566

土地											
No.	行政区域	通信用建物名	利用可能面積(m ²)	取得固定資産価額(百万円)	1㎡あたり(円/㎡)	1平方メートルごとの年額料金(円)					合計 (①+②+③+④+⑤) ×(1+「網使用料算定根拠」記載のXIV. 料金設定に使用した貸倒率)
						①他人資本費用	②自己資本費用	税金		⑤調整額	
								③利益対応税	④その他		
2557	鹿児島	種子島	7,023	37.6	5,360	35	31	19	169	▲39	215
2558	鹿児島	加治木	3,093	17.2	5,554	36	32	20	577	11	676
2559	鹿児島	帖佐	4,560	37.2	8,168	53	47	29	357	▲2	484
2560	鹿児島	丸尾	3,675	4.9	1,334	9	8	5	140	▲9	153
2561	鹿児島	志布志	6,531	8.1	1,241	8	7	4	114	▲33	100
2562	鹿児島	屋久島	9,331	9.5	1,014	7	6	4	107	▲9	115
2563	鹿児島	徳之島	8,987	66.5	7,403	48	42	26	225	▲8	333
2564	鹿児島	鹿児島吉野	2,730	14.8	5,416	35	31	19	373	68	526
2565	鹿児島	鹿児島春日	5,069	7.5	1,478	10	8	5	1,653	7	1,683
2566	鹿児島	鹿児島大口	5,941	35.5	5,973	39	34	21	334	▲1	427
2567	鹿児島	隼人	1,833	10.8	5,872	38	34	21	506	▲7	592
2568	鹿児島	河頭	2,658	6.0	2,263	15	13	8	101	▲1	136
2569	鹿児島	高須	3,356	15.4	4,595	30	26	16	69	▲16	125
2570	鹿児島	大始良	1,966	6.6	3,360	22	19	12	87	▲10	130
2571	鹿児島	鹿屋南	2,386	2.9	1,230	8	7	4	21	▲3	37
2572	鹿児島	串木野	7,997	47.6	5,950	38	34	21	239	▲50	282
2573	鹿児島	阿久根	4,191	46.8	11,177	72	64	39	201	29	405
2574	鹿児島	米之津	2,108	5.3	2,536	16	15	9	104	▲25	119
2575	鹿児島	宮ヶ浜	2,495	2.7	1,092	7	6	4	70	▲3	84
2576	鹿児島	鹿児島垂水	3,932	9.0	2,299	15	13	8	166	15	217
2577	鹿児島	指宿山川	4,120	2.9	700	5	4	2	70	▲2	79
2578	鹿児島	開聞	2,852	3.6	1,261	8	7	4	77	0	96
2579	鹿児島	知覧	1,529	3.6	2,372	15	14	8	294	▲59	272
2580	鹿児島	知覧瀬世	1,721	2.1	1,195	8	7	4	23	▲3	39
2581	鹿児島	加世田川辺	2,114	5.6	2,632	17	15	9	215	12	268
2582	鹿児島	市来	1,201	10.0	8,311	54	48	29	228	▲27	332
2583	鹿児島	東市来	2,796	8.6	3,067	20	18	11	211	▲12	248
2584	鹿児島	伊集院	4,863	36.2	7,454	48	43	26	326	17	460
2585	鹿児島	松元	3,068	19.8	6,451	42	37	23	176	8	286
2586	鹿児島	伊集院郡山	1,359	6.4	4,695	30	27	17	252	▲4	322
2587	鹿児島	金峰	661	1.8	2,707	17	16	10	206	▲13	236
2588	鹿児島	入来	2,516	6.3	2,500	16	14	9	69	▲9	99
2589	鹿児島	宮之城	9,374	21.8	2,322	15	13	8	127	▲12	151
2590	鹿児島	高尾野	3,332	5.4	1,610	10	9	6	103	▲27	101
2591	鹿児島	菱刈	2,405	6.3	2,628	17	15	9	81	▲9	113
2592	鹿児島	蒲生	2,101	6.1	2,888	19	17	10	94	▲3	137
2593	鹿児島	十三塚原	2,864	5.5	1,912	12	11	7	72	▲17	85
2594	鹿児島	加治木横川	2,796	3.2	1,147	7	7	4	118	▲25	111
2595	鹿児島	栗野	1,430	6.0	4,163	27	24	15	340	▲60	346
2596	鹿児島	吉松	1,842	1.5	801	5	5	3	104	▲16	101
2597	鹿児島	霧島	2,145	2.0	914	6	5	3	63	3	80
2598	鹿児島	岩川	2,107	6.8	3,208	21	18	11	174	0	224
2599	鹿児島	財部	2,945	4.3	1,445	9	8	5	69	12	103
2600	鹿児島	都城末吉	538	3.2	5,862	38	34	21	370	15	478
2601	鹿児島	志布志有明	451	3.0	6,610	43	38	23	140	▲22	222
2602	鹿児島	蓬原	499	2.1	4,161	27	24	15	79	▲10	135
2603	鹿児島	志布志大崎	2,802	8.9	3,158	20	18	11	80	▲16	113
2604	鹿児島	菱田	2,087	5.9	2,814	18	16	10	46	▲6	84
2605	鹿児島	串良	3,207	9.0	2,794	18	16	10	86	▲23	107
2606	鹿児島	鹿屋高山	1,688	10.9	6,444	42	37	23	162	▲8	256
2607	鹿児島	吾平	1,143	4.1	3,620	23	21	13	99	▲24	132
2608	鹿児島	大根占	4,388	43.0	9,802	63	56	34	175	▲4	324
2609	鹿児島	根占	2,273	4.6	2,023	13	12	7	118	▲15	135
2610	鹿児島	古江	446	1.3	2,845	18	16	10	214	▲23	235
2611	鹿児島	川内東郷	552	5.3	9,612	62	55	34	256	49	456
2612	鹿児島	牧ノ原	2,348	6.1	2,579	17	15	9	112	▲17	136

土地						1平方メートルごとの年額料金(円)					合計 (①+②+③+④+⑤) ×(1+「網使用料算定 根拠」記載のXIV. 料金 設定に使用した貸倒率)
No.	行政 区域	通信用建物名	利用可能 面積(m ²)	取得固定 資産価額 (百万円)	1㎡あたり (円/㎡)	税金				⑤調整額	
						①他人 資本費用	②自己 資本費用	③利益 対応税	④その他		
2613	鹿児島	百引	549	2.4	4,286	28	25	15	97	▲10	155
2614	鹿児島	志布志松山	2,080	2.0	975	6	6	3	23	▲3	35
2615	鹿児島	大根占田代	520	3.0	5,832	38	33	21	67	▲14	145
2616	鹿児島	川内西方	2,038	1.0	486	3	3	2	30	▲2	36
2617	鹿児島	城上	3,202	13.1	4,084	26	23	14	74	▲9	128
2618	鹿児島	高隈	575	5.8	10,079	65	58	35	136	▲19	275
2619	鹿児島	阿久根脇本	1,318	5.7	4,336	28	25	15	124	7	199
2620	鹿児島	阿久根大川	1,834	1.9	1,038	7	6	4	51	▲4	64
2621	鹿児島	鹿屋新城	2,577	5.2	2,017	13	12	7	58	▲4	86
2622	鹿児島	牛根	421	6.4	15,326	99	88	54	262	▲49	454
2623	鹿児島	西桜島	629	4.8	7,689	50	44	27	231	▲11	341
2624	鹿児島	喜入	1,824	4.2	2,301	15	13	8	202	32	270
2625	鹿児島	瀬々串	1,653	5.4	3,243	21	19	11	112	3	166
2626	鹿児島	穎娃	1,695	5.1	3,004	19	17	11	136	▲128	55
2627	鹿児島	石垣	2,990	2.1	712	5	4	3	51	▲3	60
2628	鹿児島	笠沙	1,918	4.1	2,159	14	12	8	72	▲13	93
2629	鹿児島	加世田大浦	1,024	4.1	3,999	26	23	14	255	▲12	306
2630	鹿児島	樋脇	1,467	7.1	4,837	31	28	17	63	▲8	131
2631	鹿児島	市比野	2,705	13.4	4,944	32	28	17	146	▲5	218
2632	鹿児島	宮野城鶴田	639	4.1	6,478	42	37	23	255	7	364
2633	鹿児島	薩摩	558	5.5	9,810	63	56	35	162	1	317
2634	鹿児島	祁答院	503	1.5	3,040	20	17	11	173	▲3	218
2635	鹿児島	出水野田	545	4.2	7,718	50	44	27	238	▲55	304
2636	鹿児島	牧園	2,580	6.3	2,442	16	14	9	109	▲13	135
2637	鹿児島	細山田	1,831	2.2	1,210	8	7	4	36	4	59
2638	鹿児島	内の浦	641	4.8	7,558	49	43	27	282	▲70	331
2639	鹿児島	佐多	658	5.1	7,776	50	45	27	146	▲5	263
2640	鹿児島	喜界島	1,125	16.6	14,739	95	84	52	357	▲68	520
2641	鹿児島	鹿児島吉田	554	8.8	15,902	103	91	56	180	▲6	424
2642	鹿児島	伊集院吹上	2,782	3.2	1,164	8	7	4	86	▲22	83
2643	鹿児島	出水鷹巣	1,028	12.6	12,232	79	70	43	303	▲30	465
2644	鹿児島	指江	1,143	3.0	2,621	17	15	9	250	▲19	272
2645	鹿児島	竜郷	2,993	1.2	396	3	2	1	11	▲2	15
2646	鹿児島	笠利	739	8.6	11,581	75	66	41	586	▲12	756
2647	鹿児島	天城	2,876	4.2	1,451	9	8	5	97	▲10	109
2648	鹿児島	伊仙	1,072	14.6	13,587	88	78	48	260	▲10	464
2649	鹿児島	与論島	833	1.0	1,247	8	7	4	49	▲2	66
2650	鹿児島	川内羽島	1,295	7.9	6,117	39	35	22	245	▲25	316
2651	鹿児島	山門野	525	3.5	6,705	43	38	24	153	▲15	243
2652	鹿児島	瀬戸内	3,038	54.0	17,787	115	102	63	1,359	▲63	1,576
2653	鹿児島	知名	1,955	14.1	7,205	46	41	25	208	▲26	294
2654	鹿児島	木慈	307	0.8	2,757	18	16	10	54	▲2	96
2655	鹿児島	勝能	403	1.4	3,568	23	20	13	53	▲1	108
2656	鹿児島	管鈍	396	2.1	5,379	35	31	19	66	▲4	147
2657	鹿児島	与路島	155	1.2	7,655	49	44	27	50	▲7	163
2658	鹿児島	請島	148	2.2	15,016	97	86	53	46	▲14	268
2659	鹿児島	節子	446	9.8	22,005	142	126	77	139	▲27	457
2660	鹿児島	生見	1,487	2.5	1,673	11	10	6	87	▲1	113
2661	鹿児島	中種子	2,016	10.4	5,158	33	30	18	279	▲40	320
2662	鹿児島	南種子	720	9.4	13,061	84	75	46	594	▲99	700
2663	鹿児島	母間	2,375	5.1	2,160	14	12	8	41	▲5	70
2664	鹿児島	沖之永良部	2,682	2.2	818	5	5	3	217	▲34	196
2665	鹿児島	坊	497	2.8	5,627	36	32	20	189	▲61	216
2666	沖縄	寄宮	8,332	292.0	35,050	226	201	123	1,377	▲8	1,919
2667	沖縄	牧志	4,548	608.6	133,827	863	767	471	1,003	▲95	3,009
2668	沖縄	小禄	1,564	17.3	11,076	71	63	39	1,375	9	1,557
2669	沖縄	首里	2,193	320.2	146,038	942	837	514	3,025	11	5,329

土地											
No.	行政区域	通信用建物名	利用可能面積(m ²)	取得固定資産価額(百万円)	1㎡あたり(円/㎡)	1平方メートルごとの年額料金(円)					合計 (①+②+③+④+⑤) ×(1+「網使用料算定根拠」記載のXIV. 料金設定に使用した貸倒率)
						①他人資本費用	②自己資本費用	税金		⑤調整額	
								③利益対応税	④その他		
2670	沖縄	田場	16,000	137.5	8,591	55	49	30	233	9	376
2671	沖縄	大謝名	5,256	147.4	28,039	181	161	99	650	▲12	1,079
2672	沖縄	普天間	2,927	16.1	5,502	35	32	19	408	▲66	428
2673	沖縄	沖繩宮古	8,584	95.8	11,164	72	64	39	344	11	530
2674	沖縄	八重山	10,569	225.0	21,286	137	122	75	607	14	955
2675	沖縄	浦添別	5,262	452.6	86,007	555	493	303	1,176	▲76	2,451
2676	沖縄	名護別館	4,942	174.8	35,376	228	203	124	588	▲25	1,118
2677	沖縄	照屋	6,484	141.9	21,885	141	125	77	457	0	800
2678	沖縄	コザ	5,704	28.0	4,903	32	28	17	617	▲125	569
2679	沖縄	胡屋	7,549	117.1	15,519	100	89	55	504	▲6	742
2680	沖縄	コザ北谷	941	20.6	21,860	141	125	77	1,133	4	1,480
2681	沖縄	豊見城	4,279	94.1	22,002	142	126	77	861	▲27	1,179
2682	沖縄	与那原	7,427	337.3	45,414	293	260	160	648	▲29	1,332
2683	沖縄	南風原	8,146	157.5	19,339	125	111	68	850	32	1,186
2684	沖縄	久辺	463	0.4	864	6	5	3	92	▲1	105
2685	沖縄	嘉手納	2,543	58.0	22,820	147	131	80	1,142	▲18	1,482
2686	沖縄	沖繩石川別	4,590	69.4	15,127	98	87	53	282	▲13	507
2687	沖縄	具志川	1,151	10.3	8,941	58	51	31	511	21	672
2688	沖縄	仲尾次	1,505	6.4	4,228	27	24	15	134	▲2	198
2689	沖縄	米須	4,576	40.9	8,944	58	51	31	226	▲45	321
2690	沖縄	今帰仁	1,336	23.3	17,454	113	100	61	791	▲12	1,053
2691	沖縄	本部	1,328	20.6	15,540	100	89	55	378	▲17	605
2692	沖縄	コザ金武	823	7.7	9,362	60	54	33	480	▲21	606
2693	沖縄	与那城	838	11.7	13,908	90	80	49	365	4	588
2694	沖縄	読谷	553	14.1	25,470	164	146	90	589	▲21	968
2695	沖縄	中城	913	14.4	15,762	102	90	55	591	43	881
2696	沖縄	東風平	3,027	16.4	5,423	35	31	19	276	29	390
2697	沖縄	与那原玉城	3,299	19.8	6,001	39	34	21	102	▲18	178
2698	沖縄	佐敷	2,788	22.7	8,142	53	47	29	216	▲2	343
2699	沖縄	本部山川	7,323	22.3	3,048	20	17	11	74	▲5	117
2700	沖縄	北中城	627	14.9	23,674	153	136	83	965	▲6	1,331
2701	沖縄	南大東	8,141	12.1	1,489	10	9	5	42	▲4	62
2702	沖縄	北大東	456	1.7	3,818	25	22	13	29	1	90
2703	沖縄	久米島	654	2.4	3,691	24	21	13	758	17	833
2704	沖縄	城辺	895	1.5	1,713	11	10	6	162	3	192
2705	沖縄	沖繩上野	504	1.0	2,045	13	12	7	97	2	131
2706	沖縄	平安座	568	4.3	7,516	48	43	26	75	▲12	180
2707	沖縄	座間味	545	1.4	2,618	17	15	9	1	▲3	39
2708	沖縄	伊良部	883	6.8	7,667	49	44	27	196	▲7	309
2709	沖縄	波照間	825	1.5	1,879	12	11	7	57	▲2	85
2710	沖縄	与那国	731	12.0	16,439	106	94	58	196	▲24	430
2711	沖縄	国頭別	1,470	21.1	14,350	93	82	50	208	▲8	425

II. 年額料金

(2) 通信用建物に係る料金額

通信用建物														
No.	行政区域	通信用建物名	利用可能面積 (㎡)	取得固定資産価額 (百万円)	正味固定資産価額 (百万円)	1㎡あたり (円/㎡)	1平方メートルごとの年額料金(円)						⑥調整額	合計 (①+②+③+④+⑤+⑥)×(1+「網使用料算定根拠」記載のXIV. 料金設定に使用した貸倒率)
							①設備管理運営費相当	②他人資本費用	③自己資本費用	④利益対応税	⑤その他	税金		
1	富山	富山	4,468	1,237	223	49,812	21,321	6,726	321	285	175	471	▲ 733	21,840
2	富山	富山南	4,508	807	149	32,979	14,014	4,351	213	189	116	304	▲ 2,219	12,617
3	富山	和合	228	43	7	30,229	13,477	4,620	195	173	106	323	603	14,877
4	富山	水尻	288	68	16	56,296	22,224	5,729	363	323	198	401	909	24,418
5	富山	呉羽	670	105	7	10,500	6,899	3,822	68	60	37	267	348	7,679
6	富山	富山水橋	837	141	26	31,054	13,181	4,082	200	178	109	286	▲ 1,609	12,345
7	富山	富山北	925	272	72	77,549	29,860	7,138	500	444	273	618	254	31,949
8	富山	高岡	6,308	1,321	375	59,476	22,513	5,087	384	341	209	356	▲ 575	23,228
9	富山	高岡市外	3,970	565	80	20,088	9,345	3,459	130	115	71	242	2	9,905
10	富山	高岡立野	228	34	5	22,372	10,199	3,644	144	128	79	255	452	11,257
11	富山	戸出機械棟	398	100	18	45,375	19,420	6,125	293	260	160	530	528	21,191
12	富山	新湊機械棟	1,638	363	81	49,334	19,835	5,380	318	283	174	376	1,056	22,042
13	富山	堀岡	196	37	9	47,475	18,502	4,592	306	272	167	321	791	20,359
14	富山	魚津	4,537	1,157	206	45,373	19,493	6,199	293	260	160	434	1,813	22,453
15	富山	氷見	1,050	205	22	20,683	10,812	4,752	133	119	73	332	589	12,058
16	富山	富山滑川	1,691	320	62	36,851	15,396	4,599	238	211	130	322	▲ 3,481	12,816
17	富山	黒部別	1,714	293	47	27,687	12,263	4,151	179	159	97	290	1,646	14,634
18	富山	礪波	1,340	328	34	25,591	13,453	5,955	165	147	90	417	571	14,843
19	富山	小矢部	1,656	457	31	18,443	12,118	6,714	119	106	65	470	▲ 1,511	11,367
20	富山	大沢野別	225	28	5	20,265	8,949	3,011	131	116	71	211	334	9,812
21	富山	上滝	229	48	5	21,914	11,530	5,109	141	126	77	357	486	12,717
22	富山	上市	644	106	14	21,125	10,183	3,993	136	121	74	279	106	10,899
23	富山	入善	1,087	171	6	5,792	5,530	3,833	37	33	20	268	858	6,746
24	富山	婦中	664	109	26	38,698	15,323	3,985	250	222	136	279	3,822	20,032
25	富山	小杉	848	158	21	25,004	11,847	4,521	161	143	88	316	4,284	16,839
26	富山	太閤山	713	79	8	11,812	6,169	2,708	76	68	42	189	435	6,979
27	富山	大門	346	68	13	38,009	15,936	4,799	245	218	134	336	1,028	17,897
28	富山	富山平	282	84	7	26,119	14,853	7,200	168	150	92	742	942	16,947
29	富山	井波	855	107	9	10,046	5,982	3,038	65	58	35	213	978	7,331
30	富山	福野	2,415	538	76	31,463	14,636	5,417	203	180	111	379	3,526	19,035
31	富山	富山福光	855	116	11	12,936	7,101	3,311	83	74	46	232	919	8,455
32	富山	富山岩瀬2	929	163	30	32,025	13,643	4,260	207	184	113	298	1,013	15,458
33	富山	高岡伏木	962	164	24	24,921	11,449	4,147	161	143	88	290	615	12,746
34	富山	高岡中田	131	21	5	34,587	13,997	3,863	223	198	122	270	587	15,397
35	富山	富山柳田	645	192	45	69,292	27,546	7,243	447	397	244	867	882	30,383
36	富山	栢檀野	133	24	6	42,174	16,802	4,445	272	242	148	311	733	18,508
37	富山	富山立山	576	110	25	43,347	17,347	4,646	280	248	153	325	2,050	20,403
38	富山	宇奈月	133	30	7	49,185	19,811	5,400	317	282	173	378	793	21,754
39	富山	富山朝日	655	287	68	103,832	41,080	10,657	670	595	365	1,805	▲ 6,050	38,465
40	富山	越中八尾	1,715	426	68	39,705	17,674	6,040	256	228	140	423	▲ 1,590	17,131
41	富山	富山古里	617	171	34	54,485	22,692	6,728	351	312	192	694	666	24,907
42	富山	城端	603	94	7	12,006	7,323	3,805	77	69	42	266	1,674	9,451
43	富山	富山福岡別	228	38	4	18,330	9,407	4,036	118	105	64	282	1,145	11,121
44	富山	津沢	129	44	6	43,514	21,038	8,289	281	249	153	580	2,391	24,692
45	富山	入善南	168	51	12	69,781	27,764	7,318	450	400	246	1,118	873	30,851
46	石川	鳴和	5,429	975	314	57,900	21,328	4,363	373	332	204	305	3,778	26,320
47	石川	金石	1,025	197	32	31,326	13,852	4,674	202	179	110	327	▲ 1,388	13,282
48	石川	金沢弥生	2,436	403	91	37,157	14,904	4,017	240	213	131	281	2,727	18,496
49	石川	入江	1,163	317	47	40,742	18,548	6,611	263	233	143	462	▲ 780	18,869
50	石川	額	1,195	274	49	41,017	17,597	5,579	265	235	144	390	79	18,710
51	石川	金沢森本	742	140	46	62,496	22,905	4,594	403	358	220	321	▲ 9,493	14,714
52	石川	粟ヶ崎	659	89	17	26,195	10,944	3,269	169	150	92	229	▲ 2,627	8,957
53	石川	金沢3	5,130	1,646	341	66,493	27,281	7,799	429	381	234	546	1,064	29,935
54	石川	七尾	3,138	1,149	227	72,209	30,056	8,899	466	414	254	623	2,632	34,445
55	石川	徳田	161	46	4	26,886	14,756	6,878	173	154	95	481	3,253	18,912
56	石川	和倉	158	42	4	27,702	14,583	6,466	179	159	97	452	▲ 4,757	10,713
57	石川	石川小松	4,903	1,204	285	58,210	23,023	5,968	375	334	205	418	▲ 1,473	22,882
58	石川	符津	672	110	28	41,155	16,040	3,982	265	236	145	279	▲ 8,440	8,525

通信用建物															
No.	行政区域	通信用建物名	利用可能面積 (㎡)	取得固定資産価額 (百万円)	正味固定資産価額 (百万円)	1㎡あたり (円/㎡)	1平方メートルごとの年額料金(円)							⑥調整額	合計 (①+②+③+④+⑤+⑥)×(1+「網使用料算定根拠」記載のXIV. 料金設定に使用した貸倒率)
							①設備管理運営費相当		②他人資本費用	③自己資本費用	税金		⑤その他		
							再)減価償却費相当				④利益対応税				
59	石川	中海	196	27	5	23,556	10,243	3,341	152	135	83	234	490	11,337	
60	石川	輪島	3,408	978	209	61,224	24,912	6,973	395	351	215	488	▲ 83	26,278	
61	石川	珠洲	785	158	22	28,166	13,132	4,879	182	161	99	341	522	14,437	
62	石川	石川加賀	3,172	775	92	29,120	14,473	5,941	188	167	102	416	▲ 254	15,092	
63	石川	片山津	1,040	157	27	26,360	11,398	3,675	170	151	93	440	472	12,724	
64	石川	山代	750	184	32	42,433	18,386	5,953	274	243	149	416	1,124	20,592	
65	石川	羽咋	2,928	494	155	53,002	19,628	4,098	342	304	186	422	▲ 1,581	19,301	
66	石川	畠知	105	25	4	35,767	16,384	5,904	231	205	126	413	▲ 9,075	8,284	
67	石川	松任	1,790	417	61	33,977	15,618	5,663	219	195	120	396	▲ 1,016	15,532	
68	石川	山中	791	123	16	20,631	9,829	3,784	133	118	73	265	▲ 605	9,813	
69	石川	根上別	189	41	7	36,483	16,022	5,332	235	209	128	373	582	17,549	
70	石川	寺井2	220	45	6	27,286	13,000	5,005	176	156	96	350	478	14,256	
71	石川	辰口	231	37	2	9,063	6,509	3,854	58	52	32	270	226	7,147	
72	石川	鶴来	2,115	523	97	45,886	19,455	6,010	296	263	161	420	▲ 9,475	11,120	
73	石川	金沢西	662	139	39	59,596	22,563	5,101	384	341	210	357	▲ 9,699	14,156	
74	石川	野々市	742	118	20	27,095	11,817	3,878	175	155	95	271	528	13,041	
75	石川	津幡	907	136	34	37,388	14,596	3,641	241	214	132	255	▲ 6,602	8,836	
76	石川	石川河北	938	238	48	50,884	21,066	6,157	328	292	179	431	▲ 3,674	18,622	
77	石川	志雄	131	27	6	47,011	18,747	4,973	303	269	165	348	869	20,701	
78	石川	押水	133	23	5	35,809	14,749	4,257	231	205	126	298	1,615	17,224	
79	石川	田鶴浜	131	29	6	47,506	19,305	5,386	306	272	167	377	1,085	21,512	
80	石川	鳥屋	133	29	6	47,386	19,244	5,360	306	272	167	375	973	21,337	
81	石川	石川中島	131	29	7	51,112	20,282	5,306	330	293	180	371	1,248	22,704	
82	石川	石川鹿島	133	28	6	45,634	18,525	5,154	294	261	161	361	1,036	20,638	
83	石川	能都	2,455	552	191	77,906	28,292	5,466	503	446	274	382	16,503	46,400	
84	石川	犀川	182	42	10	54,842	21,672	5,603	354	314	193	392	89	23,014	
85	石川	粟津	228	55	11	46,578	19,518	5,871	300	267	164	411	3	20,663	
86	石川	美川	231	47	7	30,572	13,879	4,922	197	175	108	344	486	15,189	
87	石川	七塚木津	129	32	4	31,667	15,227	5,949	204	181	111	416	▲ 165	15,974	
88	石川	内灘	267	67	17	63,000	24,562	6,103	406	361	222	427	979	26,957	
89	石川	石川	131	25	4	32,570	14,259	4,716	210	187	115	330	13	15,114	
90	石川	石川高松別	220	38	5	23,199	10,956	4,159	150	133	82	291	▲ 5,605	6,007	
91	石川	富来	228	51	15	67,019	25,119	5,482	432	384	236	384	1,232	27,787	
92	石川	穴水	978	221	31	31,861	14,818	5,483	206	183	112	384	665	16,368	
93	石川	羽咋志賀別	220	40	5	22,597	11,016	4,395	146	129	80	307	1,530	13,208	
94	石川	宝立	161	38	3	21,576	12,033	5,711	139	124	76	400	2,106	14,878	
95	石川	久江	161	34	4	24,878	12,493	5,204	160	143	88	364	1,638	14,886	
96	石川	鹿西	132	26	7	50,328	19,462	4,716	325	288	177	330	5,269	25,851	
97	石川	門前	131	31	8	62,901	24,195	5,765	406	360	221	403	1,356	26,941	
98	石川	柳田	163	45	6	39,323	18,236	6,714	254	225	138	470	854	20,177	
99	石川	石川内浦	131	27	7	50,312	19,745	5,004	325	288	177	350	923	21,808	
100	石川	能都小木	129	21	3	24,388	11,118	3,972	157	140	86	278	770	12,549	
101	石川	金沢2	3,237	877	206	63,640	25,232	6,586	410	365	224	461	3,255	29,947	
102	石川	町野	129	25	4	29,952	13,395	4,619	193	172	105	323	590	14,778	
103	石川	鹿島能登島	169	57	11	67,466	27,898	8,130	435	387	237	838	1,075	30,870	
104	福井	福井2	3,044	438	148	48,770	17,785	3,495	315	279	172	244	▲ 659	18,136	
105	福井	福井南	2,229	339	73	32,848	13,316	3,692	212	188	116	258	66	14,156	
106	福井	麻生津	682	99	15	21,640	9,881	3,540	140	124	76	248	391	10,860	
107	福井	敦賀	4,723	1,138	208	43,974	18,737	5,853	284	252	155	409	470	20,307	
108	福井	武生局舎2	4,059	565	110	27,187	11,349	3,383	175	156	96	237	144	12,157	
109	福井	福井小浜2	2,277	472	90	39,477	16,609	5,042	255	226	139	353	▲ 4,180	13,402	
110	福井	東小浜	924	352	75	81,090	33,017	9,258	523	465	285	1,261	▲ 2,703	32,848	
111	福井	福井大野	3,124	413	67	21,376	9,475	3,212	138	122	75	225	445	10,480	
112	福井	福井勝山	1,272	259	36	27,930	13,126	4,942	180	160	98	346	4,276	18,186	
113	福井	鯖江	1,419	320	55	38,903	16,876	5,477	251	223	137	383	645	18,515	
114	福井	鯖江西	140	50	12	83,945	33,225	8,629	541	481	295	604	1,208	36,354	
115	福井	福井松岡別	231	29	4	16,574	7,961	3,105	107	95	58	217	287	8,725	
116	福井	福井三国	1,496	275	30	19,847	10,274	4,459	128	114	70	312	▲ 1,545	9,353	
117	福井	芦原	744	116	12	15,825	8,428	3,791	102	91	56	265	361	9,303	

通信用建物														
No.	行政区域	通信用建物名	利用可能面積 (㎡)	取得固定資産価額 (百万円)	正味固定資産価額 (百万円)	1㎡あたり (円/㎡)	1平方メートルごとの年額料金(円)						⑥調整額	合計 (①+②+③+④+⑤+⑥)×(1+「網使用料算定根拠」記載のXIV. 料金設定に使用した貸倒率)
							①設備管理運営費相当	再)減価償却費相当	②他人資本費用	③自己資本費用	税金			
							④利益対応税	⑤その他						
118	福井	丸岡	1,340	173	23	16,899	8,085	3,134	109	97	59	219	13	8,582
119	福井	春江別	233	47	5	21,850	11,323	4,921	141	125	77	344	378	12,388
120	福井	山東	1	1	0	61,215	54,480	36,544	395	351	215	2,557	1,619	59,617
121	福井	上中	161	51	6	35,533	18,142	7,731	229	204	125	541	3,471	22,712
122	福井	福井高浜別	220	43	6	28,749	13,180	4,756	185	165	101	333	1,166	15,130
123	福井	福井東別	978	143	37	38,151	14,740	3,562	246	219	134	249	323	15,911
124	福井	福井森田	201	37	5	24,007	11,520	4,486	155	138	84	314	▲ 5,284	6,927
125	福井	西安居	168	50	14	82,676	31,453	7,229	533	474	291	1,105	▲ 5,323	28,533
126	福井	福井坂井	240	44	7	28,268	12,773	4,491	182	162	99	314	544	14,074
127	福井	福井朝日別	129	18	7	52,435	18,801	3,438	338	300	184	241	8,678	28,542
128	福井	福井清水	240	52	15	61,477	23,272	5,259	397	352	216	368	▲ 3,490	21,115
129	福井	福井	5,185	1,861	499	56,317	36,943	8,722	621	552	339	610	▲ 1,569	37,496
130	福井	足羽別	196	26	4	22,921	9,903	3,187	148	131	81	223	381	10,867
131	福井	河和田	231	46	9	36,940	15,672	4,849	238	212	130	339	708	17,299
132	福井	永平寺	131	23	7	54,854	20,329	4,257	354	314	193	298	899	22,387
133	福井	金津別	233	34	5	23,117	10,302	3,529	149	132	81	247	▲ 4,718	6,193
134	福井	今立別	226	35	5	21,302	9,996	3,754	137	122	75	263	▲ 438	10,155
135	福井	福井三方別	196	39	10	52,708	20,293	4,849	340	302	185	339	▲ 4,752	16,707
136	福井	美浜	228	49	10	43,650	17,968	5,179	282	250	154	362	122	19,138
137	福井	大飯	131	28	6	42,539	17,674	5,210	274	244	150	364	666	19,372
138	福井	今庄	133	29	8	56,876	21,978	5,313	367	326	200	372	967	24,210
139	福井	福井河合	112	10	1	4,572	3,519	2,179	29	26	16	152	328	4,070
140	福井	福井鶉	240	52	10	39,963	16,936	5,227	258	229	141	366	4,496	22,426
141	福井	五分市	129	25	6	50,060	19,284	4,616	323	287	176	323	768	21,161
142	福井	上志比	164	53	11	67,836	27,692	7,816	438	389	239	547	982	30,287
143	福井	福井池田	163	48	10	59,235	24,447	7,091	382	339	208	614	738	26,728
144	福井	南条	163	53	10	61,465	25,932	7,923	396	352	216	554	▲ 4,024	23,426
145	福井	福井宮崎	163	52	12	73,478	29,356	7,827	474	421	259	677	932	32,119
146	福井	名田庄	161	54	5	31,102	17,223	8,110	201	178	109	702	1,182	19,595
147	福井	越前	132	20	5	35,987	14,285	3,741	232	206	127	262	697	15,809
148	福井	荒土	169	50	12	72,765	28,517	7,197	469	417	256	623	6,425	36,707
149	福井	細呂木	169	45	11	62,806	24,832	6,430	405	360	221	663	6,237	32,718
150	福井	織田	164	41	11	69,511	26,444	6,077	448	398	245	425	1,187	29,147
151	岐阜	岐阜	4,424	1,816	566	127,855	47,440	9,978	825	733	450	698	13,186	63,332
152	岐阜	岐阜本荘	1,925	364	76	39,268	16,097	4,591	253	225	138	321	▲ 268	16,766
153	岐阜	長良	3,376	942	216	64,075	25,553	6,779	413	367	225	474	▲ 1,383	25,649
154	岐阜	長森	1,979	454	115	57,978	22,565	5,578	374	332	204	390	3,945	27,810
155	岐阜	岐阜加納	2,688	701	169	62,840	24,744	6,332	405	360	221	443	▲ 596	25,577
156	岐阜	黒野	750	145	39	51,554	19,791	4,686	333	295	181	328	▲ 5,130	15,798
157	岐阜	芥見	669	144	28	42,488	17,685	5,236	274	243	149	366	842	19,559
158	岐阜	大垣南	667	122	25	37,475	15,415	4,435	242	215	132	310	268	16,582
159	岐阜	大垣西	1,225	278	68	55,529	21,797	5,527	358	318	195	478	684	23,830
160	岐阜	大垣丸ノ内南	6,517	1,059	222	34,042	13,921	3,947	220	195	120	276	▲ 1,103	13,629
161	岐阜	高山第二	3,759	554	140	37,318	14,513	3,579	241	214	131	250	536	15,885
162	岐阜	東濃B	5,120	1,307	259	50,548	21,014	6,204	326	290	178	434	377	22,619
163	岐阜	岐阜根本	234	69	21	88,043	32,908	7,111	568	504	310	497	18,390	53,177
164	岐阜	岐阜関	4,746	896	67	14,140	8,732	4,589	91	81	50	321	300	9,575
165	岐阜	小金田	162	49	4	23,000	14,073	7,334	148	132	81	513	3,171	18,118
166	岐阜	岐阜中津川	3,273	682	113	34,591	15,202	5,067	223	198	122	354	957	17,056
167	岐阜	瑞浪	1,236	225	31	25,382	11,858	4,421	164	145	89	309	608	13,173
168	岐阜	岐阜羽島	1,963	386	96	48,776	19,076	4,785	315	279	172	335	306	20,483
169	岐阜	恵那	1,274	566	61	47,638	24,762	10,804	307	273	168	756	939	27,205
170	岐阜	恵那B	2,934	392	110	37,479	14,230	3,249	242	215	132	227	1,258	16,304
171	岐阜	武並	162	52	5	29,172	16,345	7,797	188	167	103	545	853	18,201
172	岐阜	中濃	4,135	1,133	223	53,866	22,438	6,655	347	309	190	466	658	24,408
173	岐阜	土岐	1,801	388	66	36,689	15,985	5,235	237	210	129	366	▲ 7	16,920
174	岐阜	各務原	1,772	416	113	63,792	24,399	5,708	411	366	224	399	▲ 35	25,764
175	岐阜	鶯沼	1,066	149	20	19,215	9,033	3,403	124	110	68	238	453	10,026
176	岐阜	可児	1,936	519	136	70,009	27,027	6,515	452	401	246	1,104	▲ 2,137	27,093

通信用建物														
No.	行政区域	通信用建物名	利用可能面積 (㎡)	取得固定資産価額 (百万円)	正味固定資産価額 (百万円)	1㎡あたり (円/㎡)	1平方メートルごとの年額料金(円)						⑥調整額	合計 (①+②+③+④+⑤+⑥)×(1+「網使用料算定根拠」記載のXIV. 料金設定に使用した貸倒率)
							①設備管理運営費相当	再)減価償却費相当	②他人資本費用	③自己資本費用	税金			
							④利益対応税	⑤その他						
177	岐阜	笠松	1,101	179	18	16,251	8,713	3,951	105	93	57	276	136	9,380
178	岐阜	佐波	204	65	10	47,508	21,628	7,708	306	272	167	539	2,333	25,245
179	岐阜	養老	968	202	40	41,448	17,223	5,079	267	237	146	355	892	19,120
180	岐阜	垂井	665	102	24	36,301	14,374	3,738	234	208	128	261	1,229	16,434
181	岐阜	揖斐川	2,962	443	78	26,184	11,304	3,632	169	150	92	254	714	12,683
182	岐阜	岐阜北方	1,521	292	43	28,513	13,015	4,661	184	163	100	326	▲ 1,100	12,688
183	岐阜	穂積	677	130	26	38,790	16,047	4,681	250	222	136	328	528	17,511
184	岐阜	高富	1,906	389	52	27,346	12,975	4,963	176	157	96	347	▲ 626	13,125
185	岐阜	郡上八幡	2,117	500	82	38,776	17,102	5,741	250	222	136	402	1,370	19,482
186	岐阜	美濃白川	1,196	164	29	24,223	10,421	3,324	156	139	85	233	685	11,719
187	岐阜	下呂	2,328	565	115	49,507	20,399	5,894	319	284	174	412	421	22,009
188	岐阜	荘川	998	301	40	40,005	19,055	7,334	258	229	141	513	51	20,247
189	岐阜	飛騨古川	575	74	11	19,872	8,933	3,111	128	114	70	218	557	10,020
190	岐阜	岐阜神岡	1,586	399	81	50,777	20,986	6,108	328	291	179	427	▲ 297	21,914
191	岐阜	一宮川島	370	61	7	18,870	9,516	3,987	122	108	66	279	583	10,674
192	岐阜	岐阜殿美	189	47	8	42,174	18,353	5,996	272	242	148	419	5,445	24,879
193	岐阜	岐阜赤坂	221	42	3	13,098	8,431	4,593	84	75	46	321	▲ 1,585	7,372
194	岐阜	美濃坂本	220	46	6	25,854	12,633	5,058	167	148	91	354	▲ 2,136	11,257
195	岐阜	第一落合	152	51	14	94,511	35,800	8,108	610	542	333	1,508	1,331	40,124
196	岐阜	美濃	1,336	256	24	17,590	9,817	4,663	113	101	62	326	281	10,700
197	岐阜	羽島南	954	221	37	38,273	16,829	5,615	247	219	135	393	▲ 206	17,617
198	岐阜	下石	322	32	2	7,456	4,620	2,435	48	43	26	170	503	5,410
199	岐阜	新駄知	455	101	16	34,310	15,428	5,375	221	197	121	376	1,535	17,878
200	岐阜	美濃平田	84	48	17	204,235	73,679	13,838	1,317	1,170	719	5,095	6,356	88,336
201	岐阜	養老東	224	75	5	22,069	14,571	8,105	142	126	78	701	900	16,518
202	岐阜	岐阜神戸	220	48	12	53,616	20,992	5,282	346	307	189	370	8,794	30,998
203	岐阜	輪之内	100	57	24	240,182	84,244	13,871	1,549	1,376	845	5,337	▲ 953	92,398
204	岐阜	美濃池田	799	127	14	17,349	8,952	3,869	112	99	61	271	45	9,540
205	岐阜	岐阜川辺	220	42	8	36,644	15,282	4,598	235	209	128	322	▲ 1,193	14,983
206	岐阜	御嵩	189	34	7	37,219	15,278	4,373	240	213	131	741	698	17,301
207	岐阜	笠原	677	104	10	14,149	7,873	3,727	91	81	50	261	395	8,751
208	岐阜	陶	346	42	4	10,894	6,136	2,944	70	62	38	206	216	6,728
209	岐阜	久々利	486	112	18	36,810	16,405	5,620	237	211	130	952	2,614	20,549
210	岐阜	春里	1,088	210	33	30,515	13,640	4,699	197	175	107	796	358	15,273
211	岐阜	海津	95	54	20	209,803	75,366	13,894	1,353	1,202	738	5,346	4,876	88,881
212	岐阜	南濃	344	58	9	26,576	11,874	4,087	171	152	94	286	631	13,208
213	岐阜	岐阜石津	162	58	8	46,563	22,430	8,787	300	267	164	615	▲ 585	23,191
214	岐阜	揖斐大野	665	133	22	32,844	14,498	4,875	212	188	116	341	▲ 359	14,996
215	岐阜	本巣	128	34	11	83,997	31,107	6,496	542	481	296	454	17,533	50,413
216	岐阜	武芸川	162	45	8	49,740	21,301	6,727	321	285	175	471	▲ 5,569	16,984
217	岐阜	岐阜大和	151	33	5	33,992	15,278	5,318	219	195	120	372	▲ 2,831	13,353
218	岐阜	富加	162	38	3	20,084	11,599	5,714	130	115	71	400	1,372	13,687
219	岐阜	八百津	189	33	5	24,091	11,351	4,292	155	138	85	727	284	12,740
220	岐阜	美濃坂下	158	31	5	33,888	14,636	4,707	219	194	119	329	725	16,222
221	岐阜	付知	442	86	9	21,148	10,910	4,714	136	121	74	330	535	12,106
222	岐阜	美濃福岡	128	21	4	27,846	12,184	4,025	180	160	98	282	835	13,739
223	岐阜	岩村	486	75	5	9,455	6,497	3,727	61	54	33	261	▲ 606	6,300
224	岐阜	山岡	127	21	5	39,178	15,584	4,105	253	224	138	287	▲ 4,708	11,778
225	岐阜	明智	127	28	4	30,853	14,391	5,351	199	177	109	374	▲ 2,434	12,816
226	岐阜	岐阜萩原	494	63	5	10,338	6,132	3,103	67	59	36	217	785	7,296
227	岐阜	飛騨国府	151	27	4	24,142	11,476	4,403	156	138	85	308	686	12,849
228	岐阜	美濃加茂北	162	52	5	32,601	17,369	7,817	210	187	115	547	3,688	22,116
229	岐阜	前宮	80	18	5	57,859	22,455	5,502	373	332	204	385	▲ 13,426	10,323
230	岐阜	関ヶ原	198	55	19	93,968	34,272	6,739	606	538	331	471	1,697	37,915
231	岐阜	岐阜白鳥	348	93	21	61,658	24,575	6,509	398	353	217	455	1,201	27,199
232	岐阜	飛騨細江	170	83	19	109,655	43,934	11,805	707	628	386	1,804	1,505	48,964
233	岐阜	岐阜粟野	498	68	5	10,141	6,270	3,299	65	58	36	231	▲ 1,104	5,556
234	岐阜	美濃牧谷	153	60	15	98,724	38,390	9,464	637	566	347	1,446	1,321	42,707
235	岐阜	釜戸	127	25	6	45,590	18,242	4,884	294	261	160	342	▲ 7,343	11,956

通信用建物															
No.	行政区域	通信用建物名	利用可能面積 (㎡)	取得固定資産価額 (百万円)	正味固定資産価額 (百万円)	1㎡あたり (円/㎡)	1平方メートルごとの年額料金(円)							⑥調整額	合計 (①+②+③+④+⑤+⑥)×(1+「網使用料算定根拠」記載のXIV. 料金設定に使用した貸倒率)
							①設備管理運営費相当	再)減価償却費相当	②他人資本費用	③自己資本費用	税金		⑤その他		
236	岐阜	鶴里	162	36	3	18,283	10,797	5,440	118	105	64	381	1,297	12,762	
237	岐阜	上石津	151	30	4	28,357	13,208	4,899	183	162	100	343	910	14,906	
238	岐阜	名森	182	102	65	355,865	117,887	13,619	2,295	2,039	1,252	4,563	▲ 32,878	95,158	
239	岐阜	墨俣	413	86	9	21,849	11,492	5,090	141	125	77	525	1,571	13,931	
240	岐阜	岐阜美山	335	49	5	14,440	7,788	3,557	93	83	51	249	707	8,971	
241	岐阜	谷合	128	34	10	75,782	28,729	6,525	489	434	267	456	▲ 11,567	18,808	
242	岐阜	武儀	161	53	6	35,724	18,511	8,044	230	205	126	563	▲ 1,631	18,004	
243	岐阜	高鷺	151	24	3	17,570	9,001	3,853	113	101	62	270	430	9,977	
244	岐阜	美並	162	43	6	37,352	17,405	6,461	241	214	131	452	▲ 1,724	16,719	
245	岐阜	七宗	367	93	11	31,230	15,282	6,132	201	179	110	429	449	16,650	
246	岐阜	東白川	162	52	4	23,868	14,742	7,749	154	137	84	671	1,191	16,979	
247	岐阜	加子母	162	58	9	53,497	24,415	8,740	345	307	188	611	▲ 7,631	18,235	
248	岐阜	蛭川	162	40	4	25,145	13,327	5,960	162	144	88	417	2,604	16,742	
249	岐阜	上矢作	337	97	14	41,651	19,243	7,039	269	239	147	492	95	20,485	
250	岐阜	飛驒小坂	128	34	12	90,952	33,173	6,524	587	521	320	456	24,196	58,253	
251	岐阜	飛驒竹原	162	43	5	28,866	14,919	6,461	186	165	102	452	2,672	18,496	
252	岐阜	岐阜金山	195	41	8	42,955	17,675	5,089	277	246	151	356	799	19,504	
253	岐阜	町方	174	54	12	70,119	28,067	7,522	452	402	247	526	11,974	41,668	
254	岐阜	久々野	151	33	4	26,111	13,017	5,366	168	150	92	375	774	14,576	
255	岐阜	奥飛驒温泉	370	108	19	50,180	21,811	7,108	324	288	177	497	783	23,880	
256	岐阜	根尾	151	37	8	55,405	22,255	6,021	357	317	195	421	▲ 822	22,723	
257	岐阜	蘇原	162	55	6	40,012	20,057	8,333	258	229	141	583	7,257	28,525	
258	岐阜	巢南	127	32	6	45,044	19,372	6,174	291	258	158	432	▲ 7,438	13,073	
259	岐阜	岐阜黒川	162	49	6	40,101	19,189	7,439	259	230	141	520	5,793	26,132	
260	岐阜	飛驒河合	264	93	16	61,037	26,400	8,516	394	350	215	737	2,154	30,250	
261	静岡	用宗	953	179	30	31,278	13,742	4,578	202	179	110	320	▲ 252	14,301	
262	静岡	静岡長沼	2,105	458	39	18,371	10,673	5,290	118	105	65	370	1,144	12,475	
263	静岡	城北	2,305	475	116	50,390	19,772	5,008	325	289	177	350	▲ 326	20,587	
264	静岡	静岡八幡	3,868	959	193	49,916	20,646	6,021	322	286	176	421	2,088	23,939	
265	静岡	静岡大谷	799	155	29	36,690	15,454	4,704	237	210	129	329	▲ 674	15,685	
266	静岡	静岡電々	9,136	2,733	724	79,209	30,477	7,269	511	454	279	509	▲ 1,525	30,705	
267	静岡	浜松	3,078	971	212	68,784	27,824	7,670	444	394	242	537	758	30,199	
268	静岡	積志	1,002	253	41	41,239	18,229	6,146	266	236	145	430	▲ 2,512	16,794	
269	静岡	浜松住吉	4,010	795	97	24,142	11,891	4,817	156	138	85	337	1,766	14,373	
270	静岡	三方原	1,389	231	22	15,922	8,711	4,046	103	91	56	283	▲ 288	8,956	
271	静岡	神久呂	532	90	10	18,965	9,656	4,099	122	109	67	287	398	10,639	
272	静岡	中野町	1,253	218	20	16,345	9,009	4,220	105	94	58	295	309	9,870	
273	静岡	白羽	1,034	145	19	18,730	8,901	3,413	121	107	66	239	▲ 271	9,163	
274	静岡	芳川	812	184	23	27,986	13,713	5,513	181	160	98	386	525	15,063	
275	静岡	都田	127	36	12	92,273	33,819	6,783	595	529	325	475	▲ 16,710	19,033	
276	静岡	向宿別	9,728	3,129	534	54,845	23,887	7,817	354	314	193	935	1,490	27,173	
277	静岡	増楽	749	78	16	21,291	8,769	2,531	137	122	75	177	▲ 386	8,894	
278	静岡	下香貫	1,459	221	42	28,620	12,073	3,687	185	164	101	258	618	13,399	
279	静岡	沼津高島	1,313	242	39	29,524	13,132	4,482	190	169	104	314	1,184	15,093	
280	静岡	沼津原	803	227	69	85,336	31,884	6,881	550	489	300	481	984	34,688	
281	静岡	江ノ浦	250	68	10	40,655	18,490	6,578	262	233	143	460	793	20,381	
282	静岡	沼津第二	5,113	1,134	209	40,787	17,339	5,388	263	234	144	377	1,594	19,951	
283	静岡	沼津北	5,398	1,705	523	96,896	36,067	7,676	625	555	341	1,936	392	39,916	
284	静岡	静岡清水	3,563	989	222	62,328	25,008	6,746	402	357	219	472	1,595	28,053	
285	静岡	有度	4,569	802	168	36,869	15,069	4,266	238	211	130	298	▲ 316	15,630	
286	静岡	江尻	2,920	422	83	28,294	11,802	3,512	183	162	100	246	▲ 786	11,707	
287	静岡	三保	989	151	21	21,541	10,027	3,715	139	123	76	260	▲ 77	10,548	
288	静岡	南熱海	856	157	11	12,377	8,091	4,464	80	71	44	312	14	8,612	
289	静岡	第二熱海	2,784	652	126	45,113	18,913	5,695	291	258	159	398	124	20,143	
290	静岡	三島中郷	235	46	13	57,012	21,479	4,775	368	327	201	334	11,985	34,694	
291	静岡	北田町	2,122	308	57	26,971	11,434	3,531	174	155	95	247	1,189	13,294	
292	静岡	富士宮	3,610	590	101	28,009	12,177	3,970	181	160	99	278	294	13,189	
293	静岡	伊東	3,830	1,019	251	65,635	25,699	6,468	423	376	231	453	▲ 6,295	20,887	
294	静岡	静岡伊東2	3,248	680	161	49,438	19,576	5,091	319	283	174	356	▲ 6,595	14,113	

通信用建物															
No.	行政区域	通信用建物名	利用可能面積 (㎡)	取得固定資産価額 (百万円)	正味固定資産価額 (百万円)	1㎡あたり (円/㎡)	1平方メートルごとの年額料金(円)							⑥調整額	合計 (①+②+③+④+⑤+⑥)×(1+「網使用料算定根拠」記載のXIV. 料金設定に使用した貸倒率)
							①設備管理運営費相当	再)減価償却費相当	②他人資本費用	③自己資本費用	税金		⑤その他		
							④利益対応税								
295	静岡	八幡野	531	109	19	35,246	15,336	5,009	227	202	124	350	991	17,230	
296	静岡	静岡島田	4,106	851	84	20,447	11,028	5,037	132	117	72	352	1,123	12,824	
297	静岡	富士	5,875	1,138	201	34,132	14,707	4,706	220	196	120	329	▲ 572	15,000	
298	静岡	平垣	2,180	416	58	26,605	12,438	4,643	172	152	94	325	▲ 735	12,446	
299	静岡	富士鈴川	514	59	4	7,434	4,969	2,791	48	43	26	195	29	5,310	
300	静岡	富士岡	972	161	15	15,117	8,441	4,012	98	87	53	281	1,504	10,464	
301	静岡	鷹岡	951	180	18	18,797	10,102	4,594	121	108	66	321	▲ 458	10,260	
302	静岡	藝田	5,591	1,247	225	40,193	17,196	5,419	259	230	141	379	5,103	23,308	
303	静岡	焼津	2,578	383	53	20,527	9,620	3,606	132	118	72	252	1,482	11,676	
304	静岡	大富	1,260	230	58	46,122	17,945	4,431	298	264	162	310	▲ 1,035	17,944	
305	静岡	掛川	6,243	1,588	465	74,442	27,994	6,182	480	427	262	432	696	30,291	
306	静岡	伊達方	162	49	4	23,392	14,208	7,354	151	134	82	514	2,378	17,467	
307	静岡	藤枝	1,915	495	88	45,805	19,699	6,278	295	262	161	439	▲ 1,818	19,038	
308	静岡	兵大夫	780	123	12	14,947	8,203	3,823	96	86	53	267	▲ 4	8,701	
309	静岡	御殿場	3,528	660	146	41,331	16,654	4,544	267	237	145	318	907	18,528	
310	静岡	玉穂	743	125	18	24,601	11,279	4,071	159	141	87	285	134	12,085	
311	静岡	袋井	1,698	423	40	23,616	12,970	6,050	152	135	83	423	140	13,903	
312	静岡	天竜	2,165	333	41	18,781	9,246	3,743	121	108	66	262	416	10,219	
313	静岡	浜北	1,302	229	49	37,306	15,200	4,269	241	214	131	299	▲ 492	15,593	
314	静岡	伊東下田	4,659	1,107	205	43,925	18,646	5,776	283	252	155	404	1,007	20,747	
315	静岡	裾野	868	132	25	29,098	12,224	3,698	188	167	102	259	▲ 593	12,347	
316	静岡	湖西	1,893	414	60	31,692	14,604	5,318	204	182	112	372	▲ 97	15,377	
317	静岡	河津	367	85	16	42,969	18,233	5,643	277	246	151	395	▲ 325	18,977	
318	静岡	南伊豆	297	98	14	47,337	21,888	8,018	305	271	167	561	3,975	27,167	
319	静岡	仁科	159	35	2	10,340	8,358	5,328	67	59	36	373	561	9,454	
320	静岡	伊豆長岡	1,284	244	43	33,296	14,367	4,611	215	191	117	323	96	15,309	
321	静岡	修善寺大仁	2,511	618	127	50,489	20,774	5,981	326	289	178	517	964	23,048	
322	静岡	新函南	742	198	46	62,015	24,652	6,482	400	355	218	883	935	27,443	
323	静岡	中土狩	943	155	19	20,367	9,968	4,001	131	117	72	280	▲ 340	10,228	
324	静岡	大井川	273	62	17	61,952	23,647	5,495	400	355	218	384	1,018	26,022	
325	静岡	榛原	2,045	477	68	33,307	15,428	5,669	215	191	117	397	549	16,897	
326	静岡	吉田町	478	80	16	33,852	13,977	4,058	218	194	119	284	1,316	16,108	
327	静岡	浜岡	220	54	13	57,678	22,908	6,008	372	330	203	420	▲ 2,248	21,985	
328	静岡	掛川菊川	1,360	278	69	50,985	19,900	4,961	329	292	179	347	67	21,114	
329	静岡	引佐	159	40	10	64,585	25,069	6,146	417	370	227	430	▲ 14,797	17,716	
330	静岡	静岡美和	189	40	12	63,208	23,674	5,154	408	362	222	361	14,365	39,392	
331	静岡	服織	491	168	65	132,937	47,292	8,341	857	762	468	2,657	1,828	53,864	
332	静岡	静岡沼津	6,018	1,573	374	62,110	24,550	6,352	401	356	219	444	▲ 8	25,962	
333	静岡	富士大淵	976	192	27	27,418	12,808	4,775	177	157	96	334	627	14,199	
334	静岡	湯ヶ島	359	68	12	32,718	14,188	4,602	211	187	115	322	49	15,072	
335	静岡	青羽根	162	53	5	30,173	16,821	7,980	195	173	106	558	2,158	20,011	
336	静岡	静岡岡部	189	35	4	23,121	11,238	4,463	149	132	81	312	▲ 407	11,505	
337	静岡	静岡金谷	755	98	17	22,220	9,795	3,138	147	130	80	220	189	10,561	
338	静岡	舞阪	1,451	267	47	32,292	13,939	4,477	208	185	114	313	920	15,679	
339	静岡	新居	195	54	14	74,341	28,520	6,738	480	426	262	471	▲ 10,883	19,276	
340	静岡	細江	1,331	285	24	17,761	10,405	5,201	115	102	62	364	592	11,640	
341	静岡	伊左地	220	44	4	18,572	10,288	4,846	120	106	65	339	557	11,475	
342	静岡	館山寺	158	35	6	40,307	17,132	5,322	260	231	142	372	828	18,965	
343	静岡	静岡興津	323	61	3	9,868	7,510	4,619	64	57	35	323	▲ 420	7,569	
344	静岡	小島	128	27	7	50,962	20,069	5,137	329	292	179	359	6,624	27,852	
345	静岡	上野北山	190	46	10	53,145	21,431	5,860	343	305	187	410	▲ 116	22,560	
346	静岡	川奈	220	39	9	40,685	16,272	4,351	262	233	143	304	287	17,501	
347	静岡	宇佐美	267	59	10	36,403	16,024	5,358	235	209	128	375	889	17,860	
348	静岡	富戸	220	36	11	50,176	18,629	3,927	324	288	177	275	▲ 10,496	9,197	
349	静岡	初倉	189	43	6	31,289	14,657	5,489	202	179	110	384	2,269	17,801	
350	静岡	富士見台	1,219	262	45	37,235	16,123	5,213	240	213	131	451	346	17,504	
351	静岡	大藤	162	53	8	49,949	22,661	8,026	322	286	176	562	▲ 7,537	16,470	
352	静岡	原谷	224	52	5	21,175	11,817	5,613	137	121	75	393	1,389	13,932	
353	静岡	葉梨	162	55	7	41,649	20,484	8,281	269	239	147	717	891	22,747	

通信用建物															
No.	行政区域	通信用建物名	利用可能面積 (㎡)	取得固定資産価額 (百万円)	正味固定資産価額 (百万円)	1㎡あたり (円/㎡)	1平方メートルごとの年額料金 (円)							⑥調整額	合計 (①+②+③+④+⑤+⑥)×(1+「網使用料算定根拠」記載のXIV. 料金設定に使用した貸倒率)
							①設備管理運営費相当	再減価償却費相当	②他人資本費用	③自己資本費用	税金		⑤その他		
							④利益対応税								
354	静岡	御殿場神山	189	35	4	23,769	11,441	4,477	153	136	84	313	1,076	13,203	
355	静岡	静岡山梨	596	185	8	12,819	11,297	7,541	83	73	45	652	▲ 214	11,936	
356	静岡	中瀬	474	98	8	16,276	9,795	5,026	105	93	57	352	705	11,107	
357	静岡	宮口	80	15	0	3,853	5,649	4,520	25	22	14	316	658	6,684	
358	静岡	沼津御宿	189	32	9	49,692	18,635	4,075	321	285	175	285	34	19,735	
359	静岡	新所原	193	32	4	21,134	10,170	3,978	136	121	74	278	▲ 58	10,721	
360	静岡	熱川	947	193	32	34,032	14,909	4,938	220	195	120	345	2,499	18,288	
361	静岡	稲取	319	85	19	60,933	24,348	6,495	393	349	214	454	1,215	26,973	
362	静岡	丹那	223	57	5	21,111	12,428	6,243	136	121	74	437	2,947	16,143	
363	静岡	韮山	628	169	33	53,292	22,162	6,547	344	305	188	567	674	24,240	
364	静岡	大仁	314	56	9	28,933	12,813	4,336	187	166	102	303	2,262	15,833	
365	静岡	中伊豆	128	30	9	67,450	25,570	5,807	435	386	237	406	▲ 10,274	16,760	
366	静岡	須走	162	41	4	24,978	13,444	6,125	161	143	88	428	1,852	16,116	
367	静岡	静岡小山	527	74	11	20,884	9,544	3,425	135	120	73	240	▲ 376	9,736	
368	静岡	芝川	127	28	8	63,375	23,923	5,354	409	363	223	375	15,237	40,530	
369	静岡	御前崎	195	45	10	49,962	20,218	5,579	322	286	176	390	951	22,343	
370	静岡	相良	510	92	16	30,537	13,322	4,375	197	175	107	306	▲ 954	13,153	
371	静岡	地頭方	160	48	7	42,609	19,796	7,312	275	244	150	633	630	21,728	
372	静岡	小笠	189	42	6	32,317	14,836	5,367	208	185	114	375	601	16,319	
373	静岡	森町	918	107	9	10,105	5,793	2,832	65	58	36	198	221	6,371	
374	静岡	浅羽	189	46	13	69,379	26,244	5,916	448	398	244	414	▲ 5,949	21,799	
375	静岡	静岡福田	1,003	128	5	5,216	4,623	3,095	34	30	18	217	579	5,501	
376	静岡	竜洋	220	46	9	39,451	16,646	5,087	254	226	139	356	628	18,249	
377	静岡	賤機	158	44	8	50,580	21,630	6,810	326	290	178	476	▲ 5,993	16,907	
378	静岡	静岡水落	3,093	1,007	181	58,572	25,071	7,909	378	336	206	553	1,063	27,607	
379	静岡	伊豆山	547	154	31	57,557	23,701	6,837	371	330	203	592	▲ 265	24,932	
380	静岡	猪之頭	162	50	8	48,031	21,619	7,546	310	275	169	903	1,818	25,094	
381	静岡	上井出	128	32	9	69,503	26,543	6,179	448	398	245	432	13,310	41,376	
382	静岡	箕作	161	48	4	24,016	14,282	7,245	155	138	85	507	3,159	18,326	
383	静岡	入出	224	48	5	20,540	11,224	5,206	132	118	72	364	2,542	14,452	
384	静岡	白須賀	162	44	4	25,152	13,909	6,540	162	144	88	458	3,016	17,777	
385	静岡	伊東松崎	1,180	285	49	41,431	18,015	5,876	267	237	146	411	224	19,300	
386	静岡	西伊豆	340	52	9	25,676	11,252	3,729	166	147	90	261	807	12,723	
387	静岡	伊豆賀茂	159	81	24	153,636	57,380	12,365	991	880	541	2,504	2,023	64,319	
388	静岡	静岡戸田	127	28	9	67,560	25,196	5,401	436	387	238	378	7,636	34,271	
389	静岡	土肥	448	61	7	16,327	8,067	3,283	105	94	57	230	375	8,928	
390	静岡	富士川	384	50	6	16,043	7,853	3,153	103	92	56	221	254	8,579	
391	静岡	富士松野	162	34	4	22,963	11,800	5,072	148	132	81	355	1,724	14,240	
392	静岡	蒲原	1,056	192	20	18,479	9,837	4,423	119	106	65	309	675	11,111	
393	静岡	由比	996	165	26	26,211	11,699	4,019	169	150	92	281	▲ 627	11,764	
394	静岡	静岡川根	154	34	8	55,092	21,542	5,400	355	316	194	378	973	23,758	
395	静岡	大須賀	189	38	8	39,722	16,514	4,876	256	228	140	341	727	18,206	
396	静岡	静岡豊岡	162	48	11	67,213	26,930	7,237	434	385	236	506	10,114	38,605	
397	静岡	三ヶ日	381	86	16	41,623	17,666	5,470	268	239	146	383	1,413	20,115	
398	静岡	都筑	162	51	6	37,109	18,591	7,718	239	213	131	540	6,119	25,833	
399	静岡	宮口2	322	81	14	43,590	18,843	6,071	281	250	153	525	543	20,595	
400	静岡	掛川城東	128	31	6	49,733	20,433	5,861	321	285	175	410	2,232	23,856	
401	静岡	韮山高原	449	112	13	28,670	14,462	6,062	185	164	101	424	446	15,782	
402	静岡	用沢	162	51	6	38,440	18,844	7,581	248	220	135	907	864	21,218	
403	静岡	中川根	433	78	11	24,857	11,677	4,394	160	142	87	307	897	13,270	
404	静岡	千頭	162	31	4	22,823	11,343	4,656	147	131	80	326	1,676	13,703	
405	静岡	掛川大東	338	82	19	55,395	22,123	5,892	357	317	195	412	334	23,738	
406	静岡	気多	128	28	4	29,377	13,991	5,383	189	168	103	377	3,733	18,561	
407	静岡	天竜佐久間	314	62	8	24,495	11,935	4,758	158	140	86	333	594	13,246	
408	静岡	静岡西浦	207	53	9	44,465	19,228	6,200	287	255	156	434	955	21,315	
409	静岡	南崎	165	28	3	15,415	8,712	4,196	99	88	54	294	356	9,603	
410	静岡	天竜春野	238	68	14	56,823	23,609	6,960	367	326	200	487	▲ 2,088	22,901	
411	愛知	千種覚王山	3,897	1,180	288	73,916	29,013	7,356	477	424	260	515	828	31,517	
412	愛知	名古屋東山	2,299	494	110	47,673	19,188	5,220	308	273	168	365	1,250	21,552	
413	愛知	千種第二	2,436	520	84	34,308	15,239	5,187	221	197	121	363	138	16,279	

通信用建物														
No.	行政区域	通信用建物名	利用可能面積 (㎡)	取得固定資産価額 (百万円)	正味固定資産価額 (百万円)	1㎡あたり (円/㎡)	1平方メートルごとの年額料金(円)							合計 (①+②+③+④+⑤+⑥)×(1+「網使用料算定根拠」記載のXIV. 料金設定に使用した貸倒率)
							①設備管理運営費相当	再)減価償却費相当	②他人資本費用	③自己資本費用	税金		⑥調整額	
							④利益対応税	⑤その他						
414	愛知	名古屋新東	1,710	983	491	286,842	98,019	13,974	1,850	1,644	1,009	5,377	4,644	112,543
415	愛知	布池	3,061	595	201	65,643	23,958	4,725	423	376	231	331	1,809	27,128
416	愛知	矢田	2,958	636	111	37,370	16,176	5,227	241	214	131	366	708	17,836
417	愛知	大曾根	3,683	1,143	247	67,031	27,180	7,540	432	384	236	528	▲ 492	28,268
418	愛知	味鏡	2,176	329	83	38,185	14,864	3,676	246	219	134	257	▲ 2,177	13,543
419	愛知	名古屋山田	2,005	440	129	64,258	24,160	5,333	414	368	226	373	2,878	28,419
420	愛知	浄心	2,990	614	116	38,867	16,380	4,992	251	223	137	349	▲ 531	16,809
421	愛知	笹島	9,187	2,785	741	80,667	31,002	7,367	520	462	284	515	2,372	35,155
422	愛知	則武	1,858	430	101	54,575	21,613	5,623	352	313	192	393	▲ 146	22,717
423	愛知	名古屋中村	4,166	1,374	275	66,104	27,381	8,013	426	379	233	561	139	29,119
424	愛知	稲葉地	1,921	511	82	42,841	19,008	6,456	276	245	151	452	▲ 253	19,879
425	愛知	名古屋中	6,319	2,923	639	101,072	40,856	11,242	652	579	356	786	8,352	51,581
426	愛知	名古屋金山	5,453	2,028	577	105,815	40,040	9,036	683	606	372	2,129	4,477	48,307
427	愛知	新広小路	1,447	558	264	182,466	62,830	9,367	1,177	1,046	642	2,983	2,702	71,380
428	愛知	滝子	3,812	962	139	36,502	16,828	6,133	235	209	128	429	1,095	18,924
429	愛知	瑞穂通	2,388	578	125	52,368	21,223	5,879	338	300	184	411	▲ 2,000	20,456
430	愛知	八事	2,330	474	118	50,516	19,744	4,943	326	289	178	346	▲ 3,196	17,687
431	愛知	名古屋中川	4,197	995	78	18,682	11,234	5,760	121	107	66	403	417	12,348
432	愛知	下之一色	1,604	398	103	64,373	24,890	6,029	415	369	227	422	8	26,331
433	愛知	名古屋港	4,721	1,648	426	90,255	34,930	8,485	582	517	318	594	▲ 3,025	33,916
434	愛知	稲永	1,680	251	49	29,422	12,258	3,637	190	169	104	254	3,671	16,646
435	愛知	道徳	2,775	509	78	28,231	12,725	4,453	182	162	99	312	▲ 428	13,052
436	愛知	笠寺	2,575	623	96	37,168	16,774	5,884	240	213	131	412	▲ 3,641	14,129
437	愛知	大同	2,978	619	112	37,598	16,065	5,049	243	215	132	353	3,624	20,632
438	愛知	名古屋守山	2,226	447	104	46,814	18,592	4,876	302	268	165	341	5,126	24,794
439	愛知	名古屋緑	2,409	677	154	63,869	25,540	6,827	412	366	225	478	778	27,799
440	愛知	平手	668	143	38	57,567	22,070	5,203	371	330	203	364	▲ 5,281	18,057
441	愛知	鳴子第二	2,953	789	123	41,753	18,727	6,493	269	239	147	454	538	20,374
442	愛知	名東	1,697	630	98	57,612	25,900	9,020	372	330	203	631	▲ 1,927	25,509
443	愛知	猪子石	3,075	821	181	58,778	23,707	6,485	379	337	207	454	▲ 2,151	22,933
444	愛知	猪高	10,371	3,312	878	84,654	32,565	7,761	546	485	298	1,700	599	36,193
445	愛知	天白	1,845	567	115	62,178	25,681	7,463	401	356	219	522	592	27,771
446	愛知	豊橋岩田	1,413	264	49	34,925	14,780	4,547	225	200	123	318	▲ 4,460	11,186
447	愛知	豊橋花田	1,204	245	73	60,378	22,630	4,939	389	346	212	346	4,245	28,168
448	愛知	豊橋南栄	1,665	365	74	44,477	18,353	5,321	287	255	156	372	390	19,813
449	愛知	豊橋二川	384	55	8	22,043	9,941	3,483	142	126	78	244	803	11,334
450	愛知	老津	220	36	1	6,630	5,906	3,963	43	38	23	277	201	6,488
451	愛知	植田	470	66	9	20,081	9,297	3,413	130	115	71	239	26	9,878
452	愛知	札木	6,330	1,411	194	30,597	14,381	5,416	197	175	108	648	1,087	16,596
453	愛知	岡崎	6,569	1,604	418	63,702	24,599	5,934	411	365	224	710	1,331	27,640
454	愛知	羽根	2,137	419	142	66,547	24,266	4,768	429	381	234	334	▲ 7,504	18,140
455	愛知	矢作	667	110	18	26,450	11,745	3,995	171	152	93	280	390	12,831
456	愛知	藤川	220	30	1	2,953	4,138	3,273	19	17	10	229	86	4,499
457	愛知	岩津	219	34	3	15,835	8,437	3,797	102	91	56	266	▲ 1,115	7,837
458	愛知	尾張一宮	7,956	1,674	335	42,131	17,458	5,114	272	241	148	612	▲ 62	18,669
459	愛知	一宮神山	1,523	218	27	17,685	8,660	3,478	114	101	62	243	341	9,521
460	愛知	一宮羽根	740	140	46	61,528	22,620	4,592	397	353	216	321	▲ 7,744	16,163
461	愛知	一宮萩原	938	144	34	35,728	14,198	3,730	230	205	126	261	1,056	16,076
462	愛知	浅井	980	124	25	25,189	10,455	3,075	162	144	89	215	614	11,679
463	愛知	瀬戸陶栄	4,850	752	111	22,973	10,498	3,767	148	132	81	451	288	11,598
464	愛知	愛知半田	5,507	1,409	259	46,947	19,973	6,218	303	269	165	744	1,084	22,538
465	愛知	春日井	6,223	1,301	283	45,505	18,412	5,079	294	261	160	608	524	20,259
466	愛知	勝川	1,404	271	70	49,847	19,294	4,689	322	286	175	328	▲ 1,336	19,069
467	愛知	高蔵寺分室	1,497	302	98	65,534	24,097	4,896	423	376	231	343	▲ 3,512	21,958
468	愛知	高蔵寺	617	93	20	32,664	13,240	3,670	211	187	115	257	▲ 104	13,906
469	愛知	春日井坂下	189	37	13	67,882	24,630	4,741	438	389	239	332	18,255	44,283
470	愛知	愛知豊川	1,989	324	55	27,459	11,999	3,953	177	157	97	277	744	13,451
471	愛知	御油	1,138	221	16	14,008	8,828	4,724	90	80	49	330	5	9,382
472	愛知	津島藤浪	4,010	672	133	33,128	13,781	4,074	214	190	117	285	691	15,278

通信用建物															
No.	行政区域	通信用建物名	利用可能面積 (㎡)	取得固定資産価額 (百万円)	正味固定資産価額 (百万円)	1㎡あたり (円/㎡)	1平方メートルごとの年額料金(円)							⑥調整額	合計 (①+②+③+④+⑤+⑥)×(1+「網使用料算定根拠」記載のXIV. 料金設定に使用した貸倒率)
							①設備管理運営費相当	再)減価償却費相当	②他人資本費用	③自己資本費用	税金		⑤その他		
473	愛知	碧南2	2,720	507	125	45,798	17,952	4,533	295	262	161	317	753	19,740	
474	愛知	刈谷	5,222	1,309	236	45,195	19,332	6,090	292	259	159	729	617	21,388	
475	愛知	刈谷境	715	130	32	44,108	17,339	4,415	285	253	155	309	▲93	18,248	
476	愛知	愛知豊田	2,595	656	142	54,567	22,127	6,139	352	313	192	429	825	24,238	
477	愛知	豊田高上	4,643	1,095	166	35,737	16,202	5,731	231	205	126	401	▲1,410	15,755	
478	愛知	豊田寿	1,617	366	56	34,533	15,621	5,503	223	198	122	385	3,074	19,623	
479	愛知	猿投2	1,190	236	26	21,443	11,105	4,822	138	123	75	337	▲4,293	7,485	
480	愛知	豊田高岡	845	172	29	34,047	14,926	4,950	220	195	120	346	663	16,470	
481	愛知	豊田上郷	324	65	9	28,972	13,373	4,884	187	166	102	342	500	14,670	
482	愛知	刈谷安城2	808	191	70	86,789	31,185	5,756	560	497	305	403	▲8,943	24,007	
483	愛知	今村	1,081	129	15	13,930	6,976	2,895	90	80	49	203	194	7,592	
484	愛知	西尾寄住	2,831	374	69	24,500	10,385	3,206	158	140	86	224	569	11,562	
485	愛知	蒲郡2	1,739	282	22	12,605	7,633	3,940	81	72	44	276	▲473	7,633	
486	愛知	大山B	1,270	217	42	32,842	13,782	4,159	212	188	116	291	293	14,882	
487	愛知	大山羽黒	757	117	24	32,055	13,143	3,751	207	184	113	262	▲5,805	8,104	
488	愛知	常滑	1,879	324	66	34,903	14,421	4,194	225	200	123	293	▲1,788	13,474	
489	愛知	一宮江南2	1,172	160	11	9,692	6,148	3,308	63	56	34	231	803	7,335	
490	愛知	江南宮田	583	81	9	15,903	8,052	3,392	103	91	56	237	89	8,628	
491	愛知	尾西	1,411	243	57	40,373	16,009	4,180	260	231	142	292	▲5,020	11,914	
492	愛知	小牧機械棟	1,352	187	14	10,387	6,410	3,367	67	60	37	236	▲64	6,746	
493	愛知	篠岡	470	92	24	50,109	19,420	4,738	323	287	176	331	5,689	26,226	
494	愛知	小牧桜井	1,115	448	134	119,827	44,859	9,750	773	687	422	2,136	1,411	50,288	
495	愛知	稲沢	1,363	294	90	66,257	24,657	5,244	427	380	233	367	▲958	25,106	
496	愛知	豊橋新城	2,107	421	66	31,370	14,045	4,854	202	180	110	340	55	14,932	
497	愛知	上野町	1,909	385	112	58,837	22,136	4,897	380	337	207	667	▲11,914	11,813	
498	愛知	尾張横須賀B	1,726	334	85	49,228	19,124	4,700	318	282	173	329	6,217	26,443	
499	愛知	大府	1,598	228	21	12,906	7,241	3,460	83	74	45	242	360	8,045	
500	愛知	知多	1,412	249	19	13,749	8,308	4,279	89	79	48	299	237	9,060	
501	愛知	知立2	1,719	278	54	31,486	13,151	3,925	203	180	111	275	1,806	15,726	
502	愛知	尾張旭	868	135	24	27,488	11,838	3,784	177	158	97	265	1,328	13,863	
503	愛知	愛知高浜	1,648	200	16	9,820	5,832	2,955	63	56	35	207	1,052	7,245	
504	愛知	岩倉	1,495	213	58	38,486	14,743	3,466	248	221	135	242	▲7,653	7,936	
505	愛知	豊明	1,767	307	50	28,474	12,569	4,226	184	163	100	296	152	13,464	
506	愛知	東阿野	1,283	250	49	38,427	15,992	4,733	248	220	135	331	363	17,289	
507	愛知	名古屋東郷	1,050	159	20	18,589	9,132	3,685	120	107	65	258	339	10,021	
508	愛知	名古屋日進	1,006	201	50	50,060	19,520	4,852	323	287	176	339	▲3,884	16,761	
509	愛知	長久手B	642	123	35	54,014	20,476	4,650	348	310	190	325	▲3,293	18,356	
510	愛知	豊山	312	84	38	122,173	42,367	6,570	788	700	430	460	2,088	46,833	
511	愛知	西春B	1,076	196	63	58,981	21,709	4,428	380	338	208	530	▲5,617	17,548	
512	愛知	新川清洲	1,568	393	101	64,683	25,039	6,087	417	371	228	426	▲9,831	16,650	
513	愛知	江南大口	384	65	18	46,004	17,602	4,123	297	264	162	288	▲615	17,998	
514	愛知	扶桑	1,057	183	13	11,894	7,700	4,215	77	68	42	295	▲203	7,979	
515	愛知	木曽川B	991	142	25	25,144	10,839	3,472	162	144	88	243	▲502	10,974	
516	愛知	祖父江	655	118	22	33,536	14,209	4,383	216	192	118	307	703	15,745	
517	愛知	海部	2,514	489	126	50,150	19,415	4,721	323	287	176	330	▲5,506	15,025	
518	愛知	蟹江B	900	156	39	43,350	16,924	4,223	280	248	153	295	885	18,785	
519	愛知	津島弥富	1,164	208	20	17,240	9,387	4,336	111	99	61	303	498	10,459	
520	愛知	阿久比	505	69	10	20,418	9,301	3,319	132	117	72	232	184	10,038	
521	愛知	東浦	655	98	14	20,997	9,778	3,626	135	120	74	254	268	10,629	
522	愛知	幸田	231	56	10	45,436	19,212	5,899	293	260	160	413	993	21,331	
523	愛知	三好	868	116	14	16,083	7,970	3,258	104	92	57	228	124	8,575	
524	愛知	設楽	1,999	397	60	30,219	13,680	4,826	195	173	106	338	▲999	13,493	
525	愛知	愛知御津	873	139	6	7,111	5,953	3,870	46	41	25	271	24	6,360	
526	愛知	愛知田原2	3,072	999	288	93,594	35,326	7,903	604	536	329	1,077	▲6,713	31,159	
527	愛知	渥美	786	141	9	11,691	7,792	4,366	75	67	41	305	▲151	8,129	
528	愛知	広小路	7,632	1,830	553	72,401	27,042	5,828	467	415	255	408	7,155	35,742	
529	愛知	名古屋万場	560	105	23	40,575	16,440	4,551	262	232	143	318	628	18,023	
530	愛知	志段味	667	114	19	28,623	12,545	4,158	185	164	101	291	502	13,788	
531	愛知	名古屋大森	227	94	12	52,349	25,336	9,998	338	300	184	1,859	▲1,795	26,222	

通信用建物															
No.	行政区域	通信用建物名	利用可能面積 (㎡)	取得固定資産価額 (百万円)	正味固定資産価額 (百万円)	1㎡あたり (円/㎡)	1平方メートルごとの年額料金(円)							⑥調整額	合計 (①+②+③+④+⑤+⑥)×(1+「網使用料算定根拠」記載のXIV. 料金設定に使用した貸倒率)
							①設備管理運営費相当	再)減価償却費相当	②他人資本費用	③自己資本費用	税金		⑤その他		
							④利益対応税								
532	愛知	河合	203	37	4	21,976	10,905	4,466	142	126	77	312	785	12,347	
533	愛知	矢合	316	64	16	51,921	20,140	4,927	335	298	183	345	▲ 9,175	12,126	
534	愛知	平和	220	46	13	57,450	21,861	5,028	371	329	202	352	3,516	26,631	
535	愛知	寺沢	162	44	3	20,278	12,581	6,639	131	116	71	464	3,152	16,515	
536	愛知	豊橋石巻	189	44	6	30,632	14,650	5,675	198	176	108	397	1,141	16,670	
537	愛知	常盤	127	24	4	32,712	14,079	4,494	211	187	115	314	2,806	17,712	
538	愛知	六ツ美	167	77	20	121,435	46,744	11,164	783	696	427	2,076	1,660	52,386	
539	愛知	品野	184	37	10	52,999	20,464	4,935	342	304	186	345	16,241	37,882	
540	愛知	水野	219	45	12	53,286	20,552	4,939	344	305	187	346	▲ 11,452	10,282	
541	愛知	板山	127	32	6	50,490	21,016	6,222	326	289	178	435	3,536	25,780	
542	愛知	龜崎	757	112	10	13,677	7,593	3,586	88	78	48	251	1,175	9,233	
543	愛知	松平	157	35	7	46,302	18,905	5,339	299	265	163	374	2,084	22,090	
544	愛知	保見	743	84	9	12,065	6,295	2,760	78	69	42	193	240	6,917	
545	愛知	豊田駒場	127	26	5	40,800	17,001	5,047	263	234	144	353	1,266	19,261	
546	愛知	刈谷桜井	220	40	3	15,014	8,815	4,416	97	86	53	309	1,544	10,904	
547	愛知	刈谷明治	189	33	3	17,592	9,372	4,217	113	101	62	295	1,728	11,671	
548	愛知	平坂	384	82	16	42,853	17,740	5,184	276	246	151	363	740	19,516	
549	愛知	室場	330	69	8	24,846	12,347	5,067	160	142	87	354	483	13,573	
550	愛知	三河大塚	162	44	3	20,729	12,756	6,682	134	119	73	467	1,540	15,089	
551	愛知	形原	955	101	13	13,705	6,585	2,569	88	79	48	180	▲ 66	6,914	
552	愛知	小鈴谷	134	34	6	43,147	18,710	6,068	278	247	152	425	1,249	21,061	
553	愛知	尾張大野	905	149	18	19,824	9,807	3,999	128	114	70	280	474	10,873	
554	愛知	大海	127	26	2	12,565	8,575	4,893	81	72	44	342	1,297	10,411	
555	愛知	新城富岡	162	41	5	28,582	14,596	6,222	184	164	101	435	283	15,763	
556	愛知	加木屋	919	178	16	17,398	9,816	4,718	112	100	61	330	367	10,786	
557	愛知	永和	219	39	4	20,368	10,307	4,339	131	117	72	304	771	11,702	
558	愛知	武豊	1,653	246	23	13,905	7,694	3,620	90	80	49	253	512	8,678	
559	愛知	一色2	400	70	9	23,332	11,100	4,264	151	134	82	298	534	12,299	
560	愛知	上横須賀	189	38	6	29,195	13,423	4,869	188	167	103	341	6,132	20,354	
561	愛知	三好ヶ丘	1,218	299	70	57,846	22,917	5,968	373	331	204	912	535	25,272	
562	愛知	豊田藤岡	1,034	188	26	24,914	11,725	4,425	161	143	88	310	496	12,923	
563	愛知	三河一宮	379	78	16	41,406	17,140	5,008	267	237	146	350	2,679	20,819	
564	愛知	小坂井	983	169	11	10,798	7,347	4,183	70	62	38	293	▲ 258	7,552	
565	愛知	東海栄東西	21,157	3,280	1,248	58,994	21,053	3,768	381	338	208	264	1,316	23,560	
566	愛知	豊橋	7,015	2,005	531	75,739	29,137	6,946	489	434	266	831	407	31,564	
567	愛知	南海部	182	30	3	15,994	8,665	3,979	103	92	56	278	1,838	11,032	
568	愛知	木場	981	226	47	47,874	19,639	5,612	309	274	168	393	619	21,402	
569	愛知	鍋田	283	72	22	76,880	28,758	6,232	496	441	271	436	▲ 11,063	19,339	
570	愛知	八開	162	45	9	58,569	23,926	6,765	378	336	206	473	▲ 3,060	22,259	
571	愛知	南知多	726	138	27	36,614	15,354	4,626	236	210	129	324	▲ 4,849	11,404	
572	愛知	師崎	127	31	3	24,356	13,158	6,022	157	140	86	421	622	14,584	
573	愛知	愛知豊浜	127	25	2	16,399	9,658	4,853	106	94	58	339	451	10,706	
574	愛知	愛知美浜	467	88	10	20,387	10,547	4,574	132	117	72	320	384	11,572	
575	愛知	野間	138	31	9	66,109	24,779	5,409	426	379	233	378	5,463	31,658	
576	愛知	吉良	471	80	9	19,967	9,955	4,105	129	114	70	287	412	10,967	
577	愛知	幡豆	220	34	5	24,566	10,932	3,734	158	141	86	261	3,726	15,304	
578	愛知	豊富	162	42	5	30,766	15,347	6,333	198	176	108	443	1,609	17,881	
579	愛知	下山	162	41	3	17,945	11,343	6,085	116	103	63	426	1,901	13,952	
580	愛知	鳳来大野	127	22	1	7,482	6,464	4,272	48	43	26	299	259	7,139	
581	愛知	愛知野田	128	25	3	20,843	10,810	4,703	134	119	73	329	523	11,988	
582	愛知	赤羽根	139	32	7	50,311	20,425	5,684	325	288	177	398	1,151	22,764	
583	愛知	伊良湖岬	139	30	6	46,189	18,824	5,291	298	265	163	370	662	20,582	
584	愛知	刈谷安城	2,326	604	131	56,133	22,759	6,312	362	322	198	442	3,484	27,567	
585	愛知	尾張横須賀	1,688	349	96	56,824	21,676	5,027	367	326	200	352	9,040	31,961	
586	愛知	篠島	203	52	3	17,125	11,286	6,268	110	98	60	439	983	12,976	
587	愛知	日間賀	98	34	8	84,937	33,280	8,393	548	487	299	587	▲ 2,022	33,179	
588	愛知	小原	383	102	12	30,555	15,407	6,454	197	175	108	452	523	16,862	
589	愛知	小渡	162	51	6	34,253	17,747	7,711	221	196	121	923	387	19,595	
590	愛知	東栄	127	23	2	12,713	8,075	4,350	82	73	45	304	1,210	9,789	

通信用建物														
No.	行政区域	通信用建物名	利用可能面積 (㎡)	取得固定資産価額 (百万円)	正味固定資産価額 (百万円)	1㎡あたり (円/㎡)	1平方メートルごとの年額料金(円)							合計 (①+②+③+④+⑤+⑥)×(1+「網使用料算定根拠」記載のXIV. 料金設定に使用した貸倒率)
							①設備管理運営費相当	再)減価償却費相当	②他人資本費用	③自己資本費用	税金		⑥調整額	
							④利益対応税	⑤その他						
591	愛知	稲武	127	25	3	26,406	12,591	4,854	170	151	93	340	501	13,846
592	愛知	鳳来	162	48	7	42,976	19,810	7,218	277	246	151	505	▲ 8,000	12,989
593	愛知	菊井	8,106	2,144	452	55,719	22,754	6,428	359	319	196	1,515	876	26,019
594	愛知	足助	309	57	10	31,524	13,731	4,495	203	181	111	314	454	14,994
595	三重	片田	510	79	8	15,066	8,196	3,782	97	86	53	265	42	8,739
596	三重	高茶屋	249	83	26	104,497	38,706	8,088	674	599	368	566	1,861	42,774
597	三重	一身田	1,228	263	31	25,401	12,650	5,208	164	146	89	364	▲ 514	12,899
598	三重	津丸之内第4	3,087	1,231	143	46,189	23,219	9,686	298	265	163	2,283	4,372	30,600
599	三重	四日市B	5,074	1,067	220	43,311	17,802	5,112	279	248	152	358	4,532	23,371
600	三重	三ツ谷B	1,339	178	27	20,408	9,212	3,232	132	117	72	226	536	10,295
601	三重	四日市富田	2,002	316	50	24,759	11,086	3,831	160	142	87	268	496	12,239
602	三重	四日市水沢	162	47	9	58,552	24,248	7,092	378	336	206	496	6,348	32,012
603	三重	塩浜	2,383	439	111	46,770	18,184	4,480	302	268	165	313	574	19,806
604	三重	室山	617	88	13	21,350	9,725	3,469	138	122	75	243	93	10,396
605	三重	伊勢志摩2	3,193	603	173	54,152	20,453	4,587	349	310	191	321	1,477	23,101
606	三重	伊勢大湊	339	79	17	48,778	19,983	5,691	315	280	172	398	▲ 8,361	12,787
607	三重	松阪港	4,875	1,135	233	47,761	19,650	5,656	308	274	168	396	5,310	26,106
608	三重	松阪南	632	143	28	44,594	18,574	5,508	288	256	157	477	637	20,389
609	三重	松阪新座	2,237	312	54	24,017	10,427	3,390	155	138	85	237	1,847	12,889
610	三重	桑名	5,370	1,385	283	52,674	21,699	6,266	340	302	185	438	▲ 658	22,306
611	三重	七和	552	85	12	22,422	10,308	3,738	145	128	79	261	161	11,082
612	三重	伊賀上野	3,809	923	259	67,910	25,784	5,886	438	389	239	412	3,207	30,469
613	三重	鈴鹿日館	3,365	1,145	292	86,754	33,689	8,270	560	497	305	1,264	2,096	38,411
614	三重	鈴鹿白子	1,542	390	82	53,466	21,810	6,144	345	306	188	430	1,741	24,820
615	三重	庄野	916	135	13	14,205	7,749	3,587	92	81	50	251	▲ 220	8,003
616	三重	名張	1,696	467	65	38,117	17,854	6,686	246	218	134	468	▲ 671	18,249
617	三重	尾鷲	3,465	992	243	70,013	27,474	6,960	452	401	246	487	1,580	30,640
618	三重	三重亀山	2,337	340	48	20,544	9,556	3,537	133	118	72	247	469	10,595
619	三重	鳥羽	1,393	234	31	21,979	10,520	4,080	142	126	77	285	292	11,442
620	三重	鳥羽第2	2,547	812	138	54,354	23,674	7,748	351	311	191	542	751	25,820
621	三重	熊野第二	2,168	347	50	23,173	10,676	3,886	149	133	82	272	▲ 258	11,054
622	三重	久居	1,403	266	46	32,600	14,162	4,610	210	187	115	323	2,074	17,071
623	三重	員弁	127	29	6	50,619	20,442	5,611	327	290	178	393	1,500	23,130
624	三重	菟野	803	120	11	13,128	7,473	3,626	85	75	46	254	354	8,287
625	三重	三重関	127	33	6	47,027	20,003	6,224	303	269	165	435	1,240	22,415
626	三重	伊勢大湊	127	25	7	56,671	21,462	4,857	366	325	199	340	7,330	30,022
627	三重	大台	1,511	327	62	41,301	17,363	5,262	266	237	145	368	▲ 684	17,695
628	三重	阿児	2,371	502	125	52,829	20,626	5,147	341	303	186	360	752	22,568
629	三重	津丸之内第3	3,087	312	98	31,712	11,751	2,459	205	182	112	579	9,875	22,704
630	三重	小山田	127	25	5	37,250	15,599	4,685	240	213	131	328	1,071	17,582
631	三重	県	710	111	19	27,427	11,842	3,806	177	157	97	266	284	12,823
632	三重	保々	127	41	9	73,337	29,256	7,768	473	420	258	543	1,573	32,523
633	三重	下野	220	56	8	36,595	16,925	6,203	236	210	129	434	5,208	23,142
634	三重	伊勢豊浜	189	41	7	37,602	16,256	5,239	243	215	132	367	982	18,195
635	三重	伊勢南	162	51	6	37,535	18,635	7,637	242	215	132	534	2,763	22,521
636	三重	天名	224	49	7	30,775	14,357	5,340	199	176	108	374	5,610	20,824
637	三重	伊勢若松	217	47	10	46,717	18,911	5,223	301	268	164	365	4,195	24,204
638	三重	東員	216	62	17	78,019	29,864	7,005	503	447	275	490	1,401	32,980
639	三重	河芸	218	61	9	42,581	19,222	6,746	275	244	150	472	168	20,531
640	三重	多気	127	35	10	81,873	30,625	6,636	528	469	288	484	▲ 6,373	26,001
641	三重	高野尾	162	55	8	52,088	23,586	8,324	336	298	183	582	8,122	33,107
642	三重	櫛田	188	36	5	26,476	12,365	4,607	171	152	93	322	1,652	14,755
643	三重	伊勢寺	162	47	4	26,034	14,626	6,998	168	149	92	490	540	16,065
644	三重	松阪東黒部	162	62	8	46,685	22,976	9,297	301	268	164	650	2,909	27,268
645	三重	松阪大石	162	52	5	30,918	16,887	7,828	199	177	109	548	3,152	21,072
646	三重	桑名深谷	127	32	6	46,673	19,715	6,040	301	267	164	423	▲ 5,273	15,597
647	三重	三重上野南	89	49	15	167,125	62,259	13,291	1,078	958	588	4,894	4,425	74,202
648	三重	石薬師	220	42	9	42,408	17,070	4,644	274	243	149	325	4,132	22,193
649	三重	三重長沢	162	57	8	52,361	23,893	8,551	338	300	184	598	3,503	28,816

通信用建物														
No.	行政区域	通信用建物名	利用可能面積 (㎡)	取得固定資産価額 (百万円)	正味固定資産価額 (百万円)	1㎡あたり (円/㎡)	1平方メートルごとの年額料金(円)							
							①設備管理運営費相当		②他人資本費用	③自己資本費用	税金		⑥調整額	合計 (①+②+③+④+⑤+⑥)×(1+「網使用料算定根拠」記載のXIV. 料金設定に使用した貸倒率)
							再)減価償却費相当	④利益対応税			⑤その他			
650	三重	比奈知	167	65	17	102,158	39,363	9,431	659	585	359	1,285	1,459	43,710
651	三重	桔梗ヶ丘第一	206	48	12	57,924	22,649	5,677	374	332	204	397	1,065	25,021
652	三重	賀田	434	126	31	70,245	27,627	7,045	453	403	247	493	▲ 48	29,175
653	三重	北輪内	246	56	11	44,059	18,399	5,490	284	252	155	384	1,520	20,994
654	三重	野登	162	60	8	49,124	23,452	9,059	317	281	173	634	2,269	27,126
655	三重	三重長岡	162	56	10	59,258	25,785	8,422	382	340	209	589	11,818	39,123
656	三重	答志島	379	97	14	37,095	17,082	6,213	239	213	131	538	84	18,287
657	三重	榑原	162	50	5	30,264	16,363	7,496	195	173	106	524	1,006	18,367
658	三重	多度	218	48	8	38,110	16,528	5,362	246	218	134	375	1,963	19,464
659	三重	伊勢長島	189	47	5	25,848	13,659	6,086	167	148	91	426	1,017	15,508
660	三重	北勢	442	62	8	18,592	8,861	3,414	120	107	65	239	▲ 45	9,347
661	三重	大安	127	32	8	63,930	24,924	6,193	412	366	225	433	292	26,652
662	三重	朝明	127	28	8	66,331	24,705	5,270	428	380	233	369	11,234	37,349
663	三重	四日市楠	189	42	4	22,087	11,905	5,434	142	127	78	380	775	13,407
664	三重	四日市朝日	127	30	6	48,867	20,105	5,787	315	280	172	405	▲ 6,713	14,564
665	三重	椋本	188	34	5	27,720	12,534	4,412	179	159	98	309	2,299	15,578
666	三重	安濃	224	67	9	40,271	19,040	7,241	260	231	142	507	3,107	23,287
667	三重	一志	223	44	6	28,412	13,111	4,786	183	163	100	335	1,696	15,588
668	三重	三重白山	218	56	20	93,854	33,720	6,221	605	538	330	435	21,593	57,221
669	三重	三重嬉野	188	37	5	25,643	12,244	4,730	165	147	90	331	764	13,741
670	三重	三雲	224	48	4	18,880	10,685	5,153	122	108	66	360	1,065	12,406
671	三重	明和	318	51	6	19,276	9,545	3,897	124	110	68	273	▲ 1,582	8,538
672	三重	伊勢玉城	218	44	7	30,593	13,837	4,873	197	175	108	341	618	15,276
673	三重	伊勢二見	189	46	7	36,410	16,541	5,873	235	209	128	411	2,718	20,242
674	三重	内城田	162	49	5	28,481	15,640	7,295	184	163	100	510	3,144	19,741
675	三重	伊賀	224	40	5	20,314	10,248	4,296	131	116	71	301	215	11,082
676	三重	伊賀平田	83	41	13	153,960	56,938	11,828	993	882	542	4,355	3,673	67,383
677	三重	三重青山	237	41	7	27,755	12,347	4,215	179	159	98	295	957	14,035
678	三重	大王	275	70	1	4,832	7,596	6,180	31	28	17	432	400	8,504
679	三重	三重志摩	1,331	364	77	58,018	23,641	6,642	374	332	204	465	636	25,652
680	三重	甲賀	127	26	6	48,633	19,265	5,016	314	279	171	351	▲ 6,237	14,143
681	三重	紀伊長島	926	182	30	32,834	14,409	4,789	212	188	116	335	▲ 2,350	12,910
682	三重	三重御浜	223	51	5	23,569	12,400	5,494	152	135	83	384	1,541	14,695
683	三重	大安東	162	38	5	31,841	15,012	5,683	205	182	112	398	64	15,973
684	三重	三重藤原	128	25	5	36,143	15,339	4,749	233	207	127	332	1,077	17,315
685	三重	三重美里	162	54	8	47,009	21,860	8,086	303	269	165	566	4,017	27,180
686	三重	香良洲	189	34	4	23,247	11,135	4,324	150	133	82	303	1,337	13,140
687	三重	飯南	127	35	10	78,873	29,818	6,708	509	452	278	469	▲ 922	30,604
688	三重	榑原	162	51	6	37,242	18,508	7,596	240	213	131	531	9,285	28,908
689	三重	勢和	429	121	20	47,075	20,630	6,837	304	270	166	478	642	22,490
690	三重	三重荻原	162	53	7	45,830	21,327	7,899	296	263	161	553	7,872	30,472
691	三重	宿田曾	159	49	10	62,470	25,793	7,489	403	358	220	524	1,539	28,837
692	三重	五ヶ所	211	72	13	63,969	27,037	8,294	413	367	225	580	1,142	29,764
693	三重	南海	190	41	4	21,689	11,603	5,248	140	124	76	367	729	13,039
694	三重	島ヶ原	162	48	5	33,362	17,014	7,239	215	191	117	506	2,522	20,565
695	三重	浜島	144	31	7	46,504	18,902	5,276	300	266	164	369	6,228	26,229
696	三重	安養	127	26	7	54,051	20,801	4,964	349	310	190	347	7,210	29,207
697	三重	三重磯部	127	35	7	51,952	21,873	6,651	335	298	183	465	1,468	24,622
698	三重	三重九鬼	130	51	9	72,848	30,928	9,583	470	417	256	670	1,621	34,362
699	三重	三重飛鳥	162	53	4	26,740	15,755	7,920	172	153	94	554	3,064	19,792
700	三重	新鹿	360	110	13	36,154	17,985	7,392	233	207	127	517	752	19,821
701	三重	二木島	211	77	18	87,724	34,604	8,901	566	503	309	623	1,426	38,031
702	三重	美杉	402	118	16	39,161	18,579	7,105	253	224	138	497	1,602	21,293
703	三重	三重奥津	162	55	9	54,450	24,196	8,242	351	312	192	577	9,331	34,959
704	三重	飯高	446	120	15	33,496	16,379	6,565	216	192	118	459	1,162	18,526
705	三重	伊勢志摩3	4,914	1,695	391	79,585	31,700	8,382	513	456	280	586	1,261	34,796
706	三重	菅島	72	40	7	101,310	43,355	13,671	653	581	356	1,636	1,747	48,328
707	三重	飯高川俣	162	57	9	54,210	24,472	8,588	350	311	191	601	9,705	35,630
708	三重	阿山	161	49	6	39,139	18,923	7,455	252	224	138	645	▲ 1,685	18,497

通信用建物														
No.	行政区域	通信用建物名	利用可能面積 (㎡)	取得固定資産価額 (百万円)	正味固定資産価額 (百万円)	1㎡あたり (円/㎡)	1平方メートルごとの年額料金(円)							
							①設備管理運営費相当	再)減価償却費相当	②他人資本費用	③自己資本費用	税金		⑥調整額	合計 (①+②+③+④+⑤+⑥)×(1+「網使用料算定根拠」記載のXIV. 料金設定に使用した貸倒率)
709	三重	矢口桂城	190	64	15	80,085	31,687	8,222	517	459	282	575	1,447	34,967
710	三重	紀宝鶏殿	162	44	5	27,867	14,826	6,661	180	160	98	466	3,012	18,742
711	三重	入鹿	162	49	4	25,243	14,708	7,312	163	145	89	512	3,502	19,119
712	三重	海山	324	77	15	46,890	19,523	5,784	302	269	165	405	960	21,624
713	滋賀	滋賀大津	11,855	5,148	1,371	115,651	44,438	10,552	746	663	407	738	3,207	50,199
714	滋賀	堅田2	152	35	8	55,640	21,840	5,538	359	319	196	387	1,726	24,827
715	滋賀	滋賀瀬田	1,475	475	114	77,251	30,462	7,827	498	443	272	548	6,749	38,972
716	滋賀	石山	1,439	255	53	36,928	15,121	4,301	238	212	130	301	1,864	17,866
717	滋賀	大津坂本2	886	122	20	22,796	10,014	3,335	147	131	80	233	148	10,753
718	滋賀	におの浜	353	143	37	104,262	40,387	9,838	673	597	367	1,666	2,565	46,255
719	滋賀	彦根3	5,774	2,163	568	98,316	37,907	9,101	634	563	346	1,089	1,854	42,393
720	滋賀	河瀬	219	42	6	29,663	13,305	4,614	191	170	104	323	528	14,621
721	滋賀	稲枝	189	34	1	7,000	6,423	4,372	45	40	25	306	1,505	8,344
722	滋賀	滋賀長浜	2,920	962	186	63,632	26,646	8,002	410	365	224	560	207	28,412
723	滋賀	近江八幡	1,865	612	135	72,109	29,101	7,973	465	413	254	822	▲ 123	30,932
724	滋賀	六枚橋別館	227	46	9	40,378	16,712	4,881	260	231	142	342	936	18,623
725	滋賀	八日市	4,170	1,012	182	43,701	18,700	5,896	282	250	154	413	▲ 2,544	17,255
726	滋賀	草津	2,486	757	194	78,009	30,261	7,404	503	447	274	518	1,265	33,268
727	滋賀	常盤	220	43	6	28,329	13,061	4,761	183	162	100	333	1,744	15,583
728	滋賀	近江守山	1,744	524	123	70,714	28,025	7,306	456	405	249	511	1,409	31,055
729	滋賀	守山北	229	62	13	56,333	23,110	6,604	363	323	198	462	816	25,272
730	滋賀	栗東	2,608	912	247	94,768	36,263	8,496	611	543	333	594	1,772	40,116
731	滋賀	野洲2	1,508	488	117	77,274	30,501	7,860	498	443	272	550	881	33,145
732	滋賀	甲西	220	72	11	48,128	22,101	8,000	310	276	169	560	▲ 10,431	12,985
733	滋賀	水口	2,493	616	104	41,885	18,274	6,002	270	240	147	420	▲ 1,328	18,023
734	滋賀	滋賀甲賀	220	56	9	38,705	17,475	6,134	250	222	136	429	▲ 13,092	5,420
735	滋賀	信楽	445	138	36	80,432	31,074	7,507	519	461	283	525	5,642	38,504
736	滋賀	安土	220	45	2	9,953	7,925	5,009	64	57	35	350	782	9,213
737	滋賀	近江日野	2,348	654	161	68,694	26,892	6,765	443	394	242	473	1,927	30,371
738	滋賀	滋賀鶴川	127	41	9	71,472	28,797	7,856	461	410	251	550	▲ 1,597	28,872
739	滋賀	五個荘	189	42	6	29,788	14,131	5,403	192	171	105	378	597	15,574
740	滋賀	能登川	189	59	11	58,017	24,641	7,642	374	332	204	535	▲ 3,517	22,569
741	滋賀	湖東	224	47	3	15,384	9,644	5,137	99	88	54	359	2,467	12,711
742	滋賀	秦荘	161	39	5	29,216	14,508	5,948	188	167	103	416	2,168	17,550
743	滋賀	愛知川	636	167	31	49,426	20,878	6,396	319	283	174	447	▲ 4,602	17,499
744	滋賀	滋賀多賀	133	33	5	35,526	16,497	6,088	229	204	125	426	▲ 2,437	15,044
745	滋賀	滋賀山東	140	58	12	81,973	34,038	10,020	529	470	288	701	▲ 3,974	32,052
746	滋賀	米原	220	54	4	16,805	10,919	5,995	108	96	59	419	861	12,462
747	滋賀	虎姫	153	56	23	148,455	52,336	8,839	958	851	522	618	4,227	59,512
748	滋賀	滋賀湖北	154	32	5	30,159	13,820	4,983	195	173	106	349	706	15,349
749	滋賀	ひわ	135	34	7	53,188	21,684	6,100	343	305	187	427	878	23,824
750	滋賀	近江高月	210	54	11	53,022	21,823	6,288	342	304	187	440	5,017	28,113
751	滋賀	木之本	982	351	83	84,404	33,403	8,672	544	484	297	607	1,382	36,717
752	滋賀	今津	1,894	466	76	40,205	17,756	5,976	259	230	141	418	3,216	22,020
753	滋賀	安曇川	219	83	14	62,419	27,521	9,232	403	358	220	646	2,333	31,481
754	滋賀	高島	155	29	5	31,922	13,938	4,585	206	183	112	321	941	15,701
755	滋賀	新旭	219	71	16	71,237	28,717	7,845	460	408	251	549	1,232	31,617
756	滋賀	関ノ津	219	69	17	76,423	29,986	7,594	493	438	269	531	▲ 7,754	23,963
757	滋賀	滋賀志賀	138	36	6	41,529	18,479	6,311	268	238	146	442	871	20,444
758	滋賀	和迹	219	52	6	27,144	13,707	5,754	175	156	96	403	▲ 1,536	13,001
759	滋賀	金勝	189	33	2	8,244	6,636	4,220	53	47	29	295	428	7,488
760	滋賀	中主	129	31	9	68,056	25,670	5,730	439	390	239	401	▲ 636	26,503
761	滋賀	石部	220	43	1	5,900	6,493	4,764	38	34	21	333	▲ 148	6,771
762	滋賀	下田	220	51	14	65,223	24,733	5,623	421	374	229	393	▲ 1,504	24,646
763	滋賀	菩提寺	167	65	9	51,717	24,552	9,399	334	296	182	969	▲ 4,067	22,266
764	滋賀	近江甲南	196	40	4	20,524	10,964	4,951	132	118	72	346	812	12,444
765	滋賀	滋賀蒲生	219	42	4	17,172	9,679	4,647	111	98	60	325	5,243	15,516
766	滋賀	竜王	134	44	11	80,100	31,462	7,993	517	459	282	559	▲ 1,572	31,707
767	滋賀	豊郷	133	38	8	59,048	24,204	6,903	381	338	208	483	▲ 6,540	19,074

通信用建物														
No.	行政区域	通信用建物名	利用可能面積 (㎡)	取得固定資産価額 (百万円)	正味固定資産価額 (百万円)	1㎡あたり (円/㎡)	1平方メートルごとの年額料金 (円)							合計 (①+②+③+④+⑤+⑥)×(1+「網使用料算定根拠」記載のXIV. 料金設定に使用した貸倒率)
							①設備管理運営費相当	再)減価償却費相当	②他人資本費用	③自己資本費用	税金		⑥調整額	
							④利益対応税	⑤その他						
768	滋賀	甲良	161	39	3	17,484	10,946	5,823	113	100	62	407	1,206	12,834
769	滋賀	醒ヶ井	134	35	7	53,795	22,108	6,346	347	308	189	444	912	24,308
770	滋賀	滋賀浅井	140	49	8	55,682	24,894	8,579	359	319	196	600	1,009	27,377
771	滋賀	比叡平	162	53	7	41,246	20,052	7,967	266	236	145	821	▲ 9,105	12,415
772	滋賀	小松	70	67	17	243,815	94,938	23,500	1,573	1,397	858	5,148	▲ 1,132	102,782
773	滋賀	長浜局舎2	2,855	1,246	369	129,294	48,491	10,608	834	741	455	1,973	3,190	55,684
774	滋賀	土山	134	52	7	55,978	25,779	9,377	361	321	197	656	▲ 8,969	18,345
775	滋賀	滋賀大野	134	37	6	46,128	20,310	6,794	298	264	162	475	3,061	24,570
776	滋賀	雲井	162	53	4	24,461	15,126	7,959	158	140	86	689	546	16,745
777	滋賀	柏原別館	135	32	8	57,402	22,519	5,700	370	329	202	399	1,070	24,889
778	滋賀	朝日	154	24	2	16,000	8,531	3,843	103	92	56	269	861	9,912
779	滋賀	中之郷	160	52	9	58,228	24,966	7,905	376	334	205	553	2,083	28,517
780	滋賀	マキノ沢	160	33	8	48,816	19,363	5,060	315	280	172	354	1,469	21,953
781	滋賀	船木	161	56	10	65,107	27,579	8,503	420	373	229	595	▲ 8,053	21,143
782	滋賀	愛東	162	37	3	15,476	10,023	5,489	100	89	54	384	2,695	13,345
783	滋賀	マキノ	160	52	9	56,628	24,430	7,838	365	324	199	548	6,956	32,822
784	滋賀	途中	162	56	4	25,443	15,894	8,439	164	146	90	590	3,520	20,404
785	滋賀	上田上別館	120	30	20	167,971	55,170	5,955	1,083	962	591	3,278	2,429	63,513
786	滋賀	滋賀伊吹	160	32	5	30,286	13,731	4,857	195	174	107	340	▲ 5,073	9,474
787	滋賀	近江大浦	160	60	10	65,659	28,431	9,193	424	376	231	643	826	30,931
788	京都	紫野	2,330	529	110	47,132	19,322	5,512	304	270	166	386	▲ 812	19,636
789	京都	京都北野	3,235	592	93	28,803	12,890	4,451	186	165	101	311	▲ 91	13,562
790	京都	西陣別館	2,190	849	174	79,266	32,644	9,419	511	454	279	659	1,208	35,755
791	京都	賀茂	3,430	881	157	45,786	19,655	6,240	295	262	161	437	174	20,984
792	京都	京都吉田	1,128	412	125	111,086	41,414	8,866	717	637	391	620	102	43,881
793	京都	壬生別館	2,650	624	85	32,106	15,128	5,721	207	184	113	400	725	16,757
794	京都	京都	20,781	6,639	1,722	82,871	32,044	7,763	535	475	292	543	2,966	36,855
795	京都	祇園	1,215	398	86	70,886	28,734	7,964	457	406	249	557	1,359	31,762
796	京都	七条	4,683	1,394	295	63,014	25,696	7,233	406	361	222	506	163	27,354
797	京都	京都南	3,493	1,226	327	93,599	35,957	8,533	604	536	329	597	2,060	40,083
798	京都	嵯峨2	1,910	455	53	27,922	13,975	5,794	180	160	98	405	691	15,509
799	京都	朱雀	3,633	1,076	211	58,158	24,239	7,199	375	333	205	504	241	25,897
800	京都	深草	2,998	621	106	35,289	15,372	5,032	228	202	124	352	1,303	17,581
801	京都	京都醍醐	1,502	375	52	34,726	16,235	6,060	224	199	122	424	558	17,762
802	京都	伏見	3,056	905	200	65,559	26,408	7,199	423	376	231	504	533	28,475
803	京都	淀	841	172	29	34,962	15,210	4,966	226	200	123	347	938	17,044
804	京都	山科	3,128	966	162	51,730	22,662	7,505	334	296	182	525	1,121	25,120
805	京都	京都桂	2,323	822	158	68,006	28,522	8,596	439	390	239	601	1,999	32,190
806	京都	大原野	1,845	368	78	42,008	17,160	4,852	271	241	148	339	862	19,021
807	京都	前田	941	153	20	20,977	10,109	3,963	135	120	74	277	59	10,774
808	京都	福知山	11,920	4,249	1,066	89,433	34,866	8,662	577	512	315	893	262	37,425
809	京都	京都舞鶴	3,959	1,051	162	40,813	18,410	6,452	263	234	144	451	752	20,254
810	京都	舞鶴西	1,930	530	146	75,667	28,838	6,668	488	434	266	467	▲ 1,598	28,895
811	京都	綾部	1,539	363	102	65,958	25,054	5,728	425	378	232	401	▲ 5,169	21,321
812	京都	宇治2	3,746	1,007	179	47,676	20,499	6,530	308	273	168	457	1,275	22,980
813	京都	京都新田	1,808	623	78	43,138	21,010	8,371	278	247	152	586	1,280	23,553
814	京都	宮津	2,806	720	194	69,219	26,520	6,239	446	397	244	436	5,806	33,849
815	京都	亀岡	2,863	725	118	41,291	18,250	6,152	266	237	145	430	76	19,404
816	京都	城陽	2,824	840	97	34,191	17,247	7,229	221	196	120	506	940	19,230
817	京都	京都西山	2,727	781	112	41,006	18,976	6,961	265	235	144	487	2,400	22,507
818	京都	長岡京	3,899	1,652	446	114,390	43,809	10,293	738	655	402	2,255	▲ 474	47,385
819	京都	京都八幡	2,216	525	87	39,448	17,316	5,758	254	226	139	403	▲ 3,644	14,694
820	京都	山城田辺	1,985	561	132	66,653	26,395	6,866	430	382	235	480	572	28,494
821	京都	精華2	1,782	381	92	51,494	20,287	5,199	332	295	181	450	787	22,332
822	京都	園部	3,373	902	216	63,896	25,222	6,501	412	366	225	455	▲ 6,158	20,522
823	京都	岩滝	437	82	8	18,876	10,085	4,554	122	108	66	319	▲ 124	10,576
824	京都	加悦谷	1,468	424	58	39,422	18,570	7,019	254	226	139	491	▲ 3,569	16,111
825	京都	峰山	3,230	926	184	56,823	23,611	6,962	367	326	200	487	▲ 3,465	21,526
826	京都	丹後大宮	302	94	14	45,501	20,862	7,530	293	261	160	527	1,855	23,958
827	京都	網野	845	216	45	53,747	21,955	6,207	347	308	189	434	6,327	29,560
828	京都	鞍馬	158	53	7	46,910	21,847	8,102	303	269	165	567	2,559	25,710
829	京都	木幡	1,393	309	70	50,574	20,213	5,395	326	290	178	377	▲ 4,071	17,313

通信用建物															
No.	行政区域	通信用建物名	利用可能面積 (㎡)	取得固定資産価額 (百万円)	正味固定資産価額 (百万円)	1㎡あたり (円/㎡)	1平方メートルごとの年額料金 (円)							⑥調整額	合計 (①+②+③+④+⑤+⑥)×(1+「網使用料算定根拠」記載のXIV. 料金設定に使用した貸倒率)
							①設備管理運営費相当	再)減価償却費相当	②他人資本費用	③自己資本費用	税金		⑤その他		
830	京都	山城木津	1,948	493	97	49,754	20,723	6,145	321	285	175	430	588	22,522	
831	京都	福知山上川口	127	29	4	30,670	14,595	5,609	198	176	108	392	2,399	17,868	
832	京都	宮前	127	30	6	43,437	18,495	5,768	280	249	153	404	▲ 5,364	14,217	
833	京都	井手	158	57	13	83,665	33,265	8,751	540	479	294	612	▲ 8,122	27,068	
834	京都	山城町	190	43	7	34,398	15,555	5,477	222	197	121	383	756	17,234	
835	京都	山城加茂	219	73	12	54,943	24,202	8,104	354	315	193	567	▲ 1,887	23,744	
836	京都	京都八木	220	55	9	42,932	18,629	6,050	277	246	151	423	▲ 5,149	14,577	
837	京都	丹波町	127	37	7	52,630	22,457	7,036	339	302	185	492	2,024	25,799	
838	京都	京都弥栄	142	42	12	81,897	31,159	7,163	528	469	288	501	▲ 2,406	30,539	
839	京都	京都吉田別館	2,947	762	202	68,664	26,399	6,281	443	393	242	439	1,285	29,201	
840	京都	山城大原	130	58	12	92,983	38,200	10,956	600	533	327	1,493	1,226	42,379	
841	京都	祇園別館	2,627	679	130	49,583	20,807	6,279	320	284	174	439	1,313	23,337	
842	京都	八田	161	51	9	56,360	24,173	7,659	364	323	198	536	7,148	32,742	
843	京都	三和	161	38	6	38,370	17,040	5,798	248	220	135	406	4,955	23,004	
844	京都	朱雀・桂2	323	74	10	32,289	15,035	5,574	208	185	114	390	1,384	17,316	
845	京都	何北	161	51	7	40,977	19,675	7,669	264	235	144	537	6,610	27,465	
846	京都	天ノ橋立	135	38	10	77,505	29,543	8,834	500	444	273	478	1,769	33,007	
847	京都	和東	127	38	11	84,460	32,011	7,264	545	484	297	508	▲ 12,008	21,837	
848	京都	京北	515	89	12	23,671	11,141	4,205	153	136	83	294	3,185	14,992	
849	京都	京都美山	174	61	7	42,651	21,004	8,507	275	244	150	595	3,342	25,610	
850	京都	京都下山	161	50	4	22,122	13,986	7,504	143	127	78	525	3,250	18,109	
851	京都	京都日吉	161	43	4	23,691	13,431	6,489	153	136	83	454	2,899	17,156	
852	京都	瑞穂	223	52	6	27,070	13,539	5,608	175	155	95	392	▲ 2,560	11,796	
853	京都	和知	127	42	12	91,709	34,965	8,094	592	525	323	566	11,474	48,445	
854	京都	夜久野	127	35	5	36,943	17,496	6,672	238	212	130	467	2,859	21,402	
855	京都	丹後木津	163	62	14	84,160	33,890	9,231	543	482	296	799	1,389	37,399	
856	京都	丹後町	635	135	37	58,437	22,298	5,176	377	335	206	362	6,268	29,846	
857	京都	神野	155	42	13	82,534	30,834	6,652	532	473	290	465	▲ 1,620	30,974	
858	京都	久美浜	289	105	21	73,368	30,308	8,811	473	420	258	616	2,400	34,475	
859	京都	舞鶴八雲2	84	54	41	494,481	160,459	15,576	3,190	2,833	1,740	9,090	7,154	184,466	
860	京都	宇治田原	127	42	11	83,724	32,619	8,088	540	480	295	566	▲ 13,748	20,752	
861	京都	舞鶴岡田	142	39	9	63,271	25,208	6,670	408	363	223	467	4,860	31,529	
862	京都	京都大江	127	41	6	48,472	21,979	7,777	313	278	171	544	1,359	24,644	
863	京都	平野	127	36	8	64,412	25,809	6,936	415	369	227	485	3,785	31,090	
864	京都	伊根	144	73	18	128,627	49,958	12,270	830	737	453	1,062	▲ 5,039	48,001	
865	大阪	都島	3,643	867	165	45,394	19,080	5,780	293	260	160	404	2,223	22,420	
866	大阪	此花	3,930	994	170	43,347	18,845	6,144	280	248	153	430	855	20,811	
867	大阪	大阪新町新	5,133	1,427	306	59,610	24,224	6,758	385	342	210	473	1,445	27,079	
868	大阪	西	4,243	1,102	246	58,016	23,310	6,311	374	332	204	442	▲ 4,572	20,090	
869	大阪	大阪港	4,648	1,607	441	94,796	36,175	8,400	611	543	334	588	1,640	39,891	
870	大阪	大阪大正別館	2,509	626	114	45,336	19,341	6,058	292	260	160	424	1,023	21,500	
871	大阪	天王寺	3,844	869	122	31,740	14,793	5,493	205	182	112	384	528	16,204	
872	大阪	大阪桜川	2,826	831	205	72,430	28,370	7,148	467	415	255	500	1,695	31,702	
873	大阪	日本橋北館	8,545	2,058	407	47,645	19,813	5,853	307	273	168	409	1,757	22,727	
874	大阪	西淀川	4,343	1,028	206	47,424	19,649	5,754	306	272	167	403	1,117	21,914	
875	大阪	東淀川	3,853	1,478	198	51,284	24,345	9,319	331	294	180	652	▲ 1,409	24,393	
876	大阪	東成	2,854	875	117	41,030	19,469	7,447	265	235	144	521	865	21,499	
877	大阪	生野	4,150	1,311	313	75,453	29,785	7,677	487	432	265	537	3,847	35,353	
878	大阪	巽	4,704	1,289	263	55,973	23,058	6,658	361	321	197	466	3	24,406	
879	大阪	大阪旭	3,811	1,007	181	47,390	20,304	6,419	306	272	167	449	1,592	23,090	
880	大阪	大阪城東	3,929	1,044	161	41,023	18,478	6,458	265	235	144	452	1,379	20,953	
881	大阪	鶴野	3,702	819	126	33,948	15,322	5,375	219	195	119	376	1,126	17,357	
882	大阪	桑津	2,924	639	124	42,464	17,755	5,313	274	243	149	372	589	19,382	
883	大阪	阿倍野	3,854	997	176	45,702	19,676	6,285	295	262	161	440	1,544	22,378	
884	大阪	長居	4,030	1,144	282	69,860	27,366	6,897	451	400	246	483	1,676	30,622	
885	大阪	大阪住吉	3,286	794	138	42,084	18,207	5,876	271	241	148	411	1,264	20,542	
886	大阪	天下茶屋	3,821	550	92	24,133	10,569	3,498	156	138	85	245	966	12,159	
887	大阪	大阪淀川3	10,872	5,342	1,545	142,099	53,576	11,941	917	814	500	2,418	2,740	60,965	
888	大阪	大阪三国	4,480	1,381	175	38,964	18,906	7,489	251	223	137	524	2,729	22,770	
889	大阪	大阪鶴見	2,459	456	122	49,472	19,006	4,511	319	283	174	316	8,092	28,190	
890	大阪	住之江	2,820	830	187	66,333	26,585	7,150	428	380	233	500	▲ 7,895	20,231	

通信用建物															
No.	行政区域	通信用建物名	利用可能面積 (㎡)	取得固定資産価額 (百万円)	正味固定資産価額 (百万円)	1㎡あたり (円/㎡)	1平方メートルごとの年額料金(円)							⑥調整額	合計 (①+②+③+④+⑤+⑥)×(1+「網使用料算定根拠」記載のXIV. 料金設定に使用した貸倒率)
							①設備管理運営費相当	再)減価償却費相当	②他人資本費用	③自己資本費用	税金		⑤その他		
							④利益対応税								
891	大阪	南港	3,034	1,072	235	77,446	31,281	8,589	500	444	273	743	1,118	34,359	
892	大阪	大阪平野	4,460	1,155	260	58,271	23,367	6,294	376	334	205	440	2,718	27,440	
893	大阪	北平野	2,621	530	43	16,285	9,687	4,915	105	93	57	344	628	10,914	
894	大阪	大阪北	13,103	3,766	997	76,118	29,286	6,983	491	436	268	489	3,355	34,325	
895	大阪	北	6,244	1,650	311	49,881	21,036	6,421	322	286	176	449	▲ 1,703	20,566	
896	大阪	堀川	5,189	1,734	389	74,878	30,057	8,118	483	429	263	568	1,332	33,132	
897	大阪	豊崎	6,241	1,868	385	61,647	25,336	7,274	398	353	217	509	2,093	28,906	
898	大阪	高津	3,903	1,066	225	57,739	23,554	6,636	372	331	203	464	▲ 331	24,593	
899	大阪	大阪東	11,327	4,040	1,062	93,746	36,135	8,667	605	537	330	606	25	38,238	
900	大阪	大阪中央ビル	14,582	5,535	1,959	134,328	48,581	9,223	866	770	473	3,243	1,680	55,613	
901	大阪	堺	14,351	3,725	925	64,478	25,199	6,307	416	369	227	441	1,729	28,381	
902	大阪	大阪石津	2,889	676	156	53,908	21,480	5,685	348	309	190	680	▲ 3,877	19,130	
903	大阪	金岡	3,407	749	125	36,790	16,124	5,344	237	211	129	374	▲ 65	17,010	
904	大阪	鳳	2,195	737	183	83,591	32,647	8,155	539	479	294	571	▲ 9,051	25,479	
905	大阪	浜寺	2,837	576	78	27,635	13,033	4,936	178	158	97	345	477	14,288	
906	大阪	登美丘	2,364	526	88	37,293	16,330	5,403	241	214	131	378	3,168	20,462	
907	大阪	泉北	3,310	802	143	43,277	18,570	5,890	279	248	152	412	1,021	20,682	
908	大阪	深井	1,914	309	97	50,915	18,835	3,917	328	292	179	274	▲ 2,988	16,920	
909	大阪	初芝	1,054	138	27	25,883	10,763	3,179	167	148	91	222	▲ 4,606	6,785	
910	大阪	南大阪2	7,084	1,485	216	30,532	14,054	5,108	197	175	107	357	969	15,859	
911	大阪	東岸和田	6,855	2,207	425	61,949	25,974	7,823	400	355	218	547	1,078	28,572	
912	大阪	山直	1,490	106	15	9,918	4,633	1,727	64	57	35	121	137	5,047	
913	大阪	豊中	5,765	1,651	343	59,419	24,367	6,957	383	340	209	487	1,899	27,685	
914	大阪	服部	2,319	529	95	41,150	17,604	5,547	265	236	145	388	▲ 3,076	15,562	
915	大阪	庄内	3,749	851	199	52,965	21,033	5,514	342	303	186	386	▲ 2,506	19,744	
916	大阪	池田石橋	993	162	44	44,107	16,878	3,955	285	253	155	277	▲ 2,231	15,617	
917	大阪	池田別館	5,098	1,155	245	48,030	19,580	5,507	310	275	169	385	156	20,875	
918	大阪	西吹田	4,601	1,099	220	47,781	19,806	5,806	308	274	168	406	482	21,444	
919	大阪	吹田	4,424	686	91	20,676	9,828	3,770	133	118	73	264	327	10,743	
920	大阪	千里	4,021	954	177	43,960	18,647	5,767	284	252	155	403	702	20,443	
921	大阪	万国博	1,899	309	51	26,713	11,777	3,950	172	153	94	276	1,391	13,863	
922	大阪	泉大津	2,589	601	148	57,300	22,435	5,646	370	328	202	395	▲ 5,931	17,799	
923	大阪	高槻	2,281	899	193	84,405	34,309	9,578	544	484	297	670	▲ 7,786	28,518	
924	大阪	南高槻	2,294	622	113	49,215	21,010	6,590	317	282	173	789	▲ 190	22,381	
925	大阪	茨木富田	1,650	344	40	24,346	12,198	5,065	157	140	86	354	1,259	14,194	
926	大阪	安岡寺	1,594	529	87	54,279	23,972	8,068	350	311	191	698	696	26,218	
927	大阪	上牧	733	225	53	72,747	28,779	7,464	469	417	256	893	▲ 8,893	21,921	
928	大阪	水間	1,740	360	25	14,118	9,163	5,027	91	81	50	352	3,247	12,984	
929	大阪	大阪守口	2,856	906	191	66,895	27,307	7,707	431	383	235	539	▲ 4,267	24,628	
930	大阪	枚方	1,924	664	161	83,729	32,921	8,388	540	480	295	587	▲ 828	33,995	
931	大阪	牧野	2,277	414	91	40,078	16,156	4,413	259	230	141	528	129	17,443	
932	大阪	中宮	3,377	905	147	43,423	19,233	6,510	280	249	153	455	▲ 311	20,059	
933	大阪	香里丘	1,088	303	73	66,703	26,312	6,768	430	382	235	474	▲ 4,338	23,495	
934	大阪	津田	1,407	423	76	54,204	23,184	7,302	350	311	191	511	753	25,300	
935	大阪	香里	1,399	377	64	45,929	20,011	6,554	296	263	162	459	▲ 8,342	12,849	
936	大阪	茨木	1,538	1,086	195	126,749	54,294	17,157	818	726	446	1,200	▲ 3,334	54,150	
937	大阪	星見	2,563	620	161	62,638	24,226	5,873	404	359	220	411	1,187	26,807	
938	大阪	郡	1,279	155	20	15,974	7,617	2,937	103	92	56	206	691	8,765	
939	大阪	平田	9,302	2,870	676	72,635	28,779	7,497	469	416	256	524	869	31,313	
940	大阪	八尾	7,987	1,484	223	27,929	12,699	4,516	180	160	98	316	514	13,967	
941	大阪	志紀	1,572	393	86	54,807	22,137	6,078	354	314	193	425	3,057	26,480	
942	大阪	千塚	871	142	29	33,703	13,847	3,972	217	193	119	278	564	15,218	
943	大阪	泉佐野	2,186	739	143	65,633	27,445	8,215	423	376	231	575	▲ 3,493	25,557	
944	大阪	大阪田尻	342	103	27	79,700	30,687	7,335	514	457	280	513	▲ 1,463	30,988	
945	大阪	日根野2	554	144	30	53,945	22,128	6,322	348	309	190	442	837	24,254	
946	大阪	富田林	3,838	858	152	39,557	17,021	5,431	255	227	139	380	718	18,740	
947	大阪	金剛	982	135	18	17,882	8,571	3,332	115	102	63	233	222	9,306	
948	大阪	佐備	3,650	889	254	69,666	26,331	5,919	449	399	245	1,101	1,041	29,566	
949	大阪	寝屋川	6,418	1,701	359	55,910	22,822	6,440	361	320	197	451	▲ 1,907	22,244	

通信用建物														
No.	行政区域	通信用建物名	利用可能面積 (㎡)	取得固定資産価額 (百万円)	正味固定資産価額 (百万円)	1㎡あたり (円/㎡)	1平方メートルごとの年額料金(円)						⑥調整額	合計 (①+②+③+④+⑤+⑥)×(1+「網使用料算定根拠」記載のXIV. 料金設定に使用した貸倒率)
							①設備管理運営費相当	再)減価償却費相当	②他人資本費用	③自己資本費用	税金			
							④利益対応税	⑤その他						
950	大阪	池田	2,563	708	131	51,006	21,658	6,713	329	292	179	470	729	23,657
951	大阪	河内長野	1,903	662	75	39,239	19,949	8,452	253	225	138	591	▲ 2,483	18,673
952	大阪	三日月町	2,001	477	68	34,203	15,811	5,790	221	196	120	405	532	17,285
953	大阪	大阪松原	2,174	607	140	64,249	25,609	6,784	414	368	226	475	1,568	28,660
954	大阪	大阪大東	2,571	716	144	56,079	23,200	6,769	362	321	197	474	941	25,495
955	大阪	大阪和泉	4,009	785	121	30,117	13,582	4,758	194	173	106	333	924	15,312
956	大阪	三林	1,326	183	17	12,550	7,039	3,362	81	72	44	235	679	8,150
957	大阪	箕面	1,875	479	117	62,623	24,561	6,213	404	359	220	435	▲ 2,568	23,411
958	大阪	白鳥	982	201	37	37,290	15,914	4,988	241	214	131	349	660	17,509
959	大阪	柏原	2,100	478	84	39,918	17,225	5,529	257	229	140	387	▲ 2,700	15,538
960	大阪	柏原国分	885	142	37	42,170	16,261	3,905	272	242	148	273	1,453	18,649
961	大阪	羽曳野	1,623	309	87	53,462	20,289	4,625	345	306	188	324	▲ 7,066	14,386
962	大阪	門真	5,302	1,065	169	31,787	14,197	4,883	205	182	112	584	▲ 2,303	12,977
963	大阪	大和田	2,656	555	87	32,615	14,631	5,075	210	187	115	355	▲ 1,941	13,557
964	大阪	摂津	1,798	423	59	32,645	15,286	5,721	211	187	115	400	578	16,777
965	大阪	淀川鳥飼	588	126	30	50,410	19,991	5,221	325	289	177	365	881	22,028
966	大阪	高砂	933	257	39	41,340	18,813	6,700	267	237	145	469	474	20,405
967	大阪	藤井寺	2,589	723	131	50,483	21,582	6,790	326	289	178	475	4,347	27,197
968	大阪	東大阪	4,218	1,334	247	58,678	24,878	7,685	378	336	206	538	1,717	28,053
969	大阪	北布施	3,997	1,047	170	42,423	18,797	6,367	274	243	149	445	▲ 1,593	18,315
970	大阪	大阪河内	2,413	697	104	43,288	19,705	7,022	279	248	152	491	887	21,762
971	大阪	枚岡	3,332	1,034	145	43,419	20,266	7,544	280	249	153	528	758	22,234
972	大阪	鴻池	2,311	476	88	38,245	16,214	5,008	247	219	135	350	5,038	22,203
973	大阪	泉南	2,285	457	25	10,971	8,080	4,865	71	63	39	340	212	8,805
974	大阪	四条畷	1,689	345	55	32,793	14,575	4,967	212	188	115	348	▲ 329	15,109
975	大阪	交野	1,427	349	64	45,169	19,185	5,950	291	259	159	416	788	21,098
976	大阪	大阪狭山	2,279	511	57	24,987	12,773	5,452	161	143	88	381	4,737	18,283
977	大阪	大阪尾崎	1,371	250	38	27,859	12,594	4,431	180	160	98	310	3,135	16,477
978	大阪	山崎	2,217	375	70	31,651	13,383	4,109	204	181	111	287	398	14,564
979	大阪	熊取	1,600	374	51	32,164	15,101	5,677	207	184	113	397	▲ 8,294	7,708
980	大阪	大阪岬	278	51	9	33,592	14,272	4,430	217	192	118	310	6,799	21,908
981	大阪	太子別館	549	65	7	11,923	6,380	2,887	77	68	42	202	1,886	8,655
982	大阪	美原	1,060	179	28	26,013	11,735	4,113	168	149	92	288	936	13,368
983	大阪	土佐堀	9,713	2,988	657	67,628	27,291	7,476	436	388	238	523	1,475	30,351
984	大阪	北浜RT	13,064	1,208	494	37,790	13,320	2,248	244	217	133	790	684	15,388
985	大阪	島之内南	6,949	2,464	1,526	219,568	72,947	8,614	1,416	1,258	773	3,172	1,447	81,013
986	大阪	西面	2,003	511	111	55,640	22,499	6,197	359	319	196	742	▲ 3,222	20,893
987	大阪	大岩	363	62	11	29,453	12,769	4,139	190	169	104	290	▲ 750	12,772
988	大阪	寝屋川高宮	12,675	4,871	1,176	92,792	36,526	9,338	599	532	326	653	1,818	40,454
989	大阪	大阪内田	1,025	176	7	7,007	6,215	4,162	45	40	25	291	1,099	7,715
990	大阪	箱作	688	129	41	58,933	21,821	4,554	380	338	207	319	▲ 8,553	14,512
991	大阪	豊中吉川	192	60	16	80,955	31,277	7,557	522	464	285	529	635	33,712
992	大阪	河南	739	91	9	11,820	6,458	2,995	76	68	42	210	337	7,191
993	大阪	内畑	150	33	5	32,506	14,864	5,340	210	186	114	639	764	16,777
994	大阪	大阪横山	142	40	7	51,027	21,698	6,747	329	292	180	807	2,389	25,695
995	大阪	多奈川	140	37	6	44,275	19,353	6,380	286	254	156	446	1,900	22,395
996	大阪	赤阪	133	44	10	72,692	29,418	8,119	469	417	256	568	2,007	33,135
997	大阪	茨木2	3,191	616	111	34,925	14,924	4,691	225	200	123	328	169	15,969
998	大阪	茨木3	2,382	541	106	44,660	18,607	5,522	288	256	157	386	998	20,692
999	大阪	田尻別館	249	91	15	61,609	26,881	8,830	397	353	217	618	729	29,195
1000	大阪	東能勢	134	49	20	146,454	51,786	8,875	945	839	515	621	1,719	56,425
1001	大阪	野間中	134	34	10	77,543	28,876	6,156	500	444	273	431	▲ 1,379	29,145
1002	大阪	能勢	297	87	18	62,034	25,320	7,144	400	355	218	500	▲ 3,436	23,357
1003	大阪	淡輪	141	27	9	60,611	22,457	4,698	391	347	213	329	1,122	24,859
1004	兵庫	兵庫御影	1,625	731	181	111,369	43,563	10,932	718	638	392	765	▲ 2,817	43,259
1005	兵庫	御影営業所	3,019	1,195	299	98,915	38,599	9,617	638	567	348	991	2,442	43,585
1006	兵庫	東灘	3,773	852	127	33,615	15,336	5,487	217	193	118	384	1,181	17,429
1007	兵庫	灘2	2,625	283	52	19,992	8,476	2,618	129	115	70	183	▲ 1,354	7,619
1008	兵庫	湊川	6,515	1,515	338	51,939	20,869	5,651	335	298	183	395	5,580	27,660

通信用建物															
No.	行政区域	通信用建物名	利用可能面積 (㎡)	取得固定資産価額 (百万円)	正味固定資産価額 (百万円)	1㎡あたり (円/㎡)	1平方メートルごとの年額料金(円)							⑥調整額	合計 (①+②+③+④+⑤+⑥)×(1+「網使用料算定根拠」記載のXIV. 料金設定に使用した貸倒率)
							①設備管理運営費相当	再)減価償却費相当	②他人資本費用	③自己資本費用	税金		⑤その他		
							④利益対応税								
1009	兵庫	兵庫	3,107	819	138	44,283	19,381	6,406	286	254	156	448	1,828	22,353	
1010	兵庫	神戸西	4,140	1,327	272	65,625	27,017	7,789	423	376	231	545	1,955	30,547	
1011	兵庫	須磨	3,777	635	117	31,066	13,189	4,087	200	178	109	286	3,944	17,906	
1012	兵庫	妙法寺	1,340	282	30	22,429	11,692	5,120	145	129	79	358	681	13,084	
1013	兵庫	名谷	2,935	798	135	46,150	20,129	6,607	298	264	162	572	304	21,729	
1014	兵庫	舞子	2,776	500	77	27,661	12,480	4,375	178	159	97	306	206	13,426	
1015	兵庫	福田	3,634	928	151	41,534	18,373	6,204	268	238	146	537	502	20,064	
1016	兵庫	塩屋	2,795	518	80	28,666	12,902	4,503	185	164	101	315	1,739	15,406	
1017	兵庫	鈴蘭台	2,446	670	123	50,283	21,392	6,659	324	288	177	466	1,306	23,953	
1018	兵庫	有馬	2,955	749	121	40,997	18,172	6,160	264	235	144	431	330	19,576	
1019	兵庫	有馬温泉	1,155	278	13	11,228	9,135	5,845	72	64	40	409	2,222	11,942	
1020	兵庫	山田2	2,030	517	105	51,854	21,375	6,185	334	297	182	535	1,323	24,046	
1021	兵庫	北神別館	200	84	38	192,086	66,492	10,211	1,239	1,101	676	3,252	5,396	78,156	
1022	兵庫	神戸港	20,675	11,704	5,700	275,714	94,540	13,756	1,778	1,580	970	6,433	2,443	107,744	
1023	兵庫	葦合	4,599	1,106	179	38,894	17,241	5,845	251	223	137	409	752	19,013	
1024	兵庫	港島	3,937	1,626	369	93,589	37,455	10,033	604	536	329	1,533	1,447	41,904	
1025	兵庫	兵庫三宮	6,667	1,925	389	58,280	24,091	7,015	376	334	205	491	8,248	33,745	
1026	兵庫	神戸中電	15,198	3,940	1,026	67,534	26,087	6,300	436	387	238	441	1,760	29,349	
1027	兵庫	岩岡	1,281	163	18	14,166	7,236	3,085	91	81	50	216	201	7,875	
1028	兵庫	神出	188	29	3	16,336	8,484	3,697	105	94	57	259	372	9,371	
1029	兵庫	栢谷	860	208	64	74,830	27,796	5,871	483	429	263	411	2,324	31,706	
1030	兵庫	押部谷	1,036	167	47	45,234	17,178	3,924	292	259	159	275	▲ 9,224	8,939	
1031	兵庫	伊川谷	1,373	248	68	49,427	18,879	4,397	319	283	174	308	1,550	21,513	
1032	兵庫	姫路	5,782	1,747	344	59,511	24,779	7,342	384	341	209	514	▲ 1,118	25,109	
1033	兵庫	姫路西	12,813	4,531	960	74,889	30,536	8,593	483	429	264	1,455	▲ 2,924	30,243	
1034	兵庫	飾磨	2,484	626	133	53,718	21,865	6,125	347	308	189	1,037	271	24,017	
1035	兵庫	広畑	2,148	401	68	31,883	13,881	4,539	206	183	112	769	829	15,980	
1036	兵庫	網干	1,632	269	37	22,765	10,681	4,011	147	130	80	281	1,695	13,014	
1037	兵庫	姫路白浜	2,178	483	90	41,417	17,519	5,384	267	237	146	912	▲ 11,131	7,950	
1038	兵庫	御着	1,653	257	39	23,391	10,631	3,778	151	134	82	264	▲ 4,222	7,040	
1039	兵庫	飾西	1,279	306	46	35,668	16,273	5,822	230	204	126	986	810	18,629	
1040	兵庫	太市	161	63	17	102,527	39,616	9,576	661	587	361	1,622	26,434	69,281	
1041	兵庫	兵庫姫路	11,082	2,288	332	29,957	13,794	5,017	193	172	105	351	1,074	15,689	
1042	兵庫	尼崎	2,136	969	255	119,232	45,963	11,028	769	683	420	771	3,667	52,273	
1043	兵庫	尼崎西	5,381	1,312	227	42,202	18,292	5,927	272	242	148	415	▲ 1,878	17,491	
1044	兵庫	尼崎東	3,452	744	155	44,969	18,414	5,238	290	258	158	366	▲ 858	18,628	
1045	兵庫	尼崎北	4,449	927	163	36,704	15,817	5,063	237	210	129	354	517	17,264	
1046	兵庫	武庫之荘	3,030	614	124	40,990	16,933	4,923	264	235	144	344	▲ 2,649	15,271	
1047	兵庫	明石2	6,732	2,290	492	73,140	29,697	8,267	472	419	257	578	▲ 34	31,389	
1048	兵庫	太久保	3,085	705	66	21,336	11,802	5,551	138	122	75	388	1,065	13,590	
1049	兵庫	二見	1,838	396	60	32,582	14,784	5,237	210	187	115	366	▲ 54	15,608	
1050	兵庫	明石西	2,904	555	98	33,911	14,577	4,641	219	194	119	325	149	15,583	
1051	兵庫	江井ヶ島	1,120	186	62	55,617	20,328	4,032	359	319	196	282	▲ 2,536	18,948	
1052	兵庫	西宮	8,592	2,878	827	96,299	36,355	8,139	621	552	339	569	3,471	41,907	
1053	兵庫	瓦木	2,709	572	188	69,473	25,483	5,127	448	398	244	698	▲ 4,238	23,033	
1054	兵庫	甲子園	2,984	616	123	41,072	17,050	5,016	265	235	145	683	▲ 1,311	17,067	
1055	兵庫	仁川	2,337	400	73	31,055	13,254	4,155	200	178	109	291	188	14,220	
1056	兵庫	夙川	2,345	578	14	5,952	7,733	5,989	38	34	21	419	268	8,513	
1057	兵庫	瓦木南別館	7,881	2,733	699	88,664	34,406	8,427	572	508	312	1,427	1,033	38,258	
1058	兵庫	洲本	3,552	953	132	37,306	17,452	6,521	241	214	131	456	3,491	21,985	
1059	兵庫	芦屋別館	2,881	492	117	40,725	16,080	4,148	263	233	143	290	▲ 5,749	11,260	
1060	兵庫	伊丹	3,041	736	167	54,970	21,988	5,882	355	315	193	411	3,815	27,077	
1061	兵庫	兵庫相生	2,670	768	108	40,365	18,818	6,991	260	231	142	489	4,571	24,511	
1062	兵庫	豊岡	5,631	2,071	414	73,543	30,487	8,939	474	421	259	625	6,469	38,735	
1063	兵庫	別府	920	207	68	73,837	27,108	5,474	476	423	260	383	▲ 5,844	22,806	
1064	兵庫	加古川1	7,012	1,135	377	53,780	19,690	3,933	347	308	189	275	▲ 139	20,670	
1065	兵庫	竜野	2,066	593	128	61,923	25,113	6,969	399	355	218	488	▲ 1,616	24,957	
1066	兵庫	赤穂	1,592	421	86	53,788	22,181	6,421	347	308	189	449	551	24,025	
1067	兵庫	西脇別館	3,371	875	172	50,929	21,230	6,308	329	292	179	441	345	22,816	

通信用建物														
No.	行政区域	通信用建物名	利用可能面積 (㎡)	取得固定資産価額 (百万円)	正味固定資産価額 (百万円)	1㎡あたり (円/㎡)	1平方メートルごとの年額料金(円)						⑥調整額	合計 (①+②+③+④+⑤+⑥)×(1+「網使用料算定根拠」記載のXIV. 料金設定に使用した貸倒率)
							①設備管理運営費相当	再)減価償却費相当	②他人資本費用	③自己資本費用	税金			
							④利益対応税	⑤その他						
1068	兵庫	宝塚	3,868	915	196	50,659	20,590	5,747	327	290	178	402	▲ 4,472	17,315
1069	兵庫	宝塚別館	2,229	536	75	33,628	15,695	5,842	217	193	118	409	▲ 507	16,125
1070	兵庫	三木	3,738	697	169	45,111	17,749	4,531	291	258	159	317	9,341	28,115
1071	兵庫	兵庫高砂	1,951	591	100	51,471	22,443	7,362	332	295	181	515	▲ 985	22,781
1072	兵庫	兵庫川西	9,604	3,757	1,186	123,507	45,694	9,506	797	708	435	1,610	7,117	56,361
1073	兵庫	兵庫小野	1,401	348	51	36,300	16,670	6,034	234	208	128	422	1,907	19,569
1074	兵庫	兵庫三田	4,875	1,420	327	67,031	26,716	7,076	432	384	236	495	▲ 5,768	22,495
1075	兵庫	加西	2,300	690	121	52,408	22,641	7,286	338	300	184	510	1,108	25,081
1076	兵庫	社	315	96	37	118,512	42,112	7,388	764	679	417	517	2,344	46,833
1077	兵庫	播磨八千代	127	21	2	18,379	9,352	3,967	119	105	65	277	5,587	15,505
1078	兵庫	福崎	4,973	1,210	220	44,200	18,663	5,912	295	253	156	414	0	19,971
1079	兵庫	播磨山崎	3,059	557	74	24,213	11,516	4,422	156	139	85	309	▲ 412	11,793
1080	兵庫	日高	555	144	19	34,920	16,541	6,309	225	200	123	441	1,292	18,822
1081	兵庫	出石	245	76	9	35,219	17,855	7,536	227	202	124	527	5,436	24,371
1082	兵庫	浜坂	2,620	546	126	48,023	19,132	5,061	310	275	169	354	2,231	22,471
1083	兵庫	八鹿	3,396	1,064	229	67,412	27,364	7,612	435	386	237	533	499	29,454
1084	兵庫	和田山	817	268	31	37,647	19,004	7,973	243	216	132	558	4,258	24,411
1085	兵庫	丹波柏原	3,697	1,172	208	56,335	24,209	7,703	363	323	198	539	347	25,979
1086	兵庫	氷上別館	634	176	43	67,429	26,482	6,725	435	386	237	1,028	861	29,429
1087	兵庫	春日	837	160	59	70,681	25,358	4,648	456	405	249	325	18,836	45,629
1088	兵庫	兵庫津名	2,303	438	58	25,219	12,011	4,622	163	145	89	323	601	13,332
1089	兵庫	緑	133	33	8	60,784	23,875	6,065	392	348	214	424	1,348	26,601
1090	兵庫	淡路三原	1,102	217	23	20,513	10,800	4,790	132	118	72	335	▲ 2,692	8,765
1091	兵庫	西神中央	1,889	244	26	13,861	7,203	3,142	89	79	49	220	808	8,448
1092	兵庫	名塩	988	242	58	58,850	23,205	5,962	380	337	207	516	922	25,567
1093	兵庫	宝塚山本	952	460	129	135,081	51,327	11,748	871	774	475	822	▲ 5,974	48,295
1094	兵庫	清和台	774	161	29	37,855	16,142	5,051	244	217	133	855	380	17,971
1095	兵庫	猪名川	752	106	19	24,670	10,670	3,442	159	141	87	583	1,013	12,653
1096	兵庫	六甲山	218	65	12	57,265	24,033	7,254	369	328	201	508	1,150	26,589
1097	兵庫	仁豊野	189	44	8	40,704	17,550	5,624	263	233	143	393	▲ 7,784	10,798
1098	兵庫	播磨山田	127	24	2	19,273	10,279	4,632	124	110	68	324	5,062	15,967
1099	兵庫	谷内	127	26	3	23,882	11,924	4,926	154	137	84	345	5,135	17,779
1100	兵庫	林田	127	23	4	33,151	14,103	4,390	214	190	117	962	5,107	20,693
1101	兵庫	淡路由良	252	25	2	8,844	4,986	2,395	57	51	31	168	172	5,465
1102	兵庫	安平	161	38	3	19,159	11,278	5,664	124	110	67	396	1,813	13,788
1103	兵庫	若狭野	161	51	4	25,772	15,303	7,752	166	148	91	542	3,389	19,639
1104	兵庫	矢野	162	61	8	50,457	24,026	9,242	325	289	178	1,106	687	26,611
1105	兵庫	津居山	142	24	3	23,609	11,006	4,089	152	135	83	286	737	12,399
1106	兵庫	志方	219	32	3	14,210	7,732	3,568	92	81	50	250	4,418	12,623
1107	兵庫	平荘	188	28	1	6,377	5,452	3,583	41	37	22	251	▲ 894	4,909
1108	兵庫	宝殿	1,710	280	59	34,567	14,109	3,981	223	198	122	279	470	15,401
1109	兵庫	国包	297	53	10	33,718	14,199	4,320	217	193	119	302	964	15,994
1110	兵庫	神岡	201	55	17	82,038	30,713	6,676	529	470	289	1,131	1,401	34,533
1111	兵庫	揖西	161	42	5	33,167	15,983	6,265	214	190	117	542	1,239	18,285
1112	兵庫	西構	127	36	4	27,662	14,908	6,803	178	159	97	476	6,212	22,030
1113	兵庫	坂越	127	35	4	34,479	16,772	6,670	222	198	121	467	▲ 3,885	13,895
1114	兵庫	有年	127	48	12	90,888	35,781	9,151	586	521	320	1,853	▲ 16,700	22,361
1115	兵庫	宝塚西谷	162	55	3	20,185	14,108	8,194	130	116	71	573	611	15,609
1116	兵庫	口吉川	161	55	7	44,401	21,286	8,276	286	254	156	853	617	23,452
1117	兵庫	緑ヶ丘	1,389	249	26	18,939	9,902	4,353	122	109	67	305	929	11,434
1118	兵庫	大塩	659	116	11	17,110	9,308	4,295	110	98	60	727	15	10,318
1119	兵庫	菅根	1,430	285	51	35,416	15,211	4,834	228	203	125	338	727	16,832
1120	兵庫	兵庫山下	692	146	58	83,137	29,471	5,112	536	476	293	866	▲ 16,113	15,529
1121	兵庫	多田	1,969	438	116	58,877	22,653	5,402	380	337	207	915	▲ 7,758	16,734
1122	兵庫	青野ヶ原	224	75	14	60,464	25,824	8,108	390	346	213	970	3,939	31,682
1123	兵庫	小田	127	21	2	17,138	9,068	4,047	111	98	60	283	4,754	14,374
1124	兵庫	広野	127	24	2	18,842	10,204	4,683	122	108	66	328	4,870	15,698
1125	兵庫	相野	206	76	37	177,848	61,058	8,949	1,147	1,019	626	626	1,903	66,379
1126	兵庫	高平	161	34	3	17,084	10,096	5,090	110	98	60	356	1,479	12,199

通信用建物															
No.	行政区域	通信用建物名	利用可能面積 (㎡)	取得固定資産価額 (百万円)	正味固定資産価額 (百万円)	1㎡あたり (円/㎡)	1平方メートルごとの年額料金(円)							⑥調整額	合計 (①+②+③+④+⑤+⑥)×(1+「網使用料算定根拠」記載のXIV. 料金設定に使用した貸倒率)
							①設備管理運営費相当		②他人資本費用	③自己資本費用	税金		⑤その他		
							再)減価償却費相当				④利益対応税				
1127	兵庫	北条賀茂	127	40	6	50,008	22,337	7,685	323	287	176	538	1,773	25,434	
1128	兵庫	姫路下里	127	20	2	17,208	8,835	3,793	111	99	61	265	5,010	14,381	
1129	兵庫	在田	128	24	1	9,983	7,546	4,621	64	57	35	323	1,719	9,744	
1130	兵庫	和泉	127	26	4	35,241	15,358	5,032	227	202	124	352	6,958	23,221	
1131	兵庫	富合	128	29	4	29,584	14,275	5,607	191	170	104	392	2,084	17,216	
1132	兵庫	中野	127	28	5	41,620	17,523	5,328	268	238	146	373	▲12,767	5,781	
1133	兵庫	滝野	151	73	15	97,249	40,227	11,733	627	557	342	1,987	▲1,954	41,786	
1134	兵庫	稲美	447	75	11	24,538	11,255	4,065	158	141	86	284	155	12,079	
1135	兵庫	母里	157	33	1	5,666	6,822	5,162	37	32	20	361	1,331	8,603	
1136	兵庫	兵庫市川	127	37	7	53,330	22,822	7,196	344	306	188	503	7,754	31,917	
1137	兵庫	香寺	189	49	10	51,433	21,390	6,320	332	295	181	442	▲7,655	14,985	
1138	兵庫	搦保川	220	47	3	12,163	8,734	5,170	78	70	43	362	297	9,584	
1139	兵庫	太子	1,494	210	46	31,094	12,531	3,421	201	178	109	239	▲5,089	8,169	
1140	兵庫	上郡	218	57	10	43,729	19,195	6,382	282	251	154	446	▲684	19,644	
1141	兵庫	佐用	872	198	34	38,999	16,955	5,528	252	223	137	387	1,084	19,038	
1142	兵庫	村岡	160	58	8	50,428	23,583	8,808	325	289	177	616	▲103	24,887	
1143	兵庫	兵庫養父	127	23	1	9,680	7,258	4,422	62	55	34	309	3,363	11,081	
1144	兵庫	朝来	127	35	6	44,059	19,686	6,777	284	252	155	474	7,357	28,208	
1145	兵庫	氷上	510	114	16	32,141	14,828	5,411	207	184	113	379	1,080	16,791	
1146	兵庫	山南	148	32	9	60,246	22,997	5,345	389	345	212	374	▲19,021	5,296	
1147	兵庫	篠山	1,560	333	72	45,908	18,643	5,192	296	263	162	363	6,523	26,250	
1148	兵庫	篠山城東	127	20	1	7,923	6,209	3,887	51	45	28	272	693	7,298	
1149	兵庫	篠山福住	127	21	0	3,236	5,044	4,096	21	19	11	287	2,017	7,399	
1150	兵庫	兵庫宮田	161	41	3	17,825	11,437	6,214	115	102	63	435	2,847	14,999	
1151	兵庫	丹南	158	64	24	150,754	53,950	9,779	972	864	530	684	2,826	59,826	
1152	兵庫	古市	127	21	1	8,438	6,459	3,987	54	48	30	279	3,110	9,980	
1153	兵庫	今田	161	41	3	18,402	11,655	6,263	119	105	65	438	2,577	14,959	
1154	兵庫	淡路阿万	161	35	5	29,899	13,972	5,212	193	171	105	365	1,286	16,092	
1155	兵庫	木津	192	52	5	24,158	13,616	6,538	156	138	85	1,107	306	15,408	
1156	兵庫	加古川吉川	356	56	10	27,052	11,766	3,840	174	155	95	269	3,806	16,265	
1157	兵庫	吉川西	127	23	3	23,313	11,222	4,391	150	134	82	307	5,439	17,334	
1158	兵庫	兵庫鴨川	161	54	6	35,903	18,743	8,223	232	206	126	575	2,551	22,433	
1159	兵庫	上久米	161	65	9	55,020	25,949	9,828	355	315	194	1,176	749	28,738	
1160	兵庫	兵庫東条	161	34	3	19,383	10,835	5,156	125	111	68	361	1,484	12,984	
1161	兵庫	中東条	161	34	3	19,393	10,766	5,084	125	111	68	356	1,465	12,891	
1162	兵庫	中町	250	48	6	22,288	11,220	4,689	144	128	78	328	4,957	16,855	
1163	兵庫	加美	127	29	4	31,832	14,939	5,612	205	182	112	393	5,237	21,068	
1164	兵庫	杉原谷	127	22	2	18,299	9,484	4,122	118	105	64	288	5,058	15,117	
1165	兵庫	黒田庄	127	28	5	36,337	16,088	5,441	234	208	128	381	5,485	22,524	
1166	兵庫	家島	884	225	44	50,083	20,875	6,201	323	287	176	1,050	▲605	22,106	
1167	兵庫	家島坊勢	80	38	7	93,617	39,067	11,637	604	536	329	1,971	2,673	45,180	
1168	兵庫	夢前	335	85	18	53,120	21,747	6,183	343	304	187	1,047	761	24,389	
1169	兵庫	菅野	219	41	4	20,013	10,444	4,580	129	115	70	852	4,836	16,446	
1170	兵庫	粟賀	161	34	3	18,703	10,558	5,078	121	107	66	355	1,447	12,654	
1171	兵庫	瀬加	127	24	2	17,924	9,869	4,617	116	103	63	323	6,388	16,862	
1172	兵庫	鶴居	127	23	2	18,251	9,825	4,478	118	105	64	313	6,368	16,793	
1173	兵庫	寺前	161	51	6	35,857	18,243	7,737	231	205	126	541	3,156	22,502	
1174	兵庫	播磨新宮	219	61	6	25,190	14,134	6,753	162	144	89	472	5,330	20,331	
1175	兵庫	香島	127	26	2	19,440	10,692	4,996	125	111	68	350	4,209	15,555	
1176	兵庫	播磨御津	220	59	3	13,795	10,557	6,515	89	79	49	456	756	11,986	
1177	兵庫	船坂	161	51	6	37,333	18,622	7,683	241	214	131	538	793	20,539	
1178	兵庫	上月	162	61	9	58,175	26,166	9,121	375	333	205	1,243	877	29,199	
1179	兵庫	久崎	161	57	6	37,845	19,664	8,575	244	217	133	600	3,455	24,313	
1180	兵庫	徳久	161	54	5	28,810	16,565	8,124	186	165	101	568	▲189	17,396	
1181	兵庫	三日月	127	22	2	18,504	9,652	4,230	119	106	65	296	6,509	16,747	
1182	兵庫	安富	127	28	4	34,840	15,480	5,272	225	200	123	369	5,114	21,511	
1183	兵庫	播磨一宮	127	23	2	16,835	9,313	4,380	109	96	59	306	273	10,156	
1184	兵庫	三方	127	25	3	23,603	11,657	4,741	152	135	83	332	5,354	17,713	
1185	兵庫	波賀	162	37	3	19,135	11,195	5,588	123	110	67	391	1,651	13,537	

通信用建物															
No.	行政区域	通信用建物名	利用可能面積 (㎡)	取得固定資産価額 (百万円)	正味固定資産価額 (百万円)	1㎡あたり (円/㎡)	1平方メートルごとの年額料金 (円)							⑥調整額	合計 (①+②+③+④+⑤+⑥)×(1+「網使用料算定根拠」記載のXIV. 料金設定に使用した貸倒率)
							①設備管理運営費相当	再)減価償却費相当	②他人資本費用	③自己資本費用	税金		⑤その他		
							④利益対応税								
1186	兵庫	播磨千種	161	35	3	18,469	10,727	5,316	119	106	65	372	1,789	13,178	
1187	兵庫	城崎	847	167	24	27,910	12,979	4,801	180	160	98	336	640	14,393	
1188	兵庫	竹野	135	36	6	44,075	19,423	6,509	284	253	155	455	2,574	23,144	
1189	兵庫	香住	555	124	18	33,221	15,183	5,449	214	190	117	381	697	16,782	
1190	兵庫	神鍋	160	46	5	32,782	16,662	7,057	211	188	115	494	716	18,386	
1191	兵庫	粟山	160	42	8	51,435	21,533	6,462	332	295	181	559	899	23,799	
1192	兵庫	但東中山	163	53	11	70,421	28,516	7,883	454	404	248	943	1,426	31,991	
1193	兵庫	小代	163	62	12	70,810	30,002	9,255	457	406	249	801	2,236	34,151	
1194	兵庫	湯村	135	24	3	23,880	11,329	4,332	154	137	84	303	540	12,547	
1195	兵庫	大屋	127	29	3	23,212	12,439	5,638	150	133	82	394	6,926	20,124	
1196	兵庫	関宮	163	50	9	54,056	23,297	7,459	349	310	190	645	950	25,741	
1197	兵庫	兵庫生野	127	28	5	40,921	17,358	5,368	264	234	144	376	4,116	22,492	
1198	兵庫	竹田	161	61	9	54,699	25,286	9,259	353	313	192	648	2,700	29,492	
1199	兵庫	兵庫山東	127	29	3	25,846	13,183	5,610	167	148	91	392	6,741	20,722	
1200	兵庫	青垣	127	39	12	92,713	34,684	7,519	598	531	326	526	▲ 18,953	17,712	
1201	兵庫	東中	127	29	5	41,532	17,799	5,630	268	238	146	394	673	19,518	
1202	兵庫	西脇和田	127	22	2	16,045	8,867	4,166	103	92	56	291	464	9,873	
1203	兵庫	市島	138	52	15	107,506	40,569	9,070	693	616	378	635	▲ 17,529	25,362	
1204	兵庫	中竹田	161	53	3	20,974	14,156	8,011	135	120	74	693	461	15,639	
1205	兵庫	生穂	161	50	4	22,134	13,968	7,483	143	127	78	523	3,219	18,058	
1206	兵庫	淡路岩屋	188	35	3	16,194	9,241	4,496	104	93	57	315	▲ 3,813	5,997	
1207	兵庫	北淡	410	138	32	76,953	30,724	8,177	496	441	271	572	3,950	36,454	
1208	兵庫	淡路室津	127	23	3	22,512	11,079	4,483	145	129	79	314	2,441	14,187	
1209	兵庫	淡路一宮	127	28	4	28,476	13,623	5,280	184	163	100	369	▲ 2,415	12,024	
1210	兵庫	江井	127	25	3	25,905	12,382	4,792	167	148	91	335	6,867	19,990	
1211	兵庫	五色	338	53	7	20,664	9,849	3,794	133	118	73	265	1,270	11,708	
1212	兵庫	鮎原	127	22	2	15,356	8,724	4,225	99	88	54	296	4,344	13,605	
1213	兵庫	洲本島飼	161	50	3	20,204	13,530	7,610	130	116	71	658	1,002	15,507	
1214	兵庫	淡路東浦	498	100	20	39,543	16,442	4,856	255	227	139	340	▲ 4,352	13,051	
1215	兵庫	西淡	412	99	16	39,880	17,488	5,803	257	229	140	406	234	18,754	
1216	兵庫	西淡阿那賀	161	54	5	33,512	17,897	8,078	216	192	118	833	383	19,639	
1217	兵庫	南淡	517	78	5	9,126	6,318	3,644	59	52	32	255	439	7,155	
1218	兵庫	沼島	79	55	5	64,519	35,853	16,949	416	370	227	1,747	▲ 1,410	37,203	
1219	奈良	奈良2	2,991	803	128	42,813	19,072	6,528	276	245	151	457	779	20,980	
1220	奈良	西奈良	2,365	922	256	108,463	41,255	9,475	700	622	382	663	▲ 8,329	35,293	
1221	奈良	大宮	2,537	698	169	66,694	26,227	6,686	430	382	235	468	1,433	29,175	
1222	奈良	大中	10,688	3,431	844	79,007	30,949	7,800	510	453	278	1,709	▲ 1,582	32,317	
1223	奈良	大和郡山	590	357	67	113,471	47,968	14,721	732	650	399	1,030	2,938	53,717	
1224	奈良	昭和2	127	34	6	49,875	21,065	6,452	322	286	175	451	▲ 1,665	20,634	
1225	奈良	天理	654	285	59	90,373	37,072	10,593	583	518	318	721	▲ 646	38,586	
1226	奈良	二階堂	164	60	11	67,488	28,666	8,892	435	387	237	622	8,552	38,899	
1227	奈良	櫻本2	339	54	8	23,794	10,863	3,891	153	136	84	272	▲ 1,137	10,371	
1228	奈良	大和標原2	1,981	505	121	61,025	24,081	6,201	394	350	215	434	942	26,416	
1229	奈良	畝傍	794	172	37	45,998	18,743	5,266	297	264	162	368	912	20,746	
1230	奈良	奈良桜井2	1,562	283	43	27,663	12,512	4,407	178	159	97	308	462	13,716	
1231	奈良	五條	3,598	1,057	182	50,509	21,935	7,136	326	289	178	499	▲ 5,864	17,363	
1232	奈良	御所	2,619	860	128	48,999	22,336	7,979	316	281	172	558	▲ 1,966	21,697	
1233	奈良	奈良名柄	123	32	4	32,436	15,912	6,408	209	186	114	448	594	17,463	
1234	奈良	生駒	1,274	408	99	77,693	30,553	7,789	501	445	273	545	12,054	44,371	
1235	奈良	高山第一	880	303	70	79,354	31,612	8,361	512	455	279	1,278	1,032	35,168	
1236	奈良	香芝	1,386	385	56	40,058	18,483	6,746	258	230	141	472	193	19,777	
1237	奈良	斑鳩	794	131	13	16,083	8,720	4,008	104	92	57	280	▲ 1,216	8,037	
1238	奈良	田原本	1,086	277	56	51,505	21,298	6,207	332	295	181	434	674	23,214	
1239	奈良	大和榛原	2,702	629	147	54,521	21,631	5,656	352	312	192	396	▲ 6,691	16,192	
1240	奈良	高取別館	188	51	11	57,045	23,330	6,616	368	327	201	463	16,919	41,608	
1241	奈良	大和新庄	759	220	42	54,856	23,109	7,036	354	314	193	492	▲ 292	24,170	
1242	奈良	王寺	1,706	451	92	54,224	22,312	6,424	350	311	191	449	526	24,139	
1243	奈良	広陵	951	156	9	8,982	6,626	3,994	58	51	32	279	2,628	9,674	
1244	奈良	奈良吉野	1,904	419	62	32,395	14,840	5,348	209	186	114	374	▲ 496	15,227	

通信用建物														
No.	行政区域	通信用建物名	利用可能面積 (㎡)	取得固定資産価額 (百万円)	正味固定資産価額 (百万円)	1㎡あたり (円/㎡)	1平方メートルごとの年額料金 (円)							合計 (①+②+③+④+⑤+⑥) × (1+「網使用料算定根拠」記載のXIV. 料金設定に使用した貸倒率)
							①設備管理運営費相当	再)減価償却費相当	②他人資本費用	③自己資本費用	税金		⑥調整額	
							④利益対応税	⑤その他						
1245	奈良	奈良下市別館	1,304	564	166	127,355	47,819	10,504	821	730	448	1,431	▲ 4,867	46,382
1246	奈良	十津川	1,083	287	56	51,951	21,669	6,447	335	298	183	451	9,148	32,084
1247	奈良	上北山	751	230	57	75,351	29,501	7,423	486	432	265	519	15,253	46,456
1248	奈良	平城	1,052	216	39	37,010	15,832	4,988	239	212	130	349	1,971	18,733
1249	奈良	大和高田	2,673	1,046	161	60,389	27,201	9,507	390	346	212	665	3,464	32,278
1250	奈良	南生駒2	924	228	33	36,117	16,587	6,005	233	207	127	420	▲ 981	16,593
1251	奈良	平群	220	37	7	33,158	13,753	4,038	214	190	117	282	▲ 7,375	7,181
1252	奈良	馬見	1,006	130	11	10,795	6,309	3,146	70	62	38	220	▲ 671	6,028
1253	奈良	天理中山	224	61	6	28,210	14,931	6,666	182	162	99	466	624	16,464
1254	奈良	川西	239	52	14	57,726	22,177	5,263	372	331	203	368	▲ 1,938	21,513
1255	奈良	明日香	157	37	4	26,363	13,433	5,709	170	151	93	399	▲ 5,240	9,006
1256	奈良	奈良当麻2	246	71	7	30,355	15,923	7,029	196	174	107	725	1,003	18,128
1257	奈良	大安寺別館	3,373	760	360	106,769	36,756	5,473	689	612	376	383	▲ 214	38,602
1258	奈良	大宇陀	131	42	6	48,264	21,858	7,717	311	277	170	540	1,663	24,819
1259	奈良	初瀬	131	29	6	47,303	19,311	5,451	305	271	166	381	774	21,208
1260	奈良	葛	123	33	4	31,275	15,618	6,454	202	179	110	452	582	17,143
1261	奈良	菟田野	127	24	4	29,130	13,085	4,550	188	167	102	318	▲ 7,374	6,486
1262	奈良	御杖	127	28	3	26,893	13,334	5,454	173	154	95	382	1,001	15,139
1263	奈良	大柳生	127	32	5	40,708	18,014	6,086	263	233	143	426	▲ 6,833	12,246
1264	奈良	都祁	128	33	3	24,337	13,455	6,324	157	139	86	442	718	14,997
1265	奈良	室生	322	43	7	22,547	9,823	3,217	145	129	79	225	154	10,555
1266	和歌山	和歌山3	7,293	2,079	446	61,138	24,839	6,926	394	350	215	485	684	26,967
1267	和歌山	和歌山東	1,825	486	109	59,801	23,998	6,476	386	343	210	882	615	26,434
1268	和歌山	和歌浦別館	1,813	252	44	24,085	10,430	3,373	155	138	85	236	866	11,910
1269	和歌山	狐島別館	2,631	640	123	46,646	19,578	5,911	301	267	164	805	▲ 248	20,867
1270	和歌山	海南	1,928	483	97	50,508	20,890	6,091	326	289	178	426	▲ 395	21,714
1271	和歌山	和歌山橋本	2,799	708	131	46,715	19,837	6,149	301	268	164	430	1,744	22,744
1272	和歌山	箕島	1,758	356	47	26,484	12,682	4,922	171	152	93	344	1,246	14,688
1273	和歌山	御坊	2,905	663	82	28,232	13,815	5,543	182	162	99	1,123	548	15,929
1274	和歌山	田辺	4,513	1,989	629	139,353	51,539	10,709	899	798	490	749	12,916	67,391
1275	和歌山	和歌山新宮	3,672	1,150	164	44,593	20,676	7,610	288	256	157	532	1,544	23,453
1276	和歌山	岩出	2,887	661	162	56,240	22,037	5,559	363	322	198	389	▲ 5,487	17,822
1277	和歌山	かつらぎ	722	144	23	31,814	14,154	4,832	205	182	112	338	584	15,575
1278	和歌山	湯浅	2,967	681	146	49,233	20,003	5,578	318	282	173	390	7,040	28,206
1279	和歌山	和歌山南部	181	53	10	55,438	23,309	7,066	358	318	195	494	1,062	25,736
1280	和歌山	和歌山白浜	1,158	356	68	58,326	24,559	7,469	376	334	205	523	991	26,988
1281	和歌山	串本	2,457	839	210	85,626	33,388	8,300	552	491	301	581	14,460	49,773
1282	和歌山	京橋別館2	1,976	600	157	79,628	30,712	7,381	514	456	280	1,006	1,214	34,182
1283	和歌山	和歌山山東	220	46	9	40,352	16,953	5,130	260	231	142	699	971	19,256
1284	和歌山	安原	127	44	8	60,335	26,131	8,453	389	346	212	1,152	3,396	31,626
1285	和歌山	紀伊	920	162	28	30,262	13,145	4,278	195	173	106	583	384	14,586
1286	和歌山	阪井	219	47	6	29,520	13,864	5,215	190	169	104	365	802	15,494
1287	和歌山	紀見	172	68	18	104,900	40,381	9,645	677	601	369	2,912	872	45,812
1288	和歌山	打田	219	51	8	34,799	15,902	5,706	224	199	122	399	677	17,523
1289	和歌山	粉河	732	112	10	14,117	7,869	3,733	91	81	50	261	326	8,678
1290	和歌山	桃山	133	59	18	132,999	49,801	10,832	858	762	468	758	2,295	54,942
1291	和歌山	貴志川	346	87	20	57,538	22,975	6,116	371	330	202	428	1,091	25,397
1292	和歌山	高野口	388	152	37	94,364	37,181	9,532	609	541	332	667	▲ 3,463	35,867
1293	和歌山	太地	155	34	4	26,794	13,255	5,404	173	154	94	378	850	14,904
1294	和歌山	和佐	220	58	10	46,696	20,034	6,352	301	268	164	865	640	22,272
1295	和歌山	三輪崎	232	83	18	78,691	31,746	8,690	508	451	277	608	1,278	34,868
1296	和歌山	下津	1,534	291	35	22,909	11,327	4,615	148	131	81	323	790	12,800
1297	和歌山	野上	229	37	2	7,916	6,213	3,893	51	45	28	272	515	7,124
1298	和歌山	那賀	219	52	7	32,649	15,316	5,750	211	187	115	402	▲ 99	16,132
1299	和歌山	九度山	134	55	9	70,935	30,691	9,907	458	406	250	693	2,045	34,543
1300	和歌山	和歌山吉備	192	58	5	28,100	15,615	7,382	181	161	99	516	3,375	19,947
1301	和歌山	上富田	189	46	7	39,161	17,449	5,975	253	224	138	418	1,550	20,032
1302	和歌山	那智勝浦	1,251	371	60	48,013	21,267	7,199	310	275	169	504	3,845	26,370
1303	和歌山	和歌山加太	221	51	11	51,739	20,801	5,641	334	296	182	768	708	23,089
1304	和歌山	糸我	183	53	11	57,820	23,946	7,005	373	331	203	490	938	26,281
1305	和歌山	名田	162	56	7	40,861	20,337	8,365	264	234	144	1,001	563	22,543

通信用建物															
No.	行政区域	通信用建物名	利用可能面積 (㎡)	取得固定資産価額 (百万円)	正味固定資産価額 (百万円)	1㎡あたり (円/㎡)	1平方メートルごとの年額料金(円)							⑥調整額	合計 (①+②+③+④+⑤+⑥)×(1+「網使用料算定根拠」記載のXIV. 料金設定に使用した貸倒率)
							①設備管理運営費相当	再)減価償却費相当	②他人資本費用	③自己資本費用	税金		⑤その他		
							④利益対応税								
1306	和歌山	美里	162	38	5	28,508	14,021	5,668	184	163	100	397	2,529	17,394	
1307	和歌山	金屋	920	225	39	41,948	18,238	5,947	271	240	148	416	1,244	20,557	
1308	和歌山	印南	128	36	6	43,832	19,703	6,860	283	251	154	480	1,917	22,788	
1309	和歌山	田辺下里	127	35	8	60,750	24,475	6,675	392	348	214	467	1,353	27,249	
1310	和歌山	宇久井	135	31	8	62,741	23,999	5,616	405	360	221	393	1,123	26,501	
1311	和歌山	本宮	161	54	5	33,654	18,009	8,148	217	193	118	570	724	19,831	
1312	和歌山	和歌山由良	148	36	11	72,842	27,272	5,929	470	417	256	415	665	29,495	
1313	和歌山	日置川	127	38	7	58,025	24,314	7,313	374	332	204	512	2,069	27,805	
1314	和歌山	富貴	54	17	2	35,995	18,201	7,655	232	206	127	536	1,749	21,051	
1315	和歌山	和歌山清水	161	67	8	47,389	24,011	10,126	306	272	167	708	3,788	29,252	
1316	和歌山	和歌山日高	127	35	12	90,889	33,236	6,606	586	521	320	462	1,485	36,610	
1317	和歌山	南部川	127	31	6	44,406	18,914	5,903	286	254	156	413	1,270	21,293	
1318	和歌山	すさみ	162	47	7	46,116	20,534	7,022	297	264	162	491	961	22,709	
1319	和歌山	古座	389	105	23	58,005	23,567	6,571	374	332	204	460	1,184	26,121	
1320	鳥取	鳥取寺町2	6,508	1,319	619	95,160	32,805	4,923	614	545	335	1,079	▲ 14,285	21,093	
1321	鳥取	鳥取賀露	405	141	50	124,134	44,843	8,472	801	711	437	593	▲ 257	47,128	
1322	鳥取	鳥取叶	276	93	50	180,437	61,092	8,224	1,164	1,034	635	575	▲ 42,395	22,105	
1323	鳥取	米子3	5,177	2,191	447	86,286	35,563	10,281	557	494	304	719	▲ 5,986	31,651	
1324	鳥取	米子巖	190	36	8	41,728	16,821	4,595	269	239	147	321	42	17,839	
1325	鳥取	米子河崎	567	147	25	44,733	19,385	6,278	289	256	157	439	▲ 625	19,901	
1326	鳥取	倉吉	2,930	446	143	48,701	17,964	3,695	314	279	171	258	5,902	24,888	
1327	鳥取	倉吉上井	190	56	18	94,243	34,833	7,220	608	540	332	505	3,836	40,654	
1328	鳥取	境港	2,153	368	40	18,723	9,636	4,150	121	107	66	290	329	10,549	
1329	鳥取	郡家	3,576	923	263	73,672	27,856	6,270	475	422	259	439	8,865	38,316	
1330	鳥取	三朝	128	33	10	78,787	29,281	6,196	508	451	277	433	9,542	40,492	
1331	鳥取	岸本	128	32	6	50,565	20,961	6,145	326	290	178	430	4,462	26,647	
1332	鳥取	根雨	1,297	287	47	36,254	16,008	5,386	234	208	128	377	▲ 894	16,061	
1333	鳥取	末恒	162	49	3	20,631	13,401	7,356	133	118	73	515	3,184	17,424	
1334	鳥取	米子大篠津	353	159	20	55,666	27,264	10,954	359	319	196	1,129	10,082	39,349	
1335	鳥取	米子福市	189	62	25	134,390	47,383	8,007	867	770	473	560	34,416	84,469	
1336	鳥取	倉吉福光	220	59	16	73,463	28,086	6,561	474	421	258	459	15,519	45,217	
1337	鳥取	境港余子	348	102	21	59,067	24,456	7,149	381	338	208	500	1,335	27,218	
1338	鳥取	岩美	221	52	7	31,089	14,811	5,702	201	178	109	399	169	15,867	
1339	鳥取	浜村	190	49	6	30,377	15,114	6,213	196	174	107	435	2,464	18,490	
1340	鳥取	青谷	128	41	7	52,036	22,960	7,713	336	298	183	540	4,748	29,065	
1341	鳥取	羽合	128	32	7	57,058	22,892	6,174	368	327	201	432	3,434	27,654	
1342	鳥取	倉吉泊	128	27	6	44,646	18,284	5,203	288	256	157	364	▲ 3,018	16,331	
1343	鳥取	倉吉松崎	128	38	13	102,043	37,112	7,214	658	585	359	505	17,387	56,606	
1344	鳥取	倉吉北条	128	32	5	41,967	18,422	6,126	271	240	148	429	▲ 2,302	17,208	
1345	鳥取	東伯	525	187	8	15,527	13,208	8,659	100	89	55	606	1,429	15,487	
1346	鳥取	西伯	159	45	8	51,515	21,972	6,878	332	295	181	481	8,692	31,953	
1347	鳥取	淀江	159	47	9	55,975	23,615	7,214	361	321	197	505	9,175	34,174	
1348	鳥取	用瀬	162	48	6	35,314	17,555	7,208	228	202	124	624	2,905	21,638	
1349	鳥取	智頭	327	78	11	33,437	15,557	5,760	216	192	118	403	▲ 3,165	13,321	
1350	鳥取	鳥取鹿野	162	41	6	34,215	16,164	6,139	221	196	120	429	▲ 823	16,307	
1351	鳥取	会見	162	58	7	44,848	21,801	8,661	289	257	158	893	5,398	28,796	
1352	鳥取	米子大山	162	52	5	29,192	16,331	7,778	188	167	103	673	▲ 1,002	16,460	
1353	鳥取	大山寺	165	73	26	158,097	57,085	10,763	1,020	906	556	1,466	▲ 17,541	43,492	
1354	鳥取	溝口	162	55	7	44,163	21,193	8,253	285	253	155	577	8,519	30,982	
1355	鳥取	河原	162	48	12	74,804	29,131	7,214	483	429	263	505	14,458	45,269	
1356	鳥取	由良	221	50	7	31,606	14,820	5,559	204	181	111	389	▲ 1,683	14,022	
1357	鳥取	東伯赤崎	159	45	9	59,274	24,254	6,887	382	340	209	482	4,850	30,517	
1358	鳥取	御来屋	162	52	7	44,360	20,838	7,841	286	254	156	679	6,234	28,447	
1359	鳥取	若桜	163	54	11	69,325	28,409	8,097	447	397	244	566	1,494	31,557	
1360	鳥取	生山	162	66	10	59,369	27,265	9,870	383	340	209	690	7,897	36,784	
1361	鳥取	八東	162	39	5	28,376	14,161	5,847	183	163	100	409	1,262	16,278	
1362	鳥取	関金	128	32	7	58,303	23,212	6,129	376	334	205	429	▲ 6,609	17,947	
1363	鳥取	倉吉下市	162	52	5	29,650	16,462	7,775	191	170	104	544	7,092	24,563	
1364	鳥根	松江	7,620	2,714	593	77,825	31,457	8,654	502	446	274	605	30	33,314	
1365	鳥根	松江古江	161	50	5	28,780	15,965	7,532	186	165	101	527	▲ 634	16,310	
1366	鳥根	鳥根浜田	4,345	1,065	310	71,269	26,838	5,956	460	408	251	417	6,306	34,680	
1367	鳥根	出雲	5,398	1,502	342	63,367	25,330	6,763	409	363	223	473	562	27,360	

通信用建物														
No.	行政区域	通信用建物名	利用可能面積 (㎡)	取得固定資産価額 (百万円)	正味固定資産価額 (百万円)	1㎡あたり (円/㎡)	1平方メートルごとの年額料金 (円)							合計 (①+②+③+④+⑤+⑥)×(1+「網使用料算定根拠」記載のXIV. 料金設定に使用した貸倒率)
							①設備管理運営費相当	再)減価償却費相当	②他人資本費用	③自己資本費用	税金		⑥調整額	
							④利益対応税	⑤その他						
1368	島根	益田	2,971	618	106	35,655	15,502	5,055	230	204	125	354	▲ 777	15,638
1369	島根	石見大田	2,925	685	172	58,771	22,912	5,692	379	337	207	398	▲ 14,093	10,140
1370	島根	安来	2,797	658	109	39,028	17,152	5,717	252	224	137	400	▲ 2,267	15,898
1371	島根	江津	2,774	855	220	79,457	30,772	7,491	513	455	280	524	5,755	38,299
1372	島根	出雲平田	454	145	31	67,762	27,627	7,773	437	388	238	544	1,325	30,559
1373	島根	木次	2,858	749	205	71,687	27,368	6,364	462	411	252	445	5,063	34,001
1374	島根	斐川	237	72	25	107,241	38,803	7,381	692	614	377	516	2,070	43,072
1375	島根	大社	190	57	20	105,045	38,056	7,278	678	602	370	509	14,042	54,257
1376	島根	川本2	1,755	429	123	70,096	26,482	5,944	452	402	247	416	▲ 13,477	14,522
1377	島根	西郷	2,190	600	94	42,761	19,190	6,661	276	245	150	466	▲ 3,923	16,404
1378	島根	松江八雲	162	47	6	34,763	17,212	7,026	224	199	122	492	1,119	19,368
1379	島根	多伎	162	45	6	38,639	18,082	6,761	249	221	136	473	4,373	23,534
1380	島根	温泉津	128	34	6	43,194	19,066	6,410	279	248	152	448	3,429	23,622
1381	島根	粕淵	128	31	4	32,897	15,480	5,841	212	189	116	409	▲ 26	16,380
1382	島根	都賀	162	54	8	47,432	21,985	8,087	306	272	167	566	▲ 5,758	17,538
1383	島根	川本瑞穂	161	55	5	33,241	17,990	8,251	214	190	117	577	▲ 779	18,309
1384	島根	石見	161	50	8	52,078	22,740	7,481	336	298	183	523	10,762	34,842
1385	島根	桜江	162	50	6	34,356	17,645	7,579	222	197	121	530	7,085	25,800
1386	島根	金城	162	55	5	30,712	17,236	8,237	198	176	108	576	3,546	21,840
1387	島根	石見旭	162	54	6	35,227	18,497	8,176	227	202	124	707	4,715	24,472
1388	島根	匹見	162	55	7	42,545	20,739	8,273	274	244	150	716	5,076	27,199
1389	島根	津和野	1,983	485	93	46,949	19,705	5,949	303	269	165	416	▲ 916	19,942
1390	島根	海士	1,418	454	151	106,725	39,046	7,775	688	612	376	544	▲ 21,393	19,873
1391	島根	西ノ島	101	59	20	203,070	73,792	14,293	1,310	1,164	715	3,605	7,596	88,182
1392	島根	浜田西	221	61	16	71,985	27,841	6,749	464	412	253	472	▲ 16,604	12,838
1393	島根	益田横田	162	54	5	32,932	17,836	8,187	212	189	116	573	3,167	22,093
1394	島根	益田西	162	38	7	44,514	18,715	5,672	287	255	157	397	9,121	28,932
1395	島根	益田東	162	60	9	55,707	25,408	9,086	359	319	196	636	11,525	38,443
1396	島根	安来荒島	224	59	5	23,731	13,396	6,443	153	136	84	451	3,998	18,218
1397	島根	江津西	224	61	7	30,841	15,677	6,640	199	177	109	465	3,142	19,769
1398	島根	恵曇	162	42	8	50,088	20,917	6,241	323	287	176	437	▲ 7,513	14,627
1399	島根	美保関	128	31	4	28,951	14,322	5,839	187	166	102	408	1,289	16,474
1400	島根	揖屋	221	61	19	87,280	32,326	6,753	563	500	307	472	8,491	42,659
1401	島根	松江玉造	128	31	4	31,290	14,968	5,800	202	179	110	406	1,330	17,195
1402	島根	宍道	190	65	7	37,265	19,254	8,335	240	214	131	583	1,258	21,680
1403	島根	島根広瀬	162	49	3	19,564	13,083	7,351	126	112	69	514	2,617	16,521
1404	島根	伯太	162	49	4	22,079	13,824	7,355	142	127	78	515	3,378	18,064
1405	島根	仁多	161	39	3	18,856	11,449	5,924	122	108	66	1,298	▲ 1,486	11,557
1406	島根	出雲横田	128	43	14	107,114	39,652	8,268	691	614	377	578	▲ 7,328	34,584
1407	島根	木次加茂	162	50	7	43,036	20,116	7,507	278	247	151	525	▲ 2,952	18,365
1408	島根	三刀屋	162	61	4	21,695	15,553	9,196	140	124	76	643	2,593	19,129
1409	島根	仁万	161	53	8	49,127	22,371	7,977	317	281	173	558	11,157	34,857
1410	島根	浜田三隅	328	90	29	87,392	32,290	6,684	564	501	307	1,464	2,134	37,260
1411	島根	六日市	162	52	4	27,522	15,875	7,811	178	158	97	546	3,663	20,517
1412	島根	津和野七日市	162	52	6	39,510	19,403	7,826	255	226	139	547	5,067	25,637
1413	島根	西郷布施	45	25	8	180,933	66,592	13,579	1,167	1,037	637	1,175	▲ 47,902	22,706
1414	島根	西郷五箇	162	57	12	75,567	30,753	8,612	487	433	266	602	▲ 8,002	24,539
1415	島根	都万	162	58	7	41,313	20,748	8,643	266	237	145	605	702	22,703
1416	島根	掛合	1,906	374	55	28,864	13,228	4,771	186	165	102	334	▲ 650	13,365
1417	島根	松江本庄	128	35	6	47,131	20,450	6,641	304	270	166	465	1,059	22,714
1418	島根	秋鹿	161	47	9	54,017	22,910	7,083	348	310	190	496	▲ 4,470	19,784
1419	島根	神西	190	51	10	53,274	22,192	6,583	344	305	187	461	1,065	24,554
1420	島根	出雲神原	162	48	5	28,531	15,591	7,231	184	163	100	506	6,008	22,552
1421	島根	大根島	128	31	3	24,736	13,133	5,885	160	142	87	412	1,097	15,031
1422	島根	頓原	63	27	4	71,257	31,263	10,385	460	408	251	899	2,132	35,413
1423	島根	赤来	163	43	7	45,588	19,741	6,384	294	261	160	447	1,164	22,067
1424	島根	松江馬淵	159	63	12	78,295	32,536	9,596	505	449	275	1,307	▲ 3,613	31,459
1425	島根	浜田東	127	38	10	81,840	31,317	7,338	528	469	288	513	2,037	35,152
1426	島根	出雲長浜	224	83	13	59,344	26,322	8,934	383	340	209	625	1,913	29,792
1427	島根	石見大田三瓶	162	51	4	23,850	14,630	7,642	154	137	84	535	3,054	18,594
1428	島根	木次大東	189	42	8	42,687	17,841	5,334	275	245	150	373	▲ 2,280	16,604

通信用建物															
No.	行政区域	通信用建物名	利用可能面積 (㎡)	取得固定資産価額 (百万円)	正味固定資産価額 (百万円)	1㎡あたり (円/㎡)	1平方メートルごとの年額料金(円)							⑥調整額	合計 (①+②+③+④+⑤+⑥)×(1+「網使用料算定根拠」記載のXIV. 料金設定に使用した貸倒率)
							①設備管理運営費相当	再)減価償却費相当	②他人資本費用	③自己資本費用	税金		⑤その他		
							④利益対応税								
1429	島根	江津東	162	56	6	39,698	19,994	8,363	256	227	140	724	3,604	24,945	
1430	島根	平田河下	162	52	7	44,827	21,015	7,881	289	257	158	551	2,275	24,545	
1431	岡山	岡山東	3,206	1,046	252	78,599	30,960	7,931	507	450	277	555	1,268	34,017	
1432	岡山	岡山南	1,614	462	64	39,611	18,557	6,951	256	227	139	486	▲ 5,777	13,888	
1433	岡山	岡山西	2,524	762	209	82,934	31,635	7,335	535	475	292	513	▲ 6,695	26,755	
1434	岡山	妹尾	844	163	18	21,754	11,072	4,698	140	125	77	329	▲ 909	10,834	
1435	岡山	岡山今村	2,272	822	180	79,190	31,995	8,792	511	454	279	615	2,486	36,340	
1436	岡山	興除	127	41	10	80,018	31,314	7,869	516	459	282	551	13,050	46,172	
1437	岡山	吉備	571	156	58	101,724	36,436	6,631	656	583	358	1,782	3,563	43,378	
1438	岡山	三蟻2	708	278	72	101,103	39,154	9,531	652	579	356	983	1,567	43,291	
1439	岡山	岡山長岡	572	125	34	58,932	22,587	5,320	380	338	207	372	11,783	35,667	
1440	岡山	西大寺	3,094	728	103	33,148	15,431	5,719	214	190	117	400	58	16,410	
1441	岡山	倉敷	5,156	1,716	391	75,793	30,297	8,090	489	434	267	566	357	32,410	
1442	岡山	児島	3,048	714	207	68,030	25,628	5,695	439	390	239	398	11,226	38,320	
1443	岡山	水島	2,615	550	93	35,509	15,510	5,106	229	203	125	357	1,518	17,942	
1444	岡山	玉島	3,818	765	111	28,970	13,359	4,871	187	166	102	341	▲ 1,495	12,660	
1445	岡山	新倉敷	3,340	871	157	46,947	20,096	6,340	303	269	165	444	1,972	23,249	
1446	岡山	茶屋町	663	142	29	44,129	18,132	5,202	285	253	155	364	7,636	26,825	
1447	岡山	倉敷東	723	148	33	46,131	18,493	4,977	298	264	162	348	484	20,049	
1448	岡山	倉敷西	850	182	33	38,411	16,468	5,213	248	220	135	365	189	17,625	
1449	岡山	児島琴浦	189	34	9	45,911	17,871	4,419	296	263	162	309	▲ 13,057	5,844	
1450	岡山	水島東	1,216	226	44	36,365	15,178	4,523	235	208	128	316	1,376	17,441	
1451	岡山	津山	4,192	1,204	264	62,998	25,437	6,979	406	361	222	488	▲ 1,458	25,456	
1452	岡山	津山院庄	221	37	4	18,891	9,583	4,048	122	108	66	283	415	10,577	
1453	岡山	玉野	3,005	627	97	32,180	14,500	5,071	208	184	113	355	7,586	22,946	
1454	岡山	笠岡	3,380	688	120	35,410	15,319	4,944	228	203	125	346	▲ 2,745	13,476	
1455	岡山	笠岡吉浜	189	50	12	64,648	25,368	6,426	417	370	227	450	1,399	28,231	
1456	岡山	笠岡西大島	189	43	6	33,151	15,233	5,520	214	190	117	386	864	17,004	
1457	岡山	井原	2,955	458	109	36,851	14,562	3,765	238	211	130	263	4,226	19,630	
1458	岡山	総社	3,495	721	108	30,784	14,032	5,012	199	176	108	351	▲ 626	14,240	
1459	岡山	高梁	2,839	879	212	74,781	29,431	7,520	482	429	263	651	3,235	34,491	
1460	岡山	新見	3,784	913	170	44,799	18,986	5,860	289	257	158	798	221	20,709	
1461	岡山	備前	3,415	747	83	24,182	12,399	5,314	156	139	85	372	474	13,625	
1462	岡山	岡山瀬戸	2,175	463	56	25,738	12,709	5,168	166	147	91	362	▲ 1,363	12,112	
1463	岡山	昌久	220	51	12	56,225	22,129	5,655	363	322	198	396	▲ 16,233	7,175	
1464	岡山	早島	342	50	14	42,291	15,974	3,583	273	242	149	251	5,009	21,898	
1465	岡山	吉備高原	148	55	23	152,455	53,664	8,995	983	874	536	2,865	2,141	61,063	
1466	岡山	美作勝山	220	45	4	19,594	10,676	4,935	126	112	69	345	791	12,119	
1467	岡山	久世落合	428	92	19	45,239	18,495	5,240	292	259	159	367	852	20,424	
1468	岡山	久世	2,143	387	51	23,898	11,393	4,391	154	137	84	307	248	12,323	
1469	岡山	鏡野	190	33	2	10,548	7,363	4,272	68	60	37	299	4,817	12,644	
1470	岡山	日本原	223	55	8	37,511	16,930	5,939	242	215	132	416	4,853	22,788	
1471	岡山	美作大原	162	49	7	43,526	20,097	7,344	281	249	153	514	3,302	24,596	
1472	岡山	美作	3,160	681	104	32,865	14,866	5,237	212	188	116	366	▲ 341	15,407	
1473	岡山	岡山高島	189	42	14	73,901	27,100	5,447	477	423	260	381	8,006	36,647	
1474	岡山	甲浦	127	35	12	92,457	33,802	6,712	596	530	325	470	▲ 5,708	30,015	
1475	岡山	野谷	220	48	7	30,443	14,270	5,350	196	174	107	374	731	15,852	
1476	岡山	足守	127	30	6	50,103	20,498	5,818	323	287	176	407	▲ 4,455	17,236	
1477	岡山	備前一宮	308	46	5	17,342	8,721	3,640	112	99	61	255	▲ 357	8,891	
1478	岡山	備中高松	194	46	15	79,607	29,113	5,788	513	456	280	405	▲ 3,066	27,701	
1479	岡山	西大寺上南	127	28	2	18,683	10,884	5,410	121	107	66	378	907	12,463	
1480	岡山	児島郷内	220	45	10	43,601	17,763	4,988	281	250	153	349	417	19,213	
1481	岡山	玉島黒崎	127	35	8	63,968	25,408	6,665	413	367	225	466	2,178	29,057	
1482	岡山	玉野西	220	37	5	22,205	10,628	4,122	143	127	78	288	3,776	15,040	
1483	岡山	玉野荘内	194	45	12	62,011	23,853	5,684	400	355	218	398	1,518	26,742	
1484	岡山	灘崎	220	48	14	65,155	24,367	5,277	420	373	229	369	▲ 3,927	21,831	
1485	岡山	金光	189	37	7	37,442	15,672	4,702	242	215	132	329	▲ 1,511	15,079	
1486	岡山	鴨方	220	50	12	54,922	21,642	5,550	354	315	193	388	2,169	25,061	
1487	岡山	真備	220	56	14	62,661	24,578	6,218	404	359	220	435	▲ 11,913	14,083	

通信用建物														
No.	行政区域	通信用建物名	利用可能面積 (㎡)	取得固定資産価額 (百万円)	正味固定資産価額 (百万円)	1㎡あたり (円/㎡)	1平方メートルごとの年額料金 (円)						⑥調整額	合計 (①+②+③+④+⑤+⑥)×(1+「網使用料算定根拠」記載のXIV. 料金設定に使用した貸倒率)
							①設備管理運営費相当	再)減価償却費相当	②他人資本費用	③自己資本費用	税金			
							④利益対応税	⑤その他						
1488	岡山	岡山藤田	220	52	15	67,458	25,548	5,783	435	387	237	405	▲ 5,580	21,432
1489	岡山	吉備線路2	214	40	9	41,418	16,686	4,550	267	237	146	318	1,235	18,889
1490	岡山	上道	220	49	12	54,106	21,254	5,401	349	310	190	378	▲ 4,068	18,413
1491	岡山	児島下津井	350	104	34	96,904	35,627	7,234	625	555	341	506	17,104	54,758
1492	岡山	津山山北	4,470	1,274	330	73,788	28,546	6,926	476	423	260	714	▲ 1,874	28,545
1493	岡山	津山河辺	206	60	23	109,568	39,132	7,028	707	628	386	492	▲ 23,628	17,717
1494	岡山	津山一宮	162	52	4	26,283	15,481	7,780	170	151	92	544	1,688	18,126
1495	岡山	玉野山田	127	27	5	38,582	16,530	5,225	249	221	136	366	884	18,386
1496	岡山	玉野八浜	127	31	7	53,314	21,590	5,969	344	305	188	418	1,120	23,965
1497	岡山	総社新本	127	30	10	81,972	29,793	5,775	529	470	288	404	▲ 4,246	27,238
1498	岡山	福渡御津	190	39	7	34,916	15,216	4,986	225	200	123	349	1,702	17,815
1499	岡山	福渡	2,042	626	101	49,587	21,983	7,454	320	284	174	521	3,326	26,608
1500	岡山	山陽	551	80	9	15,983	8,199	3,516	103	92	56	246	129	8,825
1501	岡山	日生	189	34	7	38,662	15,698	4,311	251	223	137	302	2,624	19,235
1502	岡山	和気	240	47	8	34,006	14,724	4,760	219	195	120	333	2,592	18,183
1503	岡山	長船	158	40	5	28,623	14,554	6,168	185	164	101	432	958	16,394
1504	岡山	玉島船穂	127	33	5	37,266	17,152	6,233	240	214	131	436	3,106	21,279
1505	岡山	里庄	189	46	6	31,066	15,065	5,963	200	178	109	417	1,047	17,016
1506	岡山	矢掛	219	37	5	24,176	11,216	4,132	156	139	85	289	38	11,923
1507	岡山	成羽	127	43	9	70,843	29,022	8,265	457	406	249	578	2,284	32,996
1508	岡山	高梁川上	162	35	2	14,616	9,543	5,261	94	84	51	368	2,083	12,223
1509	岡山	ひるぜん	163	61	12	70,811	29,858	9,110	457	406	249	637	2,041	33,648
1510	岡山	勝央	190	31	2	8,989	6,544	3,910	58	52	32	274	781	7,741
1511	岡山	亀甲	127	27	7	55,678	21,498	5,184	359	319	196	363	▲ 3,507	19,228
1512	岡山	福渡旭	162	51	6	35,884	18,154	7,640	231	206	126	534	6,974	26,225
1513	岡山	津山久米	128	28	7	54,188	21,236	5,359	350	310	191	375	▲ 9,386	13,076
1514	岡山	檜	189	41	4	23,539	12,105	5,208	152	135	83	364	5,150	17,989
1515	岡山	井原高屋	127	23	2	13,766	8,522	4,488	89	79	48	314	2,223	11,275
1516	岡山	美星	162	50	3	16,243	12,331	7,572	105	93	57	530	3,191	16,307
1517	岡山	哲西	162	55	9	52,507	23,590	8,206	339	301	185	710	13,984	39,109
1518	岡山	湯原	161	67	10	60,903	27,890	10,045	393	349	214	1,202	1,470	31,518
1519	岡山	美新	161	55	6	37,071	19,170	8,308	239	212	130	581	9,492	29,824
1520	岡山	津山加茂	162	44	2	13,779	10,727	6,690	89	79	48	468	3,396	14,807
1521	岡山	児島塩生	189	36	11	58,131	21,615	4,583	375	333	205	321	12,927	35,776
1522	岡山	笠岡北	127	30	4	34,613	15,838	5,696	223	198	122	398	1,788	18,567
1523	岡山	総社豪漢	162	54	7	40,669	20,091	8,175	262	233	143	978	744	22,451
1524	岡山	美袋	162	53	5	32,548	17,432	7,895	210	187	115	552	3,429	21,925
1525	岡山	高倉	162	52	5	30,250	16,652	7,789	195	173	106	545	6,304	23,975
1526	岡山	備前香登	158	43	8	48,608	20,835	6,593	314	279	171	461	1,909	23,969
1527	岡山	備前三石	127	35	7	52,170	22,044	6,758	337	299	184	473	▲ 48	23,289
1528	岡山	備前伊里	127	30	4	35,014	16,009	5,750	226	201	123	402	3,198	20,159
1529	岡山	加茂川	162	38	4	22,031	12,178	5,723	142	126	78	400	2,149	15,073
1530	岡山	瀬戸万富	127	38	10	75,791	29,443	7,236	489	434	267	506	5,647	36,786
1531	岡山	岡山瀬戸赤坂	127	34	7	56,337	22,917	6,410	363	323	198	448	2,395	26,644
1532	岡山	熊山	344	54	16	46,974	17,596	3,833	303	269	165	268	9,278	27,879
1533	岡山	周匝	162	53	6	38,661	19,212	7,884	249	222	136	552	1,294	21,665
1534	岡山	吉永	129	28	7	54,534	21,249	5,271	352	312	192	369	6,428	28,902
1535	岡山	備前佐伯	162	53	7	45,770	21,302	7,892	295	262	161	552	▲ 1,926	20,646
1536	岡山	芳井	127	26	3	26,962	12,779	4,879	174	154	95	341	8,739	22,282
1537	岡山	賀陽	162	36	2	13,383	9,386	5,465	86	77	47	382	2,061	12,039
1538	岡山	備中	162	52	4	23,625	14,711	7,789	152	135	83	674	890	16,645
1539	岡山	大佐	162	40	5	29,806	14,700	5,967	192	171	105	417	▲ 188	15,397
1540	岡山	英田	162	51	9	53,895	23,527	7,736	348	309	190	541	7,285	32,200
1541	岡山	福渡弓削	161	54	5	31,751	17,356	8,053	205	182	112	563	▲ 524	17,894
1542	岡山	岡山原	127	39	8	61,331	25,458	7,488	396	351	216	524	▲ 1,873	25,072
1543	岡山	西大寺神崎	189	45	11	55,804	22,123	5,772	360	320	196	404	9,291	32,694
1544	岡山	牛窓	189	37	4	21,250	10,921	4,695	137	122	75	328	2,147	13,730
1545	岡山	北房	128	40	8	59,085	24,966	7,654	381	339	208	535	3,956	30,385
1546	岡山	作東	128	26	4	27,492	12,928	4,873	177	158	97	341	1,236	14,937

通信用建物															
No.	行政区域	通信用建物名	利用可能面積 (㎡)	取得固定資産価額 (百万円)	正味固定資産価額 (百万円)	1㎡あたり (円/㎡)	1平方メートルごとの年額料金(円)						⑥調整額	合計 (①+②+③+④+⑤+⑥)×(1+「網使用料算定根拠」記載のXIV. 料金設定に使用した貸倒率)	
							①設備管理運営費相当		②他人資本費用	③自己資本費用	税金				⑤その他
							再)減価償却費相当				④利益対応税				
1547	岡山	牟佐	162	41	7	41,342	18,206	6,093	267	237	145	426	▲ 5,779	13,502	
1548	岡山	寄島	127	38	6	47,587	21,131	7,188	307	273	167	503	1,884	24,265	
1549	岡山	有漢	162	49	3	20,128	13,289	7,391	130	115	71	639	1,424	15,668	
1550	岡山	柵原	127	38	7	57,471	24,030	7,191	371	329	202	503	2,339	27,774	
1551	広島	広島西	5,656	1,540	313	55,370	22,840	6,617	357	317	195	463	1,601	25,773	
1552	広島	広島南2	2,777	434	121	43,571	16,565	3,799	281	250	153	266	▲ 897	16,618	
1553	広島	広島中	3,705	1,175	314	84,779	32,547	7,707	547	486	298	539	▲ 13,036	21,381	
1554	広島	広島大州	7,288	2,734	500	68,573	29,207	9,115	442	393	241	638	▲ 823	30,098	
1555	広島	宇品	2,338	550	115	49,286	20,161	5,720	318	282	173	400	▲ 639	20,695	
1556	広島	広島西蟹屋	2,106	475	79	37,631	16,507	5,481	243	216	132	383	467	17,948	
1557	広島	仁保	12,857	6,692	1,574	122,434	48,521	12,648	790	702	431	885	4,083	55,412	
1558	広島	広島庚午	2,619	582	91	34,727	15,570	5,395	224	199	122	377	3,260	19,752	
1559	広島	広島三篠	1,536	333	42	27,314	13,273	5,270	176	157	96	369	▲ 117	13,954	
1560	広島	安古市	1,890	599	97	51,116	22,679	7,702	330	293	180	539	▲ 1,458	22,563	
1561	広島	安芸祇園	1,655	515	119	71,651	28,552	7,558	462	411	252	529	▲ 9,191	21,015	
1562	広島	可部	622	195	35	56,692	24,251	7,640	366	325	199	2,307	▲ 3,091	24,357	
1563	広島	高陽	2,121	481	90	42,518	17,964	5,506	274	244	150	476	▲ 99	19,009	
1564	広島	海田	1,845	649	112	60,611	26,307	8,548	391	347	213	598	1,842	29,698	
1565	広島	五日市廿日2	3,380	1,022	102	30,123	16,176	7,350	194	173	106	1,610	301	18,560	
1566	広島	呉東	1,831	416	75	41,220	17,601	5,524	266	236	145	386	844	19,478	
1567	広島	呉吉浦	189	54	18	94,586	34,692	6,978	610	542	333	488	16,450	53,115	
1568	広島	呉天応	127	34	9	70,743	27,129	6,401	456	405	249	448	5,394	34,081	
1569	広島	郷原	224	61	8	33,893	16,542	6,611	219	194	119	463	714	18,251	
1570	広島	呉2	7,771	1,830	241	31,046	14,819	5,723	200	178	109	400	743	16,449	
1571	広島	竹原	2,781	466	97	34,905	14,294	4,067	225	200	123	285	▲ 3,403	11,724	
1572	広島	尾道	4,167	1,450	240	57,599	25,335	8,458	372	330	203	592	▲ 18,736	8,096	
1573	広島	尾道高須	916	234	56	61,095	24,105	6,204	394	350	215	640	1,434	27,138	
1574	広島	尾道美ノ郷	240	73	34	140,813	48,634	7,376	908	807	495	516	1,909	53,269	
1575	広島	尾道東	685	83	12	17,936	8,208	2,953	116	103	63	207	92	8,789	
1576	広島	因島	2,443	362	57	23,266	10,416	3,599	150	133	82	252	▲ 162	10,871	
1577	広島	因島中庄	137	33	7	52,707	21,319	5,876	340	302	185	411	1,102	23,659	
1578	広島	因島重井	127	36	6	50,093	21,561	6,884	323	287	176	482	1,109	23,938	
1579	広島	福山	6,323	1,858	415	65,614	26,365	7,140	423	376	231	499	1,311	29,205	
1580	広島	福山東	2,283	733	138	60,508	25,533	7,804	390	347	213	546	1,122	28,151	
1581	広島	松永	793	264	41	51,770	23,256	8,087	334	297	182	566	▲ 5,253	19,382	
1582	広島	新福山	4,136	1,182	160	38,714	18,289	6,946	250	222	136	486	1,772	21,155	
1583	広島	福山西	1,151	260	28	24,421	12,647	5,492	158	140	86	384	318	13,733	
1584	広島	福山北	318	131	60	187,523	64,944	10,000	1,210	1,075	660	700	▲ 22,045	46,544	
1585	広島	福山水呑	229	73	23	99,512	36,855	7,698	642	570	350	539	1,758	40,714	
1586	広島	福山南	1,476	330	52	35,329	15,783	5,432	228	202	124	380	1,160	17,877	
1587	広島	福山坪生	593	95	19	31,272	13,062	3,899	202	179	110	273	1,693	15,519	
1588	広島	駅家	274	97	53	193,414	65,286	8,616	1,248	1,108	681	603	▲ 33,359	35,567	
1589	広島	福山加茂	228	69	27	117,857	41,918	7,386	760	675	415	517	9,930	54,215	
1590	広島	福山熊野	127	37	12	91,427	33,911	7,123	590	524	322	498	▲ 18,223	17,622	
1591	広島	府中	2,449	420	165	67,522	23,951	4,167	436	387	238	292	4,081	29,385	
1592	広島	府中本町	1,584	286	38	23,769	11,345	4,381	153	136	84	307	341	12,366	
1593	広島	三次	4,216	1,391	194	46,095	21,521	8,015	297	264	162	561	1,899	24,704	
1594	広島	三次塩町	135	40	7	48,438	21,322	7,130	312	278	170	499	1,337	23,918	
1595	広島	庄原	2,203	446	91	41,243	17,007	4,923	266	236	145	344	▲ 71	17,927	
1596	広島	東広島	3,248	1,124	220	67,817	28,280	8,410	437	389	239	588	▲ 8,052	21,881	
1597	広島	八本松	329	110	42	127,596	45,519	8,133	823	731	449	569	2,631	50,722	
1598	広島	八本松原	162	53	6	36,303	18,605	7,968	234	208	128	689	1,210	21,074	
1599	広島	廿日市	1,059	132	20	18,472	8,434	3,022	119	106	65	211	795	9,730	
1600	広島	五日市地御前	220	69	25	115,555	41,509	7,651	745	662	407	535	1,920	45,778	
1601	広島	江田島	625	151	19	31,053	14,978	5,880	200	178	109	411	1,435	17,311	
1602	広島	安芸大野1	405	76	12	29,567	13,218	4,555	191	169	104	319	428	14,429	
1603	広島	宮島口	189	49	6	31,870	15,634	6,296	206	183	112	440	650	17,225	
1604	広島	安芸吉田	2,557	489	109	42,681	17,149	4,643	275	245	150	325	35	18,179	

通信用建物														
No.	行政区域	通信用建物名	利用可能面積 (㎡)	取得固定資産価額 (百万円)	正味固定資産価額 (百万円)	1㎡あたり (円/㎡)	1平方メートルごとの年額料金(円)						⑥調整額	合計 (①+②+③+④+⑤+⑥)×(1+「網使用料算定根拠」記載のXIV. 料金設定に使用した貸倒率)
							①設備管理運営費相当		②他人資本費用	③自己資本費用	税金			
		再)減価償却費相当			④利益対応税	⑤その他								
1605	広島	黒瀬	318	132	55	173,589	60,914	10,052	1,120	995	611	703	2,744	67,087
1606	広島	甲山	2,607	619	111	42,653	18,264	5,767	275	244	150	403	4,900	24,236
1607	広島	神辺電話交2	162	35	20	121,767	40,866	5,188	785	698	428	363	▲32,365	10,775
1608	広島	神辺御領	220	55	8	38,183	17,236	6,049	246	219	134	423	115	18,373
1609	広島	神辺中条	162	46	3	20,211	12,896	6,974	130	116	71	488	4,262	17,963
1610	広島	新市	854	155	11	12,608	8,091	4,397	81	72	44	308	▲272	8,324
1611	広島	広島中山	616	181	45	73,618	28,709	7,139	475	422	259	618	▲3,570	26,913
1612	広島	広島戸坂	887	246	48	54,016	22,566	6,739	348	310	190	471	356	24,241
1613	広島	安古市安2	831	220	57	69,170	26,693	6,426	446	396	243	556	▲6,205	22,129
1614	広島	八木	189	53	16	82,302	30,930	6,816	531	472	290	477	2,969	35,669
1615	広島	伴	341	145	43	125,260	47,034	10,333	808	718	441	723	2,567	52,291
1616	広島	坂	944	245	48	50,933	21,234	6,311	329	292	179	441	689	23,164
1617	広島	福木	189	47	8	42,853	18,546	5,990	276	246	151	419	2,708	22,346
1618	広島	戸山	224	66	7	31,838	16,518	7,190	205	182	112	503	3,289	20,809
1619	広島	高陽狩小川	162	58	8	46,777	22,376	8,670	302	268	165	894	711	24,716
1620	広島	白木井原	174	55	7	38,184	18,888	7,700	246	219	134	539	5,658	25,684
1621	広島	海田畑實	162	48	4	21,674	13,616	7,265	140	124	76	508	3,731	18,195
1622	広島	新矢野	823	154	26	31,151	13,675	4,548	201	178	110	318	192	14,674
1623	広島	五日廿日寺田	637	124	22	34,667	14,901	4,744	224	199	122	332	384	16,162
1624	広島	五日廿日石内	598	159	32	53,305	22,080	6,462	344	305	188	559	545	24,021
1625	広島	呉仁方	280	54	13	47,462	18,595	4,689	306	272	167	328	13,384	33,052
1626	広島	呉焼山	544	143	26	48,079	20,470	6,383	310	275	169	447	1,624	23,295
1627	広島	大竹	1,477	225	23	15,437	8,229	3,706	100	88	54	259	▲747	7,983
1628	広島	志和	202	82	22	108,785	41,676	9,802	702	623	383	686	3,529	47,599
1629	広島	三永	162	50	4	25,183	14,963	7,584	162	144	89	531	3,768	19,657
1630	広島	五日廿日宮内	957	286	78	81,191	31,061	7,272	524	465	286	629	▲1,000	31,965
1631	広島	安芸熊野	352	107	43	121,756	43,027	7,352	785	698	428	514	1,784	47,236
1632	広島	安佐	220	57	11	50,062	20,939	6,271	323	287	176	439	1,843	24,007
1633	広島	呉警固屋	189	43	10	54,466	21,456	5,497	351	312	192	385	1,164	23,860
1634	広島	竹原忠海	137	37	7	47,803	20,574	6,568	308	274	168	460	1,363	23,147
1635	広島	三原幸崎	137	46	11	78,369	31,042	8,080	506	449	276	565	1,388	34,226
1636	広島	三原長谷	189	53	14	74,622	28,603	6,739	481	428	263	471	1,706	31,952
1637	広島	松永藤江	164	58	13	82,302	32,745	8,631	531	472	290	604	5,623	40,265
1638	広島	福山芦田	137	44	11	79,936	31,300	7,879	516	458	281	551	▲14,733	18,373
1639	広島	大竹玖波	371	90	19	52,490	21,296	5,917	339	301	185	414	1,003	23,538
1640	広島	高屋	245	86	30	121,970	44,256	8,519	787	699	429	596	3,164	49,931
1641	広島	音戸	417	99	23	54,977	21,880	5,772	355	315	193	404	2,212	25,359
1642	広島	音戸先奥	127	37	10	74,729	28,938	7,042	482	428	263	493	1,442	32,046
1643	広島	倉橋	127	31	5	40,316	17,661	5,848	260	231	142	409	2,437	21,140
1644	広島	倉橋室尾	140	28	4	27,608	12,891	4,802	178	158	97	336	1,283	14,943
1645	広島	安芸佐伯	168	54	5	29,226	16,394	7,831	189	167	103	548	3,026	20,427
1646	広島	安芸佐伯友和	168	48	4	24,299	13,990	6,870	157	139	85	481	2,903	17,755
1647	広島	能美	127	43	12	93,239	35,440	8,121	601	534	328	568	3,492	40,963
1648	広島	大柿	262	61	9	33,747	15,541	5,653	218	193	119	395	▲1,735	14,731
1649	広島	八千代	162	41	4	24,557	13,293	6,098	158	141	86	427	1,482	15,587
1650	広島	甲田	172	38	4	23,537	12,249	5,353	152	135	83	374	1,520	14,513
1651	広島	東広島福富	162	51	7	45,537	21,025	7,683	294	261	160	665	5,146	27,551
1652	広島	東広島豊栄	137	32	5	40,220	17,506	5,722	259	230	142	400	▲5,610	12,927
1653	広島	甲山大和	162	53	6	35,165	18,332	8,029	227	201	124	562	2,577	22,023
1654	広島	東広島河内	137	35	10	70,384	26,757	6,135	454	403	248	429	▲9,892	18,399
1655	広島	河内河戸	545	141	36	65,211	25,384	6,277	421	374	229	855	3,853	31,116
1656	広島	本郷	189	45	6	33,530	15,652	5,828	216	192	118	408	590	17,176
1657	広島	安芸津	188	55	10	53,766	22,870	7,117	347	308	189	498	▲3,676	20,536
1658	広島	安浦	232	76	35	151,896	52,458	7,952	980	870	534	556	2,503	57,901
1659	広島	呉川尻	189	40	6	31,364	14,347	5,157	202	180	110	361	638	15,838
1660	広島	瀬戸田	220	58	12	54,318	22,279	6,364	350	311	191	445	7,369	30,945
1661	広島	久井	162	37	3	19,394	11,273	5,591	125	111	68	391	1,595	13,563
1662	広島	尾道向島	846	174	22	26,443	12,749	5,001	171	152	93	350	699	14,214
1663	広島	東城	2,788	521	89	31,793	13,860	4,545	205	182	112	318	▲791	13,886

通信用建物														
No.	行政区域	通信用建物名	利用可能面積 (㎡)	取得固定資産価額 (百万円)	正味固定資産価額 (百万円)	1㎡あたり (円/㎡)	1平方メートルごとの年額料金(円)						⑥調整額	合計 (①+②+③+④+⑤+⑥)×(1+「網使用料算定根拠」記載のXIV. 料金設定に使用した貸倒率)
							①設備管理運営費相当	再)減価償却費相当	②他人資本費用	③自己資本費用	税金			
							④利益対応税	⑤その他						
1664	広島	尾道三原2	2,296	522	143	62,182	23,746	5,527	401	356	219	387	▲ 1,777	23,332
1665	広島	宮島	105	24	3	27,734	13,584	5,458	179	159	98	382	▲ 1,112	13,290
1666	広島	御調	174	69	42	239,038	79,706	9,668	1,542	1,370	841	676	▲ 54,887	29,248
1667	広島	安佐久地	127	33	4	27,890	14,422	6,250	180	160	98	437	1,951	17,248
1668	広島	安佐後山	223	58	9	39,944	18,020	6,317	258	229	141	547	5,703	24,898
1669	広島	可部三入	961	233	66	68,458	25,951	5,893	442	392	241	803	516	28,345
1670	広島	瀬野川	189	55	12	65,015	26,154	7,105	419	373	229	497	1,166	28,838
1671	広島	瀬野	221	65	28	124,721	43,684	7,141	804	715	439	500	2,991	49,133
1672	広島	竹原荘野	162	36	3	18,955	10,953	5,399	122	109	67	378	1,542	13,171
1673	広島	鞆	189	48	7	37,039	16,984	6,132	239	212	130	429	▲ 375	17,619
1674	広島	松永本郷	127	32	6	44,296	19,141	6,162	286	254	156	431	859	21,127
1675	広島	庄原山内	162	58	6	40,052	20,521	8,786	258	230	141	1,197	991	23,338
1676	広島	造賀	162	51	6	35,080	17,875	7,596	226	201	123	909	1,016	20,350
1677	広島	砂谷	134	50	13	97,778	37,795	9,146	631	560	344	1,398	2,445	43,173
1678	広島	沖美	162	53	6	36,083	18,571	7,999	233	207	127	560	▲ 1,474	18,224
1679	広島	加計	2,047	450	87	42,513	17,794	5,338	274	244	150	373	▲ 7,093	11,742
1680	広島	戸河内	164	66	18	110,407	42,157	9,808	712	633	388	1,174	5,726	50,790
1681	広島	大朝	128	23	5	38,085	15,475	4,316	246	218	134	302	2,464	18,839
1682	広島	広島千代田	309	123	52	168,610	59,094	9,691	1,088	966	593	678	▲ 10,921	51,498
1683	広島	豊平	161	50	4	23,839	14,584	7,599	154	137	84	532	3,788	19,279
1684	広島	都志見	162	48	3	17,748	12,447	7,247	114	102	62	507	3,774	17,006
1685	広島	高宮	162	49	4	27,067	15,300	7,369	175	155	95	516	5,350	21,591
1686	広島	福山内海	160	44	6	39,264	18,199	6,695	253	225	138	468	1,335	20,618
1687	広島	沼隈	358	93	13	36,105	16,873	6,294	233	207	127	440	6,430	24,310
1688	広島	沼隅山南	162	47	8	47,234	20,838	6,998	305	271	166	490	12,607	34,677
1689	広島	吉舎	162	36	5	33,275	15,188	5,438	215	191	117	380	937	17,028
1690	広島	三良坂	162	39	6	36,201	16,507	5,900	234	207	127	413	1,011	18,499
1691	広島	郷田	373	113	24	64,987	26,442	7,401	419	372	229	518	192	28,172
1692	広島	新向原	162	82	61	379,802	123,563	12,281	2,450	2,176	1,336	7,370	16,635	153,530
1693	広島	芸北	170	65	11	65,843	28,657	9,365	425	377	232	655	3,907	34,253
1694	広島	比和	66	31	6	94,446	39,138	11,465	609	541	332	1,182	4,450	46,252
1695	広島	木江白水	127	38	10	74,816	29,160	7,239	483	429	263	506	13,871	44,712
1696	広島	広島似島	163	50	9	52,459	22,759	7,389	338	301	185	639	2,140	26,362
1697	広島	三原木原	127	31	6	46,338	19,558	5,981	299	266	163	418	1,212	21,916
1698	広島	浦崎	142	39	10	68,776	26,892	6,741	444	394	242	472	2,204	30,648
1699	広島	坂小屋浦	127	34	8	60,988	24,329	6,459	393	349	215	452	1,705	27,443
1700	広島	下蒲刈	134	38	2	17,160	12,015	6,987	111	98	60	489	1,023	13,796
1701	広島	湯来	127	35	5	39,717	18,263	6,626	256	228	140	464	2,914	22,265
1702	広島	木江大崎	138	39	7	51,940	22,136	6,918	335	298	183	484	1,727	25,163
1703	広島	木江	1,675	410	60	35,997	16,502	5,955	232	206	127	417	1,457	18,941
1704	広島	東城三和	128	38	8	60,658	25,064	7,291	391	348	213	510	1,440	27,966
1705	広島	上下	128	51	16	127,409	47,056	9,725	822	730	448	680	635	50,371
1706	広島	三次三和	162	40	4	23,850	12,931	5,943	154	137	84	416	3,472	17,194
1707	山口	下関東	989	240	45	45,099	19,097	5,883	291	258	159	412	▲ 972	19,245
1708	山口	下関北	1,641	431	81	49,325	20,837	6,385	318	283	174	447	176	22,235
1709	山口	下関中	2,759	818	200	72,646	28,493	7,208	469	416	256	504	▲ 1,126	29,012
1710	山口	下関西	1,549	295	52	33,313	14,388	4,627	215	191	117	324	69	15,304
1711	山口	下関王司	225	64	12	53,234	22,471	6,873	343	305	187	481	139	23,926
1712	山口	下関勝山	705	210	23	32,660	16,793	7,224	211	187	115	505	863	18,674
1713	山口	宇部3	2,870	530	105	36,727	15,246	4,485	237	210	129	314	▲ 2,365	13,771
1714	山口	宇部	7,967	3,456	994	124,783	47,102	10,541	805	715	439	1,436	▲ 3,519	46,978
1715	山口	宇部西	582	66	20	34,172	12,752	2,740	220	196	120	192	3,112	16,592
1716	山口	宇部床波	350	78	10	28,224	13,708	5,438	182	162	99	380	980	15,511
1717	山口	宇部東岐波	230	64	26	111,317	39,345	6,729	718	638	392	471	2,992	44,556
1718	山口	山口2	6,296	2,279	577	91,574	35,629	8,798	591	525	322	615	784	38,466
1719	山口	二島	162	59	6	38,989	20,223	8,799	251	223	137	616	3,976	25,426
1720	山口	萩	4,394	1,194	248	56,522	23,164	6,603	365	324	199	462	▲ 2,838	21,676
1721	山口	徳山	5,898	1,581	353	59,876	24,056	6,512	386	343	211	456	1,559	27,011
1722	山口	徳山周南	446	131	39	88,069	32,911	7,107	568	505	310	497	▲ 13,043	21,748
1723	山口	防府	4,037	1,116	152	37,526	17,713	6,718	242	215	132	470	▲ 1,613	17,159

通信用建物															
No.	行政区域	通信用建物名	利用可能面積 (㎡)	取得固定資産価額 (百万円)	正味固定資産価額 (百万円)	1㎡あたり (円/㎡)	1平方メートルごとの年額料金 (円)							⑥調整額	合計 (①+②+③+④+⑤+⑥)×(1+「網使用料算定根拠」記載のXIV. 料金設定に使用した貸倒率)
							①設備管理運営費相当	再)減価償却費相当	②他人資本費用	③自己資本費用	税金		⑤その他		
1724	山口	防府2	1,928	267	15	7,525	5,570	3,365	49	43	26	737	▲ 390	6,035	
1725	山口	下松	2,963	500	88	29,530	12,752	4,100	190	169	104	287	▲ 629	12,873	
1726	山口	岩国支店3棟	557	74	12	21,586	9,557	3,232	139	124	76	226	▲ 224	9,898	
1727	山口	岩国4	2,918	560	109	37,196	15,562	4,664	240	213	131	326	▲ 2,304	14,168	
1728	山口	岩国西	383	50	9	23,794	10,116	3,145	153	136	84	220	▲ 3,443	7,266	
1729	山口	新岩国南	846	334	114	135,141	49,172	9,576	872	774	476	829	▲ 6,312	45,811	
1730	山口	宇部小野田	1,353	315	55	40,620	17,561	5,659	262	233	143	396	641	19,236	
1731	山口	光	1,720	417	96	55,637	22,190	5,888	359	319	196	412	1,455	24,931	
1732	山口	長門	3,473	644	110	31,626	13,771	4,504	204	181	111	315	▲ 294	14,288	
1733	山口	柳井	3,697	626	103	27,842	12,276	4,118	180	160	98	288	▲ 3,157	9,845	
1734	山口	美祢	2,421	420	89	36,595	14,937	4,215	236	210	129	295	▲ 6,545	9,262	
1735	山口	新南陽1	749	310	74	98,849	39,041	10,078	638	566	348	705	1,192	42,490	
1736	山口	小郡	3,588	866	150	41,764	18,103	5,866	269	239	147	410	▲ 2,400	16,768	
1737	山口	山口大内	282	96	29	101,331	37,964	8,274	654	581	357	579	▲ 1,948	38,187	
1738	山口	下関安岡	220	50	13	60,114	23,183	5,570	388	344	212	390	5,155	29,672	
1739	山口	小月	375	79	12	32,245	14,573	5,125	208	185	113	1,123	5,191	21,393	
1740	山口	山口下関	1,745	232	119	67,945	23,144	3,236	438	389	239	226	32	24,468	
1741	山口	厚東	161	35	6	37,399	16,245	5,287	241	214	132	370	5,448	22,650	
1742	山口	山口仁保	162	47	6	39,168	18,573	7,097	253	224	138	496	▲ 3,874	15,810	
1743	山口	四辻	134	43	10	73,136	29,209	7,780	472	419	257	544	3,343	34,244	
1744	山口	嘉川	162	40	5	27,945	14,127	5,939	180	160	98	416	2,444	17,425	
1745	山口	萩大井	162	61	8	52,136	24,379	9,103	336	299	183	1,391	2,471	29,059	
1746	山口	見島	256	143	35	135,576	53,327	13,603	875	777	477	952	▲ 12,420	43,988	
1747	山口	徳山櫛ヶ浜	377	72	10	27,788	12,796	4,654	179	159	98	326	569	14,127	
1748	山口	徳山戸田	127	32	6	46,874	19,903	6,169	302	269	165	432	2,411	23,482	
1749	山口	都濃	162	52	6	38,522	19,044	7,757	248	221	136	543	4,449	24,641	
1750	山口	防府西の浦	220	45	6	28,365	13,259	4,948	183	163	100	346	1,549	15,600	
1751	山口	防府大道	127	28	5	39,606	17,031	5,426	255	227	139	380	▲ 2,404	15,628	
1752	山口	防府富海	127	34	10	77,637	29,254	6,506	501	445	273	455	▲ 11,139	19,789	
1753	山口	下松久保	377	89	17	44,188	18,661	5,714	285	253	155	400	766	20,520	
1754	山口	岩国通津	158	41	8	48,360	20,461	6,292	312	277	170	440	3,110	24,770	
1755	山口	御庄	165	51	4	25,698	15,100	7,571	166	147	90	530	3,415	19,448	
1756	山口	岩国河内	162	56	6	34,344	18,413	8,350	222	197	121	584	5,016	24,553	
1757	山口	西ノ浜	237	71	28	116,894	41,517	7,267	754	670	411	508	3,499	47,359	
1758	山口	光室積	223	50	10	44,357	18,398	5,402	286	254	156	378	9,709	29,181	
1759	山口	光島田	224	47	7	32,870	14,742	5,111	212	188	116	358	▲ 915	14,701	
1760	山口	久賀	2,562	543	138	53,696	20,880	5,147	346	308	189	360	3,131	25,214	
1761	山口	大島	157	41	7	46,214	19,847	6,306	298	265	163	441	▲ 1,217	19,797	
1762	山口	久賀橋	127	31	5	40,157	17,673	5,907	259	230	141	413	1,697	20,413	
1763	山口	由宇	219	40	8	34,201	14,453	4,432	221	196	120	310	4,425	19,725	
1764	山口	玖珂	516	124	24	47,431	19,744	5,847	306	272	167	409	819	21,717	
1765	山口	周東	189	41	8	42,974	17,854	5,263	277	246	151	368	5,028	23,924	
1766	山口	岩田	162	38	5	30,404	14,654	5,745	196	174	107	402	2,387	17,920	
1767	山口	田布施	524	54	2	2,993	3,378	2,501	19	17	11	175	68	3,668	
1768	山口	田布施南	162	52	5	33,190	17,539	7,814	214	190	117	676	1,007	19,743	
1769	山口	平生	220	52	11	51,063	20,694	5,733	329	293	180	401	862	22,759	
1770	山口	下松熊毛	189	41	9	45,869	18,760	5,320	296	263	161	372	2,320	22,172	
1771	山口	徳山鹿野	180	63	31	175,203	59,912	8,578	1,130	1,004	616	600	3,767	67,029	
1772	山口	秋穂	224	56	5	21,786	12,426	6,043	141	125	77	423	1,213	14,405	
1773	山口	宇部楠	127	28	6	47,663	19,404	5,439	307	273	168	381	1,521	22,054	
1774	山口	下関菊川	166	42	7	44,090	19,140	6,222	284	253	155	435	▲ 4,842	15,425	
1775	山口	豊浦	2,382	326	21	8,739	5,885	3,324	56	50	31	233	76	6,331	
1776	山口	豊北	162	57	5	30,047	17,328	8,524	194	172	106	596	4,212	22,608	
1777	山口	特牛	162	46	5	33,722	16,772	6,892	218	193	119	482	6,394	24,178	
1778	山口	長門三隅	127	28	5	42,952	17,904	5,319	277	246	151	372	1,693	20,643	
1779	山口	長門仙崎	189	40	7	39,580	16,749	5,152	255	227	139	360	1,352	19,082	
1780	山口	美祢豊田	127	30	5	42,619	18,144	5,657	275	244	150	396	520	19,729	
1781	山口	阿月	162	39	3	19,690	11,615	5,846	127	113	69	409	2,445	14,778	
1782	山口	新南陽2	782	130	27	34,456	14,125	4,030	222	197	121	282	68	15,015	
1783	山口	久賀下田	162	43	4	26,074	14,128	6,488	168	149	92	454	3,002	17,993	

通信用建物															
No.	行政区域	通信用建物名	利用可能面積 (㎡)	取得固定資産価額 (百万円)	正味固定資産価額 (百万円)	1㎡あたり (円/㎡)	1平方メートルごとの年額料金(円)							⑥調整額	合計 (①+②+③+④+⑤+⑥)×(1+「網使用料算定根拠」記載のXIV. 料金設定に使用した貸倒率)
							①設備管理運営費相当	再)減価償却費相当	②他人資本費用	③自己資本費用	税金		⑤その他		
							④利益対応税								
1784	山口	久賀和田	162	44	4	23,148	13,447	6,665	149	133	81	466	2,410	16,686	
1785	山口	錦町	162	47	5	32,108	16,529	7,121	207	184	113	498	3,618	21,149	
1786	山口	大島	162	47	3	21,381	13,265	7,000	138	123	75	490	1,857	15,948	
1787	山口	上関	127	31	7	54,019	21,700	5,872	348	310	190	411	577	23,536	
1788	山口	徳地	162	46	5	29,744	15,631	6,916	192	170	105	484	5,144	21,726	
1789	山口	厚狭殖生	131	35	7	50,194	21,254	6,547	324	288	177	458	1,803	24,304	
1790	山口	秋芳	162	48	6	37,756	18,349	7,286	244	216	133	510	6,619	26,071	
1791	山口	長門古市	162	48	3	20,788	13,349	7,258	134	119	73	628	2,900	17,203	
1792	山口	油谷	180	38	7	36,302	15,775	5,139	234	208	128	360	2,469	19,174	
1793	山口	油谷久津	127	29	4	31,319	14,673	5,497	202	179	110	385	2,863	18,412	
1794	山口	下関吉見	220	49	8	35,013	15,669	5,410	226	201	123	378	1,766	18,363	
1795	山口	阿知須	162	47	5	31,075	16,095	6,990	200	178	109	489	3,754	20,825	
1796	山口	美東	131	34	8	58,801	23,539	6,310	379	337	207	441	▲ 3,821	21,082	
1797	山口	阿東	128	29	6	46,626	19,119	5,458	301	267	164	382	1,194	21,427	
1798	山口	長門湯本	162	55	9	56,551	24,846	8,277	365	324	199	1,265	280	27,279	
1799	山口	岩国坂上	162	51	6	35,665	18,170	7,720	230	204	125	540	4,101	23,370	
1800	山口	厚狭	207	58	13	63,665	25,413	6,759	411	365	224	473	▲ 1,173	25,713	
1801	徳島	阿波津田	413	179	81	197,464	68,424	10,567	1,274	1,131	695	739	▲ 2,991	71,972	
1802	徳島	阿波川内	354	162	77	216,935	74,688	11,126	1,399	1,243	763	778	3,724	82,595	
1803	徳島	八万	206	47	14	65,704	24,829	5,578	424	376	231	390	2,079	28,329	
1804	徳島	地蔵橋	202	35	8	38,619	15,564	4,249	249	221	136	297	640	17,107	
1805	徳島	沖洲	202	33	7	33,907	13,889	3,954	219	194	119	277	565	15,263	
1806	徳島	徳島西	8,291	2,971	829	100,015	38,013	8,709	645	573	352	609	2,662	42,854	
1807	徳島	鳴門	2,626	825	193	73,453	29,157	7,635	474	421	258	534	4,894	35,738	
1808	徳島	小松島	2,242	382	111	49,652	18,684	4,136	320	285	175	289	▲ 5,193	14,560	
1809	徳島	阿波阿南	5,336	1,556	333	62,401	25,371	7,087	403	358	220	496	156	27,004	
1810	徳島	阿波石井	202	61	11	53,072	22,824	7,274	342	304	187	509	5,347	29,513	
1811	徳島	那賀川	234	38	8	33,156	13,710	3,995	214	190	117	280	563	15,074	
1812	徳島	松茂	234	43	8	32,150	13,873	4,453	207	184	113	312	676	15,365	
1813	徳島	北島	432	101	22	50,927	20,590	5,668	328	292	179	397	1,864	23,650	
1814	徳島	藍住	238	68	20	82,891	31,257	6,970	535	475	292	488	2,539	35,586	
1815	徳島	板野	294	74	14	48,482	20,346	6,141	313	278	171	430	861	22,399	
1816	徳島	上板	202	33	6	30,692	13,026	4,033	198	176	108	282	1,197	14,987	
1817	徳島	阿波	202	25	2	9,896	5,927	3,028	64	57	35	212	333	6,628	
1818	徳島	鴨島	2,721	603	26	9,632	8,210	5,388	62	55	34	377	79	8,817	
1819	徳島	山川	202	28	3	17,293	8,470	3,403	112	99	61	238	1,303	10,283	
1820	徳島	脇町	2,665	675	104	38,848	17,540	6,157	251	223	137	431	1,295	19,877	
1821	徳島	阿波池田	2,234	524	110	49,123	20,095	5,702	317	281	173	399	450	21,715	
1822	徳島	徳島B	4,728	1,800	458	96,963	37,661	9,251	625	556	341	647	1,739	41,569	
1823	徳島	阿波国府	209	47	14	67,600	25,312	5,505	436	387	238	385	1,422	28,180	
1824	徳島	多家良	139	28	5	38,465	16,147	4,877	248	220	135	341	1,356	18,447	
1825	徳島	応神	202	33	5	23,106	10,785	4,015	149	132	81	281	877	12,305	
1826	徳島	阿波大麻	202	36	5	27,225	12,319	4,342	176	156	96	304	488	13,539	
1827	徳島	堂浦	139	22	3	20,433	9,912	3,925	132	117	72	275	586	11,094	
1828	徳島	鳴門公園	161	42	5	31,740	15,621	6,321	205	182	112	442	1,688	18,250	
1829	徳島	新赤石	608	196	38	63,139	26,340	7,840	407	362	222	548	▲ 2,617	25,262	
1830	徳島	阿波橋	691	167	28	40,860	17,855	5,883	264	234	144	412	▲ 2,501	16,408	
1831	徳島	桑野	161	45	4	22,106	13,246	6,769	143	127	78	474	2,290	16,358	
1832	徳島	阿波福井	161	45	5	27,956	15,029	6,838	180	160	98	705	650	16,822	
1833	徳島	新野	161	33	4	21,920	11,475	5,052	141	126	77	353	1,373	13,545	
1834	徳島	阿波椿	161	60	4	26,716	16,886	9,058	172	153	94	784	970	19,059	
1835	徳島	阿波一宮	389	57	7	18,751	9,062	3,568	121	107	66	250	2,443	12,049	
1836	徳島	羽ノ浦	202	33	5	26,835	11,873	4,010	173	154	94	281	445	13,020	
1837	徳島	丹生谷	1,565	358	44	28,317	13,852	5,555	183	162	100	389	▲ 956	13,730	
1838	徳島	阿波海南	234	41	5	23,276	11,097	4,277	150	133	82	299	387	12,148	
1839	徳島	阿波吉野	139	30	6	43,307	17,936	5,247	279	248	152	367	1,193	20,175	
1840	徳島	土成	161	32	4	23,545	11,764	4,865	152	135	83	340	1,219	13,693	
1841	徳島	市場	223	40	5	22,698	10,983	4,332	146	130	80	303	1,306	12,948	
1842	徳島	阿波川島	139	20	2	12,859	7,294	3,526	83	74	45	247	393	8,136	

通信用建物														
No.	行政区域	通信用建物名	利用可能面積 (㎡)	取得固定資産価額 (百万円)	正味固定資産価額 (百万円)	1㎡あたり (円/㎡)	1平方メートルごとの年額料金(円)						⑥調整額	合計 (①+②+③+④+⑤+⑥)×(1+「網使用料算定根拠」記載のXIV. 料金設定に使用した貸倒率)
							①設備管理運営費相当	再)減価償却費相当	②他人資本費用	③自己資本費用	税金			
							④利益対応税	⑤その他						
1843	徳島	美馬	202	33	7	33,646	13,775	3,917	217	193	118	274	702	15,279
1844	徳島	貞光	270	28	6	21,653	8,875	2,531	140	124	76	177	487	9,879
1845	徳島	三野	161	39	4	26,800	13,680	5,828	173	154	94	408	2,108	16,617
1846	徳島	阿波三好	139	20	3	24,632	10,666	3,449	159	141	87	241	441	11,735
1847	徳島	三縄	139	20	4	28,577	11,903	3,530	184	164	101	247	▲ 778	11,821
1848	徳島	阿波井川	139	22	4	31,550	13,113	3,869	204	181	111	271	569	14,449
1849	徳島	三加茂	224	48	14	63,070	23,682	5,203	407	361	222	364	▲ 19,486	5,550
1850	徳島	牟岐	2,668	898	255	95,530	36,170	8,180	616	547	336	572	15,591	53,832
1851	徳島	阿波勝浦	604	139	30	50,449	20,382	5,601	325	289	178	392	▲ 1,427	20,139
1852	徳島	日和佐	1,044	167	27	25,942	11,496	3,895	167	149	91	272	▲ 1,364	10,811
1853	徳島	阿波半田	139	21	5	33,442	13,462	3,664	216	192	118	256	531	14,775
1854	徳島	穴吹	161	47	5	33,468	16,870	7,064	216	192	118	494	1,954	19,844
1855	徳島	山城	161	58	5	32,639	18,308	8,745	211	187	115	612	3,985	23,418
1856	徳島	阿波神山	139	31	4	25,480	12,904	5,438	164	146	90	380	▲ 877	12,807
1857	徳島	阿波広野	161	46	2	13,455	10,930	6,988	87	77	47	836	387	12,364
1858	香川	讃岐三条	10,135	3,064	598	59,047	24,647	7,346	381	338	208	636	▲ 365	25,845
1859	香川	高松北2	3,423	495	137	40,075	15,257	3,515	258	230	141	246	▲ 10,514	5,618
1860	香川	屋島	1,391	278	59	42,646	17,345	4,850	275	244	150	339	678	19,031
1861	香川	香西	1,098	232	44	40,415	16,968	5,126	261	232	142	359	513	18,475
1862	香川	円座2	1,398	234	97	69,477	24,418	4,061	448	398	244	284	6,350	32,142
1863	香川	讃岐前田	188	38	6	30,841	13,963	4,927	199	177	109	345	1,180	15,973
1864	香川	讃岐川島	188	28	0	2,121	4,293	3,672	14	12	7	257	416	4,999
1865	香川	西植田	162	51	11	68,880	27,843	7,661	444	395	242	790	▲ 22,760	6,954
1866	香川	新仏生山	1,035	276	91	87,640	32,161	6,482	565	502	308	453	▲ 10,965	23,024
1867	香川	丸亀	5,064	832	77	15,189	8,444	3,994	98	87	53	279	796	9,757
1868	香川	讃岐郡家	223	40	0	626	4,542	4,359	4	4	2	305	2,335	7,192
1869	香川	坂出	2,098	430	71	33,915	14,922	4,985	219	194	119	349	▲ 216	15,587
1870	香川	讃岐加茂	189	29	0	1,338	4,140	3,748	9	8	5	262	2,028	6,452
1871	香川	讃岐林田	415	42	5	11,007	5,700	2,475	71	63	39	173	▲ 78	5,968
1872	香川	善通寺	800	200	31	39,251	17,581	6,081	253	225	138	425	1,853	20,475
1873	香川	観音寺	3,343	933	212	63,481	25,379	6,779	409	364	223	474	▲ 7,094	19,755
1874	香川	引田	191	56	18	93,825	34,662	7,171	605	538	330	502	24,588	61,225
1875	香川	三本松	2,128	625	136	63,783	25,824	7,136	411	365	224	854	▲ 155	27,523
1876	香川	讃岐津田	191	47	9	45,064	19,107	5,903	291	258	159	413	1,105	21,333
1877	香川	讃岐大川	223	42	7	29,445	13,219	4,592	190	169	104	321	1,537	15,540
1878	香川	志度	196	60	15	75,997	29,717	7,450	490	435	267	521	1,992	33,422
1879	香川	長尾	320	52	7	22,451	10,493	3,915	145	129	79	274	543	11,663
1880	香川	内海	808	201	40	49,254	20,463	6,032	318	282	173	422	▲ 510	21,148
1881	香川	土庄	2,417	564	96	39,683	17,296	5,669	256	227	140	397	417	18,733
1882	香川	讃岐三木	188	63	8	40,679	20,024	8,105	262	233	143	567	5,564	26,793
1883	香川	讃岐牟礼	415	71	14	32,788	13,754	4,147	211	188	115	290	1,039	15,597
1884	香川	香川	227	70	18	81,071	31,216	7,462	523	465	285	522	2,272	35,283
1885	香川	綾南	219	41	5	20,610	10,614	4,575	133	118	73	320	642	11,900
1886	香川	讃岐国分寺	226	50	12	52,056	20,596	5,344	336	298	183	374	182	21,969
1887	香川	宇多津	194	69	19	99,957	37,921	8,634	645	573	352	604	▲ 1,041	39,054
1888	香川	琴平	1,413	368	51	36,252	16,948	6,326	234	208	128	443	900	18,861
1889	香川	多度津	844	154	40	47,124	18,230	4,423	304	270	166	309	11,319	30,598
1890	香川	讃岐高瀬	596	155	49	82,223	30,397	6,306	530	471	289	441	▲ 14,181	17,947
1891	香川	讃岐豊浜	219	34	1	3,451	4,743	3,732	22	20	12	261	310	5,368
1892	香川	本島	54	22	5	85,338	34,868	9,864	550	489	300	690	1,200	38,097
1893	香川	与島	54	20	2	43,544	21,732	8,974	281	250	153	628	3,845	26,889
1894	香川	木之郷	127	24	5	40,877	16,588	4,611	264	234	144	323	13,569	31,122
1895	香川	伊吹	54	18	2	40,218	20,113	8,329	259	230	142	583	3,972	25,299
1896	香川	鴨部	224	62	14	61,474	24,707	6,695	397	352	216	579	▲ 20,786	5,465
1897	香川	庵治	127	26	3	26,284	12,673	4,972	170	151	92	348	610	14,044
1898	香川	綾上	162	38	12	71,603	26,642	5,662	462	410	252	396	▲ 23,242	4,920
1899	香川	讃岐昭和	162	50	11	69,437	27,847	7,502	448	398	244	525	▲ 20,902	8,560
1900	香川	綾歌	219	40	4	20,488	10,398	4,395	132	117	72	307	1,045	12,071
1901	香川	讃岐飯山	198	42	7	34,939	15,338	5,101	225	200	123	357	1,322	17,565

通信用建物														
No.	行政区域	通信用建物名	利用可能面積 (㎡)	取得固定資産価額 (百万円)	正味固定資産価額 (百万円)	1㎡あたり (円/㎡)	1平方メートルごとの年額料金 (円)						⑥調整額	合計 (①+②+③+④+⑤+⑥)×(1+「網使用料算定根拠」記載のXIV. 料金設定に使用した貸倒率)
							①設備管理運営費相当	再)減価償却費相当	②他人資本費用	③自己資本費用	税金			
							④利益対応税	⑤その他						
1902	香川	讃岐吉野	162	34	0	1,821	5,631	5,098	12	10	6	357	2,882	8,898
1903	香川	大野原	188	29	4	18,897	9,301	3,764	122	108	66	263	1,711	11,571
1904	香川	讃岐豊中	189	32	8	44,488	17,180	4,145	287	255	157	290	▲13,531	4,638
1905	香川	仁尾	131	29	9	70,769	26,202	5,467	456	406	249	382	▲11,274	16,421
1906	香川	三本松2	2,133	404	56	26,092	12,249	4,604	168	150	92	322	376	13,357
1907	香川	山本	127	20	3	21,875	10,255	3,846	141	125	77	269	891	11,758
1908	香川	讃岐神山	162	52	13	82,987	32,159	7,844	535	476	292	1,069	▲23,241	11,290
1909	香川	塩江	161	44	5	31,887	15,925	6,582	206	183	112	788	4,015	21,229
1910	香川	麻二宮	162	40	11	67,589	25,748	5,944	436	387	238	416	▲21,667	5,558
1911	香川	詫間	194	65	21	109,196	40,127	8,133	704	626	384	569	▲15,943	26,467
1912	香川	財田	161	46	7	44,495	19,973	6,936	287	255	157	485	▲3,852	17,305
1913	香川	高松	3,334	1,355	432	129,698	47,880	9,878	837	743	456	691	▲10	50,597
1914	香川	讃岐池田	127	18	1	6,686	5,375	3,416	43	38	24	239	697	6,416
1915	愛媛	西須賀	1,213	142	9	7,558	5,064	2,849	49	43	27	199	384	5,766
1916	愛媛	吉田浜	1,350	166	11	8,454	5,469	2,992	55	48	30	209	236	6,047
1917	愛媛	堀江	913	130	15	16,346	8,250	3,461	105	94	58	242	598	9,347
1918	愛媛	伊予石井2	1,252	209	41	32,735	13,647	4,056	211	188	115	284	516	14,961
1919	愛媛	久谷	188	32	3	15,599	8,690	4,122	101	89	55	288	406	9,629
1920	愛媛	新久米	871	298	91	104,754	38,996	8,303	676	600	369	581	▲20,047	21,175
1921	愛媛	山越本	14,948	4,980	1,023	68,421	28,143	8,096	441	392	241	566	200	29,983
1922	愛媛	松山3	9,241	2,778	544	58,901	24,563	7,305	380	338	207	511	1,862	27,861
1923	愛媛	今治	6,200	2,544	606	97,729	38,604	9,970	630	560	344	863	604	41,605
1924	愛媛	伊予桜井2	835	153	26	31,115	13,575	4,458	201	178	109	386	409	14,858
1925	愛媛	宇和島	4,460	1,028	146	32,788	15,208	5,601	211	188	115	392	501	16,615
1926	愛媛	八幡浜	3,513	739	89	25,210	12,498	5,112	163	144	89	358	479	13,731
1927	愛媛	新居浜3	5,155	1,450	249	48,266	20,976	6,834	311	277	170	1,497	747	23,978
1928	愛媛	泉川	1,607	221	22	13,619	7,328	3,338	88	78	48	234	▲183	7,593
1929	愛媛	多喜浜	546	90	16	28,724	12,403	3,987	185	165	101	279	704	13,837
1930	愛媛	伊予西条	1,975	332	27	13,475	8,029	4,081	87	77	47	285	325	8,850
1931	愛媛	大洲	1,896	481	25	13,134	10,008	6,160	85	75	46	431	▲102	10,543
1932	愛媛	新谷	223	59	4	18,976	11,983	6,423	122	109	67	449	1,127	13,857
1933	愛媛	川之江	1,895	310	52	27,270	11,962	3,972	176	156	96	278	▲6,808	5,860
1934	愛媛	伊予三島西	3,579	754	51	14,331	9,316	5,117	92	82	50	358	124	10,022
1935	愛媛	伊予2	1,332	300	45	33,626	15,324	5,472	217	193	118	383	▲354	15,881
1936	愛媛	伊予北条	1,397	251	8	5,972	6,120	4,370	39	34	21	306	▲217	6,303
1937	愛媛	壬生川2	1,874	567	87	46,639	21,009	7,344	301	267	164	636	544	22,921
1938	愛媛	伊予土居	188	34	4	19,257	9,975	4,333	124	110	68	303	543	11,123
1939	愛媛	大西	188	32	3	17,428	9,285	4,179	112	100	61	292	1,442	11,292
1940	愛媛	重信	188	36	7	36,317	15,241	4,600	234	208	128	322	▲322	15,811
1941	愛媛	松前2	755	114	26	34,288	13,707	3,661	221	196	121	256	479	14,980
1942	愛媛	砥部	188	33	3	17,019	9,234	4,248	110	98	60	297	306	10,105
1943	愛媛	宇和	2,182	270	12	5,683	4,668	3,003	37	33	20	210	204	5,172
1944	愛媛	広見	189	53	16	83,011	31,109	6,787	535	476	292	475	21,249	54,136
1945	愛媛	御荘2	2,259	397	29	12,804	8,023	4,271	83	73	45	299	220	8,743
1946	愛媛	湯山	195	60	16	82,806	31,713	7,451	534	474	291	521	1,892	35,425
1947	愛媛	波止浜交換2	415	66	14	33,104	13,555	3,856	214	190	116	270	441	14,786
1948	愛媛	来	162	55	14	89,263	34,353	8,199	576	511	314	574	▲20,603	15,725
1949	愛媛	日土	161	59	5	32,216	18,305	8,866	208	185	113	1,355	569	20,735
1950	愛媛	穴井	188	53	13	69,642	27,266	6,861	449	399	245	1,048	63	29,470
1951	愛媛	伊予氷見	127	24	3	21,277	10,769	4,535	137	122	75	317	1,031	12,451
1952	愛媛	伊予豊岡	161	39	7	43,464	18,533	5,798	280	249	153	406	3,823	23,444
1953	愛媛	伊予三芳	424	65	12	27,852	11,898	3,737	180	160	98	261	893	13,490
1954	愛媛	粟井	161	48	5	29,104	15,821	7,294	188	167	102	752	370	17,400
1955	愛媛	伊予小松	219	39	4	20,278	10,296	4,355	131	116	71	305	▲413	10,506
1956	愛媛	丹原	219	45	4	19,741	10,779	4,995	127	113	69	349	2,064	13,501
1957	愛媛	伊予玉川	127	26	3	25,649	12,589	5,074	165	147	90	355	1,997	15,343
1958	愛媛	菊間	188	38	5	23,899	11,908	4,906	154	137	84	343	2,558	15,184
1959	愛媛	吉海	127	28	4	28,958	13,860	5,375	187	166	102	376	▲472	14,219
1960	愛媛	伯方	1,978	410	25	12,808	8,791	5,038	83	73	45	352	273	9,617
1961	愛媛	伊予川内	188	40	4	20,599	11,177	5,141	133	118	72	360	481	12,341

通信用建物														
No.	行政区域	通信用建物名	利用可能面積 (㎡)	取得固定資産価額 (百万円)	正味固定資産価額 (百万円)	1㎡あたり (円/㎡)	1平方メートルごとの年額料金 (円)						⑥調整額	合計 (①+②+③+④+⑤+⑥)×(1+「網使用料算定根拠」記載のXIV. 料金設定に使用した貸倒率)
							①設備管理運営費相当	②他人資本費用	③自己資本費用	税金		⑤その他		
							再)減価償却費相当			④利益対応税				
1962	愛媛	久万	2,824	638	113	40,047	17,228	5,494	258	229	141	384	190	18,430
1963	愛媛	保内	188	46	7	34,984	16,145	5,895	226	200	123	412	2,225	19,331
1964	愛媛	伊予吉田	188	38	4	22,373	11,431	4,876	144	128	79	341	106	12,229
1965	愛媛	伊予津島	188	49	14	76,760	28,865	6,374	495	440	270	446	21,040	51,556
1966	愛媛	今治支店旧	5,134	869	130	25,332	11,534	4,112	163	145	89	288	3,391	15,610
1967	愛媛	大洲新棟	2,176	418	56	25,786	12,222	4,667	166	148	91	326	501	13,454
1968	愛媛	伊予長浜	158	56	10	61,912	26,665	8,525	399	355	218	596	2,620	30,853
1969	愛媛	内子	875	166	69	79,097	27,784	4,608	510	453	278	322	22,083	51,430
1970	愛媛	伊予三瓶	202	32	3	14,264	8,067	3,888	92	82	50	272	775	9,338
1971	愛媛	愛媛野村	189	55	17	92,577	34,247	7,122	597	530	326	498	24,535	60,733
1972	愛媛	三間	162	40	11	69,372	26,311	5,985	447	398	244	419	▲22,527	5,292
1973	愛媛	伊予朝倉	127	23	3	20,781	10,593	4,504	134	119	73	315	2,159	13,393
1974	愛媛	宮窪	132	28	8	64,180	23,953	5,148	414	368	226	360	▲21,462	3,859
1975	愛媛	伊予上浦	127	28	3	22,576	11,970	5,355	146	129	79	375	2,497	15,196
1976	愛媛	伊予小田	161	49	5	28,513	15,785	7,431	184	163	100	520	3,041	19,793
1977	愛媛	伊予中山機械	127	22	3	22,283	10,819	4,290	144	128	78	300	463	11,932
1978	愛媛	伊予松野	162	39	11	69,798	26,335	5,884	450	400	246	412	▲22,976	4,867
1979	愛媛	一本松	161	48	5	32,152	16,649	7,228	207	184	113	506	3,170	20,829
1980	愛媛	生名	161	37	5	30,119	14,418	5,593	194	173	106	391	1,809	17,091
1981	愛媛	伊予弓削	132	31	10	76,561	28,172	5,739	494	439	269	402	▲27,392	57,168
1982	愛媛	双海	127	23	3	22,835	11,101	4,410	147	131	80	309	516	12,284
1983	愛媛	伊方	139	26	5	36,972	15,374	4,541	238	212	130	318	▲3,134	13,138
1984	愛媛	城川交換機	161	41	0	1,318	6,556	6,170	8	8	5	534	785	7,896
1985	愛媛	重信2	171	69	16	93,947	37,302	9,775	606	538	331	1,980	▲3,248	37,509
1986	愛媛	伊予中島	127	29	5	37,831	16,583	5,498	244	217	133	385	0	17,562
1987	高知	高知東	4,669	1,403	309	66,222	26,706	7,303	427	379	233	511	▲677	27,579
1988	高知	潮江	4,213	1,592	377	89,584	35,433	9,185	578	513	315	643	8,650	46,132
1989	高知	土佐朝倉	1,060	205	54	50,873	19,598	4,692	328	292	179	328	▲849	19,876
1990	高知	土佐一宮	532	157	45	85,035	32,073	7,158	549	487	299	501	2,415	36,324
1991	高知	種崎	202	30	6	28,010	11,859	3,652	181	161	99	255	2,907	15,462
1992	高知	土佐天津	202	40	10	47,194	18,683	4,855	304	270	166	340	777	20,540
1993	高知	安芸	3,961	958	227	57,425	22,702	5,877	370	329	202	411	▲8,847	15,167
1994	高知	南国	971	166	30	30,828	13,190	4,157	199	177	108	291	▲1,255	12,710
1995	高知	須崎	5,604	1,317	373	66,489	25,190	5,709	429	381	234	399	10,680	37,313
1996	高知	土佐中村	3,443	1,067	169	49,051	21,907	7,535	316	281	173	527	486	23,690
1997	高知	赤岡	694	124	9	13,211	8,218	4,347	85	76	46	304	▲349	8,380
1998	高知	土佐山田	1,585	327	25	15,887	9,677	5,022	102	91	56	351	1,107	11,384
1999	高知	伊野	1,027	213	18	17,571	10,200	5,052	113	101	62	353	▲232	10,597
2000	高知	池川	159	53	12	78,340	31,051	8,097	505	449	276	1,237	1,827	35,345
2001	高知	土佐春野	139	26	6	40,605	16,386	4,489	262	233	143	314	726	18,064
2002	高知	土佐羽根	170	53	12	67,913	27,453	7,555	438	389	239	1,029	992	30,540
2003	高知	片山	234	40	3	12,149	7,677	4,117	78	70	43	288	419	8,575
2004	高知	土佐国府	223	58	12	52,684	21,784	6,348	340	302	185	444	▲594	22,461
2005	高知	戸波	88	24	4	42,333	19,034	6,630	273	243	149	683	772	21,154
2006	高知	具同	221	70	14	64,871	26,735	7,728	418	372	228	925	853	29,531
2007	高知	宿毛	2,297	805	274	119,103	43,415	8,518	768	682	419	596	22,443	68,323
2008	高知	片島	220	47	2	10,606	8,279	5,172	68	61	37	362	747	9,554
2009	高知	土佐長浜	734	145	33	45,028	18,000	4,807	290	258	158	336	▲2,648	16,394
2010	高知	介良	876	283	84	96,301	36,076	7,860	621	552	339	941	3,331	41,860
2011	高知	室戸	2,591	665	96	36,905	17,053	6,240	238	211	130	437	3,510	21,579
2012	高知	土佐	2,124	489	72	34,033	15,568	5,596	220	195	120	391	1,584	18,078
2013	高知	土佐宇佐	202	34	6	31,033	13,171	4,078	200	178	109	285	546	14,489
2014	高知	野市	139	20	3	22,675	10,120	3,476	146	130	80	243	▲1,039	9,680
2015	高知	美良布	166	51	6	34,661	17,698	7,542	224	199	122	528	3,133	21,904
2016	高知	中土佐	139	25	6	44,187	17,236	4,289	285	253	155	300	3,858	22,087
2017	高知	佐川	2,343	583	85	36,263	16,673	6,048	234	208	128	423	947	18,613
2018	高知	芸西	161	41	5	29,477	14,792	6,155	190	169	104	431	▲2,470	13,216
2019	高知	吾川	158	61	14	88,375	35,237	9,343	570	506	311	1,428	1,445	39,497
2020	高知	越知	202	32	7	33,957	13,761	3,812	219	195	119	267	583	15,144
2021	高知	土佐日高	234	58	15	63,543	24,619	6,001	410	364	224	420	1,234	27,271
2022	高知	吉良川	139	38	8	58,667	23,765	6,576	378	336	206	569	1,550	26,804

通信用建物																
No.	行政区域	通信用建物名	利用可能面積 (㎡)	取得固定資産価額 (百万円)	正味固定資産価額 (百万円)	1㎡あたり (円/㎡)	1平方メートルごとの年額料金(円)								⑥調整額	合計 (①+②+③+④+⑤+⑥)×(1+「網使用料算定根拠」記載のXIV. 料金設定に使用した貸倒率)
							①設備管理運営費相当		②他人資本費用	③自己資本費用	税金		⑤その他			
							再)減価償却費相当				④利益対応税					
2023	高知	大柘	161	48	7	42,487	19,759	7,310	274	243	149	511	1,225	22,161		
2024	高知	吾北	170	50	10	58,812	24,401	7,169	379	337	207	739	873	26,936		
2025	高知	仁淀	139	31	6	41,527	17,628	5,461	268	238	146	473	2,361	21,114		
2026	高知	高知	5,634	1,868	555	98,513	36,923	8,059	635	564	347	564	11,789	50,822		
2027	高知	大杉	1,543	294	51	33,219	14,364	4,631	214	190	117	324	▲ 3,341	11,868		
2028	高知	土佐平田	139	37	7	51,797	21,621	6,445	334	297	182	1,412	1,157	25,003		
2029	高知	土佐清水	1,831	625	279	152,575	53,007	8,302	984	874	537	581	20,595	76,578		
2030	高知	窪川	1,873	236	26	13,682	7,067	3,058	88	78	48	214	167	7,662		
2031	高知	大方	140	22	4	30,118	12,569	3,745	194	173	106	262	645	13,949		
2032	高知	土佐大月	161	44	6	35,878	17,156	6,644	231	206	126	465	4,428	22,612		
2033	高知	野根	170	48	9	52,795	22,273	6,804	341	303	186	814	▲ 3,286	20,631		
2034	高知	嶺北	140	22	4	31,621	13,007	3,742	204	181	111	262	▲ 1,332	12,433		
2035	高知	土佐佐賀	161	49	7	42,416	19,821	7,393	274	243	149	517	1,537	22,541		
2036	高知	土佐田野	554	114	21	38,612	16,297	4,984	249	221	136	349	▲ 1,707	15,545		
2037	高知	東津野	139	25	5	39,115	15,873	4,412	252	224	138	309	▲ 1,871	14,925		
2038	福岡	門司2	2,530	268	67	26,626	10,372	2,571	172	153	94	180	429	11,400		
2039	福岡	門司恒見	189	38	10	54,490	20,793	4,828	351	312	192	338	6,908	28,894		
2040	福岡	門司大里	2,347	360	64	27,381	11,746	3,723	177	157	96	260	514	12,950		
2041	福岡	福岡若松	3,301	792	93	28,196	14,094	5,832	182	162	99	408	545	15,490		
2042	福岡	若松二島	1,057	168	25	23,963	10,872	3,851	155	137	84	269	419	11,936		
2043	福岡	戸畑	2,249	581	104	46,030	19,761	6,274	297	264	162	439	5,718	26,641		
2044	福岡	小倉南	3,630	717	104	28,659	13,196	4,799	185	164	101	574	487	14,707		
2045	福岡	小倉西	3,504	496	106	30,176	12,279	3,437	195	173	106	240	5	12,998		
2046	福岡	北九州古船場	13,345	3,349	737	55,196	22,271	6,098	356	316	194	427	▲ 1,236	22,328		
2047	福岡	北九州1	4,312	1,525	325	75,475	30,706	8,592	487	432	266	601	6,841	39,333		
2048	福岡	北九州2	4,508	996	108	23,963	12,387	5,366	155	137	84	375	562	13,700		
2049	福岡	北九州3	8,278	1,713	212	25,610	12,533	5,029	165	147	90	352	832	14,119		
2050	福岡	小倉南菅根	1,912	281	25	13,040	7,391	3,570	84	75	46	427	152	8,175		
2051	福岡	小倉南徳力	1,759	351	62	35,309	15,201	4,855	228	202	124	581	680	17,016		
2052	福岡	八幡槻田	1,707	263	44	25,597	11,247	3,747	165	147	90	262	448	12,359		
2053	福岡	北九州八幡2	10,335	2,128	421	40,697	16,926	5,002	263	233	143	350	▲ 176	17,739		
2054	福岡	折尾3	1,848	247	72	39,069	14,697	3,250	252	224	137	267	622	16,159		
2055	福岡	八幡黒崎	4,787	991	141	29,469	13,664	5,030	190	169	104	852	▲ 332	14,647		
2056	福岡	八幡上津役	1,188	187	21	17,859	9,066	3,833	115	102	63	268	396	10,010		
2057	福岡	八幡香月別館	1,541	326	55	35,574	15,569	5,146	229	204	125	445	600	17,172		
2058	福岡	福岡東	1,739	457	134	77,252	29,018	6,383	498	443	272	447	▲ 1,829	28,849		
2059	福岡	香椎	2,783	621	204	73,348	26,911	5,420	473	420	258	379	▲ 3,244	25,197		
2060	福岡	二股瀬	2,192	485	108	49,088	19,760	5,377	317	281	173	376	1,557	22,464		
2061	福岡	和白	1,503	313	42	28,114	13,303	5,066	181	161	99	354	488	14,586		
2062	福岡	博多	9,011	2,062	508	56,390	22,083	5,561	364	323	198	942	2,236	26,146		
2063	福岡	土居町	2,864	569	115	40,128	16,585	4,828	259	230	141	338	1,943	19,496		
2064	福岡	福岡南	4,855	1,426	354	72,900	28,497	7,137	470	418	257	499	718	30,859		
2065	福岡	福岡中央2	16,660	3,901	1,152	69,171	25,956	5,689	446	396	243	398	▲ 1,360	26,079		
2066	福岡	福岡平尾	3,268	536	82	25,111	11,346	3,988	162	144	88	279	▲ 897	11,122		
2067	福岡	筑紫ヶ丘	3,705	627	110	29,726	12,820	4,110	192	170	105	288	573	14,148		
2068	福岡	屋形原	1,337	317	49	36,758	16,528	5,758	237	211	129	403	476	17,984		
2069	福岡	姪浜	2,588	606	75	28,821	14,138	5,694	186	165	101	398	513	15,501		
2070	福岡	金武	680	114	24	35,286	14,416	4,077	228	202	124	285	924	16,179		
2071	福岡	今宿2	1,637	371	42	25,686	13,039	5,513	166	147	90	386	1,143	14,971		
2072	福岡	七隈	2,762	777	121	43,747	19,654	6,836	282	251	154	478	3,763	24,582		
2073	福岡	福岡西新	3,869	805	179	46,190	18,592	5,058	298	265	163	354	▲ 2,046	17,626		
2074	福岡	大牟田	9,753	2,280	222	22,746	12,346	5,681	147	130	80	397	666	13,766		
2075	福岡	久留米	4,710	1,074	213	45,253	18,798	5,539	292	259	159	388	634	20,530		
2076	福岡	荒木	904	164	20	22,409	10,974	4,408	145	128	79	308	460	12,094		
2077	福岡	御井町	1,139	240	70	61,864	23,236	5,110	399	354	218	358	▲ 5,927	18,638		
2078	福岡	久留米上津	1,431	396	69	48,015	20,789	6,721	310	275	169	582	711	22,836		
2079	福岡	久留米2	12,987	3,146	577	44,401	18,896	5,886	286	254	156	607	774	20,973		
2080	福岡	直方2	3,492	590	90	25,837	11,673	4,103	167	148	91	287	3,376	15,742		
2081	福岡	飯塚3	5,602	736	144	25,706	10,726	3,194	166	147	90	223	511	11,863		
2082	福岡	田川	3,616	613	71	19,503	9,832	4,118	126	112	69	288	349	10,776		

通信用建物															
No.	行政区域	通信用建物名	利用可能面積 (㎡)	取得固定資産価額 (百万円)	正味固定資産価額 (百万円)	1㎡あたり (円/㎡)	1平方メートルごとの年額料金 (円)							⑥調整額	合計 (①+②+③+④+⑤+⑥)×(1+「網使用料算定根拠」記載のXIV. 料金設定に使用した貸倒率)
							①設備管理運営費相当	再)減価償却費相当	②他人資本費用	③自己資本費用	税金		⑤その他		
							④利益対応税								
2083	福岡	福岡山田	188	40	6	31,631	14,429	5,161	204	181	111	361	690	15,976	
2084	福岡	甘木	3,873	717	102	26,218	12,180	4,498	169	150	92	315	183	13,089	
2085	福岡	八女	1,966	481	61	31,188	15,077	5,939	201	179	110	415	▲ 822	15,160	
2086	福岡	筑後	2,531	500	30	12,021	8,324	4,802	78	69	42	336	748	9,597	
2087	福岡	福岡大川	670	282	38	56,251	26,722	10,240	363	322	198	716	497	28,818	
2088	福岡	行橋2	3,408	641	61	17,799	9,788	4,573	115	102	63	320	▲ 133	10,255	
2089	福岡	中間	1,107	251	40	36,570	16,225	5,510	236	210	129	385	▲ 1,516	15,669	
2090	福岡	福岡小郡	787	227	37	46,738	20,709	7,015	301	268	164	491	1,036	22,969	
2091	福岡	二日市	3,633	886	154	42,446	18,361	5,924	274	243	149	414	800	20,241	
2092	福岡	二日市原田	685	103	16	23,740	10,620	3,664	153	136	84	256	430	11,679	
2093	福岡	福岡南大野	854	144	37	43,248	16,776	4,104	279	248	152	287	871	18,613	
2094	福岡	乙金	1,799	478	84	46,452	20,068	6,458	300	266	163	559	235	21,591	
2095	福岡	宗像	3,470	557	41	11,926	7,397	3,903	77	68	42	273	▲ 81	7,776	
2096	福岡	日の里	749	169	23	31,106	14,600	5,486	201	178	109	384	651	16,123	
2097	福岡	前原営業所	1,642	436	68	41,667	18,658	6,449	269	239	147	451	14	19,778	
2098	福岡	宇美	1,488	320	71	47,448	19,124	5,222	306	272	167	365	780	21,014	
2099	福岡	志免	1,541	364	38	24,342	12,874	5,742	157	139	86	402	443	14,101	
2100	福岡	古賀新宮	1,242	339	97	78,395	29,602	6,632	506	449	276	574	14,007	45,414	
2101	福岡	古賀	3,344	532	94	28,199	12,129	3,867	182	162	99	271	3,924	16,767	
2102	福岡	長者原	188	45	12	62,758	24,247	5,859	405	360	221	410	638	26,281	
2103	福岡	福岡	2,302	446	34	14,962	9,092	4,708	97	86	53	329	▲ 510	9,147	
2104	福岡	福岡芦屋	1,575	348	35	22,090	11,836	5,364	142	127	78	375	410	12,968	
2105	福岡	折尾水巻	1,959	481	84	43,143	18,612	5,971	278	247	152	418	675	20,382	
2106	福岡	折尾海老津	1,694	351	70	41,149	17,096	5,039	265	236	145	603	547	18,892	
2107	福岡	直方鞍手	526	96	13	25,212	11,841	4,454	163	144	89	312	476	13,025	
2108	福岡	田主丸	2,174	497	66	30,380	14,457	5,556	196	174	107	389	167	15,490	
2109	福岡	瀬高	4,762	748	93	19,559	9,548	3,817	126	112	69	267	239	10,361	
2110	福岡	柳川	2,560	610	67	25,988	13,403	5,788	168	149	91	405	621	14,837	
2111	福岡	苅田	1,103	214	23	20,469	10,723	4,726	132	117	72	566	453	12,063	
2112	福岡	行橋犀川	230	77	17	75,188	30,194	8,164	485	431	265	571	11,297	43,243	
2113	福岡	行橋豊津	223	68	8	35,115	17,639	7,350	227	201	124	514	2,985	21,690	
2114	福岡	門司黒川	188	35	4	20,609	10,555	4,517	133	118	73	316	▲ 787	10,408	
2115	福岡	若松小島	247	64	19	76,550	28,733	6,304	494	439	269	441	2,498	32,874	
2116	福岡	西谷石原	945	259	93	98,093	35,399	6,658	633	562	345	797	▲ 395	37,341	
2117	福岡	多々良	680	152	26	38,182	16,627	5,440	246	219	134	381	9,085	26,692	
2118	福岡	早良内野	212	58	19	88,525	32,540	6,602	571	507	311	462	2,506	36,897	
2119	福岡	倉永	190	43	10	51,923	20,753	5,540	335	298	183	388	837	22,794	
2120	福岡	善導寺	190	36	7	38,963	16,078	4,662	251	223	137	326	681	17,696	
2121	福岡	福岡三国	1,274	300	59	45,917	19,171	5,717	296	263	162	589	571	21,052	
2122	福岡	篠栗	279	79	26	93,331	34,189	6,843	602	535	328	479	3,479	39,612	
2123	福岡	久山	188	29	4	22,378	10,320	3,763	144	128	79	263	▲ 1,589	9,345	
2124	福岡	折尾遠賀川	188	62	13	70,857	28,819	8,058	457	406	249	564	16,030	46,525	
2125	福岡	柳川大和	230	64	11	47,419	20,631	6,737	306	272	167	471	1,707	23,554	
2126	福岡	江浦	188	44	8	40,499	17,541	5,675	261	232	142	397	3,322	21,895	
2127	福岡	西戸崎	188	42	12	63,545	23,990	5,371	410	364	224	376	9,165	34,529	
2128	福岡	北崎	128	39	6	42,911	19,893	7,320	277	246	151	512	1,082	22,161	
2129	福岡	直方小竹	195	41	12	59,698	22,641	5,149	385	342	210	360	1,120	25,058	
2130	福岡	直方宮田	755	168	32	42,747	17,924	5,399	276	245	150	736	534	19,865	
2131	福岡	稲築	685	205	53	76,792	29,774	7,274	495	440	270	991	932	32,902	
2132	福岡	前原志摩	188	39	6	32,042	14,377	4,989	207	184	113	349	1,416	16,646	
2133	福岡	田主丸吉井	763	172	34	43,945	18,358	5,482	283	252	155	384	7,568	27,000	
2134	福岡	大刀洗	219	45	5	20,876	11,127	5,010	135	120	73	350	1,331	13,136	
2135	福岡	広川	219	41	5	20,722	10,573	4,502	134	119	73	315	334	11,548	
2136	福岡	豊前	1,669	283	35	20,897	10,244	4,121	135	120	74	288	558	11,419	
2137	福岡	津屋崎	188	29	5	26,668	11,532	3,718	172	153	94	260	184	12,395	
2138	福岡	宗像玄海	188	32	8	40,092	15,907	4,160	259	230	141	636	599	17,772	
2139	福岡	直方若宮	223	48	9	38,491	16,457	5,179	248	221	135	362	978	18,401	
2140	福岡	飯塚桂川	188	35	7	37,615	15,529	4,508	243	216	132	315	1,565	18,000	
2141	福岡	飯塚雄井	161	75	10	64,892	30,280	11,267	419	372	228	788	1,567	33,654	

通信用建物																
No.	行政区域	通信用建物名	利用可能面積 (㎡)	取得固定資産価額 (百万円)	正味固定資産価額 (百万円)	1㎡あたり (円/㎡)	1平方メートルごとの年額料金(円)								⑥調整額	合計 (①+②+③+④+⑤+⑥)×(1+「網使用料算定根拠」記載のXIV. 料金設定に使用した貸倒率)
							①設備管理運営費相当		②他人資本費用	③自己資本費用	税金		⑤その他			
							再)減価償却費相当				④利益対応税					
2142	福岡	飯塚大隈	219	56	8	34,713	16,324	6,153	224	199	122	430	1,008	18,307		
2143	福岡	飯塚筑穂	223	38	9	40,094	15,903	4,155	259	230	141	291	778	17,602		
2144	福岡	飯塚庄内	188	45	8	41,577	18,011	5,829	268	238	146	408	▲2,066	17,005		
2145	福岡	杷木	188	29	5	26,222	11,419	3,736	169	150	92	261	498	12,589		
2146	福岡	甘木朝倉	230	47	6	27,686	13,030	4,918	179	159	97	344	571	14,380		
2147	福岡	夜須	195	58	10	49,014	21,575	7,214	316	281	172	505	3,313	26,162		
2148	福岡	二丈	128	34	8	60,281	24,131	6,469	389	345	212	453	4,674	30,204		
2149	福岡	福吉	161	29	1	6,567	6,335	4,411	42	38	23	309	259	7,006		
2150	福岡	芥屋	158	36	10	60,388	23,227	5,533	390	346	212	387	▲4,129	20,433		
2151	福岡	浮羽	194	42	11	58,308	22,381	5,297	376	334	205	371	7,514	31,181		
2152	福岡	久留米北野	188	46	6	33,718	15,756	5,877	217	193	119	411	1,164	17,860		
2153	福岡	大木	188	40	7	37,508	16,107	5,117	242	215	132	358	▲1,156	15,898		
2154	福岡	三潁	188	32	5	26,865	11,975	4,104	173	154	95	287	507	13,191		
2155	福岡	黒木	226	61	11	47,721	20,511	6,529	308	273	168	457	1,222	22,939		
2156	福岡	瀬高山川	161	39	1	5,562	7,501	5,871	36	32	20	411	1,796	9,796		
2157	福岡	田川香春	219	39	6	28,081	12,567	4,339	181	161	99	304	451	13,763		
2158	福岡	田川添田	195	41	9	44,541	18,107	5,057	287	255	157	354	1,410	20,570		
2159	福岡	田川金田	894	210	11	12,005	9,213	5,695	77	69	42	398	▲853	8,946		
2160	福岡	田川糸田	188	39	9	49,699	19,626	5,064	321	285	175	354	8,895	29,656		
2161	福岡	田川豊前川崎	533	92	16	30,133	13,023	4,194	194	173	106	293	587	14,376		
2162	福岡	田川赤池	195	47	9	44,115	18,811	5,885	285	253	155	412	1,338	21,254		
2163	福岡	田川大任	161	42	9	53,573	22,046	6,349	346	307	189	444	1,649	24,981		
2164	福岡	田川油須原	161	55	9	57,690	25,243	8,340	372	331	203	583	3,078	29,810		
2165	福岡	友枝	162	45	8	47,009	20,535	6,761	303	269	165	473	1,848	23,593		
2166	福岡	直方東	223	78	18	82,166	32,566	8,491	530	471	289	1,157	▲10,947	24,066		
2167	福岡	福岡大川2	963	102	10	10,019	5,504	2,569	65	57	35	180	176	6,017		
2168	福岡	那珂川別	1,246	280	58	46,323	19,041	5,468	299	265	163	383	569	20,720		
2169	福岡	若宮吉川	161	38	7	44,969	18,950	5,774	290	258	158	404	1,163	21,223		
2170	福岡	城島	393	78	10	25,265	12,233	4,830	163	145	89	338	437	13,405		
2171	福岡	行橋勝山	161	55	11	66,016	27,673	8,330	426	378	232	583	3,470	32,762		
2172	福岡	行橋築城	188	40	5	28,797	13,613	5,175	186	165	101	362	533	14,960		
2173	福岡	上陽	161	45	8	49,912	21,377	6,753	322	286	176	472	2,067	24,700		
2174	福岡	光友	168	52	13	74,917	29,493	7,542	483	429	264	528	2,114	33,311		
2175	福岡	星野	161	43	1	6,989	8,512	6,464	45	40	25	452	2,721	11,795		
2176	福岡	行橋椎田	219	46	5	24,239	12,159	5,057	156	139	85	354	619	13,512		
2177	佐賀	高木瀬	3,709	1,282	347	93,661	35,839	8,396	604	537	330	587	▲6,631	31,266		
2178	佐賀	唐津	3,932	1,060	176	44,742	19,657	6,548	289	256	157	458	507	21,324		
2179	佐賀	佐賀鳥栖	2,436	736	153	62,606	25,683	7,339	404	359	220	513	887	28,066		
2180	佐賀	多久	1,569	426	106	67,858	26,483	6,601	438	389	239	462	1,192	29,203		
2181	佐賀	伊万里	4,832	923	195	40,456	16,494	4,640	261	232	142	325	772	18,226		
2182	佐賀	伊万里黒川	238	44	9	39,563	16,068	4,476	255	227	139	313	321	17,323		
2183	佐賀	武雄	2,958	715	144	48,749	20,157	5,873	314	279	172	411	▲1,700	19,633		
2184	佐賀	佐賀鹿島	3,733	678	68	18,313	9,783	4,417	118	105	64	309	4	10,383		
2185	佐賀	川副南	189	39	11	56,896	21,638	4,968	367	326	200	348	1,109	23,988		
2186	佐賀	神埼	1,543	365	99	64,099	24,535	5,754	413	367	226	403	755	26,699		
2187	佐賀	基山	189	47	11	59,598	23,467	6,005	384	342	210	420	2,579	27,402		
2188	佐賀	小城	980	256	66	67,792	26,222	6,359	437	388	239	445	10,158	37,889		
2189	佐賀	牛津	189	53	13	66,170	26,168	6,780	427	379	233	474	1,143	28,824		
2190	佐賀	玄海	162	57	8	49,307	23,035	8,588	318	283	173	601	2,286	26,696		
2191	佐賀	嬉野電交局舎	189	31	5	28,848	12,493	4,041	186	165	102	283	581	13,810		
2192	佐賀	有田	1,029	299	50	48,956	21,398	7,054	316	281	172	494	513	23,174		
2193	佐賀	蓮池	128	25	3	26,305	12,424	4,717	170	151	93	330	651	13,819		
2194	佐賀	川久保	189	35	5	26,888	12,406	4,528	173	154	95	317	755	13,900		
2195	佐賀	唐津山本	127	40	4	34,091	17,695	7,706	220	195	120	539	2,542	21,311		
2196	佐賀	唐津鏡	162	48	10	61,980	25,396	7,236	400	355	218	506	5,352	32,227		
2197	佐賀	東多久	158	45	9	57,671	23,786	6,889	372	330	203	482	1,085	26,258		
2198	佐賀	久原	189	29	6	30,654	12,670	3,689	198	176	108	258	1,374	14,784		
2199	佐賀	波多津	162	53	10	60,066	25,599	8,000	387	344	211	560	2,405	29,506		
2200	佐賀	伊万里松浦	162	58	8	49,154	23,160	8,758	317	282	173	758	560	25,250		
2201	佐賀	大川野	162	62	11	67,570	29,190	9,392	436	387	238	813	1,018	32,082		
2202	佐賀	南波多	162	48	3	21,207	13,396	7,182	137	122	75	740	61	14,531		

通信用建物														
No.	行政区域	通信用建物名	利用可能面積 (㎡)	取得固定資産価額 (百万円)	正味固定資産価額 (百万円)	1㎡あたり (円/㎡)	1平方メートルごとの年額料金(円)						⑥調整額	合計 (①+②+③+④+⑤+⑥)×(1+「網使用料算定根拠」記載のXIV. 料金設定に使用した貸倒率)
							①設備管理運営費相当	再)減価償却費相当	②他人資本費用	③自己資本費用	税金			
							④利益対応税	⑤その他						
2203	佐賀	諸富	189	43	8	42,191	17,945	5,583	272	242	148	391	991	19,989
2204	佐賀	佐賀千代田	220	41	4	18,538	9,935	4,503	120	106	65	315	375	10,916
2205	佐賀	鳥栖中原	158	39	9	55,552	22,228	5,951	358	318	195	416	▲ 2,331	21,184
2206	佐賀	北茂安	220	46	9	42,987	17,699	5,104	277	246	151	357	▲ 69	18,661
2207	佐賀	呼子	220	41	5	21,140	10,736	4,542	136	121	74	318	3,434	14,819
2208	佐賀	西有田	162	58	8	47,205	22,482	8,651	304	270	166	605	3,326	27,153
2209	佐賀	武雄北方	196	56	14	70,149	27,541	6,987	452	402	247	489	▲ 6,526	22,605
2210	佐賀	佐賀大町	189	36	3	15,355	9,150	4,651	99	88	54	325	247	9,963
2211	佐賀	佐賀白石	220	62	13	57,825	23,766	6,823	373	331	203	477	959	26,109
2212	佐賀	鹿島塩田	189	38	4	20,039	10,811	4,939	129	115	71	345	2,611	14,082
2213	佐賀	久保田	134	57	29	215,689	73,558	10,361	1,391	1,236	759	725	▲ 60,633	17,036
2214	佐賀	佐賀大和	189	35	7	34,828	14,682	4,477	225	200	123	313	1,254	16,797
2215	佐賀	江北	189	44	6	33,851	15,608	5,690	218	194	119	398	593	17,130
2216	佐賀	佐賀福富	162	53	7	42,126	20,340	7,997	272	241	148	559	3,113	24,673
2217	佐賀	有明	158	53	11	71,673	29,177	8,177	462	411	252	572	6,975	37,849
2218	佐賀	太良	127	37	8	63,534	25,601	6,986	410	364	224	489	1,239	28,327
2219	佐賀	若木	162	48	3	19,957	13,084	7,237	129	114	70	626	182	14,205
2220	佐賀	浜崎	127	32	4	28,109	14,341	6,105	181	161	99	427	3,775	18,984
2221	佐賀	武雄山内	162	40	6	37,753	17,058	5,996	244	216	133	419	2,760	20,830
2222	佐賀	三根	162	48	9	55,980	23,596	7,194	361	321	197	503	2,663	27,641
2223	佐賀	入野	162	58	8	50,984	23,663	8,725	329	292	179	610	3,402	28,475
2224	佐賀	西川壺	162	67	13	80,032	33,453	10,004	516	459	282	866	831	36,407
2225	佐賀	七山	162	45	1	8,982	9,431	6,799	58	51	32	588	10	10,170
2226	佐賀	湊	162	56	11	68,405	28,490	8,447	441	392	241	591	▲ 7,423	22,732
2227	佐賀	巖木	127	26	3	20,539	10,911	4,893	132	118	72	342	339	11,914
2228	佐賀	相知	189	37	4	22,468	11,356	4,773	145	129	79	334	230	12,273
2229	佐賀	太良大浦	162	46	4	26,697	14,804	6,982	172	153	94	720	266	16,209
2230	長崎	浦上	2,700	820	161	59,695	24,875	7,384	385	342	210	1,495	758	28,065
2231	長崎	新長	6,073	1,311	311	51,178	20,240	5,245	330	293	180	367	2,735	24,145
2232	長崎	小ヶ倉	1,008	191	22	21,904	11,022	4,604	141	126	77	322	179	11,867
2233	長崎	稲佐	1,115	205	18	15,836	9,101	4,461	102	91	56	312	▲ 5,404	4,258
2234	長崎	深堀	188	34	6	32,759	13,967	4,369	211	188	115	306	561	15,348
2235	長崎	東長崎	943	171	23	24,809	11,664	4,395	160	142	87	963	1,263	14,279
2236	長崎	漕石	733	89	21	29,117	11,497	2,966	188	167	102	601	400	12,955
2237	長崎	佐世保別	4,464	1,282	186	41,627	19,178	6,981	269	239	146	488	2,762	23,082
2238	長崎	早岐	1,636	526	51	31,289	16,986	7,818	202	179	110	547	565	18,589
2239	長崎	佐世保大和	1,917	496	130	67,795	26,148	6,284	437	388	239	440	1,318	28,970
2240	長崎	佐世保大野	746	226	106	141,881	48,939	7,368	915	813	499	760	▲ 5,060	46,866
2241	長崎	柚木	127	14	2	12,834	6,425	2,665	83	74	45	186	209	7,022
2242	長崎	相浦	353	97	17	47,891	20,699	6,667	309	274	169	466	2,910	24,827
2243	長崎	島原	2,804	722	150	53,415	21,910	6,259	345	306	188	438	772	23,959
2244	長崎	諫早	7,934	2,032	263	33,198	15,951	6,224	214	190	117	435	1,372	18,279
2245	長崎	西諫早	1,323	315	71	53,847	21,571	5,794	347	309	189	405	806	23,627
2246	長崎	大村	2,303	494	77	33,572	15,054	5,217	217	192	118	365	1,061	17,007
2247	長崎	福江	4,055	1,057	124	30,618	15,304	6,333	197	175	108	443	▲ 2,236	13,991
2248	長崎	長崎平戸	1,845	645	177	95,902	36,598	8,499	619	550	337	595	6,629	45,328
2249	長崎	時津	226	39	8	37,389	15,123	4,168	241	214	132	844	651	17,205
2250	長崎	有川	2,286	698	147	64,400	26,284	7,415	415	369	227	519	▲ 4,700	23,114
2251	長崎	香岐	2,494	501	122	48,774	19,170	4,879	315	279	172	1,069	713	21,718
2252	長崎	巖原	1,803	524	93	51,562	22,174	7,066	333	295	181	494	▲ 1,796	21,681
2253	長崎	大瀬戸	2,161	525	69	31,982	15,275	5,904	206	183	113	413	280	16,470
2254	長崎	長崎小浜	1,427	325	55	38,725	16,881	5,534	250	222	136	387	661	18,537
2255	長崎	豆酸	167	70	11	67,430	29,861	10,104	435	386	237	707	3,111	34,737
2256	長崎	竹松	202	42	14	70,880	25,857	5,089	457	406	249	356	▲ 9,393	17,932
2257	長崎	長崎茂木	127	26	6	43,978	17,932	5,046	284	252	155	353	728	19,704
2258	長崎	木鉢	188	30	4	20,980	10,045	3,898	135	120	74	273	414	11,061
2259	長崎	長崎三重	223	55	5	23,236	12,770	5,962	150	133	82	1,207	693	15,035
2260	長崎	鹿子前	786	166	30	37,699	16,192	5,146	243	216	133	360	719	17,863
2261	長崎	針尾	223	61	6	26,768	14,525	6,682	173	153	94	467	2,940	18,352
2262	長崎	松浦	1,311	334	69	52,454	21,564	6,195	338	301	185	433	962	23,783
2263	長崎	御厨	127	16	2	14,576	7,281	3,010	94	84	51	211	236	7,957
2264	長崎	長崎三和	223	49	8	36,982	16,186	5,350	239	212	130	374	2,571	19,712
2265	長崎	多良見	219	40	6	25,413	11,890	4,444	164	146	89	311	607	13,207

通信用建物														
No.	行政区域	通信用建物名	利用可能面積 (㎡)	取得固定資産価額 (百万円)	正味固定資産価額 (百万円)	1㎡あたり (円/㎡)	1平方メートルごとの年額料金(円)							
							①設備管理運営費相当		②他人資本費用	③自己資本費用	税金		⑥調整額	合計 (①+②+③+④+⑤+⑥)×(1+「網使用料算定根拠」記載のXIV. 料金設定に使用した貸倒率)
						再)減価償却費相当		④利益対応税			⑤その他			
2266	長崎	長与	1,101	246	71	64,185	24,243	5,437	414	368	226	1,101	847	27,199
2267	長崎	琴海	133	28	11	81,594	29,027	5,120	526	468	287	1,037	17,431	48,776
2268	長崎	西彼	127	23	4	30,530	13,400	4,455	197	175	107	312	654	14,845
2269	長崎	東彼杵	157	32	4	23,698	11,879	4,935	153	136	83	345	501	13,097
2270	長崎	川棚	220	41	7	31,280	13,648	4,483	202	179	110	314	▲ 2,357	12,096
2271	長崎	波佐見	219	43	7	31,881	14,097	4,756	206	183	112	333	875	15,806
2272	長崎	湯江	188	33	4	19,184	9,881	4,260	124	110	67	298	1,960	12,440
2273	長崎	小長井	127	23	5	42,454	16,897	4,458	274	243	149	312	▲ 4,774	13,101
2274	長崎	島原有明	223	50	1	3,084	6,302	5,398	20	18	11	378	1,827	8,556
2275	長崎	島原国見	219	35	4	18,139	9,177	3,862	117	104	64	270	1,163	10,895
2276	長崎	諫早吾妻	161	45	4	27,695	14,844	6,729	179	159	97	471	2,928	18,678
2277	長崎	愛野森山	161	50	5	33,058	17,167	7,481	213	189	116	523	2,457	20,665
2278	長崎	千々石	161	32	3	21,107	11,019	4,835	136	121	74	338	1,064	12,752
2279	長崎	有家	188	42	5	28,305	13,730	5,437	183	162	100	380	719	15,274
2280	長崎	島原深江	188	29	4	19,088	9,365	3,772	123	109	67	264	488	10,416
2281	長崎	田平	188	37	5	24,100	11,888	4,827	155	138	85	338	433	13,037
2282	長崎	江迎	219	41	4	17,320	9,649	4,574	112	99	61	320	648	10,889
2283	長崎	佐々	223	98	6	27,536	18,705	10,637	178	158	97	920	1,973	22,031
2284	長崎	佐世保吉井	161	47	6	36,310	17,727	7,088	234	208	128	496	2,436	21,229
2285	長崎	黒口	161	45	6	38,499	18,116	6,836	248	221	135	478	1,782	20,980
2286	長崎	飯盛	161	45	5	31,138	15,896	6,772	201	178	110	474	3,035	19,894
2287	長崎	島原瑞穂	162	43	5	29,055	15,022	6,509	187	166	102	455	4,828	20,760
2288	長崎	鹿町	161	43	3	19,248	12,064	6,424	124	110	68	449	2,941	15,756
2289	長崎	小佐々	161	46	5	29,731	15,584	6,873	192	170	105	481	3,471	20,003
2290	長崎	楠泊	161	45	4	23,622	13,645	6,724	152	135	83	470	3,276	17,761
2291	長崎	式見	127	23	4	34,692	14,554	4,389	224	199	122	889	410	16,398
2292	長崎	三川内	161	50	7	41,287	19,636	7,539	266	237	145	902	477	21,663
2293	長崎	紐差	161	50	8	52,341	22,953	7,617	338	300	184	533	7,373	31,681
2294	長崎	津吉	161	53	7	40,469	19,834	7,976	261	232	142	558	2,697	23,724
2295	長崎	今福	161	45	3	21,274	13,037	6,804	137	122	75	476	1,408	15,255
2296	長崎	西彼大串	127	27	10	80,109	28,592	5,120	517	459	282	528	19,739	50,117
2297	長崎	南風崎	161	54	10	59,226	25,557	8,204	382	339	208	982	1,364	28,832
2298	長崎	有喜	161	56	10	60,133	26,131	8,512	388	345	212	1,019	3,876	31,971
2299	長崎	鶏知	127	45	9	71,943	29,811	8,732	464	412	253	611	2,921	34,472
2300	長崎	崎戸	158	40	10	65,548	25,415	6,209	423	376	231	434	951	27,830
2301	長崎	雲仙	199	90	29	144,551	53,378	11,025	932	828	509	771	▲ 11,753	44,665
2302	長崎	伊万里福島	162	52	4	22,224	14,275	7,764	143	127	78	543	1,845	17,011
2303	長崎	鷹島	162	61	10	63,093	27,700	9,214	407	362	222	797	3,541	33,029
2304	長崎	野母崎	161	50	7	44,691	20,619	7,524	288	256	157	526	2,091	23,937
2305	長崎	加津佐	189	42	4	20,853	11,474	5,364	135	119	73	375	2,111	14,287
2306	長崎	長崎口之津	127	23	4	28,267	12,687	4,405	182	162	99	308	480	13,918
2307	長崎	南有馬	161	38	6	34,449	15,894	5,801	222	197	121	406	1,442	18,282
2308	長崎	富江	219	46	6	27,429	13,156	5,119	177	157	97	358	1,179	15,124
2309	長崎	青方	188	48	8	41,091	18,279	6,239	265	235	145	436	804	20,164
2310	熊本	東	2,436	401	95	38,991	15,425	4,001	252	223	137	678	775	17,490
2311	熊本	健軍	1,922	370	42	22,037	11,130	4,673	142	126	78	327	172	11,975
2312	熊本	立田	906	236	45	49,917	20,948	6,322	322	286	176	442	867	23,041
2313	熊本	田迎	1,389	482	74	53,389	24,081	8,438	344	306	188	590	47	25,556
2314	熊本	桜町	5,334	1,329	312	58,532	23,206	6,056	378	335	206	424	▲ 7,769	16,780
2315	熊本	熊本清水	1,604	277	54	33,935	14,137	4,194	219	194	119	293	713	15,675
2316	熊本	北部	127	30	9	73,814	27,320	5,693	476	423	260	398	2,966	31,843
2317	熊本	帯山	13,764	4,483	863	62,674	26,279	7,915	404	359	221	554	339	28,156
2318	熊本	託麻別館	1,002	371	83	82,708	33,222	8,988	533	474	291	1,076	1,045	36,641
2319	熊本	新川尻	857	168	45	52,160	20,058	4,775	336	299	184	334	846	22,057
2320	熊本	熊本南部	7,254	1,727	398	54,819	21,848	5,786	354	314	193	405	▲ 2,719	20,395
2321	熊本	郡築	127	35	6	46,766	20,372	6,670	302	268	165	467	2,589	24,163
2322	熊本	人吉別館	3,231	592	117	36,233	15,072	4,456	234	208	127	312	448	16,401
2323	熊本	水俣	3,673	761	107	28,997	13,528	5,032	187	166	102	352	522	14,857
2324	熊本	玉名	4,906	1,137	269	54,834	21,700	5,634	354	314	193	394	703	23,658

通信用建物															
No.	行政区域	通信用建物名	利用可能面積 (㎡)	取得固定資産価額 (百万円)	正味固定資産価額 (百万円)	1㎡あたり (円/㎡)	1平方メートルごとの年額料金(円)							⑥調整額	合計 (①+②+③+④+⑤+⑥)×(1+「網使用料算定根拠」記載のXIV. 料金設定に使用した貸倒率)
							①設備管理運営費相当	再)減価償却費相当	②他人資本費用	③自己資本費用	税金		⑤その他		
							④利益対応税								
2325	熊本	本渡	3,174	815	187	59,040	23,535	6,236	381	338	208	436	1,301	26,199	
2326	熊本	山鹿	4,706	786	172	36,493	14,749	4,057	235	209	128	284	1,106	16,711	
2327	熊本	牛深	2,347	562	80	33,958	15,772	5,822	219	195	119	407	▲ 163	16,549	
2328	熊本	菊池	2,390	638	121	50,790	21,368	6,486	328	291	179	776	702	23,644	
2329	熊本	松橋	3,914	844	100	25,467	12,704	5,242	164	146	90	367	11	13,482	
2330	熊本	松橋小川	220	41	6	27,903	12,654	4,479	180	160	98	313	2,234	15,639	
2331	熊本	植木岩野	600	188	26	43,679	20,415	7,617	282	250	154	911	504	22,516	
2332	熊本	熊本大津	292	78	21	70,160	27,029	6,472	453	402	247	453	1,183	29,767	
2333	熊本	西合志	220	38	5	23,421	11,100	4,238	151	134	82	297	▲ 3,673	8,091	
2334	熊本	一の宮	2,115	396	71	33,741	14,440	4,554	218	193	119	319	2,289	17,578	
2335	熊本	熊本小国	945	263	68	71,840	27,812	6,763	463	412	253	473	1,753	31,166	
2336	熊本	高森	1,473	380	97	65,703	25,523	6,272	424	376	231	439	▲ 6,184	20,809	
2337	熊本	南阿蘇	225	55	25	112,084	38,826	5,985	723	642	394	419	29,082	70,086	
2338	熊本	木山	267	107	38	141,817	51,287	9,735	915	813	499	681	▲ 3,723	50,472	
2339	熊本	矢部別館	1,812	511	122	67,395	26,606	6,859	435	386	237	480	4,667	32,811	
2340	熊本	荒尾	2,189	371	65	29,533	12,773	4,120	190	169	104	288	765	14,289	
2341	熊本	宇土	1,057	291	64	60,154	24,324	6,699	388	345	212	691	424	26,384	
2342	熊本	合志	220	53	9	39,472	17,403	5,838	255	226	139	408	2,454	20,885	
2343	熊本	熊本小島	471	114	21	44,490	18,922	5,886	287	255	157	412	739	20,772	
2344	熊本	天明	128	39	9	67,757	27,245	7,392	437	388	238	517	3,046	31,871	
2345	熊本	日奈久	127	22	2	14,760	8,570	4,245	95	85	52	297	281	9,380	
2346	熊本	府本	189	31	5	24,385	11,119	3,974	157	140	86	278	389	12,169	
2347	熊本	荒尾緑ヶ丘	224	63	8	34,868	17,009	6,793	225	200	123	700	389	18,646	
2348	熊本	網田	162	39	7	44,211	18,878	5,924	285	253	156	414	1,557	21,543	
2349	熊本	三角	782	144	20	25,163	11,835	4,462	162	144	89	312	419	12,961	
2350	熊本	松橋城南	220	52	14	64,565	24,621	5,704	416	370	227	399	▲ 8,307	17,726	
2351	熊本	壱志田	162	53	6	35,904	18,429	7,909	232	206	126	553	3,568	23,114	
2352	熊本	砥用	281	84	10	36,186	17,884	7,281	233	207	127	509	1,889	20,849	
2353	熊本	岱明	220	43	5	23,874	11,689	4,694	154	137	84	328	1,773	14,165	
2354	熊本	天水	127	40	9	73,130	29,144	7,717	472	419	257	540	2,791	33,623	
2355	熊本	南関	224	47	7	32,052	14,496	5,105	207	184	113	357	75	15,432	
2356	熊本	熊本長洲	526	104	12	23,451	11,675	4,804	151	134	83	336	552	12,931	
2357	熊本	鹿本	189	38	5	27,475	12,879	4,829	177	157	97	338	1,108	14,756	
2358	熊本	菊陽	224	47	10	43,730	17,950	5,137	282	251	154	359	▲ 3,358	15,638	
2359	熊本	泗水	162	35	6	36,015	15,849	5,297	232	206	127	371	662	17,447	
2360	熊本	南小国	127	42	5	38,913	19,446	8,045	251	223	137	563	1,486	22,106	
2361	熊本	熊本西原	162	50	7	46,144	21,091	7,571	298	264	162	530	3,094	25,439	
2362	熊本	嘉島	159	54	22	135,671	47,976	8,224	875	777	477	575	3,263	53,943	
2363	熊本	甲佐	220	52	9	41,368	17,838	5,717	267	237	146	400	2,112	21,000	
2364	熊本	坂本	162	50	3	15,446	11,995	7,469	100	89	54	646	97	12,981	
2365	熊本	熊本鏡	464	130	15	33,352	16,568	6,796	215	191	117	475	610	18,176	
2366	熊本	宮原	127	25	5	40,591	16,651	4,758	262	233	143	333	▲ 6,069	11,553	
2367	熊本	東陽	162	46	5	32,347	16,368	6,890	209	185	114	596	351	17,823	
2368	熊本	湯浦	162	46	10	63,977	25,621	6,876	413	367	225	481	▲ 3,711	23,396	
2369	熊本	津奈木	162	39	7	41,023	17,940	5,920	265	235	144	414	6,628	25,626	
2370	熊本	錦	224	51	6	28,214	13,839	5,572	182	162	99	390	▲ 564	14,108	
2371	熊本	多良木	612	139	16	26,550	13,306	5,527	171	152	93	387	679	14,788	
2372	熊本	大矢野	220	40	5	20,689	10,482	4,420	133	119	73	309	364	11,480	
2373	熊本	本渡松島	158	38	6	38,549	17,073	5,778	249	221	136	404	665	18,748	
2374	熊本	赤崎	159	54	18	115,019	42,020	8,319	742	659	405	720	▲ 6,146	38,400	
2375	熊本	飽田	127	64	34	270,417	91,495	12,263	1,744	1,550	951	858	327	96,925	
2376	熊本	竜峰	127	28	4	30,303	14,228	5,349	195	174	107	374	1,124	16,202	
2377	熊本	松橋豊野	162	46	5	31,435	16,146	6,936	203	180	111	485	36	17,161	
2378	熊本	玉東	162	33	4	22,029	11,413	4,959	142	126	78	347	▲ 4,473	7,633	
2379	熊本	菊水	162	31	4	23,047	11,456	4,703	149	132	81	329	▲ 1,815	10,332	
2380	熊本	坊中	128	31	4	31,100	14,890	5,778	201	178	109	404	2,730	18,512	
2381	熊本	御船	189	60	13	67,274	27,399	7,688	434	385	237	538	3,302	32,295	
2382	熊本	千丁	127	30	5	37,019	16,492	5,645	239	212	130	395	2,412	19,880	
2383	熊本	水俣田浦	162	42	10	60,745	24,164	6,366	392	348	214	445	1,898	27,461	

通信用建物														
No.	行政区域	通信用建物名	利用可能面積 (㎡)	取得固定資産価額 (百万円)	正味固定資産価額 (百万円)	1㎡あたり (円/㎡)	1平方メートルごとの年額料金 (円)							合計 (①+②+③+④+⑤+⑥)×(1+「網使用料算定根拠」記載のXIV. 料金設定に使用した貸倒率)
							①設備管理運営費相当	再)減価償却費相当	②他人資本費用	③自己資本費用	税金		⑥調整額	
							④利益対応税	⑤その他						
2384	熊本	熊本河内	127	25	4	34,519	14,806	4,692	223	198	121	328	2,051	17,727
2385	熊本	水源	162	55	6	39,627	19,873	8,262	256	227	139	578	2,068	23,141
2386	熊本	郡浦	159	47	10	60,635	24,986	7,220	391	347	213	505	924	27,366
2387	熊本	鹿北	162	37	8	46,603	19,234	5,579	301	267	164	390	▲ 5,759	14,597
2388	熊本	菊鹿	162	36	6	38,446	16,599	5,334	248	220	135	373	1,058	18,633
2389	熊本	鹿央	162	46	2	9,902	9,876	6,975	64	57	35	488	3,094	13,614
2390	熊本	旭志	162	55	7	45,824	21,710	8,284	296	263	161	580	3,566	26,576
2391	熊本	矢部清和	162	60	8	51,668	24,201	9,062	333	296	182	634	▲ 2,259	23,387
2392	熊本	芦北	795	184	31	39,015	17,047	5,616	252	224	137	672	▲ 236	18,096
2393	熊本	湯前	162	48	6	36,490	17,905	7,213	235	209	128	505	3,040	22,022
2394	熊本	姫戸	162	38	6	35,161	15,996	5,694	227	201	124	398	1,932	18,878
2395	熊本	三加和	162	41	8	47,945	20,127	6,079	309	275	169	425	1,899	23,204
2396	熊本	阿蘇	147	76	34	231,649	80,416	12,543	1,494	1,327	815	3,995	4,770	92,817
2397	熊本	本渡富岡	127	33	7	55,432	22,631	6,389	358	318	195	447	▲ 5,215	18,734
2398	熊本	河浦	162	76	24	148,169	54,875	11,461	956	849	521	992	▲ 6,822	51,371
2399	熊本	蘇陽	293	90	11	39,049	18,911	7,470	252	224	137	523	1,653	21,700
2400	熊本	免田	189	34	9	49,806	18,996	4,403	321	285	175	308	803	20,888
2401	熊本	一勝地	162	51	9	52,969	23,164	7,644	342	304	186	535	▲ 2,889	21,642
2402	熊本	竜ヶ岳	159	49	13	81,325	31,268	7,440	525	466	286	521	1,060	34,126
2403	熊本	五和	128	37	9	72,563	28,239	6,978	468	416	255	488	▲ 286	29,580
2404	熊本	玉名大浜	224	72	10	43,487	20,564	7,822	281	249	153	677	▲ 4,753	17,171
2405	大分	大分	5,571	1,946	546	97,976	37,195	8,488	632	561	345	1,860	▲ 4,732	35,861
2406	大分	鶴崎	1,806	466	96	52,958	21,791	6,274	342	303	186	439	1,133	24,194
2407	大分	大分東	2,159	558	128	59,411	23,685	6,278	383	340	209	439	1,109	26,165
2408	大分	大分滝尾	1,354	285	74	54,520	21,090	5,116	352	312	192	358	1,846	24,150
2409	大分	大分大道	2,187	628	140	63,981	25,718	6,972	413	367	225	488	4,479	31,690
2410	大分	大分市外	5,564	1,348	305	54,744	21,927	5,887	353	314	193	412	1,020	24,219
2411	大分	大分別府	6,469	1,583	369	57,092	22,674	5,946	368	327	201	416	▲ 3,746	20,240
2412	大分	別府北	967	150	20	21,119	9,968	3,780	136	121	74	264	▲ 2,258	8,305
2413	大分	如水	526	126	25	46,759	19,513	5,812	302	268	165	407	1,626	22,281
2414	大分	新中津	3,109	690	139	44,766	18,511	5,394	289	257	158	556	437	20,208
2415	大分	日田三本松	2,142	668	213	99,208	36,650	7,582	640	568	349	530	▲ 1,789	36,948
2416	大分	佐伯	4,966	1,205	281	56,572	22,473	5,897	365	324	199	413	▲ 790	22,984
2417	大分	臼杵	1,948	550	141	72,610	28,132	6,857	468	416	255	480	1,666	31,417
2418	大分	津久見	1,246	240	50	40,664	16,409	4,670	258	230	141	327	4,388	21,753
2419	大分	大分竹田	2,546	598	119	46,637	19,372	5,707	301	267	164	399	727	21,230
2420	大分	豊後高田	3,293	636	72	21,915	11,110	4,689	141	126	77	328	▲ 2,503	9,279
2421	大分	杵築別館	2,488	707	156	62,500	25,216	6,904	403	358	220	483	972	27,652
2422	大分	大分宇佐	1,496	396	103	69,166	26,702	6,436	446	396	243	770	931	29,488
2423	大分	国東	1,648	317	56	34,233	14,702	4,672	221	196	120	327	1,099	16,665
2424	大分	日出	220	38	8	37,478	15,193	4,212	242	215	132	295	637	16,714
2425	大分	由布院	226	49	7	29,021	13,736	5,233	187	166	102	366	1,820	16,377
2426	大分	大分三重	2,187	428	58	26,401	12,485	4,750	170	151	93	332	376	13,607
2427	大分	玖珠	986	278	58	58,797	24,084	6,856	379	337	207	480	1,808	27,295
2428	大分	大分龍田	1,957	430	88	44,862	18,484	5,339	289	257	158	639	▲ 789	19,038
2429	大分	大分中津	3,490	790	70	20,022	11,368	5,501	129	115	70	385	1,164	13,231
2430	大分	大分戸次	238	88	35	148,286	52,436	8,988	956	850	522	1,820	788	57,372
2431	大分	鶴崎松岡	273	63	21	77,589	28,388	5,654	500	445	273	396	1,703	31,705
2432	大分	長洲	196	42	9	46,341	18,851	5,273	299	266	163	369	907	20,855
2433	大分	豊後高田田原	162	47	5	31,335	16,254	7,073	202	180	110	612	335	17,693
2434	大分	大分賀来	196	43	13	66,905	24,963	5,360	432	383	235	375	▲ 4,517	21,871
2435	大分	坂ノ市別館	1,369	341	110	80,119	29,529	6,054	517	459	282	524	▲ 2,521	28,790
2436	大分	海崎	127	26	5	38,753	16,302	4,947	250	222	136	346	640	17,896
2437	大分	保戸島	59	31	11	194,877	69,907	12,808	1,257	1,117	686	1,320	▲ 27,533	46,754
2438	大分	宇佐八幡	189	36	6	34,323	14,717	4,660	221	197	121	326	685	16,267
2439	大分	山香	133	25	5	40,994	16,628	4,617	264	235	144	323	871	18,465
2440	大分	大分挾間	231	57	14	60,286	23,697	6,033	389	345	212	422	▲ 6,283	18,782
2441	大分	大分庄内	224	41	6	26,205	12,101	4,423	169	150	92	309	1,088	13,909
2442	大分	佐賀関	189	38	10	50,933	19,849	4,926	329	292	179	345	7,796	28,790
2443	大分	幸崎	162	44	6	36,734	17,350	6,587	237	210	129	461	3,164	21,551
2444	大分	佐伯弥生	134	36	11	85,068	31,462	6,537	549	487	299	457	1,805	35,059
2445	大分	野津	189	35	8	41,381	16,620	4,495	267	237	146	314	▲ 1,916	15,668
2446	大分	緒方	161	48	9	53,216	22,801	7,209	343	305	187	504	2,019	26,159
2447	大分	三重大野	133	24	5	39,036	15,859	4,422	252	224	137	309	3,219	20,000
2448	大分	三重千歳	162	48	4	27,326	15,229	7,222	176	157	96	505	2,891	19,054

通信用建物															
No.	行政区域	通信用建物名	利用可能面積 (㎡)	取得固定資産価額 (百万円)	正味固定資産価額 (百万円)	1㎡あたり (円/㎡)	1平方メートルごとの年額料金 (円)							⑥調整額	合計 (①+②+③+④+⑤+⑥)×(1+「網使用料算定根拠」記載のXIV. 料金設定に使用した貸倒率)
							①設備管理運営費相当	再)減価償却費相当	②他人資本費用	③自己資本費用	税金		⑤その他		
2449	大分	天ヶ瀬	127	36	11	83,623	31,443	6,941	539	479	294	486	11,234	44,475	
2450	大分	三光	162	43	4	26,717	14,248	6,420	172	153	94	449	3,389	18,505	
2451	大分	大分野津原	168	45	12	68,323	26,505	6,486	441	391	240	454	1,325	29,356	
2452	大分	直川	162	41	5	31,439	15,403	6,191	203	180	111	433	2,551	18,881	
2453	大分	本耶馬溪	127	18	5	37,111	14,368	3,495	239	213	131	244	599	15,794	
2454	大分	院内	162	42	10	63,263	24,819	6,283	408	363	223	440	1,076	27,329	
2455	大分	安心院	133	24	5	39,154	15,803	4,331	253	224	138	303	792	17,513	
2456	大分	真玉	162	52	9	58,212	24,912	7,856	375	334	205	550	360	26,736	
2457	大分	国東国見	162	57	12	71,658	29,569	8,573	462	411	252	600	3,753	35,047	
2458	大分	国東富来	162	40	8	51,233	21,082	6,071	330	294	180	425	985	23,296	
2459	大分	佐伯鶴見	162	46	10	64,095	25,760	6,980	413	367	226	488	5,628	32,882	
2460	大分	竹田荻	162	47	6	36,754	17,699	7,007	235	209	128	490	4,459	23,220	
2461	大分	日田大山	162	29	3	20,952	10,543	4,404	135	120	74	308	710	11,890	
2462	大分	大分犬飼	133	25	4	32,800	14,185	4,575	212	188	115	320	608	15,628	
2463	大分	大分吉野	162	56	9	54,012	24,269	8,444	348	309	190	1,010	3,611	29,737	
2464	大分	安岐	157	32	4	28,301	13,177	4,885	183	162	100	342	599	14,563	
2465	大分	武蔵	127	20	4	34,699	14,037	3,870	224	199	122	271	721	15,574	
2466	大分	宇目	162	45	6	36,754	17,582	6,813	237	211	129	477	2,511	21,147	
2467	大分	蒲江	158	35	5	28,544	13,797	5,434	184	164	100	380	1,006	15,631	
2468	大分	耶馬溪下郷	162	39	7	41,267	17,883	5,792	266	236	145	405	7,722	26,657	
2469	大分	山国	162	47	8	51,386	22,103	7,047	331	294	181	493	5,939	29,341	
2470	大分	香々地	162	56	9	55,885	24,777	8,461	359	319	196	592	556	26,799	
2471	大分	三重清川	162	47	4	27,202	15,104	7,134	175	156	96	617	▲ 5,280	10,868	
2472	大分	久住	162	45	4	22,629	13,465	6,835	146	130	80	478	2,099	16,398	
2473	大分	恵良	127	23	6	43,698	17,134	4,330	282	250	154	303	8,116	26,239	
2474	大分	津江	133	56	9	65,413	29,411	10,245	422	375	230	887	779	32,104	
2475	大分	耶馬溪	162	42	4	26,997	14,197	6,287	174	155	95	440	2,155	17,216	
2476	大分	合河	162	45	9	57,934	23,772	6,797	374	332	204	475	▲ 940	24,217	
2477	宮崎	生目	744	198	49	65,577	25,673	6,459	423	376	231	452	1,500	28,655	
2478	宮崎	宮崎大淀	3,206	818	192	59,938	23,764	6,202	387	343	211	434	698	25,837	
2479	宮崎	木花	219	57	14	62,568	24,681	6,349	404	359	220	444	1,083	27,191	
2480	宮崎	都城	7,252	1,462	242	33,361	14,673	4,898	215	191	117	343	146	15,685	
2481	宮崎	都城荘内	188	38	6	30,791	13,970	4,948	199	176	108	346	2,114	16,913	
2482	宮崎	沖水	230	45	9	38,098	15,896	4,733	246	218	134	331	724	17,549	
2483	宮崎	都城中郷	230	65	8	34,260	16,929	6,891	221	196	121	482	3,132	21,081	
2484	宮崎	土々呂	220	49	12	54,563	21,442	5,455	352	313	192	382	1,180	23,861	
2485	宮崎	延岡市外	4,751	948	255	53,621	20,562	4,851	346	307	189	339	▲ 346	21,397	
2486	宮崎	日南	3,459	742	106	30,574	14,168	5,210	197	175	108	365	▲ 182	14,831	
2487	宮崎	宮崎小林	3,590	713	141	39,331	16,347	4,823	254	225	138	337	▲ 5,197	12,104	
2488	宮崎	日向別館	4,621	928	193	41,794	17,129	4,883	270	239	147	422	▲ 1,159	17,048	
2489	宮崎	西都	1,387	352	80	57,969	23,144	6,159	374	332	204	431	1,201	25,686	
2490	宮崎	高城	188	39	10	54,230	20,949	5,060	350	311	191	354	13,753	35,908	
2491	宮崎	宮崎住吉	857	140	37	43,281	16,638	3,957	279	248	152	277	748	18,342	
2492	宮崎	柳瀬	189	55	24	128,794	44,817	7,080	831	738	453	495	▲ 8,592	38,742	
2493	宮崎	宮崎本郷	983	260	71	71,803	27,460	6,422	463	411	253	556	977	30,120	
2494	宮崎	志和池	133	27	9	67,255	24,679	4,973	434	385	237	348	15,070	41,153	
2495	宮崎	大堂津	133	36	9	68,310	26,632	6,617	441	391	240	463	▲ 5,068	23,099	
2496	宮崎	鉄肥	195	35	8	43,351	17,048	4,346	280	248	153	304	▲ 1,377	16,656	
2497	宮崎	西小林	161	54	10	59,086	25,484	8,172	381	339	208	978	797	28,187	
2498	宮崎	串間	1,261	304	69	54,600	21,856	5,858	352	313	192	410	972	24,095	
2499	宮崎	三財	162	52	7	46,095	21,262	7,756	297	264	162	800	549	23,334	
2500	宮崎	えびの堂機械	168	45	9	55,845	22,911	6,548	360	320	196	458	1,796	26,041	
2501	宮崎	飯野駅前	219	45	10	44,361	17,972	4,974	286	254	156	595	582	19,845	
2502	宮崎	清武	233	64	21	92,087	33,635	6,653	594	528	324	465	4,686	40,232	
2503	宮崎	宮崎田野	219	42	5	23,189	11,434	4,640	150	133	82	325	804	12,928	
2504	宮崎	佐土原	194	41	13	66,492	24,599	5,117	429	381	234	358	68	26,069	
2505	宮崎	西佐土原	188	32	7	35,649	14,615	4,170	230	204	125	292	1,757	17,223	

通信用建物															
No.	行政区域	通信用建物名	利用可能面積 (㎡)	取得固定資産価額 (百万円)	正味固定資産価額 (百万円)	1㎡あたり (円/㎡)	1平方メートルごとの年額料金 (円)							⑥調整額	合計 (①+②+③+④+⑤+⑥)×(1+「網使用料算定根拠」記載のXIV. 料金設定に使用した貸倒率)
							①設備管理運営費相当	再)減価償却費相当	②他人資本費用	③自己資本費用	税金		⑤その他		
							④利益対応税								
2506	宮崎	日南北郷	161	43	11	68,251	26,416	6,418	440	391	240	449	9,998	37,934	
2507	宮崎	日南南郷	188	40	11	60,440	22,814	5,105	390	346	213	357	12,167	36,287	
2508	宮崎	三股	554	119	35	62,280	23,470	5,222	402	357	219	365	650	25,463	
2509	宮崎	都城高崎	224	52	8	33,976	15,565	5,610	219	195	120	392	2,029	18,520	
2510	宮崎	高原	223	67	10	44,357	20,324	7,327	286	254	156	513	2,644	24,177	
2511	宮崎	小林野尻	223	62	8	36,240	17,376	6,758	234	208	128	473	4,498	22,917	
2512	宮崎	紙屋	161	53	10	60,218	25,674	8,030	388	345	212	695	7,266	34,580	
2513	宮崎	宮崎高岡	195	39	7	36,303	15,534	4,897	234	208	128	343	2,051	18,498	
2514	宮崎	国富	224	51	11	47,640	19,521	5,563	307	273	168	389	885	21,543	
2515	宮崎	綾	139	36	12	84,607	31,142	6,352	546	485	298	444	14,274	47,189	
2516	宮崎	高鍋営業所1	2,012	402	123	61,330	22,824	4,854	396	351	216	661	812	25,260	
2517	宮崎	新富	223	49	10	44,444	18,385	5,363	287	255	156	375	4,164	23,622	
2518	宮崎	木城	161	51	8	52,310	23,092	7,765	337	300	184	543	2,116	26,572	
2519	宮崎	川南	195	41	12	59,889	22,664	5,116	386	343	211	358	▲11,927	12,035	
2520	宮崎	都農	195	41	7	35,940	15,645	5,115	232	206	126	358	685	17,252	
2521	宮崎	門川	195	44	10	49,895	20,077	5,458	322	286	176	382	993	22,236	
2522	宮崎	大東	161	51	7	45,471	21,032	7,709	293	261	160	795	5,589	28,130	
2523	宮崎	都城山田	223	62	12	53,244	22,347	6,746	343	305	187	472	2,339	25,993	
2524	宮崎	高千穂別館	1,709	486	100	58,648	24,094	6,910	378	336	206	712	732	26,458	
2525	宮崎	都城高野	161	58	10	64,523	27,711	8,806	416	370	227	1,054	807	30,585	
2526	宮崎	美々津	133	35	9	64,285	25,170	6,335	415	368	226	443	2,486	29,108	
2527	宮崎	岩脇	161	51	6	39,366	19,213	7,679	254	226	139	537	2,164	22,533	
2528	宮崎	真幸	168	53	13	77,348	30,328	7,665	499	443	272	536	2,383	34,461	
2529	宮崎	山陰	161	50	7	42,764	20,142	7,612	276	245	150	533	3,262	24,608	
2530	宮崎	神門	161	50	7	44,742	20,640	7,531	289	256	157	776	753	22,871	
2531	宮崎	日向西郷	162	56	7	44,024	21,235	8,336	284	252	155	859	501	23,286	
2532	宮崎	宇納間	161	51	5	34,076	17,748	7,764	220	195	120	672	1,001	19,956	
2533	宮崎	曾木	161	48	6	38,697	18,592	7,254	250	222	136	507	▲7,398	12,309	
2534	宮崎	北川	161	52	8	50,470	22,711	7,923	326	289	178	554	2,302	26,360	
2535	宮崎	延岡北浦	158	54	12	76,420	30,667	8,276	493	438	269	579	1,233	33,679	
2536	宮崎	宮崎東	4,485	1,437	448	99,997	37,084	7,785	645	573	352	545	▲1,495	37,704	
2537	宮崎	青島	133	32	9	65,462	24,975	5,794	422	375	230	405	▲224	26,183	
2538	宮崎	都城山之口	223	63	7	31,534	16,109	6,870	203	181	111	481	2,403	19,488	
2539	宮崎	日之影	161	52	5	29,783	16,516	7,790	192	171	105	803	377	18,164	
2540	宮崎	五ヶ瀬	161	41	1	5,361	7,733	6,162	35	31	19	635	55	8,508	
2541	宮崎	宮崎内海	158	39	11	69,388	26,326	5,995	448	398	244	419	1,298	29,133	
2542	宮崎	諸塚	152	44	11	71,602	27,998	7,019	462	410	252	724	924	30,770	
2543	鹿児島	鵜池甲南新館	2,767	525	191	68,849	24,786	4,613	444	395	242	781	▲8,031	18,617	
2544	鹿児島	谷山	1,385	340	85	61,310	23,925	5,961	395	351	216	1,010	▲6,692	19,205	
2545	鹿児島	伊敷	2,067	285	70	33,879	13,281	3,354	219	194	119	235	3,192	17,240	
2546	鹿児島	原良	1,322	391	82	61,714	25,277	7,195	398	354	217	1,219	617	28,082	
2547	鹿児島	広木	1,399	349	95	67,537	25,850	6,062	436	387	238	1,027	2,566	30,504	
2548	鹿児島	坂之上	1,301	297	53	40,540	17,421	5,543	261	232	143	939	▲1,637	17,359	
2549	鹿児島	鹿児島川内	3,441	1,010	229	66,482	26,610	7,131	429	381	234	499	3,148	31,301	
2550	鹿児島	鹿屋	3,387	1,343	214	63,205	28,154	9,635	408	362	222	674	2,108	31,928	
2551	鹿児島	枕崎	1,685	330	61	36,377	15,420	4,762	235	208	128	333	6,993	23,317	
2552	鹿児島	名瀬	3,725	912	168	45,112	19,167	5,949	291	258	159	416	▲824	19,467	
2553	鹿児島	出水	4,233	793	105	24,741	11,802	4,553	160	142	87	319	1,173	13,683	
2554	鹿児島	指宿	3,431	850	185	53,966	21,832	6,020	348	309	190	421	2,437	25,537	
2555	鹿児島	加世田	4,110	835	194	47,210	18,771	4,939	305	271	166	346	2,148	22,007	
2556	鹿児島	国分	1,575	470	106	67,463	27,019	7,252	435	387	237	627	604	29,309	

通信用建物														
No.	行政区域	通信用建物名	利用可能面積 (㎡)	取得固定資産価額 (百万円)	正味固定資産価額 (百万円)	1㎡あたり (円/㎡)	1平方メートルごとの年額料金(円)						⑥調整額	合計 (①+②+③+④+⑤+⑥)×(1+「網使用料算定根拠」記載のXIV. 料金設定に使用した貸倒率)
							①設備管理運営費相当	再)減価償却費相当	②他人資本費用	③自己資本費用	税金			
							④利益対応税	⑤その他						
2557	鹿児島	種子島	2,105	322	50	23,870	10,709	3,715	154	137	84	260	▲ 1,101	10,243
2558	鹿児島	加治木	4,046	1,023	172	42,394	18,568	6,146	273	243	149	430	▲ 158	19,821
2559	鹿児島	帖佐	1,117	448	102	91,760	36,642	9,756	592	526	323	1,006	▲ 1	39,088
2560	鹿児島	丸尾	224	72	11	49,760	22,444	7,864	321	285	175	550	833	24,608
2561	鹿児島	志布志	2,964	541	48	16,188	9,179	4,436	104	93	57	310	293	10,036
2562	鹿児島	屋久島	1,815	475	111	61,034	24,245	6,362	394	350	215	445	▲ 162	25,487
2563	鹿児島	徳之島	2,433	628	119	48,837	20,579	6,270	315	280	172	439	832	22,617
2564	鹿児島	鹿児島吉野	845	211	29	34,584	16,210	6,077	223	198	122	425	654	17,832
2565	鹿児島	鹿児島春日	1,149	291	59	60,986	21,103	6,164	329	292	179	431	▲ 5,785	16,549
2566	鹿児島	鹿児島大口	1,502	245	77	51,014	18,920	3,973	329	292	179	278	7,385	27,383
2567	鹿児島	隼人	572	181	90	156,994	53,701	7,702	1,013	900	552	1,943	4,154	62,263
2568	鹿児島	河頭	217	49	13	66,362	22,734	5,442	381	338	208	381	1,037	25,079
2569	鹿児島	高須	161	56	9	57,652	25,307	8,415	372	330	203	589	1,966	28,767
2570	鹿児島	大始良	161	48	8	49,346	21,641	7,183	318	283	174	503	3,045	25,964
2571	鹿児島	鹿屋南	161	44	4	26,460	14,403	6,650	171	152	93	465	1,770	17,054
2572	鹿児島	串木野	989	249	39	39,312	17,644	6,125	254	225	138	429	▲ 182	18,508
2573	鹿児島	阿久根	1,537	387	94	61,413	24,121	6,127	396	352	216	429	1,597	27,111
2574	鹿児島	米之津	188	48	13	66,362	25,576	6,132	428	380	234	429	1,102	28,149
2575	鹿児島	宮ヶ浜	223	51	6	26,333	13,244	5,529	170	151	93	387	1,425	15,470
2576	鹿児島	鹿児島垂水	189	51	14	71,577	27,556	6,584	462	410	252	461	1,233	30,374
2577	鹿児島	指宿山川	219	40	4	17,719	9,617	4,425	114	102	62	310	285	10,490
2578	鹿児島	開聞	224	59	11	50,313	21,120	6,378	325	288	177	446	3,055	25,411
2579	鹿児島	知覧	130	33	6	48,235	20,226	6,093	311	276	170	426	▲ 290	21,119
2580	鹿児島	知覧瀬世	161	32	6	36,020	15,451	4,897	232	206	127	343	1,318	17,677
2581	鹿児島	加世田川辺	195	52	14	72,043	27,587	6,479	465	413	253	453	1,337	30,508
2582	鹿児島	市来	127	25	5	42,795	17,309	4,770	276	245	151	334	671	18,986
2583	鹿児島	東市来	229	62	16	69,388	26,877	6,546	448	398	244	458	226	28,651
2584	鹿児島	伊集院	2,092	514	81	38,635	17,284	5,964	249	221	136	417	758	19,065
2585	鹿児島	松元	224	73	16	69,461	28,314	7,962	448	398	244	557	3,199	33,160
2586	鹿児島	伊集院郡山	232	63	14	62,193	24,797	6,574	401	356	219	460	▲ 866	25,367
2587	鹿児島	金峰	224	49	7	31,914	14,636	5,285	206	183	112	370	511	16,018
2588	鹿児島	入来	161	41	10	59,376	23,560	6,163	383	340	209	431	2,837	27,760
2589	鹿児島	宮之城	922	223	62	67,111	25,539	5,876	433	385	236	411	6,725	33,729
2590	鹿児島	高尾野	188	38	6	29,797	13,648	4,917	192	171	105	344	568	15,028
2591	鹿児島	菱刈	219	41	3	14,736	8,892	4,574	95	84	52	320	355	9,798
2592	鹿児島	蒲生	224	56	9	40,154	17,815	6,050	259	230	141	423	816	19,684
2593	鹿児島	十三塚原	161	49	5	32,216	16,751	7,312	208	185	113	512	2,351	20,120
2594	鹿児島	加治木横川	139	65	26	190,600	67,199	11,353	1,229	1,092	671	794	3,679	74,664
2595	鹿児島	栗野	188	49	9	48,129	20,389	6,287	310	276	169	440	1,438	23,022
2596	鹿児島	吉松	161	44	12	77,153	29,208	6,602	498	442	271	462	3,289	34,170
2597	鹿児島	霧島	127	27	5	36,203	15,728	5,120	234	207	127	358	1,335	17,989
2598	鹿児島	岩川	219	48	7	30,839	14,349	5,313	199	177	109	372	588	15,794
2599	鹿児島	財部	223	56	8	35,868	16,653	6,144	231	206	126	430	2,269	19,915
2600	鹿児島	都城末吉	194	38	10	49,507	19,226	4,721	319	284	174	330	1,822	22,155
2601	鹿児島	志布志有明	161	50	6	34,263	17,574	7,535	221	196	121	527	2,976	21,615
2602	鹿児島	蓬原	161	43	4	27,311	14,513	6,511	176	156	96	455	3,566	18,962
2603	鹿児島	志布志大崎	219	43	6	25,969	12,393	4,784	168	149	91	335	1,705	14,841
2604	鹿児島	菱田	127	41	11	84,024	32,497	7,878	542	481	296	551	3,486	37,853
2605	鹿児島	串良	195	48	12	60,178	23,554	5,922	388	345	212	414	1,026	25,939
2606	鹿児島	鹿屋高山	188	53	11	60,199	24,522	6,884	388	345	212	482	1,094	27,043
2607	鹿児島	吾平	168	49	8	47,432	21,067	7,169	306	272	167	502	3,293	25,607
2608	鹿児島	大根占	972	236	57	58,753	23,111	5,896	379	337	207	412	849	25,295
2609	鹿児島	根占	161	45	11	68,035	26,763	6,829	439	390	239	478	1,229	29,538
2610	鹿児島	古江	161	36	6	38,245	16,644	5,438	247	219	135	380	2,314	19,939
2611	鹿児島	川内東郷	161	60	10	63,162	27,559	9,052	407	362	222	633	4,470	33,653
2612	鹿児島	牧ノ原	161	48	8	47,011	21,037	7,263	303	269	165	869	557	23,200

通信用建物															
No.	行政区域	通信用建物名	利用可能面積 (㎡)	取得固定資産価額 (百万円)	正味固定資産価額 (百万円)	1㎡あたり (円/㎡)	1平方メートルごとの年額料金(円)							⑥調整額	合計 (①+②+③+④+⑤+⑥)×(1+「網使用料算定根拠」記載のXIV. 料金設定に使用した貸倒率)
							①設備管理運営費相当	再)減価償却費相当	②他人資本費用	③自己資本費用	税金		⑤その他		
							④利益対応税								
2613	鹿児島	百引	161	46	5	29,245	15,546	6,977	189	168	103	604	1,328	17,938	
2614	鹿児島	志布志松山	161	47	6	37,421	18,063	7,099	241	214	132	614	522	19,786	
2615	鹿児島	大根占田代	161	47	10	60,074	24,677	7,075	387	344	211	495	▲240	25,874	
2616	鹿児島	川内西方	161	47	5	33,665	16,902	7,038	217	193	118	492	2,020	19,942	
2617	鹿児島	城上	158	46	11	67,092	26,746	7,088	433	384	236	966	862	29,627	
2618	鹿児島	高隈	161	47	5	29,289	15,650	7,068	189	168	103	494	3,765	20,369	
2619	鹿児島	阿久根脇本	127	25	4	30,440	13,657	4,738	196	174	107	331	1,926	16,391	
2620	鹿児島	阿久根大川	127	23	3	20,998	10,480	4,327	135	120	74	303	1,458	12,570	
2621	鹿児島	鹿屋新城	158	51	9	57,580	24,705	7,834	371	330	203	548	829	26,986	
2622	鹿児島	牛根	158	49	11	72,690	28,780	7,482	469	417	256	523	1,075	31,520	
2623	鹿児島	西桜島	127	29	6	47,584	19,532	5,990	307	273	167	391	▲569	20,101	
2624	鹿児島	喜入	133	32	8	62,819	24,277	5,871	405	360	221	411	1,204	26,878	
2625	鹿児島	瀬々串	161	46	4	27,539	15,001	6,932	178	158	97	485	2,042	17,961	
2626	鹿児島	穎娃	157	35	5	29,073	13,901	5,382	188	167	102	376	506	15,240	
2627	鹿児島	石垣	127	25	3	24,784	12,034	4,772	160	142	87	334	847	13,604	
2628	鹿児島	笠沙	161	38	5	29,425	14,335	5,713	190	169	104	400	1,094	16,292	
2629	鹿児島	加世田大浦	168	66	11	67,026	29,262	9,623	432	384	236	673	2,450	33,437	
2630	鹿児島	樋脇	161	43	6	36,795	17,292	6,511	237	211	129	456	3,301	21,626	
2631	鹿児島	市比野	161	49	9	52,895	22,956	7,458	341	303	186	522	3,562	27,870	
2632	鹿児島	宮野城鶴田	161	46	4	24,183	14,015	6,929	156	139	85	600	1,240	16,235	
2633	鹿児島	薩摩	161	44	4	24,726	13,819	6,574	159	142	87	569	1,061	15,837	
2634	鹿児島	祁答院	161	44	5	31,610	15,855	6,593	204	181	111	461	1,807	18,619	
2635	鹿児島	出水野田	161	43	5	30,100	15,268	6,449	194	172	106	451	3,642	19,833	
2636	鹿児島	牧園	127	25	5	39,550	16,479	4,891	255	227	139	342	857	18,299	
2637	鹿児島	細山田	161	50	8	51,679	22,617	7,475	333	296	182	523	2,255	26,206	
2638	鹿児島	内の浦	158	37	10	61,545	23,789	5,756	397	353	217	403	1,129	26,288	
2639	鹿児島	佐多	158	54	8	48,710	22,632	8,360	314	279	171	585	587	24,568	
2640	鹿児島	喜界島	660	250	48	72,788	30,536	9,209	470	417	256	644	1,032	33,355	
2641	鹿児島	鹿児島吉田	161	47	5	32,292	16,535	7,073	208	185	114	612	845	18,499	
2642	鹿児島	伊集院吹上	224	42	7	29,447	13,172	4,544	190	169	104	318	75	14,028	
2643	鹿児島	出水鷹巣	161	54	7	41,888	20,491	8,218	270	240	147	575	3,017	24,740	
2644	鹿児島	指江	158	52	12	77,913	30,817	7,989	503	446	274	559	1,208	33,807	
2645	鹿児島	竜郷	275	107	22	80,125	32,887	9,410	517	459	282	658	1,157	35,960	
2646	鹿児島	笠利	504	191	34	67,705	29,063	9,225	437	388	238	645	1,152	31,923	
2647	鹿児島	天城	276	110	28	101,344	39,366	9,672	654	581	357	677	1,653	43,288	
2648	鹿児島	伊仙	353	114	30	86,429	33,176	7,852	557	495	304	549	1,386	36,467	
2649	鹿児島	与論島	1,074	332	82	76,024	29,798	7,523	490	436	267	651	512	32,154	
2650	鹿児島	川内羽島	161	45	8	50,683	21,663	6,813	327	290	178	477	1,527	24,462	
2651	鹿児島	山門野	161	43	6	35,933	17,073	6,545	232	206	126	458	2,010	20,105	
2652	鹿児島	瀬戸内	1,658	458	66	39,828	18,388	6,718	257	228	140	470	350	19,833	
2653	鹿児島	知名	274	88	17	61,562	25,811	7,773	397	353	217	544	1,017	28,339	
2654	鹿児島	木慈	53	38	7	139,540	58,372	17,487	900	800	491	1,513	868	62,944	
2655	鹿児島	勝能	88	97	34	389,830	140,849	26,629	2,515	2,234	1,372	3,187	3,817	153,974	
2656	鹿児島	管鈍	57	44	9	164,597	66,756	18,529	1,062	943	579	2,524	2,959	74,823	
2657	鹿児島	与路島	43	88	34	786,119	279,672	49,339	5,071	4,505	2,766	18,984	▲1,544	309,454	
2658	鹿児島	請島	18	43	9	487,217	201,249	58,494	3,143	2,792	1,714	8,938	6,775	224,611	
2659	鹿児島	節子	57	58	10	181,309	77,871	24,748	1,170	1,039	638	3,782	2,844	87,344	
2660	鹿児島	生見	127	20	3	26,515	11,547	3,778	171	152	93	264	492	12,719	
2661	鹿児島	中種子	298	67	15	51,657	20,637	5,501	333	296	182	385	▲57	21,776	
2662	鹿児島	南種子	297	59	13	44,277	17,818	4,845	286	254	156	339	▲138	18,715	
2663	鹿児島	母間	274	64	16	59,092	22,961	5,647	381	339	208	395	▲468	23,816	
2664	鹿児島	沖之永良部	274	84	19	70,250	28,026	7,443	453	403	247	521	2,157	31,807	
2665	鹿児島	坊	158	39	7	47,279	19,913	6,060	305	271	166	424	▲2,642	18,437	
2666	沖縄	寄宮	6,127	1,712	296	48,294	20,939	6,789	312	277	170	475	598	22,771	
2667	沖縄	牧志	4,044	1,585	249	61,616	27,574	9,520	397	353	217	666	881	30,088	
2668	沖縄	小禄	1,215	254	48	39,897	16,761	5,071	257	229	140	355	1,407	19,149	
2669	沖縄	首里	2,127	538	114	53,816	21,917	6,149	347	308	189	430	815	24,006	

通信用建物														
No.	行政区域	通信用建物名	利用可能面積 (㎡)	取得固定資産価額 (百万円)	正味固定資産価額 (百万円)	1㎡あたり (円/㎡)	1平方メートルごとの年額料金 (円)						⑥調整額	合計 (①+②+③+④+⑤+⑥)×(1+「網使用料算定根拠」記載のXIV. 料金設定に使用した貸倒率)
							①設備管理運営費相当	再)減価償却費相当	②他人資本費用	③自己資本費用	税金			
							④利益対応税	⑤その他						
2670	沖縄	田場	1,265	297	62	48,928	20,048	5,712	316	280	172	400	921	22,137
2671	沖縄	大謝名	2,276	670	141	61,927	25,305	7,160	399	355	218	738	1,785	28,800
2672	沖縄	普天間	1,035	315	41	39,806	19,073	7,410	257	228	140	518	1,020	21,236
2673	沖縄	沖繩宮古	3,472	1,223	213	61,358	26,535	8,557	396	352	216	599	944	29,042
2674	沖縄	八重山	3,702	1,260	247	66,717	27,819	8,271	430	382	235	579	989	30,434
2675	沖縄	浦添別	1,424	473	127	88,951	34,125	8,062	574	510	313	1,366	1,541	38,429
2676	沖縄	名護別館	2,832	938	134	47,473	21,963	8,053	306	272	167	563	834	24,105
2677	沖縄	照屋	1,295	345	67	52,119	21,739	6,468	336	299	183	452	390	23,399
2678	沖縄	コザ	3,712	1,351	431	116,188	42,888	8,845	749	666	409	619	2,659	47,990
2679	沖縄	胡屋	2,551	785	182	71,260	28,355	7,476	460	408	251	523	1,019	31,016
2680	沖縄	コザ北谷	245	79	23	93,802	35,349	7,865	605	537	330	811	2,981	40,613
2681	沖縄	豊見城	1,311	332	78	59,729	23,663	6,163	385	342	210	635	1,237	26,472
2682	沖縄	与那原	1,702	504	98	57,467	24,029	7,191	371	329	202	503	1,114	26,548
2683	沖縄	南風原	786	342	96	122,210	46,370	10,563	788	700	430	739	2,003	51,030
2684	沖縄	久辺	49	30	12	247,384	87,363	14,880	1,596	1,418	870	1,041	18,639	110,927
2685	沖縄	嘉手納	1,652	554	144	87,000	33,644	8,153	561	499	306	570	8,470	44,050
2686	沖縄	沖繩石川別	652	164	35	53,241	21,729	6,129	343	305	187	530	671	23,765
2687	沖縄	眞志川	387	108	23	60,393	24,461	6,766	390	346	213	473	▲ 5,158	20,725
2688	沖縄	仲尾次	171	66	15	87,785	35,039	9,318	566	503	309	961	1,228	38,606
2689	沖縄	米須	177	76	14	78,806	33,482	10,392	508	452	277	899	961	36,579
2690	沖縄	今帰仁	242	69	15	61,754	25,042	6,948	398	354	217	486	993	27,490
2691	沖縄	本部	303	59	13	42,056	17,057	4,735	271	241	148	331	564	18,612
2692	沖縄	コザ金武	242	67	14	58,173	23,740	6,695	375	333	205	468	3,970	29,091
2693	沖縄	与那城	498	87	21	42,861	16,824	4,266	276	246	151	298	722	18,517
2694	沖縄	読谷	245	67	23	91,945	33,635	6,695	593	527	324	690	1,370	37,139
2695	沖縄	中城	245	73	18	72,808	28,533	7,259	468	416	255	748	▲ 155	30,265
2696	沖縄	東風平	242	72	16	67,392	26,931	7,185	435	386	237	503	1,239	29,731
2697	沖縄	与那原玉城	245	82	22	89,845	34,441	8,116	580	515	316	837	1,328	38,017
2698	沖縄	佐敷	242	64	15	60,002	23,964	6,383	387	344	211	447	▲ 3,250	22,103
2699	沖縄	本部山川	346	112	19	55,604	24,200	7,908	359	319	196	553	2,071	27,698
2700	沖縄	北中城	171	55	15	85,391	32,822	7,803	551	489	300	804	82	35,048
2701	沖縄	南大東	74	62	18	240,005	90,508	20,187	1,548	1,375	844	2,416	▲ 1,452	95,239
2702	沖縄	北大東	73	85	21	288,474	112,906	28,383	1,861	1,653	1,015	3,396	4,887	125,718
2703	沖縄	久米島	489	216	41	84,492	35,480	10,724	545	484	297	750	3,963	41,519
2704	沖縄	城辺	145	34	7	48,717	19,965	5,691	314	279	171	398	959	22,086
2705	沖縄	沖繩上野	168	64	17	100,677	38,813	9,315	649	577	354	1,886	1,314	43,593
2706	沖縄	平安座	171	67	18	107,053	40,899	9,532	691	613	377	1,141	1,428	45,149
2707	沖縄	座間味	201	76	18	87,731	34,873	9,168	566	503	309	641	1,639	38,531
2708	沖縄	伊良部	242	80	14	58,170	25,047	8,003	375	333	205	560	699	27,219
2709	沖縄	波照間	378	141	36	96,075	37,187	9,037	620	551	338	932	1,303	40,931
2710	沖縄	与那国	131	91	16	124,981	53,474	16,854	806	716	440	1,458	2,239	59,133
2711	沖縄	国頭別	168	46	15	87,954	32,444	6,673	567	504	309	688	715	35,227

管路・とう道料金算定根拠

(NTT西日本)

目 次

I とう道又は管路に係る負担額	2
II とう道に係る年額料金	3
III 管路に係る年額料金	4
IV 電柱に係る負担額	4

I とう道又は管路に係る負担額

とう道又は管路の負担額の算定にあたっては、正味の帳簿価額をベースとすることから、料金表 第2 網改造料 2-1 算出式の「取得固定資産価額」を「正味固定資産価額」に読み替え、適用するものとする。なお、正味価額ベースの設備管理運営費の算定については以下のとおりとする。
(中継伝送路に係る設備の内訳の土木設備を適用)

1. 年額料金の算定に係る比率

設備管理運営費比率〔正味固定資産価額ベース・中継伝送路に係る設備の土木設備〕(減価償却費除き) (単位:百万円)

区 分	中継伝送路に係る設備	備 考
①取得固定資産価額	144,157	「網使用料算定根拠」記載の(別紙6)中継伝送路に係る設備の固定資産明細表より(建物・構築物・土地・建設仮勘定除く)
②減価償却累計額	115,928	「網使用料算定根拠」記載の(別紙6)中継伝送路に係る設備の固定資産明細表より(建物・構築物・土地・建設仮勘定除く)
③正味固定資産価額	28,229	①-②
④設備管理運営費	3,939	「網使用料算定根拠」記載の(別紙5)中継伝送路に係る設備の費用明細表より
(再掲)⑤減価償却費	1,225	「網使用料算定根拠」記載の(別紙5)中継伝送路に係る設備の費用明細表より
⑥設備管理運営費(減価償却費除き)	2,714	④-⑤
⑦設備管理運営費比率	0.096	⑥/③

II とう道に係る年額料金

No.	行政区分	距離(m)	正味固定資産価額 (千円)	減価償却費 (千円)	1メートルあたり正味 固定資産価額 (円/m)	とう道						合計 (①+②+③+④+⑤) ×(1+「線使用料算定根拠」記載のⅣ. 料金設定に使用した貸倒率)
						①設備管理運営費		②他人 資本費用	③自己 資本費用	④利益 対応税	⑤調整額	
						再減価償却費						
1	富山	1,605	354,535	15,426	220,894	30,817	9,611	1,386	1,231	756	▲ 4,187	30,003
2	石川	5,320	1,312,226	41,175	246,659	31,419	7,740	1,548	1,375	844	▲ 4,524	30,662
3	福井	920	156,623	5,612	170,242	22,443	6,100	1,068	949	583	▲ 3,523	21,520
4	岐阜	558	100,236	4,243	179,634	24,849	7,604	1,127	1,001	615	▲ 3,607	23,985
5	静岡	4,188	1,258,565	47,784	300,517	40,260	11,410	1,886	1,675	1,029	▲ 4,723	40,127
6	愛知	47,390	16,357,497	572,521	345,168	45,217	12,081	2,166	1,924	1,182	▲ 7,693	42,796
7	三重	2,163	388,571	16,663	179,644	24,950	7,704	1,127	1,001	615	▲ 1,933	25,760
8	滋賀	161	40,582	1,176	252,062	31,502	7,304	1,582	1,405	863	▲ 4,006	31,346
9	京都	13,660	3,489,012	118,689	255,418	33,209	8,689	1,603	1,424	874	▲ 4,321	32,789
10	大阪	94,087	39,298,012	1,422,598	417,677	55,217	15,120	2,621	2,328	1,430	▲ 8,597	52,999
11	兵庫	25,858	10,218,163	364,279	395,164	52,024	14,088	2,480	2,203	1,353	▲ 8,893	49,167
12	奈良	1,198	277,575	7,958	231,699	28,886	6,643	1,454	1,292	793	▲ 4,258	28,167
13	和歌山	409	35,421	1,148	86,604	11,121	2,807	543	483	296	300	12,743
14	鳥取	1,352	626,600	16,454	463,462	56,662	12,170	2,908	2,584	1,586	▲ 9,029	54,711
15	島根	379	69,908	1,721	184,454	22,249	4,541	1,157	1,028	631	▲ 3,616	21,449
16	岡山	3,213	1,367,567	38,272	425,636	52,773	11,912	2,671	2,373	1,457	▲ 9,846	49,428
17	広島	8,797	3,300,218	105,001	375,153	47,951	11,936	2,354	2,091	1,284	▲ 7,119	46,561
18	山口	986	262,315	10,259	266,040	35,945	10,405	1,669	1,483	911	▲ 6,337	33,671
19	徳島	823	331,026	9,918	402,219	50,664	12,051	2,524	2,242	1,377	▲ 7,752	49,055
20	香川	1,932	508,613	17,945	263,257	34,561	9,288	1,652	1,467	901	▲ 3,865	34,716
21	愛媛	2,636	834,343	26,105	316,519	40,289	9,903	1,986	1,764	1,083	▲ 4,280	40,842
22	高知	492	51,600	2,081	104,878	14,298	4,230	658	585	359	▲ 1,078	14,822
23	福岡	21,399	8,807,824	352,871	411,600	56,004	16,490	2,583	2,294	1,409	▲ 9,099	53,191
24	佐賀	54	7,133	256	132,093	17,422	4,741	829	736	452	▲ 221	19,218
25	長崎	746	79,515	2,758	106,588	13,929	3,697	669	594	365	▲ 2,498	13,059
26	熊本	1,416	340,304	12,096	240,328	31,613	8,542	1,508	1,340	823	▲ 5,017	30,267
27	大分	1,575	559,594	11,874	355,298	41,648	7,539	2,230	1,981	1,216	▲ 7,848	39,227
28	宮崎	282	69,185	1,857	245,337	30,137	6,585	1,539	1,368	840	▲ 4,986	28,898
29	鹿児島	846	280,642	7,028	331,728	40,153	8,307	2,082	1,849	1,136	▲ 4,652	40,568
30	沖縄	272	61,385	1,846	225,680	28,452	6,787	1,416	1,258	772	▲ 3,571	28,327

※とう道にはとう道・とう道用電気設備・監視装置を含む。

※当社の固定資産管理単位の都合上、一部行政区画と合致しない地域があるが、該当する地域については当社の固定資産管理単位に従って算定した。

Ⅲ 管路に係る年額料金

No.	行政区分	距離(m)	正味固定資産価額 (千円)	減価償却費 (千円)	1メートルあたり正味固定資産価額 (円/m)	1条あたり1メートルごとの年額料金(円)						合計 (①+②+③+④+⑤)×(1+「網使用料算定根拠」記載のXⅣ.料金設定に使用した貸倒率)
						①設備管理運営費		②他人資本費用	③自己資本費用	④利益対応税	⑤調整額	
						再減価償却費						
1	富山	6,650,531	6,782,227	282,020	1,020	140	42	6	6	3	▲ 19	136
2	石川	7,261,555	7,279,337	319,363	1,002	140	44	6	6	3	▲ 18	137
3	福井	5,248,051	5,460,455	239,183	1,040	146	46	7	6	4	▲ 22	141
4	岐阜	12,809,407	15,032,679	603,926	1,174	160	47	7	7	4	▲ 24	154
5	静岡	18,032,648	22,327,496	739,224	1,238	160	41	8	7	4	▲ 18	161
6	愛知	30,221,305	40,284,738	1,536,652	1,333	179	51	8	7	5	▲ 30	169
7	三重	10,895,370	12,922,610	528,552	1,186	163	49	7	7	4	▲ 23	158
8	滋賀	8,615,064	10,690,387	405,864	1,241	166	47	8	7	4	▲ 23	162
9	京都	13,664,293	23,730,052	852,838	1,737	229	62	11	10	6	▲ 22	234
10	大阪	38,428,435	64,807,213	1,929,811	1,686	212	50	11	9	6	▲ 35	203
11	兵庫	29,254,028	55,767,548	1,882,759	1,906	247	64	12	11	7	▲ 41	236
12	奈良	6,978,282	10,382,630	371,747	1,488	196	53	9	8	5	▲ 26	192
13	和歌山	7,044,578	10,264,786	374,268	1,457	193	53	9	8	5	▲ 25	190
14	鳥取	3,357,736	3,849,903	149,615	1,147	155	45	7	6	4	▲ 20	152
15	島根	5,100,447	6,460,808	241,497	1,267	169	47	8	7	4	▲ 23	165
16	岡山	9,801,119	11,607,694	451,626	1,184	160	46	7	7	4	▲ 26	152
17	広島	13,828,430	16,885,604	697,774	1,221	167	50	8	7	4	▲ 23	163
18	山口	9,908,543	11,029,717	477,582	1,113	155	48	7	6	4	▲ 28	144
19	徳島	5,390,489	6,335,661	258,372	1,175	161	48	7	7	4	▲ 26	153
20	香川	5,609,604	6,384,047	259,671	1,138	155	46	7	6	4	▲ 21	151
21	愛媛	8,338,544	9,549,720	386,243	1,145	156	46	7	6	4	▲ 23	150
22	高知	6,641,943	5,363,995	241,305	808	114	36	5	5	3	▲ 17	110
23	福岡	20,901,380	34,331,258	1,138,686	1,643	212	54	10	9	6	▲ 34	203
24	佐賀	4,492,847	5,478,380	212,965	1,219	164	47	8	7	4	▲ 25	158
25	長崎	6,665,621	6,468,080	276,654	970	135	42	6	5	3	▲ 22	127
26	熊本	9,925,908	13,836,813	510,769	1,394	185	51	9	8	5	▲ 43	164
27	大分	6,233,535	9,076,375	337,229	1,456	194	54	9	8	5	▲ 31	185
28	宮崎	7,001,402	7,052,547	276,130	1,007	136	39	6	6	3	▲ 23	128
29	鹿児島	9,879,802	11,825,337	450,749	1,197	161	46	8	7	4	▲ 22	158
30	沖縄	5,616,405	6,848,734	251,266	1,219	162	45	8	7	4	▲ 21	160

※管路には管路・マンホール・ハンドホールを含む。

※当社の固定資産管理単位の都合上、一部行政区域と合致しない地域があるが、該当する地域については当社の固定資産管理単位に従って算定した。

Ⅳ 電柱に係る負担額

平成26年4月1日から平成27年3月31日までの間に適用する負担額

区 分	金 額 等	備 考
①取得固定資産価額	9,241 (単位:円)	1使用箇所あたり
②指定設備管理運営費	747 (単位:円)	
(再掲)減価償却費	396 (単位:円)	
③他人資本費用	32 (単位:円)	
④自己資本費用	28 (単位:円)	
⑤利益対応税	17 (単位:円)	
⑥調整額	▲ 77 (単位:円)	
⑦年額料金(1使用箇所数ごと)	747 (単位:円)	(②+③+④+⑤+⑥)×(1+「網使用料算定根拠」記載のXⅣ.料金設定に使用した貸倒率)