

接続約款変更認可申請書



東相制第 13-106 号
平成 26 年 1 月 21 日

総務大臣
新藤 義孝 殿

郵便番号 163-8019

とうきょうとしんじゅくくにしんじゅくさんちようめ

住所 東京都新宿区西新宿三丁目19-2

名称及び代表者の氏名

ひがしにつぼんでんしんでんわかぶしきがいしゃ

東日本電信電話株式会社

やまむら まさゆき

代表取締役社長 山村 雅之

登録年月日及び登録番号

平成16年4月1日 第233号

電気通信事業法第33条第2項の規定により、別紙のとおり接続約款の変更の認可を受けたいので申請します。

実施期日	認可を受けた後、速やかに実施します。
------	--------------------

電気通信事業法第33条第2項に基づく第1種指定電気通信設備との接続に関する契約約款の一部改正

旧		新	
第1章 総則 (用語の定義) 第3条 この約款においては、次表の左欄の用語はそれぞれ右欄の意味で使します。		第1章 総則 (用語の定義) 第3条 この約款においては、次表の左欄の用語はそれぞれ右欄の意味で使します。	
用語	意味	用語	意味
1～17 (略)	(略)	1～17 (略)	(略)
18 PHS接続地域事業者	接続型PHS事業者の電気通信設備と接続して、その通信及び位置情報等の制御を行う国内固定電気通信サービスを提供する特定端末系事業者以外の電気通信事業者	18 削除	
19～88 (略)	(略)	19～86 (略)	(略)
		86-2 申込者情報確認結果	協定事業者が1の当社の契約者回線番号等ごとに指定した申込者(第99条の13(申込者情報確認結果の提供)第1項第1号又は第2号に規定する申込み等を当社に行う者をいいます。)の氏名又は名称と当社が管理する契約者(電話サービス又は総合デジタル通信サービスの契約者に限ります。)の氏名又は名称が一致又は不一致した事実の確認をした結果
		87～88 (略)	(略)
89 一般番号ポータビリティ	電気通信番号規則第9条第1項第1号に規定する電気通信番号を使用する電話サービス又は総合デジタル通信サービスから同規則第9条第1号に規定する電気通信番号に係る協定事業者の音声伝送役務への番号ポータビリティ(他社契約者回線の設置場所を契約者回線の設置場所から変更しない場合、又は協定事業者が当社から同一番号移転可否情報(契約者回線番号等を変更することなく他社契約者回線の設置場所を変更できるか否かの情報(その他社契約者回線を契約者回線とみなした場合と同一の情報となります。))をいいます。以下同じとします。この欄において同一番号移転可情報に限ります。)の提供を受けて他社契約者回線の設置場所を変更する場合に限ります。)	89 一般番号ポータビリティ	電気通信番号規則第9条第1項第1号に規定する電気通信番号を使用する電話サービス又は総合デジタル通信サービスから同規則第9条第1項第1号に規定する電気通信番号に係る協定事業者の音声伝送役務への番号ポータビリティ(他社契約者回線の設置場所を契約者回線の設置場所から変更しない場合、又は協定事業者が当社から同一番号移転可否情報(契約者回線番号等を変更することなく他社契約者回線の設置場所を変更できるか否かの情報(その他社契約者回線を契約者回線とみなした場合と同一の情報となります。))をいいます。以下同じとします。この欄において同一番号移転可情報に限ります。)の提供を受けて他社契約者回線の設置場所を変更する場合に限ります。)

第3章 協定の締結手続き等

第5節 接続用設備の設置又は改修の申込み
(接続用設備の設置又は改修の申込み)

第23条

1 (略)

(1) 端末回線の線端で接続する場合であって接続申込者が活用型PHS事業者のとき
接続申込者の電気通信設備との接続に必要な当社のPHS接続装置又はPHS網制御局

2 (略)

(1) 前項第1号に規定するPHS接続装置

ア 翌年度上半期分のPHS接続装置の設置又は改修については、当年度4月における当社の第1営業日。

イ 翌年度下半期分のPHS接続装置の設置又は改修については、当年度10月における当21社の第1営業日。

(2) 前項第1号に規定するPHS網制御局

ア 翌々年度上半期分のPHS網制御局の設置又は改修については、当年度3月における当社の第1営業日。

イ 翌々年度下半期分のPHS網制御局の設置又は改修については、当年度9月における当社の第1営業日。

(申込みに必要な資料の提出)

第24条

1 (略)

(1) (略)

(2) 活用型PHS事業者の場合

事業展開地域、サービスの開始を希望する時期、PHS接続装置が設置された当社の通信用建物ごとの
基地局回線の回線数及び回線開通を希望する時期、当社の交換機を設置する通信用建物ごとの呼量、PH
S網制御局ごとの契約登録件数及びPHS番号の使用を希望する時期等必要事項を記入した別表3(様式)
様式第15の設備建設申込書

第9節 その他の工事等の請求

(その他の工事の請求)

第37条

1 (略)

2 当社は、活用型PHS事業者から基地局回線の申込みがあった場合には、PHS接続装置が設置された当社の
通信用建物ごとに予め申し込まれた基地局回線の回線数を超えるときを除き、その申込みを承諾します。

第6章 責務

第1節 責務

(守秘義務)

第47条(略)

第3章 協定の締結手続き等

第5節 接続用設備の設置又は改修の申込み
(接続用設備の設置又は改修の申込み)

第23条

1 (略)

(1) 削除

2 (略)

(1)～(2) 削除

(申込みに必要な資料の提出)

第24条

1 (略)

(1) (略)

(2) 削除

第9節 その他の工事等の請求

(その他の工事の請求)

第37条

1 (略)

第6章 責務

第1節 責務

(守秘義務)

第47条

1 (略)

(1) ~ (8) (略)

第3節 譲渡等の承認等

(ローミング等に係る譲渡の承認)

第53条 相互接続通信に係る携帯・自動車電話事業者又はPHS事業者が、その契約約款等に従ってその通信に係る債権を他の携帯・自動車電話事業者又はPHS事業者に譲渡するときは、当社はその譲渡を承認します。
2 前項の規定は、中継事業者がその通信に係る債権を活体型PHS事業者に譲渡する場合又は端末系事業者がその通信に係る債権を接続型PHS事業者に譲渡する場合に準用します。

第8章 重要通信の取扱方法

第1節 重要通信を確保するための措置

(優先的に扱う通信の識別)

第57条 当社は、中継事業者、端末系事業者、携帯・自動車電話事業者、PHS接続地域事業者、又は国際系事業者との接続において、当社が当社の契約者と協議をして定めた端末回線、当社が設置する公衆電話又は当社が指定する端末回線から発信する通信に伴って優先的に通信の疎通を行うべき信号（技術的条件集に定める優先信号をいいます。以下同じとします。）を当該協定事業者に送信します。

2 (略)

3 当社は、中継事業者、端末系事業者、携帯・自動車電話事業者、活体型PHS事業者、PHS接続地域事業者又は国際系事業者から通信に伴って優先すべき信号を受信した場合は、その通信を優先的に扱うこととし、当社がその通信を中継事業者、端末系事業者、携帯・自動車電話事業者、PHS接続地域事業者又は国際系事業者に中継するときは、その通信に伴ってその信号を送信します。

第2節 緊急通報用電話に接続する場合の取扱い

(緊急通報用電話に接続する場合の取扱い)

第58条 当社は、次の各号の協定事業者から接続申込みがあったときは、電話サービス契約約款に規定する緊急通報用電話の電話番号により警察機関、消防機関又は海上保安機関に当社の電気通信設備を介して接続することを承諾します。

(1) 活体型PHS事業者

第10章 料金等

第2節 接続料金の支払義務

(従量制の網使用料の支払義務)

第65条 当社の指定電気通信設備との接続において従量制の網使用料（網使用料のうち定額制の網使用料以外のものをいいます。以下同じとします。）の支払いを要する電気通信事業者は、第54条（接続形態）に規定する接続形態ごとに、別表2第4表（従量制網使用料支払事業者）に規定するところによります。
ただし、信号伝送機能、加入者交換機機能メニュー利用機能、優先接続機能、番号情報データベース登録機能、番号情報データベース利用機能、リルーティング通信機能、課金秒数送出機能、リダイレクション網使用

1 (略)

(1) ~ (8) (略)

(9) 第99条の13（申込者情報確認結果の即時通知）第10項の規定に基づき協定事業者名等を通知する場合

第3節 譲渡等の承認等

(ローミング等に係る譲渡の承認)

第53条 相互接続通信に係る携帯・自動車電話事業者が、その契約約款等に従ってその通信に係る債権を他の携帯・自動車電話事業者に譲渡するときは、当社はその譲渡を承認します。
2 前項の規定は、中継事業者がその通信に係る債権をPHS事業者に譲渡する場合又は端末系事業者がその通信に係る債権をPHS事業者に譲渡する場合に準用します。

第8章 重要通信の取扱方法

第1節 重要通信を確保するための措置

(優先的に扱う通信の識別)

第57条 当社は、中継事業者、端末系事業者、携帯・自動車電話事業者又は国際系事業者との接続において、当社が当社の契約者と協議をして定めた端末回線、当社が設置する公衆電話又は当社が指定する端末回線から発信する通信に伴って優先的に通信の疎通を行うべき信号（技術的条件集に定める優先信号をいいます。以下同じとします。）を当該協定事業者に送信します。

2 (略)

3 当社は、中継事業者、端末系事業者、携帯・自動車電話事業者又は国際系事業者から通信に伴って優先すべき信号を受信した場合は、その通信を優先的に扱うこととし、当社がその通信を中継事業者、端末系事業者、携帯・自動車電話事業者又は国際系事業者に中継するときは、その通信に伴ってその信号を送信します。

第2節 緊急通報用電話に接続する場合の取扱い

(緊急通報用電話に接続する場合の取扱い)

第58条 当社は、次の各号の協定事業者から接続申込みがあったときは、電話サービス契約約款に規定する緊急通報用電話の電話番号により警察機関、消防機関又は海上保安機関に当社の電気通信設備を介して接続することを承諾します。

(1) 削除

第10章 料金等

第2節 接続料金の支払義務

(従量制の網使用料の支払義務)

第65条 当社の指定電気通信設備との接続において従量制の網使用料（網使用料のうち定額制の網使用料以外のものをいいます。以下同じとします。）の支払いを要する電気通信事業者は、第54条（接続形態）に規定する接続形態ごとに、別表2第4表（従量制網使用料支払事業者）に規定するところによります。
ただし、信号伝送機能、加入者交換機機能メニュー利用機能、優先接続機能、番号情報データベース登録機能、番号情報データベース利用機能、リルーティング通信機能及びリダイレクション網使用機能については、この限

用機能及びPHS制御信号機能については、この限りではありません。

(手続費の支払義務)

第 68 条 (略)

(1)～(28)

(29) 当社が、第 34 条の 4 (光信号端末回線又は光信号局内伝送路の接続申込み) 第 2 項に規定する回答を行うための現地調査又は光信号端末回線の接続に係る工事(以下、「接続工事等」といいます。)を行う場合に、協定事業者が指定した時刻(当社が承諾したものに限り、以下、「指定時刻」といいます。)に接続工事等を行う場所に到着したとき。

(30)～(31) (略)

(32) 当社が、第 34 条の 10 (光信号端末回線のテープ分散に係る確認調査及び接続の申込み) に規定するテープ分散可否に係る調査を行ったとき

(33) その協定事業者が、第 34 条の 10 第 3 項又は第 7 項に規定する申込みを行う際に、同条第 4 項第 2 号を選択した場合であって、当社がその協定事業者が要望する光信号端末回線との接続ができない旨の回答を行ったとき

第 4 節 料金の計算及び支払い

(通信時間の測定)

第 71 条

1～2 (略)

3 (略)

(1)～(4) (略)

(工事費及び手続費等の遡及適用)

第 75 条 当社は、料金表第 2 表(工事費及び手続費)に規定する光信号分岐端末回線接続工事費、光信号分岐端末回線収容キャビネット等設置工事費、光信号分岐端末回線設置等加算工事費、電話帳掲載手続費、番号情報データベース登録手続費、みなし契約者に関する宛名情報提供手続費(1 件ごとの料金額に限り、)、

りではありません。

(手続費の支払義務)

第 68 条 (略)

(1)～(28)

(29) 当社が、第 34 条の 4 (光信号端末回線又は光信号局内伝送路の接続申込み) 第 2 項に規定する回答を行うための現地調査若しくは光信号端末回線の接続に係る工事又は端末回線伝送機能(2-1-1-1 第 3 欄ウ欄若しくは工欄又は第 8 欄)に限り、以下、本号において同じとします。に係る回線の提供可否を甲が回答するための現地調査若しくは端末回線伝送機能を提供する回線の接続に係る工事(以下、「接続工事等」といいます。)を行う場合に、協定事業者が指定した時刻(当社が承諾したものに限り、以下、「指定時刻」といいます。)に接続工事等を行う場所に到着したとき。

(30)～(31) (略)

(32) 当社が、第 34 条の 10 (光信号端末回線のテープ分散に係る確認調査及び接続の申込み) に規定するテープ分散可否に係る調査を行ったとき。

(33) その協定事業者が、第 34 条の 10 第 3 項又は第 7 項に規定する申込みを行う際に、同条第 4 項第 2 号を選択した場合であって、当社がその協定事業者が要望する光信号端末回線との接続ができない旨の回答を行ったとき。

(34) その協定事業者が、第 99 条の 13 (申込者情報確認結果の提供) に規定する申込者情報確認結果の即時の通知(以下「即時通知」といいます。)を受けたとき(申込者情報確認結果の即時通知を実現するための設備の利用を開始した期日を含む月から、当該設備の利用中止を行った期日を含む月までの期間(第 99 条の 13 第 5 項、第 6 項又は第 7 項の規定により、当社が申込者情報確認結果の即時通知を停止、制限又は一時中断した期間を含みます。))、手続費の支払いを要するものとします。。

第 4 節 料金の計算及び支払い

(通信時間の測定)

第 71 条

1～2 (略)

3 (略)

(1)～(4) (略)

(5) 大規模災害発生時に、当社及び協定事業者が別に合意した基準に基づき、当社が利用者料金の支払いを要しない措置を行った公衆電話(当社が設置したものうち、当社が指定したものに限り、)から、当該措置の開始から終了までの期間に発信された通信(この場合において、災害時の避難施設等での早期通信手段確保及び帰宅困難者の連絡手段確保のため、利用者が利用者料金の支払いを要せずに利用できるよう特別に設置した電話から発信された通信は含みません。)

(工事費及び手続費等の遡及適用)

第 75 条 当社は、料金表第 2 表(工事費及び手続費)に規定する光信号分岐端末回線接続工事費、光信号分岐端末回線収容キャビネット等設置工事費、光信号分岐端末回線設置等加算工事費、電話帳掲載手続費、みなし契約者に関する宛名情報提供手続費(1 件ごとの料金額に限り、)、優先接続受付手続費、光回線設備線路条件調査費ウ欄、光配線区域情報調査費、ルーティング番号登録工事等受付手続費、同一番号移転可否情報調

優先接続受付手数料、光回線設備線路条件調査費ウ欄、光配線区域情報調査費、ルーティング番号登録工事等受付手数料、同一番号移転可否情報調査費、き線点情報調査費、端末回線情報提供手数料又は第4表（光信号引込等設備に係る負担額）に規定する負担額について料金額を変更したときは、変更後の料金額の原価に係る事業年度の翌事業年度の4月1日に遡及して、変更後の料金額を適用します。

第8節 債権譲受 （債権譲受）

第80条 当社は、第54条（接続形態）に規定する接続形態のうち、当社から発信し無線呼出し事業者へ電気通信番号規則第9条第5号に定める番号により接続する場合であって、無線呼出し事業者が自己の役務提供区間について利用者料金を設定するときは、その料金の債権を当該無線呼出し事業者より譲り受けることとします。

第13章 利用者への責任に関する事項 （ローミング等に係る特例）

第91条 第54条（接続形態）に規定する接続形態のうち、携帯・自動車電話事業者又はPHS事業者が発信に係る電気通信事業者となる接続形態において、その契約約款等に従ってその通信に係る債権を他の携帯・自動車電話事業者又はPHS事業者に譲渡したときは、その通信に係る利用者料金の債権を利用者に請求し、回収する電気通信事業者は、前条の規定にかかわらず、債権を譲り受けた電気通信事業者とします。

2 前項の規定は、中継事業者がその通信に係る債権を活用型PHS事業者に譲渡する場合に準用します。

（利用者料金の課金）

第92条 第90条（利用者料金の請求）に規定する電気通信事業者は、利用者料金が役務区間単位料金であるときは相互接続通信に係る利用者料金について、利用者料金が役務区間合算料金であるときは相互接続通信及び他社相互接続通信に係る利用者料金について、その課金を行うこととします。

ただし、当社から携帯・自動車電話事業者へ手動コレクトサービス取扱機能を利用して行った通信及び当社から無線呼出し事業者へ電気通信番号規則第9条第5号に定める番号により接続する通信の場合には、当社が課金を行うこととし、活用型PHS事業者との間の通信の場合には、当社が課金を行うことがあります、国際系事業者、端末系事業者又は中継事業者との間の通信の場合には、その事業者が課金を行うことがあります。

第16章 雑則

（個別契約事業者に対する契約者情報の提供）

第98条 当社は、協定事業者（電気通信番号規則第5条第1項に規定する電気通信番号を有する中継事業者及び国際系事業者に限ります。以下この条において同じとします。）から、協定事業者がお客様情報照会書により指定した契約者回線番号等（追加番号を除きます。以下この条において同じとします。）に係る契約者情報（電話サービス又は総合デジタル通信サービスの契約者に関する情報をいいます。以下この条及び次条において同じとします。）の提供を求められたときは、次の各号のいずれにも該当する場合に限り、当社の利用者料金に係る請求書の送付先氏名及びその住所並びにその契約者の住所等の契約者情報（異動事由及び異動年月日を含みます（その契約者回線番号等又はその契約者回線の設置場所等が変更されている場合は、変更後の契約者回線番号等又は契約者回線の設置場所等に関する情報を、利用休止の場合は、契約者情報の提供を求められた時点において当社が把握しているその契約者の住所に関する情報を含みます。）。以下第99条（みなし契約事業者に対する契約者情報の提供）第3項において同じとします。）をお客様情報照会書により回答します。（1）（略）

査費、き線点情報調査費、端末回線情報提供手数料、申込者情報確認結果即時通知手数料又は第4表（光信号引込等設備に係る負担額）に規定する負担額について料金額を変更したときは、変更後の料金額の原価に係る事業年度の翌事業年度の4月1日に遡及して、変更後の料金額を適用します。

第8節 債権譲受 （債権譲受）

第80条 当社は、第54条（接続形態）に規定する接続形態のうち、当社から発信し無線呼出し事業者へ電気通信番号規則第9条第1項第5号に定める番号により接続する場合であって、無線呼出し事業者が自己の役務提供区間について利用者料金を設定するときは、その料金の債権を当該無線呼出し事業者より譲り受けることとします。

第13章 利用者への責任に関する事項 （ローミング等に係る特例）

第91条 第54条（接続形態）に規定する接続形態のうち、携帯・自動車電話事業者が発信に係る電気通信事業者となる接続形態において、その契約約款等に従ってその通信に係る債権を他の携帯・自動車電話事業者に譲渡したときは、その通信に係る利用者料金の債権を利用者に請求し、回収する電気通信事業者は、前条の規定にかかわらず、債権を譲り受けた電気通信事業者とします。

2 前項の規定は、中継事業者がその通信に係る債権をPHS事業者に譲渡する場合に準用します。

（利用者料金の課金）

第92条 第90条（利用者料金の請求）に規定する電気通信事業者は、利用者料金が役務区間単位料金であるときは相互接続通信に係る利用者料金について、利用者料金が役務区間合算料金であるときは相互接続通信及び他社相互接続通信に係る利用者料金について、その課金を行うこととします。

ただし、当社から携帯・自動車電話事業者へ手動コレクトサービス取扱機能を利用して行った通信及び当社から無線呼出し事業者へ電気通信番号規則第9条第1項第5号に定める番号により接続する通信の場合には、当社が課金を行うこととし、国際系事業者、端末系事業者又は中継事業者との間の通信の場合には、その事業者が課金を行うことがあります。

第16章 雑則

（個別契約事業者に対する契約者情報の提供）

第98条 当社は、協定事業者（電気通信番号規則第5条第1項に規定する電気通信番号を有する中継事業者及び国際系事業者に限ります。以下この条において同じとします。）から、協定事業者がお客様情報照会書により指定した契約者回線番号等（追加番号を除きます。以下この条において同じとします。）に係る契約者情報（電話サービス又は総合デジタル通信サービスの契約者に関する情報をいいます。以下この条及び次条において同じとします。）の提供を求められたときは、次の各号のいずれにも該当する場合に限り、当社の利用者料金に係る請求書の送付先の氏名又は名称及びその住所並びにその契約者の住所等の契約者情報（異動事由及び異動年月日を含みます（その契約者回線番号等又はその契約者回線の設置場所等が変更されている場合は、変更後の契約者回線番号等又は契約者回線の設置場所等に関する情報を、利用休止の場合は、契約者情報の提供を求められた時点において当社が把握しているその契約者の住所に関する情報を含みます。）。以下第99条（みなし契約事業者に対する契約者情報の提供）第3項において同じとします。）をお客様情報照会書により回答します。（1）（略）

(2) お客様情報照会書により指定された他社サービス契約者の氏名及び契約者回線番号等が、それにより指定された年月日において、対象契約者の氏名及び契約者回線番号等と一致すること。

(優先接続機能の提供を受ける協定事業者に対する契約者情報の提供)

第98条の2

1 (略)

(1)～(2) (略)

(3) ア (略)

イ 契約者氏名

ウ 申込者連絡先電話番号、氏名及び住所

(みなし契約事業者に対する契約者情報の提供)

第99条 当社は、みなし契約事業者（音声利用 I P 通信網サービス契約約款第43条第 1 項及び特定地域向け音声利用 I P 通信網サービス契約約款第49条第 1 項に定める協定事業者を除きます。以下この項及び次項において同じとします。）から、みなし契約事業者が磁気媒体により指定した契約者回線番号等に係るみなし契約者（みなし契約事業者と契約を締結したものとみなされる契約者をいいます。）の契約者情報（電話サービス又は総合デジタル通信サービスの契約者に関する情報に限ります。以下この項及び次項において同じとします。）の提供を求められたときは、次の各号のいずれにも該当する場合に限り、当社の利用者料金に係る請求書の送付先氏名及びその住所並びにその契約者の氏名及びその住所等の契約者情報を磁気媒体により回答します。

(1)～(5) (略)

2 (略)

3 当社は、みなし契約事業者から、みなし契約事業者がお客様情報照会書により指定した契約者回線番号等に係るみなし契約者（みなし契約事業者と契約を締結したものとみなされる契約者をいいます。）の契約者情報の提供を求められたときは、次の各号のいずれにも該当する場合に限り、当社の利用者料金に係る請求書の送付先氏名及びその住所並びに当社の対象契約者の住所等の契約者情報をお客様情報照会書により回答します。

(2) お客様情報照会書により指定された他社サービス契約者の氏名又は名称及び契約者回線番号等が、それにより指定された年月日において、対象契約者の氏名又は名称及び契約者回線番号等と一致すること。

(優先接続機能の提供を受ける協定事業者に対する契約者情報の提供)

第98条の2

1 (略)

(1)～(2) (略)

(3) ア (略)

イ 契約者氏名又は名称

ウ 申込者連絡先電話番号、氏名又は名称及び住所

(みなし契約事業者に対する契約者情報の提供)

第99条 当社は、みなし契約事業者（音声利用 I P 通信網サービス契約約款第43条第 1 項及び特定地域向け音声利用 I P 通信網サービス契約約款第49条第 1 項に定める協定事業者を除きます。以下この項及び次項において同じとします。）から、みなし契約事業者が磁気媒体により指定した契約者回線番号等に係るみなし契約者（みなし契約事業者と契約を締結したものとみなされる契約者をいいます。）の契約者情報（電話サービス又は総合デジタル通信サービスの契約者に関する情報に限ります。以下この項及び次項において同じとします。）の提供を求められたときは、次の各号のいずれにも該当する場合に限り、当社の利用者料金に係る請求書の送付先の氏名又は名称及びその住所並びにその契約者の氏名又は名称及びその住所等の契約者情報を磁気媒体により回答します。

(1)～(5) (略)

2 (略)

3 当社は、みなし契約事業者から、みなし契約事業者がお客様情報照会書により指定した契約者回線番号等に係るみなし契約者（みなし契約事業者と契約を締結したものとみなされる契約者をいいます。）の契約者情報の提供を求められたときは、次の各号のいずれにも該当する場合に限り、当社の利用者料金に係る請求書の送付先の氏名又は名称及びその住所並びに当社の対象契約者の住所等の契約者情報をお客様情報照会書により回答します。

(申込者情報確認結果の即時通知)

第 99 条の 13 当社は、協定事業者から申込者情報確認結果を求められたときは、次の各号に規定する場合において、各号に定める契約者（以下「申込者情報確認対象契約者」といいます。）に係る申込者情報確認結果を、協定事業者に即時通知します。

(1)協定事業者が、DSL等接続専用サービス（専用サービス契約約款に規定するDSL等接続専用サービスのうち電話重畳するものに限ります。以下この条において同じとします。）の契約の申込み等（他社接続回線接続変更の請求及び専用契約の解除の通知を含みます。）をその申込者の代理人として当社に行う（以下「代行申込み」といいます。）場合

ア DSL等接続専用サービスと電話重畳する又は電話重畳している電話サービスの契約者

イ 総合デジタルサービスの契約者（その契約の解除を行うと同時にDSL等接続専用サービスと電話重畳する電話サービスに係る契約の申込みを行う者に限ります。）

(2)協定事業者が、その協定事業者の電気通信サービスの申込者が現に利用している電話サービス又は総合デジタル通信サービスに係る契約者回線等（ダイヤルイン追加番号を含みます。）の利用休止等（契約者が行う契約解除等を含みます。電話サービス契約約款又は総合デジタル通信サービス契約約款に定める契約の種類が

タイプ2の場合は契約者が行う契約解除等に限ります。以下この条において同じとします。)の代行申込み及び一般番号ポータビリティの申込みを併せて行う場合

利用休止等しようとしている契約者回線等に係る契約者(ダイヤルイン追加番号に係るものにあつては、そのダイヤルイン追加番号が付加された契約者回線に係る契約者とします。)

2 当社は、協定事業者から、申込者情報確認結果の即時通知を求められたときは、次の各号のいずれにも該当する場合に限り、その即時通知を行います。

(1) 協定事業者が、1の当社の契約者回線番号等の指定と併せて、前項第1号に定める契約の申込み等又は前項第2号に定める利用休止等の申込みを行う者の氏名又は名称、その申込み等が行われた年月日、当該契約者回線番号等に係る総合デジタル通信サービスの利用の有無及び契約者回線の設置場所を当社に通知すること。

(2) 協定事業者が、即時通知された申込者情報確認結果の取扱いにあつて、以下に掲げる事項を遵守すること。

ア 申込者情報確認結果を、代行申込みを円滑に行うこと及び申込者情報確認結果が不一致であった場合において、前項各号に規定する申込み等を当社に行う者がその申込み等を補正することに限り利用することとし、営業活動等に利用しないこと。

イ 申込者情報確認対象契約者の権利利益を不当に害しないこと。

ウ 当社が、申込者情報確認結果を協定事業者に即時通知することについて、その協定事業者が申込者情報確認対象契約者の同意を書面等(その内容についてあらかじめ当社の承認を得ることを要するもの)とします。)により得ていること。

エ その他、個人情報保護ガイドライン等を遵守すること。

(3) その他、申込者情報確認結果の即時通知にあつて、当社の業務遂行上支障がないこと。

3 当社は、申込者情報確認結果の即時通知にあつて必要であると判断したときは、その申込者情報確認対象契約者の同意を得たことを証する書面を提出するよう協定事業者に求めることがあります。この場合において、その協定事業者は、その書面を当社に提出することを要するものとします。

4 協定事業者が第2項第2号に掲げる事項を遵守しないおそれがある場合において、当社が必要であると判断したときは、当社はその協定事業者に第2項第2号に掲げる事項の遵守状況に係る調査報告を求めることができるとし、その協定事業者は当社に調査結果を速やかに報告することを要します。

5 第3項の場合において協定事業者から申込者情報確認対象契約者の同意を得たことを証する書面が提出されるまでの間、又は前項の場合において協定事業者が第2項第2号に掲げる事項を遵守しないおそれがないことが明らかになるまでの間、当社は、申込者情報確認結果の即時通知を停止する理由、停止する日及び期間を協定事業者に通知した上で、申込者情報確認結果の即時通知を停止することがあります。この場合において、当社は、当社の責めに帰すべき事由があるときを除き、申込者情報確認結果を即時通知しないことによつて協定事業者に生じた損害について、賠償の責めを負わないものとします。

6 前項の規定にかかわらず、申込者情報確認件数が当社が別に定める基準に達した場合又は申込者情報確認結果が不一致である件数が当社が別に定める基準に達した場合は、当社は、協定事業者に通知をせず、当社が別に定める間、申込者情報確認結果の即時通知をそれぞれ停止又は制限するものとします。この場合において、当社は、申込者情報確認結果を即時通知しないことによつて協定事業者に生じた損害について、賠償の責めを負わないものとします。

7 当社は、保守上やむを得ない理由等がある場合には、申込者情報確認結果の即時通知を一時中断すること(天災、事変その他非常事態等の緊急やむを得ない場合を除き、当社は協定事業者に通知するものとします。)があります。この場合において、当社は、申込者情報確認結果の即時通知を一時中断することによつて協定事業者に生じた損害について、賠償の責めを負わないものとします。

8 協定事業者に対する申込者情報確認結果の即時通知に関して、申込者情報確認対象契約者から苦情、訴え等があつた場合には、協定事業者はその責任により対応することとします。この場合において、当社の責めに帰すべ

き事由がない限り、当社は申込者情報確認対象契約者に対して責任を負わないものとし、協定事業者がその責任を負うものとします。

9 協定事業者が申込者情報確認結果の即時通知を実現するための設備の利用を中止する場合は、協定事業者は、その中止を希望する日を含む暦月の初日の3ヶ月前までに、別表3（様式）様式第30の書面により中止の申込みを当社に行うことを要します。この場合において、協定事業者は、当社が別に定める実費（当社が協定事業者と協議の上定める料金事務処理確認事項に規定します。）の支払いを要するものとします。

10 前項の場合において、当社は、申込者情報確認結果の即時通知を実現するための設備を複数の協定事業者が現に利用している場合で、全部又は一部の協定事業者から当該設備の利用中止の申込みがあったときは、当該設備を利用している協定事業者に当該設備の利用中止の申込みを行った協定事業者名等を速やかに通知します。

11 申込者情報確認結果の提供に係る具体的な事務処理については、当社が協定事業者と協議の上定める料金事務処理確認事項に規定します。

料金表

第1表 接続料金

第1 網使用料

1 適用

区分	内容
(1)～(3) (略)	(略)
(3)-2 事業法第33条第5項の機能に係る網使用料の適用年度	2 (料金額) 2-1-1-1第1欄、2-2第1欄、第7欄及び第8欄、2-3、2-4、2-5-1、2-5-2及び2-5-2の2、2-7並びに2-11第1欄から第10欄に規定する機能に係る料金額は、平成25年度に適用します。
(4)～(5) (略)	(略)
(6) 特定機能の提供に係る特定協定事業者の網使用料の適用の特例	協定事業者は、2 (料金額) 2-7、2-8、2-9又は2-11第5欄、第10欄若しくは第11欄に規定する機能(以下「特定機能」といいます。)を利用したときは、当社にその料金を支払うものとし、特定機能を構成する特定協定事業者の電気通信設備の部分について支払いを要しません。 協定事業者は、特定端末系事業者との接続により、特定端末系事業者の特定機能に含めて特定端末系事業者に料金を支払う当社の指定電気通信設備の部分については支払いを要しません。
(7)～(8)-9 (略)	(略)
(8)-10 携帯・自動車電話事業者特殊精算機能に係る料金の適用	2 (料金額) 2-2第6欄に掲げる網使用料については、2-2第1欄に掲げる機能及び2-8第2欄に掲げる機能並びに2-11第1欄、第2欄及び第10欄に掲げる機能を利用した場合において適用します。
(9) (略)	(略)
(10) 通信路設定伝送機能に係る料金の適用	2 (料金額) 2-6に規定する通信路設定伝送機能の料金については、次に掲げる方法により適用します。 ア～イ (略) ウ 通信路設定伝送機能については、専用サービス契約約款に規定する専用サービスの種類(一般専用サービス(以下「一般専用」といいます。))、高速デジタル伝送サービス(Yインタフェースに係るものを除きます。以下「高速デジタル伝送」といいます。))、ATM専用サービス(以下「ATM専用」といいます。))、品目、サービスクラス(以下「クラス」といいます。))の区別に準じて、また同一の保守の区別により基本料及び加算料を適用します。 エ～カ (略)
(10)-2～(13) (略)	(略)
(14) 共通線信号網利用機能(ア欄)に係る料金の適用	共通線信号網利用機能(ア欄)に係る料金については、当社は2 (料金額) 2-7に掲げる1信号ごとの料金額を次に掲げる方法により請求します。 ア 当社と接続する活用型PHS事業者が、PHS事業者のPHS端末の位置登録又は位置情報取得等に当社又は特定端末系事業者の共通線信号網を利用する

料金表

第1表 接続料金

第1 網使用料

1 適用

区分	内容
(1)～(3) (略)	(略)
(3)-2 事業法第33条第5項の機能に係る網使用料の適用年度	2 (料金額) 2-1-1-1第1欄、2-2第1欄、第7欄及び第8欄、2-3、2-4、2-5-1、2-5-2及び2-5-2の2、2-7並びに2-11第1欄から第4欄及び第6欄に規定する機能に係る料金額は、平成25年度に適用します。
(4)～(5) (略)	(略)
(6) 特定機能の提供に係る特定協定事業者の網使用料の適用の特例	協定事業者は、2 (料金額) 2-7、2-8、2-9又は2-11第11欄に規定する機能(以下「特定機能」といいます。)を利用したときは、当社にその料金を支払うものとし、特定機能を構成する特定協定事業者の電気通信設備の部分について支払いを要しません。 協定事業者は、特定端末系事業者との接続により、特定端末系事業者の特定機能に含めて特定端末系事業者に料金を支払う当社の指定電気通信設備の部分については支払いを要しません。
(7)～(8)-9 (略)	(略)
(8)-10 携帯・自動車電話事業者特殊精算機能に係る料金の適用	2 (料金額) 2-2第6欄に掲げる網使用料については、2-2第1欄に掲げる機能及び2-8第2欄に掲げる機能並びに2-11第1欄及び第2欄に掲げる機能を利用した場合において適用します。
(9) (略)	(略)
(10) 通信路設定伝送機能に係る料金の適用	2 (料金額) 2-6に規定する通信路設定伝送機能の料金については、次に掲げる方法により適用します。 ア～イ (略) ウ 通信路設定伝送機能については、専用サービス契約約款に規定する専用サービスの種類(一般専用サービス(以下「一般専用」といいます。))、高速デジタル伝送サービス(以下「高速デジタル伝送」といいます。))、ATM専用サービス(以下「ATM専用」といいます。))、品目、サービスクラス(以下「クラス」といいます。))の区別に準じて、また同一の保守の区別により基本料及び加算料を適用します。 エ～カ (略)
(10)-2～(13) (略)	(略)
(14) 削除	

	場合は、活用型PHS事業者が支払を要するものとし、1信号ごとの料金額に信号数を乗じて算出します。イ 活用型PHS事業者が特定端末系事業者と接続して当社の共通線信号網を利用する場合は、当社の装置と特定端末系事業者の装置間での信号数に2分の1を乗じて得た額と当社の装置間での信号数に相当する額の合計した額について、特定端末系事業者が支払いを要するものとし、 <u>ア</u> 。
(15) 共通線信号網利用機能(イ欄)に係る料金の適用	ア 国際系事業者、活用型PHS事業者又は中継事業者(特定中継事業者を除きます。以下この欄において同じとします。)の共通線信号網利用機能(イ欄)に係る料金については、国際系事業者、活用型PHS事業者又は中継事業者がその支払いを要するものとし、当社は2(料金額)2-7に掲げる1制御信号ごとの料金額に、ユーザ間情報(当社又は協定事業者の契約約款等に定める利用者間で送受信する情報をいいます。以下同じとします。)を国際系事業者、活用型PHS事業者若しくは中継事業者に送達した時点又は国際系事業者、活用型PHS事業者若しくは中継事業者から受信した時点をもとに1制御信号として当社の機器により測定し算出します。
(16)~(19) (略)	(略)
(20) 課金秒数送出機能に係る料金の適用	課金秒数送出機能に係る料金については、PHS接続地域事業者がその支払いを要するものとし、 <u>ただし</u> 、特定端末系事業者とPHS接続地域事業者が接続し、当社の共通線信号網を利用する場合は、特定端末系事業者が1通信に相当する額に2分の1を乗じて得た額の支払いを要するものとし、 <u>ア</u> 。
(21) (略)	(略)
(22) PHS制御信号機能に係る料金の適用	PHS制御信号機能に係る料金については、活用型PHS事業者がその支払いを要するものとし、 <u>ただし</u> 、特定端末系事業者の信号用中継交換機を介して当社の共通線信号網を利用し、PHS用NSPに転送先の契約者番号等の登録を行う場合は、当社の共通線信号網について特定端末系事業者が活用型PHS事業者の提供する着信転送機能の1契約者ごとに相当する額に2分の1を乗じて得た額の支払いを要するものとし、 <u>ア</u> 。
(23) PHS基地局回線管理機能、DSL回線管理機能、端末回線伝送機能管理機能、光回線設備管理機能若しくは光信号局内回線管理機能、光信号分岐端末回線管理機能又は、IP通信網回線管理機能に係る料金については、協定事業者が、それぞれ2(料金額)2-1-1-1第1欄、第4欄、第5欄、第6欄ア欄若しくは2-5-3若しくは2-11第19欄、2-1-1-2第2欄ア欄又は2-13第1欄から第4欄に規定する機能を利用する場合に適用します。	PHS基地局回線管理機能、DSL回線管理機能、端末回線伝送機能管理機能、光回線設備管理機能若しくは光信号局内回線管理機能、光信号分岐端末回線管理機能又は、IP通信網回線管理機能に係る料金の適用

(15) 共通線信号網利用機能(イ欄)に係る料金の適用	ア 国際系事業者又は中継事業者(特定中継事業者を除きます。以下この欄において同じとします。)の共通線信号網利用機能(イ欄)に係る料金については、国際系事業者又は中継事業者がその支払いを要するものとし、当社は2(料金額)2-7に掲げる1制御信号ごとの料金額に、ユーザ間情報(当社又は協定事業者の契約約款等に定める利用者間で送受信する情報をいいます。以下同じとします。)を国際系事業者若しくは中継事業者に送達した時点又は国際系事業者若しくは中継事業者から受信した時点をもとに1制御信号として当社の機器により測定し算出します。
(16)~(19) (略)	(略)
(20) 削除	
(21) (略)	(略)
(22) 削除	
(23) PHS基地局回線管理機能、DSL回線管理機能、端末回線伝送機能管理機能、光回線設備管理機能若しくは光信号局内回線管理機能、光信号分岐端末回線管理機能又は、IP通信網回線管理機能に係る料金の適用	PHS基地局回線管理機能、DSL回線管理機能、端末回線伝送機能管理機能、光回線設備管理機能若しくは光信号局内回線管理機能、光信号分岐端末回線管理機能又は、IP通信網回線管理機能に係る料金については、協定事業者が、それぞれ2(料金額)2-1-1-1第1欄、第4欄、第5欄、第6欄ア欄若しくは2-5-3若しくは2-11第19欄、2-1-1-2第2欄ア欄又は2-13第1欄から第3欄に規定する機能を利用する場合に適用します。

2 料金額

2-1 端末回線伝送機能

2-1-1 基本額

2-1-1-1 基本料

月額

区 分		単 位	料 金 額	備 考		
(1) (略)	(略)	(略)	(略)	(略)		
(2) 端末回線伝送機能 (第5条(標準的な接続箇所)第1項の表中第2欄で接続する場合)	端末回線を収容する伝送装置及び端末回線により伝送を行う機能	ア～イ (略)		(略)		
		ウ 光信号伝送装置により、1 Gbit/s までの符号伝送が可能なもの (以下、「1 Gbit/s タイプ」といいます。)	(7) 保守の区別がタイプ1-1のもの	1 光信号主端末回線収容装置ごとに	1,483円	2-1の4に係る料金は含みません。
			(イ) 保守の区別がタイプ1-2のもの	1 光信号主端末回線収容装置ごとに	1,483円	
			(ウ) (7) (イ)以外のもの	1 光信号主端末回線収容装置ごとに	1,527円	
(3) 端末回線伝送機能 (第5条(標準的な接続箇所)第1項の表中第5欄で接続する場合)	端末回線により伝送を行う機能	ア 2線式のもの		(略)		
		イ 4線式のもの	(7) 保守の区別がタイプ1-1のもの	1 回線ごとに	1,250円	—
			(イ) 保守の区別がタイプ1-2のもの	1 回線ごとに	1,250円	
			(ウ) (7) (イ)以外のもの	1 回線ごとに	1,288円	
ウ～エ (略)	(略)	(略)	(略)			

2 料金額

2-1 端末回線伝送機能

2-1-1 基本額

2-1-1-1 基本料

月額

区 分		単 位	料 金 額	備 考		
(1) (略)	(略)	(略)	(略)	(略)		
(2) 端末回線伝送機能 (第5条(標準的な接続箇所)第1項の表中第2欄で接続する場合)	端末回線を収容する伝送装置及び端末回線により伝送を行う機能	ア～イ (略)		(略)		
		ウ 光信号伝送装置により、1 Gbit/s までの符号伝送が可能なもの (以下、「1 Gbit/s タイプ」といいます。)	(7) 保守の区別がタイプ1-1のもの	1 光信号主端末回線収容装置ごとに	1,704円	2-1の4に係る料金は含みません。
			(イ) 保守の区別がタイプ1-2のもの	1 光信号主端末回線収容装置ごとに	1,704円	
			(ウ) (7) (イ)以外のもの	1 光信号主端末回線収容装置ごとに	1,755円	
(3) 端末回線伝送機能 (第5条(標準的な接続箇所)第1項の表中第5欄で接続する場合)	端末回線により伝送を行う機能	ア 2線式のもの		(略)		
		イ 4線式のもの	(7) 保守の区別がタイプ1-1のもの	1 回線ごとに	1,209円	—
			(イ) 保守の区別がタイプ1-2のもの	1 回線ごとに	1,209円	
			(ウ) (7) (イ)以外のもの	1 回線ごとに	1,245円	
ウ～エ (略)	(略)	(略)	(略)			

(4) 端末回線伝送機能(第5条(標準的な接続箇所)第1項の表中第1-2欄で接続する場合)	端末回線により伝送を行う機能	アイ以外のもの	(7) 当社の局内スプリッタを利用する場合		① 保守の区別がタイプ1-1のもの	1回線ごとに	<u>107円</u>	
					② 保守の区別がタイプ1-2のもの	1回線ごとに	<u>107円</u>	
			(イ) 当社の局内スプリッタを用な場合	① ② 以外の場合	A 保守の区別がタイプ1-1のもの	1回線ごとに	<u>1,300円</u>	
					B 保守の区別がタイプ1-2のもの	1回線ごとに	<u>1,300円</u>	
					C A B以外のもの	1回線ごとに	<u>1,339円</u>	
			② 電話重畳する場合	A 保守の区別がタイプ1-1のもの	1回線ごとに	<u>40円</u>		
	B 保守の区別がタイプ1-2のもの	1回線ごとに		<u>40円</u>				
	イ 第2群の伝送システムを用いるもの(収容に係る利用制限が設けられているものであって、カッド内に単独収容されているものに限りません。)			(7) 当社の局内スプリッタを利用する場合		① 保守の区別がタイプ1-1のもの	1回線ごとに	<u>433円</u>
						② 保守の区別がタイプ1-2のもの	1回線ごとに	<u>433円</u>
				(イ) 当社の局内スプリッタを用な場合	① ② 以外の場合	A 保守の区別がタイプ1-1のもの	1回線ごとに	<u>1,626円</u>
						B 保守の区別がタイプ1-2のもの	1回線ごとに	<u>1,626円</u>
						C A B以外のもの	1回線ごとに	<u>1,665円</u>
② 電話重畳する場合				A 保守の区別がタイプ1-1のもの	1回線ごとに	<u>366円</u>		
	B 保守の区別がタイプ1-2のもの	1回線ごとに	<u>366円</u>					

(4) 端末回線伝送機能(第5条(標準的な接続箇所)第1項の表中第1-2欄で接続する場合)	端末回線により伝送を行う機能	アイ以外のもの	(7) 当社の局内スプリッタを利用する場合		① 保守の区別がタイプ1-1のもの	1回線ごとに	<u>124円</u>	
					② 保守の区別がタイプ1-2のもの	1回線ごとに	<u>124円</u>	
			(イ) 当社の局内スプリッタを用な場合	① ② 以外の場合	A 保守の区別がタイプ1-1のもの	1回線ごとに	<u>1,275円</u>	
					B 保守の区別がタイプ1-2のもの	1回線ごとに	<u>1,275円</u>	
					C A B以外のもの	1回線ごとに	<u>1,313円</u>	
			② 電話重畳する場合	A 保守の区別がタイプ1-1のもの	1回線ごとに	<u>40円</u>		
	B 保守の区別がタイプ1-2のもの	1回線ごとに		<u>40円</u>				
	イ 第2群の伝送システムを用いるもの(収容に係る利用制限が設けられているものであって、カッド内に単独収容されているものに限りません。)			(7) 当社の局内スプリッタを利用する場合		① 保守の区別がタイプ1-1のもの	1回線ごとに	<u>407円</u>
						② 保守の区別がタイプ1-2のもの	1回線ごとに	<u>407円</u>
				(イ) 当社の局内スプリッタを用な場合	① ② 以外の場合	A 保守の区別がタイプ1-1のもの	1回線ごとに	<u>1,558円</u>
						B 保守の区別がタイプ1-2のもの	1回線ごとに	<u>1,558円</u>
						C A B以外のもの	1回線ごとに	<u>1,596円</u>
② 電話重畳する場合				A 保守の区別がタイプ1-1のもの	1回線ごとに	<u>323円</u>		
	B 保守の区別がタイプ1-2のもの	1回線ごとに	<u>323円</u>					

(4)-2 端末回線伝送機能(第5条(標準的な接続箇所)第1項の表中第1-4欄で接続する場合)	下部端末回線により伝送を行う機能	ア 保守の区別がタイプ1-1のもの	1回線ごとに	837円	—
		イ 保守の区別がタイプ1-2のもの	1回線ごとに	837円	
		ウ アイ以外のもの	1回線ごとに	862円	
(5) 端末回線伝送機能(第5条(標準的な接続箇所)第1項の表中第2-3欄で接続する場合)	ア 端末回線により伝送を行う機能(128kbit/sの符号伝送が可能なものに限ります。)	(ア) 保守の区別がタイプ1-1のもの	1回線ごとに	173円	(略)
		(イ) 保守の区別がタイプ1-2のもの	1回線ごとに	173円	
	イ (略)	(略)	(略)	(略)	
(6)~(9) (略)	(略)	(略)	(略)	(略)	(略)

2-1-1-1の2 (略)

2-1-1-2 加算料

月額

区分	単位	料金額	備考
(1) 専用サービス契約約款に規定する	ア 2線式のもの 1回線ごとに	241円	—

(4)-2 端末回線伝送機能(第5条(標準的な接続箇所)第1項の表中第1-4欄で接続する場合)	下部端末回線により伝送を行う機能	ア 保守の区別がタイプ1-1のもの	1回線ごとに	712円	—
		イ 保守の区別がタイプ1-2のもの	1回線ごとに	712円	
		ウ アイ以外のもの	1回線ごとに	733円	
(5) 端末回線伝送機能(第5条(標準的な接続箇所)第1項の表中第2-3欄で接続する場合)	ア 端末回線により伝送を行う機能(128kbit/sの符号伝送が可能なものに限ります。)	(ア) 保守の区別がタイプ1-1のもの	1回線ごとに	192円	(略)
		(イ) 保守の区別がタイプ1-2のもの	1回線ごとに	192円	
	イ (略)	(略)	(略)	(略)	
(6)~(9) (略)	(略)	(略)	(略)	(略)	(略)

2-1-1-1の2 (略)

2-1-1-2 加算料

月額

区分	単位	料金額	備考
(1) 専用サービス契約約款に規定する	ア 2線式のもの 1回線ごとに	260円	—

施設設置負担金等の適用がない場合の加算料	イ～ウ (略)	(略)	(略)	(略)
(2) (略)	(略)	(略)	(略)	(略)
(3) 光信号局内伝送路を利用する場合の加算料	ア 通信用建物内に設置されている光信号局内伝送路に係るもの	1回線ごとに	373円	—
	イ 同一敷地内にある別の通信用建物との間の光信号局内伝送路に係るもの	1回線ごとに1メートルあたり	0.743円	
(4) (略)	(略)	(略)	(略)	(略)

2-1-1-2の2 (略)

2-1-2 加算額

1回線ごとに月額

区 分		単 位	料金額	備 考
(1) (略)		(略)	(略)	(略)
(2) 当社の光屋内配線を利用する場合の加算額	ア (略)	(略)	(略)	(略)
	イ 光信号分岐端末回線と一体として当社の光屋内配線（主として一戸建ての建物に設置される形態により設置するものに限ります。）を利用する場合	(ア) 保守の区別がタイプ1-1のもの	174円	—
		(イ) 保守の区別がタイプ1-2のもの	183円	
		(ウ) (ア)(イ)以外のもの	186円	

2-1の2 ISM折返し機能

施設設置負担金等の適用がない場合の加算料	イ～ウ (略)	(略)	(略)	(略)
(2) (略)	(略)	(略)	(略)	(略)
(3) 光信号局内伝送路を利用する場合の加算料	ア 通信用建物内に設置されている光信号局内伝送路に係るもの	1回線ごとに	388円	—
	イ 同一敷地内にある別の通信用建物との間の光信号局内伝送路に係るもの	1回線ごとに1メートルあたり	0.764円	
(4) (略)	(略)	(略)	(略)	(略)

2-1-1-2の2 (略)

2-1-2 加算額

1回線ごとに月額

区 分		単 位	料金額	備 考
(1) (略)		(略)	(略)	(略)
(2) 当社の光屋内配線を利用する場合の加算額	ア (略)	(略)	(略)	(略)
	イ 光信号分岐端末回線と一体として当社の光屋内配線（主として一戸建ての建物に設置される形態により設置するものに限ります。）を利用する場合	(ア) 保守の区別がタイプ1-1のもの	174円	—
		(イ) 保守の区別がタイプ1-2のもの	185円	
		(ウ) (ア)(イ)以外のもの	185円	

2-1の2 ISM折返し機能

月額

区 分		単 位	料金額	備 考
ISM折返し機能	ISM交換機により、デジタル非制限モード通信でISM交換機に收容する特定の端末回線（専ら利用者側の通信の着信の用に供されるものに限ります。）を識別して、相互接続通信の通信路の設定を行う機能	(1) 発信側の端末回線単位で料金を適用するもの	1 Bチャンネルごとに 831円	—
		(2) 着信側の端末回線単位で料金を適用するもの	2 3 B + Dチャンネルごとに 57,997円	

2-1の3 光信号電気信号変換機能

1回線ごとに月額

区 分		料金額	備 考
光信号電気信号変換機能	(1) 100Mbit/sまでの符号伝送が可能なもの（以下「100Mbit/sタイプ」といいます。） 第5条（標準的な接続箇所）第1項表中第2欄で接続する場合において、光信号電気信号変換装置により信号（100Mbit/s又は1Gbit/sまでの符号伝送が可能なものに限ります。）の相互変換を行う機能	ア 最大16の光信号端末回線を集線して接続するもの（以下「集線型利用」といいます。）	(7) 保守の区別がタイプ1のもの 1,414円
			(4) 保守の区別がタイプ2のもの 1,414円
			(7) (7) (4) 以外のもの 1,456円
		イ 光信号端末回線を集線せずに接続するもの（以下「非集線型利用」といいます。）	(7) 保守の区別がタイプ1のもの 182円
			(4) 保守の区別がタイプ2のもの 182円
			(7) (7) (4) 以外のもの 188円

月額

区 分		単 位	料金額	備 考
ISM折返し機能	ISM交換機により、デジタル非制限モード通信でISM交換機に收容する特定の端末回線（専ら利用者側の通信の着信の用に供されるものに限ります。）を識別して、相互接続通信の通信路の設定を行う機能	(1) 発信側の端末回線単位で料金を適用するもの	1 Bチャンネルごとに 941円	—
		(2) 着信側の端末回線単位で料金を適用するもの	2 3 B + Dチャンネルごとに 62,000円	

2-1の3 光信号電気信号変換機能

1回線ごとに月額

区 分		料金額	備 考
光信号電気信号変換機能	(1) 100Mbit/sまでの符号伝送が可能なもの（以下「100Mbit/sタイプ」といいます。） 第5条（標準的な接続箇所）第1項表中第2欄で接続する場合において、光信号電気信号変換装置により信号（100Mbit/s又は1Gbit/sまでの符号伝送が可能なものに限ります。）の相互変換を行う機能	ア 保守の区別がタイプ1-1のもの 265円	—
		イ 保守の区別がタイプ1-2のもの 265円	
		ウ アイ以外のもの 273円	

	(2) 1 Gbit/s タイプ	ア 保守の 区別がタ イプ1- 1のもの	839 円	
		イ 保守の 区別がタ イプ1- 2のもの	839 円	
		ウ アイ以 外のもの	864 円	

	(2) 1 Gbit/s タイプ	ア 保守の区別がタイプ1-1 のもの	608 円	
		イ 保守の区別がタイプ1-2 のもの	608 円	
		ウ アイ以外のもの	626 円	

2-1の4 光信号多重分離機能

月額

		区 分		料金額	備 考
光信号多重 分離機能	光局内スプリッ タにより当社の 光信号伝送装置 及び光信号端末 回線間の光信号 の多重分離を行 う機能	ア 光信号主端 末回線の最大 収容数が4の もの又は光信 号端末回線の 最大収容数が 4のもの	(ア) 保守の区別がタ イプ1-1のもの	261 円	
			(イ) 保守の区別がタ イプ1-2のもの	261 円	
			(ウ) (ア)(イ)以外のも の	269 円	
		イ 光信号端末 回線の最大収 容数が8のも の	(ア) 保守の区別がタ イプ1-1のもの	152 円	
			(イ) 保守の区別がタ イプ1-2のもの	152 円	
			(ウ) (ア)(イ)以外のも の	157 円	

2-1の4 光信号多重分離機能

月額

		区 分		料金額	備 考
光信号多重 分離機能	光局内スプリッ タにより当社の 光信号伝送装置 及び光信号端末 回線間の光信号 の多重分離を行 う機能	ア 光信号主端 末回線の最大 収容数が4の もの又は光信 号端末回線の 最大収容数が 4のもの	(ア) 保守の区別がタ イプ1-1のもの	169 円	
			(イ) 保守の区別がタ イプ1-2のもの	169 円	
			(ウ) (ア)(イ)以外のも の	174 円	
		イ 光信号端末 回線の最大収 容数が8のも の	(ア) 保守の区別がタ イプ1-1のもの	308 円	
			(イ) 保守の区別がタ イプ1-2のもの	308 円	
			(ウ) (ア)(イ)以外のも の	317 円	

2-2 端末系交換機能

区 分		単 位	料金額	備 考
(1) (略)	(略)	(略)	(略)	(略)
(2) 加入者交 換機機能メ ニュー利用 機能	加入者交換機において加入者交換機機能メニューを利用し通信の交換を行う機能	1 加入者交換 機機能メ ニュー利用ごとに	0.0556 円	
(3) 優先接続機 能	当社の加入者交換機において、協定事業者と優先的に接続するために、加入者交換機に契約者回線ごとにあらかじめ登録された協定事業者の電気通信番号を識別等する機能	1 通信ごと に	0.0324 円	

2-2 端末系交換機能

区 分		単 位	料金額	備 考
(1) (略)	(略)	(略)	(略)	(略)
(2) 加入者交 換機機能メ ニュー利用 機能	加入者交換機において加入者交換機機能メニューを利用し通信の交換を行う機能	1 加入者交換 機機能メ ニュー利用ごとに	0.0586 円	
(3) 優先接続機 能	当社の加入者交換機において、協定事業者と優先的に接続するために、加入者交換機に契約者回線ごとにあらかじめ登録された協定事業者の電気通信番号を識別等する機能	1 通信ごと に	0.0376 円	

(4) 一般番号 ポータビリティ実現機能	加入者交換機において一般番号ポータビリティを実現するために他社契約者回線であることを識別して方路設定に係る情報を提供等する機能	月額	9,250,000円	—
(5) (略)	(略)	(略)	(略)	(略)
(6) 携帯・自動車電話事業者特殊精算機能	携帯・自動車電話事業者の設定した利用者料金を当社が回収する場合において、当該利用者料金の計算と当社の接続料金の計算を区別して行う特殊精算機能	ア 加入者交換機能を利用する場合	1 通信ごとに	0.00001544円
		イ 番号案内サービス接続機能(端末回線線端等接続)を利用する場合	1 案内ごとに	0.00001741円
		ウ (略)	(略)	(略)
		エ 市内通信機能を利用する場合	1 通信ごとに	0.00002131円
		オ リルーティング通信機能を利用する場合	1 通信ごとに	0.00002455円
カ PHS制御番号機能を利用する場合	活用型PHS事業者の提供する着信転送機能1契約者ごとに月額	0.00001776円		

(4) 一般番号 ポータビリティ実現機能	加入者交換機において一般番号ポータビリティを実現するために他社契約者回線であることを識別して方路設定に係る情報を提供等する機能	月額	9,500,000円	—
(5) (略)	(略)	(略)	(略)	(略)
(6) 携帯・自動車電話事業者特殊精算機能	携帯・自動車電話事業者の設定した利用者料金を当社が回収する場合において、当該利用者料金の計算と当社の接続料金の計算を区別して行う特殊精算機能	ア 加入者交換機能を利用する場合	1 通信ごとに	0.00001801円
		イ 番号案内サービス接続機能(端末回線線端等接続)を利用する場合	1 案内ごとに	0.00002026円
		ウ (略)	(略)	(略)
		エ 市内通信機能を利用する場合	1 通信ごとに	0.00002449円
		オ リルーティング通信機能を利用する場合	1 通信ごとに	0.00002828円

2-2の2 加入者交換機接続用伝送装置利用機能

区分		単位	料金額	備考
加入者交換機接続用伝送装置利用機能	第5条第1項表中第3欄で接続する場合において、通信用建物に設置された加入者交換機との接続に限って協定事業者が設置する1の接続用伝送路設備(50Mbit/s又は150Mbit/sの符号伝送が可能なものに限ります。以下2-2の2及び2-5-2の2において同じとしま	ア (略)	(略)	(略)
	イ 加入者交換機(特定加入者交換機以外のものに限ります。)と協定事業者の設置する接続用伝送路設備との間に設置する伝送装置により伝送速度の変換及び	672回線(50Mbit/s相当)ごとに月額	20,815円	—

2-2の2 加入者交換機接続用伝送装置利用機能

区分		単位	料金額	備考
加入者交換機接続用伝送装置利用機能	第5条第1項表中第3欄で接続する場合において、通信用建物に設置された加入者交換機との接続に限って協定事業者が設置する1の接続用伝送路設備(50Mbit/s又は150Mbit/sの符号伝送が可能なものに限ります。以下2-2の2及び2-5-2の2において同じとします。)とその加入者	ア (略)	(略)	(略)
	イ 加入者交換機(特定加入者交換機以外のものに限ります。)と協定事業者の設置する接続用伝送路設備との間に設置する伝送装置により伝送速度の変換及び	672回線(50Mbit/s相当)ごとに月額	22,520円	—

	す。)とその加入者交換機との間に設置する伝送装置により信号の調整を実現する機能	信号の多重を行うもの			
--	---	------------	--	--	--

2-3~2-4 (略)

2-5 中継伝送機能

2-5-1~2-5-2の2 (略)

2-5-3 光信号中継伝送機能

2-5-3-1 一般光信号中継伝送機能に係る基本料

1回線ごとに1メートルあたり月額

区 分		料金額	備 考
一般光信号中継伝送機能	一般光信号中継回線により1芯にて伝送を行う機能	0.743円	—
	ア 光回線設備接続モジュールにおいてフィルタを利用する場合 イ 光回線設備接続モジュールにおいてフィルタを利用しない場合	0.743円	

2-5-3-2 (略)

2-5-3-3 加算料

月額

区 分		単 位	料金額	備 考
光信号局内伝送路を利用する場合の加算料	(1) 通信用建物内に設置されている光信号局内伝送路に係るもの	1回線ごとに	373円	—
	(2) 同一敷地内にある別の通信用建物との間の光信号局内伝送路に係るもの	1回線ごとに1メートルあたり	0.743円	

	交換機との間に設置する伝送装置により信号の調整を実現する機能	信号の多重を行うもの			
--	--------------------------------	------------	--	--	--

2-3~2-4 (略)

2-5 中継伝送機能

2-5-1~2-5-2の2 (略)

2-5-3 光信号中継伝送機能

2-5-3-1 一般光信号中継伝送機能に係る基本料

1回線ごとに1メートルあたり月額

区 分		料金額	備 考
一般光信号中継伝送機能	一般光信号中継回線により1芯にて伝送を行う機能	0.764円	—
	ア 光回線設備接続モジュールにおいてフィルタを利用する場合 イ 光回線設備接続モジュールにおいてフィルタを利用しない場合	0.764円	

2-5-3-2 (略)

2-5-3-3 加算料

月額

区 分		単 位	料金額	備 考
光信号局内伝送路を利用する場合の加算料	(1) 通信用建物内に設置されている光信号局内伝送路に係るもの	1回線ごとに	388円	—
	(2) 同一敷地内にある別の通信用建物との間の光信号局内伝送路に係るもの	1回線ごとに1メートルあたり	0.764円	

2-6 通信路設定伝送機能
 2-6-1 分岐回線以外の部分の基本額
 2-6-1-1 基本料

				1回線ごとに月額		備考		
区 分				料金額				
				右欄以外の場 合	通信路設定伝 送機能を利用 する区間が同 一の単位料金 区域に終結す る場合			
通信 路設 定伝 送機 能	専用 回線 ノー ド装 置、 中継 伝送 路設 備及 び端 末回 線を 収容 する 伝送 装置 によ り通 信路 の設 定並 びに 伝送 を行 う機 能	ア 一般専用 に係るも の	通常0.3kHzから3.4kHzまでの周波数帯域を伝送することが可能なもの		7,057円	6,220円	-	
			専ら音声を送送するため、通常0.3kHzから3.4kHzまでの周波数帯域を伝送することが可能なもの					
		50bit/s以下の符号伝送が可能なもの		4,815円	4,138円			
		64kbit/s又は 48kbit/sの符号伝 送が可能なもの	クラスが下記以外のもの	61,624円	60,787円			
		イ 高速ディ ジタル伝 送に係る もの	128kbit/sの符号 伝送が可能なもの	エコノミークラス のもの	保守の区別がタイプ1-1のもの	6,670円		5,883円
					保守の区別がタイプ1-2のもの	6,797円		5,995円
					保守の区別が上記以外のもの	7,057円		6,220円
			192kbit/sの符号 伝送が可能なもの	エコノミークラス のもの	保守の区別がタイプ1-1のもの	67,067円		65,399円
					保守の区別がタイプ1-2のもの	9,086円		7,512円
					保守の区別がタイプ1-2のもの	9,261円		7,657円
			256kbit/sの符号 伝送が可能なもの	エコノミークラス のもの	保守の区別がタイプ1-1のもの	9,616円		7,948円
					保守の区別がタイプ1-2のもの	72,438円		69,933円
					保守の区別がタイプ1-2のもの	77,855円		74,519円
			384kbit/sの符号 伝送が可能なもの	エコノミークラス のもの	保守の区別がタイプ1-1のもの	88,694円		83,690円
				保守の区別がタイプ1-2のもの	88,694円	83,690円		
				保守の区別がタイプ1-2のもの	88,694円	83,690円		
		512kbit/sの符号 伝送が可能なもの	エコノミークラス のもの	保守の区別がタイプ1-1のもの	99,534円	92,862円		
			保守の区別がタイプ1-2のもの	99,534円	92,862円			
			保守の区別がタイプ1-2のもの	99,534円	92,862円			
	768kbit/sの符号 伝送が可能なもの	エコノミークラス のもの	保守の区別がタイプ1-1のもの	121,211円	111,203円			
			保守の区別がタイプ1-2のもの	121,211円	111,203円			
			保守の区別がタイプ1-2のもの	121,211円	111,203円			
	ウ A T M専 用に係 るもの	1. 152Mbit/sの符 号伝送が可能なもの	エコノミークラス のもの	保守の区別がタイプ1-1のもの	153,734円	138,717円		
				保守の区別がタイプ1-2のもの	186,252円	166,231円		
				保守の区別がタイプ1-2のもの	186,252円	166,231円		
		3. 072Mbit/sの符 号伝送が可能なもの	エコノミークラス のもの	保守の区別がタイプ1-1のもの	57,054円	38,166円		
				保守の区別がタイプ1-2のもの	58,189円	38,925円		
				保守の区別がタイプ1-2のもの	60,463円	40,442円		
		4. 608Mbit/sの符 号伝送が可能なもの	エコノミークラス のもの	保守の区別がタイプ1-1のもの	289,226円	253,356円		
				保守の区別がタイプ1-2のもの	397,624円	345,068円		
				保守の区別がタイプ1-2のもの	397,624円	345,068円		
		6. 144Mbit/sの符 号伝送が可能なもの	エコノミークラス のもの	保守の区別がタイプ1-1のもの	500,598円	432,193円		
			保守の区別がタイプ1-2のもの	136,725円	99,251円			
			保守の区別がタイプ1-2のもの	139,456円	101,230円			
	ウ A T M専 用に係 るもの	0. 5Mbit/sの符号 伝送が可能なもの	エコノミークラス のもの	保守の区別がタイプ1-1のもの	144,914円	105,190円		
				保守の区別がタイプ1-2のもの	152,119円	148,243円		
				保守の区別がタイプ1-2のもの	138,666円	136,838円		
		1. 0Mbit/sの符号 伝送が可能なもの	エコノミークラス のもの	保守の区別がタイプ1-1のもの	141,434円	139,571円		
				保守の区別がタイプ1-2のもの	141,434円	139,571円		
				保守の区別がタイプ1-2のもの	146,972円	145,034円		
		2. 0Mbit/sの符号 伝送が可能なもの	エコノミークラス のもの	保守の区別がタイプ1-1のもの	148,226円	144,570円		
				保守の区別がタイプ1-2のもの	148,226円	144,570円		
				保守の区別がタイプ1-2のもの	148,226円	144,570円		
		ウ A T M専 用に係 るもの	1. 0Mbit/sの符号 伝送が可能なもの	エコノミークラス のもの	保守の区別がタイプ1-1のもの	151,188円		147,457円
				保守の区別がタイプ1-2のもの	151,188円	147,457円		
				保守の区別がタイプ1-2のもの	157,105円	153,229円		
	2. 0Mbit/sの符号 伝送が可能なもの		エコノミークラス のもの	保守の区別がタイプ1-1のもの	148,226円	144,570円		
			保守の区別がタイプ1-2のもの	151,188円	147,457円			
			保守の区別がタイプ1-2のもの	157,105円	153,229円			
2. 0Mbit/sの符号 伝送が可能なもの	エコノミークラス のもの		保守の区別がタイプ1-1のもの	192,103円	178,538円			
			保守の区別がタイプ1-2のもの	165,460円	158,605円			
			保守の区別がタイプ1-2のもの	168,763円	161,772円			
2. 0Mbit/sの符号 伝送が可能なもの	エコノミークラス のもの		保守の区別がタイプ1-1のもの	175,374円	168,106円			
		保守の区別がタイプ1-1のもの	164,246円	157,848円				
		保守の区別がタイプ1-2のもの	167,525円	161,000円				
		保守の区別がタイプ1-2のもの	174,084円	167,304円				

2-6 通信路設定伝送機能
 2-6-1 分岐回線以外の部分の基本額
 2-6-1-1 基本料

				1回線ごとに月額		備考		
区 分				料金額				
				右欄以外の場 合	通信路設定伝 送機能を利用 する区間が同 一の単位料金 区域に終結す る場合			
通信 路設 定伝 送機 能	専用 回線 ノー ド装 置、 中継 伝送 路設 備及 び端 末回 線を 収容 する 伝送 装置 によ り通 信路 の設 定並 びに 伝送 を行 う機 能	ア 一般専用 に係るも の	通常0.3kHzから3.4kHzまでの周波数帯域を伝送することが可能なもの		7,476円	6,599円	-	
			専ら音声を送送するため、通常0.3kHzから3.4kHzまでの周波数帯域を伝送することが可能なもの					
		50bit/s以下の符号伝送が可能なもの		5,417円	4,439円			
		64kbit/s又は 48kbit/sの符号伝 送が可能なもの	クラスが下記以外のもの	80,269円	79,392円			
		イ 高速ディ ジタル伝 送に係る もの	128kbit/sの符号 伝送が可能なもの	エコノミークラス のもの	保守の区別がタイプ1-1のもの	7,063円		6,238円
					保守の区別がタイプ1-2のもの	7,200円		6,359円
					保守の区別がタイプ1-2のもの	7,476円		6,599円
			192kbit/sの符号 伝送が可能なもの	エコノミークラス のもの	保守の区別がタイプ1-1のもの	86,447円		84,699円
					保守の区別がタイプ1-2のもの	9,796円		8,146円
					保守の区別がタイプ1-2のもの	9,984円		8,303円
			256kbit/sの符号 伝送が可能なもの	エコノミークラス のもの	保守の区別がタイプ1-1のもの	10,370円		8,622円
					保守の区別がタイプ1-2のもの	92,531円		89,906円
					保守の区別がタイプ1-2のもの	98,676円		95,180円
			384kbit/sの符号 伝送が可能なもの	エコノミークラス のもの	保守の区別がタイプ1-1のもの	110,976円		105,727円
				保守の区別がタイプ1-2のもの	110,976円	105,727円		
				保守の区別がタイプ1-2のもの	110,976円	105,727円		
		512kbit/sの符号 伝送が可能なもの	エコノミークラス のもの	保守の区別がタイプ1-1のもの	123,271円	116,274円		
			保守の区別がタイプ1-2のもの	123,271円	116,274円			
			保守の区別がタイプ1-2のもの	123,271円	116,274円			
	768kbit/sの符号 伝送が可能なもの	エコノミークラス のもの	保守の区別がタイプ1-1のもの	147,862円	137,369円			
			保守の区別がタイプ1-2のもの	147,862円	137,369円			
			保守の区別がタイプ1-2のもの	147,862円	137,369円			
	ウ A T M専 用に係 るもの	1. 152Mbit/sの符 号伝送が可能なもの	エコノミークラス のもの	保守の区別がタイプ1-1のもの	184,751円	169,009円		
				保守の区別がタイプ1-2のもの	221,636円	200,650円		
				保守の区別がタイプ1-2のもの	221,636円	200,650円		
		3. 072Mbit/sの符 号伝送が可能なもの	エコノミークラス のもの	保守の区別がタイプ1-1のもの	70,522円	50,722円		
				保守の区別がタイプ1-2のもの	71,929円	51,732円		
				保守の区別がタイプ1-2のもの	74,739円	53,753円		
		4. 608Mbit/sの符 号伝送が可能なもの	エコノミークラス のもの	保守の区別がタイプ1-1のもの	338,451円	300,846円		
				保守の区別がタイプ1-2のもの	461,411円	406,316円		
				保守の区別がタイプ1-2のもの	461,411円	406,316円		
		6. 144Mbit/sの符 号伝送が可能なもの	エコノミークラス のもの	保守の区別がタイプ1-1のもの	578,221円	506,513円		
			保守の区別がタイプ1-2のもの	243,825円	176,175円			
			保守の区別がタイプ1-2のもの	248,698円	179,694円			
	ウ A T M専 用に係 るもの	0. 5Mbit/sの符号 伝送が可能なもの	エコノミークラス のもの	保守の区別がタイプ1-1のもの	258,444円	186,733円		
				保守の区別がタイプ1-2のもの	175,568円	168,571円		
				保守の区別がタイプ1-2のもの	156,433円	153,133円		
		1. 0Mbit/sの符号 伝送が可能なもの	エコノミークラス のもの	保守の区別がタイプ1-1のもの	159,556円	156,192円		
				保守の区別がタイプ1-2のもの	159,556円	156,192円		
				保守の区別がタイプ1-2のもの	165,804円	162,308円		
		2. 0Mbit/sの符号 伝送が可能なもの	エコノミークラス のもの	保守の区別がタイプ1-1のもの	156,433円	153,133円		
				保守の区別がタイプ1-2のもの	159,556円	156,192円		
				保守の区別がタイプ1-2のもの	165,804円	162,308円		
		1. 0Mbit/sの符号 伝送が可能なもの	エコノミークラス のもの	保守の区別がタイプ1-1のもの	197,825円	184,709円		
			保守の区別がタイプ1-1のもの	170,527円	163,927円			
			保守の区別がタイプ1-2のもの	173,933円	167,201円			
	2. 0Mbit/sの符号 伝送が可能なもの	エコノミークラス のもの	保守の区別がタイプ1-1のもの	180,747円	173,750円			
		保守の区別がタイプ1-1のもの	170,527円	163,927円				
		保守の区別がタイプ1-2のもの	173,933円	167,201円				
2. 0Mbit/sの符号 伝送が可能なもの	エコノミークラス のもの	保守の区別がタイプ1-1のもの	180,747円	173,750円				
		保守の区別がタイプ1-1のもの	239,167円	214,681円				
		保守の区別がタイプ1-2のもの	195,715円	183,340円				
2. 0Mbit/sの符号 伝送が可能なもの	エコノミークラス のもの	保守の区別がタイプ1-1のもの	199,627円	187,003円				
		保守の区別がタイプ1-2のもの	207,444円	194,328円				
		保守の区別がタイプ1-1のもの	193,413円	181,863円				
		保守の区別がタイプ1-2のもの	197,280円	185,497円				
		保守の区別がタイプ1-2のもの	205,006円	192,763円				

3. 0Mbit/sの符号伝送が可能なもの	クラスが下記以外のもの		218,091円	198,229円	
	セカンドクラスのもの	保守の区別がタイプ1-1のもの	182,694円	172,640円	
		保守の区別がタイプ1-2のもの	186,344円	176,088円	
		保守の区別が上記以外のもの	193,639円	182,983円	
	エコノミークラスのもの	保守の区別がタイプ1-1のもの	181,480円	171,883円	
保守の区別がタイプ1-2のもの		185,107円	175,316円		
保守の区別が上記以外のもの		192,354円	182,181円		
4. 0Mbit/sの符号伝送が可能なもの	クラスが下記以外のもの		242,082円	216,406円	
	セカンドクラスのもの	保守の区別がタイプ1-1のもの	198,042円	185,246円	
		保守の区別がタイプ1-2のもの	201,997円	188,946円	
		保守の区別が上記以外のもの	209,911円	196,346円	
	エコノミークラスのもの	保守の区別がタイプ1-1のもの	196,828円	184,489円	
保守の区別がタイプ1-2のもの		200,759円	188,174円		
保守の区別が上記以外のもの		208,620円	195,543円		
5. 0Mbit/sの符号伝送が可能なもの	クラスが下記以外のもの		262,071円	231,553円	
	セカンドクラスのもの	保守の区別がタイプ1-1のもの	212,046円	196,508円	
		保守の区別がタイプ1-2のもの	216,284円	200,434円	
		保守の区別が上記以外のもの	224,752円	208,283円	
	エコノミークラスのもの	保守の区別がタイプ1-1のもの	209,618円	194,994円	
保守の区別がタイプ1-2のもの		213,808円	198,889円		
保守の区別が上記以外のもの		222,181円	206,678円		
6. 0Mbit/sから49. 0Mbit/sまでの符号伝送が可能なもの	(7) 6. 0Mbit/sのもの	クラスが下記以外のもの	284,064円	248,216円	
		セカンドクラスのもの	保守の区別がタイプ1-1のもの	227,936円	209,199円
			保守の区別がタイプ1-2のもの	232,489円	213,379円
			保守の区別が上記以外のもの	241,598円	221,736円
		エコノミークラスのもの	保守の区別がタイプ1-1のもの	223,080円	206,171円
			保守の区別がタイプ1-2のもの	227,537円	210,290円
	保守の区別が上記以外のもの		236,451円	218,527円	
	(イ) 6. 0Mbit/sを超える1. 0Mbit/sごとに	クラスが下記以外のもの	8,451円	6,403円	
		セカンドクラスのもの	保守の区別がタイプ1-1のもの	7,036円	5,456円
			保守の区別がタイプ1-2のもの	7,175円	5,565円
			保守の区別が上記以外のもの	7,458円	5,783円
		エコノミークラスのもの	保守の区別がタイプ1-1のもの	5,405円	4,441円
			保守の区別がタイプ1-2のもの	5,517円	4,530円
保守の区別が上記以外のもの	5,731円		4,707円		
50. 0Mbit/sから134. 0Mbit/sまでの符号伝送が可能なもの	(7) 50. 0Mbit/sのもの	クラスが下記以外のもの	655,904円	529,957円	
		セカンドクラスのもの	保守の区別がタイプ1-1のもの	537,456円	449,255円
			保守の区別がタイプ1-2のもの	548,198円	458,235円
			保守の区別が上記以外のもの	569,686円	476,195円
		エコノミークラスのもの	保守の区別がタイプ1-1のもの	460,974円	401,564円
			保守の区別がタイプ1-2のもの	470,186円	409,590円
	保守の区別が上記以外のもの		488,617円	425,643円	
	(イ) 50. 0Mbit/sを超える1. 0Mbit/sごとに	クラスが下記以外のもの	1,719円	1,301円	
		セカンドクラスのもの	保守の区別がタイプ1-1のもの	1,903円	1,405円
			保守の区別がタイプ1-2のもの	1,942円	1,434円
			保守の区別が上記以外のもの	2,022円	1,490円
		エコノミークラスのもの	保守の区別がタイプ1-1のもの	1,107円	907円
			保守の区別がタイプ1-2のもの	1,129円	925円
保守の区別が上記以外のもの	1,173円		961円		
134. 7Mbit/sの符号伝送が可能なもの	クラスが下記以外のもの		801,846円	640,534円	
	セカンドクラスのもの	保守の区別がタイプ1-1のもの	699,414円	568,712円	
		保守の区別がタイプ1-2のもの	713,399円	580,082円	
		保守の区別が上記以外のもの	741,366円	602,820円	
	エコノミークラスのもの	保守の区別がタイプ1-1のもの	554,948円	478,629円	
保守の区別がタイプ1-2のもの		566,041円	488,197円		
	保守の区別が上記以外のもの	588,230円	507,332円		

3. 0Mbit/sの符号伝送が可能なもの	クラスが下記以外のもの		280,508円	244,652円	
	セカンドクラスのもの	保守の区別がタイプ1-1のもの	220,903円	202,753円	
		保守の区別がタイプ1-2のもの	225,319円	206,804円	
		保守の区別が上記以外のもの	234,145円	214,906円	
	エコノミークラスのもの	保守の区別がタイプ1-1のもの	218,601円	201,276円	
保守の区別がタイプ1-2のもの		222,971円	205,297円		
保守の区別が上記以外のもの		231,707円	213,340円		
4. 0Mbit/sの符号伝送が可能なもの	クラスが下記以外のもの		318,667円	272,319円	
	セカンドクラスのもの	保守の区別がタイプ1-1のもの	243,091円	219,991円	
		保守の区別がタイプ1-2のもの	247,947円	224,387円	
		保守の区別が上記以外のもの	257,664円	233,178円	
	エコノミークラスのもの	保守の区別がタイプ1-1のもの	238,487円	217,037円	
保守の区別がタイプ1-2のもの		243,252円	221,374円		
保守の区別が上記以外のもの		252,782円	230,047円		
5. 0Mbit/sの符号伝送が可能なもの	クラスが下記以外のもの		350,468円	295,373円	
	セカンドクラスのもの	保守の区別がタイプ1-1のもの	263,883円	235,833円	
		保守の区別がタイプ1-2のもの	269,156円	240,545円	
		保守の区別が上記以外のもの	279,702円	249,970円	
	エコノミークラスのもの	保守の区別がタイプ1-1のもの	256,977円	231,402円	
保守の区別がタイプ1-2のもの		262,114円	236,026円		
保守の区別が上記以外のもの		272,382円	245,273円		
6. 0Mbit/sから49. 0Mbit/sまでの符号伝送が可能なもの	(7) 6. 0Mbit/sのもの	クラスが下記以外のもの	385,449円	320,734円	
		セカンドクラスのもの	保守の区別がタイプ1-1のもの	287,675円	253,850円
			保守の区別がタイプ1-2のもの	293,425円	258,923円
			保守の区別が上記以外のもの	304,924円	269,068円
		エコノミークラスのもの	保守の区別がタイプ1-1のもの	278,467円	247,942円
			保守の区別がタイプ1-2のもの	284,030円	252,897円
	保守の区別が上記以外のもの		295,161円	262,806円	
	(イ) 6. 0Mbit/sを超える1. 0Mbit/sごとに	クラスが下記以外のもの	12,647円	9,170円	
		セカンドクラスのもの	保守の区別がタイプ1-1のもの	10,415円	7,677円
			保守の区別がタイプ1-2のもの	10,622円	7,831円
			保守の区別が上記以外のもの	11,039円	8,138円
		エコノミークラスのもの	保守の区別がタイプ1-1のもの	7,380円	5,730円
			保守の区別がタイプ1-2のもの	7,527円	5,845円
保守の区別が上記以外のもの	7,824円		6,074円		
50. 0Mbit/sから134. 0Mbit/sまでの符号伝送が可能なもの	(7) 50. 0Mbit/sのもの	クラスが下記以外のもの	941,948円	724,196円	
		セカンドクラスのもの	保守の区別がタイプ1-1のもの	745,917円	591,642円
			保守の区別がタイプ1-2のもの	760,829円	603,471円
			保守の区別が上記以外のもの	790,658円	627,128円
		エコノミークラスのもの	保守の区別がタイプ1-1のもの	603,193円	500,068円
			保守の区別がタイプ1-2のもの	615,254円	510,066円
	保守の区別が上記以外のもの		639,373円	530,060円	
	(イ) 50. 0Mbit/sを超える1. 0Mbit/sごとに	クラスが下記以外のもの	2,469円	1,790円	
		セカンドクラスのもの	保守の区別がタイプ1-1のもの	2,870円	2,036円
			保守の区別がタイプ1-2のもの	2,927円	2,077円
			保守の区別が上記以外のもの	3,041円	2,158円
		エコノミークラスのもの	保守の区別がタイプ1-1のもの	1,407円	1,098円
			保守の区別がタイプ1-2のもの	1,435円	1,120円
保守の区別が上記以外のもの	1,490円		1,163円		
134. 7Mbit/sの符号伝送が可能なもの	クラスが下記以外のもの		1,151,825円	876,359円	
	セカンドクラスのもの	保守の区別がタイプ1-1のもの	989,957円	764,732円	
		保守の区別がタイプ1-2のもの	1,009,753円	780,022円	
		保守の区別が上記以外のもの	1,049,340円	810,603円	
	エコノミークラスのもの	保守の区別がタイプ1-1のもの	722,925円	593,400円	
保守の区別がタイプ1-2のもの		737,380円	605,264円		
	保守の区別が上記以外のもの	766,290円	628,991円		

		1回線ごとに月額		備考	
区分		料金額			
		通信路設定伝送機能の距離が10kmを超える場合の10kmごとの加算料	相互接続点当社が別に定める通信用建物以外の場合の加算料		
通信路設定伝送機能	専用回線ノード装置、中継伝送路設備及び端末回線を収容する伝送装置により通信路の設定並びに伝送を行う機能	通常0.3kHzから3.4kHzまでの周波数帯域を伝送することが可能なもの		-	
		専ら音声を送送するため、通常0.3kHzから3.4kHzまでの周波数帯域を伝送することが可能なもの	100円	820円	
		50bit/s以下の符号伝送が可能なもの	190円	669円	
		64kbit/s又は48kbit/sの符号伝送が可能なもの	クラスが下記以外のもの	100円	820円
			エコノミークラスのもの	90円	774円
			保守の区別がタイプ1-2のもの	90円	789円
			保守の区別が上記以外のもの	100円	820円
		128kbit/sの符号伝送が可能なもの	クラスが下記以外のもの	190円	1,641円
			エコノミークラスのもの	180円	1,548円
			保守の区別がタイプ1-2のもの	180円	1,579円
			保守の区別が上記以外のもの	190円	1,641円
		192kbit/sの符号伝送が可能なもの		290円	2,461円
		256kbit/sの符号伝送が可能なもの		380円	3,282円
		384kbit/sの符号伝送が可能なもの		570円	4,923円
		512kbit/sの符号伝送が可能なもの		760円	6,564円
		768kbit/sの符号伝送が可能なもの		1,140円	9,845円
		1.152Mbit/sの符号伝送が可能なもの		1,720円	14,768円
		1.536Mbit/sの符号伝送が可能なもの	クラスが下記以外のもの	2,290円	19,691円
			エコノミークラスのもの	2,160円	18,576円
			保守の区別がタイプ1-2のもの	2,200円	18,948円
			保守の区別が上記以外のもの	2,290円	19,691円
		3.072Mbit/sの符号伝送が可能なもの		4,100円	35,279円
		4.608Mbit/sの符号伝送が可能なもの		6,010円	51,688円
		6.144Mbit/sの符号伝送が可能なもの	クラスが下記以外のもの	7,820円	67,276円
			エコノミークラスのもの	3,280円	62,074円
			保守の区別がタイプ1-2のもの	3,350円	63,315円
			保守の区別が上記以外のもの	3,480円	65,798円
A T M専用に係るもの	0.5Mbit/sの符号伝送が可能なもの	クラスが下記以外のもの	340円	6,419円	
		セカンドクラスのもの	160円	3,028円	
		保守の区別がタイプ1-2のもの	160円	3,089円	
	1.0Mbit/sの符号伝送が可能なもの	保守の区別が上記以外のもの	170円	3,210円	
		エコノミークラスのもの	160円	3,028円	
		保守の区別がタイプ1-2のもの	160円	3,089円	
		保守の区別が上記以外のもの	170円	3,210円	
	2.0Mbit/sの符号伝送が可能なもの	クラスが下記以外のもの	640円	12,036円	
		セカンドクラスのもの	320円	6,056円	
		保守の区別がタイプ1-2のもの	330円	6,177円	
保守の区別が上記以外のもの		340円	6,419円		
3.0Mbit/sの符号伝送が可能なもの	エコノミークラスのもの	320円	6,056円		
	保守の区別がタイプ1-2のもの	330円	6,177円		
	保守の区別が上記以外のもの	340円	6,419円		
	クラスが下記以外のもの	1,190円	22,468円		
2.0Mbit/sの符号伝送が可能なもの	セカンドクラスのもの	600円	11,355円		
	保守の区別がタイプ1-2のもの	610円	11,582円		
	保守の区別が上記以外のもの	640円	12,036円		
	エコノミークラスのもの	560円	10,598円		
3.0Mbit/sの符号伝送が可能なもの	保守の区別がタイプ1-2のもの	570円	10,810円		
	保守の区別が上記以外のもの	590円	11,234円		
	クラスが下記以外のもの	1,740円	32,899円		
	セカンドクラスのもの	880円	16,654円		
3.0Mbit/sの符号伝送が可能なもの	保守の区別がタイプ1-2のもの	900円	16,987円		
	保守の区別が上記以外のもの	930円	17,653円		
	エコノミークラスのもの	840円	15,897円		
	保守の区別がタイプ1-2のもの	860円	16,215円		
保守の区別が上記以外のもの	890円	16,851円			

		1回線ごとに月額		備考	
区分		料金額			
		通信路設定伝送機能の距離が10kmを超える場合の10kmごとの加算料	相互接続点当社が別に定める通信用建物以外の場合の加算料		
通信路設定伝送機能	専用回線ノード装置、中継伝送路設備及び端末回線を収容する伝送装置により通信路の設定並びに伝送を行う機能	通常0.3kHzから3.4kHzまでの周波数帯域を伝送することが可能なもの		-	
		専ら音声を送送するため、通常0.3kHzから3.4kHzまでの周波数帯域を伝送することが可能なもの	110円	1,046円	
		50bit/s以下の符号伝送が可能なもの	80円	784円	
		64kbit/s又は48kbit/sの符号伝送が可能なもの	クラスが下記以外のもの	110円	1,046円
			エコノミークラスのもの	100円	987円
			保守の区別がタイプ1-2のもの	100円	1,007円
			保守の区別が上記以外のもの	110円	1,046円
		128kbit/sの符号伝送が可能なもの	クラスが下記以外のもの	210円	2,092円
			エコノミークラスのもの	200円	1,974円
			保守の区別がタイプ1-2のもの	200円	2,013円
			保守の区別が上記以外のもの	210円	2,092円
		192kbit/sの符号伝送が可能なもの		320円	3,139円
		256kbit/sの符号伝送が可能なもの		420円	4,185円
		384kbit/sの符号伝送が可能なもの		640円	6,277円
		512kbit/sの符号伝送が可能なもの		850円	8,370円
		768kbit/sの符号伝送が可能なもの		1,270円	12,555円
		1.152Mbit/sの符号伝送が可能なもの		1,910円	18,832円
		1.536Mbit/sの符号伝送が可能なもの	クラスが下記以外のもの	2,540円	25,109円
			エコノミークラスのもの	2,400円	23,688円
			保守の区別がタイプ1-2のもの	2,450円	24,162円
			保守の区別が上記以外のもの	2,540円	25,109円
		3.072Mbit/sの符号伝送が可能なもの		4,560円	44,987円
		4.608Mbit/sの符号伝送が可能なもの		6,680円	65,912円
		6.144Mbit/sの符号伝送が可能なもの	クラスが下記以外のもの	8,690円	85,790円
			エコノミークラスのもの	4,920円	121,114円
			保守の区別がタイプ1-2のもの	5,020円	123,536円
			保守の区別が上記以外のもの	5,220円	128,381円
A T M専用に係るもの	0.5Mbit/sの符号伝送が可能なもの	クラスが下記以外のもの	510円	12,525円	
		セカンドクラスのもの	240円	5,908円	
		保守の区別がタイプ1-2のもの	240円	6,026円	
	1.0Mbit/sの符号伝送が可能なもの	保守の区別が上記以外のもの	250円	6,262円	
		エコノミークラスのもの	240円	5,908円	
		保守の区別がタイプ1-2のもの	240円	6,026円	
		保守の区別が上記以外のもの	250円	6,262円	
	2.0Mbit/sの符号伝送が可能なもの	クラスが下記以外のもの	950円	23,484円	
		セカンドクラスのもの	480円	11,816円	
		保守の区別がタイプ1-2のもの	490円	12,052円	
保守の区別が上記以外のもの		510円	12,525円		
3.0Mbit/sの符号伝送が可能なもの	エコノミークラスのもの	480円	11,816円		
	保守の区別がタイプ1-2のもの	490円	12,052円		
	保守の区別が上記以外のもの	510円	12,525円		
	クラスが下記以外のもの	1,780円	43,837円		
2.0Mbit/sの符号伝送が可能なもの	セカンドクラスのもの	900円	22,155円		
	保守の区別がタイプ1-2のもの	920円	22,598円		
	保守の区別が上記以外のもの	950円	23,484円		
	エコノミークラスのもの	840円	20,678円		
3.0Mbit/sの符号伝送が可能なもの	保守の区別がタイプ1-2のもの	860円	21,092円		
	保守の区別が上記以外のもの	890円	21,919円		
	クラスが下記以外のもの	2,610円	64,190円		
	セカンドクラスのもの	1,320円	32,494円		
3.0Mbit/sの符号伝送が可能なもの	保守の区別がタイプ1-2のもの	1,350円	33,144円		
	保守の区別が上記以外のもの	1,400円	34,444円		
	エコノミークラスのもの	1,260円	31,017円		
	保守の区別がタイプ1-2のもの	1,290円	31,637円		
保守の区別が上記以外のもの	1,340円	32,878円			

				4. 0Mbit/sの符号伝送が可能なもの	クラスが下記以外のもの		2,250円	42,528円				
				セカンドクラスのもの	保守の区別がタイプ1-1のもの	1,120円	21,196円					
					保守の区別がタイプ1-2のもの	1,140円	21,620円					
					保守の区別が上記以外のもの	1,190円	22,468円					
				エコノミークラスのもの	保守の区別がタイプ1-1のもの	1,080円	20,439円					
					保守の区別がタイプ1-2のもの	1,100円	20,848円					
					保守の区別が上記以外のもの	1,140円	21,665円					
				5. 0Mbit/sの符号伝送が可能なもの	クラスが下記以外のもの		2,670円	50,552円				
				セカンドクラスのもの	保守の区別がタイプ1-1のもの	1,360円	25,738円					
					保守の区別がタイプ1-2のもの	1,390円	26,253円					
					保守の区別が上記以外のもの	1,440円	27,282円					
				エコノミークラスのもの	保守の区別がタイプ1-1のもの	1,280円	24,224円					
					保守の区別がタイプ1-2のもの	1,310円	24,708円					
					保守の区別が上記以外のもの	1,360円	25,677円					
				6. 0Mbit/sから49. 0Mbit/sまでの符号伝送が可能なもの	(7) クラスが下記以外のもの		3,140円	59,379円				
								6. 0Mbit/sのもの	セカンドクラスのもの	保守の区別がタイプ1-1のもの	1,640円	31,037円
										保守の区別がタイプ1-2のもの	1,670円	31,658円
										保守の区別が上記以外のもの	1,740円	32,899円
								エコノミークラスのもの	保守の区別がタイプ1-1のもの	1,480円	28,009円	
									保守の区別がタイプ1-2のもの	1,510円	28,569円	
保守の区別が上記以外のもの	1,570円	29,690円										
(4) 6. 0Mbit/sを超える1. 0Mbit/sごとに	クラスが下記以外のもの		180円					3,392円				
	セカンドクラスのもの	保守の区別がタイプ1-1のもの	140円					2,615円				
		保守の区別がタイプ1-2のもの	140円					2,667円				
		保守の区別が上記以外のもの	150円					2,772円				
	エコノミークラスのもの	保守の区別がタイプ1-1のもの	80円					1,600円				
		保守の区別がタイプ1-2のもの	90円					1,632円				
	保守の区別が上記以外のもの	90円	1,696円									
50. 0Mbit/sから134. 0Mbit/sまでの符号伝送が可能なもの	(7) クラスが下記以外のもの		11,020円	208,629円								
				50. 0Mbit/sのもの	セカンドクラスのもの	保守の区別がタイプ1-1のもの	7,720円	146,101円				
						保守の区別がタイプ1-2のもの	7,870円	149,023円				
						保守の区別が上記以外のもの	8,180円	154,867円				
				エコノミークラスのもの	保守の区別がタイプ1-1のもの	5,200円	98,410円					
					保守の区別がタイプ1-2のもの	5,300円	100,378円					
					保守の区別が上記以外のもの	5,510円	104,315円					
				(4) 50. 0Mbit/sを超える1. 0Mbit/sごとに	クラスが下記以外のもの		40円	689円				
					セカンドクラスのもの	保守の区別がタイプ1-1のもの	40円	828円				
						保守の区別がタイプ1-2のもの	40円	845円				
						保守の区別が上記以外のもの	50円	878円				
					エコノミークラスのもの	保守の区別がタイプ1-1のもの	20円	330円				
						保守の区別がタイプ1-2のもの	20円	336円				
	保守の区別が上記以外のもの	20円	349円									
134. 7Mbit/sの符号伝送が可能なもの	クラスが下記以外のもの		14,120円	267,206円								
				セカンドクラスのもの	保守の区別がタイプ1-1のもの	11,440円	216,502円					
						保守の区別がタイプ1-2のもの	11,670円	220,832円				
						保守の区別が上記以外のもの	12,130円	229,492円				
				エコノミークラスのもの	保守の区別がタイプ1-1のもの	6,680円	126,419円					
					保守の区別がタイプ1-2のもの	6,810円	128,947円					
					保守の区別が上記以外のもの	7,080円	134,004円					

2-6-2 分岐回線の部分の基本額

区分				1回線ごとに月額	料金額	備考	
通信回路設定伝送機能	専用回線ノード装置、中継伝送路設備及び端末回線を収容する伝送装置により通信用の設備	ア一般	通常0. 3kHzから3. 4kHzまでの周波数帯域を伝送することが可能なもの		5,972円	-	
			専ら音声を送送するため、通常0. 3kHzから3. 4kHzまでの周波数帯域を伝送することが可能なもの				
			50bit/s以下の符号伝送が可能なもの		3,890円		
			イ高速	64kbit/sの符号伝送が可能なもの		60,539円	
			デジタル伝送に係るもの	128kbit/sの符号伝送が可能なもの		64,903円	
				192kbit/sの符号伝送が可能なもの		69,189円	
				256kbit/sの符号伝送が可能なもの		73,527円	
				384kbit/sの符号伝送が可能なもの		82,202円	
				512kbit/sの符号伝送が可能なもの		90,878円	
				768kbit/sの符号伝送が可能なもの		108,227円	
				1. 152Mbit/sの符号伝送が可能なもの		134,252円	
				1. 536Mbit/sの符号伝送が可能なもの		160,278円	
	3. 072Mbit/sの符号伝送が可能なもの		242,690円				
	4. 608Mbit/sの符号伝送が可能なもの		329,441円				
	6. 144Mbit/sの符号伝送が可能なもの		411,854円				

				4. 0Mbit/sの符号伝送が可能なもの	クラスが下記以外のもの		3,370円	82,978円				
				セカンドクラスのもの	保守の区別がタイプ1-1のもの	1,680円	41,356円					
					保守の区別がタイプ1-2のもの	1,710円	42,183円					
					保守の区別が上記以外のもの	1,780円	43,837円					
				エコノミークラスのもの	保守の区別がタイプ1-1のもの	1,560円	38,402円					
					保守の区別がタイプ1-2のもの	1,590円	39,170円					
					保守の区別が上記以外のもの	1,650円	40,706円					
				5. 0Mbit/sの符号伝送が可能なもの	クラスが下記以外のもの		4,010円	98,634円				
				セカンドクラスのもの	保守の区別がタイプ1-1のもの	2,040円	50,218円					
					保守の区別がタイプ1-2のもの	2,080円	51,222円					
					保守の区別が上記以外のもの	2,160円	53,231円					
				エコノミークラスのもの	保守の区別がタイプ1-1のもの	1,860円	45,787円					
					保守の区別がタイプ1-2のもの	1,900円	46,703円					
					保守の区別が上記以外のもの	1,970円	48,534円					
				6. 0Mbit/sから49. 0Mbit/sまでの符号伝送が可能なもの	(7) クラスが下記以外のもの		4,710円	115,856円				
								6. 0Mbit/sのもの	セカンドクラスのもの	保守の区別がタイプ1-1のもの	2,460円	60,557円
										保守の区別がタイプ1-2のもの	2,510円	61,768円
										保守の区別が上記以外のもの	2,610円	64,190円
								エコノミークラスのもの	保守の区別がタイプ1-1のもの	2,220円	54,649円	
									保守の区別がタイプ1-2のもの	2,260円	55,742円	
保守の区別が上記以外のもの	2,350円	57,928円										
(4) 6. 0Mbit/sを超える1. 0Mbit/sごとに	クラスが下記以外のもの		250円					6,227円				
	セカンドクラスのもの	保守の区別がタイプ1-1のもの	200円					4,901円				
		保守の区別がタイプ1-2のもの	200円					4,999円				
		保守の区別が上記以外のもの	210円					5,195円				
	エコノミークラスのもの	保守の区別がタイプ1-1のもの	120円					2,954円				
		保守の区別がタイプ1-2のもの	120円					3,013円				
	保守の区別が上記以外のもの	130円	3,131円									
50. 0Mbit/sから134. 0Mbit/sまでの符号伝送が可能なもの	(7) クラスが下記以外のもの		15,840円	389,839円								
				50. 0Mbit/sのもの	セカンドクラスのもの	保守の区別がタイプ1-1のもの	11,220円	276,199円				
						保守の区別がタイプ1-2のもの	11,440円	281,723円				
						保守の区別が上記以外のもの	11,890円	292,771円				
				エコノミークラスのもの	保守の区別がタイプ1-1のもの	7,500円	184,625円					
					保守の区別がタイプ1-2のもの	7,650円	188,318円					
					保守の区別が上記以外のもの	7,950円	195,703円					
				(4) 50. 0Mbit/sを超える1. 0Mbit/sごとに	クラスが下記以外のもの		50円	1,216円				
					セカンドクラスのもの	保守の区別がタイプ1-1のもの	60円	1,494円				
						保守の区別がタイプ1-2のもの	60円	1,524円				
						保守の区別が上記以外のもの	60円	1,584円				
					エコノミークラスのもの	保守の区別がタイプ1-1のもの	20円	556円				
						保守の区別がタイプ1-2のもの	20円	567円				
	保守の区別が上記以外のもの	20円	589円									
134. 7Mbit/sの符号伝送が可能なもの	クラスが下記以外のもの		20,030円	493,170円								
				セカンドクラスのもの	保守の区別がタイプ1-1のもの	16,380円	403,221円					
						保守の区別がタイプ1-2のもの	16,710円	411,285円				
						保守の区別が上記以外のもの	17,360円	427,414円				
				エコノミークラスのもの	保守の区別がタイプ1-1のもの	9,420円	231,889円					
					保守の区別がタイプ1-2のもの	9,610円	236,527円					
					保守の区別が上記以外のもの	9,990円	245,802円					

2-6-2 分岐回線の部分の基本額

区分				1回線ごとに月額	料金額	備考	
通信回路設定伝送機能	専用回線ノード装置、中継伝送路設備及び端末回線を収容する伝送装置により通信用の設備	ア一般	通常0. 3kHzから3. 4kHzまでの周波数帯域を伝送することが可能なもの		6,273円	-	
			専ら音声を送送するため、通常0. 3kHzから3. 4kHzまでの周波数帯域を伝送することが可能なもの				
			50bit/s以下の符号伝送が可能なもの		4,113円		
			イ高速	64kbit/sの符号伝送が可能なもの		79,066円	
			デジタル伝送に係るもの	128kbit/sの符号伝送が可能なもの		84,046円	
				192kbit/sの符号伝送が可能なもの		88,927円	
				256kbit/sの符号伝送が可能なもの		93,874円	
				384kbit/sの符号伝送が可能なもの		103,768円	
				512kbit/sの符号伝送が可能なもの		113,662円	
				768kbit/sの符号伝送が可能なもの		133,451円	
				1. 152Mbit/sの符号伝送が可能なもの		163,132円	
				1. 536Mbit/sの符号伝送が可能なもの		192,814円	
	3. 072Mbit/sの符号伝送が可能なもの		286,807円				
	4. 608Mbit/sの符号伝送が可能なもの		385,748円				
	6. 144Mbit/sの符号伝送が可能なもの		479,742円				

2-6の2 データ伝送機能

2-6の2-1 基本料

区分			1回線ごとに月額		
			料金額	備考	
データ 伝送機 能	中継局セルリ レー装置、中 継伝送路設備 及び端末回線 を収容する伝 送装置（端末 回線を終端す るための装置 を除きま す。）により 通信路の設定 並びに伝送を 行う機能	クラ ス 1 の も の	上限伝送速度が64Kbit/sのもの	3,126円	-
			上限伝送速度が128Kbit/sのもの	5,962円	
			上限伝送速度が192Kbit/sのもの	8,798円	
			上限伝送速度が256Kbit/sのもの	11,634円	
			上限伝送速度が384Kbit/sのもの	17,306円	
			上限伝送速度が500Kbit/sのもの	22,978円	
			上限伝送速度が1Mbit/sのもの	39,994円	
			上限伝送速度が2Mbit/sのもの	79,698円	
			クラ ス 2 の も の	上限伝送速度が 500Kbit/sのもの	
	最低伝送速度が300Kbit/sのもの	14,925円			
	上限伝送速度が1 Mbit/sのもの	最低伝送速度が100Kbit/sのもの		8,882円	
		最低伝送速度が500Kbit/sのもの		25,530円	
	上限伝送速度が2 Mbit/sのもの	最低伝送速度が200Kbit/sのもの		17,362円	
		最低伝送速度が1Mbit/sのもの		44,446円	
	上限伝送速度が3 Mbit/sのもの	最低伝送速度が300Kbit/sのもの		25,701円	
		最低伝送速度が1.5Mbit/sのもの		66,511円	
	上限伝送速度が4 Mbit/sのもの	最低伝送速度が400Kbit/sのもの		33,755円	
		最低伝送速度が2Mbit/sのもの		88,603円	
	上限伝送速度が5 Mbit/sのもの	最低伝送速度が500Kbit/sのもの		41,412円	
		最低伝送速度が2.5Mbit/sのもの		109,079円	
	上限伝送速度が6 Mbit/sのもの	最低伝送速度が600Kbit/sのもの		47,793円	
		最低伝送速度が3Mbit/sのもの		129,582円	
	上限伝送速度が7 Mbit/sのもの	最低伝送速度が700Kbit/sのもの		53,663円	
		最低伝送速度が3.5Mbit/sのもの		148,499円	
	上限伝送速度が8 Mbit/sのもの	最低伝送速度が800Kbit/sのもの	58,230円		
最低伝送速度が4Mbit/sのもの		167,443円			
上限伝送速度が9 Mbit/sのもの	最低伝送速度が900Kbit/sのもの	62,795円			
	最低伝送速度が4.5Mbit/sのもの	183,212円			
上限伝送速度が 10Mbit/sのもの	最低伝送速度が1Mbit/sのもの	67,617円			
	最低伝送速度が5Mbit/sのもの	198,981円			

2-6の2 データ伝送機能

2-6の2-1 基本料

区分			1回線ごとに月額		
			料金額	備考	
データ 伝送機 能	中継局セルリ レー装置、中 継伝送路設備 及び端末回線 を収容する伝 送装置（端末 回線を終端す るための装置 を除きま す。）により 通信路の設定 並びに伝送を 行う機能	クラ ス 1 の も の	上限伝送速度が64Kbit/sのもの	3,604円	-
			上限伝送速度が128Kbit/sのもの	6,868円	
			上限伝送速度が192Kbit/sのもの	10,132円	
			上限伝送速度が256Kbit/sのもの	13,396円	
			上限伝送速度が384Kbit/sのもの	19,924円	
			上限伝送速度が500Kbit/sのもの	26,452円	
			上限伝送速度が1Mbit/sのもの	46,036円	
			上限伝送速度が2Mbit/sのもの	91,732円	
			クラ ス 2 の も の	上限伝送速度が 500Kbit/sのもの	
	最低伝送速度が300Kbit/sのもの	17,313円			
	上限伝送速度が1 Mbit/sのもの	最低伝送速度が100Kbit/sのもの		10,851円	
		最低伝送速度が500Kbit/sのもの		29,749円	
	上限伝送速度が2 Mbit/sのもの	最低伝送速度が200Kbit/sのもの		21,197円	
		最低伝送速度が1Mbit/sのもの		51,813円	
	上限伝送速度が3 Mbit/sのもの	最低伝送速度が300Kbit/sのもの		31,315円	
		最低伝送速度が1.5Mbit/sのもの		77,534円	
	上限伝送速度が4 Mbit/sのもの	最低伝送速度が400Kbit/sのもの		41,107円	
		最低伝送速度が2Mbit/sのもの		103,287円	
	上限伝送速度が5 Mbit/sのもの	最低伝送速度が500Kbit/sのもの		50,377円	
		最低伝送速度が2.5Mbit/sのもの		127,179円	
	上限伝送速度が6 Mbit/sのもの	最低伝送速度が600Kbit/sのもの		58,178円	
		最低伝送速度が3Mbit/sのもの		151,071円	
	上限伝送速度が7 Mbit/sのもの	最低伝送速度が700Kbit/sのもの		65,196円	
		最低伝送速度が3.5Mbit/sのもの		173,136円	
	上限伝送速度が8 Mbit/sのもの	最低伝送速度が800Kbit/sのもの	70,320円		
最低伝送速度が4Mbit/sのもの		195,201円			
上限伝送速度が9 Mbit/sのもの	最低伝送速度が900Kbit/sのもの	75,739円			
	最低伝送速度が4.5Mbit/sのもの	213,577円			
上限伝送速度が 10Mbit/sのもの	最低伝送速度が1Mbit/sのもの	81,516円			
	最低伝送速度が5Mbit/sのもの	231,953円			

2-6の2-2 加算料

区分			1回線ごとに月額		
			料金額	備考	
データ 伝送機 能	中継局セルリ レー装置、中 継伝送路設備 及び端末回線 を収容する伝 送装置（端末 回線を終端す るための装置 を除きま す。）により 通信路の設定 並びに伝送を 行う機能	ク ラ ス 1 の も の	上限伝送速度が64Kbit/sのもの		612円
			上限伝送速度が128Kbit/sのもの		1,224円
			上限伝送速度が192Kbit/sのもの		1,836円
			上限伝送速度が256Kbit/sのもの		2,448円
			上限伝送速度が384Kbit/sのもの		3,672円
			上限伝送速度が500Kbit/sのもの		4,896円
			上限伝送速度が1Mbit/sのもの		8,568円
			上限伝送速度が2Mbit/sのもの		17,136円
			ク ラ ス 2 の も の	上限伝送速度が 500Kbit/sのもの	最低伝送速度が100Kbit/sのもの
	最低伝送速度が300Kbit/sのもの	3,158円			
	上限伝送速度が1 Mbit/sのもの	最低伝送速度が100Kbit/sのもの		1,854円	
		最低伝送速度が500Kbit/sのもの		5,447円	
	上限伝送速度が2 Mbit/sのもの	最低伝送速度が200Kbit/sのもの		3,684円	
		最低伝送速度が1Mbit/sのもの		9,529円	
	上限伝送速度が3 Mbit/sのもの	最低伝送速度が300Kbit/sのもの		5,484円	
		最低伝送速度が1.5Mbit/sのもの		14,290円	
	上限伝送速度が4 Mbit/sのもの	最低伝送速度が400Kbit/sのもの		7,222円	
		最低伝送速度が2Mbit/sのもの		19,058円	
	上限伝送速度が5 Mbit/sのもの	最低伝送速度が500Kbit/sのもの		8,874円	
		最低伝送速度が2.5Mbit/sのもの		23,476円	
	上限伝送速度が6 Mbit/sのもの	最低伝送速度が600Kbit/sのもの		10,251円	
		最低伝送速度が3Mbit/sのもの		27,901円	
	上限伝送速度が7 Mbit/sのもの	最低伝送速度が700Kbit/sのもの		11,518円	
		最低伝送速度が3.5Mbit/sのもの		31,983円	
	上限伝送速度が8 Mbit/sのもの	最低伝送速度が800Kbit/sのもの	12,503円		
最低伝送速度が4Mbit/sのもの		36,071円			
上限伝送速度が9 Mbit/sのもの	最低伝送速度が900Kbit/sのもの	13,488円			
	最低伝送速度が4.5Mbit/sのもの	39,474円			
上限伝送速度が 10Mbit/sのもの	最低伝送速度が1Mbit/sのもの	14,529円			
	最低伝送速度が5Mbit/sのもの	42,877円			

2-6の2-2 加算料

区分			1回線ごとに月額		
			料金額	備考	
データ 伝送機 能	中継局セルリ レー装置、中 継伝送路設備 及び端末回線 を収容する伝 送装置（端末 回線を終端す るための装置 を除きま す。）により 通信路の設定 並びに伝送を 行う機能	ク ラ ス 1 の も の	上限伝送速度が64Kbit/sのもの		596円
			上限伝送速度が128Kbit/sのもの		1,192円
			上限伝送速度が192Kbit/sのもの		1,788円
			上限伝送速度が256Kbit/sのもの		2,384円
			上限伝送速度が384Kbit/sのもの		3,576円
			上限伝送速度が500Kbit/sのもの		4,768円
			上限伝送速度が1Mbit/sのもの		8,344円
			上限伝送速度が2Mbit/sのもの		16,688円
			ク ラ ス 2 の も の	上限伝送速度が 500Kbit/sのもの	最低伝送速度が100Kbit/sのもの
	最低伝送速度が300Kbit/sのもの	3,099円			
	上限伝送速度が1 Mbit/sのもの	最低伝送速度が100Kbit/sのもの		1,919円	
		最低伝送速度が500Kbit/sのもの		5,370円	
	上限伝送速度が2 Mbit/sのもの	最低伝送速度が200Kbit/sのもの		3,808円	
		最低伝送速度が1Mbit/sのもの		9,399円	
	上限伝送速度が3 Mbit/sのもの	最低伝送速度が300Kbit/sのもの		5,656円	
		最低伝送速度が1.5Mbit/sのもの		14,095円	
	上限伝送速度が4 Mbit/sのもの	最低伝送速度が400Kbit/sのもの		7,444円	
		最低伝送速度が2Mbit/sのもの		18,798円	
	上限伝送速度が5 Mbit/sのもの	最低伝送速度が500Kbit/sのもの		9,137円	
		最低伝送速度が2.5Mbit/sのもの		23,161円	
	上限伝送速度が6 Mbit/sのもの	最低伝送速度が600Kbit/sのもの		10,561円	
		最低伝送速度が3Mbit/sのもの		27,523円	
	上限伝送速度が7 Mbit/sのもの	最低伝送速度が700Kbit/sのもの		11,843円	
		最低伝送速度が3.5Mbit/sのもの		31,552円	
	上限伝送速度が8 Mbit/sのもの	最低伝送速度が800Kbit/sのもの	12,778円		
最低伝送速度が4Mbit/sのもの		35,581円			
上限伝送速度が9 Mbit/sのもの	最低伝送速度が900Kbit/sのもの	13,768円			
	最低伝送速度が4.5Mbit/sのもの	38,937円			
上限伝送速度が 10Mbit/sのもの	最低伝送速度が1Mbit/sのもの	14,823円			
	最低伝送速度が5Mbit/sのもの	42,292円			

2-6の3~2-6の3-3 (略)

2-7 2-7 信号伝送機能

区 分		単 位	料金額	備 考
共通線信号網 利用機能	ア 共通線信号網（特定端末系事業者の装置相互間を含みます。）を利用して、PHS事業者のPHS端末の位置登録又は位置情報取得等を行う機能	1 信号ごとに	(略)	活用型PHS事業者又は特定端末系事業者に適用します。
	イ 共通線信号網を利用して、ユーザ間情報通知を行う機能			国際系事業者、中継事業者、特定端末系事業者又は活用型PHS事業者に適用します。
	ウ (略)			(略)

2-6の3~2-6の3-3 (略)

2-7 信号伝送機能

区 分		単 位	料金額	備 考
共通線信号網 利用機能	ア 削除	1 信号ごとに	(略)	
	イ 共通線信号網を利用して、ユーザ間情報通知を行う機能			国際系事業者、中継事業者又は特定端末系事業者に適用します。
	ウ (略)			(略)

2-8 番号案内機能等

区 分		単 位	料金額	備 考
(1) 番号案内サービス接続機能(中継交換機等接続)	第5条(標準的な接続箇所)第1項の表中第4欄又は第5欄に規定する箇所での接続により、番号案内台(オペレータを含みます。以下同じとします。)、その附帯設備(特定協定事業者の伝送路設備及び特定端末系事業者の番号案内データベース設備を含みます。以下2-8において同じとします。)を利用し、当社又は他事業者の契約者の契約者回線番号等を案内する機能	1 案内ごとに	95 円	携帯・自動車電話事業者、特定中継事業者又は端末系事業者に適用します。
(2) 番号案内サービス接続機能(端末回線線端等)	第5条(標準的な接続箇所)第1項の表中第1欄に規定する箇所での接続により、番	1 案内ごとに	98 円	活用型PHS事業者又は第4条(端末回線線端接続事業者の料金及び技術的条件等)に規定す

2-8 番号案内機能等

区 分		単 位	料金額	備 考
(1) 番号案内サービス接続機能(中継交換機等接続)	第5条(標準的な接続箇所)第1項の表中第4欄又は第5欄に規定する箇所での接続により、番号案内台(オペレータを含みます。以下同じとします。)、その附帯設備(特定協定事業者の伝送路設備及び特定端末系事業者の番号案内データベース設備を含みます。以下2-8において同じとします。)を利用し、当社又は他事業者の契約者の契約者回線番号等を案内する機能	1 案内ごとに	121 円	携帯・自動車電話事業者、特定中継事業者又は端末系事業者に適用します。
(2) 番号案内サービス接続機能(端末回線線端等)	第5条(標準的な接続箇所)第1項の表中第1欄に規定する箇所での接続により、番	1 案内ごとに	125 円	第4条(端末回線線端接続事業者の料金及び技術的条件等)に規定する端末回線線端接続事業

接続)	号案内台及びその附帯設備を利用し、当社又は他事業者の契約者の契約者回線番号等を案内する機能	イ 音声利用 I P 通信網サービスの契約者同一の接続形態により接続する場合機能	1 案内ごとに	97 円	る端末回線線端接続事業者に適用します。
(3) 番号データベース接続機能	ア (略)		(略)	(略)	(略)
	イ 第 5 条 (標準的な接続箇所) 第 1 項の表中第 5 欄に規定する箇所での接続により、番号案内データベース設備及びその附帯設備を利用し、当社又は他事業者の契約者の契約者回線番号等の案内情報を提供する機能		1 案内ごとに	7.44 円	特定端末系事業者に適用します。
	ウ～エ (略)		(略)	(略)	(略)
(4) 番号案内先への通信実現機能	番号案内台及びその附帯設備を利用し、番号案内に係る通信を切断することなく、その案内先への通信を実現するための機能		1 通信ごとに	121 円	_____

接続)	号案内台及びその附帯設備を利用し、当社又は他事業者の契約者の契約者回線番号等を案内する機能	イ 音声利用 I P 通信網サービスの契約者同一の接続形態により接続する場合機能	1 案内ごとに	123 円	者に適用します。
(3) 番号データベース接続機能	ア (略)		(略)	(略)	(略)
	イ 第 5 条 (標準的な接続箇所) 第 1 項の表中第 5 欄に規定する箇所での接続により、番号案内データベース設備及びその附帯設備を利用し、当社又は他事業者の契約者の契約者回線番号等の案内情報を提供する機能		1 案内ごとに	10.20 円	特定端末系事業者に適用します。
	ウ～エ (略)		(略)	(略)	(略)
(4) 番号案内先への通信実現機能	番号案内台及びその附帯設備を利用し、番号案内に係る通信を切断することなく、その案内先への通信を実現するための機能		1 通信ごとに	46 円	円

2-9 手動交換機能

区分	単位	料金額	備考
(1) 手動交換サービス接続機能	1 通信ごとに	614 円	携帯・自動車電話事業者又は特定中継事業者に適用します。

2-9 手動交換機能

区分	単位	料金額	備考
(1) 手動交換サービス接続機能	1 通信ごとに	858 円	携帯・自動車電話事業者又は特定中継事業者に適用します。

(2) 手動コ クトサー ビス取扱 機能	手動接続台及びその附帯設備と協 定事業者の電気通信設備を接続し、 当社から発信又は特定中継事業者 から発信する通信について、着信課 金の取扱いを行う機能	1 通信ごと に	126 円	携帯・自動車電話事 業者又は特定中継 事業者に適用しま す。
-------------------------------	--	-------------	-------	---

2-10 公衆電話機能
2-10-1 基本料

区 分		単 位	料 金 額	備 考
(1) 公衆電話 発信機能	当社が設置する公衆電話の電話機等に より、通信の発信を行う機能	1 秒ごと に	1.2605 円	—
(2) デジタル公衆電 話発信機 能	当社が設置するデジタル公衆電話の 電話機等により、通信の発信を行う機 能	1 秒ごと に	0.7748 円	—

2-10-2 (略)

2-11 その他の機能

区 分		単 位	料 金 額	備 考
(1) 市内通信 機能	加入者交換機能と市内伝送機能を併 用して、相互接続通信において同一 単料料金区域内に終始する通信の交 換及び伝送を行う機能	(略)	(略)	活用型 PHS 事業者又は中 継事業者に適 用します。
(2)~(4) (略)	(略)	(略)	(略)	(略)
(5) 課金秒数送 出機能	共通線信号網を利用して、接続型 P HS事業者が指定する利用者料金の 課金のための情報を送信する機能	1 通信ご とに	0.039370円	PHS接続地 域事業者又は 特定端末系事 業者に適用し ます。
(6) リダイクシ ョン網使用機 能	ア 当社の中継交換機で接続する協 定事業者の通信経路を設定するた めに当社の加入者交換機を利用して リダイレクションを行う機能 イ 特定中継事業者の中継交換機で 接続する協定事業者の通信経路を 設定するために当社の加入者交換機 を利用してリダイレクションを行う 機能	(略)	(略)	携帯・自動車 電話事業者、 PHS接続地 域事業者、国 際系事業者、 中継事業者、 活用型 PHS 事業者又は端 末系事業者に 適用します。
(7)~(9) 削除	(略)	(略)	(略)	(略)
(10) PHS制	加入者交換機及び共通線信号網を利	活用型 P	1.6038円	活用型 PHS

(2) 手動コ クトサー ビス取扱 機能	手動接続台及びその附帯設備と協 定事業者の電気通信設備を接続し、 当社から発信又は特定中継事業者 から発信する通信について、着信課 金の取扱いを行う機能	1 通信ごと に	139 円	携帯・自動車電話事 業者又は特定中継 事業者に適用しま す。
-------------------------------	--	-------------	-------	---

2-10 公衆電話機能
2-10-1 基本料

区 分		単 位	料 金 額	備 考
(1) 公衆電話 発信機能	当社が設置する公衆電話の電話機等に より、通信の発信を行う機能	1 秒ごと に	1.5554 円	—
(2) デジタル公衆電 話発信機 能	当社が設置するデジタル公衆電話の 電話機等により、通信の発信を行う機 能	1 秒ごと に	0.9175 円	—

2-10-2 (略)

2-11 その他の機能

区 分		単 位	料 金 額	備 考
(1) 市内通信 機能	加入者交換機能と市内伝送機能を併 用して、相互接続通信において同一 単料料金区域内に終始する通信の交 換及び伝送を行う機能	(略)	(略)	中継事業者に 適用します。
(2)~(4) (略)	(略)	(略)	(略)	(略)
(5) 削除	—	—	—	—
(6) リダイレ クション網 使用機能	ア 当社の中継交換機で接続する協 定事業者の通信経路を設定するた めに当社の加入者交換機を利用して リダイレクションを行う機能 イ 特定中継事業者の中継交換機で 接続する協定事業者の通信経路を 設定するために当社の加入者交換機 を利用してリダイレクションを行う 機能	(略)	(略)	携帯・自動車 電話事業者、 国際系事業 者、中継事業 者、PHS事 業者又は端 末系事業者に 適用します。
(7)~(10) 削除	(略)	(略)	(略)	(略)

御信号機能	用して、活用型PHS事業者の提供する着信転送機能においてPHS網制御局に転送先の契約者回線番号等の登録を行う機能	HS事業者の提供する着信転送機能の1契約者ごとに月額		事業者又は特定端末系事業者に適用しません。	
(11) 自動コレクトサービス接続機能	中継交換機及びその附帯設備と協定事業者の電気通信設備を接続し、当社から発信する通信について、着信課金による交換を行う機能	1通信ごとに	174円	特定中継事業者に適用します。	
(12) DSL回線管理機能	協定事業者のDSLサービスにおけるDSL回線の情報の管理を行うとともに網使用料を請求する機能	アイ以外のもの	1回線ごとに月額	57円	_____
		イ 端末回線伝送機能2-1-1-1第4欄ア(イ)①欄及びイ(イ)①欄に係るもの	1回線ごとに月額	57円	_____
(13) DSL回線故障対応機能	協定事業者のDSLサービスにおける故障の発生原因を特定するために対応する機能	1回線ごとに月額	28円	_____	
(14) PHS基地局回線管理機能	協定事業者の基地局回線の情報の管理を行うとともに網使用料を請求する機能	1回線ごとに月額	57円	PHS事業者に適用します。	
(15) 光回線設備管理機能	協定事業者の光信号端末回線又は光信号中継回線の情報の管理を行うとともに網使用料を請求する機能	1回線又は1波長ごとに月額	57円	_____	
(16) IP通信網回線管理機能	協定事業者のIP通信網回線の情報の管理を行うとともに網使用料を請求する機能	1回線ごとに月額	57円	_____	
(17) 端末回線伝送機能管理機能	協定事業者の端末回線伝送機能の回線(第5条(標準的な接続箇所)第1項の表中第2-3欄で接続するものに限ります。)の情報の管理を行うとともに網使用料を請求する機能	1回線ごとに月額	57円	_____	

(11) 自動コレクトサービス接続機能	中継交換機及びその附帯設備と協定事業者の電気通信設備を接続し、当社から発信する通信について、着信課金による交換を行う機能	1通信ごとに	263円	特定中継事業者に適用します。	
(12) DSL回線管理機能	協定事業者のDSLサービスにおけるDSL回線の情報の管理を行うとともに網使用料を請求する機能	アイ以外のもの	1回線ごとに月額	54円	_____
		イ 端末回線伝送機能2-1-1-1第4欄ア(イ)①欄及びイ(イ)①欄に係るもの	1回線ごとに月額	61円	_____
(13) DSL回線故障対応機能	協定事業者のDSLサービスにおける故障の発生原因を特定するために対応する機能	1回線ごとに月額	34円	_____	
(14) PHS基地局回線管理機能	協定事業者の基地局回線の情報の管理を行うとともに網使用料を請求する機能	1回線ごとに月額	61円	PHS事業者に適用します。	
(15) 光回線設備管理機能	協定事業者の光信号端末回線又は光信号中継回線の情報の管理を行うとともに網使用料を請求する機能	1回線又は1波長ごとに月額	61円	_____	
(16) IP通信網回線管理機能	協定事業者のIP通信網回線の情報の管理を行うとともに網使用料を請求する機能	1回線ごとに月額	61円	_____	
(17) 端末回線伝送機能管理機能	協定事業者の端末回線伝送機能の回線(第5条(標準的な接続箇所)第1項の表中第2-3欄で接続するものに限ります。)の情報の管理を行うとともに網使用料を請求する機能	1回線ごとに月額	61円	_____	

(17)-2 下部端末回線管理機能	協定事業者の下部端末回線の情報の管理を行うとともに網使用料を請求する機能	1回線ごとに月額	57円	_____
(18) 光信号分岐端末回線管理機能	協定事業者の光信号分岐端末回線の情報の管理を行うとともに網使用料を請求する機能	1光信号分岐端末回線ごとに月額	57円	_____
(19) 光信号局内伝送機能	光信号局内伝送路により1芯にて伝送を行う機能	ア 通信用建物内に設置されている光信号局内伝送路に係るもの	1回線ごとに月額	373円
		イ 同一敷地内にある別の通信用建物との間の光信号局内伝送路に係るもの	1回線ごとに1メートルあたり月額	0.743円
(20) 光信号局内回線管理機能	協定事業者の光信号局内伝送路の情報の管理を行うとともに網使用料を請求する機能	1回線ごとに月額	57円	_____

2-12 (略)

2-13 ルーティング伝送機能

区 分		単 位	料金額	備 考
(1)~(2) (略)	(略)	(略)	(略)	(略)
(3) 特別 收容局ルータ接続 ルーティング伝送 機能	第5条(標準的な接続箇所)第1項の表中第8欄のうち特別收容局ルータで接続し、IP通信網を利用した交換及び伝送を行う機能	ア~ウ (略)	(略)	(略)
		エ ATMインタフェースにより符号伝送が可能なもの	1ポートごとに月額	140,382円

(17)-2 下部端末回線管理機能	協定事業者の下部端末回線の情報の管理を行うとともに網使用料を請求する機能	1回線ごとに月額	61円	_____
(18) 光信号分岐端末回線管理機能	協定事業者の光信号分岐端末回線の情報の管理を行うとともに網使用料を請求する機能	1光信号分岐端末回線ごとに月額	61円	_____
(19) 光信号局内伝送機能	光信号局内伝送路により1芯にて伝送を行う機能	ア 通信用建物内に設置されている光信号局内伝送路に係るもの	1回線ごとに月額	388円
		イ 同一敷地内にある別の通信用建物との間の光信号局内伝送路に係るもの	1回線ごとに1メートルあたり月額	0.764円
(20) 光信号局内回線管理機能	協定事業者の光信号局内伝送路の情報の管理を行うとともに網使用料を請求する機能	1回線ごとに月額	61円	_____

2-12 (略)

2-13 ルーティング伝送機能

区 分		単 位	料金額	備 考
(1)~(2) (略)	(略)	(略)	(略)	(略)
(3) 特別 收容局ルータ接続 ルーティング伝送 機能	第5条(標準的な接続箇所)第1項の表中第8欄のうち特別收容局ルータで接続し、IP通信網を利用した交換及び伝送を行う機能	ア~ウ (略)	(略)	(略)
		エ ATMインタフェースにより符号伝送が可能なもの	1ポートごとに月額	136,188円

	オ ISDN一次群 速度ユーザ・網イン タフェースにより 符号伝送が可能な もの	1ポートごとに 月額	4,724円	_____
--	--	---------------	--------	-------

2-14 網同期クロック供給機能

1事業者あたり月額

区 分		料金額	備 考
網同期クロック供 給機能	協定事業者の設置する電気通信設備の同 期をとるために、当社のクロック発振装 置から発振したクロックを提供する機能	15,571円	_____

	オ ISDN一次群 速度ユーザ・網イン タフェースにより 符号伝送が可能な もの	1ポートごとに 月額	4,089円	_____
--	--	---------------	--------	-------

2-14 網同期クロック供給機能

1事業者あたり月額

区 分		料金額	備 考
網同期クロック供 給機能	協定事業者の設置する電気通信設備の同 期をとるために、当社のクロック発振装 置から発振したクロックを提供する機能	15,194円	_____

第2 網改造料

1 適用

1-1 網改造料の対象となる機能

区分		備考
(1)～(7) (略)	(略)	(略)
(8) PHS接続機能	当社のPHS接続装置（当社が指定する加入者交換機に係るソフトウェアを含みます。この料金表第1表第2（網改造料）において同じとします。）を利用して、 <u>活用品PHS事業者に係る通信を行うことができるようにする機能（パケット多重機能及びデジタル非制限モード通信機能を含みます。）</u>	<u>活用品PHS事業者に適用します。</u>
(9) PHS網制御機能	当社のPHS網制御局を利用して、PHS事業者のPHS端末の位置登録等を行う機能	<u>活用品PHS事業者に適用します。</u>
(10) 活用品PHS事業者に係る発ID通知機能	活用品PHS事業者の基地局に向けて、発信者の契約者回線番号等を当社のPHS接続装置で付与する機能	<u>活用品PHS事業者に適用します。</u>
(11) 活用品PHS災害時優先電話接続機能	活用品PHS事業者の電気通信設備と当社のPHS接続装置の相互間で優先信号を送受信することにより重要通信を確保するためPHS接続装置で付与する機能	<u>活用品PHS事業者に適用します。</u>
(12) 活用品PHS事業者に係るデジタル通信モード接続に係る機能	活用品PHS事業者の電気通信設備に毎秒64キロビットで情報を送信する機能をPHS接続装置で付与する機能	<u>活用品PHS事業者に適用します。</u>
(13) 活用品PHS端末からのデジタル通信モード接続に係る機能	当社の電気通信設備を経由して活用品PHS事業者のPHS端末とデジタル通信モードにより接続する機能をPHS接続装置で付与する機能	<u>活用品PHS事業者に適用します。</u>
(14) 活用品PHS事業者に係る信号挿入機能	活用品PHS事業者から緊急通報用番号に接続するときに、当社が指定する信号をPHS接続装置で付与する機能	<u>活用品PHS事業者に適用します。</u>
(15) 活用品PHS事業者に係る警察消防異行政対応機能	活用品PHS事業者からの緊急通報用番号への接続において、基地局回線を収容する遠隔装置の属する行政区域とその遠隔装置を収容する当社のPHS接続装置の属する行政区域が異なる場合に、そのPHS接続装置を遠隔装置の属する行政区域の警察機関又は消防機関に接続する機能	<u>活用品PHS事業者に適用します。</u>

第2 網改造料

1 適用

1-1 網改造料の対象となる機能

区分		備考
(1)～(7) (略)	(略)	(略)
(8)～(17) 削除		

(16) 活用型PHS事業者と携帯・自動車電話事業者との接続に係る機能	当社の電気通信設備を經由して活用型PHS事業者の電気通信設備と携帯・自動車電話事業者の電気通信設備を接続する機能をPHS接続装置で付与する機能	活用型PHS事業者又は携帯・自動車電話事業者に適用します。			
(17) 活用型PHS事業者と接続型PHS事業者との接続に係る機能	活用型PHS事業者の電気通信設備と、接続型PHS事業者の電気通信設備を当社の電気通信設備及びPHS接続地域事業者の電気通信設備を經由して接続する機能をPHS接続装置で付与する機能	活用型PHS事業者又はPHS接続地域事業者に適用します。			
(18)～(19) (略)	(略)	(略)	(18)～(19) (略)	(略)	(略)
(20) 削除	(略)	(略)	(20)～(24) 削除	(略)	(略)
(21) 活用型PHS事業者の着信転送に係る付加機能	活用型PHS事業者の着信転送機能及び当該機能を当社の利用者又は活用型PHS事業者の契約者が制御できるようにする付加機能	活用型PHS事業者に適用します。			
(22) 活用型PHS事業者と中継事業者との接続に係る付加機能	当社の加入者交換機及び中継交換機を經由して活用型PHS事業者の電気通信設備と特定の中継事業者の電気通信設備を接続するための機能をPHS接続装置で付加する機能	活用型PHS事業者又は中継事業者に適用します。			
(23) 活用型PHS事業者に対する着信単位料金区域情報付与に係る付加機能	活用型PHS事業者に対して、通信が着信する端末回線の属する単位料金区域の情報を、PHS接続装置で付与して基地局へ提供する付加機能	活用型PHS事業者に適用します。			
(24) 活用型PHS事業者の一斉呼出しタイム値の変更に係る付加機能	PHS接続装置に登録された一斉呼出しタイム値を変更する付加機能	活用型PHS事業者に適用します。			
(25)～(27) (略)	(略)	(略)	(25)～(27) (略)	(略)	(略)
(28) PHS電話番号の1桁増加に係る付加機能	PHS電話番号を10桁から11桁に移行する機能及び1桁増加に対応していない旧型のPHS端末からの発信又は着信時等において新旧の電話番号の変換を行う機能をPHS接続装置及びPHS網制御局で付与する機能	活用型PHS事業者に適用します。	(28)～(33) 削除	(略)	(略)
(29) 中継事業者を經由した活用型PHS事業者と衛星系事業者との接続に係る付加機能	当社の電気通信設備及び中継事業者の電気通信設備を經由して、活用型PHS事業者の電気通信設備と衛星系事業者の電気通信設備を接続する機能をPHS接続装置で付与する機能	衛星系事業者又は中継事業者に適用します。			
(30)～(31) 削除	(略)	(略)			
(32) 活用型PHS事業者の番号案内接続に係る付加機能	端末回線線端接続する場合において、活用型PHS事業者の基地局から104の接続番号を受信し、当社の番号案内サービスに接続する機能をPHS接続装置で付加する機能	活用型PHS事業者に適用します。			
(33) 活用型PHS事業者に係るPHS接続装置跨がりハン	異なる基地局を跨がって移動しても通信を継続するハンドオーバー機能を、異なるPHS接続装置に収容される基地局間にも拡張するための機能（活用型P	活用型PHS事業者に適用します。			

ドオーバ機能	HS事業者の基地局からISM折返し機能を利用してその事業者の電気通信設備に接続する場合において、異なるPHS接続装置に収容される基地局間でのハンドオーバ機能の提供開始及び提供終了をその事業者の選択により制御可能とするものを含まず。	
(34)～(44) (略)	(略)	(略)
(45) 活用型PHS事業者のユーザ間情報通知機能	当社の電気通信設備と活用型PHS事業者の基地局との間でユーザ間情報を送受信することにより、活用型PHS事業者のユーザ間情報通知サービスを提供する機能	活用型PHS事業者に適用します。
(46) 活用型PHS事業者に係る発ID非通知理由送受信機能	活用型PHS事業者の利用者との通信において、発信者が契約者回線番号等を非通知としたとき等に、その非通知理由を送受信する機能を当社のPHS接続装置で付与する機能	活用型PHS事業者に適用します。
(47) 活用型PHS事業者への転送元ID通知機能	活用型PHS事業者の利用者が着信転送先として設定されているときに、転送元の契約者回線番号等を当社のPHS接続装置で付与する機能	活用型PHS事業者に適用します。
(48) (活用型PHS事業者の着信転送に係る転送元ID通知機能)	活用型PHS事業者の利用者が着信転送の設定をしているとき、当該PHS端末の契約者回線番号等を転送元番号として当社のPHS接続装置で付与する機能	活用型PHS事業者に適用します。
(49)～(56) (略)	(略)	(略)
(57) PHS通信状況通知用通信路設定機能	当社の電気通信設備が活用型PHS事業者の留守番センター等からの応答信号を受信するまでの間、その留守番センター等への接続状況を着信側の基地局から発信側端末設備に通知するための通信路を設定する機能	活用型PHS事業者に適用します。
(58) PHS端末識別接続機能	活用型PHS事業者のPHS端末からISM折返し機能を利用してその事業者の電気通信設備に接続する場合において、その事業者のPHS端末からの発信であることを識別して接続する機能	活用型PHS事業者に適用します。

(34)～(44) (略)	(略)	(略)
(45)～(48) 削除		
(49)～(56) (略)	(略)	(略)
(57)～(58) 削除		

2 料金額

2-1 算出式

項目	内 容
年額料金	(略)
月額料金	当該設備の月額料金は、年額料金の12分の1とします。 年額料金の合計欄ただし書の場合であって、年額料金に変動があったときは、変動があった期日を含む月の翌月から月額料金を変更して適用します。

2 料金額

2-1 算出式

項目	内 容
年額料金	(略)
月額料金	当該設備の月額料金は、年額料金の12分の1とします。 年額料金の合計欄イ欄の場合であって、年額料金に変動があったときは、変動があった期日を含む月の翌月から月額料金を変更して適用します。

2 料金額

2-2 取得固定資産価額の算定に係る比率

区 分		内 容
取付費比率	交換機械設備	0.261
	電力設備	0.855
	伝送機械設備	0.159
	無線機械設備	0.174
諸掛費比率	土地及び通信用建物	0.105
	土地及び通信用建物以外	0.005
共通割掛費比率		0.052

2-3 年額料金の算定に係る比率

区 分		内 容	
設備管理運営費比率	(1) (2) 以外の場合	端末回線伝送機能	0.043
		端末系交換機能	0.049
		中継系交換機能	0.058
		中継伝送機能	(略)
		通信料対応設備合計	0.048
		データ系設備合計	0.099
	(2) 除却費を個別に支払う場合(個別管理対象設備に限ります。)	端末回線伝送機能	0.041
		端末系交換機能	0.046
		中継系交換機能	0.056
		中継伝送機能	(略)
		通信料対応設備合計	0.044
		データ系設備合計	0.096
		繰延資産比率	0.0197
		投資等比率	0.0021
貯蔵品比率	0.0106		
他人資本比率	0.311		
自己資本比率	0.689		
他人資本利率	0.0123		
自己資本利益率	0.0121		
有利子負債以外の負債の比率	0.049		
有利子負債以外の負債の利子相当率	0.0135		
利益対応税率	(略)		
貸倒率	(略)		

2 料金額

2-2 取得固定資産価額の算定に係る比率

区 分		内 容
取付費比率	交換機械設備	0.258
	電力設備	0.871
	伝送機械設備	0.156
	無線機械設備	0.064
諸掛費比率	土地及び通信用建物	0.073
	土地及び通信用建物以外	0.006
共通割掛費比率		0.068

2-3 年額料金の算定に係る比率

区 分		内 容	
設備管理運営費比率	(1) (2) 以外の場合	端末回線伝送機能	0.039
		端末系交換機能	0.051
		中継系交換機能	0.055
		中継伝送機能	(略)
		通信料対応設備合計	0.049
		データ系設備合計	0.101
	(2) 除却費を個別に支払う場合(個別管理対象設備に限ります。)	端末回線伝送機能	0.036
		端末系交換機能	0.047
		中継系交換機能	0.053
		中継伝送機能	(略)
		通信料対応設備合計	0.045
		データ系設備合計	0.098
		繰延資産比率	0.0185
		投資等比率	0.0015
貯蔵品比率	0.0092		
他人資本比率	0.301		
自己資本比率	0.699		
他人資本利率	0.0115		
自己資本利益率	0.0102		
有利子負債以外の負債の比率	0.048		
有利子負債以外の負債の利子相当率	0.0118		
利益対応税率	(略)		
貸倒率	(略)		

第2表 工事費及び手続費

第1 工事費

1 適用

区 分	内 容														
(1)～(2) (略)	(略)														
(3) 工事費の見直し	当社は、2（工事費の額）2-1第1欄から第7欄まで、第9欄及び第10欄、第15欄から第21欄まで、並びに2-2第1欄及び第3欄に掲げる工事費の算定に用いられる作業時間を改めようとするときは、協定事業者と事前に協議を行うよう努めることとします。														
(4)～(9) (略)	(略)														
(10) 工事費の適用時間帯	<p>ア 2（工事費の額）に掲げる工事費の適用時間帯については、次表のとおりとします。</p> <table border="1"> <thead> <tr> <th>区分</th> <th>適用時間帯</th> </tr> </thead> <tbody> <tr> <td>平日昼間</td> <td>8：30～17：00</td> </tr> <tr> <td>平日夜間</td> <td>5：00～8：30及び17：00～22：00</td> </tr> <tr> <td>平日深夜</td> <td>0：00～5：00及び22：00～24：00</td> </tr> <tr> <td>土日祝日昼夜間</td> <td>5：00～22：00</td> </tr> <tr> <td>土日祝日深夜</td> <td>0：00～5：00及び22：00～24：00</td> </tr> <tr> <td>土日祝日昼間</td> <td>8：30～17：00</td> </tr> </tbody> </table> <p>イ 2（工事費の額）2-1第1欄から第7欄まで、第9欄及び第10欄、第15欄から第17欄まで、第19欄から第21欄まで、第23欄及び第23-2欄、並びに第29欄から第32欄までに掲げる工事費の適用時間帯は、平日昼間に限るものとします。</p>	区分	適用時間帯	平日昼間	8：30～17：00	平日夜間	5：00～8：30及び17：00～22：00	平日深夜	0：00～5：00及び22：00～24：00	土日祝日昼夜間	5：00～22：00	土日祝日深夜	0：00～5：00及び22：00～24：00	土日祝日昼間	8：30～17：00
区分	適用時間帯														
平日昼間	8：30～17：00														
平日夜間	5：00～8：30及び17：00～22：00														
平日深夜	0：00～5：00及び22：00～24：00														
土日祝日昼夜間	5：00～22：00														
土日祝日深夜	0：00～5：00及び22：00～24：00														
土日祝日昼間	8：30～17：00														

第2表 工事費及び手続費

第1 工事費

1 適用

区 分	内 容																
(1)～(2) (略)	(略)																
(3) 工事費の見直し	当社は、2（工事費の額）2-1第10欄、第15欄から第21欄まで、並びに2-2第1欄及び第3欄に掲げる工事費の算定に用いられる作業時間を改めようとするときは、協定事業者と事前に協議を行うよう努めることとします。																
(4)～(9) (略)	(略)																
(10) 工事費の適用時間帯	<p>ア 2（工事費の額）に掲げる工事費の適用時間帯については、次表のとおりとします。</p> <table border="1"> <thead> <tr> <th>区分</th> <th>適用時間帯</th> </tr> </thead> <tbody> <tr> <td>平日昼間</td> <td>8：30～17：00</td> </tr> <tr> <td>平日夜間</td> <td>5：00～8：30及び17：00～22：00</td> </tr> <tr> <td>平日深夜</td> <td>0：00～5：00及び22：00～24：00</td> </tr> <tr> <td>土日祝日昼夜間</td> <td>5：00～22：00</td> </tr> <tr> <td>土日祝日昼間</td> <td>8：30～17：00</td> </tr> <tr> <td>土日祝日夜間</td> <td>5：00～8：30及び17：00～22：00</td> </tr> <tr> <td>土日祝日深夜</td> <td>0：00～5：00及び22：00～24：00</td> </tr> </tbody> </table> <p>イ 2（工事費の額）2-1第10欄、第15欄から第17欄まで、第19欄から第21欄まで、第23欄及び第23-2欄、並びに第29欄から第32欄までに掲げる工事費の適用時間帯は、平日昼間に限るものとします。</p> <p>ウ 2（工事費の額）2-1第27欄-2及び第34欄から第36欄までに掲げる工事費のうち、平日夜間、平日深夜、土日祝日夜間、土日祝日深夜に係るものは、第68条（手続費の支払義務）第1項第29欄の規定に基づき、指定時刻に当社が接続工事等を行う場合に限り適用します。</p>	区分	適用時間帯	平日昼間	8：30～17：00	平日夜間	5：00～8：30及び17：00～22：00	平日深夜	0：00～5：00及び22：00～24：00	土日祝日昼夜間	5：00～22：00	土日祝日昼間	8：30～17：00	土日祝日夜間	5：00～8：30及び17：00～22：00	土日祝日深夜	0：00～5：00及び22：00～24：00
区分	適用時間帯																
平日昼間	8：30～17：00																
平日夜間	5：00～8：30及び17：00～22：00																
平日深夜	0：00～5：00及び22：00～24：00																
土日祝日昼夜間	5：00～22：00																
土日祝日昼間	8：30～17：00																
土日祝日夜間	5：00～8：30及び17：00～22：00																
土日祝日深夜	0：00～5：00及び22：00～24：00																
(11) 指定時刻に接続工事等を行う場合の工事費の適用	第68条（手続費の支払義務）第1項第29欄の規定に基づき指定時刻に当社が接続工事等を行う場合は、当該指定時刻が含まれる適用時間帯に応じた工事費を適用します。																

2 工事費の額
2-1 工事費

区 分		単 位	工事費の額	備 考	
(1) PHS登録 工事費	活用品PH S事業者の 契約者回線 番号等を当 社のPHS 網制御局及 びPHS接 続装置へ登 録する工事 に要する費 用	PHS網制 御局及びP HS接続装 置に登録す る工事の場 合	1磁気媒体 ごとに	33,429円	ア 活用品P HS事業者 に適用しま す。 イ 登録する 契約者回線 番号は1磁 気媒体あた り1,000番 号までとし ます。
		PHS網制 御局のみに 登録する工 事の場合	1磁気媒体 ごとに	30,653円	
(2) PHS契約 者回線番号削 除工事費	当社のPHS網制御局及び PHS接続装置に登録され た活用品PHS事業者の契 約者回線番号等を削除する 工事に要する費用		1番号ごと に	518円	活用品PHS 事業者に適用 します。
(3) PHS利用 停止工事費	活用品P HS事業 者の契約 者に対し て、利用 停止を行 う工事に 要する費 用	PHS網制御 局及びPHS 接続装置に工 事を行う場合	(7) 1磁気媒 体ごとに	3,690円	ア 活用品P HS事業者 に適用しま す。 イ 活用品P HS事業者 は(7)又は (1)のいずれ かを選択し て工事を申 込むことを 要します。 ウ 登録する 契約者回線 番号は1磁 気媒体あた り100番号 までとしま す。
			(4) 1番号ご とに	469円	
		PHS網制御 局のみに工 事を行う場合	(7) 1磁気 媒体ごと に	3,319円	

2 工事費の額
2-1 工事費

区 分	単 位	工事費の額	備 考
(1)~(9) 削除			

			(イ) 1 番号ごとに	395 円	す。 イ 活用品 PHS 事業者は、(7)又は(イ)のいずれかを選択して工事を申込みことを要します。 ウ 登録する契約者回線番号は 1 磁気媒体あたり 100 番号までとします。
(4) PHS 利用停止解除工事費	活用品 PHS 事業者の契約者に対して、利用停止の解除を行う工事に要する費用	PHS 網制御局及び PHS 接続装置に工事する場合	1 番号ごとに	469 円	活用品 PHS 事業者に適用します。
		PHS 網制御局のみに工事する場合	1 番号ごとに	395 円	活用品 PHS 事業者に適用します。
(5) PHS 着信転送登録工事費	活用品 PHS 事業者の着信転送機能契約者に係る契約者回線番号等を PHS 網制御局及び PHS 接続装置に登録する工事に要する費用	(7) 1 磁気媒体 100 番号まで		2,135 円	ア 活用品 PHS 事業者に適用します。
		(イ) 1 磁気媒体 50 番号まで		1,320 円	イ 活用品 PHS 事業者は、(7)から(イ)のいずれかを選択して工事を申込みことを要します。
		(ウ) 1 磁気媒体 10 番号まで		685 円	
		(エ) 1 番号ごとに		512 円	ウ 登録する契約者回線番号は 1 磁気媒体あたり 100 番号までとします。

(6) PHS着信 転送解除工事費	活用型PHS事業者の着信 転送機能契約者に係る契約 者回線番号等の登録を解除 する工事に要する費用	1 番号ごと に	358 円	活用型PHS 事業者に適用 します。
(7) PHS認証 情報変更工事費	当社のPHS接続装置に登 録された活用型PHS事業 者の契約者回線番号等に係 る認証情報を変更する工事 に要する費用	(7) 1磁気 媒体10番号 まで	1,505 円	ア 活用型P HS事業者に 適用します。 イ 活用型P HS事業者 は、(7)又は (1)のいずれ かを選択し て工事を申 込むことを 要します。
		(1) 1磁気 媒体1番号 のとき	673 円	ウ 登録する 契約者回線 番号は1磁 気媒体あた り10番号ま でとします。
(8) PHS接続 装置データ設定 費	活用型PHS事業者に係る 基地局回線を移転する工事 に伴って、PHS接続装置 に設定された情報を変更す る工事に要する費用	1 基地局 回線ごと に	電話サービ ス契約約款 に規定する 工事費に相 当する額	活用型PH S事業者に 適用します。
(9) PHS着信 転送基本登録工 事費	着信転送機能をPHS接続 装置に登録する工事に要す る費用	(7) 1PHS 接続装置あた り	204 円	ア 活用型P HS事業者 に適用しま す。
		(1) 20基地局 回線ごとに	1,543 円	イ (7)の料 金について は、当該PH S接続装置 に着信転送 機能を最初 に登録する ときに限り 適用します。

(10) VPN工事費	ア 当社の加入者交換機にVPNサービス機能を登録する工事に要する費用	1回線ごとに	(略)	中継事業者(特定中継事業者を除きます。.)に適用します。
	イ 当社の加入者交換機に登録されたVPNサービス機能を廃止すると同時に新たな方式によるVPNサービス機能を登録する工事及びVPNサービス機能に係るデータ設定を変更する工事に要する費用	1回線ごとに	3,227円	
(11) PHS基地局回線設置工事費	活用型PHS事業者が基地局回線を設置する工事に要する費用	1基地局回線ごとに	電話サービス契約約款に規定する施設設置負担金に相当する額	活用型PHS事業者に適用します。
(12) PHS基地局回線移転工事・収容替え工事費	活用型PHS事業者が、基地局回線を移転又は収容替える工事に要する費用	1基地局回線ごとに	電話サービス契約約款に規定する工事費に相当する額	ア 活用型PHS事業者に適用します。 イ 移転元又は収容替え元及び移転先又は収容替え先のそれぞれの工事に適用します。 ウ 活用型PHS事業者が事業許可を受けた業務区域内であって、PHS接続装置の回線の増設を伴わない場合に限り適用します。
(13)～(14) (略)	(略)	(略)	(略)	(略)
(15) テレドームサービス登録工事費	当社の加入者交換機にテレドームサービスを登録する工事に要する費用	1回線ごとに	1,765円	特定中継事業者に適用します。

(10) VPN工事費	ア 当社の加入者交換機にVPNサービス機能を登録する工事に要する費用	1回線ごとに	(略)	中継事業者(特定中継事業者を除きます。.)に適用します。
	イ 当社の加入者交換機に登録されたVPNサービス機能を廃止すると同時に新たな方式によるVPNサービス機能を登録する工事及びVPNサービス機能に係るデータ設定を変更する工事に要する費用	1回線ごとに	3,226円	
(11) PHS基地局回線設置工事費	PHS事業者が基地局回線を設置する工事に要する費用	1基地局回線ごとに	電話サービス契約約款に規定する施設設置負担金に相当する額	PHS事業者に適用します。
(12) PHS基地局回線移転工事・収容替え工事費	PHS事業者が、基地局回線を移転又は収容替える工事に要する費用	1基地局回線ごとに	電話サービス契約約款に規定する工事費に相当する額	ア PHS事業者に適用します。 イ 移転元又は収容替え元及び移転先又は収容替え先のそれぞれの工事に適用します。 ウ PHS事業者が事業許可を受けた業務区域内であって、PHS接続装置の回線の増設を伴わない場合に限り適用します。
(13)～(14) (略)	(略)	(略)	(略)	(略)
(15) テレドームサービス登録工事費	当社の加入者交換機にテレドームサービスを登録する工事に要する費用	1回線ごとに	1,764円	特定中継事業者に適用します。

(16) 地域指定着信課金機能用迷惑電話おことわり機能登録工事費	当社の加入者交換機に特定中継事業者の契約約款等に規定する地域指定着信課金機能用迷惑電話おことわり機能を登録する工事に要する費用	1回線ごとに	2,160円	特定中継事業者に適用します。		
(17) グループセキュリティサービス登録工事費	当社の加入者交換機にグループセキュリティサービスを登録する工事に要する費用	新設の場合	1回線ごとに	(略)	特定中継事業者に適用します。	
		廃止の場合	1回線ごとに	1,364円		
(18) メンバーズネットサービス登録工事費	当社の加入者交換機に特定中継事業者の契約約款等に規定するメンバーズネット機能（以下「メンバーズネットサービス」といいます。）を登録する工事に要する費用	新設の場合	1回線ごとに	平日昼間	4,196円	特定中継事業者に適用します。
				平日夜間	4,846円	
				平日深夜	5,587円	
				土日祝日昼夜間	5,031円	
				土日祝日深夜	5,773円	
				廃止の場合	1回線ごとに	
		平日夜間	3,827円			
		平日深夜	4,412円			
		土日祝日昼夜間	3,973円			
		土日祝日深夜	4,559円			
		(19) 特定中継事業者利用停止工事費	当社の加入者交換機に特定中継事業者の契約者に対する利用停止情報を登録する工事に要する費用	1回線ごとに	(略)	
(20) 特定中継事業者契約不締結工事費	当社の加入者交換機に特定中継事業者の契約不締結情報を登録する工事に要する費用	1回線ごとに	(略)	特定中継事業者に適用します。		

(16) 地域指定着信課金機能用迷惑電話おことわり機能登録工事費	当社の加入者交換機に特定中継事業者の契約約款等に規定する地域指定着信課金機能用迷惑電話おことわり機能を登録する工事に要する費用	1回線ごとに	2,159円	特定中継事業者に適用します。		
(17) グループセキュリティサービス登録工事費	当社の加入者交換機にグループセキュリティサービスを登録する工事に要する費用	新設の場合	1回線ごとに	(略)	特定中継事業者に適用します。	
		廃止の場合	1回線ごとに	1,363円		
(18) メンバーズネットサービス登録工事費	当社の加入者交換機に特定中継事業者の契約約款等に規定するメンバーズネット機能（以下「メンバーズネットサービス」といいます。）を登録する工事に要する費用	新設の場合	1回線ごとに	平日昼間	4,194円	特定中継事業者に適用します。
				平日夜間	4,835円	
				平日深夜	5,569円	
				土日祝日昼夜間	5,019円	
				土日祝日深夜	5,752円	
				廃止の場合	1回線ごとに	
		平日夜間	3,819円			
		平日深夜	4,398円			
		土日祝日昼夜間	3,964円			
		土日祝日深夜	4,542円			
		(19) 特定中継事業者利用停止工事費	当社の加入者交換機に特定中継事業者の契約者に対する利用停止情報を登録する工事に要する費用	1回線ごとに	(略)	
(20) 特定中継事業者契約不締結工事費	当社の加入者交換機に特定中継事業者の契約不締結情報を登録する工事に要する費用	1回線ごとに	(略)	特定中継事業者に適用します。		

(21) 全国型着信短縮ダイヤル機能登録工事費	当社の加入者交換機に特定端末系事業者の契約約款等に規定する全国型着信短縮ダイヤル機能を登録する工事に要する費用			1 工事ごと	6,941 円	特定端末系事業者に適用します。	
(22)～(24) (略)	(略)			(略)	(略)	(略)	
(25) ルーティング番号登録工事費	ルーティング番号を加入者交換機に登録するに要する費用	ア 基本額	(7) (イ) 以外の場合	1 ルーティング番号ごとに	平日昼間	(略)	移転先事業者に適用します。
					平日夜間	1,304 円	
					平日深夜	1,504 円	
					土日祝日昼夜間	1,354 円	
					土日祝日深夜	1,553 円	
					(イ) 当社が指定した電気通信回線設備を通じて申込みを行う場合	1 ルーティング番号ごとに	
			平日夜間	812 円			
			平日深夜	937 円			
			土日祝日昼夜間	843 円			
			イ (略)	(略)	(略)	(略)	
(26) ルーティング番号等削除工事費	加入者交換機に登録されたルーティング番号又は契約者回線番号等を削除する工事に要する費用	ア ルーティング番号のみを削除す	(7) (イ) 以外の場合	1 ルーティング番号ごとに	平日昼間	(略)	—
					平日夜間	1,304 円	
					平日深夜	1,504 円	
					土日祝日昼夜間	1,354 円	
					土日祝日深夜	1,553 円	
					(イ) 当社が指定した電気通	1 ルーティング番号	
			平日夜間	713 円			

(21) 全国型着信短縮ダイヤル機能登録工事費	当社の加入者交換機に特定端末系事業者の契約約款等に規定する全国型着信短縮ダイヤル機能を登録する工事に要する費用			1 工事ごと	6,939 円	特定端末系事業者に適用します。	
(22)～(24) (略)	(略)			(略)	(略)	(略)	
(25) ルーティング番号登録工事費	ルーティング番号を加入者交換機に登録するに要する費用	ア 基本額	(7) (イ) 以外の場合	1 ルーティング番号ごとに	平日昼間	(略)	移転先事業者に適用します。
					平日夜間	1,301 円	
					平日深夜	1,499 円	
					土日祝日昼夜間	1,351 円	
					土日祝日深夜	1,548 円	
					(イ) 当社が指定した電気通信回線設備を通じて申込みを行う場合	1 ルーティング番号ごとに	
			平日夜間	811 円			
			平日深夜	934 円			
			土日祝日昼夜間	841 円			
			イ (略)	(略)	(略)	(略)	
(26) ルーティング番号等削除工事費	加入者交換機に登録されたルーティング番号又は契約者回線番号等を削除する工事に要する費用	ア ルーティング番号のみを削除す	(7) (イ) 以外の場合	1 ルーティング番号ごとに	平日昼間	(略)	—
					平日夜間	1,301 円	
					平日深夜	1,499 円	
					土日祝日昼夜間	1,351 円	
					土日祝日深夜	1,548 円	
					(イ) 当社が指定した電気通信回線設備	1 ルーティング番号	
			平日夜間	711 円			

		る 場 合	信回線 設備を 通じて 申込み を行う 場合	号ご とに	平日深夜	822円	ルーティング 番号を指定し た協定事業者 に適用します。			
					土日祝 日昼夜 間	740円				
					土日祝 日深夜	849円				
					イ ルー ティ ン グ 番 号 及 び 契 約 者 回 線 番 号 ご と に	(7) (イ) 以外 の場合		1ルー ティ ン グ 番 号 及 び 契 約 者 回 線 番 号 ご と に	平日昼 間	1,265円
								平日夜 間	1,461円	
								平日深 夜	1,684円	
								土日祝 日昼夜 間	1,517円	
								土日祝 日深夜	1,740円	
								平日昼 間	(略)	
								平日夜 間	713円	
(イ) 当 社が指 定した 電気通 信回線 設備を て 申 込 み を 行 う 場 合	1ルー ティ ン グ 番 号 及 び 契 約 者 回 線 番 号 ご と に	平日深 夜	822円							
		土日祝 日昼夜 間	740円							
		土日祝 日深夜	849円							
(26)-2 ルーティ ン グ 番 号 変 更 工 事 費	加入者 交換機 に登録 された ルーティ ン グ 番 号 を 変 更 す る 工 事 に 要 す る 費 用	ア 基本 額	(7) (イ) 以外	1ルー ティ ン グ 番 号 ご と に	平日昼 間	2,258円	ルーティング 番号を指定し た協定事業者 に適用します。			
平日夜 間	2,608円									
平日深 夜	3,007円									
土日祝 日 昼 夜 間	2,708円									
土日祝 日 深 夜	3,107円									

		る 場 合	を 通 じ て 申 込 み を 行 う 場 合	号ご とに	平日深夜	819円	ルーティング 番号を指定し た協定事業者 に適用します。			
					土日祝 日昼夜 間	738円				
					土日祝 日深夜	846円				
					イ ルー ティ ン グ 番 号 及 び 契 約 者 回 線 番 号 ご と に	(7) (イ) 以外 の場合		1ルー ティ ン グ 番 号 及 び 契 約 者 回 線 番 号 ご と に	平日昼 間	1,264円
								平日夜 間	1,458円	
								平日深 夜	1,679円	
								土日祝 日昼夜 間	1,513円	
								土日祝 日深夜	1,734円	
								平日昼 間	(略)	
								平日夜 間	711円	
(イ) 当 社が指 定した 電気通 信回線 設備を て 申 込 み を 行 う 場 合	1ルー ティ ン グ 番 号 及 び 契 約 者 回 線 番 号 ご と に	平日深 夜	819円							
		土日祝 日昼夜 間	738円							
		土日祝 日深夜	846円							
(26)-2 ルーティ ン グ 番 号 変 更 工 事 費	加入者 交換機 に登録 された ルーティ ン グ 番 号 を 変 更 す る 工 事 に 要 す る 費 用	ア 基本 額	(7) (イ) 以外	1ルー ティ ン グ 番 号 ご と に	平日昼 間	2,257円	ルーティング 番号を指定し た協定事業者 に適用します。			
平日夜 間	2,603円									
平日深 夜	2,998円									
土日祝 日 昼 夜 間	2,701円									
土日祝 日 深 夜	3,096円									

		(イ) 当社が指定した電気通信回線設備を通じて申込みを行う場合	1ル ーテ ィン グ番 号ご とに	平日昼 間 平日夜 間 平日深 夜 土日祝 日 昼夜間 土日祝 日深夜	<u>1,154円</u> <u>1,333円</u> <u>1,536円</u> <u>1,384円</u> <u>1,587円</u>	
(27) (略)	(略)	イ (略)	(略)	(略)	(略)	(略)
(27)-2 光屋内配線工事費	光信号分岐端末回線と一体としての当社の光屋内配線(主として一戸建ての建物に設置するものに限ります。)に係る工事費用	ア 光屋内配線を新たに設置する場合	1工 事ご とに	平日昼 間 土日祝 日昼間	<u>17,958円</u> <u>20,990円</u>	_____
		イ 協定事業者が現に利用している光屋内配線を加工する場合	1工 事ご とに	平日昼 間 土日祝 日昼間	<u>12,136円</u> <u>14,554円</u>	_____

		(イ) 当社が指定した電気通信回線設備を通じて申込みを行う場合	1ル ーテ ィン グ番 号ご とに	平日昼 間 平日夜 間 平日深 夜 土日祝 日 昼夜間 土日祝 日深夜	<u>1,153円</u> <u>1,330円</u> <u>1,532円</u> <u>1,380円</u> <u>1,582円</u>	
(27) (略)	(略)	イ (略)	(略)	(略)	(略)	(略)
(27)-2 光屋内配線工事費	光信号分岐端末回線と一体としての当社の光屋内配線(主として一戸建ての建物に設置するものに限ります。)に係る工事費用	ア 光屋内配線を新たに設置する場合	1工 事ご とに	平日 昼間 平日 夜間 平日 深夜 土日 祝日 昼間 土日 祝日 夜間 土日 祝日 深夜	<u>17,822円</u> <u>20,149円</u> <u>22,811円</u> <u>20,815円</u> <u>20,815円</u> <u>23,474円</u>	_____
		イ 協定事業者が現に利用している光屋内配線を加工する場合	1工 事ご とに	平日 昼間 平日 夜間 平日 深夜 土日 祝日 昼間 土日 祝日 夜間 土日 祝日 深夜	<u>12,132円</u> <u>13,987円</u> <u>16,110円</u> <u>14,518円</u> <u>14,518円</u> <u>16,639円</u>	_____

		ウ既に設置された当社の光屋内配線をそのまま転用する場合	(7) 利用者宅内の壁面に設置された光成端盤(光屋内配線)を端末しているものに限り、以下(イ)欄において同じとします。)を利用する場合	①当社が利用者宅内で開通試験を実施しない場合	1 工事ごとに	6,184円	利用者宅内での光屋内配線の開通試験は協定事業者を実施していただきます。
				②当社が利用者宅内で開通試験のみを実施する場合	1 工事ごとに	平日 昼間	12,046円
					土日 祝日 昼間	13,213円	_____
		ウ既に設置された当社の光屋内配線をそのまま転用する場合	(7) 利用者宅内の壁面に設置された光成端盤(光屋内配線)を端末しているものに限り、以下(イ)欄において同じとします。)を利用する場合	①当社が利用者宅内で開通試験を実施しない場合	1 工事ごとに	4,765円	利用者宅内での光屋内配線の開通試験は協定事業者を実施していただきます。
				②当社が利用者宅内で開通試験のみを実施する場合	1 工事ごとに	平日 昼間	10,625円
					平日 夜間	11,520円	_____
					平日 深夜	12,546円	_____
					土日 祝日 昼間	11,777円	_____
					土日 祝日 夜間	11,777円	_____
					土日 祝日 深夜	12,801円	_____

		(イ) 利用者宅内の壁面に新たに光成端盤を設置する場合	1 工 事 ご と に	平日 昼 間	<u>10,735 円</u>	—
				土 日 祝 日 昼 間	<u>11,697 円</u>	—
(28) (略)	(略)				(略)	(略)
(29) 光回線設備収容替工事費	当社が別に定める伝送品質を満たしている場合において、協定事業者の要望により光回線設備の芯線を芯線毎に切替する工事に要する費用	ア 光信号端末回線(光局外スプリッタを含みません。)	(7) 基本額	1 工 事 ご と に	<u>6,991 円</u>	—
			(イ) 加算額	1 工 事 ご と に	<u>8,225 円</u>	—
		イ 一般光信号中継回線の場合	(7) 基本額	1 工 事 ご と に	<u>1,438 円</u>	—
			(イ) 加算額	1 工 事 ご と に	<u>7,916 円</u>	—
(30) 光回線設備接続モジュール取替工事費	光回線設備の提供開始後において、協定事業者の要望により光回線設備	ア 光信号端末回線の場合	(7) 基本額	1 工 事 ご と に	<u>6,991 円</u>	—
			(イ) 加算額	1 工 事 ご と に	<u>12,334 円</u>	—

		(イ) 利用者宅内の壁面に新たに光成端盤を設置する場合	1 工 事 ご と に	平日 昼 間	<u>9,327 円</u>	—
				平日 夜 間	<u>10,065 円</u>	—
				平日 深 夜	<u>10,910 円</u>	—
				土 日 祝 日 昼 間	<u>10,276 円</u>	—
				土 日 祝 日 夜 間	<u>10,276 円</u>	—
				土 日 祝 日 深 夜	<u>11,120 円</u>	—
(28) (略)	(略)				(略)	(略)
(29) 光回線設備収容替工事費	当社が別に定める伝送品質を満たしている場合において、協定事業者の要望により光回線設備の芯線を芯線毎に切替する工事に要する費用	ア 光信号端末回線(光局外スプリッタを含みません。)	(7) 基本額	1 工 事 ご と に	<u>6,988 円</u>	—
			(イ) 加算額	1 工 事 ご と に	<u>8,222 円</u>	—
		イ 一般光信号中継回線の場合	(7) 基本額	1 工 事 ご と に	<u>1,437 円</u>	—
			(イ) 加算額	1 工 事 ご と に	<u>7,914 円</u>	—
(30) 光回線設備接続モジュール取替工事費	光回線設備の提供開始後において、協定事業者の要望により光回線設備接続モジュールを取	ア 光信号端末回線の場合	(7) 基本額	1 工 事 ご と に	<u>6,988 円</u>	—
			(イ) 加算額	1 工 事 ご と に	<u>12,330 円</u>	—

	接続モジュールを取替する工事に要する費用	イ 一般光信号中継回線の場合	(ア) 基本額	1 工事ごとに	1,438円	—
			(イ) 加算額	1 工事ごとに	10,489円	—
(31) (略)	(略)			(略)	(略)	(略)
(32) 光信号電気信号変換装置データ設定変更工事費	光信号電気信号変換装置における回線情報の設定変更を行う工事に要する費用			1 工事ごとに	8,848円	—
(33) (略)	(略)			(略)	(略)	(略)
(34) 光信号分岐端末回線接続工事費	光号分岐端末回線を光局外スプリッタに接続する工事に要する費用	1 光信号分岐端末回線ごとに	平日 昼間	4,332円	—	
			土日 祝日 昼間	5,106円		
(35) 光信号分岐端末回線收容キャビネット等設置工事費	光信号分岐端末回線を收容するための光信号分岐端末回線收容キャビネット等を設置(既設未利用のものを新たに利用する場合を含みます。)する工事に要する費用	1 光信号分岐端末回線ごとに	平日 昼間	1,577円	—	
			土日 祝日 昼間	1,709円		

	替する工事に要する費用	イ 一般光信号中継回線の場合	(ア) 基本額	1 工事ごとに	1,437円	—
			(イ) 加算額	1 工事ごとに	10,486円	—
(31) (略)	(略)			(略)	(略)	(略)
(32) 光信号電気信号変換装置データ設定変更工事費	光信号電気信号変換装置における回線情報の設定変更を行う工事に要する費用			1 工事ごとに	8,845円	—
(33) (略)	(略)			(略)	(略)	(略)
(34) 光信号分岐端末回線接続工事費	光信号分岐端末回線を光局外スプリッタに接続する工事に要する費用	1 光信号分岐端末回線ごとに	平日 昼間	4,307円	—	
			平日 夜間	4,906円		
			平日 深夜	5,590円		
			土日 祝日 昼間	5,078円		
			土日 祝日 夜間	5,078円		
			土日 祝日 深夜	5,761円		
			平日 昼間	1,575円		
			平日 夜間	1,677円		
(35) 光信号分岐端末回線收容キャビネット等設置工事費	光信号分岐端末回線を收容するための光信号分岐端末回線收容キャビネット等を設置(既設未利用のものを新たに利用する場合を含みます。)する工事に要する費用	1 光信号分岐端末回線ごとに	平日 昼間	1,794円	—	
			平日 深夜	1,706円		
			土日 祝日 昼間	1,706円		
			土日 祝日 深夜	1,823円		

2-3 (略)

2-4 2-3に適用する作業単金

区 分	単 位	内 容
平日昼間	一人当たり1時間ごとに	6,170円
平日夜間	一人当たり1時間ごとに	7,126円
平日深夜	一人当たり1時間ごとに	8,216円
土日祝日昼夜間	一人当たり1時間ごとに	7,399円
土日祝日深夜	一人当たり1時間ごとに	8,489円

2-3 (略)

2-4 2-3に適用する作業単金

区 分	単 位	内 容
平日昼間	一人当たり1時間ごとに	6,168円
平日夜間	一人当たり1時間ごとに	7,111円
平日深夜	一人当たり1時間ごとに	8,190円
土日祝日昼夜間	一人当たり1時間ごとに	7,381円
土日祝日深夜	一人当たり1時間ごとに	8,459円

第2 手続費
1 適用

区 分	内 容
(1)～(15) (略)	(略)

第2 手続費
1 適用

区 分	内 容
(1)～(15) (略)	(略)
(16) 申込者情報 確認結果即時 通知手続費の 適用	申込者情報確認結果即時通知手続費については、2（手続費の額）第34欄第35欄に掲げる料金額に、各々の協定事業者の暦月ごとの申込者情報確認件数を申込者情報確認結果の即時通知を実現するための設備を利用している協定事業者の暦月ごとの申込者情報確認件数の合計（合計が0となる場合は、各々の協定事業者の暦月ごとの申込者情報確認件数を1とみなします。）で除して算定した比率を乗じて得た額を、当該各協定事業者に請求します。

2 手続費の額
2-1 手続費

区 分		単位	手続費の額	備 考		
(1) PHS 基地局回 線設置手 続費	活用型PHS事業者が、基地局回線を設置する 場合の手続きに要する費用	1 回 線 ごとに	電話サービス 契約約款に規 定する工事費 に相当する額	活用型PH S事業者に 適用します		
(2) 料金回 収手続費	別表2(接続 形態)第2表 において協 定事業者が 利用者料金 設定事業者 となる接続 形態の場合 であって、同 別表第3表 において当 社が利用者 料金請求事 業者となる ときに、当社 が行う利用 者料金の回 収業務に要 する費用	ア イ以 外の 場合	(7) 電話サービス又 は総合デジタル通 信サービスの利用者 に対する料金請求書 の料金内訳項目を1 の協定事業者が専有 する場合であって、 請求・収納・回収を 当社が行う場合	1 内 訳 項目ご とに	19.85円	特定中継事 業者に適用 します。
			(イ) 電話サービス又 は総合デジタル通 信サービスの利用者 に対する料金請求書 の料金内訳項目を複 数の協定事業者で共 用する場合であって 、通信ごとのデータ 蓄積・料金計算、請 求金額確定及び請求 ・収納・回収を当社 が行う場合	月 額	当社が請求す る利用者料金 額の0.19%に 相当する額	
				月 額	当社が請求す る利用者料金 額の4.4%に相 当する額	
		(ウ) 当社の音声利用 IP通信網サービス の利用者に対する料 金請求書の料金内訳 項目を1の協定事業 者が専有する場合で あって、通信ごとの データ蓄積・料金計 算、請求金額確定及 び請求・収納・回収 を当社が行う場合	1 通 信 ごとに	0.22円	携帯・自動車 電話事業者、 活用型PH S事業者及 び接続型P HS事業者 に適用しま す。	
			1 内 訳 項目ご とに	22.66円		
			月 額	当社が請求す る利用者料金 額の0.19%に 相当する額		
イ (略)	(略)	(略)	(略)	(略)		

2 手続費の額
2-1 手続費

区 分		単位	手続費の額	備 考		
(1) PHS 基地局回 線設置手 続費	PHS事業者が、基地局回線を設置する場合の 手続きに要する費用	1 回 線 ごとに	電話サービス 契約約款に規 定する工事費 に相当する額	PHS事業 者に適用し ます		
(2) 料金回 収手続費	別表2(接続 形態)第2表 において協 定事業者が 利用者料金 設定事業者 となる接続 形態の場合 であって、同 別表第3表 において当 社が利用者 料金請求事 業者となる ときに、当社 が行う利用 者料金の回 収業務に要 する費用	ア イ以 外の 場合	(7) 電話サービス又 は総合デジタル通 信サービスの利用者 に対する料金請求書 の料金内訳項目を1 の協定事業者が専有 する場合であって、 請求・収納・回収を 当社が行う場合	1 内 訳 項目ご とに	26.12円	特定中継事 業者に適用 します。
			(イ) 電話サービス又 は総合デジタル通 信サービスの利用者 に対する料金請求書 の料金内訳項目を複 数の協定事業者で共 用する場合であって 、通信ごとのデータ 蓄積・料金計算、請 求金額確定及び請求 ・収納・回収を当社 が行う場合	月 額	当社が請求す る利用者料金 額の0.17%に 相当する額	
				月 額	当社が請求す る利用者料金 額の5.6%に相 当する額	
		(ウ) 当社の音声利用 IP通信網サービス の利用者に対する料 金請求書の料金内訳 項目を1の協定事業 者が専有する場合で あって、通信ごとの データ蓄積・料金計 算、請求金額確定及 び請求・収納・回収 を当社が行う場合	1 通 信 ごとに	0.08円	携帯・自動車 電話事業者、 及びPHS 事業者に適 用します。	
			1 内 訳 項目ご とに	28.12円		
			月 額	当社が請求す る利用者料金 額の0.17%に 相当する額		
イ (略)	(略)	(略)	(略)	(略)		

(3) 電話帳掲載手続費	協定事業者の契約者の契約者回線番号等を電話帳に掲載する場合に要する費用	ア 50音別電話帳に掲載する場合	1発行ごとに1掲載あたり	115円	—	
		イ 職業別電話帳に掲載する場合	1発行ごとに1掲載あたり	207円	—	
(4) (略)	(略)	(略)	(略)	(略)	(略)	
(5) お客様情報照会書作成手続費	第98条(個別契約事業者に対する契約者情報の提供)又は第99条(みなし契約事業者に対する契約者情報の提供)第3項の規定により、契約者回線番号等及び契約者回線の設置場所等の契約者情報を提供する場合の手続きに要する費用		1件ごとに	(略)	中継事業者又は国際系事業者に適用します。	
(6) 利用契約締結手続費	電話サービス、総合デジタル通信サービス又は音声利用IP通信網サービスの契約を行うことにより、協定事業者と電気通信サービスの契約を締結することになる場合の手続きに要する費用		1件ごとに	(略)	みなし契約事業者に適用します。	
(7) 債権譲受手続費	第80条(債権譲受)の規定により、当社が協定事業者の役務提供区間に関する利用者料金の債権をその協定事業者より譲り受けたときに、当社が行う利用者料金の回収業務に要する費用	ア 以外の場合	(7) 電話サービス又は総合デジタル通信サービスの利用者に対する料金請求書の料金内訳項目を1の協定事業者が専有する場合であって、請求・収納・回収を当社が行う場合	1内訳項目ごとに 月額	19.85円 当社が請求する協定事業者の役務提供区間に関する利用者料金額の0.19%に相当する額	特定中継事業者に適用します。
			(4) 電話サービス又は総合デジタル通信サービスの利用者に対する料金請求書の料金内訳項目を複数の協定事業者で共用する場合であって、通信ごとのデータ蓄積・料金計算、請求金額確定及び請求・収納・回収を当社が行う場合	月額	当社が請求する協定事業者の役務提供区間に関する利用者料金額の4.4%に相当する額	携帯・自動車電話事業者及び無線呼出し事業者に適用します。
		イ (略)	(略)	(略)	(略)	

(3) 電話帳掲載手続費	協定事業者の契約者の契約者回線番号等を電話帳に掲載する場合に要する費用	ア 50音別電話帳に掲載する場合	1発行ごとに1掲載あたり	107円	—	
		イ 職業別電話帳に掲載する場合	1発行ごとに1掲載あたり	196円	—	
(4) (略)	(略)	(略)	(略)	(略)	(略)	
(5) お客様情報照会書作成手続費	第98条(個別契約事業者に対する契約者情報の提供)又は第99条(みなし契約事業者に対する契約者情報の提供)第3項の規定により、契約者回線番号等及び契約者回線の設置場所等の契約者情報を提供する場合の手続きに要する費用		1件ごとに	(略)	中継事業者又は国際系事業者に適用します。	
(6) 利用契約締結手続費	電話サービス、総合デジタル通信サービス又は音声利用IP通信網サービスの契約を行うことにより、協定事業者と電気通信サービスの契約を締結することになる場合の手続きに要する費用		1件ごとに	(略)	みなし契約事業者に適用します。	
(7) 債権譲受手続費	第80条(債権譲受)の規定により、当社が協定事業者の役務提供区間に関する利用者料金の債権をその協定事業者より譲り受けたときに、当社が行う利用者料金の回収業務に要する費用	ア 以外の場合	(7) 電話サービス又は総合デジタル通信サービスの利用者に対する料金請求書の料金内訳項目を1の協定事業者が専有する場合であって、請求・収納・回収を当社が行う場合	1内訳項目ごとに 月額	26.12円 当社が請求する協定事業者の役務提供区間に関する利用者料金額の0.17%に相当する額	特定中継事業者に適用します。
			(4) 電話サービス又は総合デジタル通信サービスの利用者に対する料金請求書の料金内訳項目を複数の協定事業者で共用する場合であって、通信ごとのデータ蓄積・料金計算、請求金額確定及び請求・収納・回収を当社が行う場合	月額	当社が請求する協定事業者の役務提供区間に関する利用者料金額の5.6%に相当する額	携帯・自動車電話事業者及び無線呼出し事業者に適用します。
		イ (略)	(略)	(略)	(略)	

(8) みなし契約者に関する宛名情報提供手数料	第99条(みなし契約事業者に対する契約者情報の提供)第1項又は第2項の規定により、契約者回線番号等、当社の利用者料金に係る請求書の送付先氏名及びその住所等の契約者情報等を磁気媒体により提供する場合は手続きに要する費用	1	平日	8,330円	みなし契約事業者に適用します。	
			照会	9,989円		
			1件ごとに	14.49円		
(9) 料金請求回収代行手数料	第81条(利用者料金の請求回収代行)の規定により、協定事業者が請求、回収すべき利用者料金を当社が代行して請求、収納する場合の手續に要する費用	ア 協定事業者が請求、回収すべき利用者料金が電話サービス又は総合デジタル通信サービスに係るものである場合	(7) 請求情報の授受に係るもの	1 内訳項目ごとに	10.29円	—
			(イ) 請求・収納・不払い対応に係るもの	1 内訳項目ごとに	16.37円	—
			イ(略)	(略)	(略)	(略)

(8) みなし契約者に関する宛名情報提供手数料	第99条(みなし契約事業者に対する契約者情報の提供)第1項又は第2項の規定により、契約者回線番号等、当社の利用者料金に係る請求書の送付先の氏名又は名称及びその住所等の契約者情報等を磁気媒体により提供する場合は手続きに要する費用	1	平日	8,327円	みなし契約事業者に適用します。	
			照会	9,964円		
			1件ごとに	9.91円		
(9) 料金請求回収代行手数料	第81条(利用者料金の請求回収代行)の規定により、協定事業者が請求、回収すべき利用者料金を当社が代行して請求、収納する場合の手續に要する費用	ア 協定事業者が請求、回収すべき利用者料金が電話サービス又は総合デジタル通信サービスに係るものである場合	(7) 請求情報の授受に係るもの	1 内訳項目ごとに	17.01円	—
			(イ) 請求・収納・不払い対応に係るもの	1 内訳項目ごとに	22.75円	—
			イ(略)	(略)	(略)	(略)

(10) 立会費	当社が指定する立会者の立会いに要する費用	ア (略)	(略)	(略)	(略)	
		イ 第95条の3(接続申込者等が接続に必要な装置等の設置又は保守を行う場合の立入り)第1項第2号に規定する接続に必要な装置等の設置に係る作業を行う場合であって、その装置等(電力設備及び空気調整設備を除きます。)を当社の通信用建物において搬出入する場合	1回ごとに	平日昼間	10,878円	
				平日夜間	12,563円	
				平日深夜	14,485円	
				土日祝日 昼夜間	13,044円	
				土日祝日 深夜	14,966円	
		ウ 第95条の3第1項第2号に規定する接続に必要な装置等の設置に係る作業を行う場合であって、その装置等を当社の通信用建物内において当社の電気通信設備若しくは電力設備に接続し又は切断する場合	(ア) (イ)以外の場合	1回ごとに	平日昼間	11,890円
					平日夜間	13,732円
					平日深夜	15,832円
					土日祝日 昼夜間	14,258円
					土日祝日 深夜	16,358円
			(イ) 協定事業者の光信号局内伝送路を当社の加入者光主配線盤又は中継光主配線盤に接続し又は切断する場合	1回ごとに	平日昼間	8,465円
					平日夜間	9,777円
					平日深夜	11,272円
					土日祝日 昼夜間	10,151円
					土日祝日 深夜	11,647円
		エ 第95条の3第1項第4号に規定する接続に必要な装置等の設置に着手するに当たって当社とその設置作業の内容について確認及び調整を行う場合	1回ごとに	9,767円		

(10) 立会費	当社が指定する立会者の立会いに要する費用	ア (略)	(略)	(略)	(略)	
		イ 第95条の3(接続申込者等が接続に必要な装置等の設置又は保守を行う場合の立入り)第1項第2号に規定する接続に必要な装置等の設置に係る作業を行う場合であって、その装置等(電力設備及び空気調整設備を除きます。)を当社の通信用建物において搬出入する場合	1回ごとに	平日昼間	10,874円	
				平日夜間	12,537円	
				平日深夜	14,439円	
				土日祝日 昼夜間	13,013円	
				土日祝日 深夜	14,913円	
		ウ 第95条の3第1項第2号に規定する接続に必要な装置等の設置に係る作業を行う場合であって、その装置等を当社の通信用建物内において当社の電気通信設備若しくは電力設備に接続し又は切断する場合	(ア) (イ)以外の場合	1回ごとに	平日昼間	11,886円
					平日夜間	13,703円
					平日深夜	15,782円
					土日祝日 昼夜間	14,223円
					土日祝日 深夜	16,300円
			(イ) 協定事業者の光信号局内伝送路を当社の加入者光主配線盤又は中継光主配線盤に接続し又は切断する場合	1回ごとに	平日昼間	8,462円
					平日夜間	9,756円
					平日深夜	11,237円
					土日祝日 昼夜間	10,127円
					土日祝日 深夜	11,606円
		エ 第95条の3第1項第4号に規定する接続に必要な装置等の設置に着手するに当たって当社とその設置作業の内容について確認及び調整を行う場合	1回ごとに	9,764円		

(11) 端末回線線路条件調査費	第99条の3（DSL回線等に係る情報の提供）第1項第1号の規定により、当社が線路条件（所外ケーブルの換算線路長及び伝送損失を除きます。）に関する情報提供を行う場合の調査に要する費用	1回線ごとに	(略)	_____
(12) 端末回線収容状況調査費	第99条の3（DSL回線等に係る情報の提供）第1項第2号の規定により、当社が収容情報に関する情報提供を行う場合の調査に要する費用	1回線ごとに	(略)	_____
(13) (略)	(略)	(略)	(略)	(略)
(13)-2 DSL回線収容状況調査費	ア 収容に係る利用制限を満たすか否かを確認等するために収容状況を調査等する費用 イ 第52条（協定事業者の切分責任等）第3項の規定に基づき、そのDSL回線が事後対策対象回線であるかどうかの事実、及びそのDSL回線を利用する協定事業者名等の調査に要する費用	1回線ごとに	(略)	_____
(13)-3 DSL回線換算線路長等調査費	当社が線路条件（所外ケーブルの換算線路長及び伝送損失に限ります。）に関する情報を調査する場合に要する費用	1回線ごとに	710円	_____
(14) 優先接続受付手数料	優先接続の受付に要する費用	1変更ごとに	191円	_____

(11) 端末回線線路条件調査費	第99条の3（DSL回線等に係る情報の提供）第1項第1号の規定により、当社が線路条件（所外ケーブルの換算線路長及び伝送損失を除きます。）に関する情報提供を行う場合の調査に要する費用	1回線ごとに	(略)	_____
(12) 端末回線収容状況調査費	第99条の3（DSL回線等に係る情報の提供）第1項第2号の規定により、当社が収容情報に関する情報提供を行う場合の調査に要する費用	1回線ごとに	(略)	_____
(13) (略)	(略)	(略)	(略)	(略)
(13)-2 DSL回線収容状況調査費	ア 収容に係る利用制限を満たすか否かを確認等するために収容状況を調査等する費用 イ 第52条（協定事業者の切分責任等）第3項の規定に基づき、そのDSL回線が事後対策対象回線であるかどうかの事実、及びそのDSL回線を利用する協定事業者名等の調査に要する費用	1回線ごとに	(略)	申告事業者に適用します。
(13)-3 DSL回線換算線路長等調査費	当社が線路条件（所外ケーブルの換算線路長及び伝送損失に限ります。）に関する情報を調査する場合に要する費用	1回線ごとに	709円	_____
(14) 優先接続受付手数料	優先接続の受付に要する費用	1変更ごとに	297円	_____

(15) 光回線設備線路条件調査費	第99条の6(光回線設備に係る情報の提供)の規定により、当社が回線の設備線路の条件情報を提供する場合の費用	ア 同条第1項第1号に規定する光回線設備の伝送損失又はパルス測定結果の調査に要する費用	(7) 基本額	① 利用者の建物で測定を行う場合	1地点ごとの1調査ごとに	6,269円	—
				② 当社の通信用建物で測定を行う場合	1地点ごとの1調査ごとに	(略)	—
			(イ) 加算額	伝送損失又はパルス測定結果の調査を行う場合	1回線ごとの1調査ごとに	821円	—
		イ 同条第1項第2号に規定する光回線設備(光信号分岐端末回線を除きます。)の経過年数の調査に要する費用	1区間ごとに	(略)	—		
		ウ 同条第2項に規定する光信号端末回線の概算提供可能時期の調査に要する費用	(7) 基本額	1番号ごとの1成功ご	45円	—	
	(イ) 光信号端末回線(光局外スプリッタを含むものに限り、この欄において同じとします。)	① 1の光信号端末回線の概算提供可能時期を回答するとき	1番号ごとの1成功ご	5円	—		
		② 同時に複数の光信号端末回線の概算提供可能時期を回答するとき	1番号ごとの1成功ご	10円	—		
(16)~(20)(略)	(略)		(略)	(略)	(略)	(略)	(略)

(15) 光回線設備線路条件調査費	第99条の6(光回線設備に係る情報の提供)の規定により、当社が回線の設備線路の条件情報を提供する場合の費用	ア 同条第1項第1号に規定する光回線設備の伝送損失又はパルス測定結果の調査に要する費用	(7) 基本額	① 利用者の建物で測定を行う場合	1地点ごとの1調査ごとに	6,267円	—
				② 当社の通信用建物で測定を行う場合	1地点ごとの1調査ごとに	(略)	—
			(イ) 加算額	伝送損失又はパルス測定結果の調査を行う場合	1回線ごとの1調査ごとに	820円	—
		イ 同条第1項第2号に規定する光回線設備(光信号分岐端末回線を除きます。)の経過年数の調査に要する費用	1区間ごとに	(略)	—		
		ウ 同条第2項に規定する光信号端末回線の概算提供可能時期の調査に要する費用	(7) 基本額	1番号ごとの1成功ご	28円	—	
	(イ) 光信号端末回線(光局外スプリッタを含むものに限り、この欄において同じとします。)	① 1の光信号端末回線の概算提供可能時期を回答するとき	1番号ごとの1成功ご	3円	—		
		② 同時に複数の光信号端末回線の概算提供可能時期を回答するとき	1番号ごとの1成功ご	6円	—		
(16)~(20)(略)	(略)		(略)	(略)	(略)	(略)	(略)

(21) 相互接続点に係る情報調査費	相互接続点の設置の可否について調査する場合又は第10条の2(事前照会)第2項第4号に規定する事項に係る情報を提供する場合に要する費用	ア 接続に必要な装置等を設置するためのキャビネットラック(それを設置するために要するスペースが1基準架を超えないものであって、当社が別に定める設置基準を満たすものに限ります。)を協定事業者が設置する場合	1 通信用建物ごとの1件ごとに	8,749円	_____	
		イ 光信号局内伝送路のみを当社の通信用建物内に協定事業者が設置する場合	1 通信用建物ごとの1件ごとに	(略)	_____	
(22) 一般光信号中継回線に係る情報調査費	第10条の2(事前照会)第2項第9号又は第34条の2(一般光信号中継回線の線路設備調査及び接続申込み)第2項に規定する事項の調査に要する費用		1 区間ごとに	2,129円	_____	
(23) 光信号端末回線の事前照会に係る情報調査費	光信号端末回線に関する情報(第10条の2(事前照会)第2項第8号に係るものに限ります。)を提供する場合に要する費用	ア 提供可能時期の調査に要する費用	(7) 光信号端末回線(既に設置された当社の光屋内配線を除きます。)に係る情報を提供する場合	1 区間ごとに	4,331円	_____
			(イ) 既に設置された当社の光屋内配線に係る情報を提供する場合	1 区間ごとに	12,544円	_____
		イ 伝送損失の調査に要する費用		1 区間ごとに	2,764円	_____

(21) 相互接続点に係る情報調査費	相互接続点の設置の可否について調査する場合又は第10条の2(事前照会)第2項第4号に規定する事項に係る情報を提供する場合に要する費用	ア 接続に必要な装置等を設置するためのキャビネットラック(それを設置するために要するスペースが1基準架を超えないものであって、当社が別に定める設置基準を満たすものに限ります。)を協定事業者が設置する場合	1 通信用建物ごとの1件ごとに	8,746円	_____	
		イ 光信号局内伝送路のみを当社の通信用建物内に協定事業者が設置する場合	1 通信用建物ごとの1件ごとに	(略)	_____	
(22) 一般光信号中継回線に係る情報調査費	第10条の2(事前照会)第2項第9号又は第34条の2(一般光信号中継回線の線路設備調査及び接続申込み)第2項に規定する事項の調査に要する費用		1 区間ごとに	2,128円	_____	
(23) 光信号端末回線の事前照会に係る情報調査費	光信号端末回線に関する情報(第10条の2(事前照会)第2項第8号に係るものに限ります。)を提供する場合に要する費用	ア 提供可能時期の調査に要する費用	(7) 光信号端末回線(既に設置された当社の光屋内配線を除きます。)に係る情報を提供する場合	1 区間ごとに	4,330円	_____
			(イ) 既に設置された当社の屋内配線に係る情報を提供する場合	1 区間ごとに	12,540円	_____
		イ 伝送損失の調査に要する費用		1 区間ごとに	2,763円	_____

(24) 自 前工事調 整等作業 費	接続申込者が接続に必要な装置等を設置又は撤去する場合において、その設置に付随する設計工事調整、接続に必要な装置等の設置又は撤去の結果の確認、その撤去に伴う設備情報の変更管理、その他の作業に要する費用	ア 接続に必要な装置等の設置に付随する設計に要する費用	(7) 接続に必要な装置等を設置するためのキャビネットラックを接続申込者が設置する場合	1 通信用建物ごとの1件ごとに	48,052円	—
			(イ) 接続に必要な装置等を当社の電力設備、クロック供給装置又はその他の電気通信設備のいずれか2種類以上に接続する場合	1 通信用建物ごとの1件ごとに	33,935円	—
			(ウ) 接続に必要な装置等を当社の電力設備、クロック供給装置又はその他の電気通信設備のいずれか1種類に接続する場合	1 通信用建物ごとの1件ごとに	22,755円	—
			(イ) 複数のキャビネットラックに設置された、1の接続申込者に係る接続に必要な装置等相互間を接続する場合	1 通信用建物ごとの1件ごとに	19,108円	—
			(7) 接続に必要な装置等を設置するためのキャビネットラックを接続申込者が設置する場合	1 通信用建物ごとの1件ごとに	8,823円	—
	イ 接続に必要な装置等の設置の結果の確認に要する費用		(イ) 接続に必要な装置等を当社の電力設備、クロック供給装置又はその他の電気通信設備のいずれか2種類以上に接続する場合	1 通信用建物ごとの1件ごとに	8,114円	—
			(ウ) 接続に必要な装置等を当社の電力設備、クロック供給装置又はその他の電気通信設備のいずれか1種類に接続する場合	1 通信用建物ごとの1件ごとに	6,756円	—
			(イ) 複数のキャビネットラックに設置された、1の接続申込者に係る接続に必要な装置等相互間を接続する場合	1 通信用建物ごとの1件ごとに	6,620円	—

(24) 自 前工事調 整等作業 費	接続申込者が接続に必要な装置等を設置又は撤去する場合において、その設置に付随する設計工事調整、接続に必要な装置等の設置又は撤去の結果の確認、その撤去に伴う設備情報の変更管理、その他の作業に要する費用	ア 接続に必要な装置等の設置に付随する設計に要する費用	(7) 接続に必要な装置等を設置するためのキャビネットラックを接続申込者が設置する場合	1 通信用建物ごとの1件ごとに	48,036円	—
			(イ) 接続に必要な装置等を当社の電力設備、クロック供給装置又はその他の電気通信設備のいずれか2種類以上に接続する場合	1 通信用建物ごとの1件ごとに	33,924円	—
			(ウ) 接続に必要な装置等を当社の電力設備、クロック供給装置又はその他の電気通信設備のいずれか1種類に接続する場合	1 通信用建物ごとの1件ごとに	22,748円	—
			(イ) 複数のキャビネットラックに設置された、1の接続申込者に係る接続に必要な装置等相互間を接続する場合	1 通信用建物ごとの1件ごとに	19,102円	—
			(7) 接続に必要な装置等を設置するためのキャビネットラックを接続申込者が設置する場合	1 通信用建物ごとの1件ごとに	8,820円	—
	イ 接続に必要な装置等の設置の結果の確認に要する費用		(イ) 接続に必要な装置等を当社の電力設備、クロック供給装置又はその他の電気通信設備のいずれか2種類以上に接続する場合	1 通信用建物ごとの1件ごとに	8,111円	—
			(ウ) 接続に必要な装置等を当社の電力設備、クロック供給装置又はその他の電気通信設備のいずれか1種類に接続する場合	1 通信用建物ごとの1件ごとに	6,754円	—
			(イ) 複数のキャビネットラックに設置された、1の接続申込者に係る接続に必要な装置等相互間を接続する場合	1 通信用建物ごとの1件ごとに	6,618円	—

		ウ 接続に必要な装置等の撤去の結果の確認に要する費用	1 通信用建物ごとの1件ごとに	6,682 円	—
		エ 接続に必要な装置等の撤去に伴う設備情報の変更管理に要する費用	1 通信用建物ごとの1件ごとに	5,658 円	—
(25) 光配線区域情報調査費	第99条の6(光回線設備に係る情報の提供)第3項の規定により、当社が光配線区域に係る情報を提供する場合に要する費用	ア 第1号に規定する光配線区域の範囲に係る情報を提供する場合に要する費用	1 通信用建物ごとの1件ごとに	6,267 円	—
		イ 第2号に規定する光配線区域の外縁に位置している電柱等の座標に係る情報を提供する場合に要する費用	1 通信用建物ごとの1件ごとに	1,311 円	—
		ウ 第3号に規定する光配線区域内の加入電話等敷設数に係る情報を提供する場合に要する費用	1 通信用建物ごとの1件ごとに	2,121 円	—
(26) ルーティング番号登録工事等受付手数料	当社が指定した電気通信回線設備を通じたルーティング番号登録工事等の申込みの受付に要する費用	ア イ以外の場合	1 件ごとに	27 円	—
		イ ルーティング番号等削除工事(ルーティング番号のみを削除する場合に限ります。)又はルーティング番号変更工事を行う場合	1 件ごとに	80 円	—
(27) 同一番号移転可否情報調査費	同一番号移転可否情報を提供する手続きに要する費用	ア イ以外の場合	1 電気通信番号ごとの1件ごとに	657 円	—
		イ 当社が指定した電気通信回線設備を通じて調査を行う場合	1 電気通信番号ごとの1件ごとに	222 円	—
(28) き線点情報調査費	第99条の3(DSL回線等に係る情報の提供)第2項の規定により、当社がき線点情報を提供する場合の調査に要する費用		1 通信用建物ごとの1件ごとに	26,779 円	—
(29) き線点換算線路長調査費	第99条の3(DSL回線等に係る情報の提供)第3項の規定により、き線点換算線路長を調査する場合に要する費用		1 電柱ごとに	710 円	—

		ウ 接続に必要な装置等の撤去の結果の確認に要する費用	1 通信用建物ごとの1件ごとに	6,680 円	—
		エ 接続に必要な装置等の撤去に伴う設備情報の変更管理に要する費用	1 通信用建物ごとの1件ごとに	5,656 円	—
(25) 光配線区域情報調査費	第99条の6(光回線設備に係る情報の提供)第3項の規定により、当社が光配線区域に係る情報を提供する場合に要する費用	ア 第1号に規定する光配線区域の範囲に係る情報を提供する場合に要する費用	1 通信用建物ごとの1件ごとに	6,196 円	—
		イ 第2号に規定する光配線区域の外縁に位置している電柱等の座標に係る情報を提供する場合に要する費用	1 通信用建物ごとの1件ごとに	1,309 円	—
		ウ 第3号に規定する光配線区域内の加入電話等敷設数に係る情報を提供する場合に要する費用	1 通信用建物ごとの1件ごとに	2,118 円	—
(26) ルーティング番号登録工事等受付手数料	当社が指定した電気通信回線設備を通じたルーティング番号登録工事等の申込みの受付に要する費用	ア イ以外の場合	1 件ごとに	28 円	—
		イ ルーティング番号等削除工事(ルーティング番号のみを削除する場合に限ります。)又はルーティング番号変更工事を行う場合	1 件ごとに	78 円	—
(27) 同一番号移転可否情報調査費	同一番号移転可否情報を提供する手続きに要する費用	ア イ以外の場合	1 電気通信番号ごとの1件ごとに	654 円	—
		イ 当社が指定した電気通信回線設備を通じて調査を行う場合	1 電気通信番号ごとの1件ごとに	220 円	—
(28) き線点情報調査費	第99条の3(DSL回線等に係る情報の提供)第2項の規定により、当社がき線点情報を提供する場合の調査に要する費用		1 通信用建物ごとの1件ごとに	26,721 円	—
(29) き線点換算線路長調査費	第99条の3(DSL回線等に係る情報の提供)第3項の規定により、き線点換算線路長を調査する場合に要する費用		1 電柱ごとに	709 円	—

(30) メタリック加入者線と電柱に設置する接続に必要な装置等との接続可否調査費	第99条の3(DSL回線等に係る情報の提供)第4項の規定により、当社がメタリック加入者線とDSLサービスを提供する協定事業者が電柱に設置するDSLサービスに係る接続に必要な装置等との接続可否に係る情報を提供する場合の調査に要する費用	ア 机上調査を行う場合	1電柱ごとに	1,154円	—
		イ 現地調査を行う場合	1電柱ごとに	10,366円	—
(31) 接続工事等時刻指定手続費	指定時刻に接続工事等を行う場所に到着するための手続に要する費用		1件ごとに	7,885円	—
(32) 端末回線情報提供手続費	端末回線情報を電気通信回線設備を通じて提供する場合に要する費用		月額	1,835,000円	—
(33) テープ分散による光信号端末回線の確認及びテープ分散可否調査費	ア 第34条の10(光信号端末回線のテープ分散に係る確認調査及び接続の申込み)第1項に規定する事項の調査に要する費用(協定事業者が同条第6項又は第7項に規定する事項の申込みを行った場合であって、同条第1項に規定する調査のみを行った場合を含みます。)		1区間ごとに	(略)	—
		イ 第34条の10第2項に規定する事項の調査に要する費用	1区間ごとに	1,993円	左欄と併せて第23欄に掲げる費用の支払いを要します。
		ウ 第34条の10第3項に規定する事項の調査に要する費用	1区間ごとに	1,993円	—

(30) メタリック加入者線と電柱に設置する接続に必要な装置等との接続可否調査費	第99条の3(DSL回線等に係る情報の提供)第4項の規定により、当社がメタリック加入者線とDSLサービスを提供する協定事業者が電柱に設置するDSLサービスに係る接続に必要な装置等との接続可否に係る情報を提供する場合の調査に要する費用	ア 机上調査を行う場合	1電柱ごとに	1,153円	—
		イ 現地調査を行う場合	1電柱ごとに	10,362円	—
(31) 接続工事等時刻指定手続費	指定時刻に接続工事等を行う場所に到着するための手続に要する費用	1件ごとに	平日昼間	7,883円	—
			平日夜間	13,817円	—
			平日深夜	21,843円	—
			土日祝日昼間	9,433円	—
			土日祝日夜間	14,341円	—
			土日祝日深夜	22,560円	—
(32) 端末回線情報提供手続費	端末回線情報を電気通信回線設備を通じて提供する場合に要する費用		月額	1,685,000円	—
(33) テープ分散による光信号端末回線の確認及びテープ分散可否調査費	ア 第34条の10(光信号端末回線のテープ分散に係る確認調査及び接続の申込み)第1項に規定する事項の調査に要する費用(協定事業者が同条第6項又は第7項に規定する事項の申込みを行った場合であって、同条第1項に規定する調査のみを行った場合を含みます。)		1区間ごとに	(略)	—
		イ 第34条の10第2項に規定する事項の調査に要する費用	1区間ごとに	1,992円	左欄と併せて第23欄に掲げる費用の支払いを要します。
		ウ 第34条の10第3項に規定する事項の調査に要する費用	1区間ごとに	1,992円	—

エ 第34条の10第6項に規定する事項の調査に要する費用	1区間ごとに	3,702円	左欄と併せて第23欄に掲げる費用の支払いを要します。
オ 第34条の10第7項に規定する事項の調査に要する費用	1区間ごとに	3,702円	—
カ (略)	(略)	(略)	(略)

エ 第34条の10第6項に規定する事項の調査に要する費用	1区間ごとに	3,701円	左欄と併せて第23欄に掲げる費用の支払いを要します。
オ 第34条の10第7項に規定する事項の調査に要する費用	1区間ごとに	3,701円	—
カ (略)	(略)	(略)	(略)
(34) 申込者情報確認結果即時通知手続費	第99条の13(申込者情報確認結果の即時通知)第1項に規定する申込者情報確認結果を提供する場合の手続きに要する費用 月額	1,663,701円	—

2-2~2-3 (略)

第2表の2 建設請負契約に基づく負担額

1 算出式

(略)
(1)~(5) (略)
(6) (略)

区 分	内 容
一般管理費比率	0.104

2-2~2-3 (略)

第2表の2 建設請負契約に基づく負担額

1 算出式

(略)
(1)~(5) (略)
(6) (略)

区 分	内 容
一般管理費比率	0.103

第3表 預かり保守等契約等に基づく負担額

第1 通信用建物に係る負担額

1 算出式

(略)
(1) (略)
ア (略)
①~③ (略)
④ (略)

区 分	内 容
設備管理運営費比率	0.298
減価償却率	(略)

イ (略)
(2) (略)

第3表 預かり保守等契約等に基づく負担額

第1 通信用建物に係る負担額

1 算出式

(略)
(1) (略)
ア (略)
①~③ (略)
④ (略)

区 分	内 容
設備管理運営費比率	0.300
減価償却率	(略)

イ (略)
(2) (略)

ア～イ (略)

ウ (略)

	区 分	内 容
取付費比率	受電設備	<u>1.362</u>
	発電設備	<u>0.590</u>
	電源設備及び蓄電池設備	<u>0.864</u>
	空気調整設備	<u>1.615</u>
設備管理運営費比率	電力設備及び空気調整設備	<u>0.051</u>
自己資本利益率		<u>0.0253</u>

(3) (略)

ア～イ (略)

ウ (略)

	区 分	内 容
取付費比率	受電設備	<u>1.308</u>
	発電設備	<u>0.677</u>
	電源設備及び蓄電池設備	<u>0.904</u>
	空気調整設備	<u>1.610</u>
設備管理運営費比率	電力設備及び空気調整設備	<u>0.047</u>
自己資本利益率		<u>0.0265</u>

(3) (略)

2. 接続に必要な装置等の設置に要するスペース相当の保管料
 2-1 (略)
 2-2 料金額

通信用建物が所属する行政区域	通信用建物名	1平方メートル毎に年額	
		土地	通信用建物
北海道	札幌西	1,330円	45,492円
	札幌南	847円	48,659円
	札幌1外	3,709円	63,086円
	大通り2丁目	3,697円	55,175円
	新琴似	762円	32,300円
	篠路	609円	25,368円
	札幌東	711円	126,046円
	丘珠	751円	27,859円
	東苗穂	62円	39,758円
	札幌白石	978円	37,742円
	札幌北郷	526円	33,731円
	札幌豊平	941円	37,338円
	札幌月寒	1,240円	39,162円
	清田	703円	28,151円
	真駒内	1,214円	39,447円
	発寒	956円	22,078円
	厚別	594円	35,768円
	もみじ台	731円	25,236円
	手稲	513円	19,762円
	函館	363円	37,771円
	函館松陰	824円	49,092円
	函館北	539円	26,508円
	桔梗	156円	23,686円
	函館千歳	589円	47,154円
	小樽2	363円	21,444円
	旭川	313円	47,454円
	旭川東光	362円	30,608円
	春光	335円	16,814円
	東鷹栖	239円	26,231円
	永山	301円	22,607円
	東旭川	254円	18,787円
	旭川市外	246円	30,956円
	旭川神楽	249円	20,023円
	室蘭	241円	21,941円
	新室西	370円	82,953円
	釧路	382円	35,007円
	釧路鳥取	279円	26,332円
	釧路南	160円	20,784円
	釧路武佐	189円	29,668円
	愛国	428円	30,721円
	帯広稲田	509円	17,956円
	西帯広	299円	27,536円
	白樺通り	460円	40,373円
	帯広東	263円	34,424円
	北海道北見	353円	20,340円
	岩見沢	244円	28,946円
	網走	234円	22,149円
留萌	72円	19,675円	
苫小牧	451円	22,490円	
苫小牧東	221円	24,463円	
苫小牧西	322円	26,475円	
勇払	200円	37,028円	
稚内	233円	23,894円	
稚内南	212円	39,159円	
美唄	239円	19,336円	
芦別	124円	13,307円	
江別	565円	20,748円	
札幌大麻	229円	19,622円	
紋別	132円	26,764円	
士別	117円	26,664円	
名寄	189円	24,429円	
根室	185円	28,568円	
千歳	180円	28,389円	

2. 接続に必要な装置等の設置に要するスペース相当の保管料
 2-1 (略)
 2-2 料金額

通信用建物が所属する行政区域	通信用建物名	1平方メートル毎に年額	
		土地	通信用建物
北海道	札幌西	1,380円	35,021円
	札幌南	857円	40,737円
	札幌1外	3,907円	74,607円
	大通り2丁目	3,897円	52,446円
	新琴似	754円	30,532円
	篠路	557円	23,574円
	札幌東	669円	128,889円
	丘珠	760円	25,640円
	東苗穂	58円	37,499円
	札幌白石	1,007円	30,887円
	札幌北郷	485円	30,998円
	札幌豊平	944円	30,269円
	札幌月寒	1,224円	38,059円
	清田	480円	30,677円
	真駒内	1,229円	55,012円
	発寒	971円	20,772円
	厚別	545円	32,950円
	もみじ台	666円	23,198円
	手稲	508円	18,180円
	函館	345円	35,707円
	函館松陰	792円	42,055円
	函館北	527円	26,660円
	桔梗	144円	20,998円
	函館千歳	580円	41,954円
	小樽2	339円	20,056円
	旭川	307円	41,846円
	旭川東光	354円	25,006円
	春光	333円	15,468円
	東鷹栖	223円	24,220円
	永山	281円	20,860円
	東旭川	228円	17,235円
	旭川市外	244円	28,991円
	旭川神楽	247円	18,451円
	室蘭	232円	22,291円
	新室西	318円	75,101円
	釧路	365円	31,904円
	釧路鳥取	253円	24,273円
	釧路南	128円	19,357円
	釧路武佐	171円	26,806円
	愛国	394円	27,662円
	帯広稲田	328円	32,651円
	西帯広	271円	20,758円
	白樺通り	427円	37,150円
	帯広東	240円	29,089円
	北海道北見	317円	17,662円
	岩見沢	227円	27,107円
	網走	194円	20,568円
留萌	99円	18,134円	
苫小牧	380円	20,310円	
苫小牧東	194円	82,030円	
苫小牧西	300円	24,311円	
勇払	172円	31,175円	
稚内	223円	22,200円	
稚内南	194円	35,276円	
美唄	234円	18,272円	
芦別	118円	13,261円	
江別	505円	19,008円	
札幌大麻	209円	18,135円	
紋別	98円	25,815円	
士別	103円	24,659円	
名寄	177円	22,472円	
根室	175円	25,012円	
千歳	160円	27,030円	

泉沢	371円	44,272円
滝川	153円	19,363円
砂川	241円	18,721円
石狩深川	515円	28,857円
富良野	239円	37,707円
恵庭	301円	26,189円
島松	288円	22,106円
北海道伊達	496円	14,449円
石狩広島	372円	15,011円
輪厚	1,041円	27,188円
石狩	77円	36,100円
当別	159円	18,412円
倶知安	259円	29,785円
岩内	305円	26,917円
余市	217円	22,646円
北海道栗山	190円	16,003円
門別富川	195円	28,369円
静内	198円	27,691円
浦河	282円	19,626円
木野	404円	29,883円
士幌	62円	21,456円
鹿追	67円	28,467円
新得	133円	26,391円
大樹	141円	57,899円
本別	307円	18,437円
足寄	172円	34,698円
釧路白糠	159円	49,169円
中標津	244円	34,821円
根室標津	95円	38,977円
札幌石山	534円	25,334円
川沿	689円	20,581円
東相の内	231円	55,485円
遠軽	244円	22,966円
幕別	167円	29,657円
南幌	119円	48,119円
簾舞	146円	51,673円
虻田	213円	38,455円
錦岡	675円	39,160円
美幌	235円	19,326円
岩見沢幌向	85円	43,442円
湯の川	502円	21,941円
神楽岡	357円	22,494円
本輪西	385円	19,542円
白鳥台	268円	21,713円
七重浜	470円	18,999円
上磯	357円	57,277円
函館大野	250円	55,117円
森	303円	25,619円
北海道八雲	297円	36,132円
苫小牧萩野	159円	26,417円
知内	400円	47,530円
長万部	186円	25,760円
旭川東川	390円	27,371円
音更	222円	92,917円
蘭越	282円	28,992円
鷹栖	176円	57,351円
桜ヶ岡	165円	16,684円
木古内	207円	24,646円
今金	203円	22,231円
白老	(略)	31,823円
赤平	113円	17,777円
東神楽	133円	51,102円
美瑛	185円	23,485円
奈井江	139円	28,124円
上富良野	160円	50,489円
十勝池田	141円	18,527円
大楽毛	138円	26,627円
浦幌	110円	75,632円
西の里	1,442円	20,497円

泉沢	305円	40,716円
滝川	139円	17,979円
砂川	214円	17,678円
石狩深川	430円	26,740円
富良野	238円	34,100円
恵庭	280円	24,446円
島松	278円	20,440円
北海道伊達	468円	13,181円
石狩広島	330円	13,795円
輪厚	1,005円	25,007円
石狩	62円	33,027円
当別	137円	17,095円
倶知安	246円	27,694円
岩内	234円	24,936円
余市	184円	20,604円
北海道栗山	176円	15,168円
門別富川	168円	26,225円
静内	157円	25,806円
浦河	257円	18,067円
木野	366円	27,717円
士幌	58円	19,584円
鹿追	61円	26,163円
新得	121円	21,646円
大樹	125円	54,583円
本別	274円	29,228円
足寄	155円	23,734円
釧路白糠	137円	44,210円
中標津	198円	32,659円
根室標津	73円	37,251円
札幌石山	517円	23,475円
川沿	661円	18,942円
東相の内	199円	52,976円
遠軽	226円	21,321円
幕別	154円	25,341円
南幌	91円	36,082円
簾舞	123円	48,873円
虻田	197円	23,404円
錦岡	607円	36,403円
美幌	209円	18,052円
岩見沢幌向	68円	40,153円
湯の川	420円	20,066円
神楽岡	334円	20,744円
本輪西	368円	18,292円
白鳥台	242円	20,056円
七重浜	402円	17,540円
上磯	317円	52,840円
函館大野	228円	57,709円
森	271円	23,653円
北海道八雲	282円	33,440円
苫小牧萩野	138円	22,086円
知内	374円	43,873円
長万部	147円	23,860円
旭川東川	377円	23,225円
音更	216円	73,518円
蘭越	235円	26,536円
鷹栖	167円	32,861円
桜ヶ岡	157円	15,830円
木古内	200円	26,552円
今金	179円	20,526円
白老	(略)	29,156円
赤平	103円	16,409円
東神楽	121円	44,451円
美瑛	176円	21,742円
奈井江	130円	25,700円
上富良野	148円	47,406円
十勝池田	118円	17,157円
大楽毛	132円	24,516円
浦幌	97円	54,926円
西の里	1,312円	19,281円

石狩高岡	57円	25,061円
江差	176円	33,617円
旭岡	282円	53,574円
銭亀	82円	57,108円
羽幌	143円	24,760円
厚岸	143円	32,481円
北海道松前	806円	27,090円
鷗川	141円	23,441円
十勝清水	127円	22,400円
歌志内	44円	60,945円
花畔	206円	27,056円
松前福島	119円	25,249円
上の国	278円	46,187円
北檜山	189円	54,319円
古平	113円	50,013円
上砂川	113円	59,659円
上川	69円	21,851円
中富良野	222円	32,646円
増毛	120円	39,365円
早来	143円	25,445円
新冠	386円	23,689円
庶路	91円	26,825円
稀府	194円	25,157円
茂辺地	277円	32,458円
上士幌	478円	22,828円
定山溪	210円	20,100円
ニセコ	253円	37,544円
音別	141円	36,268円
空知太	208円	28,352円
喜茂別	108円	62,398円
京極	303円	40,594円
比布	262円	34,125円
伊達豊浦	378円	28,791円
絵鞆	329円	27,947円
登別	277円	30,823円
遠矢	203円	42,890円
女満別	281円	34,302円
熊石	194円	17,543円
瀬棚	204円	31,967円
中湧別	151円	16,864円
興部	97円	31,730円
えりも	361円	22,035円
西神楽	223円	63,917円
山部	173円	40,180円
大沼	250円	39,996円
江差乙部	321円	55,162円
久遠	148円	24,886円
仁木	390円	32,022円
妹背牛	280円	45,154円
深川沼田	282円	40,455円
幾寅	150円	41,149円
遠別	235円	32,202円
津別	282円	41,473円
小清水	270円	31,510円
訓子府	230円	43,495円
佐呂間	194円	33,903円
常呂	273円	25,445円
滝上	130円	20,683円
雄武	108円	26,813円
早来追分	304円	43,661円
平取	145円	47,401円
厚賀	211円	26,006円
あいの里	432円	144,805円
弟子屈	217円	37,289円
茶志内	123円	68,290円
日高町	150円	32,882円
稚内豊富	367円	22,682円
留辺蘂	221円	21,781円
朝里	389円	37,172円

石狩高岡	44円	54,666円
江差	151円	31,146円
旭岡	215円	50,206円
銭亀	72円	52,709円
羽幌	130円	22,995円
厚岸	134円	30,879円
北海道松前	800円	25,247円
鷗川	132円	20,858円
十勝清水	116円	29,876円
歌志内	39円	48,863円
花畔	194円	22,752円
松前福島	115円	23,265円
上の国	262円	42,887円
北檜山	185円	36,317円
古平	103円	46,792円
上砂川	101円	40,705円
上川	63円	20,106円
中富良野	197円	29,959円
増毛	107円	36,453円
早来	133円	23,873円
新冠	365円	21,984円
庶路	83円	24,752円
稀府	182円	23,142円
茂辺地	241円	29,800円
上士幌	410円	32,350円
定山溪	187円	19,609円
ニセコ	239円	59,710円
音別	135円	25,255円
空知太	175円	26,008円
喜茂別	100円	43,623円
京極	288円	37,219円
比布	243円	31,572円
伊達豊浦	346円	26,512円
絵鞆	271円	25,781円
登別	251円	29,146円
遠矢	181円	29,768円
女満別	258円	31,561円
熊石	183円	16,209円
瀬棚	192円	29,457円
中湧別	142円	16,116円
興部	83円	29,284円
えりも	347円	20,938円
西神楽	191円	41,697円
山部	156円	36,420円
大沼	238円	37,158円
江差乙部	307円	34,043円
久遠	136円	23,259円
仁木	372円	29,397円
妹背牛	245円	41,915円
深川沼田	266円	37,228円
幾寅	135円	35,522円
遠別	223円	29,889円
津別	257円	26,648円
小清水	249円	28,976円
訓子府	219円	41,383円
佐呂間	186円	31,127円
常呂	218円	23,429円
滝上	113円	19,036円
雄武	94円	24,687円
早来追分	284円	41,549円
平取	133円	31,294円
厚賀	196円	23,850円
あいの里	366円	134,541円
弟子屈	185円	33,968円
茶志内	99円	63,079円
日高町	137円	30,069円
稚内豊富	339円	61,990円
留辺蘂	170円	20,126円
朝里	338円	34,321円

銭函	540円	40,597円
オタモイ	198円	35,450円
岩見沢三笠	80円	20,839円
江部乙	66円	54,079円
音江	94円	25,282円
鷹別	306円	35,760円
登別東	234円	26,934円
七飯	320円	47,172円
南茅部	209円	13,184円
由仁	187円	62,976円
栗山長沼	166円	20,100円
新十津川	175円	54,247円
当麻	272円	30,936円
美深	50円	25,781円
北見枝幸	256円	28,533円
端野	564円	22,146円
虎杖浜	172円	72,142円
芽室	283円	41,544円
札内	331円	47,053円
阿寒	307円	25,685円
岩内前田	225円	85,244円
卯原内	152円	82,805円
生田原	95円	66,161円
登別温泉	199円	43,088円
夕張	249円	15,419円
花咲	126円	62,602円
有珠	139円	62,489円
栗沢	142円	56,011円
風連	134円	24,390円
広尾	79円	19,443円
霧多布	298円	64,423円
蘭島	146円	41,742円
月形	267円	54,846円
斜里	212円	25,360円
別海	285円	28,215円
和寒		
青森		
松森	673円	24,210円
沖館	561円	28,131円
青森荒川	507円	21,505円
野内	369円	27,284円
青森新城	203円	27,218円
四ツ石	286円	27,270円
東野内	303円	41,353円
弘前	364円	25,568円
弘前南	692円	15,141円
弘前城東	431円	34,491円
青森八戸	1,021円	43,631円
八戸高館	744円	15,255円
八戸港	465円	25,652円
是川	348円	19,247円
新尻内	674円	34,510円
八戸NW3棟	791円	35,067円
黒石	466円	17,946円
五所川原	343円	24,061円
十和田	347円	26,349円
八戸三沢	386円	28,668円
むつ	149円	23,402円
青森大湊	37円	13,379円
青森小湊	229円	37,468円
蟹田	118円	25,076円
鱒ヶ沢	467円	25,303円
浪岡	148円	17,510円
野辺地	271円	21,036円
七戸	142円	29,190円
六ヶ所	312円	85,507円
三戸	283円	14,585円
八戸階上	146円	28,737円
八戸大館	1,625円	32,634円
百石	296円	40,148円

銭函	230円	37,178円
オタモイ	170円	26,192円
岩見沢三笠	67円	20,408円
江部乙	60円	50,403円
音江	80円	23,172円
鷹別	287円	33,016円
登別東	212円	24,449円
七飯	317円	43,192円
南茅部	188円	11,414円
由仁	173円	43,791円
栗山長沼	157円	18,885円
新十津川	160円	36,698円
当麻	253円	28,517円
美深	44円	23,855円
北見枝幸	246円	26,624円
端野	519円	20,474円
虎杖浜	141円	56,637円
芽室	211円	34,207円
札内	297円	44,389円
阿寒	269円	23,641円
岩内前田	206円	78,547円
卯原内	128円	76,259円
生田原	81円	60,971円
登別温泉	167円	29,983円
夕張	198円	14,209円
花咲	103円	57,735円
有珠	125円	59,305円
栗沢	117円	53,456円
風連	122円	54,551円
広尾	78円	18,333円
霧多布	264円	69,428円
蘭島	112円	35,297円
月形	190円	46,254円
斜里	175円	22,062円
別海	231円	23,241円
和寒	223円	36,542円
青森		
松森	550円	23,936円
沖館	476円	24,746円
青森荒川	425円	19,571円
野内	302円	27,087円
青森新城	175円	24,980円
四ツ石	425円	26,072円
東野内	256円	38,214円
弘前	317円	22,407円
弘前南	590円	14,140円
弘前城東	359円	31,016円
青森八戸	947円	40,908円
八戸高館	623円	14,205円
八戸港	385円	23,321円
是川	298円	17,797円
新尻内	557円	31,816円
八戸NW3棟	697円	31,171円
黒石	401円	16,422円
五所川原	319円	30,732円
十和田	278円	24,397円
八戸三沢	359円	27,120円
むつ	126円	24,110円
青森大湊	33円	12,687円
青森小湊	195円	36,502円
蟹田	105円	47,882円
鱒ヶ沢	387円	23,434円
浪岡	137円	16,960円
野辺地	231円	19,787円
七戸	134円	22,113円
六ヶ所	255円	79,242円
三戸	225円	13,071円
八戸階上	125円	26,133円
八戸大館	1,387円	29,655円
百石	256円	31,630円

八戸下田	159円	40,381円
青森大畑	170円	49,322円
木造	160円	20,136円
大浦	237円	88,881円
弘前藤崎	251円	24,881円
大鱈	189円	16,669円
板柳	223円	25,447円
金木	659円	24,736円
六戸	307円	41,542円
上北	159円	27,584円
五戸	159円	19,799円
今別	1,155円	30,955円
陸奥常盤	321円	62,041円
上市川	58円	24,279円
陸奥横浜	356円	24,613円
深浦	568円	41,261円
弘前森田	135円	25,350円
田舎館	162円	32,300円
乙供	183円	97,687円
天間林	102円	41,377円
田子	694円	35,337円
福地	428円	24,779円
北金ヶ沢	585円	46,005円
弘前新和	138円	33,729円
高杉	103円	46,890円
奥内	156円	19,555円
新平賀	345円	102,894円
八戸南郷	409円	23,368円
長橋	68円	38,332円
四和	132円	59,684円
陸奥蓬田	351円	56,987円
弘前柏	328円	40,225円
車力	241円	40,516円
小阿弥	116円	56,752円
弘前中里	234円	40,255円
市浦	184円	37,089円
青森白糠	252円	49,632円
上名久井	365円	37,201円
諏訪平	584円	33,869円
倉石	207円	33,743円
青森新郷	216円	32,860円
尾上	366円	43,913円
小泊	341円	41,243円
青森大間	389円	38,324円
近川駅前	112円	35,152円
千歳平	99円	44,016円
弘前石川	518円	28,845円
弘前鶴田	293円	33,691円
弘前梅沢	82円	34,259円
稲垣	223円	54,428円
名川	307円	36,342円
青森	317円	51,194円
浅虫	332円	32,607円
温湯	134円	30,713円
浜三沢	94円	18,478円
織笠	113円	42,101円
国吉	336円	43,539円
弘前相馬	455円	38,285円
目屋	173円	39,250円
陸奥川内		
佐井		
岩手		
盛岡2	744円	40,865円
盛岡仙北	2,166円	17,787円
盛岡上田	482円	43,197円
青山第二	604円	47,039円
盛岡飯岡	685円	18,838円
宮古2	595円	58,221円
大船渡	337円	34,308円
岩手水沢	401円	30,296円

八戸下田	138円	36,868円
青森大畑	139円	83,691円
木造	147円	18,471円
大浦	197円	83,675円
弘前藤崎	210円	25,525円
大鱈	169円	32,839円
板柳	183円	15,590円
金木	522円	16,133円
六戸	258円	38,993円
上北	133円	25,229円
五戸	144円	18,228円
今別	1,048円	28,116円
陸奥常盤	270円	58,690円
上市川	51円	21,702円
陸奥横浜	296円	22,947円
深浦	448円	46,617円
弘前森田	114円	23,998円
田舎館	128円	76,266円
乙供	147円	91,654円
天間林	85円	38,148円
田子	531円	32,438円
福地	363円	22,040円
北金ヶ沢	471円	42,259円
弘前新和	111円	32,313円
高杉	84円	42,792円
奥内	129円	20,199円
新平賀	287円	96,395円
八戸南郷	332円	23,791円
長橋	47円	35,237円
四和	103円	58,830円
陸奥蓬田	273円	39,817円
弘前柏	301円	36,848円
車力	187円	37,295円
小阿弥	92円	43,187円
弘前中里	192円	36,725円
市浦	149円	34,072円
青森白糠	222円	45,619円
上名久井	307円	26,375円
諏訪平	487円	31,110円
倉石	177円	23,332円
青森新郷	187円	22,638円
尾上	305円	42,629円
小泊	287円	80,099円
青森大間	342円	35,133円
近川駅前	88円	26,400円
千歳平	82円	33,241円
弘前石川	426円	26,232円
弘前鶴田	242円	30,641円
弘前梅沢	65円	31,293円
稲垣	175円	48,459円
名川	260円	33,084円
青森	516円	50,428円
浅虫	269円	74,897円
温湯	108円	29,749円
浜三沢	81円	19,077円
織笠	96円	29,700円
国吉	271円	39,985円
弘前相馬	369円	36,305円
目屋	139円	56,180円
陸奥川内	522円	43,987円
佐井	227円	33,463円
岩手		
盛岡2	749円	37,030円
盛岡仙北	2,053円	31,334円
盛岡上田	397円	48,269円
青山第二	466円	43,077円
盛岡飯岡	557円	38,178円
宮古2	535円	57,167円
大船渡	236円	106,708円
岩手水沢	343円	27,436円

花巻	476円	37,322円
新宮野目	644円	35,352円
北上	277円	28,398円
相去	529円	28,327円
久慈	384円	21,551円
遠野	338円	32,293円
一関	374円	28,297円
陸前高田	280円	17,746円
釜石	277円	72,544円
釜石上中島	513円	23,726円
江刺	228円	35,531円
二戸	346円	17,990円
新西根	264円	37,612円
千厩	388円	22,001円
宮古大野	347円	18,249円
盛岡太田	334円	28,915円
滝沢	347円	47,539円
藤根	236円	21,386円
赤荻	770円	35,444円
紫波	467円	46,231円
矢巾	711円	50,861円
広瀬	132円	18,922円
盛岡乙部	237円	41,763円
江釣子	205円	35,017円
雫石	255円	28,556円
岩手	482円	21,865円
石鳥谷	218円	15,014円
水沢西根	353円	30,244円
新平泉	354円	84,662円
岩泉	458円	22,490円
小鳥谷	477円	107,165円
摺沢	403円	24,969円
岩手川崎	307円	47,982円
水沢東山	226円	47,222円
津軽石	264円	139,602円
萩荘	448円	20,283円
花巻温泉	286円	21,999円
宮古山田	358円	100,886円
鶴住居	127円	164,626円
種市	592円	56,553円
釜石広田	228円	23,111円
金田一	431円	21,852円
渋民	365円	25,318円
好摩	663円	70,392円
水沢小山	334円	75,817円
胆沢	100円	16,870円
軽米	958円	27,334円
豊間根	412円	11,638円
住田	327円	18,181円
細浦	72円	154,814円
田老	141円	174,201円
岩手上郷	363円	22,979円
釜石平田	316円	39,567円
六原	155円	33,176円
三陸	353円	196,227円
綾里	409円	19,413円
宮古小川	235円	53,965円
普代	491円	22,930円
宮古八木	387円	28,789円
湯口	233円	87,324円
和賀	181円	45,361円
滝沢駅前	381円	38,896円
大槌	331円	130,617円
一戸	324円	13,523円
伊手	174円	80,537円
上平沢	196円	39,878円
盛岡東和	217円	21,876円
九戸	430円	25,071円
唐丹	599円	8,950円

花巻	322円	35,417円
新宮野目	537円	34,094円
北上	231円	26,165円
相去	419円	29,332円
久慈	323円	30,063円
遠野	300円	30,224円
一関	349円	23,991円
陸前高田	387円	18,142円
釜石	316円	73,948円
釜石上中島	468円	23,748円
江刺	193円	49,793円
二戸	313円	24,412円
新西根	232円	45,179円
千厩	338円	22,032円
宮古大野	320円	17,145円
盛岡太田	257円	36,496円
滝沢	306円	47,730円
藤根	207円	29,035円
赤荻	677円	35,229円
紫波	456円	68,710円
矢巾	682円	39,399円
広瀬	110円	19,140円
盛岡乙部	207円	40,474円
江釣子	182円	32,250円
雫石	235円	25,626円
岩手	384円	20,479円
石鳥谷	192円	14,258円
水沢西根	313円	32,391円
新平泉	302円	91,720円
岩泉	432円	23,915円
小鳥谷	406円	70,269円
摺沢	334円	23,216円
岩手川崎	254円	44,279円
水沢東山	204円	70,893円
津軽石	197円	139,640円
萩荘	389円	20,432円
花巻温泉	238円	19,734円
宮古山田	260円	106,393円
鶴住居	69円	168,343円
種市	517円	55,327円
釜石広田	211円	60,441円
金田一	359円	45,041円
渋民	311円	22,082円
好摩	589円	42,076円
水沢小山	282円	39,501円
胆沢	73円	15,745円
軽米	832円	54,364円
豊間根	377円	11,845円
住田	302円	13,705円
細浦	216円	150,390円
田老	27円	156,915円
岩手上郷	284円	22,044円
釜石平田	301円	36,314円
六原	136円	22,488円
三陸	254円	186,490円
綾里	348円	18,819円
宮古小川	197円	50,132円
普代	412円	23,071円
宮古八木	343円	23,048円
湯口	195円	57,745円
和賀	161円	40,584円
滝沢駅前	316円	50,986円
大槌	231円	109,841円
一戸	268円	34,048円
伊手	147円	50,932円
上平沢	168円	31,681円
盛岡東和	198円	29,125円
九戸	354円	23,058円
唐丹	530円	9,899円

	小本	195円	30,750円
	姉体	108円	34,728円
	二子	184円	27,089円
	水沢飯豊	128円	44,687円
	盛岡西山	136円	70,929円
	葛巻	490円	40,911円
	平館	198円	52,723円
	東八幡平	354円	45,635円
	大迫	387円	26,422円
	金ヶ崎	301円	19,890円
	前沢	338円	25,100円
	衣川	266円	16,845円
	花泉	765円	28,431円
	宮守	501円	64,830円
	安代	457円	57,803円
	田山	285円	45,809円
	湯田	164円	35,836円
	室根	242円	21,578円
	宮古新里	365円	24,841円
	浄法寺	651円	59,233円
	岩手大東	282円	15,452円
	水沢藤沢	387円	35,046円
	田野畑	267円	66,995円
	宮古川井		
宮城	仙台青葉通	1,835円	37,453円
	仙台長町	1,422円	44,184円
	台原	524円	27,102円
	愛子	585円	53,428円
	岩切	564円	24,340円
	仙台大砂	1,021円	22,288円
	鶴ヶ谷	536円	82,678円
	苦竹料金	916円	43,065円
	榴ヶ岡	849円	48,165円
	南小泉	1,074円	11,101円
	荒井	854円	31,053円
	仙台中田	653円	22,065円
	西多賀	568円	16,429円
	仙台泉	1,312円	50,766円
	野村	784円	28,339円
	泉ヶ岳	149円	79,834円
	門脇	223円	61,788円
	塩釜	287円	21,938円
	古川	351円	21,651円
	気仙沼	218円	22,231円
	仙南白石	249円	34,835円
	名取	495円	24,040円
	岩沼桜	573円	24,413円
	仙南	278円	35,114円
	村田	309円	21,619円
	仙南船岡	829円	94,265円
	利府	644円	81,699円
	富谷	350円	36,609円
	明石交換所	535円	90,298円
	築館源光	331円	32,462円
	迫	222円	39,388円
	宮城河北	201円	21,001円
	矢本	801円	56,027円
	八木山	1,922円	28,196円
	多賀城	929円	42,264円
	仙台松島	193円	35,464円
	七ヶ浜	339円	292,529円
	栗駒	240円	15,466円
	折立	332円	35,571円
	三本木	271円	66,644円
	仙台中山	1,108円	30,183円
	大衡	257円	43,033円
	中新田	308円	22,437円
	亘理	388円	56,114円
	石越	230円	19,099円

	小本	161円	29,992円
	姉体	98円	31,988円
	二子	157円	27,531円
	水沢飯豊	108円	41,009円
	盛岡西山	114円	65,301円
	葛巻	376円	80,712円
	平館	176円	48,778円
	東八幡平	301円	39,991円
	大迫	334円	24,302円
	金ヶ崎	285円	31,923円
	前沢	310円	31,789円
	衣川	240円	15,757円
	花泉	638円	26,134円
	宮守	443円	41,114円
	安代	389円	53,274円
	田山	243円	42,009円
	湯田	134円	33,103円
	室根	192円	19,417円
	宮古新里	321円	24,610円
	浄法寺	554円	50,056円
	岩手大東	265円	14,251円
	水沢藤沢	335円	49,206円
	田野畑	234円	40,672円
	宮古川井	269円	38,808円
宮城	仙台青葉通	2,890円	45,585円
	仙台長町	1,207円	43,730円
	台原	506円	35,596円
	愛子	597円	39,721円
	岩切	571円	40,866円
	仙台大砂	1,127円	20,685円
	鶴ヶ谷	526円	79,853円
	苦竹料金	767円	41,479円
	榴ヶ岡	908円	44,070円
	南小泉	1,219円	9,808円
	荒井	822円	28,696円
	仙台中田	630円	20,390円
	西多賀	537円	15,139円
	仙台泉	1,168円	47,801円
	野村	685円	31,423円
	泉ヶ岳	127円	74,661円
	門脇	174円	58,721円
	塩釜	288円	19,386円
	古川	358円	21,577円
	気仙沼	190円	24,701円
	仙南白石	204円	34,343円
	名取	501円	21,899円
	岩沼桜	583円	22,533円
	仙南	250円	36,608円
	村田	289円	56,977円
	仙南船岡	725円	98,901円
	利府	679円	77,324円
	富谷	312円	66,788円
	明石交換所	444円	84,616円
	築館源光	292円	29,419円
	迫	214円	41,581円
	宮城河北	183円	19,846円
	矢本	711円	51,943円
	八木山	2,215円	26,036円
	多賀城	879円	39,011円
	仙台松島	195円	33,210円
	七ヶ浜	248円	280,211円
	栗駒	220円	13,725円
	折立	368円	33,651円
	三本木	242円	53,687円
	仙台中山	1,065円	28,394円
	大衡	225円	40,731円
	中新田	268円	49,769円
	亘理	440円	42,644円
	石越	200円	17,877円

	歌津	590円	222,867円
	角田	217円	34,360円
	鹿島台	334円	27,386円
	生出	232円	18,262円
	仙台今泉	532円	48,832円
	仙南槻木	459円	36,799円
	第2高館	296円	98,345円
	古川中田	337円	18,790円
	古川南郷	223円	31,452円
	若柳	211円	22,093円
	渡波	375円	105,594円
	西古川	252円	41,955円
	石巻階上	341円	33,695円
	関上	164円	12,849円
	丸森	299円	24,842円
	坂元	120円	48,774円
	山下	336円	30,875円
	大郷	160円	22,309円
	古川小野田	358円	20,647円
	古川松山	445円	44,555円
	岩出山	240円	22,319円
	涌谷	227円	35,610円
	箕岳	206円	23,302円
	田尻	554円	16,979円
	小牛田	379円	29,999円
	北浦駅前	126円	29,299円
	寺崎	235円	18,538円
	女川	154円	365,036円
	志津川	508円	100,409円
	本吉	507円	31,230円
	唐桑	431円	417,982円
	荒谷	358円	27,447円
	芋沢	217円	66,054円
	円田	169円	38,317円
	色麻	277円	30,466円
	古川鳴子	253円	26,423円
	一迫	496円	19,819円
	登米	249円	50,869円
	古川南方	426円	32,433円
	広淵	224円	23,511円
	野蒜	83円	48,924円
	遠刈田	219円	22,749円
	高清水	598円	15,778円
	金成	174円	38,721円
	仙南北郷	152円	38,292円
	古川宮崎	368円	16,459円
	瀬峰	543円	17,815円
	鶯沢	107円	21,246円
	米谷	150円	69,118円
	宮城河南	389円	20,030円
	鳴瀬	240円	49,292円
	作並	168円	29,125円
	仙南川崎	286円	17,044円
	仙南大内	256円	20,934円
	牡鹿	240円	352,165円
	石巻津山	142円	36,774円
	古川新田	236円	22,039円
	古川米山	335円	14,245円
	石巻雄勝	93円	381,589円
	石巻大島	248円	30,001円
秋田	新棟秋田	389円	50,165円
	秋田大町	122円	34,278円
	土崎	308円	21,901円
	秋田仁井田	421円	29,973円
	能代	72円	15,874円
	東能代	258円	28,277円
	横手	205円	31,987円
	秋田大館	302円	25,084円
	十二所	83円	29,106円

	歌津	455円	187,628円
	角田	196円	63,399円
	鹿島台	300円	22,217円
	生出	208円	15,746円
	仙台今泉	514円	45,556円
	仙南槻木	418円	33,433円
	第2高館	278円	91,092円
	古川中田	303円	16,561円
	古川南郷	206円	30,127円
	若柳	198円	48,862円
	渡波	283円	114,365円
	西古川	224円	96,316円
	石巻階上	321円	31,226円
	関上	103円	11,755円
	丸森	262円	64,527円
	坂元	155円	46,105円
	山下	305円	35,221円
	大郷	148円	20,846円
	古川小野田	303円	19,173円
	古川松山	418円	37,399円
	岩出山	212円	21,297円
	涌谷	193円	46,504円
	箕岳	185円	22,950円
	田尻	490円	15,645円
	小牛田	332円	32,311円
	北浦駅前	120円	27,748円
	寺崎	225円	17,003円
	女川	182円	93,491円
	志津川	349円	93,736円
	本吉	483円	28,442円
	唐桑	299円	395,324円
	荒谷	308円	25,314円
	芋沢	178円	62,005円
	円田	146円	49,029円
	色麻	230円	45,708円
	古川鳴子	215円	46,434円
	一迫	435円	19,592円
	登米	237円	88,289円
	古川南方	369円	31,072円
	広淵	206円	22,829円
	野蒜	48円	44,102円
	遠刈田	183円	19,962円
	高清水	524円	14,422円
	金成	160円	35,702円
	仙南北郷	140円	34,532円
	古川宮崎	313円	16,563円
	瀬峰	461円	17,684円
	鶯沢	90円	18,402円
	米谷	129円	64,514円
	宮城河南	349円	17,069円
	鳴瀬	234円	49,687円
	作並	153円	25,969円
	仙南川崎	254円	32,664円
	仙南大内	216円	19,021円
	牡鹿	215円	362,104円
	石巻津山	126円	33,893円
	古川新田	201円	20,741円
	古川米山	290円	12,426円
	石巻雄勝	57円	363,459円
	石巻大島	232円	27,463円
秋田	新棟秋田	362円	46,566円
	秋田大町	113円	32,437円
	土崎	283円	20,962円
	秋田仁井田	371円	27,996円
	能代	59円	14,621円
	東能代	237円	25,429円
	横手	191円	28,906円
	秋田大館	263円	22,097円
	十二所	71円	26,940円

秋田本荘	219円	30,700円
男鹿	155円	22,147円
秋田湯沢	85円	23,317円
大曲	226円	38,148円
鹿角	205円	19,595円
大館鷹巣	101円	21,805円
五城目	279円	30,116円
秋田追分	288円	28,764円
天王	382円	30,214円
秋田大湯	386円	47,749円
仁賀保	230円	34,729円
象潟	339円	22,818円
横手神岡	147円	40,174円
角館	237円	30,929円
西馬音内	473円	23,315円
東成瀬	156円	61,832円
外旭川	373円	31,205円
釈迦内	131円	32,881円
太平	173円	54,198円
下浜	109円	33,099円
角間川	190円	75,568円
内小友	138円	88,323円
比内	327円	18,161円
合川	47円	25,958円
八郎潟	275円	32,281円
横手六郷	197円	26,324円
森岳	502円	52,890円
由利	170円	28,349円
稲川	479円	39,452円
横手雄勝	508円	40,476円
八竜	357円	20,382円
琴丘	159円	21,257円
刈和野	219円	51,671円
中仙	269円	33,763円
小坂	238円	30,357円
東由利	237円	30,586円
秋田太田	268円	43,239円
千畑	174円	37,696円
秋田井川	469円	39,071円
飯田川	257円	16,742円
若美	239円	32,047円
二ツ井	240円	32,108円
花岡	114円	29,839円
雄和	258円	49,023円
上小阿仁	223円	45,175円
八森	227円	29,732円
沢目	100円	51,285円
田沢湖	251円	41,696円
米内沢	208円	30,647円
秋田船越	230円	33,897円
秋田河辺	309円	19,422円
矢島	218円	11,226円
秋田北浦	115円	45,696円
金浦	463円	29,652円
八幡平	178円	41,399円
阿仁	222円	42,357円
横手神代	329円	62,923円
秋田脇本	74円	44,242円
由利院内	548円	49,972円
平鹿	149円	20,432円
雄物川	328円	28,930円
西目	488円	27,055円
増田	203円	46,471円
横手大森	404円	73,363円
秋田大内	329円	31,341円
秋田鳥海	211円	46,282円
西明寺	360円	47,125円
横手山内	477円	43,501円
須川	119円	47,244円

秋田本荘	201円	28,224円
男鹿	121円	20,927円
秋田湯沢	46円	28,849円
大曲	176円	42,463円
鹿角	187円	18,186円
大館鷹巣	105円	20,976円
五城目	229円	30,885円
秋田追分	211円	25,484円
天王	306円	26,896円
秋田大湯	374円	43,138円
仁賀保	197円	30,576円
象潟	284円	20,543円
横手神岡	132円	32,896円
角館	214円	30,737円
西馬音内	394円	21,318円
東成瀬	138円	57,963円
外旭川	309円	28,622円
釈迦内	114円	32,189円
太平	143円	49,808円
下浜	91円	27,375円
角間川	170円	70,771円
内小友	121円	66,371円
比内	292円	16,718円
合川	43円	56,193円
八郎潟	239円	28,700円
横手六郷	163円	24,291円
森岳	242円	40,273円
由利	149円	27,382円
稲川	401円	36,448円
横手雄勝	421円	37,173円
八竜	188円	18,705円
琴丘	152円	19,615円
刈和野	196円	42,357円
中仙	230円	31,276円
小坂	208円	28,086円
東由利	196円	27,094円
秋田太田	232円	40,063円
千畑	156円	34,789円
秋田井川	407円	34,795円
飯田川	148円	16,652円
若美	206円	28,423円
二ツ井	195円	31,354円
花岡	98円	27,549円
雄和	218円	44,728円
上小阿仁	203円	35,428円
八森	190円	25,940円
沢目	116円	48,832円
田沢湖	206円	38,818円
米内沢	190円	29,249円
秋田船越	196円	30,279円
秋田河辺	281円	17,264円
矢島	190円	10,367円
秋田北浦	96円	41,121円
金浦	385円	26,326円
八幡平	152円	38,285円
阿仁	189円	32,680円
横手神代	278円	53,066円
秋田脇本	62円	39,605円
由利院内	449円	44,716円
平鹿	118円	18,714円
雄物川	274円	26,634円
西目	429円	24,000円
増田	178円	42,802円
横手大森	335円	46,887円
秋田大内	299円	38,505円
秋田鳥海	177円	35,763円
西明寺	303円	43,481円
横手山内	390円	40,242円
須川	100円	37,478円

	横手十文字	308円	17,180円
	横手金沢	263円	45,649円
	大館大湯	139円	24,192円
	十和田南	180円	34,284円
	早口	252円	27,456円
	秋田道川	237円	32,388円
	秋田協和	330円	57,722円
	横手仙北	261円	27,673円
	後三年	291円	59,795円
	五里合	147円	42,380円
	藤里	203円	85,258円
	大雄	345円	46,059円
	外小友	228円	50,060円
山形	山形	469円	37,119円
	山形金井	508円	24,224円
	山形十文字	288円	26,330円
	今塚	1,087円	55,881円
	あかねヶ丘	788円	31,589円
	米沢	374円	33,117円
	米沢窪田	238円	27,834円
	八幡原	127円	46,602円
	鶴岡	354円	22,189円
	酒田2	393円	29,424円
	酒田緑ヶ丘	425円	32,210円
	酒田高砂	234円	30,834円
	新庄	484円	22,399円
	寒河江	450円	26,777円
	山形上山	317円	16,664円
	村山	217円	30,754円
	長井	160円	22,830円
	天童	383円	19,906円
	高橋	514円	17,038円
	神町	476円	24,909円
	東根	347円	18,069円
	尾花沢	377円	33,831円
	南陽	199円	17,715円
	河北	197円	28,292円
	山形朝日	285円	22,332円
	白鷹	212円	24,937円
	余目	151円	22,597円
	藤島	229円	65,654円
	酒田三川	207円	74,125円
	温海	541円	43,149円
	山形小国	247円	59,606円
	庄内朝日機械	190円	62,877円
	山形川西	270円	36,710円
	酒田水沢	153円	49,365円
	袖浦	160円	15,966円
	山形大江	421円	49,661円
	山辺	463円	15,451円
	山形中山	449円	27,340円
	南原	125円	34,993円
	宮内	242円	25,125円
	高島	345円	35,666円
	櫛引	167円	42,506円
	白岩	425円	23,385円
	山形西川	141円	46,642円
	糠野目	257円	47,488円
	米沢飯豊	248円	33,814円
	酒田羽黒	281円	96,489円
	本道寺	101円	131,025円
	山形平田	314円	33,190円
	酒田立川	298円	36,651円
	酒田松山	282円	42,237円
	酒田三瀬	119円	34,428円
	山形金山	44円	39,631円
	真室川	257円	41,181円
	中和田	251円	21,127円
	鼠ヶ関	193円	23,304円

	横手十文字	256円	15,826円
	横手金沢	216円	43,397円
	大館大湯	125円	22,129円
	十和田南	167円	31,624円
	早口	223円	27,321円
	秋田道川	207円	28,628円
	秋田協和	269円	52,382円
	横手仙北	221円	25,565円
	後三年	235円	48,418円
	五里合	123円	38,516円
	藤里	185円	74,721円
	大雄	288円	42,819円
	外小友	185円	42,541円
山形	山形	427円	35,979円
	山形金井	460円	21,760円
	山形十文字	255円	24,615円
	今塚	998円	37,127円
	あかねヶ丘	703円	41,343円
	米沢	329円	30,614円
	米沢窪田	219円	25,828円
	八幡原	101円	55,815円
	鶴岡	324円	19,947円
	酒田2	371円	28,499円
	酒田緑ヶ丘	379円	29,656円
	酒田高砂	188円	26,492円
	新庄	436円	25,724円
	寒河江	406円	51,217円
	山形上山	289円	14,351円
	村山	200円	33,778円
	長井	154円	22,513円
	天童	363円	40,615円
	高橋	453円	15,902円
	神町	433円	23,898円
	東根	315円	16,705円
	尾花沢	349円	31,160円
	南陽	186円	15,925円
	河北	181円	26,431円
	山形朝日	248円	20,749円
	白鷹	198円	22,977円
	余目	134円	15,891円
	藤島	212円	62,603円
	酒田三川	197円	42,379円
	温海	505円	40,165円
	山形小国	220円	43,695円
	庄内朝日機械	160円	58,631円
	山形川西	259円	33,953円
	酒田水沢	129円	45,438円
	袖浦	138円	14,335円
	山形大江	377円	45,759円
	山辺	422円	14,377円
	山形中山	353円	25,029円
	南原	110円	32,206円
	宮内	226円	22,589円
	高島	316円	35,955円
	櫛引	155円	39,812円
	白岩	375円	22,967円
	山形西川	135円	42,989円
	糠野目	260円	43,937円
	米沢飯豊	202円	34,525円
	酒田羽黒	248円	58,950円
	本道寺	85円	119,636円
	山形平田	289円	26,625円
	酒田立川	257円	37,157円
	酒田松山	256円	42,413円
	酒田三瀬	103円	32,003円
	山形金山	41円	36,675円
	真室川	239円	38,030円
	中和田	210円	19,828円
	鼠ヶ関	157円	23,068円

	蔵王	201円	56,814円
	酒田大山	315円	19,837円
	湯野浜	382円	103,028円
	本楯	177円	44,124円
	泉田	136円	48,066円
	村山大久保	321円	48,654円
	山形白鳥	337円	57,502円
	山形東郷	205円	85,004円
	福原	157円	57,677円
	大石田	200円	55,628円
	鮭川	198円	43,158円
	古口	193円	54,355円
	遊佐	296円	26,559円
	吹浦	89円	49,041円
	酒田八幡	35円	42,730円
	舟形	259円	38,482円
	須田板	239円	48,269円
	山形玉野	133円	49,523円
	清水	151円	58,704円
福島	福島	371円	57,904円
	福島清水	606円	31,480円
	福島佐倉	395円	23,321円
	瀬上	425円	21,927円
	福島大森	425円	29,475円
	蓬萊	365円	30,798円
	飯坂	273円	31,816円
	福島花園	750円	39,623円
	会津若松	501円	27,099円
	東栄町分局	876円	23,708円
	福島郡山	1,291円	30,309円
	郡山芳賀	566円	36,338円
	笹川	633円	29,282円
	日和田	158円	47,350円
	喜久田	237円	42,139円
	大槻	610円	23,228円
	郡山守山	75円	61,332円
	磐梯熱海	151円	74,201円
	いわき	414円	39,702円
	小名浜	373円	37,216円
	勿来	234円	52,459円
	内郷	544円	17,308円
	好間	556円	67,497円
	草野	292円	14,720円
	いわき常磐	291円	24,775円
	四倉	424円	33,276円
	いわき若葉台	1,426円	27,933円
	いわき泉	506円	23,959円
	いわき玉川	324円	25,175円
	いわき窪田	447円	31,492円
	白河	(略)	43,230円
	福島原町	373円	28,862円
	郡山須賀川	401円	44,421円
	喜多方	412円	15,263円
	福島相馬	639円	21,029円
	二本松	318円	25,994円
	福島藤田	273円	34,854円
	二本松本宮	268円	17,597円
	田島	387円	29,842円
	猪苗代	341円	33,203円
	会津若松坂下	388円	42,128円
	郡山西郷	353円	36,486円
	郡山石川	369円	32,864円
	三春	271円	19,873円
	磐城富岡	536円	20,775円
	浪江	577円	29,683円
	会津山口	430円	28,255円
	会津若松広田	208円	28,914円
	福島梁川	397円	41,063円
	保原	397円	24,126円

	蔵王	192円	53,106円
	酒田大山	282円	19,130円
	湯野浜	315円	83,711円
	本楯	155円	44,101円
	泉田	120円	44,314円
	村山大久保	282円	39,211円
	山形白鳥	293円	43,738円
	山形東郷	169円	79,507円
	福原	142円	45,679円
	大石田	187円	51,408円
	鮭川	176円	39,655円
	古口	174円	41,522円
	遊佐	259円	25,992円
	吹浦	78円	45,392円
	酒田八幡	40円	42,993円
	舟形	239円	35,413円
	須田板	209円	44,336円
	山形玉野	119円	39,623円
	清水	136円	44,518円
福島	福島	347円	53,516円
	福島清水	572円	28,817円
	福島佐倉	394円	22,886円
	瀬上	419円	21,325円
	福島大森	410円	27,646円
	蓬萊	329円	28,259円
	飯坂	256円	28,812円
	福島花園	638円	34,687円
	会津若松	466円	25,077円
	東栄町分局	752円	25,728円
	福島郡山	1,272円	29,537円
	郡山芳賀	596円	51,620円
	笹川	598円	26,102円
	日和田	146円	43,684円
	喜久田	309円	54,156円
	大槻	584円	24,507円
	郡山守山	68円	52,540円
	磐梯熱海	137円	60,389円
	いわき	419円	38,969円
	小名浜	348円	32,182円
	勿来	229円	36,097円
	内郷	461円	16,778円
	好間	515円	65,786円
	草野	357円	13,381円
	いわき常磐	273円	22,883円
	四倉	393円	63,666円
	いわき若葉台	1,258円	25,871円
	いわき泉	462円	22,596円
	いわき玉川	341円	23,361円
	いわき窪田	433円	29,124円
	白河	(略)	48,386円
	福島原町	315円	26,301円
	郡山須賀川	342円	38,833円
	喜多方	346円	14,788円
	福島相馬	583円	24,322円
	二本松	302円	25,057円
	福島藤田	260円	33,501円
	二本松本宮	245円	16,002円
	田島	360円	27,203円
	猪苗代	305円	54,465円
	会津若松坂下	374円	28,192円
	郡山西郷	322円	33,631円
	郡山石川	346円	31,494円
	三春	249円	20,836円
	磐城富岡	524円	18,632円
	浪江	563円	27,621円
	会津山口	390円	30,236円
	会津若松広田	182円	39,411円
	福島梁川	364円	38,099円
	保原	377円	21,213円

江名	323円	38,555円
福島川俣	250円	28,011円
塙	561円	30,835円
新地	479円	47,477円
小高	399円	41,911円
福島伊達	408円	82,321円
桑折	375円	26,721円
福島松川	214円	32,446円
鏡石	(略)	17,297円
塩川	463円	51,068円
棚倉	346円	19,388円
郡山浅川	235円	33,456円
福島鹿島	394円	33,552円
柳津	104円	27,947円
飯野	269円	41,785円
磐梯	233円	78,190円
霊山	226円	58,428円
橋本	203円	26,857円
泉崎	212円	30,552円
大玉	254円	32,342円
大林	470円	42,579円
表郷	157円	44,799円
郡山中島	148円	16,329円
湖南	168円	52,303円
白沢	171円	31,251円
多田野	122円	34,531円
古殿	257円	37,801円
西会津	134円	43,220円
北会津	153円	27,308円
新鶴	310円	53,098円
いわき広野	327円	23,990円
久ノ浜	190円	60,736円
船引	353円	18,020円
鮫川	213円	16,428円
福島東和	329円	43,694円
郡山岩瀬	319円	38,599円
川桁	129円	22,538円
柳橋	222円	47,091円
岩代	112円	25,942円
郡山長沼	257円	43,485円
会津若松下郷	362円	29,221円
熱塩	236円	36,847円
山都	212円	29,335円
郡山東	124円	17,947円
大信	214円	56,758円
都路	155円	16,743円
常葉	149円	24,199円
榑葉	401円	21,874円
庭坂	355円	23,633円
沼之内	335円	78,837円
いわき小川	279円	38,611円
上遠野	442円	23,745円
小作田	298円	23,738円
原釜	219円	41,022円
裏磐梯	1,681円	42,506円
会津高田	402円	32,463円
会津本郷	253円	23,789円
郡山玉川	251円	22,685円
小野新町	334円	75,452円
大熊	348円	26,987円
いわき双葉	278円	38,993円
飯館	339円	26,676円
天栄	344円	36,639円
只見	423円	40,781円
会津若松吾妻	121円	150,284円
矢祭	454円	24,510円
滝根	187円	28,675円
大越	238円	77,646円
郡山七郷	272円	24,107円

江名	286円	37,723円
福島川俣	232円	24,677円
塙	529円	28,470円
新地	436円	46,233円
小高	389円	40,297円
福島伊達	381円	87,923円
桑折	353円	24,895円
福島松川	207円	31,363円
鏡石	(略)	16,191円
塩川	423円	47,006円
棚倉	298円	18,159円
郡山浅川	207円	32,726円
福島鹿島	360円	31,776円
柳津	87円	30,050円
飯野	255円	39,975円
磐梯	208円	51,029円
霊山	207円	59,299円
橋本	199円	25,922円
泉崎	194円	27,620円
大玉	228円	30,934円
大林	386円	39,328円
表郷	143円	41,768円
郡山中島	130円	51,104円
湖南	142円	48,004円
白沢	152円	30,436円
多田野	112円	22,616円
古殿	238円	34,937円
西会津	122円	30,137円
北会津	138円	25,227円
新鶴	277円	48,847円
いわき広野	56円	22,692円
久ノ浜	141円	58,168円
船引	339円	16,876円
鮫川	180円	14,783円
福島東和	297円	38,569円
郡山岩瀬	292円	36,840円
川桁	114円	62,290円
柳橋	195円	33,581円
岩代	105円	22,701円
郡山長沼	227円	39,958円
会津若松下郷	323円	27,012円
熱塩	198円	76,076円
山都	188円	27,004円
郡山東	113円	33,947円
大信	191円	52,991円
都路	119円	14,864円
常葉	152円	24,108円
榑葉	371円	29,527円
庭坂	264円	23,517円
沼之内	313円	46,466円
いわき小川	250円	36,508円
上遠野	386円	23,609円
小作田	279円	22,513円
原釜	199円	37,977円
裏磐梯	1,279円	39,049円
会津高田	357円	79,648円
会津本郷	237円	21,902円
郡山玉川	226円	22,404円
小野新町	318円	71,557円
大熊	376円	25,715円
いわき双葉	272円	36,233円
飯館	318円	26,326円
天栄	298円	33,560円
只見	357円	37,656円
会津若松吾妻	104円	148,660円
矢祭	404円	23,187円
滝根	175円	27,314円
大越	212円	73,331円
郡山七郷	242円	21,522円

茨城	移	231円	58,895円
	水戸大町	715円	50,076円
	茨城赤塚	643円	48,144円
	水戸吉田	503円	20,193円
	千波	772円	22,522円
	多賀	409円	29,478円
	久慈浜	256円	20,099円
	日立別館	152円	28,675円
	茨城日高	489円	45,021円
	土浦	295円	48,899円
	荒川沖	484円	22,018円
	神立	268円	19,356円
	石岡国府	467円	32,486円
	下館別館	489円	28,167円
	下館川島	412円	15,264円
	結城	400円	25,143円
	結城南	308円	25,158円
	竜ヶ崎	103円	42,698円
	土浦佐貫	58円	29,208円
	那珂湊	489円	24,938円
	阿字ヶ浦	639円	25,683円
	下妻	380円	54,391円
	水海道菅生	606円	19,405円
	水海道別	850円	68,759円
	茨城勝田	442円	37,027円
	高萩	250円	29,283円
	北茨城	351円	29,450円
	取手	620円	28,270円
	茨城岩井	206円	33,287円
	土浦牛久	849円	29,280円
	つくば	1,425円	48,020円
	大穂	875円	24,549円
	桜	305円	26,848円
	つくば北	191円	33,437円
	筑波山	529円	20,330円
	吉沼	171円	27,354円
	筑波谷田部	477円	32,183円
	土浦豊里	551円	32,278円
	大洗	583円	20,404円
	友部	450円	54,682円
	茨城東海	560円	27,256円
	那珂	410円	9,517円
	常陸大宮	424円	40,768円
	金砂郷	199円	15,447円
	十王	(略)	23,431円
	常陸鹿島	1,061円	32,244円
	神栖	902円	28,416円
	茨城萩原	439円	25,296円
	潮来延方	406円	20,789円
	美浦	274円	26,367円
谷和原	534円	71,748円	
守谷清水	975円	38,889円	
古河2	647円	17,548円	
古河旭	1,549円	12,929円	
総和2	374円	58,095円	
古河南	408円	11,250円	
茨城境	501円	31,263円	
石岡東	550円	67,414円	
石岡	1,029円	57,006円	
常陸太田別館	394円	32,427円	
羽鳥	336円	18,450円	
千葉若松	235円	33,767円	
矢田部	296円	32,131円	
阿見	378円	15,258円	
高場	424円	30,756円	
笠間	450円	21,285円	
稲戸井	657円	24,862円	
茨城	330円	48,795円	
茨城岩瀬	323円	32,706円	

茨城	移	204円	32,052円
	水戸大町	648円	47,146円
	茨城赤塚	584円	46,716円
	水戸吉田	436円	17,859円
	千波	640円	21,549円
	多賀	385円	27,213円
	久慈浜	244円	17,900円
	日立別館	156円	27,835円
	茨城日高	465円	43,202円
	土浦	263円	42,880円
	荒川沖	464円	21,788円
	神立	252円	17,363円
	石岡国府	432円	30,741円
	下館別館	448円	26,097円
	下館川島	373円	14,458円
	結城	434円	23,371円
	結城南	258円	23,335円
	竜ヶ崎	170円	39,024円
	土浦佐貫	57円	27,310円
	那珂湊	411円	22,755円
	阿字ヶ浦	551円	23,900円
	下妻	382円	51,386円
	水海道菅生	541円	20,147円
	水海道別	717円	64,353円
	茨城勝田	400円	34,979円
	高萩	230円	26,268円
	北茨城	278円	26,814円
	取手	404円	24,667円
	茨城岩井	198円	29,629円
	土浦牛久	794円	26,954円
	つくば	1,350円	43,839円
	大穂	792円	22,409円
	桜	261円	24,875円
	つくば北	175円	28,484円
	筑波山	452円	30,951円
	吉沼	142円	20,971円
	筑波谷田部	461円	24,476円
	土浦豊里	467円	30,272円
	大洗	524円	18,829円
	友部	393円	48,207円
	茨城東海	548円	24,787円
	那珂	386円	9,093円
	常陸大宮	389円	37,698円
	金砂郷	187円	16,025円
	十王	(略)	22,010円
	常陸鹿島	867円	32,990円
	神栖	744円	30,294円
	茨城萩原	361円	23,652円
	潮来延方	425円	19,480円
	美浦	247円	25,167円
谷和原	572円	65,137円	
守谷清水	841円	36,031円	
古河2	636円	5,276円	
古河旭	1,411円	11,785円	
総和2	348円	53,571円	
古河南	391円	52,213円	
茨城境	446円	28,769円	
石岡東	475円	69,593円	
石岡	825円	56,076円	
常陸太田別館	358円	40,468円	
羽鳥	299円	23,121円	
千葉若松	187円	31,325円	
矢田部	260円	29,748円	
阿見	361円	13,163円	
高場	407円	56,157円	
笠間	428円	19,969円	
稲戸井	603円	22,618円	
茨城	310円	53,516円	
茨城岩瀬	296円	24,168円	

大子	437円	38,874円
鉾田	346円	27,198円
江戸崎	218円	17,051円
伊奈	511円	60,048円
藤代蔵前	624円	41,641円
奥野	198円	23,144円
牛堀	636円	29,636円
阿見南	159円	5,238円
茨城東	84円	16,108円
総和	374円	32,813円
岡田	302円	20,098円
関城	153円	29,575円
茨城協和	410円	10,053円
利根	187円	5,598円
いばらき旭	140円	31,681円
常澄	313円	21,623円
内原	963円	25,975円
石岡大野	230円	20,427円
茎崎	186円	25,869円
新利根	144円	10,178円
岩間	371円	26,090円
八郷	143円	17,043円
茨城鳥栖	152円	52,167円
酒沼	241円	11,926円
瓜連	600円	23,760円
茨城北浦	90円	24,133円
茨城玉造	159円	26,522円
常北	422円	20,328円
岡郷	218円	12,906円
五霞	249円	16,634円
茨城八千代	295円	51,914円
大洋	126円	13,253円
茨城土浦	243円	36,193円
波崎	281円	50,307円
茨城出島	178円	43,410円
沖宿	169円	16,866円
潮来	309円	35,061円
明野	165円	34,398円
真壁	243円	23,831円
茨城千代田	362円	52,306円
茨城大津	366円	21,388円
茨城稲田	218円	40,288円
七郷	290円	22,955円
桂	32円	43,170円
土浦河内	149円	26,663円
美野里	212円	19,261円
新治	237円	25,168円
茨城麻生	243円	27,835円
飯富	258円	23,900円
国田	262円	17,051円
菅原	303円	102,414円
行方	163円	16,498円
蔵川	172円	39,958円
出島東	196円	22,282円
小幡	133円	22,627円
雨引	269円	41,879円
八俣	148円	16,360円
猿島	183円	46,870円
御前山	238円	23,408円
茨城三和	866円	15,979円
沓掛	220円	16,373円
いばらき小川	284円	41,694円
山方	384円	15,218円
水府	191円	8,377円
茨城桜川	104円	21,085円
石下	253円	25,521円
茨城美和	416円	107,045円
宇都宮	782円	52,631円
宇都宮平出	344円	32,720円

栃木

大子	362円	35,309円
鉾田	154円	23,214円
江戸崎	184円	16,316円
伊奈	431円	44,536円
藤代蔵前	557円	38,297円
奥野	181円	22,748円
牛堀	538円	27,198円
阿見南	145円	17,677円
茨城東	96円	51,375円
総和	348円	30,311円
岡田	274円	20,854円
関城	141円	26,060円
茨城協和	357円	9,531円
利根	159円	7,091円
いばらき旭	120円	40,195円
常澄	274円	32,278円
内原	938円	25,106円
石岡大野	205円	18,948円
茎崎	165円	20,682円
新利根	118円	24,998円
岩間	344円	22,452円
八郷	125円	15,915円
茨城鳥栖	126円	34,968円
酒沼	208円	36,762円
瓜連	558円	22,245円
茨城北浦	71円	22,674円
茨城玉造	61円	24,349円
常北	363円	19,125円
岡郷	200円	12,193円
五霞	233円	15,725円
茨城八千代	255円	49,183円
大洋	109円	12,692円
茨城土浦	223円	37,287円
波崎	254円	46,563円
茨城出島	157円	29,628円
沖宿	145円	26,367円
潮来	249円	28,091円
明野	146円	44,606円
真壁	228円	22,710円
茨城千代田	330円	47,142円
茨城大津	303円	20,077円
茨城稲田	181円	38,789円
七郷	250円	23,677円
桂	27円	40,692円
土浦河内	116円	33,099円
美野里	182円	59,285円
新治	209円	18,246円
茨城麻生	192円	26,943円
飯富	230円	22,229円
国田	127円	11,826円
菅原	266円	67,714円
行方	132円	28,767円
蔵川	134円	37,229円
出島東	165円	23,052円
小幡	112円	20,746円
雨引	250円	38,827円
八俣	132円	15,486円
猿島	164円	67,404円
御前山	208円	23,451円
茨城三和	823円	54,098円
沓掛	191円	29,828円
いばらき小川	260円	38,582円
山方	328円	27,496円
水府	162円	9,158円
茨城桜川	86円	16,042円
石下	230円	42,403円
茨城美和	347円	75,515円
宇都宮	733円	51,718円
宇都宮平出	323円	30,145円

栃木

道場宿	376円	11,303円
瑞穂野	273円	16,043円
徳次郎	627円	20,068円
砥上	745円	19,238円
江曾島	886円	17,402円
雀宮	949円	16,576円
足利	412円	35,207円
足利相生	592円	20,871円
足利西	394円	16,492円
足利南	604円	20,233円
栃木	558円	36,928円
栃木北	315円	30,675円
佐野	417円	32,213円
鹿沼	425円	29,774円
北犬飼	357円	17,357円
日光	493円	17,482円
今市	285円	31,058円
栃木小山	964円	52,394円
雨ヶ谷	560円	13,107円
延島	175円	16,324円
真岡	296円	23,180円
大田原2	295円	22,143円
矢板	865円	27,032円
黒磯	493円	47,032円
上三川	590円	24,628円
栃木河内	645円	17,639円
栃木芳賀	419円	20,570円
栃木壬生2	1,931円	19,676円
石橋	880円	35,887円
栃木小金井	800円	41,374円
新野木	764円	69,600円
栃木大平	469円	26,832円
岩舟	317円	27,985円
鬼怒川川治	246円	26,876円
宝積寺	588円	21,718円
栃木烏山	326円	8,039円
西那須野2	490円	15,608円
田沼	388円	15,817円
益子	457円	28,449円
間々田	431円	68,182円
栃木城山	461円	17,876円
南犬飼	579円	22,630円
氏家別	520円	36,830円
葛生2	280円	22,573円
赤見	265円	15,689円
薬師寺	229円	17,073円
小山西	191円	8,814円
卒島	345円	13,123円
栃木富田	408円	32,035円
栃木藤岡2	358円	18,274円
栃木田原	256円	13,294円
栃木西方	174円	14,237円
上河内	301円	13,446円
野崎	329円	21,657円
佐久山	171円	15,359円
片岡	339円	21,522円
東那須野	357円	12,857円
栃木梅沢	222円	22,519円
楡木	250円	14,659円
栃木大沢	285円	27,280円
伊王野2	230円	40,253円
喜連川	267円	15,680円
馬頭	283円	12,769円
黒羽	99円	18,010円
黒田原	282円	36,264円
栃木二宮	325円	25,284円
市貝	353円	13,968円
南那須	245円	18,361円
文挟	205円	22,970円

道場宿	352円	22,394円
瑞穂野	256円	14,776円
徳次郎	582円	55,486円
砥上	668円	21,423円
江曾島	846円	16,226円
雀宮	880円	27,861円
足利	378円	32,768円
足利相生	540円	14,447円
足利西	368円	27,644円
足利南	566円	13,369円
栃木	479円	48,304円
栃木北	271円	22,536円
佐野	369円	29,745円
鹿沼	386円	27,633円
北犬飼	311円	16,236円
日光	432円	16,797円
今市	256円	31,756円
栃木小山	906円	51,442円
雨ヶ谷	503円	12,055円
延島	159円	26,577円
真岡	290円	36,331円
大田原2	265円	24,190円
矢板	728円	25,351円
黒磯	449円	45,090円
上三川	563円	22,747円
栃木河内	601円	15,672円
栃木芳賀	382円	56,909円
栃木壬生2	1,844円	27,261円
石橋	761円	33,118円
栃木小金井	727円	38,345円
新野木	645円	71,373円
栃木大平	433円	24,864円
岩舟	294円	25,725円
鬼怒川川治	222円	24,850円
宝積寺	564円	20,543円
栃木烏山	279円	11,509円
西那須野2	460円	26,375円
田沼	372円	14,632円
益子	411円	38,421円
間々田	402円	49,933円
栃木城山	441円	16,664円
南犬飼	532円	21,113円
氏家別	463円	34,649円
葛生2	256円	49,882円
赤見	251円	41,471円
薬師寺	209円	16,806円
小山西	179円	20,069円
卒島	320円	12,467円
栃木富田	369円	29,511円
栃木藤岡2	323円	17,008円
栃木田原	237円	13,953円
栃木西方	161円	13,574円
上河内	268円	12,802円
野崎	284円	37,895円
佐久山	154円	26,581円
片岡	304円	21,333円
東那須野	320円	12,955円
栃木梅沢	200円	60,397円
楡木	217円	13,634円
栃木大沢	255円	25,774円
伊王野2	196円	37,257円
喜連川	249円	55,578円
馬頭	255円	11,802円
黒羽	90円	17,577円
黒田原	257円	50,407円
栃木二宮	304円	23,400円
市貝	323円	14,432円
南那須	221円	17,354円
文挟	179円	41,121円

	栃木粟野	387円	21,158円
	玉生	324円	15,166円
	熟田	173円	13,486円
	栃木小川	561円	18,612円
	塩原2	301円	12,617円
	関谷	240円	14,417円
	栃木茂木	354円	21,755円
	湯津上	336円	14,386円
	足尾交換局2	384円	28,318円
	栃木水橋	185円	20,784円
	船生	170円	16,462円
	栃木大宮	219円	61,004円
	川治	156円	43,518円
	栃木2	558円	25,483円
	那須横沢	172円	17,905円
	那須	110円	12,122円
	那須大沢	97円	16,730円
	南摩	470円	14,419円
群馬	前橋	673円	48,065円
	野中別	1,011円	32,343円
	前橋元総社	586円	16,934円
	佐島	489円	32,626円
	前橋芳賀	290円	22,538円
	国領	612円	45,035円
	群馬高崎	447円	59,549円
	高崎支店別1	447円	31,236円
	高崎問屋町	645円	32,185円
	倉賀野	792円	19,243円
	大類	1,218円	22,940円
	群馬長野	1,027円	27,392円
	桐生錦町	338円	26,424円
	桐生相生	721円	21,806円
	伊勢崎	521円	46,002円
	豊受	409円	41,826円
	群馬太田	890円	49,716円
	太田九合	877円	19,379円
	宝泉	499円	27,563円
	群馬沼田	1,033円	28,464円
	館林支別1	334円	16,237円
	群馬渋川	452円	22,933円
	群馬藤岡	484円	23,094円
	群馬富岡	315円	26,191円
	群馬安中	593円	24,188円
	新群馬町	585円	34,450円
	群馬新町	640円	13,699円
	群馬長野原	654円	47,698円
	草津温泉	366円	56,497円
	玉村	524円	54,448円
	笠懸	205円	9,853円
	大間々	848円	22,571円
	群馬大泉	262円	24,284円
	中之条	235円	41,195円
	高林	490円	16,659円
	毛里田	283円	20,517円
	群馬川内	417円	16,000円
	赤城	168円	34,396円
	群馬富士見	405円	35,273円
	群馬原町	139円	37,298円
	北軽井沢	48円	34,463円
采女	371円	54,418円	
藪塚本町	130円	21,247円	
群馬板倉	985円	32,139円	
群馬川俣	451円	34,838円	
赤岩	366円	24,578円	
吉井	372円	18,874円	
大胡	456円	24,337円	
粕川	401円	30,440円	
榛名	721円	23,023円	
箕郷	499円	24,294円	

	栃木粟野	349円	20,149円
	玉生	291円	14,405円
	熟田	151円	11,871円
	栃木小川	512円	17,264円
	塩原2	265円	24,776円
	関谷	220円	14,919円
	栃木茂木	316円	20,789円
	湯津上	304円	14,875円
	足尾交換局2	338円	28,470円
	栃木水橋	173円	19,552円
	船生	155円	15,683円
	栃木大宮	190円	56,900円
	川治	158円	39,880円
	栃木2	479円	21,528円
	那須横沢	145円	17,305円
	那須	107円	11,105円
	那須大沢	88円	14,878円
	南摩	446円	14,342円
群馬	前橋	648円	45,061円
	野中別	891円	25,271円
	前橋元総社	559円	34,284円
	佐島	441円	30,265円
	前橋芳賀	252円	20,908円
	国領	604円	42,857円
	群馬高崎	435円	55,534円
	高崎支店別1	435円	31,032円
	高崎問屋町	592円	51,427円
	倉賀野	756円	18,528円
	大類	1,110円	21,356円
	群馬長野	949円	25,980円
	桐生錦町	282円	23,692円
	桐生相生	640円	20,003円
	伊勢崎	468円	40,566円
	豊受	381円	39,362円
	群馬太田	870円	49,287円
	太田九合	851円	18,128円
	宝泉	457円	30,801円
	群馬沼田	924円	26,534円
	館林支別1	301円	16,774円
	群馬渋川	417円	21,463円
	群馬藤岡	464円	21,530円
	群馬富岡	297円	24,263円
	群馬安中	538円	21,324円
	新群馬町	495円	31,276円
	群馬新町	583円	12,745円
	群馬長野原	576円	49,771円
	草津温泉	329円	52,282円
	玉村	497円	50,243円
	笠懸	181円	10,997円
	大間々	782円	21,163円
	群馬大泉	231円	22,525円
	中之条	219円	34,938円
	高林	464円	15,724円
	毛里田	248円	19,018円
	群馬川内	397円	15,005円
	赤城	154円	33,674円
	群馬富士見	369円	32,793円
	群馬原町	125円	35,509円
	北軽井沢	38円	46,014円
采女	332円	50,239円	
藪塚本町	118円	19,768円	
群馬板倉	871円	29,979円	
群馬川俣	394円	32,578円	
赤岩	326円	22,855円	
吉井	341円	17,722円	
大胡	378円	22,688円	
粕川	349円	28,500円	
榛名	652円	21,484円	
箕郷	450円	22,354円	

鬼石	233円	29,282円
下仁田交換七	200円	27,013円
甘楽	248円	20,479円
松井田	586円	18,044円
月夜野	430円	41,899円
群馬水上	178円	69,314円
群馬布施	678円	32,763円
原市	356円	25,599円
浅間高原	222円	39,072円
子持	250円	57,718円
群馬吉岡	444円	16,320円
邑楽	344円	18,312円
群馬城南	391円	32,083円
駒形	747円	16,113円
梅田	295円	36,830円
群馬新里	121円	58,335円
新国定	874円	65,162円
群馬境交換七	442円	18,057円
尾島	417円	27,091円
群馬新田	277円	18,435円
新田金井	354円	46,877円
新南蛇井	836円	58,089円
北橋	244円	49,224円
渋川伊香保	466円	38,114円
群馬岩崎	176円	31,327円
館林東	287円	35,830円
倉淵	572円	31,531円
磐戸	427円	45,421円
孺恋	877円	41,936円
道具	551円	53,933円
片品	547円	32,470円
伊勢崎支別 1	521円	37,425円
埼玉		
川越	1,516円	40,296円
川越新宿	3,186円	45,652円
南古谷	1,933円	42,125円
川越霞ヶ関	3,024円	39,603円
熊谷末広	634円	44,912円
三ヶ尻	1,104円	41,199円
埼玉川口	4,858円	51,888円
川口青木	3,731円	28,303円
川口芝	2,083円	33,974円
安行	3,022円	40,078円
浦和東	2,502円	30,447円
浦和白幡	3,454円	26,922円
浦和常盤	2,035円	38,461円
中尾	2,140円	34,832円
浦和美園	1,571円	77,174円
埼玉大宮	4,127円	39,204円
大宮東大成	1,790円	40,210円
大宮大和田	1,434円	32,236円
大宮指扇	1,495円	37,131円
行田別館	671円	22,301円
秩父	786円	30,071円
所沢	3,034円	49,028円
所沢元町	2,895円	35,162円
所沢北野	1,799円	24,146円
所沢東	2,039円	32,177円
所沢下富	1,525円	25,802円
飯能緑町	1,918円	31,110円
原市場	796円	44,306円
吾野	923円	66,016円
加須	770円	32,174円
加須花崎	610円	30,190円
埼玉本庄	690円	33,593円
東松山2	1,424円	24,583円
岩槻	1,240円	38,910円
和土	975円	17,629円
春日部武里	1,602円	29,188円
春日部八木崎	1,353円	27,805円

鬼石	208円	27,168円
下仁田交換七	179円	24,826円
甘楽	226円	19,809円
松井田	530円	16,927円
月夜野	399円	41,361円
群馬水上	158円	67,100円
群馬布施	592円	31,857円
原市	326円	25,360円
浅間高原	169円	35,563円
子持	223円	46,156円
群馬吉岡	413円	15,384円
邑楽	324円	17,207円
群馬城南	352円	24,657円
駒形	712円	15,201円
梅田	261円	33,217円
群馬新里	104円	53,469円
新国定	772円	59,698円
群馬境交換七	398円	16,358円
尾島	390円	20,144円
群馬新田	255円	17,083円
新田金井	309円	43,642円
新南蛇井	700円	53,762円
北橋	226円	36,511円
渋川伊香保	413円	22,090円
群馬岩崎	151円	28,245円
館林東	255円	35,027円
倉淵	494円	29,765円
磐戸	346円	41,931円
孺恋	739円	26,571円
道具	488円	39,235円
片品	481円	38,730円
伊勢崎支別 1	468円	34,361円
埼玉		
川越	1,496円	37,732円
川越新宿	2,969円	41,610円
南古谷	1,924円	39,014円
川越霞ヶ関	2,848円	24,555円
熊谷末広	626円	41,580円
三ヶ尻	1,086円	28,705円
埼玉川口	4,635円	53,117円
川口青木	3,692円	50,568円
川口芝	2,043円	32,252円
安行	3,010円	40,851円
浦和東	2,514円	29,629円
浦和白幡	3,441円	25,058円
浦和常盤	1,995円	37,076円
中尾	2,075円	34,943円
浦和美園	1,538円	71,621円
埼玉大宮	4,239円	36,341円
大宮東大成	1,732円	30,548円
大宮大和田	1,392円	31,379円
大宮指扇	1,453円	35,118円
行田別館	625円	19,961円
秩父	748円	32,143円
所沢	2,881円	45,256円
所沢元町	2,899円	33,112円
所沢北野	1,625円	22,651円
所沢東	2,040円	29,820円
所沢下富	1,396円	20,949円
飯能緑町	1,761円	28,328円
原市場	704円	41,763円
吾野	804円	52,848円
加須	685円	29,757円
加須花崎	535円	29,673円
埼玉本庄	643円	31,506円
東松山2	1,304円	22,899円
岩槻	1,243円	35,821円
和土	904円	17,926円
春日部武里	1,400円	27,525円
春日部八木崎	1,297円	26,425円

狭山2	1,696円	16,946円
狭山入曾	4,383円	35,130円
埼玉羽生	581円	18,837円
鴻巣	980円	30,081円
埼玉深谷2	492円	26,696円
上尾	1,529円	26,873円
新平方	1,946円	32,900円
浦和与野	2,846円	34,001円
草加局舎1	1,260円	27,957円
草加弁天	1,252円	22,937円
草加清門	1,926円	36,727円
越谷	2,011円	38,654円
越谷大里	1,514円	37,770円
越谷蒲生	2,472円	50,150円
蕨戸田	2,798円	29,386円
西戸田	2,474円	56,147円
入間	3,677円	27,121円
入間西武	1,126円	41,120円
入間宮寺	535円	21,105円
入間金子	1,002円	36,455円
鳩ヶ谷	2,223円	24,501円
朝霞	1,876円	35,747円
志木	3,110円	34,598円
新座	2,205円	26,253円
埼玉加納	321円	27,793円
桶川	1,442円	33,382円
久喜2	1,573円	39,189円
鴻巣北本	2,854円	28,079円
草加八潮	1,764円	25,356円
埼玉富士見	1,922円	23,797円
埼玉三郷	1,830円	35,904円
三郷鷹野	1,359円	23,318円
三郷小谷堀	1,333円	41,793円
蓮田	909円	56,362円
坂戸本町	1,194円	33,198円
幸手	495円	37,047円
鶴ヶ島	1,093円	36,971円
武蔵日高電2	2,258円	30,930円
埼玉吉川	1,565円	41,243円
上尾伊奈	677円	45,893円
埼玉吹上2	1,056円	30,911円
大井	3,011円	25,151円
川越三芳	971円	39,953円
毛呂山2	605円	30,515円
嵐山	616円	24,622円
埼玉小川別	431円	49,639円
川越川島	375円	24,927円
埼玉吉見	437円	20,661円
皆野	441円	20,855円
熊谷吉田	457円	36,391円
埼玉江南	446円	31,518円
妻沼	425円	21,454円
埼玉岡部	555円	28,577円
寄居	542円	23,052円
川里	295円	46,415円
大利根	426円	23,709円
白岡	1,487円	31,420円
菫蒲	483円	44,445円
埼玉栗橋	656円	35,333円
鷲宮	723円	33,714円
杉戸別館	1,120円	35,881円
第二松伏	1,423円	34,677円
新庄和	2,367円	73,391円
箕田	704円	26,447円
埼玉滑川	605円	29,787円
児玉	355円	17,588円
慈恩寺	397円	39,456円
神川	310円	55,176円
上里	582円	34,747円

狭山2	1,730円	15,703円
狭山入曾	4,285円	37,245円
埼玉羽生	491円	15,993円
鴻巣	983円	28,035円
埼玉深谷2	475円	26,975円
上尾	1,545円	25,776円
新平方	1,904円	30,254円
浦和与野	2,842円	32,007円
草加局舎1	1,216円	35,242円
草加弁天	1,183円	20,911円
草加清門	1,800円	36,868円
越谷	1,986円	36,598円
越谷大里	1,396円	30,185円
越谷蒲生	2,329円	46,134円
蕨戸田	2,766円	67,315円
西戸田	2,451円	36,757円
入間	3,678円	24,887円
入間西武	1,107円	37,681円
入間宮寺	515円	19,445円
入間金子	969円	35,638円
鳩ヶ谷	2,171円	22,413円
朝霞	1,734円	27,112円
志木	3,015円	32,120円
新座	2,118円	23,135円
埼玉加納	276円	19,232円
桶川	1,392円	39,930円
久喜2	1,497円	39,738円
鴻巣北本	2,769円	22,501円
草加八潮	1,733円	38,716円
埼玉富士見	1,875円	21,956円
埼玉三郷	1,761円	28,580円
三郷鷹野	1,292円	23,570円
三郷小谷堀	1,256円	37,009円
蓮田	880円	37,501円
坂戸本町	1,213円	22,875円
幸手	470円	32,041円
鶴ヶ島	1,095円	28,753円
武蔵日高電2	2,123円	31,359円
埼玉吉川	1,546円	30,344円
上尾伊奈	620円	44,458円
埼玉吹上2	974円	53,634円
大井	2,900円	22,912円
川越三芳	941円	29,071円
毛呂山2	554円	29,254円
嵐山	604円	32,782円
埼玉小川別	418円	46,001円
川越川島	347円	23,303円
埼玉吉見	426円	29,699円
皆野	399円	19,278円
熊谷吉田	397円	35,949円
埼玉江南	427円	30,546円
妻沼	415円	22,791円
埼玉岡部	533円	21,666円
寄居	509円	21,382円
川里	269円	42,705円
大利根	393円	22,125円
白岡	1,426円	25,027円
菫蒲	447円	40,923円
埼玉栗橋	636円	32,634円
鷲宮	664円	23,267円
杉戸別館	1,029円	32,946円
第二松伏	1,217円	34,606円
新庄和	2,108円	63,407円
箕田	636円	24,321円
埼玉滑川	581円	30,052円
児玉	331円	16,336円
慈恩寺	373円	41,108円
神川	283円	40,264円
上里	530円	25,654円

熊谷豊里	192円	38,493円
北川辺	268円	17,973円
行田北河原	225円	34,178円
行田埼玉	376円	31,234円
加須樋遣川	217円	39,791円
高坂	1,490円	28,301円
青山	430円	38,637円
川通	502円	26,048円
みろく	159円	30,793円
埼玉平野	643円	88,105円
幸手八代	548円	27,490円
越生	454円	18,862円
埼玉玉川	438円	40,473円
長瀨	650円	24,781円
上吉田	376円	23,927円
小鹿野	305円	26,966円
両神	426円	23,345円
埼玉荒川	473円	28,867円
埼玉美里	267円	24,928円
埼玉川本	295円	19,600円
寄居男衾	302円	38,474円
騎西	529円	20,781円
高麗	1,019円	17,023円
鳩山	366円	33,375円
埼玉花園	309円	19,282円
杉戸椿	741円	44,207円
内間木	1,145円	34,546円
名栗	160円	37,737円
東秩父	488円	28,852円
宝珠花	600円	42,017円
さいたま新都	4,225円	210,694円
久喜	1,573円	54,517円
千葉	1,154円	40,512円
千葉南	1,336円	46,495円
幕張	1,526円	59,918円
犢橋	658円	21,498円
千葉轟	1,825円	39,744円
桜木	2,239円	26,263円
誉田	876円	23,871円
新土気	1,321円	57,075円
高洲	2,345円	31,307円
榴毛	1,732円	25,039円
銚子	576円	39,798円
市川	3,349円	36,328円
鬼高	2,652円	32,791円
浦安行徳	4,602円	38,874円
市川中山	3,040円	42,646円
市川曾谷	3,433円	21,661円
市川原木	1,952円	41,914円
市川大野	1,658円	30,589円
船橋	1,932円	53,634円
薬園台	2,023円	26,026円
船橋本町	3,941円	50,104円
千葉上山	1,470円	21,595円
千葉豊富	1,062円	84,511円
二和	1,792円	56,789円
館山	945円	40,435円
木更津富士見	305円	23,780円
下烏田	582円	18,079円
矢那	447円	29,736円
松戸	2,813円	26,909円
五香	1,273円	42,334円
松戸小金	1,562円	17,277円
松戸高塚	2,574円	23,785円
上花輪	855円	18,740円
川間交換セン	712円	37,725円
佐原	1,025円	30,308円
茂原別館	653円	37,031円
成田	936円	31,746円

千葉

熊谷豊里	165円	41,719円
北川辺	224円	18,038円
行田北河原	194円	31,760円
行田埼玉	321円	28,598円
加須樋遣川	197円	36,766円
高坂	1,412円	25,898円
青山	381円	33,912円
川通	455円	26,300円
みろく	148円	28,836円
埼玉平野	552円	72,491円
幸手八代	478円	24,904円
越生	442円	25,454円
埼玉玉川	402円	38,188円
長瀨	561円	23,122円
上吉田	320円	23,536円
小鹿野	282円	25,024円
両神	367円	23,238円
埼玉荒川	427円	26,912円
埼玉美里	252円	23,166円
埼玉川本	270円	18,105円
寄居男衾	283円	26,442円
騎西	512円	27,010円
高麗	819円	15,144円
鳩山	330円	40,278円
埼玉花園	270円	17,319円
杉戸椿	632円	40,416円
内間木	1,107円	47,796円
名栗	140円	26,445円
東秩父	415円	21,450円
宝珠花	567円	39,455円
さいたま新都	3,988円	166,256円
久喜	1,497円	51,371円
千葉	1,132円	43,707円
千葉南	1,326円	42,474円
幕張	1,504円	53,415円
犢橋	632円	19,781円
千葉轟	1,849円	38,218円
桜木	2,068円	54,070円
誉田	841円	24,781円
新土気	1,221円	51,233円
高洲	2,156円	32,462円
榴毛	1,684円	21,862円
銚子	537円	38,249円
市川	3,377円	35,289円
鬼高	2,364円	35,817円
浦安行徳	4,135円	34,982円
市川中山	2,866円	37,569円
市川曾谷	3,300円	19,924円
市川原木	1,835円	39,599円
市川大野	1,517円	27,741円
船橋	1,886円	45,266円
薬園台	1,993円	24,786円
船橋本町	3,864円	43,177円
千葉上山	1,353円	19,490円
千葉豊富	969円	78,375円
二和	1,663円	36,642円
館山	827円	35,344円
木更津富士見	294円	22,250円
下烏田	506円	16,806円
矢那	396円	27,913円
松戸	2,782円	100,478円
五香	1,243円	40,361円
松戸小金	1,536円	15,665円
松戸高塚	2,164円	21,363円
上花輪	831円	28,542円
川間交換セン	676円	34,984円
佐原	942円	27,909円
茂原別館	611円	33,563円
成田	905円	56,504円

千葉

成田赤坂	605円	21,868円
千葉佐倉	657円	24,216円
志津	719円	11,843円
馬渡	515円	21,156円
東金別館	674円	24,895円
八日市場	515円	50,425円
千葉旭	499円	60,502円
習志野	2,100円	22,971円
津田沼	3,037円	31,583円
千葉柏	3,264円	33,289円
逆井	2,136円	47,271円
田中	1,226円	22,593円
豊四季	2,411円	26,291円
市原	1,026円	48,351円
千葉八幡	809円	13,847円
辰己	766円	30,781円
瀬又	675円	13,787円
流山	954円	30,067円
南流山	2,315円	14,042円
千葉八千代	1,183円	29,891円
吉橋	1,078円	23,155円
米本	1,052円	40,617円
我孫子	1,344円	21,429円
鴨川	1,026円	37,055円
鎌ヶ谷	1,444円	40,239円
君津	662円	21,793円
千葉富津	388円	13,645円
浦安	3,500円	31,635円
四街道	1,122円	15,457円
袖ヶ浦	654円	17,682円
八街	360円	22,721円
千葉船穂	1,337円	25,861円
関宿	513円	55,203円
沼南	696円	54,496円
白井	1,032円	37,357円
千葉大網	1,398円	49,259円
九十九里	178円	38,681円
成東	273円	26,804円
睦沢	326円	34,912円
長生	341円	16,397円
長柄	306円	29,095円
千葉御宿	720円	17,300円
坂月	2,050円	24,869円
木更津	674円	48,442円
茂原	1,060円	77,132円
勝浦	284円	50,060円
姉崎	391円	21,410円
富里	2,599円	36,876円
千葉大原	394円	37,047円
野呂	1,502円	31,286円
千葉清川	519円	19,983円
三ツ堀	423円	36,098円
成毛	226円	15,766円
千葉三和	728円	18,953円
湖北	712円	59,361円
小名木	1,709円	25,312円
東高野	229円	33,115円
酒々井	1,096円	56,497円
小見川	346円	24,552円
十倉	258円	35,238円
千葉野尻	205円	25,430円
四木	193円	18,894円
下総	202円	12,946円
印旛	304円	23,281円
本埜	229円	22,428円
千葉山田	45円	59,667円
東庄	210円	16,855円
横芝	333円	28,060円
野栄	65円	12,783円

成田赤坂	565円	30,446円
千葉佐倉	659円	64,736円
志津	659円	11,352円
馬渡	430円	19,809円
東金別館	609円	22,691円
八日市場	467円	39,348円
千葉旭	491円	45,380円
習志野	2,081円	20,537円
津田沼	2,832円	29,125円
千葉柏	3,123円	43,407円
逆井	2,017円	28,037円
田中	1,182円	19,912円
豊四季	2,205円	26,788円
市原	972円	45,081円
千葉八幡	749円	12,677円
辰己	739円	28,559円
瀬又	595円	13,122円
流山	935円	19,526円
南流山	2,273円	12,761円
千葉八千代	1,171円	26,656円
吉橋	934円	21,626円
米本	956円	37,821円
我孫子	1,294円	19,712円
鴨川	945円	34,615円
鎌ヶ谷	1,343円	36,505円
君津	605円	23,984円
千葉富津	368円	17,312円
浦安	3,420円	28,269円
四街道	1,113円	59,634円
袖ヶ浦	656円	17,637円
八街	345円	34,140円
千葉船穂	1,195円	23,200円
関宿	491円	40,071円
沼南	656円	51,555円
白井	939円	24,780円
千葉大網	1,372円	46,322円
九十九里	161円	35,876円
成東	263円	26,318円
睦沢	289円	34,452円
長生	309円	16,534円
長柄	283円	27,688円
千葉御宿	660円	17,138円
坂月	1,993円	23,110円
木更津	574円	45,597円
茂原	918円	61,935円
勝浦	281円	37,778円
姉崎	380円	17,599円
富里	1,834円	32,767円
千葉大原	337円	32,402円
野呂	1,296円	29,067円
千葉清川	457円	18,569円
三ツ堀	381円	34,080円
成毛	154円	14,878円
千葉三和	702円	18,130円
湖北	678円	33,954円
小名木	1,442円	25,761円
東高野	220円	31,121円
酒々井	996円	29,920円
小見川	273円	22,679円
十倉	257円	28,591円
千葉野尻	184円	23,756円
四木	165円	18,840円
下総	176円	12,225円
印旛	275円	35,513円
本埜	205円	22,971円
千葉山田	42円	57,356円
東庄	199円	16,918円
横芝	325円	27,041円
野栄	61円	11,577円

多古	219円	32,963円
芝山	131円	29,216円
船形	328円	19,364円
千葉一宮	423円	18,214円
本納	298円	71,616円
千葉白子	191円	21,008円
長南	253円	40,328円
夷隅	296円	43,587円
大多喜	324円	17,214円
白里	184円	40,187円
山武北	172円	47,727円
第二成東	156円	27,079円
有秋	744円	20,021円
千倉	230円	28,419円
三里塚	331円	34,998円
千葉岩根	181円	31,406円
塚原	573円	25,694円
天羽	735円	30,766円
大佐和	207円	17,747円
安食	272円	25,703円
千葉飯岡	151円	17,000円
岬	151円	14,363円
鋸南	126円	17,790円
扇島	159円	41,039円
香取	432円	13,537円
千葉末吉	390円	14,224円
久留里	653円	27,189円
千葉清和	313円	23,601円
広岡	395円	40,704円
千葉平川	201円	35,725円
千瀧	236円	25,978円
蓮沼	181円	35,722円
給田	165円	35,360円
印西	551円	29,557円
丸山	61円	31,473円
岩戸	309円	22,695円
千葉茅野	342円	23,910円
千葉岩井	103円	44,244円
千葉光	181円	23,490円
千葉和田	788円	30,377円
天津小湊	337円	29,985円
八日市場北	329円	24,845円
富浦	584円	26,366円
北多古	160円	12,693円
木更津佐貫	588円	30,450円
木更津三芳	461円	24,105円
千葉白浜	431円	25,327円
千葉七浦	311円	48,861円
犬石	177円	45,657円
西岬	177円	38,395円
千葉亀山	285円	25,862円
千葉興津	458円	16,374円
布佐	429円	39,809円
千葉牛久	332円	21,560円
千葉戸田	509円	7,930円
江見	329円	15,582円
千葉金谷	836円	25,819円
峰上	354円	12,478円
海上	475円	30,041円
北光	128円	23,154円
大原山田	661円	45,667円
千葉小湊	251円	47,478円
鶴舞	405円	41,524円
高滝	343円	9,613円
月崎	261円	43,628円
九美上	184円	11,340円
殿廻	241円	148,475円
平三	382円	37,839円
大栄	130円	15,859円

多古	207円	33,829円
芝山	118円	22,124円
船形	315円	19,195円
千葉一宮	394円	19,038円
本納	277円	67,521円
千葉白子	177円	21,258円
長南	243円	37,649円
夷隅	271円	41,343円
大多喜	298円	17,563円
白里	174円	38,142円
山武北	152円	44,704円
第二成東	141円	25,139円
有秋	659円	18,312円
千倉	210円	25,003円
三里塚	307円	27,491円
千葉岩根	258円	28,364円
塚原	528円	38,980円
天羽	657円	28,835円
大佐和	194円	16,660円
安食	242円	24,806円
千葉飯岡	119円	16,433円
岬	145円	13,571円
鋸南	151円	16,833円
扇島	131円	57,833円
香取	367円	14,300円
千葉末吉	357円	14,944円
久留里	573円	25,417円
千葉清和	287円	22,260円
広岡	342円	38,427円
千葉平川	184円	33,695円
千瀧	243円	24,417円
蓮沼	159円	25,282円
給田	159円	33,253円
印西	532円	28,027円
丸山	57円	29,612円
岩戸	278円	21,234円
千葉茅野	310円	22,361円
千葉岩井	93円	29,958円
千葉光	162円	22,141円
千葉和田	695円	28,573円
天津小湊	307円	27,926円
八日市場北	278円	22,497円
富浦	522円	24,540円
北多古	135円	11,323円
木更津佐貫	537円	28,717円
木更津三芳	434円	22,756円
千葉白浜	378円	20,820円
千葉七浦	261円	29,632円
犬石	153円	38,232円
西岬	157円	37,700円
千葉亀山	237円	26,173円
千葉興津	507円	15,505円
布佐	376円	37,081円
千葉牛久	322円	20,252円
千葉戸田	472円	9,117円
江見	290円	14,309円
千葉金谷	709円	25,510円
峰上	321円	12,699円
海上	435円	23,201円
北光	110円	21,961円
大原山田	564円	41,614円
千葉小湊	217円	38,912円
鶴舞	368円	39,081円
高滝	295円	10,886円
月崎	223円	42,392円
九美上	154円	11,085円
殿廻	201円	138,153円
平三	314円	36,963円
大栄	116円	14,889円

	栗源	328円	11,416円
	千葉松尾	364円	20,310円
	北芝山	187円	28,571円
	南羽鳥	192円	17,106円
	鴨川仲	294円	30,844円
	古畑	288円	69,268円
	山武南	240円	31,488円
	神崎	475円	9,627円
	庄司	207円	48,383円
東京	大手町F S	37,396円	141,235円
	霞ヶ関	35,571円	42,739円
	神田	8,514円	29,358円
	駿河台	7,409円	18,821円
	九段	6,844円	18,072円
	丸の内	20,713円	28,129円
	京橋	6,714円	46,713円
	銀座	16,091円	36,267円
	東銀座	20,455円	20,418円
	東京築地	5,223円	44,638円
	茅場兜	5,126円	24,409円
	晴海	3,735円	23,117円
	東京浜町	3,254円	21,934円
	芝	17,698円	30,832円
	東京赤坂	6,676円	37,970円
	東京青山	11,560円	35,552円
	白金	14,575円	28,852円
	東京三田	3,837円	37,435円
	新宿	13,027円	34,767円
	東京大久保	7,247円	50,249円
	四谷	5,071円	36,849円
	牛込	4,909円	23,276円
	西新宿	17,562円	54,180円
	小石川	6,169円	31,904円
	東京大塚	5,310円	48,530円
	駒込第2	5,439円	30,839円
	東京上野	11,744円	34,097円
	浅草	2,575円	32,222円
	吉原	2,184円	32,275円
	墨田	2,782円	42,594円
	本所	3,376円	29,189円
	向島	3,611円	31,005円
	江東	3,917円	25,322円
	東京深川	3,852円	26,198円
	東京城東	3,508円	46,285円
	江東辰巳	2,729円	15,683円
	東京新有明	5,906円	41,963円
	東京大崎	8,197円	38,670円
	荏原	5,556円	26,529円
	品川	6,205円	26,213円
	大田支店埠頭	2,940円	41,208円
	自由ヶ丘	7,383円	30,201円
	目黒本館	5,531円	41,666円
	蒲田	5,576円	35,724円
	東京大森	5,094円	52,531円
	馬込	5,158円	28,483円
	池上	5,698円	34,875円
	羽田	4,403円	30,761円
	田園調布	15,038円	52,915円
	雪ヶ谷	5,026円	34,162円
	矢口	3,996円	29,145円
	世田谷	4,338円	51,761円
	成城	8,179円	27,038円
	砧	6,489円	39,739円
	弦巻	6,561円	35,259円
	東京烏山	6,031円	21,368円
	東京玉川	13,322円	33,837円
	東京瀬田	4,625円	26,333円
	上北沢	6,053円	22,696円
	松沢ビル2	4,143円	26,034円

	栗源	291円	12,393円
	千葉松尾	342円	19,043円
	北芝山	167円	26,821円
	南羽鳥	284円	30,126円
	鴨川仲	252円	28,880円
	古畑	258円	65,530円
	山武南	217円	29,864円
	神崎	364円	8,679円
	庄司	163円	52,510円
東京	大手町F S	38,770円	140,966円
	霞ヶ関	36,195円	41,298円
	神田	8,927円	27,554円
	駿河台	7,564円	17,596円
	九段	7,019円	16,376円
	丸の内	21,003円	25,843円
	京橋	6,938円	50,104円
	銀座	25,651円	37,949円
	東銀座	20,917円	18,178円
	東京築地	5,276円	53,030円
	茅場兜	5,306円	23,730円
	晴海	5,017円	20,924円
	東京浜町	3,290円	20,009円
	芝	12,909円	27,409円
	東京赤坂	11,739円	34,732円
	東京青山	20,711円	31,166円
	白金	14,996円	25,351円
	東京三田	8,067円	34,748円
	新宿	13,633円	28,654円
	東京大久保	9,377円	44,600円
	四谷	6,028円	30,008円
	牛込	5,366円	21,364円
	西新宿	18,893円	41,174円
	小石川	6,124円	29,806円
	東京大塚	5,435円	184,570円
	駒込第2	5,648円	28,264円
	東京上野	12,866円	34,250円
	浅草	2,684円	29,396円
	吉原	2,214円	30,550円
	墨田	3,234円	39,218円
	本所	3,081円	27,387円
	向島	3,574円	51,845円
	江東	3,793円	52,467円
	東京深川	3,619円	24,158円
	東京城東	3,509円	43,630円
	江東辰巳	2,615円	14,712円
	東京新有明	5,982円	38,580円
	東京大崎	10,013円	34,328円
	荏原	5,512円	25,188円
	品川	6,086円	38,637円
	大田支店埠頭	3,110円	31,906円
	自由ヶ丘	7,587円	30,302円
	目黒本館	5,713円	37,002円
	蒲田	5,590円	33,323円
	東京大森	5,133円	47,686円
	馬込	5,168円	26,825円
	池上	5,439円	15,576円
	羽田	4,139円	31,210円
	田園調布	15,307円	49,205円
	雪ヶ谷	5,015円	27,363円
	矢口	4,042円	31,130円
	世田谷	5,599円	48,972円
	成城	7,681円	24,962円
	砧	6,611円	37,394円
	弦巻	9,252円	28,400円
	東京烏山	6,291円	19,776円
	東京玉川	13,074円	32,100円
	東京瀬田	4,666円	24,510円
	上北沢	6,013円	20,905円
	松沢ビル2	4,174円	24,417円

東渋谷	6,989円	34,406円
代々木	8,515円	23,133円
渋谷	18,967円	37,308円
東京野方	6,288円	70,579円
東京中野	8,149円	35,090円
高円寺	5,968円	32,999円
杉並	4,695円	54,468円
井草	10,713円	27,445円
荻窪	2,087円	25,195円
久我山	6,587円	37,347円
池袋	3,844円	74,908円
巣鴨	1,689円	34,410円
落合別館	5,444円	26,385円
十条	5,026円	32,274円
王子	1,490円	39,803円
田端尾久	3,850円	28,901円
赤羽営業別館	4,147円	26,460円
東京荒川	1,871円	36,959円
板橋	3,429円	60,708円
成増	4,239円	32,217円
志村	3,789円	33,314円
南板橋別館	5,272円	18,275円
北町	3,189円	33,334円
練馬	5,861円	67,315円
東京大泉	4,342円	32,494円
関町	4,799円	27,597円
西練馬	4,656円	32,966円
石神井	4,073円	46,626円
梅島	3,044円	42,316円
千住	3,435円	31,341円
西新井	2,758円	28,259円
竹の塚	3,046円	30,944円
東京綾瀬	2,271円	62,751円
葛飾	3,862円	33,259円
亀有	3,488円	25,077円
金町	3,604円	30,287円
江戸川別館	3,159円	32,113円
小岩	3,513円	36,060円
葛西	2,785円	32,987円
東江戸川	2,791円	51,764円
八王子元横山	3,280円	25,029円
八王子浅川	1,850円	39,128円
八王子明神	2,462円	21,776円
八王子由木	2,311円	34,648円
八王子片倉	4,100円	42,830円
八王子滝山	2,005円	17,823円
八王子新明神	3,437円	34,951円
立川砂川	2,956円	22,740円
新立川	4,974円	23,883円
武蔵野	13,265円	25,002円
吉祥寺	7,279円	44,660円
武蔵境	4,296円	22,199円
三鷹	4,454円	29,565円
青梅	1,040円	16,253円
青梅東	809円	28,412円
武蔵府中	4,037円	24,381円
昭島	5,012円	32,941円
調布	3,696円	38,084円
町田	3,576円	28,290円
鶴川	3,445円	38,398円
町田忠生	1,783円	25,246円
町田北忠生	4,014円	41,629円
町田鶴間	2,155円	25,523円
小金井	9,215円	38,774円
東京小平	(略)	24,021円
東京日野	5,109円	22,565円
日野高幡	3,684円	21,308円
東村山	2,426円	39,478円
東京国分寺	4,517円	34,807円

東渋谷	18,069円	34,733円
代々木	8,410円	23,949円
渋谷	18,893円	35,449円
東京野方	6,304円	54,644円
東京中野	7,980円	35,094円
高円寺	5,817円	29,644円
杉並	4,690円	51,002円
井草	10,642円	27,173円
荻窪	3,289円	23,290円
久我山	6,345円	34,354円
池袋	4,024円	69,179円
巣鴨	2,920円	30,988円
落合別館	5,205円	24,408円
十条	4,950円	30,832円
王子	2,431円	37,126円
田端尾久	3,896円	27,694円
赤羽営業別館	3,988円	33,759円
東京荒川	1,862円	68,018円
板橋	3,325円	57,634円
成増	4,028円	31,029円
志村	3,732円	30,193円
南板橋別館	5,180円	16,933円
北町	3,198円	36,749円
練馬	5,335円	63,415円
東京大泉	4,236円	30,418円
関町	4,874円	25,458円
西練馬	4,606円	39,024円
石神井	3,927円	50,511円
梅島	3,135円	50,432円
千住	3,408円	34,143円
西新井	2,822円	25,964円
竹の塚	3,117円	28,635円
東京綾瀬	2,366円	54,005円
葛飾	3,804円	32,064円
亀有	3,439円	23,520円
金町	3,538円	29,110円
江戸川別館	3,175円	29,866円
小岩	3,394円	33,691円
葛西	2,864円	45,713円
東江戸川	2,792円	41,177円
八王子元横山	2,758円	23,207円
八王子浅川	1,743円	28,404円
八王子明神	2,242円	21,869円
八王子由木	2,243円	33,402円
八王子片倉	4,084円	47,564円
八王子滝山	1,967円	23,721円
八王子新明神	3,029円	31,306円
立川砂川	2,980円	20,485円
新立川	4,769円	22,322円
武蔵野	13,277円	34,322円
吉祥寺	6,974円	41,923円
武蔵境	4,248円	25,159円
三鷹	4,539円	27,741円
青梅	1,048円	24,003円
青梅東	1,084円	18,983円
武蔵府中	3,997円	22,778円
昭島	5,081円	30,394円
調布	3,733円	34,887円
町田	3,440円	26,850円
鶴川	3,626円	32,878円
町田忠生	1,638円	23,684円
町田北忠生	3,887円	29,742円
町田鶴間	2,168円	23,921円
小金井	9,442円	36,763円
東京小平	(略)	22,204円
東京日野	5,229円	21,263円
日野高幡	3,695円	19,701円
東村山	2,348円	37,320円
東京国分寺	4,399円	35,958円

	国立	2,862円	34,031円
	田無	3,416円	30,533円
	保谷	3,915円	21,150円
	福生	2,174円	26,732円
	狛江	3,643円	28,456円
	村山大和	2,434円	28,747円
	清瀬	2,503円	17,081円
	東久留米	2,737円	40,749円
	武蔵村山	4,327円	20,794円
	多摩	2,356円	30,648円
	稲城長沼	3,973円	13,998円
	稲城坂浜	6,617円	19,989円
	福生秋川	3,024円	38,096円
	福生羽村	4,845円	18,588円
	福生瑞穂	1,910円	18,978円
	福生日の出	1,724円	39,275円
	八王子恩方	3,102円	17,950円
	伊豆大島	230円	44,169円
	三宅島	181円	42,876円
	八丈島	414円	40,844円
	九段別棟	6,844円	150,478円
	五日市	1,853円	22,444円
	東京大崎2	8,197円	51,647円
	蔵前	2,396円	136,545円
	八王子下川口	1,582円	29,677円
	青梅吉野	2,411円	59,233円
	八王子本館	1,039円	32,355円
	中ノ郷	247円	210,731円
	青梅小曾木	569円	24,685円
	青梅沢井	465円	101,627円
	福生桧原	746円	26,690円
	青梅奥多摩	1,153円	21,661円
	青梅古里	1,287円	33,931円
	東江戸川別館	2,791円	36,208円
	津久井青野原	1,015円	16,254円
	新島	141円	83,443円
神奈川	相模原	1,306円	44,461円
	相模大野	2,719円	25,024円
	神奈川橋本	3,071円	30,067円
	相模原田名	1,288円	26,278円
	相模原麻溝	1,582円	25,104円
	新相模原	3,223円	38,746円
	津久井城山	1,522円	33,184円
	津久井	898円	11,201円
	鶴見営業所2	3,327円	38,498円
	東寺尾	6,095円	11,434円
	松見	3,427円	36,156円
	横浜北	5,731円	48,097円
	神奈川新町	2,133円	34,540円
	横浜中	2,242円	69,263円
	本牧	4,195円	52,895円
	横浜長者町	1,826円	62,039円
	横浜港	2,242円	24,077円
	横浜南	1,917円	36,813円
	保土ヶ谷	1,743円	48,613円
	希望が丘西谷	3,261円	26,121円
	横浜今井	2,822円	26,598円
	磯子	1,911円	26,830円
	杉田	9,637円	23,641円
	横浜金沢	1,527円	45,084円
	港北NT	3,872円	47,347円
	綱島	3,394円	47,300円
	日吉	11,513円	47,567円
	小机	4,825円	31,392円
	東山田	4,984円	26,533円
	戸塚	2,558円	50,333円
	神奈川平戸	3,104円	40,499円
	小雀	2,610円	59,596円
	港南	3,144円	28,170円

	国立	3,797円	31,342円
	田無	3,427円	28,549円
	保谷	3,664円	22,878円
	福生	2,157円	24,936円
	狛江	3,499円	19,631円
	村山大和	2,428円	26,949円
	清瀬	2,463円	30,233円
	東久留米	2,846円	38,538円
	武蔵村山	3,868円	139,722円
	多摩	2,392円	29,313円
	稲城長沼	4,000円	13,672円
	稲城坂浜	6,425円	19,529円
	福生秋川	2,945円	25,555円
	福生羽村	4,905円	34,201円
	福生瑞穂	2,250円	20,080円
	福生日の出	1,663円	28,728円
	八王子恩方	2,902円	18,438円
	伊豆大島	270円	46,274円
	三宅島	166円	112,754円
	八丈島	387円	33,783円
	九段別棟	7,019円	138,331円
	五日市	1,803円	29,342円
	東京大崎2	10,013円	45,034円
	蔵前	3,051円	114,376円
	八王子下川口	1,565円	28,378円
	青梅吉野	2,293円	41,160円
	八王子本館	1,289円	30,435円
	中ノ郷	202円	195,212円
	青梅小曾木	531円	22,284円
	青梅沢井	413円	103,916円
	福生桧原	607円	28,025円
	青梅奥多摩	939円	24,895円
	青梅古里	1,030円	32,208円
	東江戸川別館	2,792円	33,798円
	津久井青野原	900円	20,865円
	新島	118円	70,850円
神奈川	相模原	1,309円	49,331円
	相模大野	2,694円	17,852円
	神奈川橋本	3,039円	27,138円
	相模原田名	1,245円	25,731円
	相模原麻溝	1,578円	24,608円
	新相模原	2,930円	35,945円
	津久井城山	1,486円	31,652円
	津久井	884円	14,018円
	鶴見営業所2	3,334円	35,672円
	東寺尾	5,942円	10,255円
	松見	3,454円	33,517円
	横浜北	5,902円	45,223円
	神奈川新町	2,092円	29,249円
	横浜中	2,331円	64,238円
	本牧	4,110円	51,515円
	横浜長者町	1,902円	56,512円
	横浜港	2,331円	22,947円
	横浜南	1,962円	34,643円
	保土ヶ谷	1,779円	47,225円
	希望が丘西谷	3,125円	18,583円
	横浜今井	2,771円	23,866円
	磯子	1,954円	25,544円
	杉田	9,303円	23,020円
	横浜金沢	1,548円	33,984円
	港北NT	3,737円	43,729円
	綱島	3,293円	44,896円
	日吉	11,653円	42,664円
	小机	4,857円	29,019円
	東山田	4,947円	24,433円
	戸塚	2,514円	47,043円
	神奈川平戸	3,091円	31,056円
	小雀	2,601円	57,452円
	港南	3,132円	27,764円

港洋	6,344円	23,691円
希望が丘	2,538円	40,932円
神奈川若葉台	3,809円	33,799円
都岡	2,164円	43,950円
神奈川中山	4,078円	46,039円
美しが丘	3,815円	27,478円
長津田	3,520円	28,213円
谷本	6,235円	29,249円
荏田	6,598円	18,234円
すみよし台	7,681円	23,383円
瀬谷	2,304円	28,604円
戸塚本郷	2,067円	24,282円
神奈川泉	5,227円	32,589円
岡津	2,405円	46,148円
渡田	3,049円	22,081円
川崎臨港	3,089円	17,468円
川崎別館	2,661円	46,821円
幸	3,963円	31,895円
幸加瀬	3,298円	22,160円
川崎北	6,590円	29,826円
川崎北木月	4,689円	27,345円
溝ノ口	4,303円	46,059円
神奈川大塚	3,275円	39,357円
川崎北子母口	3,748円	18,637円
登戸	7,454円	28,033円
菅	3,010円	18,838円
川崎北菅生	2,363円	23,958円
登戸百合ヶ丘	3,196円	32,469円
柿生	4,562円	35,189円
横須賀南	2,067円	25,768円
衣笠	2,027円	22,827円
横須賀別館	1,776円	28,541円
追浜	1,971円	17,430円
南久里浜	1,634円	30,225円
武山	1,225円	17,117円
野比	1,912円	28,049円
平塚	3,042円	35,798円
平塚中里	2,252円	34,486円
田村	1,900円	33,344円
新金目	1,581円	26,583円
神奈川鎌倉	3,638円	32,114円
大船	3,571円	62,268円
鎌倉腰越	2,614円	56,181円
神奈川藤沢	2,068円	50,908円
藤沢支別棟C	2,068円	33,548円
長後営別棟	1,676円	30,061円
藤沢新辻堂	6,791円	48,431円
善行	2,368円	23,219円
御所見	626円	43,703円
大庭	2,501円	33,405円
小田原	1,107円	43,553円
国府津	2,207円	37,920円
小田原谷津	2,053円	27,288円
小田原橋	1,142円	35,406円
富水	776円	18,192円
茅ヶ崎	3,120円	36,175円
茅ヶ崎松林	2,765円	22,300円
逗子	3,398円	17,525円
神奈川三浦	1,016円	62,885円
南下浦3	1,112円	30,023円
秦野	690円	19,705円
西秦野	1,655円	58,365円
鶴巻	3,503円	29,251円
北秦野	1,347円	105,027円
厚木支別棟	1,949円	35,882円
厚木岡田	1,983円	29,009円
荻野	1,310円	32,244円
依知	1,208円	27,461円
愛名	917円	24,919円

港洋	6,356円	21,385円
希望が丘	2,580円	39,853円
神奈川若葉台	3,475円	40,347円
都岡	2,138円	41,663円
神奈川中山	4,139円	42,719円
美しが丘	3,764円	25,402円
長津田	5,763円	26,123円
谷本	6,154円	32,180円
荏田	6,656円	16,692円
すみよし台	7,341円	25,368円
瀬谷	2,278円	52,961円
戸塚本郷	1,995円	22,250円
神奈川泉	5,153円	30,058円
岡津	2,396円	43,212円
渡田	3,059円	51,671円
川崎臨港	3,068円	70,239円
川崎別館	2,640円	44,169円
幸	4,031円	25,953円
幸加瀬	3,232円	20,096円
川崎北	7,450円	27,823円
川崎北木月	4,756円	28,854円
溝ノ口	4,659円	43,187円
神奈川大塚	3,270円	30,994円
川崎北子母口	3,687円	17,182円
登戸	7,699円	25,499円
菅	2,980円	17,267円
川崎北菅生	2,329円	21,933円
登戸百合ヶ丘	3,210円	29,491円
柿生	4,241円	32,128円
横須賀南	2,003円	24,035円
衣笠	1,963円	20,882円
横須賀別館	1,643円	26,000円
追浜	1,835円	15,857円
南久里浜	1,452円	26,566円
武山	1,183円	13,829円
野比	1,873円	25,787円
平塚	2,943円	33,331円
平塚中里	2,233円	32,533円
田村	1,886円	25,205円
新金目	1,441円	24,267円
神奈川鎌倉	5,173円	26,689円
大船	3,579円	44,501円
鎌倉腰越	2,521円	42,768円
神奈川藤沢	2,081円	56,737円
藤沢支別棟C	2,081円	32,481円
長後営別棟	1,701円	27,847円
藤沢新辻堂	6,711円	33,733円
善行	2,348円	21,465円
御所見	792円	41,271円
大庭	2,361円	31,197円
小田原	1,099円	42,146円
国府津	2,202円	35,116円
小田原谷津	2,073円	25,114円
小田原橋	1,084円	101,184円
富水	742円	16,754円
茅ヶ崎	3,248円	33,159円
茅ヶ崎松林	2,697円	27,140円
逗子	3,255円	17,981円
神奈川三浦	918円	47,666円
南下浦3	1,549円	27,358円
秦野	729円	17,593円
西秦野	1,595円	54,187円
鶴巻	3,352円	26,654円
北秦野	1,258円	98,723円
厚木支別棟	1,880円	32,843円
厚木岡田	1,844円	27,092円
荻野	1,266円	23,325円
依知	1,185円	25,513円
愛名	879円	20,691円

神奈川大和	1,418円	23,028円
大和下鶴間	1,966円	28,578円
桜ヶ丘	2,076円	26,242円
伊勢原	2,084円	44,575円
海老名	2,355円	25,405円
中河内	2,028円	24,759円
座間	1,918円	57,378円
南足柄別館	1,510円	29,379円
神奈川綾瀬	1,597円	19,590円
神奈川葉山	2,107円	52,696円
東葉山	1,686円	25,012円
寒川	1,534円	18,926円
大磯	2,466円	58,483円
二宮	2,805円	25,493円
神奈川中井	479円	32,894円
松田	1,249円	25,639円
神奈川山北	756円	41,177円
箱根	767円	60,767円
湯河原別館	1,144円	48,377円
神奈川中津	971円	25,907円
神奈川田浦	1,020円	85,839円
愛川	619円	93,435円
下管我	1,391円	33,122円
箱根町	1,030円	76,233円
湯本	1,039円	20,079円
真鶴	1,001円	35,734円
八王子内郷	499円	42,838円
八王子藤野	812円	24,679円
松輪	1,256円	98,071円
日吉営業所B	9,593円	36,238円
仙石原	891円	339,464円
新潟		
関屋	1,016円	28,203円
坂井輪	1,205円	23,734円
新潟東	422円	45,325円
小金	650円	35,741円
山二ツ	1,156円	24,503円
新潟	700円	32,350円
長岡	483円	33,162円
関原	318円	25,466円
南長岡	470円	46,611円
西長岡	762円	33,605円
北長岡	480円	22,366円
三条	737円	32,156円
柏崎別	566円	27,613円
新発田	422円	30,745円
新津	522円	17,088円
小千谷	509円	25,454円
越後加茂	356円	34,412円
十日町	576円	24,256円
見附	362円	20,387円
村上	565円	25,808円
廿六木	276円	15,355円
系魚川別	685円	17,948円
新井	372円	20,227円
五泉西	607円	25,927円
越後白根	632円	49,995円
上越	616円	31,073円
高田	484円	23,613円
聖籠	101円	35,556円
越後亀田	470円	22,812円
越後吉田	301円	25,932円
巻	563円	24,607円
南三条	297円	29,779円
越後湯沢	368円	58,986円
塩沢	405円	33,875円
六日町	1,083円	48,992円
越後大崎	286円	71,533円
安塚	77円	49,924円
佐和田南	763円	44,515円

神奈川大和	1,427円	21,296円
大和下鶴間	1,814円	26,225円
桜ヶ丘	2,035円	23,806円
伊勢原	2,093円	35,685円
海老名	2,388円	23,767円
中河内	1,895円	22,862円
座間	1,830円	51,103円
南足柄別館	1,438円	26,265円
神奈川綾瀬	1,575円	19,993円
神奈川葉山	2,327円	48,569円
東葉山	1,624円	23,294円
寒川	1,489円	17,078円
大磯	2,428円	48,742円
二宮	2,770円	23,852円
神奈川中井	462円	94,958円
松田	1,226円	24,461円
神奈川山北	692円	105,602円
箱根	731円	47,916円
湯河原別館	1,048円	30,274円
神奈川中津	957円	23,819円
神奈川田浦	1,009円	57,327円
愛川	608円	87,291円
下管我	1,287円	92,990円
箱根町	968円	194,655円
湯本	934円	18,210円
真鶴	962円	86,976円
八王子内郷	467円	44,842円
八王子藤野	759円	28,830円
松輪	1,227円	92,905円
日吉営業所B	9,712円	33,360円
仙石原	825円	327,325円
新潟		
関屋	1,000円	26,559円
坂井輪	1,095円	21,867円
新潟東	416円	42,137円
小金	633円	32,517円
山二ツ	1,063円	43,567円
新潟	656円	36,989円
長岡	456円	32,056円
関原	332円	23,483円
南長岡	411円	44,301円
西長岡	708円	42,460円
北長岡	419円	22,957円
三条	649円	30,854円
柏崎別	505円	25,270円
新発田	384円	29,954円
新津	475円	18,038円
小千谷	485円	23,292円
越後加茂	333円	41,197円
十日町	534円	19,586円
見附	335円	19,168円
村上	503円	23,427円
廿六木	297円	24,590円
系魚川別	605円	16,586円
新井	315円	20,602円
五泉西	519円	24,253円
越後白根	605円	47,196円
上越	534円	30,481円
高田	456円	21,951円
聖籠	88円	28,742円
越後亀田	413円	20,973円
越後吉田	287円	45,731円
巻	532円	24,254円
南三条	270円	51,479円
越後湯沢	329円	56,543円
塩沢	366円	31,675円
六日町	925円	48,997円
越後大崎	240円	66,412円
安塚	65円	38,886円
佐和田南	617円	38,997円

両津	350円	15,658円
小出	461円	37,600円
内野交換所2	948円	60,937円
南新潟	238円	7,237円
与板	272円	11,612円
和島	104円	17,317円
第二三条	465円	28,231円
川東	69円	17,377円
紫雲寺	101円	24,549円
中条	427円	16,024円
大野町	513円	27,746円
松浜東	396円	38,839円
越後豊栄	493円	13,791円
石山東	1,069円	56,910円
下田第一	674円	41,790円
今町	463円	24,172円
水原	417円	63,154円
横越	364円	36,848円
分水	366円	26,925円
田上	314円	19,533円
寺泊	176円	19,588円
堀之内	350円	42,620円
村松	299円	19,860円
越後安田	343円	40,967円
小須戸	399円	17,330円
弥彦	363円	12,940円
岩室	163円	20,395円
越後荒川	301円	32,139円
津川	295円	27,267円
月岡	188円	26,297円
刈羽	547円	41,826円
千手	197円	55,018円
栃尾	681円	21,423円
越後曾根	227円	24,182円
月潟	102円	15,498円
越後三川	187円	58,823円
出雲崎	259円	23,171円
石打	299円	32,510円
津南	452円	50,169円
越後板倉	79円	22,357円
関川	311円	31,918円
新潟朝日	44円	49,590円
岩船	264円	21,150円
土市	217円	26,802円
京ヶ瀬	215円	14,016円
脇野町	247円	48,963円
越後川口	140円	51,026円
広神	189円	72,687円
土樽	274円	30,115円
越後大和	195円	29,802円
越後大潟	389円	31,039円
頸城	181円	25,458円
神林	100円	22,152円
菅谷	267円	50,316円
鯖石	241円	52,021円
太郎代	184円	16,117円
越路	422円	22,259円
能生	420円	19,709円
青海	292円	15,461円
妙高高原	292円	53,294円
越後三和	157円	60,698円
越後小国	402円	43,566円
楡島	204円	29,106円
越後三国	146円	52,199円
越後松代	230円	40,842円
松之山	167円	49,367円
越後山北	873円	39,964円
越後片貝	323円	33,816円
乙	114円	45,211円

両津	298円	16,671円
小出	437円	27,615円
内野交換所2	952円	55,872円
南新潟	211円	7,290円
与板	255円	10,679円
和島	96円	17,539円
第二三条	406円	28,570円
川東	61円	16,998円
紫雲寺	96円	22,494円
中条	370円	15,027円
大野町	471円	25,553円
松浜東	362円	37,232円
越後豊栄	464円	25,825円
石山東	971円	47,117円
下田第一	597円	29,712円
今町	442円	22,151円
水原	392円	59,695円
横越	343円	30,942円
分水	349円	26,507円
田上	273円	17,773円
寺泊	155円	17,969円
堀之内	328円	39,886円
村松	276円	18,312円
越後安田	318円	38,836円
小須戸	367円	17,070円
弥彦	342円	12,088円
岩室	149円	18,584円
越後荒川	282円	29,710円
津川	258円	25,252円
月岡	191円	26,928円
刈羽	520円	39,132円
千手	178円	56,728円
栃尾	577円	33,397円
越後曾根	198円	22,191円
月潟	90円	13,953円
越後三川	159円	55,170円
出雲崎	229円	21,094円
石打	280円	29,948円
津南	408円	53,183円
越後板倉	71円	20,686円
関川	284円	49,493円
新潟朝日	39円	46,756円
岩船	241円	19,423円
土市	196円	32,515円
京ヶ瀬	191円	12,328円
脇野町	237円	90,191円
越後川口	117円	45,516円
広神	166円	78,877円
土樽	217円	65,845円
越後大和	140円	27,816円
越後大潟	361円	28,485円
頸城	157円	23,475円
神林	92円	20,933円
菅谷	218円	47,315円
鯖石	217円	52,952円
太郎代	166円	14,982円
越路	385円	20,391円
能生	399円	17,996円
青海	266円	15,430円
妙高高原	256円	31,845円
越後三和	143円	42,818円
越後小国	363円	34,135円
楡島	169円	25,319円
越後三国	112円	44,322円
越後松代	203円	41,839円
松之山	150円	62,891円
越後山北	717円	31,838円
越後片貝	306円	31,083円
乙	95円	42,385円

越後黒川	444円	17,875円
守門	148円	41,203円
城内	166円	36,277円
五日町	182円	79,314円
高柳	150円	32,276円
越後西山	163円	60,591円
越後中郷	103円	46,413円
妙高	281円	32,444円
梶屋敷	241円	38,540円
佐渡小木	600円	26,406円
佐渡相川	468円	14,526円
赤泊	151円	26,519円
佐渡金井	160円	20,518円
真野	217円	38,694円
名柄	174円	170,550円
栃尾南	91円	66,350円
越後野田	145円	16,785円
高土	219円	37,690円
越後築地	201円	27,270円
潟東	311円	24,425円
牧村	105円	23,557円
柿崎	209円	17,793円
越後吉川	194円	43,055円
赤倉	1,221円	21,337円
岩沢	447円	37,537円
秋山郷		
山梨		
甲府	344円	35,130円
甲府北	1,154円	36,046円
甲府南	796円	69,653円
山梨吉田	767円	30,128円
都留	580円	42,978円
東山梨	495円	29,227円
大月局舎2	797円	14,092円
韮崎	772円	20,792円
勝沼	563円	45,615円
石和	3,628円	26,332円
鵜沢青柳	378円	18,458円
身延	456円	29,742円
新竜王	817円	83,745円
山梨昭和	497円	22,889円
田富	563円	32,405円
小笠原	606円	30,947円
忍野	450円	8,122円
山中湖	470円	19,021円
上野原局舎	542円	27,809円
敷島	631円	36,119円
塩山	479円	28,845円
春日居	416円	29,857円
市川大門	453円	28,241円
山梨白根	296円	26,594円
山梨双葉	552円	26,880円
山梨高根	347円	45,922円
長坂	171円	17,739円
山梨大泉	483円	43,337円
山梨曾根	399円	45,941円
小淵沢	172円	22,738円
河口湖	567円	20,590円
山梨八代	403円	10,125円
甲斐明野	482円	9,703円
山梨一宮	309円	30,559円
中富	407円	24,732円
南部	1,014円	28,959円
須玉	511円	19,484円
白州	417円	13,857円
下部	471円	12,775円
大月東	829円	7,882円
山梨六郷	449円	53,678円
山梨清里	458円	32,567円
鳴沢	127円	34,161円

越後黒川	408円	16,341円
守門	125円	43,886円
城内	153円	33,378円
五日町	168円	76,133円
高柳	127円	29,646円
越後西山	145円	44,054円
越後中郷	96円	44,070円
妙高	253円	39,640円
梶屋敷	219円	39,643円
佐渡小木	495円	24,118円
佐渡相川	387円	13,318円
赤泊	118円	23,733円
佐渡金井	153円	19,226円
真野	202円	35,697円
名柄	155円	139,408円
栃尾南	78円	74,415円
越後野田	127円	23,388円
高土	181円	34,507円
越後築地	171円	25,107円
潟東	269円	23,477円
牧村	92円	21,580円
柿崎	197円	31,070円
越後吉川	181円	63,339円
赤倉	1,095円	43,748円
岩沢	374円	37,401円
秋山郷	60円	96,185円
山梨		
甲府	312円	38,379円
甲府北	994円	26,612円
甲府南	766円	64,416円
山梨吉田	712円	27,289円
都留	499円	37,400円
東山梨	453円	28,923円
大月局舎2	753円	15,900円
韮崎	727円	19,135円
勝沼	530円	42,621円
石和	4,370円	25,790円
鵜沢青柳	357円	16,953円
身延	418円	25,538円
新竜王	728円	78,096円
山梨昭和	490円	20,977円
田富	508円	74,268円
小笠原	472円	28,803円
忍野	419円	19,368円
山中湖	436円	17,106円
上野原局舎	483円	50,259円
敷島	610円	33,785円
塩山	445円	24,759円
春日居	368円	27,862円
市川大門	437円	26,429円
山梨白根	277円	25,098円
山梨双葉	504円	25,085円
山梨高根	323円	42,577円
長坂	158円	16,131円
山梨大泉	415円	39,887円
山梨曾根	343円	44,184円
小淵沢	152円	20,993円
河口湖	529円	19,034円
山梨八代	365円	10,391円
甲斐明野	427円	10,802円
山梨一宮	268円	33,015円
中富	372円	23,422円
南部	766円	26,887円
須玉	479円	19,853円
白州	367円	12,299円
下部	426円	11,276円
大月東	719円	8,331円
山梨六郷	415円	49,648円
山梨清里	425円	37,964円
鳴沢	117円	30,062円

	大目	724円	8,866円
	小沼	515円	8,410円
	田富局舎2	563円	59,692円
	牧丘	421円	55,061円
	山梨平野	395円	13,704円
	早川	231円	10,905円
長野	信濃吉田	809円	28,063円
	後町	669円	39,691円
	南長野	598円	13,953円
	信濃古里	480円	26,462円
	大豆島	604円	32,656円
	村井	924円	24,065円
	西松本	297円	16,308円
	南松本	1,224円	28,037円
	信濃上田	504円	24,471円
	信濃大屋	516円	19,248円
	信濃塩田	666円	25,221円
	岡谷	352円	39,027円
	飯田	585円	29,920円
	信濃山本	492円	38,837円
	諏訪	644円	20,707円
	須坂	577円	25,210円
	小諸	321円	32,284円
	伊那	324円	18,333円
	駒ヶ根	655円	25,166円
	信濃中野	462円	29,553円
	信濃大町	285円	28,569円
	信濃茅野	441円	24,214円
	塩尻	695円	24,905円
	東塩	515円	11,516円
	信濃佐久	520円	15,757円
	岩村田	383円	38,447円
	軽井沢	1,735円	13,372円
	中軽井沢	295円	14,933円
	丸子	140円	21,364円
	東部	473円	22,873円
	下諏訪	556円	20,624円
	辰野	432円	25,273円
	箕輪	379円	28,202円
	豊科	538円	31,099円
	穂高	609円	17,212円
	白馬	247円	19,916円
	坂城	333円	34,371円
	戸倉上山田	498円	17,908円
	野沢温泉	181円	34,780円
	松本東館	833円	20,545円
	浅間	1,711円	17,820円
信濃飯山	335円	13,273円	
御代田	256円	23,004円	
信濃富士見	647円	24,191円	
信濃原	380円	26,661円	
信濃阿南	202円	39,212円	
木曾	410円	28,232円	
明科	415円	24,133円	
生坂	181円	3,683円	
波田	638円	18,922円	
信濃三郷	587円	12,691円	
信濃池田	240円	30,604円	
神城	285円	20,702円	
小布施	447円	38,502円	
湯田中	423円	28,806円	
信濃豊野	558円	44,454円	
飯綱	702円	25,250円	
平岡	265円	19,277円	
上松	323円	24,554円	
木曾檜川	404円	6,923円	
四賀	379円	26,982円	
梓川	284円	46,248円	
小谷話交換	425円	23,297円	

	大目	564円	9,588円
	小沼	510円	7,928円
	田富局舎2	508円	87,108円
	牧丘	338円	38,331円
	山梨平野	335円	11,894円
	早川	197円	9,531円
長野	信濃吉田	763円	25,980円
	後町	642円	35,102円
	南長野	552円	12,349円
	信濃古里	401円	25,340円
	大豆島	522円	29,945円
	村井	890円	21,697円
	西松本	265円	14,532円
	南松本	1,093円	25,193円
	信濃上田	440円	32,851円
	信濃大屋	433円	17,409円
	信濃塩田	594円	24,810円
	岡谷	348円	35,976円
	飯田	540円	40,030円
	信濃山本	441円	37,535円
	諏訪	562円	20,395円
	須坂	530円	22,997円
	小諸	295円	29,748円
	伊那	424円	27,445円
	駒ヶ根	575円	21,890円
	信濃中野	429円	27,471円
	信濃大町	273円	26,732円
	信濃茅野	411円	21,844円
	塩尻	684円	22,880円
	東塩	446円	10,530円
	信濃佐久	474円	14,495円
	岩村田	347円	29,127円
	軽井沢	1,689円	12,491円
	中軽井沢	277円	13,283円
	丸子	123円	14,230円
	東部	402円	21,972円
	下諏訪	533円	19,085円
	辰野	392円	23,342円
	箕輪	362円	26,400円
	豊科	501円	30,335円
	穂高	575円	16,119円
	白馬	227円	17,721円
	坂城	300円	20,474円
	戸倉上山田	431円	16,641円
	野沢温泉	147円	33,117円
	松本東館	787円	18,940円
	浅間	1,595円	16,543円
信濃飯山	284円	11,454円	
御代田	235円	21,440円	
信濃富士見	556円	22,081円	
信濃原	331円	24,346円	
信濃阿南	180円	37,149円	
木曾	364円	30,318円	
明科	396円	22,081円	
生坂	162円	5,229円	
波田	565円	17,369円	
信濃三郷	544円	12,653円	
信濃池田	221円	28,063円	
神城	263円	41,511円	
小布施	408円	23,897円	
湯田中	395円	26,722円	
信濃豊野	518円	40,955円	
飯綱	568円	23,054円	
平岡	233円	18,406円	
上松	284円	22,643円	
木曾檜川	369円	32,898円	
四賀	334円	16,430円	
梓川	242円	44,430円	
小谷話交換	373円	21,497円	

七二会	56円	4,751円
若穂	261円	49,176円
信濃松代	339円	22,795円
浦里	146円	24,833円
信濃常盤	87円	41,833円
臼田	270円	33,855円
高野町	180円	44,975円
野辺山	67円	38,777円
南軽井沢	225円	22,748円
望月	174円	11,961円
信濃芦田	91円	24,643円
信濃長門	120円	14,679円
真田	111円	27,170円
武石	82円	34,657円
青木	125円	14,882円
高遠	335円	21,294円
信濃小野	81円	49,113円
飯島	312円	29,946円
信濃宮田	289円	45,191円
信濃松川	368円	39,133円
市田	344円	20,498円
阿智	151円	24,885円
麻績	158円	24,492円
信濃山形	124円	20,906円
信濃朝日	116円	31,878円
信濃有明	370円	12,822円
木島平	55円	41,735円
信濃町	253円	28,739円
信濃牟礼	161円	34,893円
信濃栄	40円	36,126円
狐島	751円	28,403円
蓼科	670円	19,006円
竜丘	775円	21,335円
樽池高原	333円	29,982円
南蓼科	1,022円	44,843円
浅科	425円	19,679円
三岳	298円	8,038円
遠山	230円	20,043円
鬼無里	331円	23,546円
喬木	629円	12,426円
戸隠	218円	45,543円
高府	144円	7,832円
信州新町	695円	27,996円
信濃下条	246円	24,531円
信濃西条	502円	26,822円
信濃大桑	239円	33,539円
信濃中川	118円	58,959円
信濃豊田	565円	41,104円
信濃和田	323円	5,519円
菅平	268円	13,429円
南木曾	384円	21,625円
八千穂	377円	29,089円
北御牧	468円	25,712円
野尻湖	878円	37,350円
藪原	386円	6,783円

七二会	51円	23,210円
若穂	235円	34,091円
信濃松代	304円	21,293円
浦里	126円	13,910円
信濃常盤	77円	38,326円
臼田	254円	19,930円
高野町	154円	28,901円
野辺山	58円	27,325円
南軽井沢	197円	20,846円
望月	152円	12,094円
信濃芦田	82円	22,265円
信濃長門	112円	14,869円
真田	99円	25,476円
武石	72円	17,922円
青木	119円	15,112円
高遠	316円	19,415円
信濃小野	71円	46,962円
飯島	280円	28,026円
信濃宮田	260円	29,970円
信濃松川	320円	38,744円
市田	322円	19,058円
阿智	128円	17,536円
麻績	137円	22,640円
信濃山形	111円	19,487円
信濃朝日	107円	30,632円
信濃有明	336円	14,117円
木島平	47円	28,363円
信濃町	222円	26,367円
信濃牟礼	141円	31,998円
信濃栄	33円	33,293円
狐島	651円	26,325円
蓼科	554円	16,608円
竜丘	700円	20,228円
樽池高原	281円	27,506円
南蓼科	818円	41,114円
浅科	392円	17,308円
三岳	262円	7,839円
遠山	197円	17,792円
鬼無里	281円	21,597円
喬木	537円	12,705円
戸隠	170円	30,288円
高府	126円	26,185円
信州新町	608円	25,294円
信濃下条	219円	15,105円
信濃西条	447円	25,925円
信濃大桑	212円	18,524円
信濃中川	103円	45,070円
信濃豊田	509円	38,573円
信濃和田	290円	6,991円
菅平	222円	12,370円
南木曾	337円	33,628円
八千穂	331円	27,225円
北御牧	435円	15,481円
野尻湖	699円	34,274円
藪原	339円	28,598円

第2 とう道又は管路に係る負担額
(略)

1 (略)

2 とう道又は管路に係る料金額

2-1 とう道に係る料金額

1メートルごとに年額

適用する行政区域	内容
北海道	36,368円
青森県	24,282円
岩手県	66,078円
宮城県	49,207円
秋田県	31,387円
山形県	51,224円
福島県	37,401円
茨城県	35,484円
栃木県	42,883円
群馬県	34,310円
埼玉県	42,008円
千葉県	39,210円
東京都	63,577円
神奈川県	69,310円
新潟県	32,976円
山梨県	26,066円
長野県	32,219円

第2 とう道又は管路に係る負担額
(略)

1 (略)

2 とう道又は管路に係る料金額

2-1 とう道に係る料金額

1メートルごとに年額

適用する行政区域	内容
北海道	34,531円
青森県	23,174円
岩手県	87,314円
宮城県	52,523円
秋田県	29,415円
山形県	48,594円
福島県	39,784円
茨城県	34,854円
栃木県	41,450円
群馬県	31,795円
埼玉県	37,675円
千葉県	36,619円
東京都	59,923円
神奈川県	65,364円
新潟県	39,699円
山梨県	24,641円
長野県	31,417円

2-2 管路に係る料金額

1条あたり1メートルごとに年額

適用する行政区域	内容
北海道	158 円
青森県	147 円
岩手県	159 円
宮城県	218 円
秋田県	169 円
山形県	151 円
福島県	194 円
茨城県	194 円
栃木県	217 円
群馬県	223 円
埼玉県	248 円
千葉県	211 円
東京都	430 円
神奈川県	333 円
新潟県	187 円
山梨県	258 円
長野県	179 円

第3 電柱に係る料金額

電柱に係る料金額は、1使用箇所ごとに年額883円とします。

2-2 管路に係る料金額

1条あたり1メートルごとに年額

適用する行政区域	内容
北海道	150 円
青森県	143 円
岩手県	221 円
宮城県	237 円
秋田県	162 円
山形県	144 円
福島県	208 円
茨城県	184 円
栃木県	208 円
群馬県	213 円
埼玉県	227 円
千葉県	199 円
東京都	404 円
神奈川県	313 円
新潟県	182 円
山梨県	249 円
長野県	169 円

第3 電柱に係る料金額

電柱に係る料金額は、1使用箇所ごとに年額748円とします。

第4表 光信号引込等設備に係る負担額

第1 光信号引込等設備の維持等に係る負担額

- 1 (略)
2 負担額

		区 分		単 位	負担額	備 考
(1) 光信号引込等設備維持負担額	当社が光信号引込等設備を維持等するために要する負担額	(7) 当社が光信号引込等設備を維持等するために要する負担額		1 光信号引込等設備ごとに月額	209 円	—
		(4) 当社が設置した光信号分岐端末回線収容キャビネット等(主として一戸建ての建物に設置される形態により設置するもの)が設置されているもの	① 当社が設置した光信号分岐端末回線収容キャビネット等(主として一戸建ての建物に設置される形態により設置するもの)が設置されているもの	1 光信号引込等設備ごとに月額	215 円	
			② 協定事業者が設置した光信号分岐端末回線収容キャビネット等(主として一戸建ての建物に設置される形態により設置するもの)が設置されているもの	1 光信号引込等設備ごとに月額	209 円	
(2) 光信号引込等設備管理負担額	当社が維持等する光信号引込等設備の情報の管理を行うとともにその負担額を請求するために要する負担額			1 光信号引込等設備ごとに月額	55 円	—

第4表 光信号引込等設備に係る負担額

第1 光信号引込等設備の維持等に係る負担額

- 1 (略)
2 負担額

		区 分		単 位	負担額	備 考
(1) 光信号引込等設備維持負担額	当社が光信号引込等設備を維持等するために要する負担額	(7) 当社が光信号引込等設備を維持等するために要する負担額		1 光信号引込等設備ごとに月額	203 円	—
		(4) 当社が設置した光信号分岐端末回線収容キャビネット等(主として一戸建ての建物に設置される形態により設置するもの)が設置されているもの	① 当社が設置した光信号分岐端末回線収容キャビネット等(主として一戸建ての建物に設置される形態により設置するもの)が設置されているもの	1 光信号引込等設備ごとに月額	208 円	
			② 協定事業者が設置した光信号分岐端末回線収容キャビネット等(主として一戸建ての建物に設置される形態により設置するもの)が設置されているもの	1 光信号引込等設備ごとに月額	202 円	
(2) 光信号引込等設備管理負担額	当社が維持等する光信号引込等設備の情報の管理を行うとともにその負担額を請求するために要する負担額			1 光信号引込等設備ごとに月額	57 円	—

第2 光信号引込等設備の撤去に係る負担額

(略)

(1) (略)

未償却残高 = { (光信号引込等設備の取得固定資産価額 (19,021 円) - 光信号引込等設備の残存価額) × 光信号引込等設備の耐用年数残存期間比率 + 光信号引込等設備の残存価額 } × (1 + 貸倒率)

ア～イ (略)

(2) (略)

1 光信号引込等設備ごとに

区 分	内 容
ア 光信号引込等設備を撤去する場合	7,168 円
イ 当社が設置した光信号分岐端末回線収容キャビネット等を撤去する場合	206 円

第2 光信号引込等設備の撤去に係る負担額

(略)

(1) (略)

未償却残高 = { (光信号引込等設備の取得固定資産価額 (18,276 円) - 光信号引込等設備の残存価額) × 光信号引込等設備の耐用年数残存期間比率 + 光信号引込等設備の残存価額 } × (1 + 貸倒率)

ア～イ (略)

(2) (略)

1 光信号引込等設備ごとに

区 分	内 容
ア 光信号引込等設備を撤去する場合	7,239 円
イ 当社が設置した光信号分岐端末回線収容キャビネット等を撤去する場合	208 円

別表 1 (略)

別表 2 接続形態

- 1 適用 (略)
- 2 利用者料金設定、請求事業者等
- 利用者料金設定事業者の別

番号	利用者料金設定事業者
A 1 ~ G 2	(略)
H 1	接続型 PHS 事業者
H 1 の 2	(7) (イ) 以外の区間：接続型 PHS 事業者 (イ) 着信事業者欄：当社
H 1 の 3	(7) (イ) 以外の区間：接続型 PHS 事業者 (イ) 着信事業者欄：特定端末系事業者
H 1 の 4	(7) (イ) 以外の区間：接続型 PHS 事業者 (イ) 着信事業者欄：端末系事業者
H 1 の 5	(7) (イ) 以外の区間：接続型 PHS 事業者 (イ) 着信事業者欄：中継事業者
H 1 の 6	(7) (イ) 以外の区間：接続型 PHS 事業者 (イ) 着信事業者欄：中継事業者(着側から 1 社目の中継事業者)
H 1 の 7	(7) (イ) 以外の区間：接続型 PHS 事業者 (イ) 着信事業者欄：中継事業者(着側から 2 社目の中継事業者)
H 1 の 8	(7) (イ) 以外の区間：接続型 PHS 事業者 (イ) 着信事業者欄：無線呼出し事業者
H 1 の 9	(7) (イ) 以外の区間：接続型 PHS 事業者 (イ) 発信事業者欄：中継事業者
H 1 の 10	(7) (イ) 以外の区間：接続型 PHS 事業者 (イ) 発信事業者欄：中継事業者(発側から 1 社目の中継事業者)
H 1 の 11	(7) (イ) 以外の区間：接続型 PHS 事業者 (イ) 区間 C：特定中継事業者
H 1 の 12	(7) (イ) 以外の区間：接続型 PHS 事業者 (イ) 区間 D：特定中継事業者

別表 3 様式

様式第 1 ~ 第 14 (略)

様式第 15 (第 24 条第 1 項第 2 号関係)

相互接続用電気通信設備建設申込書 (活用型 PHS 事業者用)

第 号
年 月 日

別表 1 (略)

別表 2 接続形態

- 1 適用 (略)
- 2 利用者料金設定、請求事業者等
- 利用者料金設定事業者の別

番号	利用者料金設定事業者
A 1 ~ G 2	(略)
H 1 ~ H の 1 2	削除

別表 3 様式

様式第 1 ~ 第 14 (略)

様式第 15 削除

東日本電信電話株式会社／西日本電信電話株式会社
殿

所属(法人名等)

氏名 印

貴社接続約款第24条(申込みに必要な資料の提出)第1項第2号の規定により、年度相互接続用電気通信設備の建設を申し込みます。

記

1. 申込内容

(1) 事業展開エリア及びサービス開始希望時期

No.	事業展開エリア		サービス開始希望時期
	都道府県名	市区町村名	

(2) 交換局別回線

No.	交換局名	年 月		年 月	
		基地局数	回線数	基地局数	回線数

(3) トラヒック条件

PSトラヒック条件	内容	内訳等
発着信比率(:)		
発信完了率(%)		
着信完了率(%)		
平均保留時間(秒)		
最繁時呼量(呼量/時間/PS)		
最繁時呼数(呼数/時間/PS)		
位置登録回数(回/時間/PS)		
CSトラヒック条件		
パケットフレーム数(フレーム/秒)		

(4) 交換局別呼量

No.	交換局名	最繁時呼量			記事欄
		年 月	年 月	年 月	

(5) 加入者登録

都道府県名	年 月	年 月	年 月	年 月	年 月	年 月

(6) C D Eコード展開計画

サービス識別番号：

開放時期： 年 月

C D Eコード	記事欄

注 用紙の大きさは、日本工業規格A列4番とすること。

以上

様式第 15-1 (略)

様式第 15-2 (第 24 条第 1 項第 4 号関係)

相互接続用電気通信設備建設申込書 (装置光信号電気信号変換装置又は光信号伝送と接続する事業者用) (略)

注 1 (略)

2 光信号電気信号変換装置については、別紙として、接続ビル名、接続ビル毎の接続開始要望時期、光信号電気信号変換装置の接続要望数 (100Mbit/s タイプ (集線型利用若しくは非集線型利用毎に) 又は 1 Gbit/s タイプ毎に)、100Mbit/s タイプの集線型利用の場合は VLAN ID の値 (1~4093 の範囲の連続した 16 個の値を装置毎に指定することを要します。) について記載した資料を添付すること。

3 (略)

様式第 15-3~第 29 (略)

様式第 15-1 (略)

様式第 15-2 (第 24 条第 1 項第 4 号関係)

相互接続用電気通信設備建設申込書 (装置光信号電気信号変換装置又は光信号伝送と接続する事業者用) (略)

注 1 (略)

2 光信号電気信号変換装置については、別紙として、接続ビル名、接続ビル毎の接続開始要望時期、光信号電気信号変換装置の接続要望数 (100Mbit/s タイプ又は 1 Gbit/s タイプ毎に) について記載した資料を添付すること

様式第 15-3~第 29 (略)

様式第 30 (第 99 条の 13 第 9 項関係)

申込者情報確認結果即時通知手続きの利用中止申込書

第 号
年 月 日

東日本電信電話株式会社/西日本電信電話株式会社

殿

所属(法人名等)
氏名 印

貴社接続約款第 99 条の 13 (申込者情報確認結果の即時通知) 第 9 項の規定により、申込者情報確認結果即時通知手続きの利用中止を申し込みます。

利用中止希望日	記事

注 1 用紙の大きさは、日本工業規格A列4番とすること。

2 利用中止の申込みは、利用中止希望日を含む暦月の初日の3ヶ月前までに行うこと。

別表4 (略)

別表5 既に設置された当社の光屋内配線に係る精算額

区 分	単 位	精算額	備 考
既に設置された当社の光屋内配線に係る精算額	1 回線ごとに	6,184 円	

別表4 (略)

別表5 既に設置された当社の光屋内配線に係る精算額

区 分	単 位	精算額	備 考
既に設置された当社の光屋内配線に係る精算額	1 回線ごとに	4,765 円	

附 則（平成11年7月1日東相制第99-2号）

（通信路設定伝送機能に関する経過措置）

第18条（略）

(1) 分岐回線以外の部分の基本額

ア. 基本料

1回線ごとに月額

区 分			料金額		備考
			右欄以外の場合	通信路設定伝送機能を利用する区間が同一の単位料金区域に終始する場合	
通信路設定伝送機能	専用回線ノード装置、中継伝送路設備及び端末回線を収容する伝送装置により通信路の設定並びに伝送を行う機能（一般専用に係るものに限ります。以下この条において同じとします。）	48kHzの周波数帯域を用いて伝送するもの	35,222円	25,214円	—
		上記以外のもの	7,057円	6,220円	

イ. 加算料

1回線ごとに月額

区 分			料金額		備考
			通信路設定伝送機能の距離が10kmを超える場合の10kmごとの加算料	相互接続点が当社が別に定める通信用建物以外の場合の加算料	
通信路設定伝送機能	専用回線ノード装置、中継伝送路設備及び端末回線を収容する伝送装置により通信路の設定並びに伝送を行う機能	48kHzの周波数帯域を用いて伝送するもの	1,140円	9,845円	—
		上記以外のもの	100円	820円	

附 則（平成11年7月1日東相制第99-2号）

（通信路設定伝送機能に関する経過措置）

第18条（略）

(1) 分岐回線以外の部分の基本額

ア. 基本料

1回線ごとに月額

区 分			料金額		備考
			右欄以外の場合	通信路設定伝送機能を利用する区間が同一の単位料金区域に終始する場合	
通信路設定伝送機能	専用回線ノード装置、中継伝送路設備及び端末回線を収容する伝送装置により通信路の設定並びに伝送を行う機能（一般専用に係るものに限ります。以下この条において同じとします。）	48kbit/sの符号伝送が可能なもの	7,476円	6,599円	—
		200bit/sの符号伝送が可能なもの	7,476円	6,599円	

イ. 加算料

1回線ごとに月額

区 分			料金額		備考
			通信路設定伝送機能の距離が10kmを超える場合の10kmごとの加算料	相互接続点が当社が別に定める通信用建物以外の場合の加算料	
通信路設定伝送機能	専用回線ノード装置、中継伝送路設備及び端末回線を収容する伝送装置により通信路の設定並びに伝送を行う機能	48kbit/sの符号伝送が可能なもの	110円	1,046円	—
		200bit/sの符号伝送が可能なもの	110円	1,046円	

(2) 分岐回線の部分の基本額

1回線ごとに月額

区 分		料金額	備考
通 信 路 設 定 伝 送 機 能	専用回線ノード装置、中継 伝送路設備及び端末回線 を収容する伝送装置によ り通信路の設定並びに伝 送を行う機能	<u>48kHzの周波数帯域 を用いて伝送するもの</u>	22,238 円
		<u>上記以外のもの</u>	5,972 円

(2) 分岐回線の部分の基本額

1回線ごとに月額

区 分		料金額	備考
通 信 路 設 定 伝 送 機 能	専用回線ノード装置、中継 伝送路設備及び端末回線 を収容する伝送装置によ り通信路の設定並びに伝 送を行う機能	<u>48kbit/sの符号伝送 が可能なもの</u>	6,273 円
		<u>200bit/sの符号伝送 が可能なもの</u>	6,273 円

附 則（平成18年4月17日東相制第06-16号）

（実施時期）

1 この改正規定は、平成18年4月18日から実施します。

（通信路設定伝送機能に関する経過措置）

2 この改正規定実施の際現に、改正前の規定により協定事業者が利用している通信路設定伝送機能（高速デジタル伝送に係るものうち、専用サービス契約約款に規定するYインタフェースに係るものに限ります。）の提供条件については、なお従前のおりとし、料金表第1表（接続料金）第1（網使用料）2（料金額）2-6（通信路設定伝送機能）に規定する料金額（高速デジタル伝送に係るものに限ります。）を準用します。

附 則（平成22年7月30日東相制第10-56号）

（実施時期）

1（略）

（経過措置）

2（略）

（1）-1～（1）-2（略）

（2）-1 通信路設定伝送機能（基本料）

1回線ごとに月額

区分				料金額		備考	
				右欄以外の場合	通信路設定伝送機能を利用する区間が同一の単料金区域に終始する場合		
通信路設定伝送機能	専用回線ノード装置、中継伝送路設備及び端末回線を収容する伝送装置により通信路の設定並びに伝送を行う機	高速デジタル伝送に係るもの	44.210Mbit/sの符号伝送が可能なもの	210,972円	206,222円	—	
			48.384Mbit/sの符号伝送が可能なもの	184,089円	179,339円		
			149.760Mbit/sの符号伝送が可能なもの	グレードが下記以外のもの	287,343円		280,283円
				デュアルクラスのもの	260,460円		253,400円
			599.040Mbit/sの符号伝送が可能なもの	グレードが下記以外のもの	694,424円		675,049円
				デュアルクラスのもの	667,541円		648,166円

附 則（平成18年4月17日東相制第06-16号）

この改正規定は、平成18年4月18日から実施します。

附 則（平成22年7月30日東相制第10-56号）

（実施時期）

1（略）

（経過措置）

2（略）

（1）-1～（1）-2（略）

（2）-1 通信路設定伝送機能（基本料）

1回線ごとに月額

区分				料金額		備考	
				右欄以外の場合	通信路設定伝送機能を利用する区間が同一の単料金区域に終始する場合		
通信路設定伝送機能	専用回線ノード装置、中継伝送路設備及び端末回線を収容する伝送装置により通信路の設定並びに伝送を行う機	高速デジタル伝送に係るもの	44.210Mbit/sの符号伝送が可能なもの	780,038円	773,108円	—	
			48.384Mbit/sの符号伝送が可能なもの	727,038円	720,108円		
			149.760Mbit/sの符号伝送が可能なもの	グレードが下記以外のもの	1,079,861円		1,069,846円
				デュアルクラスのもの	1,026,861円		1,016,846円
			599.040Mbit/sの符号伝送が可能なもの	グレードが下記以外のもの	2,787,262円		2,759,677円
				デュアルクラスのもの	2,734,262円		2,706,677円

能						
---	--	--	--	--	--	--

(2)-2 通信路設定伝送機能 (加算料)

1回線ごとに月額

区分	料金額		備考	
	通信路設定伝送機能の距離が10kmを超える場合の10kmごとの加算料	相互接続点が当社が別に定める通信用建物以外の場合の加算料		
専用回線ノード装置、中継伝送設備及び端末回線を收容する伝送装置により通信路の設定並びに伝送を行う機能	44.210Mbit/sの符号伝送が可能なもの	9,500円	53,767円	
	48.384Mbit/sの符号伝送が可能なもの	9,500円	26,884円	
	149.760Mbit/sの符号伝送が可能なもの	グレードが下記以外のもの	14,120円	53,767円
		デュアルクラスのもの	14,120円	26,884円
	599.040Mbit/sの符号伝送が可能なもの	グレードが下記以外のもの	38,750円	53,767円
		デュアルクラスのもの	38,750円	26,884円

能						
---	--	--	--	--	--	--

(2)-2 通信路設定伝送機能 (加算料)

1回線ごとに月額

区分	料金額		備考	
	通信路設定伝送機能の距離が10kmを超える場合の10kmごとの加算料	相互接続点が当社が別に定める通信用建物以外の場合の加算料		
専用回線ノード装置、中継伝送設備及び端末回線を收容する伝送装置により通信路の設定並びに伝送を行う機能	44.210Mbit/sの符号伝送が可能なもの	13,860円	106,000円	
	48.384Mbit/sの符号伝送が可能なもの	13,860円	53,000円	
	149.760Mbit/sの符号伝送が可能なもの	グレードが下記以外のもの	20,030円	106,000円
		デュアルクラスのもの	20,030円	53,000円
	599.040Mbit/sの符号伝送が可能なもの	グレードが下記以外のもの	55,170円	106,000円
		デュアルクラスのもの	55,170円	53,000円

附 則（平成23年3月31日東相制第10-7088号）

（実施時期）

- 1（略）
（経過措置）
2（略）

(1) 分岐回線以外の部分の基本額

ア. 基本料

1回線ごとに月額

区分		料金額		備考	
		右欄以外 の場合	通信路設定伝送 機能を利用する 区間が同一の単 位料金区域に終 始する場合		
通 信 路 設 定 伝 送 機 能	専用回線ノード装置、中継伝送路設備及び端末回線を収容する伝送装置により通信路の設定並びに伝送を行う機能	専らAM放送の音響を伝送するため、通常50Hzから10kHzまでの周波数帯域を伝送することが可能なもの	148,716円	146,211円	—
		2,400bit/sの符号伝送が可能なもの	7,057円	6,220円	
		4,800bit/sの符号伝送が可能なもの			
		9,600bit/sの符号伝送が可能なもの			

イ. 加算料

1回線ごとに月額

区分		料金額		備考	
		右欄以外 の場合	通信路設定伝送 機能を利用する 区間が同一の単 位料金区域に終 始する場合		
通 信 路 設 定 伝 送 機 能	専用回線ノード装置、中継伝送路設備及び端末回線を収容する伝送装置により通信路の設定並びに伝送を行う機能	専らAM放送の音響を伝送するため、通常50Hzから10kHzまでの周波数帯域を伝送することが可能なもの	290円	2,461円	—
		2,400bit/sの符号伝送が可能なもの	100円	820円	
		4,800bit/sの符号伝送が可能なもの			
		9,600bit/sの符号伝送が可能なもの			

附 則（平成23年3月31日東相制第10-7088号）

（実施時期）

- 1（略）
（経過措置）
2（略）

(1) 分岐回線以外の部分の基本額

ア. 基本料

1回線ごとに月額

区分		料金額		備考	
		右欄以外 の場合	通信路設定伝送 機能を利用する 区間が同一の単 位料金区域に終 始する場合		
通 信 路 設 定 伝 送 機 能	専用回線ノード装置、中継伝送路設備及び端末回線を収容する伝送装置により通信路の設定並びに伝送を行う機能	専らAM放送の音響を伝送するため、通常50Hzから10kHzまでの周波数帯域を伝送することが可能なもの	920,085円	917,460円	—
		2,400bit/sの符号伝送が可能なもの	7,476円	6,599円	
		4,800bit/sの符号伝送が可能なもの			
		9,600bit/sの符号伝送が可能なもの			

イ. 加算料

1回線ごとに月額

区分		料金額		備考	
		右欄以外 の場合	通信路設定伝送 機能を利用する 区間が同一の単 位料金区域に終 始する場合		
通 信 路 設 定 伝 送 機 能	専用回線ノード装置、中継伝送路設備及び端末回線を収容する伝送装置により通信路の設定並びに伝送を行う機能	専らAM放送の音響を伝送するため、通常50Hzから10kHzまでの周波数帯域を伝送することが可能なもの	320円	3,139円	—
		2,400bit/sの符号伝送が可能なもの	110円	1,046円	
		4,800bit/sの符号伝送が可能なもの			
		9,600bit/sの符号伝送が可能なもの			

(2) 分岐回線の部分の基本額

			1回線ごとに月額	
区分			料金額	備考
通信 路設 定伝 送機 能	専用回線ノード装置、中継伝送路設備及び端末回線を収容する伝送装置により通信路の設定並びに伝送を行う機能	専らAM放送の音響を伝送するため、通常50Hzから10kHzまでの周波数帯域を伝送することが可能なもの	145,467円	
		2,400bit/sの符号伝送が可能なもの	5,972円	
		4,800bit/sの符号伝送が可能なもの		
		9,600bit/sの符号伝送が可能なもの		

附 則（平成25年4月5日東相制第12-0108号）

（実施時期）

1 この改正規定は、平成25年4月5日から実施し、平成25年4月1日に遡及して適用します。

（接続料金等の実績に基づく精算用単金）

2 第74条の2（手続費の実績に基づく精算）の規定により精算を行う平成23年度の精算用単金は以下のとおりです。

区 分		単 位		料金額	備考
みなし契約者に関する宛名情報提供手続費		1件ごとに		14.55円	
優先接続受付手続費		1変更ごとに		191円	
光回線設備線路条件調査費	ウ欄	(7) 基本額	1番号ごとの1	2.34円	
		(イ) 加算額	① 成功検索ごとに	0.32円	
			②	0.62円	
光配線区域情報調査費	ア欄	1通信用建物ごとに		6,464円	
ルーティング番号登録工事等受付手続費	ア欄	1件ごとに		32円	
	イ欄	1件ごとに		98円	
同一番号移転可否情報調査費	ア欄	1電気通信番号ごとの1件ごとに		661円	
	イ欄	1電気通信番号ごとの1件ごとに		241円	

(2) 分岐回線の部分の基本額

			1回線ごとに月額	
区分			料金額	備考
通信 路設 定伝 送機 能	専用回線ノード装置、中継伝送路設備及び端末回線を収容する伝送装置により通信路の設定並びに伝送を行う機能	専らAM放送の音響を伝送するため、通常50Hzから10kHzまでの周波数帯域を伝送することが可能なもの	916,481円	
		2,400bit/sの符号伝送が可能なもの	6,273円	
		4,800bit/sの符号伝送が可能なもの		
		9,600bit/sの符号伝送が可能なもの		

附 則（平成25年4月5日東相制第12-0108号）

この改正規定は、平成25年4月5日から実施し、平成25年4月1日に遡及して適用します。

(テープ分散による光信号端末回線の確認及びテープ分散可否調査費の遡及適用)

3 料金表第2表(工事費及び手続費)第2(手続費)2(手続費の額)2-1(手続費)第33欄イ欄及びウ欄に規定する手続費については、以下に定める期間について、それぞれの料金額を適用します。

区分	単位	料金額	備考
テープ分散による光信号端末回線の確認及びテープ分散可否調査費	イ 第34条の10第2項に規定する事項の調査に要する費用	1区間ごとに 2,001円	平成24年4月1日から平成25年3月31日までの間に限り適用します。
	ウ 第34条の10第3項に規定する事項の調査に要する費用	1区間ごとに 2,013円	平成23年4月1日から平成24年3月31日までの間に限り適用します。
		1区間ごとに 2,001円	平成24年4月1日から平成25年3月31日までの間に限り適用します。

附 則

(実施時期)

1 この改正規定は、認可を受けた後、速やかに実施します。ただし、この改正規定のうち、第71条(通信時間の測定等)、料金表(第75条(工事費及び手続費等の遡及適用)に規定する工事費、手続費及び負担額(第4表(光信号引込等設備に係る負担額)第2(光信号引込等設備の撤去に係る負担額)第1号に規定する光信号引込等設備の未償却残高の算定にあたっては、改正後の第1表(接続料金)第2(網改造料)2(料金額)2-3(年額料金の算定に係る比率)に規定する貸倒率によることとします。)、別表5(既に設置された当社の光屋内配線に係る精算額)、附則第18条、附則(平成23年3月31日東相制第10-7088号)及び第4項に係るものについては、平成26年4月1日から適用します。

(接続料金等の実績に基づく精算用料金)

2 第74条の2(手続費の実績に基づく精算)の規定により精算を行う平成24年度の精算用料金は以下のとおりです。

区分	単位	料金額	備考
みなし契約者に関する宛名情報提供手続費	1件ごとに	9.94円	
優先接続受付手続費	1変更ごとに	298円	
光回線設備線路条件調査費	ウ欄	(7)基本額	1番号ごとの1
		(イ)加算額	① 成功検索ごとに
			②
光配線区域情報調査費	ア欄	1通信用建物ごとに	5,905円
ルーティ	ア欄	1件ごとに	28円

シグ番号 登録工事 等受付手 続費	イ欄	1件ごとに	81円	_____
同一番号 移転可否 情報調査 費	ア欄	1電気通信番号ごとの1件ごとに	657円	_____
	イ欄	1電気通信番号ごとの1件ごとに	223円	_____

(申込者情報確認結果即時通知手続費の遡及適用)

3 料金表第2表(工事費及び手続費)第2(手続費)2(手続費の額)2-1(手続費)第34欄に規定する手続費については、以下に定める期間について、それぞれの料金額を適用します。

区 分	単 位	料金額	備 考
申込者情報確認結果即時 通知手続費	月額	4,663,775円	平成25年4月1日から平成25年4月30日 までの間に限り適用します。
	月額	4,334,041円	平成25年5月1日から平成25年9月30日 までの間に限り適用します。
	月額	4,149,520円	平成25年10月1日から平成26年3月31 日までの間に限り適用します。

(経過措置)

4 この改正規定実施の際、現に改正前の規定により協定事業者が利用している光信号電気信号変換機能(2-1の3第1欄ア欄に係るもの)に限ります。)の提供条件については、なお従前のとおりとし、以下の料金表を適用します。

(1) 適用

区 分	内 容
(7) 端末回線伝 送機能に係る 料金の適用	③ 料金表第1表(接続料金)第1(網使用料)2(料金額)2-1-1-1第 6欄ア欄に規定する機能について、(2)料金額欄に規定する機能を一体とし て利用する場合にあっては、2-1-1-1第6欄ア(7)欄に掲げる料金額を適 用します。

(2) 料金額

				1回線ごとに月額	
区 分				料金額	備 考
光信号電気信号 変換機能	第5条(標準的な接続 箇所)第1項表中第2 欄で接続する場合にお いて、光信号電気信号 変換装置により信号	最大16の 光信号端 末回線を 集線して 接続する	ア 保守 の区別が タイプ1 -1のも の	789円	

	<u>(100Mbit/s までの符号伝送が可能なものに 限ります。)の相互変換を行う機能</u>	<u>もの</u>	<u>イ 保守 の区別が タイプ1 -2のもの</u>	<u>789 円</u>	<hr/>
			<u>ウ アイ以外 のもの</u>	<u>813 円</u>	

電気通信事業法第33条第2項に基づく第1種指定電気通信設備との接続に関する契約約款の一部改正

旧	新
<p>技術的条件集 第1章 (略) 第2章 (略)</p> <p>技術的条件集別表</p> <p>1～11.7 (略)</p> <p>11.8 <u>専用回線ノード装置インタフェース仕様 (HD-L形中継回線終端装置)</u></p> <p>11.9～38 (略)</p>	<p>技術的条件集 第1章 (略) 第2章 (略)</p> <p>技術的条件集別表</p> <p>1～11.7 (略)</p> <p>11.8 <u>削除</u></p> <p>11.9～38 (略)</p>

第1章 通則

(略)

(相互接続呼の接続条件)

第3条

(略)

3 当社網が提供する接続条件の中で本則第61条(接続の中止)の対象となるインタフェース種別は技術的条件集別表 11.7、技術的条件集別表 11.8 及び技術的条件集別表 22 のとおりとします。

(略)

第1章 通則

(略)

(相互接続呼の接続条件)

第3条

(略)

3 当社網が提供する接続条件の中で本則第61条(接続の中止)の対象となるインタフェース種別は技術的条件集別表 11.7 及び技術的条件集別表 22 のとおりとします。

(略)

第16節 形態5
 (専用回線ノード装置インタフェース仕様)

第77条 専用回線ノード装置とインタフェース仕様との対応は次のとおりとします。

専用回線ノード装置	インタフェース仕様
(略)	(略)
I-SMD-B形遠隔加入者線多重伝送装置 (RT-MUX)	技術的条件集別表 11.7 に示すとおりとしま す
HD-L形中継回線終端装置 (L-DCA T)	技術的条件集別表 11.8 に示すとおりとしま す
DSM-L形専用サービスノード装置 (DSM-L)	技術的条件集別表 11.9 に示すとおりとしま す
(略)	(略)

(略)

第16節 形態5
 (専用回線ノード装置インタフェース仕様)

第77条 専用回線ノード装置とインタフェース仕様との対応は次のとおりとします。

専用回線ノード装置	インタフェース仕様
(略)	(略)
I-SMD-B形遠隔加入者線多重伝送装置 (RT-MUX)	技術的条件集別表 11.7 に示すとおりとしま す
DSM-L形専用サービスノード装置 (DSM-L)	技術的条件集別表 11.9 に示すとおりとしま す
(略)	(略)

(略)

1 インタフェース規定点

本インタフェースを規定するポイントは、図1のとおりである。

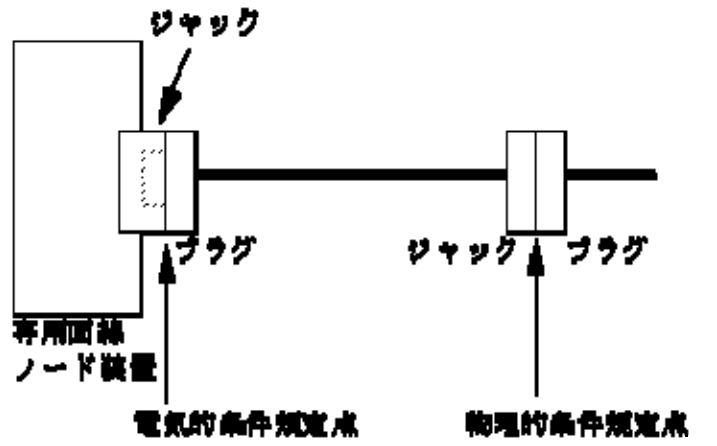
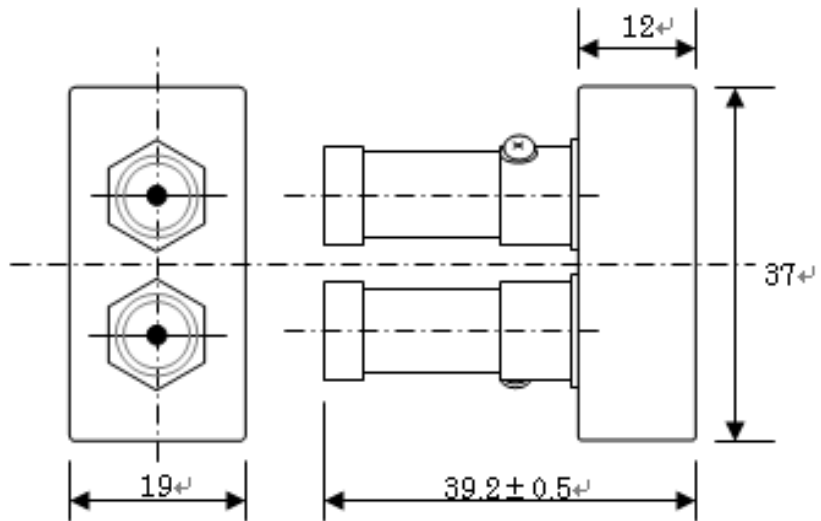


図1 インタフェース規定点

2 物理的条件

局内ケーブルには3C-2T同軸ケーブルを使用し、接続点のコネクタはSP-3CPA-CLソケットとする。

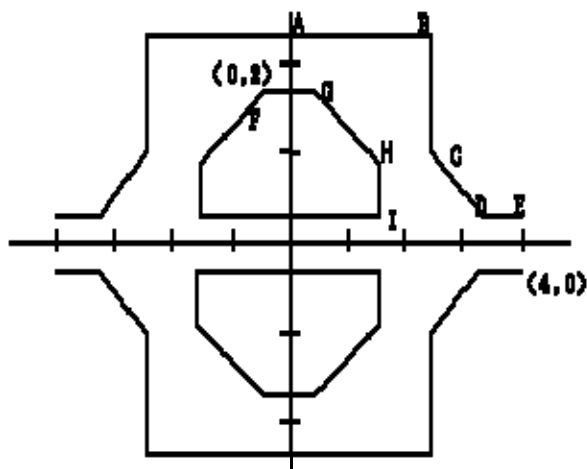
SP-3CPA-CLソケットの構造を図2に示す。



単位 (mm)

3 電気的条件

デジタル2次群信号は75Ωの準抵抗終端に対し、図3に示すパルスマスクを満足するバイポーラパルスである。



縦軸(V) : 1V/div

横軸(H) : 20ns/div

各点の座標 (H, V)

A: (0, 2.8)
 B: (2.4, 2.8)
 C: (2.4, 1.0)
 D: (3.2, 0.8)
 E: (4.0, 0.8)
 F: (0, 1.7)
 G: (0.4, 1.7)
 H: (1.8, 0.8)
 I: (1.8, 0.8)

図3 6. 3M信号の電氣的条件

4 論理的条件

4. 1 フレーム構成

フレーム構成を、図4に示す。

4. 2 フレーム同期

(1) 2次群

同期方式：9ビットパルス検出1ビット即時シフト

前方同期：7段

後方同期：3段

(2) ST

同期方式：6ビットパルス検出1ビット即時シフト

前方同期：4段

後方同期：なし

4. 3 警報検出／転送機能

警報検出／転送機能を、図5に示す。

4. 4 警報

(1) 2次群

・REC

入力信号断及びフレーム同期外れのと、警報を発すること。

・AIS

入力2次群信号4フレーム中0が2個以下としたパターンが同期的に挿入した場合に、AIS信号受信と判定し、AIS受信後0が3個以上となった場合に解除と判定すること。

・ERR

2次群入力パルス列の誤り率が 10^{-6} 以下では警報を発生せず、 10^{-4} 以上では警報を発生

すること。

・ SEND

SENDビットが1のとき、警報を発生すること。

(2) ST (CH)

・ CH REC

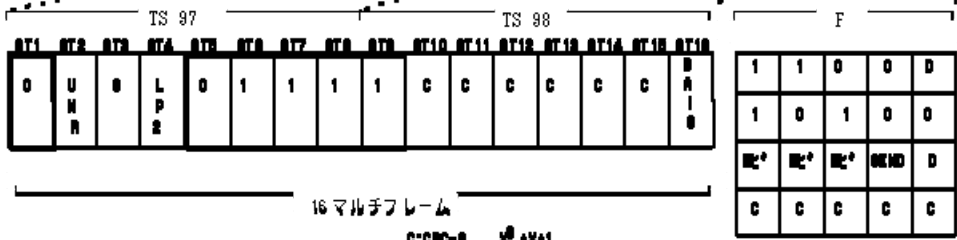
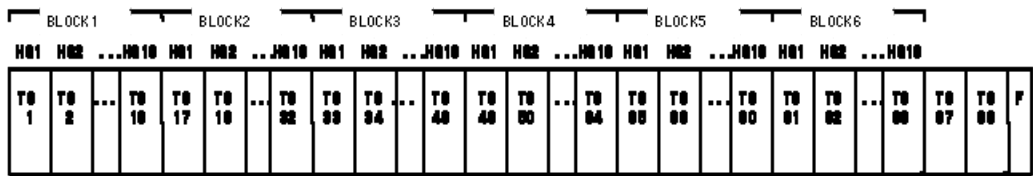
フレーム同期外れのとき、警報を発すること。

・ CH AIS

STビットが32ビット以上オール1のとき、警報を発すること。

・ CH BAIS

BAISビットが0のとき、警報を発すること。



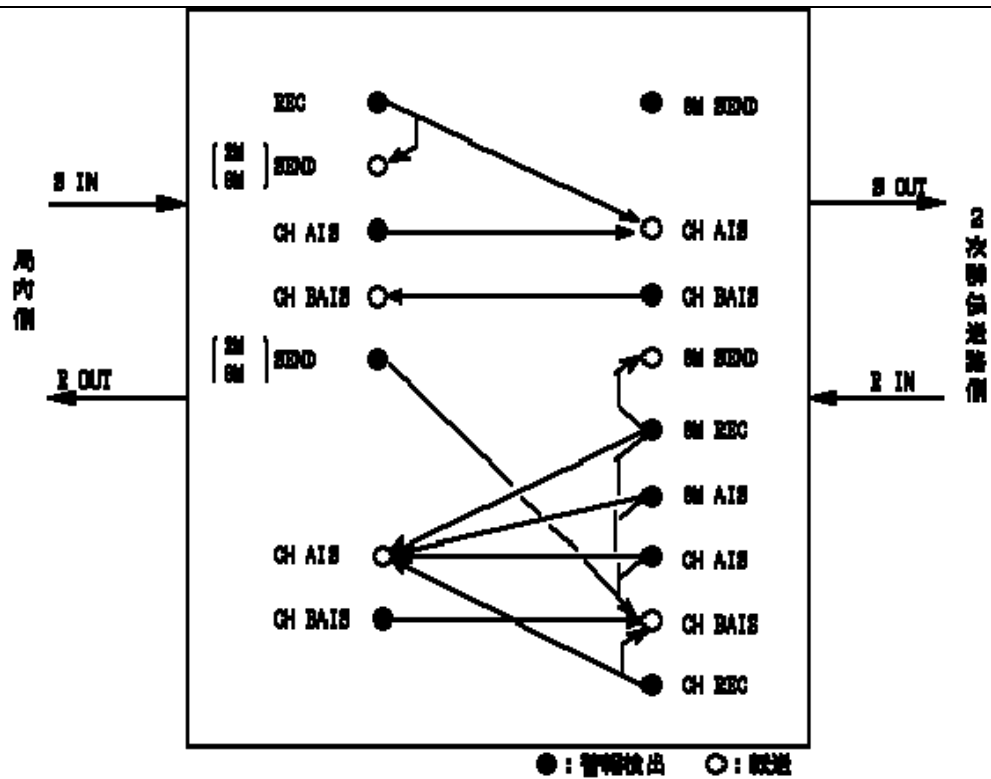
16 マルチフレーム

C: CRC-8 $X^8 + X + 1$
 DAI 0: 正常時"1", 警報時"0"

SEND: 正常時=0
 警報時=1
 D: データリンク
 C: "1"
 C: CRC-8 $X^8 + X^4 + X^2 + 1$

- 〈注1〉 ST フレームの位相関係は互いに独立である。
- 〈注2〉 本標準内は 16 ソルチフレーム同期用 bit
- 〈注3〉 CH AIS 時は ST オール"1"

図4 フレーム構成



〔注〕 積戻線の場合を示す

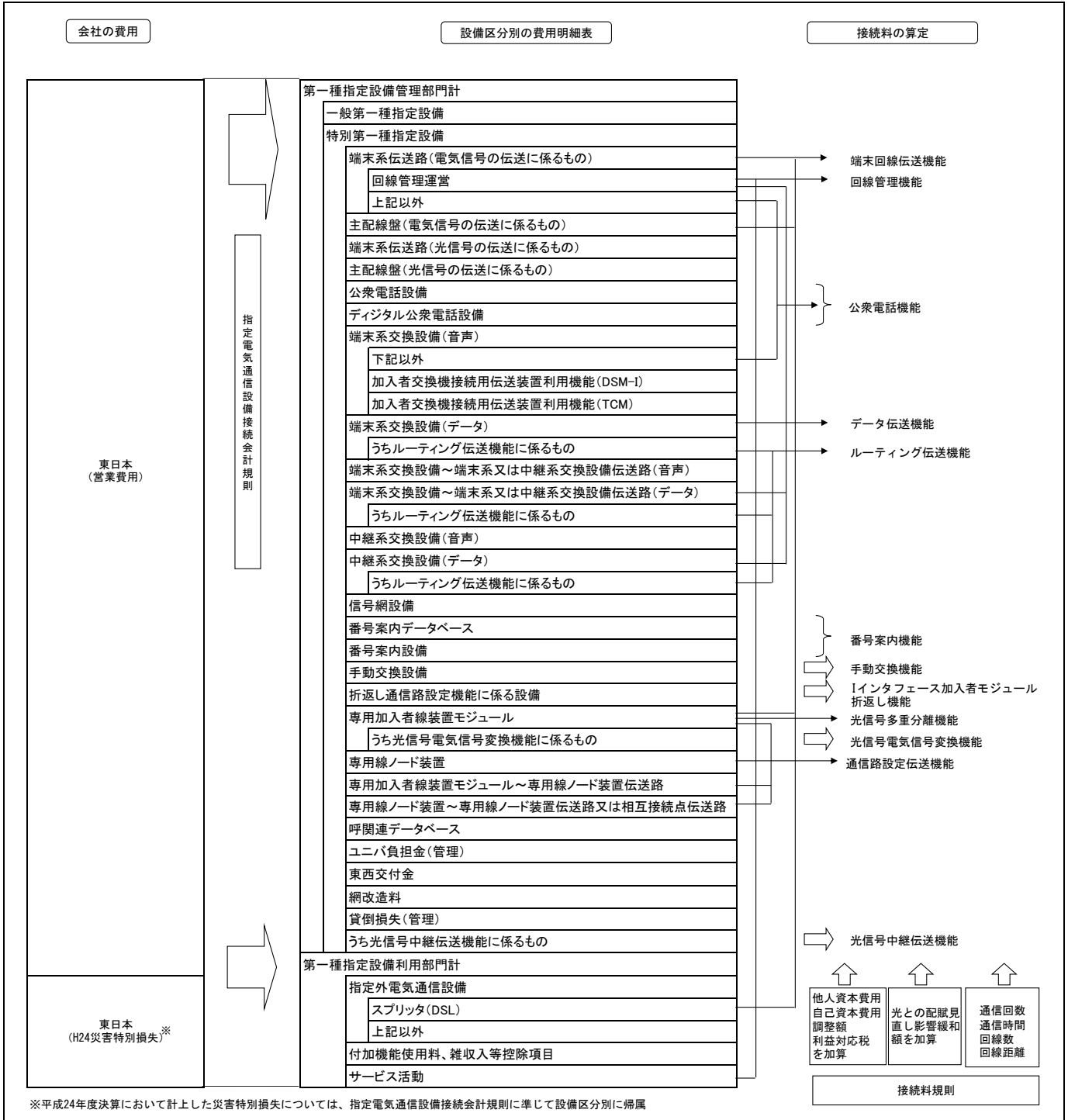
図5 警報検出／転送機能

網使用料算定根拠
(東日本コストに基づく接続料)

目 次

I. 算定手順	2
II. 原価の算定及び料金の設定	3
1. 端末回線伝送機能	3
2. I インタフェース加入者モジュール折返し機能	14
3. 光信号電気信号変換機能および光信号多重分離機能	15
4. 端末系交換機能	16
5. 中継伝送機能	17
6. 通信路設定伝送機能	20
7. データ伝送機能	38
8. 番号案内機能	42
9. 手動交換機能	46
10. 公衆電話機能	48
11. ルーティング伝送機能	52
12. 網同期クロック供給機能	53
13. その他の機能	54
III. 投資等比率及び貯蔵品比率の算定	57
IV. 接続料収納までの平均的な日数の算定	58
V. 資本構成比率の算定	59
VI. 他人資本利子率の算定	60
VII. 自己資本利益率の算定	61
VIII. 利益対応税率の算定	62
IX. 料金設定に使用したトラヒック	63
X. 料金設定に使用した回線数	64
X I. 料金設定に使用した回数比例コストと時間比例コストの比率	178
X II. 料金設定に使用した回線比例コストと回線距離比例コストの比率	179
X III. 料金設定に使用した保守換算係数	180
X IV. 料金設定に使用した貸倒率	182
(別紙)	
1. 加入者回線・主配線盤の費用明細表	183
2. 加入者回線・主配線盤の固定資産明細表	184
3. メタル設備のみを用いる加入者回線の費用明細表	185
4. メタル設備のみを用いる加入者回線の固定資産明細表	186
5. 中継伝送機能の費用明細表	187
6. 中継伝送機能の固定資産明細表	188
(参考)	
1. 設備区分別の費用明細表	189
2. 設備区分別固定資産明細表	192
3. 設備区分別の費用明細表(端末系伝送路の内訳)	194
4. 設備区分別固定資産明細表(端末系伝送路の内訳)	195
5. 設備区分別の費用明細表(一般第一種指定設備の内訳)	196
6. 設備区分別固定資産明細表(一般第一種指定設備の内訳)	197
7. 接続会計報告書の設備区分と網使用料算定根拠における 明細表の設備区分の対応	198
8. 回線設置手続費等の控除額	199

I. 算定手順



※平成24年度決算において計上した災害特別損失については、指定電気通信設備接続会計規則に準じて設備区分別に帰属

II. 原価の算定及び料金の設定

1. 端末回線伝送機能

(1) 原価の算定

A. 設備区分別の費用

(単位: 百万円)

区分	端末系伝送路(電気信号の伝送に係るもの)							備考
	OCU		(再掲) メタル設備のみを用いる 加入者回線	(再掲) 試験受付	(再掲) 上部区間	(再掲) 土木設備	(再掲) 下部区間	
	光	メタル						
①指定設備管理運営費	261,365	223,458	212,865	6,984	76,745	44,105	136,119	別紙1. 加入者回線・主配線盤の費用明細表 および別紙3. メタル設備のみを用いる加入者回線の費用明細表より(全体は参考3より)
②他人資本費用	2,717	2,623	2,487	5	1,616	1,280	871	⑩レートベース×他人資本比率×他人資本利率
③自己資本費用	14,540	14,037	13,308	26	8,649	6,849	4,660	⑩レートベース×自己資本比率×自己資本利益率
④利益対応税	8,806	8,501	8,060	16	5,238	4,148	2,822	(③自己資本費用+(⑩有利子負債以外の負債の額×利子相当率))×利益対応税率
⑤合計	287,428	248,619	236,720	7,031	92,248	56,382	144,472	①+②+③+④

⑥正味固定資産	754,596	731,700	693,432	523	456,812	363,839	236,619	別紙2. 加入者回線・主配線盤の固定資産明細表 および別紙4. メタル設備のみを用いる加入者回線の固定資産明細表より(全体は参考4より)
⑦投資等	1,132	1,098	1,040	1	685	546	355	⑥正味固定資産×投資等比率
⑧貯蔵品	6,867	6,658	6,310	5	4,157	3,311	2,153	⑥正味固定資産×貯蔵品比率
⑨運転資本	22,368	18,334	17,676	859	5,245	2,050	12,431	(①設備管理運営費-(⑫租税公課+⑬減価償却費+⑭固定資産除却損))×45.625日÷365日
⑩レートベース	784,963	757,790	718,458	1,388	466,899	369,746	251,558	⑥+⑦+⑧+⑨
⑪有利子負債以外の負債の額	37,804	36,495	34,601	67	22,486	17,807	12,115	⑩レートベース×他人資本比率×有利子負債以外の負債が負債の合計に占める割合
⑫租税公課	24,940	24,732	22,969	17	15,131	12,051	7,838	
⑬減価償却費	54,994	49,674	46,249	87	18,769	14,949	27,481	別紙1. 加入者回線・主配線盤の費用明細表 および別紙3. メタル設備のみを用いる加入者回線の費用明細表より(全体は参考3より)
⑭固定資産除却損	2,484	2,382	2,237	6	885	705	1,352	

(単位: 百万円)

区分	端末系伝送路(電気信号の伝送に係るもの)				備考
	OCU		加入者収容装置 (ATMデータ 伝送)		
	光	メタル			
①指定設備管理運営費	1,783	490	1,293	269	参考3. 設備区分別の費用明細表(端末系伝送路の内訳)より
②他人資本費用	16	4	12	2	⑩レートベース×他人資本比率×他人資本利率
③自己資本費用	87	24	63	9	⑩レートベース×自己資本比率×自己資本利益率
④利益対応税	53	15	38	5	(③自己資本費用+(⑩有利子負債以外の負債の額×利子相当率))×利益対応税率
⑤合計	1,939	533	1,406	285	①+②+③+④

⑥正味固定資産	4,541	1,253	3,288	460	参考4. 設備区分別の固定資産明細表(端末系伝送路の内訳)より
⑦投資等	7	2	5	1	⑥正味固定資産×投資等比率
⑧貯蔵品	41	11	30	4	⑥正味固定資産×貯蔵品比率
⑨運転資本	112	30	82	27	(①設備管理運営費-(⑫租税公課+⑬減価償却費+⑭固定資産除却損))×45.625日÷365日
⑩レートベース	4,701	1,296	3,405	492	⑥+⑦+⑧+⑨
⑪有利子負債以外の負債の額	226	62	164	24	⑩レートベース×他人資本比率×有利子負債以外の負債が負債の合計に占める割合
⑫租税公課	53	13	40	7	
⑬減価償却費	802	227	575	47	参考3. 設備区分別の費用明細表(端末系伝送路の内訳)より
⑭固定資産除却損	32	7	25	2	

(単位: 百万円)

区分	端末系伝送路(電気信号の伝送に係るもの)				備考
	回線管理運営				
	電話等・ラインシェアリング・ドライカッパ・光ファイバ				
	DB管理および料金計算				
①指定設備管理運営費	35,854	35,072	8,971	58	参考1. 設備区分別の費用明細表より
②他人資本費用	76	75	9	0	⑩レートベース×他人資本比率×他人資本利率
③自己資本費用	407	401	51	0	⑩レートベース×自己資本比率×自己資本利益率
④利益対応税	246	243	31	0	(③自己資本費用+(⑩有利子負債以外の負債の額×利子相当率))×利益対応税率
⑤合計	36,583	35,791	9,062	58	①+②+③+④

⑥正味固定資産	17,895	17,645	1,620	11	参考2. 設備区分別固定資産明細表より
⑦投資等	27	26	2	0	⑥正味固定資産×投資等比率
⑧貯蔵品	163	161	15	0	⑥正味固定資産×貯蔵品比率
⑨運転資本	3,896	3,805	1,096	7	(①設備管理運営費-(⑫租税公課+⑬減価償却費+⑭固定資産除却損))×45.625日÷365日
⑩レートベース	21,981	21,637	2,733	18	⑥+⑦+⑧+⑨
⑪有利子負債以外の負債の額	1,059	1,042	132	1	⑩レートベース×他人資本比率×有利子負債以外の負債が負債の合計に占める割合
⑫租税公課	149	146	36	0	
⑬減価償却費	4,472	4,420	160	1	参考1. 設備区分別の費用明細表より
⑭固定資産除却損	68	67	7	0	

(単位:百万円)

区分	端末系伝送路(電気信号の伝送に係るもの)					備考
	回線管理運営					
	電話等・ラインシェアリング・ドライカッパ・光ファイバ					
	DB管理および料金計算					
	相互接続回線				その他	料金請求
	ラインシェアリング	ドライカッパ	光ファイバ	DSLファイル連携に係る開発費用		
①指定設備管理運営費	891	953	1,065	59	23,134	1 参考1. 設備区分別の費用明細表より
②他人資本費用	1	1	2	0	60	0 ⑩レートのス×他人資本比率×他人資本利率
③自己資本費用	7	8	13	0	322	0 ⑩レートのス×自己資本比率×自己資本利率
④利益対応税	4	5	8	0	195	0 (③自己資本費用+(①有利子負債以外の負債の額×利子相当率))×利益対応税率
⑤合計	903	967	1,088	59	23,711	1 ①+②+③+④

⑥正味固定資産	284	309	575	0	14,857	0 参考2. 設備区分別固定資産明細表より
⑦投資等	0	0	1	0	22	0 ⑥正味固定資産×投資等比率
⑧貯蔵品	3	3	5	0	135	0 ⑥正味固定資産×貯蔵品比率
⑨運転資本	107	114	124	7	2,357	0 ((①設備管理運営費-(⑫租税公課+⑬減価償却費+⑭固定資産除却損))×45.625日÷365日)
⑩レートベース	394	426	705	7	17,371	0 ⑥+⑦+⑧+⑨
⑪有利子負債以外の負債の額	19	21	34	0	837	0 ⑩レートのス×他人資本比率×有利子負債以外の負債が負債の合計に占める割合
⑫租税公課	6	6	10	0	87	0
⑬減価償却費	31	33	59	0	4,137	0 参考1. 設備区分別の費用明細表より
⑭固定資産除却損	2	2	5	0	51	0

(単位:百万円)

区分	端末系伝送路(電気信号の伝送に係るもの)			主配線盤(電気信号の伝送に係るもの)		備考
	回線管理運営					
	ATMデータ伝送					
		端末回線伝送機能	データ伝送機能	その他	(再掲)メタル設備のみを用いる加入者回線に係る主配線盤	
①指定設備管理運営費	82	32	50	700	7,617	7,509 参考1. 設備区分別の費用明細表および別紙1. 加入者回線・主配線盤の費用明細表より
②他人資本費用	0	0	0	1	106	104 ⑩レートのス×他人資本比率×他人資本利率
③自己資本費用	1	0	0	6	568	558 ⑩レートのス×自己資本比率×自己資本利率
④利益対応税	1	0	0	4	344	338 (③自己資本費用+(①有利子負債以外の負債の額×利子相当率))×利益対応税率
⑤合計	84	32	50	711	8,635	8,509 ①+②+③+④

⑥正味固定資産	17	7	10	233	29,724	29,159 参考2. 設備区分別固定資産明細表および別紙2. 加入者回線・主配線盤の固定資産明細表より
⑦投資等	0	0	0	0	45	44 ⑥正味固定資産×投資等比率
⑧貯蔵品	0	0	0	2	270	265 ⑥正味固定資産×貯蔵品比率
⑨運転資本	10	4	6	81	651	646 ((①設備管理運営費-(⑫租税公課+⑬減価償却費+⑭固定資産除却損))×45.625日÷365日)
⑩レートベース	27	11	16	316	30,690	30,114 ⑥+⑦+⑧+⑨
⑪有利子負債以外の負債の額	1	1	1	15	1,478	1,450 ⑩レートのス×他人資本比率×有利子負債以外の負債が負債の合計に占める割合
⑫租税公課	0	0	0	3	484	477
⑬減価償却費	2	1	1	50	1,824	1,760 参考1. 設備区分別の費用明細表および別紙1. 加入者回線・主配線盤の費用明細表より
⑭固定資産除却損	0	0	0	1	105	104

(単位:百万円)

区分	端末系伝送路(光信号の伝送に係るもの)		指定設備利用部門	備考
		(再掲)局外スプリッタ(局外8分岐)	スプリッタ(DSL)	
①指定設備管理運営費	134,650	1,793	624	参考1. 設備区分別の費用明細表より
②他人資本費用	2,530	36	5	⑩レートのス×他人資本比率×他人資本利率
③自己資本費用	13,539	193	25	⑩レートのス×自己資本比率×自己資本利率
④利益対応税	8,200	117	15	(③自己資本費用+(①有利子負債以外の負債の額×利子相当率))×利益対応税率
⑤合計	158,919	2,139	669	①+②+③+④

⑥正味固定資産	717,224	10,266	1,278	参考2. 設備区分別固定資産明細表より
⑦投資等	1,076	15	2	⑥正味固定資産×投資等比率
⑧貯蔵品	6,527	93	12	⑥正味固定資産×貯蔵品比率
⑨運転資本	6,098	68	49	(①設備管理運営費-(⑫租税公課+⑬減価償却費+⑭固定資産除却損))×45.625日÷365日
⑩レートベース	730,925	10,442	1,341	⑥+⑦+⑧+⑨
⑪有利子負債以外の負債の額	35,201	503	65	⑩レートのス×他人資本比率×有利子負債以外の負債が負債の合計に占める割合
⑫租税公課	16,613	91	19	
⑬減価償却費	67,388	1,136	208	参考1. 設備区分別の費用明細表より
⑭固定資産除却損	1,863	24	5	

B. 施設設置負担金の適用のないサービスにおける加算料

(a) 前々算定期間における費用

区分	金額等	備考
①施設設置負担金の額(円/回線)	36,000	
②平均償却年数(年)	14	圧縮記憶対象設備の平均償却期間(平成24年度実績)
③年間減価償却費(円)	2,571	①÷②
④他人資本費用(円)	62	①×レートベース×他人資本比率×他人資本利率
⑤自己資本費用(円)	333	①×レートベース×自己資本比率×自己資本利率
⑥利益対応税(円)	202	(⑤自己資本費用+(④有利子負債以外の負債の額×利子相当率))×利益対応税率
⑦加算料(円/回線・年)	3,168	③+④+⑤+⑥
⑧施設設置負担金の適用のないサービスの回線数	1,056,655	Xの1の(16)
⑨加算料相当費用(百万円)	3,347	⑦×⑧
⑩1回線あたり加算料相当費用(円/回線・月)	264	⑨÷12ヶ月
⑪レートベース(円/回線)	18,000	①×0.5(レートベース残高率)
⑫有利子負債以外の負債の額(円)	867	①×レートベース×他人資本比率×有利子負債以外の負債が負債の合計に占める割合

(b) 前々算定期間における調整額

区分	金額等	備考
①前々算定期間における調整額(百万円)	▲ 479	平成24年度接続料金において加算した調整額

(c) 前々算定期間における接続料に係る収入

区分	金額等	備考
①前々算定期間における需要(回線)	1,056,655	Xの1の(16)
②前々算定期間における接続料金(円/回線・月)	230	平成24年度適用網使用料
③前々算定期間における接続料に係る収入(百万円)	2,916	①×②×12ヶ月

(d) 調整額

区分	金額等	備考
①調整額(百万円)	▲ 48	(a)の⑨+(b)の①)×(1+X.IV.料金設定に使用した貸倒率)-(c)の③

(e) 原価

区分	金額等	備考
①加算料相当費用(百万円)	3,347	(a)の⑨
②調整額(百万円)	▲ 48	(d)の①
③合計(百万円)	3,299	①+②
④1回線あたり加算料原価(円/回線・月)	260	③÷(a)の⑧÷12ヶ月

C. 加入者回線

a. 特別帯域透過端末回線

(a) 前々算定期間における下部区間に係る費用

区分	金額等	備考
①前々算定期間における下部区間に係る費用(百万円)	144,267	アーイー
ア. 特別帯域透過端末回線伝送機能	144,472	Aの⑤下部区間
イ. DSL回線故障対応機能コスト	205	13. のCの(1)の(a)の③×Xの1の(64)×12ヶ月÷Aの⑤メタル設備のみを用いる加入者回線×Aの⑤下部区間
②回線数(回線)	16,375,350	Xの1の(20)
③1回線あたり費用(円/回線・月)	734	①÷②÷12ヶ月

(b) 下部区間の故障対応に係る一時的利用に必要な費用

区分	金額等	備考
①前々算定期間における上部区間に係る費用(百万円)	90,224	アーイーウ
ア. 上部区間	92,248	Aの⑤上部区間
イ. 未利用芯線相当コストのうち局外RTIに收容される加入者回線負担相当	1,896	別表の④
ウ. DSL回線故障対応機能コスト	128	13. のCの(1)の(a)の③×Xの1の(64)×12ヶ月÷Aの⑤メタル設備のみを用いる加入者回線×(アーイー)
②故障受付発生割合	6.85%	平成24年度実績(特別調査値)
③故障受付発生回線相当分費用(百万円)	6,180	①×②
④上部区間のうち下部区間の故障対応に係る一時的利用に必要な費用(百万円)	6,180	③
⑤1回線あたり費用(円/回線・月)	31	④÷(a)の②÷12ヶ月
⑥メタル設備のみを用いる加入者回線に係る主配線費用(百万円)	4,255	Aの⑤メタル設備のみを用いる加入者回線に係る主配線費÷2
⑦故障受付発生回線相当分費用(百万円)	291	②×⑥
⑧主配線のうち下部区間の故障対応に係る一時的利用に必要な費用(百万円)	250	⑦×(a)の②÷Xの1の(42)
⑨1回線あたり費用(円/回線・月)	1	⑧÷(a)の②÷12ヶ月

(c) 前々算定期間における費用

区分	金額等	備考
①前々算定期間における下部区間に係る費用(百万円)	144,267	(a)の①
②上部区間のうち下部区間の故障対応に係る一時的利用に必要な費用(百万円)	6,180	(b)の④
③主配線のうち下部区間の故障対応に係る一時的利用に必要な費用(百万円)	250	(b)の⑧
④合計(百万円)	150,697	①+②+③
⑤回線数(回線)	16,375,350	Xの1の(20)
⑥1回線あたりコスト(円/回線・月)	767	④÷⑤÷12ヶ月

(d) 前々算定期間における調整額

区分	金額等	備考
①前々算定期間における調整額(百万円)	0,0057	平成24年度接続料金において加算した調整額

(e) 前々算定期間における接続料に係る収入

区分	金額等	備考
①前々算定期間における需要(回線)	16,375,350	Xの1の(20)
②前々算定期間における接続料金(円/回線・月)	852	平成24年度適用網使用料
③前々算定期間における接続料に係る収入(百万円)	167,422	①×②×12ヶ月

(f) 調整額

区分	金額等	備考
①調整額(百万円)	▲16,725	((c)の④+(d)の①)×(1+X.IV. 料金設定に使用した貸倒率)-(e)の③

(g) 原価

区分	金額等	備考
①前々算定期間における費用(百万円)	150,697	(c)の④
②調整額(百万円)	▲16,725	(f)の①
③合計(百万円)	133,972	①+②
④加入者光ファイバからの付け替え額(百万円)	5,897	平成26年度適用網使用料算定根拠(加入者光ファイバ)の1の1-1のエのc(平成26年度)÷Aの⑤メタル設備のみを用いる加入者回線×Aの⑤下部区間
⑤合計(百万円)	139,869	③+④
⑥1回線あたりコスト(円/回線(2線式(タイプ1-1)・月))	712	⑤÷(c)の⑤÷12ヶ月

b. メタル設備のみを用いる加入者回線

(a) 前々算定期間における費用

区分	金額等	備考
①前々算定期間における費用(百万円)	234,491	ア-イ-ウ-エ
ア. メタル設備のみを用いる加入者回線	236,720	Aの⑤メタル設備のみを用いる加入者回線
イ. 未利用芯線相当コストのうち局外RTIに収容される加入者回線負担相当	1,896	別表の④
ウ. DSL回線故障対応機能コスト	333	13. のCの(1)の(a)の③)×Xの1の(64)×12ヶ月×(ア-イ)÷A
エ. 特別帯域透過端末回線コスト	0,0000	(a. の(a)の③+a. の(b)の⑤)×Xの1の(122)×12ヶ月
②回線数(回線)	16,375,350	Xの1の(20)-Xの1の(122)
③1回線あたり費用(円/回線(2線式(タイプ1-1)・月))	1,193	①÷②÷12ヶ月

(b) 前々算定期間における調整額

区分	金額等	備考
①前々算定期間における調整額(百万円)	▲1,472	平成24年度接続料金において加算した調整額

(c) 前々算定期間における接続料に係る収入

区分	金額等	備考
①前々算定期間における需要(回線)	16,375,350	Xの1の(20)-Xの1の(122)
②前々算定期間における接続料金(円/回線・月)	1,209	平成24年度適用網使用料
③前々算定期間における接続料に係る収入(百万円)	237,574	①×②×12ヶ月

(d) 調整額

区分	金額等	備考
①調整額(百万円)	▲4,555	((a)の①+(b)の①)×(1+X.IV. 料金設定に使用した貸倒率)-(c)の③

(e) 原価

区分	金額等	備考
①前々算定期間における費用(百万円)	234,491	(a)の①
②調整額(百万円)	▲4,555	(d)の①
③合計(百万円)	229,936	①+②
④1回線あたりコスト(円/回線(2線式(タイプ1-1)・月))	1,170	③÷(a)の②÷12ヶ月

(f) 加算するH23年度災害特別損失

区分	金額等	備考
①繰り延べたH23年度災害特別損失相当分(円/回線(2線式(タイプ1-1)・月))	14	平成25年度適用網使用料算定根拠(平成25年4月2日申請)の1の(1)のBのaの(g)の③
②H23年度回線数(回線)	18,120,672	平成25年度適用網使用料算定根拠(平成25年4月2日申請)の1の(1)のBのaの(a)の②
③繰り延べたH23年度災害特別損失合計(百万円)	3,044	①×②×12ヶ月
④平均利子率	1.14%	VI. 他人資本利子率の算定 (1)有利子負債に対する利子率
⑤加算するH23年度災害特別損失(百万円)	3,079	③×(1+④)

(g) 加入者光ファイバ接続料から付け替えられる配賦見直し影響額和

区分	金額等	備考
①加入者光ファイバからの付け替え額(百万円)	9,662	平成26年度適用網使用料算定根拠(加入者光ファイバ)の1の1-1のエのc(平成26年度)

(h) 原価

区分	金額等	備考
①原価の合計(百万円)	229,936	(e)の③
②加算するH23年度災害特別損失(百万円)	3,079	(f)の⑤
③加入者光ファイバからの付け替え額(百万円)	9,662	(g)の①
④合計(百万円)	242,677	①+②+③
⑤1回線あたりコスト(円/回線(2線式(タイプ1-1)・月))	1,235	④÷(a)の②÷12ヶ月

c. 上記以外のメタル加入者回線

(a) 前々算定期間における費用

区分	金額等	備考
①前々算定期間における費用(百万円)	211,227	アーイーウーエーオ
ア. 加入者回線	248,619	A.の⑤メタル加入者回線
イ. 一般帯域透過端末回線コスト	33,710	b. の(a)の③ × Xの1の(22) - Xの1の(122) × 12ヶ月
ウ. DSL回線故障対応機能コスト	335	13. のCの(1)の(a)の③ × Xの1の(64) × 12ヶ月
エ. 加算料相当コスト	3,347	B.の(a)の③加算料相当費用 2線式(帯域透過端末回線を除く)
オ. 特別帯域透過端末回線コスト	0,000	(a. の(a)の③+a. の(b)の⑤) × Xの1の(122) × 12ヶ月
②回線数(回線)	15,346,563	Xの1の(23)
③1回線あたり費用(円/回線(2線式(タイプ1-1)・月))	1,147	①÷②÷12ヶ月

(b) 前々算定期間における調整額

区分	金額等	備考
①前々算定期間における調整額(百万円)	▲ 3,170	平成24年度接続料金において加算した調整額

(c) 前々算定期間における接続料に係る収入

区分	金額等	備考
①前々算定期間における需要(回線)	15,346,563	Xの1の(23)
②前々算定期間における接続料金(円/回線・月)	1,149	平成24年度適用網使用料算定根拠の1の(1)のCのcの(e)の④に平成24年度網使用料算定根拠における貸倒率を乗じたものを加えたもの
③前々算定期間における接続料に係る収入(百万円)	211,598	① × ② ÷ 12ヶ月

(d) 調整額

区分	金額等	備考
①調整額(百万円)	▲ 3,541	((a)の①+(b)の①) × (1 + X.IV. 料金設定に使用した貸倒率) - (c)の③

(e) 原価

区分	金額等	備考
①前々算定期間における費用(百万円)	211,227	(a)の①
②調整額(百万円)	▲ 3,541	(d)の①
③原価の合計(百万円)	207,686	①+②
④加入者光ファイバからの付け替え額(百万円)	9,662	bの(g)の①
⑤加入者光ファイバからの付け替え額の内、一般帯域透過端末回線及び特別帯域透過端末回線相当分(百万円)	1,389	bの(g)の① × Xの1の(22) ÷ Xの1の(20)
⑥合計(百万円)	215,959	③+④-⑤
⑦1回線あたりコスト(円/回線(2線式(タイプ1-1)・月))	1,173	⑥ ÷ (a)の② ÷ 12ヶ月

D. OCU

メタル設備を用いるOCU

(a) 前々算定期間における費用

区分	金額等	備考
①前々算定期間における費用(百万円)	1,406	A.の⑤OCU(メタル)
②ISDN回線数(回線)	1,892,559	Xの1の(48) + Xの1の(49)
③1回線あたり費用(円/回線(2線式)・月)	62	① ÷ ② ÷ 12ヶ月

(b) 前々算定期間における調整額

区分	金額等	備考
①前々算定期間における調整額(百万円)	▲ 1,116	平成24年度接続料金において加算した調整額

(c) 前々算定期間における接続料に係る収入

区分	金額等	備考
①前々算定期間における需要(回線)	1,892,559	Xの1の(48) + Xの1の(49)
②前々算定期間における接続料金(円/回線・月)	37	平成24年度適用網使用料算定根拠の1の(1)のDの(e)の④に平成24年度網使用料算定根拠における貸倒率を乗じたものを加えたもの
③前々算定期間における接続料に係る収入(百万円)	840	① × ② ÷ 12ヶ月

(d) 調整額

区分	金額等	備考
①調整額(百万円)	▲ 550	((a)の①+(b)の①) × (1 + X.IV. 料金設定に使用した貸倒率) - (c)の③

(e) 原価

区分	金額等	備考
①前々算定期間における費用(百万円)	1,406	(a)の①
②調整額(百万円)	▲ 550	(d)の①
③合計(百万円)	856	①+②
④1回線あたりコスト(円/回線(2線式)・月)	38	③ ÷ (a)の② ÷ 12ヶ月

E. 主配線盤

a. メタル設備のみを用いる加入者回線に係る主配線盤

(a) 前々算定期間における費用

区分	金額等	備考
①前々算定期間における費用(百万円)	8,509	アーイ
ア. 主配線盤	8,509	Aの⑤メタル設備のみを用いる加入者回線に係る主配線盤
イ. 特別帯域透過端末回線コスト	0.0000	Cのaの(b)の⑨×Xの1の(122)×12ヶ月
②回線数(回線)	19,038,604	Xの1の(42)－Xの1の(122)
③1回線あたり費用(円/回線(2線式(タイプ1-1)・月))	37	①÷②÷12ヶ月

(b) 前々算定期間における調整額

区分	金額等	備考
①前々算定期間における調整額(百万円)	834	平成24年度接続料金において加算した調整額

(c) 前々算定期間における接続料に係る収入

区分	金額等	備考
①前々算定期間における需要(回線)	19,038,604	Xの1の(42)－Xの1の(122)
②前々算定期間における接続料金(円/回線・月)	38	平成24年度適用網使用料
③前々算定期間における接続料に係る収入(百万円)	8,682	①×②×12ヶ月

(d) 調整額

区分	金額等	備考
①調整額(百万円)	661	((a)の①+(b)の①)×(1+X.IV. 料金設定に使用した貸倒率)－(c)の③

(e) 原価

区分	金額等	備考
①前々算定期間における費用(百万円)	8,509	(a)の①
②調整額(百万円)	661	(d)の①
③合計(百万円)	9,170	①+②
④1回線あたりコスト(円/回線(2線式(タイプ1-1)・月))	40	③÷(a)の②÷12ヶ月

b. 上記以外のメタル主配線盤

(a) 前々算定期間における費用

区分	金額等	備考
①前々算定期間における費用(百万円)	6,407	アーイーウ
ア. 主配線盤	8,635	Aの⑤主配線盤(電気信号の伝送に係るもの)
イ. メタル設備のみを用いる主配線盤相当コスト	2,228	aの(a)の③×(Xの1の(44)+Xの1の(45)－Xの1の(122))×12ヶ月
ウ. 特別帯域透過端末回線コスト	0.0000	Cのaの(b)の⑨×Xの1の(122)×12ヶ月
②回線数(回線)	15,346,563	Xの1の(46)
③1回線あたり費用(円/回線(2線式(タイプ1-1)・月))	35	①÷②÷12ヶ月

(b) 前々算定期間における調整額

区分	金額等	備考
①前々算定期間における調整額(百万円)	405	平成24年度接続料金において加算した調整額

(c) 前々算定期間における接続料に係る収入

区分	金額等	備考
①前々算定期間における需要(回線)	15,346,563	Xの1の(46)
②前々算定期間における接続料金(円/回線・月)	36	平成24年度適用網使用料算定根拠の1の(1)のEのbの(e)の④に平成24年度網使用料算定根拠における貸倒率を乗じたものを加えたもの
③前々算定期間における接続料に係る収入(百万円)	6,630	①×②×12ヶ月

(d) 調整額

区分	金額等	備考
①調整額(百万円)	182	((a)の①+(b)の①)×(1+X.IV. 料金設定に使用した貸倒率)－(c)の③

(e) 原価

区分	金額等	備考
①前々算定期間における費用(百万円)	6,407	(a)の①
②調整額(百万円)	182	(d)の①
③合計(百万円)	6,589	①+②
④1回線あたりコスト(円/回線(2線式(タイプ1-1)・月))	36	③÷(a)の②÷12ヶ月

F. ISM折返し接続機能(128kb/s)局内伝送路

区分	金額等	備考
①設備管理運営費 (円/回線・年)	1,320	接続約款 料金表 第1表 接続料金 第2網改造料の算定式に準拠して、設備管理運営費、他人資本費用、自己資本費用及び利益対応税を算定した。
②他人資本費用 (円/回線・年)	24	
③自己資本費用 (円/回線・年)	129	
④利益対応税 (円/回線・年)	78	
⑤ケーブル設備計 (円/回線・年)	1,551	①+②+③+④
⑥1回線あたり費用 (円/回線・月)	129	⑤÷12ヶ月
⑦前々算定期間における調整額(円/回線・月)	▲13	平成24年度接続料金において加算した調整額
⑧前々算定期間における接続料金(円/回線・月)	127	平成24年度適用網使用料算定根拠の1の(1)のFの①に平成24年度網使用料算定根拠における貸倒率を乗じたものを加えたもの
⑨調整額(円/回線・月)	▲11	(⑥+⑦)×(1+X.IV. 料金設定に使用した貸倒率)−⑧
⑩1回線あたり費用(円/回線・月)	129	⑥
⑪1回線あたり原価 (円/回線・月)	118	⑩+⑨

G. 第2グループ回線に加算する加算額

a. マタル設備のみを用いる加入者回線のうち引込分岐点～保安器間

区分	金額等	備考
①設備管理運営費 (円/回線・年)	672	接続約款 料金表 第1表 接続料金 第2網改造料の算定式に準拠して、設備管理運営費、他人資本費用、自己資本費用及び利益対応税を算定した。
②他人資本費用 (円/回線・年)	12	
③自己資本費用 (円/回線・年)	65	
④利益対応税 (円/回線・年)	39	
⑤合計 (円/回線・年)	788	①+②+③+④
⑥1回線あたり費用 (円/回線・月)	66	⑤÷12ヶ月

b. 第2グループ回線に加算する加算額

区分	金額等	備考
①局舎～引込分岐点間相当コスト (円/回線・月)	1,127	Cのbの(a)の③−aの⑤
②主配線盤 (円/回線・月)	19	Eのaの(a)の③÷2
③加算額の費用計 (円/回線・月)	1,146	①+②
④第2グループ回線の収容効率係数	1.30	カッド内の回線収容の差異をもとに設定(平成24年度特別調査)
⑤第2グループ回線に加算する費用(円/回線・月)	344	③×(④−1)
⑥前々算定期間における調整額(円/回線・月)	▲113	平成24年度接続料金において加算した調整額
⑦前々算定期間における接続料金(円/回線・月)	292	平成24年度適用網使用料算定根拠の1の(1)のGのb-2の④に平成24年度網使用料算定根拠における貸倒率を乗じたものを加えたもの
⑧調整額(円/回線・月)	▲61	(⑤+⑥)×(1+X.IV. 料金設定に使用した貸倒率)−⑦
⑨第2グループ回線に加算する費用(円/回線・月)	344	⑤
⑩第2グループ回線に加算する加算額(円/回線・月)	283	⑧+⑨

H. スプリッタ(DSL)

(a) 前々算定期間における費用

区分	金額等	備考
①前々算定期間における費用(百万円)	669	Aの⑤スプリッタ(DSL)
②回線数(回線)	821,818	Xの1の(72)

(b) 前々算定期間における調整額

区分	金額等	備考
①前々算定期間における調整額(百万円)	59	平成24年度接続料金において加算した調整額

(c) 前々算定期間における接続料に係る収入

区分	金額等	備考
①前々算定期間における需要(回線)	821,818	Xの1の(72)
②前々算定期間における接続料金(円/回線・月)	58	平成24年度適用網使用料算定根拠の1の(1)のHの(e)の④に平成24年度網使用料算定根拠における貸倒率を乗じたものを加えたもの
③前々算定期間における接続料に係る収入(百万円)	572	①×②×12ヶ月

(d) 調整額

区分	金額等	備考
①調整額(百万円)	156	((a)の①+(b)の①)×(1+X.IV. 料金設定に使用した貸倒率)−(c)の③

(e) 原価

区分	金額等	備考
①前々算定期間における費用(百万円)	669	(a)の①
②調整額(百万円)	156	(d)の①
③合計(百万円)	825	①+②
④1回線あたりコスト(円/回線・月)	84	③÷(a)の②÷12ヶ月

I. 光信号伝送装置 (GE-PON)

(a) 前々算定期間における費用

区分	金額等	備考
①前々算定期間における費用(百万円)	15,914	6-1の(1)の(a)の⑤光信号伝送装置(1Gbit/sタイプ)
②回線数(回線)	638,315	Xの1の(91)
③1回線あたり費用(円/回線・月)	2,078	①÷②÷12ヶ月

(b) 前々算定期間における調整額

区分	金額等	備考
①前々算定期間における調整額(百万円)	▲ 5,866	平成24年度接続料金において加算した調整額

(c) 前々算定期間における接続料に係る収入

区分	金額等	備考
①前々算定期間における需要(回線)	638,315	Xの1の(91)
②前々算定期間における接続料金(円/回線・月)	1,685	平成24年度適用網使用料
③前々算定期間における接続料に係る収入(百万円)	12,907	①×②×12ヶ月

(d) 調整額

区分	金額等	備考
①調整額(百万円)	▲ 2,859	((a)の①+(b)の①)×(1+XIV. 料金設定に使用した貸倒率)-(c)の③

(e) 原価

区分	金額等	備考
①前々算定期間における費用(百万円)	15,914	(a)の①
②調整額(百万円)	▲ 2,859	(d)の①
③合計(百万円)	13,055	①+②
④1回線あたりコスト(円/回線・月)	1,704	③÷(a)の②÷12ヶ月

J. 一戸建てにおける光屋内配線

(a) 前々算定期間における費用

a. 平日昼間の場合

区分	金額等	備考
①作業単金(1時間あたり・円)	6,168	平成24年度実績
②故障修理作業時間(時間)	3,100	
③当該作業に係る物品費(円)	2,606	平成24年度調達実績
④光コンセント新設作業に係る物品費(円)	316	
⑤原価(円)	21,411	①×②+③+④

b. 平日夜間の場合

区分	金額等	備考
①作業単金(1時間あたり・円)	7,111	平成24年度実績
②故障修理作業時間(時間)	3,100	
③当該作業に係る物品費(円)	2,606	平成24年度調達実績
④光コンセント新設作業に係る物品費(円)	316	
⑤原価(円)	24,334	①×②+③+④

c. 平日深夜の場合

区分	金額等	備考
①作業単金(1時間あたり・円)	8,190	平成24年度実績
②故障修理作業時間(時間)	3,100	
③当該作業に係る物品費(円)	2,606	平成24年度調達実績
④光コンセント新設作業に係る物品費(円)	316	
⑤原価(円)	27,679	①×②+③+④

d. 土日祝日昼夜間の場合

区分	金額等	備考
①作業単金(1時間あたり・円)	7,381	平成24年度実績
②故障修理作業時間(時間)	3,100	
③当該作業に係る物品費(円)	2,606	平成24年度調達実績
④光コンセント新設作業に係る物品費(円)	316	
⑤原価(円)	25,171	①×②+③+④

e. 土日祝日深夜の場合

区分	金額等	備考
①作業単金(1時間あたり・円)	8,459	平成24年度実績
②故障修理作業時間(時間)	3,100	
③当該作業に係る物品費(円)	2,606	平成24年度調達実績
④光コンセント新設作業に係る物品費(円)	316	
⑤原価(円)	28,513	①×②+③+④

f. 1回線当たりの月額コスト(タイプ1-1)

区分	金額等	備考
①原価(円)	21,411	aの⑤より
②光屋内配線の平均的な使用期間(年)	10	光ファイバ屋内ケーブルの耐用年数
③1回線あたり費用(円/回線・月)	178	①÷②÷12ヶ月

g. 1回線当たりの月額コスト(タイプ1-2)

区分	金額等	備考
①原価(円)	22,501	aとdの⑤について故障修理発生割合(平成24年度実績(平日昼間:71.0%、土日祝日昼間:29.0%))で加重して算定
②光屋内配線の平均的な使用期間(年)	10	光ファイバ屋内ケーブルの耐用年数
③1回線当たり費用(円/回線・月)	188	①÷②÷12ヶ月×XⅢ.の保守換算係数3のタイプ1-2のもの

h. 1回線当たりの月額コスト(タイプ2)

区分	金額等	備考
①原価(円)	22,193	a b c d eの⑤について故障修理発生割合(平成24年度実績(平日昼間:80.3%、平日夜間:3.9%、平日深夜:1.9%、土日祝日昼夜間:13.1%、土日祝日深夜:0.8%))で加重して算定
②光屋内配線の平均的な使用期間(年)	10	光ファイバ屋内ケーブルの耐用年数
③1回線当たり費用(円/回線・月)	190	①÷②÷12ヶ月×XⅢ.の保守換算係数3のタイプ2のもの

(b) 前々算定期間における調整額

a. 前々算定期間における調整額(タイプ1-1)

区分	金額等	備考
①前々算定期間における調整額(円/回線・月)	▲3	平成24年度接続料において加算した調整額

b. 前々算定期間における調整額(タイプ1-2)

区分	金額等	備考
①前々算定期間における調整額(円/回線・月)	▲3	平成24年度接続料において加算した調整額

c. 前々算定期間における調整額(タイプ2)

区分	金額等	備考
①前々算定期間における調整額(円/回線・月)	▲4	平成24年度接続料において加算した調整額

(c) 前々算定期間における接続料金

a. 前々算定期間における接続料金(タイプ1-1)

区分	金額等	備考
①前々算定期間における調整額(円/回線・月)	179	平成24年度適用網使用料

b. 前々算定期間における接続料金(タイプ1-2)

区分	金額等	備考
①前々算定期間における調整額(円/回線・月)	188	平成24年度適用網使用料

c. 前々算定期間における接続料金(タイプ2)

区分	金額等	備考
①前々算定期間における調整額(円/回線・月)	191	平成24年度適用網使用料

(d) 調整額

a. 調整額(タイプ1-1)

区分	金額等	備考
①前々算定期間における調整額(円/回線・月)	▲4	((a)のfの③+(b)のaの①)×(1+XⅣ.料金設定に使用した貸倒率)-(c)のaの①

b. 調整額(タイプ1-2)

区分	金額等	備考
①前々算定期間における調整額(円/回線・月)	▲3	((a)のgの③+(b)のbの①)×(1+XⅣ.料金設定に使用した貸倒率)-(c)のbの①

c. 調整額(タイプ2)

区分	金額等	備考
①前々算定期間における調整額(円/回線・月)	▲5	((a)のhの③+(b)のcの①)×(1+XⅣ.料金設定に使用した貸倒率)-(c)のcの①

(e) 原価

a. 原価(タイプ1-1)

区分	金額等	備考
①1回線当たりコスト(円)	178	(a)のfの③
②調整額(円)	▲4	(d)のaの①
③合計(円)	174	①+②

b. 原価(タイプ1-2)

区分	金額等	備考
①前々算定期間における調整額(円/回線・月)	188	(a)のgの③
②調整額(円)	▲3	(d)のbの①
③合計(円)	185	①+②

c. 原価(タイプ2)

区分	金額等	備考
①前々算定期間における調整額(円/回線・月)	190	(a)のhの③
②調整額(円)	▲5	(d)のcの①
③合計(円)	185	①+②

(2) 料金の設定

①基本料

・端末回線伝送機能(第5条(標準的な接続箇所)第1項の表中第2欄で接続する場合) 端末回線を収容する伝送装置及び端末回線により伝送を行う機能のウの光信号伝送装置により、1Gbit/sまでの符号伝送が可能なもの(ア)保守の区別がタイプ1-1のもの

区分	金額等	備考
料金(円/回線・月)	1,704	Iの(e)の④×(1+XIV. 料金設定に使用した貸倒率)

・端末回線伝送機能(第5条(標準的な接続箇所)第1項の表中第2欄で接続する場合) 端末回線を収容する伝送装置及び端末回線により伝送を行う機能のウの光信号伝送装置により、1Gbit/sまでの符号伝送が可能なもの(イ)保守の区別がタイプ1-2のもの

区分	金額等	備考
料金(円/回線・月)	1,704	Iの(e)の④×XIIIの保守換算係数3の③のタイプ1-2のもの×(1+XIV. 料金設定に使用した貸倒率)

・端末回線伝送機能(第5条(標準的な接続箇所)第1項の表中第2欄で接続する場合) 端末回線を収容する伝送装置及び端末回線により伝送を行う機能のウの光信号伝送装置により、1Gbit/sまでの符号伝送が可能なもの(ウ)(ア)、(イ)以外のもの

区分	金額等	備考
料金(円/回線・月)	1,755	Iの(e)の④×XIIIの保守換算係数3の③のタイプ2のもの×(1+XIV. 料金設定に使用した貸倒率)

・端末回線伝送機能(第5条(標準的な接続箇所)第1項の表中第5欄で接続する場合) 端末回線により伝送を行う機能のア 2線式のものの(ア) 保守の区別がタイプ1-1のもの

区分	金額等	備考
料金(円/回線・月)	1,209	Cのcの(e)の⑦+Eのbの(e)の④)×(1+XIV. 料金設定に使用した貸倒率)

・端末回線伝送機能(第5条(標準的な接続箇所)第1項の表中第5欄で接続する場合) 端末回線により伝送を行う機能のア 2線式のものの(イ) 保守の区別がタイプ1-2のもの

区分	金額等	備考
料金(円/回線・月)	1,209	Cのcの(e)の⑦×XIIIの保守換算係数3の③のタイプ1-2のもの+Eのbの(e)の④×XIIIの保守換算係数3の③のタイプ1-2のもの)×(1+XIV. 料金設定に使用した貸倒率)

・端末回線伝送機能(第5条(標準的な接続箇所)第1項の表中第5欄で接続する場合) 端末回線により伝送を行う機能のア 2線式のものの(ウ)(ア)(イ)以外のもの

区分	金額等	備考
料金(円/回線・月)	1,245	Cのcの(e)の⑦×XIIIの保守換算係数3の③のタイプ2のもの+Eのbの(e)の④×XIIIの保守換算係数3の③のタイプ2のもの)×(1+XIV. 料金設定に使用した貸倒率)

・端末回線伝送機能(第5条(標準的な接続箇所)第1項の表中第5欄で接続する場合) 端末回線により伝送を行う機能のイ 4線式のもの

区分	金額等	備考
料金(円/回線・月)	2,491	(Cのcの(e)の⑦×XIIIの保守換算係数3の③のタイプ2のもの+Eのbの(e)の④×XIIIの保守換算係数3の③のタイプ2のもの×2)×(1+XIV. 料金設定に使用した貸倒率)

・端末回線伝送機能(第5条(標準的な接続箇所)第1項の表中第1-2欄で接続する場合) 端末回線により伝送を行う機能のア イ以外のものの(ア) 当社の局内スイッチを利用する場合の① 保守の区別がタイプ1-1のもの

区分	金額等	備考
料金(円/回線・月)	124	(Eのaの(e)の④+Hの(e)の④)×(1+XIV. 料金設定に使用した貸倒率)

・端末回線伝送機能(第5条(標準的な接続箇所)第1項の表中第1-2欄で接続する場合) 端末回線により伝送を行う機能のア イ以外のものの(ア) 当社の局内スイッチを利用する場合の② 保守の区別がタイプ1-2のもの

区分	金額等	備考
料金(円/回線・月)	124	(Eのaの(e)の④×XIIIの保守換算係数3の③のタイプ1-2のもの+Hの(e)の④×XIIIの保守換算係数3の③のタイプ1-2のもの)×(1+XIV. 料金設定に使用した貸倒率)

・端末回線伝送機能(第5条(標準的な接続箇所)第1項の表中第1-2欄で接続する場合) 端末回線により伝送を行う機能のア イ以外のものの(イ) 当社の局内スイッチを利用しない場合の① ②以外の場合のA 保守の区別がタイプ1-1のもの

区分	金額等	備考
料金(円/回線・月)	1,275	Cのbの(h)の⑤+Eのaの(e)の④)×(1+XIV. 料金設定に使用した貸倒率)

・端末回線伝送機能(第5条(標準的な接続箇所)第1項の表中第1-2欄で接続する場合) 端末回線により伝送を行う機能のア イ以外のものの(イ) 当社の局内スイッチを利用しない場合の① ②以外の場合のB 保守の区別がタイプ1-2のもの

区分	金額等	備考
料金(円/回線・月)	1,275	(Cのbの(h)の⑤×XIIIの保守換算係数3の③のタイプ1-2のもの+Eのaの(e)の④×XIIIの保守換算係数3の③のタイプ1-2のもの)×(1+XIV. 料金設定に使用した貸倒率)

・端末回線伝送機能(第5条(標準的な接続箇所)第1項の表中第1-2欄で接続する場合) 端末回線により伝送を行う機能のア イ以外のものの(イ) 当社の局内スイッチを利用しない場合の① ②以外の場合のC AB以外のもの

区分	金額等	備考
料金(円/回線・月)	1,313	(Cのbの(h)の⑤×XIIIの保守換算係数3の③のタイプ2のもの+Eのaの(e)の④×XIIIの保守換算係数3の③のタイプ2のもの)×(1+XIV. 料金設定に使用した貸倒率)

・端末回線伝送機能(第5条(標準的な接続箇所)第1項の表中第1-2欄で接続する場合) 端末回線により伝送を行う機能のア イ以外のものの(イ) 当社の局内スイッチを利用しない場合の② 電話重畳する場合のA 保守の区別がタイプ1-1のもの

区分	金額等	備考
料金(円/回線・月)	40	Eのaの(e)の④×(1+XIV. 料金設定に使用した貸倒率)

・端末回線伝送機能(第5条(標準的な接続箇所)第1項の表中第1-2欄で接続する場合) 端末回線により伝送を行う機能のア イ以外のものの(イ) 当社の局内スイッチを利用しない場合の② 電話重畳する場合のB 保守の区別がタイプ1-2のもの

区分	金額等	備考
料金(円/回線・月)	40	(Eのaの(e)の④×XIIIの保守換算係数3の③のタイプ1-2のもの)×(1+XIV. 料金設定に使用した貸倒率)

・端末回線伝送機能(第5条(標準的な接続箇所)第1項の表中第1-2欄で接続する場合) 端末回線により伝送を行う機能のイ 第2群の伝送方式を用いるもの

(収容に係る制約条件が設けられているものであって、カッド内に単独収容する場合があります。)(ア) 当社の局内スイッチを利用する場合の① 保守の区別がタイプ1-1のもの

区分	金額等	備考
料金(円/回線・月)	407	(Eのaの(e)の④+Hの(e)の④+Gのbの⑩)×(1+XIV. 料金設定に使用した貸倒率)

・端末回線伝送機能(第5条(標準的な接続箇所)第1項の表中第1-2欄で接続する場合) 端末回線により伝送を行う機能のイ 第2群の伝送方式を用いるもの

(収容に係る制約条件が設けられているものであって、カッド内に単独収容する場合があります。)(ア) 当社の局内スイッチを利用する場合の② 保守の区別がタイプ1-2のもの

区分	金額等	備考
料金(円/回線・月)	407	(Eのaの(e)の④×XIIIの保守換算係数3の③のタイプ1-2のもの+Hの(e)の④×XIIIの保守換算係数3の③のタイプ1-2のもの+Gのbの⑩)×(1+XIV. 料金設定に使用した貸倒率)

・端末回線伝送機能(第5条(標準的な接続箇所)第1項の表中第1-2欄で接続する場合) 端末回線により伝送を行う機能のイ 第2群の伝送方式を用いるもの

(収容に係る制約条件が設けられているものであって、カッド内に単独収容する場合があります。)(イ) 当社の局内スイッチを利用しない場合の① ②以外の場合のA 保守の区別がタイプ1-1のもの

区分	金額等	備考
料金(円/回線・月)	1,558	(Cのbの(h)の⑤+Eのaの(e)の④+Gのbの⑩)×(1+XIV. 料金設定に使用した貸倒率)

・端末回線伝送機能(第5条(標準的な接続箇所)第1項の表中第1-2欄で接続する場合) 端末回線により伝送を行う機能のイ 第2群の伝送方式を用いるもの

(収容に係る制約条件が設けられているものであって、カッド内に単独収容する場合があります。)(イ) 当社の局内スイッチを利用しない場合の① ②以外の場合のB 保守の区別がタイプ1-2のもの

区分	金額等	備考
料金(円/回線・月)	1,558	(Cのbの(h)の⑤×XIIIの保守換算係数3の③のタイプ1-2のもの+Eのaの(e)の④×XIIIの保守換算係数3の③のタイプ1-2のもの+Gのbの⑩)×(1+XIV. 料金設定に使用した貸倒率)

・端末回線伝送機能(第5条(標準的な接続箇所)第1項の表中第1-2欄で接続する場合) 端末回線により伝送を行う機能のイ 第2群の伝送方式を用いるもの
(収容に係る制約条件が設けられているものであって、カッド内に単独収容する場合があります。)(イ) 当社の局内スイッチを利用しない場合の① ②以外の場合のC AB以外のもの

区分	金額等	備考
料金(円/回線・月)	1,596	Cのbの(h)の⑤×XⅢの保守換算係数3の③のタイプ2のもの + Eのaの(e)の④×XⅢの保守換算係数3の③のタイプ2のもの + Gのbの⑩)×(1+XⅣ. 料金設定に使用した貸倒率)

・端末回線伝送機能(第5条(標準的な接続箇所)第1項の表中第1-2欄で接続する場合) 端末回線により伝送を行う機能のイ 第2群の伝送方式を用いるもの
(収容に係る制約条件が設けられているものであって、カッド内に単独収容する場合があります。)(イ) 当社の局内スイッチを利用しない場合の② 電話重畳する場合のA 保守の区別がタイプ1-1のもの

区分	金額等	備考
料金(円/回線・月)	323	Eのaの(e)の④ + Gのbの⑩)×(1+XⅣ. 料金設定に使用した貸倒率)

・端末回線伝送機能(第5条(標準的な接続箇所)第1項の表中第1-2欄で接続する場合) 端末回線により伝送を行う機能のイ 第2群の伝送方式を用いるもの
(収容に係る制約条件が設けられているものであって、カッド内に単独収容する場合があります。)(イ) 当社の局内スイッチを利用しない場合の② 電話重畳する場合のB 保守の区別がタイプ1-2のもの

区分	金額等	備考
料金(円/回線・月)	323	Eのaの(e)の④×XⅢの保守換算係数3の③のタイプ1-2のもの + Gのbの⑩)×(1+XⅣ. 料金設定に使用した貸倒率)

・端末回線伝送機能(第5条(標準的な接続箇所)第1項の表中第1-4欄で接続する場合) 下部端末回線により伝送を行う機能のア 保守の区別がタイプ1-1のもの

区分	金額等	備考
料金(円/回線・月)	712	Cのaの(g)の⑥×(1+XⅣ. 料金設定に使用した貸倒率)

・端末回線伝送機能(第5条(標準的な接続箇所)第1項の表中第1-4欄で接続する場合) 下部端末回線により伝送を行う機能のイ 保守の区別がタイプ1-2のもの

区分	金額等	備考
料金(円/回線・月)	712	Cのaの(g)の⑥×XⅢの保守換算係数3の③のタイプ1-2のもの×(1+XⅣ. 料金設定に使用した貸倒率)

・端末回線伝送機能(第5条(標準的な接続箇所)第1項の表中第1-4欄で接続する場合) 下部端末回線により伝送を行う機能のウ アイ以外のもの

区分	金額等	備考
料金(円/回線・月)	733	Cのaの(g)の⑥×XⅢの保守換算係数3の③のタイプ2のもの×(1+XⅣ. 料金設定に使用した貸倒率)

・端末回線伝送機能(第5条(標準的な接続箇所)第1項の表中第2-3欄で接続する場合) ア 端末回線により伝送を行う機能(128Kbit/sの符号伝送が可能なものに限る。)(ア) 保守の区別がタイプ1-1のもの

区分	金額等	備考
①OCU(円/回線・月)	38	Dの(e)の④
②主配線盤(円/回線・月)	36	Eのbの(e)の④
③局内伝送路(円/回線・月)	118	Fの①)×XⅢの保守換算係数2の③のタイプ1-1のもの
④料金(円/回線・月)	192	(①+②+③)×(1+XⅣ. 料金設定に使用した貸倒率)

・端末回線伝送機能(第5条(標準的な接続箇所)第1項の表中第2-3欄で接続する場合) ア 端末回線により伝送を行う機能(128Kbit/sの符号伝送が可能なものに限る。)(イ) 保守の区別がタイプ1-2のもの

区分	金額等	備考
①OCU(円/回線・月)	38	Dの(e)の④×XⅢの保守換算係数3の③のタイプ1-2のもの
②主配線盤(円/回線・月)	36	Eのbの(e)の④×XⅢの保守換算係数3の③のタイプ1-2のもの
③局内伝送路(円/回線・月)	118	Fの①)×XⅢの保守換算係数2の③のタイプ1-2のもの
④料金(円/回線・月)	192	(①+②+③)×(1+XⅣ. 料金設定に使用した貸倒率)

②加算料

・2線式

区分	金額等	備考
料金(円/回線・月)	260	Bの(e)の④×(1+XⅣ. 料金設定に使用した貸倒率)

・光信号局内伝送路を利用する場合の加算料(通信用建物内に設置されている光信号局内伝送路に係るもの)

区分	金額等	備考
料金(円/芯・月)	388	5のBの(2)の通信用建物内に設置されている光信号局内伝送路に係るものより

・光信号局内伝送路を利用する場合の加算料(同一敷地内にある別の通信用建物と間の光信号局内伝送路に係るもの)

区分	金額等	備考
料金(円/m・芯・月)	0.764	5のBの(2)の同一敷地内にある別の通信用建物と間の光信号局内伝送路に係るものより

③加算額

・2-1-2加算額(2)のイ 光信号分岐端末回線と一体として当社の光屋内配線(主として一戸建ての建物に設置される形態により設置するものに限り。)(ア) 保守の区別がタイプ1-1のもの

区分	金額等	備考
①1回線当たり費用(円/回線・月)	174	Jの(e)のa.の③×(1+XⅣ. 料金設定に使用した貸倒率)

・2-1-2加算額(2)のイ 光信号分岐端末回線と一体として当社の光屋内配線(主として一戸建ての建物に設置される形態により設置するものに限り。)(イ) 保守の区別がタイプ1-2のもの

区分	金額等	備考
①1回線当たり費用(円/回線・月)	185	Jの(e)のb.の③×(1+XⅣ. 料金設定に使用した貸倒率)

・2-1-2加算額(2)のイ 光信号分岐端末回線と一体として当社の光屋内配線(主として一戸建ての建物に設置される形態により設置するものに限り。)(ウ) (イ)以外のもの

区分	金額等	備考
①1回線当たり費用(円/回線・月)	185	Jの(e)のc.の③×(1+XⅣ. 料金設定に使用した貸倒率)

(別表) 上部区間における未利用芯線相当コスト

区分	金額等	備考
①上部区間に係るコスト	35,866	(1)のAの⑤上部区間 - (1)のAの⑤土木設備
②メタルケーブル芯線使用率	29.5%	平成24年度実績
③局外RT収容回線比率	7.5%	Xの1の(19)÷Xの1の(21)
④上部区間における未利用芯線相当コストのうち局外RTに収容される加入者回線負担相当	1,896	①×(1-②)×③

2.1インタフェース加入者モジュール折返し機能

(1)原価の算定

(a)前々算定期間における費用

(単位:百万円)

区分	金額等	備考
①指定設備管理運営費	656	参考1.設備区分別の費用明細表より
②他人資本費用	6	⑩レートベース×他人資本比率×他人資本利率
③自己資本費用	31	⑩レートベース×自己資本比率×自己資本利率
④利益対応税	19	③自己資本費用+(⑪有利子負債以外の負債の額×利子相当率)×利益対応税率
⑤合計	712	①+②+③+④

⑥正味固定資産	1,624	参考2.設備区分別固定資産明細表より
⑦投資等	2	⑥正味固定資産×投資等比率
⑧貯蔵品	15	⑥正味固定資産×貯蔵品比率
⑨運転資本	49	(①設備管理運営費-(⑫租税公課+⑬減価償却費+⑭固定資産除却損))×45,625日÷365日
⑩レートベース	1,690	⑥+⑦+⑧+⑨
⑪有利子負債以外の負債の額	81	⑩レートベース×他人資本比率×有利子負債以外の負債が負債の合計に占める割合
⑫租税公課	32	
⑬減価償却費	223	参考1.設備区分別の費用明細表より
⑭固定資産除却損	10	

(b)前々算定期間における調整額

(単位:百万円)

区分	金額等	備考
①前々算定期間における調整額	▲5	平成24年度接続料金において加算した調整額

(c)前々算定期間における接続料に係る収入

区分	金額等	備考
①前々算定期間における需要(千回線)	23	平成24年度稼働実績(64kb/s)
②前々算定期間における接続料金(円/回線(1.5Mb/s)・月)	56,222	平成24年度適用網使用料より
③前々算定期間における収入(百万円)	675	①×②×12ヶ月÷23

(d)調整額

(単位:百万円)

区分	金額等	備考
①調整額	32	((a)の⑤+(b)の①)×(1+XIV. 料金設定に使用した貸倒率)-(c)の③

(e)原価

(単位:百万円)

区分	金額等	備考
①前々算定期間における費用	712	(a)の⑤
②調整額	32	(d)の①
③合計	744	①+②

(2)料金の設定

A.出側回線あたりの料金

区分	金額等	備考
①原価(百万円)	744	(1)の(e)の③
②回線数(千回線)	23	平成24年度稼働実績(64kb/s)
③料金(円/回線(1.5Mb/s)・月)	62,000	①÷②÷12ヶ月×23×(1+XIV. 料金設定に使用した貸倒率)

B.1ユーザーあたりの料金

区分	金額等	備考
①1出側回線あたりの料金(円)	62,000	Aの③
②1出側回線あたりのユーザー数(回線)	65.9	平成24年度稼働実績
③料金(円/契約回線・月)	941	①÷②

3. 光信号電気信号変換機能および光信号多重分離機能

A. 光信号電気信号変換機能（メディアコンバータ）

(1) 原価の算定

(a) 前々算定期間における費用

(単位：百万円)

区分	金額等			備考
	10bit/s タイプ	100Mbit/s タイプ (集線型利用)	100Mbit/s タイプ (非集線型利用)	
①前々算定期間における費用	723	597	1,486	6-1の(1)の(a)の⑤光信号電気信号変換機能

(b) 前々算定期間における調整額

(単位：百万円)

区分	金額等			備考
	10bit/s タイプ	100Mbit/s タイプ (集線型利用)	100Mbit/s タイプ (非集線型利用)	
①前々算定期間における調整額	120	▲788	▲970	平成24年度接続料金において加算した調整額

(c) 前々算定期間における接続料に係る収入

区分	金額等			備考
	10bit/s タイプ	100Mbit/s タイプ (集線型利用)	100Mbit/s タイプ (非集線型利用)	
①前々算定期間における需要（回線）	66,370	14,686	383,724	Xの1の(99)、(103)及び(107)
②前々算定期間における接続料金（円/回線・月）	1,359	1,516	170	平成24年度適用網使用料
③前々算定期間における収入（百万円）	1,082	267	783	①×②×12ヶ月

(d) 調整額

(単位：百万円)

区分	金額等			備考
	10bit/s タイプ	100Mbit/s タイプ (集線型利用)	100Mbit/s タイプ (非集線型利用)	
①調整額	▲239	▲456	▲267	((a)の①+(b)の①)×(1+XIV. 料金設定に使用した貸倒率)-(c)の③

(e) 原価

(単位：百万円)

区分	金額等			備考
	10bit/s タイプ	100Mbit/s タイプ (集線型利用)	100Mbit/s タイプ (非集線型利用)	
①前々算定期間における費用	723	597	1,486	(a)の①
②調整額	▲239	▲456	▲267	(d)の①
③合計	484	139	1,219	①×②

(2) 料金の設定

区分	金額等			備考
	10bit/s タイプ	100Mbit/s タイプ (集線型利用)	100Mbit/s タイプ (非集線型利用)	
①原価（百万円）	484	139	1,219	(1)の(e)の③
②回線数（回線）	66,370	14,686	383,724	Xの1の(99)、(103)及び(107)
③1回線あたり原価（円/回線・月）	608	789	265	③=①÷②÷12ヶ月
④料金（円/回線・月）タイプ1-1	608	789	265	④=③×(1+XIV. 料金設定に使用した貸倒率)
⑤料金（円/回線・月）タイプ1-2	608	789	265	⑤=③×XIIIの保守換算係数（タイプ1-2のもの）×(1+XIV. 料金設定に使用した貸倒率)
⑥料金（円/回線・月）タイプ2	626	813	273	⑥=③×XIIIの保守換算係数（タイプ2のもの）×(1+XIV. 料金設定に使用した貸倒率)

B. 光信号多重分離機能

(1) 原価の算定

(a) 前々算定期間における費用

(単位：百万円)

区分	金額等		備考
	局内4分岐	局内8分岐	
①前々算定期間における費用	2,264	7	6-1の(1)の(a)の⑤光信号多重分離機能

(b) 前々算定期間における調整額

(単位：百万円)

区分	金額等		備考
	局内4分岐	局内8分岐	
①前々算定期間における調整額	232	▲10	平成24年度接続料金において加算した調整額

(c) 前々算定期間における接続料に係る収入

区分	金額等		備考
	局内4分岐	局内8分岐	
①前々算定期間における需要（回線）	560,649	811	Xの1の(111)及び(115)
②前々算定期間における接続料金（円/回線・月）	539	71	平成24年度適用網使用料
③前々算定期間における収入（百万円）	3,626	1	①×②×12ヶ月

(d) 調整額

(単位：百万円)

区分	金額等		備考
	局内4分岐	局内8分岐	
①調整額	▲1,130	▲4	((a)の①+(b)の①)×(1+XIV. 料金設定に使用した貸倒率)-(c)の③

(e) 原価

(単位：百万円)

区分	金額等		備考
	局内4分岐	局内8分岐	
①前々算定期間における費用	2,264	7	(a)の①
②調整額	▲1,130	▲4	(d)の①
③合計	1,134	3	①×②

(2) 料金の設定

区分	金額等		備考
	局内4分岐	局内8分岐	
①原価（百万円）	1,134	3	(1)の(e)の③
②回線数（回線）	560,649	811	Xの1の(111)及び(115)
③1回線あたり原価（円/回線・月）	169	308	③=①÷②÷12ヶ月
④料金（円/回線・月）タイプ1-1	169	308	④=③×(1+XIV. 料金設定に使用した貸倒率)
⑤料金（円/回線・月）タイプ1-2	169	308	⑤=③×XIIIの保守換算係数（タイプ1-2のもの）×(1+XIV. 料金設定に使用した貸倒率)
⑥料金（円/回線・月）タイプ2	174	317	⑥=③×XIIIの保守換算係数（タイプ2のもの）×(1+XIV. 料金設定に使用した貸倒率)

4. 端末系交換機能

(1) 原価の算定
・ 前々算定期間における費用

(単位：百万円)

区分	端末系交換設備（音声）の左記以外						左記以外	備考
	回線数の増減に応じて当該設備に係る	加入者線収容部	左記以外		光信号の伝送に係るもの	電気信号の伝送に係るもの		
			R T V G C 伝送路に係るもの	左記以外				
①指定設備管理運営費	144,056	66,452	25,652	22,832	17,854	114	77,605	参考1. 設備区分別の費用明細表より
②他人資本費用	1,207	602	203	238	159	1	605	⑩レートのス × 他人資本比率 × 他人資本利率
③自己資本費用	6,460	3,223	1,088	1,276	853	6	3,237	⑩レートのス × 自己資本比率 × 自己資本利益率
④利益対応税	3,912	1,952	659	773	517	4	1,960	(③自己資本費用 + (⑪有利子負債以外の負債の額 × 利子相当率)) × 利益対応税率
⑤合計	155,635	72,229	27,602	25,119	19,383	125	83,407	①+②+③+④

⑥正味固定資産	333,614	167,063	56,049	66,417	44,285	313	166,551	参考2. 設備区分別固定資産明細表より
⑦投資等	500	251	84	100	66	0	250	⑥正味固定資産 × 投資等比率
⑧貯蔵品	3,036	1,520	510	604	403	3	1,516	⑥正味固定資産 × 貯蔵品比率
⑨運転資本	11,610	5,159	2,083	1,762	1,304	9	6,451	(①設備管理運営費 - (⑫租税公課 + ⑬減価償却費 + ⑭固定資産除却損)) × 45,625日 ÷ 365日
⑩レートベース	348,760	173,993	58,726	68,883	46,058	325	174,768	⑥+⑦+⑧+⑨
⑪有利子負債以外の負債の額	16,796	8,380	2,828	3,317	2,218	16	8,417	⑩レートのス × 他人資本比率 × 有利子負債以外の負債が負債の合計に占める割合
⑫租税公課	6,821	3,948	977	1,834	1,129	9	2,873	
⑬減価償却費	41,923	19,845	7,395	6,482	5,939	29	22,078	参考1. 設備区分別の費用明細表より
⑭固定資産除却損	2,434	1,391	620	418	351	2	1,043	

5. 中継伝送機能

光信号中継伝送機能

A 基本料

(1) 原価の算定

(a) 前々算定期間における費用

(単位：百万円)

区分	金額等	備考
①指定設備管理運営費	27,302	参考1. 設備区分別の費用明細表より
②他人資本費用	509	⑩レート ^レ -ス × 他人資本比率 × 他人資本利率
③自己資本費用	2,726	⑩レート ^レ -ス × 自己資本比率 × 自己資本利益率
④利益対応税	1,651	(③自己資本費用 + (⑪有利子負債以外の負債の額 × 利子相当率)) × 利益対応税率
⑤合計	32,188	①+②+③+④

⑥正味固定資産	144,185	参考2. 設備区分別固定資産明細表より
⑦投資等	216	⑥正味固定資産 × 投資等比率
⑧貯蔵品	1,312	⑥正味固定資産 × 貯蔵品比率
⑨運転資本	1,425	(①設備管理運営費 - (⑫租税公課 + ⑬減価償却費 + ⑭固定資産除却損)) × 45,625日 ÷ 365日
⑩レートベース	147,138	⑥+⑦+⑧+⑨
⑪有利子負債以外の負債の額	7,086	⑩レート ^レ -ス × 他人資本比率 × 有利子負債以外の負債が負債の合計に占める割合
⑫租税公課	5,192	
⑬減価償却費	10,269	参考1. 設備区分別の費用明細表より
⑭固定資産除却損	440	

(b) 前々算定期間における調整額

(単位：百万円)

区分	金額等	備考
①前々算定期間における調整額	▲13,615	平成24年度接続料金において加算した調整額

(c) 前々算定期間における接続料に係る収入

区分	金額等	備考
①前々算定期間における需要(百万芯・m)	3,108	平成24年度現用中継芯線長実績
②前々算定期間における接続料金(円/m・芯・月)	0,597	平成24年度適用網使用料
③前々算定期間における収入(百万円)	22,266	① × ② × 12ヶ月

(d) 調整額

(単位：百万円)

区分	金額等	備考
①調整額	▲3,693	((a)の⑤ + (b)の①) × (1 + XIV. 料金設定に使用した貸倒率) - (c)の③

(e) 原価

(単位：百万円)

区分	金額等	備考
①前々算定期間における費用	32,188	(a)の⑤
②調整額	▲3,693	(d)の①
③合計	28,495	①+②

(2) 料金の設定

区分	金額等	備考
①原価 (百万円)	28,495	(1)の(e)の③
②芯線長 (百万芯・m)	3,108	平成24年度現用中継芯線長実績
③料金(円/m・芯・月)	0,764	① ÷ ② ÷ 12ヶ月 × (1 + XIV. 料金設定に使用した貸倒率)

B 光信号局内伝送路を利用する場合の加算料

通信用建物内に設置されている光信号局内伝送路に係るもの

(1) 原価の算定

(a) 前々算定期間における費用

<創設費>

(単位:円)

区分	2芯ケーブル	4芯ケーブル	6芯ケーブル	8芯ケーブル	16芯ケーブル	24芯ケーブル	32芯ケーブル	備考
①物品費および取付費	49,612	61,342	75,961	86,810	133,465	180,743	226,514	
②諸掛費	298	368	456	521	801	1,084	1,358	実績に基づく物品価格及び取付費を基に接続約款の料金表第2網改造料の算定式に準拠して算定(ケーブル長は別表1の①より)
③共通割掛費	3,394	4,196	5,196	5,939	9,130	12,364	15,495	
④創設費	53,304	65,906	81,613	93,270	143,396	194,191	243,368	①+②+③
⑤1芯あたり創設費	26,652	16,477	13,602	11,659	8,962	8,091	7,605	④÷芯線数
⑥芯線使用率	0.720	0.720	0.720	0.720	0.720	0.720	0.720	別表2の③より
⑦1芯あたり創設費(使用率加味後)	37,017	22,885	18,892	16,193	12,447	11,238	10,563	⑤÷⑥

<年経費>

(単位:円)

区分	2芯ケーブル	4芯ケーブル	6芯ケーブル	8芯ケーブル	16芯ケーブル	24芯ケーブル	32芯ケーブル	加重平均	備考
①設備管理運営費	4,739	2,930	2,418	2,072	1,593	1,438	1,352	4,169	
②他人資本費用	73	45	37	32	25	22	21	64	創設費の⑦を基に接続約款の料金表第2網改造料の算定式に準拠して、設備管理運営費(別表3の比率を使用)、他人資本費用、自己資本費用及び利益対応税を算定(加重平均は芯線数構成比で加重した値)
③自己資本費用	391	242	200	171	132	119	112	344	
④利益対応税	237	146	121	104	80	72	68	208	
⑤合計	5,440	3,363	2,776	2,379	1,830	1,651	1,553	4,785	①+②+③+④
⑥垂直ケーブルラック	10	13	7	7	9	5	6	10	接続約款の料金表第2網改造料の算定式に準拠して、設備管理運営費、他人資本費用、自己資本費用及び利益対応税を算定し、ラックあたりのケーブル搭載数で除して算定
⑦年経費計	5,450	3,376	2,783	2,386	1,839	1,656	1,559	4,795	⑤+⑥

区分	2芯ケーブル	4芯ケーブル	6芯ケーブル	8芯ケーブル	16芯ケーブル	24芯ケーブル	32芯ケーブル	合計	備考
①敷設ケーブル芯線数	179,072	34,672	9,072	4,608	9,200	2,184	1,248	240,056	
②構成比	74.6%	14.4%	3.8%	1.9%	3.8%	0.9%	0.5%	100.0%	平成25.9末時点の局内光ファイバの利用実績より

<1芯あたりコスト>

区分	2芯ケーブル	4芯ケーブル	6芯ケーブル	8芯ケーブル	16芯ケーブル	24芯ケーブル	32芯ケーブル	加重料金	備考
①1芯あたりコスト(円/芯・月)	454	281	232	199	153	138	130	400	年経費の⑦÷12ヶ月

(別表1)算定に使用した局内ケーブルに関する数値

区分	ケーブル長	備考
①平均ケーブル長	51.8m	平成25.9末時点の局内光ファイバの利用実績より

(別表2)算定に使用した芯線使用率

区分	芯線数等	備考
①ケーブル敷設芯線数	240,056	
②使用芯線数	172,925	平成25.9末時点の局内光ファイバの利用実績より
③芯線使用率(②÷①)	0.720	

(別表3)算定に使用した各種比率

<設備管理運営費比率>

区分	金額等	備考
①取得固定資産	436,675	(別紙6)中継伝送路に係る設備の固定資産明細表より(建物・構築物・土地・建設仮勘定除く)
②指定設備管理運営費	33,855	(別紙5)中継伝送路に係る設備の費用明細表より
(再掲)③減価償却費	17,054	(別紙5)中継伝送路に係る設備の費用明細表より
④指定設備管理運営費(減価償却費除く)	16,801	②-③
⑤設備管理運営費比率(減価償却費除く)	0.038	④÷①

<その他の比率>

区分	比率	備考
①諸掛費比率	0.006	
②共通割掛費比率	0.068	「網改造料算定根拠」の1 取得固定資産価額の算定に係る比率より

(b)前々算定期間における調整額

(単位:円)

区分	金額等	備考
①前々算定期間における調整額	16	平成24年度接続料金において加算した調整額

(c)前々算定期間における接続料金

(単位:円)

区分	金額等	備考
①前々算定期間における接続料金	428	平成24年度適用網使用料

(d)調整額

(単位:円)

区分	金額等	備考
①調整額	▲12	$((a)の1芯あたりコストの加重料金+(b)の①) \times (1+XIV. 料金設定に使用した貸倒率) - (c)の①$

(e)原価

区分	金額等	備考
①1芯あたりコスト(円/芯・月)	400	(a)の1芯あたりコストの加重料金
②調整額(円)	▲12	(d)の①
③合計(円)	388	①+②

(2)料金の設定

・通信用建物内に設置されている光信号局内伝送路に係るもの

区分	金額等	備考
①料金(円/芯・月)	388	(1)の(e)の③ $\times (1+XIV. 料金設定に使用した貸倒率)$

・同一敷地内にある別の通信用建物との間の光信号局内伝送路に係るもの

区分	金額等	備考
①料金(円/m・芯・月)	0,764	Aの(2)の③より

6.通信施設伝送設備

6-1. 専用加入者線装置モジュール

(1)原価の算定

(a)前々算定期間における費用

区分	専用加入者線装置モジュール	内訳														備考	
		一般専用・無線専用(50b/s)	一般専用(AM放送)	一般専用・無線専用(50b/s)及びAM放送を除く(高速デジタル伝送・高速品目(6.0Mb/sを除く)以下)	高速デジタル伝送・高速品目(6.0Mb/s以下)	高速デジタル伝送・高速品目(10.0Mb/s以下)	ATM専用	主記線盤~専用加入者線装置モジュール	専用回線管理運営費	光信号電気信号変換機能			光信号多重分離機能		光信号伝送装置(1Gb/s以下)		その他
										1Gb/sタイプ	100Mb/sタイプ(集線型利用)	100Mb/sタイプ(非集線型利用)	局内4分岐	局内8分岐			
①指定設備管理運営費	38,918	264	131	13,152	48	2,110	1,570	134	747	664	549	1,365	2,034	7	14,469	1,674	参考1. 設備区分別の費用明細表より
②他人資本費用	349	2	1	105	1	18	10	1	1	6	5	13	24	0	151	12	①レートベース×他人資本比率×他人資本利率
③自己資本費用	1,868	12	7	560	3	96	51	6	5	33	27	67	128	0	806	66	①レートベース×自己資本比率×自己資本利率
④利益対応税	1,131	7	4	339	2	58	31	4	3	20	16	41	78	0	488	40	③自己資本費用+①有利子負債以外の負債の額×利率(相率)×利益対応税率
⑤合計	42,266	285	143	14,156	54	2,282	1,662	145	756	723	597	1,486	2,264	7	15,914	1,792	①+②+③+④

(b)前々算定期間における調整額

区分	金額等	備考
--一般専用・無線専用(50b/s)		
①前々算定期間における調整額	12	平成24年度接続料金において加算した調整額
--一般専用(AM放送)		
①前々算定期間における調整額	51	平成24年度接続料金において加算した調整額
--一般専用・無線専用(50b/s)及びAM放送を除く(高速デジタル伝送・高速品目(6.0Mb/sを除く)以下)		
①前々算定期間における調整額	1710	平成24年度接続料金において加算した調整額
*高速デジタル伝送・高速品目(6.0Mb/s以下)		
①前々算定期間における調整額	9	平成24年度接続料金において加算した調整額
*高速デジタル伝送・高速品目(10.0Mb/s以下)		
①前々算定期間における調整額	1350	平成24年度接続料金において加算した調整額
*ATM専用		
①前々算定期間における調整額	660	平成24年度接続料金において加算した調整額
*主記線盤~専用加入者線装置モジュール		
①前々算定期間における調整額	11	平成24年度接続料金において加算した調整額
*専用回線管理運営費		
①前々算定期間における調整額	28	平成24年度接続料金において加算した調整額

(c)前々算定期間における接続料に係る収入

区分	金額等	備考
--一般専用・無線専用(50b/s)		
①前々算定期間における需要(回線)	9,911	Ⅹ. 料金設定に使用した回線数の2. 機能別回線数より
②前々算定期間における接続料金(円/回線・月)	2,429	平成24年度適用網使用料算定根拠の6の6-1の(2)の③に平成24年度適用網使用料算定根拠における貸倒率を乗じたものを加えたもの
③前々算定期間における収入(百万円)	289	①×②×12ヶ月
--一般専用(AM放送)		
①前々算定期間における需要(回線)	34	Ⅹ. 料金設定に使用した回線数の2. 機能別回線数より
②前々算定期間における接続料金(円/回線・月)	45,992	平成24年度適用網使用料算定根拠の6の6-1の(2)の③に平成24年度適用網使用料算定根拠における貸倒率を乗じたものを加えたもの
③前々算定期間における収入(百万円)	19	①×②×12ヶ月
--一般専用・無線専用(50b/s)及びAM放送を除く(高速デジタル伝送・高速品目(6.0Mb/sを除く)以下)		
①前々算定期間における需要(回線)	309,360	Ⅹ. 料金設定に使用した回線数の2. 機能別回線数より
②前々算定期間における接続料金(円/回線・月)	3,968	平成24年度適用網使用料算定根拠の6の6-1の(2)の③に平成24年度適用網使用料算定根拠における貸倒率を乗じたものを加えたもの
③前々算定期間における収入(百万円)	14,730	①×②×12ヶ月
*高速デジタル伝送・高速品目(6.0Mb/s以下)		
①前々算定期間における需要(回線)	928	Ⅹ. 料金設定に使用した回線数の2. 機能別回線数より
②前々算定期間における接続料金(円/回線・月)	4,934	平成24年度適用網使用料算定根拠の6の6-1の(2)の③に平成24年度適用網使用料算定根拠における貸倒率を乗じたものを加えたもの
③前々算定期間における収入(百万円)	55	①×②×12ヶ月
*高速デジタル伝送・高速品目(10.0Mb/s以下)		
①前々算定期間における需要(回線)	3,910	Ⅹ. 料金設定に使用した回線数の2. 機能別回線数より
②前々算定期間における接続料金(円/回線・月)	56,359	平成24年度適用網使用料算定根拠の6の6-1の(2)の③に平成24年度適用網使用料算定根拠における貸倒率を乗じたものを加えたもの
③前々算定期間における収入(百万円)	2,644	①×②×12ヶ月
*ATM専用		
①前々算定期間における需要(回線)	1,235	Ⅹ. 料金設定に使用した回線数の2. 機能別回線数より
②前々算定期間における接続料金(円/回線・月)	127,416	平成24年度適用網使用料算定根拠の6の6-1の(2)の③に平成24年度適用網使用料算定根拠における貸倒率を乗じたものを加えたもの
③前々算定期間における収入(百万円)	1,888	①×②×12ヶ月
*主記線盤~専用加入者線装置モジュール		
①前々算定期間における需要(回線)	467,337	Ⅹ. 料金設定に使用した回線数の2. 機能別回線数より
②前々算定期間における接続料金(円/回線・月)	23	平成24年度適用網使用料算定根拠の6の6-1の(2)の③に平成24年度適用網使用料算定根拠における貸倒率を乗じたものを加えたもの
③前々算定期間における収入(百万円)	129	①×②×12ヶ月
*専用回線管理運営費		
①前々算定期間における需要(契約)	221,328	Ⅹ. 料金設定に使用した回線数の2. 機能別回線数より
②前々算定期間における接続料金(円/回線・月)	369	平成24年度適用網使用料算定根拠の6の6-1の(2)の③に平成24年度適用網使用料算定根拠における貸倒率を乗じたものを加えたもの
③前々算定期間における収入(百万円)	980	①×②×12ヶ月

(d) 調整額

・一般専用・無線専用(50b/s) (単位: 百万円)

区分	金額等	備考
①調整額	8	((a)の⑤+(b)の①)×(1+XIV. 料金設定に使用した貸倒率)-(c)の③

・一般専用(AM放送) (単位: 百万円)

区分	金額等	備考
①調整額	175	((a)の⑤+(b)の①)×(1+XIV. 料金設定に使用した貸倒率)-(c)の③

・一般専用・無線専用(50b/s及びAM放送を除く)及び高速デジタル伝送・高速品目(6.0Mb/sを除く)(コパ-クス) (単位: 百万円)

区分	金額等	備考
①調整額	1,136	((a)の⑤+(b)の①)×(1+XIV. 料金設定に使用した貸倒率)-(c)の③

・高速デジタル伝送・高速品目(6.0Mb/s)(コパ-クス) (単位: 百万円)

区分	金額等	備考
①調整額	8	((a)の⑤+(b)の①)×(1+XIV. 料金設定に使用した貸倒率)-(c)の③

・高速デジタル伝送・高速品目(コパ-クスを除く) (単位: 百万円)

区分	金額等	備考
①調整額	988	((a)の⑤+(b)の①)×(1+XIV. 料金設定に使用した貸倒率)-(c)の③

・ATM専用 (単位: 百万円)

区分	金額等	備考
①調整額	434	((a)の⑤+(b)の①)×(1+XIV. 料金設定に使用した貸倒率)-(c)の③

・主配線盤～専用加入者線装置モジュール (単位: 百万円)

区分	金額等	備考
①調整額	27	((a)の⑤+(b)の①)×(1+XIV. 料金設定に使用した貸倒率)-(c)の③

・専用回線管理運営費 (単位: 百万円)

区分	金額等	備考
①調整額	▲196	((a)の⑤+(b)の①)×(1+XIV. 料金設定に使用した貸倒率)-(c)の③

(e) 原価 (単位: 百万円)

区分	金額等								備考
	一般専用・無線専用(50b/s)	一般専用(AM放送)	一般専用・無線専用(50b/s及びAM放送を除く)及び高速デジタル伝送・高速品目(6.0Mb/s)(コパ-クス)	高速デジタル伝送・高速品目(6.0Mb/s)(コパ-クス)	高速デジタル伝送・高速品目(コパ-クスを除く)	ATM専用	主配線盤～専用加入者線装置モジュール	専用回線管理運営費	
①前々算定期間における費用	285	143	14,156	54	2,282	1,662	145	756	(a)の⑤
②調整額	8	175	1,136	8	988	434	27	▲196	(d)の①
③合計	293	318	15,292	62	3,270	2,096	172	560	①+②

(2) 料金の設定

・一般専用・無線専用(50b/s)

区分	金額等	備考
①原価(百万円)	293	(1)の(a)の③
②回線数(回線)	9,911	X. 料金設定に使用した回線数の2. 機能別回線数より
③料金(円/回線・月・タイプ1-1相当)	2,464	①÷②÷12ヶ月

・一般専用(AM放送)

区分	金額等	備考
①原価(百万円)	318	(1)の(c)の③
②回線数(回線)	34	X. 料金設定に使用した回線数の2. 機能別回線数より
③料金(円/回線・月・タイプ1-1相当)	779,412	①÷②÷12ヶ月

・一般専用・無線専用(50b/s及びAM放送を除く)及び高速デジタル伝送・高速品目(6.0Mb/sを除く)(コパ-クス)

区分	金額等	備考
①原価(百万円)	15,292	(1)の(a)の③
②回線数(回線)	309,360	X. 料金設定に使用した回線数の2. 機能別回線数より
③料金(円/回線・月・タイプ1-1相当)	4,119	①÷②÷12ヶ月

・高速デジタル伝送・高速品目(6.0Mb/s)(コパ-クス)

区分	金額等	備考
①原価(百万円)	62	(1)の(c)の③
②回線数(回線)	928	X. 料金設定に使用した回線数の2. 機能別回線数より
③料金(円/回線・月・タイプ1-1相当)	5,568	①÷②÷12ヶ月

・高速デジタル伝送・高速品目(コパ-クスを除く)

区分	金額等	備考
①原価(百万円)	3,270	(1)の(a)の③
②回線数(回線)	3,910	X. 料金設定に使用した回線数の2. 機能別回線数より
③料金(円/回線・月・タイプ1-1相当)	69,693	①÷②÷12ヶ月

・ATM専用

区分	金額等	備考
①原価(百万円)	2,096	(1)の(c)の③
②回線数(回線)	1,235	X. 料金設定に使用した回線数の2. 機能別回線数より
③料金(円/回線・月・タイプ1-1相当)	141,430	①÷②÷12ヶ月

・主配線盤～専用加入者線装置モジュール

区分	金額等	備考
①原価(百万円)	172	(1)の(c)の③
②回線数(回線)	467,337	X. 料金設定に使用した回線数の2. 機能別回線数より
③料金(円/回線(64kb/s)・月・タイプ1-1相当)	31	①÷②÷12ヶ月

・専用回線管理運営費

区分	金額等	備考
①原価(百万円)	560	(1)の(c)の③
②回線数(契約)	221,328	X. 料金設定に使用した回線数の2. 機能別回線数より
③料金(円/回線・月)	211	①÷②÷12ヶ月

(1)原価の算定

(a) 前々算定期間における費用

(単位：百万円)

区分	専用加入者線装置モジュール専用線ノード装置伝送路	内訳					備考
		一般専用・無線専用(50b/s)	一般専用・無線専用(50b/sを除く、高速デジタル伝送・高速品目(6.0Mb/s以下)を除く及び、中継伝送専用機能(MA内伝送路))	高速デジタル伝送・高速品目(6.0Mb/s以下)	高速デジタル伝送・高速品目(6.0Mb/s以下)を除く及び、中継伝送専用機能(MA内伝送路)	メトロハイリンク	
①指定設備管理運営費	9,123	74	4,809	1,352	4	2,884	参考1. 設備区分別の費用明細表より
②他人資本費用	132	1	66	16	0	50	①レート×他人資本比率×他人資本利率
③自己資本費用	707	5	351	83	0	267	①レート×自己資本比率×自己資本利率
④利益対応税	428	3	213	50	0	162	(③自己資本費用+(①有利子負債以外の負債の額×利子相当率))×利益対応税率
⑤合計	10,390	83	5,439	1,501	4	3,383	①+②+③+④
⑥正味固定資産	37,190	276	18,459	4,321	22	14,112	参考2. 設備区分別固定資産明細表より
⑦投資等	56	0	28	6	0	21	⑥正味固定資産×投資等比率
⑧貯蔵品	338	3	168	39	0	128	⑥正味固定資産×貯蔵品比率
⑨運転資本	558	5	295	113	0	145	(①設備管理運営費-(①租税公課+②減価償却費+③固定資産売却損))×45.625日÷365日
⑩レートベース	38,142	284	18,950	4,479	22	14,406	⑥+⑦+⑧+⑨
⑪有利子負債以外の負債の額	1,837	14	913	216	1	694	①レート×他人資本比率×有利子負債以外の負債の額の合計に占める割合
⑫租税公課	1,397	10	648	133	1	605	
⑬減価償却費	3,126	25	1,719	304	2	1,076	参考1. 設備区分別の費用明細表より
⑭固定資産売却損	140	1	86	10	0	43	

(b) 前々算定期間における調整額

区分	金額等	備考
--- 一般専用・無線専用(50b/s) (単位：百万円)		
①前々算定期間における調整額	9	平成24年度接続料金において加算した調整額
--- 一般専用・無線専用(50b/sを除く)、高速デジタル伝送・高速品目(6.0Mb/s以下)を除く (単位：百万円)		
①前々算定期間における調整額	736	平成24年度接続料金において加算した調整額
--- 高速デジタル伝送・高速品目(6.0Mb/s以下)を除く、及びATM専用 (単位：百万円)		
①前々算定期間における調整額	174	平成24年度接続料金において加算した調整額
--- メトロハイリンク (単位：百万円)		
①前々算定期間における調整額	1	平成24年度接続料金において加算した調整額

(c) 前々算定期間における接続料に係る収入

区分	金額等	備考
--- 一般専用・無線専用(50b/s) (単位：百万円)		
①前々算定期間における需要(回線)	9,911	X. 料金設定に使用した回線数の2. 機能別回線数より
②前々算定期間における接続料金(円/回線・月)	731	平成24年度適用網使用料算定根拠の6の6-2の③に平成24年度適用網使用料算定根拠における貸借率を乗じたものを加えたもの
③前々算定期間における収入(百万円)	87	①×②×12ヶ月
--- 一般専用・無線専用(50b/sを除く)、高速デジタル伝送・高速品目(6.0Mb/s以下)を除く (単位：百万円)		
①前々算定期間における需要(回線)	503,913	X. 料金設定に使用した回線数の2. 機能別回線数より
②前々算定期間における接続料金(円/回線・月)	934	平成24年度適用網使用料算定根拠の6の6-2の③に平成24年度適用網使用料算定根拠における貸借率を乗じたものを加えたもの
③前々算定期間における収入(百万円)	5,648	①×②×12ヶ月
--- 高速デジタル伝送・高速品目(6.0Mb/s以下)を除く、及びATM専用 (単位：百万円)		
①前々算定期間における需要(回線)	120,932	X. 料金設定に使用した回線数の2. 機能別回線数より
②前々算定期間における接続料金(円/回線・月)	712	平成24年度適用網使用料算定根拠の6の6-2の③に平成24年度適用網使用料算定根拠における貸借率を乗じたものを加えたもの
③前々算定期間における収入(百万円)	1,033	①×②×12ヶ月
--- メトロハイリンク (単位：百万円)		
①前々算定期間における需要(回線)	10	X. 料金設定に使用した回線数の2. 機能別回線数より
②前々算定期間における接続料金(円/回線・月)	26,042	平成24年度適用網使用料算定根拠の6の6-2の③に平成24年度適用網使用料算定根拠における貸借率を乗じたものを加えたもの
③前々算定期間における収入(百万円)	3	①×②×12ヶ月

(d) 調整額の算定

・一般専用・無線専用(50b/s)

(単位:百万円)

区分	金額等	備考
①調整額	5	((a)の⑤+(b)の①)×(1+XIV. 料金設定に使用した貸倒率)-(c)の③

・一般専用・無線専用(50b/sを除く)、高速データ伝送・高速品目(6.0Mb/s以下を除く)

(単位:百万円)

区分	金額等	備考
①調整額	527	((a)の⑤+(b)の①)×(1+XIV. 料金設定に使用した貸倒率)-(c)の③

・高速データ伝送・高速品目(6.0Mb/s以下を除く)、及びATM専用

(単位:百万円)

区分	金額等	備考
①調整額	642	((a)の⑤+(b)の①)×(1+XIV. 料金設定に使用した貸倒率)-(c)の③

・メトロハイリンク

(単位:百万円)

区分	金額等	備考
①調整額	2	((a)の⑤+(b)の①)×(1+XIV. 料金設定に使用した貸倒率)-(c)の③

(e) 原価

(単位:百万円)

区分	金額等				備考
	一般専用・無線専用(50b/s)	一般専用・無線専用(50b/sを除く)、高速データ伝送・高速品目(6.0Mb/s以下を除く)	高速データ伝送・高速品目(6.0Mb/s以下を除く)、及びATM専用	メトロハイリンク	
①前々算定期間における費用	83	5,439	1,501	4	(a)の⑤
②調整額	5	527	642	2	(d)の①
③合計	88	5,966	2,143	6	①+②

(2) 料金の設定

・一般専用・無線専用(50b/s)

区分	金額等	備考
①原価(百万円)	88	(1)の(e)の③
②回線数(回線)	9,911	X. 料金設定に使用した回線数の2. 機能別回線数より
③料金(円/回線(64kb/s)・月・タイプ1相当)	740	①÷②÷12ヶ月

・一般専用・無線専用(50b/sを除く)、高速データ伝送・高速品目(6.0Mb/s以下を除く)

区分	金額等	備考
①原価(百万円)	5,966	(1)の(e)の③
②回線数(回線)	503,913	X. 料金設定に使用した回線数の2. 機能別回線数より
③料金(円/回線(64kb/s)・月・タイプ1相当)	987	①÷②÷12ヶ月

・高速データ伝送・高速品目(6.0Mb/s以下を除く)、及びATM専用

区分	金額等	備考
①原価(百万円)	2,143	(1)の(e)の③
②回線数(回線)	120,932	X. 料金設定に使用した回線数の2. 機能別回線数より
③料金(円/回線(64kb/s)・月・タイプ1相当)	1,477	①÷②÷12ヶ月

・メトロハイリンク

区分	金額等	備考
①原価(百万円)	6	(1)の(e)の③
②回線数(回線)	10	X. 料金設定に使用した回線数の2. 機能別回線数より
③料金(円/回線・月・タイプ1相当)	50,000	①÷②÷12ヶ月

6-3. 専用線ノード装置

(1)原価の算定

(a) 前々算定期間における費用

(単位：百万円)

区分	専用線ノード装置	内訳										備考
		一般専用・無線専用(50b/s)	一般専用(AM放送)	一般専用・無線専用(50b/s及びAM放送を除く)及び高速デジタル伝送・高速品目(1.5Mb/s,6.0Mb/sを除く)コパ-クス	高速デジタル伝送・高速品目(1.5Mb/s)コパ-クス	高速デジタル伝送・高速品目(1.5Mb/s,6.0Mb/s)コパ-クス	高速デジタル伝送・高速品目(6.0Mb/s)コパ-クス	高速デジタル伝送・高速品目(コパ-クスを除く)	メトロハインク	ATM専用	その他	
①指定設備管理運営費	4,678	29	6	1,416	466	379	1,566	18	463	313	参考1. 設備区分別の費用明細表より	
②他人資本費用	48	0	0	15	5	5	16	0	3	3	⑥レートベース×他人資本比率×他人資本利率	
③自己資本費用	254	2	1	81	28	26	86	1	14	17	⑥レートベース×自己資本比率×自己資本利率	
④利益対応税	154	1	1	49	17	16	52	1	8	10	③自己資本費用+(①有利子負債以外の負債の額×利子当座率)×利益対化税率	
⑤合計	5,134	32	8	1,563	536	426	1,720	20	488	343	①+②+③+④	
⑥正味固定資産	13,196	86	30	4,191	1,436	1,366	4,474	36	673	904	参考2. 設備区分別の固定資産明細表より	
⑦投資等	20	0	0	6	2	2	7	0	1	1	⑥正味固定資産×投資等比率	
⑧貯蔵品	120	1	0	38	13	12	41	0	6	8	⑥正味固定資産×貯蔵品比率	
⑨運転資本	392	2	1	113	39	31	129	2	49	26	(①設備管理運営費-(②租税公課+③減価償却費+④固定資産除却損))×45.625日÷365日	
⑩レートベース	13,728	89	31	4,348	1,490	1,411	4,651	38	729	939	⑥+⑦+⑧+⑨	
⑪有利子負債以外の負債の額	661	4	1	209	72	68	224	2	35	45	⑥レートベース×他人資本比率×有利子負債以外の負債の額の合計に占める割合	
⑫租税公課	187	1	0	62	21	16	65	1	9	12		
⑬減価償却費	1,208	8	2	399	136	101	418	4	58	82	参考1. 設備区分別の費用明細表より	
⑭固定資産除却損	148	1	0	51	17	13	53	1	2	10		

(b) 前々算定期間における調整額

区分	金額等	備考
①前々算定期間における調整額	4	平成24年度接続料金において加算した調整額
②前々算定期間における調整額	6	平成24年度接続料金において加算した調整額
③前々算定期間における調整額	209	平成24年度接続料金において加算した調整額
④前々算定期間における調整額	69	平成24年度接続料金において加算した調整額
⑤前々算定期間における調整額	66	平成24年度接続料金において加算した調整額
⑥前々算定期間における調整額	166	平成24年度接続料金において加算した調整額
⑦前々算定期間における調整額	8	平成24年度接続料金において加算した調整額
⑧前々算定期間における調整額	183	平成24年度接続料金において加算した調整額

(c) 前々算定期間における接続料に係る収入

区分	金額等	備考
①前々算定期間における必要(回線)	5,421	文. 料金設定に使用した回線数の2. 機能別回線数より
②前々算定期間における接続料金(円/回線・月)	601	平成24年度適用網使用料算定根拠の6の6-3の(2)の3に平成24年度適用網使用料算定根拠における貸借率を乗じたものを加えたもの
③前々算定期間における収入(百万円)	39	①×②×12ヶ月
①前々算定期間における必要(回線)	64	文. 料金設定に使用した回線数の2. 機能別回線数より
②前々算定期間における接続料金(円/回線・月)	1,718	平成24年度適用網使用料算定根拠の6の6-3の(2)の3に平成24年度適用網使用料算定根拠における貸借率を乗じたものを加えたもの
③前々算定期間における収入(百万円)	1	①×②×12ヶ月
①前々算定期間における必要(回線)	215,452	文. 料金設定に使用した回線数の2. 機能別回線数より
②前々算定期間における接続料金(円/回線・月)	708	平成24年度適用網使用料算定根拠の6の6-3の(2)の3に平成24年度適用網使用料算定根拠における貸借率を乗じたものを加えたもの
③前々算定期間における収入(百万円)	1,830	①×②×12ヶ月
①前々算定期間における必要(回線)	97,360	文. 料金設定に使用した回線数の2. 機能別回線数より
②前々算定期間における接続料金(円/回線・月)	370	平成24年度適用網使用料算定根拠の6の6-3の(2)の3に平成24年度適用網使用料算定根拠における貸借率を乗じたものを加えたもの
③前々算定期間における収入(百万円)	432	①×②×12ヶ月
①前々算定期間における必要(回線)	75,620	文. 料金設定に使用した回線数の2. 機能別回線数より
②前々算定期間における接続料金(円/回線・月)	411	平成24年度適用網使用料算定根拠の6の6-3の(2)の3に平成24年度適用網使用料算定根拠における貸借率を乗じたものを加えたもの
③前々算定期間における収入(百万円)	373	①×②×12ヶ月
①前々算定期間における必要(回線)	39,013	文. 料金設定に使用した回線数の2. 機能別回線数より
②前々算定期間における接続料金(円/回線・月)	4,023	平成24年度適用網使用料算定根拠の6の6-3の(2)の3に平成24年度適用網使用料算定根拠における貸借率を乗じたものを加えたもの
③前々算定期間における収入(百万円)	1,883	①×②×12ヶ月
①前々算定期間における必要(回線)	1,155	文. 料金設定に使用した回線数の2. 機能別回線数より
②前々算定期間における接続料金(円/回線・月)	566	平成24年度適用網使用料算定根拠の6の6-3の(2)の3に平成24年度適用網使用料算定根拠における貸借率を乗じたものを加えたもの
③前々算定期間における収入(百万円)	8	①×②×12ヶ月
①前々算定期間における必要(回線)	72,003	文. 料金設定に使用した回線数の2. 機能別回線数より
②前々算定期間における接続料金(円/回線・月)	643	平成24年度適用網使用料算定根拠の6の6-3の(2)の3に平成24年度適用網使用料算定根拠における貸借率を乗じたものを加えたもの
③前々算定期間における収入(百万円)	556	①×②×12ヶ月

(d) 調整額

・一般専用・無線専用(50b/s) (単位: 百万円)

区分	金額等	備考
①調整額	▲3	(a)の⑤+(b)の①)×(1+XIV. 料金設定に使用した貸倒率)-(c)の③

・一般専用(AM放送) (単位: 百万円)

区分	金額等	備考
①調整額	13	((a)の⑤+(b)の①)×(1+XIV. 料金設定に使用した貸倒率)-(c)の③

・一般専用(50b/s及びAM放送を除く)及び高速デジタリ伝送・高速品目(1.5Mb/s,6.0Mb/sを除くコパ-ワ-ワ-ワ) (単位: 百万円)

区分	金額等	備考
①調整額	▲58	(a)の⑤+(b)の①)×(1+XIV. 料金設定に使用した貸倒率)-(c)の③

・高速デジタリ伝送・高速品目(1.5Mb/sコパ-ワ-ワ-ワ) (単位: 百万円)

区分	金額等	備考
①調整額	173	((a)の⑤+(b)の①)×(1+XIV. 料金設定に使用した貸倒率)-(c)の③

・高速デジタリ伝送・高速品目(6.0Mb/sコパ-ワ-ワ-ワ) (単位: 百万円)

区分	金額等	備考
①調整額	119	(a)の⑤+(b)の①)×(1+XIV. 料金設定に使用した貸倒率)-(c)の③

・高速デジタリ伝送・高速品目(コパ-ワ-ワ-ワを除く) (単位: 百万円)

区分	金額等	備考
①調整額	3	((a)の⑤+(b)の①)×(1+XIV. 料金設定に使用した貸倒率)-(c)の③

・メロハイリンク (単位: 百万円)

区分	金額等	備考
①調整額	20	(a)の⑤+(b)の①)×(1+XIV. 料金設定に使用した貸倒率)-(c)の③

・ATM専用 (単位: 百万円)

区分	金額等	備考
①調整額	115	((a)の⑤+(b)の①)×(1+XIV. 料金設定に使用した貸倒率)-(c)の③

(e) 原価 (単位: 百万円)

区分	金額等								備考
	一般専用・無線専用(50b/s)	一般専用(AM放送)	一般専用・無線専用(50b/s及びAM放送を除く)及び高速デジタリ伝送・高速品目(1.5Mb/s,6.0Mb/sを除くコパ-ワ-ワ-ワ)	高速デジタリ伝送・高速品目(1.5Mb/sコパ-ワ-ワ-ワ)	高速デジタリ伝送・高速品目(6.0Mb/sコパ-ワ-ワ-ワ)	高速デジタリ伝送・高速品目(コパ-ワ-ワ-ワを除く)	メロハイリンク	ATM専用	
①前々算定期間における費用	32	8	1,563	536	426	1,720	20	488	(a)の⑤
②調整額	▲3	13	▲58	173	119	3	20	115	(d)の①
③合計	29	21	1,505	709	545	1,723	40	603	①+②

(2) 料金の設定

・一般専用・無線専用(50b/s)

区分	金額等	備考
①原価(百万円)	29	(1)の(e)の③
②回線数(回線)	5,421	文. 料金設定に使用した回線数の2. 機能別回線数より
③料金(円/回線(64kb/s)・月・タイプ1相当)	446	①÷②÷12ヶ月

・一般専用(AM放送)

区分	金額等	備考
①原価(百万円)	21	(1)の(e)の③
②回線数(回線)	64	文. 料金設定に使用した回線数の2. 機能別回線数より
③料金(円/回線(64kb/s)・月・タイプ1相当)	27,344	①÷②÷12ヶ月

・一般専用・無線専用(50b/s及びAM放送を除く)及び高速デジタリ伝送・高速品目(1.5Mb/s,6.0Mb/sを除くコパ-ワ-ワ-ワ)

区分	金額等	備考
①原価(百万円)	1,505	(1)の(e)の③
②回線数(回線)	215,452	文. 料金設定に使用した回線数の2. 機能別回線数より
③料金(円/回線(64kb/s)・月・タイプ1相当)	582	①÷②÷12ヶ月

・高速デジタリ伝送・高速品目(1.5Mb/sコパ-ワ-ワ-ワ)

区分	金額等	備考
①原価(百万円)	709	(1)の(e)の③
②回線数(回線)	97,360	文. 料金設定に使用した回線数の2. 機能別回線数より
③料金(円/回線(64kb/s)・月・タイプ1相当)	607	①÷②÷12ヶ月

・高速デジタリ伝送・高速品目(6.0Mb/sコパ-ワ-ワ-ワ)

区分	金額等	備考
①原価(百万円)	545	(1)の(e)の③
②回線数(回線)	75,620	文. 料金設定に使用した回線数の2. 機能別回線数より
③料金(円/回線(64kb/s)・月・タイプ1相当)	607	①÷②÷12ヶ月

・高速デジタリ伝送・高速品目(コパ-ワ-ワ-ワを除く)

区分	金額等	備考
①原価(百万円)	1,723	(1)の(e)の③
②回線数(回線)	39,013	文. 料金設定に使用した回線数の2. 機能別回線数より
③料金(円/回線(64kb/s)・月・タイプ1相当)	3,680	①÷②÷12ヶ月

・メロハイリンク

区分	金額等	備考
①原価(百万円)	40	(1)の(e)の③
②回線数(回線)	1,155	文. 料金設定に使用した回線数の2. 機能別回線数より
③料金(円/回線(64kb/s)・月・タイプ1相当)	2,886	①÷②÷12ヶ月

・ATM専用

区分	金額等	備考
①原価(百万円)	603	(1)の(e)の③
②回線数(回線)	72,003	文. 料金設定に使用した回線数の2. 機能別回線数より
③料金(円/回線(64kb/s)・月・タイプ1相当)	695	①÷②÷12ヶ月

6-4. 専用線ノード装置～専用線ノード装置伝送路及び、専用線ノード装置～相互接続点伝送路

(1)原価の算定

(a)前々算定期間における費用

(単位：百万円)

区分	専用線ノード装置～専用線ノード装置伝送路及び専用線ノード装置～相互接続点伝送路	内訳				備考
		一般専用・無線専用(50b/s)	一般専用・無線専用(50b/sを除く、高速デジタル伝送・高速品目(6.0Mb/s以下)を除く)及び、中継伝送専用機能(MA関係伝送)	高速デジタル伝送・高速品目(6.0Mb/s以下)を除く、超高速品目、FDRリンク及びATM専用	接続装置	
①指定設備管理運営費	3,179	6	1,501	870	801	1 参考1. 設備区分別の費用明細表より
②他人資本費用	31	0	16	8	7	0 ⑩レートのs×他人資本比率×他人資本利率
③自己資本費用	165	0	85	44	35	0 ⑩レートのs×自己資本比率×自己資本利率
④利益対応税	100	0	51	27	21	0 ⑪自己資本費用+(⑩有利子負債以外の負債の額×利子相当率)×利益対応率
⑤合計	3,475	6	1,653	949	864	1 ①+②+③+④
⑥正味固定資産	8,555	19	4,429	2,297	1,810	0 参考2. 設備区分別固定資産明細表より
⑦投資等	13	0	7	3	3	0 ⑥正味固定資産×投資等比率
⑧貯蔵品	78	0	40	21	16	0 ⑥正味固定資産×貯蔵品比率
⑨運転資本	259	1	125	67	67	0 ⑪設備管理運営費-(⑫租税公課+⑬減価償却費+⑭固定資産除却損)×45.625日÷365日
⑩レートベース	8,905	20	4,601	2,388	1,896	0 ⑥+⑦+⑧+⑨
⑪有利子負債以外の負債の額	429	1	222	115	91	0 ⑩レートのs×他人資本比率×有利子負債以外の負債が負債の合計に占める割合
⑫租税公課	218	1	97	76	44	0
⑬減価償却費	834	1	370	247	216	0 参考1. 設備区分別の費用明細表より
⑭固定資産除却損	59	0	37	14	9	0

回線比例コストと回線距離比例コストの費用算定 (単位：百万円)

別表(X. II. より)

区分	一般専用・無線専用(50b/s)	一般専用・無線専用(50b/sを除く、高速デジタル伝送・高速品目(6.0Mb/s以下)を除く)及び、中継伝送専用機能(MA関係伝送)	高速デジタル伝送・高速品目(6.0Mb/s以下)を除く、超高速品目、FDRリンク及びATM専用	備考	回線比例コストと回線距離比例コストの比率
A. 回線比例コスト	4	1,035	594	C×別表の(a)	(a) 0.6259
B. 回線距離比例コスト	2	618	355	C×別表の(b)	(b) 0.3741
C. 合計	6	1,653	949	(a)の①より	(c) 1.0000

(b)前々算定期間における調整額

区分	金額等	備考
*一般専用・無線専用(50b/s) (7)回線比例		
①前々算定期間における調整額	2	平成24年度接続料金において加算した調整額
*一般専用・無線専用(50b/s) (7)回線距離比例		
①前々算定期間における調整額	0	平成24年度接続料金において加算した調整額
*一般専用・無線専用(50b/sを除く、高速デジタル伝送・高速品目(6.0Mb/s以下)を除く) (7)回線比例		
①前々算定期間における調整額	31	平成24年度接続料金において加算した調整額
*一般専用・無線専用(50b/sを除く、高速デジタル伝送・高速品目(6.0Mb/s以下)を除く) (7)回線距離比例		
①前々算定期間における調整額	▲107	平成24年度接続料金において加算した調整額
*高速デジタル伝送・高速品目(6.0Mb/s以下)を除く、FDRリンク及びATM専用 (7)回線比例		
①前々算定期間における調整額	14	平成24年度接続料金において加算した調整額
*高速デジタル伝送・高速品目(6.0Mb/s以下)を除く、FDRリンク及びATM専用 (7)回線距離比例		
①前々算定期間における調整額	▲95	平成24年度接続料金において加算した調整額
*接続装置		
①前々算定期間における調整額	192	平成24年度接続料金において加算した調整額

(c)前々算定期間における接続料に係る収入

区分	金額等	備考
*一般専用・無線専用(50b/s) (7)回線比例		
①前々算定期間における必要(回線)	471	X. 料金設定に使用した回線数の2. 機能別回線数より
②前々算定期間における接続料金(円/回線・月)	898	平成24年度適用網使用料算定根拠の6の6-4の(2)の③に平成24年度適用網使用料算定根拠における貸倒率を乗じたものを加えたもの
③前々算定期間における収入(百万円)	5	①×②×12ヶ月
*一般専用・無線専用(50b/s) (7)回線距離比例		
①前々算定期間における必要(回線距離)	10,845	X. 料金設定に使用した回線数の2. 機能別回線数より
②前々算定期間における接続料金(円/km(64kb/s)・月)	21	平成24年度適用網使用料算定根拠の6の6-4の(2)の③に平成24年度適用網使用料算定根拠における貸倒率を乗じたものを加えたもの
③前々算定期間における収入(百万円)	3	①×②×12ヶ月
*一般専用・無線専用(50b/sを除く、高速デジタル伝送・高速品目(6.0Mb/s以下)を除く) (7)回線比例		
①前々算定期間における必要(回線)	126,195	X. 料金設定に使用した回線数の2. 機能別回線数より
②前々算定期間における接続料金(円/回線・月)	612	平成24年度適用網使用料算定根拠の6の6-4の(2)の③に平成24年度適用網使用料算定根拠における貸倒率を乗じたものを加えたもの
③前々算定期間における収入(百万円)	927	①×②×12ヶ月
*一般専用・無線専用(50b/sを除く、高速デジタル伝送・高速品目(6.0Mb/s以下)を除く) (7)回線距離比例		
①前々算定期間における必要(回線距離)	5,220,109	X. 料金設定に使用した回線数の2. 機能別回線数より
②前々算定期間における接続料金(円/km(64kb/s)・月)	8	平成24年度適用網使用料算定根拠の6の6-4の(2)の③に平成24年度適用網使用料算定根拠における貸倒率を乗じたものを加えたもの
③前々算定期間における収入(百万円)	501	①×②×12ヶ月
*高速デジタル伝送・高速品目(6.0Mb/s以下)を除く、FDRリンク及びATM専用 (7)回線比例		
①前々算定期間における必要(回線)	83,895	X. 料金設定に使用した回線数の2. 機能別回線数より
②前々算定期間における接続料金(円/回線・月)	399	平成24年度適用網使用料算定根拠の6の6-4の(2)の③に平成24年度適用網使用料算定根拠における貸倒率を乗じたものを加えたもの
③前々算定期間における収入(百万円)	402	①×②×12ヶ月
*高速デジタル伝送・高速品目(6.0Mb/s以下)を除く、FDRリンク及びATM専用 (7)回線距離比例		
①前々算定期間における必要(回線距離)	4,813,729	X. 料金設定に使用した回線数の2. 機能別回線数より
②前々算定期間における接続料金(円/km(64kb/s)・月)	5	平成24年度適用網使用料算定根拠の6の6-4の(2)の③に平成24年度適用網使用料算定根拠における貸倒率を乗じたものを加えたもの
③前々算定期間における収入(百万円)	269	①×②×12ヶ月
*接続装置		
①前々算定期間における必要(回線)	292,347	X. 料金設定に使用した回線数の2. 機能別回線数より
②前々算定期間における接続料金(円/回線・月)	838	平成24年度適用網使用料算定根拠の6の6-4の(2)の③に平成24年度適用網使用料算定根拠における貸倒率を乗じたものを加えたもの
③前々算定期間における収入(百万円)	838	①×②×12ヶ月

(d) 調整額

・一般専用・無線専用(50b/s) (7)回線比例分				(単位: 百万円)
区分	金額等		備考	
①調整額		1	((a)のA+(b)の①)×(1+XIV. 料金設定に使用した貸倒率)-(c)の③	
・一般専用・無線専用(50b/s) (4)回線距離比例分				(単位: 百万円)
①調整額		▲1	((a)のB+(b)の①)×(1+XIV. 料金設定に使用した貸倒率)-(c)の③	
・一般専用・無線専用(50b/sを除く)、高速デジタル伝送・高速品目(6.0Mb/s以下を除外) (7)回線比例分				(単位: 百万円)
①調整額		139	((a)のA+(b)の①)×(1+XIV. 料金設定に使用した貸倒率)-(c)の③	
・一般専用・無線専用(50b/sを除く)、高速デジタル伝送・高速品目(6.0Mb/s以下を除外) (4)回線距離比例分				(単位: 百万円)
①調整額		10	((a)のB+(b)の①)×(1+XIV. 料金設定に使用した貸倒率)-(c)の③	
・高速デジタル伝送・高速品目(6.0Mb/s以下を除外)、FDDリンク及びATM専用 (7)回線比例分				(単位: 百万円)
①調整額		206	((a)のA+(b)の①)×(1+XIV. 料金設定に使用した貸倒率)-(c)の③	
・高速デジタル伝送・高速品目(6.0Mb/s以下を除外)、FDDリンク及びATM専用 (4)回線距離比例分				(単位: 百万円)
①調整額		▲29	((a)のB+(b)の①)×(1+XIV. 料金設定に使用した貸倒率)-(c)の③	
・接続装置				(単位: 百万円)
①調整額		218	((a)の⑤+(b)の①)×(1+XIV. 料金設定に使用した貸倒率)-(c)の③	

(e) 原価

・一般専用・無線専用(50b/s) (7)回線比例分				(単位: 百万円)
区分	金額等		備考	
①前々算定期間における費用		4	(a) のA	
②調整額		1	(d) の①より	
③合計		5	①+②	
・一般専用・無線専用(50b/s) (4)回線距離比例分				(単位: 百万円)
①前々算定期間における費用		2	(a) のB	
②調整額		▲1	(d) の①より	
③合計		1	①+②	
・一般専用・無線専用(50b/sを除く)、高速デジタル伝送・高速品目(6.0Mb/s以下を除外) (7)回線比例分				(単位: 百万円)
①前々算定期間における費用		1,035	(a) のA	
②調整額		139	(d) の①より	
③合計		1,174	①+②	
・一般専用・無線専用(50b/sを除く)、高速デジタル伝送・高速品目(6.0Mb/s以下を除外) (4)回線距離比例分				(単位: 百万円)
①前々算定期間における費用		618	(a) のB	
②調整額		10	(d) の①より	
③合計		628	①+②	
・高速デジタル伝送・高速品目(6.0Mb/s以下を除外)、FDDリンク及びATM専用 (7)回線比例分				(単位: 百万円)
①前々算定期間における費用		594	(a) のA	
②調整額		206	(d) の①より	
③合計		800	①+②	
・高速デジタル伝送・高速品目(6.0Mb/s以下を除外)、FDDリンク及びATM専用 (4)回線距離比例分				(単位: 百万円)
①前々算定期間における費用		355	(a) のB	
②調整額		▲29	(d) の①より	
③合計		326	①+②	
・接続装置				(単位: 百万円)
①前々算定期間における費用		864	(a) の⑤	
②調整額		218	(d) の①より	
③合計		1,082	①+②	

(2) 料金の設定

・一般専用・無線専用(50b/s) (7)回線比例分			
区分	金額等		備考
①原価 (百万円)		5	(1)の(e)の③
②回線数 (回線)		471	X. 料金設定に使用した回線数の2. 機能別回線数より
③料金 (円/回線(64kb/s)・月・タイプ1-1相当)		865	①÷②÷12ヶ月
・一般専用・無線専用(50b/s) (4)回線距離比例分			
①原価 (百万円)		1	(1)の(e)の③
②回線距離 (km)		10,845	X. 料金設定に使用した回線数の2. 機能別回線数より
③料金 (円/km(64kb/s)・月・タイプ1-1相当)		8	①÷②÷12ヶ月
・一般専用・無線専用(50b/sを除く)、高速デジタル伝送・高速品目(6.0Mb/s以下を除外) (7)回線比例分			
①原価 (百万円)		1,174	(1)の(e)の③
②回線数 (回線)		126,195	X. 料金設定に使用した回線数の2. 機能別回線数より
③料金 (円/回線(64kb/s)・月・タイプ1-1相当)		775	①÷②÷12ヶ月
・一般専用・無線専用(50b/sを除く)、高速デジタル伝送・高速品目(6.0Mb/s以下を除外) (4)回線距離比例分			
①原価 (百万円)		628	(1)の(e)の③
②回線距離 (km)		5,220,109	X. 料金設定に使用した回線数の2. 機能別回線数より
③料金 (円/km(64kb/s)・月・タイプ1-1相当)		10	①÷②÷12ヶ月
・高速デジタル伝送・高速品目(6.0Mb/s以下を除外)、FDDリンク及びATM専用 (7)回線比例分			
①原価 (百万円)		800	(1)の(e)の③
②回線数 (回線)		83,895	X. 料金設定に使用した回線数の2. 機能別回線数より
③料金 (円/回線(64kb/s)・月・タイプ1-1相当)		795	①÷②÷12ヶ月
・高速デジタル伝送・高速品目(6.0Mb/s以下を除外)、FDDリンク及びATM専用 (4)回線距離比例分			
①原価 (百万円)		326	(1)の(e)の③
②回線距離 (km)		4,813,729	X. 料金設定に使用した回線数の2. 機能別回線数より
③料金 (円/km(64kb/s)・月・タイプ1-1相当)		6	①÷②÷12ヶ月
・接続装置			
①原価 (百万円)		1,082	(1)の(e)の③
②回線数 (回線)		292,347	X. 料金設定に使用した回線数の2. 機能別回線数より
③料金 (円/回線(64kb/s)・月・タイプ1-1相当)		308	①÷②÷12ヶ月

6-5. ATM専用サービスの通信路設定伝送機能における速度別料金の算定

1. 第1種ATM専用

(1) サービス区分別料金

区分	料金	備考
a. 専用加入者線装置モジュール (円/回線・月・ﾀｲﾌﾟ 1-1相当)	141,430	6-1の(2)のATM専用の③より
b. 専用加入者線装置モジュール～専用線ノード装置伝送路 (円/回線(64kb/s)・月・ﾀｲﾌﾟ 1-1相当)	1,477	6-2の(2)の高速デジタル伝送・高速品目(6.0Mb/s以下クラス)、及びATM専用の③より
c. 専用線ノード装置 (円/回線(64kb/s)・月・ﾀｲﾌﾟ 1-1相当)	698	6-3の(2)のATM専用の③より
d. 専用線ノード装置～専用線ノード装置伝送路及び、専用線ノード装置～相互接続点伝送路・回線比例 (円/回線(64kb/s)・月・ﾀｲﾌﾟ 1-1相当)	795	6-4の(2)の高速デジタル伝送・高速品目(6.0Mb/s以下クラス)、メトロハイリンク及びATM専用の(ア)の③より
e. 専用線ノード装置～専用線ノード装置伝送路及び、専用線ノード装置～相互接続点伝送路・回線距離比例 (円/km(64kb/s)・月・ﾀｲﾌﾟ 1-1相当)	6	6-4の(2)の高速デジタル伝送・高速品目(6.0Mb/s以下クラス)、メトロハイリンク及びATM専用の(イ)の③より

(2) 速度換算係数

A. 専用加入者線装置モジュール～専用線ノード装置伝送路、専用線ノード装置～専用線ノード装置伝送路及び、専用線ノード装置～相互接続点伝送路

区分	係数										備考
	0.5Mb/s	1Mb/s	2Mb/s	3Mb/s	4Mb/s	5Mb/s	6Mb/s	50Mb/s	135Mb/s	315	
a. 通常クラス	8	15	28	41	53	63	74	249	315	X. 料金設定に使用した回線数の2. 機能別回線数の日の③速度換算係数より	
b. セカンドクラス	4	8	15	22	28	34	41	187	273		
c. エコノミークラス	4	8	14	21	26	31	37	125	157		

B. 専用線ノード装置

区分	係数										備考
	0.5Mb/s	1Mb/s	2Mb/s	3Mb/s	4Mb/s	5Mb/s	6Mb/s	50Mb/s	135Mb/s	315	
a. 通常クラス	8	15	28	41	53	63	74	249	315	X. 料金設定に使用した回線数の2. 機能別回線数の日の③速度換算係数より	
b. セカンドクラス	8	15	28	41	53	63	74	249	315		
c. エコノミークラス	8	15	28	41	53	63	74	249	315		

(3) 1Mb/s単金算定対象速度品目数

区分	速度品目数
a. 7Mb/s～49Mb/sまで	44
b. 51Mb/s～134Mb/sまで	85

(4) 品目別料金算定

A. 通常クラス

ア. 0.5Mb/s～6Mb/s・50Mb/s・135Mb/sの料金

区分		係数									備考
		①0.5Mb/s	②1Mb/s	③2Mb/s	④3Mb/s	⑤4Mb/s	⑥5Mb/s	⑦6Mb/s	⑧50Mb/s	⑨135Mb/s	
(7) 専用加入者線装置モジュール	(円/回線・月・通常)	149,916	149,916	149,916	149,916	149,916	149,916	149,916	149,916	149,916	(1)のa×XⅢ.料金設定に使用した保守換算係数1の③のタイプ2のもの
(4) 専用加入者線装置モジュール～専用線ノード装置伝送路	(円/回線・月・通常)	12,525	23,484	43,837	64,190	82,978	98,634	115,856	389,839	493,170	(1)のb×(2)のAのa×XⅢ.料金設定に使用した保守換算係数1の③のタイプ2のもの
(7) 専用線ノード装置	(円/回線・月・通常)	5,919	11,098	20,717	30,335	39,214	46,612	54,751	184,230	233,062	(1)のc×(2)のBのa×XⅢ.料金設定に使用した保守換算係数1の③のタイプ2のもの
(1) 専用線ノード装置～専用線ノード装置伝送路及び、専用線ノード装置～相互接続点伝送路・回線比例	(円/回線・月・通常)	6,742	12,641	23,596	34,551	44,663	53,090	62,360	209,832	265,451	(1)のd×(2)のAのa×XⅢ.料金設定に使用した保守換算係数1の③のタイプ2のもの
(4) 専用線ノード装置～専用線ノード装置伝送路及び、専用線ノード装置～相互接続点伝送路・回線距離比例	(円/km・月・通常)	51	95	178	261	337	401	471	1,584	2,003	(1)のe×(2)のAのa×XⅢ.料金設定に使用した保守換算係数1の③のタイプ2のもの

イ. 7Mb/s～49Mb/s速度品目の1Mb/s毎加算額

区分		7Mb/s～49Mb/sまでの1Mb/s毎加算額	備考
(7) 専用加入者線装置モジュール	(円/回線・月・通常)	-	回線数比例の料金
(4) 専用加入者線装置モジュール～専用線ノード装置伝送路	(円/回線・月・通常)	6,227	(アの(イ)の⑧ - アの(イ)の⑦) / (3) のa
(7) 専用線ノード装置	(円/回線・月・通常)	2,943	(アの(イ)の⑧ - アの(イ)の⑦) / (3) のa
(1) 専用線ノード装置～専用線ノード装置伝送路及び、専用線ノード装置～相互接続点伝送路・回線比例	(円/回線・月・通常)	3,352	(アの(イ)の⑧ - アの(イ)の⑦) / (3) のa
(4) 専用線ノード装置～専用線ノード装置伝送路及び、専用線ノード装置～相互接続点伝送路・回線距離比例	(円/km・月・通常)	25	(アの(イ)の⑧ - アの(イ)の⑦) / (3) のa

(注) 7Mb/sから49Mb/sの料金は、アの⑦6Mb/sの料金に、6Mb/sを超える1Mb/sごとに、上記加算額を加算することにより算出。

ウ. 51Mb/s～134Mb/s速度品目の1Mb/s毎加算額

区分		51Mb/s～134Mb/sまでの1Mb/s毎加算額	備考
(7) 専用加入者線装置モジュール	(円/回線・月・通常)	-	回線数比例の料金
(4) 専用加入者線装置モジュール～専用線ノード装置伝送路	(円/回線・月・通常)	1,216	(アの(イ)の⑨ - アの(イ)の⑧) / (3) のb
(7) 専用線ノード装置	(円/回線・月・通常)	574	(アの(イ)の⑨ - アの(イ)の⑧) / (3) のb
(1) 専用線ノード装置～専用線ノード装置伝送路及び、専用線ノード装置～相互接続点伝送路・回線比例	(円/回線・月・通常)	654	(アの(イ)の⑨ - アの(イ)の⑧) / (3) のb
(4) 専用線ノード装置～専用線ノード装置伝送路及び、専用線ノード装置～相互接続点伝送路・回線距離比例	(円/km・月・通常)	5	(アの(イ)の⑨ - アの(イ)の⑧) / (3) のb

(注) 51Mb/sから134Mb/sの料金は、アの⑨50Mb/sの料金に、50Mb/sを超える1Mb/sごとに、上記加算額を加算することにより算出。

B. セカンドクラス・タイプ 1-1

ア. 0.5Mb/s～6Mb/s・50Mb/s・135Mb/sの料金

区分		料金									備考
		①0.5Mb/s	②1Mb/s	③2Mb/s	④3Mb/s	⑤4Mb/s	⑥5Mb/s	⑦6Mb/s	⑧50Mb/s	⑨135Mb/s	
(ア)専用加入者線装置モジュール	(円/回線・月・タイプ 1-1)	141,430	141,430	141,430	141,430	141,430	141,430	141,430	141,430	141,430	(1) のa
(イ)専用加入者線装置モジュール～専用線ノード装置伝送路	(円/回線・月・タイプ 1-1)	5,908	11,816	22,155	32,494	41,356	50,218	60,557	276,199	403,221	(1) のb×(2) のAのb
(ロ)専用線ノード装置	(円/回線・月・タイプ 1-1)	5,584	10,470	19,544	28,618	36,994	43,974	51,652	173,802	219,870	(1) のc×(2) のBのb
(ハ)専用線ノード装置～専用線ノード装置伝送路及び、専用線ノード装置～相互接続点伝送路・回線比例	(円/回線・月・タイプ 1-1)	3,180	6,360	11,925	17,490	22,260	27,030	32,595	148,665	217,035	(1) のd×(2) のAのb
(ニ)専用線ノード装置～専用線ノード装置伝送路及び、専用線ノード装置～相互接続点伝送路・回線距離比例	(円/km・月・タイプ 1-1)	24	48	90	132	168	204	246	1,122	1,638	(1) のe×(2) のAのb

イ. 7Mb/s～49Mb/s速度品目の1Mb/s毎加算額

区分		7Mb/s～49Mb/sまでの1Mb/s毎加算額	備考
(ア)専用加入者線装置モジュール	(円/回線・月・タイプ 1-1)	-	回線数比例の料金
(イ)専用加入者線装置モジュール～専用線ノード装置伝送路	(円/回線・月・タイプ 1-1)	4,901	(アの(イ)の⑧ -アの(イ)の⑦) / (3) のa
(ロ)専用線ノード装置	(円/回線・月・タイプ 1-1)	2,776	(アの(ロ)の⑧ -アの(ロ)の⑦) / (3) のa
(ハ)専用線ノード装置～専用線ノード装置伝送路及び、専用線ノード装置～相互接続点伝送路・回線比例	(円/回線・月・タイプ 1-1)	2,638	(アの(ハ)の⑧ -アの(ハ)の⑦) / (3) のa
(ニ)専用線ノード装置～専用線ノード装置伝送路及び、専用線ノード装置～相互接続点伝送路・回線距離比例	(円/km・月・タイプ 1-1)	20	(アの(ニ)の⑧ -アの(ニ)の⑦) / (3) のa

(注) 7Mb/sから49Mb/sの料金は、アの⑦6Mb/sの料金に、6Mb/sを超える1Mb/sごとに、上記加算額を加算することにより算出。

ウ. 51Mb/s～134Mb/s速度品目の1Mb/s毎加算額

区分		51Mb/s～134Mb/sまでの1Mb/s毎加算額	備考
(ア)専用加入者線装置モジュール	(円/回線・月・タイプ 1-1)	-	回線数比例の料金
(イ)専用加入者線装置モジュール～専用線ノード装置伝送路	(円/回線・月・タイプ 1-1)	1,494	(アの(イ)の⑨ -アの(イ)の⑧) / (3) のb
(ロ)専用線ノード装置	(円/回線・月・タイプ 1-1)	542	(アの(ロ)の⑨ -アの(ロ)の⑧) / (3) のb
(ハ)専用線ノード装置～専用線ノード装置伝送路及び、専用線ノード装置～相互接続点伝送路・回線比例	(円/回線・月・タイプ 1-1)	804	(アの(ハ)の⑨ -アの(ハ)の⑧) / (3) のb
(ニ)専用線ノード装置～専用線ノード装置伝送路及び、専用線ノード装置～相互接続点伝送路・回線距離比例	(円/km・月・タイプ 1-1)	6	(アの(ニ)の⑨ -アの(ニ)の⑧) / (3) のb

(注) 51Mb/sから134Mb/sの料金は、アの⑧50Mb/sの料金に、50Mb/sを超える1Mb/sごとに、上記加算額を加算することにより算出。

C. エコノミークラス・タイプ1-1

ア. 0.5Mb/s～6Mb/s・50Mb/s・135Mb/sの料金

区分		係数									備考
		①0.5Mb/s	②1Mb/s	③2Mb/s	④3Mb/s	⑤4Mb/s	⑥5Mb/s	⑦6Mb/s	⑧50Mb/s	⑨135Mb/s	
(7)専用加入者線装置モジュール	(円/回線・月・タイプ1-1)	141,430	141,430	141,430	141,430	141,430	141,430	141,430	141,430	141,430	(1)のa
(4)専用加入者線装置モジュール～専用線ノード装置伝送路	(円/回線・月・タイプ1-1)	5,908	11,816	20,678	31,017	38,402	45,787	54,649	184,625	231,889	(1)のb×(2)のAのc
(7)専用線ノード装置	(円/回線・月・タイプ1-1)	5,584	10,470	19,544	28,618	36,994	43,974	51,652	173,802	219,870	(1)のc×(2)のBのc
(1)専用線ノード装置～専用線ノード装置伝送路及び、専用線ノード装置～相互接続点伝送路・回線比例	(円/回線・月・タイプ1-1)	3,180	6,360	11,130	16,695	20,670	24,645	29,415	99,375	124,815	(1)のd×(2)のAのc
(4)専用線ノード装置～専用線ノード装置伝送路及び、専用線ノード装置～相互接続点伝送路・回線距離比例	(円/km・月・タイプ1-1)	24	48	84	126	156	186	222	750	942	(1)のe×(2)のAのc

イ. 7Mb/s～49Mb/s速度品目の1Mb/s毎加算額

区分		7Mb/s～49Mb/sまでの1Mb/s毎加算額	備考
(7)専用加入者線装置モジュール	(円/回線・月・タイプ1-1)	-	回線数比例の料金
(4)専用加入者線装置モジュール～専用線ノード装置伝送路	(円/回線・月・タイプ1-1)	2,954	(アの(4)の⑧-アの(4)の⑦) / (3)のa
(7)専用線ノード装置	(円/回線・月・タイプ1-1)	2,776	(アの(7)の⑧-アの(7)の⑦) / (3)のa
(1)専用線ノード装置～専用線ノード装置伝送路及び、専用線ノード装置～相互接続点伝送路・回線比例	(円/回線・月・タイプ1-1)	1,590	(アの(1)の⑧-アの(1)の⑦) / (3)のa
(4)専用線ノード装置～専用線ノード装置伝送路及び、専用線ノード装置～相互接続点伝送路・回線距離比例	(円/km・月・タイプ1-1)	12	(アの(4)の⑧-アの(4)の⑦) / (3)のa

(注) 7Mb/sから49Mb/sの料金は、アの⑦6Mb/sの料金に、6Mb/sを超える1Mb/sごとに、上記加算額を加算することにより算出。

ウ. 51Mb/s～134Mb/s速度品目の1Mb/s毎加算額

区分		51Mb/s～134Mb/sまでの1Mb/s毎加算額	備考
(7)専用加入者線装置モジュール	(円/回線・月・タイプ1-1)	-	回線数比例の料金
(4)専用加入者線装置モジュール～専用線ノード装置伝送路	(円/回線・月・タイプ1-1)	556	(アの(4)の⑨-アの(4)の⑧) / (3)のb
(7)専用線ノード装置	(円/回線・月・タイプ1-1)	542	(アの(7)の⑨-アの(7)の⑧) / (3)のb
(1)専用線ノード装置～専用線ノード装置伝送路及び、専用線ノード装置～相互接続点伝送路・回線比例	(円/回線・月・タイプ1-1)	299	(アの(1)の⑨-アの(1)の⑧) / (3)のb
(4)専用線ノード装置～専用線ノード装置伝送路及び、専用線ノード装置～相互接続点伝送路・回線距離比例	(円/km・月・タイプ1-1)	2	(アの(4)の⑨-アの(4)の⑧) / (3)のb

(注) 51Mb/sから134Mb/sの料金は、アの⑧50Mb/sの料金に、50Mb/sを超える1Mb/sごとに、上記加算額を加算することにより算出。

D. セカンドクラス・タイプ1-2

ア. 0.5Mb/s～6Mb/s・50Mb/s・135Mb/sの料金

区分		料金									備考
		①0.5Mb/s	②1Mb/s	③2Mb/s	④3Mb/s	⑤4Mb/s	⑥5Mb/s	⑦6Mb/s	⑧50Mb/s	⑨135Mb/s	
(7)専用加入者線装置モジュール	(円/回線・月・タイプ1-2)	144,259	144,259	144,259	144,259	144,259	144,259	144,259	144,259	144,259	(1)のa×XⅢ.料金設定に使用した保守換算係数1の③のタイプ1-2のもの
(4)専用加入者線装置モジュール～専用線ノード装置伝送路	(円/回線・月・タイプ1-2)	6,026	12,052	22,598	33,144	42,183	51,222	61,768	281,723	411,285	(1)のb×(2)のAのb×XⅢ.料金設定に使用した保守換算係数1の③のタイプ1-2のもの
(7)専用線ノード装置	(円/回線・月・タイプ1-2)	5,696	10,679	19,935	29,190	37,734	44,853	52,685	177,278	224,267	(1)のc×(2)のBのb×XⅢ.料金設定に使用した保守換算係数1の③のタイプ1-2のもの
(1)専用線ノード装置～専用線ノード装置伝送路及び、専用線ノード装置～相互接続点伝送路・回線比例	(円/回線・月・タイプ1-2)	3,244	6,487	12,164	17,840	22,705	27,571	33,247	151,638	221,376	(1)のd×(2)のAのb×XⅢ.料金設定に使用した保守換算係数1の③のタイプ1-2のもの
(4)専用線ノード装置～専用線ノード装置伝送路及び、専用線ノード装置～相互接続点伝送路・回線距離比例	(円/km・月・タイプ1-2)	24	49	92	135	171	208	251	1,144	1,671	(1)のe×(2)のAのb×XⅢ.料金設定に使用した保守換算係数1の③のタイプ1-2のもの

イ. 7Mb/s～49Mb/s速度品目の1Mb/s毎加算額

区分		7Mb/s～49Mb/sまでの1Mb/s毎加算額	備考
(7)専用加入者線装置モジュール	(円/回線・月・タイプ1-2)	-	回線数比例の料金
(4)専用加入者線装置モジュール～専用線ノード装置伝送路	(円/回線・月・タイプ1-2)	4,999	(アの(イ)の⑧ - アの(イ)の⑦) / (3) のa
(7)専用線ノード装置	(円/回線・月・タイプ1-2)	2,832	(アの(イ)の⑧ - アの(イ)の⑦) / (3) のa
(1)専用線ノード装置～専用線ノード装置伝送路及び、専用線ノード装置～相互接続点伝送路・回線比例	(円/回線・月・タイプ1-2)	2,691	(アの(イ)の⑧ - アの(イ)の⑦) / (3) のa
(4)専用線ノード装置～専用線ノード装置伝送路及び、専用線ノード装置～相互接続点伝送路・回線距離比例	(円/km・月・タイプ1-2)	20	(アの(イ)の⑧ - アの(イ)の⑦) / (3) のa

(注) 7Mb/sから49Mb/sの料金は、アの⑦6Mb/sの料金に、6Mb/sを超える1Mb/sごとに、上記加算額を加算することにより算出。

ウ. 51Mb/s～134Mb/s速度品目の1Mb/s毎加算額

区分		51Mb/s～134Mb/sまでの1Mb/s毎加算額	備考
(7)専用加入者線装置モジュール	(円/回線・月・タイプ1-2)	-	回線数比例の料金
(4)専用加入者線装置モジュール～専用線ノード装置伝送路	(円/回線・月・タイプ1-2)	1,524	(アの(イ)の⑨ - アの(イ)の⑧) / (3) のb
(7)専用線ノード装置	(円/回線・月・タイプ1-2)	553	(アの(イ)の⑨ - アの(イ)の⑧) / (3) のb
(1)専用線ノード装置～専用線ノード装置伝送路及び、専用線ノード装置～相互接続点伝送路・回線比例	(円/回線・月・タイプ1-2)	820	(アの(イ)の⑨ - アの(イ)の⑧) / (3) のb
(4)専用線ノード装置～専用線ノード装置伝送路及び、専用線ノード装置～相互接続点伝送路・回線距離比例	(円/km・月・タイプ1-2)	6	(アの(イ)の⑨ - アの(イ)の⑧) / (3) のb

(注) 51Mb/sから134Mb/sの料金は、アの⑧50Mb/sの料金に、50Mb/sを超える1Mb/sごとに、上記加算額を加算することにより算出。

E. エコノミークラス・タイプ1-2

ア. 0.5Mb/s～6Mb/s・50Mb/s・135Mb/sの料金

区分		係数									備考
		①0.5Mb/s	②1Mb/s	③2Mb/s	④3Mb/s	⑤4Mb/s	⑥5Mb/s	⑦6Mb/s	⑧50Mb/s	⑨135Mb/s	
(7)専用加入者線装置モジュール	(円/回線・月・タイプ1-2)	144,259	144,259	144,259	144,259	144,259	144,259	144,259	144,259	144,259	(1)のa×XⅢ.料金設定に使用した保守換算係数1の③のタイプ1-2のもの
(4)専用加入者線装置モジュール～専用線ノード装置伝送路	(円/回線・月・タイプ1-2)	6,026	12,052	21,092	31,637	39,170	46,703	55,742	188,318	236,527	(1)のb×(2)のAのc×XⅢ.料金設定に使用した保守換算係数1の③のタイプ1-2のもの
(7)専用線ノード装置	(円/回線・月・タイプ1-2)	5,696	10,679	19,935	29,190	37,734	44,853	52,685	177,278	224,267	(1)のc×(2)のBのc×XⅢ.料金設定に使用した保守換算係数1の③のタイプ1-2のもの
(1)専用線ノード装置～専用線ノード装置伝送路及び、専用線ノード装置～相互接続点伝送路・回線比例	(円/回線・月・タイプ1-2)	3,244	6,487	11,353	17,029	21,083	25,138	30,003	101,363	127,311	(1)のd×(2)のAのc×XⅢ.料金設定に使用した保守換算係数1の③のタイプ1-2のもの
(4)専用線ノード装置～専用線ノード装置伝送路及び、専用線ノード装置～相互接続点伝送路・回線距離比例	(円/km・月・タイプ1-2)	24	49	86	129	159	190	226	765	961	(1)のe×(2)のAのc×XⅢ.料金設定に使用した保守換算係数1の③のタイプ1-2のもの

イ. 7Mb/s～49Mb/s速度品目の1Mb/s毎加算額

区分		7Mb/s～49Mb/sまでの1Mb/s毎加算額	備考
(7)専用加入者線装置モジュール	(円/回線・月・タイプ1-2)	-	回線数比例の料金
(4)専用加入者線装置モジュール～専用線ノード装置伝送路	(円/回線・月・タイプ1-2)	3,013	(アの(イ)の⑧ーアの(イ)の⑦) / (3) のa
(7)専用線ノード装置	(円/回線・月・タイプ1-2)	2,832	(アの(イ)の⑧ーアの(イ)の⑦) / (3) のa
(1)専用線ノード装置～専用線ノード装置伝送路及び、専用線ノード装置～相互接続点伝送路・回線比例	(円/回線・月・タイプ1-2)	1,622	(アの(イ)の⑧ーアの(イ)の⑦) / (3) のa
(4)専用線ノード装置～専用線ノード装置伝送路及び、専用線ノード装置～相互接続点伝送路・回線距離比例	(円/km・月・タイプ1-2)	12	(アの(イ)の⑧ーアの(イ)の⑦) / (3) のa

(注) 7Mb/sから49Mb/sの料金は、アの⑦6Mb/sの料金に、6Mb/sを超える1Mb/sごとに、上記加算額を加算することにより算出。

ウ. 51Mb/s～134Mb/s速度品目の1Mb/s毎加算額

区分		51Mb/s～134Mb/sまでの1Mb/s毎加算額	備考
(7)専用加入者線装置モジュール	(円/回線・月・タイプ1-2)	-	回線数比例の料金
(4)専用加入者線装置モジュール～専用線ノード装置伝送路	(円/回線・月・タイプ1-2)	567	(アの(イ)の⑨ーアの(イ)の⑧) / (3) のb
(7)専用線ノード装置	(円/回線・月・タイプ1-2)	553	(アの(イ)の⑨ーアの(イ)の⑧) / (3) のb
(1)専用線ノード装置～専用線ノード装置伝送路及び、専用線ノード装置～相互接続点伝送路・回線比例	(円/回線・月・タイプ1-2)	305	(アの(イ)の⑨ーアの(イ)の⑧) / (3) のb
(4)専用線ノード装置～専用線ノード装置伝送路及び、専用線ノード装置～相互接続点伝送路・回線距離比例	(円/km・月・タイプ1-2)	2	(アの(イ)の⑨ーアの(イ)の⑧) / (3) のb

(注) 51Mb/sから134Mb/sの料金は、アの⑨50Mb/sの料金に、50Mb/sを超える1Mb/sごとに、上記加算額を加算することにより算出。

F. セカンドクラス・タイプ2

ア. 0.5Mb/s～6Mb/s・50Mb/s・135Mb/sの料金

区分		料金									備考
		①0.5Mb/s	②1Mb/s	③2Mb/s	④3Mb/s	⑤4Mb/s	⑥5Mb/s	⑦6Mb/s	⑧50Mb/s	⑨135Mb/s	
(7)専用加入者線装置モジュール	(円/回線・月・ﾀｲﾌﾟ2)	149,916	149,916	149,916	149,916	149,916	149,916	149,916	149,916	149,916	(1)のa×XⅢ.料金設定に使用した保守換算係数1の③のﾀｲﾌﾟ2のもの
(4)専用加入者線装置モジュール～専用線ノード装置伝送路	(円/回線・月・ﾀｲﾌﾟ2)	6,262	12,525	23,484	34,444	43,837	53,231	64,190	292,771	427,414	(1)のb×(2)のAのb×XⅢ.料金設定に使用した保守換算係数1の③のﾀｲﾌﾟ2のもの
(7)専用線ノード装置	(円/回線・月・ﾀｲﾌﾟ2)	5,919	11,098	20,717	30,335	39,214	46,612	54,751	184,230	233,062	(1)のc×(2)のBのb×XⅢ.料金設定に使用した保守換算係数1の③のﾀｲﾌﾟ2のもの
(4)専用線ノード装置～専用線ノード装置伝送路及び、専用線ノード装置～相互接続点伝送路・回線比例	(円/回線・月・ﾀｲﾌﾟ2)	3,371	6,742	12,641	18,539	23,596	28,652	34,551	157,585	230,057	(1)のd×(2)のAのb×XⅢ.料金設定に使用した保守換算係数1の③のﾀｲﾌﾟ2のもの
(4)専用線ノード装置～専用線ノード装置伝送路及び、専用線ノード装置～相互接続点伝送路・回線距離比例	(円/km・月・ﾀｲﾌﾟ2)	25	51	95	140	178	216	261	1,189	1,736	(1)のe×(2)のAのb×XⅢ.料金設定に使用した保守換算係数1の③のﾀｲﾌﾟ2のもの

イ. 7Mb/s～49Mb/s速度品目の1Mb/s毎加算額

区分		7Mb/s～49Mb/sまでの1Mb/s毎加算額	備考
(7)専用加入者線装置モジュール	(円/回線・月・ﾀｲﾌﾟ2)	-	回線数比例の料金
(4)専用加入者線装置モジュール～専用線ノード装置伝送路	(円/回線・月・ﾀｲﾌﾟ2)	5,195	(アの(4)の⑧-アの(4)の⑦) / (3)のa
(7)専用線ノード装置	(円/回線・月・ﾀｲﾌﾟ2)	2,943	(アの(7)の⑧-アの(7)の⑦) / (3)のa
(4)専用線ノード装置～専用線ノード装置伝送路及び、専用線ノード装置～相互接続点伝送路・回線比例	(円/回線・月・ﾀｲﾌﾟ2)	2,796	(アの(4)の⑧-アの(4)の⑦) / (3)のa
(4)専用線ノード装置～専用線ノード装置伝送路及び、専用線ノード装置～相互接続点伝送路・回線距離比例	(円/km・月・ﾀｲﾌﾟ2)	21	(アの(4)の⑧-アの(4)の⑦) / (3)のa

(注) 7Mb/sから49Mb/sの料金は、アの⑦6Mb/sの料金に、6Mb/sを超える1Mb/sごとに、上記加算額を加算することにより算出。

ウ. 51Mb/s～134Mb/s速度品目の1Mb/s毎加算額

区分		51Mb/s～134Mb/sまでの1Mb/s毎加算額	備考
(7)専用加入者線装置モジュール	(円/回線・月・ﾀｲﾌﾟ2)	-	回線数比例の料金
(4)専用加入者線装置モジュール～専用線ノード装置伝送路	(円/回線・月・ﾀｲﾌﾟ2)	1,584	(アの(4)の⑨-アの(4)の⑧) / (3)のb
(7)専用線ノード装置	(円/回線・月・ﾀｲﾌﾟ2)	574	(アの(7)の⑨-アの(7)の⑧) / (3)のb
(4)専用線ノード装置～専用線ノード装置伝送路及び、専用線ノード装置～相互接続点伝送路・回線比例	(円/回線・月・ﾀｲﾌﾟ2)	853	(アの(4)の⑨-アの(4)の⑧) / (3)のb
(4)専用線ノード装置～専用線ノード装置伝送路及び、専用線ノード装置～相互接続点伝送路・回線距離比例	(円/km・月・ﾀｲﾌﾟ2)	6	(アの(4)の⑨-アの(4)の⑧) / (3)のb

(注) 51Mb/sから134Mb/sの料金は、アの⑧50Mb/sの料金に、50Mb/sを超える1Mb/sごとに、上記加算額を加算することにより算出。

6. エコノミークラス・タイプ2

ア. 0.5Mb/s～6Mb/s・50Mb/s・135Mb/sの料金

区分		係数									備考
		①0.5Mb/s	②1Mb/s	③2Mb/s	④3Mb/s	⑤4Mb/s	⑥5Mb/s	⑦6Mb/s	⑧50Mb/s	⑨135Mb/s	
(7)専用加入者線装置モジュール	(円/回線・月・ﾀｲﾌﾟ2)	149,916	149,916	149,916	149,916	149,916	149,916	149,916	149,916	149,916	(1)のa×XⅢ.料金設定に使用した保守換算係数1の③のﾀｲﾌﾟ2のもの
(4)専用加入者線装置モジュール～専用線ノード装置伝送路	(円/回線・月・ﾀｲﾌﾟ2)	6,262	12,525	21,919	32,878	40,706	48,534	57,928	195,703	245,802	(1)のb×(2)のAのc×XⅢ.料金設定に使用した保守換算係数1の③のﾀｲﾌﾟ2のもの
(7)専用線ノード装置	(円/回線・月・ﾀｲﾌﾟ2)	5,919	11,098	20,717	30,335	39,214	46,612	54,751	184,230	233,062	(1)のc×(2)のBのc×XⅢ.料金設定に使用した保守換算係数1の③のﾀｲﾌﾟ2のもの
(4)専用線ノード装置～専用線ノード装置伝送路及び、専用線ノード装置～相互接続点伝送路・回線比例	(円/回線・月・ﾀｲﾌﾟ2)	3,371	6,742	11,798	17,697	21,910	26,124	31,180	105,338	132,304	(1)のd×(2)のAのc×XⅢ.料金設定に使用した保守換算係数1の③のﾀｲﾌﾟ2のもの
(7)専用線ノード装置～専用線ノード装置伝送路及び、専用線ノード装置～相互接続点伝送路・回線距離比例	(円/km・月・ﾀｲﾌﾟ2)	25	51	89	134	165	197	235	795	999	(1)のe×(2)のAのc×XⅢ.料金設定に使用した保守換算係数1の③のﾀｲﾌﾟ2のもの

イ. 7Mb/s～49Mb/s速度品目の1Mb/s毎加算額

区分	7Mb/s～49Mb/sまでの1Mb/s毎加算額	備考
(7)専用加入者線装置モジュール	(円/回線・月・ﾀｲﾌﾟ2)	- 回線数比例の料金
(4)専用加入者線装置モジュール～専用線ノード装置伝送路	(円/回線・月・ﾀｲﾌﾟ2)	3,131 (アの(4)の⑧-アの(4)の⑦) / (3)のa
(7)専用線ノード装置	(円/回線・月・ﾀｲﾌﾟ2)	2,943 (アの(7)の⑧-アの(7)の⑦) / (3)のa
(4)専用線ノード装置～専用線ノード装置伝送路及び、専用線ノード装置～相互接続点伝送路・回線比例	(円/回線・月・ﾀｲﾌﾟ2)	1,685 (アの(4)の⑧-アの(4)の⑦) / (3)のa
(7)専用線ノード装置～専用線ノード装置伝送路及び、専用線ノード装置～相互接続点伝送路・回線距離比例	(円/km・月・ﾀｲﾌﾟ2)	13 (アの(7)の⑧-アの(7)の⑦) / (3)のa

(注) 7Mb/sから49Mb/sの料金は、アの⑦6Mb/sの料金に、6Mb/sを超える1Mb/sごとに、上記加算額を加算することにより算出。

ウ. 51Mb/s～134Mb/s速度品目の1Mb/s毎加算額

区分	51Mb/s～134Mb/sまでの1Mb/s毎加算額	備考
(7)専用加入者線装置モジュール	(円/回線・月・ﾀｲﾌﾟ2)	- 回線数比例の料金
(4)専用加入者線装置モジュール～専用線ノード装置伝送路	(円/回線・月・ﾀｲﾌﾟ2)	589 (アの(4)の⑨-アの(4)の⑧) / (3)のb
(7)専用線ノード装置	(円/回線・月・ﾀｲﾌﾟ2)	574 (アの(7)の⑨-アの(7)の⑧) / (3)のb
(4)専用線ノード装置～専用線ノード装置伝送路及び、専用線ノード装置～相互接続点伝送路・回線比例	(円/回線・月・ﾀｲﾌﾟ2)	317 (アの(4)の⑨-アの(4)の⑧) / (3)のb
(7)専用線ノード装置～専用線ノード装置伝送路及び、専用線ノード装置～相互接続点伝送路・回線距離比例	(円/km・月・ﾀｲﾌﾟ2)	2 (アの(7)の⑨-アの(7)の⑧) / (3)のb

(注) 51Mb/sから134Mb/sの料金は、アの⑧50Mb/sの料金に、50Mb/sを超える1Mb/sごとに、上記加算額を加算することにより算出。

(5) 専用回線管理運営費について

(4) 品目別料金算定により算定した各速度品目料金に、6-1の(2)の専用回線管理運営費の③で算定した専用回線管理運営費料金を加算する。

6-6. 通信路設定伝送機能適用料金額の設定

1. メトロハイリンク、ATM専用以外

区分	専用回線管理 運営費	主配線盤～専 用加入者線 装置モジュール	専用加入者線 装置モジュール	専用加入者線 装置モジュール ～専用線 ノード装置	専用線ノード 装置	専用線ノード装置～相互接続点伝送路		
						接続装置	回線比例料金	回線距離比例 料金
課金単位	1 契約	1 回線 (64kb/s)	1 回線	1 回線 (64kb/s)	1 回線 (64kb/s)	1 回線 (64kb/s)	1 回線 (64kb/s)	1 km (64kb/s)
	①	②	③	④	⑤	⑥	⑦	⑧
適用対象	(1) 通信路設定伝送機能を提供する区間が同一の単位料金区域に終始する場合	○	○	○	○	○	-	-
	(2) (1) 以外の場合	○	○	○	○	○	○	○

【料金額の設定方法】

A. 基本料

(1) 通信路設定伝送機能を提供する区間が同一の単位料金区域に終始する場合

・保守の区分がタイプ1-1のもの : $((①+ (② \times \text{速度換算係数}) + ③ + (④ \times \text{速度換算係数}) + (⑤ \times \text{速度換算係数}) + (⑥ \times \text{速度換算係数})) \times (1 + X.IV. \text{料金設定に使用した貸倒率}))$
 ・保守の区分が上記以外のもの : $((①+ (② \times \text{速度換算係数} \times \text{保守換算係数}) + (③ \times \text{保守換算係数}) + (④ \times \text{速度換算係数} \times \text{保守換算係数}) + (⑤ \times \text{速度換算係数} \times \text{保守換算係数}) + (⑥ \times \text{速度換算係数} \times \text{保守換算係数})) \times (1 + X.IV. \text{料金設定に使用した貸倒率}))$

(2) (1) 以外の場合

・保守の区分がタイプ1-1のもの : $((①+ (② \times \text{速度換算係数}) + ③ + (④ \times \text{速度換算係数}) + (⑤ \times \text{速度換算係数}) + (⑥ \times \text{速度換算係数}) + (⑦ \times \text{速度換算係数}) + ((⑧ \times \text{速度換算係数}) \times 5 (km))) \times (1 + X.IV. \text{料金設定に使用した貸倒率}))$
 ・保守の区分が上記以外のもの : $((①+ (② \times \text{速度換算係数} \times \text{保守換算係数}) + (③ \times \text{保守換算係数}) + (④ \times \text{速度換算係数} \times \text{保守換算係数}) + (⑤ \times \text{速度換算係数} \times \text{保守換算係数}) + (⑥ \times \text{速度換算係数} \times \text{保守換算係数}) + (⑦ \times \text{速度換算係数} \times \text{保守換算係数}) + ((⑧ \times \text{速度換算係数} \times \text{保守換算係数}) \times 5 (km))) \times (1 + X.IV. \text{料金設定に使用した貸倒率}))$

B. 加算料

(a) Aの(2)の場合で通信路設定伝送機能の距離が10kmを超える場合の10kmごとの加算料

・保守の区分がタイプ1-1のもの : $((⑧ \times \text{速度換算係数}) \times 10 (km) \times (1 + X.IV. \text{料金設定に使用した貸倒率}))$
 ・保守の区分が上記以外のもの : $((⑧ \times \text{速度換算係数} \times \text{保守換算係数}) \times 10 (km) \times (1 + X.IV. \text{料金設定に使用した貸倒率}))$

(b) 相互接続点が市外ノードビルと異なる場合の加算料

・保守の区分がタイプ1-1のもの : $((④ \times \text{速度換算係数}) \times (1 + X.IV. \text{料金設定に使用した貸倒率}))$
 ・保守の区分が上記以外のもの : $((④ \times \text{速度換算係数} \times \text{保守換算係数}) \times (1 + X.IV. \text{料金設定に使用した貸倒率}))$

C. 分岐回線の部分の基本額

・保守の区分がタイプ1-1のもの : $((①+ (② \times \text{速度換算係数}) + ③ + (④ \times \text{速度換算係数}) + (⑤ \times \text{速度換算係数})) \times (1 + X.IV. \text{料金設定に使用した貸倒率}))$
 ・保守の区分が上記以外のもの : $((①+ (② \times \text{速度換算係数} \times \text{保守換算係数}) + (③ \times \text{保守換算係数}) + (④ \times \text{速度換算係数} \times \text{保守換算係数}) + (⑤ \times \text{速度換算係数} \times \text{保守換算係数})) \times (1 + X.IV. \text{料金設定に使用した貸倒率}))$

(注) 1. 速度換算係数・保守換算係数については、Xの2のB. 機能ごとの速度換算係数、保守換算係数及び、経由回数の各品目の係数を適用。
 2. 上記区分ごとに(単位料金×保守換算係数)、(単位料金×速度換算係数)、(単位料金×速度換算係数×保守換算係数)及び、(1+X.IV. 料金設定に使用した貸倒率)を乗じて得た額に1円未満の端数が生じた場合は、その端数の1円単位未満第1位を四捨五入。

2. メトロハイリンク

区分	専用回線管理 運営費	主配線盤～専 用加入者線 装置モジュール	専用加入者線 装置モジュール	専用加入者線 装置モジュール ～専用線 ノード装置	専用線ノード 装置	専用線ノード装置～相互接続点伝送路		
						接続装置	回線比例料金	回線距離比例 料金
課金単位	1 契約	1 回線	1 回線	1 回線	1 回線 (64kb/s)	1 回線 (64kb/s)	1 回線 (64kb/s)	1 km (64kb/s)
	①	②	③	④	⑤	⑥	⑦	⑧
適用対象	(1) 通信路設定伝送機能を提供する区間が同一の単位料金区域に終始する場合	○	-	-	○	○	-	-
	(2) (1) 以外の場合	○	-	-	○	○	-	○

【料金額の設定方法】

A. 基本料

(1) 通信路設定伝送機能を提供する区間が同一の単位料金区域に終始する場合

: $((①+ (④ \times \text{速度換算係数} \times \text{保守換算係数}) + (⑤ \times \text{速度換算係数} \times \text{保守換算係数})) \times (1 + X.IV. \text{料金設定に使用した貸倒率}))$

(2) (1) 以外の場合

: $((①+ (④ \times \text{速度換算係数} \times \text{保守換算係数}) + (⑤ \times \text{速度換算係数} \times \text{保守換算係数}) + ((⑧ \times \text{速度換算係数} \times \text{保守換算係数}) \times 5 (km))) \times (1 + X.IV. \text{料金設定に使用した貸倒率}))$

B. 加算料

(a) Aの(2)の場合で通信路設定伝送機能の距離が10kmを超える場合の10kmごとの加算料

: $((⑧ \times \text{速度換算係数} \times \text{保守換算係数}) \times 10 (km) \times (1 + X.IV. \text{料金設定に使用した貸倒率}))$

(b) 相互接続点が市外ノードビルと異なる場合の加算料

: $((④ \times \text{速度換算係数} \times \text{保守換算係数}) \times (1 + X.IV. \text{料金設定に使用した貸倒率}))$

(注) 1. 速度換算係数・保守換算係数については、Xの2のB. 機能ごとの速度換算係数、保守換算係数及び、経由回数の各品目の係数を適用。
 2. 上記区分ごとに(単位料金×速度換算係数×保守換算係数)及び、(1+X.IV. 料金設定に使用した貸倒率)を乗じて得た額に1円未満の端数が生じた場合は、その端数の1円単位未満第1位を四捨五入。

3. 第1種ATM専用

・第1種ATM専用

区分	専用回線管理 運営費	主配線盤～専 用加入者線装 置モジュール	専用加入者線 装置モジュー ル	専用加入者線 装置モジュー ル～専用線 ノード装置	専用線ノード 装置	専用線ノード装置～相互接続点伝送路		
						接続装置	回線比例料金	回線距離比例 料金
課金単位	1契約	1回線 (各品目)	1回線	1回線 (各品目)	1回線 (各品目)	1回線 (各品目)	1回線 (各品目)	1km (各品目)
	①	②	③	④(注1)	⑤(注2)	⑥	⑦(注3)	⑧(注4)
適用対象	(1) 通信路設定伝送機能を提供する区間が同一の単位料金区域に終始する場合	○	-	○	○	○	-	-
	(2) (1) 以外の場合	○	-	○	○	○	-	○

【料金額の設定方法】

A. 基本料

(1) 通信路設定伝送機能を提供する区間が同一の単位料金区域に終始する場合

- 保守の区分がタイプ1-1のもの : (①+③ (タイプ1-1) +④ (タイプ1-1) +⑤ (タイプ1-1)) × (1+XIV. 料金設定に使用した貸倒率)
- 保守の区分がタイプ1-2のもの : (①+③ (タイプ1-2) +④ (タイプ1-2) +⑤ (タイプ1-2)) × (1+XIV. 料金設定に使用した貸倒率)
- 保守の区分が上記以外のもの : (①+③+④+⑤) × (1+XIV. 料金設定に使用した貸倒率)

(2) (1) 以外の場合

- 保守の区分がタイプ1-1のもの : ((①+③ (タイプ1-1) +④ (タイプ1-1) +⑤ (タイプ1-1) +⑦ (タイプ1-1) + (⑧ (タイプ1-1) × 5 (km))) × (1+XIV. 料金設定に使用した貸倒率))
- 保守の区分がタイプ1-2のもの : ((①+③ (タイプ1-2) +④ (タイプ1-2) +⑤ (タイプ1-2) +⑦ (タイプ1-2) + (⑧ (タイプ1-2) × 5 (km))) × (1+XIV. 料金設定に使用した貸倒率))
- 保守の区分が上記以外のもの : ((①+③+④+⑤+⑦+ (⑧ × 5 (km))) × (1+XIV. 料金設定に使用した貸倒率))

B. 加算料

(a) Aの(2)の場合で通信路設定伝送機能の距離が10kmを超える場合の10kmごとの加算料

- 保守の区分がタイプ1-1のもの : ((⑧ (タイプ1-1) × 10 (km)) × (1+XIV. 料金設定に使用した貸倒率))
- 保守の区分がタイプ1-2のもの : ((⑧ (タイプ1-2) × 10 (km)) × (1+XIV. 料金設定に使用した貸倒率))
- 保守の区分が上記以外のもの : ((⑧ × 10 (km)) × (1+XIV. 料金設定に使用した貸倒率))

(b) 相互接続点が市外ノードビルと異なる場合の加算料

- 保守の区分がタイプ1-1のもの : (④ (タイプ1-1) × (1+XIV. 料金設定に使用した貸倒率))
- 保守の区分がタイプ1-2のもの : (④ (タイプ1-2) × (1+XIV. 料金設定に使用した貸倒率))
- 保守の区分が上記以外のもの : (④ × (1+XIV. 料金設定に使用した貸倒率))

※①～⑧の速度品目別料金は、「6-5. ATM専用サービスの通信路設定伝送機能における速度別料金の算定」を適用。

(注1. 2. 3. 4) 7Mb/s～49Mb/s又は51Mb/s～134Mb/s間の速度品目の料金額については、上記により設定した6Mb/s又は50Mb/sの場合に適用される料金額(基本料及び加算料)に、上記により設定した6Mb/s又は50Mb/sを超える1Mb/s毎加算額(基本料及び加算料)を加算し設定。

7. データ伝送機能

7-1. 端末系交換設備

(1)原価の算定

(a) 前々算定期間における費用

(単位:百万円)

区分	端末系交換設備 (データ)	内訳							備考
		データ伝送機能	収容局ルータ接続及び特別中継局ルータ接続ルーティング伝送機能					その他	
			LANインテグレーションにより10Gbit/sの符号伝送が可能なもの	LANのポートにより10Gbit/sの符号伝送が可能なもの (回線ルーティング専用ポート)	LANインテグレーションにより100Mbit/sの符号伝送が可能なもの	ATMインテグレーションにより符号伝送が可能なもの	ISDN-文群速度ユーザー-集中ユーザーにより符号伝送が可能なもの		
①指定設備管理運営費	38,552	1,612	7	5,313	2,775	5,783	1,389	21,673	参考1. 設備区分別の費用明細表より
②他人資本費用	238	10	0	33	17	36	9	131	①レート×他人資本比率×他人資本利率
③自己資本費用	1,263	55	0	177	92	191	46	702	①レート×自己資本比率×自己資本利率
④利益対応税	765	33	0	107	56	116	28	425	③自己資本費用+(①有利子負債以外の負債の額×利子相当率)×利益対応税率
⑤合計	40,816	1,710	7	5,630	2,940	6,126	1,472	22,931	①+②+③+④
⑥正味固定資産	64,385	2,806	12	8,988	4,695	9,722	2,348	35,814	参考2. 設備区分別固定資産明細表より
⑦投資等	97	4	0	13	7	15	4	54	⑥正味固定資産÷投資等比率
⑧貯蔵品	586	26	0	82	43	88	21	326	⑥正味固定資産×貯蔵品比率
⑨運転資本	3,142	157	1	447	233	491	117	1,697	(①設備管理運営費-(②租税公課+③減価償却費+④固定資産除却損))×45.625日÷365日
⑩レートベース	68,210	2,893	13	9,530	4,978	10,316	2,490	37,891	⑥+⑦+⑧+⑨
⑪有利子負債以外の負債の額	3,285	144	1	459	240	497	120	1,825	①レート×他人資本比率×有利子負債以外の負債が負債の合計に占める割合
⑫租税公課	841	40	0	111	58	123	29	480	
⑬減価償却費	11,610	309	2	1,420	742	1,516	371	7,250	参考1. 設備区分別の費用明細表より
⑭固定資産除却損	963	9	0	208	108	216	54	388	

(b) 接続回線コストと県内回線コストの算定

(単位:百万円)

区分	金額等	備考
①接続回線コスト	1,221	③×別表の(a)の比率
②県内回線コスト	489	③×別表の(b)の比率
③合計	1,710	(a)の②より

(別表) 接続回線数と県内回線数の比率

区分	回線数	比率	備考
(a) 接続回線	84,710	0.7139	
(b) 県内回線	33,946	0.2861	Xの3のAのaより
(c) 合計	118,656	1.0000	

(c) 前々算定期間における調整額

・端末系交換設備				(単位:百万円)
区分	金額等	備考		
①前々算定期間における調整額	304	平成24年度接続料金において加算した調整額		
・回線管理運営費				(単位:百万円)
①前々算定期間における調整額	5	平成24年度接続料金において加算した調整額		

(d) 前々算定期間における接続料に係る収入

・端末系交換設備				(単位:百万円)
区分	金額等	備考		
①前々算定期間における需要(回線)	84,710	Xの3のBより		
②前々算定期間における接続料金(円/回線・月)	1,203	平成24年度通用網使用料算定根拠の7の7-1の(2)のAの②の③に平成24年度通用網使用料算定根拠における貸倒率を乗じたものを加えたもの		
③前々算定期間における収入(百万円)	1,223	①×②×12ヶ月		
・回線管理運営費				(単位:百万円)
①前々算定期間における需要(回線)	14,455	Xの3のCより		
②前々算定期間における接続料金(円/回線・月)	264	平成24年度通用網使用料算定根拠の7の7-1の(2)のBの③に平成24年度通用網使用料算定根拠における貸倒率を乗じたものを加えたもの		
③前々算定期間における収入(百万円)	46	①×②×12ヶ月		

(e) 調整額

・端末系交換設備				(単位:百万円)
区分	金額等	備考		
①調整額	302	(b)の①×(c)の①×(1+XIV. 料金設定に使用した貸倒率)-(d)の③		
・回線管理運営費				(単位:百万円)
①調整額	9	(1)の(1)のAの⑤ATMデータ伝送(データ伝送機能)+(c)の①×(1+XIV. 料金設定に使用した貸倒率)-(d)の③		

(f) 原価

・端末系交換設備				(単位:百万円)
区分	金額等	備考		
①前々算定期間における費用	1,221	(b)の①より		
②調整額	302	(e)の①より		
③合計	1,523	①+②		
・回線管理運営費				(単位:百万円)
①前々算定期間における費用	50	1の(1)のAの⑤ATMデータ伝送(データ伝送機能)より		
②調整額	9	(e)の①より		
③合計	59	①+②		

(2)料金の設定

A. 端末系交換設備

区分	金額等	備考
①原価(百万円)	1,523	(1)の(f)の③より
②契約回線数(回線)	84,710	Xの3のBより
③料金(円/回線(44kb/s)・月)	1,498	①÷②÷12ヶ月

B. 回線管理運営費

・データ伝送機能に係るもの				(単位:百万円)
区分	金額等	備考		
①原価(百万円)	59	(1)の(f)の③より		
②回線数(回線)	14,455	Xの3のCより		
③料金(円/回線・月)	340	①÷②÷12ヶ月		

7-2. 端末系交換設備～中継系交換設備伝送路、中継系交換設備～中継系交換設備及び中継系交換設備～相互接続点伝送路

(1)原価の算定

(a)前々算定期間における費用

(単位:百万円)

区分	端末系交換設備～中継系交換設備伝送路(データ)	内訳							備考	
		データ伝送機能		収容局ルータ接続及び特別中継局ルータ接続ルーティング伝送機能				その他		
	端末系交換設備～中継系交換設備伝送路	中継系交換設備～中継系交換設備及び中継系交換設備～相互接続点伝送路	LANインターフェースにより100Mbps以上の符号伝送が可能なもの(収容局ルータ及び中継局ルータ接続)	LANインターフェースにより100Mbps以上の符号伝送が可能なもの(収容局ルータ及び中継局ルータ接続)	LANインターフェースにより100Mbps以上の符号伝送が可能なもの	ATMインターフェースにより符号伝送が可能なもの	ISDN一次群速度ユーザ、網インターフェースにより符号伝送が可能なもの			
①指定設備管理運営費	11,730	619	415	7	1,759	186	704	11	8,029	参考1.設備区分別の費用明細表より
②他人資本費用	135	10	6	0	0	20	2	9	0	①×①×①×他人資本比率×他人資本利率
③自己資本費用	721	56	32	0	109	12	50	1	462	①×①×①×自己資本比率×自己資本利率
④利益対応税	437	34	19	0	66	7	30	1	280	③×自己資本費用+(①有)有利負債以外の負債の額×(利率相当率)×利益対応税率
⑤合計	13,023	719	472	7	1,954	207	793	13	8,857	①+②+③+④
⑥正味固定資産	37,992	2,944	1,672	23	5,710	644	2,612	40	24,347	参考2.設備区分別固定資産明細表より
⑦投資等	57	4	3	0	9	1	4	0	37	⑥正味固定資産×投資等比率
⑧貯蔵品	346	27	15	0	52	6	24	0	222	⑥正味固定資産×貯蔵品比率
⑨運転資本	542	42	25	0	91	9	34	1	342	①設備管理運営費-(①租税公課+①減価償却費+①固定資産除却損)×45.625日÷365日
⑩シートベース	38,937	3,017	1,715	23	5,862	660	2,674	41	24,948	⑥+⑦+⑧+⑨
⑪有利負債以外の負債の額	1,875	145	83	1	282	32	129	2	1,201	①×①×①×他人資本比率×有利負債以外の負債の額が負債の合計に占める割合
⑫租税公課	884	90	57	1	153	17	83	1	482	
⑬減価償却費	6,394	189	150	4	856	98	345	5	4,747	参考1.設備区分別の費用明細表より
⑭固定資産除却損	116	7	10	0	23	2	8	0	66	

(b)接続回線コストと県内回線コストの算定

・端末系交換設備～中継系交換設備伝送路

(単位:百万円)

区分	金額等	備考
①接続回線コスト	521	③×別表1の(a)の比率
②県内回線コスト	198	③×別表2の(b)の比率
③合計	719	(a)の⑤より

(別表1)接続回線数と県内回線数の比率

区分	回線数	比率	備考
(a)接続回線	84,710	0.7248	
(b)県内回線	32,166	0.2752	Xの3のAのbより
(c)合計	116,876	1.0000	

・中継系交換設備～中継系交換設備及び中継系交換設備～相互接続点伝送路

(単位:百万円)

区分	金額等	備考
①接続回線コスト	411	③×別表2(a)の比率
②県内回線コスト	61	③×別表2(b)の比率
③合計	472	(a)の⑤より

(別表2)接続回線数と県内回線数の比率

区分	回線数	比率	備考
(a)接続回線	63,111	0.8714	
(b)県内回線	9,310	0.1286	Xの3のAのdより
(c)合計	72,421	1.0000	

(c)前々算定期間における調整額

・端末系交換設備～中継系交換設備伝送路

(単位:百万円)

区分	金額等	備考
①前々算定期間における調整額	190	平成24年度接続料金において加算した調整額

・中継系交換設備～中継系交換設備及び中継系交換設備～相互接続点伝送路

(単位:百万円)

区分	金額等	備考
①前々算定期間における調整額	145	平成24年度接続料金において加算した調整額

(d)前々算定期間における接続料に係る収入

・端末系交換設備～中継系交換設備伝送路

区分	金額等	備考
①前々算定期間における需要(回線)	84,710	Xの3のBより
②前々算定期間における接続料金(円/回線・月)	616	平成24年度適用網使用料算定根拠の1-2の(2)のAの②の③に平成24年度適用網使用料算定根拠における貸借率を乗じたものを加えたもの
③前々算定期間における収入(百万円)	626	①×②×12ヶ月

・中継系交換設備～中継系交換設備及び中継系交換設備～相互接続点伝送路

区分	金額等	備考
①前々算定期間における需要(回線)	84,710	Xの3のBより
②前々算定期間における接続料金(円/回線・月)	445	平成24年度適用網使用料算定根拠の1-2の(2)のBの②の③に平成24年度適用網使用料算定根拠における貸借率を乗じたものを加えたもの
③前々算定期間における収入(百万円)	452	①×②×12ヶ月

(e)調整額

・端末系交換設備～中継系交換設備伝送路

(単位:百万円)

区分	金額等	備考
①調整額	85	((b)の①×(c)の①)×(1+XIV.料金設定に使用した貸借率)-(d)の③

・中継系交換設備～中継系交換設備及び中継系交換設備～相互接続点伝送路

(単位:百万円)

区分	金額等	備考
①調整額	104	((b)の①×(c)の①)×(1+XIV.料金設定に使用した貸借率)-(d)の③

(f)原価

(単位:百万円)

区分	金額等		備考
	データ伝送機能		
	端末系交換設備～中継系交換設備伝送路	中継系交換設備～中継系交換設備及び中継系交換設備～相互接続点伝送路	
①前々算定期間における費用	521	411	(b)の①より
②調整額	85	104	(e)の①より
③合計	606	515	①+②

(2)料金の設定

A. 端末系交換設備～中継系交換設備伝送路

区分	金額等	備考
①原価(百万円)	606	(1)の(f)の③より
②契約回線数(回線)	84,710	Xの3のBより
③料金(円/回線(64kb/s)・月)	596	①÷②÷12ヶ月

B. 中継系交換設備～中継系交換設備及び中継系交換設備～相互接続点伝送路

区分	金額等	備考
①原価(百万円)	515	(1)の(f)の③より
②契約回線数(回線)	84,710	Xの3のBより
③料金(円/回線(64kb/s)・月)	507	①÷②÷12ヶ月

7-3. 中継系交換設備

(1)原価の算定

(a) 前々算定期間における費用

(単位:百万円)

区分	中継系交換設備(データ)	内訳							備考
		データ伝送機能	収容局ルータ接続及び特別中継局ルータ接続ルーティング伝送機能				その他		
			LAM/Tカブラスにより100kb/sの符号伝送が可能なもの	LAM/Tカブラスにより100kb/sの符号伝送が可能なもの(収容局ルータ及び中継局ルータ接続)	LANインタフェースにより100kb/sの符号伝送が可能なもの	ATMインタフェースにより符号伝送が可能なもの		ISDN一次群速度ユーザ-網インタフェースによる符号伝送が可能なもの	
①指定設備管理運営費	8,714	659	16	4,564	993	1,477	56	949	参考1. 設備区分別の費用明細表より
②他人資本費用	62	4	0	34	7	11	0	6	①レートベース×他人資本比率×他人資本利率
③自己資本費用	334	22	1	182	40	56	2	31	①レートベース×自己資本比率×自己資本利益率
④利益対応税	202	13	1	110	24	34	1	19	③自己資本費用+(①有利子負債以外の負債の額×利子相当率)×利益対応税率
⑤合計	9,312	698	18	4,890	1,064	1,578	59	1,005	①+②+③+④
⑥正味固定資産	17,178	1,109	33	9,387	2,042	2,893	112	1,602	参考2. 設備区分別固定資産明細表より
⑦投資等	26	2	0	14	3	4	0	2	⑥正味固定資産÷投資等比率
⑧貯蔵品	156	10	0	85	19	26	1	15	⑥正味固定資産×貯蔵品比率
⑨運転資本	667	67	1	328	71	118	4	78	(①設備管理運営費-(①租税公課+③減価償却費+④固定資産除却損))×45,625日÷365日
⑩レートベース	18,027	1,188	34	9,814	2,135	3,041	117	1,697	⑤+⑦+⑧+⑨
⑪有利子負債以外の負債の額	868	57	2	473	103	146	6	82	①レートベース×他人資本比率×有利子負債以外の負債が負債の合計に占める割合
⑫租税公課	223	16	0	112	24	42	1	28	
⑬減価償却費	2,944	105	6	1,708	372	458	19	276	参考1. 設備区分別の費用明細表より
⑭固定資産除却損	209	4	0	119	28	36	1	23	

(b) 接続回線コストと県内回線コストの算定

(単位:百万円)

(別表)接続回線数と県内回線数の比率

区分	金額等	備考
①接続回線コスト	537	③×別表の(a)の比率
②県内回線コスト	161	③×別表の(b)の比率
③合計	698	(a)の⑤より

区分	回線数	比率	備考
(a) 接続回線	84,710	0.7888	
(b) 県内回線	25,481	0.2312	Xの3のAのcより
(c) 合計	110,191	1.0000	

(c) 前々算定期間における調整額

(単位:百万円)

区分	金額等	備考
①前々算定期間における調整額	104	平成24年度接続料金において加算した調整額

(d) 前々算定期間における接続料に係る収入

区分	金額等	備考
①前々算定期間における需要(回線)	84,710	Xの3のBより
②前々算定期間における接続料金(円/回線・月)	496	平成24年度適用網使用料算定根拠の7の7-3の(2)の③に平成24年度適用網使用料算定根拠における貸利率を乗じたものを加えたもの
③前々算定期間における収入(百万円)	504	①×②×12ヶ月

(e) 調整額

(単位:百万円)

区分	金額等	備考
①調整額	137	((b)の①×(c)の①)×(1+XIV. 料金設定に使用した貸利率)-(d)の③

(f) 原価

(単位:百万円)

区分	金額等	備考
①前々算定期間における費用	537	(b)の①より
②調整額	137	(e)の①より
③合計	674	①+②

(2)料金の設定

区分	金額等	備考
①原価(百万円)	674	(f)の①の③より
②契約回線数(回線)	84,710	Xの3のBより
③料金(円/回線(64kb/s)・月)	663	①÷②÷12ヶ月

7-4. データ伝送機能における速度別料金設定

A. サービス区分別料金

区分	料金	備考
①端末系交換設備 (円/回線(64kb/s)・月)	1,498	7-1の(2)のAの③より
②端末系交換設備～中継系交換設備 伝送路 (円/回線(64kb/s)・月)	596	7-2の(2)のAの③より
③中継系交換設備 (円/回線(64kb/s)・月)	663	7-3の(2)の③より
④中継系交換設備～中継系交換設備 及び中継系交換設備～相互接続点伝 送路 (円/回線(64kb/s)・月)	507	7-2の(2)のBの③より
⑤回線管理運営費 (円/回線・月)	340	7-1の(2)のBの③より

B. 適用料金額の設定

①料金額の設定方法

・基本料

$((Aの① \times 速度換算係数) + (Aの② \times 速度換算係数) + (Aの③ \times 速度換算係数) + (Aの④ \times 速度換算係数) + Aの⑤) \times (1 + X IV. 料金設定に使用した貸倒率)$

・加算料

$(Aの② \times 速度換算係数) \times (1 + X IV. 料金設定に使用した貸倒率)$

②速度別料金額の設定

(ア)クラス1のもの

・基本料

区分	速度換算係数	端末系交換設備	端末系交換設備 ～中継系交換 設備伝送路	中継系交換設備	中継系交換設備 ～相互接続 点伝送路	回線管理運営 費	基本料 合計
		(円/回線・月)	(円/回線・月)	(円/回線・月)	(円/回線・月)	(円/回線・月)	(円/回線・月)
64kb/s	1.00	1,498	596	663	507	340	3,604
128kb/s	2.00	2,996	1,192	1,326	1,014	340	6,868
192kb/s	3.00	4,494	1,788	1,989	1,521	340	10,132
256kb/s	4.00	5,992	2,384	2,652	2,028	340	13,396
384kb/s	6.00	8,988	3,576	3,978	3,042	340	19,924
500kb/s	8.00	11,984	4,768	5,304	4,056	340	26,452
1Mb/s	14.00	20,972	8,344	9,282	7,098	340	46,036
2Mb/s	28.00	41,944	16,688	18,564	14,196	340	91,732

・加算料

相互接続点が 当社が別に定 める通信用建 物以外の場合 の加算料 (円/回線・月)
596
1,192
1,788
2,384
3,576
4,768
8,344
16,688

(イ)クラス2のもの

・基本料

区分	最低伝送速度	速度換算係数	端末系交換設備	端末系交換設備 ～中継系交換 設備伝送路	中継系交換設備	中継系交換設備 ～相互接続 点伝送路	回線管理運営 費	基本料 合計
			(円/回線・月)	(円/回線・月)	(円/回線・月)	(円/回線・月)	(円/回線・月)	(円/回線・月)
500kb/s	100kb/s	2.41	3,610	1,436	1,598	1,222	340	8,206
	300kb/s	5.20	7,790	3,099	3,448	2,636	340	17,313
1Mb/s	100kb/s	3.22	4,824	1,919	2,135	1,633	340	10,851
	500kb/s	9.01	13,497	5,370	5,974	4,568	340	29,749
2Mb/s	200kb/s	6.39	9,572	3,808	4,237	3,240	340	21,197
	1Mb/s	15.77	23,623	9,399	10,456	7,995	340	51,813
3Mb/s	300kb/s	9.49	14,216	5,656	6,282	4,811	340	31,315
	1.5Mb/s	23.65	35,428	14,095	15,680	11,991	340	77,534
4Mb/s	400kb/s	12.49	18,710	7,444	8,281	6,332	340	41,107
	2Mb/s	31.54	47,247	18,798	20,911	15,991	340	103,287
5Mb/s	500kb/s	15.33	22,964	9,137	10,164	7,772	340	50,377
	2.5Mb/s	38.86	58,212	23,161	25,764	19,702	340	127,179
6Mb/s	600kb/s	17.72	26,545	10,561	11,748	8,984	340	58,178
	3Mb/s	46.18	69,178	27,523	30,617	23,413	340	151,071
7Mb/s	700kb/s	19.87	29,765	11,843	13,174	10,074	340	65,196
	3.5Mb/s	52.94	79,304	31,552	35,099	26,841	340	173,136
8Mb/s	800kb/s	21.44	32,117	12,778	14,215	10,870	340	70,320
	4Mb/s	59.70	89,431	35,581	39,581	30,268	340	195,201
9Mb/s	900kb/s	23.10	34,604	13,768	15,315	11,712	340	75,739
	4.5Mb/s	65.33	97,864	38,937	43,314	33,122	340	213,577
10Mb/s	1Mb/s	24.87	37,255	14,823	16,469	12,609	340	81,516
	5Mb/s	70.96	106,298	42,292	47,046	35,977	340	231,953

・加算料

相互接続点が 当社が別に定 める通信用建 物以外の場合 の加算料 (円/回線・月)
1,436
3,099
1,919
5,370
3,808
9,399
5,656
14,095
7,444
18,798
9,137
23,161
10,561
27,523
11,843
31,552
12,778
35,581
13,768
38,937
14,823
42,292

(注)上記区分ごとに(単位料金×速度換算係数)×(1+X IV. 料金設定に使用した貸倒率)を乗じて得た額に1円未満の端数が生じた場合は、その端数の1円単位未満第1位を四捨五入

8.番号案内機能

<番号案内サービス接続機能>

・中継交換機等接続の場合

(1)原価の算定

A. 設備ごとの費用

(単位:百万円)

区分	番号案内データベース	番号案内設備	内訳				備考
			手動固有オペレータ NPS-ZC~ZC 固有伝送路	DIAL104	NPS交換機	オペレータ等	
①指定設備管理運営費	681	5,072	5,031	40.8	39	1.8	参考1.設備区分別の費用明細表より
②他人資本費用	2	12	12	0.0	0	0.0	⑩レートベース×他人資本比率×他人資本利率
③自己資本費用	10	67	66	1.0	1	0.0	⑩レートベース×自己資本比率×自己資本利率
④利益対応税	6	41	40	1.0	1	0.0	⑬自己資本費用+(⑪)有利子負債以外の負債の額×(利子相当率)×利益対応税率
⑤合計	699	5,192	5,149	42.8	41	1.8	①×②+③+④
⑥正味固定資産	437	2,982	2,952	29.9	29	0.9	参考2.設備区分別固定資産明細表より
⑦投資等	1	4	4	0.0	0	0.0	⑥正味固定資産×投資等比率
⑧貯蔵品	4	27	27	0.0	0	0.0	⑥正味固定資産×貯蔵品比率
⑨運転資本	77	579	575	4.2	4	0.2	(①)設備管理運営費-(⑩租税公課+⑬減価償却費+⑭固定資産除却損)×45.625日÷365日
⑩レートベース	519	3,592	3,558	34.1	33	1.1	⑥×⑦+⑧+⑨
⑪有利子負債以外の負債の額	25	173	171	2.1	2	0.1	⑩レートベース×他人資本比率×有利子負債以外の負債が負債の合計に占める割合
⑫租税公課	8	55	54	0.0	0	0.0	
⑬減価償却費	54	346	339	6.1	6	0.1	参考1.設備区分別の費用明細表より
⑭固定資産除却損	7	37	37	0.0	0	0.0	

B. データベースコストに係る原価

(a) 前々算定期間における費用

区分	金額等	備考
①データベースコスト(百万円)	699	Aの⑤番号案内データベース
②手動固有DB部(百万円)	89.5	①×③
③手動固有DB相当率(%)	12.8%	平成24年度実績
④手自動共通DB部(百万円)	609.5	①-②
⑤手動相当分	609.5	④×((c)の②÷(c)の①)
⑥自動相当分	0.0	④×((c)の③÷(c)の①)
⑦DBコストのうち手動案内相当分(百万円)	699.0	②+⑤

(b) 前々算定期間における調整額

(単位:百万円)

区分	金額等	備考
①前々算定期間における調整額	69.2	平成24年度接続料金において加算した調整額

(c) 前々算定期間における収入

区分	金額等	備考
①前々算定期間における総検索回数(千回)	105,348	平成24年度実績
②手動案内総検索回数(千回)	105,348	
③自動案内総検索回数(千回)	0	
④課金率(%)	83.6%	
⑤前々算定期間における手動案内課金回数(千回)	88,071	②×④
⑥前々算定期間における接続料金(円/回)	6.45	平成24年度適用網使用料算定根拠の8の中継交換機等接続の場合の(2)のAの⑤に平成24年度適用網使用料算定根拠における貸倒率を乗じたものを加えたもの
⑦前々算定期間における収入(百万円)	568.1	⑤×⑥

(d) 調整額

(単位:百万円)

区分	金額等	備考
①調整額	200.1	((a)の⑦+(b)の①)×(1+XIV. 料金設定に使用した貸倒率)-(c)の⑦

(e) 原価

(単位:百万円)

区分	金額等	備考
①前々算定期間における費用	699.0	(a)の⑦
②調整額	200.1	(d)の①
③合計	899.1	①+②

C. オペレータ等コストに係る原価

(a) 前々算定期間における費用

(単位:百万円)

区分	金額等	備考
①オペレータ等コスト	5,149	Aの⑤番号案内設備の内訳(手動固有)

(b) 前々算定期間における調整額

(単位:百万円)

区分	金額等	備考
①前々算定期間における調整額	282	平成24年度接続料金において加算した調整額

(c) 前々算定期間における収入

区分	金額等	備考
①前々算定期間における需要(千回)	55,532	平成24年度実績
②前々算定期間における接続料金(円/回)	79.73	平成24年度適用網使用料算定根拠の8の中継交換機等接続の場合の(2)のBの③に平成24年度適用網使用料算定根拠における貸倒率を乗じたものを加えたもの
③前々算定期間における収入(百万円)	4,428	①×②

(d) 調整額

(単位:百万円)

区分	金額等	備考
①調整額	1,003	((a)の①+(b)の①)×(1+XIV. 料金設定に使用した貸倒率)-(c)の③

(e) 原価

(単位:百万円)

区分	金額等	備考
①前々算定期間における費用	5,149	(a)の①
②調整額	1,003	(d)の①
③合計	6,152	①+②

D. 中継交換コストに係る原価（1課金案内あたり）

(a)前々算定期間における費用

区分	金額等	備考
①回数比例コスト(円/回)	0.09	平成24年度実績
②時間比例コスト(円/秒)	0.0011	
③平均通信時間(秒)	36.9	Ⅹ. 料金設定に使用したトラフィックより
④平均経由回数(回)	1.7	平成24年度実績
⑤1通信当たりの平均検索数	1.0649	
⑥課金率(%)	83.6%	
⑦1課金案内あたり(円)	0.25	$((①+②) \times ③) \times ④ \div ⑤ \div ⑥$

(b)前々算定期間における調整額

(単位:円)

区分	金額等	備考
①前々算定期間における調整額	▲0.04	平成24年度接続料金において加算した調整額

(c)前々算定期間における適用料金

(単位:円)

区分	金額等	備考
①前々算定期間に適用した接続料金	0.22	平成24年度適用網使用料算定根拠のBの中継交換機等接続の場合の(2)のCの①に平成24年度適用網使用料算定根拠における貸倒率を乗じたものを加えたもの

(d)調整額

(単位:円)

区分	金額等	備考
①調整額	▲0.01	$((a)の⑦+(b)の①) \times (1+ⅩⅣ. 料金設定に使用した貸倒率) - (c)の①$

(e)原価

(単位:円)

区分	金額等	備考
①1課金案内あたりコスト	0.25	(a)の⑦
②調整額	▲0.01	(d)の①
③合計	0.24	①+②

(2)料金の設定

A.データベースコスト

区分	金額等	備考
①原価(百万円)	899.1	(1)のBの(e)の③
②手動案内総検索回数(千回)	105,348	平成24年度実績
③1検索あたりコスト(円)	8.53	①÷②
④課金率(%)	83.6%	平成24年度実績
⑤1課金案内あたり(円)	10.20	③÷④

B.オペレータ等コスト

区分	金額等	備考
①原価(百万円)	6.152	(1)のCの(e)の③
②番号案内課金回数(手動)(千回)	55,532	平成24年度実績
③1課金案内あたり(円)	110.78	①÷②

C. 中継交換コスト

(単位:円)

区分	金額等	備考
①1課金案内あたり	0.24	(1)のDの(e)の③

D.合計

区分	金額等	備考
①データベース(円/回)	10.20	Aの⑤
②オペレータ等(円/回)	110.78	Bの③
③中継交換(円/回)	0.24	Cの①
④料金(円/案内)	121	$((①+②)+③) \times (1+ⅩⅣ. 料金設定に使用した貸倒率)$

・端末回線接続等接続(音声利用IP通信網サービスから発信して接続する以外の場合)

(1)原価の算定

A.端末系交換コストに係る原価

(a)前々算定期間における費用

区分	金額等	備考
①回数比例コスト(円/回)	0.54	平成24年度実績
②時間比例コスト(円/秒)	0.0496	
③平均通信時間(秒)	36.9	Ⅹ. 料金設定に使用したトラフィックより
④1通信当たりの平均検索数	1.0649	平成24年度実績
⑤課金率(%)	83.6%	
⑥1課金案内あたり(円)	2.66	$((①+②) \times ③) \div ④ \div ⑤$

(b)前々算定期間における調整額

(単位:円)

区分	金額等	備考
①前々算定期間における調整額	0.21	平成24年度接続料金において加算した調整額

(c)前々算定期間における適用料金

(単位:円)

区分	金額等	備考
①前々算定期間に適用した接続料金	2.48	平成24年度適用網使用料算定根拠のBの(2)の端末回線接続等接続の場合の(1)のAの(e)の③に平成24年度適用網使用料算定根拠における貸倒率を乗じたものを加えたもの

(d)調整額

(単位:円)

区分	金額等	備考
①調整額	0.39	$((a)の⑥+(b)の①) \times (1+ⅩⅣ. 料金設定に使用した貸倒率) - (c)の①$

(e)原価

(単位:円)

区分	金額等	備考
①1課金案内あたりコスト	2.66	(a)の⑥
②調整額	0.39	(d)の①
③合計	3.05	①+②

B.中継伝送コストに係る原価

(a)前々算定期間における費用

区分	金額等	備考
①時間比例コスト(円/秒)	0.0121	平成24年度実績
②平均通信時間(秒)	36.9	Ⅹ.料金設定に使用したトラフィックより
③1通信当たりの平均検索数	1,0649	平成24年度実績
④課金率(%)	83.6%	
⑤1課金案内あたり(円)	0.50	①×②÷③÷④

(b)前々算定期間における調整額

(単位:円)

区分	金額等	備考
①前々算定期間における調整額	0.02	平成24年度接続料金において加算した調整額

(c)前々算定期間における適用料金

(単位:円)

区分	金額等	備考
①前々算定期間に適用した接続料金	0.41	平成24年度適用網使用料算定根拠の8の(2)の端末回線線端等接続の場合の(1)のBの(e)の③に平成24年度適用網使用料算定根拠における貸倒率を乗じたものを加えたもの

(d)調整額

(単位:円)

区分	金額等	備考
①調整額	0.11	((a)の⑤+(b)の①)×(1+ⅩⅣ.料金設定に使用した貸倒率)-(c)の①

(e)原価

(単位:円)

区分	金額等	備考
①1課金案内あたりコスト	0.50	(a)の⑤
②調整額	0.11	(d)の①
③合計	0.61	①+②

(2)料金の設定

A.端末系交換コスト

(単位:円)

区分	金額等	備考
①1課金案内あたり	3.05	(1)のAの(e)の③

B.中継伝送コスト

(単位:円)

区分	金額等	備考
①1課金案内あたり	0.61	(1)のBの(e)の③

C.合計

区分	金額等	備考
①ⅨC接続コスト(円/回)	121.22	中継交換機等接続の場合の(2)のDの①+②+③
②端末系交換コスト(円/回)	3.05	Aの①より
③中継伝送コスト(円/回)	0.61	Bの①より
④料金(円/1案内)	125	((①+②+③)×(1+ⅩⅣ.料金設定に使用した貸倒率))

・端末回線線端等接続(音声利用IP通信網サービスから発信して接続する場合)

(1)原価の算定

A.関門交換機接続ルーティング伝送機能(IGS接続機能)コストに係る原価

(a)前々算定期間における費用

区分	金額等	備考
①回数比例コスト(円/回)	1,1628	平成26年度網使用料算定根拠(関門交換機接続ルーティング伝送機能)のⅡの4のCの⑦、⑧より
②時間比例コスト(円/秒)	0.009886	
③平均通信時間(秒)	36.9	Ⅹ.料金設定に使用したトラフィックより
④1通信当たりの平均検索数	1,0649	平成24年度実績
⑤課金率(%)	83.6%	
⑥1課金案内あたり(円)	1.70	((①+②×③)÷④÷⑤)

(2)料金の設定

A.関門交換機接続ルーティング伝送機能コスト

(単位:円)

区分	金額等	備考
①1課金案内あたり	1.70	(1)のAの(a)の⑥

B.合計

区分	金額等	備考
①ⅨC接続コスト(円/回)	121.22	中継交換機等接続の場合の(2)のDの①+②+③
②関門交換機接続ルーティング伝送機能コスト(円/回)	1.70	Aの①より
③料金(円/1案内)	123	((①+②)×(1+ⅩⅣ.料金設定に使用した貸倒率))

<番号データベース接続機能>

イ第5条(標準的な接続箇所)第1項の表中第5欄に規定する箇所での接続により、番号案内データベース設備及びその
 附帯設備を利用し、当社又は他事業者の契約者の契約者回線番号等の案内情報を提供する機能

(単位:円)

区分	金額等	備考
①1課金案内あたり	10.20	番号案内サービス接続機能の中継交換機等接続の場合の(2)のAの⑤×(1+XIV. 料金設定に使用した貸倒率)

<番号案内先への通信実現機能>

(1) 原価の算定

(a)前々算定期間における費用

ANPS及びオペレータ等コスト

(単位:百万円)

区分	金額等	備考
①NPS交換機コスト	41	番号案内サービス接続機能の中継交換機等接続の場合の(1)のAの⑤DIAL104より
【再掲】NPS開発費	11	平成24年度実績
②オペレータ等コスト	1.8	番号案内サービス接続機能の中継交換機等接続の場合の(1)のAの⑤DIAL104より

B.中継交換機コスト

区分	金額等	備考
①通信回数(千回)	910	平成24年度実績
②通信時間(千時間)	44	
中継交換 (③回数比例コスト(円/回))	0.09	
コスト (④時間比例コスト(円/秒))	0.0011	
⑤中継交換機コスト(百万円)	0.3	①×③+②×④

C.合計

(単位:百万円)

区分	金額等	備考
①NPS交換機コスト	41	Aの①
②オペレータ等コスト	1.8	Aの②
③中継交換機コスト	0.3	Bの⑤
④合計	43.1	①+②+③

(b)前々算定期間における調整額

(単位:百万円)

区分	金額等	備考
① 前々算定期間における調整額	9.9	平成24年度接続料金において加算した調整

(c)前々算定期間における収入

区分	金額等	備考
①前々算定期間における需要(千回)	717	平成24年度実績
②前々算定期間における接続料金(円)	88	平成24年度適用網使用料より
③前々算定期間における収入(百万円)	63.1	①×②

(d)調整額

(単位:百万円)

区分	金額等	備考
① 調整額	▲10.1	((a)のCの④+(b)の①)×(1+XIV. 料金設定に使用した貸倒率)-(c)の③

(e)原価

(単位:百万円)

区分	金額等	備考
①前々算定期間における費用	43.1	(a)のCの④
②調整額	▲10.1	(d)の①
③合計	33.0	①+②

(2)料金の設定

区分	金額等	備考
①原価(百万円)	33.0	(1)の(e)の③
②通信回数(千回)	717	平成24年度実績
③料金(円/回)	46	①÷②×(1+XIV. 料金設定に使用した貸倒率)

9.手動交換機能

①手動交換サービス接続機能

(1)原価の算定

(a) 前々算定期間における費用

A.手動交換設備コスト

(単位:百万円)

区分	手動交換設備		備考
		(再掲) 手動交換サービス 接続機能	
①指定設備管理運営費	64	61	参考1.設備区分別の費用明細表より
②他人資本費用	0	0	⑩レートベース×他人資本比率×他人資本利率
③自己資本費用	1	1	⑩レートベース×自己資本比率×自己資本利率
④利益対応税	1	1	③自己資本費用+(⑪有利子負債以外の負債の額×利子相当率)×利益対応税率
⑤合計	66	63	①+②+③+④

⑥正味固定資産	38	35	参考2.設備区分別固定資産明細表より
⑦投資等	0	0	⑥正味固定資産×投資等比率
⑧貯蔵品	0	0	⑥正味固定資産×貯蔵品比率
⑨運転資本	7	7	(①設備管理運営費-(⑫租税公課+⑬減価償却費+⑭固定資産除却損))×45.625日÷365日
⑩レートベース	45	42	⑥+⑦+⑧+⑨
⑪有利子負債以外の負債の額	2	2	⑩レートベース×他人資本比率×有利子負債以外の負債が負債の合計に占める割合
⑫租税公課	1	1	
⑬減価償却費	4	4	参考1.設備区分別の費用明細表より
⑭固定資産除却損	0	0	

B.ZCコスト(手動固有見合)

区分	金額等	備考	
① 通信回数(千回)	120	平成24年度実績	
② 通信時間(千時間)	12		
中継交換 コスト	③ 回数比例コスト(円/回) ④ 時間比例コスト(円/秒)		0.09 0.0011
⑤ ZC(手動固有コスト(百万円))	0.06		①×③+②×④

(b) 前々算定期間における調整額

(単位:百万円)

区分	金額等	備考
① 前々算定期間における調整額	22.69	平成24年度接続料金において加算した調整額

(c) 前々算定期間における接続料に係る収入

区分	金額等	備考
① 前々算定期間における需要(千回)	107	IX.料金設定に使用したトラフィックより
② 前々算定期間における接続料金(円/回)	535	平成24年度適用網使用料より
③ 前々算定期間における収入(百万円)	57	①×②

(d) 調整額

(単位:百万円)

区分	金額等	備考
① 調整額	28.75	((a)のAの「(再掲)手動交換サービス接続機能」の⑤+(a)のBの⑤+(b)の①)×(1+XIV.料金設定に使用した貸倒率)-(c)の③

(e)原価

(単位:百万円)

区分	金額等	備考
①前々算定期間における費用	63.06	(a)のAの「(再掲)手動交換サービス接続機能」の⑤+(a)のBの⑤
②調整額	28.75	(d)の①
③原価	91.81	①+②

(2) 料金の設定

区分	金額等	備考
① 原価(百万円)	91.81	(1)の(e)の③
② 手動接続回数(千回)	107	IX.料金設定に使用したトラフィックより
③ 料金(円/回)	858	①÷②×(1+XIV.料金設定に使用した貸倒率)

②手動コレクトサービス取扱機能

(1)原価の算定

(a) 前々算定期間における費用

(単位:百万円)

区分	金額等	備考	
①設備管理運営費	a.オペレータ部門	9.30	
	b.管理共通費	0.28	平成24年度実績
	c.計	9.58	
②他人資本費用	0.00	⑥レートベース×他人資本比率×他人資本利率	
③自己資本費用	0.02	⑥レートベース×自己資本比率×自己資本利率	
④利益対応税	0.01	(③自己資本費用+(⑦有利子負債以外の負債の額×利子相当率))×利益対応税率	
⑤合計	9.61	①のc+②+③+④	
⑥レートベース	1.20	①設備管理運営費×45.625日÷365日	
⑦有利子負債以外の負債の額	0.06	⑥レートベース×他人資本比率×有利子負債以外の負債が負債の合計に占める割合	

(b) 前々算定期間における調整額

(単位:百万円)

区分	金額等	備考
① 前々算定期間における調整額	6.45	平成24年度接続料金において加算した調整額

(c) 前々算定期間における接続料に係る収入

区分	金額等	備考
① 前々算定期間における需要(千回)	97	平成24年度実績
② 前々算定期間における接続料金(円/回)	126	平成24年度適用網使用料より
③ 前々算定期間における収入(百万円)	12.22	①×②

(d) 調整額

(単位:百万円)

区分	金額等	備考
① 調整額	3.84	((a)の⑤+(b)の①)×(1+XIV. 料金設定に使用した貸倒率)-(c)の③

(e) 原価

(単位:百万円)

区分	金額等	備考
①前々算定期間における費用	9.61	(a)の⑤
②調整額	3.84	(d)の①
③原価	13.45	①+②

(2)料金の設定

区分	金額等	備考
①原価(百万円)	13.45	(1)の(e)の③
②通信回数(千回)	97	平成24年度実績
③料金(円/回)	139	①÷②×(1+XIV. 料金設定に使用した貸倒率)

10. 公衆電話機能

< 公衆電話発信機能 >

(1) 原価の算定

A. 電話機コストに係る原価

(a) 前々算定期間における費用

区分	金額等	備考
① 指定設備管理運営費	3,329	参考1 設備区分別の費用明細表より
② 他人資本費用	8	⑩レートベース×他人資本比率×他人資本利率
③ 自己資本費用	40	⑩レートベース×自己資本比率×自己資本利率
④ 利益対応税	24	③自己資本費用+⑪有利子負債以外の負債の額×利子相当率×利益対応税率
⑤ 合計	3,401	①+②+③+④

(単位: 百万円)

⑥ 正味固定資産	1,797	参考2 設備区分別固定資産明細表より
⑦ 投資等	3	⑥正味固定資産×投資等比率
⑧ 貯蔵品	16	⑥正味固定資産×貯蔵品比率
⑨ 運転資本	368	(①設備管理運営費-⑩租税公課+⑪減価償却費+⑫固定資産除却損)×45,625日÷365日
⑩ レートベース	2,184	⑥+⑦+⑧+⑨
⑪ 有利子負債以外の負債の額	105	⑩レートベース×他人資本比率×有利子負債以外の負債が負債の合計に占める割合
⑫ 租税公課	75	
⑬ 減価償却費	255	参考1 設備区分別の費用明細表より
⑭ 固定資産除却損	57	

(b) 前々算定期間における調整額

区分	金額等	備考
① 前々算定期間における調整額	605	平成24年度接続料金において加算した調整額

(単位: 百万円)

(c) 前々算定期間における接続料に係る収入

区分	金額等	備考
① 前々算定期間における需要(千時間)	1,196	X 料金設定に使用したトラヒックより
② 前々算定期間における接続料金(円/秒)	0.6403	平成24年度適用網使用料算定根拠(平成24年1月17日申請)の2の(1)のAの(a)の③を2の(2)の②で除したものに平成24年度適用網使用料算定根拠における貸倒率を乗じたものを加えたもの
③ 前々算定期間における収入(百万円)	2,757	①×②

(d) 調整額

区分	金額等	備考
① 調整額	1,249	((a)の⑤+(b)の①)×(1+XIV. 料金設定に使用した貸倒率)-(c)の③

(単位: 百万円)

(e) 原価

区分	金額等	備考
① 前々算定期間における費用	3,401	(a)の⑤
② 調整額	1,249	(d)の①
③ 合計	4,650	①+②

(単位: 百万円)

B. 端末回線コストに係る原価

(a) 前々算定期間における費用

区分	金額等	備考
① 1回線あたりコスト(円/回線・月)	1,182	1の(1)のCのcの(a)の③+1の(1)のEのbの(a)の③より
② 加算料(円/回線・月)	264	1の(1)のBの(a)の④より
③ 回線数(回線)	62,041	X 料金設定に使用した回線数の1. 端末回線数等の公衆電話機能算定に使用した回線数より
④ 年間コスト(百万円)	1,077	(①+②)×12ヶ月×③

(b) 前々算定期間における調整額

区分	金額等	備考
① 前々算定期間における調整額	295	平成24年度接続料金において加算した調整額

(単位: 百万円)

(c) 前々算定期間における接続料に係る収入

区分	金額等	備考
① 前々算定期間における需要(千時間)	1,196	X 料金設定に使用したトラヒックより
② 前々算定期間における接続料金(円/秒)	0.2169	平成24年度適用網使用料算定根拠(平成24年1月17日申請)の2の(1)のBの(a)の⑥を2の(2)の②で除したものに平成24年度適用網使用料算定根拠における貸倒率を乗じたものを加えたもの
③ 前々算定期間における収入(百万円)	934	①×②

(d) 調整額

区分	金額等	備考
① 調整額	438	((a)の④+(b)の①)×(1+XIV. 料金設定に使用した貸倒率)-(c)の③

(単位: 百万円)

(e) 原価

区分	金額等	備考
① 1回線あたりコスト(円/回線・月)	1,182	1の(1)のCのcの(a)の③+1の(1)のEのbの(a)の③
② 加算料(円/回線・月)	264	1の(1)のBの(a)の④
③ 回線数(回線)	70,597	X 料金設定に使用した回線数の1. 端末回線数等の公衆電話機能算定に使用した回線数より
④ 年間コスト(百万円)	1,225	(①+②)×12ヶ月×③
⑤ 調整額	438	(d)の①
⑥ 合計	1,663	④+⑤

(単位: 百万円)

C. 回線数の増減に応じて当該設備に係る費用が増減するものコストに係る原価

(a) 前々算定期間における費用

ア. 加入者線収容部

区分	金額等	備考
① 原価(百万円)	27,602	4の(1)の⑤回線数の増減に応じて当該設備に係る費用が増減するもの加入者線収容部より
② 加入者交換機能の原価への加算額	0	①×0.5
③ 上記以外	27,602	①-②
④ 回線数(回線)	12,985,291	X. 料金設定に使用した回線数の1. 端末回線数等の公衆電話機能算定に使用した回線数より
⑤ 1回線あたりコスト(円/回線・月)	177	③÷④÷12ヵ月

イ. 回線数の増減に応じて当該設備に係る費用が増減するものうち、加入者線収容部以外で電気信号の伝送に係るものうち、RT~GC伝送路に係るもの

区分	金額等	備考
① 原価(百万円)	25,119	4の(1)の⑤回線数の増減に応じて当該設備に係る費用が増減するもの左記以外の電気信号の伝送に係るものRT~GC伝送路に係るものより
② 加入者交換機能の原価への加算額	25,119	①×5/5
③ 上記以外	0	①-②
④ 回線数(回線)	14,913,594	X. 料金設定に使用した回線数の1. 端末回線数等の公衆電話機能算定に使用した回線数より
⑤ 1回線あたりコスト(円/回線・月)	0	③÷④÷12ヵ月

ウ. 回線数の増減に応じて当該設備に係る費用が増減するものうち、加入者線収容部以外で電気信号の伝送に係るものうち、RT~GC伝送路以外のもの

区分	金額等	備考
① 原価(百万円)	19,383	4の(1)の⑤回線数の増減に応じて当該設備に係る費用が増減するもの左記以外の電気信号の伝送に係るもの左記以外より
② 加入者交換機能の原価への加算額	0	①×0.5
③ 上記以外	19,383	①-②
④ 回線数(回線)	14,913,594	X. 料金設定に使用した回線数の1. 端末回線数等の公衆電話機能算定に使用した回線数より
⑤ 1回線あたりコスト(円/回線・月)	108	③÷④÷12ヵ月

エ. 年間コストの算定

区分	金額等	備考
① 1回線あたりコスト(円/回線・月)	285	②+③+④
② 加入者線収容部コスト	177	アの⑤より
③ 加入者線収容部以外で電気信号の伝送に係るものコストのうち、RT~GC伝送路のもの	0	イの⑤より
④ 加入者線収容部以外で電気信号の伝送に係るものコストのうち、RT~GC伝送路以外のもの	108	ウの⑤より
⑤ 回線数(回線)	62,041	X. 料金設定に使用した回線数の1. 端末回線数等の公衆電話機能算定に使用した回線数より
⑥ 年間コスト(百万円)	212	①×12ヶ月×⑤

(b) 前々算定期間における調整額

区分	金額等	備考
① 前々算定期間における調整額	76	平成24年度接続料金において加算した調整額

(単位: 百万円)

(c) 前々算定期間における接続料に係る収入

区分	金額等	備考
① 前々算定期間における必要(千時間)	1,196	X. 料金設定に使用したトックより
② 前々算定期間における接続料金(円/秒)	0.0424	平成24年度適用網使用料算定根拠(平成24年1月17日申請)の2の(1)のCの(e)の⑧を2の(2)の②で除したものに平成24年度適用網使用料算定根拠における貸倒率を乗じたものを加えたもの
③ 前々算定期間における収入(百万円)	183	①×②

(d) 調整額

区分	金額等	備考
① 調整額	105	((a)の⑥+(b)の①)×(1+XIV. 料金設定に使用した貸倒率)-(c)の③

(単位: 百万円)

(e) 原価

ア. 加入者線収容部

区分	金額等	備考
① 原価(百万円)	27,602	4の(1)の⑤回線数の増減に応じて当該設備に係る費用が増減するもの加入者線収容部
② 加入者交換機能の原価への加算額	0	①×0.5
③ 上記以外	27,602	①-②
④ 回線数(回線)	12,985,291	X. 料金設定に使用した回線数の1. 端末回線数等の公衆電話機能算定に使用した回線数より
⑤ 1回線あたりコスト(円/回線・月)	177	③÷④÷12ヵ月

イ. 回線数の増減に応じて当該設備に係る費用が増減するものうち、加入者線収容部以外で電気信号の伝送に係るものうち、RT~GC伝送路に係るもの

区分	金額等	備考
① 原価(百万円)	25,119	4の(1)の⑤回線数の増減に応じて当該設備に係る費用が増減するもの左記以外の電気信号の伝送に係るものRT~GC伝送路に係るものより
② 加入者交換機能の原価への加算額	25,119	①×5/5
③ 上記以外	0	①-②
④ 回線数(回線)	14,913,594	X. 料金設定に使用した回線数の1. 端末回線数等の公衆電話機能算定に使用した回線数より
⑤ 1回線あたりコスト(円/回線・月)	0	③÷④÷12ヵ月

ウ. 回線数の増減に応じて当該設備に係る費用が増減するものうち、加入者線収容部以外で電気信号の伝送に係るものうち、RT~GC伝送路以外のもの

区分	金額等	備考
① 原価(百万円)	19,383	4の(1)の⑤回線数の増減に応じて当該設備に係る費用が増減するもの左記以外の電気信号の伝送に係るもの左記以外より
② 加入者交換機能の原価への加算額	0	①×0.5
③ 上記以外	19,383	①-②
④ 回線数(回線)	14,913,594	X. 料金設定に使用した回線数の1. 端末回線数等の公衆電話機能算定に使用した回線数より
⑤ 1回線あたりコスト(円/回線・月)	108	③÷④÷12ヵ月

エ. 原価の算定

区分	金額等	備考
① 1回線あたりコスト(円/回線・月)	285	②+③+④
② 加入者線収容部コスト	177	アの⑤より
③ 加入者線収容部以外で電気信号の伝送に係るものコストのうち、RT~GC伝送路のもの	0	イの⑤より
④ 加入者線収容部以外で電気信号の伝送に係るものコストのうち、RT~GC伝送路以外のもの	108	ウの⑤より
⑤ 回線数(回線)	70,597	X. 料金設定に使用した回線数の1. 端末回線数等の公衆電話機能算定に使用した回線数より
⑥ 年間コスト(百万円)	241	①×12ヶ月×⑤
⑦ 調整額(百万円)	105	(d)の①
⑧ 合計(百万円)	346	⑥+⑦

D. 加入者光ファイバから付け替えられる配線見直し影響緩和額

区分	金額等	備考
① 1回線あたりの付け替え額(円/回線・月)	45	1の(1)のCのcの(e)の④-1の(1)のCのcの(e)の⑤を、1の(1)のCのcの(a)の②の回線数で除したものの。
② 回線数(回線)	70,597	X. 料金設定に使用した回線数の1. 端末回線数等の公衆電話機能算定に使用した回線数より
③ 加入者光ファイバからの付け替え額(百万円)	38	①×②×12ヶ月

(2) 料金の設定

区分	金額等	備考
① 原価(百万円)	6,697	(1)のAの(e)の③+(1)のBの(e)の⑥+(1)のCの(e)の⑧+(1)のDの③
② 通信時間(千時間)	1,196	X. 料金設定に使用したトックより
③ 料金(円/秒)	1,5554	①÷②×(1+XIV. 料金設定に使用した貸倒率)

<子/外公共電話発信機能>

(1) 原価の算定

A.電話機等コストに係る原価

(a) 前々算定期間における費用

(単位:百万円)

区分	金額等	備考
①指定設備管理運営費	3,457	参考1.設備区分別の費用明細表より
②他人資本費用	10	⑩レートベース×他人資本比率×他人資本利率
③自己資本費用	54	⑩レートベース×自己資本比率×自己資本利率
④利益対応税	33	③自己資本費用+⑪有利子負債以外の負債の額×利子相当率×利益対応税率
⑤合計	3,554	①+②+③+④
⑥正味固定資産	2,565	参考2.設備区分別固定資産明細表より
⑦投資等	4	⑥正味固定資産×投資等比率
⑧貯蔵品	23	⑥正味固定資産×貯蔵品比率
⑨運転資本	320	①設備管理運営費-(⑩租税公課+⑬減価償却費+⑭固定資産除却損)×45.625日÷365日
⑩レートベース	2,912	⑥+⑦+⑧+⑨
⑪有利子負債以外の負債の額	140	⑩レートベース×他人資本比率×有利子負債以外の負債が負債の合計に占める割合
⑫租税公課	65	
⑬減価償却費	755	参考1.設備区分別の費用明細表より
⑭固定資産除却損	75	

(b) 前々算定期間における調整額

(単位:百万円)

区分	金額等	備考
①前々算定期間における調整額	427	平成24年度接続料金において加算した調整額

(c) 前々算定期間における接続料にかかる収入

区分	金額等	備考
①前々算定期間における需要(千時間)	1,776	X.料金設定に使用したトラフィックより
②前々算定期間における接続料金(円/秒)	0.4480	平成24年度適用網使用料算定根拠(平成24年1月17日申請)の2の(1)のAの(e)の③を2の(2)の②で除したものに平成24年度適用網使用料算定根拠における貸倒率を乗じたものを加えたもの
③前々算定期間における収入(百万円)	2,864	①×②

(d) 調整額

(単位:百万円)

区分	金額等	備考
①調整額	1,117	((a)の⑤+(b)の①)×(1+XIV.料金設定に使用した貸倒率)-(c)の③

(e) 原価

(単位:百万円)

区分	金額等	備考
①前々算定期間における費用	3,554	(a)の⑤
②調整額	1,117	(d)の①
③合計	4,671	①+②

B.端末回線コストに係る原価

(a) 前々算定期間における費用

ア.端末回線部分

区分	金額等	備考
①1回線あたりコスト(円/回線・月)	1,182	1の(1)のCのcの(a)の③+1の(1)のEのbの(a)の③より
②加算料コスト(円/回線・月)	264	1の(1)のBの(a)の⑩より
③回線数(回線)	44,175	X.料金設定に使用した回線数の1.端末回線数等の公共電話機能算定に使用した回線数より
④年間コスト(百万円)	767	(①+②)×12ヶ月×③

イ.OCU部分

区分	金額等	備考
①1回線あたりコスト(円/回線・月)	62	1の(1)のDの(a)の③より
②回線数(円/回線・月)	43,185	X.料金設定に使用した回線数の1.端末回線数等のOCU算定に使用した回線数より
③年間コスト(百万円)	32	①×12ヶ月×②

ウ.合計

(単位:百万円)

区分	金額等	備考
① 端末回線部分	767	アの④
② OCU部分	32	イの③
③ 合計	799	①+②

(b) 前々算定期間における調整額

(単位:百万円)

区分	金額等	備考
①前々算定期間における調整額(百万円)	179	平成24年度接続料金において加算した調整額

(c) 前々算定期間における接続料に係る収入

区分	金額等	備考
①前々算定期間における需要(千時間)	1,776	X.料金設定に使用したトラフィックより
②前々算定期間における接続料金(円/秒)	0.1093	平成24年度適用網使用料算定根拠(平成24年1月17日申請)の2の(1)のBの(a)の④を2の(2)の②で除したものに平成24年度適用網使用料算定根拠における貸倒率を乗じたものを加えたもの
③前々算定期間における収入(百万円)	699	①×②

(d) 調整額

(単位:百万円)

区分	金額等	備考
①調整額	279	((a)のウの③+(b)の①)×(1+XIV.料金設定に使用した貸倒率)-(c)の③

(e) 原価

ア.端末回線部分

区分	金額等	備考
①1回線あたりコスト(円/回線・月)	1,182	1の(1)のCのcの(a)の③+1の(1)のEのbの(a)の③
②加算料コスト(円/回線・月)	264	1の(1)のBの(a)の⑩
③回線数(回線)	44,467	X.料金設定に使用した回線数の1.端末回線数等の公共電話機能算定に使用した回線数より
④年間コスト(百万円)	772	(①+②)×12ヶ月×③

イ.OCU部分

区分	金額等	備考
①1回線あたりコスト(円/回線・月)	62	1の(1)のDの(a)の③
②回線数(円/回線・月)	43,490	X.料金設定に使用した回線数の1.端末回線数等のOCU算定に使用した回線数より
③年間コスト(百万円)	32	①×12ヶ月×②

ウ.合計

(単位:百万円)

区分	金額等	備考
① 端末回線部分	772	アの④
② OCU部分	32	イの③
③ 調整額	279	(d)の①
④ 合計	1,083	①+②+③

C.回線数の増減に応じて当該設備に係る費用が増減するもののコストに係る原価

(a) 前々算定期間における費用

区分	金額等	備考
①1回線あたりコスト(円/回線・月)	108	②+③
② 加入者線収容部以外で電気信号の伝送に係るもののコストのうち、RT～GC伝送路のもの	0	公衆電話発信機能の(1)のCの(a)のイの⑤
③ 加入者線収容部以外で電気信号の伝送に係るもののコストのうち、RT～GC伝送路以外のもの	108	公衆電話発信機能の(1)のCの(a)のウの⑤
④回線数(回線)	43,185	X.料金設定に使用した回線数の1.端末回線数等のOCU算定に使用した回線数より
⑤年間コスト(百万円)	56	①×12ヶ月×④

(b) 前々算定期間における調整額

(単位:百万円)

区分	金額等	備考
① 前々算定期間における調整額	23	平成24年度接続料金において加算した調整額

(c) 前々算定期間における接続料に係る収入

区分	金額等	備考
① 前々算定期間における需要(千時間)	1,776	IX.料金設定に使用したトラヒックより
② 前々算定期間における接続料金(円/秒)	0.0073	平成24年度適用網使用料算定根拠(平成24年1月17日申請)の2の(1)のCの(e)の⑦を2の(2)の②で除したものに平成24年度適用網使用料算定根拠における貸倒率を乗じたものを加えたもの
③ 前々算定期間における収入(百万円)	47	①×②

(d) 調整額

(単位:百万円)

区分	金額等	備考
①調整額	32	((a)の⑤+(b)の①)×(1+XIV.料金設定に使用した貸倒率)-(c)の③

(e) 原価

区分	金額等	備考
①1回線あたりコスト(円/回線・月)	108	②+③
② 加入者線収容部以外で電気信号の伝送に係るもののコストのうち、RT～GC伝送路のもの	0	公衆電話発信機能の(1)のCの(e)のイの⑤
③ 加入者線収容部以外で電気信号の伝送に係るもののコストのうち、RT～GC伝送路以外のもの	108	公衆電話発信機能の(1)のCの(e)のウの⑤
④回線数(回線)	43,490	X.料金設定に使用した回線数の1.端末回線数等のOCU算定に使用した回線数より
⑤年間コスト(百万円)	56	①×12ヶ月×④
⑥調整額(百万円)	32	(d)の①
⑦合計(百万円)	88	⑤+⑥

D. 加入者光ファイバから付け替えられる配賦見直し影響緩和額

区分	金額等	備考
①1回線あたりの付け替え額(円/回線・月)	45	1の(1)のCのcの(e)の④-1の(1)のCのcの(e)の⑤を、1の(1)のCのcの(a)の②の回線数で除したものの。
②回線数(回線)	44,487	X.料金設定に使用した回線数の1.端末回線数等の公衆電話機能算定に使用した回線数より
③加入者光ファイバからの付け替え額(百万円)	24	①×②×12ヶ月

(2) 料金の設定

区分	金額等	備考
① 原価(百万円)	5,866	(1)のAの(e)の③+(1)のBの(e)のウの④+(1)のCの(e)の⑦+(1)のDの③
② 通信時間(千時間)	1,776	IX.料金設定に使用したトラヒックより
③ 料金(円/秒)	0.9175	①÷②×(1+XIV.料金設定に使用した貸倒率)

1 1. 特別收容局ルータ接続ルーティング伝送機能

(1) 原価の算定

(a) 前々算定期間における費用

(単位：百万円)

区分	金額等		備考
	ATMインタフェースにより符号伝送が可能なもの	ISDN一次群速度ユーザ・網インタフェースにより符号伝送が可能なもの	
①前々算定期間における費用	8,497	1,544	7-1の(1)の(a)の⑤ルーティング伝送機能+7-2の(1)の(a)の⑤ルーティング伝送機能+7-3の(1)の(a)の⑤ルーティング伝送機能

(b) 前々算定期間における調整額

(単位：百万円)

区分	金額等		備考
	ATMインタフェースにより符号伝送が可能なもの	ISDN一次群速度ユーザ・網インタフェースにより符号伝送が可能なもの	
①前々算定期間における調整額	▲3,417	▲203	平成24年度接続料金において加算した調整額

(c) 前々算定期間における接続料に係る収入

区分	金額等		備考
	ATMインタフェースにより符号伝送が可能なもの	ISDN一次群速度ユーザ・網インタフェースにより符号伝送が可能なもの	
①前々算定期間における需要（ポート）	4,886	27,144	Xの1の(119)、(120)
②前々算定期間における接続料金（円/ポート・月）	95,367	4,767	平成24年度適用網使用料
③前々算定期間における収入（百万円）	5,592	1,553	①×②×12ヶ月

(d) 調整額

(単位：百万円)

区分	金額等		備考
	ATMインタフェースにより符号伝送が可能なもの	ISDN一次群速度ユーザ・網インタフェースにより符号伝送が可能なもの	
①調整額	▲512	▲212	((a)の①+(b)の①)×(1+XIV. 料金設定に使用した貸倒率)-(c)の③

(e) 原価

(単位：百万円)

区分	金額等		備考
	ATMインタフェースにより符号伝送が可能なもの	ISDN一次群速度ユーザ・網インタフェースにより符号伝送が可能なもの	
①前々算定期間における費用	8,497	1,544	(a)の①
②調整額	▲512	▲212	(d)の①
③合計	7,985	1,332	①+②

(2) 料金の設定

区分	金額等		備考
	ATMインタフェースにより符号伝送が可能なもの	ISDN一次群速度ユーザ・網インタフェースにより符号伝送が可能なもの	
①原価（百万円）	7,985	1,332	(1)の(e)の③
②回線数（ポート）	4,886	27,144	Xの1の(119)、(120)
③料金（円/ポート・月）	136,188	4,089	③=①÷②÷12ヶ月×(1+XIV. 料金設定に使用した貸倒率)

12. 網同期クロック供給機能

(1) 原価の算定

(a) 前々算定期間における費用

(単位:千円)

区分	金額等	備考
①取得固定資産価額	72,161	接続約款 料金表 第1表接続料金 第2網改造料の算定式に準拠して、設備管理運営費、他人資本費用、自己資本費用、利益対応税を算定 ただし、減価償却費は耐用年数を6年で算定
②設備管理運営費	7,254	
③他人資本費用	69	
④自己資本費用	377	
⑤利益対応税	228	
⑥合計	7,928	②+③+④+⑤

(b) 前々算定期間における調整額

(単位:千円)

区分	金額等	備考
①前々算定期間における調整額	3,604	平成24年度接続料金において加算した調整額

(c) 前々算定期間における接続料に係る収入

区分	金額等	備考
①前々算定期間における需要(事業者・年)	635	平成24年度実績
②前々算定期間における接続料金(円/事業者・月)	15,452	平成24年度適用網使用料より
③前々算定期間における収入(千円)	9,812	①×②

(d) 調整額

(単位:千円)

区分	金額等	備考
①調整額	1,720	((a)の⑥+(b)の①)×(1+XIV. 料金設定に使用した貸倒率)−(c)の③

(e) 原価

(単位:千円)

区分	金額等	備考
①取得固定資産価額	72,161	接続約款 料金表 第1表接続料金 第2網改造料の算定式に準拠して、設備管理運営費、他人資本費用、自己資本費用、利益対応税を算定
②設備管理運営費	7,254	
③他人資本費用	69	ただし、減価償却費及び正味固定資産価額については、料金適用年度(平成26年度)の相当額を算定
④自己資本費用	377	
⑤利益対応税	228	なお、減価償却費は耐用年数を6年で算定
⑥調整額	1,720	(d)の①より
⑦合計	9,648	②+③+④+⑤+⑥

(2) 料金の設定

区分	金額等	備考
①原価(千円)	9,648	(1)の(e)の⑦より
②延べ利用事業者数(事業者・年)	635	平成24年度実績
③料金(円/事業者・月)	15,194	①÷②×(1+XIV. 料金設定に使用した貸倒率)

(参考) 網同期クロック供給機能接続料算定に使用した利用事業者数の内訳

NTT東日本の網同期クロック利用事業者数(平成24年度実績)

①NTT東日本がクロック供給料を請求した事業者数

(単位:事業者)

	4月	5月	6月	7月	8月	9月	10月	11月	12月	1月	2月	3月	合計
他事業者	51	51	51	51	51	51	51	51	51	51	51	51	611
NTT西日本	1	1	1	1	1	1	1	1	1	1	1	1	12
計	52	52	52	52	52	52	52	52	52	52	52	51	623

②NTT東日本自社利用分

	4月	5月	6月	7月	8月	9月	10月	11月	12月	1月	2月	3月	合計
NTT東日本	1	1	1	1	1	1	1	1	1	1	1	1	12

③NTT東日本の網同期クロック利用事業者計(①+②)

	4月	5月	6月	7月	8月	9月	10月	11月	12月	1月	2月	3月	合計
合計	53	53	53	53	53	53	53	53	53	53	53	52	635

13. その他の機能

A. 自動コレクトサービス接続機能

(1) 原価の算定

(a) 前々算定期間における費用

(単位: 百万円)

区分	手動交換設備				備考	
	(再掲) 自動コレクト分 合計	NPS 自動コレクト分	案内台 自動コレクト分	オペレータ コスト		
①指定設備管理運営費	64	3.32	3.07	0.03	0.22	平成24年度実績
②他人資本費用	0	0.01	0.01	0.00	0.00	⑩レートベース×他人資本比率×他人資本利率
③自己資本費用	1	0.05	0.05	0.00	0.00	⑩レートベース×自己資本比率×自己資本利率
④利益対応税	1	0.03	0.03	0.00	0.00	(③自己資本費用+⑪有利子負債以外の負債の額×利子相当率)×利益対応税率
⑤合計	66	3.41	3.16	0.03	0.22	①+②+③+④

⑥正味固定資産	38	2.22	2.10	0.08	0.04	平成24年度実績
⑦投資等	0	0.00	0.00	0.00	0.00	⑥正味固定資産×投資等比率
⑧貯蔵品	0	0.02	0.02	0.00	0.00	⑥正味固定資産×貯蔵品比率
⑨運転資本	7	0.37	0.34	0.00	0.03	(①設備管理運営費-(⑫租税公課+⑬減価償却費+⑭固定資産除却損))×45,625日÷365日
⑩レートベース	45	2.61	2.46	0.08	0.07	⑥+⑦+⑧+⑨
⑪有利子負債以外の負債の額	2	0.12	0.12	0.00	0.00	⑩レートベース×他人資本比率×有利子負債以外の負債が負債の合計に占める割合
⑫租税公課	1	0.04	0.04	0.00	0.00	
⑬減価償却費	4	0.33	0.32	0.01	0.00	平成24年度実績
⑭固定資産除却損	0	0.02	0.02	0.00	0.00	

(b) 前々算定期間における調整額

(単位: 百万円)

区分	金額等	備考
①前々算定期間における調整額	2.01	平成24年度接続料金において加算した調整額

(c) 前々算定期間における接続料に係る収入

区分	金額等	備考
①前々算定期間における需要(千回)	18	平成24年度実績
②前々算定期間における接続料金(円)	228	平成24年度適用網使用料
③前々算定期間における収入(百万円)	4.10	①×②

(d) 調整額

(単位: 百万円)

区分	金額等	備考
①調整額	1.32	((a)の「(再掲)自動コレクト分合計」の⑤+(b)の①)×(1+X.IV.料金設定に使用した貸倒率)-(c)の③

(e) 原価

(単位: 百万円)

区分	金額等	備考
①前々算定期間における費用	3.41	(a)の「(再掲)自動コレクト分合計」の⑤自動コレクト分合計
②調整額	1.32	(d)の①
③合計	4.73	①+②

(2) 料金の設定

区分	金額等	備考
①原価(百万円)	4.73	(1)の(e)の③
②通信回数(千回)	18	平成24年度実績
③料金(円/回)	263	①÷②×(1+X.IV.料金設定に使用した貸倒率)

B. 回線管理機能

(1)原価の算定

(a)前々算定期間における費用

区分	a ア、イ、ウ、エ 共通的に発生する SO管理(受付 等)、DB管理等に かかる費用	b ア、ウ、エ 共通的に発生する 新たに回線設置す るための設備選定 等にかかる費用	c イのみにおいて発 生する電話回線に 重畳するための名 義確認等にかかる 費用	合計	備 考
①費用(百万円)	2,652	326	39	3,017	ア+イ+ウ+エ
ア. PHS基地局回線	58	2	0	59	1の(1)のAの⑤「端末系伝送路 回線管理運営 DB管理および料金計算 電話等(再掲)PHS基地局回線」 および「端末系伝送路 回線管理運営 料金請求」
イ. ラインシェアリング	864	0	39	903	1の(1)のAの⑤「端末系伝送路 回線管理運営 DB管理及び料金計算 相互接続回線 ラインシェアリング」
ウ. ドライカッパ	837	129	0	967	1の(1)のAの⑤「端末系伝送路 回線管理運営 DB管理及び料金計算 相互接続回線 ドライカッパ」
エ. 光ファイバ	893	195	0	1,088	1の(1)のAの⑤「端末系伝送路 回線管理運営 DB管理及び料金計算 相互接続回線 光ファイバ」

(b)前々算定期間における調整額

区分	a	b	c	合計	備 考
①前々算定期間における調整額(百万円)	238	▲237	▲4	—	平成24年度接続料金において加算した調整額

(c)前々算定期間における接続料に係る収入

区分	a	b	c	合計	備 考
①前々算定期間における需要(回線)	4,616,316	3,008,623	1,607,693	—	X. 料金設定に使用した回線数の1の・回線管理運営機能算定に使用した回線数より
②前々算定期間における接続料金(円)	48	3	2	—	平成24年度適用網使用料算定根拠の13のBの(2)の③に平成24年度適用網使用料算定根拠における貸倒率を乗じたものを加えたもの
③前々算定期間における収入(百万円)	2,659	108	39	—	①×②×12ヶ月

(d)調整額

区分	a	b	c	合計	備考
①調整額(百万円)	231	▲19	▲4	—	((a)の①+(b)の①)×(1+X.IV.料金設定に使用した貸倒率)-(c)の③

(e)原価

区分	a	b	c	合計	備考
①前々算定期間における費用(百万円)	2,652	326	39	—	(a)の①
②調整額(百万円)	231	▲19	▲4	—	(d)の①
③合計(百万円)	2,883	307	35	—	①+②

(2)料金の設定

区分	a	b	c	合計	備考
①原価(百万円)	2,883	307	35	—	(1)の(e)の③
②回線数(回線)	4,616,316	3,008,623	1,607,693	—	X. 料金設定に使用した回線数の1の・回線管理運営機能算定に使用した回線数より
③料金(円/回線・月)	52	9	2	—	①÷②÷12ヶ月

・DSL回線管理機能(端末回線伝送機能2-1-1-1第4欄を利用するもののア イ以外のもの)

区分	金額等	備考
料金(円/回線・月)	54	(③のa+③のc)×(1+X.IV.料金設定に使用した貸倒率)

・DSL回線管理機能(端末回線伝送機能2-1-1-1第4欄を利用するもののイ 端末回線伝送機能2-1-1-1第4欄(イ)①欄に係るもの)

- ・下部端末回線管理機能
- ・PHS基地局回線管理機能
- ・光回線設備管理機能
- ・IP通信網回線管理機能
- ・端末回線伝送機能管理機能
- ・光信号分岐端末回線管理機能
- ・光信号局内回線管理機能

区分	金額等	備考
料金(円/回線・月)	61	(③のa+③のb)×(1+X.IV.料金設定に使用した貸倒率)

C. DSL回線故障対応機能

(1)原価の算定

(a)前々算定期間における費用

区分	金額等	備考
①費用(百万円)	7,031	1の(1)の⑤試験受付
②回線数(回線)	17,164,039	Xの1の(65)
③1回線あたり費用(円/回線・月)	34	①÷②÷12ヶ月

(b)前々算定期間における調整額

区分	金額等	備考
①前々算定期間における調整額(百万円)	▲569	平成24年度接続料金において加算した調整額

(c)前々算定期間における接続料に係る収入

区分	金額等	備考
①前々算定期間における需要(回線)	17,164,039	Xの1の(65)
②前々算定期間における接続料金(円)	32	平成24年度適用網使用料
③前々算定期間における接続料に係る収入	6,591	①×②×12ヶ月

(d)調整額

区分	金額等	備考
①調整額(百万円)	▲129	((a)の①+(b)の①)×(1+XIV.料金設定に使用した貸倒率)-(c)の③

(e)原価

区分	金額等	備考
①前々算定期間における費用(百万円)	7,031	(a)の①
②調整額(百万円)	▲129	(d)の①
③合計(百万円)	6,902	①+②

(2)料金の設定

区分	金額等	備考
①原価(百万円)	6,902	(1)の(e)の③
②回線数(回線)	17,164,039	Xの1の(65)
③料金(円/回線・月)	34	①÷②÷12ヶ月×(1+XIV.料金設定に使用した貸倒率)

D. 光信号局内伝送機能

・光信号局内伝送路を利用する場合の加算料 (通信用建物内に設置されている光信号局内伝送路に係るもの)

区分	金額等	備考
料金(円/芯・月)	388	5のBの(2)の通信用建物内に設置されている光信号局内伝送路に係るものより

・光信号局内伝送路を利用する場合の加算料 (同一敷地内にある別の通信用建物との間の光信号局内伝送路に係るもの)

区分	金額等	備考
料金(円/m・芯・月)	0.764	5のBの(2)の同一敷地内にある別の通信用建物との間の光信号局内伝送路に係るものより

Ⅲ. 投資等比率及び貯蔵品比率の算定

(1) 投資等比率の算定

(単位：百万円)

区分	首末平均残高
指定設備管理部門の電気通信事業固定資産	2,357,707 (A)
指定設備管理部門における投資等(収益の見込まれないもの) (※)	3,563 (B)
投資等比率 (B ÷ A)	0.0015 (C)

※ 投資等は、収益性が見込まれない出資金、保証金・負担金等である。

(2) 貯蔵品比率の算定

(単位：百万円)

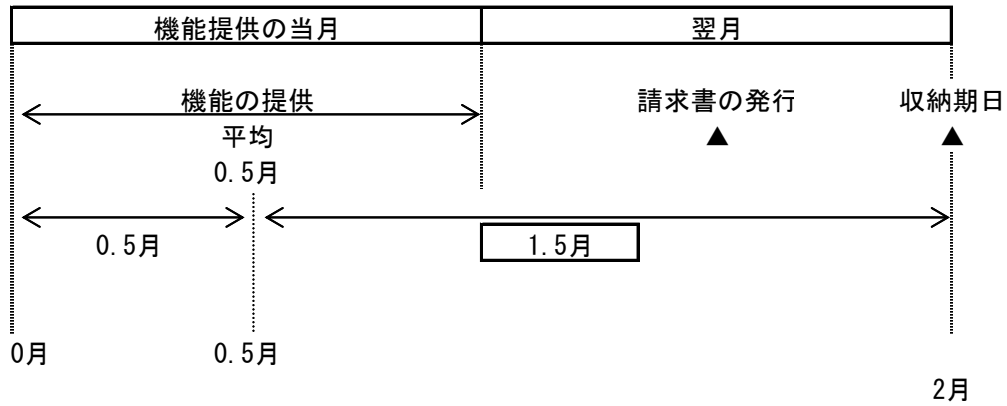
区分	首末平均残高
電気通信事業固定資産	2,889,310 (A)
貯蔵品 (※)	26,154 (B)
貯蔵品比率 (B ÷ A)	0.0091 (C)

※ 貯蔵品は、現用に供されるまでの間保管されている電気通信設備用品（新品）であり、金額は月末在庫額の年平均値である。

(注) なお繰延資産比率については、繰延資産が発生していないので無しとする。

IV. 接続料収納までの平均的な日数の算定

(1) 機能の提供と接続料の収納までの日程



(2) 機能の提供から当該機能に係る接続料の収納までの平均的な日数の算定

機能の提供から当該機能に係る接続料の収納までの平均的な日数

$$= \frac{1.5 \text{ヵ月}}{12 \text{ヵ月}} \times 365 \text{日} = \boxed{45.625 \text{日}}$$

(1)より

V. 資本構成比率の算定

(1) 資本の状況

(単位：百万円)

B/S (H24) 稼働ベース			レートベース		(資本構成)				
電気通信事業 固定資産	772,317 (0.210)	③ 圧縮後の資本構成比	H24稼働 電気通信事業固定資産	2,889,310	有利子負債	772,317 (0.253)			
2,889,310	その他の負債						539,934 (0.147)	退職給付引当金	147,580 (0.048)
	退職給付引当金						224,967 (0.061)		
流動資産等	2,138,441 (0.582)	自己資本	2,138,441 (0.699)						
786,350		② 流動資産の 圧縮 ▲617,322	貯蔵品(月平均)	26,154					
			投資等	4,975					
			運転資本	137,899					
計	3,675,660	① 流動資産の理論値と 実績の差 169,028-786,350=▲617,322	計	3,058,338	計	3,058,338			

(2) 他人資本比率

$$\text{他人資本比率} = \left(\frac{772,317}{\text{負債}} + \frac{147,580}{\text{負債資本合計}} \right) \div \frac{3,058,338}{\text{負債資本合計}} = \boxed{0.301}$$

(3) 有利子負債が負債の合計に占める比率

$$\text{有利子負債が負債の合計に占める比率} = \frac{772,317}{\text{有利子負債}} \div \left(\frac{772,317}{\text{負債の合計}} + \frac{147,580}{\text{負債の合計}} \right) = \boxed{0.840}$$

(4) 有利子負債以外の負債が負債の合計に占める割合

$$\text{有利子負債以外の負債が負債の合計に占める割合} = 1 - \frac{0.840}{\text{有利子負債が負債の合計に占める比率}} = \boxed{0.160}$$

(5) 自己資本比率

$$\text{自己資本比率} = 1 - \frac{0.301}{\text{他人資本比率}} = \boxed{0.699}$$

VI. 他人資本利子率の算定

(1) 有利子負債に対する利子率

有利子負債の額に対する他人資本費用の平成24年度実績とした。

$$\text{有利子負債に対する利子率} = \boxed{1.14\%}$$

(単位：%)

年度	24
区分	
他人資本利子率	1.14

(注)借入金の平均利子率である。

(2) 有利子負債以外の負債の利子相当率

国債利回りの過去5年平均とした。

$$\text{有利子負債以外の負債の利子相当率} = \boxed{1.18\%}$$

(単位：%)

年度	20	21	22	23	24	平均
区分						
他人資本利子率	1.48	1.37	1.17	1.08	0.81	1.18

(注)国債(利付・10年物)の平均利回りである。

(3) 他人資本利子率

$$\text{他人資本利子率} = 1.14\% \times 0.840 + 1.18\% \times 0.160 = \boxed{1.15\%}$$

(有利子負債に対する利子率×有利子負債比率+国債利回り×有利子負債以外の負債の比率)

VII. 自己資本利益率の算定

1. CAPM的手法による自己資本利益率

(単位：%)

区分	年度			平均(注4)	
	22	23	24	3年平均	
①主要企業の自己資本利益率(注1)	4.00	3.39	3.80	—	
β値の適用	○	○	○	—	
②リスクフリーレート(注2)	1.17	1.08	0.81	—	
①-②	2.83	2.31	2.99	—	
選択される自己資本利益率	β = 0.6 (注3)	2.87	2.47	2.60	2.65

(注1) 主要企業の自己資本利益率はNEEDS(日本経済新聞デジタルメディアの総合経済データバンク)の財務データより。
抽出条件については、「日経経営指標」と同様に、全国4証券取引所(東京(マザーズを含まない)、名古屋、札幌、福岡)に今年度の9月1日現在で上場しており、7期連続で決算データの取得が可能な単体決算開示企業(金融業および外国企業を除く)の全業種平均値(単独指標)とした。
ただし、平成24年度は速報値である。

(注2) リスクフリーレートについては、指定設備全体の平均的な耐用年数に着目し、耐用年数が10年超であることから国債10年もの利回りを使用した。

(注3) β値については、昨年度と同とした。

(注4) 算定期間については、3年間とした。

2. 主要企業の過去5年間の自己資本利益率

(単位：%)

区分	年度					平均
	20	21	22	23	24	
主要企業の自己資本利益率	1.21	3.04	4.00	3.39	3.80	3.09

(注1) 主要企業の自己資本利益率はNEEDS(日本経済新聞デジタルメディアの総合経済データバンク)の財務データより。
抽出条件については、「日経経営指標」と同様に、全国4証券取引所(東京(マザーズを含まない)、名古屋、札幌、福岡)に今年度の9月1日現在で上場しており、7期連続で決算データの取得が可能な単体決算開示企業(金融業および外国企業を除く)の全業種平均値(単独指標)とした。
ただし、平成24年度は速報値である。

3. 料金算定に採用した自己資本利益率

上記1, 2を勘案し、低い方の1のCAPM的手法による自己資本利益率を採用する。

自己資本利益率 = 2.65%

Ⅷ. 利益対応税率の算定

利益対応税としては、事業税、地方法人特別税、法人税、道府県民税、市町村民税を見込んだ。

利益対応税率 = 58.76%

(算定方法)

1. 税引前利益に対する率の算定

①税引前利益を y 、税額を x_n とする。

②事業税実効税率

事業税額を x_1 、地方特別法人税を $x_2 (= x_1 \times 1.48)$ とする。

$$x_1 = (y - (x_1 + x_2)) \times 0.029$$

$$= (y - (x_1 + x_1 \times 1.48)) \times 0.029 \quad \rightarrow \quad x_1 = \frac{0.029}{1+0.072} \times y = \underline{0.0271y}$$

③地方法人特別税実効税率

地方特別法人税を x_2 とする。

$$x_2 = x_1 \times 1.48$$

$$= 1.48 \times 0.0271y$$

$$= \underline{0.0401y}$$

④法人税実効税率

法人税額を x_3 とする。

$$x_3 = \text{事業税及び地方法人特別税引後利益} \times 0.255$$

$$= (y - (0.0271y + 0.0401y)) \times 0.255$$

$$= \underline{0.2379y}$$

⑤復興特別法人税

復興特別法人税額を x_4 とする。

$$x_4 = \text{事業税及び地方法人特別税引後利益} \times 0.255 \times 0.1$$

$$= (y - (0.0271y + 0.0401y)) \times 0.0255$$

$$= \underline{0.0238y}$$

⑥道府県民税実効税率

道府県民税額を x_5 とする。

$$x_5 = \text{法人税額} \times 0.05$$

$$= 0.2379y \times 0.05 = \underline{0.0119y}$$

⑦市町村民税実効税率

市町村民税額を x_6 とする。

$$x_6 = \text{法人税額} \times 0.123$$

$$= 0.2379y \times 0.123 = \underline{0.0293y}$$

⑧税引前利益に対する利益対応税率

利益対応税額を x とする。

$$x = x_1 + x_2 + x_3 + x_4 + x_5 + x_6$$

$$= \underline{0.3701y}$$

2. 税引後利益に対する率の算定

税引後利益を z 、税引前利益を y 、税額を x とする。

$$\text{利益対応税率} = \frac{x}{z} = \frac{0.3701y}{(1-0.3701)y} = \frac{0.3701y}{0.6299y} = 0.5876$$

税引前利益 y
利益対応税 $x = 0.3701y$
税引後利益 $z = (1-0.3701)y$

Ⅹ. 料金設定に使用したトラヒック

機能別トラヒックは、A. 平成24年度のサービス別トラヒック実績（加入電話・市内通話、市外通話等）にB. 機能ごとの経由回数を乗じて算定した。

機能別トラヒック

区分	通信回数（千回）	通信回数（千時間）	備考
①加入者交換機能	24,409,992	780,227	GC以下伝送路 812.265千時間
②中継系交換機能	19,557,674	659,811	---
③中継伝送機能	12,190,469	412,902	---
番号案内サービス接続機能	④自動案内	0	0
番号案内サービス接続機能	⑤手動案内	57,649	591
⑥手動交換サービス接続機能	107	-	平均 36.9秒
⑦公衆電話発信機能	-	1,196	---
⑧デジタル公衆電話発信機能	-	1,776	---

A. H24年度のサービス別トラヒック実績

区分				通信回数 (千回)	通信時間 (千時間)			
加入電話等及びISDN (第1種(INS64)及び第2種(INS1500)通話モード デジタルモード64kb/s)	自動通話	MA内	自ユニット内	1,112,027	35,493			
			自ビル内自ユニット外	31,573	1,008			
			自ビル外	621,580	19,839			
			MA間ZA内	442,303	12,463			
			ZA間	88,049	2,699			
			GC接続	11,385,041	353,365			
			IC接続	9,319,986	312,471			
			IC接続IC経由	8,379,588	278,864			
			交換機能メニュー等	336,352	21,233			
			リダイレクション	52,223	3,364			
			手動通話	下記以外	596	31		
				GC接続	127	9		
				IC接続	183	13		
				IC接続IC経由	344	26		
(再掲)手動固有トラヒック	51	5						
公衆電話	自動通話	MA内	自ユニット内	11,517	211			
			自ビル内自ユニット外	327	6			
			自ビル外	6,438	118			
			MA間ZA内	2,573	84			
			ZA間	439	16			
			GC接続	8,311	173			
			IC接続	28,939	520			
			交換機能メニュー(公衆電話利用分)	934	60			
			手動通話	下記以外	19	2		
				IC接続	37	4		
			デジタル公衆電話	自動通話	MA内	自ユニット内	11,521	251
						自ビル内自ユニット外	327	7
						自ビル外	6,440	140
						MA間ZA内	2,440	78
ZA間	622	20						
GC接続	15,098	377						
IC接続	32,764	699						
交換機能メニュー(デジタル公衆電話利用分)	2,542	195						
番号案内	自動案内	エンジンライン				自ユニット内	0	0
						自ビル内自ユニット外	0	0
						自ビル外	0	0
						MA間ZA内	0	0
						ZA間	0	0
						GC接続	6,639	68
	手動案内	GC接続	ZA内	18,125	186			
			ZA間	15,628	160			
			IC接続	17,257	177			
			ZA間	17,257	177			
合計				31,958,911	1,044,431			

B. 機能ごとの経由回数

①加入者交換機能	②中継系交換機能	③中継伝送機能	番号案内サービス接続機能 番号案内サービス接続機能		⑥手動交換サービス接続機能	⑦公衆電話発信機能	⑧デジタル公衆電話発信機能
			④自動案内	⑤手動案内			
1							
2							
2	1	2					
2	1	2					
2	2	2					
1							
1	1	1					
	1						
	1	1					
1	2	2					
2	3,2700	2					
1							
1	1	1					
	1						
1						1	
2						1	
2	1	2				1	
2	1	2				1	
2	2	2				1	
1						1	
1	1	1				1	
						1	
2	3,2700	2			1	0.4824	0.5176
1	1	1			1	0.4824	0.5176
1							1
2							1
2	1	2					1
2	1	2					1
2	2	2					1
1							1
1	1	1					1
							1
1				1			
2				1			
2	1	2		1			
2	1	2		1			
2	2	2		1			
1	1	1		1		0.0100	0.0108
1	2	1		1		0.0100	0.0108
	1			1			
	2			1			

X. 料金設定に使用した回線数

1. 端末回線数等

・加入者回線算定に使用した回線数

(単位：回線)

区分	a. 平成24年度 稼働回線数	b. 設備換算 係数 (注4)	c. 保守換算 係数 (注5)	d = a × b × c 換算後 稼働回線数
加入者回線				
(1) 2線式・タイプ1-1 (注1)	1,335,412	1	1.00	1,335,412
(2) 2線式・タイプ1-2 (注2)	15,962,802	1	1.00	15,962,802
(3) 2線式・タイプ2 (注3)	346,741	1	1.03	357,143
(4) 4線式	22,283	2	1.03	45,903
(5) メタルサービス小計	17,667,238	-	-	17,701,260
(6) 1芯式・タイプ1-1 (注1)	13,252	1	1.00	13,252
(7) 1芯式・タイプ1-2 (注2)	2,575,022	1	1.00	2,575,022
(8) 1芯式・タイプ2 (注3)	495,526	1	1.03	510,392
(9) 2芯式・タイプ1-1 (注1)	4	2	1.00	8
(10) 2芯式・タイプ1-2 (注2)	22,324	2	1.00	44,648
(11) 2芯式・タイプ2 (注3)	3,154	2	1.03	6,497
(12) 4芯式	0	4	1.03	0
(13) 光サービス小計	3,109,282	-	-	3,149,819
(14) 計 ((5)+(13))	20,776,520	-	-	20,851,079

(再掲) 施設設置負担金の適用のないサービス等の回線数	
(15) メタルサービス・2線式	3,410,707
(16) (再)メタルサービス・2線式(帯域透過端末回線除き)	1,056,655
(17) 光サービス	3,085,092
(18) 計 ((15)+(17))	6,495,799

(再掲) メタルサービスの収容形態別回線数				
(19) 局外RT収容メタル回線数	-	-	-	1,325,910
(20) メタル設備のみを用いる加入者回線数	-	-	-	16,375,350
(21) 計 ((19)+(20))	-	-	-	17,701,260

(再掲) メタルサービスの回線数内訳				
(22) 帯域透過端末回線数	-	-	-	2,354,697
(23) 上記以外のメタル回線数	-	-	-	15,346,563
(24) 計 ((22)+(23))	-	-	-	17,701,260

・MDF、FTM算定に使用した回線数

(単位：回線)

区分	a. 平成24年度 稼働回線数	b. 設備換算 係数 (注6)	c. 保守換算 係数 (注5)	d = a × b × c 換算後 稼働回線数
加入者回線				
(25) 2線式・タイプ1-1 (注1)	1,335,412	1	1.00	1,335,412
(26) 2線式・タイプ1-2 (注2)	15,962,802	1	1.00	15,962,802
(27) 2線式・タイプ2 (注3)	346,741	1	1.03	357,143
(28) 4線式	22,283	2	1.03	45,903
(29) 追加MDF・タイプ1-1 (注1)	208,058	1	1.00	208,058
(30) 追加MDF・タイプ1-2 (注2)	2,455,196	1	1.00	2,455,196
(31) メタルサービス小計	20,330,492	-	-	20,364,514
(32) 1芯式・タイプ1-1 (注1)	13,252	1	1.00	13,252
(33) 1芯式・タイプ1-2 (注2)	2,575,022	1	1.00	2,575,022
(34) 1芯式・タイプ2 (注3)	495,526	1	1.03	510,392
(35) 2芯式・タイプ1-1 (注1)	982	2	1.00	1,964
(36) 2芯式・タイプ1-2 (注2)	22,324	2	1.00	44,648
(37) 2芯式・タイプ2 (注3)	3,154	2	1.03	6,497
(38) 4芯式	0	4	1.03	0
(39) 光サービス小計	3,110,260	-	-	3,151,775
(40) 計 ((31)+(39))	23,440,752	-	-	23,516,289

(再掲) メタルサービスの収容形態別回線数				
(41) 局外RT収容メタル回線数	-	-	-	1,325,910
(42) メタル設備のみを用いる加入者回線数	-	-	-	19,038,604
(43) 計 ((41)+(42))	-	-	-	20,364,514

(再掲) メタルサービスの回線数内訳				
(44) 帯域透過端末回線数	-	-	-	2,354,697
(45) 追加MDF	-	-	-	2,663,254
(46) 上記以外のメタル回線数	-	-	-	15,346,563
(47) 計 ((44)+(45)+(46))	-	-	-	20,364,514

・OCU算定に使用した回線数

(単位：回線)

区分	a. 平成24年度 稼働回線数	b. 設備換算 係数 (注6)	c. 保守換算 係数 (注5)	d = a × b × c 換算後 稼働回線数
OCU使用回線				
(48) メタル回線数・タイプ1-1 (注1)	46,588	1	1.00	46,588
(49) メタル回線数・タイプ1-2 (注2)	1,845,971	1	1.00	1,845,971
(50-1) (再)デジタル公衆電話(下記以外)・タイプ1-2 (注2)	43,185	1	1.00	43,185
(50-2) (再)デジタル公衆電話(特設公衆電話)・タイプ1-2 (注2)	305	1	1.00	305
(51) 光回線数・タイプ1-1 (注1)	0	1	1.00	0
(52) 光回線数・タイプ1-2 (注2)	23,296	1	1.00	23,296
(53) 計 ((48)+(50)+(51)+(52))	1,915,855	-	-	1,915,855

・回線管理運営機能算定に使用した回線数 (単位：回線)

区分	平成24年度 稼働回線数
回線管理運営機能対応回線数	
(54) 電話等	14,739,843
(55) (再) PHS基地局回線	82,344
(56) ラインシェアリング・相互接続回線	1,607,693
(57) ドライカッパ・相互接続回線	2,179,691
(58) 光ファイバ・相互接続回線	746,588
(59) 上記以外の回線数	10,499,061
(60) 計 ((54)+(56)+(57)+(58)+(59))	29,772,876
(61) (再) 相互接続回線 ((55)+(56)+(57)+(58))	4,616,316
(62) (再) 相互接続回線 (ラインシェアリング除き) ((55)+(57)+(58))	3,008,623

・DSL回線故障対応機能算定に使用した回線数 (単位：回線)

区分	平成24年度 稼働回線数
故障対応回線数	
(63) メタル設備のみを用いる加入者回線数	16,342,207
(64) DSL回線故障対応機能契約数	821,832
(65) 計 ((63)+(64))	17,164,039

・公衆電話機能算定に使用した回線数 (単位：回線)

区分	平成24年度 稼働回線数
公衆電話回線	
(66-1) アナログ公衆電話(下記以外)	62,041
(66-2) アナログ公衆電話(特設公衆電話)	8,556
(67-1) デジタル公衆電話(下記以外)	44,175
(67-2) デジタル公衆電話(特設公衆電話)	312
(68) 計 ((66-1)+(66-2)+(67-1)+(67-2))	115,084
回線数の増減に応じて当該設備に係る費用が増減するものに対応する回線数	
(69) アナログ回線数(加入電話・アナログ公衆電話)	12,985,291
(70) デジタル回線数(INS64・デジタル公衆電話・PHS基地局回線)	1,928,303
(71) 計 ((69)+(70))	14,913,594

・スプリッタ(DSL)算定に使用した回線数 (単位：回線)

区分	平成24年度 稼働回線数
(72) 計	821,818

・加入者収容装置(ATMデータ伝送網)算定に使用した回線数 (単位：回線)

区分	a. 平成24年度 稼働回線数	b. 速度換算 係数	c = a × b 換算後 稼働回線数
(73) 3 Mb/s	8,033	41	329,353
(74) 6 Mb/s	580	74	42,920
(75) 9 Mb/s	112	86	9,632
(76) 12 Mb/s	494	100	49,400
(77) 15 Mb/s	14	113	1,582
(78) 18 Mb/s	24	126	3,024
(79) 21 Mb/s	7	139	973
(80) 24 Mb/s	20	151	3,020
(81) 27 Mb/s	3	164	492
(82) 30 Mb/s	1	177	177
(83) 33 Mb/s	7	190	1,330
(84) 36 Mb/s	1	203	203
(85) 39 Mb/s	4	216	864
(86) 42 Mb/s	7	229	1,603
(87) 計	9,307		444,573

・光信号伝送装置(PON)算定に使用した回線数 (単位：回線)

区分	a. 平成24年度 稼働回線数	b. 設備換算 係数 (注6)	c. 保守換算 係数 (注5)	d = a × b × c 換算後 稼働回線数
光信号伝送装置(PON)				
(88) 1Gbit/sタイプ・タイプ1-1 (注1)	0	1	1.00	0
(89) 1Gbit/sタイプ・タイプ1-2 (注2)	635,900	1	1.00	635,900
(90) 1Gbit/sタイプ・タイプ2 (注3)	2,345	1	1.03	2,415
(91) 1Gbit/sタイプ 小計	638,245	-	-	638,315

・局外スプリッタ算定に使用した回線数 (単位：回線)

区分	a. 平成24年度 稼働回線数	b. 設備換算 係数 (注6)	c. 保守換算 係数 (注5)	d = a × b × c 換算後 稼働回線数
局外スプリッタ				
(92) 局外スプリッタ(8分岐)・タイプ1-1 (注1)	270	1	1.00	270
(93) 局外スプリッタ(8分岐)・タイプ1-2 (注2)	1,736,023	1	1.00	1,736,023
(94) 局外スプリッタ(8分岐)・タイプ2 (注3)	7,564	1	1.03	7,791
(95) 局外スプリッタ(8分岐) 小計	1,743,857	-	-	1,744,084

・光信号電気信号変換機能（メディアコンバータ）算定に使用した回線数

（単位：回線）

区分	a. 平成24年度 稼働回線数	b. 設備換算 係数 (注6)	c. 保守換算 係数 (注5)	d = a × b × c 換算後 稼働回線数
光信号電気信号変換機能（メディアコンバータ）				
(96) メディアコンバータ（1Gbit/sタイプ）・タイプ1-1（注1）	0	1	1.00	0
(97) メディアコンバータ（1Gbit/sタイプ）・タイプ1-2（注2）	66,234	1	1.00	66,234
(98) メディアコンバータ（1Gbit/sタイプ）・タイプ2（注3）	132	1	1.03	136
(99) メディアコンバータ（1Gbit/sタイプ）小計	66,366	-	-	66,370
(100) メディアコンバータ（100Mbit/s 集線型）・タイプ1-1（注1）	0	1	1.00	0
(101) メディアコンバータ（100Mbit/s 集線型）・タイプ1-2（注2）	11,708	1	1.00	11,708
(102) メディアコンバータ（100Mbit/s 集線型）・タイプ2（注3）	2,891	1	1.03	2,978
(103) メディアコンバータ（100Mbit/s 集線型）小計	14,599	-	-	14,686
(104) メディアコンバータ（100Mbit/s 非集線型）・タイプ1-1（注1）	0	1	1.00	0
(105) メディアコンバータ（100Mbit/s 非集線型）・タイプ1-2（注2）	383,005	1	1.00	383,005
(106) メディアコンバータ（100Mbit/s 非集線型）・タイプ2（注3）	698	1	1.03	719
(107) メディアコンバータ（100Mbit/s 非集線型）小計	383,703	-	-	383,724

・光信号多重分離機能（局内スプリッタ）算定に使用した回線数

（単位：回線）

区分	a. 平成24年度 稼働回線数	b. 設備換算 係数 (注6)	c. 保守換算 係数 (注5)	d = a × b × c 換算後 稼働回線数
局内スプリッタ				
(108) 局内スプリッタ（4分岐）・タイプ1-1（注1）	0	1	1.00	0
(109) 局内スプリッタ（4分岐）・タイプ1-2（注2）	558,418	1	1.00	558,418
(110) 局内スプリッタ（4分岐）・タイプ2（注3）	2,166	1	1.03	2,231
(111) 局内スプリッタ（4分岐）小計	560,584	-	-	560,649
(112) 局内スプリッタ（8分岐）・タイプ1-1（注1）	0	1	1.00	0
(113) 局内スプリッタ（8分岐）・タイプ1-2（注2）	640	1	1.00	640
(114) 局内スプリッタ（8分岐）・タイプ2（注3）	166	1	1.03	171
(115) 局内スプリッタ（8分岐）小計	806	-	-	811

・特別收容局ルータ接続ルーティング伝送機能算定に使用した回線数

（単位：ポート）

区分	a. 平成24年度 稼働回線数
特別收容局ルータ接続ルーティング伝送機能	
(116) LANインタフェースにより10Gbit/sの符号伝送が可能なもの	3
(117) LANインタフェースにより1Gbit/sの符号伝送が可能なもの（收容局ルータ及び中継局ルータ接続）	2,598
(118) LANインタフェースにより100Mbit/sの符号伝送が可能なもの	2,609
(119) ATMインタフェースにより符号伝送が可能なもの	4,886
(120) ISDN一次群速度ユーザ・網インタフェースにより符号伝送が可能なもの	27,144
(121) 計（116）+（117）+（118）+（119）+（120）	37,240

・特別帯域透過端末回線数

（単位：回線）

区分	a. 平成24年度 稼働回線数	b. 設備換算 係数 (注4)	c. 保守換算 係数 (注5)	d = a × b × c 換算後 稼働回線数
(122) 特別帯域透過端末回線 ・タイプ1-1（注1）	0	1	1.00	0

- (注) 1 タイプ1-1：保守の区別が、平日・昼間帯の保守メニューのもの。
 2 タイプ1-2：保守の区別が、全日・昼間帯の保守メニューのもの。
 3 タイプ2：保守の区別が、全日・全時間帯の保守メニューのもの。
 4 使用するケーブル対数・芯数をもとに設備換算係数を設定した。
 5 保守換算係数はXⅢの保守換算係数の3.③より。
 6 使用する端子数をもとに設備換算係数を設定した。

2. 機能別回線数

機能別回線数は、A. 平成24年度のサービス別契約回線数実績にB. 機能ごとの速度換算係数・保守換算係数及び、経由回数を乗じて算定した。

※但し、専用加入者線装置モジュールについては、機能ごとの保守換算係数及び、経由回数を乗じて算定した。

回線距離については、平成24年度のサービス別契約回線延べ距離に機能ごとの速度換算係数及び、保守換算係数を乗じて算定した。

機能別回線数

(単位：回線)

(単位：km)

区 分		回線数	回線距離
専用加入者線装置モジュール (SLM)	(1) 一般専用・無線専用 (50b/s)	9,911	---
	(2) 一般専用 (AM放送)	34	---
	(3) 一般専用・無線専用 (50b/s及びAM放送を除く) 及び、高速デジタル伝送・高速品目 (6.0Mb/sを除くエコノミークラス)	309,360	---
	(4) 高速デジタル伝送・高速品目 (6.0Mb/sエコノミークラス)	928	---
	(5) 高速デジタル伝送・高速品目 (エコノミークラスを除く)	3,910	---
	(6) ATM専用	1,235	---
	(7) 主配線盤～専用加入者線装置モジュール	467,337	---
	(8) 専用回線管理運営費対応回線数 (契約回線数)	221,328	---
専用加入者線装置モジュール (SLM)～専用線ノード装置 (CNE) 伝送路	(9) 一般専用・無線専用 (50b/s)	9,911	---
	(10) 一般専用・無線専用 (50b/sを除く)、高速デジタル伝送・高速品目 (エコノミークラス6.0Mb/sを除く) 及び、中継伝送専用機能 (MA内伝送路)	503,913	---
	(11) 高速デジタル伝送・高速品目 (6.0Mb/sエコノミークラス) 及び、ATM専用	120,932	---
	(12) メトロハイリンク	10	---
専用線ノード装置 (CNE)	(13) 一般専用・無線専用 (50b/s)	5,421	---
	(14) 一般専用 (AM放送)	64	---
	(15) 一般専用・無線専用 (50b/s及びAM放送を除く) 及び、高速デジタル伝送・高速品目 (1.5, 6.0Mb/sを除くエコノミークラス)	215,452	---
	(16) 高速デジタル伝送・高速品目 (1.5Mb/sエコノミークラス)	97,360	---
	(17) 高速デジタル伝送・高速品目 (6.0Mb/sエコノミークラス)	75,620	---
	(18) 高速デジタル伝送・高速品目 (エコノミークラスを除く)	39,013	---
	(19) メトロハイリンク	1,155	---
	(20) ATM専用	72,003	---
専用線ノード装置 (CNE)～専用線ノード装置 (CNE) 及び、専用線ノード装置 (CNE)～相互接続点 (POI) 伝送路	(21) 一般専用・無線専用 (50b/s)	471	10,845
	(22) 一般専用・無線専用 (50b/sを除く)、高速デジタル伝送・高速品目 (6.0Mb/sエコノミークラスを除く) 及び、中継伝送専用機能 (MA間伝送路)	126,195	5,220,109
	(23) 高速デジタル伝送・高速品目 (6.0Mb/sエコノミークラス) 及び、ATM専用	83,895	4,813,729
	(24) メトロハイリンク	0	0
	(25) 接続装置	292,347	---

A. 平成24年度のサービス別契約回線数実績

サービス		グレード	専用線形態	①契約回線数	②MA間回線距離			
一般専用・無線専用	音声伝送		区域内専用	同一収容	23,083	0		
				異収容	20,583	257		
				分岐回線	127	0		
						県内市外専用	1,225	49,926
			県間・接続専用	区域内	953	219		
				区域外	422	19,842		
			音楽放送		区域内専用	同一収容	0	0
						異収容	0	0
						分岐回線	0	0
					県内市外専用	0	0	
	県間・接続専用	区域内			0	0		
		区域外			0	0		
	AM放送				区域内専用	同一収容	0	0
						異収容	12	0
						分岐回線	4	0
						県内市外専用	2	435
			県間・接続専用	区域内	0	0		
				区域外	0	0		
			3.4kHz		区域内専用	同一収容	21,365	0
						異収容	40,688	0
						分岐回線	76	0
					県内市外専用	7,886	159,107	
	県間・接続専用	区域内			1,108	0		
		区域外			832	30,489		
	3.4kHz(S)				区域内専用	同一収容	242	0
						異収容	733	0
						分岐回線	0	0
			県内市外専用	150	4,643			
県間・接続専用			区域内	27	0			
			区域外	51	6,592			
50b/s				区域内専用	同一収容	5,446	0	
					異収容	4,236	0	
					分岐回線	8	0	
				県内市外専用	411	9,150		
	県間・接続専用	区域内		15	0			
		区域外		33	1,081			
	2400b/s			区域内専用	同一収容	11	0	
					異収容	14	0	
					分岐回線	0	0	
			県内市外専用	7	248			
県間・接続専用			区域内	14	0			
			区域外	6	126			
4800b/s				区域内専用	同一収容	4	0	
					異収容	39	0	
					分岐回線	3	0	
				県内市外専用	23	582		
	県間・接続専用	区域内		21	0			
		区域外		2	64			
	9600b/s			区域内専用	同一収容	32	0	
					異収容	120	0	
					分岐回線	4	0	
			県内市外専用	35	794			
県間・接続専用			区域内	89	0			
			区域外	20	463			
100b/s				区域内専用	同一収容	0	0	
					異収容	0	0	
					分岐回線	0	0	
				県内市外専用	0	0		
	県間・接続専用	区域内		0	0			
		区域外		0	0			
	200b/s			区域内専用	同一収容	1	0	
					異収容	0	0	
					分岐回線	0	0	
			県内市外専用	0	0			
県間・接続専用			区域内	0	0			
			区域外	0	0			
300b/s				区域内専用	同一収容	0	0	
					異収容	0	0	
					分岐回線	0	0	
				県内市外専用	0	0		
	県間・接続専用	区域内		0	0			
		区域外		0	0			
	1200b/s			区域内専用	同一収容	0	0	
					異収容	0	0	
					分岐回線	0	0	
			県内市外専用	0	0			
県間・接続専用			区域内	0	0			
			区域外	0	0			
48kb/s				区域内専用	同一収容	0	0	
					異収容	0	0	
					分岐回線	0	0	
				県内市外専用	0	0		
	県間・接続専用	区域内		44	0			
		区域外		22	1,122			

サービス		グレード	専用線形態	①契約回線数	②MA間回線距離			
高速デジタル伝送	64kb/s		区域内専用	同一収容	27	0		
				異収容	106	0		
			分岐回線		0	0		
			県内市外専用		51	1,730		
			県間・接続専用	区域内	438	0		
				区域外	94	3,717		
			64kb/s	エコノミー (タイプ1-1)	区域内専用	同一収容	0	0
						異収容	0	0
					分岐回線		0	0
					県内市外専用		0	0
	県間・接続専用	区域内			549	0		
		区域外			99	2,192		
	64kb/s	エコノミー (タイプ1-2)			区域内専用	同一収容	281	0
						異収容	542	0
					分岐回線		0	0
					県内市外専用		215	11,898
			県間・接続専用	区域内	192	0		
				区域外	516	20,080		
			64kb/s	エコノミー (タイプ2)	区域内専用	同一収容	1,875	0
						異収容	5,480	0
					分岐回線		0	0
					県内市外専用		1,572	54,067
	県間・接続専用	区域内			25,101	0		
		区域外			11,466	399,722		
	128kb/s				区域内専用	同一収容	21	0
						異収容	65	0
					分岐回線		0	0
					県内市外専用		47	1,412
			県間・接続専用	区域内	318	0		
				区域外	223	9,813		
			128kb/s	エコノミー (タイプ1-1)	区域内専用	同一収容	0	0
						異収容	0	0
					分岐回線		0	0
					県内市外専用		0	0
	県間・接続専用	区域内			366	0		
		区域外			144	7,507		
	128kb/s	エコノミー (タイプ1-2)			区域内専用	同一収容	250	0
						異収容	1,227	0
					分岐回線		0	0
					県内市外専用		161	5,308
			県間・接続専用	区域内	621	0		
				区域外	1,556	58,316		
			128kb/s	エコノミー (タイプ2)	区域内専用	同一収容	494	0
						異収容	1,837	0
					分岐回線		0	0
					県内市外専用		524	33,123
	県間・接続専用	区域内			16,450	0		
		区域外			10,331	414,582		
	192kb/s				区域内専用	同一収容	8	0
						異収容	8	0
					分岐回線		0	0
					県内市外専用		5	175
			県間・接続専用	区域内	31	0		
				区域外	19	500		
			256kb/s		区域内専用	同一収容	1	0
						異収容	11	0
					分岐回線		0	0
					県内市外専用		9	658
	県間・接続専用	区域内			56	0		
		区域外			22	1,215		
	384kb/s				区域内専用	同一収容	1	0
						異収容	21	0
					分岐回線		0	0
					県内市外専用		113	10,328
			県間・接続専用	区域内	337	0		
				区域外	82	3,524		
			512kb/s		区域内専用	同一収容	0	0
						異収容	7	0
					分岐回線		0	0
					県内市外専用		2	178
	県間・接続専用	区域内			66	0		
		区域外			37	1,339		
	768kb/s				区域内専用	同一収容	0	0
						異収容	6	0
					分岐回線		6	0
					県内市外専用		4	186
			県間・接続専用	区域内	21	0		
				区域外	31	1,469		
			1Mb/s		区域内専用	同一収容	1	0
						異収容	2	0
					分岐回線		2	0
					県内市外専用		6	520
	県間・接続専用	区域内			7	0		
		区域外			13	865		

サービス		グレード	専用線形態	①契約回線数	②MA間回線距離					
1.5Mb/s			区域内専用	同一収容	6	0				
				異収容	38	0				
				分岐回線	0	0				
			県内市外専用	0	831					
				県間・接続専用	区域内	132	0			
					区域外	348	19,446			
			1.5Mb/s	エコノミー (タイプ1-1)		区域内専用	同一収容	0	0	
							異収容	0	0	
							分岐回線	0	0	
						県内市外専用	0	0		
							県間・接続専用	区域内	50	0
								区域外	4	68
1.5Mb/s	エコノミー (タイプ1-2)					区域内専用	同一収容	20	0	
							異収容	51	0	
							分岐回線	0	0	
						県内市外専用	3	92		
							県間・接続専用	区域内	0	0
								区域外	0	0
			1.5Mb/s	エコノミー (タイプ2)		区域内専用	同一収容	76	0	
							異収容	328	0	
							分岐回線	0	0	
						県内市外専用	87	3,029		
							県間・接続専用	区域内	1,805	0
								区域外	1,319	63,188
3Mb/s						区域内専用	同一収容	0	0	
							異収容	3	0	
							分岐回線	0	0	
						県内市外専用	3	362		
							県間・接続専用	区域内	13	0
								区域外	36	1,629
			4.5Mb/s			区域内専用	同一収容	0	0	
							異収容	1	0	
							分岐回線	0	0	
						県内市外専用	4	773		
							県間・接続専用	区域内	20	0
								区域外	105	5,062
6Mb/s						区域内専用	同一収容	1	0	
							異収容	3	0	
							分岐回線	0	0	
						県内市外専用	0	0		
							県間・接続専用	区域内	12	0
								区域外	22	1,239
			6Mb/s	エコノミー (タイプ1-1)		区域内専用	同一収容	0	0	
							異収容	0	0	
							分岐回線	0	0	
						県内市外専用	0	0		
							県間・接続専用	区域内	0	0
								区域外	0	0
6Mb/s	エコノミー (タイプ1-2)					区域内専用	同一収容	0	0	
							異収容	0	0	
							分岐回線	0	0	
						県内市外専用	0	0		
							県間・接続専用	区域内	0	0
								区域外	0	0
			6Mb/s	エコノミー (タイプ2)		区域内専用	同一収容	1	0	
							異収容	4	0	
							分岐回線	0	0	
						県内市外専用	3	96		
							県間・接続専用	区域内	208	0
								区域外	652	30,399
45Mb/s (SONETインタフェース)	デュアル					区域内専用	同一収容	0	0	
							異収容	4	0	
							分岐回線	0	0	
						県内市外専用	0	0		
							県間・接続専用	区域内	1	0
								区域外	0	0
			45Mb/s (SONETインタフェース)	スーパードュアル		区域内専用	同一収容	0	0	
							異収容	0	0	
							分岐回線	0	0	
						県内市外専用	0	0		
							県間・接続専用	区域内	0	0
								区域外	0	0
150Mb/s (SONETインタフェース)	デュアル					区域内専用	同一収容	0	0	
							異収容	0	0	
							分岐回線	0	0	
						県内市外専用	0	0		
							県間・接続専用	区域内	0	0
								区域外	0	0
			150Mb/s (SONETインタフェース)	スーパードュアル		区域内専用	同一収容	0	0	
							異収容	0	0	
							分岐回線	0	0	
						県内市外専用	0	0		
							県間・接続専用	区域内	0	0
								区域外	0	0
600Mb/s (SONETインタフェース)	デュアル					区域内専用	同一収容	0	0	
							異収容	0	0	
							分岐回線	0	0	
						県内市外専用	0	0		
							県間・接続専用	区域内	0	0
								区域外	0	0
			600Mb/s (SONETインタフェース)	スーパードュアル		区域内専用	同一収容	0	0	
							異収容	0	0	
							分岐回線	0	0	
						県内市外専用	0	0		
							県間・接続専用	区域内	0	0
								区域外	0	0

サービス		グレード	専用線形態		①契約回線数		②MA間回線距離	
第1種ATM専用	0.5Mb/s		区域内専用	同一収容	0	0	1,005	0
				異収容	2	0		
				県内市外専用	7	0		
	0.5Mb/s	セカンド (タイプ1-1)	区域内専用	同一収容	0	0	807	0
				異収容	0	0		
				県内市外専用	0	0		
	0.5Mb/s	セカンド (タイプ1-2)	区域内専用	同一収容	0	0	0	0
				異収容	0	0		
				県内市外専用	0	0		
	0.5Mb/s	セカンド (タイプ2)	区域内専用	同一収容	0	0	0	0
				異収容	0	0		
				県内市外専用	0	0		
	0.5Mb/s	エコノミー (タイプ1-1)	区域内専用	同一収容	0	0	0	0
				異収容	0	0		
				県内市外専用	0	0		
	0.5Mb/s	エコノミー (タイプ1-2)	区域内専用	同一収容	0	0	48	0
				異収容	0	0		
				県内市外専用	0	0		
	0.5Mb/s	エコノミー (タイプ2)	区域内専用	同一収容	0	0	0	0
				異収容	0	0		
				県内市外専用	0	0		
	1Mb/s		区域内専用	同一収容	0	0	1,907	0
				異収容	0	0		
				県内市外専用	1	0		
	1Mb/s	セカンド (タイプ1-1)	区域内専用	同一収容	0	0	4,308	0
				異収容	0	0		
				県内市外専用	0	0		
	1Mb/s	セカンド (タイプ1-2)	区域内専用	同一収容	0	0	0	0
				異収容	0	0		
				県内市外専用	0	0		
1Mb/s	セカンド (タイプ2)	区域内専用	同一収容	0	0	0	0	
			異収容	0	0			
			県内市外専用	0	0			
1Mb/s	エコノミー (タイプ1-1)	区域内専用	同一収容	0	0	0	0	
			異収容	0	0			
			県内市外専用	0	0			
1Mb/s	エコノミー (タイプ1-2)	区域内専用	同一収容	0	0	15	0	
			異収容	0	0			
			県内市外専用	0	0			
1Mb/s	エコノミー (タイプ2)	区域内専用	同一収容	0	0	0	0	
			異収容	0	0			
			県内市外専用	0	0			
2Mb/s		区域内専用	同一収容	0	0	3,403	0	
			異収容	2	0			
			県内市外専用	0	0			
2Mb/s	セカンド (タイプ1-1)	区域内専用	同一収容	0	0	1,025	0	
			異収容	0	0			
			県内市外専用	0	0			
2Mb/s	セカンド (タイプ1-2)	区域内専用	同一収容	0	0	0	0	
			異収容	0	0			
			県内市外専用	0	0			
2Mb/s	セカンド (タイプ2)	区域内専用	同一収容	0	0	0	0	
			異収容	0	0			
			県内市外専用	0	0			
2Mb/s		区域内専用	同一収容	0	0	79	0	
			異収容	0	0			
			県内市外専用	0	0			

サービス		グレード	専用線形態	①契約回線数	②MA間回線距離	
3Mb/s			区域内専用	同一収容	1	0
				異収容	0	0
3Mb/s			県内市外専用		0	0
			県間・接続専用	区域内	4	0
3Mb/s				区域外	6	363
				同一収容	0	0
3Mb/s	セカンド (タイプ1-1)		区域内専用	同一収容	0	0
				異収容	0	0
3Mb/s			県内市外専用		0	0
			県間・接続専用	区域内	0	0
3Mb/s				区域外	0	0
				同一収容	0	0
3Mb/s	セカンド (タイプ1-2)		区域内専用	同一収容	0	0
				異収容	0	0
3Mb/s			県内市外専用		0	0
			県間・接続専用	区域内	0	0
3Mb/s				区域外	0	0
				同一収容	0	0
3Mb/s	セカンド (タイプ2)		区域内専用	同一収容	0	0
				異収容	0	0
3Mb/s			県内市外専用		0	0
			県間・接続専用	区域内	0	0
3Mb/s				区域外	0	0
				同一収容	0	0
3Mb/s	エコノミー (タイプ1-1)		区域内専用	同一収容	0	0
				異収容	0	0
3Mb/s			県内市外専用		0	0
			県間・接続専用	区域内	0	0
3Mb/s				区域外	0	0
				同一収容	0	0
3Mb/s	エコノミー (タイプ1-2)		区域内専用	同一収容	0	0
				異収容	0	0
3Mb/s			県内市外専用		0	0
			県間・接続専用	区域内	7	0
3Mb/s				区域外	12	585
				同一収容	3	0
3Mb/s			県内市外専用		0	0
			県間・接続専用	区域内	0	0
3Mb/s				区域外	2	98
				同一収容	0	0
3Mb/s	セカンド (タイプ1-1)		区域内専用	同一収容	0	0
				異収容	0	0
3Mb/s			県内市外専用		0	0
			県間・接続専用	区域内	0	0
3Mb/s				区域外	0	0
				同一収容	0	0
3Mb/s	セカンド (タイプ1-2)		区域内専用	同一収容	0	0
				異収容	0	0
3Mb/s			県内市外専用		0	0
			県間・接続専用	区域内	0	0
3Mb/s				区域外	0	0
				同一収容	0	0
3Mb/s	セカンド (タイプ2)		区域内専用	同一収容	0	0
				異収容	0	0
3Mb/s			県内市外専用		0	0
			県間・接続専用	区域内	0	0
3Mb/s				区域外	0	0
				同一収容	0	0
3Mb/s	エコノミー (タイプ1-1)		区域内専用	同一収容	0	0
				異収容	0	0
3Mb/s			県内市外専用		0	0
			県間・接続専用	区域内	1	0
3Mb/s				区域外	1	60
				同一収容	0	0
3Mb/s	エコノミー (タイプ1-2)		区域内専用	同一収容	0	0
				異収容	0	0
3Mb/s			県内市外専用		0	0
			県間・接続専用	区域内	0	0
3Mb/s				区域外	0	0
				同一収容	0	0
3Mb/s	エコノミー (タイプ2)		区域内専用	同一収容	0	0
				異収容	1	0
3Mb/s			県内市外専用		0	0
			県間・接続専用	区域内	1	0
3Mb/s				区域外	9	479
				同一収容	3	0
10Mb/s			県内市外専用		1	0
			県間・接続専用	区域内	7	129
10Mb/s				区域外	13	1,889
				同一収容	0	0
10Mb/s	セカンド (タイプ1-1)		区域内専用	同一収容	0	0
				異収容	0	0
10Mb/s			県内市外専用		0	0
			県間・接続専用	区域内	0	0
10Mb/s				区域外	0	0
				同一収容	0	0
10Mb/s	セカンド (タイプ1-2)		区域内専用	同一収容	0	0
				異収容	0	0
10Mb/s			県内市外専用		0	0
			県間・接続専用	区域内	0	0
10Mb/s				区域外	0	0
				同一収容	0	0
10Mb/s	セカンド (タイプ2)		区域内専用	同一収容	0	0
				異収容	0	0
10Mb/s			県内市外専用		0	0
			県間・接続専用	区域内	0	0
10Mb/s				区域外	0	0
				同一収容	0	0
10Mb/s	エコノミー (タイプ1-1)		区域内専用	同一収容	0	0
				異収容	0	0
10Mb/s			県内市外専用		0	0
			県間・接続専用	区域内	5	0
10Mb/s				区域外	0	0
				同一収容	0	0

サービス		グレード	専用線形態		①契約回線数		②MA間回線距離	
18Mb/s	エコノミー (タイプ2)	区域内専用	同一収容	0	0	0	0	0
			異収容	0				
			県内市外専用	0				
19Mb/s		区域内専用	同一収容	0	0	0	0	0
			異収容	0				
			県内市外専用	0				
19Mb/s	セカンド (タイプ1-1)	区域内専用	同一収容	0	0	0	0	0
			異収容	0				
			県内市外専用	0				
19Mb/s	セカンド (タイプ1-2)	区域内専用	同一収容	0	0	0	0	0
			異収容	0				
			県内市外専用	0				
19Mb/s	セカンド (タイプ2)	区域内専用	同一収容	0	0	0	0	0
			異収容	0				
			県内市外専用	0				
19Mb/s	エコノミー (タイプ1-1)	区域内専用	同一収容	0	0	0	0	0
			異収容	0				
			県内市外専用	0				
19Mb/s	エコノミー (タイプ1-2)	区域内専用	同一収容	0	0	0	0	0
			異収容	0				
			県内市外専用	0				
19Mb/s	エコノミー (タイプ2)	区域内専用	同一収容	0	0	0	0	0
			異収容	0				
			県内市外専用	0				
20Mb/s		区域内専用	同一収容	0	0	0	0	0
			異収容	0				
			県内市外専用	0				
20Mb/s	セカンド (タイプ1-1)	区域内専用	同一収容	0	0	0	0	0
			異収容	0				
			県内市外専用	0				
20Mb/s	セカンド (タイプ1-2)	区域内専用	同一収容	0	0	0	0	0
			異収容	0				
			県内市外専用	0				
20Mb/s	セカンド (タイプ2)	区域内専用	同一収容	0	0	0	0	0
			異収容	0				
			県内市外専用	0				
20Mb/s	エコノミー (タイプ1-1)	区域内専用	同一収容	0	0	0	0	0
			異収容	0				
			県内市外専用	0				
20Mb/s	エコノミー (タイプ1-2)	区域内専用	同一収容	0	0	0	0	0
			異収容	0				
			県内市外専用	0				
20Mb/s	エコノミー (タイプ2)	区域内専用	同一収容	0	0	0	0	0
			異収容	0				
			県内市外専用	0				
21Mb/s		区域内専用	同一収容	0	0	0	0	0
			異収容	0				
			県内市外専用	0				
21Mb/s	セカンド (タイプ1-1)	区域内専用	同一収容	0	0	0	0	0
			異収容	0				
			県内市外専用	0				
21Mb/s	セカンド (タイプ1-2)	区域内専用	同一収容	0	0	0	0	0
			異収容	0				
			県内市外専用	0				
21Mb/s	セカンド (タイプ2)	区域内専用	同一収容	0	0	0	0	0
			異収容	0				
			県内市外専用	0				

サービス		グレード	専用線形態		①契約回線数		②MA間回線距離	
21Mb/s	エコノミー (タイプ1-1)	区域内専用	同一収容	0	0	0	0	
			異収容	0	0	0	0	
21Mb/s	エコノミー (タイプ1-2)	区域内専用	同一収容	0	0	0	0	
			異収容	0	0	0	0	
21Mb/s	エコノミー (タイプ2)	区域内専用	同一収容	0	0	0	0	
			異収容	0	0	0	0	
22Mb/s		区域内専用	同一収容	0	0	0	0	
			異収容	0	0	0	0	
22Mb/s	セカンド (タイプ1-1)	区域内専用	同一収容	0	0	0	0	
			異収容	0	0	0	0	
22Mb/s	セカンド (タイプ1-2)	区域内専用	同一収容	0	0	0	0	
			異収容	0	0	0	0	
22Mb/s	セカンド (タイプ2)	区域内専用	同一収容	0	0	0	0	
			異収容	0	0	0	0	
22Mb/s	エコノミー (タイプ1-1)	区域内専用	同一収容	0	0	0	0	
			異収容	0	0	0	0	
22Mb/s	エコノミー (タイプ1-2)	区域内専用	同一収容	0	0	0	0	
			異収容	0	0	0	0	
22Mb/s	エコノミー (タイプ2)	区域内専用	同一収容	0	0	0	0	
			異収容	0	0	0	0	
23Mb/s		区域内専用	同一収容	0	0	0	0	
			異収容	0	0	0	0	
23Mb/s	セカンド (タイプ1-1)	区域内専用	同一収容	0	0	0	0	
			異収容	0	0	0	0	
23Mb/s	セカンド (タイプ1-2)	区域内専用	同一収容	0	0	0	0	
			異収容	0	0	0	0	
23Mb/s	セカンド (タイプ2)	区域内専用	同一収容	0	0	0	0	
			異収容	0	0	0	0	
23Mb/s	エコノミー (タイプ1-1)	区域内専用	同一収容	0	0	0	0	
			異収容	0	0	0	0	
23Mb/s	エコノミー (タイプ1-2)	区域内専用	同一収容	0	0	0	0	
			異収容	0	0	0	0	
23Mb/s	エコノミー (タイプ2)	区域内専用	同一収容	0	0	0	0	
			異収容	0	0	0	0	
24Mb/s		区域内専用	同一収容	0	0	0	0	
			異収容	0	0	0	0	
24Mb/s	セカンド (タイプ1-1)	区域内専用	同一収容	0	0	0	0	
			異収容	0	0	0	0	

サービス		グレード	専用線形態	①契約回線数	②MA間回線距離
27Mb/s			区域内専用	同一収容	0
				異収容	0
27Mb/s	セカンド (タイプ1-1)	区域内専用	県内市外専用	同一収容	0
			異収容	0	
27Mb/s	セカンド (タイプ1-2)	区域内専用	県間・接続専用	区域内	0
				区域外	0
27Mb/s	セカンド (タイプ2)	区域内専用	県内市外専用	同一収容	0
			異収容	0	
27Mb/s	セカンド (タイプ1-1)	区域内専用	県間・接続専用	区域内	0
				区域外	0
27Mb/s	エコノミー (タイプ1-1)	区域内専用	県内市外専用	同一収容	0
			異収容	0	
27Mb/s	エコノミー (タイプ1-2)	区域内専用	県間・接続専用	区域内	0
				区域外	0
27Mb/s	エコノミー (タイプ2)	区域内専用	県内市外専用	同一収容	0
			異収容	0	
28Mb/s		区域内専用	県間・接続専用	区域内	0
				区域外	0
28Mb/s	セカンド (タイプ1-1)	区域内専用	県内市外専用	同一収容	0
			異収容	0	
28Mb/s	セカンド (タイプ1-2)	区域内専用	県間・接続専用	区域内	0
				区域外	0
28Mb/s	セカンド (タイプ2)	区域内専用	県内市外専用	同一収容	0
			異収容	0	
28Mb/s	エコノミー (タイプ1-1)	区域内専用	県間・接続専用	区域内	0
				区域外	0
28Mb/s	エコノミー (タイプ1-2)	区域内専用	県内市外専用	同一収容	0
			異収容	0	
28Mb/s	エコノミー (タイプ2)	区域内専用	県間・接続専用	区域内	0
				区域外	0
29Mb/s		区域内専用	県内市外専用	同一収容	0
			異収容	0	
29Mb/s	セカンド (タイプ1-1)	区域内専用	県間・接続専用	区域内	0
				区域外	0
29Mb/s	セカンド (タイプ1-2)	区域内専用	県内市外専用	同一収容	0
			異収容	0	
29Mb/s	セカンド (タイプ2)	区域内専用	県間・接続専用	区域内	0
				区域外	0
29Mb/s	エコノミー (タイプ1-1)	区域内専用	県内市外専用	同一収容	0
			異収容	0	
29Mb/s		区域内専用	県間・接続専用	区域内	0
				区域外	0

サービス		グレード	専用線形態	①契約回線数	②MA間回線距離	
	29Mb/s	エコノミー (タイプ1-2)	区域内専用	同一収容	0	0
				異収容	0	0
			県内市外専用		0	0
	29Mb/s	エコノミー (タイプ2)	県間・接続専用	区域内	0	0
				区域外	0	0
			区域内専用	同一収容	0	0
	30Mb/s		異収容		0	0
			県内市外専用		0	0
			県間・接続専用	区域内	1	0
	30Mb/s	セカンド (タイプ1-1)	区域外		0	0
			区域内専用	同一収容	0	0
			異収容		0	0
	30Mb/s	セカンド (タイプ1-2)	県内市外専用		0	0
			県間・接続専用	区域内	0	0
				区域外	0	0
	30Mb/s	セカンド (タイプ2)	区域内専用	同一収容	0	0
			異収容		0	0
			県内市外専用		0	0
	30Mb/s	エコノミー (タイプ1-1)	県間・接続専用	区域内	0	0
				区域外	0	0
			区域内専用	同一収容	0	0
	30Mb/s	エコノミー (タイプ1-2)	異収容		0	0
			県内市外専用		0	0
			県間・接続専用	区域内	0	0
	30Mb/s	エコノミー (タイプ2)	区域外		0	0
			区域内専用	同一収容	0	0
			異収容		0	0
	30Mb/s	エコノミー (タイプ2)	県内市外専用		0	0
			県間・接続専用	区域内	4	0
				区域外	4	251
31Mb/s		区域内専用	同一収容	0	0	
		異収容		0	0	
		県内市外専用		0	0	
31Mb/s	セカンド (タイプ1-1)	県間・接続専用	区域内	0	0	
			区域外	0	0	
		区域内専用	同一収容	0	0	
31Mb/s	セカンド (タイプ1-2)	異収容		0	0	
		県内市外専用		0	0	
		県間・接続専用	区域内	0	0	
31Mb/s	セカンド (タイプ2)	区域外		0	0	
		区域内専用	同一収容	0	0	
		異収容		0	0	
31Mb/s	エコノミー (タイプ1-1)	県内市外専用		0	0	
		県間・接続専用	区域内	0	0	
			区域外	0	0	
31Mb/s	エコノミー (タイプ1-2)	区域内専用	同一収容	0	0	
		異収容		0	0	
		県内市外専用		0	0	
31Mb/s	エコノミー (タイプ2)	県間・接続専用	区域内	0	0	
			区域外	0	0	
		区域内専用	同一収容	0	0	
32Mb/s		異収容		0	0	
		県内市外専用		0	0	
		県間・接続専用	区域内	1	29	
32Mb/s	セカンド (タイプ1-1)	区域外		2	269	
		区域内専用	同一収容	0	0	
		異収容		0	0	
32Mb/s	セカンド (タイプ1-2)	県内市外専用		0	0	
		県間・接続専用	区域内	0	0	
			区域外	0	0	
32Mb/s	セカンド (タイプ1-2)	区域内専用	同一収容	0	0	
		異収容		0	0	
		県内市外専用		0	0	
32Mb/s	セカンド (タイプ1-2)	県間・接続専用	区域内	0	0	
			区域外	0	0	
		区域内専用	同一収容	0	0	
32Mb/s	セカンド (タイプ1-2)	異収容		0	0	
		県内市外専用		0	0	
		県間・接続専用	区域内	0	0	
32Mb/s	セカンド (タイプ1-2)	区域外		0	0	
		区域内専用	同一収容	0	0	
		異収容		0	0	

サービス		グレード	専用線形態		①契約回線数		②MA間回線距離	
	35Mb/s	セカンド (タイプ1-1)	区域内専用	同一収容	0	0	0	0
				異収容	0	0	0	0
			県内市外専用		0	0	0	0
	35Mb/s	セカンド (タイプ1-2)	区域内専用	同一収容	0	0	0	0
				異収容	0	0	0	0
			県内市外専用		0	0	0	0
	35Mb/s	セカンド (タイプ2)	区域内専用	同一収容	0	0	0	0
				異収容	0	0	0	0
			県内市外専用		0	0	0	0
	35Mb/s	エコノミー (タイプ1-1)	区域内専用	同一収容	0	0	0	0
				異収容	0	0	0	0
			県内市外専用		0	0	0	0
	35Mb/s	エコノミー (タイプ1-2)	区域内専用	同一収容	0	0	0	0
				異収容	0	0	0	0
			県内市外専用		0	0	0	0
	35Mb/s	エコノミー (タイプ2)	区域内専用	同一収容	0	0	0	0
				異収容	0	0	0	0
			県内市外専用		0	0	0	0
	36Mb/s		区域内専用	同一収容	0	0	0	0
				異収容	0	0	0	0
			県内市外専用		0	0	0	0
	36Mb/s	セカンド (タイプ1-1)	区域内専用	同一収容	0	0	0	0
				異収容	0	0	0	0
			県内市外専用		0	0	0	0
	36Mb/s	セカンド (タイプ1-2)	区域内専用	同一収容	0	0	0	0
				異収容	0	0	0	0
			県内市外専用		0	0	0	0
	36Mb/s	セカンド (タイプ2)	区域内専用	同一収容	0	0	0	0
				異収容	0	0	0	0
			県内市外専用		0	0	0	0
36Mb/s	エコノミー (タイプ1-1)	区域内専用	同一収容	0	0	0	0	
			異収容	0	0	0	0	
		県内市外専用		0	0	0	0	
36Mb/s	エコノミー (タイプ1-2)	区域内専用	同一収容	0	0	0	0	
			異収容	0	0	0	0	
		県内市外専用		0	0	0	0	
36Mb/s	エコノミー (タイプ2)	区域内専用	同一収容	0	0	0	0	
			異収容	0	0	0	0	
		県内市外専用		0	0	0	0	
37Mb/s		区域内専用	同一収容	0	0	0	0	
			異収容	0	0	0	0	
		県内市外専用		0	0	0	0	
37Mb/s	セカンド (タイプ1-1)	区域内専用	同一収容	0	0	0	0	
			異収容	0	0	0	0	
		県内市外専用		0	0	0	0	
37Mb/s	セカンド (タイプ1-2)	区域内専用	同一収容	0	0	0	0	
			異収容	0	0	0	0	
		県内市外専用		0	0	0	0	
37Mb/s	セカンド (タイプ2)	区域内専用	同一収容	0	0	0	0	
			異収容	0	0	0	0	
		県内市外専用		0	0	0	0	
37Mb/s	エコノミー (タイプ1-1)	区域内専用	同一収容	0	0	0	0	
			異収容	0	0	0	0	
		県内市外専用		0	0	0	0	
37Mb/s	エコノミー (タイプ1-2)	区域内専用	同一収容	0	0	0	0	
			異収容	0	0	0	0	
		県内市外専用		0	0	0	0	

サービス		グレード	専用線形態		①契約回線数		②MA間回線距離	
37Mb/s	エコノミー (タイプ2)	区域内専用	同一収容	0	0	0	0	
			異収容	0	0	0	0	
38Mb/s		区域内専用	同一収容	0	0	0	0	
			異収容	0	0	0	0	
38Mb/s	セカンド (タイプ1-1)	区域内専用	同一収容	0	0	0	0	
			異収容	0	0	0	0	
38Mb/s	セカンド (タイプ1-2)	区域内専用	同一収容	0	0	0	0	
			異収容	0	0	0	0	
38Mb/s	セカンド (タイプ2)	区域内専用	同一収容	0	0	0	0	
			異収容	0	0	0	0	
38Mb/s	エコノミー (タイプ1-1)	区域内専用	同一収容	0	0	0	0	
			異収容	0	0	0	0	
38Mb/s	エコノミー (タイプ1-2)	区域内専用	同一収容	0	0	0	0	
			異収容	0	0	0	0	
38Mb/s	エコノミー (タイプ2)	区域内専用	同一収容	0	0	0	0	
			異収容	0	0	0	0	
39Mb/s		区域内専用	同一収容	0	0	0	0	
			異収容	0	0	0	0	
39Mb/s	セカンド (タイプ1-1)	区域内専用	同一収容	0	0	0	0	
			異収容	0	0	0	0	
39Mb/s	セカンド (タイプ1-2)	区域内専用	同一収容	0	0	0	0	
			異収容	0	0	0	0	
39Mb/s	セカンド (タイプ2)	区域内専用	同一収容	0	0	0	0	
			異収容	0	0	0	0	
39Mb/s	エコノミー (タイプ1-1)	区域内専用	同一収容	0	0	0	0	
			異収容	0	0	0	0	
39Mb/s	エコノミー (タイプ1-2)	区域内専用	同一収容	0	0	0	0	
			異収容	0	0	0	0	
39Mb/s	エコノミー (タイプ2)	区域内専用	同一収容	0	0	0	0	
			異収容	0	0	0	0	
40Mb/s		区域内専用	同一収容	0	0	0	0	
			異収容	0	0	0	0	
40Mb/s	セカンド (タイプ1-1)	区域内専用	同一収容	0	0	0	0	
			異収容	0	0	0	0	
40Mb/s	セカンド (タイプ1-2)	区域内専用	同一収容	0	0	0	0	
			異収容	0	0	0	0	
40Mb/s	セカンド (タイプ2)	区域内専用	同一収容	0	0	0	0	
			異収容	0	0	0	0	

サービス		グレード	専用線形態		①契約回線数		②MA間回線距離	
40Mb/s	エコノミー (タイプ1-1)	区域内専用	同一収容	0	0	0	0	
			異収容	0	0	0	0	
40Mb/s	エコノミー (タイプ1-2)	区域内専用	同一収容	0	0	0	0	
			異収容	0	0	0	0	
40Mb/s	エコノミー (タイプ2)	区域内専用	同一収容	0	0	0	0	
			異収容	0	0	0	0	
41Mb/s		区域内専用	同一収容	0	0	0	0	
			異収容	0	0	0	0	
41Mb/s	セカンド (タイプ1-1)	区域内専用	同一収容	0	0	0	0	
			異収容	0	0	0	0	
41Mb/s	セカンド (タイプ1-2)	区域内専用	同一収容	0	0	0	0	
			異収容	0	0	0	0	
41Mb/s	セカンド (タイプ2)	区域内専用	同一収容	0	0	0	0	
			異収容	0	0	0	0	
41Mb/s	エコノミー (タイプ1-1)	区域内専用	同一収容	0	0	0	0	
			異収容	0	0	0	0	
41Mb/s	エコノミー (タイプ1-2)	区域内専用	同一収容	0	0	0	0	
			異収容	0	0	0	0	
41Mb/s	エコノミー (タイプ2)	区域内専用	同一収容	0	0	0	0	
			異収容	0	0	0	0	
42Mb/s		区域内専用	同一収容	0	0	0	0	
			異収容	0	0	0	0	
42Mb/s	セカンド (タイプ1-1)	区域内専用	同一収容	0	0	0	0	
			異収容	0	0	0	0	
42Mb/s	セカンド (タイプ1-2)	区域内専用	同一収容	0	0	0	0	
			異収容	0	0	0	0	
42Mb/s	セカンド (タイプ2)	区域内専用	同一収容	0	0	0	0	
			異収容	0	0	0	0	
42Mb/s	エコノミー (タイプ1-1)	区域内専用	同一収容	0	0	0	0	
			異収容	0	0	0	0	
42Mb/s	エコノミー (タイプ1-2)	区域内専用	同一収容	0	0	0	0	
			異収容	0	0	0	0	
42Mb/s	エコノミー (タイプ2)	区域内専用	同一収容	0	0	0	0	
			異収容	0	0	0	0	
43Mb/s		区域内専用	同一収容	0	0	0	0	
			異収容	0	0	0	0	
43Mb/s	セカンド (タイプ1-1)	区域内専用	同一収容	0	0	0	0	
			異収容	0	0	0	0	

サービス		グレード	専用線形態		①契約回線数		②MA間回線距離	
59Mb/s	エコノミー (タイプ1-1)	区域内専用	同一収容	0	0	0	0	
			異収容	0	0	0	0	
59Mb/s	エコノミー (タイプ1-2)	区域内専用	同一収容	0	0	0	0	
			異収容	0	0	0	0	
59Mb/s	エコノミー (タイプ2)	区域内専用	同一収容	0	0	0	0	
			異収容	0	0	0	0	
60Mb/s		区域内専用	同一収容	0	0	0	0	
			異収容	0	0	0	0	
60Mb/s	セカンド (タイプ1-1)	区域内専用	同一収容	0	0	0	0	
			異収容	0	0	0	0	
60Mb/s	セカンド (タイプ1-2)	区域内専用	同一収容	0	0	0	0	
			異収容	0	0	0	0	
60Mb/s	セカンド (タイプ2)	区域内専用	同一収容	0	0	0	0	
			異収容	0	0	0	0	
60Mb/s	エコノミー (タイプ1-1)	区域内専用	同一収容	0	0	0	0	
			異収容	0	0	0	0	
60Mb/s	エコノミー (タイプ1-2)	区域内専用	同一収容	0	0	0	0	
			異収容	0	0	0	0	
60Mb/s	エコノミー (タイプ2)	区域内専用	同一収容	0	0	0	0	
			異収容	0	0	0	0	
61Mb/s		区域内専用	同一収容	0	0	0	0	
			異収容	0	0	0	0	
61Mb/s	セカンド (タイプ1-1)	区域内専用	同一収容	0	0	0	0	
			異収容	0	0	0	0	
61Mb/s	セカンド (タイプ1-2)	区域内専用	同一収容	0	0	0	0	
			異収容	0	0	0	0	
61Mb/s	セカンド (タイプ2)	区域内専用	同一収容	0	0	0	0	
			異収容	0	0	0	0	
61Mb/s	エコノミー (タイプ1-1)	区域内専用	同一収容	0	0	0	0	
			異収容	0	0	0	0	
61Mb/s	エコノミー (タイプ1-2)	区域内専用	同一収容	0	0	0	0	
			異収容	0	0	0	0	
61Mb/s	エコノミー (タイプ2)	区域内専用	同一収容	0	0	0	0	
			異収容	0	0	0	0	
62Mb/s		区域内専用	同一収容	0	0	0	0	
			異収容	0	0	0	0	
62Mb/s	セカンド (タイプ1-1)	区域内専用	同一収容	0	0	0	0	
			異収容	0	0	0	0	

サービス		グレード	専用線形態	①契約回線数	②MA間回線距離
65Mb/s			区域内専用	同一収容	0
				異収容	0
65Mb/s	セカンド (タイプ1-1)	区域内専用	県内市外専用	同一収容	0
			異収容	0	
65Mb/s	セカンド (タイプ1-2)	区域内専用	県内市外専用	同一収容	0
			異収容	0	
65Mb/s	セカンド (タイプ2)	区域内専用	県内市外専用	同一収容	0
			異収容	0	
65Mb/s	エコノミー (タイプ1-1)	区域内専用	県内市外専用	同一収容	0
			異収容	0	
65Mb/s	エコノミー (タイプ1-2)	区域内専用	県内市外専用	同一収容	0
			異収容	0	
65Mb/s	エコノミー (タイプ2)	区域内専用	県内市外専用	同一収容	0
			異収容	0	
66Mb/s		区域内専用	県内市外専用	同一収容	0
			異収容	0	
66Mb/s	セカンド (タイプ1-1)	区域内専用	県内市外専用	同一収容	0
			異収容	0	
66Mb/s	セカンド (タイプ1-2)	区域内専用	県内市外専用	同一収容	0
			異収容	0	
66Mb/s	セカンド (タイプ2)	区域内専用	県内市外専用	同一収容	0
			異収容	0	
66Mb/s	エコノミー (タイプ1-1)	区域内専用	県内市外専用	同一収容	0
			異収容	0	
66Mb/s	エコノミー (タイプ1-2)	区域内専用	県内市外専用	同一収容	0
			異収容	0	
66Mb/s	エコノミー (タイプ2)	区域内専用	県内市外専用	同一収容	0
			異収容	0	
67Mb/s		区域内専用	県内市外専用	同一収容	0
			異収容	0	
67Mb/s	セカンド (タイプ1-1)	区域内専用	県内市外専用	同一収容	0
			異収容	0	
67Mb/s	セカンド (タイプ1-2)	区域内専用	県内市外専用	同一収容	0
			異収容	0	
67Mb/s	セカンド (タイプ2)	区域内専用	県内市外専用	同一収容	0
			異収容	0	
67Mb/s	エコノミー (タイプ1-1)	区域内専用	県内市外専用	同一収容	0
			異収容	0	

サービス		グレード	専用線形態		①契約回線数		②MA間回線距離	
70Mb/s	セカンド (タイプ2)	区域内専用	同一収容	0	0	0	0	
			異収容	0	0	0	0	
70Mb/s	エコノミー (タイプ1-1)	区域内専用	同一収容	0	0	0	0	
			異収容	0	0	0	0	
70Mb/s	エコノミー (タイプ1-2)	区域内専用	同一収容	0	0	0	0	
			異収容	0	0	0	0	
70Mb/s	エコノミー (タイプ2)	区域内専用	同一収容	0	0	0	0	
			異収容	0	0	0	0	
71Mb/s	セカンド (タイプ1-1)	区域内専用	同一収容	0	0	0	0	
			異収容	0	0	0	0	
71Mb/s	セカンド (タイプ1-2)	区域内専用	同一収容	0	0	0	0	
			異収容	0	0	0	0	
71Mb/s	セカンド (タイプ2)	区域内専用	同一収容	0	0	0	0	
			異収容	0	0	0	0	
71Mb/s	エコノミー (タイプ1-1)	区域内専用	同一収容	0	0	0	0	
			異収容	0	0	0	0	
71Mb/s	エコノミー (タイプ1-2)	区域内専用	同一収容	0	0	0	0	
			異収容	0	0	0	0	
71Mb/s	エコノミー (タイプ2)	区域内専用	同一収容	0	0	0	0	
			異収容	0	0	0	0	
72Mb/s	セカンド (タイプ1-1)	区域内専用	同一収容	0	0	0	0	
			異収容	0	0	0	0	
72Mb/s	セカンド (タイプ1-2)	区域内専用	同一収容	0	0	0	0	
			異収容	0	0	0	0	
72Mb/s	セカンド (タイプ2)	区域内専用	同一収容	0	0	0	0	
			異収容	0	0	0	0	
72Mb/s	エコノミー (タイプ1-1)	区域内専用	同一収容	0	0	0	0	
			異収容	0	0	0	0	
72Mb/s	エコノミー (タイプ1-2)	区域内専用	同一収容	0	0	0	0	
			異収容	0	0	0	0	
72Mb/s	エコノミー (タイプ2)	区域内専用	同一収容	0	0	0	0	
			異収容	0	0	0	0	
73Mb/s		区域内専用	同一収容	0	0	0	0	
			異収容	0	0	0	0	

サービス		グレード	専用線形態		①契約回線数		②MA間回線距離	
78Mb/s	エコノミー (タイプ1-1)	区域内専用	同一収容	0	0	0	0	0
			異収容	0				
78Mb/s	エコノミー (タイプ1-2)	区域内専用	同一収容	0	0	0	0	0
			異収容	0				
78Mb/s	エコノミー (タイプ2)	区域内専用	同一収容	0	0	0	0	0
			異収容	0				
79Mb/s	セカンド (タイプ1-1)	区域内専用	同一収容	0	0	0	0	0
			異収容	0				
79Mb/s	セカンド (タイプ1-2)	区域内専用	同一収容	0	0	0	0	0
			異収容	0				
79Mb/s	セカンド (タイプ2)	区域内専用	同一収容	0	0	0	0	0
			異収容	0				
79Mb/s	エコノミー (タイプ1-1)	区域内専用	同一収容	0	0	0	0	0
			異収容	0				
79Mb/s	エコノミー (タイプ1-2)	区域内専用	同一収容	0	0	0	0	0
			異収容	0				
79Mb/s	エコノミー (タイプ2)	区域内専用	同一収容	0	0	0	0	0
			異収容	0				
80Mb/s	セカンド (タイプ1-1)	区域内専用	同一収容	0	0	0	0	0
			異収容	0				
80Mb/s	セカンド (タイプ1-2)	区域内専用	同一収容	0	0	0	0	0
			異収容	0				
80Mb/s	セカンド (タイプ2)	区域内専用	同一収容	0	0	0	0	0
			異収容	0				
80Mb/s	エコノミー (タイプ1-1)	区域内専用	同一収容	0	0	0	0	0
			異収容	0				
80Mb/s	エコノミー (タイプ1-2)	区域内専用	同一収容	0	0	0	0	0
			異収容	0				
80Mb/s	エコノミー (タイプ2)	区域内専用	同一収容	0	0	0	0	0
			異収容	0				
81Mb/s	セカンド (タイプ1-1)	区域内専用	同一収容	0	0	0	0	0
			異収容	0				
81Mb/s	セカンド (タイプ1-2)	区域内専用	同一収容	0	0	0	0	0
			異収容	0				
81Mb/s	セカンド (タイプ2)	区域内専用	同一収容	0	0	0	0	0
			異収容	0				

サービス		グレード	専用線形態		①契約回線数	②MA間回線距離
	81Mb/s	セカンド (タイプ1-2)	区域内専用	同一収容	0	0
				異収容	0	0
			県内市外専用		0	0
	81Mb/s	セカンド (タイプ2)	区域内専用	同一収容	0	0
				異収容	0	0
			県内市外専用		0	0
	81Mb/s	エコノミー (タイプ1-1)	区域内専用	同一収容	0	0
				異収容	0	0
			県内市外専用		0	0
	81Mb/s	エコノミー (タイプ1-2)	区域内専用	同一収容	0	0
				異収容	0	0
			県内市外専用		0	0
	81Mb/s	エコノミー (タイプ2)	区域内専用	同一収容	0	0
				異収容	0	0
			県内市外専用		0	0
	82Mb/s		区域内専用	同一収容	0	0
				異収容	0	0
			県内市外専用		0	0
	82Mb/s	セカンド (タイプ1-1)	区域内専用	同一収容	0	0
				異収容	0	0
県内市外専用				0	0	
82Mb/s	セカンド (タイプ1-2)	区域内専用	同一収容	0	0	
			異収容	0	0	
		県内市外専用		0	0	
82Mb/s	セカンド (タイプ2)	区域内専用	同一収容	0	0	
			異収容	0	0	
		県内市外専用		0	0	
82Mb/s	エコノミー (タイプ1-1)	区域内専用	同一収容	0	0	
			異収容	0	0	
		県内市外専用		0	0	
82Mb/s	エコノミー (タイプ1-2)	区域内専用	同一収容	0	0	
			異収容	0	0	
		県内市外専用		0	0	
82Mb/s	エコノミー (タイプ2)	区域内専用	同一収容	0	0	
			異収容	0	0	
		県内市外専用		0	0	
83Mb/s		区域内専用	同一収容	0	0	
			異収容	0	0	
		県内市外専用		0	0	
83Mb/s	セカンド (タイプ1-1)	区域内専用	同一収容	0	0	
			異収容	0	0	
		県内市外専用		0	0	
83Mb/s	セカンド (タイプ1-2)	区域内専用	同一収容	0	0	
			異収容	0	0	
		県内市外専用		0	0	
83Mb/s	セカンド (タイプ2)	区域内専用	同一収容	0	0	
			異収容	0	0	
		県内市外専用		0	0	
83Mb/s	エコノミー (タイプ1-1)	区域内専用	同一収容	0	0	
			異収容	0	0	
		県内市外専用		0	0	
83Mb/s	エコノミー (タイプ1-2)	区域内専用	同一収容	0	0	
			異収容	0	0	
		県内市外専用		0	0	
83Mb/s	エコノミー (タイプ2)	区域内専用	同一収容	0	0	
			異収容	0	0	
		県内市外専用		0	0	

サービス		グレード	専用線形態	①契約回線数	②MA間回線距離
84Mb/s			区域内専用	同一収容	0
				異収容	0
84Mb/s			県内市外専用		0
			県間・接続専用	区域内	0
84Mb/s				区域外	0
				同一収容	0
84Mb/s	セカンド (タイプ1-1)		区域内専用	異収容	0
					0
84Mb/s			県内市外専用		0
			県間・接続専用	区域内	0
84Mb/s				区域外	0
				同一収容	0
84Mb/s	セカンド (タイプ1-2)		区域内専用	異収容	0
					0
84Mb/s			県内市外専用		0
			県間・接続専用	区域内	0
84Mb/s				区域外	0
				同一収容	0
84Mb/s	セカンド (タイプ2)		区域内専用	異収容	0
					0
84Mb/s			県内市外専用		0
			県間・接続専用	区域内	0
84Mb/s				区域外	0
				同一収容	0
84Mb/s	エコノミー (タイプ1-1)		区域内専用	異収容	0
					0
84Mb/s			県内市外専用		0
			県間・接続専用	区域内	0
84Mb/s				区域外	0
				同一収容	0
84Mb/s	エコノミー (タイプ1-2)		区域内専用	異収容	0
					0
84Mb/s			県内市外専用		0
			県間・接続専用	区域内	0
84Mb/s				区域外	0
				同一収容	0
84Mb/s	エコノミー (タイプ2)		区域内専用	異収容	0
					0
84Mb/s			県内市外専用		0
			県間・接続専用	区域内	0
84Mb/s				区域外	0
				同一収容	0
85Mb/s			区域内専用	異収容	0
					0
85Mb/s			県内市外専用		0
			県間・接続専用	区域内	0
85Mb/s				区域外	0
				同一収容	0
85Mb/s	セカンド (タイプ1-1)		区域内専用	異収容	0
					0
85Mb/s			県内市外専用		0
			県間・接続専用	区域内	0
85Mb/s				区域外	0
				同一収容	0
85Mb/s	セカンド (タイプ1-2)		区域内専用	異収容	0
					0
85Mb/s			県内市外専用		0
			県間・接続専用	区域内	0
85Mb/s				区域外	0
				同一収容	0
85Mb/s	セカンド (タイプ2)		区域内専用	異収容	0
					0
85Mb/s			県内市外専用		0
			県間・接続専用	区域内	0
85Mb/s				区域外	0
				同一収容	0
85Mb/s	エコノミー (タイプ1-1)		区域内専用	異収容	0
					0
85Mb/s			県内市外専用		0
			県間・接続専用	区域内	0
85Mb/s				区域外	0
				同一収容	0
85Mb/s	エコノミー (タイプ1-2)		区域内専用	異収容	0
					0
85Mb/s			県内市外専用		0
			県間・接続専用	区域内	0
85Mb/s				区域外	0
				同一収容	0
85Mb/s	エコノミー (タイプ2)		区域内専用	異収容	0
					0
85Mb/s			県内市外専用		0
			県間・接続専用	区域内	0
85Mb/s				区域外	0
				同一収容	0
86Mb/s			区域内専用	異収容	0
					0
86Mb/s			県内市外専用		0
			県間・接続専用	区域内	0
86Mb/s				区域外	0
				同一収容	0
86Mb/s	セカンド (タイプ1-1)		区域内専用	異収容	0
					0
86Mb/s			県内市外専用		0
			県間・接続専用	区域内	0
86Mb/s				区域外	0
				同一収容	0
86Mb/s	セカンド (タイプ1-2)		区域内専用	異収容	0
					0
86Mb/s			県内市外専用		0
			県間・接続専用	区域内	0
86Mb/s				区域外	0
				同一収容	0
86Mb/s	セカンド (タイプ2)		区域内専用	異収容	0
					0
86Mb/s			県内市外専用		0
			県間・接続専用	区域内	0
86Mb/s				区域外	0
				同一収容	0
86Mb/s	エコノミー (タイプ1-1)		区域内専用	異収容	0
					0
86Mb/s			県内市外専用		0
			県間・接続専用	区域内	0
86Mb/s				区域外	0
				同一収容	0

サービス		グレード	専用線形態	①契約回線数	②MA間回線距離
89Mb/s	セカンド (タイプ2)	区域内専用	同一収容	0	0
			異収容	0	0
89Mb/s	エコノミー (タイプ1-1)	区域内専用	同一収容	0	0
			異収容	0	0
89Mb/s	エコノミー (タイプ1-2)	区域内専用	同一収容	0	0
			異収容	0	0
89Mb/s	エコノミー (タイプ2)	区域内専用	同一収容	0	0
			異収容	0	0
90Mb/s		区域内専用	同一収容	0	0
			異収容	0	0
90Mb/s	セカンド (タイプ1-1)	区域内専用	同一収容	0	0
			異収容	0	0
90Mb/s	セカンド (タイプ1-2)	区域内専用	同一収容	0	0
			異収容	0	0
90Mb/s	セカンド (タイプ2)	区域内専用	同一収容	0	0
			異収容	0	0
90Mb/s	エコノミー (タイプ1-1)	区域内専用	同一収容	0	0
			異収容	0	0
90Mb/s	エコノミー (タイプ1-2)	区域内専用	同一収容	0	0
			異収容	0	0
90Mb/s	エコノミー (タイプ2)	区域内専用	同一収容	0	0
			異収容	0	0
91Mb/s		区域内専用	同一収容	0	0
			異収容	0	0
91Mb/s	セカンド (タイプ1-1)	区域内専用	同一収容	0	0
			異収容	0	0
91Mb/s	セカンド (タイプ1-2)	区域内専用	同一収容	0	0
			異収容	0	0
91Mb/s	セカンド (タイプ2)	区域内専用	同一収容	0	0
			異収容	0	0
91Mb/s	エコノミー (タイプ1-1)	区域内専用	同一収容	0	0
			異収容	0	0
91Mb/s	エコノミー (タイプ1-2)	区域内専用	同一収容	0	0
			異収容	0	0
91Mb/s	エコノミー (タイプ2)	区域内専用	同一収容	0	0
			異収容	0	0
92Mb/s		区域内専用	同一収容	0	0
			異収容	0	0

サービス		グレード	専用線形態	①契約回線数	②MA間回線距離	
92Mb/s	セカンド (タイプ1-1)	区域内専用	同一収容	0	0	
			異収容	0	0	
		県内市外専用	区域内	0	0	
			区域外	0	0	
		県間・接続専用	区域内	0	0	
			区域外	0	0	
	92Mb/s	セカンド (タイプ1-2)	区域内専用	同一収容	0	0
			異収容	0	0	
		県内市外専用	区域内	0	0	
			区域外	0	0	
	92Mb/s	セカンド (タイプ2)	区域内専用	同一収容	0	0
			異収容	0	0	
	92Mb/s	エコノミー (タイプ1-1)	区域内専用	同一収容	0	0
			異収容	0	0	
	92Mb/s	エコノミー (タイプ1-2)	区域内専用	同一収容	0	0
			異収容	0	0	
	92Mb/s	エコノミー (タイプ2)	区域内専用	同一収容	0	0
			異収容	0	0	
	93Mb/s		区域内専用	同一収容	0	0
			異収容	0	0	
93Mb/s	セカンド (タイプ1-1)	区域内専用	同一収容	0	0	
		異収容	0	0		
93Mb/s	セカンド (タイプ1-2)	区域内専用	同一収容	0	0	
		異収容	0	0		
93Mb/s	セカンド (タイプ2)	区域内専用	同一収容	0	0	
		異収容	0	0		
93Mb/s	エコノミー (タイプ1-1)	区域内専用	同一収容	0	0	
		異収容	0	0		
93Mb/s	エコノミー (タイプ1-2)	区域内専用	同一収容	0	0	
		異収容	0	0		
93Mb/s	エコノミー (タイプ2)	区域内専用	同一収容	0	0	
		異収容	0	0		
94Mb/s		区域内専用	同一収容	0	0	
		異収容	0	0		
94Mb/s	セカンド (タイプ1-1)	区域内専用	同一収容	0	0	
		異収容	0	0		
94Mb/s	セカンド (タイプ1-2)	区域内専用	同一収容	0	0	
		異収容	0	0		
94Mb/s	セカンド (タイプ2)	区域内専用	同一収容	0	0	
		異収容	0	0		
94Mb/s	エコノミー (タイプ1-1)	区域内専用	同一収容	0	0	
		異収容	0	0		
94Mb/s	エコノミー (タイプ1-2)	区域内専用	同一収容	0	0	
		異収容	0	0		

サービス		グレード	専用線形態	①契約回線数	②MA間回線距離
97Mb/s	エコノミー (タイプ1-1)	区域内専用	同一収容	0	0
			異収容	0	0
97Mb/s	エコノミー (タイプ1-2)	区域内専用	同一収容	0	0
			異収容	0	0
97Mb/s	エコノミー (タイプ2)	区域内専用	同一収容	0	0
			異収容	0	0
98Mb/s		区域内専用	同一収容	0	0
			異収容	0	0
98Mb/s	セカンド (タイプ1-1)	区域内専用	同一収容	0	0
			異収容	0	0
98Mb/s	セカンド (タイプ1-2)	区域内専用	同一収容	0	0
			異収容	0	0
98Mb/s	セカンド (タイプ2)	区域内専用	同一収容	0	0
			異収容	0	0
98Mb/s	エコノミー (タイプ1-1)	区域内専用	同一収容	0	0
			異収容	0	0
98Mb/s	エコノミー (タイプ1-2)	区域内専用	同一収容	0	0
			異収容	0	0
98Mb/s	エコノミー (タイプ2)	区域内専用	同一収容	0	0
			異収容	0	0
99Mb/s		区域内専用	同一収容	0	0
			異収容	0	0
99Mb/s	セカンド (タイプ1-1)	区域内専用	同一収容	0	0
			異収容	0	0
99Mb/s	セカンド (タイプ1-2)	区域内専用	同一収容	0	0
			異収容	0	0
99Mb/s	セカンド (タイプ2)	区域内専用	同一収容	0	0
			異収容	0	0
99Mb/s	エコノミー (タイプ1-1)	区域内専用	同一収容	0	0
			異収容	0	0
99Mb/s	エコノミー (タイプ1-2)	区域内専用	同一収容	0	0
			異収容	0	0
99Mb/s	エコノミー (タイプ2)	区域内専用	同一収容	0	0
			異収容	0	0
100Mb/s		区域内専用	同一収容	0	0
			異収容	0	0
100Mb/s	セカンド (タイプ1-1)	区域内専用	同一収容	0	0
			異収容	0	0

サービス		グレード	専用線形態	①契約回線数	②MA間回線距離	
	111Mb/s	セカンド (タイプ1-1)	区域内専用	同一収容	0	0
				異収容	0	0
			県内市外専用		0	0
	111Mb/s	セカンド (タイプ1-2)	区域内専用	同一収容	0	0
				異収容	0	0
			県内市外専用		0	0
	111Mb/s	セカンド (タイプ2)	区域内専用	同一収容	0	0
				異収容	0	0
			県内市外専用		0	0
	111Mb/s	エコノミー (タイプ1-1)	区域内専用	同一収容	0	0
				異収容	0	0
			県内市外専用		0	0
	111Mb/s	エコノミー (タイプ1-2)	区域内専用	同一収容	0	0
				異収容	0	0
			県内市外専用		0	0
	111Mb/s	エコノミー (タイプ2)	区域内専用	同一収容	0	0
				異収容	0	0
			県内市外専用		0	0
	112Mb/s		区域内専用	同一収容	0	0
				異収容	0	0
県内市外専用				0	0	
112Mb/s	セカンド (タイプ1-1)	区域内専用	同一収容	0	0	
			異収容	0	0	
		県内市外専用		0	0	
112Mb/s	セカンド (タイプ1-2)	区域内専用	同一収容	0	0	
			異収容	0	0	
		県内市外専用		0	0	
112Mb/s	セカンド (タイプ2)	区域内専用	同一収容	0	0	
			異収容	0	0	
		県内市外専用		0	0	
112Mb/s	エコノミー (タイプ1-1)	区域内専用	同一収容	0	0	
			異収容	0	0	
		県内市外専用		0	0	
112Mb/s	エコノミー (タイプ1-2)	区域内専用	同一収容	0	0	
			異収容	0	0	
		県内市外専用		0	0	
112Mb/s	エコノミー (タイプ2)	区域内専用	同一収容	0	0	
			異収容	0	0	
		県内市外専用		0	0	
113Mb/s		区域内専用	同一収容	0	0	
			異収容	0	0	
		県内市外専用		0	0	
113Mb/s	セカンド (タイプ1-1)	区域内専用	同一収容	0	0	
			異収容	0	0	
		県内市外専用		0	0	
113Mb/s	セカンド (タイプ1-2)	区域内専用	同一収容	0	0	
			異収容	0	0	
		県内市外専用		0	0	
113Mb/s	セカンド (タイプ2)	区域内専用	同一収容	0	0	
			異収容	0	0	
		県内市外専用		0	0	
113Mb/s	エコノミー (タイプ1-1)	区域内専用	同一収容	0	0	
			異収容	0	0	
		県内市外専用		0	0	
113Mb/s	エコノミー (タイプ1-2)	区域内専用	同一収容	0	0	
			異収容	0	0	
		県内市外専用		0	0	

サービス		グレード	専用線形態		①契約回線数		②MA間回線距離	
	113Mb/s	エコノミー (タイプ2)	区域内専用	同一収容	0	0	0	0
				異収容	0	0	0	0
			県内市外専用		0	0	0	0
	114Mb/s		県間・接続専用	区域内	0	0	0	0
				区域外	0	0	0	0
			区域内専用	同一収容	0	0	0	0
	114Mb/s	セカンド (タイプ1-1)		異収容	0	0	0	0
			県内市外専用		0	0	0	0
			県間・接続専用	区域内	0	0	0	0
	114Mb/s	セカンド (タイプ1-2)		区域外	0	0	0	0
			区域内専用	同一収容	0	0	0	0
				異収容	0	0	0	0
	114Mb/s	セカンド (タイプ2)	県内市外専用		0	0	0	0
			県間・接続専用	区域内	0	0	0	0
				区域外	0	0	0	0
	114Mb/s	エコノミー (タイプ1-1)	区域内専用	同一収容	0	0	0	0
				異収容	0	0	0	0
			県内市外専用		0	0	0	0
	114Mb/s	エコノミー (タイプ1-2)	県間・接続専用	区域内	0	0	0	0
				区域外	0	0	0	0
区域内専用			同一収容	0	0	0	0	
114Mb/s	エコノミー (タイプ2)		異収容	0	0	0	0	
		県内市外専用		0	0	0	0	
		県間・接続専用	区域内	0	0	0	0	
114Mb/s			区域外	0	0	0	0	
		区域内専用	同一収容	0	0	0	0	
			異収容	0	0	0	0	
115Mb/s		県内市外専用		0	0	0	0	
		県間・接続専用	区域内	0	0	0	0	
			区域外	0	0	0	0	
115Mb/s	セカンド (タイプ1-1)	区域内専用	同一収容	0	0	0	0	
			異収容	0	0	0	0	
		県内市外専用		0	0	0	0	
115Mb/s	セカンド (タイプ1-2)	県間・接続専用	区域内	0	0	0	0	
			区域外	0	0	0	0	
		区域内専用	同一収容	0	0	0	0	
115Mb/s	セカンド (タイプ2)		異収容	0	0	0	0	
		県内市外専用		0	0	0	0	
		県間・接続専用	区域内	0	0	0	0	
115Mb/s	エコノミー (タイプ1-1)		区域外	0	0	0	0	
		区域内専用	同一収容	0	0	0	0	
			異収容	0	0	0	0	
115Mb/s	エコノミー (タイプ1-2)	県内市外専用		0	0	0	0	
		県間・接続専用	区域内	0	0	0	0	
			区域外	0	0	0	0	
115Mb/s	エコノミー (タイプ2)	区域内専用	同一収容	0	0	0	0	
			異収容	0	0	0	0	
		県内市外専用		0	0	0	0	
116Mb/s		県間・接続専用	区域内	0	0	0	0	
			区域外	0	0	0	0	
		区域内専用	同一収容	0	0	0	0	
116Mb/s	セカンド (タイプ1-1)		異収容	0	0	0	0	
		県内市外専用		0	0	0	0	
		県間・接続専用	区域内	0	0	0	0	
116Mb/s	セカンド (タイプ1-2)		区域外	0	0	0	0	
		区域内専用	同一収容	0	0	0	0	
			異収容	0	0	0	0	
116Mb/s	セカンド (タイプ2)	県内市外専用		0	0	0	0	
		県間・接続専用	区域内	0	0	0	0	
			区域外	0	0	0	0	
116Mb/s		区域内専用	同一収容	0	0	0	0	
			異収容	0	0	0	0	
		県内市外専用		0	0	0	0	
116Mb/s	セカンド (タイプ2)	県間・接続専用	区域内	0	0	0	0	
			区域外	0	0	0	0	
		区域内専用	同一収容	0	0	0	0	
116Mb/s			異収容	0	0	0	0	
		県内市外専用		0	0	0	0	
		県間・接続専用	区域内	0	0	0	0	
116Mb/s	セカンド (タイプ2)		区域外	0	0	0	0	
		区域内専用	同一収容	0	0	0	0	
			異収容	0	0	0	0	
116Mb/s		県内市外専用		0	0	0	0	
		県間・接続専用	区域内	0	0	0	0	
			区域外	0	0	0	0	

サービス		グレード	専用線形態	①契約回線数	②MA間回線距離	
	116Mb/s	エコノミー (タイプ1-1)	区域内専用	同一収容	0	0
				異収容	0	0
			県内市外専用		0	0
			県間・接続専用	区域内	0	0
				区域外	0	0
	116Mb/s	エコノミー (タイプ1-2)	区域内専用	同一収容	0	0
				異収容	0	0
			県内市外専用		0	0
			県間・接続専用	区域内	0	0
				区域外	0	0
	116Mb/s	エコノミー (タイプ2)	区域内専用	同一収容	0	0
				異収容	0	0
			県内市外専用		0	0
			県間・接続専用	区域内	0	0
				区域外	0	0
	117Mb/s		区域内専用	同一収容	0	0
				異収容	0	0
			県内市外専用		0	0
			県間・接続専用	区域内	0	0
				区域外	0	0
117Mb/s	セカンド (タイプ1-1)	区域内専用	同一収容	0	0	
			異収容	0	0	
		県内市外専用		0	0	
		県間・接続専用	区域内	0	0	
			区域外	0	0	
117Mb/s	セカンド (タイプ1-2)	区域内専用	同一収容	0	0	
			異収容	0	0	
		県内市外専用		0	0	
		県間・接続専用	区域内	0	0	
			区域外	0	0	
117Mb/s	セカンド (タイプ2)	区域内専用	同一収容	0	0	
			異収容	0	0	
		県内市外専用		0	0	
		県間・接続専用	区域内	0	0	
			区域外	0	0	
117Mb/s	エコノミー (タイプ1-1)	区域内専用	同一収容	0	0	
			異収容	0	0	
		県内市外専用		0	0	
		県間・接続専用	区域内	0	0	
			区域外	0	0	
117Mb/s	エコノミー (タイプ1-2)	区域内専用	同一収容	0	0	
			異収容	0	0	
		県内市外専用		0	0	
		県間・接続専用	区域内	0	0	
			区域外	0	0	
117Mb/s	エコノミー (タイプ2)	区域内専用	同一収容	0	0	
			異収容	0	0	
		県内市外専用		0	0	
		県間・接続専用	区域内	0	0	
			区域外	0	0	
118Mb/s		区域内専用	同一収容	0	0	
			異収容	0	0	
		県内市外専用		0	0	
		県間・接続専用	区域内	0	0	
			区域外	0	0	
118Mb/s	セカンド (タイプ1-1)	区域内専用	同一収容	0	0	
			異収容	0	0	
		県内市外専用		0	0	
		県間・接続専用	区域内	0	0	
			区域外	0	0	
118Mb/s	セカンド (タイプ1-2)	区域内専用	同一収容	0	0	
			異収容	0	0	
		県内市外専用		0	0	
		県間・接続専用	区域内	0	0	
			区域外	0	0	
118Mb/s	セカンド (タイプ2)	区域内専用	同一収容	0	0	
			異収容	0	0	
		県内市外専用		0	0	
		県間・接続専用	区域内	0	0	
			区域外	0	0	
118Mb/s	エコノミー (タイプ1-1)	区域内専用	同一収容	0	0	
			異収容	0	0	
		県内市外専用		0	0	
		県間・接続専用	区域内	0	0	
			区域外	0	0	
118Mb/s	エコノミー (タイプ1-2)	区域内専用	同一収容	0	0	
			異収容	0	0	
		県内市外専用		0	0	
		県間・接続専用	区域内	0	0	
			区域外	0	0	
118Mb/s	エコノミー (タイプ2)	区域内専用	同一収容	0	0	
			異収容	0	0	
		県内市外専用		0	0	
		県間・接続専用	区域内	0	0	
			区域外	0	0	
119Mb/s		区域内専用	同一収容	0	0	
			異収容	0	0	
		県内市外専用		0	0	
		県間・接続専用	区域内	0	0	
			区域外	0	0	
119Mb/s	セカンド (タイプ1-1)	区域内専用	同一収容	0	0	
			異収容	0	0	
		県内市外専用		0	0	
		県間・接続専用	区域内	0	0	
			区域外	0	0	

サービス		グレード	専用線形態	①契約回線数	②MA間回線距離	
	119Mb/s	セカンド (タイプ1-2)	区域内専用	同一収容	0	0
				異収容	0	0
			県内市外専用		0	0
	119Mb/s	セカンド (タイプ2)	区域内専用	同一収容	0	0
				異収容	0	0
			県内市外専用		0	0
	119Mb/s	エコノミー (タイプ1-1)	区域内専用	同一収容	0	0
				異収容	0	0
			県内市外専用		0	0
	119Mb/s	エコノミー (タイプ1-2)	区域内専用	同一収容	0	0
				異収容	0	0
			県内市外専用		0	0
	119Mb/s	エコノミー (タイプ2)	区域内専用	同一収容	0	0
				異収容	0	0
			県内市外専用		0	0
	120Mb/s		区域内専用	同一収容	0	0
				異収容	0	0
			県内市外専用		0	0
	120Mb/s	セカンド (タイプ1-1)	区域内専用	同一収容	0	0
				異収容	0	0
			県内市外専用		0	0
	120Mb/s	セカンド (タイプ1-2)	区域内専用	同一収容	0	0
				異収容	0	0
			県内市外専用		0	0
	120Mb/s	セカンド (タイプ2)	区域内専用	同一収容	0	0
				異収容	0	0
			県内市外専用		0	0
	120Mb/s	エコノミー (タイプ1-1)	区域内専用	同一収容	0	0
				異収容	0	0
			県内市外専用		0	0
120Mb/s	エコノミー (タイプ1-2)	区域内専用	同一収容	0	0	
			異収容	0	0	
		県内市外専用		0	0	
120Mb/s	エコノミー (タイプ2)	区域内専用	同一収容	0	0	
			異収容	0	0	
		県内市外専用		0	0	
121Mb/s		区域内専用	同一収容	0	0	
			異収容	0	0	
		県内市外専用		0	0	
121Mb/s	セカンド (タイプ1-1)	区域内専用	同一収容	0	0	
			異収容	0	0	
		県内市外専用		0	0	
121Mb/s	セカンド (タイプ1-2)	区域内専用	同一収容	0	0	
			異収容	0	0	
		県内市外専用		0	0	
121Mb/s	セカンド (タイプ2)	区域内専用	同一収容	0	0	
			異収容	0	0	
		県内市外専用		0	0	
121Mb/s	エコノミー (タイプ1-1)	区域内専用	同一収容	0	0	
			異収容	0	0	
		県内市外専用		0	0	
121Mb/s	エコノミー (タイプ1-2)	区域内専用	同一収容	0	0	
			異収容	0	0	
		県内市外専用		0	0	
121Mb/s	エコノミー (タイプ2)	区域内専用	同一収容	0	0	
			異収容	0	0	
		県内市外専用		0	0	

サービス		グレード	専用線形態	①契約回線数	②MA間回線距離	
	124Mb/s	エコノミー (タイプ1-2)	区域内専用	同一収容	0	0
				異収容	0	0
			県内市外専用		0	0
	124Mb/s	エコノミー (タイプ2)	区域内専用	同一収容	0	0
				異収容	0	0
			県内市外専用		0	0
	125Mb/s		区域内専用	同一収容	0	0
				異収容	0	0
			県内市外専用		0	0
	125Mb/s	セカンド (タイプ1-1)	区域内専用	同一収容	0	0
				異収容	0	0
			県内市外専用		0	0
	125Mb/s	セカンド (タイプ1-2)	区域内専用	同一収容	0	0
				異収容	0	0
			県内市外専用		0	0
	125Mb/s	セカンド (タイプ2)	区域内専用	同一収容	0	0
				異収容	0	0
			県内市外専用		0	0
	125Mb/s	エコノミー (タイプ1-1)	区域内専用	同一収容	0	0
				異収容	0	0
			県内市外専用		0	0
	125Mb/s	エコノミー (タイプ1-2)	区域内専用	同一収容	0	0
				異収容	0	0
			県内市外専用		0	0
	125Mb/s	エコノミー (タイプ2)	区域内専用	同一収容	0	0
				異収容	0	0
			県内市外専用		0	0
	126Mb/s		区域内専用	同一収容	0	0
				異収容	0	0
			県内市外専用		0	0
126Mb/s	セカンド (タイプ1-1)	区域内専用	同一収容	0	0	
			異収容	0	0	
		県内市外専用		0	0	
126Mb/s	セカンド (タイプ1-2)	区域内専用	同一収容	0	0	
			異収容	0	0	
		県内市外専用		0	0	
126Mb/s	セカンド (タイプ2)	区域内専用	同一収容	0	0	
			異収容	0	0	
		県内市外専用		0	0	
126Mb/s	エコノミー (タイプ1-1)	区域内専用	同一収容	0	0	
			異収容	0	0	
		県内市外専用		0	0	
126Mb/s	エコノミー (タイプ1-2)	区域内専用	同一収容	0	0	
			異収容	0	0	
		県内市外専用		0	0	
126Mb/s	エコノミー (タイプ2)	区域内専用	同一収容	0	0	
			異収容	0	0	
		県内市外専用		0	0	
127Mb/s		区域内専用	同一収容	0	0	
			異収容	0	0	
		県内市外専用		0	0	
127Mb/s	セカンド (タイプ1-1)	区域内専用	同一収容	0	0	
			異収容	0	0	
		県内市外専用		0	0	
127Mb/s	セカンド (タイプ1-2)	区域内専用	同一収容	0	0	
			異収容	0	0	
		県内市外専用		0	0	

サービス		グレード	専用線形態	①契約回線数	②MA間回線距離		
	130Mb/s	セカンド (タイプ1-1)	区域内専用	同一収容	0	0	
				異収容	0	0	
		130Mb/s	セカンド (タイプ1-2)	県内市外専用	同一収容	0	0
				異収容	0	0	
		130Mb/s	セカンド (タイプ2)	県間・接続専用	区域内	0	0
				区域外	0	0	
		130Mb/s	セカンド (タイプ1-1)	区域内専用	同一収容	0	0
				異収容	0	0	
		130Mb/s	エコノミー (タイプ1-2)	県内市外専用	同一収容	0	0
				異収容	0	0	
		130Mb/s	エコノミー (タイプ2)	県間・接続専用	区域内	0	0
				区域外	0	0	
		131Mb/s	セカンド (タイプ1-1)	区域内専用	同一収容	0	0
				異収容	0	0	
		131Mb/s	セカンド (タイプ1-2)	県内市外専用	同一収容	0	0
				異収容	0	0	
		131Mb/s	セカンド (タイプ2)	県間・接続専用	区域内	0	0
				区域外	0	0	
		131Mb/s	エコノミー (タイプ1-1)	区域内専用	同一収容	0	0
				異収容	0	0	
	131Mb/s	エコノミー (タイプ1-2)	県内市外専用	同一収容	0	0	
			異収容	0	0		
	131Mb/s	エコノミー (タイプ2)	県間・接続専用	区域内	0	0	
			区域外	0	0		
	132Mb/s	セカンド (タイプ1-1)	区域内専用	同一収容	0	0	
			異収容	0	0		
	132Mb/s	セカンド (タイプ1-2)	県内市外専用	同一収容	0	0	
			異収容	0	0		
	132Mb/s	セカンド (タイプ2)	県間・接続専用	区域内	0	0	
			区域外	0	0		
	132Mb/s	エコノミー (タイプ1-1)	区域内専用	同一収容	0	0	
			異収容	0	0		
	132Mb/s	エコノミー (タイプ1-2)	県内市外専用	同一収容	0	0	
			異収容	0	0		
	132Mb/s	エコノミー (タイプ2)	県間・接続専用	区域内	0	0	
			区域外	0	0		

サービス		グレード	専用線形態	①契約回線数	②MA間回線距離	
	132Mb/s	エコノミー (タイプ2)	区域内専用	同一収容	0	0
				異収容	0	0
			県内市外専用		0	0
	133Mb/s		区域内専用	同一収容	0	0
				異収容	0	0
			県内市外専用		0	0
	133Mb/s	セカンド (タイプ1-1)	区域内専用	同一収容	0	0
				異収容	0	0
			県内市外専用		0	0
	133Mb/s	セカンド (タイプ1-2)	区域内専用	同一収容	0	0
				異収容	0	0
			県内市外専用		0	0
	133Mb/s	セカンド (タイプ2)	区域内専用	同一収容	0	0
				異収容	0	0
			県内市外専用		0	0
	133Mb/s	エコノミー (タイプ1-1)	区域内専用	同一収容	0	0
				異収容	0	0
			県内市外専用		0	0
	133Mb/s	エコノミー (タイプ1-2)	区域内専用	同一収容	0	0
				異収容	0	0
県内市外専用				0	0	
133Mb/s	エコノミー (タイプ2)	区域内専用	同一収容	0	0	
			異収容	0	0	
		県内市外専用		0	0	
134Mb/s		区域内専用	同一収容	0	0	
			異収容	0	0	
		県内市外専用		0	0	
134Mb/s	セカンド (タイプ1-1)	区域内専用	同一収容	0	0	
			異収容	0	0	
		県内市外専用		0	0	
134Mb/s	セカンド (タイプ1-2)	区域内専用	同一収容	0	0	
			異収容	0	0	
		県内市外専用		0	0	
134Mb/s	セカンド (タイプ2)	区域内専用	同一収容	0	0	
			異収容	0	0	
		県内市外専用		0	0	
134Mb/s	エコノミー (タイプ1-1)	区域内専用	同一収容	0	0	
			異収容	0	0	
		県内市外専用		0	0	
134Mb/s	エコノミー (タイプ1-2)	区域内専用	同一収容	0	0	
			異収容	0	0	
		県内市外専用		0	0	
134Mb/s	エコノミー (タイプ2)	区域内専用	同一収容	0	0	
			異収容	0	0	
		県内市外専用		0	0	
135Mb/s		区域内専用	同一収容	1	0	
			異収容	0	0	
		県内市外専用		0	0	
135Mb/s	セカンド (タイプ1-1)	区域内専用	同一収容	0	0	
			異収容	0	0	
		県内市外専用		0	0	
135Mb/s	セカンド (タイプ1-2)	区域内専用	同一収容	0	0	
			異収容	0	0	
		県内市外専用		0	0	
135Mb/s	セカンド (タイプ2)	区域内専用	同一収容	0	0	
			異収容	0	0	
		県内市外専用		0	0	

サービス		グレード	専用線形態	①契約回線数	②MA間回線距離			
中継伝送専用機能	135Mb/s	エコノミー (タイプ1-1)	区域内専用	同一収容	0	0		
				異収容	0	0		
			県内市外専用		0	0		
			県間・接続専用	区域内	0	0		
				区域外	0	0		
			135Mb/s	エコノミー (タイプ1-2)	区域内専用	同一収容	0	0
						異収容	0	0
					県内市外専用		0	0
					県間・接続専用	区域内	0	0
		区域外			0	0		
	135Mb/s	エコノミー (タイプ2)			区域内専用	同一収容	0	0
						異収容	0	0
					県内市外専用		0	0
					県間・接続専用	区域内	0	0
				区域外	0	0		
			24ch		同一通信用建物内		2	0
					区域内回線		6	0
					区域外回線		19	1,190
			48ch		同一通信用建物内		3	0
	区域内回線				12	0		
	区域外回線				17	709		
	72ch		同一通信用建物内		2	0		
			区域内回線		25	0		
			区域外回線		22	822		
	96ch		同一通信用建物内		4	0		
			区域内回線		35	0		
			区域外回線		18	392		
	120ch		同一通信用建物内		2	0		
			区域内回線		23	0		
			区域外回線		9	223		
	144ch		同一通信用建物内		3	0		
			区域内回線		19	0		
			区域外回線		10	182		
	168ch		同一通信用建物内		4	0		
			区域内回線		13	0		
			区域外回線		4	73		
	192ch		同一通信用建物内		1	0		
			区域内回線		10	0		
			区域外回線		6	180		
	216ch		同一通信用建物内		8	0		
			区域内回線		10	0		
			区域外回線		2	37		
	240ch		同一通信用建物内		2	0		
			区域内回線		4	0		
			区域外回線		6	115		
	264ch		同一通信用建物内		4	0		
			区域内回線		3	0		
			区域外回線		2	16		
	288ch		同一通信用建物内		3	0		
			区域内回線		2	0		
区域外回線				3	32			
312ch		同一通信用建物内		2	0			
		区域内回線		8	0			
		区域外回線		1	6			
336ch		同一通信用建物内		2	0			
		区域内回線		2	0			
		区域外回線		0	0			
360ch		同一通信用建物内		2	0			
		区域内回線		2	0			
		区域外回線		0	0			
384ch		同一通信用建物内		2	0			
		区域内回線		4	0			
		区域外回線		0	0			
408ch		同一通信用建物内		2	0			
		区域内回線		3	0			
		区域外回線		0	0			
432ch		同一通信用建物内		1	0			
		区域内回線		3	0			
		区域外回線		1	10			
456ch		同一通信用建物内		1	0			
		区域内回線		1	0			
		区域外回線		0	0			
480ch		同一通信用建物内		4	0			
		区域内回線		1	0			
		区域外回線		0	0			
504ch		同一通信用建物内		0	0			
		区域内回線		1	0			
		区域外回線		0	0			
528ch		同一通信用建物内		3	0			
		区域内回線		1	0			
		区域外回線		0	0			
552ch		同一通信用建物内		3	0			
		区域内回線		2	0			
		区域外回線		0	0			
576ch		同一通信用建物内		0	0			
		区域内回線		2	0			
		区域外回線		0	0			
600ch		同一通信用建物内		0	0			
		区域内回線		0	0			
		区域外回線		1	16			
624ch		同一通信用建物内		1	0			
		区域内回線		1	0			
		区域外回線		0	0			
648ch		同一通信用建物内		2	0			
		区域内回線		5	0			
		区域外回線		0	0			
672ch		同一通信用建物内		1	0			
		区域内回線		0	0			
		区域外回線		0	0			
696ch		同一通信用建物内		1	0			
		区域内回線		1	0			
		区域外回線		0	0			

サービス		グレード	専用線形態	①契約回線数	②MA間回線距離
	720ch		同一通信用建物内	1	0
			区域内回線	0	0
			区域外回線	0	0
	744ch		同一通信用建物内	0	0
			区域内回線	3	0
			区域外回線	0	0
	768ch		同一通信用建物内	1	0
			区域内回線	0	0
			区域外回線	0	0
	792ch		同一通信用建物内	1	0
			区域内回線	2	0
			区域外回線	0	0
	816ch		同一通信用建物内	0	0
			区域内回線	2	0
			区域外回線	0	0
	840ch		同一通信用建物内	0	0
			区域内回線	1	0
			区域外回線	0	0
	864ch		同一通信用建物内	0	0
			区域内回線	0	0
			区域外回線	0	0
	888ch		同一通信用建物内	0	0
			区域内回線	1	0
			区域外回線	0	0
	912ch		同一通信用建物内	1	0
			区域内回線	1	0
			区域外回線	0	0
	936ch		同一通信用建物内	0	0
			区域内回線	0	0
			区域外回線	0	0
	960ch		同一通信用建物内	0	0
			区域内回線	2	0
			区域外回線	0	0
	984ch		同一通信用建物内	0	0
			区域内回線	0	0
			区域外回線	0	0
	1008ch		同一通信用建物内	0	0
			区域内回線	1	0
			区域外回線	0	0
	1032ch		同一通信用建物内	0	0
			区域内回線	1	0
			区域外回線	0	0
	1056ch		同一通信用建物内	0	0
			区域内回線	1	0
			区域外回線	0	0
	1080ch		同一通信用建物内	0	0
			区域内回線	0	0
			区域外回線	0	0
	1104ch		同一通信用建物内	0	0
			区域内回線	0	0
			区域外回線	0	0
	1128ch		同一通信用建物内	0	0
			区域内回線	0	0
			区域外回線	0	0
	1152ch		同一通信用建物内	1	0
			区域内回線	0	0
			区域外回線	0	0
	1176ch		同一通信用建物内	0	0
			区域内回線	0	0
			区域外回線	0	0
	1200ch		同一通信用建物内	0	0
			区域内回線	1	0
			区域外回線	0	0
	1224ch		同一通信用建物内	0	0
			区域内回線	0	0
			区域外回線	0	0
	1248ch		同一通信用建物内	1	0
			区域内回線	0	0
			区域外回線	0	0
	1272ch		同一通信用建物内	0	0
			区域内回線	0	0
			区域外回線	0	0
	1296ch		同一通信用建物内	0	0
			区域内回線	0	0
			区域外回線	0	0
	1320ch		同一通信用建物内	0	0
			区域内回線	0	0
			区域外回線	0	0
	1344ch		同一通信用建物内	0	0
			区域内回線	0	0
			区域外回線	0	0
	1368ch		同一通信用建物内	0	0
			区域内回線	0	0
			区域外回線	0	0
	1392ch		同一通信用建物内	0	0
			区域内回線	0	0
			区域外回線	0	0
	1416ch		同一通信用建物内	0	0
			区域内回線	0	0
			区域外回線	0	0
	1440ch		同一通信用建物内	0	0
			区域内回線	1	0
			区域外回線	0	0
	1464ch		同一通信用建物内	0	0
			区域内回線	0	0
			区域外回線	0	0
	1488ch		同一通信用建物内	0	0
			区域内回線	0	0
			区域外回線	0	0
	1512ch		同一通信用建物内	0	0
			区域内回線	0	0
			区域外回線	0	0

サービス		グレード	専用線形態	①契約回線数	②MA間回線距離
	1536ch		同一通信用建物内	0	0
			区域内回線	0	0
			区域外回線	0	0
	1560ch		同一通信用建物内	0	0
			区域内回線	0	0
			区域外回線	0	0
	1584ch		同一通信用建物内	0	0
			区域内回線	1	0
			区域外回線	0	0
	1608ch		同一通信用建物内	0	0
			区域内回線	0	0
			区域外回線	0	0
	1632ch		同一通信用建物内	0	0
			区域内回線	0	0
			区域外回線	0	0
	1656ch		同一通信用建物内	0	0
			区域内回線	0	0
			区域外回線	0	0
	1680ch		同一通信用建物内	0	0
			区域内回線	0	0
			区域外回線	0	0
	1704ch		同一通信用建物内	0	0
			区域内回線	0	0
			区域外回線	0	0
	1728ch		同一通信用建物内	0	0
			区域内回線	0	0
			区域外回線	0	0
	1752ch		同一通信用建物内	0	0
			区域内回線	0	0
			区域外回線	0	0
	1776ch		同一通信用建物内	0	0
			区域内回線	0	0
			区域外回線	0	0
	1800ch		同一通信用建物内	0	0
			区域内回線	0	0
			区域外回線	0	0
	1824ch		同一通信用建物内	0	0
			区域内回線	0	0
			区域外回線	0	0
	1848ch		同一通信用建物内	0	0
			区域内回線	0	0
			区域外回線	0	0
	1872ch		同一通信用建物内	0	0
			区域内回線	0	0
			区域外回線	0	0
	1896ch		同一通信用建物内	0	0
			区域内回線	0	0
			区域外回線	0	0
	1920ch		同一通信用建物内	0	0
			区域内回線	0	0
			区域外回線	0	0
	1944ch		同一通信用建物内	0	0
			区域内回線	0	0
			区域外回線	0	0
	1968ch		同一通信用建物内	0	0
			区域内回線	0	0
			区域外回線	0	0
	1992ch		同一通信用建物内	0	0
			区域内回線	0	0
			区域外回線	0	0
	2016ch		同一通信用建物内	0	0
			区域内回線	0	0
			区域外回線	0	0
	2040ch		同一通信用建物内	0	0
			区域内回線	0	0
			区域外回線	0	0
	2064ch		同一通信用建物内	0	0
			区域内回線	0	0
			区域外回線	0	0
	2088ch		同一通信用建物内	0	0
			区域内回線	0	0
			区域外回線	0	0
	2112ch		同一通信用建物内	0	0
			区域内回線	0	0
			区域外回線	0	0
	2136ch		同一通信用建物内	0	0
			区域内回線	0	0
			区域外回線	0	0
	2160ch		同一通信用建物内	0	0
			区域内回線	0	0
			区域外回線	0	0
	2184ch		同一通信用建物内	0	0
			区域内回線	0	0
			区域外回線	0	0
	2208ch		同一通信用建物内	0	0
			区域内回線	0	0
			区域外回線	0	0
	2232ch		同一通信用建物内	0	0
			区域内回線	0	0
			区域外回線	0	0
	2256ch		同一通信用建物内	0	0
			区域内回線	0	0
			区域外回線	0	0
	2280ch		同一通信用建物内	0	0
			区域内回線	0	0
			区域外回線	0	0
	2304ch		同一通信用建物内	0	0
			区域内回線	0	0
			区域外回線	0	0
	2328ch		同一通信用建物内	0	0
			区域内回線	0	0
			区域外回線	0	0

サービス		グレード	専用線形態	①契約回線数	②MA間回線距離
	2352ch		同一通信用建物内	0	0
			区域内回線	0	0
			区域外回線	0	0
	2376ch		同一通信用建物内	0	0
			区域内回線	0	0
			区域外回線	0	0
	2400ch		同一通信用建物内	0	0
			区域内回線	0	0
			区域外回線	0	0
	2424ch		同一通信用建物内	0	0
			区域内回線	0	0
			区域外回線	0	0
	2448ch		同一通信用建物内	0	0
			区域内回線	0	0
			区域外回線	0	0
	2472ch		同一通信用建物内	0	0
			区域内回線	0	0
			区域外回線	0	0
	2496ch		同一通信用建物内	0	0
			区域内回線	0	0
			区域外回線	0	0
	2520ch		同一通信用建物内	0	0
			区域内回線	0	0
			区域外回線	0	0
	2544ch		同一通信用建物内	0	0
			区域内回線	0	0
			区域外回線	0	0
	2568ch		同一通信用建物内	0	0
			区域内回線	0	0
			区域外回線	0	0
	2592ch		同一通信用建物内	0	0
			区域内回線	0	0
			区域外回線	0	0
	2616ch		同一通信用建物内	0	0
			区域内回線	0	0
			区域外回線	0	0
	2640ch		同一通信用建物内	0	0
			区域内回線	0	0
			区域外回線	0	0
	2664ch		同一通信用建物内	0	0
			区域内回線	0	0
			区域外回線	0	0
	2688ch		同一通信用建物内	0	0
			区域内回線	0	0
			区域外回線	0	0
	2712ch		同一通信用建物内	0	0
			区域内回線	0	0
			区域外回線	0	0
	2736ch		同一通信用建物内	0	0
			区域内回線	0	0
			区域外回線	0	0
	2760ch		同一通信用建物内	0	0
			区域内回線	0	0
			区域外回線	0	0
	2784ch		同一通信用建物内	0	0
			区域内回線	0	0
			区域外回線	0	0
	2808ch		同一通信用建物内	0	0
			区域内回線	0	0
			区域外回線	0	0
	2832ch		同一通信用建物内	0	0
			区域内回線	0	0
			区域外回線	0	0
	2856ch		同一通信用建物内	0	0
			区域内回線	0	0
			区域外回線	0	0
	2880ch		同一通信用建物内	0	0
			区域内回線	0	0
			区域外回線	0	0
	2904ch		同一通信用建物内	0	0
			区域内回線	0	0
			区域外回線	0	0
	2928ch		同一通信用建物内	0	0
			区域内回線	0	0
			区域外回線	0	0
	2952ch		同一通信用建物内	0	0
			区域内回線	0	0
			区域外回線	0	0
	2976ch		同一通信用建物内	0	0
			区域内回線	0	0
			区域外回線	0	0
	3000ch		同一通信用建物内	0	0
			区域内回線	0	0
			区域外回線	0	0
	3024ch		同一通信用建物内	0	0
			区域内回線	0	0
			区域外回線	0	0
	3048ch		同一通信用建物内	0	0
			区域内回線	0	0
			区域外回線	0	0
	3072ch		同一通信用建物内	0	0
			区域内回線	0	0
			区域外回線	0	0
	3096ch		同一通信用建物内	0	0
			区域内回線	0	0
			区域外回線	0	0
	3120ch		同一通信用建物内	0	0
			区域内回線	0	0
			区域外回線	0	0
	3144ch		同一通信用建物内	0	0
			区域内回線	0	0
			区域外回線	0	0

サービス		グレード	専用線形態	①契約回線数	②MA間回線距離
	3168ch		同一通信用建物内	0	0
			区域内回線	0	0
			区域外回線	0	0
	3192ch		同一通信用建物内	0	0
			区域内回線	0	0
			区域外回線	0	0
	3216ch		同一通信用建物内	0	0
			区域内回線	0	0
			区域外回線	0	0
	3240ch		同一通信用建物内	0	0
			区域内回線	0	0
			区域外回線	0	0
	3264ch		同一通信用建物内	0	0
			区域内回線	0	0
			区域外回線	0	0
	3288ch		同一通信用建物内	0	0
			区域内回線	0	0
			区域外回線	0	0
	3312ch		同一通信用建物内	0	0
			区域内回線	0	0
			区域外回線	0	0
	3336ch		同一通信用建物内	0	0
			区域内回線	0	0
			区域外回線	0	0
	3360ch		同一通信用建物内	0	0
			区域内回線	0	0
			区域外回線	0	0
	3408ch		同一通信用建物内	0	0
			区域内回線	0	0
			区域外回線	0	0
	3456ch		同一通信用建物内	0	0
			区域内回線	0	0
			区域外回線	0	0
	3480ch		同一通信用建物内	0	0
			区域内回線	0	0
			区域外回線	0	0
	3528ch		同一通信用建物内	0	0
			区域内回線	0	0
			区域外回線	0	0
	3600ch		同一通信用建物内	0	0
			区域内回線	0	0
			区域外回線	0	0
	3768ch		同一通信用建物内	0	0
			区域内回線	0	0
			区域外回線	0	0
	3792ch		同一通信用建物内	0	0
			区域内回線	0	0
			区域外回線	0	0
	3816ch		同一通信用建物内	0	0
			区域内回線	0	0
			区域外回線	0	0
	3840ch		同一通信用建物内	0	0
			区域内回線	0	0
			区域外回線	0	0
	4008ch		同一通信用建物内	0	0
			区域内回線	0	0
			区域外回線	0	0
	4056ch		同一通信用建物内	0	0
			区域内回線	0	0
			区域外回線	0	0
	4080ch		同一通信用建物内	0	0
			区域内回線	0	0
			区域外回線	0	0
	4128ch		同一通信用建物内	0	0
			区域内回線	0	0
			区域外回線	0	0
	4152ch		同一通信用建物内	0	0
			区域内回線	0	0
			区域外回線	0	0
	4224ch		同一通信用建物内	0	0
			区域内回線	0	0
			区域外回線	0	0
	4560ch		同一通信用建物内	0	0
			区域内回線	0	0
			区域外回線	0	0
	4704ch		同一通信用建物内	0	0
			区域内回線	0	0
			区域外回線	0	0
	4944ch		同一通信用建物内	0	0
			区域内回線	0	0
			区域外回線	0	0
	5136ch		同一通信用建物内	0	0
			区域内回線	0	0
			区域外回線	0	0
	7464ch		同一通信用建物内	0	0
			区域内回線	0	0
			区域外回線	0	0

B. 機能ごとの速度換算係数、保守換算係数及び、経由回数

サービス	グレード	専用線形態	③速度換算係数					④保守換算係数	⑤アンバンドル別経由回数						
			MDFSSL	SLMSCNE	CNE	CNNESSCNOI	CNE(接続装置)		MDFSSL	SLM	SLMSCNE	CNE	CNNESSCNOI	CNE(接続装置)	
一般専用・無線専用	音声伝送	区域内専用	同一収容	1	1	1	1	1	1.06	1	1	0	0	0	0
			異収容	1	1	1	1	1	1.06	2	2	2	1	0	0
		分岐回線	1	1	1	1	1	1.06	1	1	1	1	0	0	
		県内市外専用	1	1	1	1	1	1.06	2	2	2	2	1	0	
		県間・接続専用	1	1	1	1	1	1.06	1	1	1	1	0	1	
	音楽放送	区域内専用	同一収容	1	1	1	0	0	1.06	0	0	0	0	0	0
			異収容	1	1	1	0	0	1.06	2	2	2	1	0	0
		分岐回線	1	1	1	0	0	1.06	1	1	1	1	0	0	
		県内市外専用	1	1	1	0	0	1.06	0	0	0	0	0	0	
		県間・接続専用	1	1	1	0	0	1.06	0	0	0	0	0	0	
AM放送	区域内専用	同一収容	0	3	3	3	3	1.06	0	2	2	1	0	0	
		異収容	0	3	3	3	3	1.06	0	2	2	1	0	0	
	分岐回線	0	3	3	3	3	1.06	0	1	1	1	0	0		
	県内市外専用	0	3	3	3	3	1.06	0	2	2	2	1	0		
	県間・接続専用	0	3	3	3	3	1.06	0	1	1	1	1	1		
3.4kHz	区域内専用	同一収容	1	1	1	1	1	1.06	1	1	0	0	0	0	
		異収容	1	1	1	1	1	1.06	2	2	2	1	0	0	
	分岐回線	1	1	1	1	1	1.06	1	1	1	1	0	0		
	県内市外専用	1	1	1	1	1	1.06	2	2	2	2	1	0		
	県間・接続専用	1	1	1	1	1	1.06	1	1	1	1	0	1		
3.4kHz(S)	区域内専用	同一収容	1	1	1	1	1	1.06	1	1	0	0	0	0	
		異収容	1	1	1	1	1	1.06	2	2	2	1	0	0	
	分岐回線	1	1	1	1	1	1.06	1	1	1	1	0	0		
	県内市外専用	1	1	1	1	1	1.06	2	2	2	2	1	0		
	県間・接続専用	1	1	1	1	1	1.06	1	1	1	1	0	1		
E-1	区域内専用	同一収容	3	3	3	3	3	1.06	2	2	2	1	0	0	
		異収容	3	3	3	3	3	1.06	2	2	2	1	0	0	
	分岐回線	3	3	3	3	3	1.06	1	1	1	1	0	0		
	県内市外専用	3	3	3	3	3	1.06	2	2	2	2	1	0		
	県間・接続専用	3	3	3	3	3	1.06	1	1	1	1	0	1		
50b/s	区域内専用	同一収容	1	1	1	1	1	1.06	0	0	0	0	0	0	
		異収容	1	1	1	1	1	1.06	2	2	2	1	0	0	
	分岐回線	1	1	1	1	1	1.06	1	1	1	1	0	0		
	県内市外専用	1	1	1	1	1	1.06	2	2	2	2	1	0		
	県間・接続専用	1	1	1	1	1	1.06	1	1	1	1	0	1		
2400b/s	区域内専用	同一収容	1	1	1	1	1	1.06	2	2	2	1	0	0	
		異収容	1	1	1	1	1	1.06	2	2	2	1	0	0	
	分岐回線	1	1	1	1	1	1.06	1	1	1	1	0	0		
	県内市外専用	1	1	1	1	1	1.06	2	2	2	2	1	0		
	県間・接続専用	1	1	1	1	1	1.06	1	1	1	1	0	1		
4800b/s	区域内専用	同一収容	1	1	1	1	1	1.06	2	2	2	1	0	0	
		異収容	1	1	1	1	1	1.06	2	2	2	1	0	0	
	分岐回線	1	1	1	1	1	1.06	1	1	1	1	0	0		
	県内市外専用	1	1	1	1	1	1.06	2	2	2	2	1	0		
	県間・接続専用	1	1	1	1	1	1.06	1	1	1	1	0	1		
9600b/s	区域内専用	同一収容	1	1	1	1	1	1.06	2	2	2	1	0	0	
		異収容	1	1	1	1	1	1.06	2	2	2	1	0	0	
	分岐回線	1	1	1	1	1	1.06	1	1	1	1	0	0		
	県内市外専用	1	1	1	1	1	1.06	2	2	2	2	1	0		
	県間・接続専用	1	1	1	1	1	1.06	1	1	1	1	0	1		
100b/s	区域内専用	同一収容	1	1	1	1	1	1.06	1	1	0	0	0	0	
		異収容	1	1	1	1	1	1.06	2	2	2	1	0	0	
	分岐回線	1	1	1	1	1	1.06	1	1	1	1	0	0		
	県内市外専用	1	1	1	1	1	1.06	2	2	2	2	1	0		
	県間・接続専用	1	1	1	1	1	1.06	1	1	1	1	0	1		
200b/s	区域内専用	同一収容	1	1	1	1	1	1.06	1	1	1	1	0	0	
		異収容	1	1	1	1	1	1.06	2	2	2	1	0	0	
	分岐回線	1	1	1	1	1	1.06	1	1	1	1	0	0		
	県内市外専用	1	1	1	1	1	1.06	2	2	2	2	1	0		
	県間・接続専用	1	1	1	1	1	1.06	1	1	1	1	0	1		
300b/s	区域内専用	同一収容	1	1	1	1	1	1.06	1	1	0	0	0	0	
		異収容	1	1	1	1	1	1.06	2	2	2	1	0	0	
	分岐回線	1	1	1	1	1	1.06	1	1	1	1	0	0		
	県内市外専用	1	1	1	1	1	1.06	2	2	2	2	1	0		
	県間・接続専用	1	1	1	1	1	1.06	1	1	1	1	0	1		
1200b/s	区域内専用	同一収容	1	1	1	1	1	1.06	2	2	2	1	0	0	
		異収容	1	1	1	1	1	1.06	2	2	2	1	0	0	
	分岐回線	1	1	1	1	1	1.06	1	1	1	1	0	0		
	県内市外専用	1	1	1	1	1	1.06	2	2	2	2	1	0		
	県間・接続専用	1	1	1	1	1	1.06	1	1	1	1	0	1		
48kb/s	区域内専用	同一収容	1	1	1	1	1	1.06	2	2	2	1	0	0	
		異収容	1	1	1	1	1	1.06	2	2	2	1	0	0	
	分岐回線	1	1	1	1	1	1.06	1	1	1	1	0	0		
	県内市外専用	1	1	1	1	1	1.06	2	2	2	2	1	0		
	県間・接続専用	1	1	1	1	1	1.06	1	1	1	1	0	1		

サービス	グレード	専用線形態	③速度換算係数					④保守換算係数	⑤アンバンドル別経由回数									
			MDF S S L M	S L M S C N E	C N E	C N E S S C P O I	C N E S P O I (接続装置)		MDF S S L M	S L M	S L M S C N E	C N E	C N E S S C P O I	C N E S P O I (接続装置)				
高速デジタル伝送	64kb/s	区域内専用	同一収容	1	1	1	1	1	1.06	2	2	2	1	0	0			
			異収容	1	1	1	1	1	1.06	2	2	2	1	0	0			
			分岐回線	1	1	1	1	1	1.06	1	1	1	1	0	0			
			県内市外専用	1	1	1	1	1	1.06	2	2	2	2	1	0			
			県間・接続専用	区域内	1	1	1	1	1	1.06	1	1	1	1	0	1		
				区域外	1	1	1	1	1	1.06	1	1	1	1	1	1		
			64kb/s	エコノミー (タイプ1-1)	区域内専用	同一収容	1	1	1	1	1	1.00	2	2	2	1	0	0
						異収容	1	1	1	1	1	1.00	2	2	2	1	0	0
						分岐回線	1	1	1	1	1	1.00	0	0	0	0	0	0
						県内市外専用	1	1	1	1	1	1.00	2	2	2	2	1	0
県間・接続専用	区域内	1				1	1	1	1	1.00	1	1	1	1	0	1		
	区域外	1				1	1	1	1	1.00	1	1	1	1	1	1		
64kb/s	エコノミー (タイプ1-2)	区域内専用				同一収容	1	1	1	1	1	1.02	2	2	2	1	0	0
						異収容	1	1	1	1	1	1.02	2	2	2	1	0	0
						分岐回線	1	1	1	1	1	1.02	0	0	0	0	0	0
						県内市外専用	1	1	1	1	1	1.02	2	2	2	2	1	0
			県間・接続専用	区域内	1	1	1	1	1	1.02	1	1	1	1	0	1		
				区域外	1	1	1	1	1	1.02	1	1	1	1	1	1		
			64kb/s	エコノミー (タイプ2)	区域内専用	同一収容	1	1	1	1	1	1.06	2	2	2	1	0	0
						異収容	1	1	1	1	1	1.06	2	2	2	1	0	0
						分岐回線	1	1	1	1	1	1.06	0	0	0	0	0	0
						県内市外専用	1	1	1	1	1	1.06	2	2	2	2	1	0
県間・接続専用	区域内	1				1	1	1	1	1.06	1	1	1	1	0	1		
	区域外	1				1	1	1	1	1.06	1	1	1	1	1	1		
128kb/s		区域内専用				同一収容	2	2	2	2	2	1.06	2	2	2	1	0	0
						異収容	2	2	2	2	2	1.06	2	2	2	1	0	0
						分岐回線	2	2	2	2	2	1.06	1	1	1	1	0	0
						県内市外専用	2	2	2	2	2	1.06	2	2	2	2	1	0
			県間・接続専用	区域内	2	2	2	2	2	1.06	1	1	1	1	0	1		
				区域外	2	2	2	2	2	1.06	1	1	1	1	1	1		
			128kb/s	エコノミー (タイプ1-1)	区域内専用	同一収容	2	2	2	2	2	1.00	2	2	2	1	0	0
						異収容	2	2	2	2	2	1.00	2	2	2	1	0	0
						分岐回線	2	2	2	2	2	1.00	0	0	0	0	0	0
						県内市外専用	2	2	2	2	2	1.00	2	2	2	2	1	0
県間・接続専用	区域内	2				2	2	2	2	1.00	1	1	1	1	0	1		
	区域外	2				2	2	2	2	1.00	1	1	1	1	1	1		
128kb/s	エコノミー (タイプ1-2)	区域内専用				同一収容	2	2	2	2	2	1.02	2	2	2	1	0	0
						異収容	2	2	2	2	2	1.02	2	2	2	1	0	0
						分岐回線	2	2	2	2	2	1.02	0	0	0	0	0	0
						県内市外専用	2	2	2	2	2	1.02	2	2	2	2	1	0
			県間・接続専用	区域内	2	2	2	2	2	1.02	1	1	1	1	0	1		
				区域外	2	2	2	2	2	1.02	1	1	1	1	1	1		
			128kb/s	エコノミー (タイプ2)	区域内専用	同一収容	2	2	2	2	2	1.06	2	2	2	1	0	0
						異収容	2	2	2	2	2	1.06	2	2	2	1	0	0
						分岐回線	2	2	2	2	2	1.06	0	0	0	0	0	0
						県内市外専用	2	2	2	2	2	1.06	2	2	2	2	1	0
県間・接続専用	区域内	2				2	2	2	2	1.06	1	1	1	1	0	1		
	区域外	2				2	2	2	2	1.06	1	1	1	1	1	1		
192kb/s		区域内専用				同一収容	0	3	3	3	3	1.06	0	2	2	1	0	0
						異収容	0	3	3	3	3	1.06	0	2	2	1	0	0
						分岐回線	0	3	3	3	3	1.06	0	1	1	1	0	0
						県内市外専用	0	3	3	3	3	1.06	0	2	2	2	1	0
			県間・接続専用	区域内	0	3	3	3	3	1.06	0	1	1	1	0	1		
				区域外	0	3	3	3	3	1.06	0	1	1	1	1	1		
			256kb/s		区域内専用	同一収容	0	4	4	4	4	1.06	0	2	2	1	0	0
						異収容	0	4	4	4	4	1.06	0	2	2	1	0	0
						分岐回線	0	4	4	4	4	1.06	0	1	1	1	0	0
						県内市外専用	0	4	4	4	4	1.06	0	2	2	2	1	0
県間・接続専用	区域内	0				4	4	4	4	1.06	0	1	1	1	0	1		
	区域外	0				4	4	4	4	1.06	0	1	1	1	1	1		
384kb/s		区域内専用				同一収容	0	6	6	6	6	1.06	0	2	2	1	0	0
						異収容	0	6	6	6	6	1.06	0	2	2	1	0	0
						分岐回線	0	6	6	6	6	1.06	0	1	1	1	0	0
						県内市外専用	0	6	6	6	6	1.06	0	2	2	2	1	0
			県間・接続専用	区域内	0	6	6	6	6	1.06	0	1	1	1	0	1		
				区域外	0	6	6	6	6	1.06	0	1	1	1	1	1		
			512kb/s		区域内専用	同一収容	0	8	8	8	8	1.06	0	2	2	1	0	0
						異収容	0	8	8	8	8	1.06	0	2	2	1	0	0
						分岐回線	0	8	8	8	8	1.06	0	1	1	1	0	0
						県内市外専用	0	8	8	8	8	1.06	0	2	2	2	1	0
県間・接続専用	区域内	0				8	8	8	8	1.06	0	1	1	1	0	1		
	区域外	0				8	8	8	8	1.06	0	1	1	1	1	1		
768kb/s		区域内専用				同一収容	0	12	12	12	12	1.06	0	2	2	1	0	0
						異収容	0	12	12	12	12	1.06	0	2	2	1	0	0
						分岐回線	0	12	12	12	12	1.06	0	1	1	1	0	0
						県内市外専用	0	12	12	12	12	1.06	0	2	2	2	1	0
			県間・接続専用	区域内	0	12	12	12	12	1.06	0	1	1	1	0	1		
				区域外	0	12	12	12	12	1.06	0	1	1	1	1	1		
			1Mb/s		区域内専用	同一収容	0	18	18	18	18	1.06	0	2	2	1	0	0
						異収容	0	18	18	18	18	1.06	0	2	2	1	0	0
						分岐回線	0	18	18	18	18	1.06	0	1	1	1	0	0
						県内市外専用	0	18	18	18	18	1.06	0	2	2	2	1	0
県間・接続専用	区域内	0				18	18	18	18	1.06	0	1	1	1	0	1		
	区域外	0				18	18	18	18	1.06	0	1	1	1	1	1		
1.5Mb/s		区域内専用				同一収容	0	24	24	24	24	1.06	0	2	2	1	0	0
						異収容	0	24	24	24	24	1.06	0	2	2	1	0	0
						分岐回線	0	24	24	24	24	1.06	0	1	1	1	0	0
						県内市外専用	0	24	24	24	24	1.06	0	2	2	2	1	0
			県間・接続専用	区域内	0	24	24	24	24	1.06	0	1	1	1	0	1		
				区域外	0	24	24	24	24	1.06	0	1	1	1	1	1		
			1.5Mb/s	エコノミー (タイプ1-1)	区域内専用	同一収容	24	24	24	24	24	1.00	2	2	2	1	0	0
						異収容	24	24	24	24	24	1.00	2	2	2	1	0	0
						分岐回線	24	24	24	24	24	1.00	0	0	0	0	0	0
						県内市外専用	24	24	24	24	24	1.00	2	2	2	2	1	0
県間・接続専用	区域内	24				24	24	24	24	1.00	1	1	1	1	0	1		
	区域外	24				24	24	24	24	1.00	1	1	1	1	1	1		
1.5Mb/s	エコノミー (タイプ1-2)	区域内専用				同一収容	24	24	24	24	24	1.02	2	2	2	1	0	0
						異収容	24	24	24	24	24	1.02	2	2	2	1	0	0
						分岐回線	24	24	24	24	24	1.02	0	0	0	0	0	0
						県内市外専用	24	24	24	24	24	1.02	2	2	2	2	1	0
			県間・接続専用	区域内	24	24	24	24	24	1.02	1	1	1	1	0	1		
				区域外	24	24	24	24	24	1.02	1	1	1	1	1	1		
			1.5Mb/s	エコノミー (タイプ2)	区域内専用	同一収容	24	24	24	24	24	1.06	2	2	2	1	0	0
						異収容	24	24	24	24	24	1.06	2	2	2	1	0	0
						分岐回線	24	24	24	24	24	1.06	0	0	0	0	0	0
						県内市外専用	24	24	24	24	24	1.06	2	2	2	2	1	0
県間・接続専用	区域内	24				24	24	24	24	1.06	1	1	1	1	0	1		
	区域外	24				24	24	24	24	1.06	1	1	1	1	1	1		

サービス	グレード	専用線形態	③速度換算係数					④保守換算係数	⑤アンバンドル別経由回数								
			MDF S S L M	S L M S C N E	C N E	C N E S S C P O I	C N E S P O I (接続装置)		MDF S S L M	S L M	S L M S C N E	C N E	C N E S S C P O I	C N E S P O I (接続装置)			
3Mb/s		区域内専用	同一収容	0	43	43	43	43	1.06	0	2	2	1	0	0		
			異収容	0	43	43	43	43	1.06	0	2	2	1	0	0		
			分岐回線	0	43	43	43	43	1.06	0	1	1	1	0	0		
			県内市外専用	0	43	43	43	43	1.06	0	2	2	2	1	0		
		県間・接続専用	区域内	0	43	43	43	43	1.06	0	1	1	1	0	1		
			区域外	0	43	43	43	43	1.06	0	1	1	1	1	1		
			同一収容	0	63	63	63	63	1.06	0	2	2	1	0	0		
			異収容	0	63	63	63	63	1.06	0	2	2	1	0	0		
		4.5Mb/s		区域内専用	同一収容	0	63	63	63	63	1.06	0	2	2	1	0	0
					異収容	0	63	63	63	63	1.06	0	2	2	1	0	0
					分岐回線	0	63	63	63	63	1.06	0	1	1	1	0	0
					県内市外専用	0	63	63	63	63	1.06	0	2	2	2	1	0
6Mb/s		区域内専用	同一収容	0	82	82	82	82	1.06	0	2	2	1	0	0		
			異収容	0	82	82	82	82	1.06	0	2	2	1	0	0		
			分岐回線	0	82	82	82	82	1.06	0	1	1	1	0	0		
			県内市外専用	0	82	82	82	82	1.06	0	2	2	2	1	0		
6Mb/s	エコノミー (タイプ1-1)	区域内専用	同一収容	0	82	82	82	0	1.00	0	1	0	0	0	0		
			異収容	0	82	82	82	0	1.00	0	2	2	1	0	0		
			分岐回線	0	82	82	82	0	1.00	0	0	0	0	0	0		
			県内市外専用	0	82	82	82	0	1.00	0	2	2	2	1	0		
6Mb/s	エコノミー (タイプ1-2)	区域内専用	同一収容	0	82	82	82	0	1.02	0	1	0	0	0	0		
			異収容	0	82	82	82	0	1.02	0	2	2	1	0	0		
			分岐回線	0	82	82	82	0	1.02	0	0	0	0	0	0		
			県内市外専用	0	82	82	82	0	1.02	0	2	2	2	1	0		
6Mb/s	エコノミー (タイプ2)	区域内専用	同一収容	0	82	82	82	0	1.06	0	1	0	0	0	0		
			異収容	0	82	82	82	0	1.06	0	2	2	1	0	0		
			分岐回線	0	82	82	82	0	1.06	0	0	0	0	0	0		
			県内市外専用	0	82	82	82	0	1.06	0	2	2	2	1	0		
45Mb/s (SONETインタフェース)	デュアル	区域内専用	同一収容	0	1	218	218	0	1.06	0	0	2	1	0	0		
			異収容	0	1	218	218	0	1.06	0	0	2	1	0	0		
			分岐回線	0	1	218	218	0	1.06	0	0	1	1	0	0		
			県内市外専用	0	1	218	218	0	1.06	0	0	2	2	1	0		
45Mb/s (SONETインタフェース)	スﾊﾞｰﾃﾞｭｱﾙ	区域内専用	同一収容	0	2	218	218	0	1.06	0	0	2	1	0	0		
			異収容	0	2	218	218	0	1.06	0	0	2	1	0	0		
			分岐回線	0	2	218	218	0	1.06	0	0	1	1	0	0		
			県内市外専用	0	2	218	218	0	1.06	0	0	2	2	1	0		
150Mb/s (SONETインタフェース)	デュアル	区域内専用	同一収容	0	1	315	315	0	1.06	0	0	2	1	0	0		
			異収容	0	1	315	315	0	1.06	0	0	2	1	0	0		
			分岐回線	0	1	315	315	0	1.06	0	0	1	1	0	0		
			県内市外専用	0	1	315	315	0	1.06	0	0	2	2	1	0		
150Mb/s (SONETインタフェース)	スﾊﾞｰﾃﾞｭｱﾙ	区域内専用	同一収容	0	2	315	315	0	1.06	0	0	2	1	0	0		
			異収容	0	2	315	315	0	1.06	0	0	2	1	0	0		
			分岐回線	0	2	315	315	0	1.06	0	0	1	1	0	0		
			県内市外専用	0	2	315	315	0	1.06	0	0	2	2	1	0		
600Mb/s (SONETインタフェース)	デュアル	区域内専用	同一収容	0	1	867	867	0	1.06	0	0	2	1	0	0		
			異収容	0	1	867	867	0	1.06	0	0	2	1	0	0		
			分岐回線	0	1	867	867	0	1.06	0	0	1	1	0	0		
			県内市外専用	0	1	867	867	0	1.06	0	0	2	2	1	0		
600Mb/s (SONETインタフェース)	スﾊﾞｰﾃﾞｭｱﾙ	区域内専用	同一収容	0	2	867	867	0	1.06	0	0	2	1	0	0		
			異収容	0	2	867	867	0	1.06	0	0	2	1	0	0		
			分岐回線	0	2	867	867	0	1.06	0	0	1	1	0	0		
			県内市外専用	0	2	867	867	0	1.06	0	0	2	2	1	0		
第1種ATM専用	0.5Mb/s		区域内専用	同一収容	0	8	8	8	0	1.06	0	1	0	0	0	0	
				異収容	0	8	8	8	0	1.06	0	2	2	1	0	0	
				県内市外専用	0	8	8	8	0	1.06	0	2	2	2	1	0	
				県間・接続専用	区域内	0	8	8	8	0	1.06	0	1	1	1	0	0
	0.5Mb/s	セカンド (タイプ1-1)	区域内専用	同一収容	0	4	8	4	0	1.00	0	1	0	0	0	0	
				異収容	0	4	8	4	0	1.00	0	2	2	1	0	0	
				県内市外専用	0	4	8	4	0	1.00	0	2	2	2	1	0	
				県間・接続専用	区域内	0	4	8	4	0	1.00	0	1	1	1	0	0
	0.5Mb/s	セカンド (タイプ1-2)	区域内専用	同一収容	0	4	8	4	0	1.02	0	1	0	0	0	0	
				異収容	0	4	8	4	0	1.02	0	2	2	1	0	0	
				県内市外専用	0	4	8	4	0	1.02	0	2	2	2	1	0	
				県間・接続専用	区域内	0	4	8	4	0	1.02	0	1	1	1	0	0
0.5Mb/s	セカンド (タイプ2)	区域内専用	同一収容	0	4	8	4	0	1.06	0	1	0	0	0	0		
			異収容	0	4	8	4	0	1.06	0	2	2	1	0	0		
			県内市外専用	0	4	8	4	0	1.06	0	2	2	2	1	0		
			県間・接続専用	区域内	0	4	8	4	0	1.06	0	1	1	1	0	0	
0.5Mb/s	エコノミー (タイプ1-1)	区域内専用	同一収容	0	4	8	4	0	1.00	0	1	0	0	0	0		
			異収容	0	4	8	4	0	1.00	0	2	2	1	0	0		
			県内市外専用	0	4	8	4	0	1.00	0	2	2	2	1	0		
			県間・接続専用	区域内	0	4	8	4	0	1.00	0	1	1	1	0	0	
0.5Mb/s	エコノミー (タイプ1-2)	区域内専用	同一収容	0	4	8	4	0	1.02	0	1	0	0	0	0		
			異収容	0	4	8	4	0	1.02	0	2	2	1	0	0		
			県内市外専用	0	4	8	4	0	1.02	0	2	2	2	1	0		
			県間・接続専用	区域内	0	4	8	4	0	1.02	0	1	1	1	0	0	
0.5Mb/s	エコノミー (タイプ2)	区域内専用	同一収容	0	4	8	4	0	1.06	0	1	0	0	0	0		
			異収容	0	4	8	4	0	1.06	0	2	2	1	0	0		
			県内市外専用	0	4	8	4	0	1.06	0	2	2	2	1	0		
			県間・接続専用	区域内	0	4	8	4	0	1.06	0	1	1	1	0	0	
1Mb/s		区域内専用	同一収容	0	15	15	15	0	1.06	0	1	0	0	0	0		
			異収容	0	15	15	15	0	1.06	0	2	2	1	0	0		
			県内市外専用	0	15	15	15	0	1.06	0	2	2	2	1	0		
			県間・接続専用	区域内	0	15	15	15	0	1.06	0	1	1	1	0	0	
		区域外	0	15	15	15	0	1.06	0	1	1	1	1	0			

サービス	グレード	専用線形態	③速度換算係数					④保守換算係数	⑤アンバンドル別経由回数							
			MDF	S L M	C N E	C N E S S C P O I	C N E S P O I (接続装置)		MDF	S L M	S L M S C N E	C N E	C N E S S C P O I	C N E S P O I (接続装置)		
			S S L M	S S C N E					S S L M	S L M	S C N E					
1Mb/s	セカンド (タイプ1-1)	区域内専用	同一収容	0	8	15	8	0	1.00	0	1	0	0	0	0	0
		異収容	0	8	15	8	0	1.00	0	2	2	1	0	0	0	
		県内市外専用	区域内	0	8	15	8	0	1.00	0	2	2	2	1	0	0
1Mb/s	セカンド (タイプ1-2)	区域内専用	同一収容	0	8	15	8	0	1.02	0	1	0	0	0	0	0
		異収容	0	8	15	8	0	1.02	0	2	2	1	0	0	0	
		県内市外専用	区域内	0	8	15	8	0	1.02	0	2	2	2	1	0	0
1Mb/s	セカンド (タイプ2)	区域内専用	同一収容	0	8	15	8	0	1.06	0	1	0	0	0	0	0
		異収容	0	8	15	8	0	1.06	0	2	2	1	0	0	0	
		県内市外専用	区域内	0	8	15	8	0	1.06	0	2	2	2	1	0	0
1Mb/s	エコノミー (タイプ1-1)	区域内専用	同一収容	0	8	15	8	0	1.00	0	1	0	0	0	0	0
		異収容	0	8	15	8	0	1.00	0	2	2	1	0	0	0	
		県内市外専用	区域内	0	8	15	8	0	1.00	0	2	2	2	1	0	0
1Mb/s	エコノミー (タイプ1-2)	区域内専用	同一収容	0	8	15	8	0	1.02	0	1	0	0	0	0	0
		異収容	0	8	15	8	0	1.02	0	2	2	1	0	0	0	
		県内市外専用	区域内	0	8	15	8	0	1.02	0	2	2	2	1	0	0
1Mb/s	エコノミー (タイプ2)	区域内専用	同一収容	0	8	15	8	0	1.06	0	1	0	0	0	0	0
		異収容	0	8	15	8	0	1.06	0	2	2	1	0	0	0	
		県内市外専用	区域内	0	8	15	8	0	1.06	0	2	2	2	1	0	0
2Mb/s		区域内専用	同一収容	0	28	28	28	0	1.06	0	1	0	0	0	0	0
		異収容	0	28	28	28	0	1.06	0	2	2	1	0	0	0	
		県内市外専用	区域内	0	28	28	28	0	1.06	0	2	2	2	1	0	0
2Mb/s	セカンド (タイプ1-1)	区域内専用	同一収容	0	15	28	15	0	1.00	0	1	0	0	0	0	0
		異収容	0	15	28	15	0	1.00	0	2	2	1	0	0	0	
		県内市外専用	区域内	0	15	28	15	0	1.00	0	2	2	2	1	0	0
2Mb/s	セカンド (タイプ1-2)	区域内専用	同一収容	0	15	28	15	0	1.02	0	1	0	0	0	0	0
		異収容	0	15	28	15	0	1.02	0	2	2	1	0	0	0	
		県内市外専用	区域内	0	15	28	15	0	1.02	0	2	2	2	1	0	0
2Mb/s	セカンド (タイプ2)	区域内専用	同一収容	0	15	28	15	0	1.06	0	1	0	0	0	0	0
		異収容	0	15	28	15	0	1.06	0	2	2	1	0	0	0	
		県内市外専用	区域内	0	15	28	15	0	1.06	0	2	2	2	1	0	0
2Mb/s	エコノミー (タイプ1-1)	区域内専用	同一収容	0	14	28	14	0	1.00	0	1	0	0	0	0	0
		異収容	0	14	28	14	0	1.00	0	2	2	1	0	0	0	
		県内市外専用	区域内	0	14	28	14	0	1.00	0	2	2	2	1	0	0
2Mb/s	エコノミー (タイプ1-2)	区域内専用	同一収容	0	14	28	14	0	1.02	0	1	0	0	0	0	0
		異収容	0	14	28	14	0	1.02	0	2	2	1	0	0	0	
		県内市外専用	区域内	0	14	28	14	0	1.02	0	2	2	2	1	0	0
2Mb/s	エコノミー (タイプ2)	区域内専用	同一収容	0	14	28	14	0	1.06	0	1	0	0	0	0	0
		異収容	0	14	28	14	0	1.06	0	2	2	1	0	0	0	
		県内市外専用	区域内	0	14	28	14	0	1.06	0	2	2	2	1	0	0
3Mb/s		区域内専用	同一収容	0	41	41	41	0	1.06	0	1	0	0	0	0	0
		異収容	0	41	41	41	0	1.06	0	2	2	1	0	0	0	
		県内市外専用	区域内	0	41	41	41	0	1.06	0	2	2	2	1	0	0
3Mb/s	セカンド (タイプ1-1)	区域内専用	同一収容	0	22	41	22	0	1.00	0	1	0	0	0	0	0
		異収容	0	22	41	22	0	1.00	0	2	2	1	0	0	0	
		県内市外専用	区域内	0	22	41	22	0	1.00	0	2	2	2	1	0	0
3Mb/s	セカンド (タイプ1-2)	区域内専用	同一収容	0	22	41	22	0	1.02	0	1	0	0	0	0	0
		異収容	0	22	41	22	0	1.02	0	2	2	1	0	0	0	
		県内市外専用	区域内	0	22	41	22	0	1.02	0	2	2	2	1	0	0
3Mb/s	セカンド (タイプ2)	区域内専用	同一収容	0	22	41	22	0	1.06	0	1	0	0	0	0	0
		異収容	0	22	41	22	0	1.06	0	2	2	1	0	0	0	
		県内市外専用	区域内	0	22	41	22	0	1.06	0	2	2	2	1	0	0
3Mb/s	エコノミー (タイプ1-1)	区域内専用	同一収容	0	21	41	21	0	1.00	0	1	0	0	0	0	0
		異収容	0	21	41	21	0	1.00	0	2	2	1	0	0	0	
		県内市外専用	区域内	0	21	41	21	0	1.00	0	2	2	2	1	0	0
3Mb/s	エコノミー (タイプ1-2)	区域内専用	同一収容	0	21	41	21	0	1.02	0	1	0	0	0	0	0
		異収容	0	21	41	21	0	1.02	0	2	2	1	0	0	0	
		県内市外専用	区域内	0	21	41	21	0	1.02	0	2	2	2	1	0	0
3Mb/s	エコノミー (タイプ2)	区域内専用	同一収容	0	21	41	21	0	1.06	0	1	0	0	0	0	0
		異収容	0	21	41	21	0	1.06	0	2	2	1	0	0	0	
		県内市外専用	区域内	0	21	41	21	0	1.06	0	2	2	2	1	0	0
4Mb/s		区域内専用	同一収容	0	53	53	53	0	1.06	0	1	0	0	0	0	0
		異収容	0	53	53	53	0	1.06	0	2	2	1	0	0	0	
		県内市外専用	区域内	0	53	53	53	0	1.06	0	2	2	2	1	0	0
4Mb/s	セカンド (タイプ1-1)	区域内専用	同一収容	0	28	53	28	0	1.00	0	1	0	0	0	0	0
		異収容	0	28	53	28	0	1.00	0	2	2	1	0	0	0	
		県内市外専用	区域内	0	28	53	28	0	1.00	0	2	2	2	1	0	0
4Mb/s	セカンド (タイプ1-2)	区域内専用	同一収容	0	28	53	28	0	1.02	0	1	0	0	0	0	0
		異収容	0	28	53	28	0	1.02	0	2	2	1	0	0	0	
		県内市外専用	区域内	0	28	53	28	0	1.02	0	2	2	2	1	0	0
4Mb/s	セカンド (タイプ2)	区域内専用	同一収容	0	28	53	28	0	1.06	0	1	0	0	0	0	0
		異収容	0	28	53	28	0	1.06	0	2	2	1	0	0	0	
		県内市外専用	区域内	0	28	53	28	0	1.06	0	2	2	2	1	0	0

サービス	グレード	専用線形態	③速度換算係数						④保守換算係数	⑤アンバンドル別経由回数					
			MDF	S L M S S L M	C N E	C N E S S C P O I	C N E S P O I (接続装置)	MDF		S L M	S L M S S L M S C N E	C N E	C N E S S C P O I	C N E S P O I (接続装置)	
															S L M
4Mb/s	エコノミー (タイプ1-1)	区域内専用	同一収容	0	26	53	26	0	1.00	0	1	0	0	0	0
		異収容	0	26	53	26	0	1.00	0	2	2	1	0	0	
		県内市外専用	区域内	0	26	53	26	0	1.00	0	2	2	2	1	0
4Mb/s	エコノミー (タイプ1-2)	区域内専用	同一収容	0	26	53	26	0	1.02	0	1	0	0	0	0
		異収容	0	26	53	26	0	1.02	0	2	2	1	0	0	
		県内市外専用	区域内	0	26	53	26	0	1.02	0	2	2	2	1	0
4Mb/s	エコノミー (タイプ2)	区域内専用	同一収容	0	26	53	26	0	1.06	0	1	0	0	0	0
		異収容	0	26	53	26	0	1.06	0	2	2	1	0	0	
		県内市外専用	区域内	0	26	53	26	0	1.06	0	2	2	2	1	0
5Mb/s		区域内専用	同一収容	0	63	63	63	0	1.06	0	1	0	0	0	0
		異収容	0	63	63	63	0	1.06	0	2	2	1	0	0	
		県内市外専用	区域内	0	63	63	63	0	1.06	0	2	2	2	1	0
5Mb/s	セカンド (タイプ1-1)	区域内専用	同一収容	0	34	63	34	0	1.00	0	1	0	0	0	0
		異収容	0	34	63	34	0	1.00	0	2	2	1	0	0	
		県内市外専用	区域内	0	34	63	34	0	1.00	0	2	2	2	1	0
5Mb/s	セカンド (タイプ1-2)	区域内専用	同一収容	0	34	63	34	0	1.02	0	1	0	0	0	0
		異収容	0	34	63	34	0	1.02	0	2	2	1	0	0	
		県内市外専用	区域内	0	34	63	34	0	1.02	0	2	2	2	1	0
5Mb/s	セカンド (タイプ2)	区域内専用	同一収容	0	34	63	34	0	1.06	0	1	0	0	0	0
		異収容	0	34	63	34	0	1.06	0	2	2	1	0	0	
		県内市外専用	区域内	0	34	63	34	0	1.06	0	2	2	2	1	0
5Mb/s	エコノミー (タイプ1-1)	区域内専用	同一収容	0	31	63	31	0	1.00	0	1	0	0	0	0
		異収容	0	31	63	31	0	1.00	0	2	2	1	0	0	
		県内市外専用	区域内	0	31	63	31	0	1.00	0	2	2	2	1	0
5Mb/s	エコノミー (タイプ1-2)	区域内専用	同一収容	0	31	63	31	0	1.02	0	1	0	0	0	0
		異収容	0	31	63	31	0	1.02	0	2	2	1	0	0	
		県内市外専用	区域内	0	31	63	31	0	1.02	0	2	2	2	1	0
5Mb/s	エコノミー (タイプ2)	区域内専用	同一収容	0	31	63	31	0	1.06	0	1	0	0	0	0
		異収容	0	31	63	31	0	1.06	0	2	2	1	0	0	
		県内市外専用	区域内	0	31	63	31	0	1.06	0	2	2	2	1	0
6Mb/s		区域内専用	同一収容	0	74	74	74	0	1.06	0	1	0	0	0	0
		異収容	0	74	74	74	0	1.06	0	2	2	1	0	0	
		県内市外専用	区域内	0	74	74	74	0	1.06	0	2	2	2	1	0
6Mb/s	セカンド (タイプ1-1)	区域内専用	同一収容	0	41	74	41	0	1.00	0	1	0	0	0	0
		異収容	0	41	74	41	0	1.00	0	2	2	1	0	0	
		県内市外専用	区域内	0	41	74	41	0	1.00	0	2	2	2	1	0
6Mb/s	セカンド (タイプ1-2)	区域内専用	同一収容	0	41	74	41	0	1.02	0	1	0	0	0	0
		異収容	0	41	74	41	0	1.02	0	2	2	1	0	0	
		県内市外専用	区域内	0	41	74	41	0	1.02	0	2	2	2	1	0
6Mb/s	セカンド (タイプ2)	区域内専用	同一収容	0	41	74	41	0	1.06	0	1	0	0	0	0
		異収容	0	41	74	41	0	1.06	0	2	2	1	0	0	
		県内市外専用	区域内	0	41	74	41	0	1.06	0	2	2	2	1	0
6Mb/s	エコノミー (タイプ1-1)	区域内専用	同一収容	0	37	74	37	0	1.00	0	1	0	0	0	0
		異収容	0	37	74	37	0	1.00	0	2	2	1	0	0	
		県内市外専用	区域内	0	37	74	37	0	1.00	0	2	2	2	1	0
6Mb/s	エコノミー (タイプ1-2)	区域内専用	同一収容	0	37	74	37	0	1.02	0	1	0	0	0	0
		異収容	0	37	74	37	0	1.02	0	2	2	1	0	0	
		県内市外専用	区域内	0	37	74	37	0	1.02	0	2	2	2	1	0
6Mb/s	エコノミー (タイプ2)	区域内専用	同一収容	0	37	74	37	0	1.06	0	1	0	0	0	0
		異収容	0	37	74	37	0	1.06	0	2	2	1	0	0	
		県内市外専用	区域内	0	37	74	37	0	1.06	0	2	2	2	1	0
7Mb/s		区域内専用	同一収容	0	77	77	77	0	1.06	0	1	0	0	0	0
		異収容	0	77	77	77	0	1.06	0	2	2	1	0	0	
		県内市外専用	区域内	0	77	77	77	0	1.06	0	2	2	2	1	0
7Mb/s	セカンド (タイプ1-1)	区域内専用	同一収容	0	44	77	44	0	1.00	0	1	0	0	0	0
		異収容	0	44	77	44	0	1.00	0	2	2	1	0	0	
		県内市外専用	区域内	0	44	77	44	0	1.00	0	2	2	2	1	0
7Mb/s	セカンド (タイプ1-2)	区域内専用	同一収容	0	44	77	44	0	1.02	0	1	0	0	0	0
		異収容	0	44	77	44	0	1.02	0	2	2	1	0	0	
		県内市外専用	区域内	0	44	77	44	0	1.02	0	2	2	2	1	0
7Mb/s	セカンド (タイプ2)	区域内専用	同一収容	0	44	77	44	0	1.06	0	1	0	0	0	0
		異収容	0	44	77	44	0	1.06	0	2	2	1	0	0	
		県内市外専用	区域内	0	44	77	44	0	1.06	0	2	2	2	1	0
7Mb/s	エコノミー (タイプ1-1)	区域内専用	同一収容	0	39	77	39	0	1.00	0	1	0	0	0	0
		異収容	0	39	77	39	0	1.00	0	2	2	1	0	0	
		県内市外専用	区域内	0	39	77	39	0	1.00	0	2	2	2	1	0
7Mb/s	エコノミー (タイプ1-2)	区域内専用	同一収容	0	39	77	39	0	1.02	0	1	0	0	0	0
		異収容	0	39	77	39	0	1.02	0	2	2	1	0	0	
		県内市外専用	区域内	0	39	77	39	0	1.02	0	2	2	2	1	0
7Mb/s	エコノミー (タイプ2)	区域内専用	同一収容	0	39	77	39	0	1.06	0	1	0	0	0	0
		異収容	0	39	77	39	0	1.06	0	2	2	1	0	0	
		県内市外専用	区域内	0	39	77	39	0	1.06	0	2	2	2	1	0

サービス	グレード	専用線形態	③速度換算係数					④保守換算係数	⑤アンバンドル別経由回数						
			MDF	SLM	CNE	CNE	CNE		MDF	SLM	SLM	CNE	CNE	CNE	
			SSLM	SSCNE	SSCNE	SSCPOI	SSCPOI		SSLM	SSCNE	SSCNE	SSCPOI	SSCPOI		
8Mb/s		区域内専用	同一収容	0	81	81	81	0	1.06	0	1	0	0	0	0
		異収容	0	81	81	81	0	1.06	0	2	2	1	0	0	
		県内市外専用	区域内	0	81	81	81	0	1.06	0	2	2	2	1	0
8Mb/s	セカンド (タイプ1-1)	区域内専用	同一収容	0	47	81	47	0	1.00	0	1	0	0	0	0
		異収容	0	47	81	47	0	1.00	0	2	2	1	0	0	
		県内市外専用	区域内	0	47	81	47	0	1.00	0	2	2	2	1	0
8Mb/s	セカンド (タイプ1-2)	区域内専用	同一収容	0	47	81	47	0	1.02	0	1	0	0	0	0
		異収容	0	47	81	47	0	1.02	0	2	2	1	0	0	
		県内市外専用	区域内	0	47	81	47	0	1.02	0	2	2	2	1	0
8Mb/s	セカンド (タイプ2)	区域内専用	同一収容	0	47	81	47	0	1.06	0	1	0	0	0	0
		異収容	0	47	81	47	0	1.06	0	2	2	1	0	0	
		県内市外専用	区域内	0	47	81	47	0	1.06	0	2	2	2	1	0
8Mb/s	エコノミー (タイプ1-1)	区域内専用	同一収容	0	41	81	41	0	1.00	0	1	0	0	0	0
		異収容	0	41	81	41	0	1.00	0	2	2	1	0	0	
		県内市外専用	区域内	0	41	81	41	0	1.00	0	2	2	2	1	0
8Mb/s	エコノミー (タイプ1-2)	区域内専用	同一収容	0	41	81	41	0	1.02	0	1	0	0	0	0
		異収容	0	41	81	41	0	1.02	0	2	2	1	0	0	
		県内市外専用	区域内	0	41	81	41	0	1.02	0	2	2	2	1	0
8Mb/s	エコノミー (タイプ2)	区域内専用	同一収容	0	41	81	41	0	1.06	0	1	0	0	0	0
		異収容	0	41	81	41	0	1.06	0	2	2	1	0	0	
		県内市外専用	区域内	0	41	81	41	0	1.06	0	2	2	2	1	0
9Mb/s		区域内専用	同一収容	0	86	86	86	0	1.06	0	1	0	0	0	0
		異収容	0	86	86	86	0	1.06	0	2	2	1	0	0	
		県内市外専用	区域内	0	86	86	86	0	1.06	0	2	2	2	1	0
9Mb/s	セカンド (タイプ1-1)	区域内専用	同一収容	0	51	86	51	0	1.00	0	1	0	0	0	0
		異収容	0	51	86	51	0	1.00	0	2	2	1	0	0	
		県内市外専用	区域内	0	51	86	51	0	1.00	0	2	2	2	1	0
9Mb/s	セカンド (タイプ1-2)	区域内専用	同一収容	0	51	86	51	0	1.02	0	1	0	0	0	0
		異収容	0	51	86	51	0	1.02	0	2	2	1	0	0	
		県内市外専用	区域内	0	51	86	51	0	1.02	0	2	2	2	1	0
9Mb/s	セカンド (タイプ2)	区域内専用	同一収容	0	51	86	51	0	1.06	0	1	0	0	0	0
		異収容	0	51	86	51	0	1.06	0	2	2	1	0	0	
		県内市外専用	区域内	0	51	86	51	0	1.06	0	2	2	2	1	0
9Mb/s	エコノミー (タイプ1-1)	区域内専用	同一収容	0	43	86	43	0	1.00	0	1	0	0	0	0
		異収容	0	43	86	43	0	1.00	0	2	2	1	0	0	
		県内市外専用	区域内	0	43	86	43	0	1.00	0	2	2	2	1	0
9Mb/s	エコノミー (タイプ1-2)	区域内専用	同一収容	0	43	86	43	0	1.02	0	1	0	0	0	0
		異収容	0	43	86	43	0	1.02	0	2	2	1	0	0	
		県内市外専用	区域内	0	43	86	43	0	1.02	0	2	2	2	1	0
9Mb/s	エコノミー (タイプ2)	区域内専用	同一収容	0	43	86	43	0	1.06	0	1	0	0	0	0
		異収容	0	43	86	43	0	1.06	0	2	2	1	0	0	
		県内市外専用	区域内	0	43	86	43	0	1.06	0	2	2	2	1	0
10Mb/s		区域内専用	同一収容	0	89	89	89	0	1.06	0	1	0	0	0	0
		異収容	0	89	89	89	0	1.06	0	2	2	1	0	0	
		県内市外専用	区域内	0	89	89	89	0	1.06	0	2	2	2	1	0
10Mb/s	セカンド (タイプ1-1)	区域内専用	同一収容	0	54	89	54	0	1.00	0	1	0	0	0	0
		異収容	0	54	89	54	0	1.00	0	2	2	1	0	0	
		県内市外専用	区域内	0	54	89	54	0	1.00	0	2	2	2	1	0
10Mb/s	セカンド (タイプ1-2)	区域内専用	同一収容	0	54	89	54	0	1.02	0	1	0	0	0	0
		異収容	0	54	89	54	0	1.02	0	2	2	1	0	0	
		県内市外専用	区域内	0	54	89	54	0	1.02	0	2	2	2	1	0
10Mb/s	セカンド (タイプ2)	区域内専用	同一収容	0	54	89	54	0	1.06	0	1	0	0	0	0
		異収容	0	54	89	54	0	1.06	0	2	2	1	0	0	
		県内市外専用	区域内	0	54	89	54	0	1.06	0	2	2	2	1	0
10Mb/s	エコノミー (タイプ1-1)	区域内専用	同一収容	0	45	89	45	0	1.00	0	1	0	0	0	0
		異収容	0	45	89	45	0	1.00	0	2	2	1	0	0	
		県内市外専用	区域内	0	45	89	45	0	1.00	0	2	2	2	1	0
10Mb/s	エコノミー (タイプ1-2)	区域内専用	同一収容	0	45	89	45	0	1.02	0	1	0	0	0	0
		異収容	0	45	89	45	0	1.02	0	2	2	1	0	0	
		県内市外専用	区域内	0	45	89	45	0	1.02	0	2	2	2	1	0
10Mb/s	エコノミー (タイプ2)	区域内専用	同一収容	0	45	89	45	0	1.06	0	1	0	0	0	0
		異収容	0	45	89	45	0	1.06	0	2	2	1	0	0	
		県内市外専用	区域内	0	45	89	45	0	1.06	0	2	2	2	1	0
11Mb/s		区域内専用	同一収容	0	93	93	93	0	1.06	0	1	0	0	0	0
		異収容	0	93	93	93	0	1.06	0	2	2	1	0	0	
		県内市外専用	区域内	0	93	93	93	0	1.06	0	2	2	2	1	0
11Mb/s	セカンド (タイプ1-1)	区域内専用	同一収容	0	57	93	57	0	1.00	0	1	0	0	0	0
		異収容	0	57	93	57	0	1.00	0	2	2	1	0	0	
		県内市外専用	区域内	0	57	93	57	0	1.00	0	2	2	2	1	0
11Mb/s	セカンド (タイプ1-2)	区域内専用	同一収容	0	57	93	57	0	1.02	0	1	0	0	0	0
		異収容	0	57	93	57	0	1.02	0	2	2	1	0	0	
		県内市外専用	区域内	0	57	93	57	0	1.02	0	2	2	2	1	0

サービス	グレード	専用線形態	③速度換算係数					④保守換算係数	⑤アンバンドル別経由回数						
			MDF	SLM	CNE	CNE	CNE		MDF	SLM	SLM	CNE	CNE	CNE	
			SSLM	SSCNE		SSCPOI	SSPOI		SSLM	SSCNE		SSCPOI	SSPOI		
11Mb/s	セカンド (タイプ2)	区域内専用	同一収容	0	57	93	57	0	1.06	0	1	0	0	0	0
		異収容	0	57	93	57	0	1.06	0	2	2	1	0	0	
11Mb/s	エコノミー (タイプ1-1)	区域内専用	同一収容	0	47	93	47	0	1.00	0	1	0	0	0	0
		異収容	0	47	93	47	0	1.00	0	2	2	1	0	0	
11Mb/s	エコノミー (タイプ1-2)	区域内専用	同一収容	0	47	93	47	0	1.02	0	1	0	0	0	0
		異収容	0	47	93	47	0	1.02	0	2	2	1	0	0	
11Mb/s	エコノミー (タイプ2)	区域内専用	同一収容	0	47	93	47	0	1.06	0	1	0	0	0	0
		異収容	0	47	93	47	0	1.06	0	2	2	1	0	0	
12Mb/s		区域内専用	同一収容	0	98	98	98	0	1.06	0	1	0	0	0	0
		異収容	0	98	98	98	0	1.06	0	2	2	1	0	0	
12Mb/s	セカンド (タイプ1-1)	区域内専用	同一収容	0	61	98	61	0	1.00	0	2	2	1	0	0
		異収容	0	61	98	61	0	1.00	0	2	2	1	0	0	
12Mb/s	セカンド (タイプ1-2)	区域内専用	同一収容	0	61	98	61	0	1.02	0	1	0	0	0	0
		異収容	0	61	98	61	0	1.02	0	2	2	1	0	0	
12Mb/s	セカンド (タイプ2)	区域内専用	同一収容	0	61	98	61	0	1.06	0	1	0	0	0	0
		異収容	0	61	98	61	0	1.06	0	2	2	1	0	0	
12Mb/s	エコノミー (タイプ1-1)	区域内専用	同一収容	0	49	98	49	0	1.00	0	1	0	0	0	0
		異収容	0	49	98	49	0	1.00	0	2	2	1	0	0	
12Mb/s	エコノミー (タイプ1-2)	区域内専用	同一収容	0	49	98	49	0	1.02	0	1	0	0	0	0
		異収容	0	49	98	49	0	1.02	0	2	2	1	0	0	
12Mb/s	エコノミー (タイプ2)	区域内専用	同一収容	0	49	98	49	0	1.06	0	1	0	0	0	0
		異収容	0	49	98	49	0	1.06	0	2	2	1	0	0	
13Mb/s		区域内専用	同一収容	0	101	101	101	0	1.06	0	1	0	0	0	0
		異収容	0	101	101	101	0	1.06	0	2	2	1	0	0	
13Mb/s	セカンド (タイプ1-1)	区域内専用	同一収容	0	64	101	64	0	1.00	0	1	0	0	0	0
		異収容	0	64	101	64	0	1.00	0	2	2	1	0	0	
13Mb/s	セカンド (タイプ1-2)	区域内専用	同一収容	0	64	101	64	0	1.02	0	1	0	0	0	0
		異収容	0	64	101	64	0	1.02	0	2	2	1	0	0	
13Mb/s	セカンド (タイプ2)	区域内専用	同一収容	0	64	101	64	0	1.06	0	1	0	0	0	0
		異収容	0	64	101	64	0	1.06	0	2	2	1	0	0	
13Mb/s	エコノミー (タイプ1-1)	区域内専用	同一収容	0	51	101	51	0	1.00	0	1	0	0	0	0
		異収容	0	51	101	51	0	1.00	0	2	2	1	0	0	
13Mb/s	エコノミー (タイプ1-2)	区域内専用	同一収容	0	51	101	51	0	1.02	0	1	0	0	0	0
		異収容	0	51	101	51	0	1.02	0	2	2	1	0	0	
13Mb/s	エコノミー (タイプ2)	区域内専用	同一収容	0	51	101	51	0	1.06	0	1	0	0	0	0
		異収容	0	51	101	51	0	1.06	0	2	2	1	0	0	
14Mb/s		区域内専用	同一収容	0	105	105	105	0	1.06	0	1	0	0	0	0
		異収容	0	105	105	105	0	1.06	0	2	2	1	0	0	
14Mb/s	セカンド (タイプ1-1)	区域内専用	同一収容	0	67	105	67	0	1.00	0	2	2	1	0	0
		異収容	0	67	105	67	0	1.00	0	2	2	1	0	0	
14Mb/s	セカンド (タイプ1-2)	区域内専用	同一収容	0	67	105	67	0	1.02	0	1	0	0	0	0
		異収容	0	67	105	67	0	1.02	0	2	2	1	0	0	
14Mb/s	セカンド (タイプ2)	区域内専用	同一収容	0	67	105	67	0	1.06	0	1	0	0	0	0
		異収容	0	67	105	67	0	1.06	0	2	2	1	0	0	
14Mb/s	エコノミー (タイプ1-1)	区域内専用	同一収容	0	53	105	53	0	1.00	0	1	0	0	0	0
		異収容	0	53	105	53	0	1.00	0	2	2	1	0	0	
14Mb/s	エコノミー (タイプ1-2)	区域内専用	同一収容	0	53	105	53	0	1.02	0	1	0	0	0	0
		異収容	0	53	105	53	0	1.02	0	2	2	1	0	0	

サービス	グレード	専用線形態	③速度換算係数					④保守換算係数	⑤アンバンドル別経由回数							
			MDF	S L M S S L M	C N E	C N E S S C P O I	C N E S P O I (接続装置)		MDF	S L M	S L M S S C N E	C N E	C N E S S C P O I	C N E S P O I (接続装置)		
															S L M	S L M S S L M
14Mb/s	エコノミー (タイプ2)	区域内専用	同一収容	0	53	105	53	0	1.06	0	1	0	0	0	0	0
		異収容	0	53	105	53	0	1.06	0	2	2	2	1	0	0	
		県内市外専用	区域内	0	53	105	53	0	1.06	0	2	2	2	1	0	0
15Mb/s	セカンド (タイプ1-1)	区域内専用	同一収容	0	110	110	110	0	1.06	0	1	0	0	0	0	0
		異収容	0	110	110	110	0	1.06	0	2	2	2	1	0	0	
		県内市外専用	区域内	0	110	110	110	0	1.06	0	2	2	2	1	0	0
15Mb/s	セカンド (タイプ1-2)	区域内専用	同一収容	0	71	110	71	0	1.00	0	1	0	0	0	0	0
		異収容	0	71	110	71	0	1.00	0	2	2	2	1	0	0	
		県内市外専用	区域内	0	71	110	71	0	1.00	0	2	2	2	1	0	0
15Mb/s	セカンド (タイプ2)	区域内専用	同一収容	0	71	110	71	0	1.06	0	1	0	0	0	0	0
		異収容	0	71	110	71	0	1.06	0	2	2	2	1	0	0	
		県内市外専用	区域内	0	71	110	71	0	1.06	0	2	2	2	1	0	0
15Mb/s	エコノミー (タイプ1-1)	区域内専用	同一収容	0	55	110	55	0	1.00	0	1	0	0	0	0	0
		異収容	0	55	110	55	0	1.00	0	2	2	2	1	0	0	
		県内市外専用	区域内	0	55	110	55	0	1.00	0	2	2	2	1	0	0
15Mb/s	エコノミー (タイプ1-2)	区域内専用	同一収容	0	55	110	55	0	1.02	0	1	0	0	0	0	0
		異収容	0	55	110	55	0	1.02	0	2	2	2	1	0	0	
		県内市外専用	区域内	0	55	110	55	0	1.02	0	2	2	2	1	0	0
15Mb/s	エコノミー (タイプ2)	区域内専用	同一収容	0	55	110	55	0	1.06	0	1	0	0	0	0	0
		異収容	0	55	110	55	0	1.06	0	2	2	2	1	0	0	
		県内市外専用	区域内	0	55	110	55	0	1.06	0	2	2	2	1	0	0
16Mb/s	セカンド (タイプ1-1)	区域内専用	同一収容	0	114	114	114	0	1.06	0	1	0	0	0	0	0
		異収容	0	114	114	114	0	1.06	0	2	2	2	1	0	0	
		県内市外専用	区域内	0	114	114	114	0	1.06	0	2	2	2	1	0	0
16Mb/s	セカンド (タイプ1-2)	区域内専用	同一収容	0	74	114	74	0	1.00	0	1	0	0	0	0	0
		異収容	0	74	114	74	0	1.00	0	2	2	2	1	0	0	
		県内市外専用	区域内	0	74	114	74	0	1.00	0	2	2	2	1	0	0
16Mb/s	セカンド (タイプ2)	区域内専用	同一収容	0	74	114	74	0	1.06	0	1	0	0	0	0	0
		異収容	0	74	114	74	0	1.06	0	2	2	2	1	0	0	
		県内市外専用	区域内	0	74	114	74	0	1.06	0	2	2	2	1	0	0
16Mb/s	エコノミー (タイプ1-1)	区域内専用	同一収容	0	57	114	57	0	1.00	0	1	0	0	0	0	0
		異収容	0	57	114	57	0	1.00	0	2	2	2	1	0	0	
		県内市外専用	区域内	0	57	114	57	0	1.00	0	2	2	2	1	0	0
16Mb/s	エコノミー (タイプ1-2)	区域内専用	同一収容	0	57	114	57	0	1.02	0	1	0	0	0	0	0
		異収容	0	57	114	57	0	1.02	0	2	2	2	1	0	0	
		県内市外専用	区域内	0	57	114	57	0	1.02	0	2	2	2	1	0	0
16Mb/s	エコノミー (タイプ2)	区域内専用	同一収容	0	57	114	57	0	1.06	0	1	0	0	0	0	0
		異収容	0	57	114	57	0	1.06	0	2	2	2	1	0	0	
		県内市外専用	区域内	0	57	114	57	0	1.06	0	2	2	2	1	0	0
17Mb/s	セカンド (タイプ1-1)	区域内専用	同一収容	0	118	118	118	0	1.06	0	1	0	0	0	0	0
		異収容	0	118	118	118	0	1.06	0	2	2	2	1	0	0	
		県内市外専用	区域内	0	118	118	118	0	1.06	0	2	2	2	1	0	0
17Mb/s	セカンド (タイプ1-2)	区域内専用	同一収容	0	77	118	77	0	1.00	0	1	0	0	0	0	0
		異収容	0	77	118	77	0	1.00	0	2	2	2	1	0	0	
		県内市外専用	区域内	0	77	118	77	0	1.00	0	2	2	2	1	0	0
17Mb/s	セカンド (タイプ2)	区域内専用	同一収容	0	77	118	77	0	1.06	0	1	0	0	0	0	0
		異収容	0	77	118	77	0	1.06	0	2	2	2	1	0	0	
		県内市外専用	区域内	0	77	118	77	0	1.06	0	2	2	2	1	0	0
17Mb/s	エコノミー (タイプ1-1)	区域内専用	同一収容	0	59	118	59	0	1.00	0	1	0	0	0	0	0
		異収容	0	59	118	59	0	1.00	0	2	2	2	1	0	0	
		県内市外専用	区域内	0	59	118	59	0	1.00	0	2	2	2	1	0	0
17Mb/s	エコノミー (タイプ1-2)	区域内専用	同一収容	0	59	118	59	0	1.02	0	1	0	0	0	0	0
		異収容	0	59	118	59	0	1.02	0	2	2	2	1	0	0	
		県内市外専用	区域内	0	59	118	59	0	1.02	0	2	2	2	1	0	0
17Mb/s	エコノミー (タイプ2)	区域内専用	同一収容	0	59	118	59	0	1.06	0	1	0	0	0	0	0
		異収容	0	59	118	59	0	1.06	0	2	2	2	1	0	0	
		県内市外専用	区域内	0	59	118	59	0	1.06	0	2	2	2	1	0	0
18Mb/s	セカンド (タイプ1-1)	区域内専用	同一収容	0	122	122	122	0	1.06	0	1	0	0	0	0	0
		異収容	0	122	122	122	0	1.06	0	2	2	2	1	0	0	
		県内市外専用	区域内	0	122	122	122	0	1.06	0	2	2	2	1	0	0

サービス	グレード	専用線形態	③速度換算係数					④保守換算係数	⑤アンバンドル別経由回数						
			MDF S S L M	S L M S C N E	C N E	C N E S S C P O I	C N E S P O I (接続装置)		MDF S S L M	S L M	S L M S C N E	C N E	C N E S S C P O I	C N E S P O I (接続装置)	
18Mb/s	セカンド (タイプ1-2)	区域内専用	同一収容	0	81	122	81	0	1.02	0	1	0	0	0	0
		異収容	0	81	122	81	0	1.02	0	2	2	1	0	0	
18Mb/s	セカンド (タイプ2)	区域内専用	同一収容	0	81	122	81	0	1.06	0	1	0	0	0	0
		異収容	0	81	122	81	0	1.06	0	2	2	1	0	0	
18Mb/s	エコノミー (タイプ1-1)	区域内専用	同一収容	0	61	122	61	0	1.00	0	2	2	1	0	0
		異収容	0	61	122	61	0	1.00	0	2	2	2	1	0	
18Mb/s	エコノミー (タイプ1-2)	区域内専用	同一収容	0	61	122	61	0	1.02	0	2	2	1	0	0
		異収容	0	61	122	61	0	1.02	0	2	2	2	1	0	
18Mb/s	エコノミー (タイプ2)	区域内専用	同一収容	0	61	122	61	0	1.06	0	1	0	0	0	0
		異収容	0	61	122	61	0	1.06	0	2	2	1	0	0	
19Mb/s		区域内専用	同一収容	0	126	126	126	0	1.06	0	1	0	0	0	0
		異収容	0	126	126	126	0	1.06	0	2	2	1	0	0	
19Mb/s	セカンド (タイプ1-1)	区域内専用	同一収容	0	84	126	84	0	1.00	0	1	0	0	0	0
		異収容	0	84	126	84	0	1.00	0	2	2	1	0	0	
19Mb/s	セカンド (タイプ1-2)	区域内専用	同一収容	0	84	126	84	0	1.02	0	1	0	0	0	0
		異収容	0	84	126	84	0	1.02	0	2	2	1	0	0	
19Mb/s	セカンド (タイプ2)	区域内専用	同一収容	0	84	126	84	0	1.06	0	1	0	0	0	0
		異収容	0	84	126	84	0	1.06	0	2	2	1	0	0	
19Mb/s	エコノミー (タイプ1-1)	区域内専用	同一収容	0	63	126	63	0	1.00	0	1	0	0	0	0
		異収容	0	63	126	63	0	1.00	0	2	2	1	0	0	
19Mb/s	エコノミー (タイプ1-2)	区域内専用	同一収容	0	63	126	63	0	1.02	0	1	0	0	0	0
		異収容	0	63	126	63	0	1.02	0	2	2	1	0	0	
19Mb/s	エコノミー (タイプ2)	区域内専用	同一収容	0	63	126	63	0	1.06	0	1	0	0	0	0
		異収容	0	63	126	63	0	1.06	0	2	2	1	0	0	
20Mb/s		区域内専用	同一収容	0	130	130	130	0	1.06	0	1	0	0	0	0
		異収容	0	130	130	130	0	1.06	0	2	2	1	0	0	
20Mb/s	セカンド (タイプ1-1)	区域内専用	同一収容	0	88	130	88	0	1.00	0	1	0	0	0	0
		異収容	0	88	130	88	0	1.00	0	2	2	1	0	0	
20Mb/s	セカンド (タイプ1-2)	区域内専用	同一収容	0	88	130	88	0	1.02	0	1	0	0	0	0
		異収容	0	88	130	88	0	1.02	0	2	2	1	0	0	
20Mb/s	セカンド (タイプ2)	区域内専用	同一収容	0	88	130	88	0	1.06	0	1	0	0	0	0
		異収容	0	88	130	88	0	1.06	0	2	2	1	0	0	
20Mb/s	エコノミー (タイプ1-1)	区域内専用	同一収容	0	65	130	65	0	1.00	0	1	0	0	0	0
		異収容	0	65	130	65	0	1.00	0	2	2	1	0	0	
20Mb/s	エコノミー (タイプ1-2)	区域内専用	同一収容	0	65	130	65	0	1.02	0	1	0	0	0	0
		異収容	0	65	130	65	0	1.02	0	2	2	1	0	0	
20Mb/s	エコノミー (タイプ2)	区域内専用	同一収容	0	65	130	65	0	1.06	0	1	0	0	0	0
		異収容	0	65	130	65	0	1.06	0	2	2	1	0	0	
21Mb/s		区域内専用	同一収容	0	134	134	134	0	1.06	0	1	0	0	0	0
		異収容	0	134	134	134	0	1.06	0	2	2	1	0	0	
21Mb/s	セカンド (タイプ1-1)	区域内専用	同一収容	0	91	134	91	0	1.00	0	1	0	0	0	0
		異収容	0	91	134	91	0	1.00	0	2	2	1	0	0	
21Mb/s	セカンド (タイプ1-2)	区域内専用	同一収容	0	91	134	91	0	1.02	0	1	0	0	0	0
		異収容	0	91	134	91	0	1.02	0	2	2	1	0	0	
21Mb/s	セカンド (タイプ2)	区域内専用	同一収容	0	91	134	91	0	1.06	0	1	0	0	0	0
		異収容	0	91	134	91	0	1.06	0	2	2	1	0	0	
21Mb/s	エコノミー (タイプ1-1)	区域内専用	同一収容	0	67	134	67	0	1.00	0	1	0	0	0	0
		異収容	0	67	134	67	0	1.00	0	2	2	1	0	0	

サービス	グレード	専用線形態	③速度換算係数					④保守換算係数	⑤アンバンドル別経由回数						
			MDF	SLM	CNE	CNEESSCPOI	CNEESPOTI		MDF	SLM	SLMSSCNE	CNE	CNEESSCPOI	CNEESPOTI	
			SSLM	SSCNE			(接続装置)		SSLM					(接続装置)	
21Mb/s	エコノミー (タイプ1-2)	区域内専用	同一収容	0	67	134	67	0	1.02	0	1	0	0	0	0
		異収容	0	67	134	67	0	1.02	0	2	2	1	0	0	
21Mb/s	エコノミー (タイプ2)	区域内専用	同一収容	0	67	134	67	0	1.06	0	1	0	0	0	0
		異収容	0	67	134	67	0	1.06	0	2	2	1	0	0	
22Mb/s		区域内専用	同一収容	0	138	138	138	0	1.06	0	2	2	1	0	0
		異収容	0	138	138	138	0	1.06	0	2	2	1	0	0	
22Mb/s	セカンド (タイプ1-1)	区域内専用	同一収容	0	94	138	94	0	1.00	0	1	0	0	0	0
		異収容	0	94	138	94	0	1.00	0	2	2	1	0	0	
22Mb/s	セカンド (タイプ1-2)	区域内専用	同一収容	0	94	138	94	0	1.02	0	1	0	0	0	0
		異収容	0	94	138	94	0	1.02	0	2	2	1	0	0	
22Mb/s	セカンド (タイプ2)	区域内専用	同一収容	0	94	138	94	0	1.06	0	1	0	0	0	0
		異収容	0	94	138	94	0	1.06	0	2	2	1	0	0	
22Mb/s	エコノミー (タイプ1-1)	区域内専用	同一収容	0	69	138	69	0	1.00	0	1	0	0	0	0
		異収容	0	69	138	69	0	1.00	0	2	2	1	0	0	
22Mb/s	エコノミー (タイプ1-2)	区域内専用	同一収容	0	69	138	69	0	1.02	0	1	0	0	0	0
		異収容	0	69	138	69	0	1.02	0	2	2	1	0	0	
22Mb/s	エコノミー (タイプ2)	区域内専用	同一収容	0	69	138	69	0	1.06	0	1	0	0	0	0
		異収容	0	69	138	69	0	1.06	0	2	2	1	0	0	
23Mb/s		区域内専用	同一収容	0	142	142	142	0	1.06	0	1	0	0	0	0
		異収容	0	142	142	142	0	1.06	0	2	2	1	0	0	
23Mb/s	セカンド (タイプ1-1)	区域内専用	同一収容	0	98	142	98	0	1.00	0	1	0	0	0	0
		異収容	0	98	142	98	0	1.00	0	2	2	1	0	0	
23Mb/s	セカンド (タイプ1-2)	区域内専用	同一収容	0	98	142	98	0	1.02	0	1	0	0	0	0
		異収容	0	98	142	98	0	1.02	0	2	2	1	0	0	
23Mb/s	セカンド (タイプ2)	区域内専用	同一収容	0	98	142	98	0	1.06	0	1	0	0	0	0
		異収容	0	98	142	98	0	1.06	0	2	2	1	0	0	
23Mb/s	エコノミー (タイプ1-1)	区域内専用	同一収容	0	71	142	71	0	1.00	0	1	0	0	0	0
		異収容	0	71	142	71	0	1.00	0	2	2	1	0	0	
23Mb/s	エコノミー (タイプ1-2)	区域内専用	同一収容	0	71	142	71	0	1.02	0	1	0	0	0	0
		異収容	0	71	142	71	0	1.02	0	2	2	1	0	0	
23Mb/s	エコノミー (タイプ2)	区域内専用	同一収容	0	71	142	71	0	1.06	0	1	0	0	0	0
		異収容	0	71	142	71	0	1.06	0	2	2	1	0	0	
24Mb/s		区域内専用	同一収容	0	146	146	146	0	1.06	0	1	0	0	0	0
		異収容	0	146	146	146	0	1.06	0	2	2	1	0	0	
24Mb/s	セカンド (タイプ1-1)	区域内専用	同一収容	0	101	146	101	0	1.00	0	1	0	0	0	0
		異収容	0	101	146	101	0	1.00	0	2	2	1	0	0	
24Mb/s	セカンド (タイプ1-2)	区域内専用	同一収容	0	101	146	101	0	1.02	0	1	0	0	0	0
		異収容	0	101	146	101	0	1.02	0	2	2	1	0	0	
24Mb/s	セカンド (タイプ2)	区域内専用	同一収容	0	101	146	101	0	1.06	0	1	0	0	0	0
		異収容	0	101	146	101	0	1.06	0	2	2	1	0	0	
24Mb/s	エコノミー (タイプ1-1)	区域内専用	同一収容	0	73	146	73	0	1.00	0	1	0	0	0	0
		異収容	0	73	146	73	0	1.00	0	2	2	1	0	0	
24Mb/s	エコノミー (タイプ1-2)	区域内専用	同一収容	0	73	146	73	0	1.02	0	1	0	0	0	0
		異収容	0	73	146	73	0	1.02	0	2	2	1	0	0	
24Mb/s	エコノミー (タイプ2)	区域内専用	同一収容	0	73	146	73	0	1.06	0	1	0	0	0	0
		異収容	0	73	146	73	0	1.06	0	2	2	1	0	0	
25Mb/s		区域内専用	同一収容	0	150	150	150	0	1.06	0	1	0	0	0	0
		異収容	0	150	150	150	0	1.06	0	2	2	1	0	0	

サービス	グレード	専用線形態	③速度換算係数					④保守換算係数	⑤アンバンドル別経由回数							
			MDF	SLM	CNE	CNEESSCPOI	CNESSPOI(接続装置)		MDF	SLM	SLMSSCNE	CNE	CNEESSCPOI	CNESSPOI(接続装置)		
			SSLM	SSCNE					SSLM							
25Mb/s	セカンド (タイプ1-1)	区域内専用	同一収容	0	104	150	104	0	1.00	0	1	0	0	0	0	0
		異収容	0	104	150	104	0	1.00	0	2	2	2	1	0	0	
		県内市外専用	区域内	0	104	150	104	0	1.00	0	2	2	2	1	0	0
25Mb/s	セカンド (タイプ1-2)	区域内専用	同一収容	0	104	150	104	0	1.02	0	1	0	0	0	0	0
		異収容	0	104	150	104	0	1.02	0	2	2	2	1	0	0	
		県内市外専用	区域内	0	104	150	104	0	1.02	0	2	2	2	1	0	0
25Mb/s	セカンド (タイプ2)	区域内専用	同一収容	0	104	150	104	0	1.06	0	1	0	0	0	0	0
		異収容	0	104	150	104	0	1.06	0	2	2	2	1	0	0	
		県内市外専用	区域内	0	104	150	104	0	1.06	0	2	2	2	1	0	0
25Mb/s	エコノミー (タイプ1-1)	区域内専用	同一収容	0	75	150	75	0	1.00	0	1	0	0	0	0	0
		異収容	0	75	150	75	0	1.00	0	2	2	2	1	0	0	
		県内市外専用	区域内	0	75	150	75	0	1.00	0	2	2	2	1	0	0
25Mb/s	エコノミー (タイプ1-2)	区域内専用	同一収容	0	75	150	75	0	1.02	0	1	0	0	0	0	0
		異収容	0	75	150	75	0	1.02	0	2	2	2	1	0	0	
		県内市外専用	区域内	0	75	150	75	0	1.02	0	2	2	2	1	0	0
25Mb/s	エコノミー (タイプ2)	区域内専用	同一収容	0	75	150	75	0	1.06	0	1	0	0	0	0	0
		異収容	0	75	150	75	0	1.06	0	2	2	2	1	0	0	
		県内市外専用	区域内	0	75	150	75	0	1.06	0	2	2	2	1	0	0
26Mb/s		区域内専用	同一収容	0	154	154	154	0	1.06	0	1	0	0	0	0	0
		異収容	0	154	154	154	0	1.06	0	2	2	2	1	0	0	
		県内市外専用	区域内	0	154	154	154	0	1.06	0	2	2	2	1	0	0
26Mb/s	セカンド (タイプ1-1)	区域内専用	同一収容	0	108	154	108	0	1.00	0	1	0	0	0	0	0
		異収容	0	108	154	108	0	1.00	0	2	2	2	1	0	0	
		県内市外専用	区域内	0	108	154	108	0	1.00	0	2	2	2	1	0	0
26Mb/s	セカンド (タイプ1-2)	区域内専用	同一収容	0	108	154	108	0	1.02	0	1	0	0	0	0	0
		異収容	0	108	154	108	0	1.02	0	2	2	2	1	0	0	
		県内市外専用	区域内	0	108	154	108	0	1.02	0	2	2	2	1	0	0
26Mb/s	セカンド (タイプ2)	区域内専用	同一収容	0	108	154	108	0	1.06	0	1	0	0	0	0	0
		異収容	0	108	154	108	0	1.06	0	2	2	2	1	0	0	
		県内市外専用	区域内	0	108	154	108	0	1.06	0	2	2	2	1	0	0
26Mb/s	エコノミー (タイプ1-1)	区域内専用	同一収容	0	77	154	77	0	1.00	0	1	0	0	0	0	0
		異収容	0	77	154	77	0	1.00	0	2	2	2	1	0	0	
		県内市外専用	区域内	0	77	154	77	0	1.00	0	2	2	2	1	0	0
26Mb/s	エコノミー (タイプ1-2)	区域内専用	同一収容	0	77	154	77	0	1.02	0	1	0	0	0	0	0
		異収容	0	77	154	77	0	1.02	0	2	2	2	1	0	0	
		県内市外専用	区域内	0	77	154	77	0	1.02	0	2	2	2	1	0	0
26Mb/s	エコノミー (タイプ2)	区域内専用	同一収容	0	77	154	77	0	1.06	0	1	0	0	0	0	0
		異収容	0	77	154	77	0	1.06	0	2	2	2	1	0	0	
		県内市外専用	区域内	0	77	154	77	0	1.06	0	2	2	2	1	0	0
27Mb/s		区域内専用	同一収容	0	158	158	158	0	1.06	0	1	0	0	0	0	0
		異収容	0	158	158	158	0	1.06	0	2	2	2	1	0	0	
		県内市外専用	区域内	0	158	158	158	0	1.06	0	2	2	2	1	0	0
27Mb/s	セカンド (タイプ1-1)	区域内専用	同一収容	0	111	158	111	0	1.00	0	1	0	0	0	0	0
		異収容	0	111	158	111	0	1.00	0	2	2	2	1	0	0	
		県内市外専用	区域内	0	111	158	111	0	1.00	0	2	2	2	1	0	0
27Mb/s	セカンド (タイプ1-2)	区域内専用	同一収容	0	111	158	111	0	1.02	0	1	0	0	0	0	0
		異収容	0	111	158	111	0	1.02	0	2	2	2	1	0	0	
		県内市外専用	区域内	0	111	158	111	0	1.02	0	2	2	2	1	0	0
27Mb/s	セカンド (タイプ2)	区域内専用	同一収容	0	111	158	111	0	1.06	0	1	0	0	0	0	0
		異収容	0	111	158	111	0	1.06	0	2	2	2	1	0	0	
		県内市外専用	区域内	0	111	158	111	0	1.06	0	2	2	2	1	0	0
27Mb/s	エコノミー (タイプ1-1)	区域内専用	同一収容	0	79	158	79	0	1.00	0	1	0	0	0	0	0
		異収容	0	79	158	79	0	1.00	0	2	2	2	1	0	0	
		県内市外専用	区域内	0	79	158	79	0	1.00	0	2	2	2	1	0	0
27Mb/s	エコノミー (タイプ1-2)	区域内専用	同一収容	0	79	158	79	0	1.02	0	1	0	0	0	0	0
		異収容	0	79	158	79	0	1.02	0	2	2	2	1	0	0	
		県内市外専用	区域内	0	79	158	79	0	1.02	0	2	2	2	1	0	0
27Mb/s	エコノミー (タイプ2)	区域内専用	同一収容	0	79	158	79	0	1.06	0	1	0	0	0	0	0
		異収容	0	79	158	79	0	1.06	0	2	2	2	1	0	0	
		県内市外専用	区域内	0	79	158	79	0	1.06	0	2	2	2	1	0	0
28Mb/s		区域内専用	同一収容	0	162	162	162	0	1.06	0	1	0	0	0	0	0
		異収容	0	162	162	162	0	1.06	0	2	2	2	1	0	0	
		県内市外専用	区域内	0	162	162	162	0	1.06	0	2	2	2	1	0	0
28Mb/s	セカンド (タイプ1-1)	区域内専用	同一収容	0	115	162	115	0	1.00	0	1	0	0	0	0	0
		異収容	0	115	162	115	0	1.00	0	2	2	2	1	0	0	
		県内市外専用	区域内	0	115	162	115	0	1.00	0	2	2	2	1	0	0
28Mb/s	セカンド (タイプ1-2)	区域内専用	同一収容	0	115	162	115	0	1.02	0	1	0	0	0	0	0
		異収容	0	115	162	115	0	1.02	0	2	2	2	1	0	0	
		県内市外専用	区域内	0	115	162	115	0	1.02	0	2	2	2	1	0	0
28Mb/s	セカンド (タイプ2)	区域内専用	同一収容	0	115	162	115	0	1.06	0	1	0	0	0	0	0
		異収容	0	115	162	115	0	1.06	0	2	2	2	1	0	0	
		県内市外専用	区域内	0	115	162	115	0	1.06	0	2	2	2	1	0	0

サービス	グレード	専用線形態	③速度換算係数					④保守換算係数	⑤アンバンドル別経由回数						
			MDF S S L M	S L M S C N E	C N E	C N E S S C P O I	C N E S P O I (接続装置)		MDF S S L M	S L M	S L M S C N E	C N E	C N E S S C P O I	C N E S P O I (接続装置)	
28Mb/s	エコノミー (タイプ1-1)	区域内専用	同一収容	0	81	162	81	0	1.00	0	1	0	0	0	0
		異収容	0	81	162	81	0	1.00	0	2	2	1	0	0	
28Mb/s	エコノミー (タイプ1-2)	区域内専用	同一収容	0	81	162	81	0	1.02	0	1	0	0	0	0
		異収容	0	81	162	81	0	1.02	0	2	2	1	0	0	
28Mb/s	エコノミー (タイプ2)	区域内専用	同一収容	0	81	162	81	0	1.06	0	1	0	0	0	0
		異収容	0	81	162	81	0	1.06	0	2	2	1	0	0	
29Mb/s		区域内専用	同一収容	0	166	166	166	0	1.06	0	1	0	0	0	0
		異収容	0	166	166	166	0	1.06	0	2	2	1	0	0	
29Mb/s	セカンド (タイプ1-1)	区域内専用	同一収容	0	118	166	118	0	1.00	0	1	0	0	0	0
		異収容	0	118	166	118	0	1.00	0	2	2	1	0	0	
29Mb/s	セカンド (タイプ1-2)	区域内専用	同一収容	0	118	166	118	0	1.02	0	1	0	0	0	0
		異収容	0	118	166	118	0	1.02	0	2	2	1	0	0	
29Mb/s	セカンド (タイプ2)	区域内専用	同一収容	0	118	166	118	0	1.06	0	1	0	0	0	0
		異収容	0	118	166	118	0	1.06	0	2	2	1	0	0	
29Mb/s	エコノミー (タイプ1-1)	区域内専用	同一収容	0	83	166	83	0	1.00	0	1	0	0	0	0
		異収容	0	83	166	83	0	1.00	0	2	2	1	0	0	
29Mb/s	エコノミー (タイプ1-2)	区域内専用	同一収容	0	83	166	83	0	1.02	0	1	0	0	0	0
		異収容	0	83	166	83	0	1.02	0	2	2	1	0	0	
29Mb/s	エコノミー (タイプ2)	区域内専用	同一収容	0	83	166	83	0	1.06	0	1	0	0	0	0
		異収容	0	83	166	83	0	1.06	0	2	2	1	0	0	
30Mb/s		区域内専用	同一収容	0	171	171	171	0	1.06	0	1	0	0	0	0
		異収容	0	171	171	171	0	1.06	0	2	2	1	0	0	
30Mb/s	セカンド (タイプ1-1)	区域内専用	同一収容	0	121	171	121	0	1.00	0	1	0	0	0	0
		異収容	0	121	171	121	0	1.00	0	2	2	1	0	0	
30Mb/s	セカンド (タイプ1-2)	区域内専用	同一収容	0	121	171	121	0	1.02	0	1	0	0	0	0
		異収容	0	121	171	121	0	1.02	0	2	2	1	0	0	
30Mb/s	セカンド (タイプ2)	区域内専用	同一収容	0	121	171	121	0	1.06	0	1	0	0	0	0
		異収容	0	121	171	121	0	1.06	0	2	2	1	0	0	
30Mb/s	エコノミー (タイプ1-1)	区域内専用	同一収容	0	85	171	85	0	1.00	0	1	0	0	0	0
		異収容	0	85	171	85	0	1.00	0	2	2	1	0	0	
30Mb/s	エコノミー (タイプ1-2)	区域内専用	同一収容	0	85	171	85	0	1.02	0	1	0	0	0	0
		異収容	0	85	171	85	0	1.02	0	2	2	1	0	0	
30Mb/s	エコノミー (タイプ2)	区域内専用	同一収容	0	85	171	85	0	1.06	0	1	0	0	0	0
		異収容	0	85	171	85	0	1.06	0	2	2	1	0	0	
31Mb/s		区域内専用	同一収容	0	175	175	175	0	1.06	0	1	0	0	0	0
		異収容	0	175	175	175	0	1.06	0	2	2	1	0	0	
31Mb/s	セカンド (タイプ1-1)	区域内専用	同一収容	0	125	175	125	0	1.00	0	1	0	0	0	0
		異収容	0	125	175	125	0	1.00	0	2	2	1	0	0	
31Mb/s	セカンド (タイプ1-2)	区域内専用	同一収容	0	125	175	125	0	1.02	0	1	0	0	0	0
		異収容	0	125	175	125	0	1.02	0	2	2	1	0	0	
31Mb/s	セカンド (タイプ2)	区域内専用	同一収容	0	125	175	125	0	1.06	0	1	0	0	0	0
		異収容	0	125	175	125	0	1.06	0	2	2	1	0	0	
31Mb/s	エコノミー (タイプ1-1)	区域内専用	同一収容	0	87	175	87	0	1.00	0	1	0	0	0	0
		異収容	0	87	175	87	0	1.00	0	2	2	1	0	0	
31Mb/s	エコノミー (タイプ1-2)	区域内専用	同一収容	0	87	175	87	0	1.02	0	1	0	0	0	0
		異収容	0	87	175	87	0	1.02	0	2	2	1	0	0	
31Mb/s	エコノミー (タイプ2)	区域内専用	同一収容	0	87	175	87	0	1.06	0	1	0	0	0	0
		異収容	0	87	175	87	0	1.06	0	2	2	1	0	0	

サービス	グレード	専用線形態	③速度換算係数					④保守換算係数	⑤アンバンドル別経由回数							
			M D F S S L M	S L M S C N E	C N E	C N E S S C P O I	C N E S P O I (接続装置)		M D F S S L M	S L M	S L M S C N E	C N E	C N E S S C P O I	C N E S P O I (接続装置)		
32Mb/s		区域内専用	同一収容	0	179	179	179	0	1.06	0	1	0	0	0	0	0
			異収容	0	179	179	179	0	1.06	0	2	2	1	0	0	0
			県内市外専用	0	179	179	179	0	1.06	0	2	2	2	1	0	0
32Mb/s	セカンド (タイプ1-1)	区域内専用	同一収容	0	179	179	179	0	1.06	0	1	1	1	1	0	0
			異収容	0	128	179	128	0	1.00	0	2	2	1	0	0	0
			県内市外専用	0	128	179	128	0	1.00	0	2	2	2	1	0	0
32Mb/s	セカンド (タイプ1-2)	区域内専用	同一収容	0	128	179	128	0	1.02	0	1	0	0	0	0	0
			異収容	0	128	179	128	0	1.02	0	2	2	1	0	0	0
			県内市外専用	0	128	179	128	0	1.02	0	2	2	2	1	0	0
32Mb/s	セカンド (タイプ2)	区域内専用	同一収容	0	128	179	128	0	1.06	0	1	0	0	0	0	0
			異収容	0	128	179	128	0	1.06	0	2	2	1	0	0	0
			県内市外専用	0	128	179	128	0	1.06	0	2	2	2	1	0	0
32Mb/s	エコノミー (タイプ1-1)	区域内専用	同一収容	0	89	179	89	0	1.00	0	1	0	0	0	0	0
			異収容	0	89	179	89	0	1.00	0	2	2	1	0	0	0
			県内市外専用	0	89	179	89	0	1.00	0	2	2	2	1	0	0
32Mb/s	エコノミー (タイプ1-2)	区域内専用	同一収容	0	89	179	89	0	1.02	0	1	0	0	0	0	0
			異収容	0	89	179	89	0	1.02	0	2	2	1	0	0	0
			県内市外専用	0	89	179	89	0	1.02	0	2	2	2	1	0	0
32Mb/s	エコノミー (タイプ2)	区域内専用	同一収容	0	89	179	89	0	1.06	0	1	0	0	0	0	0
			異収容	0	89	179	89	0	1.06	0	2	2	1	0	0	0
			県内市外専用	0	89	179	89	0	1.06	0	2	2	2	1	0	0
33Mb/s		区域内専用	同一収容	0	183	183	183	0	1.06	0	1	0	0	0	0	0
			異収容	0	183	183	183	0	1.06	0	2	2	1	0	0	0
			県内市外専用	0	183	183	183	0	1.06	0	2	2	2	1	0	0
33Mb/s	セカンド (タイプ1-1)	区域内専用	同一収容	0	132	183	132	0	1.00	0	1	0	0	0	0	0
			異収容	0	132	183	132	0	1.00	0	2	2	1	0	0	0
			県内市外専用	0	132	183	132	0	1.00	0	2	2	2	1	0	0
33Mb/s	セカンド (タイプ1-2)	区域内専用	同一収容	0	132	183	132	0	1.02	0	1	0	0	0	0	0
			異収容	0	132	183	132	0	1.02	0	2	2	1	0	0	0
			県内市外専用	0	132	183	132	0	1.02	0	2	2	2	1	0	0
33Mb/s	セカンド (タイプ2)	区域内専用	同一収容	0	132	183	132	0	1.06	0	1	0	0	0	0	0
			異収容	0	132	183	132	0	1.06	0	2	2	1	0	0	0
			県内市外専用	0	132	183	132	0	1.06	0	2	2	2	1	0	0
33Mb/s	エコノミー (タイプ1-1)	区域内専用	同一収容	0	91	183	91	0	1.00	0	1	0	0	0	0	0
			異収容	0	91	183	91	0	1.00	0	2	2	1	0	0	0
			県内市外専用	0	91	183	91	0	1.00	0	2	2	2	1	0	0
33Mb/s	エコノミー (タイプ1-2)	区域内専用	同一収容	0	91	183	91	0	1.02	0	1	0	0	0	0	0
			異収容	0	91	183	91	0	1.02	0	2	2	1	0	0	0
			県内市外専用	0	91	183	91	0	1.02	0	2	2	2	1	0	0
33Mb/s	エコノミー (タイプ2)	区域内専用	同一収容	0	91	183	91	0	1.06	0	1	0	0	0	0	0
			異収容	0	91	183	91	0	1.06	0	2	2	1	0	0	0
			県内市外専用	0	91	183	91	0	1.06	0	2	2	2	1	0	0
34Mb/s		区域内専用	同一収容	0	187	187	187	0	1.06	0	1	0	0	0	0	0
			異収容	0	187	187	187	0	1.06	0	2	2	1	0	0	0
			県内市外専用	0	187	187	187	0	1.06	0	2	2	2	1	0	0
34Mb/s	セカンド (タイプ1-1)	区域内専用	同一収容	0	135	187	135	0	1.00	0	1	0	0	0	0	0
			異収容	0	135	187	135	0	1.00	0	2	2	1	0	0	0
			県内市外専用	0	135	187	135	0	1.00	0	2	2	2	1	0	0
34Mb/s	セカンド (タイプ1-2)	区域内専用	同一収容	0	135	187	135	0	1.02	0	1	0	0	0	0	0
			異収容	0	135	187	135	0	1.02	0	2	2	1	0	0	0
			県内市外専用	0	135	187	135	0	1.02	0	2	2	2	1	0	0
34Mb/s	セカンド (タイプ2)	区域内専用	同一収容	0	135	187	135	0	1.06	0	1	0	0	0	0	0
			異収容	0	135	187	135	0	1.06	0	2	2	1	0	0	0
			県内市外専用	0	135	187	135	0	1.06	0	2	2	2	1	0	0
34Mb/s	エコノミー (タイプ1-1)	区域内専用	同一収容	0	93	187	93	0	1.00	0	1	0	0	0	0	0
			異収容	0	93	187	93	0	1.00	0	2	2	1	0	0	0
			県内市外専用	0	93	187	93	0	1.00	0	2	2	2	1	0	0
34Mb/s	エコノミー (タイプ1-2)	区域内専用	同一収容	0	93	187	93	0	1.02	0	1	0	0	0	0	0
			異収容	0	93	187	93	0	1.02	0	2	2	1	0	0	0
			県内市外専用	0	93	187	93	0	1.02	0	2	2	2	1	0	0
34Mb/s	エコノミー (タイプ2)	区域内専用	同一収容	0	93	187	93	0	1.06	0	1	0	0	0	0	0
			異収容	0	93	187	93	0	1.06	0	2	2	1	0	0	0
			県内市外専用	0	93	187	93	0	1.06	0	2	2	2	1	0	0
35Mb/s		区域内専用	同一収容	0	191	191	191	0	1.06	0	1	0	0	0	0	0
			異収容	0	191	191	191	0	1.06	0	2	2	1	0	0	0
			県内市外専用	0	191	191	191	0	1.06	0	2	2	2	1	0	0
35Mb/s	セカンド (タイプ1-1)	区域内専用	同一収容	0	138	191	138	0	1.00	0	1	0	0	0	0	0
			異収容	0	138	191	138	0	1.00	0	2	2	1	0	0	0
			県内市外専用	0	138	191	138	0	1.00	0	2	2	2	1	0	0
35Mb/s	セカンド (タイプ1-2)	区域内専用	同一収容	0	138	191	138	0	1.02	0	1	0	0	0	0	0
			異収容	0	138	191	138	0	1.02	0	2	2	1	0	0	0
			県内市外専用	0	138	191	138	0	1.02	0	2	2	2	1	0	0

サービス	グレード	専用線形態	③速度換算係数					④保守換算係数	⑤アンバンドル別経由回数						
			MDF	SLM	CNE	CNEESSCPOI	CNEESPOTI		MDF	SLM	SLMSSCNE	CNE	CNEESSCPOI	CNEESPOTI	
			SSLM	SSCNE			(接続装置)		SSLM					(接続装置)	
35Mb/s	セカンド (タイプ2)	区域内専用	同一収容	0	138	191	138	0	1.06	0	1	0	0	0	0
		異収容	0	138	191	138	0	1.06	0	2	2	1	0	0	
		県内市外専用	区域内	0	138	191	138	0	1.06	0	2	2	2	1	0
35Mb/s	エコノミー (タイプ1-1)	区域内専用	同一収容	0	95	191	95	0	1.00	0	1	0	0	0	0
		異収容	0	95	191	95	0	1.00	0	2	2	1	0	0	
		県内市外専用	区域内	0	95	191	95	0	1.00	0	2	2	2	1	0
35Mb/s	エコノミー (タイプ1-2)	区域内専用	同一収容	0	95	191	95	0	1.02	0	1	0	0	0	0
		異収容	0	95	191	95	0	1.02	0	2	2	1	0	0	
		県内市外専用	区域内	0	95	191	95	0	1.02	0	2	2	2	1	0
35Mb/s	エコノミー (タイプ2)	区域内専用	同一収容	0	95	191	95	0	1.06	0	1	0	0	0	0
		異収容	0	95	191	95	0	1.06	0	2	2	1	0	0	
		県内市外専用	区域内	0	95	191	95	0	1.06	0	2	2	2	1	0
36Mb/s	セカンド (タイプ1-1)	区域内専用	同一収容	0	142	195	142	0	1.00	0	2	2	1	0	0
		異収容	0	142	195	142	0	1.00	0	2	2	2	1	0	
		県内市外専用	区域内	0	142	195	142	0	1.00	0	2	2	1	0	0
36Mb/s	セカンド (タイプ1-2)	区域内専用	同一収容	0	142	195	142	0	1.02	0	1	0	0	0	0
		異収容	0	142	195	142	0	1.02	0	2	2	1	0	0	
		県内市外専用	区域内	0	142	195	142	0	1.02	0	2	2	2	1	0
36Mb/s	セカンド (タイプ2)	区域内専用	同一収容	0	142	195	142	0	1.06	0	1	0	0	0	0
		異収容	0	142	195	142	0	1.06	0	2	2	1	0	0	
		県内市外専用	区域内	0	142	195	142	0	1.06	0	2	2	2	1	0
36Mb/s	エコノミー (タイプ1-1)	区域内専用	同一収容	0	98	195	98	0	1.00	0	1	0	0	0	0
		異収容	0	98	195	98	0	1.00	0	2	2	1	0	0	
		県内市外専用	区域内	0	98	195	98	0	1.00	0	2	2	2	1	0
36Mb/s	エコノミー (タイプ1-2)	区域内専用	同一収容	0	98	195	98	0	1.02	0	1	0	0	0	0
		異収容	0	98	195	98	0	1.02	0	2	2	1	0	0	
		県内市外専用	区域内	0	98	195	98	0	1.02	0	2	2	2	1	0
36Mb/s	エコノミー (タイプ2)	区域内専用	同一収容	0	98	195	98	0	1.06	0	1	0	0	0	0
		異収容	0	98	195	98	0	1.06	0	2	2	1	0	0	
		県内市外専用	区域内	0	98	195	98	0	1.06	0	2	2	2	1	0
37Mb/s	セカンド (タイプ1-1)	区域内専用	同一収容	0	199	199	199	0	1.06	0	1	0	0	0	0
		異収容	0	199	199	199	0	1.06	0	2	2	1	0	0	
		県内市外専用	区域内	0	199	199	199	0	1.06	0	2	2	2	1	0
37Mb/s	セカンド (タイプ1-2)	区域内専用	同一収容	0	145	199	145	0	1.00	0	1	0	0	0	0
		異収容	0	145	199	145	0	1.00	0	2	2	1	0	0	
		県内市外専用	区域内	0	145	199	145	0	1.00	0	2	2	2	1	0
37Mb/s	セカンド (タイプ2)	区域内専用	同一収容	0	145	199	145	0	1.06	0	1	0	0	0	0
		異収容	0	145	199	145	0	1.06	0	2	2	1	0	0	
		県内市外専用	区域内	0	145	199	145	0	1.06	0	2	2	2	1	0
37Mb/s	エコノミー (タイプ1-1)	区域内専用	同一収容	0	99	199	99	0	1.00	0	1	0	0	0	0
		異収容	0	99	199	99	0	1.00	0	2	2	1	0	0	
		県内市外専用	区域内	0	99	199	99	0	1.00	0	2	2	2	1	0
37Mb/s	エコノミー (タイプ1-2)	区域内専用	同一収容	0	99	199	99	0	1.02	0	1	0	0	0	0
		異収容	0	99	199	99	0	1.02	0	2	2	1	0	0	
		県内市外専用	区域内	0	99	199	99	0	1.02	0	2	2	2	1	0
37Mb/s	エコノミー (タイプ2)	区域内専用	同一収容	0	99	199	99	0	1.06	0	1	0	0	0	0
		異収容	0	99	199	99	0	1.06	0	2	2	1	0	0	
		県内市外専用	区域内	0	99	199	99	0	1.06	0	2	2	2	1	0
38Mb/s	セカンド (タイプ1-1)	区域内専用	同一収容	0	203	203	203	0	1.00	0	1	0	0	0	0
		異収容	0	203	203	203	0	1.06	0	2	2	1	0	0	
		県内市外専用	区域内	0	203	203	203	0	1.06	0	2	2	2	1	0
38Mb/s	セカンド (タイプ1-2)	区域内専用	同一収容	0	148	203	148	0	1.00	0	1	0	0	0	0
		異収容	0	148	203	148	0	1.00	0	2	2	1	0	0	
		県内市外専用	区域内	0	148	203	148	0	1.00	0	2	2	2	1	0
38Mb/s	セカンド (タイプ2)	区域内専用	同一収容	0	148	203	148	0	1.06	0	1	0	0	0	0
		異収容	0	148	203	148	0	1.06	0	2	2	1	0	0	
		県内市外専用	区域内	0	148	203	148	0	1.06	0	2	2	2	1	0
38Mb/s	エコノミー (タイプ1-1)	区域内専用	同一収容	0	101	203	101	0	1.00	0	1	0	0	0	0
		異収容	0	101	203	101	0	1.00	0	2	2	1	0	0	
		県内市外専用	区域内	0	101	203	101	0	1.00	0	2	2	2	1	0
38Mb/s	エコノミー (タイプ1-2)	区域内専用	同一収容	0	101	203	101	0	1.02	0	1	0	0	0	0
		異収容	0	101	203	101	0	1.02	0	2	2	1	0	0	
		県内市外専用	区域内	0	101	203	101	0	1.02	0	2	2	2	1	0

サービス	グレード	専用線形態	③速度換算係数					④保守換算係数	⑤アンバンドル別経由回数						
			MDF	SLM	CNE	CNEISSCPOI	CNEISSPOI(接続装置)		MDF	SLM	SLMSSCNE	CNE	CNEISSCPOI	CNEISSPOI(接続装置)	
			SSLM	SCNE					SSLM	SLM	SSCNE				
38Mb/s	エコノミー(タイプ2)	区域内専用	同一収容	0	101	203	101	0	1.06	0	1	0	0	0	0
		異収容	0	101	203	101	0	1.06	0	2	2	2	1	0	0
39Mb/s		区域内専用	同一収容	0	101	203	101	0	1.06	0	1	1	1	1	0
		異収容	0	101	203	101	0	1.06	0	2	2	2	1	0	
39Mb/s		県内市外専用	同一収容	0	207	207	207	0	1.06	0	1	0	0	0	0
		異収容	0	207	207	207	0	1.06	0	2	2	2	1	0	
39Mb/s	セカンド(タイプ1-1)	区域内専用	同一収容	0	152	207	152	0	1.00	0	1	0	0	0	0
		異収容	0	152	207	152	0	1.00	0	2	2	2	1	0	
39Mb/s	セカンド(タイプ1-2)	区域内専用	同一収容	0	152	207	152	0	1.02	0	1	0	0	0	0
		異収容	0	152	207	152	0	1.02	0	2	2	2	1	0	
39Mb/s	セカンド(タイプ2)	区域内専用	同一収容	0	152	207	152	0	1.06	0	1	0	0	0	0
		異収容	0	152	207	152	0	1.06	0	2	2	2	1	0	
39Mb/s	エコノミー(タイプ1-1)	区域内専用	同一収容	0	104	207	104	0	1.00	0	2	2	2	1	0
		異収容	0	104	207	104	0	1.00	0	2	2	2	1	0	
39Mb/s	エコノミー(タイプ1-2)	区域内専用	同一収容	0	104	207	104	0	1.02	0	1	0	0	0	0
		異収容	0	104	207	104	0	1.02	0	2	2	2	1	0	
39Mb/s	エコノミー(タイプ2)	区域内専用	同一収容	0	104	207	104	0	1.06	0	1	0	0	0	0
		異収容	0	104	207	104	0	1.06	0	2	2	2	1	0	
40Mb/s		区域内専用	同一収容	0	211	211	211	0	1.06	0	1	0	0	0	0
		異収容	0	211	211	211	0	1.06	0	2	2	2	1	0	
40Mb/s	セカンド(タイプ1-1)	区域内専用	同一収容	0	155	211	155	0	1.00	0	1	0	0	0	0
		異収容	0	155	211	155	0	1.00	0	2	2	2	1	0	
40Mb/s	セカンド(タイプ1-2)	区域内専用	同一収容	0	155	211	155	0	1.02	0	1	0	0	0	0
		異収容	0	155	211	155	0	1.02	0	2	2	2	1	0	
40Mb/s	セカンド(タイプ2)	区域内専用	同一収容	0	155	211	155	0	1.06	0	1	0	0	0	0
		異収容	0	155	211	155	0	1.06	0	2	2	2	1	0	
40Mb/s	エコノミー(タイプ1-1)	区域内専用	同一収容	0	106	211	106	0	1.00	0	1	0	0	0	0
		異収容	0	106	211	106	0	1.00	0	2	2	2	1	0	
40Mb/s	エコノミー(タイプ1-2)	区域内専用	同一収容	0	106	211	106	0	1.02	0	1	0	0	0	0
		異収容	0	106	211	106	0	1.02	0	2	2	2	1	0	
40Mb/s	エコノミー(タイプ2)	区域内専用	同一収容	0	106	211	106	0	1.06	0	1	0	0	0	0
		異収容	0	106	211	106	0	1.06	0	2	2	2	1	0	
41Mb/s		区域内専用	同一収容	0	215	215	215	0	1.06	0	1	0	0	0	0
		異収容	0	215	215	215	0	1.06	0	2	2	2	1	0	
41Mb/s	セカンド(タイプ1-1)	区域内専用	同一収容	0	158	215	158	0	1.00	0	1	0	0	0	0
		異収容	0	158	215	158	0	1.00	0	2	2	2	1	0	
41Mb/s	セカンド(タイプ1-2)	区域内専用	同一収容	0	158	215	158	0	1.02	0	1	0	0	0	0
		異収容	0	158	215	158	0	1.02	0	2	2	2	1	0	
41Mb/s	セカンド(タイプ2)	区域内専用	同一収容	0	158	215	158	0	1.06	0	1	0	0	0	0
		異収容	0	158	215	158	0	1.06	0	2	2	2	1	0	
41Mb/s	エコノミー(タイプ1-1)	区域内専用	同一収容	0	108	215	108	0	1.00	0	2	2	2	1	0
		異収容	0	108	215	108	0	1.00	0	2	2	2	1	0	
41Mb/s	エコノミー(タイプ1-2)	区域内専用	同一収容	0	108	215	108	0	1.02	0	1	0	0	0	0
		異収容	0	108	215	108	0	1.02	0	2	2	2	1	0	
41Mb/s	エコノミー(タイプ2)	区域内専用	同一収容	0	108	215	108	0	1.06	0	1	0	0	0	0
		異収容	0	108	215	108	0	1.06	0	2	2	2	1	0	
42Mb/s		区域内専用	同一収容	0	219	219	219	0	1.06	0	1	0	0	0	0
		異収容	0	219	219	219	0	1.06	0	2	2	2	1	0	
42Mb/s	セカンド(タイプ1-1)	区域内専用	同一収容	0	162	219	162	0	1.00	0	1	0	0	0	0
		異収容	0	162	219	162	0	1.00	0	2	2	2	1	0	

サービス	グレード	専用線形態	③速度換算係数					④保守換算係数	⑤アンバンドル別経由回数							
			M D F S S L M	S L M S C N E	C N E	C N E S S C P O I	C N E S P O I (接続装置)		M D F S S L M	S L M	S L M S C N E	C N E	C N E S S C P O I	C N E S P O I (接続装置)		
42Mb/s	セカンド (タイプ1-2)	区域内専用	同一収容	0	162	219	162	0	1.02	0	1	0	0	0	0	0
		異収容	0	162	219	162	0	1.02	0	2	2	2	1	0	0	
		県内市外専用	区域内	0	162	219	162	0	1.02	0	2	2	2	1	0	0
42Mb/s	セカンド (タイプ2)	区域内専用	同一収容	0	162	219	162	0	1.06	0	1	0	0	0	0	0
		異収容	0	162	219	162	0	1.06	0	2	2	2	1	0	0	
		県内市外専用	区域内	0	162	219	162	0	1.06	0	2	2	2	1	0	0
42Mb/s	エコノミー (タイプ1-1)	区域内専用	同一収容	0	110	219	110	0	1.00	0	1	0	0	0	0	0
		異収容	0	110	219	110	0	1.00	0	2	2	2	1	0	0	
		県内市外専用	区域内	0	110	219	110	0	1.00	0	2	2	2	1	0	0
42Mb/s	エコノミー (タイプ1-2)	区域内専用	同一収容	0	110	219	110	0	1.02	0	1	0	0	0	0	0
		異収容	0	110	219	110	0	1.02	0	2	2	2	1	0	0	
		県内市外専用	区域内	0	110	219	110	0	1.02	0	2	2	2	1	0	0
42Mb/s	エコノミー (タイプ2)	区域内専用	同一収容	0	110	219	110	0	1.06	0	1	0	0	0	0	0
		異収容	0	110	219	110	0	1.06	0	2	2	2	1	0	0	
		県内市外専用	区域内	0	110	219	110	0	1.06	0	2	2	2	1	0	0
43Mb/s		区域内専用	同一収容	0	223	223	223	0	1.06	0	1	0	0	0	0	0
		異収容	0	223	223	223	0	1.06	0	2	2	2	1	0	0	
		県内市外専用	区域内	0	223	223	223	0	1.06	0	2	2	2	1	0	0
43Mb/s	セカンド (タイプ1-1)	区域内専用	同一収容	0	165	223	165	0	1.00	0	1	0	0	0	0	0
		異収容	0	165	223	165	0	1.00	0	2	2	2	1	0	0	
		県内市外専用	区域内	0	165	223	165	0	1.00	0	2	2	2	1	0	0
43Mb/s	セカンド (タイプ1-2)	区域内専用	同一収容	0	165	223	165	0	1.02	0	1	0	0	0	0	0
		異収容	0	165	223	165	0	1.02	0	2	2	2	1	0	0	
		県内市外専用	区域内	0	165	223	165	0	1.02	0	2	2	2	1	0	0
43Mb/s	セカンド (タイプ2)	区域内専用	同一収容	0	165	223	165	0	1.06	0	1	0	0	0	0	0
		異収容	0	165	223	165	0	1.06	0	2	2	2	1	0	0	
		県内市外専用	区域内	0	165	223	165	0	1.06	0	2	2	2	1	0	0
43Mb/s	エコノミー (タイプ1-1)	区域内専用	同一収容	0	112	223	112	0	1.00	0	1	0	0	0	0	0
		異収容	0	112	223	112	0	1.00	0	2	2	2	1	0	0	
		県内市外専用	区域内	0	112	223	112	0	1.00	0	2	2	2	1	0	0
43Mb/s	エコノミー (タイプ1-2)	区域内専用	同一収容	0	112	223	112	0	1.02	0	1	0	0	0	0	0
		異収容	0	112	223	112	0	1.02	0	2	2	2	1	0	0	
		県内市外専用	区域内	0	112	223	112	0	1.02	0	2	2	2	1	0	0
43Mb/s	エコノミー (タイプ2)	区域内専用	同一収容	0	112	223	112	0	1.06	0	1	0	0	0	0	0
		異収容	0	112	223	112	0	1.06	0	2	2	2	1	0	0	
		県内市外専用	区域内	0	112	223	112	0	1.06	0	2	2	2	1	0	0
44Mb/s		区域内専用	同一収容	0	227	227	227	0	1.06	0	1	0	0	0	0	0
		異収容	0	227	227	227	0	1.06	0	2	2	2	1	0	0	
		県内市外専用	区域内	0	227	227	227	0	1.06	0	2	2	2	1	0	0
44Mb/s	セカンド (タイプ1-1)	区域内専用	同一収容	0	168	227	168	0	1.00	0	1	0	0	0	0	0
		異収容	0	168	227	168	0	1.00	0	2	2	2	1	0	0	
		県内市外専用	区域内	0	168	227	168	0	1.00	0	2	2	2	1	0	0
44Mb/s	セカンド (タイプ1-2)	区域内専用	同一収容	0	168	227	168	0	1.02	0	1	0	0	0	0	0
		異収容	0	168	227	168	0	1.02	0	2	2	2	1	0	0	
		県内市外専用	区域内	0	168	227	168	0	1.02	0	2	2	2	1	0	0
44Mb/s	セカンド (タイプ2)	区域内専用	同一収容	0	168	227	168	0	1.06	0	1	0	0	0	0	0
		異収容	0	168	227	168	0	1.06	0	2	2	2	1	0	0	
		県内市外専用	区域内	0	168	227	168	0	1.06	0	2	2	2	1	0	0
44Mb/s	エコノミー (タイプ1-1)	区域内専用	同一収容	0	114	227	114	0	1.00	0	1	0	0	0	0	0
		異収容	0	114	227	114	0	1.00	0	2	2	2	1	0	0	
		県内市外専用	区域内	0	114	227	114	0	1.00	0	2	2	2	1	0	0
44Mb/s	エコノミー (タイプ1-2)	区域内専用	同一収容	0	114	227	114	0	1.02	0	1	0	0	0	0	0
		異収容	0	114	227	114	0	1.02	0	2	2	2	1	0	0	
		県内市外専用	区域内	0	114	227	114	0	1.02	0	2	2	2	1	0	0
44Mb/s	エコノミー (タイプ2)	区域内専用	同一収容	0	114	227	114	0	1.06	0	1	0	0	0	0	0
		異収容	0	114	227	114	0	1.06	0	2	2	2	1	0	0	
		県内市外専用	区域内	0	114	227	114	0	1.06	0	2	2	2	1	0	0
45Mb/s		区域内専用	同一収容	0	232	232	232	0	1.06	0	1	0	0	0	0	0
		異収容	0	232	232	232	0	1.06	0	2	2	2	1	0	0	
		県内市外専用	区域内	0	232	232	232	0	1.06	0	2	2	2	1	0	0
45Mb/s	セカンド (タイプ1-1)	区域内専用	同一収容	0	172	232	172	0	1.00	0	1	0	0	0	0	0
		異収容	0	172	232	172	0	1.00	0	2	2	2	1	0	0	
		県内市外専用	区域内	0	172	232	172	0	1.00	0	2	2	2	1	0	0
45Mb/s	セカンド (タイプ1-2)	区域内専用	同一収容	0	172	232	172	0	1.02	0	1	0	0	0	0	0
		異収容	0	172	232	172	0	1.02	0	2	2	2	1	0	0	
		県内市外専用	区域内	0	172	232	172	0	1.02	0	2	2	2	1	0	0
45Mb/s	セカンド (タイプ2)	区域内専用	同一収容	0	172	232	172	0	1.06	0	1	0	0	0	0	0
		異収容	0	172	232	172	0	1.06	0	2	2	2	1	0	0	
		県内市外専用	区域内	0	172	232	172	0	1.06	0	2	2	2	1	0	0
45Mb/s	エコノミー (タイプ1-1)	区域内専用	同一収容	0	116	232	116	0	1.00	0	1	0	0	0	0	0
		異収容	0	116	232	116	0	1.00	0	2	2	2	1	0	0	
		県内市外専用	区域内	0	116	232	116	0	1.00	0	2	2	2	1	0	0

サービス	グレード	専用線形態	③速度換算係数					④保守換算係数	⑤アンバンドル別経由回数						
			MDF	SLM	CNE	CNEESSCPOI	CNEESPOTI		MDF	SLM	SLMSSCNE	CNE	CNEESSCPOI	CNEESPOTI	
			SSLM	SCNE			(接続装置)		SSLM	SLM	SSCNE			(接続装置)	
45Mb/s	エコノミー (タイプ1-2)	区域内専用	同一収容	0	116	232	116	0	1.02	0	1	0	0	0	0
		異収容	0	116	232	116	0	1.02	0	2	2	1	0	0	
45Mb/s	エコノミー (タイプ2)	区域内専用	同一収容	0	116	232	116	0	1.06	0	1	0	0	0	0
		異収容	0	116	232	116	0	1.06	0	2	2	1	0	0	
46Mb/s		区域内専用	同一収容	0	236	236	236	0	1.06	0	1	0	0	0	0
		異収容	0	236	236	236	0	1.06	0	2	2	1	0	0	
46Mb/s	セカンド (タイプ1-1)	区域内専用	同一収容	0	175	236	175	0	1.00	0	1	0	0	0	0
		異収容	0	175	236	175	0	1.00	0	2	2	1	0	0	
46Mb/s	セカンド (タイプ1-2)	区域内専用	同一収容	0	175	236	175	0	1.02	0	1	0	0	0	0
		異収容	0	175	236	175	0	1.02	0	2	2	1	0	0	
46Mb/s	セカンド (タイプ2)	区域内専用	同一収容	0	175	236	175	0	1.06	0	1	0	0	0	0
		異収容	0	175	236	175	0	1.06	0	2	2	1	0	0	
46Mb/s	エコノミー (タイプ1-1)	区域内専用	同一収容	0	118	236	118	0	1.00	0	1	0	0	0	0
		異収容	0	118	236	118	0	1.00	0	2	2	1	0	0	
46Mb/s	エコノミー (タイプ1-2)	区域内専用	同一収容	0	118	236	118	0	1.02	0	1	0	0	0	0
		異収容	0	118	236	118	0	1.02	0	2	2	1	0	0	
46Mb/s	エコノミー (タイプ2)	区域内専用	同一収容	0	118	236	118	0	1.06	0	1	0	0	0	0
		異収容	0	118	236	118	0	1.06	0	2	2	1	0	0	
47Mb/s		区域内専用	同一収容	0	240	240	240	0	1.06	0	1	0	0	0	0
		異収容	0	240	240	240	0	1.06	0	2	2	1	0	0	
47Mb/s	セカンド (タイプ1-1)	区域内専用	同一収容	0	178	240	178	0	1.00	0	1	0	0	0	0
		異収容	0	178	240	178	0	1.00	0	2	2	1	0	0	
47Mb/s	セカンド (タイプ1-2)	区域内専用	同一収容	0	178	240	178	0	1.02	0	1	0	0	0	0
		異収容	0	178	240	178	0	1.02	0	2	2	1	0	0	
47Mb/s	セカンド (タイプ2)	区域内専用	同一収容	0	178	240	178	0	1.06	0	1	0	0	0	0
		異収容	0	178	240	178	0	1.06	0	2	2	1	0	0	
47Mb/s	エコノミー (タイプ1-1)	区域内専用	同一収容	0	120	240	120	0	1.00	0	1	0	0	0	0
		異収容	0	120	240	120	0	1.00	0	2	2	1	0	0	
47Mb/s	エコノミー (タイプ1-2)	区域内専用	同一収容	0	120	240	120	0	1.02	0	1	0	0	0	0
		異収容	0	120	240	120	0	1.02	0	2	2	1	0	0	
47Mb/s	エコノミー (タイプ2)	区域内専用	同一収容	0	120	240	120	0	1.06	0	1	0	0	0	0
		異収容	0	120	240	120	0	1.06	0	2	2	1	0	0	
48Mb/s		区域内専用	同一収容	0	244	244	244	0	1.06	0	1	0	0	0	0
		異収容	0	244	244	244	0	1.06	0	2	2	1	0	0	
48Mb/s	セカンド (タイプ1-1)	区域内専用	同一収容	0	182	244	182	0	1.00	0	1	0	0	0	0
		異収容	0	182	244	182	0	1.00	0	2	2	1	0	0	
48Mb/s	セカンド (タイプ1-2)	区域内専用	同一収容	0	182	244	182	0	1.02	0	1	0	0	0	0
		異収容	0	182	244	182	0	1.02	0	2	2	1	0	0	
48Mb/s	セカンド (タイプ2)	区域内専用	同一収容	0	182	244	182	0	1.06	0	1	0	0	0	0
		異収容	0	182	244	182	0	1.06	0	2	2	1	0	0	
48Mb/s	エコノミー (タイプ1-1)	区域内専用	同一収容	0	122	244	122	0	1.00	0	1	0	0	0	0
		異収容	0	122	244	122	0	1.00	0	2	2	1	0	0	
48Mb/s	エコノミー (タイプ1-2)	区域内専用	同一収容	0	122	244	122	0	1.02	0	1	0	0	0	0
		異収容	0	122	244	122	0	1.02	0	2	2	1	0	0	
48Mb/s	エコノミー (タイプ2)	区域内専用	同一収容	0	122	244	122	0	1.06	0	1	0	0	0	0
		異収容	0	122	244	122	0	1.06	0	2	2	1	0	0	
49Mb/s		区域内専用	同一収容	0	248	248	248	0	1.06	0	1	0	0	0	0
		異収容	0	248	248	248	0	1.06	0	2	2	1	0	0	

サービス	グレード	専用線形態	③速度換算係数					④保守換算係数	⑤アンバンドル別経由回数						
			MDF	SLM	CNE	CNE	CNE		MDF	SLM	SLM	CNE	CNE	CNE	
			SSLM	SSCNE	NE	NE	NE		SSLM	SSCNE	SSCNE	NE	NE	NE	
49Mb/s	セカンド (タイプ1-1)	区域内専用	同一収容	0	185	248	185	0	1.00	0	1	0	0	0	0
		異収容	0	185	248	185	0	1.00	0	2	2	1	0	0	
		県内市外専用	区域外	0	185	248	185	0	1.00	0	2	2	2	1	0
49Mb/s	セカンド (タイプ1-2)	区域内専用	同一収容	0	185	248	185	0	1.02	0	1	0	0	0	0
		異収容	0	185	248	185	0	1.02	0	2	2	1	0	0	
		県内市外専用	区域外	0	185	248	185	0	1.02	0	2	2	2	1	0
49Mb/s	セカンド (タイプ2)	区域内専用	同一収容	0	185	248	185	0	1.06	0	1	0	0	0	0
		異収容	0	185	248	185	0	1.06	0	2	2	1	0	0	
		県内市外専用	区域外	0	185	248	185	0	1.06	0	2	2	2	1	0
49Mb/s	エコノミー (タイプ1-1)	区域内専用	同一収容	0	124	248	124	0	1.00	0	1	0	0	0	0
		異収容	0	124	248	124	0	1.00	0	2	2	1	0	0	
		県内市外専用	区域外	0	124	248	124	0	1.00	0	2	2	2	1	0
49Mb/s	エコノミー (タイプ1-2)	区域内専用	同一収容	0	124	248	124	0	1.02	0	1	0	0	0	0
		異収容	0	124	248	124	0	1.02	0	2	2	1	0	0	
		県内市外専用	区域外	0	124	248	124	0	1.02	0	2	2	2	1	0
49Mb/s	エコノミー (タイプ2)	区域内専用	同一収容	0	124	248	124	0	1.06	0	1	0	0	0	0
		異収容	0	124	248	124	0	1.06	0	2	2	1	0	0	
		県内市外専用	区域外	0	124	248	124	0	1.06	0	2	2	2	1	0
50Mb/s		区域内専用	同一収容	0	249	249	249	0	1.06	0	1	0	0	0	0
		異収容	0	249	249	249	0	1.06	0	2	2	1	0	0	
		県内市外専用	区域外	0	249	249	249	0	1.06	0	2	2	2	1	0
50Mb/s	セカンド (タイプ1-1)	区域内専用	同一収容	0	187	249	187	0	1.00	0	1	0	0	0	0
		異収容	0	187	249	187	0	1.00	0	2	2	1	0	0	
		県内市外専用	区域外	0	187	249	187	0	1.00	0	2	2	2	1	0
50Mb/s	セカンド (タイプ1-2)	区域内専用	同一収容	0	187	249	187	0	1.02	0	1	0	0	0	0
		異収容	0	187	249	187	0	1.02	0	2	2	1	0	0	
		県内市外専用	区域外	0	187	249	187	0	1.02	0	2	2	2	1	0
50Mb/s	セカンド (タイプ2)	区域内専用	同一収容	0	187	249	187	0	1.06	0	1	0	0	0	0
		異収容	0	187	249	187	0	1.06	0	2	2	1	0	0	
		県内市外専用	区域外	0	187	249	187	0	1.06	0	2	2	2	1	0
50Mb/s	エコノミー (タイプ1-1)	区域内専用	同一収容	0	125	249	125	0	1.00	0	1	0	0	0	0
		異収容	0	125	249	125	0	1.00	0	2	2	1	0	0	
		県内市外専用	区域外	0	125	249	125	0	1.00	0	2	2	2	1	0
50Mb/s	エコノミー (タイプ1-2)	区域内専用	同一収容	0	125	249	125	0	1.02	0	1	0	0	0	0
		異収容	0	125	249	125	0	1.02	0	2	2	1	0	0	
		県内市外専用	区域外	0	125	249	125	0	1.02	0	2	2	2	1	0
50Mb/s	エコノミー (タイプ2)	区域内専用	同一収容	0	125	249	125	0	1.06	0	1	0	0	0	0
		異収容	0	125	249	125	0	1.06	0	2	2	1	0	0	
		県内市外専用	区域外	0	125	249	125	0	1.06	0	2	2	2	1	0
51Mb/s		区域内専用	同一収容	0	250	250	250	0	1.06	0	1	0	0	0	0
		異収容	0	250	250	250	0	1.06	0	2	2	1	0	0	
		県内市外専用	区域外	0	250	250	250	0	1.06	0	2	2	2	1	0
51Mb/s	セカンド (タイプ1-1)	区域内専用	同一収容	0	188	250	188	0	1.00	0	1	0	0	0	0
		異収容	0	188	250	188	0	1.00	0	2	2	1	0	0	
		県内市外専用	区域外	0	188	250	188	0	1.00	0	2	2	2	1	0
51Mb/s	セカンド (タイプ1-2)	区域内専用	同一収容	0	188	250	188	0	1.02	0	1	0	0	0	0
		異収容	0	188	250	188	0	1.02	0	2	2	1	0	0	
		県内市外専用	区域外	0	188	250	188	0	1.02	0	2	2	2	1	0
51Mb/s	セカンド (タイプ2)	区域内専用	同一収容	0	188	250	188	0	1.06	0	1	0	0	0	0
		異収容	0	188	250	188	0	1.06	0	2	2	1	0	0	
		県内市外専用	区域外	0	188	250	188	0	1.06	0	2	2	2	1	0
51Mb/s	エコノミー (タイプ1-1)	区域内専用	同一収容	0	125	250	125	0	1.00	0	1	0	0	0	0
		異収容	0	125	250	125	0	1.00	0	2	2	1	0	0	
		県内市外専用	区域外	0	125	250	125	0	1.00	0	2	2	2	1	0
51Mb/s	エコノミー (タイプ1-2)	区域内専用	同一収容	0	125	250	125	0	1.02	0	1	0	0	0	0
		異収容	0	125	250	125	0	1.02	0	2	2	1	0	0	
		県内市外専用	区域外	0	125	250	125	0	1.02	0	2	2	2	1	0
51Mb/s	エコノミー (タイプ2)	区域内専用	同一収容	0	125	250	125	0	1.06	0	1	0	0	0	0
		異収容	0	125	250	125	0	1.06	0	2	2	1	0	0	
		県内市外専用	区域外	0	125	250	125	0	1.06	0	2	2	2	1	0
52Mb/s		区域内専用	同一収容	0	251	251	251	0	1.06	0	1	0	0	0	0
		異収容	0	251	251	251	0	1.06	0	2	2	1	0	0	
		県内市外専用	区域外	0	251	251	251	0	1.06	0	2	2	2	1	0
52Mb/s	セカンド (タイプ1-1)	区域内専用	同一収容	0	189	251	189	0	1.00	0	1	0	0	0	0
		異収容	0	189	251	189	0	1.00	0	2	2	1	0	0	
		県内市外専用	区域外	0	189	251	189	0	1.00	0	2	2	2	1	0
52Mb/s	セカンド (タイプ1-2)	区域内専用	同一収容	0	189	251	189	0	1.02	0	1	0	0	0	0
		異収容	0	189	251	189	0	1.02	0	2	2	1	0	0	
		県内市外専用	区域外	0	189	251	189	0	1.02	0	2	2	2	1	0
52Mb/s	セカンド (タイプ2)	区域内専用	同一収容	0	189	251	189	0	1.06	0	1	0	0	0	0
		異収容	0	189	251	189	0	1.06	0	2	2	1	0	0	
		県内市外専用	区域外	0	189	251	189	0	1.06	0	2	2	2	1	0

サービス	グレード	専用線形態	③速度換算係数					④保守換算係数	⑤アンバンドル別経由回数						
			MDF	SLM	CNE	CNEISSCPOI	CNEISSPOI(接続装置)		MDF	SLM	SLMSSCNE	CNE	CNEISSCPOI	CNEISSPOI(接続装置)	
			SSLM	SSCNE					SSLM	SSCNE					
52Mb/s	エコノミー (タイプ1-1)	区域内専用	同一収容	0	125	251	125	0	1.00	0	1	0	0	0	0
		異収容	0	125	251	125	0	1.00	0	2	2	1	0	0	
		県内市外専用	区域内	0	125	251	125	0	1.00	0	2	2	2	1	0
52Mb/s	エコノミー (タイプ1-2)	区域内専用	同一収容	0	125	251	125	0	1.02	0	1	0	0	0	0
		異収容	0	125	251	125	0	1.02	0	2	2	1	0	0	
		県内市外専用	区域内	0	125	251	125	0	1.02	0	2	2	2	1	0
52Mb/s	エコノミー (タイプ2)	区域内専用	同一収容	0	125	251	125	0	1.06	0	1	0	0	0	0
		異収容	0	125	251	125	0	1.06	0	2	2	1	0	0	
		県内市外専用	区域内	0	125	251	125	0	1.06	0	1	1	1	1	0
53Mb/s		区域内専用	同一収容	0	251	251	251	0	1.06	0	1	0	0	0	0
		異収容	0	251	251	251	0	1.06	0	2	2	1	0	0	
		県内市外専用	区域内	0	251	251	251	0	1.06	0	2	2	2	1	0
53Mb/s	セカンド (タイプ1-1)	区域内専用	同一収容	0	190	251	190	0	1.00	0	1	0	0	0	0
		異収容	0	190	251	190	0	1.00	0	2	2	1	0	0	
		県内市外専用	区域内	0	190	251	190	0	1.00	0	1	1	1	1	0
53Mb/s	セカンド (タイプ1-2)	区域内専用	同一収容	0	190	251	190	0	1.02	0	1	0	0	0	0
		異収容	0	190	251	190	0	1.02	0	2	2	1	0	0	
		県内市外専用	区域内	0	190	251	190	0	1.02	0	2	2	2	1	0
53Mb/s	セカンド (タイプ2)	区域内専用	同一収容	0	190	251	190	0	1.06	0	1	0	0	0	0
		異収容	0	190	251	190	0	1.06	0	2	2	1	0	0	
		県内市外専用	区域内	0	190	251	190	0	1.06	0	1	1	1	1	0
53Mb/s	エコノミー (タイプ1-1)	区域内専用	同一収容	0	126	251	126	0	1.00	0	1	0	0	0	0
		異収容	0	126	251	126	0	1.00	0	2	2	1	0	0	
		県内市外専用	区域内	0	126	251	126	0	1.00	0	1	1	1	1	0
53Mb/s	エコノミー (タイプ1-2)	区域内専用	同一収容	0	126	251	126	0	1.02	0	1	0	0	0	0
		異収容	0	126	251	126	0	1.02	0	2	2	1	0	0	
		県内市外専用	区域内	0	126	251	126	0	1.02	0	1	1	1	1	0
53Mb/s	エコノミー (タイプ2)	区域内専用	同一収容	0	126	251	126	0	1.06	0	1	0	0	0	0
		異収容	0	126	251	126	0	1.06	0	2	2	1	0	0	
		県内市外専用	区域内	0	126	251	126	0	1.06	0	1	1	1	1	0
54Mb/s		区域内専用	同一収容	0	252	252	252	0	1.06	0	1	0	0	0	0
		異収容	0	252	252	252	0	1.06	0	2	2	1	0	0	
		県内市外専用	区域内	0	252	252	252	0	1.06	0	1	1	1	1	0
54Mb/s	セカンド (タイプ1-1)	区域内専用	同一収容	0	191	252	191	0	1.00	0	1	0	0	0	0
		異収容	0	191	252	191	0	1.00	0	2	2	1	0	0	
		県内市外専用	区域内	0	191	252	191	0	1.00	0	1	1	1	1	0
54Mb/s	セカンド (タイプ1-2)	区域内専用	同一収容	0	191	252	191	0	1.02	0	1	0	0	0	0
		異収容	0	191	252	191	0	1.02	0	2	2	1	0	0	
		県内市外専用	区域内	0	191	252	191	0	1.02	0	1	1	1	1	0
54Mb/s	セカンド (タイプ2)	区域内専用	同一収容	0	191	252	191	0	1.06	0	1	0	0	0	0
		異収容	0	191	252	191	0	1.06	0	2	2	1	0	0	
		県内市外専用	区域内	0	191	252	191	0	1.06	0	1	1	1	1	0
54Mb/s	エコノミー (タイプ1-1)	区域内専用	同一収容	0	126	252	126	0	1.00	0	1	0	0	0	0
		異収容	0	126	252	126	0	1.00	0	2	2	1	0	0	
		県内市外専用	区域内	0	126	252	126	0	1.00	0	1	1	1	1	0
54Mb/s	エコノミー (タイプ1-2)	区域内専用	同一収容	0	126	252	126	0	1.02	0	1	0	0	0	0
		異収容	0	126	252	126	0	1.02	0	2	2	1	0	0	
		県内市外専用	区域内	0	126	252	126	0	1.02	0	1	1	1	1	0
54Mb/s	エコノミー (タイプ2)	区域内専用	同一収容	0	126	252	126	0	1.06	0	1	0	0	0	0
		異収容	0	126	252	126	0	1.06	0	2	2	1	0	0	
		県内市外専用	区域内	0	126	252	126	0	1.06	0	1	1	1	1	0
55Mb/s		区域内専用	同一収容	0	253	253	253	0	1.06	0	1	0	0	0	0
		異収容	0	253	253	253	0	1.06	0	2	2	1	0	0	
		県内市外専用	区域内	0	253	253	253	0	1.06	0	1	1	1	1	0
55Mb/s	セカンド (タイプ1-1)	区域内専用	同一収容	0	192	253	192	0	1.00	0	1	0	0	0	0
		異収容	0	192	253	192	0	1.00	0	2	2	1	0	0	
		県内市外専用	区域内	0	192	253	192	0	1.00	0	1	1	1	1	0
55Mb/s	セカンド (タイプ1-2)	区域内専用	同一収容	0	192	253	192	0	1.02	0	1	0	0	0	0
		異収容	0	192	253	192	0	1.02	0	2	2	1	0	0	
		県内市外専用	区域内	0	192	253	192	0	1.02	0	1	1	1	1	0
55Mb/s	セカンド (タイプ2)	区域内専用	同一収容	0	192	253	192	0	1.06	0	1	0	0	0	0
		異収容	0	192	253	192	0	1.06	0	2	2	1	0	0	
		県内市外専用	区域内	0	192	253	192	0	1.06	0	1	1	1	1	0
55Mb/s	エコノミー (タイプ1-1)	区域内専用	同一収容	0	127	253	127	0	1.00	0	1	0	0	0	0
		異収容	0	127	253	127	0	1.00	0	2	2	1	0	0	
		県内市外専用	区域内	0	127	253	127	0	1.00	0	1	1	1	1	0
55Mb/s	エコノミー (タイプ1-2)	区域内専用	同一収容	0	127	253	127	0	1.02	0	1	0	0	0	0
		異収容	0	127	253	127	0	1.02	0	2	2	1	0	0	
		県内市外専用	区域内	0	127	253	127	0	1.02	0	1	1	1	1	0
55Mb/s	エコノミー (タイプ2)	区域内専用	同一収容	0	127	253	127	0	1.06	0	1	0	0	0	0
		異収容	0	127	253	127	0	1.06	0	2	2	1	0	0	
		県内市外専用	区域内	0	127	253	127	0	1.06	0	1	1	1	1	0

サービス	グレード	専用線形態	③速度換算係数					④保守換算係数	⑤アンバンドル別経由回数							
			M D F S S L M	S L M S C N E	C N E	C N E S S C P O I	C N E S P O I (接続装置)		M D F S S L M	S L M	S L M S C N E	C N E	C N E S S C P O I	C N E S P O I (接続装置)		
56Mb/s		区域内専用	同一収容	0	254	254	254	0	1.06	0	1	0	0	0	0	0
			異収容	0	254	254	254	0	1.06	0	2	2	2	1	0	0
56Mb/s	セカンド (タイプ1-1)	区域内専用	同一収容	0	194	254	194	0	1.00	0	1	0	0	0	0	0
			異収容	0	194	254	194	0	1.00	0	2	2	2	1	0	0
56Mb/s	セカンド (タイプ1-2)	区域内専用	同一収容	0	194	254	194	0	1.02	0	1	0	0	0	0	0
			異収容	0	194	254	194	0	1.02	0	2	2	2	1	0	0
56Mb/s	セカンド (タイプ2)	区域内専用	同一収容	0	194	254	194	0	1.06	0	1	0	0	0	0	0
			異収容	0	194	254	194	0	1.06	0	2	2	2	1	0	0
56Mb/s	エコノミー (タイプ1-1)	区域内専用	同一収容	0	127	254	127	0	1.00	0	1	0	0	0	0	0
			異収容	0	127	254	127	0	1.00	0	2	2	2	1	0	0
56Mb/s	エコノミー (タイプ1-2)	区域内専用	同一収容	0	127	254	127	0	1.02	0	1	0	0	0	0	0
			異収容	0	127	254	127	0	1.02	0	2	2	2	1	0	0
56Mb/s	エコノミー (タイプ2)	区域内専用	同一収容	0	127	254	127	0	1.06	0	1	0	0	0	0	0
			異収容	0	127	254	127	0	1.06	0	2	2	2	1	0	0
57Mb/s		区域内専用	同一収容	0	255	255	255	0	1.06	0	1	0	0	0	0	0
			異収容	0	255	255	255	0	1.06	0	2	2	2	1	0	0
57Mb/s	セカンド (タイプ1-1)	区域内専用	同一収容	0	194	255	194	0	1.00	0	1	0	0	0	0	0
			異収容	0	194	255	194	0	1.00	0	2	2	2	1	0	0
57Mb/s	セカンド (タイプ1-2)	区域内専用	同一収容	0	194	255	194	0	1.02	0	1	0	0	0	0	0
			異収容	0	194	255	194	0	1.02	0	2	2	2	1	0	0
57Mb/s	セカンド (タイプ2)	区域内専用	同一収容	0	194	255	194	0	1.06	0	1	0	0	0	0	0
			異収容	0	194	255	194	0	1.06	0	2	2	2	1	0	0
57Mb/s	エコノミー (タイプ1-1)	区域内専用	同一収容	0	127	255	127	0	1.00	0	1	0	0	0	0	0
			異収容	0	127	255	127	0	1.00	0	2	2	2	1	0	0
57Mb/s	エコノミー (タイプ1-2)	区域内専用	同一収容	0	127	255	127	0	1.02	0	1	0	0	0	0	0
			異収容	0	127	255	127	0	1.02	0	2	2	2	1	0	0
57Mb/s	エコノミー (タイプ2)	区域内専用	同一収容	0	127	255	127	0	1.06	0	1	0	0	0	0	0
			異収容	0	127	255	127	0	1.06	0	2	2	2	1	0	0
58Mb/s		区域内専用	同一収容	0	255	255	255	0	1.06	0	1	0	0	0	0	0
			異収容	0	255	255	255	0	1.06	0	2	2	2	1	0	0
58Mb/s	セカンド (タイプ1-1)	区域内専用	同一収容	0	195	255	195	0	1.00	0	1	0	0	0	0	0
			異収容	0	195	255	195	0	1.00	0	2	2	2	1	0	0
58Mb/s	セカンド (タイプ1-2)	区域内専用	同一収容	0	195	255	195	0	1.02	0	1	0	0	0	0	0
			異収容	0	195	255	195	0	1.02	0	2	2	2	1	0	0
58Mb/s	セカンド (タイプ2)	区域内専用	同一収容	0	195	255	195	0	1.06	0	1	0	0	0	0	0
			異収容	0	195	255	195	0	1.06	0	2	2	2	1	0	0
58Mb/s	エコノミー (タイプ1-1)	区域内専用	同一収容	0	128	255	128	0	1.00	0	1	0	0	0	0	0
			異収容	0	128	255	128	0	1.00	0	2	2	2	1	0	0
58Mb/s	エコノミー (タイプ1-2)	区域内専用	同一収容	0	128	255	128	0	1.02	0	1	0	0	0	0	0
			異収容	0	128	255	128	0	1.02	0	2	2	2	1	0	0
58Mb/s	エコノミー (タイプ2)	区域内専用	同一収容	0	128	255	128	0	1.06	0	1	0	0	0	0	0
			異収容	0	128	255	128	0	1.06	0	2	2	2	1	0	0
59Mb/s		区域内専用	同一収容	0	256	256	256	0	1.06	0	1	0	0	0	0	0
			異収容	0	256	256	256	0	1.06	0	2	2	2	1	0	0
59Mb/s	セカンド (タイプ1-1)	区域内専用	同一収容	0	197	256	197	0	1.00	0	1	0	0	0	0	0
			異収容	0	197	256	197	0	1.00	0	2	2	2	1	0	0
59Mb/s	セカンド (タイプ1-2)	区域内専用	同一収容	0	197	256	197	0	1.02	0	1	0	0	0	0	0
			異収容	0	197	256	197	0	1.02	0	2	2	2	1	0	0

サービス	グレード	専用線形態	③速度換算係数					④保守換算係数	⑤アンバンドル別経由回数						
			MDF	SLM	CNE	CNE	CNE		MDF	SLM	SLM	CNE	CNE	CNE	
			SSLM	SSCNE		SSCPOI	SSPOI(接続装置)		SSLM	SSLM	SSCNE	SSCPOI	SSPOI(接続装置)		
59Mb/s	セカンド (タイプ2)	区域内専用	同一収容	0	197	256	197	0	1.06	0	1	0	0	0	0
		異収容	0	197	256	197	0	1.06	0	2	2	1	0	0	
		県内市外専用	区域内	0	197	256	197	0	1.06	0	2	2	2	1	0
59Mb/s	エコノミー (タイプ1-1)	区域内専用	同一収容	0	128	256	128	0	1.00	0	1	0	0	0	0
		異収容	0	128	256	128	0	1.00	0	2	2	1	0	0	
		県内市外専用	区域内	0	128	256	128	0	1.00	0	2	2	2	1	0
59Mb/s	エコノミー (タイプ1-2)	区域内専用	同一収容	0	128	256	128	0	1.02	0	1	0	0	0	0
		異収容	0	128	256	128	0	1.02	0	2	2	1	0	0	
		県内市外専用	区域内	0	128	256	128	0	1.02	0	2	2	2	1	0
59Mb/s	エコノミー (タイプ2)	区域内専用	同一収容	0	128	256	128	0	1.06	0	1	0	0	0	0
		異収容	0	128	256	128	0	1.06	0	2	2	1	0	0	
		県内市外専用	区域内	0	128	256	128	0	1.06	0	2	2	2	1	0
60Mb/s	セカンド (タイプ1-1)	区域内専用	同一収容	0	257	257	257	0	1.06	0	1	0	0	0	0
		異収容	0	257	257	257	0	1.06	0	2	2	1	0	0	
		県内市外専用	区域内	0	257	257	257	0	1.06	0	1	1	1	1	0
60Mb/s	セカンド (タイプ1-2)	区域内専用	同一収容	0	198	257	198	0	1.00	0	1	0	0	0	0
		異収容	0	198	257	198	0	1.00	0	2	2	1	0	0	
		県内市外専用	区域内	0	198	257	198	0	1.00	0	2	2	2	1	0
60Mb/s	セカンド (タイプ2)	区域内専用	同一収容	0	198	257	198	0	1.06	0	1	0	0	0	0
		異収容	0	198	257	198	0	1.06	0	2	2	1	0	0	
		県内市外専用	区域内	0	198	257	198	0	1.06	0	2	2	2	1	0
60Mb/s	エコノミー (タイプ1-1)	区域内専用	同一収容	0	129	257	129	0	1.00	0	1	0	0	0	0
		異収容	0	129	257	129	0	1.00	0	2	2	1	0	0	
		県内市外専用	区域内	0	129	257	129	0	1.00	0	2	2	2	1	0
60Mb/s	エコノミー (タイプ1-2)	区域内専用	同一収容	0	129	257	129	0	1.02	0	1	0	0	0	0
		異収容	0	129	257	129	0	1.02	0	2	2	1	0	0	
		県内市外専用	区域内	0	129	257	129	0	1.02	0	2	2	2	1	0
60Mb/s	エコノミー (タイプ2)	区域内専用	同一収容	0	129	257	129	0	1.06	0	1	0	0	0	0
		異収容	0	129	257	129	0	1.06	0	2	2	1	0	0	
		県内市外専用	区域内	0	129	257	129	0	1.06	0	2	2	2	1	0
61Mb/s	セカンド (タイプ1-1)	区域内専用	同一収容	0	258	258	258	0	1.06	0	1	0	0	0	0
		異収容	0	258	258	258	0	1.06	0	2	2	1	0	0	
		県内市外専用	区域内	0	258	258	258	0	1.06	0	1	1	1	1	0
61Mb/s	セカンド (タイプ1-2)	区域内専用	同一収容	0	198	258	198	0	1.00	0	1	0	0	0	0
		異収容	0	198	258	198	0	1.00	0	2	2	1	0	0	
		県内市外専用	区域内	0	198	258	198	0	1.00	0	2	2	2	1	0
61Mb/s	セカンド (タイプ2)	区域内専用	同一収容	0	198	258	198	0	1.06	0	1	0	0	0	0
		異収容	0	198	258	198	0	1.06	0	2	2	1	0	0	
		県内市外専用	区域内	0	198	258	198	0	1.06	0	2	2	2	1	0
61Mb/s	エコノミー (タイプ1-1)	区域内専用	同一収容	0	129	258	129	0	1.00	0	1	0	0	0	0
		異収容	0	129	258	129	0	1.00	0	2	2	1	0	0	
		県内市外専用	区域内	0	129	258	129	0	1.00	0	2	2	2	1	0
61Mb/s	エコノミー (タイプ1-2)	区域内専用	同一収容	0	129	258	129	0	1.02	0	1	0	0	0	0
		異収容	0	129	258	129	0	1.02	0	2	2	1	0	0	
		県内市外専用	区域内	0	129	258	129	0	1.02	0	2	2	2	1	0
61Mb/s	エコノミー (タイプ2)	区域内専用	同一収容	0	129	258	129	0	1.06	0	1	0	0	0	0
		異収容	0	129	258	129	0	1.06	0	2	2	1	0	0	
		県内市外専用	区域内	0	129	258	129	0	1.06	0	2	2	2	1	0
62Mb/s	セカンド (タイプ1-1)	区域内専用	同一収容	0	200	259	200	0	1.00	0	1	0	0	0	0
		異収容	0	200	259	200	0	1.00	0	2	2	1	0	0	
		県内市外専用	区域内	0	200	259	200	0	1.00	0	2	2	2	1	0
62Mb/s	セカンド (タイプ1-2)	区域内専用	同一収容	0	200	259	200	0	1.02	0	1	0	0	0	0
		異収容	0	200	259	200	0	1.02	0	2	2	1	0	0	
		県内市外専用	区域内	0	200	259	200	0	1.02	0	2	2	2	1	0
62Mb/s	セカンド (タイプ2)	区域内専用	同一収容	0	200	259	200	0	1.06	0	1	0	0	0	0
		異収容	0	200	259	200	0	1.06	0	2	2	1	0	0	
		県内市外専用	区域内	0	200	259	200	0	1.06	0	2	2	2	1	0
62Mb/s	エコノミー (タイプ1-1)	区域内専用	同一収容	0	129	259	129	0	1.00	0	1	0	0	0	0
		異収容	0	129	259	129	0	1.00	0	2	2	1	0	0	
		県内市外専用	区域内	0	129	259	129	0	1.00	0	2	2	2	1	0
62Mb/s	エコノミー (タイプ1-2)	区域内専用	同一収容	0	129	259	129	0	1.02	0	1	0	0	0	0
		異収容	0	129	259	129	0	1.02	0	2	2	1	0	0	
		県内市外専用	区域内	0	129	259	129	0	1.02	0	2	2	2	1	0

サービス	グレード	専用線形態	③速度換算係数					④保守換算係数	⑤アンバンドル別経由回数						
			MDF	SLM	CNE	CNEISSCPOI	CNEISSPOI(接続装置)		MDF	SLM	SLMSSCNE	CNE	CNEISSCPOI	CNEISSPOI(接続装置)	
			SSLM	SCNE					SSLM						
62Mb/s	エコノミー(タイプ2)	区域内専用	同一収容	0	129	259	129	0	1.06	0	1	0	0	0	0
		異収容	0	129	259	129	0	1.06	0	2	2	1	0	0	
63Mb/s		県内市外専用	区域内	0	129	259	129	0	1.06	0	2	2	2	1	0
		県間・接続専用	区域外	0	129	259	129	0	1.06	0	1	1	1	1	0
63Mb/s		区域内専用	同一収容	0	259	259	259	0	1.06	0	1	0	0	0	0
		異収容	0	259	259	259	0	1.06	0	2	2	1	0	0	
63Mb/s	セカンド(タイプ1-1)	県内市外専用	区域内	0	259	259	259	0	1.06	0	2	2	2	1	0
		県間・接続専用	区域外	0	259	259	259	0	1.06	0	1	1	1	1	0
63Mb/s	セカンド(タイプ1-2)	区域内専用	同一収容	0	200	259	200	0	1.00	0	2	2	1	0	0
		異収容	0	200	259	200	0	1.00	0	2	2	1	0	0	
63Mb/s	セカンド(タイプ2)	県内市外専用	区域内	0	200	259	200	0	1.00	0	2	2	2	1	0
		県間・接続専用	区域外	0	200	259	200	0	1.00	0	1	1	1	1	0
63Mb/s	エコノミー(タイプ1-1)	区域内専用	同一収容	0	130	259	130	0	1.00	0	1	0	0	0	0
		異収容	0	130	259	130	0	1.00	0	2	2	1	0	0	
63Mb/s	エコノミー(タイプ1-2)	県内市外専用	区域内	0	130	259	130	0	1.00	0	2	2	2	1	0
		県間・接続専用	区域外	0	130	259	130	0	1.00	0	1	1	1	1	0
64Mb/s	セカンド(タイプ1-1)	区域内専用	同一収容	0	260	260	260	0	1.06	0	1	0	0	0	0
		異収容	0	260	260	260	0	1.06	0	2	2	1	0	0	
64Mb/s	セカンド(タイプ1-2)	県内市外専用	区域内	0	260	260	260	0	1.06	0	2	2	2	1	0
		県間・接続専用	区域外	0	260	260	260	0	1.06	0	1	1	1	1	0
64Mb/s	セカンド(タイプ2)	区域内専用	同一収容	0	201	260	201	0	1.00	0	1	0	0	0	0
		異収容	0	201	260	201	0	1.00	0	2	2	1	0	0	
64Mb/s	セカンド(タイプ1-1)	県内市外専用	区域内	0	201	260	201	0	1.00	0	2	2	2	1	0
		県間・接続専用	区域外	0	201	260	201	0	1.00	0	1	1	1	1	0
64Mb/s	セカンド(タイプ1-2)	区域内専用	同一収容	0	201	260	201	0	1.02	0	1	0	0	0	0
		異収容	0	201	260	201	0	1.02	0	2	2	1	0	0	
64Mb/s	セカンド(タイプ2)	県内市外専用	区域内	0	201	260	201	0	1.02	0	2	2	2	1	0
		県間・接続専用	区域外	0	201	260	201	0	1.02	0	1	1	1	1	0
64Mb/s	エコノミー(タイプ1-1)	区域内専用	同一収容	0	130	260	130	0	1.00	0	1	0	0	0	0
		異収容	0	130	260	130	0	1.00	0	2	2	1	0	0	
64Mb/s	エコノミー(タイプ1-2)	県内市外専用	区域内	0	130	260	130	0	1.00	0	2	2	2	1	0
		県間・接続専用	区域外	0	130	260	130	0	1.00	0	1	1	1	1	0
64Mb/s	セカンド(タイプ2)	区域内専用	同一収容	0	130	260	130	0	1.06	0	1	0	0	0	0
		異収容	0	130	260	130	0	1.06	0	2	2	1	0	0	
64Mb/s	エコノミー(タイプ2)	県内市外専用	区域内	0	130	260	130	0	1.06	0	2	2	2	1	0
		県間・接続専用	区域外	0	130	260	130	0	1.06	0	1	1	1	1	0
65Mb/s		区域内専用	同一収容	0	261	261	261	0	1.06	0	1	0	0	0	0
		異収容	0	261	261	261	0	1.06	0	2	2	1	0	0	
65Mb/s	セカンド(タイプ1-1)	県内市外専用	区域内	0	261	261	261	0	1.06	0	2	2	2	1	0
		県間・接続専用	区域外	0	261	261	261	0	1.06	0	1	1	1	1	0
65Mb/s	セカンド(タイプ1-2)	区域内専用	同一収容	0	203	261	203	0	1.00	0	1	0	0	0	0
		異収容	0	203	261	203	0	1.00	0	2	2	1	0	0	
65Mb/s	セカンド(タイプ2)	県内市外専用	区域内	0	203	261	203	0	1.00	0	2	2	2	1	0
		県間・接続専用	区域外	0	203	261	203	0	1.00	0	1	1	1	1	0
65Mb/s	セカンド(タイプ2)	区域内専用	同一収容	0	203	261	203	0	1.02	0	1	0	0	0	0
		異収容	0	203	261	203	0	1.02	0	2	2	1	0	0	
65Mb/s	セカンド(タイプ1-1)	県内市外専用	区域内	0	203	261	203	0	1.02	0	2	2	2	1	0
		県間・接続専用	区域外	0	203	261	203	0	1.02	0	1	1	1	1	0
65Mb/s	セカンド(タイプ1-2)	区域内専用	同一収容	0	203	261	203	0	1.06	0	1	0	0	0	0
		異収容	0	203	261	203	0	1.06	0	2	2	1	0	0	
65Mb/s	セカンド(タイプ2)	県内市外専用	区域内	0	203	261	203	0	1.06	0	2	2	2	1	0
		県間・接続専用	区域外	0	203	261	203	0	1.06	0	1	1	1	1	0
65Mb/s	エコノミー(タイプ1-1)	区域内専用	同一収容	0	131	261	131	0	1.00	0	1	0	0	0	0
		異収容	0	131	261	131	0	1.00	0	2	2	1	0	0	
65Mb/s	エコノミー(タイプ1-2)	県内市外専用	区域内	0	131	261	131	0	1.00	0	2	2	2	1	0
		県間・接続専用	区域外	0	131	261	131	0	1.00	0	1	1	1	1	0
65Mb/s	セカンド(タイプ1-1)	区域内専用	同一収容	0	131	261	131	0	1.02	0	1	0	0	0	0
		異収容	0	131	261	131	0	1.02	0	2	2	1	0	0	
65Mb/s	セカンド(タイプ1-2)	県内市外専用	区域内	0	131	261	131	0	1.02	0	2	2	2	1	0
		県間・接続専用	区域外	0	131	261	131	0	1.02	0	1	1	1	1	0
66Mb/s		区域内専用	同一収容	0	262	262	262	0	1.06	0	1	0	0	0	0
		異収容	0	262	262	262	0	1.06	0	2	2	1	0	0	
66Mb/s	セカンド(タイプ1-1)	県内市外専用	区域内	0	262	262	262	0	1.06	0	2	2	2	1	0
		県間・接続専用	区域外	0	262	262	262	0	1.06	0	1	1	1	1	0

サービス	グレード	専用線形態	③速度換算係数					④保守換算係数	⑤アンバンドル別経由回数						
			MDF	SLM	CNE	CNE	CNE		MDF	SLM	SLM	CNE	CNE	CNE	
			SSLM	SSCNE	NE	NE	NE		SSLM	SSCNE	NE	NE	NE		
66Mb/s	セカンド (タイプ1-2)	区域内専用	同一収容	0	204	262	204	0	1.02	0	1	0	0	0	0
		異収容	0	204	262	204	0	1.02	0	2	2	1	0	0	
66Mb/s	セカンド (タイプ2)	区域内専用	同一収容	0	204	262	204	0	1.06	0	1	0	0	0	0
		異収容	0	204	262	204	0	1.06	0	2	2	1	0	0	
66Mb/s	エコノミー (タイプ1-1)	区域内専用	同一収容	0	131	262	131	0	1.00	0	1	0	0	0	0
		異収容	0	131	262	131	0	1.00	0	2	2	1	0	0	
66Mb/s	エコノミー (タイプ1-2)	区域内専用	同一収容	0	131	262	131	0	1.02	0	1	0	0	0	0
		異収容	0	131	262	131	0	1.02	0	2	2	1	0	0	
66Mb/s	エコノミー (タイプ2)	区域内専用	同一収容	0	131	262	131	0	1.06	0	1	0	0	0	0
		異収容	0	131	262	131	0	1.06	0	2	2	1	0	0	
67Mb/s		区域内専用	同一収容	0	262	262	262	0	1.06	0	1	0	0	0	0
		異収容	0	262	262	262	0	1.06	0	2	2	1	0	0	
67Mb/s	セカンド (タイプ1-1)	区域内専用	同一収容	0	204	262	204	0	1.00	0	1	0	0	0	0
		異収容	0	204	262	204	0	1.00	0	2	2	1	0	0	
67Mb/s	セカンド (タイプ1-2)	区域内専用	同一収容	0	204	262	204	0	1.02	0	1	0	0	0	0
		異収容	0	204	262	204	0	1.02	0	2	2	1	0	0	
67Mb/s	セカンド (タイプ2)	区域内専用	同一収容	0	204	262	204	0	1.06	0	1	0	0	0	0
		異収容	0	204	262	204	0	1.06	0	2	2	1	0	0	
67Mb/s	エコノミー (タイプ1-1)	区域内専用	同一収容	0	131	262	131	0	1.00	0	1	0	0	0	0
		異収容	0	131	262	131	0	1.00	0	2	2	1	0	0	
67Mb/s	エコノミー (タイプ1-2)	区域内専用	同一収容	0	131	262	131	0	1.02	0	1	0	0	0	0
		異収容	0	131	262	131	0	1.02	0	2	2	1	0	0	
67Mb/s	エコノミー (タイプ2)	区域内専用	同一収容	0	131	262	131	0	1.06	0	1	0	0	0	0
		異収容	0	131	262	131	0	1.06	0	2	2	1	0	0	
68Mb/s		区域内専用	同一収容	0	263	263	263	0	1.06	0	1	0	0	0	0
		異収容	0	263	263	263	0	1.06	0	2	2	1	0	0	
68Mb/s	セカンド (タイプ1-1)	区域内専用	同一収容	0	206	263	206	0	1.00	0	1	0	0	0	0
		異収容	0	206	263	206	0	1.00	0	2	2	1	0	0	
68Mb/s	セカンド (タイプ1-2)	区域内専用	同一収容	0	206	263	206	0	1.02	0	1	0	0	0	0
		異収容	0	206	263	206	0	1.02	0	2	2	1	0	0	
68Mb/s	セカンド (タイプ2)	区域内専用	同一収容	0	206	263	206	0	1.06	0	1	0	0	0	0
		異収容	0	206	263	206	0	1.06	0	2	2	1	0	0	
68Mb/s	エコノミー (タイプ1-1)	区域内専用	同一収容	0	132	263	132	0	1.00	0	1	0	0	0	0
		異収容	0	132	263	132	0	1.00	0	2	2	1	0	0	
68Mb/s	エコノミー (タイプ1-2)	区域内専用	同一収容	0	132	263	132	0	1.02	0	1	0	0	0	0
		異収容	0	132	263	132	0	1.02	0	2	2	1	0	0	
68Mb/s	エコノミー (タイプ2)	区域内専用	同一収容	0	132	263	132	0	1.06	0	1	0	0	0	0
		異収容	0	132	263	132	0	1.06	0	2	2	1	0	0	
69Mb/s		区域内専用	同一収容	0	264	264	264	0	1.06	0	1	0	0	0	0
		異収容	0	264	264	264	0	1.06	0	2	2	1	0	0	
69Mb/s	セカンド (タイプ1-1)	区域内専用	同一収容	0	206	264	206	0	1.00	0	1	0	0	0	0
		異収容	0	206	264	206	0	1.00	0	2	2	1	0	0	
69Mb/s	セカンド (タイプ1-2)	区域内専用	同一収容	0	206	264	206	0	1.02	0	1	0	0	0	0
		異収容	0	206	264	206	0	1.02	0	2	2	1	0	0	
69Mb/s	セカンド (タイプ2)	区域内専用	同一収容	0	206	264	206	0	1.06	0	1	0	0	0	0
		異収容	0	206	264	206	0	1.06	0	2	2	1	0	0	
69Mb/s	エコノミー (タイプ1-1)	区域内専用	同一収容	0	132	264	132	0	1.00	0	1	0	0	0	0
		異収容	0	132	264	132	0	1.00	0	2	2	1	0	0	

サービス	グレード	専用線形態	③速度換算係数					④保守換算係数	⑤アンバンドル別経由回数						
			MDF	SLM	CNE	CNEESSCPOI	CNEESPOTI(接続装置)		MDF	SLM	SLMSSCNE	CNE	CNEESSCPOI	CNEESPOTI(接続装置)	
			SSLM	SSCNE					SSLM	SSCNE					
69Mb/s	エコノミー (タイプ1-2)	区域内専用	同一収容	0	132	264	132	0	1.02	0	1	0	0	0	0
		異収容	0	132	264	132	0	1.02	0	2	2	1	0	0	
		県内市外専用	区域内	0	132	264	132	0	1.02	0	2	2	2	1	0
69Mb/s	エコノミー (タイプ2)	区域内専用	同一収容	0	132	264	132	0	1.06	0	1	0	0	0	0
		異収容	0	132	264	132	0	1.06	0	2	2	1	0	0	
		県内市外専用	区域内	0	132	264	132	0	1.06	0	2	2	2	1	0
70Mb/s		区域内専用	同一収容	0	265	265	265	0	1.06	0	1	0	0	0	0
		異収容	0	265	265	265	0	1.06	0	2	2	1	0	0	
		県内市外専用	区域内	0	265	265	265	0	1.06	0	1	1	1	0	0
70Mb/s	セカンド (タイプ1-1)	区域内専用	同一収容	0	208	265	208	0	1.00	0	1	0	0	0	0
		異収容	0	208	265	208	0	1.00	0	2	2	1	0	0	
		県内市外専用	区域内	0	208	265	208	0	1.00	0	1	1	1	0	0
70Mb/s	セカンド (タイプ1-2)	区域内専用	同一収容	0	208	265	208	0	1.02	0	1	0	0	0	0
		異収容	0	208	265	208	0	1.02	0	2	2	1	0	0	
		県内市外専用	区域内	0	208	265	208	0	1.02	0	2	2	2	1	0
70Mb/s	セカンド (タイプ2)	区域内専用	同一収容	0	208	265	208	0	1.06	0	1	0	0	0	0
		異収容	0	208	265	208	0	1.06	0	2	2	1	0	0	
		県内市外専用	区域内	0	208	265	208	0	1.06	0	2	2	2	1	0
70Mb/s	エコノミー (タイプ1-1)	区域内専用	同一収容	0	132	265	132	0	1.00	0	1	0	0	0	0
		異収容	0	132	265	132	0	1.00	0	2	2	1	0	0	
		県内市外専用	区域内	0	132	265	132	0	1.00	0	1	1	1	0	0
70Mb/s	エコノミー (タイプ1-2)	区域内専用	同一収容	0	132	265	132	0	1.02	0	1	0	0	0	0
		異収容	0	132	265	132	0	1.02	0	2	2	1	0	0	
		県内市外専用	区域内	0	132	265	132	0	1.02	0	1	1	1	0	0
70Mb/s	エコノミー (タイプ2)	区域内専用	同一収容	0	132	265	132	0	1.06	0	1	0	0	0	0
		異収容	0	132	265	132	0	1.06	0	2	2	1	0	0	
		県内市外専用	区域内	0	132	265	132	0	1.06	0	1	1	1	0	0
71Mb/s		区域内専用	同一収容	0	266	266	266	0	1.06	0	1	0	0	0	0
		異収容	0	266	266	266	0	1.06	0	2	2	1	0	0	
		県内市外専用	区域内	0	266	266	266	0	1.06	0	1	1	1	0	0
71Mb/s	セカンド (タイプ1-1)	区域内専用	同一収容	0	209	266	209	0	1.00	0	1	0	0	0	0
		異収容	0	209	266	209	0	1.00	0	2	2	1	0	0	
		県内市外専用	区域内	0	209	266	209	0	1.00	0	1	1	1	0	0
71Mb/s	セカンド (タイプ1-2)	区域内専用	同一収容	0	209	266	209	0	1.02	0	1	0	0	0	0
		異収容	0	209	266	209	0	1.02	0	2	2	1	0	0	
		県内市外専用	区域内	0	209	266	209	0	1.02	0	1	1	1	0	0
71Mb/s	セカンド (タイプ2)	区域内専用	同一収容	0	209	266	209	0	1.06	0	1	0	0	0	0
		異収容	0	209	266	209	0	1.06	0	2	2	1	0	0	
		県内市外専用	区域内	0	209	266	209	0	1.06	0	1	1	1	0	0
71Mb/s	エコノミー (タイプ1-1)	区域内専用	同一収容	0	133	266	133	0	1.00	0	1	0	0	0	0
		異収容	0	133	266	133	0	1.00	0	2	2	1	0	0	
		県内市外専用	区域内	0	133	266	133	0	1.00	0	1	1	1	0	0
71Mb/s	エコノミー (タイプ1-2)	区域内専用	同一収容	0	133	266	133	0	1.02	0	1	0	0	0	0
		異収容	0	133	266	133	0	1.02	0	2	2	1	0	0	
		県内市外専用	区域内	0	133	266	133	0	1.02	0	1	1	1	0	0
71Mb/s	エコノミー (タイプ2)	区域内専用	同一収容	0	133	266	133	0	1.06	0	1	0	0	0	0
		異収容	0	133	266	133	0	1.06	0	2	2	1	0	0	
		県内市外専用	区域内	0	133	266	133	0	1.06	0	1	1	1	0	0
72Mb/s		区域内専用	同一収容	0	266	266	266	0	1.06	0	1	0	0	0	0
		異収容	0	266	266	266	0	1.06	0	2	2	1	0	0	
		県内市外専用	区域内	0	266	266	266	0	1.06	0	1	1	1	0	0
72Mb/s	セカンド (タイプ1-1)	区域内専用	同一収容	0	210	266	210	0	1.00	0	1	0	0	0	0
		異収容	0	210	266	210	0	1.00	0	2	2	1	0	0	
		県内市外専用	区域内	0	210	266	210	0	1.00	0	1	1	1	0	0
72Mb/s	セカンド (タイプ1-2)	区域内専用	同一収容	0	210	266	210	0	1.02	0	1	0	0	0	0
		異収容	0	210	266	210	0	1.02	0	2	2	1	0	0	
		県内市外専用	区域内	0	210	266	210	0	1.02	0	1	1	1	0	0
72Mb/s	セカンド (タイプ2)	区域内専用	同一収容	0	210	266	210	0	1.06	0	1	0	0	0	0
		異収容	0	210	266	210	0	1.06	0	2	2	1	0	0	
		県内市外専用	区域内	0	210	266	210	0	1.06	0	2	2	2	1	0
72Mb/s	エコノミー (タイプ1-1)	区域内専用	同一収容	0	133	266	133	0	1.00	0	1	0	0	0	0
		異収容	0	133	266	133	0	1.00	0	2	2	1	0	0	
		県内市外専用	区域内	0	133	266	133	0	1.00	0	1	1	1	0	0
72Mb/s	エコノミー (タイプ1-2)	区域内専用	同一収容	0	133	266	133	0	1.02	0	1	0	0	0	0
		異収容	0	133	266	133	0	1.02	0	2	2	1	0	0	
		県内市外専用	区域内	0	133	266	133	0	1.02	0	1	1	1	0	0
72Mb/s	エコノミー (タイプ2)	区域内専用	同一収容	0	133	266	133	0	1.06	0	1	0	0	0	0
		異収容	0	133	266	133	0	1.06	0	2	2	1	0	0	
		県内市外専用	区域内	0	133	266	133	0	1.06	0	1	1	1	0	0
73Mb/s		区域内専用	同一収容	0	267	267	267	0	1.06	0	1	0	0	0	0
		異収容	0	267	267	267	0	1.06	0	2	2	1	0	0	
		県内市外専用	区域内	0	267	267	267	0	1.06	0	1	1	1	0	0

サービス	グレード	専用線形態	③速度換算係数					④保守換算係数	⑤アンバンドル別経由回数						
			MDF S S L M	S L M S C N E	C N E	C C N E S S C P O I	C N E S P O I (接続装置)		MDF S S L M	S L M	S L M S C N E	C N E	C C N E S S C P O I	C N E S P O I (接続装置)	
73Mb/s	セカンド (タイプ1-1)	区域内専用	同一収容	0	211	267	211	0	1.00	0	1	0	0	0	0
		異収容	0	211	267	211	0	1.00	0	2	2	2	1	0	0
		県内市外専用	区域内	0	211	267	211	0	1.00	0	2	2	2	1	0
73Mb/s	セカンド (タイプ1-2)	区域内専用	同一収容	0	211	267	211	0	1.02	0	1	0	0	0	0
		異収容	0	211	267	211	0	1.02	0	2	2	2	1	0	0
		県内市外専用	区域内	0	211	267	211	0	1.02	0	2	2	2	1	0
73Mb/s	セカンド (タイプ2)	区域内専用	同一収容	0	211	267	211	0	1.06	0	1	0	0	0	0
		異収容	0	211	267	211	0	1.06	0	2	2	2	1	0	0
		県内市外専用	区域内	0	211	267	211	0	1.06	0	1	1	1	1	0
73Mb/s	エコノミー (タイプ1-1)	区域内専用	同一収容	0	134	267	134	0	1.00	0	1	0	0	0	0
		異収容	0	134	267	134	0	1.00	0	2	2	2	1	0	0
		県内市外専用	区域内	0	134	267	134	0	1.00	0	1	1	1	1	0
73Mb/s	エコノミー (タイプ1-2)	区域内専用	同一収容	0	134	267	134	0	1.02	0	1	0	0	0	0
		異収容	0	134	267	134	0	1.02	0	2	2	2	1	0	0
		県内市外専用	区域内	0	134	267	134	0	1.02	0	1	1	1	1	0
73Mb/s	エコノミー (タイプ2)	区域内専用	同一収容	0	134	267	134	0	1.06	0	1	0	0	0	0
		異収容	0	134	267	134	0	1.06	0	2	2	2	1	0	0
		県内市外専用	区域内	0	134	267	134	0	1.06	0	1	1	1	1	0
74Mb/s		区域内専用	同一収容	0	268	268	268	0	1.06	0	1	0	0	0	0
		異収容	0	268	268	268	0	1.06	0	2	2	2	1	0	0
		県内市外専用	区域内	0	268	268	268	0	1.06	0	1	1	1	1	0
74Mb/s	セカンド (タイプ1-1)	区域内専用	同一収容	0	212	268	212	0	1.00	0	1	0	0	0	0
		異収容	0	212	268	212	0	1.00	0	2	2	2	1	0	0
		県内市外専用	区域内	0	212	268	212	0	1.00	0	1	1	1	1	0
74Mb/s	セカンド (タイプ1-2)	区域内専用	同一収容	0	212	268	212	0	1.02	0	1	0	0	0	0
		異収容	0	212	268	212	0	1.02	0	2	2	2	1	0	0
		県内市外専用	区域内	0	212	268	212	0	1.02	0	1	1	1	1	0
74Mb/s	セカンド (タイプ2)	区域内専用	同一収容	0	212	268	212	0	1.06	0	1	0	0	0	0
		異収容	0	212	268	212	0	1.06	0	2	2	2	1	0	0
		県内市外専用	区域内	0	212	268	212	0	1.06	0	1	1	1	1	0
74Mb/s	エコノミー (タイプ1-1)	区域内専用	同一収容	0	134	268	134	0	1.00	0	1	0	0	0	0
		異収容	0	134	268	134	0	1.00	0	2	2	2	1	0	0
		県内市外専用	区域内	0	134	268	134	0	1.00	0	1	1	1	1	0
74Mb/s	エコノミー (タイプ1-2)	区域内専用	同一収容	0	134	268	134	0	1.02	0	1	0	0	0	0
		異収容	0	134	268	134	0	1.02	0	2	2	2	1	0	0
		県内市外専用	区域内	0	134	268	134	0	1.02	0	1	1	1	1	0
74Mb/s	エコノミー (タイプ2)	区域内専用	同一収容	0	134	268	134	0	1.06	0	1	0	0	0	0
		異収容	0	134	268	134	0	1.06	0	2	2	2	1	0	0
		県内市外専用	区域内	0	134	268	134	0	1.06	0	1	1	1	1	0
75Mb/s		区域内専用	同一収容	0	269	269	269	0	1.06	0	1	0	0	0	0
		異収容	0	269	269	269	0	1.06	0	2	2	2	1	0	0
		県内市外専用	区域内	0	269	269	269	0	1.06	0	1	1	1	1	0
75Mb/s	セカンド (タイプ1-1)	区域内専用	同一収容	0	213	269	213	0	1.00	0	1	0	0	0	0
		異収容	0	213	269	213	0	1.00	0	2	2	2	1	0	0
		県内市外専用	区域内	0	213	269	213	0	1.00	0	1	1	1	1	0
75Mb/s	セカンド (タイプ1-2)	区域内専用	同一収容	0	213	269	213	0	1.02	0	1	0	0	0	0
		異収容	0	213	269	213	0	1.02	0	2	2	2	1	0	0
		県内市外専用	区域内	0	213	269	213	0	1.02	0	1	1	1	1	0
75Mb/s	セカンド (タイプ2)	区域内専用	同一収容	0	213	269	213	0	1.06	0	1	0	0	0	0
		異収容	0	213	269	213	0	1.06	0	2	2	2	1	0	0
		県内市外専用	区域内	0	213	269	213	0	1.06	0	1	1	1	1	0
75Mb/s	エコノミー (タイプ1-1)	区域内専用	同一収容	0	134	269	134	0	1.00	0	1	0	0	0	0
		異収容	0	134	269	134	0	1.00	0	2	2	2	1	0	0
		県内市外専用	区域内	0	134	269	134	0	1.00	0	1	1	1	1	0
75Mb/s	エコノミー (タイプ1-2)	区域内専用	同一収容	0	134	269	134	0	1.02	0	1	0	0	0	0
		異収容	0	134	269	134	0	1.02	0	2	2	2	1	0	0
		県内市外専用	区域内	0	134	269	134	0	1.02	0	1	1	1	1	0
75Mb/s	エコノミー (タイプ2)	区域内専用	同一収容	0	134	269	134	0	1.06	0	1	0	0	0	0
		異収容	0	134	269	134	0	1.06	0	2	2	2	1	0	0
		県内市外専用	区域内	0	134	269	134	0	1.06	0	1	1	1	1	0
76Mb/s		区域内専用	同一収容	0	269	269	269	0	1.06	0	1	0	0	0	0
		異収容	0	269	269	269	0	1.06	0	2	2	2	1	0	0
		県内市外専用	区域内	0	269	269	269	0	1.06	0	1	1	1	1	0
76Mb/s	セカンド (タイプ1-1)	区域内専用	同一収容	0	214	269	214	0	1.00	0	1	0	0	0	0
		異収容	0	214	269	214	0	1.00	0	2	2	2	1	0	0
		県内市外専用	区域内	0	214	269	214	0	1.00	0	1	1	1	1	0
76Mb/s	セカンド (タイプ1-2)	区域内専用	同一収容	0	214	269	214	0	1.02	0	1	0	0	0	0
		異収容	0	214	269	214	0	1.02	0	2	2	2	1	0	0
		県内市外専用	区域内	0	214	269	214	0	1.02	0	1	1	1	1	0
76Mb/s	セカンド (タイプ2)	区域内専用	同一収容	0	214	269	214	0	1.06	0	1	0	0	0	0
		異収容	0	214	269	214	0	1.06	0	2	2	2	1	0	0
		県内市外専用	区域内	0	214	269	214	0	1.06	0	1	1	1	1	0

サービス	グレード	専用線形態	③速度換算係数					④保守換算係数	⑤アンバンドル別経由回数						
			M D F S S L M	S L M S C N E	C N E	C N E S S C P O I	C N E S P O I (接続装置)		M D F S S L M	S L M	S L M S C N E	C N E	C N E S S C P O I	C N E S P O I (接続装置)	
80Mb/s		区域内専用	同一収容	0	273	273	273	0	1.06	0	1	0	0	0	0
			異収容	0	273	273	273	0	1.06	0	2	2	2	1	0
80Mb/s	セカンド (タイプ1-1)	区域内専用	同一収容	0	273	273	273	0	1.06	0	1	1	1	1	0
			異収容	0	273	273	273	0	1.06	0	2	2	2	1	0
80Mb/s	セカンド (タイプ1-2)	区域内専用	同一収容	0	218	273	218	0	1.00	0	1	0	0	0	0
			異収容	0	218	273	218	0	1.00	0	2	2	2	1	0
80Mb/s	セカンド (タイプ2)	区域内専用	同一収容	0	218	273	218	0	1.02	0	1	0	0	0	0
			異収容	0	218	273	218	0	1.02	0	2	2	2	1	0
80Mb/s	エコノミー (タイプ1-1)	区域内専用	同一収容	0	136	273	136	0	1.00	0	1	0	0	0	0
			異収容	0	136	273	136	0	1.00	0	2	2	2	1	0
80Mb/s	エコノミー (タイプ1-2)	区域内専用	同一収容	0	136	273	136	0	1.02	0	1	0	0	0	0
			異収容	0	136	273	136	0	1.02	0	2	2	2	1	0
80Mb/s	エコノミー (タイプ2)	区域内専用	同一収容	0	136	273	136	0	1.06	0	1	1	1	1	0
			異収容	0	136	273	136	0	1.06	0	2	2	2	1	0
81Mb/s		区域内専用	同一収容	0	273	273	273	0	1.06	0	1	0	0	0	0
			異収容	0	273	273	273	0	1.06	0	2	2	2	1	0
81Mb/s	セカンド (タイプ1-1)	区域内専用	同一収容	0	219	273	219	0	1.00	0	1	0	0	0	0
			異収容	0	219	273	219	0	1.00	0	2	2	2	1	0
81Mb/s	セカンド (タイプ1-2)	区域内専用	同一収容	0	219	273	219	0	1.02	0	1	0	0	0	0
			異収容	0	219	273	219	0	1.02	0	2	2	2	1	0
81Mb/s	セカンド (タイプ2)	区域内専用	同一収容	0	219	273	219	0	1.06	0	1	1	1	1	0
			異収容	0	219	273	219	0	1.06	0	2	2	2	1	0
81Mb/s	エコノミー (タイプ1-1)	区域内専用	同一収容	0	137	273	137	0	1.00	0	1	0	0	0	0
			異収容	0	137	273	137	0	1.00	0	2	2	2	1	0
81Mb/s	エコノミー (タイプ1-2)	区域内専用	同一収容	0	137	273	137	0	1.02	0	1	0	0	0	0
			異収容	0	137	273	137	0	1.02	0	2	2	2	1	0
81Mb/s	エコノミー (タイプ2)	区域内専用	同一収容	0	137	273	137	0	1.06	0	1	1	1	1	0
			異収容	0	137	273	137	0	1.06	0	2	2	2	1	0
82Mb/s		区域内専用	同一収容	0	274	274	274	0	1.06	0	1	0	0	0	0
			異収容	0	274	274	274	0	1.06	0	2	2	2	1	0
82Mb/s	セカンド (タイプ1-1)	区域内専用	同一収容	0	220	274	220	0	1.00	0	1	0	0	0	0
			異収容	0	220	274	220	0	1.00	0	2	2	2	1	0
82Mb/s	セカンド (タイプ1-2)	区域内専用	同一収容	0	220	274	220	0	1.02	0	1	0	0	0	0
			異収容	0	220	274	220	0	1.02	0	2	2	2	1	0
82Mb/s	セカンド (タイプ2)	区域内専用	同一収容	0	220	274	220	0	1.06	0	1	0	0	0	0
			異収容	0	220	274	220	0	1.06	0	2	2	2	1	0
82Mb/s	エコノミー (タイプ1-1)	区域内専用	同一収容	0	137	274	137	0	1.00	0	1	0	0	0	0
			異収容	0	137	274	137	0	1.00	0	2	2	2	1	0
82Mb/s	エコノミー (タイプ1-2)	区域内専用	同一収容	0	137	274	137	0	1.02	0	1	0	0	0	0
			異収容	0	137	274	137	0	1.02	0	2	2	2	1	0
82Mb/s	エコノミー (タイプ2)	区域内専用	同一収容	0	137	274	137	0	1.06	0	1	1	1	1	0
			異収容	0	137	274	137	0	1.06	0	2	2	2	1	0
83Mb/s		区域内専用	同一収容	0	275	275	275	0	1.06	0	1	0	0	0	0
			異収容	0	275	275	275	0	1.06	0	2	2	2	1	0
83Mb/s	セカンド (タイプ1-1)	区域内専用	同一収容	0	221	275	221	0	1.00	0	1	0	0	0	0
			異収容	0	221	275	221	0	1.00	0	2	2	2	1	0
83Mb/s	セカンド (タイプ1-2)	区域内専用	同一収容	0	221	275	221	0	1.02	0	1	0	0	0	0
			異収容	0	221	275	221	0	1.02	0	2	2	2	1	0

サービス	グレード	専用線形態	③速度換算係数					④保守換算係数	⑤アンバンドル別経由回数						
			MDF	SLM	CNE	CNEESSCNOI	CNESPOI(接続装置)		MDF	SLM	SLMSSCNE	CNE	CNEESSCNOI	CNESPOI(接続装置)	
			SSLM	SSCNE					SSLM	SSCNE					
83Mb/s	セカンド(タイプ2)	区域内専用	同一収容	0	221	275	221	0	1.06	0	1	0	0	0	0
		異収容	0	221	275	221	0	1.06	0	2	2	1	0	0	
		県内市外専用	区域内	0	221	275	221	0	1.06	0	2	2	2	1	0
83Mb/s	エコノミー(タイプ1-1)	区域内専用	同一収容	0	137	275	137	0	1.00	0	1	0	0	0	0
		異収容	0	137	275	137	0	1.00	0	2	2	1	0	0	
		県内市外専用	区域内	0	137	275	137	0	1.00	0	2	2	2	1	0
83Mb/s	エコノミー(タイプ1-2)	区域内専用	同一収容	0	137	275	137	0	1.02	0	1	0	0	0	0
		異収容	0	137	275	137	0	1.02	0	2	2	1	0	0	
		県内市外専用	区域内	0	137	275	137	0	1.02	0	2	2	2	1	0
83Mb/s	エコノミー(タイプ2)	区域内専用	同一収容	0	137	275	137	0	1.06	0	1	0	0	0	0
		異収容	0	137	275	137	0	1.06	0	2	2	1	0	0	
		県内市外専用	区域内	0	137	275	137	0	1.06	0	2	2	2	1	0
84Mb/s		区域内専用	同一収容	0	276	276	276	0	1.06	0	1	0	0	0	0
		異収容	0	276	276	276	0	1.06	0	2	2	1	0	0	
		県内市外専用	区域内	0	276	276	276	0	1.06	0	2	2	2	1	0
84Mb/s	セカンド(タイプ1-1)	区域内専用	同一収容	0	222	276	222	0	1.00	0	2	2	1	0	0
		異収容	0	222	276	222	0	1.00	0	2	2	2	1	0	
		県内市外専用	区域内	0	222	276	222	0	1.00	0	2	2	1	0	0
84Mb/s	セカンド(タイプ1-2)	区域内専用	同一収容	0	222	276	222	0	1.02	0	1	0	0	0	0
		異収容	0	222	276	222	0	1.02	0	2	2	1	0	0	
		県内市外専用	区域内	0	222	276	222	0	1.02	0	2	2	2	1	0
84Mb/s	セカンド(タイプ2)	区域内専用	同一収容	0	222	276	222	0	1.06	0	1	0	0	0	0
		異収容	0	222	276	222	0	1.06	0	2	2	1	0	0	
		県内市外専用	区域内	0	222	276	222	0	1.06	0	2	2	2	1	0
84Mb/s	エコノミー(タイプ1-1)	区域内専用	同一収容	0	138	276	138	0	1.00	0	1	0	0	0	0
		異収容	0	138	276	138	0	1.00	0	2	2	1	0	0	
		県内市外専用	区域内	0	138	276	138	0	1.00	0	2	2	2	1	0
84Mb/s	エコノミー(タイプ1-2)	区域内専用	同一収容	0	138	276	138	0	1.02	0	1	0	0	0	0
		異収容	0	138	276	138	0	1.02	0	2	2	1	0	0	
		県内市外専用	区域内	0	138	276	138	0	1.02	0	2	2	2	1	0
84Mb/s	エコノミー(タイプ2)	区域内専用	同一収容	0	138	276	138	0	1.06	0	1	0	0	0	0
		異収容	0	138	276	138	0	1.06	0	2	2	1	0	0	
		県内市外専用	区域内	0	138	276	138	0	1.06	0	2	2	2	1	0
85Mb/s		区域内専用	同一収容	0	277	277	277	0	1.06	0	1	0	0	0	0
		異収容	0	277	277	277	0	1.06	0	2	2	1	0	0	
		県内市外専用	区域内	0	277	277	277	0	1.06	0	2	2	2	1	0
85Mb/s	セカンド(タイプ1-1)	区域内専用	同一収容	0	223	277	223	0	1.00	0	2	2	1	0	0
		異収容	0	223	277	223	0	1.00	0	2	2	2	1	0	
		県内市外専用	区域内	0	223	277	223	0	1.00	0	2	2	1	0	0
85Mb/s	セカンド(タイプ1-2)	区域内専用	同一収容	0	223	277	223	0	1.02	0	1	0	0	0	0
		異収容	0	223	277	223	0	1.02	0	2	2	1	0	0	
		県内市外専用	区域内	0	223	277	223	0	1.02	0	2	2	2	1	0
85Mb/s	セカンド(タイプ2)	区域内専用	同一収容	0	223	277	223	0	1.06	0	1	0	0	0	0
		異収容	0	223	277	223	0	1.06	0	2	2	1	0	0	
		県内市外専用	区域内	0	223	277	223	0	1.06	0	2	2	2	1	0
85Mb/s	エコノミー(タイプ1-1)	区域内専用	同一収容	0	138	277	138	0	1.00	0	1	0	0	0	0
		異収容	0	138	277	138	0	1.00	0	2	2	1	0	0	
		県内市外専用	区域内	0	138	277	138	0	1.00	0	2	2	2	1	0
85Mb/s	エコノミー(タイプ1-2)	区域内専用	同一収容	0	138	277	138	0	1.02	0	1	0	0	0	0
		異収容	0	138	277	138	0	1.02	0	2	2	1	0	0	
		県内市外専用	区域内	0	138	277	138	0	1.02	0	2	2	2	1	0
85Mb/s	エコノミー(タイプ2)	区域内専用	同一収容	0	138	277	138	0	1.06	0	1	0	0	0	0
		異収容	0	138	277	138	0	1.06	0	2	2	1	0	0	
		県内市外専用	区域内	0	138	277	138	0	1.06	0	2	2	2	1	0
86Mb/s		区域内専用	同一収容	0	277	277	277	0	1.06	0	1	0	0	0	0
		異収容	0	277	277	277	0	1.06	0	2	2	1	0	0	
		県内市外専用	区域内	0	277	277	277	0	1.06	0	2	2	2	1	0
86Mb/s	セカンド(タイプ1-1)	区域内専用	同一収容	0	224	277	224	0	1.00	0	2	2	1	0	0
		異収容	0	224	277	224	0	1.00	0	2	2	2	1	0	
		県内市外専用	区域内	0	224	277	224	0	1.00	0	2	2	1	0	0
86Mb/s	セカンド(タイプ1-2)	区域内専用	同一収容	0	224	277	224	0	1.02	0	1	0	0	0	0
		異収容	0	224	277	224	0	1.02	0	2	2	1	0	0	
		県内市外専用	区域内	0	224	277	224	0	1.02	0	2	2	2	1	0
86Mb/s	セカンド(タイプ2)	区域内専用	同一収容	0	224	277	224	0	1.06	0	1	0	0	0	0
		異収容	0	224	277	224	0	1.06	0	2	2	1	0	0	
		県内市外専用	区域内	0	224	277	224	0	1.06	0	2	2	2	1	0
86Mb/s	エコノミー(タイプ1-1)	区域内専用	同一収容	0	139	277	139	0	1.00	0	1	0	0	0	0
		異収容	0	139	277	139	0	1.00	0	2	2	1	0	0	
		県内市外専用	区域内	0	139	277	139	0	1.00	0	2	2	2	1	0
86Mb/s	エコノミー(タイプ1-2)	区域内専用	同一収容	0	139	277	139	0	1.02	0	1	0	0	0	0
		異収容	0	139	277	139	0	1.02	0	2	2	1	0	0	
		県内市外専用	区域内	0	139	277	139	0	1.02	0	2	2	2	1	0

サービス	グレード	専用線形態	③速度換算係数					④保守換算係数	⑤アンバンドル別経由回数							
			MDF	S L M S C N E	C N E	C C N E S S C P O I	C N E S P O I (接続装置)		MDF	S L M	S L M S C N E	C N E	C C N E S S C P O I	C N E S P O I (接続装置)		
			S S L M	S S L M S C N E					S S L M	S L M	S L M S C N E		C C N E S S C P O I	C N E S P O I		
86Mb/s	エコノミー (タイプ2)	区域内専用	同一収容	0	139	277	139	0	1.06	0	1	0	0	0	0	0
		異収容	0	139	277	139	0	1.06	0	2	2	1	0	0	0	0
87Mb/s		県内市外専用	区域内	0	139	277	139	0	1.06	0	2	2	2	1	0	0
		県間・接続専用	区域外	0	139	277	139	0	1.06	0	1	1	1	1	0	0
87Mb/s		区域内専用	同一収容	0	278	278	278	0	1.06	0	1	0	0	0	0	0
		異収容	0	278	278	278	0	1.06	0	2	2	1	0	0	0	
87Mb/s		県内市外専用	区域内	0	278	278	278	0	1.06	0	2	2	2	1	0	0
		県間・接続専用	区域外	0	278	278	278	0	1.06	0	1	1	1	1	0	0
87Mb/s	セカンド (タイプ1-1)	区域内専用	同一収容	0	225	278	225	0	1.00	0	1	0	0	0	0	0
		異収容	0	225	278	225	0	1.00	0	2	2	1	0	0	0	
87Mb/s		県内市外専用	区域内	0	225	278	225	0	1.00	0	2	2	2	1	0	0
		県間・接続専用	区域外	0	225	278	225	0	1.00	0	1	1	1	1	0	0
87Mb/s	セカンド (タイプ1-2)	区域内専用	同一収容	0	225	278	225	0	1.02	0	1	0	0	0	0	0
		異収容	0	225	278	225	0	1.02	0	2	2	1	0	0	0	
87Mb/s		県内市外専用	区域内	0	225	278	225	0	1.02	0	2	2	2	1	0	0
		県間・接続専用	区域外	0	225	278	225	0	1.02	0	1	1	1	1	0	0
87Mb/s	セカンド (タイプ2)	区域内専用	同一収容	0	225	278	225	0	1.06	0	1	0	0	0	0	0
		異収容	0	225	278	225	0	1.06	0	2	2	1	0	0	0	
87Mb/s		県内市外専用	区域内	0	225	278	225	0	1.06	0	2	2	2	1	0	0
		県間・接続専用	区域外	0	225	278	225	0	1.06	0	1	1	1	1	0	0
87Mb/s	エコノミー (タイプ1-1)	区域内専用	同一収容	0	139	278	139	0	1.00	0	2	2	1	0	0	0
		異収容	0	139	278	139	0	1.00	0	2	2	2	1	0	0	
87Mb/s		県内市外専用	区域内	0	139	278	139	0	1.00	0	2	2	2	1	0	0
		県間・接続専用	区域外	0	139	278	139	0	1.00	0	1	1	1	1	0	0
87Mb/s	エコノミー (タイプ1-2)	区域内専用	同一収容	0	139	278	139	0	1.02	0	2	2	1	0	0	0
		異収容	0	139	278	139	0	1.02	0	2	2	2	1	0	0	
87Mb/s		県内市外専用	区域内	0	139	278	139	0	1.02	0	2	2	2	1	0	0
		県間・接続専用	区域外	0	139	278	139	0	1.02	0	1	1	1	1	0	0
87Mb/s	エコノミー (タイプ2)	区域内専用	同一収容	0	139	278	139	0	1.06	0	1	0	0	0	0	0
		異収容	0	139	278	139	0	1.06	0	2	2	1	0	0	0	
88Mb/s		県内市外専用	区域内	0	139	278	139	0	1.06	0	2	2	2	1	0	0
		県間・接続専用	区域外	0	139	278	139	0	1.06	0	1	1	1	1	0	0
88Mb/s		区域内専用	同一収容	0	279	279	279	0	1.06	0	1	0	0	0	0	0
		異収容	0	279	279	279	0	1.06	0	2	2	1	0	0	0	
88Mb/s		県内市外専用	区域内	0	279	279	279	0	1.06	0	2	2	2	1	0	0
		県間・接続専用	区域外	0	279	279	279	0	1.06	0	1	1	1	1	0	0
88Mb/s	セカンド (タイプ1-1)	区域内専用	同一収容	0	226	279	226	0	1.00	0	1	0	0	0	0	0
		異収容	0	226	279	226	0	1.00	0	2	2	1	0	0	0	
88Mb/s		県内市外専用	区域内	0	226	279	226	0	1.00	0	2	2	2	1	0	0
		県間・接続専用	区域外	0	226	279	226	0	1.00	0	1	1	1	1	0	0
88Mb/s	セカンド (タイプ1-2)	区域内専用	同一収容	0	226	279	226	0	1.02	0	1	0	0	0	0	0
		異収容	0	226	279	226	0	1.02	0	2	2	1	0	0	0	
88Mb/s		県内市外専用	区域内	0	226	279	226	0	1.02	0	2	2	2	1	0	0
		県間・接続専用	区域外	0	226	279	226	0	1.02	0	1	1	1	1	0	0
88Mb/s	セカンド (タイプ2)	区域内専用	同一収容	0	226	279	226	0	1.06	0	1	0	0	0	0	0
		異収容	0	226	279	226	0	1.06	0	2	2	1	0	0	0	
88Mb/s		県内市外専用	区域内	0	226	279	226	0	1.06	0	2	2	2	1	0	0
		県間・接続専用	区域外	0	226	279	226	0	1.06	0	1	1	1	1	0	0
88Mb/s	エコノミー (タイプ1-1)	区域内専用	同一収容	0	139	279	139	0	1.00	0	1	0	0	0	0	0
		異収容	0	139	279	139	0	1.00	0	2	2	1	0	0	0	
88Mb/s		県内市外専用	区域内	0	139	279	139	0	1.00	0	2	2	2	1	0	0
		県間・接続専用	区域外	0	139	279	139	0	1.00	0	1	1	1	1	0	0
88Mb/s	エコノミー (タイプ1-2)	区域内専用	同一収容	0	139	279	139	0	1.02	0	1	0	0	0	0	0
		異収容	0	139	279	139	0	1.02	0	2	2	1	0	0	0	
88Mb/s		県内市外専用	区域内	0	139	279	139	0	1.02	0	2	2	2	1	0	0
		県間・接続専用	区域外	0	139	279	139	0	1.02	0	1	1	1	1	0	0
88Mb/s	エコノミー (タイプ2)	区域内専用	同一収容	0	139	279	139	0	1.06	0	1	0	0	0	0	0
		異収容	0	139	279	139	0	1.06	0	2	2	1	0	0	0	
89Mb/s		県内市外専用	区域内	0	139	279	139	0	1.06	0	2	2	2	1	0	0
		県間・接続専用	区域外	0	139	279	139	0	1.06	0	1	1	1	1	0	0
89Mb/s		区域内専用	同一収容	0	280	280	280	0	1.06	0	1	0	0	0	0	0
		異収容	0	280	280	280	0	1.06	0	2	2	1	0	0	0	
89Mb/s		県内市外専用	区域内	0	280	280	280	0	1.06	0	2	2	2	1	0	0
		県間・接続専用	区域外	0	280	280	280	0	1.06	0	1	1	1	1	0	0
89Mb/s	セカンド (タイプ1-1)	区域内専用	同一収容	0	227	280	227	0	1.00	0	1	0	0	0	0	0
		異収容	0	227	280	227	0	1.00	0	2	2	1	0	0	0	
89Mb/s		県内市外専用	区域内	0	227	280	227	0	1.00	0	2	2	2	1	0	0
		県間・接続専用	区域外	0	227	280	227	0	1.00	0	1	1	1	1	0	0
89Mb/s	セカンド (タイプ1-2)	区域内専用	同一収容	0	227	280	227	0	1.02	0	1	0	0	0	0	0
		異収容	0	227	280	227	0	1.02	0	2	2	1	0	0	0	
89Mb/s		県内市外専用	区域内	0	227	280	227	0	1.02	0	2	2	2	1	0	0
		県間・接続専用	区域外	0	227	280	227	0	1.02	0	1	1	1	1	0	0
89Mb/s	セカンド (タイプ2)	区域内専用	同一収容	0	227	280	227	0	1.06	0	1	0	0	0	0	0
		異収容	0	227	280	227	0	1.06	0	2	2	1	0	0	0	
89Mb/s		県内市外専用	区域内	0	227	280	227	0	1.06	0	2	2	2	1	0	0
		県間・接続専用	区域外	0	227	280	227	0	1.06	0	1	1	1	1	0	0
89Mb/s	エコノミー (タイプ1-1)	区域内専用	同一収容	0	140	280	140	0	1.00	0	1	0	0	0	0	0
		異収容	0	140	280	140	0	1.00	0	2	2	1	0	0	0	
89Mb/s		県内市外専用	区域内	0	140	280	140	0	1.00	0	2	2	2	1	0	0
		県間・接続専用	区域外	0	140	280	140	0	1.00	0	1	1	1	1	0	0
89Mb/s	エコノミー (タイプ1-2)	区域内専用	同一収容	0	140	280	140	0	1.02	0	1	0	0	0	0	0
		異収容	0	140	280	140	0	1.02	0	2	2	1	0	0	0	
89Mb/s		県内市外専用	区域内	0	140	280	140	0	1.02	0	2	2	2	1	0	0
		県間・接続専用	区域外	0	140	280	140	0	1.02	0	1	1	1	1	0	0
89Mb/s	エコノミー (タイプ2)	区域内専用	同一収容	0	140	280	140	0	1.06	0	1	0	0	0	0	0
		異収容	0	140	280	140	0	1.06	0	2	2	1	0	0	0	
89Mb/s		県内市外専用	区域内	0	140	280	140	0	1.06	0	2	2	2	1	0	0
		県間・接続専用	区域外	0	140	280	140	0	1.06	0	1	1	1	1	0	0
90Mb/s		区域内専用	同一収容	0	280	280	280	0	1.06	0	1	0	0	0		

サービス	グレード	専用線形態	③速度換算係数					④保守換算係数	⑤アンバンドル別経由回数						
			MDF	SLM	CNE	CNE	CNE		MDF	SLM	SLM	CNE	CNE	CNE	
			SSLM	SCNE	NE	NE	NE		SSLM	SCNE	SCNE	NE	NE	NE	
90Mb/s	セカンド (タイプ1-2)	区域内専用	同一収容	0	228	280	228	0	1.02	0	1	0	0	0	0
		異収容	0	228	280	228	0	1.02	0	2	2	1	0	0	
		県内市外専用	区域内	0	228	280	228	0	1.02	0	2	2	2	1	0
90Mb/s	セカンド (タイプ2)	区域内専用	同一収容	0	228	280	228	0	1.06	0	1	0	0	0	0
		異収容	0	228	280	228	0	1.06	0	2	2	1	0	0	
		県内市外専用	区域内	0	228	280	228	0	1.06	0	2	2	2	1	0
90Mb/s	エコノミー (タイプ1-1)	区域内専用	同一収容	0	140	280	140	0	1.00	0	1	0	0	0	0
		異収容	0	140	280	140	0	1.00	0	2	2	1	0	0	
		県内市外専用	区域内	0	140	280	140	0	1.00	0	1	1	1	0	0
90Mb/s	エコノミー (タイプ1-2)	区域内専用	同一収容	0	140	280	140	0	1.02	0	1	0	0	0	0
		異収容	0	140	280	140	0	1.02	0	2	2	1	0	0	
		県内市外専用	区域内	0	140	280	140	0	1.02	0	1	1	1	0	0
90Mb/s	エコノミー (タイプ2)	区域内専用	同一収容	0	140	280	140	0	1.06	0	1	0	0	0	0
		異収容	0	140	280	140	0	1.06	0	2	2	1	0	0	
		県内市外専用	区域内	0	140	280	140	0	1.06	0	1	1	1	0	0
91Mb/s		区域内専用	同一収容	0	281	281	281	0	1.06	0	1	0	0	0	0
		異収容	0	281	281	281	0	1.06	0	2	2	1	0	0	
		県内市外専用	区域内	0	281	281	281	0	1.06	0	2	2	2	1	0
91Mb/s	セカンド (タイプ1-1)	区域内専用	同一収容	0	229	281	229	0	1.00	0	1	0	0	0	0
		異収容	0	229	281	229	0	1.00	0	2	2	1	0	0	
		県内市外専用	区域内	0	229	281	229	0	1.00	0	1	1	1	0	0
91Mb/s	セカンド (タイプ1-2)	区域内専用	同一収容	0	229	281	229	0	1.02	0	1	0	0	0	0
		異収容	0	229	281	229	0	1.02	0	2	2	1	0	0	
		県内市外専用	区域内	0	229	281	229	0	1.02	0	1	1	1	0	0
91Mb/s	セカンド (タイプ2)	区域内専用	同一収容	0	229	281	229	0	1.06	0	1	0	0	0	0
		異収容	0	229	281	229	0	1.06	0	2	2	1	0	0	
		県内市外専用	区域内	0	229	281	229	0	1.06	0	1	1	1	0	0
91Mb/s	エコノミー (タイプ1-1)	区域内専用	同一収容	0	141	281	141	0	1.00	0	1	0	0	0	0
		異収容	0	141	281	141	0	1.00	0	2	2	1	0	0	
		県内市外専用	区域内	0	141	281	141	0	1.00	0	1	1	1	0	0
91Mb/s	エコノミー (タイプ1-2)	区域内専用	同一収容	0	141	281	141	0	1.02	0	1	0	0	0	0
		異収容	0	141	281	141	0	1.02	0	2	2	1	0	0	
		県内市外専用	区域内	0	141	281	141	0	1.02	0	1	1	1	0	0
91Mb/s	エコノミー (タイプ2)	区域内専用	同一収容	0	141	281	141	0	1.06	0	1	0	0	0	0
		異収容	0	141	281	141	0	1.06	0	2	2	1	0	0	
		県内市外専用	区域内	0	141	281	141	0	1.06	0	1	1	1	0	0
92Mb/s		区域内専用	同一収容	0	282	282	282	0	1.06	0	1	0	0	0	0
		異収容	0	282	282	282	0	1.06	0	2	2	1	0	0	
		県内市外専用	区域内	0	282	282	282	0	1.06	0	1	1	1	0	0
92Mb/s	セカンド (タイプ1-1)	区域内専用	同一収容	0	230	282	230	0	1.00	0	1	0	0	0	0
		異収容	0	230	282	230	0	1.00	0	2	2	1	0	0	
		県内市外専用	区域内	0	230	282	230	0	1.00	0	1	1	1	0	0
92Mb/s	セカンド (タイプ1-2)	区域内専用	同一収容	0	230	282	230	0	1.02	0	1	0	0	0	0
		異収容	0	230	282	230	0	1.02	0	2	2	1	0	0	
		県内市外専用	区域内	0	230	282	230	0	1.02	0	1	1	1	0	0
92Mb/s	セカンド (タイプ2)	区域内専用	同一収容	0	230	282	230	0	1.06	0	1	0	0	0	0
		異収容	0	230	282	230	0	1.06	0	2	2	1	0	0	
		県内市外専用	区域内	0	230	282	230	0	1.06	0	1	1	1	0	0
92Mb/s	エコノミー (タイプ1-1)	区域内専用	同一収容	0	141	282	141	0	1.00	0	1	0	0	0	0
		異収容	0	141	282	141	0	1.00	0	2	2	1	0	0	
		県内市外専用	区域内	0	141	282	141	0	1.00	0	1	1	1	0	0
92Mb/s	エコノミー (タイプ1-2)	区域内専用	同一収容	0	141	282	141	0	1.02	0	1	0	0	0	0
		異収容	0	141	282	141	0	1.02	0	2	2	1	0	0	
		県内市外専用	区域内	0	141	282	141	0	1.02	0	1	1	1	0	0
92Mb/s	エコノミー (タイプ2)	区域内専用	同一収容	0	141	282	141	0	1.06	0	1	0	0	0	0
		異収容	0	141	282	141	0	1.06	0	2	2	1	0	0	
		県内市外専用	区域内	0	141	282	141	0	1.06	0	1	1	1	0	0
93Mb/s		区域内専用	同一収容	0	283	283	283	0	1.06	0	1	0	0	0	0
		異収容	0	283	283	283	0	1.06	0	2	2	1	0	0	
		県内市外専用	区域内	0	283	283	283	0	1.06	0	1	1	1	0	0
93Mb/s	セカンド (タイプ1-1)	区域内専用	同一収容	0	231	283	231	0	1.00	0	1	0	0	0	0
		異収容	0	231	283	231	0	1.00	0	2	2	1	0	0	
		県内市外専用	区域内	0	231	283	231	0	1.00	0	1	1	1	0	0
93Mb/s	セカンド (タイプ1-2)	区域内専用	同一収容	0	231	283	231	0	1.02	0	1	0	0	0	0
		異収容	0	231	283	231	0	1.02	0	2	2	1	0	0	
		県内市外専用	区域内	0	231	283	231	0	1.02	0	1	1	1	0	0
93Mb/s	セカンド (タイプ2)	区域内専用	同一収容	0	231	283	231	0	1.06	0	1	0	0	0	0
		異収容	0	231	283	231	0	1.06	0	2	2	1	0	0	
		県内市外専用	区域内	0	231	283	231	0	1.06	0	1	1	1	0	0
93Mb/s	エコノミー (タイプ1-1)	区域内専用	同一収容	0	141	283	141	0	1.00	0	1	0	0	0	0
		異収容	0	141	283	141	0	1.00	0	2	2	1	0	0	
		県内市外専用	区域内	0	141	283	141	0	1.00	0	1	1	1	0	0

サービス	グレード	専用線形態	③速度換算係数					④保守換算係数	⑤アンバンドル別経由回数						
			MDF	SLM	CNE	CNEESSCPOI	CNEESPOTI(接続装置)		MDF	SLM	SLMSSCNE	CNE	CNEESSCPOI	CNEESPOTI(接続装置)	
			SSLM	SCNE					SSLM						
93Mb/s	エコノミー (タイプ1-2)	区域内専用	同一収容	0	141	283	141	0	1.02	0	1	0	0	0	0
		異収容	0	141	283	141	0	1.02	0	2	2	2	1	0	0
93Mb/s	エコノミー (タイプ2)	区域内専用	同一収容	0	141	283	141	0	1.06	0	1	0	0	0	0
		異収容	0	141	283	141	0	1.06	0	2	2	2	1	0	0
94Mb/s		区域内専用	同一収容	0	284	284	284	0	1.06	0	2	2	1	0	0
		異収容	0	284	284	284	0	1.06	0	2	2	2	1	0	0
94Mb/s	セカンド (タイプ1-1)	区域内専用	同一収容	0	232	284	232	0	1.00	0	1	0	0	0	0
		異収容	0	232	284	232	0	1.00	0	2	2	2	1	0	0
94Mb/s	セカンド (タイプ1-2)	区域内専用	同一収容	0	232	284	232	0	1.02	0	1	0	0	0	0
		異収容	0	232	284	232	0	1.02	0	2	2	2	1	0	0
94Mb/s	セカンド (タイプ2)	区域内専用	同一収容	0	232	284	232	0	1.06	0	2	2	1	0	0
		異収容	0	232	284	232	0	1.06	0	2	2	2	1	0	0
94Mb/s	エコノミー (タイプ1-1)	区域内専用	同一収容	0	142	284	142	0	1.00	0	1	0	0	0	0
		異収容	0	142	284	142	0	1.00	0	2	2	2	1	0	0
94Mb/s	エコノミー (タイプ1-2)	区域内専用	同一収容	0	142	284	142	0	1.02	0	1	0	0	0	0
		異収容	0	142	284	142	0	1.02	0	2	2	2	1	0	0
94Mb/s	エコノミー (タイプ2)	区域内専用	同一収容	0	142	284	142	0	1.06	0	2	2	1	0	0
		異収容	0	142	284	142	0	1.06	0	2	2	2	1	0	0
95Mb/s		区域内専用	同一収容	0	284	284	284	0	1.06	0	1	0	0	0	0
		異収容	0	284	284	284	0	1.06	0	2	2	2	1	0	0
95Mb/s	セカンド (タイプ1-1)	区域内専用	同一収容	0	233	284	233	0	1.00	0	1	0	0	0	0
		異収容	0	233	284	233	0	1.00	0	2	2	2	1	0	0
95Mb/s	セカンド (タイプ1-2)	区域内専用	同一収容	0	233	284	233	0	1.02	0	1	0	0	0	0
		異収容	0	233	284	233	0	1.02	0	2	2	2	1	0	0
95Mb/s	セカンド (タイプ2)	区域内専用	同一収容	0	233	284	233	0	1.06	0	2	2	1	0	0
		異収容	0	233	284	233	0	1.06	0	2	2	2	1	0	0
95Mb/s	エコノミー (タイプ1-1)	区域内専用	同一収容	0	142	284	142	0	1.00	0	1	0	0	0	0
		異収容	0	142	284	142	0	1.00	0	2	2	2	1	0	0
95Mb/s	エコノミー (タイプ1-2)	区域内専用	同一収容	0	142	284	142	0	1.02	0	1	0	0	0	0
		異収容	0	142	284	142	0	1.02	0	2	2	2	1	0	0
95Mb/s	エコノミー (タイプ2)	区域内専用	同一収容	0	142	284	142	0	1.06	0	2	2	1	0	0
		異収容	0	142	284	142	0	1.06	0	2	2	2	1	0	0
96Mb/s		区域内専用	同一収容	0	285	285	285	0	1.06	0	1	0	0	0	0
		異収容	0	285	285	285	0	1.06	0	2	2	2	1	0	0
96Mb/s	セカンド (タイプ1-1)	区域内専用	同一収容	0	234	285	234	0	1.00	0	1	0	0	0	0
		異収容	0	234	285	234	0	1.00	0	2	2	2	1	0	0
96Mb/s	セカンド (タイプ1-2)	区域内専用	同一収容	0	234	285	234	0	1.02	0	1	0	0	0	0
		異収容	0	234	285	234	0	1.02	0	2	2	2	1	0	0
96Mb/s	セカンド (タイプ2)	区域内専用	同一収容	0	234	285	234	0	1.06	0	2	2	1	0	0
		異収容	0	234	285	234	0	1.06	0	2	2	2	1	0	0
96Mb/s	エコノミー (タイプ1-1)	区域内専用	同一収容	0	143	285	143	0	1.00	0	1	0	0	0	0
		異収容	0	143	285	143	0	1.00	0	2	2	2	1	0	0
96Mb/s	エコノミー (タイプ1-2)	区域内専用	同一収容	0	143	285	143	0	1.02	0	1	0	0	0	0
		異収容	0	143	285	143	0	1.02	0	2	2	2	1	0	0
96Mb/s	エコノミー (タイプ2)	区域内専用	同一収容	0	143	285	143	0	1.06	0	1	0	0	0	0
		異収容	0	143	285	143	0	1.06	0	2	2	2	1	0	0
97Mb/s		区域内専用	同一収容	0	286	286	286	0	1.06	0	1	0	0	0	0
		異収容	0	286	286	286	0	1.06	0	2	2	2	1	0	0

サービス	グレード	専用線形態	③速度換算係数					④保守換算係数	⑤アンバンドル別経由回数						
			MDF	SLM	CNE	CNEESSCPOI	CNESPOI(接続装置)		MDF	SLM	SLMSSCNE	CNE	CNEESSCPOI	CNESPOI(接続装置)	
			SSLM	SCNE					SSLM						
97Mb/s	セカンド (タイプ1-1)	区域内専用	同一収容	0	235	286	235	0	1.00	0	1	0	0	0	0
		異収容	0	235	286	235	0	1.00	0	2	2	1	0	0	
		県内市外専用	区域内	0	235	286	235	0	1.00	0	2	2	2	1	0
97Mb/s	セカンド (タイプ1-2)	区域内専用	同一収容	0	235	286	235	0	1.02	0	1	0	0	0	0
		異収容	0	235	286	235	0	1.02	0	2	2	1	0	0	
		県内市外専用	区域内	0	235	286	235	0	1.02	0	2	2	2	1	0
97Mb/s	セカンド (タイプ2)	区域内専用	同一収容	0	235	286	235	0	1.06	0	1	0	0	0	0
		異収容	0	235	286	235	0	1.06	0	2	2	1	0	0	
		県内市外専用	区域内	0	235	286	235	0	1.06	0	2	2	2	1	0
97Mb/s	エコノミー (タイプ1-1)	区域内専用	同一収容	0	143	286	143	0	1.00	0	1	0	0	0	0
		異収容	0	143	286	143	0	1.00	0	2	2	1	0	0	
		県内市外専用	区域内	0	143	286	143	0	1.00	0	2	2	2	1	0
97Mb/s	エコノミー (タイプ1-2)	区域内専用	同一収容	0	143	286	143	0	1.02	0	1	0	0	0	0
		異収容	0	143	286	143	0	1.02	0	2	2	1	0	0	
		県内市外専用	区域内	0	143	286	143	0	1.02	0	2	2	2	1	0
97Mb/s	エコノミー (タイプ2)	区域内専用	同一収容	0	143	286	143	0	1.06	0	1	0	0	0	0
		異収容	0	143	286	143	0	1.06	0	2	2	1	0	0	
		県内市外専用	区域内	0	143	286	143	0	1.06	0	2	2	2	1	0
98Mb/s		区域内専用	同一収容	0	287	287	287	0	1.06	0	1	0	0	0	0
		異収容	0	287	287	287	0	1.06	0	2	2	1	0	0	
		県内市外専用	区域内	0	287	287	287	0	1.06	0	2	2	2	1	0
98Mb/s	セカンド (タイプ1-1)	区域内専用	同一収容	0	236	287	236	0	1.00	0	1	0	0	0	0
		異収容	0	236	287	236	0	1.00	0	2	2	1	0	0	
		県内市外専用	区域内	0	236	287	236	0	1.00	0	2	2	2	1	0
98Mb/s	セカンド (タイプ1-2)	区域内専用	同一収容	0	236	287	236	0	1.02	0	1	0	0	0	0
		異収容	0	236	287	236	0	1.02	0	2	2	1	0	0	
		県内市外専用	区域内	0	236	287	236	0	1.02	0	2	2	2	1	0
98Mb/s	セカンド (タイプ2)	区域内専用	同一収容	0	236	287	236	0	1.06	0	1	0	0	0	0
		異収容	0	236	287	236	0	1.06	0	2	2	1	0	0	
		県内市外専用	区域内	0	236	287	236	0	1.06	0	2	2	2	1	0
98Mb/s	エコノミー (タイプ1-1)	区域内専用	同一収容	0	143	287	143	0	1.00	0	1	0	0	0	0
		異収容	0	143	287	143	0	1.00	0	2	2	1	0	0	
		県内市外専用	区域内	0	143	287	143	0	1.00	0	2	2	2	1	0
98Mb/s	エコノミー (タイプ1-2)	区域内専用	同一収容	0	143	287	143	0	1.02	0	1	0	0	0	0
		異収容	0	143	287	143	0	1.02	0	2	2	1	0	0	
		県内市外専用	区域内	0	143	287	143	0	1.02	0	2	2	2	1	0
98Mb/s	エコノミー (タイプ2)	区域内専用	同一収容	0	143	287	143	0	1.06	0	1	0	0	0	0
		異収容	0	143	287	143	0	1.06	0	2	2	1	0	0	
		県内市外専用	区域内	0	143	287	143	0	1.06	0	2	2	2	1	0
99Mb/s		区域内専用	同一収容	0	288	288	288	0	1.06	0	1	0	0	0	0
		異収容	0	288	288	288	0	1.06	0	2	2	1	0	0	
		県内市外専用	区域内	0	288	288	288	0	1.06	0	2	2	2	1	0
99Mb/s	セカンド (タイプ1-1)	区域内専用	同一収容	0	237	288	237	0	1.00	0	1	0	0	0	0
		異収容	0	237	288	237	0	1.00	0	2	2	1	0	0	
		県内市外専用	区域内	0	237	288	237	0	1.00	0	2	2	2	1	0
99Mb/s	セカンド (タイプ1-2)	区域内専用	同一収容	0	237	288	237	0	1.02	0	1	0	0	0	0
		異収容	0	237	288	237	0	1.02	0	2	2	1	0	0	
		県内市外専用	区域内	0	237	288	237	0	1.02	0	2	2	2	1	0
99Mb/s	セカンド (タイプ2)	区域内専用	同一収容	0	237	288	237	0	1.06	0	1	0	0	0	0
		異収容	0	237	288	237	0	1.06	0	2	2	1	0	0	
		県内市外専用	区域内	0	237	288	237	0	1.06	0	2	2	2	1	0
99Mb/s	エコノミー (タイプ1-1)	区域内専用	同一収容	0	144	288	144	0	1.00	0	1	0	0	0	0
		異収容	0	144	288	144	0	1.00	0	2	2	1	0	0	
		県内市外専用	区域内	0	144	288	144	0	1.00	0	2	2	2	1	0
99Mb/s	エコノミー (タイプ1-2)	区域内専用	同一収容	0	144	288	144	0	1.02	0	1	0	0	0	0
		異収容	0	144	288	144	0	1.02	0	2	2	1	0	0	
		県内市外専用	区域内	0	144	288	144	0	1.02	0	2	2	2	1	0
99Mb/s	エコノミー (タイプ2)	区域内専用	同一収容	0	144	288	144	0	1.06	0	1	0	0	0	0
		異収容	0	144	288	144	0	1.06	0	2	2	1	0	0	
		県内市外専用	区域内	0	144	288	144	0	1.06	0	2	2	2	1	0
100Mb/s		区域内専用	同一収容	0	288	288	288	0	1.06	0	1	0	0	0	0
		異収容	0	288	288	288	0	1.06	0	2	2	1	0	0	
		県内市外専用	区域内	0	288	288	288	0	1.06	0	2	2	2	1	0
100Mb/s	セカンド (タイプ1-1)	区域内専用	同一収容	0	238	288	238	0	1.00	0	1	0	0	0	0
		異収容	0	238	288	238	0	1.00	0	2	2	1	0	0	
		県内市外専用	区域内	0	238	288	238	0	1.00	0	2	2	2	1	0
100Mb/s	セカンド (タイプ1-2)	区域内専用	同一収容	0	238	288	238	0	1.02	0	1	0	0	0	0
		異収容	0	238	288	238	0	1.02	0	2	2	1	0	0	
		県内市外専用	区域内	0	238	288	238	0	1.02	0	2	2	2	1	0
100Mb/s	セカンド (タイプ2)	区域内専用	同一収容	0	238	288	238	0	1.06	0	1	0	0	0	0
		異収容	0	238	288	238	0	1.06	0	2	2	1	0	0	
		県内市外専用	区域内	0	238	288	238	0	1.06	0	2	2	2	1	0

サービス	グレード	専用線形態	③速度換算係数					④保守換算係数	⑤アンバンドル別経由回数						
			M D F S S L M	S L M S C N E	C N E	C N E S C P O I	C N E S P O I (接 続 装 置)		M D F S S L M	S L M	S L M S C N E	C N E	C N E S C P O I	C N E S P O I (接 続 装 置)	
104Mb/s		区域内専用	同一収容	0	291	291	291	0	1.06	0	1	0	0	0	0
		異収容	0	291	291	291	0	1.06	0	2	2	1	0	0	
104Mb/s	セカンド (タイプ1-1)	県内市外専用	区域内	0	291	291	291	0	1.06	0	2	2	2	1	0
		県間・接続専用	区域外	0	291	291	291	0	1.06	0	1	1	1	1	0
104Mb/s	セカンド (タイプ1-2)	区域内専用	同一収容	0	242	291	242	0	1.00	0	1	0	0	0	0
		異収容	0	242	291	242	0	1.00	0	2	2	1	0	0	
104Mb/s	セカンド (タイプ2)	県内市外専用	区域内	0	242	291	242	0	1.00	0	2	2	2	1	0
		県間・接続専用	区域外	0	242	291	242	0	1.00	0	1	1	1	1	0
104Mb/s	セカンド (タイプ2)	区域内専用	同一収容	0	242	291	242	0	1.02	0	1	0	0	0	0
		異収容	0	242	291	242	0	1.02	0	2	2	1	0	0	
104Mb/s	セカンド (タイプ2)	県内市外専用	区域内	0	242	291	242	0	1.02	0	1	1	1	1	0
		県間・接続専用	区域外	0	242	291	242	0	1.02	0	1	1	1	1	0
104Mb/s	エコノミー (タイプ1-1)	区域内専用	同一収容	0	146	291	146	0	1.00	0	1	0	0	0	0
		異収容	0	146	291	146	0	1.00	0	2	2	1	0	0	
104Mb/s	エコノミー (タイプ1-2)	県内市外専用	区域内	0	146	291	146	0	1.00	0	1	1	1	1	0
		県間・接続専用	区域外	0	146	291	146	0	1.00	0	1	1	1	1	0
104Mb/s	エコノミー (タイプ2)	区域内専用	同一収容	0	146	291	146	0	1.02	0	1	0	0	0	0
		異収容	0	146	291	146	0	1.02	0	2	2	1	0	0	
104Mb/s	エコノミー (タイプ2)	県内市外専用	区域内	0	146	291	146	0	1.02	0	1	1	1	1	0
		県間・接続専用	区域外	0	146	291	146	0	1.02	0	1	1	1	1	0
105Mb/s		区域内専用	同一収容	0	292	292	292	0	1.06	0	1	0	0	0	0
		異収容	0	292	292	292	0	1.06	0	2	2	1	0	0	
105Mb/s	セカンド (タイプ1-1)	県内市外専用	区域内	0	292	292	292	0	1.06	0	1	1	1	1	0
		県間・接続専用	区域外	0	292	292	292	0	1.06	0	1	1	1	1	0
105Mb/s	セカンド (タイプ1-2)	区域内専用	同一収容	0	243	292	243	0	1.00	0	1	0	0	0	0
		異収容	0	243	292	243	0	1.00	0	2	2	1	0	0	
105Mb/s	セカンド (タイプ2)	県内市外専用	区域内	0	243	292	243	0	1.00	0	1	1	1	1	0
		県間・接続専用	区域外	0	243	292	243	0	1.00	0	1	1	1	1	0
105Mb/s	セカンド (タイプ2)	区域内専用	同一収容	0	243	292	243	0	1.02	0	1	0	0	0	0
		異収容	0	243	292	243	0	1.02	0	2	2	1	0	0	
105Mb/s	セカンド (タイプ2)	県内市外専用	区域内	0	243	292	243	0	1.02	0	1	1	1	1	0
		県間・接続専用	区域外	0	243	292	243	0	1.02	0	1	1	1	1	0
105Mb/s	エコノミー (タイプ1-1)	区域内専用	同一収容	0	146	292	146	0	1.00	0	1	0	0	0	0
		異収容	0	146	292	146	0	1.00	0	2	2	1	0	0	
105Mb/s	エコノミー (タイプ1-2)	県内市外専用	区域内	0	146	292	146	0	1.00	0	1	1	1	1	0
		県間・接続専用	区域外	0	146	292	146	0	1.00	0	1	1	1	1	0
105Mb/s	エコノミー (タイプ2)	区域内専用	同一収容	0	146	292	146	0	1.02	0	1	0	0	0	0
		異収容	0	146	292	146	0	1.02	0	2	2	1	0	0	
105Mb/s	エコノミー (タイプ2)	県内市外専用	区域内	0	146	292	146	0	1.02	0	1	1	1	1	0
		県間・接続専用	区域外	0	146	292	146	0	1.02	0	1	1	1	1	0
106Mb/s		区域内専用	同一収容	0	293	293	293	0	1.06	0	1	0	0	0	0
		異収容	0	293	293	293	0	1.06	0	2	2	1	0	0	
106Mb/s	セカンド (タイプ1-1)	県内市外専用	区域内	0	293	293	293	0	1.06	0	1	1	1	1	0
		県間・接続専用	区域外	0	293	293	293	0	1.06	0	1	1	1	1	0
106Mb/s	セカンド (タイプ1-2)	区域内専用	同一収容	0	244	293	244	0	1.00	0	1	0	0	0	0
		異収容	0	244	293	244	0	1.00	0	2	2	1	0	0	
106Mb/s	セカンド (タイプ2)	県内市外専用	区域内	0	244	293	244	0	1.00	0	1	1	1	1	0
		県間・接続専用	区域外	0	244	293	244	0	1.00	0	1	1	1	1	0
106Mb/s	セカンド (タイプ2)	区域内専用	同一収容	0	244	293	244	0	1.02	0	1	0	0	0	0
		異収容	0	244	293	244	0	1.02	0	2	2	1	0	0	
106Mb/s	セカンド (タイプ2)	県内市外専用	区域内	0	244	293	244	0	1.02	0	1	1	1	1	0
		県間・接続専用	区域外	0	244	293	244	0	1.02	0	1	1	1	1	0
106Mb/s	エコノミー (タイプ1-1)	区域内専用	同一収容	0	146	293	146	0	1.00	0	1	0	0	0	0
		異収容	0	146	293	146	0	1.00	0	2	2	1	0	0	
106Mb/s	エコノミー (タイプ1-2)	県内市外専用	区域内	0	146	293	146	0	1.00	0	1	1	1	1	0
		県間・接続専用	区域外	0	146	293	146	0	1.00	0	1	1	1	1	0
106Mb/s	エコノミー (タイプ2)	区域内専用	同一収容	0	146	293	146	0	1.02	0	1	0	0	0	0
		異収容	0	146	293	146	0	1.02	0	2	2	1	0	0	
106Mb/s	エコノミー (タイプ2)	県内市外専用	区域内	0	146	293	146	0	1.02	0	1	1	1	1	0
		県間・接続専用	区域外	0	146	293	146	0	1.02	0	1	1	1	1	0
107Mb/s		区域内専用	同一収容	0	294	294	294	0	1.06	0	1	0	0	0	0
		異収容	0	294	294	294	0	1.06	0	2	2	1	0	0	
107Mb/s	セカンド (タイプ1-1)	県内市外専用	区域内	0	294	294	294	0	1.06	0	1	1	1	1	0
		県間・接続専用	区域外	0	294	294	294	0	1.06	0	1	1	1	1	0
107Mb/s	セカンド (タイプ1-2)	区域内専用	同一収容	0	245	294	245	0	1.00	0	1	0	0	0	0
		異収容	0	245	294	245	0	1.00	0	2	2	1	0	0	
107Mb/s	セカンド (タイプ1-2)	県内市外専用	区域内	0	245	294	245	0	1.00	0	1	1	1	1	0
		県間・接続専用	区域外	0	245	294	245	0	1.00	0	1	1	1	1	0
107Mb/s	セカンド (タイプ1-2)	区域内専用	同一収容	0	245	294	245	0	1.02	0	1	0	0	0	0
		異収容	0	245	294	245	0	1.02	0	2	2	1	0	0	
107Mb/s	セカンド (タイプ1-2)	県内市外専用	区域内	0	245	294	245	0	1.02	0	1	1	1	1	0
		県間・接続専用	区域外	0	245	294	245	0	1.02	0	1	1	1	1	0

サービス	グレード	専用線形態	③速度換算係数					④保守換算係数	⑤アンバンドル別経由回数							
			MDF	SLM	CNE	CNEESSCPOI	CNESPOI(接続装置)		MDF	SLM	SLMSSCNE	CNE	CNEESSCPOI	CNESPOI(接続装置)		
			SSLM	SSCNE					SSLM	SSCNE						
110Mb/s	エコノミー (タイプ2)	区域内専用	同一収容	0	148	296	148	0	1.06	0	1	0	0	0	0	0
		異収容	0	148	296	148	0	1.06	0	2	2	2	1	0	0	
		県内市外専用	区域内	0	148	296	148	0	1.06	0	2	2	2	1	0	0
111Mb/s		区域内専用	同一収容	0	297	297	297	0	1.06	0	1	0	0	0	0	0
		異収容	0	297	297	297	0	1.06	0	2	2	2	1	0	0	
		県内市外専用	区域内	0	297	297	297	0	1.06	0	2	2	2	1	0	0
111Mb/s	セカンド (タイプ1-1)	区域内専用	同一収容	0	249	297	249	0	1.00	0	1	0	0	0	0	0
		異収容	0	249	297	249	0	1.00	0	2	2	2	1	0	0	
		県内市外専用	区域内	0	249	297	249	0	1.00	0	2	2	2	1	0	0
111Mb/s	セカンド (タイプ1-2)	区域内専用	同一収容	0	249	297	249	0	1.02	0	1	0	0	0	0	0
		異収容	0	249	297	249	0	1.02	0	2	2	2	1	0	0	
		県内市外専用	区域内	0	249	297	249	0	1.02	0	2	2	2	1	0	0
111Mb/s	セカンド (タイプ2)	区域内専用	同一収容	0	249	297	249	0	1.06	0	1	0	0	0	0	0
		異収容	0	249	297	249	0	1.06	0	2	2	2	1	0	0	
		県内市外専用	区域内	0	249	297	249	0	1.06	0	2	2	2	1	0	0
111Mb/s	エコノミー (タイプ1-1)	区域内専用	同一収容	0	148	297	148	0	1.00	0	1	0	0	0	0	0
		異収容	0	148	297	148	0	1.00	0	2	2	2	1	0	0	
		県内市外専用	区域内	0	148	297	148	0	1.00	0	2	2	2	1	0	0
111Mb/s	エコノミー (タイプ1-2)	区域内専用	同一収容	0	148	297	148	0	1.02	0	1	0	0	0	0	0
		異収容	0	148	297	148	0	1.02	0	2	2	2	1	0	0	
		県内市外専用	区域内	0	148	297	148	0	1.02	0	2	2	2	1	0	0
111Mb/s	エコノミー (タイプ2)	区域内専用	同一収容	0	148	297	148	0	1.06	0	1	0	0	0	0	0
		異収容	0	148	297	148	0	1.06	0	2	2	2	1	0	0	
		県内市外専用	区域内	0	148	297	148	0	1.06	0	2	2	2	1	0	0
112Mb/s		区域内専用	同一収容	0	298	298	298	0	1.06	0	1	0	0	0	0	0
		異収容	0	298	298	298	0	1.06	0	2	2	2	1	0	0	
		県内市外専用	区域内	0	298	298	298	0	1.06	0	2	2	2	1	0	0
112Mb/s	セカンド (タイプ1-1)	区域内専用	同一収容	0	250	298	250	0	1.00	0	1	0	0	0	0	0
		異収容	0	250	298	250	0	1.00	0	2	2	2	1	0	0	
		県内市外専用	区域内	0	250	298	250	0	1.00	0	2	2	2	1	0	0
112Mb/s	セカンド (タイプ1-2)	区域内専用	同一収容	0	250	298	250	0	1.02	0	1	0	0	0	0	0
		異収容	0	250	298	250	0	1.02	0	2	2	2	1	0	0	
		県内市外専用	区域内	0	250	298	250	0	1.02	0	2	2	2	1	0	0
112Mb/s	セカンド (タイプ2)	区域内専用	同一収容	0	250	298	250	0	1.06	0	1	0	0	0	0	0
		異収容	0	250	298	250	0	1.06	0	2	2	2	1	0	0	
		県内市外専用	区域内	0	250	298	250	0	1.06	0	2	2	2	1	0	0
112Mb/s	エコノミー (タイプ1-1)	区域内専用	同一収容	0	149	298	149	0	1.00	0	1	0	0	0	0	0
		異収容	0	149	298	149	0	1.00	0	2	2	2	1	0	0	
		県内市外専用	区域内	0	149	298	149	0	1.00	0	2	2	2	1	0	0
112Mb/s	エコノミー (タイプ1-2)	区域内専用	同一収容	0	149	298	149	0	1.02	0	1	0	0	0	0	0
		異収容	0	149	298	149	0	1.02	0	2	2	2	1	0	0	
		県内市外専用	区域内	0	149	298	149	0	1.02	0	2	2	2	1	0	0
112Mb/s	エコノミー (タイプ2)	区域内専用	同一収容	0	149	298	149	0	1.06	0	1	0	0	0	0	0
		異収容	0	149	298	149	0	1.06	0	2	2	2	1	0	0	
		県内市外専用	区域内	0	149	298	149	0	1.06	0	2	2	2	1	0	0
113Mb/s		区域内専用	同一収容	0	298	298	298	0	1.06	0	1	0	0	0	0	0
		異収容	0	298	298	298	0	1.06	0	2	2	2	1	0	0	
		県内市外専用	区域内	0	298	298	298	0	1.06	0	2	2	2	1	0	0
113Mb/s	セカンド (タイプ1-1)	区域内専用	同一収容	0	251	298	251	0	1.00	0	1	0	0	0	0	0
		異収容	0	251	298	251	0	1.00	0	2	2	2	1	0	0	
		県内市外専用	区域内	0	251	298	251	0	1.00	0	2	2	2	1	0	0
113Mb/s	セカンド (タイプ1-2)	区域内専用	同一収容	0	251	298	251	0	1.02	0	1	0	0	0	0	0
		異収容	0	251	298	251	0	1.02	0	2	2	2	1	0	0	
		県内市外専用	区域内	0	251	298	251	0	1.02	0	2	2	2	1	0	0
113Mb/s	セカンド (タイプ2)	区域内専用	同一収容	0	251	298	251	0	1.06	0	1	0	0	0	0	0
		異収容	0	251	298	251	0	1.06	0	2	2	2	1	0	0	
		県内市外専用	区域内	0	251	298	251	0	1.06	0	2	2	2	1	0	0
113Mb/s	エコノミー (タイプ1-1)	区域内専用	同一収容	0	149	298	149	0	1.00	0	1	0	0	0	0	0
		異収容	0	149	298	149	0	1.00	0	2	2	2	1	0	0	
		県内市外専用	区域内	0	149	298	149	0	1.00	0	2	2	2	1	0	0
113Mb/s	エコノミー (タイプ1-2)	区域内専用	同一収容	0	149	298	149	0	1.02	0	1	0	0	0	0	0
		異収容	0	149	298	149	0	1.02	0	2	2	2	1	0	0	
		県内市外専用	区域内	0	149	298	149	0	1.02	0	2	2	2	1	0	0
113Mb/s	エコノミー (タイプ2)	区域内専用	同一収容	0	149	298	149	0	1.06	0	1	0	0	0	0	0
		異収容	0	149	298	149	0	1.06	0	2	2	2	1	0	0	
		県内市外専用	区域内	0	149	298	149	0	1.06	0	2	2	2	1	0	0
114Mb/s		区域内専用	同一収容	0	299	299	299	0	1.06	0	1	0	0	0	0	0
		異収容	0	299	299	299	0	1.06	0	2	2	2	1	0	0	
		県内市外専用	区域内	0	299	299	299	0	1.06	0	2	2	2	1	0	0
114Mb/s	セカンド (タイプ1-1)	区域内専用	同一収容	0	252	299	252	0	1.00	0	1	0	0	0	0	0
		異収容	0	252	299	252	0	1.00	0	2	2	2	1	0	0	
		県内市外専用	区域内	0	252	299	252	0	1.00	0	2	2	2	1	0	0

サービス	グレード	専用線形態	③速度換算係数					④保守換算係数	⑤アンバンドル別経由回数						
			MDF S S L M	S L M S C N E	C N E	C N E S S C P O I	C N E S P O I (接続装置)		MDF S S L M	S L M	S L M S C N E	C N E	C N E S S C P O I	C N E S P O I (接続装置)	
114Mb/s	セカンド (タイプ1-2)	区域内専用 同一収容 異収容	0	252	299	252	0	1.02	0	1	0	0	0	0	0
			0	252	299	252	0	1.02	0	2	2	2	1	0	0
114Mb/s	セカンド (タイプ2)	区域内専用 同一収容 異収容	0	252	299	252	0	1.06	0	1	0	0	0	0	0
			0	252	299	252	0	1.06	0	2	2	2	2	1	0
114Mb/s	エコノミー (タイプ1-1)	区域内専用 同一収容 異収容	0	150	299	150	0	1.00	0	1	0	0	0	0	0
			0	150	299	150	0	1.00	0	2	2	2	1	0	0
114Mb/s	エコノミー (タイプ1-2)	区域内専用 同一収容 異収容	0	150	299	150	0	1.02	0	1	0	0	0	0	0
			0	150	299	150	0	1.02	0	2	2	2	1	0	0
114Mb/s	エコノミー (タイプ2)	区域内専用 同一収容 異収容	0	150	299	150	0	1.06	0	1	0	0	0	0	0
			0	150	299	150	0	1.06	0	2	2	2	1	0	0
115Mb/s	セカンド (タイプ1-1)	区域内専用 同一収容 異収容	0	300	300	300	0	1.06	0	1	0	0	0	0	0
			0	300	300	300	0	1.06	0	2	2	2	1	0	0
115Mb/s	セカンド (タイプ1-2)	区域内専用 同一収容 異収容	0	253	300	253	0	1.00	0	2	2	2	1	0	0
			0	253	300	253	0	1.00	0	1	1	1	1	0	0
115Mb/s	セカンド (タイプ2)	区域内専用 同一収容 異収容	0	253	300	253	0	1.06	0	1	0	0	0	0	0
			0	253	300	253	0	1.06	0	2	2	2	1	0	0
115Mb/s	エコノミー (タイプ1-1)	区域内専用 同一収容 異収容	0	150	300	150	0	1.00	0	1	0	0	0	0	0
			0	150	300	150	0	1.00	0	2	2	2	1	0	0
115Mb/s	エコノミー (タイプ1-2)	区域内専用 同一収容 異収容	0	150	300	150	0	1.02	0	1	0	0	0	0	0
			0	150	300	150	0	1.02	0	2	2	2	1	0	0
115Mb/s	エコノミー (タイプ2)	区域内専用 同一収容 異収容	0	150	300	150	0	1.06	0	1	0	0	0	0	0
			0	150	300	150	0	1.06	0	2	2	2	1	0	0
116Mb/s	セカンド (タイプ1-1)	区域内専用 同一収容 異収容	0	301	301	301	0	1.06	0	1	0	0	0	0	0
			0	301	301	301	0	1.06	0	2	2	2	1	0	0
116Mb/s	セカンド (タイプ1-2)	区域内専用 同一収容 異収容	0	254	301	254	0	1.00	0	2	2	2	1	0	0
			0	254	301	254	0	1.00	0	1	1	1	1	0	0
116Mb/s	セカンド (タイプ2)	区域内専用 同一収容 異収容	0	254	301	254	0	1.06	0	1	0	0	0	0	0
			0	254	301	254	0	1.06	0	2	2	2	1	0	0
116Mb/s	エコノミー (タイプ1-1)	区域内専用 同一収容 異収容	0	150	301	150	0	1.00	0	1	0	0	0	0	0
			0	150	301	150	0	1.00	0	2	2	2	1	0	0
116Mb/s	エコノミー (タイプ1-2)	区域内専用 同一収容 異収容	0	150	301	150	0	1.02	0	1	0	0	0	0	0
			0	150	301	150	0	1.02	0	2	2	2	1	0	0
116Mb/s	エコノミー (タイプ2)	区域内専用 同一収容 異収容	0	150	301	150	0	1.06	0	1	0	0	0	0	0
			0	150	301	150	0	1.06	0	2	2	2	1	0	0
117Mb/s	セカンド (タイプ1-1)	区域内専用 同一収容 異収容	0	302	302	302	0	1.06	0	1	0	0	0	0	0
			0	302	302	302	0	1.06	0	2	2	2	1	0	0
117Mb/s	セカンド (タイプ1-2)	区域内専用 同一収容 異収容	0	255	302	255	0	1.00	0	2	2	2	1	0	0
			0	255	302	255	0	1.00	0	1	1	1	1	0	0
117Mb/s	セカンド (タイプ2)	区域内専用 同一収容 異収容	0	255	302	255	0	1.06	0	1	0	0	0	0	0
			0	255	302	255	0	1.06	0	2	2	2	1	0	0
117Mb/s	エコノミー (タイプ1-1)	区域内専用 同一収容 異収容	0	151	302	151	0	1.00	0	1	0	0	0	0	0
			0	151	302	151	0	1.00	0	2	2	2	1	0	0

サービス	グレード	専用線形態	③速度換算係数					④保守換算係数	⑤アンバンドル別経由回数						
			MDF	SLM	CNE	CNEESSCPOI	CNEESPOTI(接続装置)		MDF	SLM	SLMSSCNE	CNE	CNEESSCPOI	CNEESPOTI(接続装置)	
			SSLM	SSCNE					SSLM	SSCNE					
117Mb/s	エコノミー (タイプ1-2)	区域内専用	同一収容	0	151	302	151	0	1.02	0	1	0	0	0	0
		異収容	0	151	302	151	0	1.02	0	2	2	1	0	0	
		県内市外専用	区域内	0	151	302	151	0	1.02	0	2	2	2	1	0
117Mb/s	エコノミー (タイプ2)	区域内専用	同一収容	0	151	302	151	0	1.06	0	1	0	0	0	0
		異収容	0	151	302	151	0	1.06	0	2	2	1	0	0	
		県内市外専用	区域内	0	151	302	151	0	1.06	0	2	2	2	1	0
118Mb/s		区域内専用	同一収容	0	302	302	302	0	1.06	0	2	2	1	0	0
		異収容	0	302	302	302	0	1.06	0	2	2	1	0	0	
		県内市外専用	区域内	0	302	302	302	0	1.06	0	1	1	1	1	0
118Mb/s	セカンド (タイプ1-1)	区域内専用	同一収容	0	256	302	256	0	1.00	0	1	0	0	0	0
		異収容	0	256	302	256	0	1.00	0	2	2	1	0	0	
		県内市外専用	区域内	0	256	302	256	0	1.00	0	2	2	2	1	0
118Mb/s	セカンド (タイプ1-2)	区域内専用	同一収容	0	256	302	256	0	1.02	0	1	0	0	0	0
		異収容	0	256	302	256	0	1.02	0	2	2	1	0	0	
		県内市外専用	区域内	0	256	302	256	0	1.02	0	2	2	2	1	0
118Mb/s	セカンド (タイプ2)	区域内専用	同一収容	0	256	302	256	0	1.06	0	1	0	0	0	0
		異収容	0	256	302	256	0	1.06	0	2	2	1	0	0	
		県内市外専用	区域内	0	256	302	256	0	1.06	0	2	2	2	1	0
118Mb/s	エコノミー (タイプ1-1)	区域内専用	同一収容	0	151	302	151	0	1.00	0	1	0	0	0	0
		異収容	0	151	302	151	0	1.00	0	2	2	1	0	0	
		県内市外専用	区域内	0	151	302	151	0	1.00	0	2	2	2	1	0
118Mb/s	エコノミー (タイプ1-2)	区域内専用	同一収容	0	151	302	151	0	1.02	0	1	0	0	0	0
		異収容	0	151	302	151	0	1.02	0	2	2	1	0	0	
		県内市外専用	区域内	0	151	302	151	0	1.02	0	2	2	2	1	0
118Mb/s	エコノミー (タイプ2)	区域内専用	同一収容	0	151	302	151	0	1.06	0	1	0	0	0	0
		異収容	0	151	302	151	0	1.06	0	2	2	1	0	0	
		県内市外専用	区域内	0	151	302	151	0	1.06	0	2	2	2	1	0
119Mb/s		区域内専用	同一収容	0	303	303	303	0	1.06	0	1	0	0	0	0
		異収容	0	303	303	303	0	1.06	0	2	2	1	0	0	
		県内市外専用	区域内	0	303	303	303	0	1.06	0	2	2	2	1	0
119Mb/s	セカンド (タイプ1-1)	区域内専用	同一収容	0	257	303	257	0	1.00	0	1	0	0	0	0
		異収容	0	257	303	257	0	1.00	0	2	2	1	0	0	
		県内市外専用	区域内	0	257	303	257	0	1.00	0	2	2	2	1	0
119Mb/s	セカンド (タイプ1-2)	区域内専用	同一収容	0	257	303	257	0	1.02	0	1	0	0	0	0
		異収容	0	257	303	257	0	1.02	0	2	2	1	0	0	
		県内市外専用	区域内	0	257	303	257	0	1.02	0	2	2	2	1	0
119Mb/s	セカンド (タイプ2)	区域内専用	同一収容	0	257	303	257	0	1.06	0	1	0	0	0	0
		異収容	0	257	303	257	0	1.06	0	2	2	1	0	0	
		県内市外専用	区域内	0	257	303	257	0	1.06	0	2	2	2	1	0
119Mb/s	エコノミー (タイプ1-1)	区域内専用	同一収容	0	152	303	152	0	1.00	0	1	0	0	0	0
		異収容	0	152	303	152	0	1.00	0	2	2	1	0	0	
		県内市外専用	区域内	0	152	303	152	0	1.00	0	2	2	2	1	0
119Mb/s	エコノミー (タイプ1-2)	区域内専用	同一収容	0	152	303	152	0	1.02	0	1	0	0	0	0
		異収容	0	152	303	152	0	1.02	0	2	2	1	0	0	
		県内市外専用	区域内	0	152	303	152	0	1.02	0	2	2	2	1	0
119Mb/s	エコノミー (タイプ2)	区域内専用	同一収容	0	152	303	152	0	1.06	0	1	0	0	0	0
		異収容	0	152	303	152	0	1.06	0	2	2	1	0	0	
		県内市外専用	区域内	0	152	303	152	0	1.06	0	2	2	2	1	0
120Mb/s		区域内専用	同一収容	0	304	304	304	0	1.06	0	1	0	0	0	0
		異収容	0	304	304	304	0	1.06	0	2	2	1	0	0	
		県内市外専用	区域内	0	304	304	304	0	1.06	0	1	1	1	1	0
120Mb/s	セカンド (タイプ1-1)	区域内専用	同一収容	0	258	304	258	0	1.00	0	1	0	0	0	0
		異収容	0	258	304	258	0	1.00	0	2	2	1	0	0	
		県内市外専用	区域内	0	258	304	258	0	1.00	0	2	2	2	1	0
120Mb/s	セカンド (タイプ1-2)	区域内専用	同一収容	0	258	304	258	0	1.02	0	1	0	0	0	0
		異収容	0	258	304	258	0	1.02	0	2	2	1	0	0	
		県内市外専用	区域内	0	258	304	258	0	1.02	0	2	2	2	1	0
120Mb/s	セカンド (タイプ2)	区域内専用	同一収容	0	258	304	258	0	1.06	0	1	0	0	0	0
		異収容	0	258	304	258	0	1.06	0	2	2	1	0	0	
		県内市外専用	区域内	0	258	304	258	0	1.06	0	2	2	2	1	0
120Mb/s	エコノミー (タイプ1-1)	区域内専用	同一収容	0	152	304	152	0	1.00	0	1	0	0	0	0
		異収容	0	152	304	152	0	1.00	0	2	2	1	0	0	
		県内市外専用	区域内	0	152	304	152	0	1.00	0	2	2	2	1	0
120Mb/s	エコノミー (タイプ1-2)	区域内専用	同一収容	0	152	304	152	0	1.02	0	1	0	0	0	0
		異収容	0	152	304	152	0	1.02	0	2	2	1	0	0	
		県内市外専用	区域内	0	152	304	152	0	1.02	0	2	2	2	1	0
120Mb/s	エコノミー (タイプ2)	区域内専用	同一収容	0	152	304	152	0	1.06	0	1	0	0	0	0
		異収容	0	152	304	152	0	1.06	0	2	2	1	0	0	
		県内市外専用	区域内	0	152	304	152	0	1.06	0	2	2	2	1	0
121Mb/s		区域内専用	同一収容	0	305	305	305	0	1.06	0	1	0	0	0	0
		異収容	0	305	305	305	0	1.06	0	2	2	1	0	0	
		県内市外専用	区域内	0	305	305	305	0	1.06	0	2	2	2	1	0

サービス	グレード	専用線形態	③速度換算係数					④保守換算係数	⑤アンバンドル別経由回数						
			MDF	SLM	CNE	CNEISSCPOI	CNEISSPOI(接続装置)		MDF	SLM	SLMSSCNE	CNE	CNEISSCPOI	CNEISSPOI(接続装置)	
			SSLM	SSCNE					SSLM	SSCNE					
121Mb/s	セカンド (タイプ1-1)	区域内専用	同一収容	0	259	305	259	0	1.00	0	1	0	0	0	0
		異収容	0	259	305	259	0	1.00	0	2	2	1	0	0	
		県内市外専用	区域内	0	259	305	259	0	1.00	0	2	2	2	1	0
121Mb/s	セカンド (タイプ1-2)	区域内専用	同一収容	0	259	305	259	0	1.02	0	1	0	0	0	0
		異収容	0	259	305	259	0	1.02	0	2	2	1	0	0	
		県内市外専用	区域内	0	259	305	259	0	1.02	0	2	2	2	1	0
121Mb/s	セカンド (タイプ2)	区域内専用	同一収容	0	259	305	259	0	1.06	0	1	0	0	0	0
		異収容	0	259	305	259	0	1.06	0	2	2	1	0	0	
		県内市外専用	区域内	0	259	305	259	0	1.06	0	1	1	1	1	0
121Mb/s	エコノミー (タイプ1-1)	区域内専用	同一収容	0	152	305	152	0	1.00	0	1	0	0	0	0
		異収容	0	152	305	152	0	1.00	0	2	2	1	0	0	
		県内市外専用	区域内	0	152	305	152	0	1.00	0	2	2	2	1	0
121Mb/s	エコノミー (タイプ1-2)	区域内専用	同一収容	0	152	305	152	0	1.02	0	1	0	0	0	0
		異収容	0	152	305	152	0	1.02	0	2	2	1	0	0	
		県内市外専用	区域内	0	152	305	152	0	1.02	0	1	1	1	1	0
121Mb/s	エコノミー (タイプ2)	区域内専用	同一収容	0	152	305	152	0	1.06	0	1	0	0	0	0
		異収容	0	152	305	152	0	1.06	0	2	2	1	0	0	
		県内市外専用	区域内	0	152	305	152	0	1.06	0	2	2	2	1	0
122Mb/s		区域内専用	同一収容	0	305	305	305	0	1.06	0	1	0	0	0	0
		異収容	0	305	305	305	0	1.06	0	2	2	1	0	0	
		県内市外専用	区域内	0	305	305	305	0	1.06	0	1	1	1	1	0
122Mb/s	セカンド (タイプ1-1)	区域内専用	同一収容	0	260	305	260	0	1.00	0	1	0	0	0	0
		異収容	0	260	305	260	0	1.00	0	2	2	1	0	0	
		県内市外専用	区域内	0	260	305	260	0	1.00	0	1	1	1	1	0
122Mb/s	セカンド (タイプ1-2)	区域内専用	同一収容	0	260	305	260	0	1.02	0	1	0	0	0	0
		異収容	0	260	305	260	0	1.02	0	2	2	1	0	0	
		県内市外専用	区域内	0	260	305	260	0	1.02	0	1	1	1	1	0
122Mb/s	セカンド (タイプ2)	区域内専用	同一収容	0	260	305	260	0	1.06	0	1	0	0	0	0
		異収容	0	260	305	260	0	1.06	0	2	2	1	0	0	
		県内市外専用	区域内	0	260	305	260	0	1.06	0	2	2	2	1	0
122Mb/s	エコノミー (タイプ1-1)	区域内専用	同一収容	0	153	305	153	0	1.00	0	1	0	0	0	0
		異収容	0	153	305	153	0	1.00	0	2	2	1	0	0	
		県内市外専用	区域内	0	153	305	153	0	1.00	0	2	2	2	1	0
122Mb/s	エコノミー (タイプ1-2)	区域内専用	同一収容	0	153	305	153	0	1.02	0	1	0	0	0	0
		異収容	0	153	305	153	0	1.02	0	2	2	1	0	0	
		県内市外専用	区域内	0	153	305	153	0	1.02	0	1	1	1	1	0
122Mb/s	エコノミー (タイプ2)	区域内専用	同一収容	0	153	305	153	0	1.06	0	1	0	0	0	0
		異収容	0	153	305	153	0	1.06	0	2	2	1	0	0	
		県内市外専用	区域内	0	153	305	153	0	1.06	0	1	1	1	1	0
123Mb/s		区域内専用	同一収容	0	306	306	306	0	1.06	0	1	0	0	0	0
		異収容	0	306	306	306	0	1.06	0	2	2	1	0	0	
		県内市外専用	区域内	0	306	306	306	0	1.06	0	1	1	1	1	0
123Mb/s	セカンド (タイプ1-1)	区域内専用	同一収容	0	261	306	261	0	1.00	0	1	0	0	0	0
		異収容	0	261	306	261	0	1.00	0	2	2	1	0	0	
		県内市外専用	区域内	0	261	306	261	0	1.00	0	1	1	1	1	0
123Mb/s	セカンド (タイプ1-2)	区域内専用	同一収容	0	261	306	261	0	1.02	0	1	0	0	0	0
		異収容	0	261	306	261	0	1.02	0	2	2	1	0	0	
		県内市外専用	区域内	0	261	306	261	0	1.02	0	1	1	1	1	0
123Mb/s	セカンド (タイプ2)	区域内専用	同一収容	0	261	306	261	0	1.06	0	1	0	0	0	0
		異収容	0	261	306	261	0	1.06	0	2	2	1	0	0	
		県内市外専用	区域内	0	261	306	261	0	1.06	0	1	1	1	1	0
123Mb/s	エコノミー (タイプ1-1)	区域内専用	同一収容	0	153	306	153	0	1.00	0	1	0	0	0	0
		異収容	0	153	306	153	0	1.00	0	2	2	1	0	0	
		県内市外専用	区域内	0	153	306	153	0	1.00	0	1	1	1	1	0
123Mb/s	エコノミー (タイプ1-2)	区域内専用	同一収容	0	153	306	153	0	1.02	0	1	0	0	0	0
		異収容	0	153	306	153	0	1.02	0	2	2	1	0	0	
		県内市外専用	区域内	0	153	306	153	0	1.02	0	1	1	1	1	0
123Mb/s	エコノミー (タイプ2)	区域内専用	同一収容	0	153	306	153	0	1.06	0	1	0	0	0	0
		異収容	0	153	306	153	0	1.06	0	2	2	1	0	0	
		県内市外専用	区域内	0	153	306	153	0	1.06	0	2	2	2	1	0
124Mb/s		区域内専用	同一収容	0	307	307	307	0	1.06	0	1	0	0	0	0
		異収容	0	307	307	307	0	1.06	0	2	2	1	0	0	
		県内市外専用	区域内	0	307	307	307	0	1.06	0	1	1	1	1	0
124Mb/s	セカンド (タイプ1-1)	区域内専用	同一収容	0	262	307	262	0	1.00	0	1	0	0	0	0
		異収容	0	262	307	262	0	1.00	0	2	2	1	0	0	
		県内市外専用	区域内	0	262	307	262	0	1.00	0	2	2	2	1	0
124Mb/s	セカンド (タイプ1-2)	区域内専用	同一収容	0	262	307	262	0	1.02	0	1	0	0	0	0
		異収容	0	262	307	262	0	1.02	0	2	2	1	0	0	
		県内市外専用	区域内	0	262	307	262	0	1.02	0	1	1	1	1	0
124Mb/s	セカンド (タイプ2)	区域内専用	同一収容	0	262	307	262	0	1.06	0	1	0	0	0	0
		異収容	0	262	307	262	0	1.06	0	2	2	1	0	0	
		県内市外専用	区域内	0	262	307	262	0	1.06	0	1	1	1	1	0

サービス	グレード	専用線形態	③速度換算係数					④保守換算係数	⑤アンバンドル別経由回数						
			MDF	SLM	CNE	CNEESSCPOI	CNEESPOTI(接続装置)		MDF	SLM	SLMSSCNE	CNE	CNEESSCPOI	CNEESPOTI(接続装置)	
			SSLM	SSCNE					SSLM	SSLM	SSCNE				
124Mb/s	エコノミー (タイプ1-1)	区域内専用	同一収容	0	154	307	154	0	1.00	0	1	0	0	0	0
		異収容	0	154	307	154	0	1.00	0	2	2	2	1	0	0
		県内市外専用	区域内	0	154	307	154	0	1.00	0	2	2	2	1	0
124Mb/s	エコノミー (タイプ1-2)	区域内専用	同一収容	0	154	307	154	0	1.02	0	1	0	0	0	0
		異収容	0	154	307	154	0	1.02	0	2	2	2	1	0	0
		県内市外専用	区域内	0	154	307	154	0	1.02	0	2	2	2	1	0
124Mb/s	エコノミー (タイプ2)	区域内専用	同一収容	0	154	307	154	0	1.06	0	1	0	0	0	0
		異収容	0	154	307	154	0	1.06	0	2	2	2	1	0	0
		県内市外専用	区域内	0	154	307	154	0	1.06	0	1	1	1	1	0
125Mb/s		区域内専用	同一収容	0	308	308	308	0	1.06	0	1	0	0	0	0
		異収容	0	308	308	308	0	1.06	0	2	2	2	1	0	0
		県内市外専用	区域内	0	308	308	308	0	1.06	0	2	2	2	1	0
125Mb/s	セカンド (タイプ1-1)	区域内専用	同一収容	0	263	308	263	0	1.00	0	1	0	0	0	0
		異収容	0	263	308	263	0	1.00	0	2	2	2	1	0	0
		県内市外専用	区域内	0	263	308	263	0	1.00	0	1	1	1	1	0
125Mb/s	セカンド (タイプ1-2)	区域内専用	同一収容	0	263	308	263	0	1.02	0	1	0	0	0	0
		異収容	0	263	308	263	0	1.02	0	2	2	2	1	0	0
		県内市外専用	区域内	0	263	308	263	0	1.02	0	2	2	2	1	0
125Mb/s	セカンド (タイプ2)	区域内専用	同一収容	0	263	308	263	0	1.06	0	1	1	1	1	0
		異収容	0	263	308	263	0	1.06	0	2	2	2	1	0	0
		県内市外専用	区域内	0	263	308	263	0	1.06	0	1	1	1	1	0
125Mb/s	エコノミー (タイプ1-1)	区域内専用	同一収容	0	154	308	154	0	1.00	0	1	0	0	0	0
		異収容	0	154	308	154	0	1.00	0	2	2	2	1	0	0
		県内市外専用	区域内	0	154	308	154	0	1.00	0	1	1	1	1	0
125Mb/s	エコノミー (タイプ1-2)	区域内専用	同一収容	0	154	308	154	0	1.02	0	1	0	0	0	0
		異収容	0	154	308	154	0	1.02	0	2	2	2	1	0	0
		県内市外専用	区域内	0	154	308	154	0	1.02	0	1	1	1	1	0
125Mb/s	エコノミー (タイプ2)	区域内専用	同一収容	0	154	308	154	0	1.06	0	1	0	0	0	0
		異収容	0	154	308	154	0	1.06	0	2	2	2	1	0	0
		県内市外専用	区域内	0	154	308	154	0	1.06	0	1	1	1	1	0
126Mb/s		区域内専用	同一収容	0	309	309	309	0	1.06	0	1	0	0	0	0
		異収容	0	309	309	309	0	1.06	0	2	2	2	1	0	0
		県内市外専用	区域内	0	309	309	309	0	1.06	0	2	2	2	1	0
126Mb/s	セカンド (タイプ1-1)	区域内専用	同一収容	0	264	309	264	0	1.00	0	1	0	0	0	0
		異収容	0	264	309	264	0	1.00	0	2	2	2	1	0	0
		県内市外専用	区域内	0	264	309	264	0	1.00	0	1	1	1	1	0
126Mb/s	セカンド (タイプ1-2)	区域内専用	同一収容	0	264	309	264	0	1.02	0	1	0	0	0	0
		異収容	0	264	309	264	0	1.02	0	2	2	2	1	0	0
		県内市外専用	区域内	0	264	309	264	0	1.02	0	1	1	1	1	0
126Mb/s	セカンド (タイプ2)	区域内専用	同一収容	0	264	309	264	0	1.06	0	1	0	0	0	0
		異収容	0	264	309	264	0	1.06	0	2	2	2	1	0	0
		県内市外専用	区域内	0	264	309	264	0	1.06	0	1	1	1	1	0
126Mb/s	エコノミー (タイプ1-1)	区域内専用	同一収容	0	154	309	154	0	1.00	0	1	0	0	0	0
		異収容	0	154	309	154	0	1.00	0	2	2	2	1	0	0
		県内市外専用	区域内	0	154	309	154	0	1.00	0	1	1	1	1	0
126Mb/s	エコノミー (タイプ1-2)	区域内専用	同一収容	0	154	309	154	0	1.02	0	1	0	0	0	0
		異収容	0	154	309	154	0	1.02	0	2	2	2	1	0	0
		県内市外専用	区域内	0	154	309	154	0	1.02	0	1	1	1	1	0
126Mb/s	エコノミー (タイプ2)	区域内専用	同一収容	0	154	309	154	0	1.06	0	1	0	0	0	0
		異収容	0	154	309	154	0	1.06	0	2	2	2	1	0	0
		県内市外専用	区域内	0	154	309	154	0	1.06	0	1	1	1	1	0
127Mb/s		区域内専用	同一収容	0	309	309	309	0	1.06	0	1	0	0	0	0
		異収容	0	309	309	309	0	1.06	0	2	2	2	1	0	0
		県内市外専用	区域内	0	309	309	309	0	1.06	0	1	1	1	1	0
127Mb/s	セカンド (タイプ1-1)	区域内専用	同一収容	0	265	309	265	0	1.00	0	1	0	0	0	0
		異収容	0	265	309	265	0	1.00	0	2	2	2	1	0	0
		県内市外専用	区域内	0	265	309	265	0	1.00	0	1	1	1	1	0
127Mb/s	セカンド (タイプ1-2)	区域内専用	同一収容	0	265	309	265	0	1.02	0	1	0	0	0	0
		異収容	0	265	309	265	0	1.02	0	2	2	2	1	0	0
		県内市外専用	区域内	0	265	309	265	0	1.02	0	2	2	2	1	0
127Mb/s	セカンド (タイプ2)	区域内専用	同一収容	0	265	309	265	0	1.06	0	1	0	0	0	0
		異収容	0	265	309	265	0	1.06	0	2	2	2	1	0	0
		県内市外専用	区域内	0	265	309	265	0	1.06	0	1	1	1	1	0
127Mb/s	エコノミー (タイプ1-1)	区域内専用	同一収容	0	155	309	155	0	1.00	0	1	0	0	0	0
		異収容	0	155	309	155	0	1.00	0	2	2	2	1	0	0
		県内市外専用	区域内	0	155	309	155	0	1.00	0	1	1	1	1	0
127Mb/s	エコノミー (タイプ1-2)	区域内専用	同一収容	0	155	309	155	0	1.02	0	1	0	0	0	0
		異収容	0	155	309	155	0	1.02	0	2	2	2	1	0	0
		県内市外専用	区域内	0	155	309	155	0	1.02	0	1	1	1	1	0
127Mb/s	エコノミー (タイプ2)	区域内専用	同一収容	0	155	309	155	0	1.06	0	1	0	0	0	0
		異収容	0	155	309	155	0	1.06	0	2	2	2	1	0	0
		県内市外専用	区域内	0	155	309	155	0	1.06	0	1	1	1	1	0

サービス	グレード	専用線形態	③速度換算係数					④保守換算係数	⑤アンバンドル別経由回数						
			M D F S S L M	S L M S C N E	C N E	C N E S C P O I	C N E S P O I (接 続 装 置)		M D F S S L M	S L M	S L M S C N E	C N E	C N E S C P O I	C N E S P O I (接 続 装 置)	
128Mb/s		区域内専用	同一収容	0	310	310	310	0	1.06	0	1	0	0	0	0
			異収容	0	310	310	310	0	1.06	0	2	2	1	0	0
128Mb/s	セカンド (タイプ1-1)	区域内専用	同一収容	0	310	310	310	0	1.06	0	1	1	1	1	0
			異収容	0	266	310	266	0	1.00	0	1	0	0	0	0
128Mb/s	セカンド (タイプ1-2)	区域内専用	同一収容	0	266	310	266	0	1.02	0	2	2	1	0	0
			異収容	0	266	310	266	0	1.02	0	2	2	1	0	0
128Mb/s	セカンド (タイプ2)	区域内専用	同一収容	0	266	310	266	0	1.06	0	1	0	0	0	0
			異収容	0	266	310	266	0	1.06	0	2	2	1	0	0
128Mb/s	エコノミー (タイプ1-1)	区域内専用	同一収容	0	155	310	155	0	1.00	0	1	0	0	0	0
			異収容	0	155	310	155	0	1.00	0	2	2	1	0	0
128Mb/s	エコノミー (タイプ1-2)	区域内専用	同一収容	0	155	310	155	0	1.02	0	1	0	0	0	0
			異収容	0	155	310	155	0	1.02	0	2	2	1	0	0
128Mb/s	エコノミー (タイプ2)	区域内専用	同一収容	0	155	310	155	0	1.06	0	1	0	0	0	0
			異収容	0	155	310	155	0	1.06	0	2	2	1	0	0
129Mb/s		区域内専用	同一収容	0	311	311	311	0	1.06	0	1	0	0	0	0
			異収容	0	311	311	311	0	1.06	0	2	2	1	0	0
129Mb/s	セカンド (タイプ1-1)	区域内専用	同一収容	0	267	311	267	0	1.00	0	1	0	0	0	0
			異収容	0	267	311	267	0	1.00	0	2	2	1	0	0
129Mb/s	セカンド (タイプ1-2)	区域内専用	同一収容	0	267	311	267	0	1.02	0	1	0	0	0	0
			異収容	0	267	311	267	0	1.02	0	2	2	1	0	0
129Mb/s	セカンド (タイプ2)	区域内専用	同一収容	0	267	311	267	0	1.06	0	1	0	0	0	0
			異収容	0	267	311	267	0	1.06	0	2	2	1	0	0
129Mb/s	エコノミー (タイプ1-1)	区域内専用	同一収容	0	155	311	155	0	1.00	0	1	0	0	0	0
			異収容	0	155	311	155	0	1.00	0	2	2	1	0	0
129Mb/s	エコノミー (タイプ1-2)	区域内専用	同一収容	0	155	311	155	0	1.02	0	1	0	0	0	0
			異収容	0	155	311	155	0	1.02	0	2	2	1	0	0
129Mb/s	エコノミー (タイプ2)	区域内専用	同一収容	0	155	311	155	0	1.06	0	1	0	0	0	0
			異収容	0	155	311	155	0	1.06	0	2	2	1	0	0
130Mb/s		区域内専用	同一収容	0	312	312	312	0	1.06	0	1	0	0	0	0
			異収容	0	312	312	312	0	1.06	0	2	2	1	0	0
130Mb/s	セカンド (タイプ1-1)	区域内専用	同一収容	0	268	312	268	0	1.00	0	1	0	0	0	0
			異収容	0	268	312	268	0	1.00	0	2	2	1	0	0
130Mb/s	セカンド (タイプ1-2)	区域内専用	同一収容	0	268	312	268	0	1.02	0	1	0	0	0	0
			異収容	0	268	312	268	0	1.02	0	2	2	1	0	0
130Mb/s	セカンド (タイプ2)	区域内専用	同一収容	0	268	312	268	0	1.06	0	1	0	0	0	0
			異収容	0	268	312	268	0	1.06	0	2	2	1	0	0
130Mb/s	エコノミー (タイプ1-1)	区域内専用	同一収容	0	156	312	156	0	1.00	0	1	0	0	0	0
			異収容	0	156	312	156	0	1.00	0	2	2	1	0	0
130Mb/s	エコノミー (タイプ1-2)	区域内専用	同一収容	0	156	312	156	0	1.02	0	1	0	0	0	0
			異収容	0	156	312	156	0	1.02	0	2	2	1	0	0
130Mb/s	エコノミー (タイプ2)	区域内専用	同一収容	0	156	312	156	0	1.06	0	1	0	0	0	0
			異収容	0	156	312	156	0	1.06	0	2	2	1	0	0
131Mb/s		区域内専用	同一収容	0	312	312	312	0	1.06	0	1	0	0	0	0
			異収容	0	312	312	312	0	1.06	0	2	2	1	0	0
131Mb/s	セカンド (タイプ1-1)	区域内専用	同一収容	0	269	312	269	0	1.00	0	1	0	0	0	0
			異収容	0	269	312	269	0	1.00	0	2	2	1	0	0
131Mb/s	セカンド (タイプ1-2)	区域内専用	同一収容	0	269	312	269	0	1.02	0	1	0	0	0	0
			異収容	0	269	312	269	0	1.02	0	2	2	1	0	0

サービス	グレード	専用線形態	③速度換算係数					④保守換算係数	⑤アンバンドル別経由回数							
			MDF S S L M	S L M S C N E	C N E	C C N E S S C P O I	C N E (接続装置)		MDF S S L M	S L M	S L M S C N E	C N E	C C N E S S C P O I	C N E (接続装置)		
131Mb/s	セカンド (タイプ2)	区域内専用	同一収容	0	269	312	269	0	1.06	0	1	0	0	0	0	0
		県内市外専用	異収容	0	269	312	269	0	1.06	0	2	2	2	1	0	0
		県間・接続専用	区域外	0	269	312	269	0	1.06	0	1	1	1	1	0	0
131Mb/s	エコノミー (タイプ1-1)	区域内専用	同一収容	0	156	312	156	0	1.00	0	1	0	0	0	0	0
		県内市外専用	異収容	0	156	312	156	0	1.00	0	2	2	2	1	0	0
		県間・接続専用	区域外	0	156	312	156	0	1.00	0	1	1	1	1	0	0
131Mb/s	エコノミー (タイプ1-2)	区域内専用	同一収容	0	156	312	156	0	1.02	0	1	0	0	0	0	0
		県内市外専用	異収容	0	156	312	156	0	1.02	0	2	2	2	1	0	0
		県間・接続専用	区域外	0	156	312	156	0	1.02	0	1	1	1	1	0	0
131Mb/s	エコノミー (タイプ2)	区域内専用	同一収容	0	156	312	156	0	1.06	0	1	0	0	0	0	0
		県内市外専用	異収容	0	156	312	156	0	1.06	0	2	2	2	1	0	0
		県間・接続専用	区域外	0	156	312	156	0	1.06	0	1	1	1	1	0	0
132Mb/s	セカンド (タイプ1-1)	区域内専用	同一収容	0	313	313	313	0	1.06	0	1	0	0	0	0	0
		県内市外専用	異収容	0	313	313	313	0	1.06	0	2	2	2	1	0	0
		県間・接続専用	区域外	0	313	313	313	0	1.06	0	1	1	1	1	0	0
132Mb/s	セカンド (タイプ1-2)	区域内専用	同一収容	0	270	313	270	0	1.00	0	2	2	2	1	0	0
		県内市外専用	異収容	0	270	313	270	0	1.00	0	2	2	2	1	0	0
		県間・接続専用	区域外	0	270	313	270	0	1.00	0	1	1	1	1	0	0
132Mb/s	セカンド (タイプ2)	区域内専用	同一収容	0	270	313	270	0	1.02	0	2	2	2	1	0	0
		県内市外専用	異収容	0	270	313	270	0	1.02	0	2	2	2	1	0	0
		県間・接続専用	区域外	0	270	313	270	0	1.02	0	1	1	1	1	0	0
132Mb/s	エコノミー (タイプ1-1)	区域内専用	同一収容	0	157	313	157	0	1.00	0	1	0	0	0	0	0
		県内市外専用	異収容	0	157	313	157	0	1.00	0	2	2	2	1	0	0
		県間・接続専用	区域外	0	157	313	157	0	1.00	0	1	1	1	1	0	0
132Mb/s	エコノミー (タイプ1-2)	区域内専用	同一収容	0	157	313	157	0	1.02	0	1	0	0	0	0	0
		県内市外専用	異収容	0	157	313	157	0	1.02	0	2	2	2	1	0	0
		県間・接続専用	区域外	0	157	313	157	0	1.02	0	1	1	1	1	0	0
132Mb/s	エコノミー (タイプ2)	区域内専用	同一収容	0	157	313	157	0	1.06	0	1	0	0	0	0	0
		県内市外専用	異収容	0	157	313	157	0	1.06	0	2	2	2	1	0	0
		県間・接続専用	区域外	0	157	313	157	0	1.06	0	1	1	1	1	0	0
133Mb/s	セカンド (タイプ1-1)	区域内専用	同一収容	0	314	314	314	0	1.06	0	1	0	0	0	0	0
		県内市外専用	異収容	0	314	314	314	0	1.06	0	2	2	2	1	0	0
		県間・接続専用	区域外	0	314	314	314	0	1.06	0	1	1	1	1	0	0
133Mb/s	セカンド (タイプ1-2)	区域内専用	同一収容	0	271	314	271	0	1.00	0	2	2	2	1	0	0
		県内市外専用	異収容	0	271	314	271	0	1.00	0	2	2	2	1	0	0
		県間・接続専用	区域外	0	271	314	271	0	1.00	0	1	1	1	1	0	0
133Mb/s	セカンド (タイプ2)	区域内専用	同一収容	0	271	314	271	0	1.06	0	1	0	0	0	0	0
		県内市外専用	異収容	0	271	314	271	0	1.06	0	2	2	2	1	0	0
		県間・接続専用	区域外	0	271	314	271	0	1.06	0	1	1	1	1	0	0
133Mb/s	エコノミー (タイプ1-1)	区域内専用	同一収容	0	157	314	157	0	1.00	0	1	0	0	0	0	0
		県内市外専用	異収容	0	157	314	157	0	1.00	0	2	2	2	1	0	0
		県間・接続専用	区域外	0	157	314	157	0	1.00	0	1	1	1	1	0	0
133Mb/s	エコノミー (タイプ1-2)	区域内専用	同一収容	0	157	314	157	0	1.02	0	1	0	0	0	0	0
		県内市外専用	異収容	0	157	314	157	0	1.02	0	2	2	2	1	0	0
		県間・接続専用	区域外	0	157	314	157	0	1.02	0	1	1	1	1	0	0
133Mb/s	エコノミー (タイプ2)	区域内専用	同一収容	0	157	314	157	0	1.06	0	1	0	0	0	0	0
		県内市外専用	異収容	0	157	314	157	0	1.06	0	2	2	2	1	0	0
		県間・接続専用	区域外	0	157	314	157	0	1.06	0	1	1	1	1	0	0
134Mb/s	セカンド (タイプ1-1)	区域内専用	同一収容	0	315	315	315	0	1.06	0	1	0	0	0	0	0
		県内市外専用	異収容	0	315	315	315	0	1.06	0	2	2	2	1	0	0
		県間・接続専用	区域外	0	315	315	315	0	1.06	0	1	1	1	1	0	0
134Mb/s	セカンド (タイプ1-2)	区域内専用	同一収容	0	272	315	272	0	1.00	0	2	2	2	1	0	0
		県内市外専用	異収容	0	272	315	272	0	1.00	0	2	2	2	1	0	0
		県間・接続専用	区域外	0	272	315	272	0	1.00	0	1	1	1	1	0	0
134Mb/s	セカンド (タイプ2)	区域内専用	同一収容	0	272	315	272	0	1.02	0	2	2	2	1	0	0
		県内市外専用	異収容	0	272	315	272	0	1.02	0	2	2	2	1	0	0
		県間・接続専用	区域外	0	272	315	272	0	1.02	0	1	1	1	1	0	0
134Mb/s	エコノミー (タイプ1-1)	区域内専用	同一収容	0	157	315	157	0	1.00	0	1	0	0	0	0	0
		県内市外専用	異収容	0	157	315	157	0	1.00	0	2	2	2	1	0	0
		県間・接続専用	区域外	0	157	315	157	0	1.00	0	1	1	1	1	0	0
134Mb/s	エコノミー (タイプ1-2)	区域内専用	同一収容	0	157	315	157	0	1.02	0	1	0	0	0	0	0
		県内市外専用	異収容	0	157	315	157	0	1.02	0	2	2	2	1	0	0
		県間・接続専用	区域外	0	157	315	157	0	1.02	0	1	1	1	1	0	0

サービス	グレード	専用線形態	③速度換算係数					④保守換算係数	⑤アンバンドル別経由回数									
			MDF	SLM	CNE	CNEESSCPOI	CNEESPOTI		MDF	SLM	SLMSSCNE	CNE	CNEESSCPOI	CNEESPOTI				
			SSLM	SSCNE			(接続装置)		SSLM					(接続装置)				
中継伝送専用機能	134Mb/s エコノミー (タイプ2)	区域内専用	同一収容	0	157	315	157	0	1.06	0	1	0	0	0	0	0		
			異収容	0	157	315	157	0	1.06	0	2	2	1	0	0	0		
		県内市外専用	区域内	0	157	315	157	0	1.06	0	2	2	2	1	0	0	0	
			区域外	0	157	315	157	0	1.06	0	1	1	1	1	0	0	0	
		県間・接続専用	区域内	0	157	315	157	0	1.06	0	1	1	1	1	0	0	0	
			区域外	0	157	315	157	0	1.06	0	1	1	1	1	0	0	0	
	135Mb/s	セカンド (タイプ1-1)	区域内専用	同一収容	0	315	315	315	0	1.06	0	1	0	0	0	0	0	
				異収容	0	315	315	315	0	1.06	0	2	2	1	0	0	0	
			県内市外専用	区域内	0	315	315	315	0	1.06	0	2	2	2	1	0	0	0
				区域外	0	315	315	315	0	1.06	0	1	1	1	1	0	0	0
			県間・接続専用	区域内	0	315	315	315	0	1.06	0	1	1	1	1	0	0	0
				区域外	0	315	315	315	0	1.06	0	1	1	1	1	0	0	0
	135Mb/s	セカンド (タイプ1-2)	区域内専用	同一収容	0	273	315	273	0	1.00	0	1	0	0	0	0	0	
				異収容	0	273	315	273	0	1.00	0	2	2	1	0	0	0	
			県内市外専用	区域内	0	273	315	273	0	1.00	0	1	1	1	1	0	0	0
				区域外	0	273	315	273	0	1.00	0	1	1	1	1	0	0	0
			県間・接続専用	区域内	0	273	315	273	0	1.00	0	1	1	1	1	0	0	0
				区域外	0	273	315	273	0	1.00	0	1	1	1	1	0	0	0
	135Mb/s	セカンド (タイプ2)	区域内専用	同一収容	0	273	315	273	0	1.06	0	1	0	0	0	0	0	
				異収容	0	273	315	273	0	1.06	0	2	2	1	0	0	0	
			県内市外専用	区域内	0	273	315	273	0	1.06	0	2	2	2	1	0	0	0
				区域外	0	273	315	273	0	1.06	0	1	1	1	1	0	0	0
			県間・接続専用	区域内	0	273	315	273	0	1.06	0	1	1	1	1	0	0	0
				区域外	0	273	315	273	0	1.06	0	1	1	1	1	0	0	0
	135Mb/s	エコノミー (タイプ1-1)	区域内専用	同一収容	0	157	315	157	0	1.00	0	2	2	1	0	0	0	
				異収容	0	157	315	157	0	1.00	0	2	2	2	1	0	0	
			県内市外専用	区域内	0	157	315	157	0	1.00	0	2	2	2	1	0	0	0
				区域外	0	157	315	157	0	1.00	0	1	1	1	1	0	0	0
			県間・接続専用	区域内	0	157	315	157	0	1.00	0	2	2	2	1	0	0	0
				区域外	0	157	315	157	0	1.00	0	1	1	1	1	0	0	0
	135Mb/s	エコノミー (タイプ1-2)	区域内専用	同一収容	0	157	315	157	0	1.02	0	1	0	0	0	0	0	
				異収容	0	157	315	157	0	1.02	0	2	2	1	0	0	0	
			県内市外専用	区域内	0	157	315	157	0	1.02	0	2	2	2	1	0	0	0
				区域外	0	157	315	157	0	1.02	0	1	1	1	1	0	0	0
			県間・接続専用	区域内	0	157	315	157	0	1.02	0	1	1	1	1	0	0	0
				区域外	0	157	315	157	0	1.02	0	1	1	1	1	0	0	0
	135Mb/s	エコノミー (タイプ2)	区域内専用	同一収容	0	157	315	157	0	1.06	0	1	0	0	0	0	0	
				異収容	0	157	315	157	0	1.06	0	2	2	1	0	0	0	
			県内市外専用	区域内	0	157	315	157	0	1.06	0	2	2	2	1	0	0	0
				区域外	0	157	315	157	0	1.06	0	1	1	1	1	0	0	0
			県間・接続専用	区域内	0	157	315	157	0	1.06	0	1	1	1	1	0	0	0
				区域外	0	157	315	157	0	1.06	0	1	1	1	1	0	0	0
	24ch		同一通信建物内	0	24	0	24	24	1.06	0	0	0	0	0	0	1		
			区域内回線	0	24	0	24	24	1.06	0	0	1	0	0	0	1		
			区域外回線	0	24	0	24	24	1.06	0	0	1	0	0	1	1		
	48ch		同一通信建物内	0	48	0	48	48	1.06	0	0	0	0	0	0	1		
			区域内回線	0	48	0	48	48	1.06	0	0	1	0	0	0	1		
			区域外回線	0	48	0	48	48	1.06	0	0	1	0	0	1	1		
	72ch		同一通信建物内	0	72	0	72	72	1.06	0	0	0	0	0	0	1		
			区域内回線	0	72	0	72	72	1.06	0	0	1	0	0	0	1		
			区域外回線	0	72	0	72	72	1.06	0	0	1	0	0	1	1		
	96ch		同一通信建物内	0	96	0	96	96	1.06	0	0	0	0	0	0	1		
			区域内回線	0	96	0	96	96	1.06	0	0	1	0	0	0	1		
			区域外回線	0	96	0	96	96	1.06	0	0	1	0	0	1	1		
	120ch		同一通信建物内	0	120	0	120	120	1.06	0	0	0	0	0	0	1		
			区域内回線	0	120	0	120	120	1.06	0	0	1	0	0	0	1		
			区域外回線	0	120	0	120	120	1.06	0	0	1	0	0	1	1		
	144ch		同一通信建物内	0	144	0	144	144	1.06	0	0	0	0	0	0	1		
			区域内回線	0	144	0	144	144	1.06	0	0	1	0	0	0	1		
			区域外回線	0	144	0	144	144	1.06	0	0	1	0	0	1	1		
	168ch		同一通信建物内	0	168	0	168	168	1.06	0	0	0	0	0	0	1		
			区域内回線	0	168	0	168	168	1.06	0	0	1	0	0	0	1		
			区域外回線	0	168	0	168	168	1.06	0	0	1	0	0	1	1		
	192ch		同一通信建物内	0	192	0	192	192	1.06	0	0	0	0	0	0	1		
			区域内回線	0	192	0	192	192	1.06	0	0	1	0	0	0	1		
			区域外回線	0	192	0	192	192	1.06	0	0	1	0	0	1	1		
	216ch		同一通信建物内	0	216	0	216	216	1.06	0	0	0	0	0	0	1		
			区域内回線	0	216	0	216	216	1.06	0	0	1	0	0	0	1		
			区域外回線	0	216	0	216	216	1.06	0	0	1	0	0	1	1		
	240ch		同一通信建物内	0	240	0	240	240	1.06	0	0	0	0	0	0	1		
			区域内回線	0	240	0	240	240	1.06	0	0	1	0	0	0	1		
			区域外回線	0	240	0	240	240	1.06	0	0	1	0	0	1	1		
	264ch		同一通信建物内	0	264	0	264	264	1.06	0	0	0	0	0	0	1		
			区域内回線	0	264	0	264	264	1.06	0	0	1	0	0	0	1		
			区域外回線	0	264	0	264	264	1.06	0	0	1	0	0	1	1		
	288ch		同一通信建物内	0	288	0	288	288	1.06	0	0	0	0	0	0	1		
			区域内回線	0	288	0	288	288	1.06	0	0	1	0	0	0	1		
			区域外回線	0	288	0	288	288	1.06	0	0	1	0	0	1	1		
	312ch		同一通信建物内	0	289	0	289	289	1.06	0	0	0	0	0	0	1		
			区域内回線	0	289	0	289	289	1.06	0	0	1	0	0	0	1		
			区域外回線	0	289	0	289	289	1.06	0	0	1	0	0	1	1		
	336ch		同一通信建物内	0	289	0	289	289	1.06	0	0	0	0	0	0	1		
			区域内回線	0	289	0	289	289	1.06	0	0	1	0	0	0	1		
			区域外回線	0	289	0	289	289	1.06	0	0	1	0	0	1	1		
	360ch		同一通信建物内	0	289	0	289	289	1.06	0	0	0	0	0	0	1		
			区域内回線	0	289	0	289	289	1.06	0	0	1	0	0	0	1		
			区域外回線	0	289	0	289	289	1.06	0	0	1	0	0	1	1		
	384ch		同一通信建物内	0	289	0	289	289	1.06	0	0	0	0	0	0	1		
			区域内回線	0	289	0	289	289	1.06	0	0	1	0	0	0	1		
			区域外回線	0	289	0	289	289	1.06	0	0	1	0	0	1	1		
	408ch		同一通信建物内	0	289	0	289	289	1.06	0	0	0	0	0	0	1		
			区域内回線	0	289	0	289	289	1.06	0	0	1	0	0	0	1		
			区域外回線	0	289	0	289	289	1.06	0	0	1	0	0	1	1		
	432ch		同一通信建物内															

3. データ伝送機能の料金設定に使用した機能別回線数

A. データ伝送機能の料金設定に使用した接続回線と県内回線の経由回線数

平成24年度の契約回線数実績に、機能ごとの速度換算係数及び経由回数を乗じて算定した。

区分		経由回線数 (64kb/s換算)
a. 端末系交換設備	接続回線	84,710
	県内回線	33,946
	計	118,656
b. 端末系交換設備～中継系交換設備伝送路	接続回線	84,710
	県内回線	32,166
	計	116,876
c. 中継系交換設備	接続回線	84,710
	県内回線	25,481
	計	110,191
d. 中継系交換設備～中継系交換設備及び中継系交換設備～相互接続点伝送路	接続回線	63,111
	県内回線	9,310
	計	72,421

B. データ伝送機能の料金設定に使用した接続回線の契約回線数

平成24年度の契約回線数実績に、速度換算係数を乗じて算定した。

区分		契約回線数
契約回線数(64kb/s換算)	接続回線	84,710

C. データ伝送機能の回線管理運営費の料金設定に使用した契約回線数

区分	契約回線数
契約回線数	14,455

・データ伝送機能の品目別契約回線数、速度換算係数およびアンバンドル別経由回線数

品目	上限伝送速度	最低伝送速度	接続形態	①契約回線数	②速度換算係数	③アンバンドル別経由回数						
						端末系交換設備	端末系交換設備～中継系交換設備伝送路	中継系交換設備	中継系交換設備～中継系交換設備及び中継系交換設備～相互接続点伝送路			
タイプ1のもの	クラス1のもの	64kb/s	区域内	同一収容	124	1.00	0.5	0.0	0.0	0.0		
				異収容	306	1.00	1.0	1.0	0.5	0.0		
			県内市外	同一収容	705	1.00	1.0	1.0	1.0	0.5		
				異収容	29	1.00	1.0	1.0	1.0	0.0		
			県間・接続	区域内	176	1.00	1.0	1.0	1.0	1.0		
				区域外	364	2.00	0.5	0.0	0.0	0.0		
		128kb/s	区域内	同一収容	962	2.00	1.0	1.0	0.5	0.0		
				異収容	872	2.00	1.0	1.0	1.0	0.5		
			県内市外	同一収容	81	2.00	1.0	1.0	1.0	1.0		
				異収容	91	2.00	1.0	1.0	1.0	1.0		
			県間・接続	区域内	168	3.00	0.5	0.0	0.0	0.0		
				区域外	554	3.00	1.0	1.0	0.5	0.0		
		192kb/s	区域内	同一収容	630	3.00	1.0	1.0	1.0	0.5		
				異収容	46	3.00	1.0	1.0	1.0	0.0		
			県内市外	同一収容	38	3.00	1.0	1.0	1.0	1.0		
				異収容	60	4.00	0.5	0.0	0.0	0.0		
			県間・接続	区域内	238	4.00	1.0	1.0	0.5	0.0		
				区域外	260	4.00	1.0	1.0	1.0	0.5		
		256kb/s	区域内	同一収容	71	4.00	1.0	1.0	1.0	0.0		
				異収容	37	4.00	1.0	1.0	1.0	1.0		
			県内市外	同一収容	24	6.00	0.5	0.0	0.0	0.0		
				異収容	122	6.00	1.0	1.0	0.5	0.0		
			県間・接続	区域内	62	6.00	1.0	1.0	1.0	0.5		
				区域外	38	6.00	1.0	1.0	1.0	0.0		
		384kb/s	区域内	同一収容	37	6.00	1.0	1.0	1.0	1.0		
				異収容	48	8.00	0.5	0.0	0.0	0.0		
			県内市外	同一収容	106	8.00	1.0	1.0	0.5	0.0		
				異収容	108	8.00	1.0	1.0	1.0	0.5		
			県間・接続	区域内	297	8.00	1.0	1.0	1.0	0.0		
				区域外	364	8.00	1.0	1.0	1.0	1.0		
		500kb/s	区域内	同一収容	8	14.00	0.5	0.0	0.0	0.0		
				異収容	28	14.00	1.0	1.0	0.5	0.0		
			県内市外	同一収容	43	14.00	1.0	1.0	1.0	0.5		
				異収容	230	14.00	1.0	1.0	1.0	0.0		
			県間・接続	区域内	419	14.00	1.0	1.0	1.0	1.0		
				区域外	4	28.00	0.5	0.0	0.0	0.0		
		1Mb/s	区域内	同一収容	12	28.00	1.0	1.0	0.5	0.0		
				異収容	18	28.00	1.0	1.0	1.0	0.5		
			県内市外	同一収容	87	28.00	1.0	1.0	1.0	0.0		
				異収容	454	28.00	1.0	1.0	1.0	1.0		
			県間・接続	区域内	54	2.41	0.5	0.0	0.0	0.0		
				区域外	166	2.41	1.0	1.0	0.5	0.0		
		クラス2のもの	500kb/s	100kb/s	区域内	同一収容	262	2.41	1.0	1.0	1.0	0.5
						異収容	93	2.41	1.0	1.0	1.0	0.0
				県内市外	同一収容	177	2.41	1.0	1.0	1.0	1.0	
					異収容	0	5.20	0.5	0.0	0.0	0.0	
				県間・接続	区域内	6	5.20	1.0	1.0	0.5	0.0	
					区域外	24	5.20	1.0	1.0	1.0	0.5	
1Mb/s	100kb/s	区域内	同一収容	102	5.20	1.0	1.0	1.0	0.0			
			異収容	87	5.20	1.0	1.0	1.0	1.0			
	県内市外	同一収容	174	3.22	0.5	0.0	0.0	0.0				
		異収容	356	3.22	1.0	1.0	0.5	0.0				
	県間・接続	区域内	730	3.22	1.0	1.0	1.0	0.5				
		区域外	110	3.22	1.0	1.0	1.0	0.0				
500kb/s	100kb/s	区域内	同一収容	232	3.22	1.0	1.0	1.0	1.0			
			異収容	14	9.01	0.5	0.0	0.0	0.0			
	県内市外	同一収容	54	9.01	1.0	1.0	0.5	0.0				
		異収容	116	9.01	1.0	1.0	1.0	0.5				
	県間・接続	区域内	236	9.01	1.0	1.0	1.0	0.0				
		区域外	695	9.01	1.0	1.0	1.0	1.0				
2Mb/s	200kb/s	区域内	同一収容	16	6.39	0.5	0.0	0.0	0.0			
			異収容	92	6.39	1.0	1.0	0.5	0.0			
	県内市外	同一収容	306	6.39	1.0	1.0	1.0	0.5				
		異収容	59	6.39	1.0	1.0	1.0	0.0				
	県間・接続	区域内	133	6.39	1.0	1.0	1.0	1.0				
		区域外	0	15.77	0.5	0.0	0.0	0.0				
1Mb/s	200kb/s	区域内	同一収容	42	15.77	1.0	1.0	0.5	0.0			
			異収容	6	15.77	1.0	1.0	1.0	0.5			
	県内市外	同一収容	56	15.77	1.0	1.0	1.0	0.0				
		異収容	123	15.77	1.0	1.0	1.0	1.0				
	県間・接続	区域内	56	15.77	1.0	1.0	1.0	0.0				
		区域外	123	15.77	1.0	1.0	1.0	1.0				

品目	上限伝送速度	最低伝送速度	接続形態	①契約回線数	②速度換算係数	③アンバンドル別経由回数						
						端末系交換設備	端末系交換設備～中継系交換設備伝送路	中継系交換設備	中継系交換設備～中継系交換設備及び中継系交換設備～相互接続点伝送路			
	3Mb/s	300kb/s	区域内	同一収容	16	9.49	0.5	0.0	0.0	0.0		
				異収容	64	9.49	1.0	1.0	0.5	0.0		
			県内市外			129	9.49	1.0	1.0	1.0	0.5	
			県間・接続	区域内	35	9.49	1.0	1.0	1.0	0.0		
				区域外	154	9.49	1.0	1.0	1.0	1.0		
			1.5Mb/s	区域内	同一収容	0	23.65	0.5	0.0	0.0	0.0	
		異収容			30	23.65	1.0	1.0	0.5	0.0		
		県内市外			12	23.65	1.0	1.0	1.0	0.5		
		県間・接続		区域内	50	23.65	1.0	1.0	1.0	0.0		
				区域外	146	23.65	1.0	1.0	1.0	1.0		
		4Mb/s		400kb/s	区域内	同一収容	0	12.49	0.5	0.0	0.0	0.0
			異収容			4	12.49	1.0	1.0	0.5	0.0	
			県内市外			54	12.49	1.0	1.0	1.0	0.5	
			県間・接続		区域内	7	12.49	1.0	1.0	1.0	0.0	
					区域外	7	12.49	1.0	1.0	1.0	1.0	
			2Mb/s		区域内	同一収容	0	31.54	0.5	0.0	0.0	0.0
				異収容		6	31.54	1.0	1.0	0.5	0.0	
				県内市外			8	31.54	1.0	1.0	1.0	0.5
	県間・接続			区域内	19	31.54	1.0	1.0	1.0	0.0		
				区域外	78	31.54	1.0	1.0	1.0	1.0		
	5Mb/s			500kb/s	区域内	同一収容	6	15.33	0.5	0.0	0.0	0.0
			異収容			16	15.33	1.0	1.0	0.5	0.0	
			県内市外			13	15.33	1.0	1.0	1.0	0.5	
			県間・接続		区域内	17	15.33	1.0	1.0	1.0	0.0	
					区域外	66	15.33	1.0	1.0	1.0	1.0	
			2.5Mb/s		区域内	同一収容	0	38.86	0.5	0.0	0.0	0.0
				異収容		0	38.86	1.0	1.0	0.5	0.0	
				県内市外			2	38.86	1.0	1.0	1.0	0.5
		県間・接続		区域内	8	38.86	1.0	1.0	1.0	0.0		
				区域外	26	38.86	1.0	1.0	1.0	1.0		
		6Mb/s		600kb/s	区域内	同一収容	0	17.72	0.5	0.0	0.0	0.0
			異収容			8	17.72	1.0	1.0	0.5	0.0	
			県内市外			18	17.72	1.0	1.0	1.0	0.5	
			県間・接続		区域内	5	17.72	1.0	1.0	1.0	0.0	
					区域外	3	17.72	1.0	1.0	1.0	1.0	
			3Mb/s		区域内	同一収容	0	46.18	0.5	0.0	0.0	0.0
				異収容		4	46.18	1.0	1.0	0.5	0.0	
				県内市外			4	46.18	1.0	1.0	1.0	0.5
	県間・接続			区域内	30	46.18	1.0	1.0	1.0	0.0		
				区域外	88	46.18	1.0	1.0	1.0	1.0		
	7Mb/s			700kb/s	区域内	同一収容	0	19.87	0.5	0.0	0.0	0.0
			異収容			0	19.87	1.0	1.0	0.5	0.0	
			県内市外			0	19.87	1.0	1.0	1.0	0.5	
			県間・接続		区域内	0	19.87	1.0	1.0	1.0	0.0	
					区域外	2	19.87	1.0	1.0	1.0	1.0	
			3.5Mb/s		区域内	同一収容	0	52.94	0.5	0.0	0.0	0.0
				異収容		2	52.94	1.0	1.0	0.5	0.0	
				県内市外			0	52.94	1.0	1.0	1.0	0.5
		県間・接続		区域内	0	52.94	1.0	1.0	1.0	0.0		
				区域外	0	52.94	1.0	1.0	1.0	1.0		
		8Mb/s		800kb/s	区域内	同一収容	0	21.44	0.5	0.0	0.0	0.0
			異収容			4	21.44	1.0	1.0	0.5	0.0	
			県内市外			14	21.44	1.0	1.0	1.0	0.5	
			県間・接続		区域内	1	21.44	1.0	1.0	1.0	0.0	
区域外					0	21.44	1.0	1.0	1.0	1.0		
4Mb/s			区域内		同一収容	0	59.70	0.5	0.0	0.0	0.0	
				異収容	0	59.70	1.0	1.0	0.5	0.0		
			県内市外			0	59.70	1.0	1.0	1.0	0.5	
	県間・接続		区域内	5	59.70	1.0	1.0	1.0	0.0			
			区域外	34	59.70	1.0	1.0	1.0	1.0			
	9Mb/s		900kb/s	区域内	同一収容	0	23.10	0.5	0.0	0.0	0.0	
異収容					4	23.10	1.0	1.0	0.5	0.0		
県内市外					4	23.10	1.0	1.0	1.0	0.5		
県間・接続				区域内	0	23.10	1.0	1.0	1.0	0.0		
				区域外	1	23.10	1.0	1.0	1.0	1.0		
4.5Mb/s				区域内	同一収容	0	65.33	0.5	0.0	0.0	0.0	
			異収容		0	65.33	1.0	1.0	0.5	0.0		
			県内市外			0	65.33	1.0	1.0	1.0	0.5	
		県間・接続	区域内	1	65.33	1.0	1.0	1.0	0.0			
			区域外	0	65.33	1.0	1.0	1.0	1.0			
		10Mb/s	1Mb/s	区域内	同一収容	2	24.87	0.5	0.0	0.0	0.0	
異収容					14	24.87	1.0	1.0	0.5	0.0		
県内市外					27	24.87	1.0	1.0	1.0	0.5		
県間・接続				区域内	22	24.87	1.0	1.0	1.0	0.0		
				区域外	80	24.87	1.0	1.0	1.0	1.0		
5Mb/s				区域内	同一収容	0	70.96	0.5	0.0	0.0	0.0	
			異収容		2	70.96	1.0	1.0	0.5	0.0		
			県内市外			4	70.96	1.0	1.0	1.0	0.5	
	県間・接続		区域内	43	70.96	1.0	1.0	1.0	0.0			
			区域外	175	70.96	1.0	1.0	1.0	1.0			

品目	上限伝送速度	最低伝送速度	接続形態	①契約回線数	②速度換算係数	③アンバンドル別経由回数							
						端末系交換設備	端末系交換設備～中継系交換設備伝送路	中継系交換設備	中継系交換設備～中継系交換設備及び中継系交換設備～相互接続点伝送路				
タイプ2 のもの	クラス1 のもの	64kb/s	区域内	同一収容	0	1.00	1.0	1.0	1.0	0.0			
				異収容	2	1.00	1.0	1.0	1.0	0.0			
			県内市外			4	1.00	1.0	1.0	1.0	1.0		
			県間・接続	区域内	0	1.00	1.0	1.0	1.0	0.0			
				区域外	0	1.00	1.0	1.0	1.0	1.0			
			128kb/s	区域内	同一収容	0	2.00	1.0	1.0	1.0	0.0		
		異収容			3	2.00	1.0	1.0	1.0	0.0			
		県内市外			2	2.00	1.0	1.0	1.0				
		県間・接続		区域内	0	2.00	1.0	1.0	1.0	0.0			
				区域外	0	2.00	1.0	1.0	1.0	1.0			
		192kb/s		区域内	同一収容	0	3.00	1.0	1.0	1.0	0.0		
			異収容		4	3.00	1.0	1.0	1.0	0.0			
			県内市外			1	3.00	1.0	1.0	1.0			
			県間・接続	区域内	0	3.00	1.0	1.0	1.0	0.0			
				区域外	0	3.00	1.0	1.0	1.0	1.0			
			256kb/s	区域内	同一収容	0	4.00	1.0	1.0	1.0	0.0		
		異収容			0	4.00	1.0	1.0	1.0	0.0			
		県内市外			0	4.00	1.0	1.0	1.0				
		県間・接続		区域内	0	4.00	1.0	1.0	1.0	0.0			
				区域外	0	4.00	1.0	1.0	1.0	1.0			
		384kb/s		区域内	同一収容	0	6.00	1.0	1.0	1.0	0.0		
			異収容		1	6.00	1.0	1.0	1.0	0.0			
			県内市外			0	6.00	1.0	1.0	1.0			
			県間・接続	区域内	0	6.00	1.0	1.0	1.0	0.0			
				区域外	0	6.00	1.0	1.0	1.0	1.0			
			500kb/s	区域内	同一収容	0	8.00	1.0	1.0	1.0	0.0		
		異収容			1	8.00	1.0	1.0	1.0	0.0			
		県内市外			0	8.00	1.0	1.0	1.0				
		県間・接続		区域内	0	8.00	1.0	1.0	1.0	0.0			
				区域外	0	8.00	1.0	1.0	1.0	1.0			
		1Mb/s		区域内	同一収容	0	14.00	1.0	1.0	1.0	0.0		
			異収容		3	14.00	1.0	1.0	1.0	0.0			
			県内市外			1	14.00	1.0	1.0	1.0			
			県間・接続	区域内	0	14.00	1.0	1.0	1.0	0.0			
				区域外	0	14.00	1.0	1.0	1.0	1.0			
			2Mb/s	区域内	同一収容	0	28.00	1.0	1.0	1.0	0.0		
		異収容			6	28.00	1.0	1.0	1.0	0.0			
		県内市外			0	28.00	1.0	1.0	1.0				
		県間・接続		区域内	0	28.00	1.0	1.0	1.0	0.0			
				区域外	0	28.00	1.0	1.0	1.0	1.0			
		クラス2 のもの		クラス2 のもの	500kb/s	100kb/s	区域内	同一収容	0	2.41	1.0	1.0	1.0
			異収容					0	2.41	1.0	1.0	1.0	0.0
			県内市外				0	2.41	1.0	1.0	1.0		
			県間・接続			区域内	0	2.41	1.0	1.0	1.0	0.0	
						区域外	0	2.41	1.0	1.0	1.0	1.0	
			300kb/s			区域内	同一収容	0	5.20	1.0	1.0	1.0	0.0
					異収容		0	5.20	1.0	1.0	1.0	0.0	
					県内市外			0	5.20	1.0	1.0	1.0	
県間・接続	区域内				0	5.20	1.0	1.0	1.0	0.0			
	区域外				0	5.20	1.0	1.0	1.0	1.0			
1Mb/s	100kb/s				区域内	同一収容	0	3.22	1.0	1.0	1.0	0.0	
			異収容			0	3.22	1.0	1.0	1.0	0.0		
	県内市外				10	3.22	1.0	1.0	1.0				
	県間・接続		区域内		0	3.22	1.0	1.0	1.0	0.0			
			区域外		0	3.22	1.0	1.0	1.0	1.0			
	500kb/s		区域内		同一収容	0	9.01	1.0	1.0	1.0	0.0		
異収容					0	9.01	1.0	1.0	1.0	0.0			
県内市外					0	9.01	1.0	1.0	1.0				
県間・接続			区域内		0	9.01	1.0	1.0	1.0	0.0			
			区域外		0	9.01	1.0	1.0	1.0	1.0			
2Mb/s			200kb/s		区域内	同一収容	0	6.39	1.0	1.0	1.0	0.0	
	異収容					0	6.39	1.0	1.0	1.0	0.0		
	県内市外				0	6.39	1.0	1.0	1.0				
	県間・接続		区域内		0	6.39	1.0	1.0	1.0	0.0			
			区域外		0	6.39	1.0	1.0	1.0	1.0			
	1Mb/s		区域内		同一収容	0	15.77	1.0	1.0	1.0	0.0		
異収容					0	15.77	1.0	1.0	1.0	0.0			
県内市外					0	15.77	1.0	1.0	1.0				
県間・接続			区域内		0	15.77	1.0	1.0	1.0	0.0			
			区域外		0	15.77	1.0	1.0	1.0	1.0			
3Mb/s			300kb/s		区域内	同一収容	0	9.49	1.0	1.0	1.0	0.0	
	異収容					1	9.49	1.0	1.0	1.0	0.0		
	県内市外				0	9.49	1.0	1.0	1.0				
	県間・接続		区域内		0	9.49	1.0	1.0	1.0	0.0			
			区域外		0	9.49	1.0	1.0	1.0	1.0			
	1.5Mb/s		区域内		同一収容	0	23.65	1.0	1.0	1.0	0.0		
異収容					0	23.65	1.0	1.0	1.0	0.0			
県内市外					0	23.65	1.0	1.0	1.0				
県間・接続			区域内		0	23.65	1.0	1.0	1.0	0.0			
			区域外		0	23.65	1.0	1.0	1.0	1.0			

品目	上限伝送速度	最低伝送速度	接続形態	①契約回線数	②速度換算係数	③アンバンドル別経由回数					
						端末系交換設備	端末系交換設備～中継系交換設備伝送路	中継系交換設備	中継系交換設備～中継系交換設備及び中継系交換設備～相互接続点伝送路		
	4Mb/s	400kb/s	区域内	同一収容	0	12.49	1.0	1.0	1.0	0.0	
				異収容	0	12.49	1.0	1.0	1.0	0.0	
			県内市外	同一収容	0	12.49	1.0	1.0	1.0	1.0	0.0
				異収容	0	12.49	1.0	1.0	1.0	1.0	0.0
			県間・接続	区域内	0	12.49	1.0	1.0	1.0	1.0	0.0
				区域外	0	12.49	1.0	1.0	1.0	1.0	0.0
		2Mb/s	区域内	同一収容	0	31.54	1.0	1.0	1.0	1.0	0.0
				異収容	0	31.54	1.0	1.0	1.0	1.0	0.0
			県内市外	同一収容	0	31.54	1.0	1.0	1.0	1.0	1.0
				異収容	0	31.54	1.0	1.0	1.0	1.0	0.0
			県間・接続	区域内	0	31.54	1.0	1.0	1.0	1.0	0.0
				区域外	0	31.54	1.0	1.0	1.0	1.0	1.0
	5Mb/s	500kb/s	区域内	同一収容	0	15.33	1.0	1.0	1.0	0.0	
				異収容	0	15.33	1.0	1.0	1.0	1.0	
			県内市外	同一収容	0	15.33	1.0	1.0	1.0	1.0	0.0
				異収容	0	15.33	1.0	1.0	1.0	1.0	1.0
			県間・接続	区域内	0	15.33	1.0	1.0	1.0	1.0	0.0
				区域外	0	15.33	1.0	1.0	1.0	1.0	1.0
		2.5Mb/s	区域内	同一収容	0	38.86	1.0	1.0	1.0	0.0	
				異収容	0	38.86	1.0	1.0	1.0	1.0	
			県内市外	同一収容	0	38.86	1.0	1.0	1.0	1.0	0.0
				異収容	0	38.86	1.0	1.0	1.0	1.0	1.0
			県間・接続	区域内	0	38.86	1.0	1.0	1.0	1.0	0.0
				区域外	0	38.86	1.0	1.0	1.0	1.0	1.0
	6Mb/s	600kb/s	区域内	同一収容	0	17.72	1.0	1.0	1.0	0.0	
				異収容	0	17.72	1.0	1.0	1.0	1.0	
			県内市外	同一収容	0	17.72	1.0	1.0	1.0	1.0	0.0
				異収容	0	17.72	1.0	1.0	1.0	1.0	1.0
			県間・接続	区域内	0	17.72	1.0	1.0	1.0	1.0	0.0
				区域外	0	17.72	1.0	1.0	1.0	1.0	1.0
		3Mb/s	区域内	同一収容	0	46.18	1.0	1.0	1.0	0.0	
				異収容	0	46.18	1.0	1.0	1.0	1.0	
			県内市外	同一収容	0	46.18	1.0	1.0	1.0	1.0	0.0
				異収容	0	46.18	1.0	1.0	1.0	1.0	1.0
			県間・接続	区域内	0	46.18	1.0	1.0	1.0	1.0	0.0
				区域外	0	46.18	1.0	1.0	1.0	1.0	1.0
	7Mb/s	700kb/s	区域内	同一収容	0	19.87	1.0	1.0	1.0	0.0	
				異収容	0	19.87	1.0	1.0	1.0	1.0	
			県内市外	同一収容	0	19.87	1.0	1.0	1.0	1.0	0.0
				異収容	0	19.87	1.0	1.0	1.0	1.0	1.0
			県間・接続	区域内	0	19.87	1.0	1.0	1.0	1.0	0.0
				区域外	0	19.87	1.0	1.0	1.0	1.0	1.0
		3.5Mb/s	区域内	同一収容	0	52.94	1.0	1.0	1.0	0.0	
				異収容	0	52.94	1.0	1.0	1.0	1.0	
			県内市外	同一収容	0	52.94	1.0	1.0	1.0	1.0	0.0
				異収容	0	52.94	1.0	1.0	1.0	1.0	1.0
			県間・接続	区域内	0	52.94	1.0	1.0	1.0	1.0	0.0
				区域外	0	52.94	1.0	1.0	1.0	1.0	1.0
8Mb/s	800kb/s	区域内	同一収容	0	21.44	1.0	1.0	1.0	0.0		
			異収容	0	21.44	1.0	1.0	1.0	1.0		
		県内市外	同一収容	0	21.44	1.0	1.0	1.0	1.0	0.0	
			異収容	0	21.44	1.0	1.0	1.0	1.0	1.0	
		県間・接続	区域内	0	21.44	1.0	1.0	1.0	1.0	0.0	
			区域外	0	21.44	1.0	1.0	1.0	1.0	1.0	
	4Mb/s	区域内	同一収容	0	59.70	1.0	1.0	1.0	0.0		
			異収容	0	59.70	1.0	1.0	1.0	1.0		
		県内市外	同一収容	0	59.70	1.0	1.0	1.0	1.0	0.0	
			異収容	0	59.70	1.0	1.0	1.0	1.0	1.0	
		県間・接続	区域内	0	59.70	1.0	1.0	1.0	1.0	0.0	
			区域外	0	59.70	1.0	1.0	1.0	1.0	1.0	
9Mb/s	900kb/s	区域内	同一収容	0	23.10	1.0	1.0	1.0	0.0		
			異収容	0	23.10	1.0	1.0	1.0	1.0		
		県内市外	同一収容	0	23.10	1.0	1.0	1.0	1.0	0.0	
			異収容	0	23.10	1.0	1.0	1.0	1.0	1.0	
		県間・接続	区域内	0	23.10	1.0	1.0	1.0	1.0	0.0	
			区域外	0	23.10	1.0	1.0	1.0	1.0	1.0	
	4.5Mb/s	区域内	同一収容	0	65.33	1.0	1.0	1.0	0.0		
			異収容	0	65.33	1.0	1.0	1.0	1.0		
		県内市外	同一収容	0	65.33	1.0	1.0	1.0	1.0	0.0	
			異収容	0	65.33	1.0	1.0	1.0	1.0	1.0	
		県間・接続	区域内	0	65.33	1.0	1.0	1.0	1.0	0.0	
			区域外	0	65.33	1.0	1.0	1.0	1.0	1.0	
10Mb/s	1Mb/s	区域内	同一収容	0	24.87	1.0	1.0	1.0	0.0		
			異収容	0	24.87	1.0	1.0	1.0	1.0		
		県内市外	同一収容	0	24.87	1.0	1.0	1.0	1.0	0.0	
			異収容	0	24.87	1.0	1.0	1.0	1.0	1.0	
		県間・接続	区域内	0	24.87	1.0	1.0	1.0	1.0	0.0	
			区域外	0	24.87	1.0	1.0	1.0	1.0	1.0	
	5Mb/s	区域内	同一収容	0	70.96	1.0	1.0	1.0	0.0		
			異収容	0	70.96	1.0	1.0	1.0	1.0		
		県内市外	同一収容	0	70.96	1.0	1.0	1.0	1.0	0.0	
			異収容	0	70.96	1.0	1.0	1.0	1.0	1.0	
		県間・接続	区域内	0	70.96	1.0	1.0	1.0	1.0	0.0	
			区域外	0	70.96	1.0	1.0	1.0	1.0	1.0	

X I . 料金設定に使用した回数比例コストと時間比例コストの比率

1. 伝送路

伝送路については、通信中保持される設備のため、すべて時間比例とした。

2. 交換機

交換機については、平成24年度末の取得固定資産価額により、以下のとおり算定した。

(単位：億円)

(1) デジタル市内交換機 (GC、ISM)

区分	①通信回数に比例する設備	②通信時間に比例する設備	③左記以外の設備	①+②
	デジタル交換機の中央処理装置、試験装置架等	デジタル交換機の通話路装置等	—	
固定資産価額	650	2,689	6,876	3,339
比率	0.1948	0.8052	—	1.0000

(2) デジタル市外交換機 (GMC、ZC)

区分	①通信回数に比例する設備	②通信時間に比例する設備	③左記以外の設備	①+②
	デジタル交換機の中央処理装置、試験装置架等	デジタル交換機の通話路装置、トランク架等	—	
固定資産価額	76	155	18,133	231
比率	0.3287	0.6713	—	1.0000

3. 信号網

信号網については、呼の設定および解放に使用する設備のため、すべて回数比例とした。

ⅩⅡ. 料金設定に使用した回線比例コストと回線距離比例コストの比率

専用線ノード装置～専用線ノード装置伝送路及び、専用線ノード装置～相互接続点伝送路については、平成24年度末の当該設備区分の取得固定資産価額により、以下のとおり算定した。

(百万円)

区分	①回線数に比例する設備	②回線距離に比例する設備	③左記以外の設備	①+②
	伝送・無線機械設備	線路・土木設備	—	
固定資産価額	23,346	13,956	10,613	37,302
比率	0.6259	0.3741	—	1.0000

(注) 接続装置見合いの資産は含んでいない。

ⅩⅢ. 料金設定に使用した保守換算係数

1. Ⅱ-6 通信路設定伝送機能に適用するもの

①通信路設定伝送機能における総平均故障修理時間と区分毎の平均故障修理時間の比率

区分	比率
a. タイプ1-1 (平日・昼間帯)	0.433
b. タイプ1-2 (全日・昼間帯)	0.611
c. タイプ2 (全日・全時間帯)	1.000
d. 平均	1.000

②通信路設定伝送機能コストの内訳 (%)

区分	比率
a. 故障修理関連コストの割合	10.5
b. その他のコストの割合	89.5
c. 計	100.0

③保守換算係数の設定

区分	保守換算係数	備考
タイプ1-2 (全日・昼間帯)	1.02	$(2a \times 1b + 2b) / (2a \times 1a + 2b)$
タイプ2 (全日・全時間帯)	1.06	$(2a \times 1c + 2b) / (2a \times 1a + 2b)$

2. 網改造料の算定式に準拠して算定するものに適用するもの

①端末回線伝送機能等における総平均故障修理時間と区分毎の平均故障修理時間の比率

区分	比率
a. タイプ1-1 (平日・昼間帯)	0.958
b. タイプ1-2 (全日・昼間帯)	0.986
c. タイプ2 (全日・全時間帯)	1.329
d. 平均	1.000

②端末回線伝送機能等コストの内訳 (%)

区分	比率
a. 故障修理関連コストの割合	8.3
b. その他のコストの割合	91.7
c. 計	100.0

③保守換算係数の設定

区分	保守換算係数	備考
タイプ1-1 (平日・昼間帯)	1.00	$(2a \times 1a + 2b) / 2c$
タイプ1-2 (全日・昼間帯)	1.00	$(2a \times 1b + 2b) / 2c$
タイプ2 (全日・全時間帯)	1.03	$(2a \times 1c + 2b) / 2c$

3. 1, 2以外に適用するもの

① 端末回線伝送機能等における総平均故障修理時間と区分毎の平均故障修理時間の比率

区分	比率
a. タイプ1-1 (平日・昼間帯)	0.958
b. タイプ1-2 (全日・昼間帯)	0.986
c. タイプ2 (全日・全時間帯)	1.329
d. 平均	1.000

② 端末回線伝送機能等コストの内訳 (%)

区分	比率
a. 故障修理関連コストの割合	8.3
b. その他のコストの割合	91.7
c. 計	100.0

③ 保守換算係数の設定

区分	保守換算係数	備考
タイプ1-2 (全日・昼間帯)	1.00	$(2a \times 1b + 2b) / (2a \times 1a + 2b)$
タイプ2 (全日・全時間帯)	1.03	$(2a \times 1c + 2b) / (2a \times 1a + 2b)$

XIV. 料金設定に使用した貸倒率

(単位:百万円)

	H24	備考
①接続料の貸倒額	0	参考1.設備区分別の費用明細表より
②接続料	193,614	H24年度実績 (接続会計報告書 様式第1 第一種指定設備管理部門の受取網使用料、 接続装置使用料収入、網改造料収入の合計)
貸倒率	0.00000%	①÷②

(別紙1)

加入者回線・主配線盤の費用明細表

(単位:百万円)

費用の項目	主な配賦基準	メタル加入者回線	局外RTIに収容されている加入者回線(※)	メタル設備のみを用いる加入者回線	(再掲)試験受付	メタル主配線盤	局外RTIに収容されている加入者回線に係る主配線盤(※)	メタル設備のみを用いる加入者回線に係る主配線盤
営業費	・取得資産額比	0	0	0	0	0	0	0
(再)貸倒損失	-	0	0	0	0	0	0	0
運用費	-	0	0	0	0	0	0	0
施設保全費	・線路設備の保守に直接係わるもの:芯線長比 ・上記以外のもの:上記支出額比	117,933	3,966	113,967	5,962	3,301	11	3,290
共通費	・施設保全費支出額比	6,864	254	6,610	286	908	11	897
管理費	・施設保全費、共通費支出額比	12,681	469	12,212	614	766	8	758
試験研究費	・取得資産額比	2,384	191	2,193	2	52	4	48
通信設備使用料	・取得資産額比	8	1	8	3	2	0	2
租税公課	・正味資産額比	24,732	1,763	22,969	17	484	8	477
減価償却費	・線路設備に係わるもの:個別把握し、直接賦課 ・上記以外のもの:正味資産額比	49,674	3,424	46,249	87	1,824	64	1,760
固定資産除却費	・線路設備に係わるもの:個別把握し、直接賦課 ・上記以外のもの:正味資産額比	9,183	525	8,658	14	279	2	277
(再)除却損	・線路設備に係わるもの:個別把握し、直接賦課 ・上記以外のもの:正味資産額比	2,382	145	2,237	6	105	1	104
合計		223,458	10,593	212,865	6,984	7,617	108	7,509

(※) 收容局から局外RTIまでの光信号端末伝送路を含む。

加入者回線・主配線盤の固定資産明細表

(単位:百万円)

資産の項目	主な配賦基準	メタル加入者回線			メタル主配線盤				
		局外RTに收容されている加入者回線(※)	メタル設備のみを用いる加入者回線	(再掲)試験受付	局外RTに收容されている加入者回線に係る主配線盤(※)	メタル設備のみを用いる加入者回線に係る主配線盤			
機械設備	公衆電話機械設備	取得価額	0	0	0	0	0	0	
		減価償却累計額	0	0	0	0	0	0	
		正味価額	0	0	0	0	0	0	
	市内電話機械設備	取得価額	1,912	57	1,855	1,855	57,739	891	56,849
		減価償却累計額	1,656	49	1,607	1,607	53,508	729	52,780
		正味価額	255	8	248	248	4,231	163	4,069
	市外電話機械設備	取得価額	0	0	0	0	0	0	0
		減価償却累計額	0	0	0	0	0	0	0
		正味価額	0	0	0	0	0	0	0
	電信機械設備	取得価額	0	0	0	0	0	0	0
		減価償却累計額	0	0	0	0	0	0	0
		正味価額	0	0	0	0	0	0	0
	電報機械設備	取得価額	0	0	0	0	0	0	0
		減価償却累計額	0	0	0	0	0	0	0
		正味価額	0	0	0	0	0	0	0
	DDX機械設備	取得価額	0	0	0	0	0	0	0
		減価償却累計額	0	0	0	0	0	0	0
		正味価額	0	0	0	0	0	0	0
画像機械設備	取得価額	0	0	0	0	0	0	0	
	減価償却累計額	0	0	0	0	0	0	0	
	正味価額	0	0	0	0	0	0	0	
OCN機械設備	取得価額	0	0	0	0	0	0	0	
	減価償却累計額	0	0	0	0	0	0	0	
	正味価額	0	0	0	0	0	0	0	
伝送機械設備	取得価額	974	0	974	0	0	0	0	
	減価償却累計額	745	0	745	0	0	0	0	
	正味価額	229	0	229	0	0	0	0	
無線機械設備	取得価額	688	0	688	0	0	0	0	
	減価償却累計額	654	0	654	0	0	0	0	
	正味価額	34	0	34	0	0	0	0	
電力設備	取得価額	2,707	139	2,568	1,080	292	0	292	
	減価償却累計額	2,164	111	2,053	863	233	0	233	
	正味価額	543	28	515	217	59	0	59	
電話番号案内設備	取得価額	0	0	0	0	0	0	0	
	減価償却累計額	0	0	0	0	0	0	0	
	正味価額	0	0	0	0	0	0	0	
総合監視システム	取得価額	933	38	895	0	39	0	39	
	減価償却累計額	788	31	757	0	33	0	33	
	正味価額	145	7	138	0	6	0	6	
空中線設備	取得価額	23	0	23	0	0	0	0	
	減価償却累計額	22	0	22	0	0	0	0	
	正味価額	1	0	1	0	0	0	0	
通信衛星設備	取得価額	0	0	0	0	0	0	0	
	減価償却累計額	0	0	0	0	0	0	0	
	正味価額	0	0	0	0	0	0	0	
端末設備	取得価額	0	0	0	0	0	0	0	
	減価償却累計額	0	0	0	0	0	0	0	
	正味価額	0	0	0	0	0	0	0	
線路設備	市内線路設備	取得価額	2,246,500	89,223	2,157,278	0	0	0	
		減価償却累計額	1,944,435	69,772	1,874,663	0	0	0	
		正味価額	302,065	19,451	282,614	0	0	0	
市外線路設備	取得価額	0	0	0	0	0	0	0	
	減価償却累計額	0	0	0	0	0	0	0	
	正味価額	0	0	0	0	0	0	0	
土木設備	取得価額	1,755,112	79,159	1,675,953	0	0	0	0	
	減価償却累計額	1,407,334	63,563	1,343,771	0	0	0	0	
	正味価額	347,779	15,596	332,183	0	0	0	0	
海底線設備	取得価額	39	0	39	0	0	0	0	
	減価償却累計額	25	0	25	0	0	0	0	
	正味価額	14	0	14	0	0	0	0	
建物	取得価額	86,623	3,101	83,522	64	57,162	908	56,255	
	減価償却累計額	60,641	2,168	58,473	45	39,729	630	39,099	
	正味価額	25,982	933	25,049	19	17,433	277	17,156	
構築物	取得価額	6,294	227	6,067	5	4,309	69	4,240	
	減価償却累計額	5,038	181	4,857	4	3,448	55	3,393	
	正味価額	1,256	45	1,211	1	860	14	847	
機械及び装置	取得価額	3,827	151	3,676	3	95	1	94	
	減価償却累計額	2,608	99	2,509	2	70	1	69	
	正味価額	1,219	51	1,168	1	25	0	24	
車両及び船舶	取得価額	417	10	407	0	9	0	9	
	減価償却累計額	299	7	292	0	6	0	6	
	正味価額	118	3	115	0	2	0	2	
工具、器具及び備品	取得価額	17,276	637	16,639	13	641	6	635	
	減価償却累計額	13,132	474	12,658	10	502	4	497	
	正味価額	4,144	163	3,981	3	139	2	137	
リース資産	取得価額	375	12	363	0	8	0	8	
	減価償却累計額	258	9	249	0	5	0	5	
	正味価額	117	4	113	0	2	0	2	
土地	取得価額	15,790	531	15,259	12	6,501	101	6,400	
	減価償却累計額	0	0	0	0	0	0	0	
	正味価額	15,790	531	15,259	12	6,501	101	6,400	
建設仮勘定	取得価額	15,178	766	14,412	11	100	4	96	
	減価償却累計額	0	0	0	0	0	0	0	
	正味価額	15,178	766	14,412	11	100	4	96	
無形固定資産	取得価額	100,275	4,202	96,073	73	1,033	12	1,021	
	減価償却累計額	83,446	3,521	79,925	61	669	8	661	
	正味価額	16,829	681	16,148	12	364	4	360	
合計	取得価額	4,254,945	178,253	4,076,692	3,115	127,927	1,991	125,936	
	減価償却累計額	3,523,245	139,985	3,383,260	2,592	98,204	1,427	96,777	
	正味価額	731,700	38,268	693,432	523	29,724	565	29,159	

(※) 収容局から局外RTまでの光信号端末伝送路を含む。

メタル設備のみを用いる加入者回線の費用明細表

(単位:百万円)

費用の項目	主な配賦基準	加メタル回線のみを用いる	上部区間		下部区間	
				(再掲)土木設備		(再掲)特別帯域透過端末回線に係るもの(※)
営業費	-	0	0	0	0	0.000
(再)貸倒損失	-	0	0	0	0	0.000
運用費	-	0	0	0	0	0.000
施設保全費	・線路設備の故障修理に係るもの:故障修理件数比 ・線路設備(電柱・鉄塔)の保守に直接係るもの:個別把握し、直接賦課 ・線路設備(電柱・鉄塔以外)の保守に直接係るもの:芯線長比 ・地中設備の保守に直接係るもの:個別把握し、直接賦課 ・上記以外のもの:上記支出額比	113,967	32,843	11,648	81,124	0.000
共通費	・施設保全費支出額比	6,610	1,905	676	4,705	0.000
管理費	・施設保全費、共通費支出額比	12,212	3,519	1,248	8,692	0.000
試験研究費	・取得資産額比	2,193	701	445	1,492	0.000
通信設備使用料	・取得資産額比	8	0	0	7	0.000
租税公課	・正味資産額比	22,969	15,131	12,051	7,838	0.000
減価償却費	・線路設備に係わるもの:個別把握し、直接賦課 ・地中設備に係わるもの:個別把握し、直接賦課 ・上記以外のもの:正味資産額比	46,249	18,769	14,949	27,481	0.000
固定資産除却費	・線路設備に係わるもの:個別把握し、直接賦課 ・地中設備に係わるもの:個別把握し、直接賦課 ・上記以外のもの:正味資産額比	8,658	3,877	3,088	4,781	0.000
(再)除却損	・線路設備に係わるもの:個別把握し、直接賦課 ・地中設備に係わるもの:個別把握し、直接賦課 ・上記以外のもの:正味資産額比	2,237	885	705	1,352	0.000
合計		212,865	76,745	44,105	136,119	0.000

(※) 特別帯域透過端末回線に係るものについては、回線数比にて把握。

メタル設備のみを用いる加入者回線の固定資産明細表

(単位:百万円)

資産の項目	主な配賦基準	メタル設備のみを用いる加入者回線	上部区間		下部区間		(再掲)特別帯域透過端末回線に係るもの(※)
				(再掲)土木設備			
機械設備	公衆電話機械設備	取得価額	0	0	0	0	0.000
		減価償却累計額	0	0	0	0	0.000
		正味価額	0	0	0	0	0.000
	市内電話機械設備	取得価額	1,855	947	601	908	0.000
		減価償却累計額	1,607	820	521	787	0.000
		正味価額	248	126	80	121	0.000
	市外電話機械設備	取得価額	0	0	0	0	0.000
		減価償却累計額	0	0	0	0	0.000
		正味価額	0	0	0	0	0.000
	電信機械設備	取得価額	0	0	0	0	0.000
		減価償却累計額	0	0	0	0	0.000
		正味価額	0	0	0	0	0.000
	電報機械設備	取得価額	0	0	0	0	0.000
		減価償却累計額	0	0	0	0	0.000
		正味価額	0	0	0	0	0.000
	DDX機械設備	取得価額	0	0	0	0	0.000
		減価償却累計額	0	0	0	0	0.000
		正味価額	0	0	0	0	0.000
画像機械設備	取得価額	0	0	0	0	0.000	
	減価償却累計額	0	0	0	0	0.000	
	正味価額	0	0	0	0	0.000	
OCN機械設備	取得価額	0	0	0	0	0.000	
	減価償却累計額	0	0	0	0	0.000	
	正味価額	0	0	0	0	0.000	
伝送機械設備	取得価額	974	0	0	974	0.000	
	減価償却累計額	745	0	0	745	0.000	
	正味価額	229	0	0	229	0.000	
無線機械設備	取得価額	688	0	0	688	0.000	
	減価償却累計額	654	0	0	654	0.000	
	正味価額	34	0	0	34	0.000	
電力設備	取得価額	2,568	1,170	743	1,398	0.000	
	減価償却累計額	2,053	935	594	1,117	0.000	
	正味価額	515	235	149	280	0.000	
電話番号案内設備	取得価額	0	0	0	0	0.000	
	減価償却累計額	0	0	0	0	0.000	
	正味価額	0	0	0	0	0.000	
総合監視システム	取得価額	895	893	568	1	0.000	
	減価償却累計額	757	756	480	1	0.000	
	正味価額	138	138	87	0	0.000	
空中線設備	取得価額	23	0	0	23	0.000	
	減価償却累計額	22	0	0	22	0.000	
	正味価額	1	0	0	1	0.000	
通信衛星設備	取得価額	0	0	0	0	0.000	
	減価償却累計額	0	0	0	0	0.000	
	正味価額	0	0	0	0	0.000	
端末設備	取得価額	0	0	0	0	0.000	
	減価償却累計額	0	0	0	0	0.000	
	正味価額	0	0	0	0	0.000	
線路設備	市内線路設備	取得価額	2,157,278	962,483	0	1,194,794	0.000
		減価償却累計額	1,874,663	887,705	0	986,959	0.000
		正味価額	282,614	74,778	0	207,836	0.000
市外線路設備	取得価額	0	0	0	0	0.000	
	減価償却累計額	0	0	0	0	0.000	
	正味価額	0	0	0	0	0.000	
土木設備	取得価額	1,675,953	1,675,953	1,675,953	0	0.000	
	減価償却累計額	1,343,771	1,343,771	1,343,771	0	0.000	
	正味価額	332,183	332,183	332,183	0	0.000	
海底線設備	取得価額	39	39	0	0	0.000	
	減価償却累計額	25	25	0	0	0.000	
	正味価額	14	14	0	0	0.000	
建物	取得価額	83,522	45,551	28,934	37,971	0.000	
	減価償却累計額	58,473	31,914	20,272	26,559	0.000	
	正味価額	25,049	13,637	8,662	11,412	0.000	
構築物	取得価額	6,067	3,292	2,091	2,775	0.000	
	減価償却累計額	4,857	2,635	1,674	2,222	0.000	
	正味価額	1,211	657	417	554	0.000	
機械及び装置	取得価額	3,676	2,491	1,582	1,185	0.000	
	減価償却累計額	2,509	1,697	1,078	812	0.000	
	正味価額	1,168	794	505	373	0.000	
車両及び船舶	取得価額	407	294	187	113	0.000	
	減価償却累計額	292	211	134	81	0.000	
	正味価額	115	83	53	32	0.000	
工具、器具及び備品	取得価額	16,639	9,983	6,341	6,656	0.000	
	減価償却累計額	12,658	7,665	4,869	4,994	0.000	
	正味価額	3,981	2,319	1,473	1,662	0.000	
リース資産	取得価額	363	244	155	118	0.000	
	減価償却累計額	249	168	106	82	0.000	
	正味価額	113	77	49	37	0.000	
土地	取得価額	15,259	8,758	5,563	6,500	0.000	
	減価償却累計額	0	0	0	0	0.000	
	正味価額	15,259	8,758	5,563	6,500	0.000	
建設仮勘定	取得価額	14,412	9,528	6,052	4,884	0.000	
	減価償却累計額	0	0	0	0	0.000	
	正味価額	14,412	9,528	6,052	4,884	0.000	
無形固定資産	取得価額	96,073	88,894	56,465	7,179	0.000	
	減価償却累計額	79,925	75,408	47,899	4,517	0.000	
	正味価額	16,148	13,486	8,566	2,662	0.000	
合計	取得価額	4,076,692	2,810,522	1,785,236	1,266,170	0.000	
	減価償却累計額	3,383,260	2,353,709	1,421,397	1,029,551	0.000	
	正味価額	693,432	456,812	363,839	236,619	0.000	

(※) 特別帯域透過端末回線に係るものについては、回線数比にて把握。

(別紙5)

中継伝送路に係る設備の費用明細表

(参考1)設備区分別の費用明細表及び(参考5)設備区分別の費用明細表(一般第一種指定設備の内訳)をもとに算定

(単位:百万円)

費用の項目	主な配賦基準	中継伝送路に係る設備		
			土木設備	その他
営業費	—	0	0	0
運用費	—	0	0	0
施設保全費	・電力設備など個別把握可能なもの:直接賦課 ・上記以外のもの:支出額比	9,862	1,025	8,837
共通費	・支出額比	1,392	77	1,315
管理費	・支出額比	2,224	201	2,023
試験研究費	・電力設備など個別把握可能なもの:直接賦課 ・上記以外のもの:支出額比	1,856	280	1,576
通信設備使用料	・取得資産額比	552	121	431
租税公課	・正味資産額比	2,557	1,336	1,221
減価償却費	・電力設備など個別把握可能なもの:直接賦課 ・上記以外のもの:正味資産額比	18,346	1,292	17,054
固定資産除却費	・電力設備など個別把握可能なもの:直接賦課 ・上記以外のもの:正味資産額比	1,581	182	1,399
(再)除却損	・電力設備など個別把握可能なもの:直接賦課 ・上記以外のもの:正味資産額比	506	62	444
合計	—————	38,370	4,515	33,855

※ 費用は(参考1)「設備区分別の費用明細表」における、端末系交換設備～端末系又は中継系交換設備伝送路(音声)、端末系交換設備～端末系又は中継系交換設備伝送路(データ)、(参考5)「設備区分別の費用明細表(一般第一種指定設備の内訳)」における、伝送路の合計。

(別紙6)

中継伝送路に係る設備の固定資産明細表

(参考2)設備区分別固定資産明細表及び(参考6)設備区分別固定資産明細表(一般第一種指定設備の内訳)をもとに算定

(単位:百万円)

資産の項目		主な配賦基準	中継伝送路に係る設備		
			土木設備	その他	
機 械 設 備	公衆電話機械設備	取得価額	0	0	0
		減価償却累計額	0	0	0
		正味価額	0	0	0
	市内電話機械設備	取得価額	15	0	15
		減価償却累計額	12	0	12
		正味価額	2	0	2
	市外電話機械設備	取得価額	0	0	0
		減価償却累計額	0	0	0
		正味価額	0	0	0
	電信機械設備	取得価額	0	0	0
		減価償却累計額	0	0	0
		正味価額	0	0	0
	電報機械設備	取得価額	0	0	0
		減価償却累計額	0	0	0
		正味価額	0	0	0
	DDX機械設備	取得価額	0	0	0
		減価償却累計額	0	0	0
		正味価額	0	0	0
画像機械設備	取得価額	0	0	0	
	減価償却累計額	0	0	0	
	正味価額	0	0	0	
OCN機械設備	取得価額	0	0	0	
	減価償却累計額	0	0	0	
	正味価額	0	0	0	
伝送機械設備	取得価額	270.751	0	270.751	
	減価償却累計額	232.095	0	232.095	
	正味価額	38.656	0	38.656	
無線機械設備	取得価額	4.276	0	4.276	
	減価償却累計額	3.733	0	3.733	
	正味価額	542	0	542	
電力設備	取得価額	38.077	0	38.077	
	減価償却累計額	30.421	0	30.421	
	正味価額	7.656	0	7.656	
電話番号案内設備	取得価額	0	0	0	
	減価償却累計額	0	0	0	
	正味価額	0	0	0	
総合監視システム	取得価額	426	0	426	
	減価償却累計額	359	0	359	
	正味価額	68	0	68	
空中線設備	取得価額	8.029	0	8.029	
	減価償却累計額	6.525	0	6.525	
	正味価額	1.504	0	1.504	
通信衛星設備	取得価額	0	0	0	
	減価償却累計額	0	0	0	
	正味価額	0	0	0	
端末設備	取得価額	0	0	0	
	減価償却累計額	0	0	0	
	正味価額	0	0	0	
線 路 設 備	市内線路設備	取得価額	84.157	0	84.157
		減価償却累計額	79.169	0	79.169
		正味価額	4.989	0	4.989
市外線路設備	取得価額	19.796	0	19.796	
	減価償却累計額	18.623	0	18.623	
	正味価額	1.173	0	1.173	
土 木 設 備	取得価額	143.389	143.389	0	
	減価償却累計額	115.972	115.972	0	
	正味価額	27.417	27.417	0	
海 底 線 設 備	取得価額	2.198	0	2.198	
	減価償却累計額	1.726	0	1.726	
	正味価額	472	0	472	
建 物	取得価額	64.695	6.736	57.959	
	減価償却累計額	45.056	5.181	39.875	
	正味価額	19.639	1.555	18.084	
構 築 物	取得価額	4.617	1.065	3.552	
	減価償却累計額	3.692	852	2.840	
	正味価額	923	213	710	
機 械 及 び 装 置	取得価額	521	122	399	
	減価償却累計額	349	82	267	
	正味価額	172	40	132	
車 両 及 び 船 舶	取得価額	40	9	31	
	減価償却累計額	29	6	23	
	正味価額	10	3	7	
工 具 、 器 具 及 び 備 品	取得価額	3.219	745	2.474	
	減価償却累計額	2.377	551	1.826	
	正味価額	840	194	646	
リ ー ス 資 産	取得価額	77	18	59	
	減価償却累計額	54	13	41	
	正味価額	23	5	18	
土 地	取得価額	7.404	351	7.053	
	減価償却累計額	0	0	0	
	正味価額	7.404	351	7.053	
建 設 仮 勘 定	取得価額	1.736	407	1.329	
	減価償却累計額	0	0	0	
	正味価額	1.736	407	1.329	
無 形 固 定 資 産	取得価額	13.498	7.510	5.988	
	減価償却累計額	10.349	6.400	3.949	
	正味価額	3.149	1.110	2.039	
設備区分毎の固定資産合計					
		取得価額	666.920	160.352	506.568
		減価償却累計額	550.543	129.056	421.487
		正味価額	116.376	31.296	85.080

※資産は(参考2)「設備区分別固定資産明細表」における、端末系交換設備～端末系又は中継系交換設備伝送路(音声)、端末系交換設備～端末系又は中継系交換設備伝送路(データ)、(参考6)「設備区分別固定資産明細表(一般第一種指定設備の内訳)」における、伝送路の合計。

設備区分別固定資産明細表

(平成24年度接統会計をもとに算定)

(単位:百万円)

Table with columns for asset category (e.g., 建物, 機械器具, 自動車), acquisition method (e.g., 取得, 譲渡), and various valuation metrics (e.g., 取得価額, 減価償却累計額, 正味価額). The table is organized into sections for different asset types and includes a total row at the bottom.

(参考3)

設備区分別の費用明細表(端末系伝送路の内訳)

(平成24年度接続会計をもとに算定)

(単位:百万円)

設備区分等 費用の項目	指定設備管理部門				
	(端末系伝送路 の伝送に係るもの)	メタル加入者回線	OCU	その他	回線管理運営
営業費	25,817	0	0	0	25,817
(再)貸倒損失	0	0	0	0	0
運用費	0	0	0	0	0
施設保全費	120,738	117,933	551	174	2,080
共通費	8,208	6,864	80	14	1,249
管理費	14,808	12,681	103	16	2,008
試験研究費	2,503	2,384	114	5	0
通信設備使用料	25	8	14	3	0
租税公課	24,940	24,732	53	7	149
減価償却費	54,994	49,674	802	47	4,472
固定資産除却費	9,332	9,183	67	3	79
(再)除却損	2,484	2,382	32	2	68
合計	261,365	223,458	1,783	269	35,854

(参考4)

設備区分別固定資産明細表(端末系伝送路の内訳)

(平成24年度接続会計をもとに算定)

(単位:百万円)

設備区分等		指定設備管理部門					
		(端末系伝送路の伝送に係るもの)	メタル加入者回線	OCU	その他	回線管理運営	
資産負債項目		取得価額	0	0	0	0	0
		減価償却累計額	0	0	0	0	0
		正味価額	0	0	0	0	0
公衆電話機械設備		取得価額	16,437	1,912	14,526	0	0
		減価償却累計額	14,012	1,656	12,356	0	0
		正味価額	2,425	255	2,170	0	0
市内電話機械設備		取得価額	0	0	0	0	0
		減価償却累計額	0	0	0	0	0
		正味価額	0	0	0	0	0
市外電話機械設備		取得価額	0	0	0	0	0
		減価償却累計額	0	0	0	0	0
		正味価額	0	0	0	0	0
電信機械設備		取得価額	0	0	0	0	0
		減価償却累計額	0	0	0	0	0
		正味価額	0	0	0	0	0
電報機械設備		取得価額	0	0	0	0	0
		減価償却累計額	0	0	0	0	0
		正味価額	0	0	0	0	0
DDX機械設備		取得価額	0	0	0	0	0
		減価償却累計額	0	0	0	0	0
		正味価額	0	0	0	0	0
画像機械設備		取得価額	0	0	0	0	0
		減価償却累計額	0	0	0	0	0
		正味価額	0	0	0	0	0
OCN機械設備		取得価額	0	0	0	0	0
		減価償却累計額	0	0	0	0	0
		正味価額	0	0	0	0	0
伝送機械設備		取得価額	6,984	974	4,043	1,967	0
		減価償却累計額	6,423	745	3,838	1,840	0
		正味価額	562	229	206	127	0
無線機械設備		取得価額	688	688	0	0	0
		減価償却累計額	654	654	0	0	0
		正味価額	34	34	0	0	0
電力設備		取得価額	5,325	2,707	2,247	371	0
		減価償却累計額	4,256	2,164	1,796	296	0
		正味価額	1,068	543	451	74	0
電話番号案内設備		取得価額	0	0	0	0	0
		減価償却累計額	0	0	0	0	0
		正味価額	0	0	0	0	0
総合監視システム		取得価額	959	933	25	1	0
		減価償却累計額	809	788	21	1	0
		正味価額	149	145	4	0	0
空中線設備		取得価額	23	23	0	0	0
		減価償却累計額	22	22	0	0	0
		正味価額	1	1	0	0	0
通信衛星設備		取得価額	0	0	0	0	0
		減価償却累計額	0	0	0	0	0
		正味価額	0	0	0	0	0
端末設備		取得価額	0	0	0	0	0
		減価償却累計額	0	0	0	0	0
		正味価額	0	0	0	0	0
線路設備	市内線路設備	取得価額	2,246,500	2,246,500	0	0	0
		減価償却累計額	1,944,435	1,944,435	0	0	0
		正味価額	302,065	302,065	0	0	0
	市外線路設備	取得価額	0	0	0	0	0
		減価償却累計額	0	0	0	0	0
		正味価額	0	0	0	0	0
土木設備		取得価額	1,755,112	1,755,112	0	0	0
		減価償却累計額	1,407,334	1,407,334	0	0	0
		正味価額	347,779	347,779	0	0	0
海底線設備		取得価額	39	39	0	0	0
		減価償却累計額	25	25	0	0	0
		正味価額	14	14	0	0	0
建物		取得価額	99,132	86,623	3,428	502	8,579
		減価償却累計額	69,483	60,641	2,389	349	6,104
		正味価額	29,649	25,982	1,039	153	2,475
構築物		取得価額	7,168	6,294	245	36	593
		減価償却累計額	5,737	5,038	196	29	475
		正味価額	1,431	1,256	49	7	118
機械及び装置		取得価額	4,008	3,827	21	5	155
		減価償却累計額	2,748	2,608	15	4	121
		正味価額	1,261	1,219	6	1	34
車両及び船舶		取得価額	432	417	2	3	10
		減価償却累計額	310	299	1	2	7
		正味価額	122	118	1	1	3
工具、器具及び備品		取得価額	22,112	17,276	147	42	4,646
		減価償却累計額	16,581	13,132	111	33	3,305
		正味価額	5,530	4,144	36	9	1,341
リース資産		取得価額	428	375	2	1	50
		減価償却累計額	296	258	1	1	35
		正味価額	133	117	1	0	15
土地		取得価額	18,672	15,790	404	63	2,415
		減価償却累計額	0	0	0	0	0
		正味価額	18,672	15,790	404	63	2,415
建設仮勘定		取得価額	15,236	15,178	52	5	0
		減価償却累計額	0	0	0	0	0
		正味価額	15,236	15,178	52	5	0
無形固定資産		取得価額	134,030	100,275	616	58	33,080
		減価償却累計額	105,564	83,446	493	39	21,586
		正味価額	28,466	16,829	123	19	11,494
合計		取得価額	4,333,286	4,254,945	25,758	3,054	49,529
		減価償却累計額	3,578,690	3,523,245	21,217	2,594	31,634
		正味価額	754,596	731,700	4,541	460	17,895

(参考5)

設備区分別の費用明細表(一般第一種指定設備の内訳)

(参考1)設備区分別の費用明細表をもとに算定

(単位:百万円)

設備区分等 費用の項目	一般第一種指定設備												
	収容ルータ	中継ルータ	S I Pサーバ	ゲートウェイルータ	メディアゲートウェイ	収容ルータ (S N I 等)	網終端装置 (V P N)	網終端装置 (I S P)	収容ルータ	中継ルータ	ゲートウェイスイッチ	伝送路	音声利用 I P 通信網設備
営業費	0	0	0	0	0	0	0	0	0	0	0	0	0
(再)貸倒損失	0	0	0	0	0	0	0	0	0	0	0	0	0
運用費	0	0	0	0	0	0	0	0	0	0	0	0	0
施設保全費	7,892	5,538	3,890	29	606	202	1,400	5,920	3,140	275	3	1,328	6,868
共通費	662	464	326	2	51	17	117	496	263	23	0	227	497
管理費	769	540	379	3	59	20	136	577	306	27	0	348	459
試験研究費	1,681	1,179	828	6	129	43	298	1,261	669	59	1	335	217
通信設備使用料	94	66	46	0	7	2	17	70	37	3	0	12	71
租税公課	453	318	223	2	35	12	80	340	180	16	0	311	228
減価償却費	8,401	5,852	3,706	15	500	164	1,358	4,731	3,078	252	2	7,534	2,566
固定資産除却費	116	119	90	0	13	3	21	181	56	5	0	171	359
(再)除却損	52	71	59	0	8	2	10	121	31	3	0	99	286
合計	20,068	14,077	9,490	58	1,401	463	3,429	13,576	7,730	659	6	10,266	11,264

(参考6)
設備区分別固定資産明細表(一般第一種指定設備の内訳)
(参考2)設備区分別固定資産明細表をもとに算定

(単位:百万円)

設備区分等		資産の項目														
		一般第一種指定設備	収容ルータ	中継ルータ	SIPサーバ	ゲートウェイルータ	メディアゲートウェイ	収容ルータ(SNI等)	網終端装置(VPN)	網終端装置(ISP)	収容イーサネットスイッチ	中継イーサネットスイッチ	ゲートウェイスイッチ	伝送路	音声利用IP通信網設備	
機械設備	公衆電話機械設備	取得価額	0	0	0	0	0	0	0	0	0	0	0	0	0	0
		減価償却累計額	0	0	0	0	0	0	0	0	0	0	0	0	0	0
		正味価額	0	0	0	0	0	0	0	0	0	0	0	0	0	0
	市内電話機械設備	取得価額	20,702	2	2	1	0	2,385	0	0	2	1	0	0	2	18,306
		減価償却累計額	17,489	2	1	1	0	1,718	0	0	1	1	0	0	2	15,762
		正味価額	3,213	0	0	0	0	667	0	0	0	0	0	0	0	2,544
	市外電話機械設備	取得価額	0	0	0	0	0	0	0	0	0	0	0	0	0	0
		減価償却累計額	0	0	0	0	0	0	0	0	0	0	0	0	0	0
		正味価額	0	0	0	0	0	0	0	0	0	0	0	0	0	0
	電信機械設備	取得価額	0	0	0	0	0	0	0	0	0	0	0	0	0	0
		減価償却累計額	0	0	0	0	0	0	0	0	0	0	0	0	0	0
		正味価額	0	0	0	0	0	0	0	0	0	0	0	0	0	0
	電報機械設備	取得価額	0	0	0	0	0	0	0	0	0	0	0	0	0	0
		減価償却累計額	0	0	0	0	0	0	0	0	0	0	0	0	0	0
		正味価額	0	0	0	0	0	0	0	0	0	0	0	0	0	0
DDX機械設備	取得価額	0	0	0	0	0	0	0	0	0	0	0	0	0	0	
	減価償却累計額	0	0	0	0	0	0	0	0	0	0	0	0	0	0	
	正味価額	0	0	0	0	0	0	0	0	0	0	0	0	0	0	
画像機械設備	取得価額	0	0	0	0	0	0	0	0	0	0	0	0	0	0	
	減価償却累計額	0	0	0	0	0	0	0	0	0	0	0	0	0	0	
	正味価額	0	0	0	0	0	0	0	0	0	0	0	0	0	0	
OCN機械設備	取得価額	0	0	0	0	0	0	0	0	0	0	0	0	0	0	
	減価償却累計額	0	0	0	0	0	0	0	0	0	0	0	0	0	0	
	正味価額	0	0	0	0	0	0	0	0	0	0	0	0	0	0	
伝送機械設備	取得価額	187,348	39,234	27,586	18,470	153	797	923	6,304	26,002	14,550	1,448	15	48,632	3,234	
	減価償却累計額	99,720	17,677	13,786	9,666	131	418	458	2,995	16,477	6,861	841	12	27,564	2,834	
	正味価額	87,628	21,557	13,800	8,805	22	379	465	3,309	9,525	7,689	607	3	21,067	400	
無線機械設備	取得価額	0	0	0	0	0	0	0	0	0	0	0	0	0	0	
	減価償却累計額	0	0	0	0	0	0	0	0	0	0	0	0	0	0	
	正味価額	0	0	0	0	0	0	0	0	0	0	0	0	0	0	
電力設備	取得価額	61,553	12,705	8,933	5,981	50	1,030	299	2,041	8,418	4,711	469	5	6,817	10,094	
	減価償却累計額	49,173	10,151	7,137	4,777	40	823	239	1,630	6,722	3,763	375	4	5,445	8,066	
	正味価額	12,379	2,554	1,796	1,203	10	207	60	411	1,696	948	94	1	1,371	2,028	
電話番号案内設備	取得価額	0	0	0	0	0	0	0	0	0	0	0	0	0	0	
	減価償却累計額	0	0	0	0	0	0	0	0	0	0	0	0	0	0	
	正味価額	0	0	0	0	0	0	0	0	0	0	0	0	0	0	
総合監視システム	取得価額	587	71	50	33	0	6	2	11	46	26	3	0	64	275	
	減価償却累計額	493	59	42	28	0	5	1	9	38	22	2	0	54	233	
	正味価額	94	12	8	6	0	1	0	2	8	4	0	0	10	42	
空中線設備	取得価額	0	0	0	0	0	0	0	0	0	0	0	0	0	0	
	減価償却累計額	0	0	0	0	0	0	0	0	0	0	0	0	0	0	
	正味価額	0	0	0	0	0	0	0	0	0	0	0	0	0	0	
通信衛星設備	取得価額	0	0	0	0	0	0	0	0	0	0	0	0	0	0	
	減価償却累計額	0	0	0	0	0	0	0	0	0	0	0	0	0	0	
	正味価額	0	0	0	0	0	0	0	0	0	0	0	0	0	0	
端末設備	取得価額	0	0	0	0	0	0	0	0	0	0	0	0	0	0	
	減価償却累計額	0	0	0	0	0	0	0	0	0	0	0	0	0	0	
	正味価額	0	0	0	0	0	0	0	0	0	0	0	0	0	0	
線路設備	市内線路設備	取得価額	8,621	0	0	0	0	0	0	0	0	0	0	0	6,275	2,346
		減価償却累計額	8,122	0	0	0	0	0	0	0	0	0	0	0	5,912	2,210
		正味価額	499	0	0	0	0	0	0	0	0	0	0	0	363	136
市外線路設備	取得価額	2,320	0	0	0	0	0	0	0	0	0	0	0	1,672	648	
	減価償却累計額	2,185	0	0	0	0	0	0	0	0	0	0	0	1,575	610	
	正味価額	135	0	0	0	0	0	0	0	0	0	0	0	97	38	
土木設備	取得価額	15,564	0	0	0	0	0	0	0	0	0	0	0	11,293	4,271	
	減価償却累計額	12,590	0	0	0	0	0	0	0	0	0	0	0	9,135	3,455	
	正味価額	2,974	0	0	0	0	0	0	0	0	0	0	0	2,158	816	
海底線設備	取得価額	283	0	0	0	0	0	0	0	0	0	0	0	206	77	
	減価償却累計額	223	0	0	0	0	0	0	0	0	0	0	0	162	61	
	正味価額	60	0	0	0	0	0	0	0	0	0	0	0	44	16	
建物	取得価額	88,745	18,288	12,859	8,604	71	1,484	430	2,934	12,099	6,775	675	7	11,107	13,410	
	減価償却累計額	61,898	12,753	8,967	6,002	50	1,035	300	2,048	8,444	4,727	471	5	7,737	9,361	
	正味価額	26,846	5,536	3,892	2,602	22	450	130	887	3,654	2,048	205	2	3,370	4,049	
構築物	取得価額	6,371	1,313	923	618	5	107	31	211	869	487	48	1	792	966	
	減価償却累計額	5,094	1,050	739	494	4	85	25	168	694	389	39	0	633	773	
	正味価額	1,277	263	185	124	1	21	6	42	175	98	10	0	159	193	
機械及び装置	取得価額	621	132	93	62	1	11	3	21	88	49	5	0	70	87	
	減価償却累計額	465	100	70	47	0	8	2	16	66	37	4	0	47	67	
	正味価額	156	32	23	15	0	3	1	5	22	12	1	0	23	20	
車両及び船舶	取得価額	169	40	28	19	0	3	1	6	26	15	1	0	5	23	
	減価償却累計額	121	29	20	13	0	2	1	5	19	11	1	0	4	17	
	正味価額	48	11	8	5	0	1	0	2	8	4	0	0	1	7	
工具、器具及び備品	取得価額	7,845	1,861	1,309	872	7	152	43	296	1,219	686	69	1	493	837	
	減価償却累計額	5,874	1,389	977	651	5	113	32	221	910	512	51	1	362	649	
	正味価額	1,971	472	332	221	2	38	11	75	309	174	18	0	130	188	
リース資産	取得価額	150	35	25	17	0	3	1	6	23	13	1	0	11	15	
	減価償却累計額	104	24	17	11	0	2	1	4	16	9	1	0	8	10	
	正味価額	47	11	8	5	0	1	0	2	7	4	0	0	3	5	
土地	取得価額	11,477	2,402	1,689	1,132	9	195	57	387	1,595	892	89	1	1,256	1,774	
	減価償却累計額	0	0	0	0	0	0	0	0	0	0	0	0	0	0	
	正味価額	11,477	2,402	1,689	1,132	9	195	57	387	1,595	892	89	1	1,256	1,774	
建設仮勘定	取得価額	2,107	504	354	233	2	42	11	78	319	182	19	0	218	144	
	減価償却累計額	0	0	0	0	0	0	0	0	0	0	0	0	0	0	
	正味価額	2,107	504	354	233	2	42	11	78	319	182	19	0	218	144	
無形固定資産	取得価額	127,938	14,429	10,149	6,759	57	1,177	336	2,293	9,429	5,310	536	6	1,628	75,832	
	減価償却累計額	116,044	11,439	8,044	5,363	45	932	267	1,821	7,493	4,215	424	5	1,186	74,812	
	正味価額	11,894	2,991	2,104	1,396	12	245	69	472	1,936	1,095	111	1	442	1,021	
合計	取得価額	542,402	91,018	63,999	42,801	356	7,390	2,136	14,589	60,136	33,696	3,363	36	90,542	132,341	
	減価償却累計額	379,595	54,673	39,800	27,053	276	5,141	1,325	8,918	40,882	20,545	2,209	27	59,827	118,920	
	正味価額	162,807	36,345	24,199	15,748	80	2,249	811	5,672	19,254	13,151	1,154	9	30,715	13,421	

接続会計報告書の設備区分と網使用料算定根拠における明細表の設備区分の対応

接続会計報告書の設備区分

網使用料算定根拠における明細表の設備区分

第一種指定設備管理部門計		第一種指定設備管理部門計
一般第一種指定設備		一般第一種指定設備
特別第一種指定設備		特別第一種指定設備
末端系伝送路(電気信号の伝送に係るもの)		末端系伝送路(電気信号の伝送に係るもの)
		回線管理運営
		上記以外
主配線盤(電気信号の伝送に係るもの)		主配線盤(電気信号の伝送に係るもの)
末端系伝送路(光信号の伝送に係るもの)		末端系伝送路(光信号の伝送に係るもの)
主配線盤(光信号の伝送に係るもの)		主配線盤(光信号の伝送に係るもの)
公衆電話設備		公衆電話設備
		デジタル公衆電話設備
末端系交換設備(主として音声伝送役務の提供に用いられるもの)		末端系交換設備(音声)
		下記以外
うち加入者交換機接続用伝送装置利用機能に係るもの		加入者交換機接続用伝送装置利用機能(DSM-I)
		加入者交換機接続用伝送装置利用機能(TCM)
末端系交換設備(主としてデータ伝送役務の提供に用いられるもの)		末端系交換設備(データ)
うちルーティング伝送機能に係るもの		うちルーティング伝送機能に係るもの
末端系交換設備～末端系又は中継系交換設備伝送路(主として音声伝送役務の提供に用いられるもの)		末端系交換設備～末端系又は中継系交換設備伝送路(音声)
末端系交換設備～末端系又は中継系交換設備伝送路(主としてデータ伝送役務の提供に用いられるもの)		末端系交換設備～末端系又は中継系交換設備伝送路(データ)
うちルーティング伝送機能に係るもの		うちルーティング伝送機能に係るもの
中継系交換設備(主として音声伝送役務の提供に用いられるもの)		中継系交換設備(音声)
中継系交換設備(主としてデータ伝送役務の提供に用いられるもの)		中継系交換設備(データ)
うちルーティング伝送機能に係るもの		うちルーティング伝送機能に係るもの
信号網設備		信号網設備
番号案内データベース及び番号案内設備		番号案内データベース
		番号案内設備
手動交換設備		手動交換設備
折返し通信路設定機能に係る設備		折返し通信路設定機能に係る設備
専用加入者線装置モジュール		専用加入者線装置モジュール
うち光信号電気信号変換機能に係るもの		うち光信号電気信号変換機能に係るもの
専用線ノード装置		専用線ノード装置
専用加入者線装置モジュール～専用線ノード装置伝送路		専用加入者線装置モジュール～専用線ノード装置伝送路
専用線ノード装置～専用線ノード装置伝送路又は相互接続点伝送路		専用線ノード装置～専用線ノード装置伝送路又は相互接続点伝送路
呼関連データベース		呼関連データベース
ユニバーサルサービス制度に係る負担金		ユニバ負担金(管理)
東西交付金		東西交付金
網改造料		網改造料
貸倒損失		貸倒損失(管理)
うち光信号中継伝送機能に係るもの		うち光信号中継伝送機能に係るもの
第一種指定設備利用部門計		第一種指定設備利用部門計
指定外電気通信設備		指定外電気通信設備
		スプリッタ(DSL)
		上記以外
付加機能使用料、雑収入等控除項目		付加機能使用料、雑収入等控除項目
サービス活動		サービス活動
合計		合計

(参考8)回線設置手数料等の控除額

・以下の収入額について「端末系伝送路(電気信号の伝送に係るもの)」に含まれる

「回線管理運営(電話等・ラインシェアリング・ドライカップ・光ファイバ)」の各費目より控除。

・(参考1)設備区分別の費用明細表 及び II. 原価の算定及び料金の設定 1. 端末回線伝送機能の「回線管理運営」の原価は、上記収入控除後の額である。

(百万円)

費目	回線設置手数料(※)	基本工事費	合計
電話等	282	351	633
ラインシェアリング	84	199	283
ドライカップ	171	197	368
光ファイバ	339	424	763

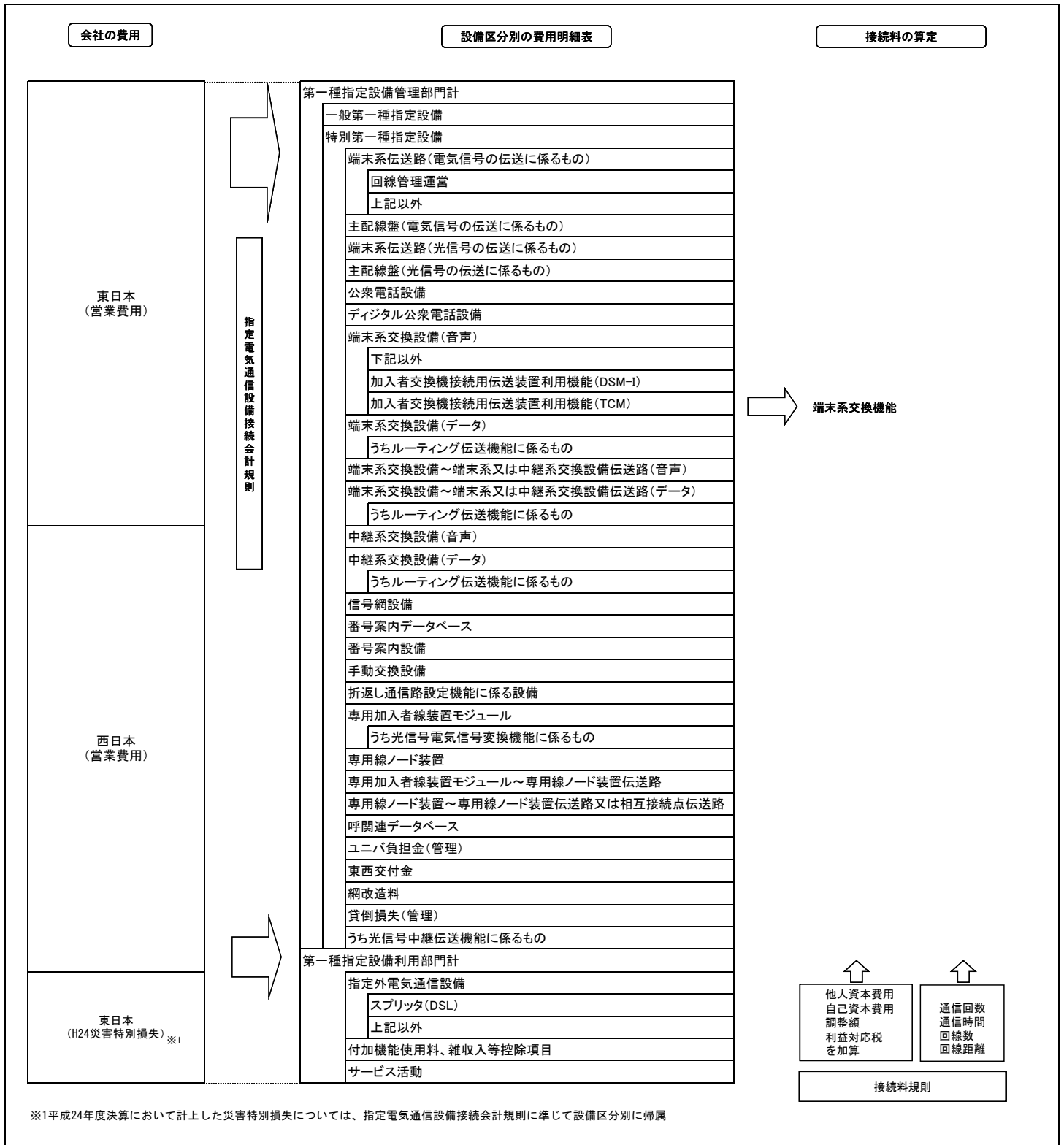
(※)電話の契約料等を含む

網使用料算定根拠
(東西合算したコストに基づく接続料)

目 次

I. 算定手順	2
II. 原価の算定及び料金の設定	3
・ 端末系交換機能	3
III. 投資等比率及び貯蔵品比率の算定	11
IV. 接続料収納までの平均的な日数の算定	12
V. 資本構成比率の算定	13
VI. 他人資本利子率の算定	14
VII. 自己資本利益率の算定	15
VIII. 利益対応税率の算定	16
IX. 料金設定に使用した回線数	17
X. 設備管理運営費比率等の算定	18
X I. 料金設定に使用した貸倒率	20
(参考)	
1. 設備区別の費用明細表	21
2. 設備区別固定資産明細表	24
3. 接続会計報告書の設備区分と 網使用料算定根拠における明細表の設備区分の対応	26

I. 算定手順



Ⅱ.原価の算定及び料金の設定

・端末系交換機能

1. 加入者交換機能メニュー利用機能

(1)原価の算定

(a) 前々算定期間における費用

A. ハードウェア

(単位:百万円)

区分	金額等	備考
①取得固定資産価額	178	接続約款 料金表 第1表接続料金 第2網改造料の算定式に準拠して、設備管理運営費、他人資本費用、自己資本費用、利益対応税を算定
②設備管理運営費	9	
(再掲)③減価償却費	0	
④他人資本費用	0	
⑤自己資本費用	0	
⑥利益対応税	0	
⑦合計	9	

B. ソフトウェア

(単位:百万円)

区分	金額等	備考
①取得固定資産価額	17,030	接続約款 料金表 第1表接続料金 第2網改造料の算定式に準拠して、設備管理運営費、他人資本費用、自己資本費用、利益対応税を算定 なお、③～⑥の算定の基礎となる取得固定資産価額は、Cの③に基づき算定
②設備管理運営費	732	
(再掲)③減価償却費	0	
④他人資本費用	0	
(再掲)保守運営費に係るもの	0	
(再掲)再調達取得資産価額の減価償却費に係るもの	0	
⑤自己資本費用	1	
(再掲)保守運営費に係るもの	1	
(再掲)再調達取得資産価額の減価償却費に係るもの	0	
⑥利益対応税	1	
(再掲)保守運営費に係るもの	1	
(再掲)再調達取得資産価額の減価償却費に係るもの	0	
⑦合計	734	②+④+⑤+⑥

C. ソフトウェアの再取得固定資産価額の算定

(単位:百万円)

区分	金額等	備考
①取得固定資産価額	17,030	現在提供中の機能
②調達コストの低減率	0.764	平成11年度の弊社作業単金8,844円/時間と平成16年度の弊社作業単金6,758円/時間(東西平均)の変動率と同レベルで推計。
③再取得固定資産価額	13,011	①×②

D. 合計

(単位:百万円)

区分	金額等	備考
①ハードウェア	9	Aの⑦より
②ソフトウェア	734	Bの⑦より
③小計	743	①+②

(b) 前々算定期間における調整額

(単位:百万円)

区分	金額等	備考
①前々算定期間における調整額	234	平成24年度接続料金において加算した調整額

(c) 前々算定期間における接続料に係る収入

区分	金額等	備考
①前々算定期間における需要(百万信号)	14,105	平成24年度利用信号数実績
②前々算定期間における接続料金(円/信号)	0.0634	平成24年度適用網使用料より
③前々算定期間における収入(百万円)	894	①×②

(d) 調整額

(単位:百万円)

区分	金額等	備考
①調整額	83	((a)のDの③+(b)の①)×(1+X I. 料金設定に使用した貸倒率) - (c)の③

(e) 原価

A. ハードウェア

(単位:百万円)

区分	金額等	備考
①取得固定資産価額	178	接続約款 料金表 第1表接続料金 第2網改造料の算定式に準拠して、設備管理運営費、他人資本費用、自己資本費用、利益対応税を算定 ただし、減価償却費及び正味固定資産価額については、料金適用年度(平成26年度)の相当額を算定。
②設備管理運営費	9	
(再掲)③減価償却費	0	
④他人資本費用	0	
⑤自己資本費用	0	
⑥利益対応税	0	
⑦合計	9	

B. ソフトウェア

(単位:百万円)

区分	金額等	備考
①取得固定資産価額	17,030	接続約款 料金表 第1表接続料金 第2網改造料の算定式に準拠して、設備管理運営費、他人資本費用、自己資本費用、利益対応税を算定 ただし、減価償却費及び正味固定資産価額については、料金適用年度(平成26年度)の相当額を算定。 なお、③～⑥の算定の基礎となる取得固定資産価額は、Cの③に基づき算定
②設備管理運営費	732	
(再掲)③減価償却費	0	
④他人資本費用	0	
(再掲)保守運営費に係るもの	0	
(再掲)再調達取得資産価額の減価償却費に係るもの	0	
⑤自己資本費用	1	
(再掲)保守運営費に係るもの	1	
(再掲)再調達取得資産価額の減価償却費に係るもの	0	
⑥利益対応税	1	
(再掲)保守運営費に係るもの	1	
(再掲)再調達取得資産価額の減価償却費に係るもの	0	
⑦合計	734	②+④+⑤+⑥

C. ソフトウェアの再取得固定資産価額の算定

区分	金額等	備考
①取得固定資産価額(百万円)	17,030	現在提供中の機能
②調達コストの低減率	0.764	平成11年度の弊社作業単金8,844円/時間と平成16年度の弊社作業単金6,758円/時間(東西平均)の変動率と同レベルで推計。
③再取得固定資産価額(百万円)	13,011	①×②

D. 合計

(単位:百万円)

区分	金額等	備考
①ハードウェア	9	Aの⑦より
②ソフトウェア	734	Bの⑦より
③調整額	83	(d)の①より
④合計	826	①+②+③

(2) 料金の設定

区分	金額等	備考
①原価(百万円)	826	(1)の(e)のDの④より
②通信回数(百万信号)	14,105	平成24年度利用信号数実績
③料金(円/信号)	0.0586	①÷②×(1+X I . 料金設定に使用した貸倒率)

2. 優先接続機能

(1) 原価の算定

(a) 前々算定期間における費用

A. ハードウェア【優先接続基本機能】

(単位: 百万円)

区分	金額等	備考
①取得固定資産価額	9	交換機保守システムの処理向上に係るCPU増設 接続約款 料金表 第1表接続料金 第2網改造料の算定式に準拠して、設備管理運営費、 他人資本費用、自己資本費用、利益対応税を算定
②設備管理運営費	0	
(再掲)③減価償却費	0	
④他人資本費用	0	
⑤自己資本費用	0	
⑥利益対応税	0	
⑦合計	0	

B. ソフトウェア【優先接続基本機能】

(単位: 百万円)

区分	金額等	備考
①取得固定資産価額	10,580	接続約款 料金表 第1表接続料金 第2網改造料の算定式に準拠して、設備管理運営費、 他人資本費用、自己資本費用、利益対応税を算定
②設備管理運営費	455	
(再掲)③減価償却費	0	
④他人資本費用	0	
⑤自己資本費用	1	
⑥利益対応税	1	
⑦合計	457	

C. ソフトウェア【事業者名通知機能】

(単位: 百万円)

区分	金額等	備考
①取得固定資産価額	1,026	接続約款 料金表 第1表接続料金 第2網改造料の算定式に準拠して、設備管理運営費、 他人資本費用、自己資本費用、利益対応税を算定
②設備管理運営費	44	
(再掲)③減価償却費	0	
④他人資本費用	0	
⑤自己資本費用	0	
⑥利益対応税	0	
⑦合計	44	

D. 合計

(単位: 百万円)

区分	金額等	備考
①ハードウェア【優先接続基本機能】	0	Aの⑦より
②ソフトウェア【優先接続基本機能】	457	Bの⑦より
③ソフトウェア【事業者名通知機能】	44	Cの⑦より
④小計	501	①+②+③

(b) 前々算定期間における調整額

(単位: 百万円)

区分	金額等	備考
①前々算定期間における調整額	145	平成24年度接続料金において加算した調整額

(c) 前々算定期間における接続料に係る収入

区分	金額等	備考
①前々算定期間における需要(千回)	17,677,230	平成24年度優先接続対象通信回数
②前々算定期間における接続料金(円/回)	0.0273	平成24年度適用網使用料より
③前々算定期間における収入(百万円)	483	①×②

(d) 調整額

(単位:百万円)

区分	金額等	備考
①調整額	163	((a)のDの④+(b)の①)×(1+X I. 料金設定に使用した貸倒率)−(c)の③

(e) 原価

(単位:百万円)

区分	金額等	備考
①前々算定期間における費用	501	(a)のDの④
②調整額	163	(d)の①より
③合計	664	①+②

(2) 料金の設定

区分	金額等	備考
①原価(百万円)	664	(1)の(e)の③より
②通信回数(千回)	17,677,230	平成24年度優先接続対象通信回数
③料金(円/回)	0.0376	①÷②×(1+X I. 料金設定に使用した貸倒率)

3. 一般番号ポータビリティ実現機能

(1)原価の算定

(a) 前々算定期間における費用

A. ハードウェア・ソフトウェア【既存機能】

(単位:百万円)

区分	金額等	備考
①取得固定資産価額	1,496	接続約款 料金表 第1表接続料金 第2網改造料の算定式に準拠して、設備管理運営費、他人資本費用、自己資本費用、利益対応税を算定
〔再掲〕ハードウェア	2	
〔再掲〕ソフトウェア	1,494	
②設備管理運営費	64	
〔再掲〕③減価償却費	0	
④他人資本費用	0	
⑤自己資本費用	0	
⑥利益対応税	0	
⑦合計	64	②+④+⑤+⑥

B. ソフトウェア【網間リダイレクション等機能】

(単位:百万円)

区分	金額等	備考
①取得固定資産価額	1,163	接続約款 料金表 第1表接続料金 第2網改造料の算定式に準拠して、設備管理運営費、他人資本費用、自己資本費用、利益対応税を算定
〔再掲〕ハードウェア	0	
〔再掲〕ソフトウェア	1,163	
②設備管理運営費	50	
〔再掲〕③減価償却費	0	
④他人資本費用	0	
⑤自己資本費用	0	
⑥利益対応税	0	
⑦合計	50	②+④+⑤+⑥

C. 合計

(単位:百万円)

区分	金額等	備考
①ハードウェア・ソフトウェア【既存機能】	64	Aの⑦より
②ソフトウェア【網間リダイレクション等機能】	50	Bの⑦より
③合計	114	①+②

(b) 前々算定期間における調整額

(単位:百万円)

区分	金額等	備考
①前々算定期間における調整額	▲10	平成24年度接続料金において加算した調整額

(c) 前々算定期間における接続料に係る収入

区分	金額等	備考
①前々算定期間における接続料金(円/月)	8,666,667	平成24年度適用網使用料より
②前々算定期間における収入(百万円)	104	①×12ヶ月

(d) 調整額

(単位:百万円)

区分	金額等	備考
①調整額	0	((a)のCの③+(b)の①)×(1+X I. 料金設定に使用した貸倒率)-(c)の②

(e) 原価

A. ハードウェア・ソフトウェア【既存機能】

(単位:百万円)

区分	金額等	備考	
①取得固定資産価額	1,496	接続約款 料金表 第1表接続料金 第2網改造料の算定式に準拠して、設備管理運営費、他人資本費用、自己資本費用、利益対応税を算定。 ただし、減価償却費及び正味固定資産価額については、料金適用年度(平成26年度)の相当額を算定。	
〔再掲〕ハードウェア	2		
〔再掲〕ソフトウェア	1,494		
②設備管理運営費	64		
〔再掲〕③減価償却費	0		
④他人資本費用	0		
⑤自己資本費用	0		
⑥利益対応税	0		
⑦合計	64		②+④+⑤+⑥

B. ソフトウェア【網間リダイレクション等機能】

(単位:百万円)

区分	金額等	備考	
①取得固定資産価額	1,163	接続約款 料金表 第1表接続料金 第2網改造料の算定式に準拠して、設備管理運営費、他人資本費用、自己資本費用、利益対応税を算定。 ただし、減価償却費及び正味固定資産価額については、料金適用年度(平成26年度)の相当額を算定。	
〔再掲〕ハードウェア	0		
〔再掲〕ソフトウェア	1,163		
②設備管理運営費	50		
〔再掲〕③減価償却費	0		
④他人資本費用	0		
⑤自己資本費用	0		
⑥利益対応税	0		
⑦合計	50		②+④+⑤+⑥

C. 合計

(単位:百万円)

区分	金額等	備考
①ハードウェア・ソフトウェア【既存機能】	64	Aの⑦より
②ソフトウェア【網間リダイレクション等機能】	50	Bの⑦より
③調整額	0	(d)の①より
④合計	114	①+②+③

(2) 料金の設定

区分	金額等	備考
①原価(百万円)	114	(1)の(e)のCの④より
②料金(円/月)	9,500,000	①÷12ヶ月×(1+X I . 料金設定に使用した貸倒率)

4. 携帯・自動車電話事業者特殊精算機能(事業者間精算機能)

(1) 原価の算定

(a) 前々算定期間における費用

(単位:千円)

区分	金額等	備考
①取得固定資産価額	15,630	接続約款 料金表 第1表接続料金 第2網改造料の算定式に準拠して、設備管理運営費、他人資本費用、自己資本費用、利益対応税を算定
②設備管理運営費	672	
(再掲)③減価償却費	0	
④他人資本費用	0	
⑤自己資本費用	1	
⑥利益対応税	1	
⑦合計	674	

(b) 前々算定期間における調整額

(単位:千円)

区分	金額等	備考
①前々算定期間における調整額	189	平成24年度接続料金において加算した調整額

(c) 前々算定期間における接続料に係る収入

区分	金額等	備考
①前々算定期間における需要(千回)	49,021,136	平成24年度実績
②前々算定期間における接続料金(円/通信)	0.00001334	平成24年度適用網使用料より
③前々算定期間における収入(千円)	654	①×②

(d) 調整額

(単位:千円)

区分	金額等	備考
①調整額	209	((a)の⑦+(b)の①)×(1+X I. 料金設定に使用した貸倒率)−(c)の③

(e) 原価

(単位:千円)

区分	金額等	備考
①前々算定期間における費用	674	(a)の⑦
②調整額	209	(d)の①より
③合計	883	①+②

(2) 料金の設定

ア 加入者交換機能を利用する場合

区分	金額等	備考
①原価(千円)	883	(1)の(e)の③より
②通信回数(千回)	49,021,136	平成24年度実績
③料金(円/通信)	0.00001801	①÷②×(1+X I. 料金設定に使用した貸倒率)

イ 番号案内サービス接続機能(端末回線端等接続)を利用する場合

区分	金額等	備考
①1回あたりのコスト(円/通信)	0.00001801	アの③より
②番号案内サービス1通信あたりの平均検索数(件)	1.0631	平成24年度実績
③課金率(%)	83.6%	
④料金(円/1案内)	0.00002026	①÷②÷③

エ 市内通信機能を利用する場合

区分	金額等	備考
①1回あたりのコスト(円/通信)	0.00001801	アの③より
②1通信あたりのGC経由回数(回/通信)	1.36	平成24年度実績
③料金(円/通信)	0.00002449	①×②

オ リルーティング通信機能を利用する場合

区分	金額等	備考
①1回あたりのコスト(円/通信)	0.00001801	アの③より
②1通信あたりのGC経由回数(回/通信)	1.57	平成24年度実績
③料金(円/通信)	0.00002828	①×②

5. 加入者交換機接続用伝送装置利用機能(TCM)

(1)原価の算定

(a)前々算定期間における費用

(単位:百万円)

区分	金額等	備考
①指定設備管理運営費	225	参考1.設備区分別の費用明細表より
②他人資本費用	3	⑩レートベース×他人資本比率×他人資本利率
③自己資本費用	11	⑩レートベース×自己資本比率×自己資本利益率
④利益対応税	7	(③自己資本費用+(⑪有利子負債以外の負債の額×利子相当率))×利益対応税率
⑤合計	246	①+②+③+④

⑥正味固定資産	643	参考2.設備区分別固定資産明細表より
⑦投資等	1	⑥正味固定資産×投資等比率
⑧貯蔵品	6	⑥正味固定資産×貯蔵品比率
⑨運転資本	19	(①設備管理運営費-(⑫租税公課+⑬減価償却費+⑭固定資産除却損))×45.625日÷365日
⑩レートベース	669	⑥+⑦+⑧+⑨
⑪有利子負債以外の負債の額	40	⑩レートベース×他人資本比率×有利子負債以外の負債が負債の合計に占める割合
⑫租税公課	13	
⑬減価償却費	59	参考1.設備区分別の費用明細表より
⑭固定資産除却損	2	

(b)前々算定期間における調整額

(単位:百万円)

区分	金額等	備考
①前々算定期間における調整額	▲23	平成24年度接続料金において加算した調整額

(c)前々算定期間における接続料に係る収入

区分	金額等	備考
①前々算定期間における需要(パス数(50Mb/s相当))	877	Ⅹ.料金設定に使用した回線数より
②前々算定期間における接続料金(円/672回線までごと(50Mb/s/パス相当))	22,066	平成24年度適用網使用料より
③前々算定期間における収入(百万円)	232	①×12ヶ月×②

(d)調整額

(単位:百万円)

区分	金額等	備考
①調整額	▲9	((a)の⑤+(b)の①)×(1+ⅩⅠ.料金設定に使用した貸倒率)-(c)の③

(e)原価

(単位:百万円)

区分	金額等	備考
①前々算定期間における費用	246	(a)の⑤
②調整額	▲9	(d)の①
③合計	237	①+②

(2)料金の設定

区分	金額等	備考
①原価(百万円)	237	(1)の(e)の③
②パス数(50Mb/s)	877	Ⅹ.料金設定に使用した回線数より
③料金(円/672回線までごと(50Mb/s/パス相当))	22,520	①÷②÷12ヶ月×(1+ⅩⅠ.料金設定に使用した貸倒率)

Ⅲ. 投資等比率及び貯蔵品比率の算定

(1) 投資等比率の算定

(単位：百万円)

区分	首末平均残高
指定設備管理部門の電気通信事業固定資産	4,660,346 (A)
指定設備管理部門における投資等(収益の見込まれないもの) (※)	7,558 (B)
投資等比率 (B ÷ A)	0.0016 (C)

※ 投資等は、収益性が見込まれない出資金、保証金・負担金等である。

(2) 貯蔵品比率の算定

(単位：百万円)

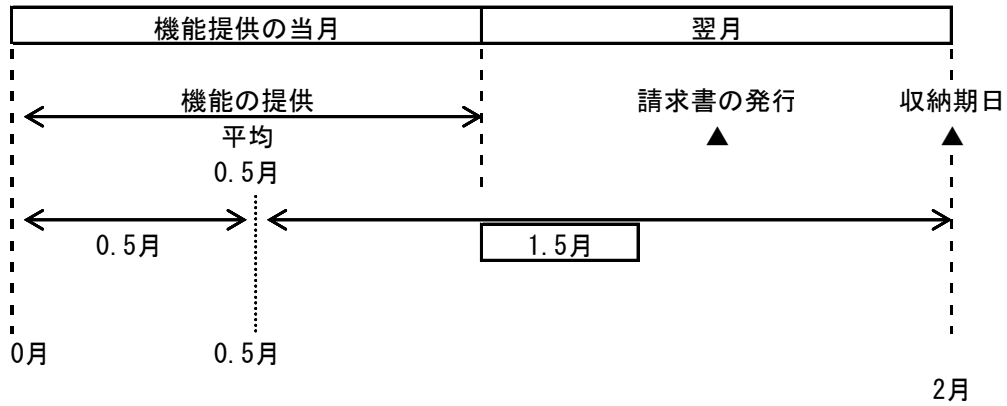
区分	首末平均残高
電気通信事業固定資産	5,593,185 (A)
貯蔵品 (※)	48,251 (B)
貯蔵品比率 (B ÷ A)	0.0086 (C)

※ 貯蔵品は、現用に供されるまでの間保管されている電気通信設備用品（新品）であり、金額は月末在庫額の年平均値である。

(注) なお繰延資産比率については、繰延資産が発生していないので無しとする。

IV. 接続料収納までの平均的な日数の算定

(1) 機能の提供と接続料の収納までの日程



(2) 機能の提供から当該機能に係る接続料の収納までの平均的な日数の算定

機能の提供から当該機能に係る接続料の収納までの平均的な日数

$$= \frac{1.5 \text{ ヲ月}}{12 \text{ ヲ月}} \times 365 \text{ 日} = \boxed{45.625 \text{ 日}}$$

(1)より

V. 資本構成比率の算定

(1) 資本の状況

(単位：百万円)

B/S (H24) 稼働ベース			レートベース		(資本構成)	
電気通信事業 固定資産	1,904,698 (0.272)	③ 圧縮後の資本構成比	H24稼働 電気通信事業固定資産	5,593,185	有利子負債	1,904,698 (0.322)
5,593,185	② 流動資産の 圧縮 ▲1,085,730				退職給付引当金	354,953 (0.060)
					自己資本	3,654,367 (0.618)
流動資産等	3,654,367 (0.522)		貯蔵品(月平均)	48,251		
1,406,563			投資等	10,012		
			運転資本	262,570		
計	6,999,748	① 流動資産の理論値と 実績の差 320,833-1,406,563=▲1,085,730	計	5,914,018	計	5,914,018

(2) 他人資本比率

$$\text{他人資本比率} = \left(\frac{1,904,698}{\text{負債}} + \frac{354,953}{\text{負債資本合計}} \right) \div \frac{5,914,018}{\text{負債資本合計}} = 0.382$$

(3) 有利子負債が負債の合計に占める比率

$$\text{有利子負債が負債の合計に占める比率} = \frac{1,904,698}{\text{有利子負債}} \div \left(\frac{1,904,698}{\text{負債の合計}} + \frac{354,953}{\text{負債の合計}} \right) = 0.843$$

(4) 有利子負債以外の負債が負債の合計に占める割合

$$\text{有利子負債以外の負債が負債の合計に占める割合} = 1 - \frac{0.843}{\text{有利子負債が負債の合計に占める比率}} = 0.157$$

(5) 自己資本比率

$$\text{自己資本比率} = 1 - \frac{0.382}{\text{他人資本比率}} = 0.618$$

VI. 他人資本利率の算定

(1) 有利子負債に対する利率

有利子負債の額に対する他人資本費用の平成24年度実績とした。

$$\text{有利子負債に対する利率} = \boxed{1.25\%}$$

(単位：%)

年度	24
区分	
他人資本利率	1.25

(注) 借入金の平均利率である。

(2) 有利子負債以外の負債の利率相当率

国債利回りの過去5年平均とした。

$$\text{有利子負債以外の負債の利率相当率} = \boxed{1.18\%}$$

(単位：%)

年度	20	21	22	23	24	平均
区分						
他人資本利率	1.48	1.37	1.17	1.08	0.81	1.18

(注) 国債(利付・10年物)の平均利回りである。

(3) 他人資本利率

$$\text{他人資本利率} = 1.25\% \times 0.843 + 1.18\% \times 0.157 = \boxed{1.24\%}$$

(有利子負債に対する利率×有利子負債比率+国債利回り×有利子負債以外の負債の比率)

Ⅶ. 自己資本利益率の算定

1. CAPM的手法による自己資本利益率

(単位：%)

区分	年度			平均(注4)
	22	23	24	3年平均
①主要企業の自己資本利益率(注1)	4.00	3.39	<u>3.80</u>	—
β値の適用	○	○	○	—
②リスクフリーレート(注2)	1.17	1.08	0.81	—
①-②	2.83	2.31	2.99	—
選択される自己資本利益率	$\beta = 0.6$ (注3)	2.47	2.60	<u>2.65</u>

(注1) 主要企業の自己資本利益率はNEEDS(日本経済新聞デジタルメディアの総合経済データバンク)の財務データより。

抽出条件については、「日経経営指標」と同様に、全国4証券取引所(東京(マザーズを含まない)、名古屋、札幌、福岡)に今年度の9月1日現在で上場しており、7期連続で決算データの取得が可能な単体決算開示企業(金融業および外国企業を除く)の全業種平均値(単独指標)とした。
ただし、平成24年度は速報値である。

(注2) リスクフリーレートについては、指定設備全体の平均的な耐用年数に着目し、耐用年数が10年超であることから国債10年ものの利回りを使用した。

(注3) β値については、昨年度と同とした。

(注4) 算定期間については、3年間とした。

2. 主要企業の過去5年間の自己資本利益率

(単位：%)

区分	年度					平均
	20	21	22	23	24	
主要企業の自己資本利益率	1.21	3.04	4.00	3.39	3.80	<u>3.09</u>

(注1) 主要企業の自己資本利益率はNEEDS(日本経済新聞デジタルメディアの総合経済データバンク)の財務データより。

抽出条件については、「日経経営指標」と同様に、全国4証券取引所(東京(マザーズを含まない)、名古屋、札幌、福岡)に今年度の9月1日現在で上場しており、7期連続で決算データの取得が可能な単体決算開示企業(金融業および外国企業を除く)の全業種平均値(単独指標)とした。
ただし、平成24年度は速報値である。

3. 料金算定に採用した自己資本利益率

上記1, 2を勘案し、低い方の1のCAPM的手法による自己資本利益率を採用する。

自己資本利益率 = 2.65%

Ⅷ. 利益対応税率の算定

利益対応税としては、事業税、地方法人特別税、法人税、道府県民税、市町村民税を見込んだ。

利益対応税率 = 58.76%

(算定方法)

1. 税引前利益に対する率の算定

①税引前利益を y 、税額を x_n とする。

②事業税実効税率

事業税額を x_1 、地方特別法人税を $x_2 (= x_1 \times 1.48)$ とする。

$$x_1 = (y - (x_1 + x_2)) \times 0.029$$

$$= (y - (x_1 + x_1 \times 1.48)) \times 0.029 \quad \rightarrow \quad x_1 = \frac{0.029}{1+0.072} \times y = \underline{0.0271y}$$

③地方法人特別税実効税率

地方特別法人税を x_2 とする。

$$x_2 = x_1 \times 1.48$$

$$= 1.48 \times 0.0271y$$

$$= \underline{0.0401y}$$

④法人税実効税率

法人税額を x_3 とする。

$$x_3 = \text{事業税及び地方法人特別税引後利益} \times 0.255$$

$$= (y - (0.0271y + 0.0401y)) \times 0.255$$

$$= \underline{0.2379y}$$

⑤復興特別法人税

復興特別法人税額を x_4 とする。

$$x_4 = \text{事業税及び地方法人特別税引後利益} \times 0.255 \times 0.1$$

$$= (y - (0.0271y + 0.0401y)) \times 0.0255$$

$$= \underline{0.0238y}$$

⑥道府県民税実効税率

道府県民税額を x_5 とする。

$$x_5 = \text{法人税額} \times 0.05$$

$$= 0.2379y \times 0.05 = \underline{0.0119y}$$

⑦市町村民税実効税率

市町村民税額を x_6 とする。

$$x_6 = \text{法人税額} \times 0.123$$

$$= 0.2379y \times 0.123 = \underline{0.0293y}$$

⑧税引前利益に対する利益対応税率

利益対応税額を x とする。

$$x = x_1 + x_2 + x_3 + x_4 + x_5 + x_6$$

$$= \underline{0.3701y}$$

2. 税引後利益に対する率の算定

税引後利益を z 、税引前利益を y 、税額を x とする。

$$\text{利益対応税率} = \frac{x}{z} = \frac{0.3701y}{(1-0.3701)y} = \frac{0.3701y}{0.6299y} = 0.5876$$

税引前利益 y
利益対応税 $x = 0.3701y$
税引後利益 $z = (1-0.3701)y$

Ⅸ. 料金設定に使用した回線数

・TCM算定に使用した回線数

		a.	b.	c=a×b
		H24年度稼働 契約数(※)	50Mb/s相当 パス数換算係数	パス数 (50Mb/s換算後)
	1 ～ 672 回線	821	1	821
	673 ～ 1,344 回線	24	2	48
	1,345 ～ 2,016 回線	1	3	3
	2,017 ～ 2,688 回線	0	4	0
	2,689 ～ 3,360 回線	1	5	5
	3,361 ～ 4,032 回線	0	6	0
	4,033 ～ 4,704 回線	0	7	0
	4,705 ～ 5,376 回線	0	8	0
	5,377 ～ 6,048 回線	0	9	0
	6,049 ～ 6,720 回線	0	10	0
	6,721 ～ 7,392 回線	0	11	0
	7,393 ～ 8,064 回線	0	12	0
		847	-	877

※上記の回線数の区分ごとにビル別・事業者別に集計したもの

X. 設備管理運営費比率等の算定

接続料規則第10条(第一種指定設備管理運営費の算定の特例)に基づき、接続約款料金表第1表接続料金第2網改造料の算定式に準拠して算定する際に用いる諸比率

1. 設備管理運営費比率

端末系交換機能

(単位:百万円)

区 分	端末系交換機能	備 考
①取得固定資産	4,116,854	設備区分別固定資産明細表より(建物・構築物・土地・建設仮勘定除く)
②指定設備管理運営費	280,436	設備区分別の費用明細表より
(再掲)③減価償却費	83,011	設備区分別の費用明細表より
(再掲)④固定資産除却費	12,815	設備区分別の費用明細表より
⑤指定設備管理運営費(減価償却費除く)	197,425	②-③
⑥指定設備管理運営費(減価償却費・固定資産除却費除く)	184,610	②-(③+④)
⑦設備管理運営費比率(減価償却費除く)	0.048	⑤/①
⑧設備管理運営費比率(減価償却費・固定資産除却費除く)	0.045	⑥/①

通信料対応設備合計

(1) 端末系交換設備

(単位:百万円)

区 分	端末系交換設備	備 考
①取得固定資産	4,116,854	設備区分別固定資産明細表より(建物・構築物・土地・建設仮勘定除く)
②指定設備管理運営費	280,436	設備区分別の費用明細表より
(再掲)③減価償却費	83,011	設備区分別の費用明細表より
(再掲)④固定資産除却費	12,815	設備区分別の費用明細表より

(2) 端末系交換設備～中継系交換設備伝送路

(単位:百万円)

区 分	端末系交換設備～中継系交換設備伝送路	備 考
①取得固定資産	681,636	設備区分別固定資産明細表より(建物・構築物・土地・建設仮勘定除く)
②指定設備管理運営費	32,634	設備区分別の費用明細表より
(再掲)③減価償却費	8,451	設備区分別の費用明細表より
(再掲)④固定資産除却費	1,683	設備区分別の費用明細表より

(3) 中継系交換設備

(単位:百万円)

区 分	中継系交換設備	備 考
①取得固定資産	82,624	設備区分別固定資産明細表より(建物・構築物・土地・建設仮勘定除く)
②指定設備管理運営費	6,246	設備区分別の費用明細表より
(再掲)③減価償却費	2,063	設備区分別の費用明細表より
(再掲)④固定資産除却費	238	設備区分別の費用明細表より

(4) = (1) + (2) + (3)

(単位:百万円)

区 分	通信料対応設備合計	備 考
①取得固定資産	4,881,114	(1)①+(2)①+(3)①
②指定設備管理運営費	319,316	(1)②+(2)②+(3)②
(再掲)③減価償却費	93,525	(1)③+(2)③+(3)③
(再掲)④固定資産除却費	14,736	(1)④+(2)④+(3)④
⑤指定設備管理運営費(減価償却費除く)	225,791	②-③
⑥指定設備管理運営費(減価償却費・固定資産除却費除く)	211,055	②-(③+④)
⑦設備管理運営費比率(減価償却費除く)	0.046	⑤/①
⑧設備管理運営費比率(減価償却費・固定資産除却費除く)	0.043	⑥/①

2. 繰延資産比率、投資等比率、貯蔵品比率

建設仮勘定及び投資等の指定設備管理部門の電気通信事業固定資産に対する割合並びに貯蔵品の電気通信事業固定資産に対する割合。

(1) 指定設備管理部門の電気通信事業固定資産等の実績 (単位:百万円)

区分	首末平均残高
指定設備管理部門の電気通信事業固定資産	4,660,346 (A)
指定設備管理部門における建設仮勘定※1	71,660 (B)
指定設備管理部門の投資等(収益の見込まれないもの)※2	7,558 (C)

※1 繰延資産は発生していないので無しとする。

※2 投資等は、収益性が見込まれない出資金、保証金・負担金等である。

(2) 電気通信事業固定資産等の実績 (単位:百万円)

区分	首末平均残高
電気通信事業固定資産	5,593,185 (A)
建設仮勘定	77,675 (B)
貯蔵品※	48,251 (C)

※ 貯蔵品は、現用に供されるまでの間保管されている電気通信設備用品(新品)であり、金額は月末在庫額の年平均値である。

(3) 繰延資産比率

区分	比率	備考
繰延資産比率	0.0156	(1)の(B)÷((A)-(B))

(4) 投資等比率

区分	比率	備考
投資等比率	0.0016	(1)の(C)÷((A)-(B))

(5) 貯蔵品比率

区分	比率	備考
貯蔵品比率	0.0087	(2)の(C)÷((A)-(B))

X I .料金設定に使用した貸倒率

(単位:百万円)

	H24	備考
①接続料の貸倒額	0	参考1.設備区分別の費用明細表より
②接続料	387,073	H24年度実績 (接続会計報告書 様式第1 第一種指定設備管理部門の受取網使用料、 接続装置使用料収入、網改造料収入の合計)
貸倒率	0.00000%	①÷②

設備区分別固定資産明細表

(平成24年度接續会計をもとに算定)

(単位:百万円)

Table with columns for asset category (e.g., 建物, 機械器具, 自動車), acquisition method (取得方法), and various financial metrics (取得価額, 減価償取累計額, etc.). The table is organized into sections for different types of assets and their acquisition methods.

接続会計報告書の設備区分と網使用料算定根拠における明細表の設備区分の対応

接続会計報告書の設備区分

網使用料算定根拠における明細表の設備区分

第一種指定設備管理部門計		第一種指定設備管理部門計
一般第一種指定設備		一般第一種指定設備
特別第一種指定設備		特別第一種指定設備
端末系伝送路(電気信号の伝送に係るもの)		端末系伝送路(電気信号の伝送に係るもの)
		回線管理運営
		上記以外
主配線盤(電気信号の伝送に係るもの)		主配線盤(電気信号の伝送に係るもの)
端末系伝送路(光信号の伝送に係るもの)		端末系伝送路(光信号の伝送に係るもの)
主配線盤(光信号の伝送に係るもの)		主配線盤(光信号の伝送に係るもの)
公衆電話設備		公衆電話設備
		デジタル公衆電話設備
端末系交換設備(主として音声伝送役務の提供に用いられるもの)		端末系交換設備(音声)
		下記以外
うち加入者交換機接続用伝送装置利用機能に係るもの		加入者交換機接続用伝送装置利用機能(DSM-I)
		加入者交換機接続用伝送装置利用機能(TCM)
端末系交換設備(主としてデータ伝送役務の提供に用いられるもの)		端末系交換設備(データ)
うちルーティング伝送機能に係るもの		うちルーティング伝送機能に係るもの
端末系交換設備～端末系又は中継系交換設備伝送路(主として音声伝送役務の提供に用いられるもの)		端末系交換設備～端末系又は中継系交換設備伝送路(音声)
端末系交換設備～端末系又は中継系交換設備伝送路(主としてデータ伝送役務の提供に用いられるもの)		端末系交換設備～端末系又は中継系交換設備伝送路(データ)
うちルーティング伝送機能に係るもの		うちルーティング伝送機能に係るもの
中継系交換設備(主として音声伝送役務の提供に用いられるもの)		中継系交換設備(音声)
中継系交換設備(主としてデータ伝送役務の提供に用いられるもの)		中継系交換設備(データ)
うちルーティング伝送機能に係るもの		うちルーティング伝送機能に係るもの
信号網設備		信号網設備
番号案内データベース及び番号案内設備		番号案内データベース
		番号案内設備
手動交換設備		手動交換設備
折返し通信路設定機能に係る設備		折返し通信路設定機能に係る設備
専用加入者線装置モジュール		専用加入者線装置モジュール
うち光信号電気信号変換機能に係るもの		うち光信号電気信号変換機能に係るもの
専用線ノード装置		専用線ノード装置
専用加入者線装置モジュール～専用線ノード装置伝送路		専用加入者線装置モジュール～専用線ノード装置伝送路
専用線ノード装置～専用線ノード装置伝送路又は相互接続点伝送路		専用線ノード装置～専用線ノード装置伝送路又は相互接続点伝送路
呼関連データベース		呼関連データベース
ユニバーサルサービス制度に係る負担金		ユニバ負担金(管理)
東西交付金		東西交付金
網改造料		網改造料
貸倒損失		貸倒損失(管理)
うち光信号中継伝送機能に係るもの		うち光信号中継伝送機能に係るもの
第一種指定設備利用部門計		第一種指定設備利用部門計
指定外電気通信設備		指定外電気通信設備
		スプリッタ(DSL)
		上記以外
付加機能使用料、雑収入等控除項目		付加機能使用料、雑収入等控除項目
サービス活動		サービス活動
合計		合計

網改造料算定根拠
(NTT東日本)

目次

I 取得固定資産価額の算定に係る比率

1. 取付費比率	2
2. 諸掛費比率	2
3. 共通割掛費比率	2

II 年額料金の算定に係る比率

1. 設備管理運営費比率	3
2. 繰延資産比率、投資等比率、貯蔵品比率	6
3. 他人資本比率、自己資本比率、他人資本利率、有利子負債以外の負債の比率、 有利子負債以外の負債の利子相当率、利益対応税率、貸倒率	6
4. 自己資本利益率	7

I 取得固定資産価額の算定に係る比率

1. 取付費比率

平成24年度に完了した工事について下記の固定資産区分毎に把握した工事費における、平均的な物品費と取付費の割合。

区分	調査数	①物品費 (千円/工事)	②直接工事費 (千円/工事)	③取付費(②-①) (千円/工事)	取付費比率(③/①)
交換機械設備	1,220	5,654	7,113	1,459	0.258
電力設備	829	4,965	9,290	4,325	0.871
伝送機械設備	3,112	8,444	9,762	1,318	0.156
無線機械設備	2	13,993	14,889	896	0.064

2. 諸掛費比率

①土地及び通信用建物

平成24年度決算の設備投資勘定の建物建設費における、直接工事費に対する間接工事費の割合。

土地及び通信用建物に適用する諸掛費比率 = $\boxed{0.073}$

$$\text{諸掛費比率} = \frac{\text{建物建設費中の間接工事費}}{\text{建物建設費中の直接工事費}} = \frac{3,628\text{百万円}}{49,989\text{百万円}} = \boxed{0.073}$$

②土地及び通信用建物以外

平成24年度決算の設備投資勘定の通信網設備費における、直接工事費に対する間接工事費の割合。

土地及び通信用建物以外に適用する諸掛費比率 = $\boxed{0.006}$

$$\text{諸掛費比率} = \frac{\text{通信網設備費中の間接工事費}}{\text{通信網設備費中の直接工事費}} = \frac{1,851\text{百万円}}{301,091\text{百万円}} = \boxed{0.006}$$

3. 共通割掛費比率

平成24年度決算の設備投資勘定の通信網設備費に対する試験研究設備費(ユーザ系試験研究及び純粋基礎研究相当を除く)と社内システム開発費の合計の割合。

共通割掛費比率 = $\boxed{0.068}$

$$\text{共通割掛費比率} = \frac{\text{試験研究設備費} + \text{社内システム開発費}}{\text{通信網設備費}} = \frac{1,035\text{百万円} + 19,591\text{百万円}}{302,942\text{百万円}} = \boxed{0.068}$$

II 年額料金の算定に係る比率

1. 設備管理運営費比率

端末回線伝送機能

(単位:百万円)

区 分	端末系伝送路 (加入者回線)	備 考
①取得固定資産(回線管理運営機能除く)	6,471,646	設備区分別固定資産明細表より(建物・構築物・土地・建設仮勘定除く)
②指定設備管理運営費(回線管理運営機能除く)	371,731	設備区分別の費用明細表より
(再掲)③減価償却費(回線管理運営機能除く)	122,090	設備区分別の費用明細表より
(再掲)④固定資産除却費(回線管理運営機能除く)	15,219	設備区分別の費用明細表より
⑤指定設備管理運営費(減価償却費・回線管理運営機能除く)	249,641	②-③
⑥指定設備管理運営費(減価償却費・固定資産除却費・回線管理運営機能除く)	234,422	②-(③+④)
⑦設備管理運営費比率(減価償却費・回線管理運営機能除く)	0.039	⑤/①
⑧設備管理運営費比率(減価償却費・固定資産除却費・回線管理運営機能除く)	0.036	⑥/①

端末系交換機能

(単位:百万円)

区 分	端末系交換設備 (音声)	備 考
①取得固定資産	2,017,403	設備区分別固定資産明細表より(建物・構築物・土地・建設仮勘定除く)
②指定設備管理運営費	144,056	設備区分別の費用明細表より
(再掲)③減価償却費	41,923	設備区分別の費用明細表より
(再掲)④固定資産除却費	7,102	設備区分別の費用明細表より
⑤指定設備管理運営費(減価償却費除く)	102,133	②-③
⑥指定設備管理運営費(減価償却費・固定資産除却費除く)	95,031	②-(③+④)
⑦設備管理運営費比率(減価償却費除く)	0.051	⑤/①
⑧設備管理運営費比率(減価償却費・固定資産除却費除く)	0.047	⑥/①

中継系交換機能

(単位:百万円)

区 分	中継系交換設備 (音声)	備 考
①取得固定資産	48,703	設備区分別固定資産明細表より(建物・構築物・土地・建設仮勘定除く)
②指定設備管理運営費	3,677	設備区分別の費用明細表より
(再掲)③減価償却費	981	設備区分別の費用明細表より
(再掲)④固定資産除却費	115	設備区分別の費用明細表より
⑤指定設備管理運営費(減価償却費除く)	2,696	②-③
⑥指定設備管理運営費(減価償却費・固定資産除却費除く)	2,581	②-(③+④)
⑦設備管理運営費比率(減価償却費除く)	0.055	⑤/①
⑧設備管理運営費比率(減価償却費・固定資産除却費除く)	0.053	⑥/①

中継伝送機能

(単位:百万円)

区 分	端末系交換設備～ 端末系又は中継系 交換設備伝送路(音声)	備 考
①取得固定資産	333,140	設備区分別固定資産明細表より(建物・構築物・土地・建設仮勘定除く)
②指定設備管理運営費	16,374	設備区分別の費用明細表より
(再掲)③減価償却費	4,418	設備区分別の費用明細表より
(再掲)④固定資産除却費	1,117	設備区分別の費用明細表より
⑤指定設備管理運営費(減価償却費除く)	11,956	②-③
⑥指定設備管理運営費(減価償却費・固定資産除却費除く)	10,839	②-(③+④)
⑦設備管理運営費比率(減価償却費除く)	0.036	⑤/①
⑧設備管理運営費比率(減価償却費・固定資産除却費除く)	0.033	⑥/①

通信料対応設備合計

(1) 端末系交換設備(音声)

(単位:百万円)

区 分	端末系交換設備 (音声)	備 考
①取得固定資産	2,017,403	設備区分別固定資産明細表より(建物・構築物・土地・建設仮勘定除く)
②指定設備管理運営費	144,056	設備区分別の費用明細表より
(再掲)③減価償却費	41,923	設備区分別の費用明細表より
(再掲)④固定資産除却費	7,102	設備区分別の費用明細表より

(2) 端末系交換設備～端末系又は中継系交換設備伝送路(音声)

(単位:百万円)

区 分	端末系交換設備～ 端末系又は中継系 交換設備伝送路(音声)	備 考
①取得固定資産	333,140	設備区分別固定資産明細表より(建物・構築物・土地・建設仮勘定除く)
②指定設備管理運営費	16,374	設備区分別の費用明細表より
(再掲)③減価償却費	4,418	設備区分別の費用明細表より
(再掲)④固定資産除却費	1,117	設備区分別の費用明細表より

(3) 中継系交換設備(音声)

(単位:百万円)

区 分	中継系交換設備 (音声)	備 考
①取得固定資産	48,703	設備区分別固定資産明細表より(建物・構築物・土地・建設仮勘定除く)
②指定設備管理運営費	3,677	設備区分別の費用明細表より
(再掲)③減価償却費	981	設備区分別の費用明細表より
(再掲)④固定資産除却費	115	設備区分別の費用明細表より

(4) = (1) + (2) + (3)

(単位:百万円)

区 分	通信料対応設備 合計	備 考
①取得固定資産	2,399,246	(1)①+(2)①+(3)①
②指定設備管理運営費	164,107	(1)②+(2)②+(3)②
(再掲)③減価償却費	47,322	(1)③+(2)③+(3)③
(再掲)④固定資産除却費	8,334	(1)④+(2)④+(3)④
⑤指定設備管理運営費(減価償却費除く)	116,785	②-③
⑥指定設備管理運営費(減価償却費・固定資産除却費除く)	108,451	②-(③+④)
⑦設備管理運営費比率(減価償却費除く)	0.049	⑤/①
⑧設備管理運営費比率(減価償却費・固定資産除却費除く)	0.045	⑥/①

データ系設備合計

(1) 端末系交換設備(データ)

(単位: 百万円)

区 分	端末系交換設備 (データ)	備 考
①取得固定資産	233,908	設備区分別固定資産明細表より(建物・構築物・土地・建設仮勘定除く)
②指定設備管理運営費	38,552	設備区分別の費用明細表より
(再掲)③減価償却費	11,610	設備区分別の費用明細表より
(再掲)④固定資産除却費	1,589	設備区分別の費用明細表より

(2) 端末系交換設備～端末系又は中継系交換設備伝送路(データ)

(単位: 百万円)

区 分	端末系交換設備～端末系又は 中継系交換設備伝送路 (データ)	備 考
①取得固定資産	178,159	設備区分別固定資産明細表より(建物・構築物・土地・建設仮勘定除く)
②指定設備管理運営費	11,730	設備区分別の費用明細表より
(再掲)③減価償却費	6,394	設備区分別の費用明細表より
(再掲)④固定資産除却費	293	設備区分別の費用明細表より

(3) 中継系交換設備(データ)

(単位: 百万円)

区 分	中継系交換設備 (データ)	備 考
①取得固定資産	67,514	設備区分別固定資産明細表より(建物・構築物・土地・建設仮勘定除く)
②指定設備管理運営費	8,714	設備区分別の費用明細表より
(再掲)③減価償却費	2,944	設備区分別の費用明細表より
(再掲)④固定資産除却費	288	設備区分別の費用明細表より

(4) 一般第一種指定設備

(単位: 百万円)

区 分	一般第一種指定設備	備 考
①取得固定資産	433,702	設備区分別固定資産明細表より(建物・構築物・土地・建設仮勘定除く)
②指定設備管理運営費	92,485	設備区分別の費用明細表より
(再掲)③減価償却費	38,159	設備区分別の費用明細表より
(再掲)④固定資産除却費	1,134	設備区分別の費用明細表より

(5) = (1) + (2) + (3) + (4)

(単位: 百万円)

区 分	データ系設備合計	備 考
①取得固定資産	913,283	(1)①+(2)①+(3)①+(4)①
②指定設備管理運営費	151,481	(1)②+(2)②+(3)②+(4)②
(再掲)③減価償却費	59,107	(1)③+(2)③+(3)③+(4)③
(再掲)④固定資産除却費	3,304	(1)④+(2)④+(3)④+(4)④
⑤指定設備管理運営費(減価償却費除く)	92,374	②-③
⑥指定設備管理運営費(減価償却費・固定資産除却費除く)	89,070	②-(③+④)
⑦設備管理運営費比率(減価償却費除く)	0.101	⑤/①
⑧設備管理運営費比率(減価償却費・固定資産除却費除く)	0.098	⑥/①

繰延資産比率、投資等比率、貯蔵品比率の算定(東日本)

建設仮勘定及び投資等の指定設備管理部門の電気通信事業固定資産に対する割合並びに貯蔵品の電気通信事業固定資産に対する割合

(1) 指定設備管理部門の電気通信事業固定資産等の実績 (単位:百万円)

区分	期末平均残高
指定設備管理部門の電気通信事業固定資産	2,357,707 (A)
指定設備管理部門における建設仮勘定※1	42,919 (B)
指定設備管理部門の投資等(収益の見込まれないもの)※2	3,563 (C)

※1 繰延資産は発生していないので無しとする。

※2 投資等は、次の例示のような収益性の見込まれない出資金・保証金・負担金等である。

(例) 出資金・・・「通信・放送機構」への出資金
保証金・負担金等・・・敷金、権利金、アーケード負担金等

(2) 電気通信事業固定資産等の実績 (単位:百万円)

区分	期末平均残高
電気通信事業固定資産	2,889,310 (A)
建設仮勘定	46,874 (B)
貯蔵品	26,154 (C)

(3) 繰延資産比率

区分	区分	備考
繰延資産比率	0.0185	(1)の(B)÷((A)-(B))

(4) 投資等比率

区分	区分	備考
投資等比率	0.0015	(1)の(C)÷((A)-(B))

(5) 貯蔵品比率

区分	区分	備考
貯蔵品比率	0.0092	(2)の(C)÷((A)-(B))

3. 他人資本比率、自己資本比率、他人資本利率、有利子負債以外の負債の比率、有利子負債以外の負債の利子相当率、利益対応税率、貸倒率

網使用料算定根拠による。

4.自己資本利益率

(1)過去3年間のリスクの低い金融商品の平均金利の平均値

区分	平成22年度	平成23年度	平成24年度	平均値
国債10年ものの利回り	0.0117	0.0108	0.0081	0.0102

(2)主要企業の過去5年間の平均自己資本利益率

区分	平成20年度	平成21年度	平成22年度	平成23年度	平成24年度	平均値
主要企業の自己資本利益率	0.0121	0.0304	0.0400	0.0339	0.0380	0.0309

(3)料金算定に採用する自己資本利益率

上記(1)、(2)を勘案し、低い方の(1)の過去3年間のリスクの低い金融商品の平均金利の平均値を採用する

区分	採用値
自己資本利益率	0.0102

その他費用の算定根拠
(NTT東日本)

目 次

I 作業単金	2
II 工事費	4
III 手続費	22
IV 一般管理費比率	60
V 電力設備等の年額料金の算定に適用する比率	60
VI 設備使用料の料金算定に採用する自己資本利益率	60
VII 光信号引込等設備に係る負担額	61
VIII 既に設置された当社の光屋内配線に係る精算額	62
IX 申込者情報確認結果即時通知手続費の算定において用いた一般管理費比率	63
X 料金請求回収代行手続費、光信号端末回線の概算提供可能時期の調査に要する費用、光配線区域情報調査費、ルーティング番号登録工事等受付手続費、同一番号移転可否情報調査費、き線点情報調査費、端末回線情報提供手続費及び申込者情報確認結果即時通知手続費の算定において用いた一般管理費比率	63
(参考)	
1.設備区分別固定資産明細表(通信料対応設備合計及びデータ系設備合計の合計の内訳)	64
2.設備区分別の費用明細表(通信料対応設備合計及びデータ系設備合計の合計の内訳)	65
(別添)	
1.料金回収手続費(公衆電話発信以外の場合)予測原価総括表	66
2.料金請求回収代行手続費予測原価総括表	69

I 作業単金

(1) 労務費単金

区 分	平成24年度決算ベース		備 考
①NTT東日本施設保全費内労務費合計 (超過勤務手当・雑給・退職給与金除く)	5,117	(単位:百万円)	
②NTT東日本施設保全業務稼働要員数	738	(単位:人)	特別調査による
③NTT東日本施設保全業務における1人あたり年間労務費	6,934	(単位:千円)	①/②
④年間平均労働日数	225	(単位:日)	
⑤1人1日あたり労務費単金(平日)	30,818	(単位:円)	③/④
⑥1日あたり実労働予定時間	7.5	(単位:時間)	
⑦1人1時間あたり労務費単金(平日昼間)	4,109	(単位:円)	⑤/⑥
⑧1人1時間あたり労務費単金(平日夜間)	4,889	(単位:円)	当社における各時間帯の労務費割増率を勘案し算定
⑨1人1時間あたり労務費単金(平日深夜)	5,780	(単位:円)	
⑩1人1時間あたり労務費単金(土日祝日昼夜間)	5,112	(単位:円)	
⑪1人1時間あたり労務費単金(土日祝日深夜)	6,003	(単位:円)	
⑫ベア率	0		

(2) 物件費比率

区 分	比率等	備 考
①施設保全費内の物件費	1,157 (単位:百万円)	
②施設保全費内の労務費(超過勤務手当・雑給・退職給与金除く)	5,117 (単位:百万円)	
③物件費比率	22.6 (単位:%)	①/②

(3) 管理共通費比率

区 分	比率等	備 考
①管理共通費(退職給与金除く)	180,925 (単位:百万円)	
②直接費(退職給与金除く)	873,708 (単位:百万円)	
③管理共通費比率	20.7 (単位:%)	①/②

(4) 退職給与費比率

区 分	比率等	備 考
①退職給与金	13,035 (単位:百万円)	
②直接費(退職給与金除く)	873,708 (単位:百万円)	
③退職給与費比率	1.5 (単位:%)	①/②

(5) 報酬率

区 分	比率等	備 考
①適用報酬率	1.06 (単位:%)	当社の網改造料算定における報酬率
②料金回収期間	45.625 (単位:日)	
③報酬率	0.13 (単位:%)	①×②/365

(6) 利益対応税率

区 分	比率等	備 考
①下限報酬率	0.29 (単位:%)	
②利益対応税率(課税対象報酬全体に対する比率)	58.76 (単位:%)	当社の網改造料算定における利益対応税率
③利益比率	72.64 (単位:%)	1-①/(5)①
④利益対応税率(報酬全体に対する比率)	42.68 (単位:%)	②×③

1人1時間あたり作業単金(平日昼間)

(単位:円)

区 分	金額等	備 考
①労務費単金(平日昼間・1時間)	4,109	(1)⑦×(1+(1)⑫)
②物件費	929	①×(2)③
③管理共通費	1,043	((①+②)×(3)③)
④退職給与費	76	((①+②)×(4)③)
⑤報酬	8	((①+②+③+④)×(5)③)
⑥利益対応税	3	⑤×(6)④
⑦1人1時間あたり作業単金(平日昼間)	6,168	①+②+③+④+⑤+⑥

1人1時間あたり作業単金(平日夜間)

(単位:円)

区 分	金額等	備 考
①労務費単金(平日夜間・1時間)	4,889	(1)⑧×(1+(1)⑫)
②物件費	929	(1)⑦×(1+(1)⑫)×(2)③
③管理共通費	1,204	((①+②)×(3)③)
④退職給与費	76	((①)⑦×(1+(1)⑫)+②)×(4)③
⑤報酬	9	((①+②+③+④)×(5)③)
⑥利益対応税	4	⑤×(6)④
⑦1人1時間あたり作業単金(平日夜間)	7,111	①+②+③+④+⑤+⑥

1人1時間あたり作業単金(平日深夜)

(単位:円)

区 分	金額等	備 考
①労務費単金(平日深夜・1時間)	5,780	(1)⑨×(1+(1)⑫)
②物件費	929	(1)⑦×(1+(1)⑫)×(2)③
③管理共通費	1,389	((①+②)×(3)③)
④退職給与費	76	((①)⑦×(1+(1)⑫)+②)×(4)③
⑤報酬	11	((①+②+③+④)×(5)③)
⑥利益対応税	5	⑤×(6)④
⑦1人1時間あたり作業単金(平日深夜)	8,190	①+②+③+④+⑤+⑥

1人1時間あたり作業単金(土日祝日昼夜間)

(単位:円)

区 分	金額等	備 考
①労務費単金(土日祝日昼夜間・1時間)	5,112	(1)⑩×(1+(1)⑫)
②物件費	929	(1)⑦×(1+(1)⑫)×(2)③
③管理共通費	1,250	((①+②)×(3)③)
④退職給与費	76	((①)⑦×(1+(1)⑫)+②)×(4)③
⑤報酬	10	((①+②+③+④)×(5)③)
⑥利益対応税	4	⑤×(6)④
⑦1人1時間あたり作業単金(土日祝日昼夜間)	7,381	①+②+③+④+⑤+⑥

1人1時間あたり作業単金(土日祝日深夜)

(単位:円)

区 分	金額等	備 考
①労務費単金(土日祝日深夜・1時間)	6,003	(1)⑪×(1+(1)⑫)
②物件費	929	(1)⑦×(1+(1)⑫)×(2)③
③管理共通費	1,435	((①+②)×(3)③)
④退職給与費	76	((①)⑦×(1+(1)⑫)+②)×(4)③
⑤報酬	11	((①+②+③+④)×(5)③)
⑥利益対応税	5	⑤×(6)④
⑦1人1時間あたり作業単金(土日祝日深夜)	8,459	①+②+③+④+⑤+⑥

II 工事費

(1) VPN工事費(1回線ごとに)

ア. 当社の加入者交換機にVPNサービス機能を登録する工事に要する費用

区 分	金 額 等	備 考
①作業単金(1時間あたり)	6.168 (単位:円)	
②1の工事に要する作業時間	0.420 (単位:時間)	
③当該作業に係る工事費	2.591 (単位:円)	$(① \times ②) \times (1 + \text{「網使用料算定根拠」記載のXIV. 料金設定に使用した貸倒率})$

イ. 当社の加入者交換機に登録されたVPNサービス機能を廃止すると同時に新たな方式によるVPNサービス機能を登録する工事及びVPNサービス機能に係るデータ設定を変更する工事に要する費用

区 分	金 額 等	備 考
①作業単金(1時間あたり)	6.168 (単位:円)	
②1の工事に要する作業時間	0.523 (単位:時間)	
③当該作業に係る工事費	3.226 (単位:円)	$(① \times ②) \times (1 + \text{「網使用料算定根拠」記載のXIV. 料金設定に使用した貸倒率})$

(2) テレドームサービス登録工事費(1回線ごとに)

区 分	金 額 等	備 考
①作業単金(1時間あたり)	6.168 (単位:円)	
②1の工事に要する作業時間	0.286 (単位:時間)	
③当該作業に係る工事費	1.764 (単位:円)	$(① \times ②) \times (1 + \text{「網使用料算定根拠」記載のXIV. 料金設定に使用した貸倒率})$

(3) 地域指定着信課金機能用迷惑電話おこわり機能登録工事費(1回線ごとに)

区 分	金 額 等	備 考
①作業単金(1時間あたり)	6.168 (単位:円)	
②1の工事に要する作業時間	0.350 (単位:時間)	
③当該作業に係る工事費	2.159 (単位:円)	$(① \times ②) \times (1 + \text{「網使用料算定根拠」記載のXIV. 料金設定に使用した貸倒率})$

(4) グループセキュリティサービス登録工事費(1回線ごとに)

(新設の場合)

区 分	金 額 等	備 考
①作業単金(1時間あたり)	6.168 (単位:円)	
②1の工事に要する作業時間	0.243 (単位:時間)	
③当該作業に係る工事費	1.499 (単位:円)	$(① \times ②) \times (1 + \text{「網使用料算定根拠」記載のXIV. 料金設定に使用した貸倒率})$

(廃止の場合)

区 分	金 額 等	備 考
①作業単金(1時間あたり)	6.168 (単位:円)	
②1の工事に要する作業時間	0.221 (単位:時間)	
③当該作業に係る工事費	1.363 (単位:円)	$(① \times ②) \times (1 + \text{「網使用料算定根拠」記載のXIV. 料金設定に使用した貸倒率})$

(5)メンバーズネットサービス登録工事費(1回線ごとに)

(新設の場合)

(平日昼間)

区 分	金 額 等	備 考
①作業単金(1時間あたり)	6,168 (単位:円)	
②1の工事に要する作業時間	0.680 (単位:時間)	
③当該作業に係る工事費	4,194 (単位:円)	$(① \times ②) \times (1 + \text{「網使用料算定根拠」記載のXIV. 料金設定に使用した貸倒率})$

(平日夜間)

区 分	金 額 等	備 考
①作業単金(1時間あたり)	7,111 (単位:円)	
②1の工事に要する作業時間	0.680 (単位:時間)	
③当該作業に係る工事費	4,835 (単位:円)	$(① \times ②) \times (1 + \text{「網使用料算定根拠」記載のXIV. 料金設定に使用した貸倒率})$

(平日深夜)

区 分	金 額 等	備 考
①作業単金(1時間あたり)	8,190 (単位:円)	
②1の工事に要する作業時間	0.680 (単位:時間)	
③当該作業に係る工事費	5,569 (単位:円)	$(① \times ②) \times (1 + \text{「網使用料算定根拠」記載のXIV. 料金設定に使用した貸倒率})$

(土日祝日昼夜間)

区 分	金 額 等	備 考
①作業単金(1時間あたり)	7,381 (単位:円)	
②1の工事に要する作業時間	0.680 (単位:時間)	
③当該作業に係る工事費	5,019 (単位:円)	$(① \times ②) \times (1 + \text{「網使用料算定根拠」記載のXIV. 料金設定に使用した貸倒率})$

(土日祝日深夜)

区 分	金 額 等	備 考
①作業単金(1時間あたり)	8,459 (単位:円)	
②1の工事に要する作業時間	0.680 (単位:時間)	
③当該作業に係る工事費	5,752 (単位:円)	$(① \times ②) \times (1 + \text{「網使用料算定根拠」記載のXIV. 料金設定に使用した貸倒率})$

(廃止の場合)
(平日昼間)

区 分	金 額 等	備 考
①作業単金(1時間あたり)	6.168 (単位:円)	
②1の工事に要する作業時間	0.537 (単位:時間)	
③当該作業に係る工事費	3,312 (単位:円)	$(① \times ②) \times (1 + \text{「網使用料算定根拠」記載のXIV. 料金設定に使用した貸倒率})$

(平日夜間)

区 分	金 額 等	備 考
①作業単金(1時間あたり)	7.111 (単位:円)	
②1の工事に要する作業時間	0.537 (単位:時間)	
③当該作業に係る工事費	3,819 (単位:円)	$(① \times ②) \times (1 + \text{「網使用料算定根拠」記載のXIV. 料金設定に使用した貸倒率})$

(平日深夜)

区 分	金 額 等	備 考
①作業単金(1時間あたり)	8.190 (単位:円)	
②1の工事に要する作業時間	0.537 (単位:時間)	
③当該作業に係る工事費	4,398 (単位:円)	$(① \times ②) \times (1 + \text{「網使用料算定根拠」記載のXIV. 料金設定に使用した貸倒率})$

(土日祝日昼夜間)

区 分	金 額 等	備 考
①作業単金(1時間あたり)	7.381 (単位:円)	
②1の工事に要する作業時間	0.537 (単位:時間)	
③当該作業に係る工事費	3,964 (単位:円)	$(① \times ②) \times (1 + \text{「網使用料算定根拠」記載のXIV. 料金設定に使用した貸倒率})$

(土日祝日深夜)

区 分	金 額 等	備 考
①作業単金(1時間あたり)	8.459 (単位:円)	
②1の工事に要する作業時間	0.537 (単位:時間)	
③当該作業に係る工事費	4,542 (単位:円)	$(① \times ②) \times (1 + \text{「網使用料算定根拠」記載のXIV. 料金設定に使用した貸倒率})$

(6) 特定中継事業者利用停止工事費(1回線ごとに)

区 分	金 額 等	備 考
①作業単金(1時間あたり)	6.168 (単位:円)	
②1の工事に要する作業時間	0.123 (単位:時間)	
③当該作業に係る工事費	759 (単位:円)	$(① \times ②) \times (1 + \text{「網使用料算定根拠」記載のXIV. 料金設定に使用した貸倒率})$

(7) 特定中継事業者契約不締結工事費(1回線ごとに)

区 分	金 額 等	備 考
①作業単金(1時間あたり)	6.168 (単位:円)	
②1の工事に要する作業時間	0.029 (単位:時間)	
③当該作業に係る工事費	179 (単位:円)	$(① \times ②) \times (1 + \text{「網使用料算定根拠」記載のXIV. 料金設定に使用した貸倒率})$

(8) 全国型着信短縮ダイヤル機能登録工事費(1工事ごとに)

区 分	金 額 等	備 考
①作業単金(1時間あたり)	6.168 (単位:円)	
②1の工事に要する作業時間	1.125 (単位:時間)	
③当該作業に係る工事費	6,939 (単位:円)	$(① \times ②) \times (1 + \text{「網使用料算定根拠」記載のXIV. 料金設定に使用した貸倒率})$

(9)ルーティング番号登録工事費(1ルーティング番号ごとに)

ア.基本額

(ア) (イ)以外の場合
(平日昼間)

区 分	金 額 等	備 考
①作業単金(1時間あたり)	6.168 (単位:円)	
②1の工事に要する作業時間	0.183 (単位:時間)	
③当該作業に係る工事費	1.129 (単位:円)	(①×②)×(1+「網使用料算定根拠」記載のXIV.料金設定に使用した貸倒率)

(平日夜間)

区 分	金 額 等	備 考
①作業単金(1時間あたり)	7.111 (単位:円)	
②1の工事に要する作業時間	0.183 (単位:時間)	
③当該作業に係る工事費	1.301 (単位:円)	(①×②)×(1+「網使用料算定根拠」記載のXIV.料金設定に使用した貸倒率)

(平日深夜)

区 分	金 額 等	備 考
①作業単金(1時間あたり)	8.190 (単位:円)	
②1の工事に要する作業時間	0.183 (単位:時間)	
③当該作業に係る工事費	1.499 (単位:円)	(①×②)×(1+「網使用料算定根拠」記載のXIV.料金設定に使用した貸倒率)

(土日祝日昼間)

区 分	金 額 等	備 考
①作業単金(1時間あたり)	7.381 (単位:円)	
②1の工事に要する作業時間	0.183 (単位:時間)	
③当該作業に係る工事費	1.351 (単位:円)	(①×②)×(1+「網使用料算定根拠」記載のXIV.料金設定に使用した貸倒率)

(土日祝日深夜)

区 分	金 額 等	備 考
①作業単金(1時間あたり)	8.459 (単位:円)	
②1の工事に要する作業時間	0.183 (単位:時間)	
③当該作業に係る工事費	1.548 (単位:円)	(①×②)×(1+「網使用料算定根拠」記載のXIV.料金設定に使用した貸倒率)

(イ)当社が指定した電気通信回線設備を通じて申し込みを行う場合

(平日昼間)

区 分	金 額 等	備 考
①作業単金(1時間あたり)	6.168 (単位:円)	
②1の工事に要する作業時間	0.114 (単位:時間)	
③当該作業に係る工事費	703 (単位:円)	(①×②)×(1+「網使用料算定根拠」記載のXIV.料金設定に使用した貸倒率)

(平日夜間)

区 分	金 額 等	備 考
①作業単金(1時間あたり)	7.111 (単位:円)	
②1の工事に要する作業時間	0.114 (単位:時間)	
③当該作業に係る工事費	811 (単位:円)	(①×②)×(1+「網使用料算定根拠」記載のXIV.料金設定に使用した貸倒率)

(平日深夜)

区 分	金 額 等	備 考
①作業単金(1時間あたり)	8.190 (単位:円)	
②1の工事に要する作業時間	0.114 (単位:時間)	
③当該作業に係る工事費	934 (単位:円)	(①×②)×(1+「網使用料算定根拠」記載のXIV.料金設定に使用した貸倒率)

(土日祝日昼間)

区 分	金 額 等	備 考
①作業単金(1時間あたり)	7.381 (単位:円)	
②1の工事に要する作業時間	0.114 (単位:時間)	
③当該作業に係る工事費	841 (単位:円)	(①×②)×(1+「網使用料算定根拠」記載のXIV.料金設定に使用した貸倒率)

(土日祝日深夜)

区 分	金 額 等	備 考
①作業単金(1時間あたり)	8.459 (単位:円)	
②1の工事に要する作業時間	0.114 (単位:時間)	
③当該作業に係る工事費	964 (単位:円)	(①×②)×(1+「網使用料算定根拠」記載のXIV.料金設定に使用した貸倒率)

(10)ルーティング番号等削除工事費

ア. ルーティング番号のみを削除する場合(1ルーティング番号ごとに)

(ア) (イ)以外の場合

(平日昼間)

区 分	金 額 等	備 考
①作業単金(1時間あたり)	6.168 (単位:円)	
②1の工事に要する作業時間	0.183 (単位:時間)	
③当該作業に係る工事費	1.129 (単位:円)	$(① \times ②) \times (1 + \text{「網使用料算定根拠」記載のXIV. 料金設定に使用した貸倒率})$

(平日夜間)

区 分	金 額 等	備 考
①作業単金(1時間あたり)	7.111 (単位:円)	
②1の工事に要する作業時間	0.183 (単位:時間)	
③当該作業に係る工事費	1.301 (単位:円)	$(① \times ②) \times (1 + \text{「網使用料算定根拠」記載のXIV. 料金設定に使用した貸倒率})$

(平日深夜)

区 分	金 額 等	備 考
①作業単金(1時間あたり)	8.190 (単位:円)	
②1の工事に要する作業時間	0.183 (単位:時間)	
③当該作業に係る工事費	1.499 (単位:円)	$(① \times ②) \times (1 + \text{「網使用料算定根拠」記載のXIV. 料金設定に使用した貸倒率})$

(土日祝日昼間)

区 分	金 額 等	備 考
①作業単金(1時間あたり)	7.381 (単位:円)	
②1の工事に要する作業時間	0.183 (単位:時間)	
③当該作業に係る工事費	1.351 (単位:円)	$(① \times ②) \times (1 + \text{「網使用料算定根拠」記載のXIV. 料金設定に使用した貸倒率})$

(土日祝日深夜)

区 分	金 額 等	備 考
①作業単金(1時間あたり)	8.459 (単位:円)	
②1の工事に要する作業時間	0.183 (単位:時間)	
③当該作業に係る工事費	1.548 (単位:円)	$(① \times ②) \times (1 + \text{「網使用料算定根拠」記載のXIV. 料金設定に使用した貸倒率})$

(イ)当社が指定した電気通信回線設備を通じて申し込みを行う場合

(平日昼間)

区 分	金 額 等	備 考
①作業単金(1時間あたり)	6.168 (単位:円)	
②1の工事に要する作業時間	0.100 (単位:時間)	
③当該作業に係る工事費	617 (単位:円)	$(① \times ②) \times (1 + \text{「網使用料算定根拠」記載のXIV. 料金設定に使用した貸倒率})$

(平日夜間)

区 分	金 額 等	備 考
①作業単金(1時間あたり)	7.111 (単位:円)	
②1の工事に要する作業時間	0.100 (単位:時間)	
③当該作業に係る工事費	711 (単位:円)	$(① \times ②) \times (1 + \text{「網使用料算定根拠」記載のXIV. 料金設定に使用した貸倒率})$

(平日深夜)

区 分	金 額 等	備 考
①作業単金(1時間あたり)	8.190 (単位:円)	
②1の工事に要する作業時間	0.100 (単位:時間)	
③当該作業に係る工事費	819 (単位:円)	$(① \times ②) \times (1 + \text{「網使用料算定根拠」記載のXIV. 料金設定に使用した貸倒率})$

(土日祝日昼間)

区 分	金 額 等	備 考
①作業単金(1時間あたり)	7.381 (単位:円)	
②1の工事に要する作業時間	0.100 (単位:時間)	
③当該作業に係る工事費	738 (単位:円)	$(① \times ②) \times (1 + \text{「網使用料算定根拠」記載のXIV. 料金設定に使用した貸倒率})$

(土日祝日深夜)

区 分	金 額 等	備 考
①作業単金(1時間あたり)	8.459 (単位:円)	
②1の工事に要する作業時間	0.100 (単位:時間)	
③当該作業に係る工事費	846 (単位:円)	$(① \times ②) \times (1 + \text{「網使用料算定根拠」記載のXIV. 料金設定に使用した貸倒率})$

イ. ルーティング番号及び契約者回線番号等を削除する場合(1ルーティング番号及び契約者回線番号等ごとに)

(ア) (イ) 以外の場合

(平日昼間)

区 分	金 額 等	備 考
①作業単金(1時間あたり)	6.168 (単位:円)	
②1の工事に要する作業時間	0.205 (単位:時間)	
③当該作業に係る工事費	1.264 (単位:円)	$(① \times ②) \times (1 + \text{「網使用料算定根拠」記載のXIV. 料金設定に使用した貸倒率})$

(平日夜間)

区 分	金 額 等	備 考
①作業単金(1時間あたり)	7.111 (単位:円)	
②1の工事に要する作業時間	0.205 (単位:時間)	
③当該作業に係る工事費	1.458 (単位:円)	$(① \times ②) \times (1 + \text{「網使用料算定根拠」記載のXIV. 料金設定に使用した貸倒率})$

(平日深夜)

区 分	金 額 等	備 考
①作業単金(1時間あたり)	8.190 (単位:円)	
②1の工事に要する作業時間	0.205 (単位:時間)	
③当該作業に係る工事費	1.679 (単位:円)	$(① \times ②) \times (1 + \text{「網使用料算定根拠」記載のXIV. 料金設定に使用した貸倒率})$

(土日祝日昼夜間)

区 分	金 額 等	備 考
①作業単金(1時間あたり)	7.381 (単位:円)	
②1の工事に要する作業時間	0.205 (単位:時間)	
③当該作業に係る工事費	1.513 (単位:円)	$(① \times ②) \times (1 + \text{「網使用料算定根拠」記載のXIV. 料金設定に使用した貸倒率})$

(土日祝日深夜)

区 分	金 額 等	備 考
①作業単金(1時間あたり)	8.459 (単位:円)	
②1の工事に要する作業時間	0.205 (単位:時間)	
③当該作業に係る工事費	1.734 (単位:円)	$(① \times ②) \times (1 + \text{「網使用料算定根拠」記載のXIV. 料金設定に使用した貸倒率})$

(イ) 当社が指定した電気通信回線設備を通じて申し込みを行う場合

(平日昼間)

区 分	金 額 等	備 考
①作業単金(1時間あたり)	6.168 (単位:円)	
②1の工事に要する作業時間	0.100 (単位:時間)	
③当該作業に係る工事費	617 (単位:円)	$(① \times ②) \times (1 + \text{「網使用料算定根拠」記載のXIV. 料金設定に使用した貸倒率})$

(平日夜間)

区 分	金 額 等	備 考
①作業単金(1時間あたり)	7.111 (単位:円)	
②1の工事に要する作業時間	0.100 (単位:時間)	
③当該作業に係る工事費	711 (単位:円)	$(① \times ②) \times (1 + \text{「網使用料算定根拠」記載のXIV. 料金設定に使用した貸倒率})$

(平日深夜)

区 分	金 額 等	備 考
①作業単金(1時間あたり)	8.190 (単位:円)	
②1の工事に要する作業時間	0.100 (単位:時間)	
③当該作業に係る工事費	819 (単位:円)	$(① \times ②) \times (1 + \text{「網使用料算定根拠」記載のXIV. 料金設定に使用した貸倒率})$

(土日祝日昼夜間)

区 分	金 額 等	備 考
①作業単金(1時間あたり)	7.381 (単位:円)	
②1の工事に要する作業時間	0.100 (単位:時間)	
③当該作業に係る工事費	738 (単位:円)	$(① \times ②) \times (1 + \text{「網使用料算定根拠」記載のXIV. 料金設定に使用した貸倒率})$

(土日祝日深夜)

区 分	金 額 等	備 考
①作業単金(1時間あたり)	8.459 (単位:円)	
②1の工事に要する作業時間	0.100 (単位:時間)	
③当該作業に係る工事費	846 (単位:円)	$(① \times ②) \times (1 + \text{「網使用料算定根拠」記載のXIV. 料金設定に使用した貸倒率})$

(11) ルーティング番号変更工事費(1ルーティング番号ごとに)

ア. 基本額

(ア) (イ)以外の場合
(平日昼間)

区 分	金 額 等	備 考
①作業単金(1時間あたり)	6.168 (単位:円)	
②1の工事に要する作業時間	0.366 (単位:時間)	
③当該作業に係る工事費	2.257 (単位:円)	(①×②)×(1+「網使用料算定根拠」記載のXIV. 料金設定に使用した貸倒率)

(平日夜間)

区 分	金 額 等	備 考
①作業単金(1時間あたり)	7.111 (単位:円)	
②1の工事に要する作業時間	0.366 (単位:時間)	
③当該作業に係る工事費	2.603 (単位:円)	(①×②)×(1+「網使用料算定根拠」記載のXIV. 料金設定に使用した貸倒率)

(平日深夜)

区 分	金 額 等	備 考
①作業単金(1時間あたり)	8.190 (単位:円)	
②1の工事に要する作業時間	0.366 (単位:時間)	
③当該作業に係る工事費	2.998 (単位:円)	(①×②)×(1+「網使用料算定根拠」記載のXIV. 料金設定に使用した貸倒率)

(土日祝日昼夜間)

区 分	金 額 等	備 考
①作業単金(1時間あたり)	7.381 (単位:円)	
②1の工事に要する作業時間	0.366 (単位:時間)	
③当該作業に係る工事費	2.701 (単位:円)	(①×②)×(1+「網使用料算定根拠」記載のXIV. 料金設定に使用した貸倒率)

(土日祝日深夜)

区 分	金 額 等	備 考
①作業単金(1時間あたり)	8.459 (単位:円)	
②1の工事に要する作業時間	0.366 (単位:時間)	
③当該作業に係る工事費	3.096 (単位:円)	(①×②)×(1+「網使用料算定根拠」記載のXIV. 料金設定に使用した貸倒率)

(イ)当社が指定した電気通信回線設備を通じて申し込みを行う場合

(平日昼間)

区 分	金 額 等	備 考
①作業単金(1時間あたり)	6.168 (単位:円)	
②1の工事に要する作業時間	0.187 (単位:時間)	
③当該作業に係る工事費	1.153 (単位:円)	(①×②)×(1+「網使用料算定根拠」記載のXIV. 料金設定に使用した貸倒率)

(平日夜間)

区 分	金 額 等	備 考
①作業単金(1時間あたり)	7.111 (単位:円)	
②1の工事に要する作業時間	0.187 (単位:時間)	
③当該作業に係る工事費	1.330 (単位:円)	(①×②)×(1+「網使用料算定根拠」記載のXIV. 料金設定に使用した貸倒率)

(平日深夜)

区 分	金 額 等	備 考
①作業単金(1時間あたり)	8.190 (単位:円)	
②1の工事に要する作業時間	0.187 (単位:時間)	
③当該作業に係る工事費	1.532 (単位:円)	(①×②)×(1+「網使用料算定根拠」記載のXIV. 料金設定に使用した貸倒率)

(土日祝日昼夜間)

区 分	金 額 等	備 考
①作業単金(1時間あたり)	7.381 (単位:円)	
②1の工事に要する作業時間	0.187 (単位:時間)	
③当該作業に係る工事費	1.380 (単位:円)	(①×②)×(1+「網使用料算定根拠」記載のXIV. 料金設定に使用した貸倒率)

(土日祝日深夜)

区 分	金 額 等	備 考
①作業単金(1時間あたり)	8.459 (単位:円)	
②1の工事に要する作業時間	0.187 (単位:時間)	
③当該作業に係る工事費	1.582 (単位:円)	(①×②)×(1+「網使用料算定根拠」記載のXIV. 料金設定に使用した貸倒率)

(12) 光屋内配線工事費

ア. 光屋内配線を新たに設置する場合(1工事ごとに)

(i) 平日昼間

区 分	金 額 等	備 考
①作業単金(1時間あたり)	6,168 (単位:円)	
②1の工事に要する作業時間	2,467 (単位:時間)	
③当該作業に係る物品費	2,606 (単位:円)	平成24年度調達実績
④当該作業に係る工事費	17,822 (単位:円)	$(① \times ② + ③) \times (1 + \text{「網使用料算定根拠」記載のXIV. 料金設定に使用した貸倒率})$

(ii) 平日夜間

区 分	金 額 等	備 考
①作業単金(1時間あたり)	7,111 (単位:円)	
②1の工事に要する作業時間	2,467 (単位:時間)	
③当該作業に係る物品費	2,606 (単位:円)	平成24年度調達実績
④当該作業に係る工事費	20,149 (単位:円)	$(① \times ② + ③) \times (1 + \text{「網使用料算定根拠」記載のXIV. 料金設定に使用した貸倒率})$

(iii) 平日深夜

区 分	金 額 等	備 考
①作業単金(1時間あたり)	8,190 (単位:円)	
②1の工事に要する作業時間	2,467 (単位:時間)	
③当該作業に係る物品費	2,606 (単位:円)	平成24年度調達実績
④当該作業に係る工事費	22,811 (単位:円)	$(① \times ② + ③) \times (1 + \text{「網使用料算定根拠」記載のXIV. 料金設定に使用した貸倒率})$

(iv) 土日祝日昼間

区 分	金 額 等	備 考
①作業単金(1時間あたり)	7,381 (単位:円)	
②1の工事に要する作業時間	2,467 (単位:時間)	
③当該作業に係る物品費	2,606 (単位:円)	平成24年度調達実績
④当該作業に係る工事費	20,815 (単位:円)	$(① \times ② + ③) \times (1 + \text{「網使用料算定根拠」記載のXIV. 料金設定に使用した貸倒率})$

(v) 土日祝日夜間

区 分	金 額 等	備 考
①作業単金(1時間あたり)	7,381 (単位:円)	
②1の工事に要する作業時間	2,467 (単位:時間)	
③当該作業に係る物品費	2,606 (単位:円)	平成24年度調達実績
④当該作業に係る工事費	20,815 (単位:円)	$(① \times ② + ③) \times (1 + \text{「網使用料算定根拠」記載のXIV. 料金設定に使用した貸倒率})$

(vi) 土日祝日深夜

区 分	金 額 等	備 考
①作業単金(1時間あたり)	8,459 (単位:円)	
②1の工事に要する作業時間	2,467 (単位:時間)	
③当該作業に係る物品費	2,606 (単位:円)	平成24年度調達実績
④当該作業に係る工事費	23,474 (単位:円)	$(① \times ② + ③) \times (1 + \text{「網使用料算定根拠」記載のXIV. 料金設定に使用した貸倒率})$

イ. 協定事業者が現に利用している光屋内配線を加工する場合

(i) 平日昼間

区 分	金 額 等	備 考
①作業単金(1時間あたり)	6,168 (単位:円)	
②1の工事に要する作業時間	1.967 (単位:時間)	
③当該作業に係る工事費	12,132 (単位:円)	$(① \times ②) \times (1 + \text{「網使用料算定根拠」記載のXIV. 料金設定に使用した貸倒率})$

(ii) 平日夜間

区 分	金 額 等	備 考
①作業単金(1時間あたり)	7,111 (単位:円)	
②1の工事に要する作業時間	1.967 (単位:時間)	
③当該作業に係る工事費	13,987 (単位:円)	$(① \times ②) \times (1 + \text{「網使用料算定根拠」記載のXIV. 料金設定に使用した貸倒率})$

(iii) 平日深夜

区 分	金 額 等	備 考
①作業単金(1時間あたり)	8,190 (単位:円)	
②1の工事に要する作業時間	1.967 (単位:時間)	
③当該作業に係る工事費	16,110 (単位:円)	$(① \times ②) \times (1 + \text{「網使用料算定根拠」記載のXIV. 料金設定に使用した貸倒率})$

(iv) 土日祝日昼間

区 分	金 額 等	備 考
①作業単金(1時間あたり)	7,381 (単位:円)	
②1の工事に要する作業時間	1.967 (単位:時間)	
③当該作業に係る工事費	14,518 (単位:円)	$(① \times ②) \times (1 + \text{「網使用料算定根拠」記載のXIV. 料金設定に使用した貸倒率})$

(v) 土日祝日夜間

区 分	金 額 等	備 考
①作業単金(1時間あたり)	7,381 (単位:円)	
②1の工事に要する作業時間	1.967 (単位:時間)	
③当該作業に係る工事費	14,518 (単位:円)	$(① \times ②) \times (1 + \text{「網使用料算定根拠」記載のXIV. 料金設定に使用した貸倒率})$

(vi) 土日祝日深夜

区 分	金 額 等	備 考
①作業単金(1時間あたり)	8,459 (単位:円)	
②1の工事に要する作業時間	1.967 (単位:時間)	
③当該作業に係る工事費	16,639 (単位:円)	$(① \times ②) \times (1 + \text{「網使用料算定根拠」記載のXIV. 料金設定に使用した貸倒率})$

ウ. 既に設置された当社の光屋内配線をそのまま転用する場合

(ア)利用者宅内の壁面に設置された光成端盤(光屋内配線を終端しているもの)に限ります。以下(イ)欄においても同じとします。)を利用する場合

a. 既設設備に係る工事料の転用先事業者負担分

(a)取得固定資産価額の算定

(i)平日昼間の場合

区 分	金 額 等	備 考
①作業単金(1時間あたり)	6,168 (単位:円)	
②1の工事に要する作業時間	2,300 (単位:時間)	
③当該作業に係る物品費	2,606 (単位:円)	平成24年度調達実績
④取得固定資産価額	16,792 (単位:円)	①×②+③

(ii)土日祝日昼間の場合

区 分	金 額 等	備 考
①作業単金(1時間あたり)	7,381 (単位:円)	
②1の工事に要する作業時間	2,300 (単位:時間)	
③当該作業に係る物品費	2,606 (単位:円)	平成24年度調達実績
④取得固定資産価額	19,582 (単位:円)	①×②+③

(iii)平日・土日祝日加重後の取得固定資産価額

区 分	金 額 等	備 考
①平日の場合の取得固定資産価額	16,792 (単位:円)	(i)の④
②土日祝日の場合の取得固定資産価額	19,582 (単位:円)	(ii)の④
③光屋内配線の開通工事における平日工事の割合	67.0% (単位:%)	
④光屋内配線の開通工事における土日祝日工事の割合	33.0% (単位:%)	平成24年度実績
⑤平日・土日祝日加重後の取得固定資産価額	17,713 (単位:円)	①×③+②×④
⑥算定に使用する取得固定資産価額	18,398 (単位:円)	H25年度適用その他費用算定根拠のⅡ.の(19)のウ.の(ア)のa.の(a)の(iii)の⑥と⑤を開通数比で加重して算定。

(iv)光屋内配線取得固定資産価額

区 分	金 額 等	備 考
①取得固定資産価額	18,398 (単位:円)	(iii)の⑥
②光屋内配線末施設数	6,250,148 (単位:回線)	平成24年度末施設数
③光屋内配線取得固定資産価額(H23年度年間)	114,990 (単位:百万円)	①×②

(b)光屋内配線平均残価率の算定

区 分	金 額 等	備 考
①光屋内配線取得固定資産価額(H23年度年間)	114,990 (単位:百万円)	(a)の(iv)の③
②回収済み収入額	36,398 (単位:百万円)	平成24年度までの自社工事料収入、他社工事料収入及び違約金に係る累計収入
③光屋内配線取得固定資産価額(回収済み収入額控除後)	78,592 (単位:百万円)	①-②
④光ファイバ残価率	37.9% (単位:%)	平成24年度末値(平成20年度以降は耐用年数10年・残存価額0とした場合)
⑤光屋内配線残価相当額	29,786 (単位:百万円)	③×④
⑥光屋内配線平均残価率	25.9% (単位:%)	⑤÷(a)の(iv)の③

(c)既設設備に係る工事料の転用先事業者負担分

区 分	金 額 等	備 考
①平日・土日祝日加重後の取得固定資産価額	18,398 (単位:円)	(a)の(iii)の⑥
②光屋内配線平均残価率	25.9% (単位:%)	(b)の⑥
③既設設備に係る工事料の転用先事業者負担分	4,765 (単位:円)	①×②

b. 工事实費

(i) 平日昼間の場合

区 分	金 額 等	備 考
①作業単金(1時間あたり)	6,168 (単位:円)	
②1の工事に要する作業時間	0.950 (単位:時間)	
③当該作業に係る工事实費	5,860 (単位:円)	①×②

(ii) 平日夜間の場合

区 分	金 額 等	備 考
①作業単金(1時間あたり)	7,111 (単位:円)	
②1の工事に要する作業時間	0.950 (単位:時間)	
③当該作業に係る工事实費	6,755 (単位:円)	①×②

(iii) 平日深夜の場合

区 分	金 額 等	備 考
①作業単金(1時間あたり)	8,190 (単位:円)	
②1の工事に要する作業時間	0.950 (単位:時間)	
③当該作業に係る工事实費	7,781 (単位:円)	①×②

(iv) 土日祝日昼間の場合

区 分	金 額 等	備 考
①作業単金(1時間あたり)	7,381 (単位:円)	
②1の工事に要する作業時間	0.950 (単位:時間)	
③当該作業に係る工事实費	7,012 (単位:円)	①×②

(v) 土日祝日夜間の場合

区 分	金 額 等	備 考
①作業単金(1時間あたり)	7,381 (単位:円)	
②1の工事に要する作業時間	0.950 (単位:時間)	
③当該作業に係る工事实費	7,012 (単位:円)	①×②

(vi) 土日祝日深夜の場合

区 分	金 額 等	備 考
①作業単金(1時間あたり)	8,459 (単位:円)	
②1の工事に要する作業時間	0.950 (単位:時間)	
③当該作業に係る工事实費	8,036 (単位:円)	①×②

c. 工事費

①当社が利用者宅内で開通試験を実施しない場合

区 分	金 額 等	備 考
①既設設備に係る工事料の転用先事業者負担分	4,765 (単位:円)	a. の(c)の③
②工事費	4,765 (単位:円)	①×(1+「網使用料算定根拠」記載のXIV. 料金設定に使用した貸倒率)

②当社が利用者宅内で開通試験のみを実施する場合

(i)平日昼間の場合

区 分	金 額 等	備 考
①既設設備に係る工事料の転用先事業者負担分	4,765 (単位:円)	a. の(c)の③
②工事実費	5,860 (単位:円)	b. の(i)の③
③工事費	10,625 (単位:円)	(①+②)×(1+「網使用料算定根拠」記載のXIV. 料金設定に使用した貸倒率)

(ii)平日夜間の場合

区 分	金 額 等	備 考
①既設設備に係る工事料の転用先事業者負担分	4,765 (単位:円)	a. の(c)の③
②工事実費	6,755 (単位:円)	b. の(ii)の③
③工事費	11,520 (単位:円)	(①+②)×(1+「網使用料算定根拠」記載のXIV. 料金設定に使用した貸倒率)

(iii)平日深夜の場合

区 分	金 額 等	備 考
①既設設備に係る工事料の転用先事業者負担分	4,765 (単位:円)	a. の(c)の③
②工事実費	7,781 (単位:円)	b. の(iii)の③
③工事費	12,546 (単位:円)	(①+②)×(1+「網使用料算定根拠」記載のXIV. 料金設定に使用した貸倒率)

(iv)土日祝日昼間の場合

区 分	金 額 等	備 考
①既設設備に係る工事料の転用先事業者負担分	4,765 (単位:円)	a. の(c)の③
②工事実費	7,012 (単位:円)	b. の(iv)の③
③工事費	11,777 (単位:円)	(①+②)×(1+「網使用料算定根拠」記載のXIV. 料金設定に使用した貸倒率)

(v)土日祝日夜間の場合

区 分	金 額 等	備 考
①既設設備に係る工事料の転用先事業者負担分	4,765 (単位:円)	a. の(c)の③
②工事実費	7,012 (単位:円)	b. の(v)の③
③工事費	11,777 (単位:円)	(①+②)×(1+「網使用料算定根拠」記載のXIV. 料金設定に使用した貸倒率)

(vi)土日祝日深夜の場合

区 分	金 額 等	備 考
①既設設備に係る工事料の転用先事業者負担分	4,765 (単位:円)	a. の(c)の③
②工事実費	8,036 (単位:円)	b. の(vi)の③
③工事費	12,801 (単位:円)	(①+②)×(1+「網使用料算定根拠」記載のXIV. 料金設定に使用した貸倒率)

(イ)利用者宅内の壁面に新たに光成端盤を設置する場合

a. 既設設備に係る工事料の転用先事業者負担分

(a)取得固定資産価額の算定

(i)平日昼間の場合

区 分	金 額 等	備 考
①作業単金(1時間あたり)	6,168 (単位:円)	
②1の工事に要する作業時間	2,133 (単位:時間)	
③当該作業に係る物品費	2,290 (単位:円)	平成24年度調達実績
④取得固定資産価額	15,446 (単位:円)	①×②+③

(ii)土日祝日昼間の場合

区 分	金 額 等	備 考
①作業単金(1時間あたり)	7,381 (単位:円)	
②1の工事に要する作業時間	2,133 (単位:時間)	
③当該作業に係る物品費	2,290 (単位:円)	平成24年度調達実績
④取得固定資産価額	18,034 (単位:円)	①×②+③

(iii)平日昼間・土日祝日昼間加重後の取得固定資産価額

区 分	金 額 等	備 考
①平日の場合の取得固定資産価額	15,446 (単位:円)	(i)の④
②土日祝日の場合の取得固定資産価額	18,034 (単位:円)	(ii)の④
③光屋内配線の開通工事における平日工事の割合	67.0% (単位:%)	平成24年度実績
④光屋内配線の開通工事における土日祝日工事の割合	33.0% (単位:%)	
⑤平日・土日祝日加重後の取得固定資産価額	16,300 (単位:円)	①×③+②×④
⑥算定に使用する取得固定資産価額	16,857 (単位:円)	H25年度適用その他費用算定根拠のⅡ.の(19)のウ.の(イ)のa.の(a)の(iii)の⑥と⑤を開通数比で加重して算定。

(iv)光屋内配線取得固定資産価額

区 分	金 額 等	備 考
①取得固定資産価額	16,857 (単位:円)	(iii)の⑥
②光屋内配線末施設数	6,250,148 (単位:回線)	平成24年度末施設数
③光屋内配線取得固定資産価額(H23年度年間)	105,359 (単位:百万円)	①×②

(b)光屋内配線平均残価率の算定

区 分	金 額 等	備 考
①光屋内配線取得固定資産価額(H23年度年間)	105,359 (単位:百万円)	(a)の(iv)の③
②回収済み収入額	36,398 (単位:百万円)	平成24年度までの自社工事料収入、他社工事料収入及び違約金に係る累計収入
③光屋内配線取得固定資産価額(回収済み収入額控除後)	68,961 (単位:百万円)	①-②
④光ファイバ残価率	37.9% (単位:%)	平成24年度末値(平成20年度以降は耐用年数10年・残存価額0とした場合)
⑤光屋内配線残価相当額	26,136 (単位:百万円)	③×④
⑥光屋内配線平均残価率	24.8% (単位:%)	⑤÷(a)の(iv)の③

(c)既設設備に係る工事料の転用先事業者負担分

区 分	金 額 等	備 考
①平日・土日祝日加重後の取得固定資産価額	16,857 (単位:円)	(a)の(iii)の⑥
②光屋内配線平均残価率	24.8% (単位:%)	(b)の⑥
③既設設備に係る工事料の転用先事業者負担分	4,181 (単位:円)	①×②

b. 工事实費

(i) 平日昼間の場合

区 分	金 額 等	備 考
①作業単金(1時間あたり)	6,168 (単位:円)	
②1の工事に要する作業時間	0.783 (単位:時間)	
③当該作業に係る物品費	316 (単位:円)	平成24年度調達実績
④当該作業に係る工事实費	5,146 (単位:円)	①×②+③

(ii) 平日夜間の場合

区 分	金 額 等	備 考
①作業単金(1時間あたり)	7,111 (単位:円)	
②1の工事に要する作業時間	0.783 (単位:時間)	
③当該作業に係る物品費	316 (単位:円)	平成24年度調達実績
④当該作業に係る工事实費	5,884 (単位:円)	①×②+③

(iii) 平日深夜の場合

区 分	金 額 等	備 考
①作業単金(1時間あたり)	8,190 (単位:円)	
②1の工事に要する作業時間	0.783 (単位:時間)	
③当該作業に係る物品費	316 (単位:円)	平成24年度調達実績
④当該作業に係る工事实費	6,729 (単位:円)	①×②+③

(iv) 土日祝日昼間の場合

区 分	金 額 等	備 考
①作業単金(1時間あたり)	7,381 (単位:円)	
②1の工事に要する作業時間	0.783 (単位:時間)	
③当該作業に係る物品費	316 (単位:円)	平成24年度調達実績
④当該作業に係る工事实費	6,095 (単位:円)	①×②+③

(v) 土日祝日夜間の場合

区 分	金 額 等	備 考
①作業単金(1時間あたり)	7,381 (単位:円)	
②1の工事に要する作業時間	0.783 (単位:時間)	
③当該作業に係る物品費	316 (単位:円)	平成24年度調達実績
④当該作業に係る工事实費	6,095 (単位:円)	①×②+③

(vi) 土日祝日深夜の場合

区 分	金 額 等	備 考
①作業単金(1時間あたり)	8,459 (単位:円)	
②1の工事に要する作業時間	0.783 (単位:時間)	
③当該作業に係る物品費	316 (単位:円)	平成24年度調達実績
④当該作業に係る工事实費	6,939 (単位:円)	①×②+③

c. 工事費

(i) 平日昼間の場合

区 分	金 額 等	備 考
①既設設備に係る工事料の転用先事業者負担分	4,181 (単位:円)	a. の(c)の③
②工事実費	5,146 (単位:円)	b. の(i)の④
③工事費	9,327 (単位:円)	(①+②)×(1+「網使用料算定根拠」記載のXIV. 料金設定に使用した貸倒率)

(ii) 平日夜間の場合

区 分	金 額 等	備 考
①既設設備に係る工事料の転用先事業者負担分	4,181 (単位:円)	a. の(c)の③
②工事実費	5,884 (単位:円)	b. の(ii)の④
③工事費	10,065 (単位:円)	(①+②)×(1+「網使用料算定根拠」記載のXIV. 料金設定に使用した貸倒率)

(iii) 平日深夜の場合

区 分	金 額 等	備 考
①既設設備に係る工事料の転用先事業者負担分	4,181 (単位:円)	a. の(c)の③
②工事実費	6,729 (単位:円)	b. の(iii)の④
③工事費	10,910 (単位:円)	(①+②)×(1+「網使用料算定根拠」記載のXIV. 料金設定に使用した貸倒率)

(iv) 土日祝日昼間の場合

区 分	金 額 等	備 考
①既設設備に係る工事料の転用先事業者負担分	4,181 (単位:円)	a. の(c)の③
②工事実費	6,095 (単位:円)	b. の(iv)の④
③工事費	10,276 (単位:円)	(①+②)×(1+「網使用料算定根拠」記載のXIV. 料金設定に使用した貸倒率)

(v) 土日祝日夜間の場合

区 分	金 額 等	備 考
①既設設備に係る工事料の転用先事業者負担分	4,181 (単位:円)	a. の(c)の③
②工事実費	6,095 (単位:円)	b. の(v)の④
③工事費	10,276 (単位:円)	(①+②)×(1+「網使用料算定根拠」記載のXIV. 料金設定に使用した貸倒率)

(vi) 土日祝日深夜の場合

区 分	金 額 等	備 考
①既設設備に係る工事料の転用先事業者負担分	4,181 (単位:円)	a. の(c)の③
②工事実費	6,939 (単位:円)	b. の(vi)の④
③工事費	11,120 (単位:円)	(①+②)×(1+「網使用料算定根拠」記載のXIV. 料金設定に使用した貸倒率)

(13) 光回線設備収容替工事費(1工事ごとに)

ア. 光信号端末回線(光局外スプリッタを含まないものに限り。の場合

(ア)基本額

区 分	金 額 等	備 考
①作業単金(1時間あたり)	6,168 (単位:円)	
②1の工事に要する作業時間	1,133 (単位:時間)	
③当該作業に係る工事費	6,988 (単位:円)	(①×②)×(1+「網使用料算定根拠」記載のXIV. 料金設定に使用した貸倒率)

(イ)加算額

区 分	金 額 等	備 考
①作業単金(1時間あたり)	6,168 (単位:円)	
②1の工事に要する作業時間	1,333 (単位:時間)	
③当該作業に係る工事費	8,222 (単位:円)	(①×②)×(1+「網使用料算定根拠」記載のXIV. 料金設定に使用した貸倒率)

イ. 光信号中継回線の場合

(ア)基本額

区 分	金 額 等	備 考
①作業単金(1時間あたり)	6,168 (単位:円)	
②1の工事に要する作業時間	0,233 (単位:時間)	
③当該作業に係る工事費	1,437 (単位:円)	(①×②)×(1+「網使用料算定根拠」記載のXIV. 料金設定に使用した貸倒率)

(イ)加算額

区 分	金 額 等	備 考
①作業単金(1時間あたり)	6,168 (単位:円)	
②1の工事に要する作業時間	1,283 (単位:時間)	
③当該作業に係る工事費	7,914 (単位:円)	(①×②)×(1+「網使用料算定根拠」記載のXIV. 料金設定に使用した貸倒率)

(14) 光回線設備接続モジュール取替工事費(1工事ごとに)

ア. 光信号端末回線の場合

(ア)基本額

区 分	金 額 等	備 考
①作業単金(1時間あたり)	6,168 (単位:円)	
②1の工事に要する作業時間	1.133 (単位:時間)	
③当該作業に係る工事費	6,988 (単位:円)	$(① \times ②) \times (1 + 「網使用料算定根拠」記載のXIV. 料金設定に使用した貸倒率)$

(イ)加算額

区 分	金 額 等	備 考
①作業単金(1時間あたり)	6,168 (単位:円)	
②1の工事に要する作業時間	1.999 (単位:時間)	
③当該作業に係る工事費	12,330 (単位:円)	$(① \times ②) \times (1 + 「網使用料算定根拠」記載のXIV. 料金設定に使用した貸倒率)$

イ. 光信号中継回線の場合

(ア)基本額

区 分	金 額 等	備 考
①作業単金(1時間あたり)	6,168 (単位:円)	
②1の工事に要する作業時間	0.233 (単位:時間)	
③当該作業に係る工事費	1,437 (単位:円)	$(① \times ②) \times (1 + 「網使用料算定根拠」記載のXIV. 料金設定に使用した貸倒率)$

(イ)加算額

区 分	金 額 等	備 考
①作業単金(1時間あたり)	6,168 (単位:円)	
②1の工事に要する作業時間	1.700 (単位:時間)	
③当該作業に係る工事費	10,486 (単位:円)	$(① \times ②) \times (1 + 「網使用料算定根拠」記載のXIV. 料金設定に使用した貸倒率)$

(15) 光信号電気信号変換装置データ設定変更工事費(1工事ごとに)

区 分	金 額 等	備 考
①作業単金(1時間あたり)	6,168 (単位:円)	
②1の工事に要する作業時間	1.434 (単位:時間)	
③当該作業に係る工事費	8,845 (単位:円)	$(① \times ②) \times (1 + 「網使用料算定根拠」記載のXIV. 料金設定に使用した貸倒率)$

(16) 光信号分岐端末回線接続工事費(1光信号分岐端末回線ごとに)

(平日昼間)

区 分	金 額 等	備 考
①当該作業に係る工事費	4,307 (単位:円)	
②当該作業に係る工事費	4,307 (単位:円)	$① \times (1 + 「網使用料算定根拠」記載のXIV. 料金設定に使用した貸倒率)$

(平日夜間)

区 分	金 額 等	備 考
①当該作業に係る工事費	4,906 (単位:円)	
②当該作業に係る工事費	4,906 (単位:円)	$① \times (1 + 「網使用料算定根拠」記載のXIV. 料金設定に使用した貸倒率)$

(平日深夜)

区 分	金 額 等	備 考
①当該作業に係る工事費	5,590 (単位:円)	
②当該作業に係る工事費	5,590 (単位:円)	$① \times (1 + 「網使用料算定根拠」記載のXIV. 料金設定に使用した貸倒率)$

(土日祝日昼間)

区 分	金 額 等	備 考
①当該作業に係る工事費	5,078 (単位:円)	
②当該作業に係る工事費	5,078 (単位:円)	$① \times (1 + 「網使用料算定根拠」記載のXIV. 料金設定に使用した貸倒率)$

(土日祝日夜間)

区 分	金 額 等	備 考
①当該作業に係る工事費	5,078 (単位:円)	
②当該作業に係る工事費	5,078 (単位:円)	$① \times (1 + 「網使用料算定根拠」記載のXIV. 料金設定に使用した貸倒率)$

(土日祝日深夜)

区 分	金 額 等	備 考
①当該作業に係る工事費	5,761 (単位:円)	
②当該作業に係る工事費	5,761 (単位:円)	$① \times (1 + 「網使用料算定根拠」記載のXIV. 料金設定に使用した貸倒率)$

(17) 光信号分岐端末回線収容キャビネット等設置工事費(1光信号分岐端末回線ごとに)

(平日昼間)

区 分	金 額 等	備 考
①当該作業に係る工事費	1,575 (単位:円)	
②当該作業に係る工事費	1,575 (単位:円)	①×(1+「網使用料算定根拠」記載のXIV. 料金設定に使用した貸倒率)

(平日夜間)

区 分	金 額 等	備 考
①当該作業に係る工事費	1,677 (単位:円)	
②当該作業に係る工事費	1,677 (単位:円)	①×(1+「網使用料算定根拠」記載のXIV. 料金設定に使用した貸倒率)

(平日深夜)

区 分	金 額 等	備 考
①当該作業に係る工事費	1,794 (単位:円)	
②当該作業に係る工事費	1,794 (単位:円)	①×(1+「網使用料算定根拠」記載のXIV. 料金設定に使用した貸倒率)

(土日祝日昼間)

区 分	金 額 等	備 考
①当該作業に係る工事費	1,706 (単位:円)	
②当該作業に係る工事費	1,706 (単位:円)	①×(1+「網使用料算定根拠」記載のXIV. 料金設定に使用した貸倒率)

(土日祝日夜間)

区 分	金 額 等	備 考
①当該作業に係る工事費	1,706 (単位:円)	
②当該作業に係る工事費	1,706 (単位:円)	①×(1+「網使用料算定根拠」記載のXIV. 料金設定に使用した貸倒率)

(土日祝日深夜)

区 分	金 額 等	備 考
①当該作業に係る工事費	1,823 (単位:円)	
②当該作業に係る工事費	1,823 (単位:円)	①×(1+「網使用料算定根拠」記載のXIV. 料金設定に使用した貸倒率)

(18) 光信号分岐端末回線設置等加算工事費(1光信号分岐端末回線ごとに)

(平日夜間)

区 分	金 額 等	備 考
①平日昼間の当該作業に係る工事費	12,377 (単位:円)	
②平日夜間の当該作業に係る工事費	13,492 (単位:円)	
③加算工事費	1,115 (単位:円)	(②-①)×(1+「網使用料算定根拠」記載のXIV. 料金設定に使用した貸倒率)

(平日深夜)

区 分	金 額 等	備 考
①平日昼間の当該作業に係る工事費	12,377 (単位:円)	
②平日深夜の当該作業に係る工事費	14,763 (単位:円)	
③加算工事費	2,386 (単位:円)	(②-①)×(1+「網使用料算定根拠」記載のXIV. 料金設定に使用した貸倒率)

(土日祝日昼間)

区 分	金 額 等	備 考
①平日昼間の当該作業に係る工事費	12,377 (単位:円)	
②土日祝日昼間の当該作業に係る工事費	13,810 (単位:円)	
③加算工事費	1,433 (単位:円)	(②-①)×(1+「網使用料算定根拠」記載のXIV. 料金設定に使用した貸倒率)

(土日祝日夜間)

区 分	金 額 等	備 考
①平日昼間の当該作業に係る工事費	12,377 (単位:円)	
②土日祝日夜間の当該作業に係る工事費	13,810 (単位:円)	
③加算工事費	1,433 (単位:円)	(②-①)×(1+「網使用料算定根拠」記載のXIV. 料金設定に使用した貸倒率)

(土日祝日深夜)

区 分	金 額 等	備 考
①平日昼間の当該作業に係る工事費	12,377 (単位:円)	
②土日祝日深夜の当該作業に係る工事費	15,081 (単位:円)	
③加算工事費	2,704 (単位:円)	(②-①)×(1+「網使用料算定根拠」記載のXIV. 料金設定に使用した貸倒率)

(19) 融着接続工事費(1回線ごとに)
(平日昼間)

区 分	金 額 等	備 考
①作業単金(1時間あたり)	6,168 (単位:円)	
②1の工事に要する作業時間	0.545 (単位:時間)	
③当該作業に係る工事費	3,362 (単位:円)	$(① \times ②) \times (1 + \text{「網使用料算定根拠」記載のXIV. 料金設定に使用した貸倒率})$

(土日祝日昼間)

区 分	金 額 等	備 考
①作業単金(1時間あたり)	7,381 (単位:円)	
②1の工事に要する作業時間	0.545 (単位:時間)	
③当該作業に係る工事費	4,023 (単位:円)	$(① \times ②) \times (1 + \text{「網使用料算定根拠」記載のXIV. 料金設定に使用した貸倒率})$

III 手続費

(1) 料金回収手続費(公衆電話発信以外の場合)
(平成26年度から平成30年度までの料率予測費用等をもとに算定)

1. 調整額の算定

A. 平成26年度の原簿に加工する調整額

(a) 前々算定期間における費用

区 分	設備管理運営費 (①差業費用)		設備管理運営費 (②特別損失)		設備管理運営費 (③+②)		自己資本費用		他人資本費用		利益対応税		合計		単 位	備 考
	(7)その他 (右記以外)	(4)音声利用 IP通信網 サービス	(7)その他 (右記以外)	(4)音声利用 IP通信網 サービス	(7)その他 (右記以外)	(4)音声利用 IP通信網 サービス	(7)その他 (右記以外)	(4)音声利用 IP通信網 サービス	(7)その他 (右記以外)	(4)音声利用 IP通信網 サービス	(7)その他 (右記以外)	(4)音声利用 IP通信網 サービス	(7)その他 (右記以外)	(4)音声利用 IP通信網 サービス		
①通信ごとのデータ量・料金計算に係る費用	691	580	0	0	691	580	1	1	0	0	1	1	693	582	(百万円)	
②請求金額確定に係る費用	1,121	941	0	0	1,121	941	1	1	0	0	1	1	1,123	943	(百万円)	
③請求書表示に係る費用	312	69	0	0	312	69	0	0	0	0	0	0	312	69	(百万円)	
④-1請求書編纂業務に係る費用	7,805	1,736	0	0	7,805	1,736	7	2	4	0	5	2	7,821	1,740	(百万円)	
システム関連費用	4,141	924	0	0	4,141	924	4	1	2	0	3	1	4,150	926	(百万円)	
業務費用(人件費・物件費)	3,664	812	0	0	3,664	812	3	1	2	0	2	1		814	(百万円)	
④-2請求書作成・発送業務に係る費用	11,160	2,495	0	0	11,160	2,495	10	2	5	1	6	2	11,181	2,500	(百万円)	
業務費用(人件費・物件費)	3,846	853	0	0	3,846	853	3	1	2	0	2	1	3,853	855	(百万円)	
郵送料	7,314	1,642	0	0	7,314	1,642	7	1	3	1	4	1	7,328	1,645	(百万円)	
④-3収納業務に係る費用	10,754	2,399	0	0	10,754	2,399	9	2	5	1	6	1	10,774	2,403	(百万円)	(別添)のI及び(別添)のII
システム関連費用	932	208	0	0	932	208	1	0	0	0	1	0	934	208	(百万円)	
業務費用(人件費・物件費)	1,417	316	0	0	1,417	316	1	0	1	0	1	0	1,420	316	(百万円)	
振込手数料等	8,405	1,875	0	0	8,405	1,875	7	2	4	1	4	1	8,420	1,879	(百万円)	
④-4問合せ業務に係る費用	1,567	349	0	0	1,567	349	1	0	1	0	1	0	1,570	349	(百万円)	
システム関連費用	136	30	0	0	136	30	0	0	0	0	0	0	136	30	(百万円)	
業務費用(人件費・物件費)	1,431	319	0	0	1,431	319	1	0	1	0	1	0	1,434	319	(百万円)	
④請求・収納・問合せ業務に係る費用	31,286	6,979	0	0	31,286	6,979	27	6	15	2	18	5	31,346	6,992	(百万円)	
⑤回収業務に係る費用 (利用停止・契約解除等の滞納整理業務に係る費用)	6,078	1,355	0	0	6,078	1,355	5	1	2	1	3	1	6,088	1,358	(百万円)	
システム関連費用	527	117	0	0	527	117	0	0	0	0	0	0	527	117	(百万円)	
業務費用(人件費・物件費)	5,551	1,238	0	0	5,551	1,238	5	1	2	1	3	1	5,561	1,241	(百万円)	
⑥回収不能相当額 (料金回収不能となり、貸倒損失計上した額)	2,246	321	455	65	2,701	386	2	0	1	0	1	0	2,705	386	(百万円)	

(b) 前々算定期間における調整額

区 分	(7)その他(右記以外)	(4)音声利用IP通信網サービス	単 位	備 考
①通信ごとのデータ量・料金計算に係る調整額	63	▲ 288	(百万円)	平成24年度手続費において加工した調整額
②請求金額確定に係る調整額	▲ 263	▲ 407	(百万円)	
③請求書表示に係る調整額	▲ 85	▲ 5	(百万円)	
④請求・収納・問合せ業務に係る調整額	▲ 2,527	▲ 162	(百万円)	
⑤回収業務に係る調整額	▲ 1,702	282	(百万円)	
⑥回収不能相当額に係る調整額	723	26	(百万円)	

(c) 前々算定期間における手続費に係る収入

ア. 前々算定期間における需要

区 分	対象事業者	需 要 数	単 位	備 考
a. 通信回数	(1)NTT東日本(その他)	3,488	(百万回)	
	(2)移動体事業者	747		
	(3)NTT東日本(その他)・移動体計	4,235		
	(4)NTT東日本(音声利用IP通信網サービス)	3,318		
	(5)合計	7,553		
b. 内訳項目数	(1)NTT東日本(その他)	1,316	(百万項目)	(別添)のIII
	(2)移動体事業者	68		
	(3)NTT東日本(その他)・移動体計	1,384		
	(4)その他事業者	116		
	(5)NTT東日本(その他)・移動体・その他事業者計	1,500		
	(6)料金請求回収代行利用事業者	1		
	(7)NTT東日本(その他)・移動体・その他事業者・料金請求回収代行利用事業者計	1,501		
	(8)NTT東日本(音声利用IP通信網サービス)	335		
	(9)合計	1,836		
c. 利用者料金額(請求金額)	(1)NTT東日本(その他)	1,074,433	(百万円)	
	(2)移動体事業者	35,962		
	(3)その他事業者	71,276		
	(4)NTT東日本(その他)・移動体・その他事業者計	1,181,671		
	(5)NTT東日本(音声利用IP通信網サービス)	169,053		
(6)合計	1,350,724			

B. 平成27年度の原簿に加算する調整額

(a) 前々算定期間における費用

区 分	設備管理運営費		自己資本費用		他人資本費用		利益対応税		合計		単 位	備 考
	(7)その他 (右記以外)	(4)音声利用 IP通信網 サービス	(7)その他 (右記以外)	(4)音声利用 IP通信網 サービス	(7)その他 (右記以外)	(4)音声利用 IP通信網 サービス	(7)その他 (右記以外)	(4)音声利用 IP通信網 サービス	(7)その他 (右記以外)	(4)音声利用 IP通信網 サービス		
1.通信ごとのデータ蓄積・料金計算に係る費用	585	496	1	0	0	0	1	0	587	496	(百万円)	
2.請求金額確定に係る費用	1,170	806	1	1	1	0	1	1	1,173	808	(百万円)	
3.請求書表示に係る費用	332	73	0	0	0	0	0	0	332	73	(百万円)	
④-1請求書編集業務に係る費用	8,079	1,798	7	2	3	1	5	2	8,094	1,803	(百万円)	
システム関連費用	4,868	1,086	4	1	2	0	3	1	4,877	1,088	(百万円)	
業務費用(人件費・物件費)	3,211	712	3	1	1	0	2	1	3,217	714	(百万円)	
④-2請求書作成・発送業務に係る費用	9,978	2,231	9	2	4	1	6	2	9,997	2,236	(百万円)	
業務費用(人件費・物件費)	3,370	748	3	1	1	0	2	1	3,376	750	(百万円)	
郵送料	6,608	1,483	6	1	3	1	4	1	6,621	1,486	(百万円)	
④-3収納業務に係る費用	11,672	2,604	10	2	5	1	7	1	11,694	2,608	(百万円)	
システム関連費用	1,039	232	1	0	0	0	1	0	1,041	232	(百万円)	(別添)のⅠ及び(別添)のⅡ
業務費用(人件費・物件費)	1,242	277	1	0	1	0	1	0	1,245	277	(百万円)	
振込手数料等	9,391	2,095	8	2	4	1	5	1	9,408	2,099	(百万円)	
④-4問合せ業務に係る費用	1,406	313	1	0	1	0	1	0	1,409	313	(百万円)	
システム関連費用	152	33	0	0	0	0	0	0	152	33	(百万円)	
業務費用(人件費・物件費)	1,254	280	1	0	1	0	1	0	1,257	280	(百万円)	
④請求・収納・問合せ業務に係る費用	31,135	6,946	27	6	13	3	19	5	31,194	6,960	(百万円)	
⑤回収業務に係る費用 (利用停止・契約解除等の滞納整理業務に係る費用)	5,453	1,215	5	1	2	1	4	1	5,464	1,218	(百万円)	
システム関連費用	588	130	1	0	0	0	1	0	590	130	(百万円)	
業務費用(人件費・物件費)	4,865	1,085	4	1	2	0	3	1	4,874	1,087	(百万円)	
⑥回収不能相当額 (料金回収不能となり、貸倒損失計上した額)	1,956	280	2	0	1	0	1	0	1,960	280	(百万円)	

(b) 前々算定期間における調整額

区 分	(7)その他(右記以外)	(4)音声利用IP通信網サービス	単 位	備 考
1.通信ごとのデータ蓄積・料金計算に係る調整額	209	▲ 82	(百万円)	
2.請求金額確定に係る調整額	▲ 9	66	(百万円)	
3.請求書表示に係る調整額	▲ 16	0	(百万円)	
4.請求・収納・問合せ業務に係る調整額	▲ 97	▲ 9	(百万円)	
5.回収業務に係る調整額	▲ 678	109	(百万円)	
6.回収不能相当額に係る調整額	85	▲ 53	(百万円)	

(c) 前々算定期間における手続費に係る収入

ア. 前々算定期間における需要

区 分	対象事業者	需 要 数	単 位	備 考
a. 通信回数	(1)NTT東日本(その他)	3,031	(百万回)	
	(2)移動体事業者	629		
	(3)NTT東日本(その他)・移動体計	3,660		
	(4)NTT東日本(音声利用IP通信網サービス)	3,554		
	(5)合計	7,214		
b. 内訳項目数	(1)NTT東日本(その他)	1,269	(百万項目)	(別添)のⅢ
	(2)移動体事業者	59		
	(3)NTT東日本(その他)・移動体計	1,328		
	(4)その他事業者	103		
	(5)NTT東日本(その他)・移動体・その他事業者計	1,431		
	(6)料金請求回収代行利用事業者	1		
	(7)NTT東日本(その他)・移動体・その他事業者・料金請求回収代行利用事業者計	1,432		
	(8)NTT東日本(音声利用IP通信網サービス)	352		
	(9)合計	1,784		
c. 利用者料金額(請求金額)	(1)NTT東日本(その他)	1,036,281	(百万円)	
	(2)移動体事業者	31,452		
	(3)その他事業者	63,342		
	(4)NTT東日本(その他)・移動体・その他事業者計	1,131,075		
	(5)NTT東日本(音声利用IP通信網サービス)	177,723		
	(6)合計	1,308,798		

2. 原簿の算定

(a)平成26年度から平成30年度までの費用

ア. 平成26年度の費用

区 分	設備管理運営費		自己資本費用		他人資本費用		利益対応税		合計		単 位	備 考
	(7)その他 (右記以外)	(4)借入利用 IP通信網 サービス	(7)その他 (右記以外)	(4)借入利用 IP通信網 サービス	(7)その他 (右記以外)	(4)借入利用 IP通信網 サービス	(7)その他 (右記以外)	(4)借入利用 IP通信網 サービス	(7)その他 (右記以外)	(4)借入利用 IP通信網 サービス		
1.通信ごとのデータ量積・料金計算に係る費用	585	496	1	0	0	0	1	0	587	496	(百万円)	(別添)の1及び(別添)のⅡ
2.請求金額確定に係る費用	1,170	806	1	1	1	0	1	1	1,173	808	(百万円)	
3.請求書表示に係る費用	332	73	0	0	0	0	0	0	332	73	(百万円)	
④-1請求書編纂業務に係る費用	7,788	1,733	7	2	3	0	4	1	7,802	1,736	(百万円)	
システム関連費用	4,783	1,067	4	1	2	0	3	1	4,792	1,069	(百万円)	
業務費用(人件費・物件費)	3,005	666	3	1	1	0	2	1	3,011	668	(百万円)	
④-2請求書作成・発送業務に係る費用	9,529	2,131	9	2	4	1	6	1	9,548	2,135	(百万円)	
業務費用(人件費・物件費)	3,154	700	3	1	1	0	2	1	3,160	702	(百万円)	
郵送料	6,375	1,431	6	1	3	1	4	1	6,388	1,434	(百万円)	
④-3収納業務に係る費用	11,242	2,508	10	2	5	1	6	1	11,263	2,512	(百万円)	
システム関連費用	1,020	228	1	0	0	0	1	0	1,022	228	(百万円)	
業務費用(人件費・物件費)	1,162	259	1	0	1	0	1	0	1,165	259	(百万円)	
振込手数料等	9,060	2,021	8	2	4	1	5	1	9,077	2,025	(百万円)	
④-4問合せ業務に係る費用	1,323	295	1	0	1	0	1	0	1,326	295	(百万円)	
システム関連費用	149	33	0	0	0	0	0	0	149	33	(百万円)	
業務費用(人件費・物件費)	1,174	262	1	0	1	0	1	0	1,177	262	(百万円)	
4.請求・収納・問合せ業務に係る費用	29,882	6,667	27	6	13	2	17	4	29,939	6,679	(百万円)	
5.回収業務に係る費用 (利用停止・契約解除等の滞納整理業務に係る費用)	5,130	1,143	5	1	2	0	3	1	5,140	1,145	(百万円)	
システム関連費用	577	128	1	0	0	0	1	0	579	128	(百万円)	
業務費用(人件費・物件費)	4,553	1,015	4	1	2	0	3	1	4,562	1,017	(百万円)	
6.回収不能相当額 (料金回収不能となり、貸倒損失計上した額)	1,903	273	2	0	1	0	1	0	1,907	273	(百万円)	

イ. 平成27年度の費用

区 分	設備管理運営費		自己資本費用		他人資本費用		利益対応税		合計		単 位	備 考
	(7)その他 (右記以外)	(4)借入利用 IP通信網 サービス	(7)その他 (右記以外)	(4)借入利用 IP通信網 サービス	(7)その他 (右記以外)	(4)借入利用 IP通信網 サービス	(7)その他 (右記以外)	(4)借入利用 IP通信網 サービス	(7)その他 (右記以外)	(4)借入利用 IP通信網 サービス		
1.通信ごとのデータ量積・料金計算に係る費用	585	496	1	0	0	0	1	0	587	496	(百万円)	(別添)の1及び(別添)のⅡ
2.請求金額確定に係る費用	1,170	806	1	1	1	0	1	1	1,173	808	(百万円)	
3.請求書表示に係る費用	332	73	0	0	0	0	0	0	332	73	(百万円)	
④-1請求書編纂業務に係る費用	7,527	1,675	7	2	3	0	4	1	7,541	1,678	(百万円)	
システム関連費用	4,705	1,050	4	1	2	0	2	1	4,713	1,052	(百万円)	
業務費用(人件費・物件費)	2,822	625	3	1	1	0	2	1	2,828	627	(百万円)	
④-2請求書作成・発送業務に係る費用	9,134	2,042	9	2	4	1	5	1	9,152	2,046	(百万円)	
業務費用(人件費・物件費)	2,962	657	3	1	1	0	2	1	2,968	659	(百万円)	
郵送料	6,172	1,385	6	1	3	1	3	1	6,184	1,388	(百万円)	
④-3収納業務に係る費用	10,864	2,424	10	2	4	1	6	1	10,884	2,428	(百万円)	
システム関連費用	1,002	224	1	0	0	0	1	0	1,004	224	(百万円)	
業務費用(人件費・物件費)	1,091	243	1	0	0	0	1	0	1,093	243	(百万円)	
振込手数料等	8,771	1,957	8	2	4	1	5	1	8,788	1,961	(百万円)	
④-4問合せ業務に係る費用	1,248	278	1	0	0	0	1	0	1,250	278	(百万円)	
システム関連費用	146	32	0	0	0	0	0	0	146	32	(百万円)	
業務費用(人件費・物件費)	1,102	246	1	0	0	0	1	0	1,104	246	(百万円)	
4.請求・収納・問合せ業務に係る費用	28,773	6,419	27	6	11	2	15	3	28,826	6,430	(百万円)	
5.回収業務に係る費用 (利用停止・契約解除等の滞納整理業務に係る費用)	4,842	1,079	5	1	2	0	3	1	4,852	1,081	(百万円)	
システム関連費用	567	126	1	0	0	0	1	0	569	126	(百万円)	
業務費用(人件費・物件費)	4,275	953	4	1	2	0	2	1	4,283	955	(百万円)	
6.回収不能相当額 (料金回収不能となり、貸倒損失計上した額)	1,861	267	2	0	1	0	1	0	1,865	267	(百万円)	

ウ. 平成26年度の費用

区 分	設備管理運営費		自己資本費用		他人資本費用		利益対応税		合計		単 位	備 考
	(7)その他 (右記以外)	(4)借入利用 IP通信網 サービス	(7)その他 (右記以外)	(4)借入利用 IP通信網 サービス	(7)その他 (右記以外)	(4)借入利用 IP通信網 サービス	(7)その他 (右記以外)	(4)借入利用 IP通信網 サービス	(7)その他 (右記以外)	(4)借入利用 IP通信網 サービス		
1.通信ごとのデータ蓄積・料金計算に係る費用	585	496	1	0	0	0	1	0	587	496	(百万円)	(別添)の1及び(別添)の2
2.請求金額確定に係る費用	1,170	806	1	1	1	0	1	1	1,173	808	(百万円)	
3.請求書表示に係る費用	332	73	0	0	0	0	0	0	332	73	(百万円)	
④-1請求書編纂業務に係る費用	7,294	1,623	6	2	3	0	3	1	7,306	1,626	(百万円)	
	システム関連費用	4,635	1,034	4	1	2	0	2	4,643	1,036	(百万円)	
	業務費用(人件費・物件費)	2,659	589	2	1	1	0	1	2,663	591	(百万円)	
④-2請求書作成・発送業務に係る費用	8,786	1,964	7	2	4	1	4	1	8,801	1,968	(百万円)	
	業務費用(人件費・物件費)	2,791	619	2	1	1	0	1	2,795	621	(百万円)	
	郵送料	5,995	1,345	5	1	3	1	3	6,006	1,348	(百万円)	
④-3収納業務に係る費用	10,535	2,350	10	2	4	1	6	1	10,555	2,354	(百万円)	
	システム関連費用	987	220	1	0	0	0	1	989	220	(百万円)	
	業務費用(人件費・物件費)	1,028	229	1	0	0	0	1	1,030	229	(百万円)	
	振込手数料等	8,520	1,901	8	2	4	1	5	8,537	1,905	(百万円)	
④-4問合せ業務に係る費用	1,182	264	1	0	0	0	1	0	1,184	264	(百万円)	
	システム関連費用	144	32	0	0	0	0	0	144	32	(百万円)	
	業務費用(人件費・物件費)	1,038	232	1	0	0	0	1	1,040	232	(百万円)	
4.請求・収納・問合せ業務に係る費用	27,797	6,201	24	6	11	2	14	3	27,846	6,212	(百万円)	
5.回収業務に係る費用 (利用停止・契約解除等の滞納整理業務に係る費用)	4,586	1,022	4	1	2	0	2	1	4,594	1,024	(百万円)	
	システム関連費用	558	124	0	0	0	0	0	558	124	(百万円)	
	業務費用(人件費・物件費)	4,028	898	4	1	2	0	2	4,036	900	(百万円)	
6.回収不能相当額 (料金回収不能となり、貸倒損失計上した額)	1,827	262	2	0	1	0	1	0	1,831	262	(百万円)	

エ. 平成26年度の費用

区 分	設備管理運営費		自己資本費用		他人資本費用		利益対応税		合計		単 位	備 考
	(7)その他 (右記以外)	(4)借入利用 IP通信網 サービス	(7)その他 (右記以外)	(4)借入利用 IP通信網 サービス	(7)その他 (右記以外)	(4)借入利用 IP通信網 サービス	(7)その他 (右記以外)	(4)借入利用 IP通信網 サービス	(7)その他 (右記以外)	(4)借入利用 IP通信網 サービス		
1.通信ごとのデータ蓄積・料金計算に係る費用	585	496	1	0	0	0	1	0	587	496	(百万円)	(別添)の1及び(別添)の2
2.請求金額確定に係る費用	1,170	806	1	1	1	0	1	1	1,173	808	(百万円)	
3.請求書表示に係る費用	332	73	0	0	0	0	0	0	332	73	(百万円)	
④-1請求書編纂業務に係る費用	7,089	1,578	6	1	3	0	3	1	7,101	1,580	(百万円)	
	システム関連費用	4,576	1,021	4	1	2	0	2	4,584	1,023	(百万円)	
	業務費用(人件費・物件費)	2,513	557	2	0	1	0	1	2,517	557	(百万円)	
④-2請求書作成・発送業務に係る費用	8,480	1,896	7	2	4	1	4	1	8,495	1,900	(百万円)	
	業務費用(人件費・物件費)	2,638	585	2	1	1	0	1	2,642	587	(百万円)	
	郵送料	5,842	1,311	5	1	3	1	3	5,853	1,314	(百万円)	
④-3収納業務に係る費用	10,247	2,285	9	2	4	1	5	1	10,265	2,289	(百万円)	
	システム関連費用	973	217	1	0	0	0	1	975	217	(百万円)	
	業務費用(人件費・物件費)	972	216	1	0	0	0	1	974	216	(百万円)	
	振込手数料等	8,302	1,852	7	2	4	1	4	8,317	1,856	(百万円)	
④-4問合せ業務に係る費用	1,123	250	1	0	0	0	1	0	1,125	250	(百万円)	
	システム関連費用	142	31	0	0	0	0	0	142	31	(百万円)	
	業務費用(人件費・物件費)	981	219	1	0	0	0	1	983	219	(百万円)	
4.請求・収納・問合せ業務に係る費用	26,939	6,009	23	5	11	2	13	3	26,986	6,019	(百万円)	
5.回収業務に係る費用 (利用停止・契約解除等の滞納整理業務に係る費用)	4,357	971	3	1	2	0	2	1	4,364	973	(百万円)	
	システム関連費用	550	122	0	0	0	0	0	550	122	(百万円)	
	業務費用(人件費・物件費)	3,807	849	3	1	2	0	2	3,814	851	(百万円)	
6.回収不能相当額 (料金回収不能となり、貸倒損失計上した額)	1,802	258	2	0	1	0	1	0	1,806	258	(百万円)	

3. 料金の設定

(a)平成26年度から平成30年度までの需要(5年間の合計)

区 分	対象事業者	需 要 数	単 位	備 考
①通信回数	(1)NTT東日本(その他)	10,133	(百万回)	
	(2)移動体事業者	1,937		
	(3)NTT東日本(その他)・移動体計	12,070		
	(4)NTT東日本(音声利用IP通信サービス)	21,938		
	(5)合計	34,008		
②内訳項目数	(1)NTT東日本(その他)	5,868	(百万項目)	(別添)のⅡ
	(2)移動体事業者	202		
	(3)NTT東日本(その他)・移動体計	6,070		
	(4)その他事業者	368		
	(5)NTT東日本(その他)・移動体・その他事業者計	6,438		
	(6)料金請求回収代行利用者事業者	5		
	(7)NTT東日本(その他)・移動体・その他事業者・料金請求回収代行利用者事業者計	6,443		
	(8)NTT東日本(音声利用IP通信サービス)	2,018		
	(9)合計	8,461		
③利用者料金額(請求金額)	(1)NTT東日本(その他)	4,792,631	(百万円)	
	(2)移動体事業者	107,104		
	(3)その他事業者	225,388		
	(4)NTT東日本(その他)・移動体・その他事業者計	5,125,123		
	(5)NTT東日本(音声利用IP通信サービス)	1,018,652		
	(6)合計	6,143,775		

(b)需要あたり原価の算定

区 分	需要あたり原価			単 位	備 考	
	(1)請求金額	(2)音声利用IP通信サービス	(3)その他(有線計外)		(4)請求金額	(5)音声利用IP通信サービス
①通信ごとのデータ蓄積・料金計算に係る料金	(1)通信ごと	0.19	0.08	(円)	2のb)の①/(7)・3の(a)の①(3)	2のb)の①/(4)・3の(a)の①(4)
②請求金額確定に係る料金	(1)内訳項目ごと	0.98	2.00	(円)	2のb)の②/(7)・3の(a)の②(3)	2のb)の②/(4)・3の(a)の②(8)
③請求書表示に係る料金	(1)内訳項目ごと		0.24	(円)	2のb)の③/(3)の(a)の②(5)+3の(a)の②(6)	
④請求・収納・問合せ業務に係る料金	(1)内訳項目ごと		22.50	(円)	2のb)の④/(3)の(a)の②(9)	
⑤回収業務に係る料金	(1)内訳項目ごと		3.38	(円)	2のb)の⑤/(3)の(a)の②(5)+3の(a)の②(8)	
⑥回収不能相当額に係る料金	(利用者料金額ごと)		0.17	(%)	2のb)の⑥/(3)の(a)の②(6)	

(注) 移動体事業者とは、携帯・自動車電話事業者、接続型PHS事業者、無線呼出し(パケル発着金)事業者のことをいいます。その他事業者とは、NTT東日本、移動体事業者以外で料金回収手数料を適用する事業者のことをいいます。

(c) 料金の設定(平成26年度～平成30年度に適用する料金)

ア. 電話サービス又は総合デジタル通信サービスの利用者に対する料金請求書の料金内訳項目を1の協定事業者が専有する場合であって、請求・収納・回収を当社が行う場合

・1内訳項目ごとに

区 分	料 金 額	単 位	備 考
請求書表示・請求・収納・問合せ業務・回収に係る手数料	26.12	(円/内訳項目)	(b)③+(b)④+(b)⑤×(1+「網使用料算定根拠」記載のⅩⅣ. 料金設定に使用した貸利率)

・利用者料金額(請求金額)ごとに(月額)

区 分	料 金 額	単 位	備 考
回収不能相当額に係る負担額	0.17	(%)	(b)⑥×(1+「網使用料算定根拠」記載のⅩⅣ. 料金設定に使用した貸利率)

イ. 電話サービス又は総合デジタル通信サービスの利用者に対する料金請求書の料金内訳項目を複数の協定事業者で共有する場合であって、通信ごとのデータ蓄積・料金計算、請求金額確定及び請求・収納・回収を当社が行う場合

・原価の算定

区 分	原 価	単 位	備 考
A. 通信ごとのデータ蓄積・料金計算の負担額	368	(百万円)	(b)①の①×(a)の①(2)
B. 請求金額確定の負担額	198	(百万円)	(b)②の①×(a)の②(2)
C. 請求書表示の負担額	48	(百万円)	(b)③×(a)の②(2)
D. 請求・収納・問合せ業務の負担額	4,545	(百万円)	(b)④×(a)の②(2)
E. 回収業務の負担額	683	(百万円)	(b)⑤×(a)の②(2)
F. 回収不能相当の負担額	182	(百万円)	(b)⑥×(a)の③(2)

・料金の設定

区 分	料 金 額	単 位	備 考
G. 業務毎の負担額合計	6,024	(百万円)	A+B+C+D+E+F
H. 適用する手数料 (利用者料金額ごと)	5.6	(%)	G・3の(a)の③(2)×(1+「網使用料算定根拠」記載のⅩⅣ. 料金設定に使用した貸利率)

ウ. 当社の音声利用IP通信サービスの利用者に対する料金請求書の料金内訳項目を1の協定事業者が専有する場合であって、通信ごとのデータ蓄積・料金計算、請求金額確定及び請求・収納・回収を当社が行う場合

・1通信ごと

区 分	料 金 額	単 位	備 考
通信ごとのデータ蓄積・料金計算に係る手数料	0.08	(円/通信)	(b)①の①×(1+「網使用料算定根拠」記載のⅩⅣ. 料金設定に使用した貸利率)

・1内訳項目ごと

区 分	料 金 額	単 位	備 考
請求金額確定・請求書表示・請求・収納・問合せ業務・回収に係る手数料	26.12	(円/内訳項目)	(b)③の①+(b)④+(b)⑤×(1+「網使用料算定根拠」記載のⅩⅣ. 料金設定に使用した貸利率)

・利用者料金額(請求金額)ごとに(月額)

区 分	料 金 額	単 位	備 考
回収不能相当額に係る負担額	0.17	(%)	(b)⑥×(1+「網使用料算定根拠」記載のⅩⅣ. 料金設定に使用した貸利率)

(2)電話帳掲載手数料(1発行ごとに1掲載あたり)

平成25年4月1日から平成26年3月31日までの間に適用するための手数料

ア. 原価の算定

(ア)更新結果チェック(新規・変更データの登録時にデータをチェックするための1版あたりのコスト)

区 分	金 額 等		備 考
	職業別電話帳	50音別電話帳	
①設備管理運営費	55,220	24,940 (単位:円)	
②他人資本費用	24	10 (単位:円)	
③自己資本費用	50	22 (単位:円)	
④利益対応税	32	13 (単位:円)	
⑤合計	55,326	24,985 (単位:円)	①+②+③+④

(イ)伝票入力(新規・変更時に職業分類等の情報を入力するのに必要な1版あたりのコスト。職業別電話帳のみに加算)

区 分	金 額 等		備 考
	職業別電話帳	50音別電話帳	
①設備管理運営費	618,415	(単位:円)	
②他人資本費用	268	(単位:円)	
③自己資本費用	551	(単位:円)	
④利益対応税	350	(単位:円)	
⑤合計	619,584	(単位:円)	①+②+③+④

(ウ)印刷・製本委託額(職業別電話帳・50音別電話帳それぞれ1版を生産するのに必要な平均的モデルより算定)

区 分	金 額 等		備 考
	職業別電話帳	50音別電話帳	
①設備管理運営費	8,837,023	2,070,618 (単位:円)	
②他人資本費用	3,824	896 (単位:円)	
③自己資本費用	7,876	1,845 (単位:円)	
④利益対応税	4,995	1,170 (単位:円)	
⑤合計	8,853,718	2,074,529 (単位:円)	①+②+③+④

(エ)電話帳システム使用料(電話帳の発行・編集等に係る1版あたりのシステムコスト)

区 分	金 額 等		備 考
	職業別電話帳	50音別電話帳	
①設備管理運営費	768,297	348,813 (単位:円)	
②他人資本費用	337	146 (単位:円)	
③自己資本費用	695	301 (単位:円)	
④利益対応税	441	191 (単位:円)	
⑤合計	769,770	349,451 (単位:円)	①+②+③+④

イ. 単金の算定

区 分	金 額 等		備 考
	職業別電話帳	50音別電話帳	
①1版あたりの平均掲載件数	52,747	22,865 (単位:件)	平成24年度の実績
②更新結果チェック	1	1 (単位:円)	ア.(ア)⑤/①
③伝票入力	12	0 (単位:円)	ア.(イ)⑤/①
④印刷・製本委託額	168	91 (単位:円)	ア.(ウ)⑤/①
⑤電話帳システム使用料	15	15 (単位:円)	ア.(エ)⑤/①
⑥合計	196	107 (単位:円)	(②+③+④+⑤)×(1+「網使用料算定根拠」記載のXIV. 料金設定に使用した貸倒率)

(3)お客様情報照会書作成手数料(1件ごとに)

区 分	金 額 等	備 考
①作業単金(1時間あたり)	6,168 (単位:円)	
②1の手續に要する作業時間	0.037 (単位:時間)	
③当該作業に係る手續費	228 (単位:円)	(①×②)×(1+「網使用料算定根拠」記載のXIV. 料金設定に使用した貸倒率)

(4)利用契約締結手数料(1件ごとに)

区 分	金 額 等	備 考
①作業単金(1時間あたり)	6,168 (単位:円)	
②1の手續に要する作業時間	0.051 (単位:分)	
③当該作業に係る手續費	5 (単位:円)	(①×②/60)×(1+「網使用料算定根拠」記載のXIV. 料金設定に使用した貸倒率)

(5)債権譲受手数料(公衆電話発信以外の場合)

(1)料金回収手續費(公衆電話発信以外の場合)を参照

(6)みなし契約者に関する宛名情報提供手数料

(1照会ごとに)

(平日昼間)

区 分	金 額 等	備 考
①作業単金(1時間あたり)	6,168 (単位:円)	
②1の手續に要する作業時間	1,350 (単位:時間)	
③当該作業に係る手續費	8,327 (単位:円)	$((① \times ②) \times (1 + 「網使用料算定根拠」記載のXIV. 料金設定に使用した貸倒率))$

(土日祝日昼夜間)

区 分	金 額 等	備 考
①作業単金(1時間あたり)	7,381 (単位:円)	
②1の手續に要する作業時間	1,350 (単位:時間)	
③当該作業に係る手續費	9,964 (単位:円)	$((① \times ②) \times (1 + 「網使用料算定根拠」記載のXIV. 料金設定に使用した貸倒率))$

(1件ごとに)

平成25年4月1日から平成26年3月31日までの間に適用するための手数料

ア. 原価の算定

区 分	金 額 等	備 考
①設備管理運営費	54,325,545 (単位:円)	
②他人資本費用	22,347 (単位:円)	
③自己資本費用	46,028 (単位:円)	
④利益対応税	29,195 (単位:円)	
⑤合計	54,423,115 (単位:円)	①+②+③+④

イ. 単金の算定

区 分	金 額 等	備 考
①当該期間の料金の合計	54,423,115 (単位:円)	ア. ⑤
②当該手續の利用見込件数	5,493,086 (単位:件)	
③1件あたりの手續費	9.91 (単位:円)	$((① / ②) \times (1 + 「網使用料算定根拠」記載のXIV. 料金設定に使用した貸倒率))$

(7) 料金請求回収代行手数料

ア. 協定事業者が請求、回収すべき利用者料金が電話サービス又は総合デジタル通信サービスに係るものである場合

(ア)請求情報の授受等に係るもの

1. 調整額の算定

I. H26年度の原価に加算する調整額

(a)前々算定期間における費用

区 分	金 額 等	備 考
①設備管理運営費	14,424 (単位:千円)	当該期間の費用について、接続約款の料金表第2網改造料の算定式に準拠して、設備管理運営費、他人資本費用、自己資本費用及び利益対応税を算定した。 但し、①設備管理運営費のうち、保守運営費相当については、設備管理運営費比率による算定ではなく、保守委託にかかる費用を個別に算定した上で、減価償却費相当及び保守運営費相当に対し、「X 料金請求回収代行手数料、光信号端末回線の概算提供可能時期の調査に要する費用、光配線区域情報調査費、ルーティング番号登録工事等受付手数料、同一番号移転可否情報調査費、き線点情報調査費、端末回線情報提供手数料及び申込者情報確認結果即時通知手数料の算定において用いた一般管理費比率」を用いて管理費相当を算出し、設備管理運営費の原価に含めた。
②他人資本費用	6 (単位:千円)	
③自己資本費用	13 (単位:千円)	
④利益対応税	8 (単位:千円)	
⑤合計	14,451 (単位:千円)	

(b)前々算定期間における調整額

区 分	金 額 等	備 考
①前々算定期間における調整額	5,649 (単位:千円)	平成24年度手数料において加算した調整額

(c)前々算定期間における収入

区 分	金 額 等	備 考
①前々算定期間における需要	1,491 (単位:千項目)	平成24年度実績
②前々算定期間における手数料	10.19 (単位:円)	平成24年度適用手数料
③前々算定期間における収入	15,193 (単位:千円)	①×②

(d)調整額

区 分	金 額 等	備 考
①調整額	4,907 (単位:千円)	((a)の⑤+(b)の①)×(1+「網使用料算定根拠」記載のXIV.料金設定に使用した貸倒率)-(c)の③

Ⅱ. H27年度の原価に加算する調整額

(a)前々算定期間における費用

区 分	金 額 等		備 考
①設備管理運営費	14,424	(単位:千円)	当該期間の費用について、接続約款の料金表第2網改造料の算定式に準拠して、設備管理運営費、他人資本費用、自己資本費用及び利益対応税を算定した。 但し、①設備管理運営費のうち、保守運営費相当については、設備管理運営費比率による算定ではなく、保守委託にかかる費用を個別に算定した上で、減価償却費相当及び保守運営費相当に対し、「X」料金請求回収代行手続費、光信号端末回線の概算提供可能時期の調査に要する費用、光配線区域情報調査費、ルーティング番号登録工事等受付手続費、同一番号移転可否情報調査費、き線点情報調査費、端末回線情報提供手続費及び申込者情報確認結果即時通知手続費の算定において用いた一般管理費比率を用いて管理費相当を算出し、設備管理運営費の原価に含めた。
②他人資本費用	6	(単位:千円)	
③自己資本費用	13	(単位:千円)	
④利益対応税	8	(単位:千円)	
⑤合計	14,451	(単位:千円)	

(b)前々算定期間における調整額

区 分	金 額 等		備 考
①前々算定期間における調整額	3,755	(単位:千円)	平成25年度手続費において加算した調整額

(c)前々算定期間における収入

区 分	金 額 等		備 考
①前々算定期間における需要	1,254	(単位:千項目)	平成25年度実績
②前々算定期間における手続費	10.29	(単位:円)	平成25年度適用手続費
③前々算定期間における収入	12,904	(単位:千円)	①×②

(d)調整額

区 分	金 額 等		備 考
①調整額	5,302	(単位:千円)	((a)の⑤+(b)の①)×(1+「網使用料算定根拠」記載のXⅣ.料金設定に使用した貸倒率)-(c)の③

2. 原価の算定

(a) 算定期間における費用

ア. H26年度

区 分	金 額 等	備 考
①設備管理運営費	14,424 (単位:千円)	当該期間の費用のうち、設備管理運営費については、(別添)のIのAの(ア)の①で将来費用を予測した後、接続約款の料金表第2網改造料の算定式に準拠して、他人資本費用、自己資本費用及び利益対応税を算定した。
②他人資本費用	6 (単位:千円)	
③自己資本費用	13 (単位:千円)	
④利益対応税	8 (単位:千円)	
⑤合計	14,451 (単位:千円)	①+②+③+④

イ. H27年度

区 分	金 額 等	備 考
①設備管理運営費	14,424 (単位:千円)	当該期間の費用のうち、設備管理運営費については、(別添)のIのAの(ア)の①で将来費用を予測した後、接続約款の料金表第2網改造料の算定式に準拠して、他人資本費用、自己資本費用及び利益対応税を算定した。
②他人資本費用	6 (単位:千円)	
③自己資本費用	13 (単位:千円)	
④利益対応税	7 (単位:千円)	
⑤合計	14,450 (単位:千円)	①+②+③+④

ウ. H28年度

区 分	金 額 等	備 考
①設備管理運営費	14,424 (単位:千円)	当該期間の費用のうち、設備管理運営費については、(別添)のIのAの(ア)の①で将来費用を予測した後、接続約款の料金表第2網改造料の算定式に準拠して、他人資本費用、自己資本費用及び利益対応税を算定した。
②他人資本費用	6 (単位:千円)	
③自己資本費用	13 (単位:千円)	
④利益対応税	7 (単位:千円)	
⑤合計	14,450 (単位:千円)	①+②+③+④

工. H29年度

区 分	金 額 等		備 考
①設備管理運営費	14,424	(単位:千円)	当該期間の費用のうち、設備管理運営費については、(別添)のIのアの(ア)の①で将来費用を予測した後、接続約款の料金表第2網改造料の算定式に準拠して、他人資本費用、自己資本費用及び利益対応税を算定した。
②他人資本費用	6	(単位:千円)	
③自己資本費用	13	(単位:千円)	
④利益対応税	7	(単位:千円)	
⑤合計	14,450	(単位:千円)	

オ. H30年度

区 分	金 額 等		備 考
①設備管理運営費	14,424	(単位:千円)	当該期間の費用のうち、設備管理運営費については、(別添)のIのアの(ア)の①で将来費用を予測した後、接続約款の料金表第2網改造料の算定式に準拠して、他人資本費用、自己資本費用及び利益対応税を算定した。
②他人資本費用	6	(単位:千円)	
③自己資本費用	13	(単位:千円)	
④利益対応税	7	(単位:千円)	
⑤合計	14,450	(単位:千円)	

(b)原価

区 分	金 額 等		備 考
①前々算定期間における費用	72,251	(単位:千円)	(a)の各年度の⑤の合計
②調整額	10,209	(単位:千円)	1のIの(d)の①+1のIIの(d)の①
③合計	82,460	(単位:千円)	①+②

3. 単金の設定

区 分	金 額 等		備 考
①原価	82,460	(単位:千円)	2の(b)の③
②内訳項目数	8,461	(単位:千項目)	(1)料金回収手数料(公衆電話発信以外の場合)の3の(a)の②の(9)
③1内訳項目ごとの料金	9.75	(単位:円)	①/②×(1+「網使用料算定根拠」記載のXIV.料金設定に使用した貸倒率)

(イ)請求・収納・不払い対応に係るもの

B. 不払い対応業務に係るもの

1. 調整額の算定

(不払い発生対応)

I. H26年度原価に加算する調整額

(a) 前々算定期間における費用

区 分	金 額 等	備 考
①作業単金(1時間あたり)	6,168 (単位:円)	(別添)のIのAの(イ)のBの(不払い発生対応)の①
②1の手續に要する作業時間	0.167 (単位:時間)	1内訳項目あたり
③不払い発生比率	0.0122% (単位:%)	(別添)のIのAの(イ)のBの(不払い発生対応)の②
④当該作業に係る手續費	0.13 (単位:円)	①×②×③

(b) 前々算定期間における調整額

区 分	金 額 等	備 考
①前々算定期間における調整額	0.02 (単位:円)	平成24年度手續費において加算した調整額

(c) 前々算定期間における手續費

区 分	金 額 等	備 考
①前々算定期間に適用した手續費	0.15 (単位:円)	平成24年度適用その他算定根拠の(8)の(イ)の1のBの(不払い発生対応)の(e)の⑥に平成24年度適用網使用料算定根拠における貸倒率を乗じたものを加えたもの

(d) 調整額

区 分	金 額 等	備 考
①調整額	0.00 (単位:千円)	((a)の④+(b)の①)×(1+「網使用料算定根拠」記載のXIV. 料金設定に使用した貸倒率)-(c)の①

II. H27年度原価に加算する調整額

(a) 前々算定期間における費用

区 分	金 額 等	備 考
①作業単金(1時間あたり)	6,168 (単位:円)	(別添)のIのAの(イ)のBの(不払い発生対応)の①
②1の手續に要する作業時間	0.167 (単位:時間)	1内訳項目あたり
③不払い発生比率	0.0122% (単位:%)	(別添)のIのAの(イ)のBの(不払い発生対応)の②
④当該作業に係る手續費	0.13 (単位:円)	①×②×③

(b) 前々算定期間における調整額

区 分	金 額 等	備 考
①前々算定期間における調整額	0.01 (単位:円)	平成25年度手續費において加算した調整額

(c) 前々算定期間における手續費

区 分	金 額 等	備 考
①前々算定期間に適用した手續費	0.13 (単位:円)	平成25年度適用その他算定根拠の(8)の(イ)の1のBの(不払い発生対応)の(e)の⑥に平成25年度適用網使用料算定根拠における貸倒率を乗じたものを加えたもの

(d) 調整額

区 分	金 額 等	備 考
①調整額	0.01 (単位:千円)	((a)の④+(b)の①)×(1+「網使用料算定根拠」記載のXIV. 料金設定に使用した貸倒率)-(c)の①

(未収納発生対応)

I. H26年度原価に加算する調整額

(a)前々算定期間における費用

区 分	金 額 等	備 考
①作業単金(1時間あたり)	6,168 (単位:円)	(別添)のIのAの(イ)のBの(未収納発生対応)の①
②1の手續に要する作業時間	0.008 (単位:時間)	1内訳項目あたり
③未収納発生比率	0.1742% (単位:%)	(別添)のIのAの(イ)のBの(未収納発生対応)の②
④当該作業に係る手續費	0.09 (単位:円)	①×②×③

(b)前々算定期間における調整額

区 分	金 額 等	備 考
①前々算定期間における調整額	0.01 (単位:円)	平成24年度手續費において加算した調整額

(c)前々算定期間における手續費

区 分	金 額 等	備 考
①前々算定期間に適用した手續費	0.08 (単位:円)	平成24年度適用その他算定根拠の(8)の(イ)の1のBの(未収納発生対応)の(e)の⑥に平成24年度適用網使用料算定根拠における貸倒率を乗じたものを加えたもの

(d)調整額

区 分	金 額 等	備 考
①調整額	0.02 (単位:千円)	((a)の④+(b)の①)×(1+「網使用料算定根拠」記載のXIV.料金設定に使用した貸倒率)-(c)の①

II. H27年度原価に加算する調整額

(a)前々算定期間における費用

区 分	金 額 等	備 考
①作業単金(1時間あたり)	6,168 (単位:円)	(別添)のIのAの(イ)のBの(未収納発生対応)の①
②1の手續に要する作業時間	0.008 (単位:時間)	1内訳項目あたり
③未収納発生比率	0.1742% (単位:%)	(別添)のIのAの(イ)のBの(未収納発生対応)の②
④当該作業に係る手續費	0.09 (単位:円)	①×②×③

(b)前々算定期間における調整額

区 分	金 額 等	備 考
①前々算定期間における調整額	0.02 (単位:円)	平成25年度手續費において加算した調整額

(c)前々算定期間における手續費

区 分	金 額 等	備 考
①前々算定期間に適用した手續費	0.10 (単位:円)	平成25年度適用その他算定根拠の(8)の(イ)の1のBの(未収納発生対応)の(e)の⑥に平成25年度適用網使用料算定根拠における貸倒率を乗じたものを加えたもの

(d)調整額

区 分	金 額 等	備 考
①調整額	0.00 (単位:千円)	((a)の④+(b)の①)×(1+「網使用料算定根拠」記載のXIV.料金設定に使用した貸倒率)-(c)の①

2. 原価の算定

A. 請求・収納・問合せ業務に係るもの

区 分	金 額 等	備 考
①請求・収納・問合せ業務に係る費用	190,415 (単位:百万円)	(1)料金回収手続費(公衆電話発信以外の場合)の2の(b)の④
②内訳項目数	8,461 (単位:百万項目)	(1)料金回収手続費(公衆電話発信以外の場合)の3の(a)の②の(9)
③1内訳項目ごとの料金	22.50 (単位:円)	①/②

B. 不払い対応業務に係るもの

(不払い発生対応)

(a) 算定期間における費用

ア. H26年度

区 分	金 額 等	備 考
①作業単金(1時間あたり)	6,168 (単位:円)	(別添)のIのAの(イ)のBの(不払い発生対応)の①
②1の手続に要する作業時間	0.167 (単位:時間)	1内訳項目あたり
③不払い発生比率	0.0122% (単位:%)	(別添)のIのAの(イ)のBの(不払い発生対応)の②
④当該作業に係る手続費	0.13 (単位:円)	①×②×③

イ. H27年度

区 分	金 額 等	備 考
①作業単金(1時間あたり)	6,168 (単位:円)	(別添)のIのAの(イ)のBの(不払い発生対応)の①
②1の手続に要する作業時間	0.167 (単位:時間)	1内訳項目あたり
③不払い発生比率	0.0122% (単位:%)	(別添)のIのAの(イ)のBの(不払い発生対応)の②
④当該作業に係る手続費	0.13 (単位:円)	①×②×③

ウ. H28年度

区 分	金 額 等	備 考
①作業単金(1時間あたり)	6,168 (単位:円)	(別添)のIのAの(イ)のBの(不払い発生対応)の①
②1の手続に要する作業時間	0.167 (単位:時間)	1内訳項目あたり
③不払い発生比率	0.0122% (単位:%)	(別添)のIのAの(イ)のBの(不払い発生対応)の②
④当該作業に係る手続費	0.13 (単位:円)	①×②×③

エ. H29年度

区 分	金 額 等	備 考
①作業単金(1時間あたり)	6,168 (単位:円)	(別添)のIのAの(イ)のBの(不払い発生対応)の①
②1の手続に要する作業時間	0.167 (単位:時間)	1内訳項目あたり
③不払い発生比率	0.0122% (単位:%)	(別添)のIのAの(イ)のBの(不払い発生対応)の②
④当該作業に係る手続費	0.13 (単位:円)	①×②×③

オ. H30年度

区 分	金 額 等	備 考
①作業単金(1時間あたり)	6,168 (単位:円)	(別添)のIのAの(イ)のBの(不払い発生対応)の①
②1の手続に要する作業時間	0.167 (単位:時間)	1内訳項目あたり
③不払い発生比率	0.0122% (単位:%)	(別添)のIのAの(イ)のBの(不払い発生対応)の②
④当該作業に係る手続費	0.13 (単位:円)	①×②×③

(b) 原価

区 分	金 額 等	備 考
①作業単金(1時間あたり)	6,168 (単位:円)	(a)の各年度の①の平均値
②1の手続に要する作業時間	0.167 (単位:時間)	1内訳項目あたり
③不払い発生比率	0.0122% (単位:%)	(a)の各年度の③の平均値
④1対応あたりコスト	0.13 (単位:円)	①×②×③
⑤調整額	0.01 (単位:円)	1の(不払い発生対応)のIの(d)の①+1の(不払い発生対応)のIIの(d)の①
⑥合計	0.14 (単位:円)	④+⑤

(未収納発生対応)

(a) 算定期間における費用

ア. H26年度

区 分	金 額 等	備 考
①作業単金(1時間あたり)	6,168 (単位:円)	(別添)のIのAの(イ)のBの(未収納発生対応)の①
②1の手續に要する作業時間	0.008 (単位:時間)	1内訳項目あたり
③未収納発生比率	0.1742% (単位:%)	(別添)のIのAの(イ)のBの(未収納発生対応)の②
④当該作業に係る手續費	0.09 (単位:円)	①×②×③

イ. H27年度

区 分	金 額 等	備 考
①作業単金(1時間あたり)	6,168 (単位:円)	(別添)のIのAの(イ)のBの(未収納発生対応)の①
②1の手續に要する作業時間	0.008 (単位:時間)	1内訳項目あたり
③未収納発生比率	0.1742% (単位:%)	(別添)のIのAの(イ)のBの(未収納発生対応)の②
④当該作業に係る手續費	0.09 (単位:円)	①×②×③

ウ. H28年度

区 分	金 額 等	備 考
①作業単金(1時間あたり)	6,168 (単位:円)	(別添)のIのAの(イ)のBの(未収納発生対応)の①
②1の手續に要する作業時間	0.008 (単位:時間)	1内訳項目あたり
③未収納発生比率	0.0490% (単位:%)	(別添)のIのAの(イ)のBの(未収納発生対応)の②
④当該作業に係る手續費	0.02 (単位:円)	①×②×③

エ. H29年度

区 分	金 額 等	備 考
①作業単金(1時間あたり)	6,168 (単位:円)	(別添)のIのAの(イ)のBの(未収納発生対応)の①
②1の手續に要する作業時間	0.008 (単位:時間)	1内訳項目あたり
③未収納発生比率	0.0490% (単位:%)	(別添)のIのAの(イ)のBの(未収納発生対応)の②
④当該作業に係る手續費	0.02 (単位:円)	①×②×③

オ. H30年度

区 分	金 額 等	備 考
①作業単金(1時間あたり)	6,168 (単位:円)	(別添)のIのAの(イ)のBの(未収納発生対応)の①
②1の手續に要する作業時間	0.008 (単位:時間)	1内訳項目あたり
③未収納発生比率	0.0490% (単位:%)	(別添)のIのAの(イ)のBの(未収納発生対応)の②
④当該作業に係る手續費	0.02 (単位:円)	①×②×③

(b) 原価

区 分	金 額 等	備 考
①作業単金(1時間あたり)	6,168 (単位:円)	(a)の各年度の①の平均値
②1の手續に要する作業時間	0.008 (単位:時間)	1内訳項目あたり
③未収納発生比率	0.1742% (単位:%)	(a)の各年度の③の平均値
④1対応あたりコスト	0.09 (単位:円)	①×②×③
⑤調整額	0.02 (単位:円)	1の(未収納発生対応)のIの(d)の①+1の(未収納発生対応)のIIの(d)の①
⑥合計	0.11 (単位:円)	④+⑤

3. 単金の設定

区 分	金 額 等	備 考
①請求・収納・問合わせ業務に係るもの	22.50 (単位:円)	2のAの③
②不払い対応業務に係るもの	0.25 (単位:円)	2のBの(不払い発生対応)の(b)の⑥+2のBの(未収納発生対応)の(b)の⑥
③請求・収納・不払い対応に係るもの	22.75 (単位:円)	(①+②)×(1+「網使用料算定根拠」記載のXIV.料金設定に使用した貸倒率)

(8)立会費(1回ごとに)

イ. 第95条の3(接続申込者等が接続に必要な装置等の設置又は保守を行う場合)第1項第2号に規定する接続に必要な装置等の設置に係る作業を行う場合であって、その装置等(電力設備及び空気調整設備を除きます。)を当社の通信用建物において搬出入する場合

(平日昼間)

区 分	金 額 等	備 考
①作業単金(1時間あたり)	6,168 (単位:円)	
②1の手續に要する作業時間	1,763 (単位:時間)	
③当該作業に係る手續費	10,874 (単位:円)	$(① \times ②) \times (1 + \text{「網使用料算定根拠」記載のXIV. 料金設定に使用した貸倒率})$

(平日夜間)

区 分	金 額 等	備 考
①作業単金(1時間あたり)	7,111 (単位:円)	
②1の手續に要する作業時間	1,763 (単位:時間)	
③当該作業に係る手續費	12,537 (単位:円)	$(① \times ②) \times (1 + \text{「網使用料算定根拠」記載のXIV. 料金設定に使用した貸倒率})$

(平日深夜)

区 分	金 額 等	備 考
①作業単金(1時間あたり)	8,190 (単位:円)	
②1の手續に要する作業時間	1,763 (単位:時間)	
③当該作業に係る手續費	14,439 (単位:円)	$(① \times ②) \times (1 + \text{「網使用料算定根拠」記載のXIV. 料金設定に使用した貸倒率})$

(土日祝日昼夜間)

区 分	金 額 等	備 考
①作業単金(1時間あたり)	7,381 (単位:円)	
②1の手續に要する作業時間	1,763 (単位:時間)	
③当該作業に係る手續費	13,013 (単位:円)	$(① \times ②) \times (1 + \text{「網使用料算定根拠」記載のXIV. 料金設定に使用した貸倒率})$

(土日祝日深夜)

区 分	金 額 等	備 考
①作業単金(1時間あたり)	8,459 (単位:円)	
②1の手續に要する作業時間	1,763 (単位:時間)	
③当該作業に係る手續費	14,913 (単位:円)	$(① \times ②) \times (1 + \text{「網使用料算定根拠」記載のXIV. 料金設定に使用した貸倒率})$

ウ. 第95条の3第1項第2号に規定する接続に必要な装置等の設置に係る作業を行う場合であって、その装置等を当社の通信用建物内において当社の電気通信設備若しくは電力設備に接続し又は切断する場合

(ア)(イ)以外の場合

(平日昼間)

区 分	金 額 等	備 考
①作業単金(1時間あたり)	6,168 (単位:円)	
②1の手續に要する作業時間	1,927 (単位:時間)	
③当該作業に係る手續費	11,886 (単位:円)	$(① \times ②) \times (1 + \text{「網使用料算定根拠」記載のXIV. 料金設定に使用した貸倒率})$

(平日夜間)

区 分	金 額 等	備 考
①作業単金(1時間あたり)	7,111 (単位:円)	
②1の手續に要する作業時間	1,927 (単位:時間)	
③当該作業に係る手續費	13,703 (単位:円)	$(① \times ②) \times (1 + \text{「網使用料算定根拠」記載のXIV. 料金設定に使用した貸倒率})$

(平日深夜)

区 分	金 額 等	備 考
①作業単金(1時間あたり)	8,190 (単位:円)	
②1の手續に要する作業時間	1,927 (単位:時間)	
③当該作業に係る手續費	15,782 (単位:円)	$(① \times ②) \times (1 + \text{「網使用料算定根拠」記載のXIV. 料金設定に使用した貸倒率})$

(土日祝日昼夜間)

区 分	金 額 等	備 考
①作業単金(1時間あたり)	7,381 (単位:円)	
②1の手續に要する作業時間	1,927 (単位:時間)	
③当該作業に係る手續費	14,223 (単位:円)	$(① \times ②) \times (1 + \text{「網使用料算定根拠」記載のXIV. 料金設定に使用した貸倒率})$

(土日祝日深夜)

区 分	金 額 等	備 考
①作業単金(1時間あたり)	8,459 (単位:円)	
②1の手續に要する作業時間	1,927 (単位:時間)	
③当該作業に係る手續費	16,300 (単位:円)	$(① \times ②) \times (1 + \text{「網使用料算定根拠」記載のXIV. 料金設定に使用した貸倒率})$

(イ)協定事業者の光信号局内伝送路を当社の加入者光主配線盤又は中継光主配線盤に接続し又は切断する場合
(平日昼間)

区 分	金 額 等	備 考
①作業単金(1時間あたり)	6,168 (単位:円)	
②1の手續に要する作業時間	1,372 (単位:時間)	
③当該作業に係る手續費	8,462 (単位:円)	$(① \times ②) \times (1 + \text{「網使用料算定根拠」記載のXIV. 料金設定に使用した貸倒率})$

(平日夜間)

区 分	金 額 等	備 考
①作業単金(1時間あたり)	7,111 (単位:円)	
②1の手續に要する作業時間	1,372 (単位:時間)	
③当該作業に係る手續費	9,756 (単位:円)	$(① \times ②) \times (1 + \text{「網使用料算定根拠」記載のXIV. 料金設定に使用した貸倒率})$

(平日深夜)

区 分	金 額 等	備 考
①作業単金(1時間あたり)	8,190 (単位:円)	
②1の手續に要する作業時間	1,372 (単位:時間)	
③当該作業に係る手續費	11,237 (単位:円)	$(① \times ②) \times (1 + \text{「網使用料算定根拠」記載のXIV. 料金設定に使用した貸倒率})$

(土日祝日昼夜間)

区 分	金 額 等	備 考
①作業単金(1時間あたり)	7,381 (単位:円)	
②1の手續に要する作業時間	1,372 (単位:時間)	
③当該作業に係る手續費	10,127 (単位:円)	$(① \times ②) \times (1 + \text{「網使用料算定根拠」記載のXIV. 料金設定に使用した貸倒率})$

(土日祝日深夜)

区 分	金 額 等	備 考
①作業単金(1時間あたり)	8,459 (単位:円)	
②1の手續に要する作業時間	1,372 (単位:時間)	
③当該作業に係る手續費	11,606 (単位:円)	$(① \times ②) \times (1 + \text{「網使用料算定根拠」記載のXIV. 料金設定に使用した貸倒率})$

エ. 第95条の3第1項第4号に規定する接続に必要な装置等の設置に着手するに当たって当社とその設置作業の内容について確認及び調整を行う場合

区 分	金 額 等	備 考
①作業単金(1時間あたり)	6,168 (単位:円)	
②1の手續に要する作業時間	1,583 (単位:時間)	
③当該作業に係る手續費	9,764 (単位:円)	$(① \times ②) \times (1 + \text{「網使用料算定根拠」記載のXIV. 料金設定に使用した貸倒率})$

(9) 端末回線線路条件調査費(1回線ごとに)

区 分	金 額 等	備 考
①作業単金(1時間あたり)	6,168 (単位:円)	
②1の手續に要する作業時間	0.167 (単位:時間)	
③当該作業に係る手續費	1,030 (単位:円)	$(① \times ②) \times (1 + 「網使用料算定根拠」記載のXIV. 料金設定に使用した貸倒率)$

(10) 端末回線収容状況調査費(1回線ごとに)

区 分	金 額 等	備 考
①作業単金(1時間あたり)	6,168 (単位:円)	
②1の手續に要する作業時間	0.105 (単位:時間)	
③当該作業に係る手續費	648 (単位:円)	$(① \times ②) \times (1 + 「網使用料算定根拠」記載のXIV. 料金設定に使用した貸倒率)$

(11) DSL回線収容状況調査費(1回線ごとに)

ア. 収容に係る利用制限を満たすか否かを確認等するために収容状況を調査等する費用

区 分	金 額 等	備 考
①作業単金(1時間あたり)	6,168 (単位:円)	
②1の手續に要する作業時間	0.114 (単位:時間)	
③当該作業に係る手續費	703 (単位:円)	$(① \times ②) \times (1 + 「網使用料算定根拠」記載のXIV. 料金設定に使用した貸倒率)$

イ. 第52条(協定事業者の切分責任等)第3項の規定に基づき、そのDSL回線が事後対策対象回線であるかどうかの事実、及びそのDSL回線を利用する協定事業者名等の調査に要する費用

区 分	金 額 等	備 考
①作業単金(1時間あたり)	6,168 (単位:円)	
②1の手續に要する作業時間	0.155 (単位:時間)	
③当該作業に係る手續費	956 (単位:円)	$(① \times ②) \times (1 + 「網使用料算定根拠」記載のXIV. 料金設定に使用した貸倒率)$

(12) DSL回線換算線路長等調査費(1回線ごとに)

区 分	金 額 等	備 考
①作業単金(1時間あたり)	6,168 (単位:円)	
②1の手續に要する作業時間	0.115 (単位:時間)	
③当該作業に係る手續費	709 (単位:円)	$(① \times ②) \times (1 + 「網使用料算定根拠」記載のXIV. 料金設定に使用した貸倒率)$

(13) 優先接続受付手續費(1変更ごとに)

平成25年4月1日から平成26年3月31日までの間に適用するための手續費

ア. 原価の算定

区 分	金 額 等	備 考
①設備管理運営費	1,868,367 (単位:千円)	
②他人資本費用	1,261 (単位:千円)	
③自己資本費用	1,589 (単位:千円)	
④利益対応税	1,035 (単位:千円)	
⑤合計	1,872,252 (単位:千円)	①+②+③+④
⑥当該手續に係る有料登録受付件数	197,773 (単位:件)	
⑦事業者識別番号等変更料	800 (単位:円)	当社電話サービス契約約款及び総合デジタル通信サービス契約約款に定める手續に関する料金
⑧事業者間精算対象額	1,714,034 (単位:千円)	⑤-⑥×⑦/1,000

イ. 単金の算定

区 分	金 額 等	備 考
①事業者間精算対象額	1,711,221 (単位:千円)	ア. ⑧より損害賠償回収額を除外
②当該手續に係る登録受付区分数	5,754,962 (単位:件)	平成24年度の実績
③1区分変更あたりの手續費	297 (単位:円)	$(① \times 1,000 / ②) \times (1 + 「網使用料算定根拠」記載のXIV. 料金設定に使用した貸倒率)$

(14)光回線設備線路条件調査費

ア. 光回線設備の伝送損失又はパルス測定結果の調査に要する費用

(ア)基本額(1地点ごとの1調査ごとに)

a. 利用者の建物で測定を行う場合

区 分	金 額 等	備 考
①作業単金(1時間あたり)	6,168 (単位:円)	
②1の手續に要する作業時間	1.016 (単位:時間)	
③当該作業に係る手續費	6,267 (単位:円)	$(① \times ②) \times (1 + 「網使用料算定根拠」記載のXIV. 料金設定に使用した貸倒率)$

b. 当社の通信用建物で測定を行う場合

区 分	金 額 等	備 考
①作業単金(1時間あたり)	6,168 (単位:円)	
②1の手續に要する作業時間	0.117 (単位:時間)	
③当該作業に係る手續費	722 (単位:円)	$(① \times ②) \times (1 + 「網使用料算定根拠」記載のXIV. 料金設定に使用した貸倒率)$

(イ)加算額(1回線ごとの1調査ごとに)

伝送損失又はパルス測定結果の調査を行う場合

区 分	金 額 等	備 考
①作業単金(1時間あたり)	6,168 (単位:円)	
②1の手續に要する作業時間	0.133 (単位:時間)	
③当該作業に係る手續費	820 (単位:円)	$(① \times ②) \times (1 + 「網使用料算定根拠」記載のXIV. 料金設定に使用した貸倒率)$

イ. 光回線設備(光信号分岐端末回線を除きます。)の経過年数の調査に要する費用(1区間ごとに)

区 分	金 額 等	備 考
①作業単金(1時間あたり)	6,168 (単位:円)	
②1の手續に要する作業時間	0.267 (単位:時間)	
③当該作業に係る手續費	1,647 (単位:円)	$(① \times ②) \times (1 + 「網使用料算定根拠」記載のXIV. 料金設定に使用した貸倒率)$

ウ. 光信号端末回線の概算提供可能時期の調査に要する費用(1番号ごとの1成功検索ごとに)

平成25年4月1日から平成26年3月31日までの間に適用するための手續費

(ア)基本額

a. 原価の算定

区 分	金 額 等	備 考
①設備管理運営費	17,321 (単位:千円)	当該期間の費用について、接続約款の料金表第2網改造料の算定式に準拠して、設備管理運営費、他人資本費用、自己資本費用及び利益対応税を算定した。
②他人資本費用	7 (単位:千円)	但し、①設備管理運営費のうち、保守運営費相当については、設備管理運営費比率による算定ではなく、保守委託にかかる費用を個別に算定した上で、減価償却費相当及び保守運営費相当に対し、「X 料金請求回収代行手續費、光信号端末回線の概算提供可能時期の調査に要する費用、光配線区域情報調査費、ルーティング番号登録工事等受付手續費、同一番号移転可否情報調査費、き線点情報調査費、端末回線情報提供手續費及び申込者情報確認結果即時通知手續費の算定において用いた一般管理費比率」を用いて管理費相当を算出し、設備管理運営費の原価に含めた。
③自己資本費用	15 (単位:千円)	
④利益対応税	10 (単位:千円)	
⑤合計	17,353 (単位:千円)	①+②+③+④

b. 単金の算定

区 分	金 額 等	備 考
①当該期間の料金の合計	17,353 (単位:千円)	a. ⑤
②当該手續の利用見込件数	616 (単位:千件)	
③1件あたりの手續費	28 (単位:円)	$(① / ②) \times (1 + 「網使用料算定根拠」記載のXIV. 料金設定に使用した貸倒率)$

(イ) 加算額

1. 1の光信号端末回線の概算提供可能時期を回答するとき

a. 原価の算定

区 分	金 額 等	備 考
①設備管理運営費	1,860 (単位:千円)	当該期間の費用について、接続約款の料金表第2網改造料の算定式に準拠して、設備管理運営費、他人資本費用、自己資本費用及び利益対応税を算定した。
②他人資本費用	1 (単位:千円)	但し、①設備管理運営費のうち、保守運営費相当については、設備管理運営費比率による算定ではなく、保守委託にかかる費用を個別に算定した上で、減価償却費相当及び保守運営費相当に対し、「X 料金請求回収代行手数料費、光信号端末回線の概算提供可能時期の調査に要する費用、光配線区域情報調査費、ルーティング番号登録工事等受付手数料費、同一番号移転可否情報調査費、き線点情報調査費、端末回線情報提供手数料費及び申込者情報確認結果即時通知手数料費の算定において用いた一般管理費比率」を用いて管理費相当を算出し、設備管理運営費の原価に含めた。
③自己資本費用	2 (単位:千円)	
④利益対応税	1 (単位:千円)	
⑤合計	1,864 (単位:千円)	①+②+③+④

b. 単金の算定

区 分	金 額 等	備 考
①当該期間の料金の合計	1,864 (単位:千円)	a. ⑤
②当該手続の利用見込件数	613 (単位:千件)	
③1件あたりの手続費	3 (単位:円)	$(\text{①} \div \text{②}) \times (1 + \text{「網使用料算定根拠」記載のXIV. 料金設定に使用した貸倒率})$

2. 同時に複数の光信号端末回線の概算提供可能時期を回答するとき

a. 原価の算定

区 分	金 額 等	備 考
①設備管理運営費	1,704 (単位:千円)	当該期間の費用について、接続約款の料金表第2網改造料の算定式に準拠して、設備管理運営費、他人資本費用、自己資本費用及び利益対応税を算定した。
②他人資本費用	1 (単位:千円)	但し、①設備管理運営費のうち、保守運営費相当については、設備管理運営費比率による算定ではなく、保守委託にかかる費用を個別に算定した上で、減価償却費相当及び保守運営費相当に対し、「X 料金請求回収代行手数料費、光信号端末回線の概算提供可能時期の調査に要する費用、光配線区域情報調査費、ルーティング番号登録工事等受付手数料費、同一番号移転可否情報調査費、き線点情報調査費、端末回線情報提供手数料費及び申込者情報確認結果即時通知手数料費の算定において用いた一般管理費比率」を用いて管理費相当を算出し、設備管理運営費の原価に含めた。
③自己資本費用	2 (単位:千円)	
④利益対応税	1 (単位:千円)	
⑤合計	1,708 (単位:千円)	①+②+③+④

b. 単金の算定

区 分	金 額 等	備 考
①当該期間の料金の合計	1,708 (単位:千円)	a. ⑤
②当該手続の利用見込件数	613 (単位:千件)	
③1件あたりの手続費	6 (単位:円)	$(\text{①} \div \text{②}) \times (1 + \text{「網使用料算定根拠」記載のXIV. 料金設定に使用した貸倒率}) + 1. \text{ b. ③}$

(15)相互接続点に係る情報調査費(1通信用建物ごとの1件ごとに)

ア. 接続に必要な装置等を設置するためのキャビネットラック(それを設置するために要するスペースが1基準架を超えないものであって、当社が別に定める設置基準を満たすもの)に限り、協定事業者が設置する場合

区 分	金 額 等	備 考
①作業単金(1時間あたり)	6,168 (単位:円)	
②1の手續に要する作業時間	1,418 (単位:時間)	
③当該作業に係る手續費	8,746 (単位:円)	$(① \times ②) \times (1 + \text{「網使用料算定根拠」記載のXIV. 料金設定に使用した貸倒率})$

イ. 光信号局内伝送路のみを当社の通信用建物内に協定事業者が設置する場合

区 分	金 額 等	備 考
①作業単金(1時間あたり)	6,168 (単位:円)	
②1の手續に要する作業時間	0,135 (単位:時間)	
③当該作業に係る手續費	833 (単位:円)	$(① \times ②) \times (1 + \text{「網使用料算定根拠」記載のXIV. 料金設定に使用した貸倒率})$

(16)一般光信号中継回線に係る情報調査費(1区間ごとに)

区 分	金 額 等	備 考
①作業単金(1時間あたり)	6,168 (単位:円)	
②1の手續に要する作業時間	0,345 (単位:時間)	
③当該作業に係る手續費	2,128 (単位:円)	$(① \times ②) \times (1 + \text{「網使用料算定根拠」記載のXIV. 料金設定に使用した貸倒率})$

(17)光信号端末回線の事前照会に係る情報調査費(1区間ごとに)

ア. 提供可能時期の調査に要する費用

(ア)光信号端末回線(既に設置された当社の屋内配線を除きます。)に係る情報を提供する場合

区 分	金 額 等	備 考
①作業単金(1時間あたり)	6,168 (単位:円)	
②1の手續に要する作業時間	0,702 (単位:時間)	
③当該作業に係る手續費	4,330 (単位:円)	$(① \times ②) \times (1 + \text{「網使用料算定根拠」記載のXIV. 料金設定に使用した貸倒率})$

(イ)既に設置された当社の屋内配線に係る情報を提供する場合

区 分	金 額 等	備 考
①作業単金(1時間あたり)	6,168 (単位:円)	
②1の手續に要する作業時間	2,033 (単位:時間)	
③当該作業に係る手續費	12,540 (単位:円)	$(① \times ②) \times (1 + \text{「網使用料算定根拠」記載のXIV. 料金設定に使用した貸倒率})$

イ. 伝送損失の調査に要する費用

区 分	金 額 等	備 考
①作業単金(1時間あたり)	6,168 (単位:円)	
②1の手續に要する作業時間	0,448 (単位:時間)	
③当該作業に係る手續費	2,763 (単位:円)	$(① \times ②) \times (1 + \text{「網使用料算定根拠」記載のXIV. 料金設定に使用した貸倒率})$

(18) 自前工事調整等作業費(1通信用建物ごとの1件ごとに)

ア. 接続に必要な装置等の設置に付随する設計に要する費用

(ア)接続に必要な装置等を設置するためのキャビネットラックを接続申込者が設置する場合

区 分	金 額 等	備 考
①作業単金(1時間あたり)	6.168 (単位:円)	
②1の接続に要する作業時間	7.788 (単位:時間)	
③当該作業に係る手続費	48,036 (単位:円)	$(① \times ②) \times (1 + 「網使用料算定根拠」記載のXIV. 料金設定に使用した貸倒率)$

(イ)接続に必要な装置等を当社の電力設備、クロック供給装置又はその他の電気通信設備のいずれか2種類以上に接続する場合

区 分	金 額 等	備 考
①作業単金(1時間あたり)	6.168 (単位:円)	
②1の接続に要する作業時間	5.500 (単位:時間)	
③当該作業に係る手続費	33,924 (単位:円)	$(① \times ②) \times (1 + 「網使用料算定根拠」記載のXIV. 料金設定に使用した貸倒率)$

(ウ)接続に必要な装置等を当社の電力設備、クロック供給装置又はその他の電気通信設備のいずれか1種類に接続する場合

区 分	金 額 等	備 考
①作業単金(1時間あたり)	6.168 (単位:円)	
②1の接続に要する作業時間	3.688 (単位:時間)	
③当該作業に係る手続費	22,748 (単位:円)	$(① \times ②) \times (1 + 「網使用料算定根拠」記載のXIV. 料金設定に使用した貸倒率)$

(エ)複数のキャビネットラックに設置された、1の接続申込者に係る接続に必要な装置等相互間を接続する場合

区 分	金 額 等	備 考
①作業単金(1時間あたり)	6.168 (単位:円)	
②1の接続に要する作業時間	3.097 (単位:時間)	
③当該作業に係る手続費	19,102 (単位:円)	$(① \times ②) \times (1 + 「網使用料算定根拠」記載のXIV. 料金設定に使用した貸倒率)$

イ. 接続に必要な装置等の設置の結果の確認に要する費用

(ア)接続に必要な装置等を設置するためのキャビネットラックを接続申込者が設置する場合

区 分	金 額 等	備 考
①作業単金(1時間あたり)	6.168 (単位:円)	
②1の接続に要する作業時間	1.430 (単位:時間)	
③当該作業に係る手続費	8,820 (単位:円)	$(① \times ②) \times (1 + 「網使用料算定根拠」記載のXIV. 料金設定に使用した貸倒率)$

(イ)接続に必要な装置等を当社の電力設備、クロック供給装置又はその他の電気通信設備のいずれか2種類以上に接続する場合

区 分	金 額 等	備 考
①作業単金(1時間あたり)	6.168 (単位:円)	
②1の接続に要する作業時間	1.315 (単位:時間)	
③当該作業に係る手続費	8,111 (単位:円)	$(① \times ②) \times (1 + 「網使用料算定根拠」記載のXIV. 料金設定に使用した貸倒率)$

(ウ)接続に必要な装置等を当社の電力設備、クロック供給装置又はその他の電気通信設備のいずれか1種類に接続する場合

区 分	金 額 等	備 考
①作業単金(1時間あたり)	6.168 (単位:円)	
②1の接続に要する作業時間	1.095 (単位:時間)	
③当該作業に係る手続費	6,754 (単位:円)	$(① \times ②) \times (1 + 「網使用料算定根拠」記載のXIV. 料金設定に使用した貸倒率)$

(エ)複数のキャビネットラックに設置された、1の接続申込者に係る接続に必要な装置等相互間を接続する場合

区 分	金 額 等	備 考
①作業単金(1時間あたり)	6.168 (単位:円)	
②1の接続に要する作業時間	1.073 (単位:時間)	
③当該作業に係る手続費	6,618 (単位:円)	$(① \times ②) \times (1 + 「網使用料算定根拠」記載のXIV. 料金設定に使用した貸倒率)$

ウ. 接続に必要な装置等の撤去の結果の確認に要する費用

区 分	金 額 等	備 考
①作業単金(1時間あたり)	6.168 (単位:円)	
②1の接続に要する作業時間	1.083 (単位:時間)	
③当該作業に係る手続費	6,680 (単位:円)	$(① \times ②) \times (1 + 「網使用料算定根拠」記載のXIV. 料金設定に使用した貸倒率)$

エ. 接続に必要な装置等の撤去に伴う設備情報の変更管理に要する費用

区 分	金 額 等	備 考
①作業単金(1時間あたり)	6.168 (単位:円)	
②1の接続に要する作業時間	0.917 (単位:時間)	
③当該作業に係る手続費	5,656 (単位:円)	$(① \times ②) \times (1 + 「網使用料算定根拠」記載のXIV. 料金設定に使用した貸倒率)$

(19)光配線区域情報調査費(1通信用建物ごとに)

ア. 第99条の6(光回線設備に係る情報の提供)第3項第1号に規定する光配線区域の範囲に係る情報を提供する場合に要する費用

平成25年4月1日から平成26年3月31日までの間に適用するための手数料

(ア)原価の算定

区 分	金 額 等	備 考
①設備管理運営費	4,384,841 (単位:円)	当該期間の費用について、接続約款の料金表第2網改造料の算定式に準拠して、設備管理運営費、他人資本費用、自己資本費用及び利益対応税を算定した。 但し、①設備管理運営費のうち、保守運営費相当については、設備管理運営費比率による算定ではなく、保守委託にかかる費用を個別に算定した上で、減価償却費相当及び保守運営費相当に対し、「X 料金請求回収代行手数料、光信号端末回線の概算提供可能時期の調査に要する費用、光配線区域情報調査費、ルーティング番号登録工事等受付手数料、同一番号移転可否情報調査費、き線点情報調査費、端末回線情報提供手数料及び申込者情報確認結果即時通知手数料の算定において用いた一般管理費比率」を用いて管理費相当を算出し、設備管理運営費の原価に含めた。
②他人資本費用	1,897 (単位:円)	
③自己資本費用	3,908 (単位:円)	
④利益対応税	2,479 (単位:円)	
⑤合計	4,393,125 (単位:円)	

(イ)単金の算定

区 分	金 額 等	備 考
①当該期間の料金の合計	4,393,125 (単位:円)	ア. ⑤
②当該手続の利用見込対象ビル数	709 (単位:ビル)	
③1通信用建物あたりの手续费	6,196 (単位:円)	$(\text{①} \div \text{②}) \times (1 + \text{「網使用料算定根拠」記載のXIV. 料金設定に使用した貸倒率})$

イ. 第99条の6(光回線設備に係る情報の提供)第3項第2号に規定する光配線区域内の外縁に位置している電柱等の座標に係る情報を提供する場合に要する費用

平成25年4月1日から平成26年3月31日までの間に適用するための手数料

(ア)原価の算定

区 分	金 額 等	備 考
①設備管理運営費	1,303,208 (単位:円)	当該期間の費用について、接続約款の料金表第2網改造料の算定式に準拠して、設備管理運営費、他人資本費用、自己資本費用及び利益対応税を算定した。 但し、①設備管理運営費のうち、保守運営費相当については、設備管理運営費比率による算定ではなく、保守委託にかかる費用を個別に算定した上で、減価償却費相当及び保守運営費相当に対し、「X 料金請求回収代行手数料、光信号端末回線の概算提供可能時期の調査に要する費用、光配線区域情報調査費、ルーティング番号登録工事等受付手数料、同一番号移転可否情報調査費、き線点情報調査費、端末回線情報提供手数料及び申込者情報確認結果即時通知手数料の算定において用いた一般管理費比率」を用いて管理費相当を算出し、設備管理運営費の原価に含めた。
②他人資本費用	622 (単位:円)	
③自己資本費用	1,355 (単位:円)	
④利益対応税	859 (単位:円)	
⑤合計	1,306,044 (単位:円)	

(イ)単金の算定

区 分	金 額 等	備 考
①当該期間の料金の合計	1,306,044 (単位:円)	ア. ⑤
②当該手続の利用見込対象ビル数	998 (単位:ビル)	
③1通信用建物あたりの手续费	1,309 (単位:円)	$(\text{①} \div \text{②}) \times (1 + \text{「網使用料算定根拠」記載のXIV. 料金設定に使用した貸倒率})$

ウ. 第99条の6(光回線設備に係る情報の提供)第3項第3号に規定する光配線区域内の加入電話等敷設数に係る情報を提供する場合に要する費用
平成25年4月1日から平成26年3月31日までの間に適用するための手続費

(ア) 原価の算定

区 分	金 額 等	備 考
①設備管理運営費	2,108,691 (単位:円)	当該期間の費用について、接続約款の料金表第2網改造料の算定式に準拠して、設備管理運営費、他人資本費用、自己資本費用及び利益対応税を算定した。 但し、①設備管理運営費のうち、保守運営費相当については、設備管理運営費比率による算定ではなく、保守委託にかかる費用を個別に算定した上で、減価償却費相当及び保守運営費相当に対し、「X 料金請求回収代行手続費、光信号端末回線の概算提供可能時期の調査に要する費用、光配線区域情報調査費、ルーティング番号登録工事等受付手続費、同一番号移転可否情報調査費、き線点情報調査費、端末回線情報提供手続費及び申込者情報確認結果即時通知手続費の算定において用いた一般管理費比率」を用いて管理費相当を算出し、設備管理運営費の原価に含めた。
②他人資本費用	1,008 (単位:円)	
③自己資本費用	2,197 (単位:円)	
④利益対応税	1,394 (単位:円)	
⑤合計	2,113,290 (単位:円)	

(イ) 単金の算定

区 分	金 額 等	備 考
①当該期間の料金の合計	2,113,290 (単位:円)	ア. ⑤
②当該手続の利用見込対象ビル数	998 (単位:ビル)	
③1通信用建物あたりの手続費	2,118 (単位:円)	$(\text{①} / \text{②}) \times (1 + \text{「網使用料算定根拠」記載のXIV. 料金設定に使用した貸倒率})$

(20) ルーティング番号登録工事等受付手数料(1件ごとに)
 平成25年4月1日から平成26年3月31日までの間に適用するための手数料
 ア. イ以外の場合
 (ア)原価の算定

区 分	金 額 等	備 考
①設備管理運営費	80,182 (単位:千円)	当該期間の費用について、接続約款の料金表第2網改造料の算定式に準拠して、設備管理運営費、他人資本費用、自己資本費用及び利益対応税を算定した。
②他人資本費用	35 (単位:千円)	但し、①設備管理運営費のうち、保守運営費相当については、設備管理運営費比率による算定ではなく、保守委託にかかる費用を個別に算定した上で、減価償却費相当及び保守運営費相当に対し、「X 料金請求回収代行手数料、光信号端末回線の概算提供可能時期の調査に要する費用、光配線区域情報調査費、ルーティング番号登録工事等受付手数料、同一番号移転可否情報調査費、き線点情報調査費、端末回線情報提供手数料及び申込者情報確認結果即時通知手数料の算定において用いた一般管理費比率」を用いて管理費相当を算出し、設備管理運営費の原価に含めた。
③自己資本費用	71 (単位:千円)	
④利益対応税	45 (単位:千円)	
⑤合計	80,333 (単位:千円)	①+②+③+④

(イ)単金の算定

区 分	金 額 等	備 考
①当該期間の料金の合計	80,333 (単位:千円)	(ア)⑤
②当該手続の利用見込件数	2,859 (単位:千件)	
③1件あたりの手续费	28 (単位:円)	$(①/②) \times (1 + 「網使用料算定根拠」記載のXIV. 料金設定に使用した貸倒率)$

イ. ルーティング番号等削除工事費(ルーティング番号のみ削除する場合に限りです。)又はルーティング番号変更工事費に係るものである場合
 (ア)原価の算定

区 分	金 額 等	備 考
①設備管理運営費	56,929 (単位:千円)	当該期間の費用について、接続約款の料金表第2網改造料の算定式に準拠して、設備管理運営費、他人資本費用、自己資本費用及び利益対応税を算定した。
②他人資本費用	25 (単位:千円)	但し、①設備管理運営費のうち、保守運営費相当については、設備管理運営費比率による算定ではなく、保守委託にかかる費用を個別に算定した上で、減価償却費相当及び保守運営費相当に対し、「X 料金請求回収代行手数料、光信号端末回線の概算提供可能時期の調査に要する費用、光配線区域情報調査費、ルーティング番号登録工事等受付手数料、同一番号移転可否情報調査費、き線点情報調査費、端末回線情報提供手数料及び申込者情報確認結果即時通知手数料の算定において用いた一般管理費比率」を用いて管理費相当を算出し、設備管理運営費の原価に含めた。
③自己資本費用	51 (単位:千円)	
④利益対応税	32 (単位:千円)	
⑤合計	57,037 (単位:千円)	①+②+③+④

(イ)単金の算定

区 分	金 額 等	備 考
①当該期間の料金の合計	57,037 (単位:千円)	(ア)⑤
②当該手続の利用見込件数	1,138 (単位:千件)	
③1件あたりの手续费	78 (単位:円)	$(①/②) \times (1 + 「網使用料算定根拠」記載のXIV. 料金設定に使用した貸倒率) + ア(イ)③$

(21) 同一番号移転可否情報調査費(1電気通信番号ごとの1件ごとに)
平成25年4月1日から平成26年3月31日までの間に適用するための手続費

ア. 原価の算定

(ア)情報提供システムに係る費用

区 分	金 額 等	備 考
①設備管理運営費	34,894 (単位:円)	当該期間の費用について、接続約款の料金表第2網改造料の算定式に準拠して、設備管理運営費、他人資本費用、自己資本費用及び利益対応税を算定した。 但し、①設備管理運営費のうち、保守運営費相当については、設備管理運営費比率による算定ではなく、保守委託にかかる費用を個別に算定した上で、減価償却費相当及び保守運営費相当に対し、「X 料金請求回収代行手続費、光信号端末回線の概算提供可能時期の調査に要する費用、光配線区域情報調査費、ルーティング番号登録工事等受付手続費、同一番号移転可否情報調査費、き線点情報調査費、端末回線情報提供手続費及び申込者情報確認結果即時通知手続費の算定において用いた一般管理費比率」を用いて管理費相当を算出し、設備管理運営費の原価に含めた。
②他人資本費用	15 (単位:円)	
③自己資本費用	31 (単位:円)	
④利益対応税	19 (単位:円)	
⑤合計	34,959 (単位:円)	①+②+③+④
⑥情報提供システムの利用見込件数	350,110 (単位:件)	
⑦情報提供システムに係る1件あたりの料金	0.1 (単位:円)	⑤/⑥

(イ)情報提供作業に係る費用(当社が指定した電気通信設備を通じて調査を行う場合以外)

区 分	金 額 等	備 考
①作業単金(1時間あたり)	6,170 (単位:円)	
②1の手続に要する作業時間	0.106 (単位:時間)	
③当該作業に係る料金	654 (単位:円)	①×②

(ウ)情報提供作業に係る費用(当社が指定した電気通信設備を通じて調査を行う場合)

区 分	金 額 等	備 考
①作業単金(1時間あたり)	6,170 (単位:円)	
②1の手続に要する作業時間	0.023 (単位:時間)	
③当該作業に係る料金	142 (単位:円)	①×②

イ. 単金の算定

(ア)イ以外の場合

区 分	金 額 等	備 考
①情報提供システムに係る料金	0.1 (単位:円)	ア(ア)⑦
②情報提供作業に係る料金	654 (単位:円)	ア(イ)③
③1件あたりの手続費	654 (単位:円)	((①+②)×(1+「網使用料算定根拠」記載のXIV. 料金設定に使用した貸倒率))

(イ)当社が指定した電気通信設備を通じて調査を行う場合

区 分	金 額 等	備 考
①情報提供システムに係る料金	0.1 (単位:円)	ア(ア)⑦
②情報提供作業に係る料金	142 (単位:円)	ア(ウ)③
③申込受付システムに係る料金	78 (単位:円)	(20)ルーティング番号登録工事等受付手続費イ(イ)③より
④1件あたりの手続費	220 (単位:円)	((①+②)×(1+「網使用料算定根拠」記載のXIV. 料金設定に使用した貸倒率))+③

(22) き線点情報調査費(1通信用建物ごとに)

平成25年4月1日から平成26年3月31日までの間に適用するための手続費

ア. 原価の算定

区 分	金 額 等	備 考
①設備管理運営費	12,988,533 (単位:円)	当該期間の費用について、接続約款の料金表第2網改造料の算定式に準拠して、設備管理運営費、他人資本費用、自己資本費用及び利益対応税を算定した。
②他人資本費用	5,620 (単位:円)	但し、①設備管理運営費のうち、保守運営費相当については、設備管理運営費比率による算定ではなく、保守委託にかかる費用を個別に算定した上で、減価償却費相当及び保守運営費相当に対し、「X 料金請求回収代行手続費、光信号端末回線の概算提供可能時期の調査に要する費用、光配線区域情報調査費、ルーティング番号登録工事等受付手続費、同一番号移転可否情報調査費、き線点情報調査費、端末回線情報提供手続費及び申込者情報確認結果即時通知手続費の算定において用いた一般管理費比率」を用いて管理費相当を算出し、設備管理運営費の原価に含めた。
③自己資本費用	11,576 (単位:円)	
④利益対応税	7,342 (単位:円)	
⑤合計	13,013,071 (単位:円)	①+②+③+④

イ. 単金の算定

区 分	金 額 等	備 考
①当該期間の料金の合計	13,013,071 (単位:円)	ア. ⑤
②当該手続の利用見込件数	487 (単位:件)	
③当該作業に係る手続費	26,721 (単位:円)	$(① \div ②) \times (1 + \text{「網使用料算定根拠」記載のXIV. 料金設定に使用した貸倒率})$

(23) き線点換算線路長調査費(1電柱ごとに)

区 分	金 額 等	備 考
①作業単金(1時間あたり)	6,168 (単位:円)	
②1の手続に要する作業時間	0.115 (単位:時間)	
③当該作業に係る手続費	709 (単位:円)	$(① \times ②) \times (1 + \text{「網使用料算定根拠」記載のXIV. 料金設定に使用した貸倒率})$

(24) メタリック加入者線と電柱に設置する接続に必要な装置等との接続可否調査費(1電柱ごとに)

ア. 机上調査を行う場合

区 分	金 額 等	備 考
①作業単金(1時間あたり)	6,168 (単位:円)	
②1の手続に要する作業時間	0.187 (単位:時間)	
③当該作業に係る手続費	1,153 (単位:円)	$(① \times ②) \times (1 + \text{「網使用料算定根拠」記載のXIV. 料金設定に使用した貸倒率})$

イ. 現地調査を行う場合

区 分	金 額 等	備 考
①作業単金(1時間あたり)	6,168 (単位:円)	
②1の手続に要する作業時間	1.680 (単位:時間)	
③当該作業に係る手続費	10,362 (単位:円)	$(① \times ②) \times (1 + \text{「網使用料算定根拠」記載のXIV. 料金設定に使用した貸倒率})$

(25)接続工事等時刻指定手続費(1件ごとに)

(平日昼間)

区 分	金 額 等	備 考
①作業単金(1時間あたり)	6,168 (単位:円)	
②1の手続に要する作業時間	1,278 (単位:時間)	
③当該作業に係る手続費	7,883 (単位:円)	$(① \times ②) \times (1 + 「網使用料算定根拠」記載のXIV. 料金設定に使用した貸倒率)$

(平日夜間)

区 分	金 額 等	備 考
①作業単金(1時間あたり)	7,111 (単位:円)	
②1の手続に要する作業時間	1,943 (単位:時間)	
③当該作業に係る手続費	13,817 (単位:円)	$(① \times ②) \times (1 + 「網使用料算定根拠」記載のXIV. 料金設定に使用した貸倒率)$

(平日深夜)

区 分	金 額 等	備 考
①作業単金(1時間あたり)	8,190 (単位:円)	
②1の手続に要する作業時間	2,667 (単位:時間)	
③当該作業に係る手続費	21,843 (単位:円)	$(① \times ②) \times (1 + 「網使用料算定根拠」記載のXIV. 料金設定に使用した貸倒率)$

(土日祝日昼間)

区 分	金 額 等	備 考
①作業単金(1時間あたり)	7,381 (単位:円)	
②1の手続に要する作業時間	1,278 (単位:時間)	
③当該作業に係る手続費	9,433 (単位:円)	$(① \times ②) \times (1 + 「網使用料算定根拠」記載のXIV. 料金設定に使用した貸倒率)$

(土日祝日夜間)

区 分	金 額 等	備 考
①作業単金(1時間あたり)	7,381 (単位:円)	
②1の手続に要する作業時間	1,943 (単位:時間)	
③当該作業に係る手続費	14,341 (単位:円)	$(① \times ②) \times (1 + 「網使用料算定根拠」記載のXIV. 料金設定に使用した貸倒率)$

(土日祝日深夜)

区 分	金 額 等	備 考
①作業単金(1時間あたり)	8,459 (単位:円)	
②1の手続に要する作業時間	2,667 (単位:時間)	
③当該作業に係る手続費	22,560 (単位:円)	$(① \times ②) \times (1 + 「網使用料算定根拠」記載のXIV. 料金設定に使用した貸倒率)$

(26)端末回線情報提供手続費(月額)

平成25年4月1日から平成26年3月31日までの間に適用するための手続費

ア. 原価の算定

区 分	金 額 等	備 考
①設備管理運営費	20,181 (単位:千円)	当該期間の費用について、接続約款の料金表第2網改造料の算定式に準拠して、設備管理運営費、他人資本費用、自己資本費用及び利益対応税を算定した。
②他人資本費用	9 (単位:千円)	但し、①設備管理運営費のうち、保守運営費相当については、設備管理運営費比率による算定ではなく、保守委託にかかる費用を個別に算定した上で、減価償却費相当及び保守運営費相当に対し、「X 料金請求回収代行手続費、光信号端末回線の概算提供可能時期の調査に要する費用、光配線区域情報調査費、ルーティング番号登録工事等受付手続費、同一番号移転可否情報調査費、き線点情報調査費、端末回線情報提供手続費及び申込者情報確認結果即時通知手続費の算定において用いた一般管理費比率」を用いて管理費相当を算出し、設備管理運営費の原価に含めた。
③自己資本費用	18 (単位:千円)	
④利益対応税	11 (単位:千円)	
⑤合計	20,219 (単位:千円)	①+②+③+④

イ. 料金の算定

区 分	金 額 等	備 考
①当該期間の料金の合計	20,219 (単位:千円)	ア. ⑤
②当該作業に係る手続費(月額)	1,685 (単位:千円)	$(① \div 12ヶ月) \times (1 + 「網使用料算定根拠」記載のXIV. 料金設定に使用した貸倒率)$

(27) テープ分散による光信号端末回線の確認及びテープ分散可否調査費(1区間ごとに)

ア. 第34条の10(光信号端末回線のテープ分散に係る確認調査及び接続の申込み)第1項に規定する事項の調査に要する費用

(協定事業者が同条第6項又は第7項に規定する事項の申込みを行った場合であって、同条第1項に規定する調査のみを行った場合を含みます。)

区 分	金 額 等	備 考
①作業単金(1時間あたり)	6.168 (単位:円)	
②1の手續に要する作業時間	0.367 (単位:時間)	
③当該作業に係る手續費	2.264 (単位:円)	$(① \times ②) \times (1 + \text{「網使用料算定根拠」記載のXIV. 料金設定に使用した貸倒率})$

イ. 第34条の10第2項に規定する事項の調査に要する費用

区 分	金 額 等	備 考
①作業単金(1時間あたり)	6.168 (単位:円)	
②1の手續に要する作業時間	0.323 (単位:時間)	
③当該作業に係る手續費	1.992 (単位:円)	$(① \times ②) \times (1 + \text{「網使用料算定根拠」記載のXIV. 料金設定に使用した貸倒率})$

ウ. 第34条の10第3項に規定する事項の調査に要する費用

区 分	金 額 等	備 考
①作業単金(1時間あたり)	6.168 (単位:円)	
②1の手續に要する作業時間	0.323 (単位:時間)	
③当該作業に係る工事費	1.992 (単位:円)	$(① \times ②) \times (1 + \text{「網使用料算定根拠」記載のXIV. 料金設定に使用した貸倒率})$

エ. 第34条の10第6項に規定する事項の調査に要する費用

区 分	金 額 等	備 考
①作業単金(1時間あたり)	6.168 (単位:円)	
②1の手續に要する作業時間	0.600 (単位:時間)	
③当該作業に係る手續費	3.701 (単位:円)	$(① \times ②) \times (1 + \text{「網使用料算定根拠」記載のXIV. 料金設定に使用した貸倒率})$

オ. 第34条の10第7項に規定する事項の調査に要する費用

区 分	金 額 等	備 考
①作業単金(1時間あたり)	6.168 (単位:円)	
②1の手續に要する作業時間	0.600 (単位:時間)	
③当該作業に係る手續費	3.701 (単位:円)	$(① \times ②) \times (1 + \text{「網使用料算定根拠」記載のXIV. 料金設定に使用した貸倒率})$

(28) 申込者情報確認結果即時通知手續費(月額)

平成26年4月1日から平成27年3月31日までの間に適用するための手續費

ア. 原価の算定

区 分	金 額 等	備 考
①設備管理運営費	19,951,844 (単位:円)	当該期間の費用について、接続約款の料金表第2網改造料の算定式に準拠して、設備管理運営費、他人資本費用、自己資本費用及び利益対応税を算定した。
②他人資本費用	2,878 (単位:円)	但し、①設備管理運営費のうち、保守運営費相当については、設備管理運営費比率による算定ではなく、保守委託にかかる費用を個別に算定した上で、減価償却費相当及び保守運営費相当に対し、「X 料金請求回収代行手續費、光信号端末回線の概算提供可能時期の調査に要する費用、光配線区域情報調査費、ルーティング番号登録工事等受付手續費、同一番号移転可否情報調査費、き線点情報調査費、端末回線情報提供手續費及び申込者情報確認結果即時通知手續費の算定において用いた一般管理費比率」を用いて管理費相当を算出し、設備管理運営費の原価に含めた。
③自己資本費用	5,927 (単位:円)	
④利益対応税	3,759 (単位:円)	
⑤合計	19,964,408 (単位:円)	①+②+③+④

イ. 料金の算定

区 分	金 額 等	備 考
①当該期間の料金の合計	19,964,408 (単位:円)	ア. ⑤
②当該作業に係る手續費(月額)	1,663,701 (単位:円)	$(① \div 12 \text{ヶ月}) \times (1 + \text{「網使用料算定根拠」記載のXIV. 料金設定に使用した貸倒率})$

(29)みなし契約者に関する宛名情報提供手数料(1件ごとに)

平成24年4月1日から平成25年3月31日までの利用実績に適用する精算のための手数料

ア. 原価の算定

区 分	金 額 等	備 考
①設備管理運営費	54,494,273 (単位:円)	
②他人資本費用	24,777 (単位:円)	
③自己資本費用	53,996 (単位:円)	
④利益対応税	34,247 (単位:円)	
⑤合計	54,607,293 (単位:円)	①+②+③+④

イ. 単金の算定

区 分	金 額 等	備 考
①当該期間の料金の合計	54,607,293 (単位:円)	ア. ⑤
②当該手続の利用件数	5,493,086 (単位:件)	平成24年度の実績
③1件あたりの手続費	9.94 (単位:円)	$(①/②) \times (1 + \text{実際費用方式による平成24年度「網使用料算定根拠」記載のXIV. 料金設定に使用した貸倒率})$

(30)優先接続受付手数料(1変更ごとに)

平成24年4月1日から平成25年3月31日までの利用実績に適用する精算のための手数料

ア. 原価の算定

区 分	金 額 等	備 考
①設備管理運営費	1,869,721 (単位:千円)	
②他人資本費用	1,333 (単位:千円)	
③自己資本費用	1,840 (単位:千円)	
④利益対応税	1,192 (単位:千円)	
⑤合計	1,874,086 (単位:千円)	①+②+③+④
⑥当該手続に係る有料登録受付件数	197,773 (単位:件)	
⑦事業者識別番号等変更料	800 (単位:円)	当社電話サービス契約約款及び総合デジタル通信サービス契約約款に定める手続に関する料金
⑧事業者間精算対象額	1,715,868 (単位:千円)	$(⑤ - ⑥ \times ⑦) / 1,000$

イ. 単金の算定

区 分	金 額 等	備 考
①事業者間精算対象額	1,713,055 (単位:千円)	ア. ⑧より損害賠償回収額を除外
②当該手続に係る登録受付区分数	5,754,962 (単位:件)	平成24年度の実績
③1区分変更あたりの手続費	298 (単位:円)	$(① \times 1,000 / ②) \times (1 + \text{実際費用方式による平成24年度「網使用料算定根拠」記載のXIV. 料金設定に使用した貸倒率})$

(31)光回線設備線路条件調査費

ウ. 光信号端末回線の概算提供可能時期の調査に要する費用(1番号ごとの1成功検索ごとに)

(ア)基本額

平成24年4月1日から平成25年3月31日までの利用実績に適用する精算のための手数料

a. 原価の算定

区 分	金 額 等	備 考
①設備管理運営費	17,653 (単位:千円)	当該期間の費用について、接続約款の料金表第2網改造料の算定式に準拠して、設備管理運営費、他人資本費用、自己資本費用及び利益対応税を算定した。
②他人資本費用	8 (単位:千円)	但し、①設備管理運営費のうち、保守運営費相当については、設備管理運営費比率による算定ではなく、保守委託にかかる費用を個別に算定した上で、減価償却費相当及び保守運営費相当に対し、「X 料金請求回収代行手数料、光信号端末回線の概算提供可能時期の調査に要する費用、光配線区域情報調査費、ルーティング番号登録工事等受付手数料、同一番号移転可否情報調査費、き線点情報調査費、端末回線情報提供手数料及び申込者情報確認結果即時通知手数料の算定において用いた一般管理費比率」を用いて管理費相当を算出し、設備管理運営費の原価に含めた。
③自己資本費用	18 (単位:千円)	
④利益対応税	12 (単位:千円)	
⑤合計	17,691 (単位:千円)	①+②+③+④

b. 単金の算定

区 分	金 額 等	備 考
①当該期間の料金の合計	17,691 (単位:千円)	a. ⑤
②当該手続の利用件数	578 (単位:千件)	平成24年度の実績
③1件あたりの手続費	31 (単位:円)	$(①/②) \times (1 + \text{実際費用方式による平成24年度「網使用料算定根拠」記載のXIV. 料金設定に使用した貸倒率})$

(イ)加算額

1. 1の光信号端末回線の概算提供可能時期を回答するとき
平成24年4月1日から平成25年3月31日までの利用実績に適用する精算のための手続費

a. 原価の算定

区 分	金 額 等	備 考
①設備管理運営費	2,087 (単位:千円)	当該期間の費用について、接続約款の料金表第2網改造料の算定式に準拠して、設備管理運営費、他人資本費用、自己資本費用及び利益対応税を算定した。 但し、①設備管理運営費のうち、保守運営費相当については、設備管理運営費比率による算定ではなく、保守委託にかかる費用を個別に算定した上で、減価償却費相当及び保守運営費相当に対し、「X 料金請求回収代行手続費、光信号端末回線の概算提供可能時期の調査に要する費用、光配線区域情報調査費、ルーティング番号登録工事等受付手続費、同一番号移転可否情報調査費、き線点情報調査費、端末回線情報提供手続費及び申込者情報確認結果即時通知手続費の算定において用いた一般管理費比率」を用いて管理費相当を算出し、設備管理運営費の原価に含めた。
②他人資本費用	1 (単位:千円)	
③自己資本費用	2 (単位:千円)	
④利益対応税	1 (単位:千円)	
⑤合計	2,091 (単位:千円)	

b. 単金の算定

区 分	金 額 等	備 考
①当該期間の料金の合計	2,091 (単位:千円)	a. ⑤
②当該手続の利用件数	573 (単位:千件)	平成24年度の実績
③1件あたりの手続費	4 (単位:円)	$(①/②) \times (1 + \text{実際費用方式による平成24年度「網使用料算定根拠」記載のXIV. 料金設定に使用した貸倒率})$

2. 同時に複数の光信号端末回線の概算提供可能時期を回答するとき
平成24年4月1日から平成25年3月31日までの利用実績に適用する精算のための手続費

a. 原価の算定

区 分	金 額 等	備 考
①設備管理運営費	1,912 (単位:千円)	当該期間の費用について、接続約款の料金表第2網改造料の算定式に準拠して、設備管理運営費、他人資本費用、自己資本費用及び利益対応税を算定した。 但し、①設備管理運営費のうち、保守運営費相当については、設備管理運営費比率による算定ではなく、保守委託にかかる費用を個別に算定した上で、減価償却費相当及び保守運営費相当に対し、「X 料金請求回収代行手続費、光信号端末回線の概算提供可能時期の調査に要する費用、光配線区域情報調査費、ルーティング番号登録工事等受付手続費、同一番号移転可否情報調査費、き線点情報調査費、端末回線情報提供手続費及び申込者情報確認結果即時通知手続費の算定において用いた一般管理費比率」を用いて管理費相当を算出し、設備管理運営費の原価に含めた。
②他人資本費用	1 (単位:千円)	
③自己資本費用	2 (単位:千円)	
④利益対応税	1 (単位:千円)	
⑤合計	1,916 (単位:千円)	

b. 単金の算定

区 分	金 額 等	備 考
①当該期間の料金の合計	1,916 (単位:千円)	a. ⑤
②当該手続の利用件数	570 (単位:千件)	平成24年度の実績
③1件あたりの手続費	7 (単位:円)	$(①/②) \times (1 + \text{実際費用方式による平成24年度「網使用料算定根拠」記載のXIV. 料金設定に使用した貸倒率}) + 1. b. ③$

(32)光配線区域情報調査費(1通信用建物ごとに)

ア. 第99条の6(光回線設備に係る情報の提供)第3項第1号に規定する光配線区域の範囲に係る情報を提供する場合に要する費用

平成24年4月1日から平成25年3月31日までの利用実績に適用する精算のための手続費

(ア)原価の算定

区 分	金 額 等	備 考
①設備管理運営費	1,773,547 (単位:円)	
②他人資本費用	848 (単位:円)	
③自己資本費用	1,848 (単位:円)	
④利益対応税	1,172 (単位:円)	
⑤合計	1,777,415 (単位:円)	①+②+③+④

(イ)単金の算定

区 分	金 額 等	備 考
①当該期間の料金の合計	1,777,415 (単位:円)	ア. ⑤
②当該手続の利用対象ビル数	301 (単位:ビル)	平成24年度の実績
③1通信用建物あたりの手続費	5,905 (単位:円)	$(①/②) \times (1 + \text{「実際費用方式による平成24年度「網使用料算定根拠」記載のXIV. 料金設定に使用した貸倒率」})$

(33) ルーティング番号登録工事等受付手続費(1件ごとに)

平成24年4月1日から平成25年3月31日までの利用実績に適用する精算のための手続費

ア. イ以外の場合

(ア)原価の算定

区 分	金 額 等	備 考
①設備管理運営費	85,984 (単位:千円)	当該期間の費用について、接続約款の料金表第2網改造料の算定式に準拠して、設備管理運営費、他人資本費用、自己資本費用及び利益対応税を算定した。 但し、①設備管理運営費のうち、保守運営費相当については、設備管理運営費比率による算定ではなく、保守委託にかかる費用を個別に算定した上で、減価償却費相当及び保守運営費相当に対し、「X 料金請求回収代行手続費、光信号端末回線の概算提供可能時期の調査に要する費用、光配線区域情報調査費、ルーティング番号登録工事等受付手続費、同一番号移転可否情報調査費、き線点情報調査費、端末回線情報提供手続費及び申込者情報確認結果即時通知手続費の算定において用いた一般管理費比率」を用いて管理費相当を算出し、設備管理運営費の原価に含めた。
②他人資本費用	41 (単位:千円)	
③自己資本費用	90 (単位:千円)	
④利益対応税	57 (単位:千円)	
⑤合計	86,172 (単位:千円)	①+②+③+④

(イ)ルーティング番号等削除工事(ルーティング番号のみ削除する場合に限りです。)又はルーティング番号変更工事費に係るものである場合

区 分	金 額 等	備 考
①当該期間の料金の合計	86,172 (単位:千円)	(ア)⑤
②当該手続の利用件数	3,114 (単位:千件)	平成24年度の実績
③1件あたりに追加される手続費	28 (単位:円)	$(①/②) \times (1 + \text{「実際費用方式による平成24年度「網使用料算定根拠」記載のXIV. 料金設定に使用した貸倒率」})$

イ. ルーティング番号等削除工事(ルーティング番号のみ削除する場合に限りです。)又はルーティング番号変更工事費に係るものである場合

(ア)原価の算定

区 分	金 額 等	備 考
①設備管理運営費	61,223 (単位:千円)	当該期間の費用について、接続約款の料金表第2網改造料の算定式に準拠して、設備管理運営費、他人資本費用、自己資本費用及び利益対応税を算定した。 但し、①設備管理運営費のうち、保守運営費相当については、設備管理運営費比率による算定ではなく、保守委託にかかる費用を個別に算定した上で、減価償却費相当及び保守運営費相当に対し、「X 料金請求回収代行手続費、光信号端末回線の概算提供可能時期の調査に要する費用、光配線区域情報調査費、ルーティング番号登録工事等受付手続費、同一番号移転可否情報調査費、き線点情報調査費、端末回線情報提供手続費及び申込者情報確認結果即時通知手続費の算定において用いた一般管理費比率」を用いて管理費相当を算出し、設備管理運営費の原価に含めた。
②他人資本費用	29 (単位:千円)	
③自己資本費用	64 (単位:千円)	
④利益対応税	40 (単位:千円)	
⑤合計	61,356 (単位:千円)	①+②+③+④

(イ)単金の算定

区 分	金 額 等	備 考
①当該期間の料金の合計	61,356 (単位:千円)	(ア)⑤
②当該手続の利用件数	1,154 (単位:千件)	平成24年度の実績
③1件あたりの手続費	81 (単位:円)	$(①/②) \times (1 + \text{「実際費用方式による平成24年度「網使用料算定根拠」記載のXIV. 料金設定に使用した貸倒率」}) + \text{ア(イ)③}$

- (34) 同一番号移転可否情報調査費(1電気通信番号ごとの1件ごと)
 平成24年4月1日から平成25年3月31日までの利用実績に適用する精算のための手続費
 ア. 原価の算定
 (ア)情報提供システムに係る費用

区 分	金 額 等	備 考
①設備管理運営費	71,016 (単位:円)	当該期間の費用について、接続約款の料金表第2網改造料の算定式に準拠して、設備管理運営費、他人資本費用、自己資本費用及び利益対応税を算定した。 但し、①設備管理運営費のうち、保守運営費相当については、設備管理運営費比率による算定ではなく、保守委託にかかる費用を個別に算定した上で、減価償却費相当及び保守運営費相当に対し、「X 料金請求回収代行手続費、光信号端末回線の概算提供可能時期の調査に要する費用、光配線区域情報調査費、ルーティング番号登録工事等受付手続費、同一番号移転可否情報調査費、き線点情報調査費、端末回線情報提供手続費及び申込者情報確認結果即時通知手続費の算定において用いた一般管理費比率」を用いて管理費相当を算出し、設備管理運営費の原価に含めた。
②他人資本費用	34 (単位:円)	
③自己資本費用	74 (単位:円)	
④利益対応税	47 (単位:円)	
⑤合計	71,171 (単位:円)	①+②+③+④
⑥情報提供システムの利用件数	307,132 (単位:件)	平成24年度の実績
⑦情報提供システムに係る1件あたりの料金	0.2 (単位:円)	⑤/⑥

- (イ)情報提供作業に係る費用(当社が指定した電気通信設備を通じて申込を行う場合以外)

区 分	金 額 等	備 考
①作業単金(1時間あたり)	6,195 (単位:円)	
②1の手続に要する作業時間	0.106 (単位:時間)	
③当該作業に係る料金	657 (単位:円)	①×②

- (ウ)情報提供作業に係る費用(当社が指定した電気通信設備を通じて申込を行う場合)

区 分	金 額 等	備 考
①作業単金(1時間あたり)	6,195 (単位:円)	
②1の手続に要する作業時間	0.023 (単位:時間)	
③当該作業に係る料金	142 (単位:円)	①×②

イ. 単金の算定

- (ア)(イ)以外の場合

区 分	金 額 等	備 考
①情報提供システムに係る料金	0.2 (単位:円)	ア(ア)⑦
②情報提供作業に係る料金	657 (単位:円)	ア(イ)③
③1件あたりの手続費	657 (単位:円)	((①+②)×(1+実際費用方式による平成24年度「網使用料算定根拠」記載のXIV. 料金設定に使用した貸倒率)

- (イ)当社が指定した電気通信設備を通じて申込を行う場合

区 分	金 額 等	備 考
①情報提供システムに係る料金	0.2 (単位:円)	ア(ア)⑦
②情報提供作業に係る料金	142 (単位:円)	ア(ウ)③
③申込受付システムに係る料金	81 (単位:円)	(32) ルーティング番号登録工事等受付手続費 イ(イ)③より
④1件あたりの手続費	223 (単位:円)	((①+②)×(1+実際費用方式による平成24年度「網使用料算定根拠」記載のXIV. 料金設定に使用した貸倒率)+③

(35)申込者情報確認結果即時通知手続費(月額)

平成25年4月1日から平成25年4月30日までの利用実績に適用する精算のための手続費

ア. 原価の算定

区 分	金 額 等	備 考
①設備管理運営費	55,930,082 (単位:円)	当該期間の費用について、接続約款の料金表第2網改造料の算定式に準拠して、設備管理運営費、他人資本費用、自己資本費用及び利益対応税を算定した。 但し、①設備管理運営費のうち、保守運営費相当については、設備管理運営費比率による算定ではなく、保守委託にかかる費用を個別に算定した上で、減価償却費相当及び保守運営費相当に対し、「IX 申込者情報確認結果即時通知手続費の算定において用いた一般管理費比率」及び「X 料金請求回収代行手続費、光信号端末回線の概算提供可能時期の調査に要する費用、光配線区域情報調査費、ルーティング番号登録工事等受付手続費、同一番号移転可否情報調査費、き線点情報調査費、端末回線情報提供手続費及び申込者情報確認結果即時通知手続費の算定において用いた一般管理費比率」を用いて管理費相当を算出し、設備管理運営費の原価に含めた。
②他人資本費用	8,067 (単位:円)	
③自己資本費用	16,615 (単位:円)	
④利益対応税	10,539 (単位:円)	
⑤合計	55,965,303 (単位:円)	

イ. 料金の算定

区 分	金 額 等	備 考
①当該期間の料金の合計	55,965,303 (単位:円)	ア. ⑤
②当該作業に係る手続費(月額)	4,663,775 (単位:円)	$(① \div 12 \text{ヶ月}) \times (1 + \text{「網使用料算定根拠」記載のXIV. 料金設定に使用した貸倒率})$

平成25年5月1日から平成25年9月30日までの利用実績に適用する精算のための手続費

ア. 原価の算定

区 分	金 額 等	備 考
①設備管理運営費	51,975,763 (単位:円)	当該期間の費用について、接続約款の料金表第2網改造料の算定式に準拠して、設備管理運営費、他人資本費用、自己資本費用及び利益対応税を算定した。 但し、①設備管理運営費のうち、保守運営費相当については、設備管理運営費比率による算定ではなく、保守委託にかかる費用を個別に算定した上で、減価償却費相当及び保守運営費相当に対し、「IX 申込者情報確認結果即時通知手続費の算定において用いた一般管理費比率」及び「X 料金請求回収代行手続費、光信号端末回線の概算提供可能時期の調査に要する費用、光配線区域情報調査費、ルーティング番号登録工事等受付手続費、同一番号移転可否情報調査費、き線点情報調査費、端末回線情報提供手続費及び申込者情報確認結果即時通知手続費の算定において用いた一般管理費比率」を用いて管理費相当を算出し、設備管理運営費の原価に含めた。
②他人資本費用	7,496 (単位:円)	
③自己資本費用	15,440 (単位:円)	
④利益対応税	9,794 (単位:円)	
⑤合計	52,008,493 (単位:円)	

イ. 料金の算定

区 分	金 額 等	備 考
①当該期間の料金の合計	52,008,493 (単位:円)	ア. ⑤
②当該作業に係る手続費(月額)	4,334,041 (単位:円)	$(① \div 12 \text{ヶ月}) \times (1 + \text{「網使用料算定根拠」記載のXIV. 料金設定に使用した貸倒率})$

平成25年10月1日から平成26年3月31日までの利用実績に適用する精算のための手続費
ア. 原価の算定

区 分	金 額 等		備 考
①設備管理運営費	49,762,686	(単位:円)	当該期間の費用について、接続約款の料金表第2網改造料の算定式に準拠して、設備管理運営費、他人資本費用、自己資本費用及び利益対応税を算定した。 但し、①設備管理運営費のうち、保守運営費相当については、設備管理運営費比率による算定ではなく、保守委託にかかる費用を個別に算定した上で、減価償却費相当及び保守運営費相当に対し、「IX 申込者情報確認結果即時通知手続費の算定において用いた一般管理費比率」及び「X 料金請求回収代行手続費、光信号端末回線の概算提供可能時期の調査に要する費用、光配線区域情報調査費、ルーティング番号登録工事等受付手続費、同一番号移転可否情報調査費、き線点情報調査費、端末回線情報提供手続費及び申込者情報確認結果即時通知手続費の算定において用いた一般管理費比率」を用いて管理費相当を算出し、設備管理運営費の原価に含めた。
②他人資本費用	7,210	(単位:円)	
③自己資本費用	14,893	(単位:円)	
④利益対応税	9,446	(単位:円)	
⑤合計	49,794,235	(単位:円)	

イ. 料金の算定

区 分	金 額 等		備 考
①当該期間の料金の合計	49,794,235	(単位:円)	ア. ⑤
②当該作業に係る手続費(月額)	4,149,520	(単位:円)	$(① \div 12 \text{ヶ月}) \times (1 + \text{「網使用料算定根拠」記載のXIV. 料金設定に使用した貸倒率})$

IV 一般管理費比率

区 分	比率等		備 考
①管理費	88,551	(単位:百万円)	「網使用料算定根拠」記載の設備区分別の費用明細表より(東西交付金を除く)
②直接費	880,775	(単位:百万円)	「網使用料算定根拠」記載の設備区分別の費用明細表より
③管理費比率	10.1	(単位:%)	①/②
④報酬率	0.13	(単位:%)	I作業単金(5)報酬率③参照
⑤利益対応税率(報酬全体に対する比率)	42.68	(単位:%)	I作業単金(6)利益対応税率④参照
⑥一般管理費比率	10.3	(単位:%)	$1 \times ③ + (1 + 1 \times ③) \times ④ + ((1 + 1 \times ③) \times ④) \times ⑤$

V 電力設備等の年額料金の算定に適用する比率

(1)取付費比率

平成24年度に完了した工事から下記の固定資産区分毎に工事費等を把握し、平均的な物品費と取付費の割合で算定

区 分	調査数	①物品費 (千円/工事)	②直接工事費 (千円/工事)	③取付費(②-①) (千円/工事)	取付費比率(③/①)
受電設備	238	1,646	3,799	2,153	1.308
発電設備	58	22,243	37,307	15,064	0.677
電源設備及び蓄電池設備	400	6,085	11,583	5,498	0.904
空気調整設備	133	4,648	12,133	7,485	1.610

(2)設備管理運営費比率

(ア)電力設備及び空気調整設備

区 分	通信料対応設備合計及び データ系設備合計の合計		備 考
①取得固定資産価額	330,864	(単位:百万円)	(参考1)設備区分別固定資産明細表(通信料対応設備合計及びデータ系設備合計の合計の内訳)より(建物・構築物・土地・建設仮勘定除く)
②設備管理運営費	29,099	(単位:百万円)	(参考2)設備区分別の費用明細表(通信料対応設備合計及びデータ系設備合計の合計の内訳)より
(再掲)③減価償却費	13,508	(単位:百万円)	(参考2)設備区分別の費用明細表(通信料対応設備合計及びデータ系設備合計の合計の内訳)より
④設備管理運営費(減価償却費除く)	15,591	(単位:百万円)	②-③
⑤設備管理運営費比率(減価償却費除く)	0.047		④/①

(イ)その他の設備

区 分	通信料対応設備合計及び データ系設備合計の合計		備 考
①取得固定資産価額	3,312,529	(単位:百万円)	(参考1)設備区分別固定資産明細表(通信料対応設備合計及びデータ系設備合計の合計の内訳)より(建物・構築物・土地・建設仮勘定除く)
②設備管理運営費	315,588	(単位:百万円)	(参考2)設備区分別の費用明細表より
(再掲)③減価償却費	106,429	(単位:百万円)	(参考2)設備区分別の費用明細表より
④設備管理運営費(減価償却費除く)	209,159	(単位:百万円)	②-③
⑤設備管理運営費比率(減価償却費除く)	0.063		④/①

VI 設備使用料の料金算定に採用する自己資本利益率

「網使用料算定根拠」による。

Ⅶ 光信号引込等設備に係る負担額

平成24年4月1日から平成25年3月31日までの間に適用するための負担額

1. 光信号引込等設備の維持等に係る負担額(1光信号引込等設備ごとに月額)

(1) 光信号引込等設備維持負担額

a. (イ) 当社の光屋内配線(主として一戸建ての建物に設置される形態により設置するものに限ります。)が設置されていないものの

① 当社が設置した光信号分岐端末回線収容キャビネット等にその光信号引込等設備が収容等されているもの

区 分	金 額 等	備 考
①年経費	2,492 (単位:円/年)	「H26年度適用網使用料算定根拠(加入者光ファイバ)」記載のⅡ.の1-2.(1)のGの⑥単芯区間-「H26年度適用網使用料算定根拠(加入者光ファイバ)」記載のⅡ.の1-2.(1)のGの⑥クロージャ内接続+「H26年度適用網使用料算定根拠(加入者光ファイバ)」記載のⅡ.の1-2.(1)のGの⑥電柱の単芯区間
②負担額	208 (単位:円/月)	①÷12ヶ月×(1+「H26年度適用網使用料算定根拠(加入者光ファイバ)」記載のⅩⅠ.料金設定に使用した貸倒率)

b. (イ) 当社の光屋内配線(主として一戸建ての建物に設置される形態により設置するものに限ります。)が設置されていないものの

② 協定事業者が設置した光信号分岐端末回線収容キャビネット等にその光信号引込等設備が収容等されているもの

区 分	金 額 等	備 考
①年経費	2,429 (単位:円/年)	「H26年度適用網使用料算定根拠(加入者光ファイバ)」記載のⅡ.の1-2.(1)のGの⑥単芯区間-「H26年度適用網使用料算定根拠(加入者光ファイバ)」記載のⅡ.の1-2.(1)のGの⑥クロージャ内接続+「H26年度適用網使用料算定根拠(加入者光ファイバ)」記載のⅡ.の1-2.(1)のGの⑥電柱の単芯区間-「H26年度適用網使用料算定根拠(加入者光ファイバ)」記載のⅡ.の1-2.(1)のGの⑥キャビネット
②負担額	202 (単位:円/月)	①÷12ヶ月×(1+「H26年度適用網使用料算定根拠(加入者光ファイバ)」記載のⅩⅠ.料金設定に使用した貸倒率)

c. (ア) 当社の光屋内配線(主として一戸建ての建物に設置される形態により設置するものに限ります。)が設置されているもの

区 分	金 額 等	備 考
①年経費	2,432 (単位:円/年)	a. の①とb. の①についてキャビネット設置率(H23年度実績(キャビネット設置:4.7%、引き通し:95.3%))で加重して算定
②負担額	203 (単位:円/月)	①÷12ヶ月×(1+「H26年度適用網使用料算定根拠(加入者光ファイバ)」記載のⅩⅠ.料金設定に使用した貸倒率)

(2) 光信号引込等設備管理負担額

区 分	金 額 等	備 考
負担額	57 (単位:円/月)	((「網使用料算定根拠」記載のⅡの13のB.回線管理機能の(1)の(a)の①のa÷(c)の①のa÷12ヶ月)+(「網使用料算定根拠」記載のⅡの13のB.回線管理機能の(1)の(a)の①のb÷(c)の①のb÷12ヶ月)×(1+「網使用料算定根拠」記載のⅩⅣ.料金設定に使用した貸倒率)

2. 光信号引込等設備の撤去に係る負担額（1光信号引込等設備ごと）

(1) 光信号引込等設備の未償却残高の算定に用いる取得固定資産価額

区 分	金 額 等	備 考
①未償却残高の算定に用いる取得固定資産価額	18,276 (単位:円)	・平日設置の場合の取得固定資産価額
②未償却残高の算定に用いる取得固定資産価額	18,276 (単位:円)	①×(1+「網使用料算定根拠」記載のXIV. 料金設定に使用した貸倒率)

(2) 光信号引込等設備の撤去に要する費用
ア 光信号引込等設備を撤去する場合

区 分	金 額 等	備 考
①撤去に要する費用	7,239 (単位:円)	
②撤去に要する費用	7,239 (単位:円)	①×(1+「網使用料算定根拠」記載のXIV. 料金設定に使用した貸倒率)

イ 当社が設置した光信号分岐端末回線収容キャビネット等を撤去する場合

区 分	金 額 等	備 考
①撤去に要する費用	208 (単位:円)	
②撤去に要する費用	208 (単位:円)	①×(1+「網使用料算定根拠」記載のXIV. 料金設定に使用した貸倒率)

VIII 既に設置された当社の光屋内配線に係る精算額

1. 既に設置された当社の光屋内配線に係る精算額(1回線ごと)

区 分	金 額 等	備 考
精算額	4,548 (単位:円)	「II 工事費 (19)屋内配線工事費」のウの(ア)のa. の(c)の③×(1+「網使用料算定根拠」記載のXIV. 料金設定に使用した貸倒率)

IX 申込者情報確認結果即時通知手続費の算定において用いた一般管理費比率

区 分	比 率 等	備 考
①管理費	88,551 (単位:百万円)	「網使用料算定根拠」記載の設備区分別の費用明細表より
②直接費(営業費・施設保全費・運用費)	880,775 (単位:百万円)	「網使用料算定根拠」記載の設備区分別の費用明細表より
③減価償却費	375,173 (単位:百万円)	「網使用料算定根拠」記載の設備区分別の費用明細表より
④一般管理費比率	7.1 (単位:%)	①/(②+③)

X 料金請求回収代行手続費、光信号端末回線の概算提供可能時期の調査に要する費用、光配線区域情報調査費、ルーティング番号登録工事等受付手続費、同一番号移転可否情報調査費、き線点情報調査費、端末回線情報提供手続費及び申込者情報確認結果即時通知手続費の算定において用いた一般管理費比率

区 分	比 率 等	備 考
①管理費	88,551 (単位:百万円)	「網使用料算定根拠」記載の設備区分別の費用明細表より
②直接費(営業費・施設保全費・運用費)	880,775 (単位:百万円)	「網使用料算定根拠」記載の設備区分別の費用明細表より
③減価償却費	375,173 (単位:百万円)	「網使用料算定根拠」記載の設備区分別の費用明細表より
④固定資産除却費	45,251 (単位:百万円)	「網使用料算定根拠」記載の設備区分別の費用明細表より
⑤一般管理費比率	6.8 (単位:%)	①/(②+③+④)

(参考1)設備区分別固定資産明細表(通信料対応設備合計及びデータ系設備合計の合計の内訳)

(単位:百万円)

資産の項目		主な配賦基準	通信料対応設備合計及びデータ系設備合計の合計		
				電力設備	その他
機 械 設 備	公衆電話機械設備	取得価額	0	0	0
		減価償却累計額	0	0	0
		正味価額	0	0	0
	市内電話機械設備	取得価額	990,536	0	990,536
		減価償却累計額	914,028	0	914,029
		正味価額	76,507	0	76,507
	市外電話機械設備	取得価額	39,466	0	39,466
		減価償却累計額	37,291	0	37,290
		正味価額	2,176	0	2,176
	電信機械設備	取得価額	0	0	0
		減価償却累計額	0	0	0
		正味価額	0	0	0
	電報機械設備	取得価額	0	0	0
		減価償却累計額	0	0	0
		正味価額	0	0	0
	DDX機械設備	取得価額	0	0	0
		減価償却累計額	0	0	0
		正味価額	0	0	0
	画像機械設備	取得価額	0	0	0
		減価償却累計額	0	0	0
正味価額		0	0	0	
OCN機械設備	取得価額	0	0	0	
	減価償却累計額	0	0	0	
	正味価額	0	0	0	
伝送機械設備	取得価額	1,071,809	0	1,071,809	
	減価償却累計額	918,733	0	918,731	
	正味価額	153,078	0	153,078	
無線機械設備	取得価額	9,864	0	9,864	
	減価償却累計額	8,693	0	8,694	
	正味価額	1,170	0	1,170	
電力設備	取得価額	322,828	322,828	0	
	減価償却累計額	258,001	258,001	0	
	正味価額	64,827	64,827	0	
電話番号案内設備	取得価額	0	0	0	
	減価償却累計額	0	0	0	
	正味価額	0	0	0	
総合監視システム	取得価額	4,597	729	3,868	
	減価償却累計額	3,853	610	3,243	
	正味価額	744	119	625	
空中線設備	取得価額	20,737	0	20,737	
	減価償却累計額	16,853	0	16,852	
	正味価額	3,885	0	3,885	
通信衛星設備	取得価額	0	0	0	
	減価償却累計額	0	0	0	
	正味価額	0	0	0	
端末設備	取得価額	0	0	0	
	減価償却累計額	0	0	0	
	正味価額	0	0	0	
線 路 設 備	市内線路設備	取得価額	203,718	0	203,718
		減価償却累計額	191,596	0	191,595
		正味価額	12,123	0	12,123
市外線路設備	取得価額	46,691	0	46,691	
	減価償却累計額	43,916	0	43,916	
	正味価額	2,775	0	2,775	
土木設備	取得価額	343,461	0	343,461	
	減価償却累計額	277,784	0	277,783	
	正味価額	65,678	0	65,678	
海底線路設備	取得価額	5,098	0	5,098	
	減価償却累計額	4,003	0	4,003	
	正味価額	1,095	0	1,095	
建物	取得価額	540,969	25,063	515,906	
	減価償却累計額	376,908	19,236	357,673	
	正味価額	164,060	5,827	158,233	
構築物	取得価額	38,895	3,918	34,977	
	減価償却累計額	31,123	3,135	27,990	
	正味価額	7,770	783	6,987	
機械及び装置	取得価額	3,519	361	3,158	
	減価償却累計額	2,488	258	2,232	
	正味価額	1,029	103	926	
車両及び船舶	取得価額	543	66	477	
	減価償却累計額	390	48	342	
	正味価額	153	18	135	
工具、器具及び備品	取得価額	28,401	3,173	25,228	
	減価償却累計額	21,302	2,382	18,921	
	正味価額	7,098	791	6,307	
リース資産	取得価額	552	63	489	
	減価償却累計額	381	43	338	
	正味価額	171	20	151	
土地	取得価額	64,745	1,726	63,019	
	減価償却累計額	0	0	0	
	正味価額	64,745	1,726	63,019	
建設仮勘定	取得価額	10,003	1,035	8,968	
	減価償却累計額	0	0	0	
	正味価額	10,003	1,035	8,968	
無形固定資産	取得価額	220,710	3,644	217,066	
	減価償却累計額	190,577	2,350	188,225	
	正味価額	30,133	1,294	28,841	
設備区分毎の固定資産合計	取得価額	3,967,141	362,606	3,604,536	
	減価償却累計額	3,297,919	286,063	3,011,857	
	正味価額	669,222	76,543	592,679	

※ 資産は「設備区分別固定資産明細表」における、端末系交換設備(音声)＜DSM-I・TCMを除く＞、端末系交換設備(データ)、
 端末系交換設備～端末系又は中継系交換設備伝送路(音声)、端末系交換設備～端末系又は中継系交換設備伝送路(データ)、中継系交換設備(音声)、
 中継系交換設備(データ)、一般第一種指定設備の合計。

(参考2)設備区分別の費用明細表(通信料対応設備合計及びデータ系設備合計の合計の内訳)

(単位:百万円)

費用の項目	主な配賦基準	通信料対応設備合計及びデータ系設備合計の合計		
			電力設備	その他
営業費	・取得資産額比	0	0	0
運用費	—	0	0	0
施設保全費	・電力設備など個別把握可能なもの:直接賦課 ・上記以外のもの:支出額比	130,076	10,559	119,517
共通費	・支出額比	13,644	696	12,948
管理費	・支出額比	17,203	1,394	15,809
試験研究費	・電力設備など個別把握可能なもの:直接賦課 ・上記以外のもの:支出額比	19,535	519	19,016
通信設備使用料	・取得資産額比	4,656	396	4,260
租税公課	・正味資産額比	12,409	788	11,621
減価償却費	・電力設備など個別把握可能なもの:直接賦課 ・上記以外のもの:正味資産額比	106,429	13,508	92,921
固定資産除却費	・電力設備など個別把握可能なもの:直接賦課 ・上記以外のもの:正味資産額比	11,638	1,239	10,399
(再)除却損	・電力設備など個別把握可能なもの:直接賦課 ・上記以外のもの:正味資産額比	4,797	551	4,246
合計	—————	315,588	29,099	286,489

※ 費用は「設備区分別固定資産明細表」における、端末系交換設備(音声)<DSM-I・TCMを除く>、端末系交換設備(データ)、
端末系交換設備～端末系又は中継系交換設備伝送路(音声)、端末系交換設備～端末系又は中継系交換設備伝送路(データ)、中継系交換設備(音声)、
中継系交換設備(データ)、一般第一種指定設備の合計。

(別添1)料金回収手続費(公衆電話発信以外の場合)予測原価総括表

I. 設備管理運営費 (7)その他(右記以外)

区 分	平成24年度 実績	平成25年度	平成26年度	平成27年度	平成28年度	平成29年度	平成30年度	単 位
①通信ごとのデータ蓄積・料金計算に係る費用	691	585	585	585	585	585	585	(百万円)
②請求金額確定に係る費用	1,121	1,170	1,170	1,170	1,170	1,170	1,170	(百万円)
③請求書表示に係る費用	312	332	332	332	332	332	332	(百万円)
④-1請求書編集業務に係る費用	7,805	8,079	7,788	7,527	7,294	7,089	6,906	(百万円)
システム関連費用	4,141	4,868	4,783	4,705	4,635	4,576	4,523	(百万円)
業務費用(人件費・物件費)	3,664	3,211	3,005	2,822	2,659	2,513	2,383	(百万円)
④-2請求書作成・発送業務に係る費用	11,160	9,978	9,529	9,134	8,786	8,480	8,211	(百万円)
業務費用(人件費・物件費)	3,846	3,370	3,154	2,962	2,791	2,638	2,501	(百万円)
郵送料	7,314	6,608	6,375	6,172	5,995	5,842	5,710	(百万円)
④-3収納業務に係る費用	10,754	11,672	11,242	10,864	10,535	10,247	9,998	(百万円)
システム関連費用	932	1,039	1,020	1,002	987	973	961	(百万円)
業務費用(人件費・物件費)	1,417	1,242	1,162	1,091	1,028	972	922	(百万円)
振込手数料等	8,405	9,391	9,060	8,771	8,520	8,302	8,115	(百万円)
④-4問合せ業務に係る費用	1,567	1,406	1,323	1,248	1,182	1,123	1,070	(百万円)
システム関連費用	136	152	149	146	144	142	140	(百万円)
業務費用(人件費・物件費)	1,431	1,254	1,174	1,102	1,038	981	930	(百万円)
④請求・収納・問合せ業務に係る費用	31,286	31,135	29,882	28,773	27,797	26,939	26,185	(百万円)
⑤回収業務に係る費用 (利用停止・契約解除等の滞納整理業務に係る費用)	6,078	5,453	5,130	4,842	4,586	4,357	4,154	(百万円)
システム関連費用	527	588	577	567	558	550	544	(百万円)
業務費用(人件費・物件費)	5,551	4,865	4,553	4,275	4,028	3,807	3,610	(百万円)
⑥回収不能相当額 (料金回収不能となり、貸倒損失計上した額)	2,246	1,956	1,903	1,861	1,827	1,802	1,784	(百万円)

(注) 平成25年度以降の各年度の費用は、前年度の費用に対し、需要の変動及び効率化等を考慮して算出。

II. 設備管理運営費 (ｲ)音声利用IP通信網サービス

区 分	平成24年度 実績	平成25年度	平成26年度	平成27年度	平成28年度	平成29年度	平成30年度	単 位
①通信ごとのデータ蓄積・料金計算に係る費用	580	496	496	496	496	496	496	(百万円)
②請求金額確定に係る費用	941	806	806	806	806	806	806	(百万円)
③請求書表示に係る費用	69	73	73	73	73	73	73	(百万円)
④-1請求書編集業務に係る費用	1,736	1,798	1,733	1,675	1,623	1,578	1,537	(百万円)
システム関連費用	924	1,086	1,067	1,050	1,034	1,021	1,009	(百万円)
業務費用(人件費・物件費)	812	712	666	625	589	557	528	(百万円)
④-2請求書作成・発送業務に係る費用	2,495	2,231	2,131	2,042	1,964	1,896	1,836	(百万円)
業務費用(人件費・物件費)	853	748	700	657	619	585	555	(百万円)
郵送料	1,642	1,483	1,431	1,385	1,345	1,311	1,281	(百万円)
④-3収納業務に係る費用	2,399	2,604	2,508	2,424	2,350	2,285	2,230	(百万円)
システム関連費用	208	232	228	224	220	217	215	(百万円)
業務費用(人件費・物件費)	316	277	259	243	229	216	205	(百万円)
振込手数料等	1,875	2,095	2,021	1,957	1,901	1,852	1,810	(百万円)
④-4問合せ業務に係る費用	349	313	295	278	264	250	239	(百万円)
システム関連費用	30	33	33	32	32	31	31	(百万円)
業務費用(人件費・物件費)	319	280	262	246	232	219	208	(百万円)
④請求・収納・問合せ業務に係る費用	6,979	6,946	6,667	6,419	6,201	6,009	5,842	(百万円)
⑤回収業務に係る費用 (利用停止・契約解除等の滞納整理業務に係る費用)	1,355	1,215	1,143	1,079	1,022	971	926	(百万円)
システム関連費用	117	130	128	126	124	122	121	(百万円)
業務費用(人件費・物件費)	1,238	1,085	1,015	953	898	849	805	(百万円)
⑥回収不能相当額 (料金回収不能となり、貸倒損失計上した額)	321	280	273	267	262	258	255	(百万円)

(注) 平成25年度以降の各年度の費用は、前年度の費用に対し、需要の変動及び効率化等を考慮して算出。

Ⅲ. 需要

区 分	対象事業者	平成23年度 実績	平成24年度 実績	平成25年度	平成26年度	平成27年度	平成28年度	平成29年度	平成30年度	単 位
a. 通信回数	(1)NTT東日本(その他)	4,015	3,488	3,031	2,633	2,287	1,987	1,726	1,500	(百万回)
	(2)移動体事業者	887	747	629	530	447	376	317	267	
	(3)NTT東日本(その他)・移動体計	4,902	4,235	3,660	3,163	2,734	2,363	2,043	1,767	
	(4)NTT東日本(音声利用IP通信網サービス)	3,098	3,318	3,554	3,807	4,077	4,367	4,677	5,010	
	(5)合計	8,000	7,553	7,214	6,970	6,811	6,730	6,720	6,777	
b. 内訳項目数	(1)NTT東日本(その他)	1,375	1,316	1,269	1,229	1,196	1,168	1,146	1,129	(百万項目)
	(2)移動体事業者	77	68	59	52	45	40	35	30	
	(3)NTT東日本(その他)・移動体計	1,452	1,384	1,328	1,281	1,241	1,208	1,181	1,159	
	(4)その他事業者	131	116	103	92	82	73	64	57	
	(5)NTT東日本(その他)・移動体・その他事業者計	1,583	1,500	1,431	1,373	1,323	1,281	1,245	1,216	
	(6)料金請求回収代行利用事業者	2	1	1	1	1	1	1	1	
	(7)NTT東日本(その他)・移動体・その他事業者・料金請求回収代行利用事業者計	1,585	1,501	1,432	1,374	1,324	1,282	1,246	1,217	
	(8)NTT東日本(音声利用IP通信網サービス)	305	335	352	369	386	404	421	438	
	(9)合計	1,890	1,836	1,784	1,743	1,710	1,686	1,667	1,655	
c. 利用者料金額(請求金額)	(1)NTT東日本(その他)	1,118,107	1,074,433	1,036,281	1,003,890	976,711	954,249	936,056	921,725	(百万円)
	(2)移動体事業者	44,448	35,962	31,452	27,508	24,058	21,041	18,402	16,095	
	(3)その他事業者	85,171	71,276	63,342	56,291	50,025	44,456	39,507	35,109	
	(4)NTT東日本(その他)・移動体・その他事業者計	1,247,726	1,181,671	1,131,075	1,087,689	1,050,794	1,019,746	993,965	972,929	
	(5)NTT東日本(音声利用IP通信網サービス)	153,612	169,053	177,723	186,392	195,061	203,730	212,400	221,069	
	(6)合計	1,401,338	1,350,724	1,308,798	1,274,081	1,245,855	1,223,476	1,206,365	1,193,998	

(注) 平成25年度以降の各年度の需要は、前年度の需要に対し平成23年度と平成24年度の需要変動率等を考慮して算出。

(別添2) 料金請求回収代行手数料費予測原価総括表

I. 設備管理運営費

ア. 協定事業者が請求、回収すべき利用者料金が電話サービス又は総合デジタル通信サービスに係るものである場合

(ア)請求情報の授受等に係るもの

区 分	金 額 等								備 考	
	平成24年度実績	平成25年度	平成26年度	平成27年度	平成28年度	平成29年度	平成30年度	単 位		
①設備管理運営費	14,424	14,424	14,424	14,424	14,424	14,424	14,424	14,424	(千円)	①設備管理運営費については、設備管理運営費比率による算定ではなく、保守委託等にかかる費用を個別に算定した上で、減価償却費相当及び保守運営費相当に対し、「X」料金請求回収代行手数料費、光信号端末回線の概算提供可能時期の調査に要する費用、光配線区域情報調査費、ルーティング番号登録工事等受付手数料費、同一番号移転可否情報調査費、き線点情報調査費、端末回線情報提供手数料費及び申込者情報確認結果即時通知手数料費の算定において用いた「一般管理費比率」を用いて管理費相当を算出し、設備管理運営費の原価に含めた。

(イ)請求・収納・不払い対応に係るもの

B. 不払い対応業務に係るもの

(不払い発生対応)

区 分	金 額 等								備 考	
	平成24年度実績	平成25年度	平成26年度	平成27年度	平成28年度	平成29年度	平成30年度	単 位		
①作業単金(1時間あたり)	6,168	6,168	6,168	6,168	6,168	6,168	6,168	6,168	(円)	平日・昼間
②不払い発生比率	0.0122%	0.0122%	0.0122%	0.0122%	0.0122%	0.0122%	0.0122%	0.0122%	(%)	料金請求回収代行の総内訳項目数に対する不払い内訳項目数の比率

(未収納発生対応)

区 分	金 額 等								備 考	
	平成24年度実績	平成25年度	平成26年度	平成27年度	平成28年度	平成29年度	平成30年度	単 位		
①作業単金(1時間あたり)	6,168	6,168	6,168	6,168	6,168	6,168	6,168	6,168	(円)	平日・昼間
②未収納発生比率	0.1742%	0.1742%	0.1742%	0.1742%	0.1742%	0.1742%	0.1742%	0.1742%	(%)	料金請求回収代行の総内訳項目数に対する未収納内訳項目数の比率

通信用建物・土地算定根拠
(NTT東日本)

目 次

I 年額料金の算定に係る比率	2
II 年額料金	
(1) 土地に係る料金額	3
(2) 通信用建物に係る料金額	33

I. 年額料金の算定に係る比率

(1) 設備管理運営費比率

(正味固定資産価額ベース・通信料対応設備合計及びデータ系設備合計の合計)(減価償却費・固定資産税・都市計画税除く)

(単位:百万円)

区 分	通信料対応設備合計及びデータ系設備合計の合計	備 考
①取得固定資産価額	3,967,141	設備区分別固定資産明細表より(建物・構築物・土地・建設仮勘定含む)
②減価償却累計額	3,297,919	設備区分別固定資産明細表より(建物・構築物・土地・建設仮勘定含む)
③正味固定資産価額	669,222	①-②
④指定設備管理運営費	315,588	設備区分別の費用明細表より
(再掲)⑤固定資産税・都市計画税	8,063	
(再掲)⑥減価償却費	106,429	
⑦指定設備管理運営費(減価償却費・固定資産税・都市計画税除く)	201,096	④-(⑤+⑥)
⑧設備管理運営費比率	0.300	⑦/③

(2) 設備管理運営費(減価償却費相当)

当社固定資産の減価償却時に使用する当該設備の償却率を適用する。

区 分	法定耐用年数	償却方法	償却率
通信用建物	38	定額法	0.027

II. 年額料金

(1) 土地に係る料金額

No.	行政区域	通信用建物名	利用可能面積(m ²)	取得固定資産価額(百万円)	1㎡あたり(円/㎡)	1平方メートルごとの年額料金(円)					合計 (①+②+③+④+⑤)×(1+「網使用料算定根拠」記載のXIV. 料金設定に使用した貸倒率)
						①他人資本費用	②自己資本費用	税金		⑤調整額	
								③利益対応税	④その他		
1	北海道	札幌西	16,566	44	2,673	10	20	13	1,360	▲ 23	1,380
2	北海道	札幌南	7,597	46	6,045	22	46	29	801	▲ 41	857
3	北海道	札幌1外	20,402	87	4,266	16	32	21	3,977	▲ 139	3,907
4	北海道	大通り2丁目	12,970	46	3,513	13	27	17	3,977	▲ 137	3,897
5	北海道	新琴似	5,131	15	2,925	11	22	14	753	▲ 46	754
6	北海道	篠路	2,011	8	4,032	15	31	19	587	▲ 95	557
7	北海道	札幌東	5,635	15	2,643	10	20	13	738	▲ 112	669
8	北海道	丘珠	4,713	17	3,695	14	28	18	741	▲ 41	760
9	北海道	東苗穂	9,222	8	860	3	7	4	55	▲ 11	58
10	北海道	札幌白石	4,024	18	4,578	17	35	22	965	▲ 32	1,007
11	北海道	札幌北郷	4,923	49	10,017	37	76	48	374	▲ 50	485
12	北海道	札幌豊平	9,703	76	7,853	29	60	38	866	▲ 49	944
13	北海道	札幌月寒	4,608	46	10,087	37	77	49	1,135	▲ 74	1,224
14	北海道	清田	3,560	19	5,234	19	40	25	540	▲ 144	480
15	北海道	真駒内	3,923	9	2,218	8	17	11	1,299	▲ 106	1,229
16	北海道	発寒	8,894	37	4,160	15	32	20	955	▲ 51	971
17	北海道	厚別	4,164	17	3,978	15	30	19	566	▲ 85	545
18	北海道	もみじ台	3,929	40	10,168	37	77	49	605	▲ 102	666
19	北海道	手稲	6,239	16	2,611	10	20	13	503	▲ 38	508
20	北海道	函館	9,266	11	1,220	4	9	6	362	▲ 36	345
21	北海道	函館松陰	4,451	24	5,381	20	41	26	774	▲ 69	792
22	北海道	函館北	4,428	19	4,192	15	32	20	514	▲ 54	527
23	北海道	桔梗	6,838	8	1,154	4	9	6	144	▲ 19	144
24	北海道	函館千歳	7,031	3	371	1	3	2	619	▲ 45	580
25	北海道	小樽2	17,214	88	5,125	19	39	25	306	▲ 50	339
26	北海道	旭川	17,185	53	3,068	11	23	15	287	▲ 29	307
27	北海道	旭川東光	6,672	31	4,698	17	36	23	316	▲ 38	354
28	北海道	春光	7,602	13	1,727	6	13	8	342	▲ 36	333
29	北海道	東鷹栖	1,059	4	3,331	12	25	16	200	▲ 30	223
30	北海道	永山	2,339	9	3,770	14	29	18	245	▲ 25	281
31	北海道	東旭川	1,555	4	2,459	9	19	12	221	▲ 33	228
32	北海道	旭川市外	10,227	3	258	1	2	1	255	▲ 15	244
33	北海道	旭川神楽	10,136	6	574	2	4	3	278	▲ 40	247
34	北海道	室蘭	20,615	36	1,765	7	13	9	216	▲ 13	232
35	北海道	新室西	3,274	31	9,493	35	72	46	237	▲ 72	318
36	北海道	釧路	25,525	113	4,435	16	34	21	370	▲ 76	365
37	北海道	釧路鳥取	4,890	20	4,081	15	31	20	238	▲ 51	253
38	北海道	釧路南	4,272	25	5,945	22	45	29	281	▲ 249	128
39	北海道	釧路武佐	3,833	17	4,344	16	33	21	189	▲ 88	171
40	北海道	愛国	4,095	36	8,693	32	66	42	310	▲ 56	394
41	北海道	帯広稲田	2,234	6	2,908	11	22	14	356	▲ 75	328
42	北海道	西帯広	1,303	3	2,182	8	17	11	281	▲ 46	271
43	北海道	白樺通り	5,005	53	10,649	39	81	51	319	▲ 63	427
44	北海道	帯広東	11,246	15	1,343	5	10	6	279	▲ 60	240
45	北海道	北海道北見	3,287	15	4,467	16	34	22	308	▲ 63	317
46	北海道	岩見沢	9,133	39	4,232	16	32	20	202	▲ 43	227
47	北海道	網走	3,553	4	1,117	4	8	5	249	▲ 72	194
48	北海道	留萌	8,393	23	2,747	10	21	13	113	▲ 58	99
49	北海道	苫小牧	18,038	270	14,977	55	114	72	237	▲ 98	380
50	北海道	苫小牧東	4,200	25	6,011	22	46	29	132	▲ 35	194
51	北海道	苫小牧西	8,329	38	4,569	17	35	22	270	▲ 44	300
52	北海道	勇払	1,123	8	7,268	27	55	35	95	▲ 40	172
53	北海道	稚内	9,950	19	1,919	7	15	9	239	▲ 47	223
54	北海道	稚内南	7,508	35	4,620	17	35	22	148	▲ 28	194
55	北海道	美唄	5,420	63	11,667	43	89	56	127	▲ 81	234
56	北海道	芦別	3,711	5	1,466	5	11	7	120	▲ 25	118
57	北海道	江別	6,957	59	8,426	31	64	41	444	▲ 75	505
58	北海道	札幌大麻	4,256	6	1,306	5	10	6	214	▲ 26	209
59	北海道	紋別	5,452	10	1,780	7	14	9	128	▲ 60	98
60	北海道	士別	10,774	4	394	1	3	2	134	▲ 37	103
61	北海道	名寄	5,054	8	1,490	5	11	7	170	▲ 16	177
62	北海道	根室	7,609	18	2,377	9	18	11	168	▲ 31	175
63	北海道	千歳	4,367	7	1,553	6	12	7	343	▲ 208	160
64	北海道	泉沢	1,397	12	8,269	30	63	40	261	▲ 89	305
65	北海道	滝川	9,303	28	2,966	11	23	14	137	▲ 46	139
66	北海道	砂川	4,686	23	4,967	18	38	24	191	▲ 57	214
67	北海道	石狩深川	7,909	188	23,790	88	181	115	187	▲ 141	430

土地											
No.	行政区域	通信用建物名	利用可能面積(m ²)	取得固定資産価額(百万円)	1㎡あたり(円/㎡)	1平方メートルごとの年額料金(円)					合計 (①+②+③+④+⑤)×(1+「網使用料算定根拠」記載のXIV. 料金設定に使用した貸倒率)
						①他人資本費用	②自己資本費用	税金		⑤調整額	
								③利益対応税	④その他		
68	北海道	富良野	4,415	18	3,985	15	30	19	208	▲34	238
69	北海道	恵庭	3,444	9	2,655	10	20	13	290	▲53	280
70	北海道	島松	1,435	4	2,757	10	21	13	281	▲47	278
71	北海道	北海道伊達	4,759	33	6,999	26	53	34	385	▲30	468
72	北海道	石狩広島	5,918	33	5,527	20	42	27	309	▲68	330
73	北海道	輪厚	524	8	15,842	58	120	76	834	▲83	1,005
74	北海道	石狩	17,008	43	2,543	9	19	12	39	▲17	62
75	北海道	当別	5,831	12	2,043	8	16	10	142	▲39	137
76	北海道	倶知安	4,369	5	1,209	4	9	6	236	▲9	246
77	北海道	岩内	9,948	118	11,851	44	90	57	118	▲75	234
78	北海道	余市	3,595	11	3,145	12	24	15	185	▲52	184
79	北海道	北海道栗山	4,271	14	3,327	12	25	16	151	▲28	176
80	北海道	門別富川	5,814	41	7,133	26	54	34	98	▲44	168
81	北海道	静内	7,251	20	2,773	10	21	13	188	▲75	157
82	北海道	浦河	3,961	26	6,662	25	51	32	204	▲55	257
83	北海道	木野	3,017	18	6,068	22	46	29	333	▲64	366
84	北海道	士幌	2,407	2	977	4	7	5	46	▲4	58
85	北海道	鹿追	3,332	5	1,620	6	12	8	44	▲9	61
86	北海道	新得	1,025	2	1,615	6	12	8	114	▲19	121
87	北海道	大樹	1,777	5	2,904	11	22	14	111	▲33	125
88	北海道	本別	4,157	21	5,001	18	38	24	252	▲58	274
89	北海道	足寄	2,624	10	3,766	14	29	18	118	▲24	155
90	北海道	釧路白糠	2,882	14	4,726	17	36	23	102	▲41	137
91	北海道	中標津	9,023	78	8,669	32	66	42	112	▲54	198
92	北海道	根室標津	6,815	18	2,582	10	20	12	60	▲29	73
93	北海道	札幌石山	2,240	9	3,817	14	29	18	514	▲58	517
94	北海道	川谷	1,152	11	9,123	34	69	44	610	▲96	661
95	北海道	東相の内	1,991	9	4,660	17	35	22	174	▲49	199
96	北海道	遠軽	4,091	13	3,221	12	24	16	219	▲45	226
97	北海道	幕別	1,068	2	2,151	8	16	10	136	▲16	154
98	北海道	南幌	1,120	2	1,777	7	13	9	109	▲47	91
99	北海道	簾舞	1,180	2	1,598	6	12	8	134	▲37	123
100	北海道	虻田	5,619	8	1,363	5	10	7	197	▲22	197
101	北海道	錦岡	680	14	20,774	77	158	100	393	▲121	607
102	北海道	美幌	3,145	13	3,997	15	30	19	177	▲32	209
103	北海道	岩見沢幌向	523	2	4,619	17	35	22	15	▲21	68
104	北海道	湯の川	3,837	30	7,845	29	60	38	410	▲117	420
105	北海道	神楽岡	2,886	11	3,721	14	28	18	325	▲51	334
106	北海道	本輪西	3,151	16	5,221	19	40	25	310	▲26	368
107	北海道	白鳥台	3,398	14	4,109	15	31	20	214	▲38	242
108	北海道	七重浜	1,833	5	2,673	10	20	13	459	▲100	402
109	北海道	上磯	1,093	3	3,193	12	24	15	310	▲44	317
110	北海道	函館大野	1,126	2	1,506	6	11	7	244	▲40	228
111	北海道	森	5,529	46	8,349	31	63	40	216	▲79	271
112	北海道	北海道八雲	8,221	5	562	2	4	3	313	▲40	282
113	北海道	苫小牧萩野	974	4	4,091	15	31	20	100	▲28	138
114	北海道	知内	570	4	6,952	26	53	33	316	▲54	374
115	北海道	長万部	3,229	12	3,587	13	27	17	137	▲47	147
116	北海道	旭川東川	572	2	3,956	15	30	19	357	▲44	377
117	北海道	音更	747	1	1,943	7	15	9	202	▲17	216
118	北海道	蘭越	642	5	8,478	31	64	41	153	▲54	235
119	北海道	鷹栖	992	2	2,441	9	19	12	156	▲29	167
120	北海道	桜ヶ岡	1,533	3	1,889	7	14	9	165	▲38	157
121	北海道	木古内	3,200	7	2,031	7	15	10	217	▲49	200
122	北海道	今金	2,997	5	1,609	6	12	8	187	▲34	179
123	北海道	白老	3,929	1	152	1	1	1	138	▲24	117
124	北海道	赤平	4,320	11	2,564	9	19	12	92	▲29	103
125	北海道	東神楽	1,662	5	2,797	10	21	13	106	▲29	121
126	北海道	美瑛	2,462	5	1,883	7	14	9	193	▲47	176
127	北海道	奈井江	996	2	1,650	6	13	8	123	▲20	130
128	北海道	上富良野	1,005	3	2,926	11	22	14	143	▲42	148
129	北海道	十勝池田	2,361	2	982	4	7	5	137	▲35	118
130	北海道	大栗毛	3,504	12	3,506	13	27	17	113	▲38	132
131	北海道	浦幌	1,231	4	3,110	11	24	15	80	▲33	97
132	北海道	西の里	780	21	27,133	100	206	131	1,052	▲177	1,312
133	北海道	石狩高岡	2,111	7	3,292	12	25	16	6	▲15	44
134	北海道	江差	3,575	12	3,260	12	25	16	310	▲212	151
135	北海道	旭岡	2,091	21	10,102	37	77	49	138	▲86	215
136	北海道	銭亀	2,390	3	1,151	4	9	6	62	▲9	72
137	北海道	羽幌	3,471	11	3,109	11	24	15	119	▲39	130

土地											
No.	行政区域	通信用建物名	利用可能面積(m ²)	取得固定資産価額(百万円)	1㎡あたり(円/㎡)	1平方メートルごとの年額料金(円)					合計 (①+②+③+④+⑤)×(1+「網使用料算定根拠」記載のXIV. 料金設定に使用した貸倒率)
						①他人資本費用	②自己資本費用	税金		⑤調整額	
								③利益対応税	④その他		
138	北海道	厚岸	4,162	13	3,159	12	24	15	101	▲18	134
139	北海道	北海道松前	733	1	1,189	4	9	6	863	▲82	800
140	北海道	鶴川	3,458	8	2,268	8	17	11	114	▲18	132
141	北海道	十勝清水	2,877	5	1,794	7	14	9	107	▲21	116
142	北海道	歌志内	1,335	1	908	3	7	4	34	▲9	39
143	北海道	花畔	1,113	2	1,883	7	14	9	188	▲24	194
144	北海道	松前福島	958	1	776	3	6	4	112	▲10	115
145	北海道	上の国	533	2	4,234	16	32	20	226	▲32	262
146	北海道	北檜山	1,291	2	1,306	5	10	6	186	▲22	185
147	北海道	古平	1,898	3	1,381	5	10	7	95	▲14	103
148	北海道	上砂川	420	1	2,794	10	21	13	74	▲17	101
149	北海道	上川	3,008	5	1,595	6	12	8	46	▲9	63
150	北海道	中富良野	706	5	6,962	26	53	34	131	▲47	197
151	北海道	増毛	2,221	3	1,240	5	9	6	112	▲25	107
152	北海道	早来	3,112	6	1,802	7	14	9	120	▲17	133
153	北海道	新冠	568	3	5,329	20	40	26	337	▲58	365
154	北海道	庶路	1,053	2	1,685	6	13	8	72	▲16	83
155	北海道	稀府	1,120	4	3,662	14	28	18	137	▲15	182
156	北海道	茂辺地	643	3	5,371	20	41	26	206	▲52	241
157	北海道	上士幌	1,111	20	17,633	65	134	85	219	▲93	410
158	北海道	定山溪	4,674	29	6,232	23	47	30	128	▲41	187
159	北海道	ニセコ	537	2	3,963	15	30	19	198	▲23	239
160	北海道	音別	560	1	1,668	6	13	8	139	▲31	135
161	北海道	空知太	1,527	10	6,715	25	51	32	116	▲49	175
162	北海道	喜茂別	557	1	2,522	9	19	12	118	▲58	100
163	北海道	京極	439	2	3,809	14	29	18	305	▲78	288
164	北海道	比布	595	3	5,567	21	42	27	201	▲48	243
165	北海道	伊達豊浦	786	6	8,247	30	63	40	309	▲96	346
166	北海道	絵鞆	1,682	23	13,834	51	105	67	118	▲70	271
167	北海道	登別	4,150	16	3,892	14	30	19	219	▲31	251
168	北海道	遠矢	1,218	8	6,241	23	47	30	121	▲40	181
169	北海道	女満別	481	1	2,867	11	22	14	243	▲32	258
170	北海道	熊石	1,376	4	2,672	10	20	13	203	▲63	183
171	北海道	瀬棚	557	2	3,121	12	24	15	163	▲22	192
172	北海道	中湧別	1,764	4	2,471	9	19	12	117	▲15	142
173	北海道	興部	4,054	12	2,912	11	22	14	53	▲17	83
174	北海道	えりも	1,418	5	3,856	14	29	19	306	▲21	347
175	北海道	西神楽	1,281	8	6,199	23	47	30	130	▲39	191
176	北海道	山部	616	3	4,951	18	38	24	99	▲23	156
177	北海道	大沼	439	1	3,124	12	24	15	222	▲35	238
178	北海道	江差乙部	449	2	3,476	13	26	17	291	▲40	307
179	北海道	久遠	592	2	2,649	10	20	13	112	▲19	136
180	北海道	仁木	715	3	4,623	17	35	22	340	▲42	372
181	北海道	妹背牛	451	3	5,603	21	43	27	194	▲40	245
182	北海道	深川沼田	375	1	3,574	13	27	17	242	▲33	266
183	北海道	幾寅	1,185	5	4,046	15	31	19	87	▲17	135
184	北海道	遠別	458	1	2,789	10	21	13	203	▲24	223
185	北海道	津別	470	3	6,704	25	51	32	222	▲73	257
186	北海道	小清水	602	3	5,712	21	43	28	201	▲44	249
187	北海道	訓子府	550	2	2,757	10	21	13	220	▲45	219
188	北海道	佐呂間	972	2	2,016	7	15	10	186	▲32	186
189	北海道	常呂	652	4	5,470	20	42	26	219	▲89	218
190	北海道	滝上	745	3	4,696	17	36	23	62	▲25	113
191	北海道	雄武	1,599	4	2,636	10	20	13	68	▲17	94
192	北海道	早来追分	840	4	5,138	19	39	25	255	▲54	284
193	北海道	平取	553	2	3,284	12	25	16	95	▲15	133
194	北海道	厚賀	579	2	3,558	13	27	17	171	▲32	196
195	北海道	あいの里	2,800	45	16,124	59	122	78	199	▲92	366
196	北海道	弟子屈	3,574	31	8,812	32	67	42	92	▲48	185
197	北海道	茶志内	1,429	9	6,341	23	48	31	31	▲34	99
198	北海道	日高町	500	2	3,426	13	26	17	98	▲17	137
199	北海道	稚内豊富	757	5	7,095	26	54	34	265	▲40	339
200	北海道	留辺蘂	1,861	9	5,025	19	38	24	149	▲60	170
201	北海道	朝里	2,837	11	3,991	15	30	19	390	▲116	338
202	北海道	銭函	854	3	3,615	13	27	17	236	▲63	230
203	北海道	オタモイ	1,335	8	5,800	21	44	28	126	▲49	170
204	北海道	岩見沢三笠	4,226	2	518	2	4	2	75	▲16	67
205	北海道	江部乙	1,166	2	1,844	7	14	9	39	▲9	60
206	北海道	音江	530	2	4,080	15	31	20	43	▲29	80
207	北海道	鷲別	1,785	6	3,450	13	26	17	254	▲23	287

土地											
No.	行政区域	通信用建物名	利用可能面積(m ²)	取得固定資産価額(百万円)	1㎡あたり(円/㎡)	1平方メートルごとの年額料金(円)					合計 (①+②+③+④+⑤)×(1+「網使用料算定根拠」記載のXIV. 料金設定に使用した貸倒率)
						①他人資本費用	②自己資本費用	税金		⑤調整額	
								③利益対応税	④その他		
208	北海道	登別東	1,777	9	4,797	18	36	23	165	▲ 30	212
209	北海道	七飯	779	0	302	1	2	1	353	▲ 40	317
210	北海道	南茅部	1,018	2	1,708	6	13	8	196	▲ 35	188
211	北海道	由仁	587	2	3,666	14	28	18	159	▲ 46	173
212	北海道	栗山長沼	918	2	1,953	7	15	9	144	▲ 18	157
213	北海道	新十津川	1,157	4	3,715	14	28	18	130	▲ 30	160
214	北海道	当麻	451	2	5,373	20	41	26	247	▲ 81	253
215	北海道	美深	6,313	9	1,489	5	11	7	34	▲ 13	44
216	北海道	北見枝幸	1,070	3	3,247	12	25	16	218	▲ 25	246
217	北海道	端野	524	5	8,665	32	66	42	449	▲ 70	519
218	北海道	虎杖浜	1,808	11	6,304	23	48	30	75	▲ 35	141
219	北海道	芽室	1,356	5	4,032	15	31	19	248	▲ 102	211
220	北海道	札内	1,230	7	5,695	21	43	27	298	▲ 92	297
221	北海道	阿寒	579	6	10,150	37	77	49	163	▲ 57	269
222	北海道	岩内前田	563	3	5,398	20	41	26	153	▲ 34	206
223	北海道	卯原内	564	3	5,827	21	44	28	63	▲ 28	128
224	北海道	生田原	716	3	3,922	14	30	19	62	▲ 44	81
225	北海道	登別温泉	5,568	23	4,135	15	31	20	138	▲ 37	167
226	北海道	夕張	5,177	69	13,271	49	101	64	47	▲ 63	198
227	北海道	花咲	1,154	8	6,659	25	51	32	24	▲ 29	103
228	北海道	有珠	1,316	4	3,339	12	25	16	89	▲ 17	125
229	北海道	栗沢	617	1	2,295	8	17	11	116	▲ 35	117
230	北海道	風連	534	1	2,486	9	19	12	102	▲ 20	122
231	北海道	広尾	3,104	2	522	2	4	3	91	▲ 22	78
232	北海道	霧多布	454	4	9,115	34	69	44	205	▲ 88	264
233	北海道	蘭島	1,030	4	3,478	13	26	17	80	▲ 24	112
234	北海道	月形	718	6	8,097	30	61	39	116	▲ 56	190
235	北海道	斜里	6,350	12	1,884	7	14	9	169	▲ 24	175
236	北海道	別海	452	2	3,576	13	27	17	221	▲ 47	231
237	北海道	和寒	641	2	3,343	12	25	16	170	0	223
238	青森	松森	6,707	50	7,397	27	56	36	590	▲ 159	550
239	青森	沖館	2,735	2	720	3	5	3	629	▲ 164	476
240	青森	青森荒川	2,897	12	4,144	15	31	20	467	▲ 108	425
241	青森	野内	996	5	4,793	18	36	23	312	▲ 87	302
242	青森	青森新城	4,403	18	4,015	15	30	19	154	▲ 43	175
243	青森	四ツ石	4,065	15	3,630	13	28	17	346	21	425
244	青森	東野内	4,135	47	11,278	42	86	54	141	▲ 67	256
245	青森	弘前	8,892	16	1,751	6	13	8	368	▲ 78	317
246	青森	弘前南	499	4	8,751	32	66	42	609	▲ 159	590
247	青森	弘前城東	4,288	67	15,706	58	119	76	206	▲ 100	359
248	青森	青森八戸	12,061	202	16,748	62	127	81	793	▲ 116	947
249	青森	八戸高館	3,340	35	10,428	38	79	50	626	▲ 170	623
250	青森	八戸港	3,251	39	11,882	44	90	57	274	▲ 80	385
251	青森	是川	2,192	7	3,326	12	25	16	273	▲ 28	298
252	青森	新尻内	3,256	59	18,215	67	138	88	412	▲ 148	557
253	青森	八戸NW3棟	12,061	202	16,748	62	127	81	563	▲ 136	697
254	青森	黒石	3,214	46	14,339	53	109	69	255	▲ 85	401
255	青森	五所川原	11,087	30	2,731	10	21	13	324	▲ 49	319
256	青森	十和田	12,105	119	9,837	36	75	47	224	▲ 104	278
257	青森	八戸三沢	3,583	5	1,376	5	10	7	394	▲ 57	359
258	青森	むつ	9,575	26	2,756	10	21	13	121	▲ 39	126
259	青森	青森大湊	2,463	1	255	1	2	1	38	▲ 9	33
260	青森	青森小湊	2,018	15	7,209	27	55	35	131	▲ 53	195
261	青森	蟹田	2,868	4	1,552	6	12	7	102	▲ 22	105
262	青森	鱒ヶ沢	5,071	84	16,588	61	126	80	222	▲ 102	387
263	青森	浪岡	3,334	6	1,852	7	14	9	127	▲ 20	137
264	青森	野辺地	12,184	106	8,668	32	66	42	152	▲ 61	231
265	青森	七戸	5,391	5	914	3	7	4	145	▲ 25	134
266	青森	六ヶ所	2,470	35	13,968	51	106	67	99	▲ 68	255
267	青森	三戸	4,673	21	4,545	17	35	22	210	▲ 59	225
268	青森	八戸階上	840	1	1,096	4	8	5	136	▲ 28	125
269	青森	八戸大館	327	5	16,787	62	127	81	1,440	▲ 323	1,387
270	青森	百石	1,409	8	5,478	20	42	26	224	▲ 56	256
271	青森	八戸下田	1,152	3	2,425	9	18	12	124	▲ 25	138
272	青森	青森大畑	1,218	4	3,159	12	24	15	121	▲ 33	139
273	青森	木造	2,055	3	1,496	6	11	7	146	▲ 23	147
274	青森	大浦	630	3	4,281	16	33	21	187	▲ 60	197
275	青森	弘前藤崎	1,612	11	6,933	26	53	33	152	▲ 54	210
276	青森	大鱒	5,081	11	2,162	8	16	10	172	▲ 37	169
277	青森	板柳	2,324	12	5,093	19	39	25	156	▲ 56	183

土地											
No.	行政区域	通信用建物名	利用可能面積(m ²)	取得固定資産価額(百万円)	1㎡あたり(円/㎡)	1平方メートルごとの年額料金(円)					合計 (①+②+③+④+⑤)×(1+「網使用料算定根拠」記載のXIV. 料金設定に使用した貸倒率)
						①他人資本費用	②自己資本費用	税金		⑤調整額	
								③利益対応税	④その他		
278	青森	金木	967	16	16,972	63	129	82	385	▲ 137	522
279	青森	六戸	1,650	18	11,211	41	85	54	146	▲ 68	258
280	青森	上北	1,195	3	2,500	9	19	12	130	▲ 37	133
281	青森	五戸	3,867	15	3,928	14	30	19	124	▲ 43	144
282	青森	今別	534	15	28,022	103	213	135	489	108	1,048
283	青森	陸奥常盤	411	3	6,236	23	47	30	236	▲ 66	270
284	青森	上市川	2,099	4	1,740	6	13	8	36	▲ 12	51
285	青森	陸奥横浜	594	8	14,184	52	108	68	138	▲ 70	296
286	青森	深浦	780	17	22,016	81	167	106	235	▲ 141	448
287	青森	弘前森田	1,237	5	3,845	14	29	19	83	▲ 31	114
288	青森	田舎館	1,315	8	5,955	22	45	29	72	▲ 40	128
289	青森	乙供	1,438	9	6,344	23	48	31	89	▲ 44	147
290	青森	天間林	2,812	10	3,471	13	26	17	48	▲ 19	85
291	青森	田子	585	14	23,526	87	179	113	366	▲ 214	531
292	青森	福地	480	4	9,196	34	70	44	306	▲ 91	363
293	青森	北金ヶ沢	554	13	23,608	87	179	114	220	▲ 129	471
294	青森	弘前新和	1,066	5	4,862	18	37	23	65	▲ 32	111
295	青森	高杉	1,047	2	2,105	8	16	10	75	▲ 25	84
296	青森	奥内	853	3	2,966	11	23	14	113	▲ 32	129
297	青森	新平賀	855	4	4,096	15	31	20	301	▲ 80	287
298	青森	八戸南郷	589	6	10,109	37	77	49	275	▲ 106	332
299	青森	長橋	1,291	4	3,337	12	25	16	51	▲ 57	47
300	青森	四和	1,599	10	6,115	23	46	29	37	▲ 32	103
301	青森	陸奥蓬田	487	7	15,211	56	116	73	126	▲ 98	273
302	青森	弘前柏	625	5	7,333	27	56	35	241	▲ 58	301
303	青森	車力	734	6	8,818	33	67	42	105	▲ 60	187
304	青森	小阿弥	1,629	8	5,029	19	38	24	41	▲ 30	92
305	青森	弘前中里	614	4	6,277	23	48	30	152	▲ 61	192
306	青森	市浦	629	3	5,416	20	41	26	102	▲ 40	149
307	青森	青森白糠	488	4	8,389	31	64	40	171	▲ 84	222
308	青森	上名久井	699	5	7,151	26	54	34	266	▲ 73	307
309	青森	諏訪平	815	12	14,386	53	109	69	377	▲ 121	487
310	青森	倉石	569	4	7,706	28	59	37	97	▲ 44	177
311	青森	青森新郷	715	6	7,806	29	59	38	115	▲ 54	187
312	青森	尾上	1,568	21	13,092	48	99	63	175	▲ 80	305
313	青森	小泊	597	4	6,045	22	46	29	306	▲ 116	287
314	青森	青森大間	371	5	12,521	46	95	60	215	▲ 74	342
315	青森	近川駅前	1,339	6	4,188	15	32	20	46	▲ 25	88
316	青森	千歳平	4,194	15	3,668	14	28	18	48	▲ 26	82
317	青森	弘前石川	804	11	13,668	50	104	66	327	▲ 121	426
318	青森	弘前鶴田	965	6	6,159	23	47	30	213	▲ 71	242
319	青森	弘前梅沢	1,988	6	3,144	12	24	15	40	▲ 26	65
320	青森	稲垣	616	5	8,235	30	63	40	102	▲ 60	175
321	青森	名川	664	5	7,179	26	55	35	202	▲ 58	260
322	青森	青森	6,385	62	9,656	36	73	47	480	▲ 120	516
323	青森	浅虫	1,328	6	4,331	16	33	21	297	▲ 98	269
324	青森	温湯	871	3	3,523	13	27	17	85	▲ 34	108
325	青森	浜三沢	1,067	3	2,958	11	22	14	54	▲ 20	81
326	青森	織笠	1,583	6	3,925	14	30	19	52	▲ 19	96
327	青森	国吉	803	10	12,583	46	96	61	151	▲ 83	271
328	青森	弘前相馬	506	7	14,414	53	109	69	252	▲ 114	369
329	青森	目屋	618	4	7,144	26	54	34	68	▲ 43	139
330	青森	陸奥川内	582	8	14,182	52	108	68	294	0	522
331	青森	佐井	549	3	5,871	22	45	28	132	0	227
332	岩手	盛岡2	9,389	50	5,373	20	41	26	785	▲ 123	749
333	岩手	盛岡仙北	2,892	2	586	2	4	3	1,380	664	2,053
334	岩手	盛岡上田	4,842	24	5,040	19	38	24	515	▲ 199	397
335	岩手	青山第二	5,800	124	21,403	79	163	103	400	▲ 279	466
336	岩手	盛岡飯岡	3,685	42	11,291	42	86	54	632	▲ 257	557
337	岩手	宮古2	6,212	90	14,516	54	110	70	406	▲ 105	535
338	岩手	大船渡	5,704	14	2,436	9	18	12	388	▲ 191	236
339	岩手	岩手水沢	7,750	41	5,255	19	40	25	378	▲ 119	343
340	岩手	花巻	10,219	173	16,887	62	128	81	316	▲ 265	322
341	岩手	新宮野目	1,559	30	19,055	70	145	92	372	▲ 142	537
342	岩手	北上	9,345	32	3,435	13	26	17	296	▲ 121	231
343	岩手	相去	3,809	57	14,906	55	113	72	315	▲ 136	419
344	岩手	久慈	8,024	50	6,210	23	47	30	330	▲ 107	323
345	岩手	遠野	10,470	63	6,057	22	46	29	268	▲ 65	300
346	岩手	一関	12,277	23	1,897	7	14	9	384	▲ 65	349
347	岩手	陸前高田	7,103	55	7,674	28	58	37	333	▲ 69	387

土地											
No.	行政区域	通信用建物名	利用可能面積(m ²)	取得固定資産価額(百万円)	1㎡あたり(円/㎡)	1平方メートルごとの年額料金(円)					合計 (①+②+③+④+⑤)×(1+「網使用料算定根拠」記載のXIV. 料金設定に使用した貸倒率)
						①他人資本費用	②自己資本費用	税金		⑤調整額	
								③利益対応税	④その他		
348	岩手	釜石	5,954	7	1,192	4	9	6	326	▲ 29	316
349	岩手	釜石上中島	8,382	94	11,162	41	85	54	553	▲ 265	468
350	岩手	江刺	5,832	8	1,328	5	10	6	214	▲ 42	193
351	岩手	二戸	7,266	55	7,610	28	58	37	260	▲ 70	313
352	岩手	新西根	3,132	18	5,755	21	44	28	192	▲ 53	232
353	岩手	千厩	4,116	18	4,408	16	33	21	368	▲ 100	338
354	岩手	宮古大野	596	3	4,747	17	36	23	284	▲ 40	320
355	岩手	盛岡太田	4,372	29	6,663	25	51	32	272	▲ 123	257
356	岩手	滝沢	4,058	23	5,592	21	42	27	268	▲ 52	306
357	岩手	藤根	952	4	4,555	17	35	22	175	▲ 42	207
358	岩手	赤荻	1,215	9	7,107	26	54	34	816	▲ 253	677
359	岩手	紫波	1,892	4	1,961	7	15	9	494	▲ 69	456
360	岩手	矢巾	1,428	11	7,550	28	57	36	630	▲ 69	682
361	岩手	広瀬	367	2	5,033	19	38	24	55	▲ 26	110
362	岩手	盛岡乙部	1,400	5	3,897	14	30	19	243	▲ 99	207
363	岩手	江釣子	1,104	3	2,467	9	19	12	176	▲ 34	182
364	岩手	雫石	789	2	2,261	8	17	11	248	▲ 49	235
365	岩手	岩手	4,834	83	17,219	63	131	83	280	▲ 173	384
366	岩手	石鳥谷	1,142	5	4,253	16	32	20	196	▲ 72	192
367	岩手	水沢西根	5,152	40	7,688	28	58	37	243	▲ 53	313
368	岩手	新平泉	539	3	5,427	20	41	26	296	▲ 81	302
369	岩手	岩泉	3,389	31	9,079	33	69	44	397	▲ 111	432
370	岩手	小鳥谷	476	6	13,225	49	100	64	291	▲ 98	406
371	岩手	摺沢	332	3	7,769	29	59	37	344	▲ 135	334
372	岩手	岩手川崎	531	6	11,820	44	90	57	103	▲ 40	254
373	岩手	水沢東山	796	3	4,307	16	33	21	165	▲ 31	204
374	岩手	津軽石	1,103	5	4,245	16	32	20	248	▲ 119	197
375	岩手	萩荘	1,161	5	4,393	16	33	21	409	▲ 90	389
376	岩手	花巻温泉	1,607	12	7,606	28	58	37	219	▲ 104	238
377	岩手	宮古山田	1,058	10	9,258	34	70	45	280	▲ 169	260
378	岩手	鶴住居	2,020	31	15,225	56	116	73	35	▲ 211	69
379	岩手	種市	578	6	9,536	35	72	46	467	▲ 103	517
380	岩手	釜石広田	483	2	4,429	16	34	21	217	▲ 77	211
381	岩手	金田一	1,261	14	10,750	40	82	52	301	▲ 116	359
382	岩手	洪民	1,110	6	5,542	20	42	27	250	▲ 28	311
383	岩手	好摩	444	6	14,266	53	108	69	463	▲ 104	589
384	岩手	水沢小山	563	6	10,197	38	77	49	179	▲ 61	282
385	岩手	胆沢	419	2	5,052	19	38	24	148	▲ 156	73
386	岩手	軽米	672	12	18,459	68	140	89	739	▲ 204	832
387	岩手	豊間根	753	7	8,786	32	67	42	340	▲ 104	377
388	岩手	住田	376	1	2,747	10	21	13	297	▲ 39	302
389	岩手	細浦	1,069	5	4,324	16	33	21	195	▲ 49	216
390	岩手	田老	1,412	36	25,763	95	196	124	35	▲ 423	27
391	岩手	岩手上郷	704	7	10,124	37	77	49	275	▲ 154	284
392	岩手	釜石平田	1,173	4	3,720	14	28	18	310	▲ 69	301
393	岩手	六原	1,501	8	5,391	20	41	26	73	▲ 24	136
394	岩手	三陸	1,692	35	20,413	75	155	98	21	▲ 95	254
395	岩手	綾里	598	8	14,011	52	106	67	205	▲ 82	348
396	岩手	宮古小川	549	4	7,032	26	53	34	128	▲ 44	197
397	岩手	普代	538	4	7,606	28	58	37	408	▲ 119	412
398	岩手	宮古八木	718	6	8,020	30	61	39	273	▲ 60	343
399	岩手	湯口	1,278	10	7,687	28	58	37	120	▲ 48	195
400	岩手	和賀	1,195	2	1,845	7	14	9	162	▲ 31	161
401	岩手	滝沢駅前	1,192	12	10,123	37	77	49	259	▲ 106	316
402	岩手	大槌	7,788	55	7,126	26	54	34	212	▲ 95	231
403	岩手	一戸	1,228	4	3,360	12	26	16	304	▲ 90	268
404	岩手	伊手	610	4	6,948	26	53	33	67	▲ 32	147
405	岩手	上平沢	1,432	6	4,312	16	33	21	163	▲ 65	168
406	岩手	盛岡東和	1,949	8	3,849	14	29	19	165	▲ 29	198
407	岩手	九戸	616	8	12,468	46	95	60	256	▲ 103	354
408	岩手	唐丹	634	11	17,862	66	136	86	339	▲ 97	530
409	岩手	小本	1,227	6	5,202	19	40	25	129	▲ 52	161
410	岩手	姉体	1,002	1	882	3	7	4	117	▲ 33	98
411	岩手	二子	2,847	4	1,359	5	10	7	178	▲ 43	157
412	岩手	水沢飯豊	1,404	3	2,387	9	18	11	98	▲ 28	108
413	岩手	盛岡西山	1,494	7	4,560	17	35	22	68	▲ 28	114
414	岩手	葛巻	634	8	12,919	48	98	62	330	▲ 162	376
415	岩手	平館	892	3	2,924	11	22	14	151	▲ 22	176
416	岩手	東八幡平	505	6	12,181	45	92	59	172	▲ 67	301
417	岩手	大迫	629	4	6,458	24	49	31	308	▲ 78	334

土地											
No.	行政区域	通信用建物名	利用可能面積(m ²)	取得固定資産価額(百万円)	1㎡あたり(円/㎡)	1平方メートルごとの年額料金(円)					合計 (①+②+③+④+⑤)×(1+「網使用料算定根拠」記載のXIV. 料金設定に使用した貸倒率)
						①他人資本費用	②自己資本費用	税金		⑤調整額	
								③利益対応税	④その他		
418	岩手	金ヶ崎	855	3	3,631	13	28	17	262	▲ 35	285
419	岩手	前沢	1,004	2	2,384	9	18	11	319	▲ 47	310
420	岩手	衣川	573	2	4,053	15	31	20	219	▲ 45	240
421	岩手	花泉	433	6	12,961	48	98	62	682	▲ 252	638
422	岩手	宮守	627	5	7,205	27	55	35	407	▲ 81	443
423	岩手	安代	671	7	11,160	41	85	54	304	▲ 95	389
424	岩手	田山	550	4	7,049	26	54	34	189	▲ 60	243
425	岩手	湯田	730	3	4,268	16	32	21	119	▲ 54	134
426	岩手	室根	827	9	11,268	42	86	54	110	▲ 100	192
427	岩手	宮古新里	526	5	10,225	38	78	49	207	▲ 51	321
428	岩手	浄法寺	578	10	17,990	66	137	87	384	▲ 120	554
429	岩手	岩手大東	919	3	3,397	13	26	16	244	▲ 34	265
430	岩手	水沢藤沢	500	4	8,843	33	67	43	287	▲ 95	335
431	岩手	田野畑	540	5	9,108	34	69	44	176	▲ 89	234
432	岩手	宮古川井	681	7	10,530	39	80	51	99	0	269
433	宮城	仙台青葉通	42,368	272	6,411	24	49	31	3,099	▲ 313	2,890
434	宮城	仙台長町	6,590	243	36,868	136	280	178	886	▲ 273	1,207
435	宮城	台原	13,298	58	4,343	16	33	21	493	▲ 57	506
436	宮城	愛子	1,828	14	7,748	29	59	37	502	▲ 30	597
437	宮城	岩切	1,388	3	2,423	9	18	12	562	▲ 30	571
438	宮城	仙台高砂	2,341	9	3,980	15	30	19	1,008	55	1,127
439	宮城	鶴ヶ谷	7,339	21	2,849	11	22	14	509	▲ 30	526
440	宮城	苦竹料金	12,474	490	39,317	145	299	189	314	▲ 180	767
441	宮城	榴ヶ岡	7,642	113	14,751	54	112	71	753	▲ 82	908
442	宮城	南小泉	3,282	22	6,672	25	51	32	1,071	40	1,219
443	宮城	荒井	4,544	40	8,869	33	67	43	720	▲ 41	822
444	宮城	仙台中田	2,565	14	5,647	21	43	27	588	▲ 49	630
445	宮城	西多賀	4,612	30	6,503	24	49	31	476	▲ 43	537
446	宮城	仙台泉	4,538	169	37,264	137	283	179	770	▲ 201	1,168
447	宮城	野村	7,252	186	25,612	94	194	123	428	▲ 154	685
448	宮城	泉ヶ岳	6,252	34	5,375	20	41	26	69	▲ 29	127
449	宮城	門脇	7,700	133	17,235	64	131	83	91	▲ 195	174
450	宮城	塩釜	18,125	80	4,432	16	34	21	238	▲ 21	288
451	宮城	古川	16,053	37	2,277	8	17	11	359	▲ 37	358
452	宮城	気仙沼	19,694	141	7,143	26	54	34	126	▲ 50	190
453	宮城	仙南白石	11,342	83	7,323	27	56	35	147	▲ 61	204
454	宮城	名取	2,448	5	2,003	7	15	10	504	▲ 35	501
455	宮城	岩沼桜	4,934	14	2,800	10	21	13	561	▲ 22	583
456	宮城	仙南	6,727	34	5,074	19	39	24	207	▲ 39	250
457	宮城	村田	1,736	7	4,159	15	32	20	257	▲ 35	289
458	宮城	仙南船岡	2,041	57	27,732	102	211	134	410	▲ 132	725
459	宮城	利府	1,337	4	2,681	10	20	13	612	24	679
460	宮城	富谷	1,324	7	5,380	20	41	26	319	▲ 94	312
461	宮城	明石交換所	2,192	46	21,128	78	160	102	208	▲ 104	444
462	宮城	築館源光	8,677	90	10,372	38	79	50	190	▲ 65	292
463	宮城	迫	7,487	14	1,866	7	14	9	200	▲ 16	214
464	宮城	宮城河北	1,684	7	4,358	16	33	21	142	▲ 29	183
465	宮城	矢本	1,932	44	22,914	84	174	110	492	▲ 149	711
466	宮城	八木山	804	8	10,161	37	77	49	1,943	109	2,215
467	宮城	多賀城	2,872	38	13,067	48	99	63	738	▲ 69	879
468	宮城	仙台松島	4,399	11	2,420	9	18	12	180	▲ 24	195
469	宮城	七ヶ浜	3,264	57	17,335	64	132	83	18	▲ 49	248
470	宮城	栗駒	1,728	6	3,611	13	27	17	197	▲ 34	220
471	宮城	折立	2,735	12	4,330	16	33	21	357	▲ 59	368
472	宮城	三本木	1,416	5	3,598	13	27	17	232	▲ 47	242
473	宮城	仙台中山	1,871	21	11,177	41	85	54	987	▲ 102	1,065
474	宮城	大衡	3,964	26	6,566	24	50	32	160	▲ 41	225
475	宮城	中新田	2,005	6	3,219	12	24	16	262	▲ 46	268
476	宮城	亘理	1,530	6	3,822	14	29	18	376	3	440
477	宮城	石越	589	4	6,706	25	51	32	138	▲ 46	200
478	宮城	歌津	1,581	43	27,479	101	209	132	57	▲ 44	455
479	宮城	角田	6,099	20	3,221	12	24	16	180	▲ 36	196
480	宮城	鹿島台	1,421	8	5,460	20	41	26	268	▲ 55	300
481	宮城	生田	1,313	4	2,856	11	22	14	200	▲ 39	208
482	宮城	仙台今泉	2,341	9	3,997	15	30	19	490	▲ 40	514
483	宮城	仙南槻木	983	4	4,262	16	32	21	409	▲ 60	418
484	宮城	第2高館	2,379	11	4,704	17	36	23	236	▲ 34	278
485	宮城	古川中田	488	3	5,626	21	43	27	273	▲ 61	303
486	宮城	古川南郷	632	2	2,747	10	21	13	191	▲ 29	206
487	宮城	若柳	3,878	20	5,071	19	39	24	155	▲ 39	198

土地											
No.	行政区域	通信用建物名	利用可能面積(m ²)	取得固定資産価額(百万円)	1㎡あたり(円/㎡)	1平方メートルごとの年額料金(円)					合計 (①+②+③+④+⑤)×(1+「網使用料算定根拠」記載のXIV. 料金設定に使用した貸倒率)
						①他人資本費用	②自己資本費用	税金		⑤調整額	
								③利益対応税	④その他		
488	宮城	渡波	3,726	77	20,560	76	156	99	103	▲151	283
489	宮城	西古川	1,452	5	3,698	14	28	18	198	▲34	224
490	宮城	石巻階上	858	5	5,732	21	44	28	269	▲41	321
491	宮城	岡上	1,073	3	2,572	9	20	12	171	▲109	103
492	宮城	丸森	1,440	9	5,956	22	45	29	220	▲54	262
493	宮城	坂元	625	2	2,497	9	19	12	144	▲29	155
494	宮城	山下	2,095	26	12,489	46	95	60	158	▲54	305
495	宮城	大郷	1,573	4	2,778	10	21	13	133	▲29	148
496	宮城	古川小野田	779	8	10,391	38	79	50	205	▲69	303
497	宮城	古川松山	510	3	5,400	20	41	26	378	▲47	418
498	宮城	岩出山	1,367	5	3,329	12	25	16	193	▲34	212
499	宮城	涌谷	2,156	6	2,585	10	20	12	212	▲61	193
500	宮城	箕岳	750	4	5,893	22	45	28	117	▲27	185
501	宮城	田尻	634	4	6,049	22	46	29	483	▲90	490
502	宮城	小牛田	9,764	155	15,925	59	121	77	152	▲77	332
503	宮城	北浦駅前	1,157	2	1,569	6	12	8	115	▲21	120
504	宮城	寺崎	618	2	2,696	10	20	13	228	▲46	225
505	宮城	女川	9,481	72	7,625	28	58	37	123	▲64	182
506	宮城	志津川	4,408	54	12,211	45	93	59	291	▲139	349
507	宮城	本吉	317	2	6,201	23	47	30	508	▲125	483
508	宮城	唐桑	1,261	31	24,453	90	186	118	23	▲118	299
509	宮城	荒谷	750	9	11,771	43	89	57	175	▲56	308
510	宮城	芋沢	1,521	13	8,846	33	67	43	88	▲53	178
511	宮城	円田	1,688	7	4,151	15	32	20	104	▲25	146
512	宮城	色麻	768	6	8,258	30	63	40	146	▲49	230
513	宮城	古川鳴子	3,503	16	4,663	17	35	22	197	▲56	215
514	宮城	一迫	524	4	8,583	32	65	41	319	▲22	435
515	宮城	登米	1,563	7	4,290	16	33	21	197	▲30	237
516	宮城	古川南方	807	11	13,207	49	100	64	237	▲81	369
517	宮城	広淵	1,343	6	4,390	16	33	21	168	▲32	206
518	宮城	野蒜	1,878	13	6,880	25	52	33	18	▲80	48
519	宮城	遠刈田	1,386	7	5,088	19	39	25	144	▲44	183
520	宮城	高清水	570	6	10,952	40	83	53	422	▲74	524
521	宮城	金成	1,438	6	4,343	16	33	21	119	▲29	160
522	宮城	仙南北郷	1,065	4	3,397	13	26	16	117	▲32	140
523	宮城	古川宮崎	589	7	12,044	44	91	58	190	▲70	313
524	宮城	瀬峰	450	6	13,845	51	105	67	367	▲129	461
525	宮城	鷺沢	1,153	3	2,909	11	22	14	64	▲21	90
526	宮城	米谷	918	3	3,672	14	28	18	101	▲32	129
527	宮城	宮城河南	343	2	4,804	18	36	23	339	▲67	349
528	宮城	鳴瀬	1,092	4	3,650	13	28	18	192	▲17	234
529	宮城	作並	185	0	2,148	8	16	10	149	▲30	153
530	宮城	仙南川崎	1,134	8	7,372	27	56	36	181	▲46	254
531	宮城	仙南大内	729	5	7,337	27	56	35	150	▲52	216
532	宮城	牡鹿	3,219	19	5,799	21	44	28	83	▲39	215
533	宮城	石巻津山	1,074	4	3,449	13	26	17	98	▲28	126
534	宮城	古川新田	381	3	6,598	24	50	32	142	▲47	201
535	宮城	古川米山	512	5	9,789	36	74	47	195	▲62	290
536	宮城	石巻雄勝	2,118	15	7,158	26	54	34	17	▲74	57
537	宮城	石巻大島	332	1	4,142	15	31	20	243	▲77	232
538	秋田	新棟秋田	14,228	89	6,220	23	47	30	337	▲75	362
539	秋田	秋田大町	10,510	5	461	2	4	2	300	▲195	113
540	秋田	土崎	8,233	34	4,138	15	31	20	252	▲35	283
541	秋田	秋田仁井田	2,003	7	3,628	13	28	17	381	▲68	371
542	秋田	能代	12,378	21	1,671	6	13	8	140	▲108	59
543	秋田	東能代	1,540	9	5,770	21	44	28	189	▲45	237
544	秋田	横手	8,906	19	2,101	8	16	10	208	▲51	191
545	秋田	秋田大館	7,303	49	6,652	25	51	32	216	▲61	263
546	秋田	十二所	1,707	3	1,811	7	14	9	58	▲17	71
547	秋田	秋田本荘	10,555	21	1,999	7	15	10	232	▲63	201
548	秋田	男鹿	7,028	31	4,357	16	33	21	95	▲44	121
549	秋田	秋田湯沢	5,714	34	5,995	22	46	29	91	▲142	46
550	秋田	大曲	15,261	125	8,179	30	62	39	142	▲97	176
551	秋田	鹿角	11,037	22	1,969	7	15	9	202	▲46	187
552	秋田	大館鷹巣	9,720	16	1,648	6	13	8	149	▲71	105
553	秋田	五城目	3,241	29	8,952	33	68	43	148	▲63	229
554	秋田	秋田追分	939	2	1,884	7	14	9	244	▲63	211
555	秋田	天王	704	3	3,747	14	28	18	307	▲61	306
556	秋田	秋田大湯	629	2	3,283	12	25	16	335	▲14	374
557	秋田	仁賀保	1,362	9	6,338	23	48	31	154	▲59	197

土地											
No.	行政区域	通信用建物名	利用可能面積(m ²)	取得固定資産価額(百万円)	1㎡あたり(円/㎡)	1平方メートルごとの年額料金(円)					合計 (①+②+③+④+⑤)×(1+「網使用料算定根拠」記載のXIV. 料金設定に使用した貸倒率)
						①他人資本費用	②自己資本費用	税金		⑤調整額	
								③利益対応税	④その他		
558	秋田	象潟	1,558	5	3,216	12	24	15	307	▲74	284
559	秋田	横手神岡	1,089	3	2,584	10	20	12	115	▲25	132
560	秋田	角館	4,126	7	1,605	6	12	8	228	▲40	214
561	秋田	西馬音内	689	6	9,425	35	72	45	336	▲94	394
562	秋田	東成瀬	509	2	4,351	16	33	21	102	▲34	138
563	秋田	外旭川	2,836	24	8,530	31	65	41	259	▲87	309
564	秋田	釈迦内	4,068	11	2,811	10	21	14	92	▲23	114
565	秋田	太平	1,894	9	4,875	18	37	23	101	▲36	143
566	秋田	下浜	1,155	2	2,037	8	15	10	83	▲25	91
567	秋田	角間川	1,357	7	5,314	20	40	26	125	▲41	170
568	秋田	内小友	997	4	4,337	16	33	21	79	▲28	121
569	秋田	比内	1,676	10	6,154	23	47	30	234	▲42	292
570	秋田	合川	2,868	3	1,177	4	9	6	31	▲7	43
571	秋田	八郎潟	1,196	3	2,645	10	20	13	241	▲45	239
572	秋田	横手六郷	1,227	4	3,610	13	27	17	147	▲41	163
573	秋田	森岳	488	2	4,993	18	38	24	304	▲142	242
574	秋田	由利	855	2	2,675	10	20	13	135	▲29	149
575	秋田	稲川	561	8	14,210	52	108	68	271	▲98	401
576	秋田	横手雄勝	485	5	10,396	38	79	50	370	▲116	421
577	秋田	八竜	515	3	6,453	24	49	31	184	▲100	188
578	秋田	琴丘	588	1	1,139	4	9	5	140	▲6	152
579	秋田	刈和野	864	4	4,487	17	34	22	160	▲37	196
580	秋田	中仙	423	2	5,324	20	40	26	194	▲50	230
581	秋田	小坂	1,447	9	6,076	22	46	29	150	▲39	208
582	秋田	東由利	521	3	6,654	25	51	32	160	▲72	196
583	秋田	秋田太田	788	5	5,840	22	44	28	193	▲55	232
584	秋田	千畑	635	1	2,101	8	16	10	150	▲28	156
585	秋田	秋田井川	637	7	10,630	39	81	51	306	▲70	407
586	秋田	飯田川	1,575	4	2,288	8	17	11	189	▲77	148
587	秋田	若美	672	5	7,088	26	54	34	133	▲41	206
588	秋田	二ツ井	2,642	12	4,525	17	34	22	210	▲88	195
589	秋田	花岡	1,538	5	3,061	11	23	15	71	▲22	98
590	秋田	雄和	394	2	5,297	20	40	26	183	▲51	218
591	秋田	上小阿仁	461	2	5,072	19	39	24	171	▲50	203
592	秋田	八森	444	3	6,007	22	46	29	133	▲40	190
593	秋田	沢目	434	1	2,928	11	22	14	93	▲24	116
594	秋田	田沢湖	1,585	10	6,187	23	47	30	167	▲61	206
595	秋田	米内沢	1,185	4	3,257	12	25	16	164	▲27	190
596	秋田	秋田船越	1,468	7	5,035	19	38	24	158	▲43	196
597	秋田	秋田河辺	928	4	4,013	15	30	19	259	▲42	281
598	秋田	矢島	1,893	10	5,184	19	39	25	152	▲45	190
599	秋田	秋田北浦	1,765	3	1,868	7	14	9	85	▲19	96
600	秋田	金浦	853	11	12,634	47	96	61	267	▲86	385
601	秋田	八幡平	855	5	5,920	22	45	29	90	▲34	152
602	秋田	阿仁	688	5	6,674	25	51	32	127	▲46	189
603	秋田	横手神代	542	3	5,652	21	43	27	268	▲81	278
604	秋田	秋田脇本	2,904	3	1,097	4	8	5	59	▲14	62
605	秋田	由利院内	472	9	19,468	72	148	94	259	▲124	449
606	秋田	平鹿	1,052	2	2,142	8	16	10	127	▲43	118
607	秋田	雄物川	769	6	7,289	27	55	35	225	▲68	274
608	秋田	西目	377	2	4,829	18	37	23	404	▲53	429
609	秋田	増田	1,401	7	4,992	18	38	24	149	▲51	178
610	秋田	横手大森	611	6	9,708	36	74	47	266	▲88	335
611	秋田	秋田大内	613	2	3,443	13	26	17	280	▲37	299
612	秋田	秋田鳥海	1,492	12	7,843	29	60	38	92	▲42	177
613	秋田	西明寺	1,009	13	12,447	46	95	60	180	▲78	303
614	秋田	横手山内	524	9	16,779	62	127	81	222	▲102	390
615	秋田	須川	1,470	6	4,069	15	31	20	54	▲20	100
616	秋田	横手十文字	1,939	10	4,931	18	37	24	246	▲69	256
617	秋田	横手金沢	1,401	11	7,896	29	60	38	155	▲66	216
618	秋田	大館大湯	1,947	4	2,000	7	15	10	113	▲20	125
619	秋田	十和田南	1,486	3	2,309	9	18	11	152	▲23	167
620	秋田	早口	745	4	4,960	18	38	24	180	▲37	223
621	秋田	秋田道川	733	3	4,027	15	31	19	197	▲55	207
622	秋田	秋田協和	517	5	8,911	33	68	43	209	▲84	269
623	秋田	横手仙北	481	3	5,918	22	45	29	177	▲52	221
624	秋田	後三年	572	6	9,791	36	74	47	146	▲68	235
625	秋田	五里合	1,393	5	3,854	14	29	19	87	▲26	123
626	秋田	藤里	412	2	4,703	17	36	23	168	▲59	185
627	秋田	大雄	581	4	7,407	27	56	36	236	▲67	288

土地											
No.	行政区域	通信用建物名	利用可能面積(m ²)	取得固定資産価額(百万円)	1㎡あたり(円/㎡)	1平方メートルごとの年額料金(円)					合計 (①+②+③+④+⑤)×(1+「網使用料算定根拠」記載のXIV. 料金設定に使用した貸倒率)
						①他人資本費用	②自己資本費用	税金		⑤調整額	
								③利益対応税	④その他		
628	秋田	外小友	865	7	7,944	29	60	38	109	▲ 51	185
629	山形	山形	17,501	154	8,810	32	67	42	352	▲ 66	427
630	山形	山形金井	1,094	4	3,809	14	29	18	475	▲ 76	460
631	山形	山形十文字	1,257	4	2,980	11	23	14	259	▲ 52	255
632	山形	今塚	2,070	13	6,177	23	47	30	1,039	▲ 141	998
633	山形	あかねヶ丘	7,448	60	8,009	30	61	39	704	▲ 131	703
634	山形	米沢	13,366	132	9,852	36	75	47	238	▲ 67	329
635	山形	米沢窪田	1,176	5	4,412	16	34	21	183	▲ 35	219
636	山形	八幡原	5,282	21	4,017	15	31	19	69	▲ 33	101
637	山形	鶴岡	5,970	10	1,722	6	13	8	349	▲ 52	324
638	山形	酒田2	10,706	42	3,940	15	30	19	369	▲ 62	371
639	山形	酒田緑ヶ丘	2,399	27	11,214	41	85	54	270	▲ 71	379
640	山形	酒田高砂	7,001	72	10,231	38	78	49	83	▲ 60	188
641	山形	新庄	5,416	50	9,283	34	70	45	357	▲ 70	436
642	山形	寒河江	8,703	72	8,330	31	63	40	350	▲ 78	406
643	山形	山形上山	4,696	16	3,325	12	25	16	287	▲ 51	289
644	山形	村山	9,159	32	3,446	13	26	17	180	▲ 36	200
645	山形	長井	4,440	1	333	1	3	2	175	▲ 27	154
646	山形	天童	3,265	4	1,168	4	9	6	397	▲ 53	363
647	山形	高嶺	1,051	2	2,316	9	18	11	517	▲ 102	453
648	山形	神町	937	6	6,706	25	51	32	385	▲ 60	433
649	山形	東根	2,512	9	3,436	13	26	17	311	▲ 52	315
650	山形	尾花沢	2,100	8	3,811	14	29	18	340	▲ 52	349
651	山形	南陽	6,342	7	1,063	4	8	5	200	▲ 31	186
652	山形	河北	4,726	16	3,341	12	25	16	155	▲ 27	181
653	山形	山形朝日	1,874	15	8,233	30	63	40	166	▲ 51	248
654	山形	白鷹	1,881	4	2,143	8	16	10	191	▲ 27	198
655	山形	余目	3,516	8	2,201	8	17	11	133	▲ 35	134
656	山形	藤島	1,444	4	2,766	10	21	13	194	▲ 26	212
657	山形	酒田三川	683	1	1,426	5	11	7	184	▲ 10	197
658	山形	温海	3,158	2	670	2	5	3	413	82	505
659	山形	山形小国	1,547	5	3,526	13	27	17	211	▲ 48	220
660	山形	庄内朝日機械	550	3	6,199	23	47	30	96	▲ 36	160
661	山形	山形川西	3,351	6	1,661	6	13	8	266	▲ 34	259
662	山形	酒田水沢	1,191	6	5,366	20	41	26	72	▲ 30	129
663	山形	袖浦	1,246	5	3,890	14	30	19	105	▲ 30	138
664	山形	山形大江	1,588	16	9,788	36	74	47	293	▲ 73	377
665	山形	山辺	1,073	10	8,950	33	68	43	350	▲ 72	422
666	山形	山形中山	805	4	4,878	18	37	23	362	▲ 87	353
667	山形	南原	1,221	3	2,722	10	21	13	89	▲ 23	110
668	山形	宮内	2,371	4	1,735	6	13	8	228	▲ 29	226
669	山形	高島	2,031	5	2,670	10	20	13	320	▲ 47	316
670	山形	櫛引	1,015	2	2,053	8	16	10	136	▲ 15	155
671	山形	白岩	761	4	5,643	21	43	27	361	▲ 77	375
672	山形	山形西川	905	1	1,574	6	12	8	134	▲ 25	135
673	山形	糠野目	1,173	5	4,055	15	31	20	226	▲ 32	260
674	山形	米沢飯豊	346	2	4,870	18	37	23	172	▲ 48	202
675	山形	酒田羽黒	658	2	3,110	11	24	15	243	▲ 45	248
676	山形	本道寺	494	2	4,332	16	33	21	37	▲ 22	85
677	山形	山形平田	761	2	2,663	10	20	13	313	▲ 67	289
678	山形	酒田立川	705	5	7,465	28	57	36	196	▲ 60	257
679	山形	酒田松山	473	2	3,260	12	25	16	245	▲ 42	256
680	山形	酒田三瀬	609	1	2,141	8	16	10	90	▲ 21	103
681	山形	山形金山	1,185	4	3,718	14	28	18	91	▲ 110	41
682	山形	真室川	1,803	9	5,177	19	39	25	207	▲ 51	239
683	山形	中和田	435	2	4,592	17	35	22	173	▲ 37	210
684	山形	鼠ヶ関	916	5	5,650	21	43	27	113	▲ 47	157
685	山形	蔵王	1,901	4	2,191	8	17	11	199	▲ 43	192
686	山形	酒田大山	1,734	3	1,534	6	12	7	302	▲ 45	282
687	山形	湯野浜	1,476	22	14,815	55	113	71	160	▲ 84	315
688	山形	本楯	1,292	5	4,067	15	31	20	120	▲ 31	155
689	山形	泉田	1,376	3	2,390	9	18	12	104	▲ 23	120
690	山形	村山大久保	411	4	9,616	35	73	46	196	▲ 68	282
691	山形	山形白鳥	544	6	11,918	44	91	57	172	▲ 71	293
692	山形	山形東郷	1,055	8	7,213	27	55	35	95	▲ 43	169
693	山形	福原	667	3	4,148	15	32	20	123	▲ 48	142
694	山形	大石田	2,271	7	2,997	11	23	14	162	▲ 23	187
695	山形	鮭川	662	3	5,239	19	40	25	115	▲ 23	176
696	山形	古川	817	4	4,446	16	34	21	137	▲ 34	174
697	山形	遊佐	1,615	10	6,250	23	47	30	207	▲ 48	259

土地											
No.	行政区域	通信用建物名	利用可能面積(m ²)	取得固定資産価額(百万円)	1㎡あたり(円/㎡)	1平方メートルごとの年額料金(円)					合計 (①+②+③+④+⑤)×(1+「網使用料算定根拠」記載のXIV. 料金設定に使用した貸倒率)
						①他人資本費用	②自己資本費用	税金		⑤調整額	
								③利益対応税	④その他		
698	山形	吹浦	696	2	2,534	9	19	12	55	▲17	78
699	山形	酒田八幡	879	3	3,091	11	23	15	114	▲123	40
700	山形	舟形	624	3	4,873	18	37	23	194	▲33	239
701	山形	須田板	767	4	5,767	21	44	28	171	▲55	209
702	山形	山形玉野	557	2	4,030	15	31	19	80	▲26	119
703	山形	清水	511	2	3,833	14	29	18	102	▲27	136
704	福島	福島	14,500	53	3,628	13	28	17	358	▲69	347
705	福島	福島清水	2,259	20	8,844	33	67	43	585	▲156	572
706	福島	福島佐倉	1,285	7	5,276	19	40	25	395	▲85	394
707	福島	瀬上	2,618	5	1,853	7	14	9	483	▲94	419
708	福島	福島大森	4,255	18	4,290	16	33	21	432	▲92	410
709	福島	蓬萊	2,324	22	9,455	35	72	46	279	▲103	329
710	福島	飯坂	5,214	21	4,079	15	31	20	236	▲46	256
711	福島	福島花園	13,736	365	26,587	98	202	128	368	▲158	638
712	福島	会津若松	9,945	116	11,686	43	89	56	361	▲83	466
713	福島	東栄町分局	4,241	78	18,478	68	140	89	634	▲179	752
714	福島	福島郡山	31,323	429	13,707	51	104	66	1,255	▲204	1,272
715	福島	郡山芳賀	3,521	13	3,760	14	29	18	571	▲36	596
716	福島	笹川	2,631	24	9,171	34	70	44	605	▲155	598
717	福島	日和田	1,094	4	3,530	13	27	17	119	▲30	146
718	福島	喜久田	1,011	5	4,949	18	38	24	284	▲55	309
719	福島	大槻	1,910	12	6,521	24	50	31	599	▲120	584
720	福島	郡山守山	3,097	5	1,556	6	12	7	60	▲17	68
721	福島	磐梯熱海	1,389	5	3,711	14	28	18	108	▲31	137
722	福島	いわき	14,261	35	2,462	9	19	12	413	▲34	419
723	福島	小名浜	9,253	49	5,280	19	40	25	328	▲64	348
724	福島	勿来	4,254	13	3,066	11	23	15	217	▲37	229
725	福島	内郷	1,342	5	3,990	15	30	19	482	▲85	461
726	福島	好間	956	6	6,227	23	47	30	515	▲100	515
727	福島	草野	1,393	7	4,789	18	36	23	352	▲72	357
728	福島	いわき常磐	4,056	24	5,875	22	45	28	218	▲40	273
729	福島	四倉	2,890	16	5,503	20	42	27	381	▲77	393
730	福島	いわき若葉台	2,988	130	43,479	160	330	209	862	▲303	1,258
731	福島	いわき泉	1,216	4	3,406	13	26	16	497	▲90	462
732	福島	いわき玉川	1,720	2	1,410	5	11	7	355	▲37	341
733	福島	いわき窪田	4,218	35	8,411	31	64	41	361	▲64	433
734	福島	白河	9,219	5	561	2	4	3	288	▲22	275
735	福島	福島原町	4,535	69	15,182	56	115	73	244	▲173	315
736	福島	郡山須賀川	11,624	146	12,553	46	95	60	233	▲92	342
737	福島	喜多方	8,692	88	10,124	37	77	49	281	▲98	346
738	福島	福島相馬	3,039	34	11,053	41	84	53	498	▲93	583
739	福島	二本松	6,439	11	1,631	6	12	8	323	▲47	302
740	福島	福島藤田	1,036	3	3,103	11	24	15	280	▲70	260
741	福島	二本松本宮	4,641	16	3,511	13	27	17	230	▲42	245
742	福島	田島	4,306	19	4,433	16	34	21	339	▲50	360
743	福島	猪苗代	2,098	9	4,183	15	32	20	273	▲35	305
744	福島	会津若松坂下	2,850	5	1,719	6	13	8	371	▲24	374
745	福島	郡山西郷	4,070	30	7,337	27	56	35	262	▲58	322
746	福島	郡山石川	4,234	14	3,416	13	26	16	347	▲56	346
747	福島	三春	6,879	29	4,252	16	32	20	222	▲41	249
748	福島	磐城富岡	6,307	60	9,537	35	72	46	412	▲41	524
749	福島	浪江	2,199	8	3,481	13	26	17	502	5	563
750	福島	会津山口	1,419	14	9,871	36	75	48	306	▲75	390
751	福島	会津若松広田	1,189	3	2,164	8	16	10	189	▲41	182
752	福島	福島梁川	2,361	14	6,073	22	46	29	332	▲65	364
753	福島	保原	2,492	13	5,086	19	39	24	383	▲88	377
754	福島	江名	1,305	12	9,227	34	70	44	195	▲57	286
755	福島	福島川俣	3,003	15	5,095	19	39	25	218	▲69	232
756	福島	塙	465	2	3,642	13	28	18	534	▲64	529
757	福島	新地	690	6	8,351	31	63	40	379	▲77	436
758	福島	小高	1,002	3	2,660	10	20	13	346	0	389
759	福島	福島伊達	776	6	7,166	26	54	35	364	▲98	381
760	福島	桑折	1,613	8	5,232	19	40	25	373	▲104	353
761	福島	福島松川	1,437	2	1,400	5	11	7	236	▲52	207
762	福島	鏡石	1,471	7	4,646	17	35	22	282	▲150	206
763	福島	塩川	1,266	15	11,850	44	90	57	304	▲72	423
764	福島	棚倉	2,352	11	4,693	17	36	23	297	▲75	298
765	福島	郡山浅川	1,379	6	4,516	17	34	22	167	▲33	207
766	福島	福島鹿島	857	10	11,307	42	86	54	243	▲65	360
767	福島	柳津	5,703	10	1,755	6	13	8	80	▲20	87

土地											
No.	行政区域	通信用建物名	利用可能面積(m ²)	取得固定資産価額(百万円)	1㎡あたり(円/㎡)	1平方メートルごとの年額料金(円)					合計 (①+②+③+④+⑤)×(1+「網使用料算定根拠」記載のXIV. 料金設定に使用した貸倒率)
						①他人資本費用	②自己資本費用	税金		⑤調整額	
								③利益対応税	④その他		
768	福島	飯野	553	2	3,936	15	30	19	251	▲ 60	255
769	福島	磐梯	1,012	5	5,302	20	40	26	163	▲ 41	208
770	福島	霊山	1,007	5	4,531	17	34	22	190	▲ 56	207
771	福島	橋本	3,692	3	811	3	6	4	322	▲ 136	199
772	福島	泉崎	1,194	4	3,124	12	24	15	174	▲ 31	194
773	福島	大玉	1,090	6	5,141	19	39	25	182	▲ 37	228
774	福島	大林	1,354	20	14,557	54	111	70	274	▲ 123	386
775	福島	表郷	1,524	5	3,248	12	25	16	112	▲ 22	143
776	福島	郡山中島	1,360	4	3,098	11	24	15	108	▲ 28	130
777	福島	湖南	720	5	6,623	24	50	32	77	▲ 41	142
778	福島	白沢	1,172	6	4,997	18	38	24	110	▲ 38	152
779	福島	多田野	1,187	3	2,836	10	22	14	90	▲ 24	112
780	福島	古殿	615	1	1,311	5	10	6	252	▲ 35	238
781	福島	西会津	1,003	3	3,051	11	23	15	94	▲ 21	122
782	福島	北会津	1,344	4	2,764	10	21	13	114	▲ 20	138
783	福島	新鶴	744	5	7,113	26	54	34	204	▲ 41	277
784	福島	いわき広野	915	3	3,069	11	23	15	139	▲ 132	56
785	福島	久ノ浜	1,009	2	2,433	9	18	12	189	▲ 87	141
786	福島	船引	1,449	5	3,618	13	27	17	365	▲ 83	339
787	福島	鮫川	703	4	6,370	23	48	31	116	▲ 38	180
788	福島	福島東和	834	7	8,343	31	63	40	240	▲ 77	297
789	福島	郡山岩瀬	738	5	6,852	25	52	33	248	▲ 66	292
790	福島	川桁	1,645	4	2,670	10	20	13	94	▲ 23	114
791	福島	柳橋	890	6	7,238	27	55	35	129	▲ 51	195
792	福島	岩代	1,104	2	1,776	7	13	9	102	▲ 26	105
793	福島	郡山長沼	532	4	8,366	31	64	40	150	▲ 58	227
794	福島	会津若松下郷	903	9	10,101	37	77	49	214	▲ 54	323
795	福島	熱塩	556	5	8,547	32	65	41	99	▲ 39	198
796	福島	山都	680	3	3,914	14	30	19	157	▲ 32	188
797	福島	郡山東	1,521	2	1,250	5	9	6	108	▲ 15	113
798	福島	大信	1,191	4	3,115	11	24	15	175	▲ 34	191
799	福島	都路	752	4	5,754	21	44	28	72	▲ 46	119
800	福島	常葉	1,424	7	4,606	17	35	22	133	▲ 55	152
801	福島	檜葉	1,148	9	7,577	28	58	36	270	▲ 21	371
802	福島	庭坂	1,942	6	3,289	12	25	16	382	▲ 171	264
803	福島	沼之内	710	2	2,577	9	20	12	340	▲ 68	313
804	福島	いわき小川	1,236	5	3,741	14	28	18	241	▲ 51	250
805	福島	上遠野	1,025	11	10,315	38	78	50	305	▲ 85	386
806	福島	小作田	1,079	6	5,369	20	41	26	254	▲ 62	279
807	福島	原釜	686	1	816	3	6	4	216	▲ 30	199
808	福島	裏磐梯	411	19	46,426	171	353	224	1,066	▲ 535	1,279
809	福島	会津高田	1,172	11	9,726	36	74	47	273	▲ 73	357
810	福島	会津本郷	1,360	5	3,767	14	29	18	209	▲ 33	237
811	福島	郡山玉川	864	3	2,956	11	22	14	213	▲ 34	226
812	福島	小野新町	2,898	9	3,077	11	23	15	315	▲ 46	318
813	福島	大熊	1,065	5	4,946	18	38	24	306	▲ 10	376
814	福島	いわき双葉	1,421	6	4,027	15	31	19	225	▲ 18	272
815	福島	飯館	620	4	5,663	21	43	27	243	▲ 16	318
816	福島	天栄	644	8	11,891	44	90	57	183	▲ 76	298
817	福島	只見	514	5	9,441	35	72	45	311	▲ 106	357
818	福島	会津若松吾妻	898	4	4,417	16	34	21	52	▲ 19	104
819	福島	矢祭	409	2	4,937	18	37	24	395	▲ 70	404
820	福島	滝根	1,410	5	3,438	13	26	17	157	▲ 38	175
821	福島	大越	990	5	5,404	20	41	26	163	▲ 38	212
822	福島	郡山七郷	591	4	7,281	27	55	35	185	▲ 60	242
823	福島	移	751	5	7,018	26	53	34	148	▲ 57	204
824	茨城	水戸大町	7,405	37	4,940	18	38	24	631	▲ 63	648
825	茨城	茨城赤塚	3,854	23	6,055	22	46	29	621	▲ 134	584
826	茨城	水戸吉田	2,684	23	8,520	31	65	41	412	▲ 113	436
827	茨城	千波	6,664	53	7,991	29	61	38	669	▲ 157	640
828	茨城	多賀	8,988	34	3,818	14	29	18	397	▲ 73	385
829	茨城	久慈浜	4,035	11	2,827	10	21	14	411	▲ 212	244
830	茨城	日立別館	7,161	105	14,706	54	112	71	254	▲ 335	156
831	茨城	茨城日高	2,829	10	3,456	13	26	17	487	▲ 78	465
832	茨城	土浦	6,827	30	4,375	16	33	21	246	▲ 53	263
833	茨城	荒川沖	3,510	1	403	1	3	2	502	▲ 44	464
834	茨城	神立	4,550	5	1,144	4	9	6	266	▲ 33	252
835	茨城	石岡国府	2,034	10	5,129	19	39	25	437	▲ 88	432
836	茨城	下館別館	9,657	96	9,972	37	76	48	353	▲ 66	448
837	茨城	下館川島	1,308	12	9,242	34	70	45	287	▲ 63	373

土地											
No.	行政区域	通信用建物名	利用可能面積(m ²)	取得固定資産価額(百万円)	1㎡あたり(円/㎡)	1平方メートルごとの年額料金(円)					合計 (①+②+③+④+⑤)×(1+「網使用料算定根拠」記載のXIV. 料金設定に使用した貸倒率)
						①他人資本費用	②自己資本費用	税金		⑤調整額	
								③利益対応税	④その他		
838	茨城	結城	2,187	2	887	3	7	4	441	▲ 21	434
839	茨城	結城南	506	4	7,522	28	57	36	217	▲ 80	258
840	茨城	竜ヶ崎	6,614	49	7,397	27	56	36	249	▲ 198	170
841	茨城	土浦佐貫	1,431	11	7,514	28	57	36	148	▲ 212	57
842	茨城	那珂湊	4,304	57	13,340	49	101	64	322	▲ 125	411
843	茨城	阿字ヶ浦	757	10	13,453	50	102	65	471	▲ 137	551
844	茨城	下妻	4,536	59	12,992	48	99	63	293	▲ 121	382
845	茨城	水海道菅生	573	9	15,103	56	115	73	396	▲ 99	541
846	茨城	水海道別	6,004	197	32,843	121	249	158	355	▲ 166	717
847	茨城	茨城勝田	7,307	48	6,577	24	50	32	393	▲ 99	400
848	茨城	高萩	5,742	22	3,751	14	28	18	220	▲ 50	230
849	茨城	北茨城	14,938	179	11,957	44	91	58	198	▲ 113	278
850	茨城	取手	4,152	22	5,266	19	40	25	519	▲ 199	404
851	茨城	茨城岩井	4,916	13	2,629	10	20	13	177	▲ 22	198
852	茨城	土浦牛久	2,517	13	5,291	20	40	25	805	▲ 96	794
853	茨城	つくば	14,314	33	2,300	8	17	11	1,457	▲ 143	1,350
854	茨城	大穂	1,358	16	11,840	44	90	57	701	▲ 100	792
855	茨城	桜	1,021	7	6,988	26	53	34	218	▲ 70	261
856	茨城	つくば北	2,139	5	2,364	9	18	11	165	▲ 28	175
857	茨城	筑波山	473	8	16,059	59	122	77	299	▲ 105	452
858	茨城	吉沼	2,834	12	4,251	16	32	20	103	▲ 29	142
859	茨城	筑波谷田部	2,737	24	8,610	32	65	41	367	▲ 44	461
860	茨城	土浦豊里	673	9	13,468	50	102	65	399	▲ 149	467
861	茨城	大洗	2,396	18	7,579	28	58	37	488	▲ 87	524
862	茨城	友部	2,575	10	4,068	15	31	20	417	▲ 90	393
863	茨城	茨城東海	1,532	3	2,031	7	15	10	594	▲ 78	548
864	茨城	那珂	2,882	7	2,454	9	19	12	383	▲ 37	386
865	茨城	常陸大宮	4,244	19	4,400	16	33	21	413	▲ 94	389
866	茨城	金砂郷	942	3	3,535	13	27	17	149	▲ 19	187
867	茨城	十王	1,117	4	3,982	15	30	19	347	▲ 54	357
868	茨城	常陸鹿島	5,061	261	51,510	190	391	248	272	▲ 234	867
869	茨城	神栖	5,807	230	39,679	146	301	191	280	▲ 174	744
870	茨城	茨城萩原	4,486	73	16,217	60	123	78	194	▲ 94	361
871	茨城	潮来延方	5,616	119	21,179	78	161	102	264	▲ 180	425
872	茨城	美浦	599	4	7,148	26	54	34	186	▲ 53	247
873	茨城	谷和原	577	6	10,521	39	80	51	430	▲ 28	572
874	茨城	守谷清水	2,630	74	28,105	104	213	135	572	▲ 183	841
875	茨城	古河2	2,030	4	1,756	6	13	8	642	▲ 33	636
876	茨城	古河旭	4,628	163	35,231	130	268	170	1,014	▲ 171	1,411
877	茨城	総和2	985	5	4,895	18	37	24	304	▲ 35	348
878	茨城	古河南	1,211	8	6,311	23	48	30	372	▲ 82	391
879	茨城	茨城境	3,379	43	12,588	46	96	61	316	▲ 73	446
880	茨城	石岡東	2,625	42	16,105	59	122	78	329	▲ 113	475
881	茨城	石岡	4,887	234	47,805	176	363	230	302	▲ 246	825
882	茨城	常陸太田別館	2,953	18	6,009	22	46	29	341	▲ 80	358
883	茨城	羽島	1,494	8	5,267	19	40	25	274	▲ 59	299
884	茨城	千葉若松	1,133	10	9,090	34	69	44	108	▲ 68	187
885	茨城	矢田部	2,394	16	6,852	25	52	33	232	▲ 82	260
886	茨城	阿見	2,696	7	2,531	9	19	12	356	▲ 35	361
887	茨城	高場	2,406	11	4,421	16	34	21	389	▲ 53	407
888	茨城	笠間	4,537	37	8,184	30	62	39	355	▲ 58	428
889	茨城	稲戸井	2,344	24	10,051	37	76	48	521	▲ 79	603
890	茨城	茨城	2,093	8	3,773	14	29	18	315	▲ 66	310
891	茨城	茨城岩瀬	2,442	9	3,827	14	29	18	282	▲ 47	296
892	茨城	大子	3,396	61	17,892	66	136	86	180	▲ 106	362
893	茨城	鉾田	2,931	27	9,349	34	71	45	152	▲ 148	154
894	茨城	江戸崎	1,529	11	7,064	26	54	34	131	▲ 61	184
895	茨城	伊奈	794	11	13,761	51	104	66	299	▲ 89	431
896	茨城	藤代蔵前	3,912	58	14,936	55	113	72	424	▲ 107	557
897	茨城	奥野	1,259	4	3,319	12	25	16	153	▲ 25	181
898	茨城	牛堀	455	11	23,492	87	178	113	310	▲ 150	538
899	茨城	阿見南	1,356	3	2,228	8	17	11	135	▲ 26	145
900	茨城	茨城東	1,237	4	3,327	12	25	16	71	▲ 28	96
901	茨城	総和	985	5	4,895	18	37	24	304	▲ 35	348
902	茨城	岡田	1,350	9	6,793	25	52	33	198	▲ 34	274
903	茨城	関城	1,406	3	2,371	9	18	11	122	▲ 19	141
904	茨城	茨城協和	765	5	6,959	26	53	34	499	▲ 255	357
905	茨城	利根	1,419	7	4,846	18	37	23	121	▲ 40	159
906	茨城	いばらき旭	941	3	2,679	10	20	13	112	▲ 35	120
907	茨城	常澄	1,667	12	7,280	27	55	35	211	▲ 54	274

土地											
No.	行政区域	通信用建物名	利用可能面積(m ²)	取得固定資産価額(百万円)	1㎡あたり(円/㎡)	1平方メートルごとの年額料金(円)					合計 (①+②+③+④+⑤)×(1+「網使用料算定根拠」記載のXIV. 料金設定に使用した貸倒率)
						①他人資本費用	②自己資本費用	税金		⑤調整額	
								③利益対応税	④その他		
908	茨城	内原	448	2	4,291	16	33	21	968	▲ 100	938
909	茨城	石岡大野	1,000	5	4,565	17	35	22	165	▲ 34	205
910	茨城	荻崎	1,382	10	7,184	26	55	35	182	▲ 133	165
911	茨城	新利根	1,045	3	3,095	11	24	15	105	▲ 37	118
912	茨城	岩間	1,186	4	3,120	12	24	15	346	▲ 53	344
913	茨城	八郷	1,846	4	2,206	8	17	11	124	▲ 35	125
914	茨城	茨城鳥栖	1,012	6	5,540	20	42	27	74	▲ 37	126
915	茨城	涸沼	1,241	9	6,894	25	52	33	137	▲ 39	208
916	茨城	瓜連	373	3	8,845	33	67	43	468	▲ 53	558
917	茨城	茨城北浦	1,126	2	2,207	8	17	11	64	▲ 29	71
918	茨城	茨城玉造	1,389	3	2,382	9	18	11	107	▲ 84	61
919	茨城	常北	873	7	7,492	28	57	36	340	▲ 98	363
920	茨城	岡郷	1,040	4	3,456	13	26	17	166	▲ 22	200
921	茨城	五霞	1,417	8	5,841	22	44	28	170	▲ 31	233
922	茨城	茨城八千代	1,203	5	4,290	16	33	21	284	▲ 99	255
923	茨城	大洋	1,059	3	3,248	12	25	16	91	▲ 35	109
924	茨城	茨城土浦	7,357	8	1,095	4	8	5	246	▲ 40	223
925	茨城	波崎	1,212	3	2,599	10	20	13	255	▲ 44	254
926	茨城	茨城出島	1,295	7	5,120	19	39	25	103	▲ 29	157
927	茨城	沖宿	908	4	4,738	17	36	23	103	▲ 34	145
928	茨城	潮来	2,786	14	5,052	19	38	24	223	▲ 55	249
929	茨城	明野	1,691	9	5,375	20	41	26	109	▲ 50	146
930	茨城	真壁	1,880	5	2,818	10	21	14	225	▲ 42	228
931	茨城	茨城千代田	1,177	5	4,660	17	35	22	310	▲ 54	330
932	茨城	茨城大津	2,556	10	4,107	15	31	20	330	▲ 93	303
933	茨城	茨城稲田	1,497	4	2,687	10	20	13	176	▲ 38	181
934	茨城	七郷	1,144	10	8,840	33	67	43	155	▲ 48	250
935	茨城	桂	2,778	1	390	1	3	2	27	▲ 6	27
936	茨城	土浦河内	1,367	4	2,578	10	20	12	128	▲ 54	116
937	茨城	美野里	1,293	4	2,755	10	21	13	179	▲ 41	182
938	茨城	新治	1,312	9	6,856	25	52	33	137	▲ 38	209
939	茨城	茨城麻生	1,354	8	5,629	21	43	27	186	▲ 85	192
940	茨城	飯富	1,586	7	4,599	17	35	22	203	▲ 47	230
941	茨城	国田	1,072	6	5,810	21	44	28	134	▲ 100	127
942	茨城	菅原	1,064	11	10,315	38	78	50	148	▲ 48	266
943	茨城	行方	1,116	7	6,203	23	47	30	73	▲ 41	132
944	茨城	蔵川	1,009	7	6,544	24	50	32	79	▲ 51	134
945	茨城	出島東	1,166	6	4,798	18	36	23	122	▲ 34	165
946	茨城	小幡	1,374	6	4,383	16	33	21	69	▲ 27	112
947	茨城	雨引	1,203	5	3,875	14	29	19	222	▲ 34	250
948	茨城	八俣	1,449	6	3,835	14	29	18	91	▲ 20	132
949	茨城	猿島	1,264	7	5,166	19	39	25	103	▲ 22	164
950	茨城	御前山	479	4	8,217	30	62	40	115	▲ 39	208
951	茨城	茨城三和	411	4	8,664	32	66	42	771	▲ 88	823
952	茨城	沓掛	1,692	10	6,150	23	47	30	126	▲ 35	191
953	茨城	いばらき小川	2,578	13	5,075	19	39	24	230	▲ 52	260
954	茨城	山方	487	7	14,320	53	109	69	155	▲ 58	328
955	茨城	水府	501	4	7,399	27	56	36	76	▲ 33	162
956	茨城	茨城桜川	1,172	2	2,085	8	16	10	84	▲ 32	86
957	茨城	石下	3,750	13	3,591	13	27	17	210	▲ 37	230
958	茨城	茨城美和	607	10	15,802	58	120	76	175	▲ 82	347
959	栃木	宇都宮	12,067	26	2,128	8	16	10	789	▲ 90	733
960	栃木	宇都宮平出	19,820	30	1,495	6	11	7	348	▲ 49	323
961	栃木	道場宿	2,071	7	3,619	13	27	17	340	▲ 45	352
962	栃木	瑞穂野	1,600	3	2,161	8	16	10	248	▲ 26	256
963	栃木	徳次郎	633	4	6,106	23	46	29	568	▲ 84	582
964	栃木	砥上	6,691	99	14,819	55	113	71	524	▲ 95	668
965	栃木	江曾島	4,045	14	3,577	13	27	17	866	▲ 77	846
966	栃木	雀宮	3,009	25	8,314	31	63	40	857	▲ 111	880
967	栃木	足利	6,614	14	2,070	8	16	10	413	▲ 69	378
968	栃木	足利相生	4,483	24	5,395	20	41	26	540	▲ 87	540
969	栃木	足利西	2,895	8	2,664	10	20	13	384	▲ 59	368
970	栃木	足利南	2,298	7	3,134	12	24	15	588	▲ 73	566
971	栃木	栃木	9,568	145	15,164	56	115	73	350	▲ 115	479
972	栃木	栃木北	2,776	25	9,090	34	69	44	186	▲ 62	271
973	栃木	佐野	8,313	79	9,490	35	72	46	287	▲ 71	369
974	栃木	鹿沼	9,028	80	8,913	33	68	43	311	▲ 69	386
975	栃木	北犬飼	1,310	10	7,434	27	56	36	247	▲ 55	311
976	栃木	日光	3,838	46	11,963	44	91	58	334	▲ 95	432
977	栃木	今市	7,596	37	4,811	18	37	23	233	▲ 55	256

土地											
No.	行政区域	通信用建物名	利用可能面積(m ²)	取得固定資産価額(百万円)	1㎡あたり(円/㎡)	1平方メートルごとの年額料金(円)					合計 (①+②+③+④+⑤)×(1+「網使用料算定根拠」記載のXIV. 料金設定に使用した貸倒率)
						①他人資本費用	②自己資本費用	税金		⑤調整額	
								③利益対応税	④その他		
978	栃木	栃木小山	8,130	101	12,464	46	95	60	799	▲ 94	906
979	栃木	雨ヶ谷	6,676	85	12,721	47	97	61	371	▲ 73	503
980	栃木	延島	2,356	9	4,024	15	31	19	113	▲ 19	159
981	栃木	真岡	8,490	20	2,355	9	18	11	312	▲ 60	290
982	栃木	大田原2	12,776	52	4,105	15	31	20	249	▲ 50	265
983	栃木	矢板	4,805	126	26,230	97	199	126	493	▲ 187	728
984	栃木	黒磯	3,992	37	9,157	34	70	44	378	▲ 77	449
985	栃木	上三川	1,122	6	5,278	19	40	25	540	▲ 61	563
986	栃木	栃木河内	2,499	17	6,765	25	51	33	561	▲ 69	601
987	栃木	栃木芳賀	1,579	9	5,563	21	42	27	359	▲ 67	382
988	栃木	栃木壬生2	675	5	7,602	28	58	37	1,875	▲ 154	1,844
989	栃木	石橋	6,248	166	26,627	98	202	128	485	▲ 152	761
990	栃木	栃木小金井	1,743	29	16,683	62	127	80	550	▲ 92	727
991	栃木	新野木	3,619	95	26,263	97	199	127	375	▲ 153	645
992	栃木	栃木大平	1,002	5	4,731	17	36	23	432	▲ 75	433
993	栃木	岩舟	1,471	4	2,517	9	19	12	306	▲ 52	294
994	栃木	鬼怒川川治	3,866	9	2,393	9	18	12	231	▲ 48	222
995	栃木	宝積寺	1,495	6	3,951	15	30	19	546	▲ 46	564
996	栃木	栃木烏山	5,466	41	7,423	27	56	36	228	▲ 68	279
997	栃木	西那須野2	3,953	23	5,765	21	44	28	436	▲ 69	460
998	栃木	田沼	2,518	4	1,751	6	13	8	400	▲ 55	372
999	栃木	益子	1,118	6	4,968	18	38	24	421	▲ 90	411
1000	栃木	間々田	2,652	9	3,561	13	27	17	392	▲ 47	402
1001	栃木	栃木城山	1,661	8	4,808	18	37	23	434	▲ 71	441
1002	栃木	南犬飼	1,328	8	5,705	21	43	27	444	▲ 3	532
1003	栃木	氏家別	3,202	25	7,866	29	60	38	466	▲ 130	463
1004	栃木	葛生2	2,425	9	3,840	14	29	18	247	▲ 52	256
1005	栃木	赤見	1,049	1	1,080	4	8	5	287	▲ 53	251
1006	栃木	薬師寺	1,149	6	4,945	18	38	24	172	▲ 43	209
1007	栃木	小山西	2,146	6	2,873	11	22	14	150	▲ 18	179
1008	栃木	卒島	1,298	8	6,386	24	48	31	258	▲ 41	320
1009	栃木	栃木富田	1,089	8	7,184	26	55	35	318	▲ 65	369
1010	栃木	栃木藤岡2	1,714	5	2,993	11	23	14	329	▲ 54	323
1011	栃木	栃木田原	1,122	5	4,286	16	33	21	197	▲ 30	237
1012	栃木	栃木西方	1,896	5	2,679	10	20	13	164	▲ 46	161
1013	栃木	上河内	1,215	7	6,063	22	46	29	219	▲ 48	268
1014	栃木	野崎	1,251	8	6,523	24	50	31	230	▲ 51	284
1015	栃木	佐久山	1,579	4	2,608	10	20	13	136	▲ 25	154
1016	栃木	片岡	1,505	10	6,938	26	53	33	247	▲ 55	304
1017	栃木	東那須野	1,637	13	8,085	30	61	39	270	▲ 80	320
1018	栃木	栃木梅沢	1,151	6	5,197	19	39	25	150	▲ 33	200
1019	栃木	楡木	1,504	10	6,350	23	48	31	154	▲ 39	217
1020	栃木	栃木大沢	1,635	11	6,777	25	51	33	198	▲ 52	255
1021	栃木	伊王野2	1,633	11	6,944	26	53	33	129	▲ 45	196
1022	栃木	喜連川	1,439	3	2,364	9	18	11	242	▲ 31	249
1023	栃木	馬頭	1,443	8	5,601	21	43	27	202	▲ 38	255
1024	栃木	黒羽	3,835	6	1,540	6	12	7	78	▲ 13	90
1025	栃木	黒田原	1,123	4	3,608	13	27	17	237	▲ 37	257
1026	栃木	栃木二宮	1,492	3	2,263	8	17	11	306	▲ 38	304
1027	栃木	市貝	1,372	7	4,854	18	37	23	289	▲ 44	323
1028	栃木	南那須	2,037	7	3,490	13	27	17	219	▲ 55	221
1029	栃木	文挟	1,360	8	6,176	23	47	30	115	▲ 36	179
1030	栃木	栃木粟野	1,796	11	5,868	22	45	28	310	▲ 56	349
1031	栃木	玉生	1,186	7	5,853	22	44	28	247	▲ 50	291
1032	栃木	熟田	1,191	5	3,898	14	30	19	113	▲ 25	151
1033	栃木	栃木小川	628	5	7,673	28	58	37	441	▲ 52	512
1034	栃木	塩原2	4,066	23	5,740	21	44	28	236	▲ 64	265
1035	栃木	関谷	3,002	9	2,902	11	22	14	205	▲ 32	220
1036	栃木	栃木茂木	1,984	10	5,070	19	39	24	293	▲ 59	316
1037	栃木	湯津上	559	3	5,881	22	45	28	248	▲ 39	304
1038	栃木	足尾交換局2	495	4	8,729	32	66	42	253	▲ 55	338
1039	栃木	栃木水橋	1,170	3	2,737	10	21	13	145	▲ 16	173
1040	栃木	船生	1,147	3	2,575	9	20	12	134	▲ 20	155
1041	栃木	栃木大宮	1,091	7	6,329	23	48	30	124	▲ 35	190
1042	栃木	川治	1,265	4	3,079	11	23	15	150	▲ 41	158
1043	栃木	栃木2	9,568	145	15,164	56	115	73	350	▲ 115	479
1044	栃木	那須横沢	2,822	17	5,907	22	45	28	91	▲ 41	145
1045	栃木	那須	6,408	2	363	1	3	2	116	▲ 15	107
1046	栃木	那須大沢	1,559	4	2,410	9	18	12	65	▲ 16	88
1047	栃木	南摩	634	4	6,542	24	50	32	387	▲ 47	446

土地											
No.	行政区域	通信用建物名	利用可能面積(m ²)	取得固定資産価額(百万円)	1㎡あたり(円/㎡)	1平方メートルごとの年額料金(円)					合計 (①+②+③+④+⑤)×(1+「網使用料算定根拠」記載のXIV. 料金設定に使用した貸倒率)
						①他人資本費用	②自己資本費用	税金		⑤調整額	
								③利益対応税	④その他		
1048	群馬	前橋	10,782	45	4,182	15	32	20	676	▲ 95	648
1049	群馬	野中別	3,784	55	14,471	53	110	70	905	▲ 247	891
1050	群馬	前橋元総社	15,180	34	2,251	8	17	11	582	▲ 59	559
1051	群馬	佐島	1,281	6	4,650	17	35	22	442	▲ 75	441
1052	群馬	前橋芳賀	2,240	16	7,024	26	53	34	217	▲ 78	252
1053	群馬	国領	7,710	37	4,782	18	36	23	567	▲ 40	604
1054	群馬	群馬高崎	21,972	4	182	1	1	1	505	▲ 73	435
1055	群馬	高崎支店別1	21,972	4	182	1	1	1	505	▲ 73	435
1056	群馬	高崎問屋町	9,412	102	10,791	40	82	52	501	▲ 83	592
1057	群馬	倉賀野	2,913	12	4,042	15	31	19	757	▲ 66	756
1058	群馬	大類	1,674	20	11,666	43	89	56	1,081	▲ 159	1,110
1059	群馬	群馬長野	946	7	6,912	25	52	33	979	▲ 140	949
1060	群馬	桐生錦町	14,730	101	6,874	25	52	33	249	▲ 77	282
1061	群馬	桐生相生	5,190	82	15,746	58	120	76	516	▲ 130	640
1062	群馬	伊勢崎	14,719	131	8,909	33	68	43	404	▲ 80	468
1063	群馬	豊受	1,334	4	3,255	12	25	16	373	▲ 45	381
1064	群馬	群馬太田	3,927	21	5,425	20	41	26	842	▲ 59	870
1065	群馬	太田九合	11,827	134	11,298	42	86	54	733	▲ 64	851
1066	群馬	宝泉	4,522	31	6,851	25	52	33	415	▲ 68	457
1067	群馬	群馬沼田	6,262	108	17,257	64	131	83	827	▲ 181	924
1068	群馬	館林支別1	9,748	41	4,158	15	32	20	291	▲ 57	301
1069	群馬	群馬渋川	10,681	39	3,690	14	28	18	430	▲ 73	417
1070	群馬	群馬藤岡	5,497	15	2,759	10	21	13	460	▲ 40	464
1071	群馬	群馬富岡	4,888	1	258	1	2	1	332	▲ 39	297
1072	群馬	群馬安中	2,248	20	8,678	32	66	42	492	▲ 94	538
1073	群馬	新群馬町	3,511	61	17,251	64	131	83	376	▲ 159	495
1074	群馬	群馬新町	2,692	22	8,305	31	63	40	546	▲ 97	583
1075	群馬	群馬長野原	977	11	11,738	43	89	57	501	▲ 114	576
1076	群馬	草津温泉	5,209	24	4,642	17	35	22	307	▲ 52	329
1077	群馬	玉村	1,118	2	2,223	8	17	11	517	▲ 56	497
1078	群馬	笠懸	2,621	6	2,209	8	17	11	176	▲ 31	181
1079	群馬	大間々	1,186	4	3,292	12	25	16	872	▲ 143	782
1080	群馬	群馬大泉	3,942	1	242	1	2	1	282	▲ 55	231
1081	群馬	中之条	4,256	3	773	3	6	4	240	▲ 34	219
1082	群馬	高林	2,494	7	2,713	10	21	13	477	▲ 57	464
1083	群馬	毛里田	3,029	15	5,111	19	39	25	227	▲ 62	248
1084	群馬	群馬川内	1,313	5	3,499	13	27	17	404	▲ 64	397
1085	群馬	赤城	2,334	4	1,827	7	14	9	142	▲ 18	154
1086	群馬	群馬富士見	1,091	4	3,454	13	26	17	358	▲ 45	369
1087	群馬	群馬原町	2,351	6	2,407	9	18	12	104	▲ 18	125
1088	群馬	北軽井沢	2,607	5	1,739	6	13	8	23	▲ 12	38
1089	群馬	采女	1,367	11	8,019	30	61	39	258	▲ 56	332
1090	群馬	藪塚本町	2,485	2	908	3	7	4	121	▲ 17	118
1091	群馬	群馬板倉	495	10	19,751	73	150	95	726	▲ 173	871
1092	群馬	群馬川俣	1,226	10	8,092	30	61	39	339	▲ 75	394
1093	群馬	赤岩	1,222	8	6,615	24	50	32	276	▲ 56	326
1094	群馬	吉井	1,869	7	3,697	14	28	18	316	▲ 35	341
1095	群馬	大胡	1,656	11	6,824	25	52	33	369	▲ 101	378
1096	群馬	粕川	1,022	5	5,251	19	40	25	333	▲ 68	349
1097	群馬	榛名	562	5	8,059	30	61	39	653	▲ 131	652
1098	群馬	箕郷	1,152	6	5,044	19	38	24	437	▲ 68	450
1099	群馬	鬼石	1,505	5	3,069	11	23	15	190	▲ 31	208
1100	群馬	下仁田交換セ	3,802	7	1,928	7	15	9	178	▲ 30	179
1101	群馬	甘楽	777	2	3,043	11	23	15	207	▲ 30	226
1102	群馬	松井田	853	8	8,857	33	67	43	469	▲ 82	530
1103	群馬	月夜野	1,314	5	3,780	14	29	18	405	▲ 67	399
1104	群馬	群馬水上	4,593	13	2,891	11	22	14	146	▲ 35	158
1105	群馬	群馬布施	638	10	16,264	60	124	78	435	▲ 105	592
1106	群馬	原市	1,202	5	4,162	15	32	20	313	▲ 54	326
1107	群馬	浅間高原	1,015	13	12,702	47	96	61	25	▲ 60	169
1108	群馬	子持	2,801	16	5,653	21	43	27	168	▲ 36	223
1109	群馬	群馬吉岡	1,176	5	3,997	15	30	19	402	▲ 53	413
1110	群馬	邑楽	1,159	5	4,383	16	33	21	276	▲ 22	324
1111	群馬	群馬城南	1,120	2	1,782	7	14	9	384	▲ 62	352
1112	群馬	駒形	1,439	5	3,740	14	28	18	716	▲ 64	712
1113	群馬	梅田	1,224	4	3,563	13	27	17	262	▲ 58	261
1114	群馬	群馬新里	2,812	11	4,027	15	31	19	65	▲ 26	104
1115	群馬	新国定	1,012	24	23,590	87	179	114	523	▲ 131	772
1116	群馬	群馬境交換セ	1,847	2	1,231	5	9	6	423	▲ 45	398
1117	群馬	尾島	1,308	3	2,375	9	18	11	410	▲ 58	390

土地											
No.	行政区域	通信用建物名	利用可能面積(m ²)	取得固定資産価額(百万円)	1㎡あたり(円/㎡)	1平方メートルごとの年額料金(円)					合計 (①+②+③+④+⑤)×(1+「網使用料算定根拠」記載のXIV. 料金設定に使用した貸倒率)
						①他人資本費用	②自己資本費用	税金		⑤調整額	
								③利益対応税	④その他		
1118	群馬	群馬新田	1,449	3	1,870	7	14	9	263	▲ 38	255
1119	群馬	新田金井	942	8	8,757	32	66	42	227	▲ 58	309
1120	群馬	新南蛇井	719	21	29,436	109	224	142	382	▲ 157	700
1121	群馬	北橋	2,782	7	2,622	10	20	13	213	▲ 30	226
1122	群馬	渋川伊香保	4,128	46	11,064	41	84	53	313	▲ 78	413
1123	群馬	群馬岩崎	2,245	11	4,982	18	38	24	101	▲ 30	151
1124	群馬	館林東	1,250	6	4,573	17	35	22	218	▲ 37	255
1125	群馬	倉淵	464	5	11,751	43	89	57	391	▲ 86	494
1126	群馬	警戸	804	14	17,634	65	134	85	153	▲ 91	346
1127	群馬	嬬恋	493	13	27,157	100	206	131	465	▲ 163	739
1128	群馬	追貝	727	9	12,006	44	91	58	379	▲ 84	488
1129	群馬	片品	452	5	12,110	45	92	58	368	▲ 82	481
1130	群馬	伊勢崎支別1	14,719	131	8,909	33	68	43	404	▲ 80	468
1131	埼玉	川越	11,718	80	6,833	25	52	33	1,421	▲ 35	1,496
1132	埼玉	川越新宿	7,362	510	69,207	255	526	333	2,186	▲ 331	2,969
1133	埼玉	南古谷	2,607	31	11,862	44	90	57	1,821	▲ 88	1,924
1134	埼玉	川越霞ヶ関	1,649	24	14,425	53	110	69	2,906	▲ 290	2,848
1135	埼玉	熊谷末広	10,299	51	4,934	18	37	24	587	▲ 40	626
1136	埼玉	三ヶ尻	5,175	26	4,988	18	38	24	1,042	▲ 36	1,086
1137	埼玉	埼玉川口	8,453	498	58,874	217	447	284	3,971	▲ 284	4,635
1138	埼玉	川口青木	3,936	41	10,351	38	79	50	3,606	▲ 81	3,692
1139	埼玉	川口芝	4,138	44	10,530	39	80	51	1,967	▲ 94	2,043
1140	埼玉	安行	2,100	21	10,120	37	77	49	2,987	▲ 140	3,010
1141	埼玉	浦和東	6,347	58	9,196	34	70	44	2,429	▲ 63	2,514
1142	埼玉	浦和白幡	9,682	123	12,708	47	97	61	3,327	▲ 91	3,441
1143	埼玉	浦和常盤	33,752	619	18,326	68	139	88	1,809	▲ 109	1,995
1144	埼玉	中尾	6,136	144	23,394	86	178	113	1,834	▲ 136	2,075
1145	埼玉	浦和美園	652	6	9,472	35	72	46	1,477	▲ 92	1,538
1146	埼玉	埼玉大宮	14,044	34	2,453	9	19	12	4,290	▲ 91	4,239
1147	埼玉	大宮東大成	6,009	109	18,090	67	137	87	1,566	▲ 125	1,732
1148	埼玉	大宮大和田	4,577	36	7,814	29	59	38	1,372	▲ 106	1,392
1149	埼玉	大宮指扇	6,521	52	7,902	29	60	38	1,433	▲ 107	1,453
1150	埼玉	行田別館	5,132	60	11,775	43	89	57	523	▲ 87	625
1151	埼玉	秩父	5,767	60	10,349	38	79	50	662	▲ 81	748
1152	埼玉	所沢	9,800	454	46,346	171	352	223	2,368	▲ 233	2,881
1153	埼玉	所沢元町	6,557	53	8,084	30	61	39	2,829	▲ 60	2,899
1154	埼玉	所沢北野	1,828	74	40,495	149	308	195	1,197	▲ 224	1,625
1155	埼玉	所沢東	3,843	36	9,247	34	70	45	1,967	▲ 76	2,040
1156	埼玉	所沢下富	2,128	39	18,283	67	139	88	1,298	▲ 196	1,396
1157	埼玉	飯能緑町	6,944	264	37,967	140	288	183	1,372	▲ 222	1,761
1158	埼玉	原市場	622	8	12,106	45	92	58	650	▲ 141	704
1159	埼玉	吾野	778	16	20,957	77	159	101	634	▲ 167	804
1160	埼玉	加須	7,407	110	14,858	55	113	72	413	▲ 32	685
1161	埼玉	加須花崎	1,920	33	17,403	64	132	84	357	▲ 102	535
1162	埼玉	埼玉本庄	10,217	104	10,221	38	78	49	551	▲ 73	643
1163	埼玉	東松山2	11,085	345	31,164	115	237	150	1,002	▲ 200	1,304
1164	埼玉	岩槻	5,546	5	940	3	7	5	1,275	▲ 47	1,243
1165	埼玉	和土	1,167	20	17,286	64	131	83	731	▲ 105	904
1166	埼玉	春日部武里	2,950	28	9,464	35	72	46	1,429	▲ 182	1,400
1167	埼玉	春日部八木崎	5,603	92	16,347	60	124	79	1,138	▲ 104	1,297
1168	埼玉	狭山2	6,312	15	2,449	9	19	12	1,712	▲ 22	1,730
1169	埼玉	狭山入曽	2,254	111	49,175	181	373	237	3,795	▲ 301	4,285
1170	埼玉	埼玉羽生	7,167	140	19,504	72	148	94	277	▲ 100	491
1171	埼玉	鴻巣	2,868	2	672	2	5	3	1,014	▲ 41	983
1172	埼玉	埼玉深谷2	7,114	7	1,040	4	8	5	489	▲ 31	475
1173	埼玉	上尾	3,967	9	2,218	8	17	11	1,542	▲ 33	1,545
1174	埼玉	新平方	6,305	89	14,096	52	107	68	1,761	▲ 84	1,904
1175	埼玉	浦和与野	5,191	69	13,380	49	102	64	2,708	▲ 81	2,842
1176	埼玉	草加局舎1	12,938	107	8,290	31	63	40	1,172	▲ 90	1,216
1177	埼玉	草加弁天	6,371	133	20,907	77	159	101	971	▲ 125	1,183
1178	埼玉	草加清門	6,737	201	29,858	110	227	144	1,506	▲ 187	1,800
1179	埼玉	越谷	3,031	20	6,694	25	51	32	2,016	▲ 138	1,986
1180	埼玉	越谷大里	3,536	67	18,933	70	144	91	1,268	▲ 177	1,396
1181	埼玉	越谷蒲生	9,085	362	39,827	147	302	192	1,931	▲ 243	2,329
1182	埼玉	蕨戸田	4,607	51	11,178	41	85	54	2,659	▲ 73	2,766
1183	埼玉	西戸田	4,906	60	12,162	45	92	59	2,344	▲ 89	2,451
1184	埼玉	入間	1,190	19	15,709	58	119	76	3,582	▲ 157	3,678
1185	埼玉	入間西武	2,896	24	8,283	31	63	40	1,063	▲ 90	1,107
1186	埼玉	入間宮寺	2,583	13	5,217	19	40	25	474	▲ 43	515
1187	埼玉	入間金子	2,525	22	8,580	32	65	41	927	▲ 96	969

土地											
No.	行政区域	通信用建物名	利用可能面積(m ²)	取得固定資産価額(百万円)	1㎡あたり(円/㎡)	1平方メートルごとの年額料金(円)					合計 (①+②+③+④+⑤)×(1+「網使用料算定根拠」記載のXIV. 料金設定に使用した貸倒率)
						①他人資本費用	②自己資本費用	税金		⑤調整額	
								③利益対応税	④その他		
1188	埼玉	鳩ヶ谷	5,879	59	10,093	37	77	49	2,113	▲ 105	2,171
1189	埼玉	朝霞	7,567	275	36,395	134	276	175	1,364	▲ 215	1,734
1190	埼玉	志木	9,074	148	16,288	60	124	78	2,920	▲ 167	3,015
1191	埼玉	新座	5,806	115	19,878	73	151	96	1,955	▲ 157	2,118
1192	埼玉	埼玉加納	1,556	7	4,737	17	36	23	265	▲ 65	276
1193	埼玉	桶川	4,352	56	12,889	48	98	62	1,287	▲ 103	1,392
1194	埼玉	久喜2	5,581	93	16,713	62	127	80	1,324	▲ 96	1,497
1195	埼玉	鴻巣北本	1,581	32	20,529	76	156	99	2,635	▲ 197	2,769
1196	埼玉	草加八潮	3,766	33	8,872	33	67	43	1,712	▲ 122	1,733
1197	埼玉	埼玉富士見	3,664	46	12,616	47	96	61	1,797	▲ 126	1,875
1198	埼玉	埼玉三郷	4,564	42	9,133	34	69	44	1,773	▲ 159	1,761
1199	埼玉	三郷鷹野	4,252	49	11,582	43	88	56	1,239	▲ 134	1,292
1200	埼玉	三郷小谷堀	2,095	29	13,826	51	105	67	1,141	▲ 108	1,256
1201	埼玉	蓮田	2,725	22	7,890	29	60	38	820	▲ 67	880
1202	埼玉	坂戸本町	1,989	4	1,788	7	14	9	1,251	▲ 68	1,213
1203	埼玉	幸手	6,036	38	6,306	23	48	30	424	▲ 55	470
1204	埼玉	鶴ヶ島	5,357	31	5,756	21	44	28	1,073	▲ 71	1,095
1205	埼玉	武蔵白高電2	1,461	43	29,156	107	221	140	1,894	▲ 239	2,123
1206	埼玉	埼玉吉川	4,021	22	5,375	20	41	26	1,554	▲ 95	1,546
1207	埼玉	上尾伊奈	1,650	16	9,814	36	75	47	637	▲ 175	620
1208	埼玉	埼玉吹上2	3,523	61	17,449	64	133	84	812	▲ 119	974
1209	埼玉	大井	5,823	168	28,862	106	219	139	2,655	▲ 219	2,900
1210	埼玉	川越三芳	4,375	30	6,808	25	52	33	894	▲ 63	941
1211	埼玉	毛呂山2	9,822	136	13,838	51	105	67	425	▲ 94	554
1212	埼玉	嵐山	1,072	4	3,604	13	27	17	595	▲ 48	604
1213	埼玉	埼玉小川別	3,422	5	1,409	5	11	7	431	▲ 36	418
1214	埼玉	川越川島	613	2	3,475	13	26	17	363	▲ 72	347
1215	埼玉	埼玉吉見	1,465	2	1,088	4	8	5	453	▲ 44	426
1216	埼玉	皆野	1,920	5	2,505	9	19	12	428	▲ 69	399
1217	埼玉	熊谷吉田	655	8	11,951	44	91	58	278	▲ 74	397
1218	埼玉	埼玉江南	2,454	7	2,734	10	21	13	417	▲ 34	427
1219	埼玉	妻沼	2,585	6	2,195	8	17	11	407	▲ 28	415
1220	埼玉	埼玉岡部	1,386	6	4,624	17	35	22	494	▲ 35	533
1221	埼玉	寄居	2,394	14	5,994	22	46	29	459	▲ 47	509
1222	埼玉	川里	1,433	8	5,553	20	42	27	219	▲ 39	269
1223	埼玉	大利根	578	3	5,958	22	45	29	340	▲ 43	393
1224	埼玉	白岡	2,713	26	9,656	36	73	47	1,360	▲ 90	1,426
1225	埼玉	菖蒲	1,113	4	3,984	15	30	19	444	▲ 61	447
1226	埼玉	埼玉栗橋	2,856	18	6,280	23	48	30	587	▲ 52	636
1227	埼玉	鷲宮	620	5	8,339	31	63	40	631	▲ 101	664
1228	埼玉	杉戸別館	2,708	66	24,389	90	185	117	775	▲ 138	1,029
1229	埼玉	第二松伏	1,624	71	43,696	161	332	210	747	▲ 233	1,217
1230	埼玉	新庄和	2,071	146	70,341	259	534	339	1,336	▲ 360	2,108
1231	埼玉	箕田	834	11	13,290	49	101	64	531	▲ 109	636
1232	埼玉	埼玉滑川	514	2	4,574	17	35	22	566	▲ 59	581
1233	埼玉	児玉	2,138	11	5,343	20	41	26	276	▲ 32	331
1234	埼玉	慈恩寺	3,028	19	6,386	24	48	31	312	▲ 42	373
1235	埼玉	神川	1,216	5	3,762	14	29	18	255	▲ 33	283
1236	埼玉	上里	3,343	42	12,550	46	95	60	393	▲ 64	530
1237	埼玉	熊谷豊里	1,834	7	4,004	15	30	19	134	▲ 33	165
1238	埼玉	北川辺	1,305	6	4,866	18	37	23	206	▲ 60	224
1239	埼玉	行田北河原	1,326	8	5,848	22	44	28	145	▲ 45	194
1240	埼玉	行田埼玉	1,121	13	11,753	43	89	57	210	▲ 78	321
1241	埼玉	加須樋遣川	1,685	9	5,378	20	41	26	137	▲ 27	197
1242	埼玉	高坂	2,608	44	16,884	62	128	81	1,311	▲ 170	1,412
1243	埼玉	冓山	645	4	5,752	21	44	28	361	▲ 73	381
1244	埼玉	川通	1,131	10	8,509	31	65	41	384	▲ 66	455
1245	埼玉	みろく	1,232	2	1,304	5	10	6	141	▲ 14	148
1246	埼玉	埼玉平野	1,110	27	24,003	88	182	116	279	▲ 113	552
1247	埼玉	幸手八代	567	8	13,279	49	101	64	365	▲ 101	478
1248	埼玉	越生	2,900	7	2,284	8	17	11	443	▲ 37	442
1249	埼玉	埼玉玉川	1,121	10	9,143	34	69	44	322	▲ 67	402
1250	埼玉	長瀨	749	4	5,551	20	42	27	619	▲ 147	561
1251	埼玉	上吉田	624	7	12,005	44	91	58	191	▲ 64	320
1252	埼玉	小鹿野	2,988	18	5,875	22	45	28	223	▲ 36	282
1253	埼玉	両神	552	6	11,749	43	89	57	250	▲ 72	367
1254	埼玉	埼玉荒川	489	2	4,646	17	35	22	420	▲ 67	427
1255	埼玉	埼玉美里	1,166	3	3,002	11	23	14	230	▲ 26	252
1256	埼玉	埼玉川本	1,069	5	5,009	18	38	24	225	▲ 35	270
1257	埼玉	寄居男衾	990	3	3,260	12	25	16	260	▲ 30	283

土地											
No.	行政区域	通信用建物名	利用可能面積(m ²)	取得固定資産価額(百万円)	1㎡あたり(円/㎡)	1平方メートルごとの年額料金(円)					合計 (①+②+③+④+⑤)×(1+「網使用料算定根拠」記載のXIV. 料金設定に使用した貸倒率)
						①他人資本費用	②自己資本費用	税金		⑤調整額	
								③利益対応税	④その他		
1258	埼玉	騎西	985	5	4,683	17	36	23	486	▲50	512
1259	埼玉	高麗	1,969	77	39,345	145	299	190	424	▲239	819
1260	埼玉	鳩山	1,535	8	5,061	19	38	24	300	▲51	330
1261	埼玉	埼玉花園	1,334	9	6,705	25	51	32	213	▲51	270
1262	埼玉	杉戸椿	701	17	23,759	88	180	114	414	▲164	632
1263	埼玉	内間木	2,433	24	9,996	37	76	48	1,021	▲75	1,107
1264	埼玉	名栗	1,879	6	3,391	13	26	16	116	▲31	140
1265	埼玉	東秩父	593	9	14,830	55	113	71	270	▲94	415
1266	埼玉	宝珠花	531	2	4,467	16	34	22	563	▲68	567
1267	埼玉	さいたま新都	23,875	1,045	43,767	161	332	211	3,909	▲625	3,988
1268	埼玉	久喜	5,581	93	16,713	62	127	80	1,324	▲96	1,497
1269	千葉	千葉	9,851	33	3,348	12	25	16	1,154	▲75	1,132
1270	千葉	千葉南	13,611	43	3,165	12	24	15	1,330	▲55	1,326
1271	千葉	幕張	7,405	41	5,514	20	42	27	1,680	▲265	1,504
1272	千葉	犢橋	4,181	37	8,924	33	68	43	536	▲48	632
1273	千葉	千葉轟	3,125	1	210	1	2	1	1,858	▲13	1,849
1274	千葉	桜木	4,435	183	41,334	152	314	199	1,639	▲236	2,068
1275	千葉	誉田	3,869	40	10,447	39	79	50	741	▲68	841
1276	千葉	新土気	4,570	122	26,739	99	203	129	925	▲135	1,221
1277	千葉	高洲	7,284	147	20,202	74	153	97	2,137	▲305	2,156
1278	千葉	稲毛	24,832	109	4,406	16	33	21	1,706	▲92	1,684
1279	千葉	銚子	9,262	74	8,025	30	61	39	463	▲56	537
1280	千葉	市川	4,119	22	5,291	20	40	25	3,339	▲47	3,377
1281	千葉	鬼高	9,144	747	81,686	301	620	393	1,433	▲383	2,364
1282	千葉	浦安行徳	5,581	501	89,723	331	681	432	3,206	▲515	4,135
1283	千葉	市川中山	7,164	279	39,009	144	296	188	2,477	▲239	2,866
1284	千葉	市川曾谷	2,818	80	28,370	105	215	137	3,109	▲266	3,300
1285	千葉	市川原木	4,522	167	37,019	136	281	178	1,433	▲193	1,835
1286	千葉	市川大野	3,940	121	30,692	113	233	148	1,214	▲191	1,517
1287	千葉	船橋	11,889	120	10,073	37	76	49	1,785	▲61	1,886
1288	千葉	薬園台	5,125	74	14,413	53	109	69	1,858	▲96	1,993
1289	千葉	船橋本町	5,328	129	24,222	89	184	117	3,602	▲128	3,864
1290	千葉	千葉上山	4,225	140	33,190	122	252	160	984	▲165	1,353
1291	千葉	千葉豊富	1,020	26	25,912	96	197	125	680	▲129	969
1292	千葉	二和	2,100	50	23,842	88	181	115	1,560	▲281	1,663
1293	千葉	館山	5,260	162	30,759	113	234	148	469	▲137	827
1294	千葉	木更津富士見	8,750	27	3,070	11	23	15	259	▲14	294
1295	千葉	下烏田	2,649	53	19,897	73	151	96	280	▲94	506
1296	千葉	矢那	629	6	10,251	38	78	49	291	▲60	396
1297	千葉	松戸	16,059	258	16,038	59	122	77	2,720	▲196	2,782
1298	千葉	五香	3,464	5	1,473	5	11	7	1,287	▲67	1,243
1299	千葉	松戸小金	5,491	20	3,603	13	27	17	1,591	▲112	1,536
1300	千葉	松戸高塚	3,080	264	85,831	316	652	413	1,331	▲548	2,164
1301	千葉	上花輪	3,851	29	7,537	28	57	36	763	▲53	831
1302	千葉	川間交換セシ	2,316	17	7,435	27	56	36	648	▲91	676
1303	千葉	佐原	5,464	86	15,812	58	120	76	806	▲118	942
1304	千葉	茂原別館	4,629	60	12,990	48	99	63	464	▲63	611
1305	千葉	成田	3,370	26	7,664	28	58	37	829	▲47	905
1306	千葉	成田赤坂	17,867	157	8,778	32	67	42	471	▲47	565
1307	千葉	千葉佐倉	8,916	38	4,314	16	33	21	638	▲49	659
1308	千葉	志津	2,824	23	8,179	30	62	39	617	▲89	659
1309	千葉	馬渡	1,121	7	6,268	23	48	30	398	▲69	430
1310	千葉	東金別館	3,237	57	17,568	65	133	85	408	▲82	609
1311	千葉	八日市場	7,028	88	12,455	46	95	60	325	▲59	467
1312	千葉	千葉旭	3,382	8	2,347	9	18	11	470	▲17	491
1313	千葉	習志野	10,881	81	7,460	28	57	36	2,008	▲48	2,081
1314	千葉	津田沼	4,969	281	56,616	209	430	273	2,186	▲266	2,832
1315	千葉	千葉柏	5,869	181	30,832	114	234	149	2,781	▲155	3,123
1316	千葉	逆井	2,849	31	10,946	40	83	53	2,050	▲209	2,017
1317	千葉	田中	3,738	17	4,628	17	35	22	1,167	▲59	1,182
1318	千葉	豊四季	10,798	445	41,239	152	313	199	1,830	▲289	2,205
1319	千葉	市原	14,613	252	17,219	63	131	83	776	▲81	972
1320	千葉	千葉八幡	4,844	22	4,569	17	35	22	704	▲29	749
1321	千葉	辰己	2,711	24	9,006	33	68	43	639	▲44	739
1322	千葉	瀬又	2,698	57	21,083	78	160	102	357	▲102	595
1323	千葉	流山	6,148	20	3,307	12	25	16	1,058	▲176	935
1324	千葉	南流山	1,983	15	7,345	27	56	35	2,250	▲95	2,273
1325	千葉	千葉八千代	5,048	22	4,444	16	34	21	1,157	▲57	1,171
1326	千葉	吉橋	2,077	59	28,536	105	217	137	651	▲176	934
1327	千葉	米本	1,705	20	11,769	43	89	57	907	▲140	956

土地											
No.	行政区域	通信用建物名	利用可能面積(m ²)	取得固定資産価額(百万円)	1㎡あたり(円/㎡)	1平方メートルごとの年額料金(円)					合計 (①+②+③+④+⑤)×(1+「網使用料算定根拠」記載のXIV. 料金設定に使用した貸倒率)
						①他人資本費用	②自己資本費用	税金		⑤調整額	
								③利益対応税	④その他		
1328	千葉	我孫子	3,889	23	6,038	22	46	29	1,287	▲ 90	1,294
1329	千葉	鴨川	2,897	64	22,108	82	168	106	690	▲ 101	945
1330	千葉	鎌ヶ谷	6,229	164	26,253	97	199	126	1,043	▲ 122	1,343
1331	千葉	君津	7,379	121	16,408	60	125	79	407	▲ 66	605
1332	千葉	千葉富津	4,263	24	5,681	21	43	27	304	▲ 27	368
1333	千葉	浦安	4,628	51	10,964	40	83	53	3,339	▲ 95	3,420
1334	千葉	四街道	3,122	13	4,153	15	32	20	1,081	▲ 35	1,113
1335	千葉	袖ヶ浦	6,188	17	2,752	10	21	13	616	▲ 4	656
1336	千葉	八街	3,420	16	4,650	17	35	22	299	▲ 28	345
1337	千葉	千葉船穂	5,626	181	32,196	119	244	155	834	▲ 157	1,195
1338	千葉	関宿	553	3	5,415	20	41	26	476	▲ 72	491
1339	千葉	沼南	1,412	9	6,583	24	50	32	600	▲ 50	656
1340	千葉	白井	3,233	69	21,447	79	163	103	730	▲ 136	939
1341	千葉	千葉大網	621	5	7,925	29	60	38	1,302	▲ 57	1,372
1342	千葉	九十九里	1,402	5	3,596	13	27	17	124	▲ 20	161
1343	千葉	成東	1,123	3	3,000	11	23	14	231	▲ 16	263
1344	千葉	睦沢	525	4	7,981	29	61	38	208	▲ 47	289
1345	千葉	長生	643	4	6,292	23	48	30	257	▲ 49	309
1346	千葉	長柄	773	4	5,649	21	43	27	231	▲ 39	283
1347	千葉	千葉御宿	483	7	13,910	51	106	67	508	▲ 72	660
1348	千葉	坂月	1,449	21	14,544	54	110	70	1,894	▲ 135	1,993
1349	千葉	木更津	29,777	792	26,603	98	202	128	259	▲ 113	574
1350	千葉	茂原	4,247	165	38,809	143	295	187	464	▲ 171	918
1351	千葉	勝浦	3,805	6	1,656	6	13	8	263	▲ 9	281
1352	千葉	姉崎	5,039	19	3,793	14	29	18	344	▲ 25	380
1353	千葉	富里	684	7	10,788	40	82	52	1,789	▲ 129	1,834
1354	千葉	千葉大原	7,255	111	15,240	56	116	73	158	▲ 66	337
1355	千葉	野呂	3,247	142	43,784	161	332	211	826	▲ 234	1,296
1356	千葉	千葉清川	1,929	30	15,564	57	118	75	279	▲ 72	457
1357	千葉	三ツ堀	1,127	7	5,905	22	45	28	330	▲ 44	381
1358	千葉	成毛	1,662	4	2,486	9	19	12	164	▲ 50	154
1359	千葉	千葉三和	1,052	8	7,489	28	57	36	629	▲ 48	702
1360	千葉	湖北	2,465	9	3,576	13	27	17	692	▲ 71	678
1361	千葉	小名木	2,413	172	71,474	264	543	344	635	▲ 344	1,442
1362	千葉	東高野	1,476	1	956	4	7	5	235	▲ 31	220
1363	千葉	酒々井	1,967	52	26,259	97	199	126	701	▲ 127	996
1364	千葉	小見川	2,942	17	5,653	21	43	27	250	▲ 68	273
1365	千葉	十倉	1,478	3	1,765	7	13	9	242	▲ 14	257
1366	千葉	千葉野尻	1,063	4	3,923	14	30	19	153	▲ 32	184
1367	千葉	四木	1,147	5	4,406	16	33	21	131	▲ 36	165
1368	千葉	下総	1,643	11	6,832	25	52	33	99	▲ 33	176
1369	千葉	印旛	2,731	14	5,137	19	39	25	228	▲ 36	275
1370	千葉	本埜	3,338	17	5,169	19	39	25	151	▲ 29	205
1371	千葉	千葉山田	2,489	1	557	2	4	3	37	▲ 4	42
1372	千葉	東庄	1,362	3	2,552	9	19	12	175	▲ 16	199
1373	千葉	横芝	2,486	8	3,242	12	25	16	290	▲ 18	325
1374	千葉	野栄	2,241	1	475	2	4	2	59	▲ 6	61
1375	千葉	多古	2,273	7	3,039	11	23	15	177	▲ 19	207
1376	千葉	芝山	4,075	9	2,264	8	17	11	107	▲ 25	118
1377	千葉	船形	1,226	6	4,601	17	35	22	264	▲ 23	315
1378	千葉	千葉一宮	1,079	6	5,845	22	44	28	346	▲ 46	394
1379	千葉	本納	1,181	5	3,831	14	29	18	250	▲ 34	277
1380	千葉	千葉白子	1,187	3	2,862	11	22	14	153	▲ 23	177
1381	千葉	長南	1,220	2	1,438	5	11	7	160	▲ 60	243
1382	千葉	夷隅	573	3	4,871	18	37	23	221	▲ 28	271
1383	千葉	大多喜	602	4	5,887	22	45	28	238	▲ 35	298
1384	千葉	白里	1,231	3	2,807	10	21	14	146	▲ 17	174
1385	千葉	山武北	2,087	9	4,208	16	32	20	110	▲ 26	152
1386	千葉	第二成東	1,569	5	3,044	11	23	15	112	▲ 20	141
1387	千葉	有秋	1,970	43	21,659	80	164	104	415	▲ 104	659
1388	千葉	千倉	2,217	7	2,997	11	23	14	187	▲ 25	210
1389	千葉	三里塚	2,651	9	3,562	13	27	17	283	▲ 33	307
1390	千葉	千葉岩根	6,191	13	2,147	8	16	10	194	▲ 30	258
1391	千葉	塚原	437	5	11,675	43	89	56	386	▲ 46	528
1392	千葉	天羽	1,082	19	17,198	63	131	83	482	▲ 102	657
1393	千葉	大佐和	2,211	7	3,099	11	24	15	167	▲ 23	194
1394	千葉	安食	1,159	6	5,401	20	41	26	189	▲ 34	242
1395	千葉	千葉飯岡	1,138	3	2,708	10	21	13	136	▲ 61	119
1396	千葉	岬	1,305	3	2,034	8	15	10	123	▲ 11	145
1397	千葉	鋸南	5,041	17	3,392	13	26	16	115	▲ 19	151

土地											
No.	行政区域	通信用建物名	利用可能面積(m ²)	取得固定資産価額(百万円)	1㎡あたり(円/㎡)	1平方メートルごとの年額料金(円)					合計 (①+②+③+④+⑤)×(1+「網使用料算定根拠」記載のXIV. 料金設定に使用した貸倒率)
						①他人資本費用	②自己資本費用	税金		⑤調整額	
								③利益対応税	④その他		
1398	千葉	扇島	1,321	10	7,465	28	57	36	61	▲ 51	131
1399	千葉	香取	1,004	14	14,433	53	110	70	210	▲ 76	367
1400	千葉	千葉末吉	815	7	8,208	30	62	40	275	▲ 50	357
1401	千葉	久留里	514	10	19,230	71	146	93	363	▲ 100	573
1402	千葉	千葉清和	914	7	7,342	27	56	35	208	▲ 39	287
1403	千葉	広岡	576	8	13,615	50	103	66	187	▲ 64	342
1404	千葉	千葉平川	1,313	5	3,607	13	27	17	148	▲ 21	184
1405	千葉	干潟	591	3	4,468	16	34	22	205	▲ 34	243
1406	千葉	蓮沼	1,564	5	3,373	12	26	16	131	▲ 26	159
1407	千葉	給田	1,038	2	1,921	7	15	9	140	▲ 12	159
1408	千葉	印西	3,349	8	2,321	9	18	11	534	▲ 40	532
1409	千葉	丸山	2,437	2	833	3	6	4	51	▲ 7	57
1410	千葉	岩戸	1,081	7	6,741	25	51	32	209	▲ 39	278
1411	千葉	千葉茅野	1,139	9	7,980	29	61	38	219	▲ 37	310
1412	千葉	千葉岩井	3,100	4	1,300	5	10	6	84	▲ 12	93
1413	千葉	千葉光	1,462	8	5,367	20	41	26	102	▲ 27	162
1414	千葉	千葉和田	680	15	21,805	80	166	105	466	▲ 122	695
1415	千葉	天津小湊	2,065	14	6,590	24	50	32	231	▲ 30	307
1416	千葉	八日市場北	455	5	11,968	44	91	58	144	▲ 59	278
1417	千葉	富浦	645	7	11,526	42	88	56	416	▲ 80	522
1418	千葉	北多古	1,401	9	6,117	23	46	29	66	▲ 29	135
1419	千葉	木更津佐貫	908	10	11,006	41	84	53	429	▲ 70	537
1420	千葉	木更津三芳	567	2	3,893	14	30	19	452	▲ 81	434
1421	千葉	千葉白浜	669	8	11,512	42	87	55	258	▲ 64	378
1422	千葉	千葉七浦	1,079	12	11,088	41	84	53	141	▲ 58	261
1423	千葉	犬石	1,244	7	5,300	20	40	26	98	▲ 31	153
1424	千葉	西岬	1,303	5	3,698	14	28	18	118	▲ 21	157
1425	千葉	千葉亀山	1,002	12	12,165	45	92	59	96	▲ 55	237
1426	千葉	千葉興津	1,327	14	10,856	40	82	52	338	▲ 5	507
1427	千葉	布佐	1,054	9	8,106	30	62	39	315	▲ 70	376
1428	千葉	千葉牛久	2,310	8	3,263	12	25	16	294	▲ 25	322
1429	千葉	千葉戸田	1,371	12	8,839	33	67	43	379	▲ 50	472
1430	千葉	江見	1,242	12	9,307	34	71	45	189	▲ 49	290
1431	千葉	千葉金谷	539	17	30,867	114	234	149	391	▲ 179	709
1432	千葉	峰上	479	4	7,633	28	58	37	244	▲ 46	321
1433	千葉	海上	809	6	7,909	29	60	38	362	▲ 54	435
1434	千葉	北光	1,473	7	4,786	18	36	23	58	▲ 25	110
1435	千葉	大原山田	497	11	23,026	85	175	111	315	▲ 122	564
1436	千葉	千葉小湊	1,133	9	7,766	29	59	37	175	▲ 83	217
1437	千葉	鶴舞	510	5	10,320	38	78	50	253	▲ 51	368
1438	千葉	高滝	968	11	10,886	40	83	52	182	▲ 62	295
1439	千葉	月崎	845	7	8,632	32	66	42	132	▲ 49	223
1440	千葉	九美上	1,380	10	7,080	26	54	34	74	▲ 34	154
1441	千葉	殿廻	1,262	12	9,511	35	72	46	94	▲ 46	201
1442	千葉	平三	804	14	16,987	63	129	82	122	▲ 82	314
1443	千葉	大栄	1,253	3	2,459	9	19	12	96	▲ 20	116
1444	千葉	栗源	699	5	7,394	27	56	36	220	▲ 48	291
1445	千葉	千葉松尾	1,316	4	3,328	12	25	16	316	▲ 27	342
1446	千葉	北芝山	1,349	5	4,041	15	31	19	130	▲ 28	167
1447	千葉	南羽鳥	1,246	6	4,716	17	36	23	179	▲ 29	284
1448	千葉	鴨川仲	618	6	9,475	35	72	46	145	▲ 46	252
1449	千葉	古畑	754	5	6,201	23	47	30	191	▲ 33	258
1450	千葉	山武南	1,513	9	5,679	21	43	27	154	▲ 28	217
1451	千葉	神崎	552	7	12,137	45	92	58	241	▲ 72	364
1452	千葉	庄司	764	5	6,258	23	48	30	90	▲ 28	163
1453	東京	大手町FS	13,650	59	4,331	16	33	21	39,331	▲ 631	38,770
1454	東京	霞ヶ関	4,845	235	48,568	179	369	234	36,429	▲ 1,016	36,195
1455	東京	神田	8,255	56	6,785	25	52	33	10,109	▲ 1,292	8,927
1456	東京	駿河台	6,906	247	35,803	132	272	172	7,273	▲ 285	7,564
1457	東京	九段	18,726	115	6,157	23	47	30	7,146	▲ 227	7,019
1458	東京	丸の内	15,332	31	2,037	8	15	10	21,359	▲ 389	21,003
1459	東京	京橋	7,554	36	4,806	18	36	23	7,326	▲ 465	6,938
1460	東京	銀座	6,808	532	78,106	288	593	376	26,693	▲ 2,299	25,651
1461	東京	東銀座	8,886	1,114	125,349	462	952	604	20,166	▲ 1,267	20,917
1462	東京	東京築地	9,934	409	41,148	152	312	198	5,031	▲ 417	5,276
1463	東京	茅場兜	18,301	349	19,054	70	145	92	5,294	▲ 295	5,306
1464	東京	晴海	11,570	58	5,048	19	38	24	5,120	▲ 184	5,017
1465	東京	東京浜町	9,943	82	8,297	31	63	40	3,353	▲ 197	3,290
1466	東京	芝	12,913	463	35,837	132	272	173	12,609	▲ 277	12,909
1467	東京	東京赤坂	12,390	226	18,204	67	138	88	12,184	▲ 738	11,739

土地											
No.	行政区域	通信用建物名	利用可能面積(m ²)	取得固定資産価額(百万円)	1㎡あたり(円/㎡)	1平方メートルごとの年額料金(円)					合計 (①+②+③+④+⑤)×(1+「網使用料算定根拠」記載のXIV. 料金設定に使用した貸倒率)
						①他人資本費用	②自己資本費用	税金		⑤調整額	
								③利益対応税	④その他		
1468	東京	東京青山	14,452	131	9,043	33	69	44	21,785	▲ 1,220	20,711
1469	東京	白金	19,781	286	14,449	53	110	70	15,122	▲ 359	14,996
1470	東京	東京三田	10,238	31	3,010	11	23	14	8,255	▲ 236	8,067
1471	東京	新宿	15,578	25	1,624	6	12	8	13,917	▲ 310	13,633
1472	東京	東京大久保	10,342	35	3,389	12	26	16	9,516	▲ 193	9,377
1473	東京	四谷	11,728	190	16,192	60	123	78	6,054	▲ 287	6,028
1474	東京	牛込	4,894	12	2,527	9	19	12	5,203	123	5,366
1475	東京	西新宿	7,734	70	9,110	34	69	44	19,028	▲ 282	18,893
1476	東京	小石川	5,853	296	50,586	186	384	244	5,716	▲ 406	6,124
1477	東京	東京大塚	12,331	388	31,443	116	239	151	5,162	▲ 233	5,435
1478	東京	駒込第2	12,117	346	28,560	105	217	138	5,389	▲ 201	5,648
1479	東京	東京上野	12,873	143	11,084	41	84	53	13,411	▲ 723	12,866
1480	東京	浅草	10,670	62	5,765	21	44	28	2,692	▲ 101	2,684
1481	東京	吉原	15,789	115	7,280	27	55	35	2,173	▲ 76	2,214
1482	東京	墨田	4,846	9	1,905	7	14	9	3,243	▲ 39	3,234
1483	東京	本所	4,216	16	3,827	14	29	18	3,092	▲ 72	3,081
1484	東京	向島	10,499	35	3,304	12	25	16	3,660	▲ 139	3,574
1485	東京	江東	13,143	166	12,664	47	96	61	3,806	▲ 217	3,793
1486	東京	東京深川	4,709	207	43,888	162	333	211	3,150	▲ 237	3,619
1487	東京	東京城東	12,336	74	6,036	22	46	29	3,477	▲ 65	3,509
1488	東京	江東辰巳	4,019	28	6,870	25	52	33	2,614	▲ 109	2,615
1489	東京	東京新有明	4,625	302	65,284	241	496	314	5,634	▲ 703	5,982
1490	東京	東京大崎	9,991	516	51,651	190	392	249	9,656	▲ 474	10,013
1491	東京	荏原	3,397	89	26,280	97	200	127	5,285	▲ 197	5,512
1492	東京	品川	5,450	182	33,485	123	254	161	5,687	▲ 139	6,086
1493	東京	大田支店埠頭	8,410	116	13,773	51	105	66	2,827	61	3,110
1494	東京	自由ヶ丘	3,764	19	4,924	18	37	24	7,589	▲ 81	7,587
1495	東京	目黒本館	8,761	44	4,987	18	38	24	5,588	45	5,713
1496	東京	蒲田	10,359	144	13,867	51	105	67	5,571	▲ 204	5,590
1497	東京	東京大森	8,647	28	3,293	12	25	16	5,172	▲ 92	5,133
1498	東京	馬込	4,782	208	43,464	160	330	209	4,554	▲ 85	5,168
1499	東京	池上	5,126	137	26,676	98	203	128	5,204	▲ 194	5,439
1500	東京	羽田	5,747	203	35,294	130	268	170	3,925	▲ 354	4,139
1501	東京	田園調布	1,893	14	7,469	28	57	36	15,812	▲ 626	15,307
1502	東京	雪ヶ谷	9,602	148	15,457	57	117	74	4,919	▲ 152	5,015
1503	東京	矢口	10,956	317	28,957	107	220	139	3,730	▲ 154	4,042
1504	東京	世田谷	19,540	23	1,157	4	9	6	5,675	▲ 95	5,599
1505	東京	成城	6,614	254	38,467	142	292	185	7,352	▲ 290	7,681
1506	東京	砧	13,938	156	11,163	41	85	54	6,555	▲ 124	6,611
1507	東京	弦巻	6,473	99	15,264	56	116	74	7,773	1,233	9,252
1508	東京	東京烏山	9,442	233	24,693	91	188	119	5,926	▲ 33	6,291
1509	東京	東京玉川	5,049	42	8,323	31	63	40	13,230	▲ 290	13,074
1510	東京	東京瀬田	6,882	129	18,794	69	143	91	4,423	▲ 60	4,666
1511	東京	上北沢	6,481	162	24,949	92	189	120	5,843	▲ 231	6,013
1512	東京	松沢ビル2	4,859	139	28,667	106	218	138	3,900	▲ 188	4,174
1513	東京	東渋谷	11,234	566	50,413	186	383	243	19,467	▲ 2,210	18,069
1514	東京	代々木	6,072	97	15,983	59	121	77	8,332	▲ 179	8,410
1515	東京	渋谷	11,940	422	35,344	130	268	170	18,713	▲ 388	18,893
1516	東京	東京野方	5,582	39	7,036	26	53	34	6,207	▲ 16	6,304
1517	東京	東京中野	6,441	26	4,109	15	31	20	8,219	▲ 305	7,980
1518	東京	高円寺	10,529	448	42,575	157	323	205	5,338	▲ 206	5,817
1519	東京	杉並	7,750	92	11,934	44	91	57	4,586	▲ 88	4,690
1520	東京	井草	2,911	55	18,809	69	143	91	10,491	▲ 152	10,642
1521	東京	荻窪	11,249	231	20,574	76	156	99	3,131	▲ 173	3,289
1522	東京	久我山	7,085	450	63,506	234	482	306	5,372	▲ 49	6,345
1523	東京	池袋	34,145	70	2,053	8	16	10	4,132	▲ 142	4,024
1524	東京	巢鴨	11,475	349	30,404	112	231	146	2,684	▲ 253	2,920
1525	東京	落合別館	4,804	133	27,715	102	210	133	5,092	▲ 332	5,205
1526	東京	十条	4,907	97	19,859	73	151	96	4,816	▲ 186	4,950
1527	東京	王子	7,833	87	11,166	41	85	54	2,311	▲ 60	2,431
1528	東京	田端尾久	16,211	458	28,228	104	214	136	3,580	▲ 138	3,896
1529	東京	赤羽営業別館	5,329	173	32,476	120	247	156	3,626	▲ 161	3,988
1530	東京	東京荒川	25,539	135	5,274	19	40	25	1,870	▲ 92	1,862
1531	東京	板橋	6,468	124	19,119	70	145	92	3,268	▲ 250	3,325
1532	東京	成増	6,424	149	23,171	85	176	112	3,923	▲ 268	4,028
1533	東京	志村	6,413	85	13,258	49	101	64	3,668	▲ 150	3,732
1534	東京	南板橋別館	4,554	142	31,191	115	237	150	4,834	▲ 156	5,180
1535	東京	北町	9,985	11	1,071	4	8	5	3,322	▲ 141	3,198
1536	東京	練馬	9,507	1,348	141,792	523	1,077	683	3,735	▲ 683	5,335
1537	東京	東京大泉	7,764	64	8,225	30	62	40	4,296	▲ 192	4,236

土地											
No.	行政区域	通信用建物名	利用可能面積(m ²)	取得固定資産価額(百万円)	1㎡あたり(円/㎡)	1平方メートルごとの年額料金(円)					合計 (①+②+③+④+⑤)×(1+「網使用料算定根拠」記載のXIV. 料金設定に使用した貸倒率)
						①他人資本費用	②自己資本費用	税金		⑤調整額	
								③利益対応税	④その他		
1538	東京	関町	5,427	50	9,155	34	70	44	4,707	19	4,874
1539	東京	西練馬	5,667	142	25,081	92	190	121	4,311	▲ 108	4,606
1540	東京	石神井	12,340	336	27,190	100	206	131	3,630	▲ 140	3,927
1541	東京	梅島	5,088	22	4,396	16	33	21	3,055	10	3,135
1542	東京	千住	9,844	184	18,658	69	142	90	3,198	▲ 91	3,408
1543	東京	西新井	11,981	104	8,644	32	66	42	2,769	▲ 87	2,822
1544	東京	竹の塚	15,714	66	4,176	15	32	20	3,100	▲ 50	3,117
1545	東京	東京綾瀬	12,817	64	4,996	18	38	24	2,314	▲ 28	2,366
1546	東京	葛飾	6,606	123	18,608	69	141	90	3,619	▲ 115	3,804
1547	東京	亀有	4,303	28	6,471	24	49	31	3,447	▲ 112	3,439
1548	東京	金町	5,295	139	26,193	97	199	126	3,555	▲ 439	3,538
1549	東京	江戸川別館	7,405	11	1,454	5	11	7	3,197	▲ 45	3,175
1550	東京	小岩	8,042	163	20,298	75	154	98	3,262	▲ 195	3,394
1551	東京	葛西	15,513	84	5,408	20	41	26	2,842	▲ 65	2,864
1552	東京	東江戸川	15,761	100	6,326	23	48	30	2,734	▲ 43	2,792
1553	東京	八王子元横山	4,306	212	49,279	182	374	237	2,264	▲ 299	2,758
1554	東京	八王子浅川	4,385	17	3,767	14	29	18	1,797	▲ 115	1,743
1555	東京	八王子明神	5,267	18	3,416	13	26	16	2,212	▲ 25	2,242
1556	東京	八王子由木	11,294	284	25,186	93	191	121	2,044	▲ 206	2,243
1557	東京	八王子片倉	3,908	239	61,217	226	465	295	3,523	▲ 425	4,084
1558	東京	八王子瀧山	2,620	53	20,269	75	154	98	1,776	▲ 136	1,967
1559	東京	八王子新明神	6,315	442	69,922	258	531	337	2,212	▲ 309	3,029
1560	東京	立川砂川	4,226	55	12,996	48	99	63	2,773	▲ 3	2,980
1561	東京	新立川	10,877	807	74,159	273	563	357	3,823	▲ 247	4,769
1562	東京	武蔵野	3,142	116	36,225	136	280	177	12,871	▲ 187	13,277
1563	東京	吉祥寺	2,838	21	7,224	27	55	35	6,824	33	6,974
1564	東京	武蔵境	7,438	285	38,263	141	291	184	3,826	▲ 194	4,248
1565	東京	三鷹	14,747	239	16,198	60	123	78	4,346	▲ 68	4,539
1566	東京	青梅	8,783	46	5,217	19	40	25	1,001	▲ 37	1,048
1567	東京	青梅東	6,212	27	4,384	16	33	21	1,010	4	1,084
1568	東京	武蔵府中	11,931	191	16,033	59	122	77	3,934	▲ 195	3,997
1569	東京	昭島	5,936	300	50,613	187	384	244	4,434	▲ 168	5,081
1570	東京	調布	6,730	5	679	3	5	3	3,753	▲ 31	3,733
1571	東京	町田	8,026	348	43,422	160	330	209	2,935	▲ 194	3,440
1572	東京	鶴川	4,637	46	9,984	37	76	48	3,501	▲ 36	3,626
1573	東京	町田忠生	4,012	44	10,901	40	83	53	1,552	▲ 90	1,638
1574	東京	町田北忠生	1,861	95	51,083	188	388	246	3,287	▲ 222	3,887
1575	東京	町田鶴間	2,139	20	9,121	34	69	44	2,072	▲ 51	2,168
1576	東京	小金井	4,068	209	51,383	189	390	247	8,712	▲ 96	9,442
1577	東京	東京小平	9,264	115	12,464	46	95	60	2,771	▲ 193	2,779
1578	東京	東京日野	2,362	45	18,882	70	143	91	4,960	▲ 35	5,229
1579	東京	日野高幡	2,408	50	20,679	76	157	100	3,450	▲ 88	3,695
1580	東京	東村山	9,750	347	35,562	131	270	171	1,935	▲ 159	2,348
1581	東京	東京国分寺	9,535	291	30,511	112	232	147	4,022	▲ 114	4,399
1582	東京	国立	8,540	139	16,277	60	124	78	3,679	▲ 144	3,797
1583	東京	田無	7,278	18	2,434	9	18	12	3,410	▲ 22	3,427
1584	東京	保谷	3,155	63	19,989	74	152	96	3,376	▲ 34	3,664
1585	東京	福生	2,883	44	15,306	56	116	74	2,049	▲ 138	2,157
1586	東京	粕江	8,332	112	13,492	50	102	65	3,316	▲ 34	3,499
1587	東京	村山大和	6,807	39	5,760	21	44	28	2,415	▲ 80	2,428
1588	東京	清瀬	8,955	31	3,444	13	26	17	2,522	▲ 115	2,463
1589	東京	東久留米	9,687	34	3,537	13	27	17	2,818	▲ 29	2,846
1590	東京	武蔵村山	4,980	609	122,238	451	928	589	2,498	▲ 598	3,868
1591	東京	多摩	4,478	47	10,445	39	79	50	2,383	▲ 159	2,392
1592	東京	稲城長沼	2,725	18	6,570	24	50	32	3,922	▲ 28	4,000
1593	東京	稲城坂浜	1,683	85	50,269	185	382	242	5,910	▲ 294	6,425
1594	東京	福生秋川	1,991	33	16,637	61	126	80	2,727	▲ 49	2,945
1595	東京	福生羽村	2,179	59	27,113	100	206	131	4,670	▲ 202	4,905
1596	東京	福生瑞穂	2,100	10	4,881	18	37	24	2,289	▲ 118	2,250
1597	東京	福生日の出	1,175	24	20,531	76	156	99	1,447	▲ 115	1,663
1598	東京	八王子恩方	2,580	57	22,283	82	169	107	2,716	▲ 172	2,902
1599	東京	伊豆大島	7,269	44	6,012	22	46	29	232	▲ 59	270
1600	東京	三宅島	3,068	12	3,946	15	30	19	124	▲ 22	166
1601	東京	八丈島	6,132	34	5,484	20	42	26	383	▲ 84	387
1602	東京	九段別棟	18,726	115	6,157	23	47	30	7,146	▲ 227	7,019
1603	東京	五日市	1,357	11	8,105	30	62	39	1,746	▲ 74	1,803
1604	東京	東京大崎2	9,991	516	51,651	190	392	249	9,656	▲ 474	10,013
1605	東京	蔵前	23,854	572	23,961	88	182	115	2,829	▲ 163	3,051
1606	東京	八王子下川口	803	11	13,887	51	105	67	1,445	▲ 103	1,565
1607	東京	青梅吉野	508	14	28,337	104	215	136	2,028	▲ 190	2,293

土地											
No.	行政区域	通信用建物名	利用可能面積(m ²)	取得固定資産価額(百万円)	1㎡あたり(円/㎡)	1平方メートルごとの年額料金(円)					合計 (①+②+③+④+⑤)×(1+「網使用料算定根拠」記載のXIV. 料金設定に使用した貸倒率)
						①他人資本費用	②自己資本費用	税金		⑤調整額	
								③利益対応税	④その他		
1608	東京	八王子本館	9,658	18	1,828	7	14	9	1,309	▲ 50	1,289
1609	東京	中ノ郷	776	9	11,412	42	87	55	77	▲ 59	202
1610	東京	青梅小曾木	1,016	4	3,928	14	30	19	588	▲ 120	531
1611	東京	青梅沢井	736	6	7,783	29	59	37	729	▲ 441	413
1612	東京	福生桧原	818	15	18,421	68	140	89	512	▲ 202	607
1613	東京	青梅奥多摩	750	19	24,698	91	188	119	835	▲ 294	939
1614	東京	青梅古里	911	40	44,146	163	335	213	652	▲ 333	1,030
1615	東京	東江戸川別館	15,761	100	6,326	23	48	30	2,734	▲ 43	2,792
1616	東京	津久井青野原	479	12	25,199	93	191	121	663	▲ 168	900
1617	東京	新島	2,480	6	2,549	9	19	12	92	▲ 14	118
1618	神奈川	相模原	9,258	7	734	3	6	4	1,330	▲ 34	1,309
1619	神奈川	相模大野	4,394	58	13,189	49	100	64	2,562	▲ 81	2,694
1620	神奈川	神奈川橋本	3,084	64	20,742	76	158	100	2,805	▲ 100	3,039
1621	神奈川	相模原田名	4,716	59	12,477	46	95	60	1,123	▲ 79	1,245
1622	神奈川	相模原麻溝	3,877	28	7,148	26	54	34	1,518	▲ 54	1,578
1623	神奈川	新相模原	12,563	1,046	83,225	307	632	401	1,967	▲ 377	2,930
1624	神奈川	津久井城山	1,348	17	12,756	47	97	61	1,348	▲ 67	1,486
1625	神奈川	津久井	2,072	7	3,467	13	26	17	868	▲ 40	884
1626	神奈川	鶴見営業所2	10,518	212	20,117	74	153	97	3,194	▲ 184	3,334
1627	神奈川	東寺尾	3,107	183	58,798	217	446	283	5,270	▲ 274	5,942
1628	神奈川	松見	2,777	51	18,249	67	139	88	3,254	▲ 94	3,454
1629	神奈川	横浜北	1,551	10	6,194	23	47	30	5,829	▲ 27	5,902
1630	神奈川	神奈川新町	5,398	157	29,117	107	221	140	1,755	▲ 131	2,092
1631	神奈川	横浜中	22,790	29	1,259	5	10	6	2,368	▲ 58	2,331
1632	神奈川	本牧	4,988	238	47,651	176	362	230	3,582	▲ 240	4,110
1633	神奈川	横浜長者町	12,526	59	4,684	17	36	23	1,878	▲ 52	1,902
1634	神奈川	横浜港	22,790	29	1,259	5	10	6	2,368	▲ 58	2,331
1635	神奈川	横浜南	7,467	22	2,997	11	23	14	1,935	▲ 21	1,962
1636	神奈川	保土ヶ谷	22,537	117	5,197	19	39	25	1,718	▲ 22	1,779
1637	神奈川	希望が丘西谷	6,275	260	41,408	153	314	199	2,635	▲ 176	3,125
1638	神奈川	横浜今井	4,548	103	22,671	84	172	109	2,514	▲ 108	2,771
1639	神奈川	磯子	2,877	3	1,003	4	8	5	1,975	▲ 38	1,954
1640	神奈川	杉田	2,193	278	126,806	468	963	611	7,923	▲ 662	9,303
1641	神奈川	横浜金沢	11,978	92	7,691	28	58	37	1,469	▲ 44	1,548
1642	神奈川	港北NT	6,109	274	44,866	165	341	216	3,254	▲ 239	3,737
1643	神奈川	綱島	7,981	263	32,953	121	250	159	2,914	▲ 151	3,293
1644	神奈川	日吉	1,071	28	26,412	97	201	127	10,564	664	11,653
1645	神奈川	小机	1,106	5	4,191	15	32	20	4,881	▲ 91	4,857
1646	神奈川	東山田	2,284	58	25,524	94	194	123	4,736	▲ 200	4,947
1647	神奈川	戸塚	7,228	104	14,429	53	110	69	2,362	▲ 80	2,514
1648	神奈川	神奈川平戸	4,649	45	9,764	36	74	47	2,963	▲ 29	3,091
1649	神奈川	小雀	2,452	36	14,635	54	111	70	2,477	▲ 111	2,601
1650	神奈川	港南	5,745	114	19,769	73	150	95	2,930	▲ 116	3,132
1651	神奈川	港洋	2,061	131	63,759	235	484	307	5,578	▲ 248	6,356
1652	神奈川	希望が丘	4,909	23	4,658	17	35	22	2,550	▲ 44	2,580
1653	神奈川	神奈川若葉台	3,059	266	86,936	321	660	419	2,493	▲ 418	3,475
1654	神奈川	都岡	6,054	38	6,290	23	48	30	2,101	▲ 64	2,138
1655	神奈川	神奈川中山	4,590	46	9,949	37	76	48	4,044	▲ 66	4,139
1656	神奈川	美しが丘	4,409	185	41,964	155	319	202	3,315	▲ 227	3,764
1657	神奈川	長津田	5,897	4	648	2	5	3	4,675	1,078	5,763
1658	神奈川	谷本	3,411	136	39,845	147	303	192	5,780	▲ 268	6,154
1659	神奈川	荏田	2,639	44	16,546	61	126	80	6,533	▲ 144	6,656
1660	神奈川	すみよし台	2,352	264	112,352	414	853	541	6,102	▲ 569	7,341
1661	神奈川	瀬谷	4,014	52	12,892	48	98	62	2,149	▲ 79	2,278
1662	神奈川	戸塚本郷	4,481	56	12,599	46	96	61	1,894	▲ 102	1,995
1663	神奈川	神奈川泉	2,080	41	19,743	73	150	95	4,979	▲ 144	5,153
1664	神奈川	岡津	4,197	36	8,607	32	65	41	2,319	▲ 61	2,396
1665	神奈川	渡田	4,351	138	31,789	117	241	153	2,684	▲ 136	3,059
1666	神奈川	川崎臨港	7,096	107	15,011	55	114	72	2,902	▲ 75	3,068
1667	神奈川	川崎別館	5,413	41	7,600	28	58	37	2,550	▲ 33	2,640
1668	神奈川	幸	6,537	47	7,176	26	54	35	3,898	18	4,031
1669	神奈川	幸加瀬	3,436	68	19,800	73	150	95	2,999	▲ 85	3,232
1670	神奈川	川崎北	9,323	34	3,685	14	28	18	6,375	1,015	7,450
1671	神奈川	川崎北木月	5,022	101	20,208	75	153	97	4,311	120	4,756
1672	神奈川	溝ノ口	8,183	205	25,076	92	190	121	4,129	127	4,659
1673	神奈川	神奈川大塚	6,469	109	16,901	62	128	81	3,048	▲ 49	3,270
1674	神奈川	川崎北子母口	9,261	234	25,299	93	192	122	3,388	▲ 108	3,687
1675	神奈川	登戸	5,263	81	15,388	57	117	74	7,456	▲ 5	7,699
1676	神奈川	菅	4,615	153	33,203	122	252	160	2,538	▲ 92	2,980
1677	神奈川	川崎北菅生	5,173	78	15,113	56	115	73	2,161	▲ 76	2,329

土地											
No.	行政区域	通信用建物名	利用可能面積(m ²)	取得固定資産価額(百万円)	1㎡あたり(円/㎡)	1平方メートルごとの年額料金(円)					合計 (①+②+③+④+⑤)×(1+「網使用料算定根拠」記載のXIV. 料金設定に使用した貸倒率)
						①他人資本費用	②自己資本費用	税金		⑤調整額	
								③利益対応税	④その他		
1678	神奈川	登戸百合ヶ丘	1,890	10	5,536	20	42	27	3,157	▲ 36	3,210
1679	神奈川	柿生	2,890	122	42,265	156	321	204	3,874	▲ 314	4,241
1680	神奈川	横須賀南	2,926	21	7,151	26	54	34	2,004	▲ 115	2,003
1681	神奈川	衣笠	4,034	30	7,327	27	56	35	1,961	▲ 116	1,963
1682	神奈川	横須賀別館	11,709	383	32,709	121	248	158	1,299	▲ 183	1,643
1683	神奈川	追浜	3,333	109	32,677	120	248	157	1,514	▲ 204	1,835
1684	神奈川	南久里浜	8,879	141	15,920	59	121	77	1,372	▲ 177	1,452
1685	神奈川	武山	2,358	5	2,315	9	18	11	1,226	▲ 81	1,183
1686	神奈川	野比	3,176	21	6,494	24	49	31	1,858	▲ 89	1,873
1687	神奈川	平塚	7,333	31	4,175	15	32	20	3,076	▲ 200	2,943
1688	神奈川	平塚中里	6,761	76	11,203	41	85	54	2,125	▲ 72	2,233
1689	神奈川	田村	2,319	15	6,493	24	49	31	1,846	▲ 64	1,886
1690	神奈川	新金目	3,840	101	26,340	97	200	127	1,202	▲ 185	1,441
1691	神奈川	神奈川鎌倉	3,037	16	5,213	19	40	25	4,371	718	5,173
1692	神奈川	大船	4,021	3	855	3	6	4	3,594	▲ 28	3,579
1693	神奈川	鎌倉腰越	4,841	117	24,166	89	184	116	2,271	▲ 139	2,521
1694	神奈川	神奈川藤沢	15,035	38	2,557	9	19	12	2,089	▲ 48	2,081
1695	神奈川	藤沢支別棟C	15,035	38	2,557	9	19	12	2,089	▲ 48	2,081
1696	神奈川	長後堂別棟	5,458	17	3,183	12	24	15	1,688	▲ 38	1,701
1697	神奈川	藤沢新辻堂	1,562	44	28,450	105	216	137	6,405	▲ 152	6,711
1698	神奈川	善行	5,278	62	11,728	43	89	56	2,234	▲ 74	2,348
1699	神奈川	御所見	2,304	20	8,786	32	67	42	719	▲ 68	792
1700	神奈川	大庭	7,000	319	45,551	168	346	219	1,846	▲ 218	2,361
1701	神奈川	小田原	12,031	70	5,839	22	44	28	1,049	▲ 44	1,099
1702	神奈川	国府津	1,961	3	1,357	5	10	7	2,222	▲ 42	2,202
1703	神奈川	小田原谷津	4,420	4	848	3	6	4	2,076	▲ 16	2,073
1704	神奈川	小田原橋	1,315	14	10,973	40	83	53	1,027	▲ 119	1,084
1705	神奈川	富水	10,225	74	7,274	27	55	35	686	▲ 61	742
1706	神奈川	茅ヶ崎	6,607	51	7,677	28	58	37	3,109	16	3,248
1707	神奈川	茅ヶ崎松林	5,533	149	26,876	99	204	129	2,404	▲ 139	2,697
1708	神奈川	逗子	3,353	18	5,289	19	40	25	3,327	▲ 156	3,255
1709	神奈川	神奈川三浦	2,252	8	3,488	13	26	17	971	▲ 109	918
1710	神奈川	南下浦3	1,817	22	11,830	44	90	57	1,209	149	1,549
1711	神奈川	秦野	6,368	31	4,801	18	36	23	882	▲ 230	729
1712	神奈川	西秦野	2,990	29	9,594	35	73	46	1,518	▲ 77	1,595
1713	神奈川	鶴巻	3,416	112	32,863	121	250	158	3,048	▲ 225	3,352
1714	神奈川	北秦野	548	6	10,924	40	83	53	1,190	▲ 108	1,258
1715	神奈川	厚木支別棟	12,665	167	13,152	48	100	63	1,773	▲ 104	1,880
1716	神奈川	厚木岡田	5,703	187	32,719	121	248	158	1,481	▲ 164	1,844
1717	神奈川	荻野	1,241	12	9,535	35	72	46	1,188	▲ 75	1,266
1718	神奈川	依知	2,613	12	4,609	17	35	22	1,163	▲ 52	1,185
1719	神奈川	愛名	10,303	116	11,234	41	85	54	765	▲ 66	879
1720	神奈川	神奈川大和	5,320	20	3,713	14	28	18	1,396	▲ 29	1,427
1721	神奈川	大和下鶴間	5,062	75	14,891	55	113	72	1,685	▲ 111	1,814
1722	神奈川	桜ヶ丘	2,642	29	10,854	40	82	52	1,943	▲ 82	2,035
1723	神奈川	伊勢原	7,406	3	416	2	3	2	2,101	▲ 15	2,093
1724	神奈川	海老名	4,563	31	6,902	25	52	33	2,295	▲ 17	2,388
1725	神奈川	中河内	1,697	56	32,809	121	249	158	1,530	▲ 163	1,895
1726	神奈川	座間	6,097	141	23,171	85	176	112	1,591	▲ 134	1,830
1727	神奈川	南足柄別館	4,734	89	18,796	69	143	91	1,275	▲ 140	1,438
1728	神奈川	神奈川綾瀬	6,859	82	11,980	44	91	58	1,457	▲ 75	1,575
1729	神奈川	神奈川葉山	2,731	16	5,830	21	44	28	2,174	60	2,327
1730	神奈川	東葉山	866	10	11,590	43	88	56	1,542	▲ 105	1,624
1731	神奈川	寒川	2,525	12	4,819	18	37	23	1,481	▲ 70	1,489
1732	神奈川	大磯	1,783	18	10,159	37	77	49	2,356	▲ 91	2,428
1733	神奈川	二宮	1,917	12	6,141	23	47	30	2,781	▲ 111	2,770
1734	神奈川	神奈川中井	1,078	3	2,821	10	21	14	463	▲ 46	462
1735	神奈川	松田	3,064	9	3,050	11	23	15	1,251	▲ 74	1,226
1736	神奈川	神奈川山北	1,030	6	5,794	21	44	28	684	▲ 85	692
1737	神奈川	箱根	4,483	3	758	3	6	4	788	▲ 70	731
1738	神奈川	湯河原別館	2,244	42	18,504	68	141	89	893	▲ 143	1,048
1739	神奈川	神奈川中津	2,216	9	4,135	15	31	20	931	▲ 40	957
1740	神奈川	神奈川田浦	2,462	2	742	3	6	4	1,038	▲ 42	1,009
1741	神奈川	愛川	1,158	3	2,300	8	17	11	604	▲ 32	608
1742	神奈川	下菅我	1,070	21	19,184	71	146	92	1,141	▲ 163	1,287
1743	神奈川	箱根町	868	12	14,093	52	107	68	818	▲ 77	968
1744	神奈川	湯本	2,393	43	17,999	66	137	87	788	▲ 144	934
1745	神奈川	真鶴	1,621	9	5,360	15	31	20	941	▲ 66	962
1746	神奈川	八王子内郷	1,011	4	3,807	14	29	18	474	▲ 68	467
1747	神奈川	八王子藤野	1,195	10	8,498	31	65	41	701	▲ 79	759

土地											
No.	行政区域	通信用建物名	利用可能面積(m ²)	取得固定資産価額(百万円)	1㎡あたり(円/㎡)	1平方メートルごとの年額料金(円)					合計 (①+②+③+④+⑤)×(1+「網使用料算定根拠」記載のXIV. 料金設定に使用した貸倒率)
						①他人資本費用	②自己資本費用	税金		⑤調整額	
								③利益対応税	④その他		
1748	神奈川	松輪	558	12	21,072	78	160	101	994	▲ 106	1,227
1749	神奈川	日吉営業所B	1,285	28	22,010	81	167	106	8,804	554	9,712
1750	神奈川	仙石原	1,349	12	8,668	32	66	42	788	▲ 103	825
1751	新潟	関屋	13,017	16	1,207	4	9	6	1,005	▲ 24	1,000
1752	新潟	坂井輪	3,122	88	28,045	103	213	135	799	▲ 155	1,095
1753	新潟	新潟東	14,484	19	1,301	5	10	6	413	▲ 18	416
1754	新潟	小金	6,779	10	1,450	5	11	7	645	▲ 35	633
1755	新潟	山二ツ	5,171	125	24,212	89	184	117	782	▲ 109	1,063
1756	新潟	新潟	14,326	81	5,638	21	43	27	635	▲ 70	656
1757	新潟	長岡	22,788	74	3,242	12	25	16	453	▲ 50	456
1758	新潟	関原	837	1	1,682	6	13	8	317	▲ 12	332
1759	新潟	南長岡	5,702	59	10,334	38	78	50	318	▲ 73	411
1760	新潟	西長岡	2,623	25	9,435	35	72	45	625	▲ 69	708
1761	新潟	北長岡	4,506	35	7,699	28	58	37	377	▲ 81	419
1762	新潟	三条	11,923	176	14,731	54	112	71	532	▲ 120	649
1763	新潟	柏崎別	11,751	101	8,557	32	65	41	472	▲ 105	505
1764	新潟	新発田	6,563	37	5,635	21	43	27	367	▲ 74	384
1765	新潟	新津	12,088	113	9,349	34	71	45	403	▲ 78	475
1766	新潟	小千谷	6,086	33	5,499	20	42	26	453	▲ 56	485
1767	新潟	越後加茂	6,663	3	503	2	4	2	374	▲ 49	333
1768	新潟	十日町	4,285	24	5,678	21	43	27	491	▲ 48	534
1769	新潟	見附	5,322	29	5,493	20	42	26	295	▲ 48	335
1770	新潟	村上	4,081	10	2,377	9	18	11	563	▲ 98	503
1771	新潟	廿六木	3,765	19	5,179	19	39	25	444	▲ 230	297
1772	新潟	糸魚川別	3,453	27	7,812	29	59	38	609	▲ 130	605
1773	新潟	新井	5,613	52	9,252	34	70	45	257	▲ 91	315
1774	新潟	五泉西	2,534	45	17,630	65	134	85	340	▲ 105	519
1775	新潟	越後白根	2,315	9	3,989	15	30	19	577	▲ 36	605
1776	新潟	上越	11,395	172	15,052	55	114	72	397	▲ 104	534
1777	新潟	高田	8,076	15	1,800	7	14	9	491	▲ 65	456
1778	新潟	聖籠	4,155	30	7,183	26	55	35	94	▲ 122	88
1779	新潟	越後亀田	1,803	6	3,374	12	26	16	435	▲ 76	413
1780	新潟	越後吉田	6,147	8	1,346	5	10	6	298	▲ 32	287
1781	新潟	巻	4,491	11	2,367	9	18	11	493	▲ 1	532
1782	新潟	南三条	2,371	10	4,324	16	33	21	230	▲ 30	270
1783	新潟	越後湯沢	3,664	11	3,106	11	24	15	364	▲ 85	329
1784	新潟	塩沢	840	2	2,876	11	22	14	373	▲ 54	366
1785	新潟	六日町	6,577	226	34,344	127	261	165	587	▲ 215	925
1786	新潟	越後大崎	1,291	14	11,140	41	85	54	112	▲ 52	240
1787	新潟	安塚	7,538	18	2,353	9	18	11	41	▲ 14	65
1788	新潟	佐和田南	10,262	291	28,374	105	215	137	337	▲ 177	617
1789	新潟	両津	8,989	69	7,678	28	58	37	251	▲ 76	298
1790	新潟	小出	5,787	17	2,993	11	23	14	442	▲ 53	437
1791	新潟	内野交換所2	3,521	2	559	2	4	3	969	▲ 26	952
1792	新潟	南新潟	1,159	3	2,433	9	18	12	206	▲ 34	211
1793	新潟	与板	1,158	3	2,384	9	18	11	248	▲ 31	255
1794	新潟	和島	2,501	3	1,171	4	9	6	93	▲ 16	96
1795	新潟	第二三条	3,373	30	8,826	33	67	43	343	▲ 80	406
1796	新潟	川東	2,511	3	1,227	5	9	6	52	▲ 11	61
1797	新潟	紫雲寺	1,697	1	773	3	6	4	92	▲ 9	96
1798	新潟	中条	4,201	44	10,378	38	79	50	270	▲ 67	370
1799	新潟	大野町	2,467	6	2,244	8	17	11	493	▲ 58	471
1800	新潟	松浜東	3,651	26	7,188	27	55	35	291	▲ 46	362
1801	新潟	越後豊栄	2,703	6	2,149	8	16	10	491	▲ 61	464
1802	新潟	石山東	4,050	92	22,834	84	173	110	724	▲ 120	971
1803	新潟	下田第一	436	5	11,216	41	85	54	518	▲ 101	597
1804	新潟	今町	989	2	2,302	8	17	11	438	▲ 32	442
1805	新潟	水原	3,780	11	3,042	11	23	15	378	▲ 35	392
1806	新潟	横越	977	3	3,070	11	23	15	328	▲ 34	343
1807	新潟	分水	2,645	9	3,256	12	25	16	330	▲ 34	349
1808	新潟	田上	1,286	10	7,505	28	57	36	201	▲ 49	273
1809	新潟	寺泊	3,112	5	1,747	6	13	8	157	▲ 29	155
1810	新潟	堀之内	1,066	3	2,404	9	18	12	325	▲ 36	328
1811	新潟	村松	1,349	2	1,695	6	13	8	288	▲ 39	276
1812	新潟	越後安田	1,069	8	7,186	26	55	35	243	▲ 41	318
1813	新潟	小須戸	1,534	5	3,255	12	25	16	364	▲ 50	367
1814	新潟	弥彦	919	2	2,573	9	20	12	340	▲ 39	342
1815	新潟	岩室	739	2	2,478	9	19	12	125	▲ 16	149
1816	新潟	越後荒川	1,096	2	1,672	6	13	8	293	▲ 38	282
1817	新潟	津川	4,580	32	6,937	26	53	33	193	▲ 47	258

土地											
No.	行政区域	通信用建物名	利用可能面積(m ²)	取得固定資産価額(百万円)	1㎡あたり(円/㎡)	1平方メートルごとの年額料金(円)					合計 (①+②+③+④+⑤)×(1+「網使用料算定根拠」記載のXIV. 料金設定に使用した貸倒率)
						①他人資本費用	②自己資本費用	税金		⑤調整額	
								③利益対応税	④その他		
1818	新潟	月岡	2,629	4	1,374	5	10	7	259	▲ 90	191
1819	新潟	刈羽	651	3	4,701	17	36	23	397	▲ 47	520
1820	新潟	千手	919	3	3,539	13	27	17	145	▲ 24	178
1821	新潟	栃尾	3,976	94	23,756	88	180	114	339	▲ 144	577
1822	新潟	越後曾根	851	2	2,771	10	21	13	221	▲ 67	198
1823	新潟	月潟	2,141	3	1,316	5	10	6	90	▲ 21	90
1824	新潟	越後三川	660	4	5,636	21	43	27	102	▲ 34	159
1825	新潟	出雲崎	833	3	4,042	15	31	19	204	▲ 40	229
1826	新潟	石打	1,312	2	1,852	7	14	9	302	▲ 52	280
1827	新潟	津南	590	2	3,808	14	29	18	412	▲ 65	408
1828	新潟	越後板倉	3,428	6	1,813	7	14	9	52	▲ 11	71
1829	新潟	関川	837	4	4,594	17	35	22	237	▲ 27	284
1830	新潟	新潟朝日	3,239	3	1,003	4	8	5	30	▲ 8	39
1831	新潟	岩船	1,164	1	1,135	4	9	5	253	▲ 30	241
1832	新潟	土市	855	2	2,561	9	19	12	180	▲ 24	196
1833	新潟	京ヶ瀬	1,304	6	4,505	17	34	22	176	▲ 58	191
1834	新潟	脇野町	1,093	2	1,461	5	11	7	228	▲ 14	237
1835	新潟	越後川口	1,212	6	4,737	17	36	23	145	▲ 104	117
1836	新潟	広神	1,065	4	3,755	14	29	18	134	▲ 29	166
1837	新潟	土樽	1,260	11	8,612	32	65	41	150	▲ 71	217
1838	新潟	越後大和	1,336	4	2,964	11	23	14	202	▲ 110	140
1839	新潟	越後大潟	1,091	3	2,764	10	21	13	352	▲ 35	361
1840	新潟	頸城	567	2	4,178	15	32	20	115	▲ 25	157
1841	新潟	神林	1,302	2	1,507	6	11	7	79	▲ 11	92
1842	新潟	菅谷	622	7	11,890	44	90	57	85	▲ 58	218
1843	新潟	鯖石	666	3	4,690	17	36	23	171	▲ 30	217
1844	新潟	太郎代	1,882	7	3,631	13	28	17	134	▲ 26	166
1845	新潟	越路	930	3	2,732	10	21	13	390	▲ 49	385
1846	新潟	能生	839	2	2,549	9	19	12	397	▲ 38	399
1847	新潟	青海	938	5	5,766	21	44	28	189	▲ 16	266
1848	新潟	妙高高原	2,024	11	5,681	21	43	27	216	▲ 51	256
1849	新潟	越後三和	610	2	3,361	12	26	16	111	▲ 22	143
1850	新潟	越後小国	1,336	7	4,981	18	38	24	330	▲ 47	363
1851	新潟	楡島	706	6	8,143	30	62	39	81	▲ 43	169
1852	新潟	越後三国	885	6	7,292	27	55	35	35	▲ 40	112
1853	新潟	越後松代	1,215	5	3,926	14	30	19	188	▲ 48	203
1854	新潟	松之山	852	3	3,366	12	26	16	116	▲ 20	150
1855	新潟	越後山北	1,022	31	30,474	112	231	147	454	▲ 227	717
1856	新潟	越後片貝	845	2	2,116	8	16	10	294	▲ 22	306
1857	新潟	乙	1,427	4	2,687	10	20	13	73	▲ 21	95
1858	新潟	越後黒川	484	3	5,580	21	42	27	376	▲ 58	408
1859	新潟	守門	1,330	4	3,077	11	23	15	105	▲ 29	125
1860	新潟	城内	1,032	3	2,703	10	21	13	128	▲ 19	153
1861	新潟	五日町	842	2	2,715	10	21	13	143	▲ 19	168
1862	新潟	高柳	487	2	4,144	15	31	20	95	▲ 34	127
1863	新潟	越後西山	895	4	4,338	16	33	21	98	▲ 23	145
1864	新潟	越後中郷	842	1	878	3	7	4	91	▲ 9	96
1865	新潟	妙高	1,652	6	3,746	14	28	18	238	▲ 45	253
1866	新潟	梶屋敷	1,419	5	3,640	13	28	18	190	▲ 30	219
1867	新潟	佐渡小木	612	10	16,473	61	125	79	359	▲ 129	495
1868	新潟	佐渡相川	1,284	16	12,630	47	96	61	304	▲ 121	387
1869	新潟	赤泊	728	6	7,563	28	57	36	67	▲ 70	118
1870	新潟	佐渡金井	3,560	6	1,776	7	13	9	136	▲ 12	153
1871	新潟	真野	1,305	2	1,626	6	12	8	202	▲ 26	202
1872	新潟	名柄	1,431	4	2,937	11	22	14	130	▲ 22	155
1873	新潟	栃尾南	622	2	3,940	15	30	19	30	▲ 16	78
1874	新潟	越後野田	572	2	3,309	12	25	16	94	▲ 20	127
1875	新潟	高士	1,072	10	9,096	34	69	44	78	▲ 44	181
1876	新潟	越後築地	897	2	2,426	9	18	12	165	▲ 33	171
1877	新潟	潟東	755	7	9,386	35	71	45	163	▲ 45	269
1878	新潟	牧村	736	3	3,503	13	27	17	53	▲ 18	92
1879	新潟	柿崎	1,883	2	984	4	7	5	197	▲ 16	197
1880	新潟	越後吉川	667	2	3,425	13	26	16	151	▲ 25	181
1881	新潟	赤倉	446	6	13,833	51	105	67	1,109	▲ 237	1,095
1882	新潟	岩沢	801	6	8,012	30	61	39	295	▲ 51	374
1883	新潟	秋山郷	244	1	3,108	11	24	15	10	0	60
1884	山梨	甲府	24,457	116	4,739	17	36	23	283	▲ 47	312
1885	山梨	甲府北	4,302	117	27,239	100	207	131	755	▲ 199	994
1886	山梨	甲府南	2,050	12	6,037	22	46	29	735	▲ 66	766
1887	山梨	山梨吉田	5,396	38	7,128	26	54	34	686	▲ 88	712

土地											
No.	行政区域	通信用建物名	利用可能面積(m ²)	取得固定資産価額(百万円)	1㎡あたり(円/㎡)	1平方メートルごとの年額料金(円)					合計 (①+②+③+④+⑤)×(1+「網使用料算定根拠」記載のXIV. 料金設定に使用した貸倒率)
						①他人資本費用	②自己資本費用	税金		⑤調整額	
								③利益対応税	④その他		
1888	山梨	都留	3,106	56	18,044	67	137	87	313	▲ 105	499
1889	山梨	東山梨	5,201	25	4,870	18	37	23	432	▲ 57	453
1890	山梨	大月局舎2	9,389	9	975	4	7	5	800	▲ 63	753
1891	山梨	韭崎	3,325	24	7,216	27	55	35	697	▲ 87	727
1892	山梨	勝沼	1,215	6	5,197	19	39	25	510	▲ 63	530
1893	山梨	石和	1,454	5	3,213	12	24	15	2,629	1,690	4,370
1894	山梨	鯉沢青柳	4,752	8	1,585	6	12	8	368	▲ 37	357
1895	山梨	身延	1,956	11	5,792	21	44	28	384	▲ 59	418
1896	山梨	新章王	1,063	23	21,445	79	163	103	497	▲ 114	728
1897	山梨	山梨昭和	1,383	6	4,404	16	33	21	448	▲ 28	490
1898	山梨	田富	1,252	7	5,800	21	44	28	461	▲ 46	508
1899	山梨	小笠原	6,676	43	6,474	24	49	31	441	▲ 73	472
1900	山梨	忍野	1,080	9	7,942	29	60	38	330	▲ 38	419
1901	山梨	山中湖	1,057	7	6,903	25	52	33	376	▲ 50	436
1902	山梨	上野原局舎	7,741	36	4,616	17	35	22	483	▲ 74	483
1903	山梨	敷島	968	3	3,212	12	24	15	584	▲ 25	610
1904	山梨	塩山	1,860	6	3,024	11	23	15	448	▲ 52	445
1905	山梨	春日居	1,199	9	7,730	28	59	37	315	▲ 71	368
1906	山梨	市川大門	2,609	8	3,248	12	25	16	440	▲ 56	437
1907	山梨	山梨白根	1,138	2	1,477	5	11	7	291	▲ 37	277
1908	山梨	山梨双葉	1,149	10	8,938	33	68	43	431	▲ 71	504
1909	山梨	山梨高根	489	2	3,965	15	30	19	290	▲ 31	323
1910	山梨	長坂	3,589	8	2,163	8	16	10	139	▲ 15	158
1911	山梨	山梨大泉	503	7	14,432	53	110	70	260	▲ 78	415
1912	山梨	山梨嘗根	1,068	7	6,747	25	51	32	305	▲ 70	343
1913	山梨	小淵沢	1,475	2	1,594	6	12	8	148	▲ 22	152
1914	山梨	河口湖	2,945	7	2,337	9	18	11	549	▲ 58	529
1915	山梨	山梨八代	1,396	10	6,881	25	52	33	306	▲ 51	365
1916	山梨	甲斐明野	772	9	11,414	42	87	55	310	▲ 67	427
1917	山梨	山梨一宮	2,908	5	1,678	6	13	8	289	▲ 48	268
1918	山梨	中富	595	5	7,901	29	60	38	286	▲ 41	372
1919	山梨	南部	635	21	32,366	119	246	156	479	▲ 234	766
1920	山梨	須玉	656	3	4,081	15	31	20	448	▲ 35	479
1921	山梨	白州	880	9	10,109	37	77	49	266	▲ 62	367
1922	山梨	下部	729	7	10,256	38	78	49	316	▲ 55	426
1923	山梨	大月東	1,211	22	18,517	68	141	89	545	▲ 124	719
1924	山梨	山梨六郷	564	3	5,239	19	40	25	383	▲ 52	415
1925	山梨	山梨清里	1,619	8	4,746	17	36	23	405	▲ 56	425
1926	山梨	鳴沢	1,923	5	2,832	10	22	14	83	▲ 12	117
1927	山梨	大目	615	9	15,191	56	115	73	774	▲ 454	564
1928	山梨	小沼	1,545	9	5,521	20	42	27	460	▲ 39	510
1929	山梨	田富局舎2	1,252	7	5,800	21	44	28	461	▲ 46	508
1930	山梨	牧丘	757	5	6,739	25	51	32	280	▲ 50	338
1931	山梨	山梨平野	1,323	19	14,008	52	106	67	180	▲ 70	335
1932	山梨	早川	779	7	8,562	32	65	41	98	▲ 39	197
1933	長野	信濃吉田	4,626	29	6,253	23	47	30	749	▲ 86	763
1934	長野	後町	10,513	53	5,049	19	38	24	607	▲ 46	642
1935	長野	南長野	4,030	27	6,679	25	51	32	522	▲ 78	552
1936	長野	信濃古里	7,477	124	16,627	61	126	80	230	▲ 96	401
1937	長野	大豆島	3,769	62	16,403	60	125	79	360	▲ 102	522
1938	長野	村井	2,759	14	5,063	19	38	24	883	▲ 74	890
1939	長野	西松本	4,170	22	5,385	20	41	26	230	▲ 52	265
1940	長野	南松本	9,078	228	25,102	93	191	121	883	▲ 195	1,093
1941	長野	信濃上田	10,087	46	4,564	17	35	22	480	▲ 114	440
1942	長野	信濃大屋	1,486	18	12,129	45	92	58	485	▲ 247	433
1943	長野	信濃塩田	729	2	3,190	12	24	15	644	▲ 101	594
1944	長野	岡谷	10,260	43	4,173	15	32	20	352	▲ 71	348
1945	長野	飯田	10,627	81	7,650	28	58	37	503	▲ 86	540
1946	長野	信濃山本	751	8	10,091	37	77	49	338	▲ 60	441
1947	長野	諏訪	12,092	224	18,516	68	141	89	382	▲ 118	562
1948	長野	須坂	4,349	2	528	2	4	3	559	▲ 38	530
1949	長野	小諸	14,306	72	5,023	19	38	24	270	▲ 56	295
1950	長野	伊那	4,542	13	2,798	10	21	13	375	5	424
1951	長野	駒ヶ根	4,905	93	18,875	70	143	91	375	▲ 104	575
1952	長野	信濃中野	5,303	8	1,497	6	11	7	477	▲ 72	429
1953	長野	信濃大町	6,566	14	2,108	8	16	10	271	▲ 32	273
1954	長野	信濃茅野	9,105	47	5,162	19	39	25	391	▲ 63	411
1955	長野	塩尻	3,544	12	3,448	13	26	17	664	▲ 36	684
1956	長野	更埴	4,410	10	2,304	8	17	11	492	▲ 82	446
1957	長野	信濃佐久	7,873	67	8,545	32	65	41	413	▲ 77	474

土地											
No.	行政区域	通信用建物名	利用可能面積(m ²)	取得固定資産価額(百万円)	1㎡あたり(円/㎡)	1平方メートルごとの年額料金(円)					合計 (①+②+③+④+⑤)×(1+「網使用料算定根拠」記載のXIV. 料金設定に使用した貸倒率)
						①他人資本費用	②自己資本費用	税金		⑤調整額	
								③利益対応税	④その他		
1958	長野	岩村田	2,999	2	754	3	6	4	413	▲79	347
1959	長野	軽井沢	5,230	60	11,447	42	87	55	1,615	▲110	1,689
1960	長野	中軽井沢	4,629	20	4,410	16	33	21	251	▲44	277
1961	長野	丸子	7,520	5	656	2	5	3	155	▲42	123
1962	長野	東部	3,294	30	9,036	33	69	44	333	▲77	402
1963	長野	下諏訪	2,710	3	1,291	5	10	6	576	▲64	533
1964	長野	辰野	3,109	18	5,924	22	45	29	361	▲65	392
1965	長野	箕輪	2,257	3	1,291	5	10	6	372	▲31	362
1966	長野	豊科	2,873	10	3,471	13	26	17	509	▲64	501
1967	長野	穂高	2,578	7	2,887	11	22	14	584	▲56	575
1968	長野	白馬	1,239	5	3,745	14	28	18	199	▲32	227
1969	長野	坂城	1,850	2	1,069	4	8	5	341	▲58	300
1970	長野	戸倉上山田	4,212	28	6,713	25	51	32	478	▲155	431
1971	長野	野沢温泉	1,286	3	2,063	8	16	10	160	▲47	147
1972	長野	松本東館	11,054	77	6,983	26	53	34	741	▲67	787
1973	長野	浅間	377	4	11,855	44	90	57	1,607	▲203	1,595
1974	長野	信濃飯山	9,898	66	6,701	25	51	32	243	▲67	284
1975	長野	御代田	1,042	1	1,305	5	10	6	246	▲32	235
1976	長野	信濃富士見	641	6	8,761	32	67	42	559	▲144	556
1977	長野	信濃原	921	7	7,670	28	58	37	279	▲71	331
1978	長野	信濃阿南	1,478	8	5,383	20	41	26	120	▲27	180
1979	長野	木曾	3,914	51	13,150	48	100	63	265	▲112	364
1980	長野	明科	827	3	3,717	14	28	18	378	▲42	396
1981	長野	生坂	678	4	5,162	19	39	25	102	▲23	162
1982	長野	波田	798	5	6,111	23	46	29	571	▲104	565
1983	長野	信濃三郷	551	4	6,605	24	50	32	502	▲64	544
1984	長野	信濃池田	912	3	2,875	11	22	14	206	▲32	221
1985	長野	神城	593	3	4,613	17	35	22	242	▲53	263
1986	長野	小布施	1,594	4	2,269	8	17	11	442	▲70	408
1987	長野	湯田中	2,997	7	2,250	8	17	11	409	▲50	395
1988	長野	信濃豊野	1,423	6	4,132	15	31	20	530	▲78	518
1989	長野	飯綱	505	16	30,910	114	235	149	227	▲157	568
1990	長野	平岡	332	2	6,818	25	52	33	161	▲38	233
1991	長野	上松	1,691	8	4,749	18	36	23	258	▲51	284
1992	長野	木曾榑川	693	5	7,332	27	56	35	307	▲56	369
1993	長野	四賀	614	6	9,073	33	69	44	246	▲58	334
1994	長野	梓川	1,029	5	4,791	18	36	23	219	▲54	242
1995	長野	小谷話交換	477	5	11,396	42	87	55	252	▲63	373
1996	長野	七二会	2,546	3	1,254	5	10	6	39	▲9	51
1997	長野	若穂	955	4	4,053	15	31	20	210	▲41	235
1998	長野	信濃松代	3,106	6	1,938	7	15	9	319	▲46	304
1999	長野	浦里	2,017	3	1,682	6	13	8	128	▲29	126
2000	長野	信濃常盤	1,961	2	1,103	4	8	5	71	▲11	77
2001	長野	臼田	2,996	5	1,550	6	12	7	270	▲41	254
2002	長野	高野町	2,321	9	3,736	14	28	18	129	▲35	154
2003	長野	野辺山	4,203	8	1,951	7	15	9	41	▲14	58
2004	長野	南軽井沢	1,297	10	8,008	30	61	39	109	▲42	197
2005	長野	望月	2,301	3	1,393	5	11	7	166	▲37	152
2006	長野	信濃芦田	2,064	3	1,352	5	10	7	72	▲12	82
2007	長野	信濃長門	2,149	4	2,028	7	15	10	95	▲15	112
2008	長野	真田	2,509	5	1,902	7	14	9	83	▲14	99
2009	長野	武石	3,407	7	1,995	7	15	10	76	▲36	179
2010	長野	青木	2,575	5	1,854	7	14	9	100	▲11	112
2011	長野	高遠	415	2	3,847	14	29	19	288	▲34	316
2012	長野	信濃小野	2,030	3	1,251	5	10	6	67	▲17	71
2013	長野	飯島	1,029	6	5,864	22	45	28	230	▲45	280
2014	長野	信濃宮田	1,409	7	4,812	18	37	23	218	▲36	260
2015	長野	信濃松川	1,754	12	7,087	26	54	34	268	▲62	320
2016	長野	市田	770	1	1,074	4	8	5	342	▲37	322
2017	長野	阿智	2,781	14	5,119	19	39	25	74	▲29	128
2018	長野	麻績	1,658	3	1,808	7	14	9	136	▲29	137
2019	長野	信濃山形	2,080	4	1,723	6	13	8	106	▲22	111
2020	長野	信濃朝日	2,925	5	1,859	7	14	9	93	▲16	107
2021	長野	信濃有明	564	3	5,819	21	44	28	285	▲42	336
2022	長野	木島平	2,203	4	1,839	7	14	9	26	▲9	47
2023	長野	信濃町	1,176	6	4,784	18	36	23	196	▲51	222
2024	長野	信濃牟礼	1,942	4	2,209	8	17	11	133	▲28	141
2025	長野	信濃栄	3,418	6	1,795	7	14	9	13	▲10	33
2026	長野	狐島	4,170	106	25,396	94	193	122	373	▲131	651
2027	長野	蓼科	194	4	21,306	79	162	103	356	▲146	554

土地											
No.	行政区域	通信用建物名	利用可能面積(m ²)	取得固定資産価額(百万円)	1㎡あたり(円/㎡)	1平方メートルごとの年額料金(円)					合計 (①+②+③+④+⑤)×(1+「網使用料算定根拠」記載のXIV. 料金設定に使用した貸倒率)
						①他人資本費用	②自己資本費用	税金		⑤調整額	
								③利益対応税	④その他		
2028	長野	竜丘	513	6	12,356	46	94	60	584	▲ 84	700
2029	長野	褥池高原	1,301	15	11,841	44	90	57	149	▲ 59	281
2030	長野	南蓼科	728	32	44,039	162	334	212	352	▲ 242	818
2031	長野	浅科	441	2	3,751	14	28	18	401	▲ 69	392
2032	長野	三岳	942	8	8,109	30	62	39	172	▲ 41	262
2033	長野	遠山	883	6	7,250	27	55	35	116	▲ 36	197
2034	長野	鬼無里	714	8	11,343	42	86	55	161	▲ 63	281
2035	長野	喬木	429	10	22,183	82	168	107	283	▲ 103	537
2036	長野	戸隠	709	4	4,992	18	38	24	124	▲ 34	170
2037	長野	高府	628	2	3,330	12	25	16	91	▲ 18	126
2038	長野	信州新町	751	11	14,361	53	109	69	512	▲ 135	608
2039	長野	信濃下条	462	3	6,259	23	48	30	147	▲ 29	219
2040	長野	信濃西条	695	7	9,490	35	72	46	362	▲ 68	447
2041	長野	信濃大桑	410	2	5,548	20	42	27	151	▲ 28	212
2042	長野	信濃中川	1,598	4	2,732	10	21	13	77	▲ 18	103
2043	長野	信濃豊田	654	5	8,072	30	61	39	425	▲ 46	509
2044	長野	信濃和田	684	6	8,287	31	63	40	202	▲ 46	290
2045	長野	菅平	185	1	6,549	24	50	32	239	▲ 123	222
2046	長野	南木曾	1,339	12	8,880	33	67	43	252	▲ 58	337
2047	長野	八千穂	484	4	7,780	29	59	37	260	▲ 54	331
2048	長野	北御牧	454	2	5,378	20	41	26	374	▲ 26	435
2049	長野	野尻湖	560	22	38,395	142	292	185	299	▲ 219	699
2050	長野	数原	772	8	10,729	40	81	52	222	▲ 56	339

(2) 通信用建物に係る料金額

通信用建物														
No.	行政区域	通信用建物名	利用可能面積 (㎡)	取得固定資産価額 (百万円)	正味固定資産価額 (百万円)	1㎡あたり (円/㎡)	1平方メートルごとの年額料金						⑥調整額	合計 (①+②+③+④+⑤+⑥)×(1+「網使用料算定根拠」記載のXIV. 料金設定に使用した貸倒率)
							①設備管理運営費相当		②他人資本費用	③自己資本費用	税金			
							再減価償却費相当				④利益対応税	⑤その他		
1	北海道	札幌西	4,979	1,660	467	93,873	36,263	8,101	346	713	452	567	▲ 3,320	35,021
2	北海道	札幌南	3,499	1,219	369	105,514	40,123	8,469	389	801	508	592	▲ 1,676	40,737
3	北海道	札幌1外	17,053	7,083	2,682	157,285	57,280	10,094	580	1,194	758	706	14,089	74,607
4	北海道	大通り2丁目	8,056	3,799	1,129	140,095	53,490	11,461	516	1,064	675	802	▲ 4,101	52,446
5	北海道	新琴似	1,571	521	98	62,278	26,742	8,059	230	473	300	1,632	1,155	30,532
6	北海道	篠路	1,273	372	72	56,802	24,142	7,102	209	431	274	1,438	▲ 2,920	23,574
7	北海道	札幌東	5,574	2,923	1,531	274,697	95,153	12,744	1,013	2,086	1,323	892	28,422	128,889
8	北海道	丘珠	1,882	578	123	65,200	27,018	7,458	240	495	314	522	▲ 2,949	25,640
9	北海道	東苗穂	758	235	77	101,198	37,896	7,537	373	768	487	527	▲ 2,552	37,499
10	北海道	札幌白石	5,423	1,572	437	80,554	31,208	7,042	297	612	388	959	▲ 2,577	30,887
11	北海道	札幌北郷	2,921	902	236	80,846	31,761	7,507	298	614	389	1,023	▲ 3,087	30,998
12	北海道	札幌豊平	5,562	1,915	424	76,275	31,248	8,365	281	579	367	585	▲ 2,791	30,269
13	北海道	札幌月寒	3,584	1,380	347	96,770	38,388	9,357	357	735	466	655	▲ 2,542	38,059
14	北海道	清田	1,755	684	124	70,394	30,586	9,468	260	535	339	662	▲ 1,705	30,677
15	北海道	真駒内	3,135	1,185	352	112,300	42,876	9,186	414	853	541	643	9,685	55,012
16	北海道	発寒	2,708	673	144	53,068	21,957	6,037	196	403	256	422	▲ 2,462	20,772
17	北海道	厚別	1,778	539	150	84,592	32,747	7,370	312	642	407	1,004	▲ 2,162	32,950
18	北海道	もみじ台	956	226	57	59,155	23,490	5,743	218	449	285	782	▲ 2,026	23,198
19	北海道	手稲	1,847	475	80	43,318	19,249	6,254	160	329	209	437	▲ 2,204	18,180
20	北海道	函館	6,645	2,622	558	83,984	34,783	9,588	310	638	405	671	▲ 1,100	35,707
21	北海道	函館松陰	4,266	1,356	439	102,800	38,567	7,727	379	781	495	1,565	268	42,055
22	北海道	函館北	2,699	691	156	57,612	23,505	6,221	212	437	277	435	1,794	26,660
23	北海道	桔梗	755	161	43	56,728	22,214	5,196	209	431	273	363	▲ 2,492	20,998
24	北海道	函館千歳	4,649	1,300	437	94,022	35,001	6,794	347	714	453	475	4,964	41,954
25	北海道	小樽2	4,743	1,104	243	51,132	20,993	5,654	189	388	246	396	▲ 2,156	20,056
26	北海道	旭川	9,448	3,675	988	104,620	40,839	9,453	386	794	504	661	▲ 1,338	41,846
27	北海道	旭川東光	6,408	1,686	414	64,683	25,798	6,393	238	491	312	1,083	▲ 2,916	25,006
28	北海道	春光	1,924	358	74	38,509	16,069	4,516	142	292	185	316	▲ 1,536	15,468
29	北海道	東鷹栖	237	59	15	65,249	25,666	6,091	241	495	314	426	▲ 2,922	24,220
30	北海道	永山	1,077	265	58	53,500	22,033	5,983	197	406	258	419	▲ 2,453	20,860
31	北海道	東旭川	232	51	10	42,844	18,236	5,383	158	325	206	912	▲ 2,602	17,235
32	北海道	旭川市外	4,135	1,193	317	76,594	29,990	7,012	282	582	369	491	▲ 2,723	28,991
33	北海道	旭川神楽	5,106	1,331	231	45,269	19,917	6,336	167	344	218	443	▲ 2,638	18,451
34	北海道	室蘭	6,841	1,969	365	53,356	22,999	6,992	197	405	257	489	▲ 2,056	22,291
35	北海道	新室西	932	340	203	218,315	74,366	8,872	805	1,658	1,052	4,590	▲ 7,370	75,101
36	北海道	釧路	15,295	5,382	1,272	83,147	33,494	8,550	307	631	400	598	▲ 3,526	31,904
37	北海道	釧路鳥取	1,947	531	119	61,043	24,945	6,632	225	464	294	464	▲ 2,119	24,273
38	北海道	釧路南	1,684	366	84	50,100	20,310	5,280	185	380	241	369	▲ 2,128	19,357
39	北海道	釧路武佐	844	259	59	69,651	28,357	7,462	257	529	335	522	▲ 3,194	26,806
40	北海道	愛国	1,567	477	113	72,287	29,077	7,391	267	549	348	517	▲ 3,096	27,662
41	北海道	帯広福田	632	125	43	67,846	25,148	4,794	250	515	327	335	6,076	32,651
42	北海道	西帯広	236	51	14	60,287	23,333	5,247	222	458	290	367	▲ 3,912	20,758
43	北海道	白樺通り	1,317	480	130	98,744	38,480	8,857	364	750	476	1,060	▲ 3,980	37,150
44	北海道	帯広東	7,514	2,084	593	78,927	30,418	6,740	291	599	380	472	▲ 3,071	29,089
45	北海道	北海道北見	7,303	1,548	334	45,798	18,891	5,152	169	348	221	360	▲ 2,327	17,662
46	北海道	岩見沢	6,353	2,080	431	67,834	28,306	7,956	250	515	327	557	▲ 2,848	27,107
47	北海道	網走	2,506	695	117	46,814	20,781	6,737	173	355	225	471	▲ 1,437	20,568
48	北海道	留萌	4,475	949	205	45,789	18,891	5,154	169	348	221	361	▲ 1,856	18,134
49	北海道	苫小牧	1,447	333	80	55,180	22,142	5,588	203	419	266	391	▲ 3,111	20,310
50	北海道	苫小牧東	3,385	913	463	136,822	47,598	6,551	504	1,039	659	458	31,772	82,030
51	北海道	苫小牧西	1,872	453	124	66,480	25,820	5,876	245	505	320	411	▲ 2,990	24,311
52	北海道	勇払	174	48	15	87,106	32,778	6,646	321	661	420	465	▲ 3,470	31,175
53	北海道	稚内	5,293	1,187	288	54,403	21,769	5,448	201	413	262	381	▲ 826	22,200
54	北海道	稚内南	3,123	1,051	297	94,982	36,676	8,181	350	721	457	708	▲ 3,636	35,276
55	北海道	美唄	1,279	289	58	45,253	19,063	5,487	167	344	218	384	▲ 1,904	18,272
56	北海道	芦別	1,886	391	55	29,057	13,753	5,036	107	221	140	352	▲ 1,312	13,261
57	北海道	江別	5,283	1,227	253	47,915	20,019	5,644	177	364	231	395	▲ 2,178	19,008
58	北海道	札幌大麻	1,443	333	67	46,266	19,486	5,606	171	351	223	392	▲ 2,488	18,135
59	北海道	紋別	2,467	742	154	62,343	26,009	7,306	230	473	300	1,480	▲ 2,677	25,815
60	北海道	士別	2,097	553	125	59,701	24,318	6,408	220	453	288	448	▲ 1,068	24,659

通信用建物														
No.	行政区域	通信用建物名	利用可能面積 (㎡)	取得固定資産価額 (百万円)	正味固定資産価額 (百万円)	1㎡あたり (円/㎡)	1平方メートルごとの年額料金						⑥調整額	合計 (①+②+③+④+⑤+⑥)×(1+「網使用料算定根拠」記載のXIV. 料金設定に使用した貸倒率)
							①設備管理運営費相当		②他人資本費用	③自己資本費用	税金			
							再減価償却費相当				④利益対応税	⑤その他		
61	北海道	名寄	2,642	719	151	57,092	23,739	6,611	210	434	275	462	▲ 2,648	22,472
62	北海道	根室	4,198	1,272	268	63,734	26,483	7,363	235	484	307	515	▲ 3,012	25,012
63	北海道	千歳	3,424	1,049	230	67,099	27,578	7,448	247	510	323	521	▲ 2,149	27,030
64	北海道	泉沢	152	68	16	103,450	41,985	10,950	381	786	498	1,673	▲ 4,607	40,716
65	北海道	滝川	4,079	1,027	174	42,689	18,923	6,116	157	324	206	428	▲ 2,059	17,979
66	北海道	砂川	1,462	336	64	43,531	18,641	5,582	160	331	210	391	▲ 2,055	17,678
67	北海道	石狩深川	2,876	664	170	59,271	23,394	5,613	219	450	285	393	1,999	26,740
68	北海道	富良野	2,455	809	223	90,875	35,269	8,006	335	690	438	560	▲ 3,192	34,100
69	北海道	恵庭	1,504	384	98	65,190	25,768	6,211	240	495	314	435	▲ 2,806	24,446
70	北海道	島松	461	98	25	53,894	21,303	5,135	199	409	260	359	▲ 2,090	20,440
71	北海道	北海道伊達	4,004	780	120	29,933	13,713	4,733	110	227	144	331	▲ 1,344	13,181
72	北海道	石狩広島	1,791	341	60	33,585	14,703	4,628	124	255	162	324	▲ 1,773	13,795
73	北海道	輪厚	772	230	50	65,010	26,747	7,244	240	494	313	507	▲ 3,294	25,007
74	北海道	石狩	4,447	1,590	386	86,731	34,708	8,689	320	659	418	752	▲ 3,830	33,027
75	北海道	当別	2,283	666	88	38,682	18,694	7,089	143	294	186	496	▲ 2,718	17,095
76	北海道	倶知安	2,012	541	142	70,521	27,696	6,540	260	536	340	458	▲ 1,596	27,694
77	北海道	岩内	3,382	951	215	63,452	25,869	6,834	234	482	306	478	▲ 2,433	24,936
78	北海道	余市	2,460	614	128	51,968	21,653	6,063	192	395	250	424	▲ 2,310	20,604
79	北海道	北海道栗山	1,780	388	63	35,565	15,965	5,295	131	270	171	370	▲ 1,739	15,168
80	北海道	門別富川	2,063	506	146	70,543	27,119	5,956	260	536	340	417	▲ 2,447	26,225
81	北海道	静内	2,436	752	158	64,848	26,952	7,497	239	492	312	524	▲ 2,713	25,806
82	北海道	浦河	3,656	851	160	43,893	18,827	5,659	162	333	211	396	▲ 1,862	18,067
83	北海道	木野	1,327	373	98	73,599	28,914	6,834	271	559	354	478	▲ 2,859	27,717
84	北海道	士幌	174	46	9	49,432	21,223	6,393	182	375	238	553	▲ 2,987	19,584
85	北海道	鹿追	174	55	11	66,099	27,551	7,721	244	502	318	796	▲ 3,248	26,163
86	北海道	新得	174	45	10	57,491	23,542	6,295	212	437	277	440	▲ 3,262	21,646
87	北海道	大樹	149	43	16	106,933	39,063	6,983	394	812	515	489	13,310	54,583
88	北海道	本別	1,554	358	94	60,679	23,799	5,595	224	461	292	391	4,061	29,228
89	北海道	足寄	321	75	21	65,070	25,174	5,653	240	494	313	395	▲ 2,882	23,734
90	北海道	釧路白糠	730	278	86	117,456	44,481	9,244	433	892	566	2,025	▲ 4,187	44,210
91	北海道	中標津	1,868	688	155	82,731	33,773	8,954	305	628	398	626	▲ 3,071	32,659
92	北海道	根室標津	1,468	427	149	101,575	37,538	7,066	374	771	489	494	▲ 2,415	37,251
93	北海道	札幌石山	1,213	317	75	61,891	24,926	6,359	228	470	298	761	▲ 3,208	32,475
94	北海道	川沿	874	179	44	50,588	20,164	4,988	187	384	244	349	▲ 2,386	18,942
95	北海道	東相の内	282	87	28	99,708	37,418	7,506	368	757	480	525	13,428	52,976
96	北海道	遠軽	2,695	674	145	53,624	22,163	6,076	198	407	258	425	▲ 2,130	21,321
97	北海道	幕別	149	42	10	67,813	27,282	6,938	250	515	327	485	▲ 3,518	25,341
98	北海道	南幌	237	80	24	101,133	38,529	8,189	373	768	487	573	▲ 4,648	36,082
99	北海道	簗舞	174	46	17	95,883	35,139	6,374	353	728	462	446	11,745	48,873
100	北海道	虻田	180	36	12	67,539	25,090	4,828	249	513	325	338	▲ 3,111	23,404
101	北海道	錦岡	550	170	54	98,574	37,107	7,535	363	749	475	527	▲ 2,818	36,403
102	北海道	美幌	2,435	593	99	40,544	18,085	5,922	149	308	195	414	▲ 1,099	18,052
103	北海道	岩見沢幌向	237	95	26	109,149	42,475	9,730	402	829	526	681	▲ 4,760	40,153
104	北海道	湯の川	1,182	253	62	52,565	20,969	5,200	194	399	253	1,053	▲ 2,802	20,066
105	北海道	神楽岡	1,018	271	53	51,755	21,996	6,469	191	393	249	453	▲ 2,538	20,744
106	北海道	本輪西	534	116	25	46,453	19,229	5,293	171	353	224	370	▲ 2,055	18,292
107	北海道	白鳥台	573	132	30	51,963	21,192	5,603	192	395	250	392	▲ 2,365	20,056
108	北海道	七重浜	471	108	21	43,505	18,632	5,580	160	330	210	390	▲ 2,182	17,540
109	北海道	上磯	220	81	33	151,961	54,580	8,992	560	1,154	732	629	▲ 4,815	52,840
110	北海道	函館大野	149	37	16	104,752	37,445	6,019	386	795	505	421	18,157	57,709
111	北海道	森	2,540	671	156	61,488	24,868	6,422	227	467	296	449	▲ 2,654	23,653
112	北海道	北海道八雲	1,808	695	157	86,938	35,418	9,337	321	660	419	653	▲ 4,031	33,440
113	北海道	苫小牧萩野	220	51	13	56,831	22,671	5,622	210	432	274	393	▲ 1,894	22,086
114	北海道	知内	149	44	19	127,126	45,314	7,176	469	965	612	502	▲ 3,989	43,873
115	北海道	長万部	363	101	22	61,283	25,143	6,758	226	465	295	473	▲ 2,742	23,860
116	北海道	旭川東川	174	54	10	57,093	24,633	7,505	210	434	275	1,271	▲ 3,598	23,225
117	北海道	音更	153	52	27	179,040	61,948	8,236	660	1,360	862	576	8,112	73,518
118	北海道	蘭越	174	59	12	68,869	28,858	8,197	254	523	332	709	▲ 4,140	26,536
119	北海道	鷹栖	150	40	14	95,959	35,280	6,492	354	729	462	454	▲ 4,418	32,861
120	北海道	桜ヶ岡	978	210	38	38,602	16,810	5,230	142	293	186	366	▲ 1,967	15,830
121	北海道	木古内	971	198	61	62,759	23,798	4,970	231	477	302	348	1,396	26,552
122	北海道	今金	1,041	295	52	50,178	21,949	6,896	185	381	242	482	▲ 2,713	20,526
123	北海道	白老	237	70	19	79,712	31,113	7,199	294	605	384	623	▲ 3,863	29,156
124	北海道	赤平	1,350	296	54	39,721	17,239	5,323	146	302	191	372	▲ 1,841	16,409
125	北海道	東神楽	174	62	19	106,813	40,681	8,637	394	811	514	604	1,447	44,451

通信用建物														
No.	行政区域	通信用建物名	利用可能面積 (㎡)	取得固定資産価額 (百万円)	正味固定資産価額 (百万円)	1㎡あたり (円/㎡)	1平方メートルごとの年額料金							合計 (①+②+③+④+⑤+⑥)×(1+「網使用料算定根拠」記載のXIV.料金設定に使用した貸倒率)
							①設備管理運営費相当		②他人資本費用	③自己資本費用	税金		⑥調整額	
							再減価償却費相当	④利益対応税			⑤その他			
126	北海道	美瑛	364	105	19	52,609	22,794	7,011	194	399	253	490	▲ 2,388	21,742
127	北海道	奈井江	220	56	16	72,429	27,896	6,167	267	550	349	431	▲ 3,793	25,700
128	北海道	上富良野	219	64	22	102,524	37,873	7,116	378	779	494	498	7,384	47,406
129	北海道	十勝池田	1,241	279	52	42,009	18,067	5,464	155	319	202	382	▲ 1,968	17,157
130	北海道	大楽毛	753	168	50	66,598	25,392	5,413	246	506	321	379	▲ 2,328	24,516
131	北海道	浦幌	153	55	25	160,234	56,710	8,640	591	1,217	772	604	▲ 4,968	59,926
132	北海道	西の里	1,390	358	66	47,329	20,462	6,263	174	359	228	438	▲ 2,380	19,281
133	北海道	石狩高岡	174	62	18	104,093	39,886	8,658	384	790	501	606	12,499	54,666
134	北海道	江差	2,288	603	198	86,344	32,311	6,408	318	656	416	448	▲ 3,003	31,146
135	北海道	旭岡	237	78	25	106,472	39,918	7,976	393	809	513	1,615	6,958	50,206
136	北海道	銭亀	234	88	34	147,097	53,255	9,126	542	1,117	709	1,848	▲ 4,762	52,709
137	北海道	羽幌	1,347	314	80	59,048	23,383	5,669	218	448	284	397	▲ 1,735	22,995
138	北海道	厚岸	2,575	755	176	68,171	27,576	7,125	251	518	328	498	1,708	30,879
139	北海道	北海道松前	1,418	381	89	62,698	25,334	6,525	231	476	302	456	▲ 1,552	25,247
140	北海道	鷲川	1,186	302	62	52,520	21,940	6,184	194	399	253	433	▲ 2,361	20,858
141	北海道	十勝清水	1,164	296	77	66,185	26,035	6,179	244	503	319	432	2,343	29,876
142	北海道	歌志内	189	68	26	134,943	49,176	8,693	498	1,025	650	608	▲ 3,094	48,863
143	北海道	花畔	189	45	11	59,720	23,626	5,710	220	454	288	399	▲ 2,235	22,752
144	北海道	松前福島	149	36	9	62,063	24,439	5,820	229	471	299	407	▲ 2,580	23,265
145	北海道	上の国	149	50	18	119,915	44,072	8,097	442	911	578	566	▲ 3,682	42,887
146	北海道	北檜山	174	61	16	94,581	36,846	8,472	349	718	456	593	▲ 2,645	36,317
147	北海道	古平	236	92	30	126,028	47,263	9,455	465	957	607	661	▲ 3,161	46,792
148	北海道	上砂川	174	72	19	111,657	43,514	10,017	412	848	538	701	▲ 5,308	40,705
149	北海道	上川	1,040	267	47	45,556	19,899	6,232	168	346	219	436	▲ 962	20,106
150	北海道	中富良野	174	59	14	78,436	31,718	8,187	289	596	378	708	▲ 3,730	29,959
151	北海道	増毛	315	100	31	99,361	37,507	7,699	366	755	479	539	▲ 3,193	36,453
152	北海道	早来	545	113	30	54,516	21,407	5,052	201	414	263	1,107	481	23,873
153	北海道	新冠	149	40	8	55,574	23,258	6,586	205	422	268	461	▲ 2,630	21,984
154	北海道	庶路	241	73	15	60,525	25,575	7,417	223	460	292	1,625	▲ 3,423	24,752
155	北海道	稀府	174	52	10	58,101	24,758	7,328	214	441	280	634	▲ 3,185	23,142
156	北海道	茂辺地	174	63	13	76,100	31,608	8,778	281	578	367	905	▲ 3,939	29,800
157	北海道	上士幌	1,081	262	77	70,756	27,103	5,876	261	537	341	411	3,697	32,350
158	北海道	定山溪	588	169	26	44,274	20,256	6,974	163	336	213	488	▲ 1,847	19,609
159	北海道	二セコ	174	67	23	129,954	48,379	9,393	479	987	626	657	8,582	59,710
160	北海道	音別	174	66	12	71,748	30,802	9,278	265	545	346	2,033	▲ 8,736	25,255
161	北海道	空知太	174	57	12	66,433	27,955	8,025	245	504	320	694	▲ 3,710	26,008
162	北海道	喜茂別	174	71	21	119,987	45,862	9,866	442	911	578	1,181	▲ 5,351	43,623
163	北海道	京極	148	60	15	99,502	39,670	9,819	367	756	479	687	▲ 4,740	37,219
164	北海道	比布	174	53	13	74,190	29,668	7,411	274	563	357	518	192	31,572
165	北海道	伊達豊浦	149	35	11	74,220	27,907	5,641	274	564	357	395	▲ 2,985	26,512
166	北海道	絵鞆	237	67	16	66,738	26,901	6,880	246	507	321	823	▲ 3,017	25,781
167	北海道	登別	2,402	769	178	74,075	30,004	7,782	273	563	357	1,060	▲ 3,111	29,146
168	北海道	遠矢	246	71	20	81,828	31,512	6,963	302	621	394	718	▲ 3,779	29,768
169	北海道	女満別	174	47	16	89,532	33,432	6,572	330	680	431	460	▲ 3,772	31,561
170	北海道	熊石	545	102	22	40,699	16,744	4,534	150	309	196	317	▲ 1,507	16,209
171	北海道	瀬棚	174	66	13	72,815	31,054	9,209	268	553	351	797	▲ 3,566	29,457
172	北海道	中湧別	1,321	249	53	40,327	16,681	4,583	149	306	194	321	▲ 1,535	16,116
173	北海道	興部	1,354	419	104	76,897	30,581	7,512	283	584	370	526	▲ 3,060	29,284
174	北海道	えりも	545	110	30	54,863	21,345	4,886	202	417	264	342	▲ 1,632	20,938
175	北海道	西神楽	174	66	20	117,766	44,553	9,223	434	894	567	645	▲ 5,396	41,697
176	北海道	山部	174	60	16	90,236	35,522	8,451	333	685	435	731	▲ 1,286	36,420
177	北海道	大沼	198	64	20	101,984	38,492	7,897	376	774	491	552	▲ 3,527	37,158
178	北海道	江差乙部	149	36	15	99,064	35,618	5,899	365	752	477	413	▲ 3,582	34,043
179	北海道	久遠	174	45	10	55,686	23,021	6,315	205	423	268	442	▲ 1,100	23,259
180	北海道	仁木	147	33	13	85,724	31,127	5,410	316	651	413	378	▲ 3,488	29,397
181	北海道	妹背牛	149	41	18	119,670	42,593	6,692	441	909	576	468	▲ 3,072	41,915
182	北海道	深川沼田	149	53	14	94,589	37,096	8,719	349	718	456	610	▲ 2,001	37,228
183	北海道	幾寅	174	61	17	96,108	37,412	8,579	354	730	463	600	▲ 4,037	35,522
184	北海道	遠別	149	37	12	81,826	30,596	6,048	302	621	394	423	▲ 2,447	29,889
185	北海道	津別	199	46	15	75,607	28,288	5,606	279	574	364	392	▲ 3,249	26,648
186	北海道	小清水	174	60	13	73,755	30,542	8,415	272	560	355	1,007	▲ 3,760	28,976
187	北海道	訓子府	148	32	10	66,444	25,173	5,240	245	505	320	367	14,773	41,383
188	北海道	佐呂間	174	67	14	79,956	33,369	9,382	295	607	385	656	▲ 4,185	31,127
189	北海道	常呂	148	33	10	64,744	24,817	5,394	239	492	312	377	▲ 2,808	23,429

通信用建物														
No.	行政区域	通信用建物名	利用可能面積 (㎡)	取得固定資産価額 (百万円)	正味固定資産価額 (百万円)	1㎡あたり (円/㎡)	1平方メートルごとの年額料金							合計 (①+②+③+④+⑤+⑥)×(1+「網使用料算定根拠」記載のXIV.料金設定に使用した貸倒率)
							①設備管理運営費相当		②他人資本費用	③自己資本費用	税金		⑥調整額	
							再減価償却費相当	④利益対応税			⑤その他			
190	北海道	滝上	232	58	11	47,843	20,480	6,127	176	363	230	429	▲ 2,642	19,036
191	北海道	雄武	173	64	10	59,092	26,717	8,989	218	449	285	629	▲ 3,611	24,687
192	北海道	早来追分	149	32	10	68,651	25,791	5,196	253	521	331	364	14,289	41,549
193	北海道	平取	156	52	13	85,807	33,845	8,103	316	652	413	567	▲ 4,499	31,294
194	北海道	厚賀	182	58	11	61,195	26,116	7,758	226	465	295	543	▲ 3,795	23,850
195	北海道	あいの里	260	143	100	385,265	128,974	13,395	1,420	2,926	1,856	7,373	▲ 8,008	134,541
196	北海道	弟子屈	2,200	759	197	89,358	35,186	8,378	329	679	430	586	▲ 3,242	33,968
197	北海道	茶志内	157	88	27	172,008	65,253	13,651	634	1,306	828	2,086	▲ 7,028	63,079
198	北海道	日高町	329	130	25	76,740	32,648	9,626	283	583	370	673	▲ 4,488	30,069
199	北海道	稚内豊富	174	49	20	116,097	41,709	6,880	428	882	559	481	17,931	61,990
200	北海道	留辺蘂	365	96	18	49,520	21,228	6,372	183	376	239	446	▲ 2,346	20,126
201	北海道	朝里	766	251	70	91,776	35,495	7,962	338	697	442	557	▲ 3,208	34,321
202	北海道	銭函	202	61	22	108,608	39,892	7,310	400	825	523	511	▲ 4,973	37,178
203	北海道	オタモイ	237	71	16	69,119	28,013	7,277	255	525	333	509	▲ 3,443	26,192
204	北海道	岩見沢三笠	1,231	297	57	46,165	19,714	5,864	170	351	222	410	▲ 459	20,408
205	北海道	江部乙	150	40	14	96,496	35,437	6,488	356	733	465	454	12,958	50,403
206	北海道	音江	174	56	10	57,766	25,199	7,869	213	439	278	551	▲ 3,508	23,172
207	北海道	鷺別	471	123	43	91,441	33,761	6,329	337	694	440	862	▲ 3,078	33,016
208	北海道	登別東	164	49	11	66,079	27,155	7,331	244	502	318	999	▲ 4,769	24,449
209	北海道	七飯	218	89	28	127,585	48,225	9,949	470	969	615	696	▲ 7,783	43,192
210	北海道	南茅部	674	110	18	27,041	12,087	3,975	100	205	130	278	▲ 1,386	11,414
211	北海道	由仁	174	72	21	120,426	46,129	10,001	444	914	580	700	▲ 4,976	43,791
212	北海道	栗山長沼	222	61	11	50,100	21,727	6,697	185	380	241	469	▲ 4,117	18,885
213	北海道	新十津川	149	40	16	105,339	38,103	6,501	388	800	507	455	▲ 3,555	36,698
214	北海道	当麻	231	54	18	76,182	28,533	5,678	281	579	367	397	▲ 1,640	28,517
215	北海道	美深	1,323	381	79	59,982	24,984	6,989	221	455	289	489	▲ 2,583	23,855
216	北海道	北見枝幸	552	178	36	65,888	27,606	7,840	243	500	317	548	▲ 2,590	26,624
217	北海道	端野	174	40	9	53,521	21,578	5,522	197	406	258	386	▲ 2,351	20,474
218	北海道	虎杖浜	128	42	16	122,589	44,853	8,076	452	931	590	565	9,246	56,637
219	北海道	芽室	232	72	22	96,563	36,505	7,536	356	733	465	527	▲ 4,379	34,207
220	北海道	札内	199	48	17	85,601	31,534	5,854	316	650	412	410	11,067	44,389
221	北海道	阿寒	174	55	10	59,966	25,709	7,719	221	455	289	668	▲ 3,701	23,641
222	北海道	岩内前田	77	53	17	214,111	81,030	16,797	789	1,626	1,031	2,567	▲ 8,496	78,547
223	北海道	卯原内	77	56	16	202,572	78,454	17,682	747	1,538	976	2,702	▲ 8,158	76,259
224	北海道	生田原	77	46	12	160,299	62,650	14,560	591	1,217	772	2,225	▲ 6,484	60,971
225	北海道	登別温泉	235	55	20	83,804	30,878	5,737	309	636	404	782	▲ 3,026	29,983
226	北海道	夕張	1,893	489	58	30,869	15,536	6,275	114	234	149	439	▲ 2,263	14,209
227	北海道	花咲	152	83	23	152,066	58,964	13,344	561	1,155	732	2,260	▲ 5,937	57,735
228	北海道	有珠	127	36	14	111,453	40,267	6,831	411	846	537	478	16,766	59,305
229	北海道	栗沢	128	35	12	91,204	33,975	6,614	336	693	439	463	17,550	53,456
230	北海道	風連	149	42	16	108,733	39,507	6,887	401	826	524	482	12,811	54,551
231	北海道	広尾	1,060	290	46	43,016	19,563	6,658	159	327	207	466	▲ 2,389	18,333
232	北海道	霧多布	252	107	38	149,315	55,110	10,315	550	1,134	719	1,234	10,681	69,428
233	北海道	蘭島	174	68	16	93,294	37,472	9,484	344	708	449	821	▲ 4,497	35,297
234	北海道	月形	174	78	22	128,579	49,521	10,947	474	976	619	766	▲ 6,102	46,254
235	北海道	斜里	1,191	316	66	55,567	23,108	6,438	205	422	268	450	▲ 2,391	22,062
236	北海道	別海	149	50	8	56,926	25,249	8,171	210	432	274	572	▲ 3,496	23,241
237	北海道	和寒	148	36	14	95,530	34,590	5,931	352	725	460	415	0	36,542
238	青森	松森	2,753	691	166	60,419	24,226	6,100	223	459	291	427	▲ 1,690	23,936
239	青森	沖館	1,339	272	75	55,869	21,693	4,932	206	424	269	345	1,809	24,746
240	青森	青森荒川	710	137	37	52,004	20,296	4,695	192	395	250	328	▲ 1,890	19,571
241	青森	野内	200	54	14	69,002	27,294	6,593	254	524	332	461	▲ 1,778	27,087
242	青森	青森新城	885	210	60	67,858	26,131	5,774	250	515	327	404	▲ 2,647	24,980
243	青森	四ツ石	917	221	64	69,852	26,809	5,853	258	530	336	409	▲ 2,270	26,072
244	青森	東野内	690	240	70	101,431	38,894	8,465	374	770	489	1,293	▲ 3,606	38,214
245	青森	弘前	6,677	1,370	371	55,553	21,652	4,986	205	422	268	349	▲ 489	22,407
246	青森	弘前南	695	119	26	36,837	15,214	4,163	136	280	177	291	▲ 1,958	14,140
247	青森	弘前城東	923	262	77	83,110	31,841	6,908	306	631	400	941	▲ 3,103	31,016
248	青森	青森八戸	3,892	1,361	389	100,063	38,517	8,498	369	760	482	595	185	40,908
249	青森	八戸高館	994	246	31	31,073	15,338	6,016	115	236	150	421	▲ 2,055	14,205
250	青森	八戸港	1,827	297	104	56,743	20,971	3,948	209	431	273	276	1,161	23,321
251	青森	是川	224	50	10	42,515	18,141	5,386	157	323	205	377	▲ 1,406	17,797
252	青森	新尻内	1,106	362	86	77,968	31,342	7,952	287	592	376	820	▲ 1,601	31,816
253	青森	八戸NW3棟	5,120	1,312	419	81,801	30,768	6,228	302	621	394	436	▲ 1,350	31,171

通信用建物															
No.	行政区域	通信用建物名	利用可能面積 (㎡)	取得固定資産価額 (百万円)	正味固定資産価額 (百万円)	1㎡あたり (円/㎡)	1平方メートルごとの年額料金						⑥調整額	合計 (①+②+③+④+⑤+⑥)×(1+「網使用料算定根拠」記載のXIV. 料金設定に使用した貸倒率)	
							①設備管理運営費相当 再減価償却費相当	②他人資本費用	③自己資本費用	税金		④利益対応税			⑤その他
										④利益対応税	⑤その他				
254	青森	黒石	1,923	478	78	40,351	18,145	6,040	149	306	194	423	▲ 2,795	16,422	
255	青森	五所川原	4,640	1,116	329	70,808	27,086	5,844	261	538	341	409	2,097	30,732	
256	青森	十和田	5,260	1,401	334	63,555	25,537	6,471	234	483	306	453	▲ 2,616	24,397	
257	青森	八戸三沢	2,287	461	133	58,176	22,350	4,897	214	442	280	343	3,491	27,120	
258	青森	むつ	4,588	1,070	270	58,805	23,311	5,669	217	447	283	397	▲ 545	24,110	
259	青森	青森大湊	333	71	8	24,147	12,442	5,198	89	183	116	364	▲ 507	12,687	
260	青森	青森小湊	244	71	24	98,510	36,621	7,068	363	748	474	494	▲ 2,198	36,502	
261	青森	蟹田	1,000	283	98	97,560	36,142	6,874	360	741	470	481	9,688	47,882	
262	青森	鱒ヶ沢	1,572	323	100	63,654	24,093	4,997	235	483	307	350	▲ 2,034	23,434	
263	青森	浪岡	580	111	25	43,379	17,667	4,653	160	329	209	326	▲ 1,731	16,960	
264	青森	野辺地	4,233	1,018	192	45,244	19,419	5,846	167	344	218	409	▲ 770	19,787	
265	青森	七戸	937	253	51	54,751	22,991	6,566	202	416	264	459	▲ 2,219	22,113	
266	青森	六ヶ所	205	93	46	225,812	78,830	11,086	833	1,715	1,088	1,878	▲ 5,102	79,242	
267	青森	三戸	3,352	661	102	30,443	13,928	4,795	112	231	147	335	▲ 1,682	13,071	
268	青森	八戸階上	161	41	12	71,433	27,572	6,142	263	542	344	430	▲ 3,018	26,133	
269	青森	八戸大館	204	60	16	80,623	31,357	7,170	297	612	388	502	▲ 3,501	29,655	
270	青森	百石	198	60	16	82,863	32,236	7,377	305	629	399	516	▲ 2,455	31,630	
271	青森	八戸下田	141	44	15	102,605	38,320	7,539	378	779	494	527	▲ 3,630	36,868	
272	青森	青森大畑	198	82	36	182,926	64,923	10,045	674	1,389	881	703	15,121	83,691	
273	青森	木造	580	105	28	47,638	18,677	4,386	176	362	229	307	▲ 1,280	18,471	
274	青森	大浦	134	47	21	157,557	55,825	8,558	581	1,196	759	599	24,715	83,675	
275	青森	弘前藤崎	475	114	31	65,224	25,387	5,820	240	495	314	407	▲ 1,318	25,525	
276	青森	大鰐	220	79	11	52,128	24,343	8,705	192	396	251	609	7,048	32,839	
277	青森	板柳	237	57	8	32,840	15,731	5,879	121	249	158	411	▲ 1,080	15,590	
278	青森	金木	206	52	7	34,712	16,563	6,149	128	264	167	430	▲ 1,419	16,133	
279	青森	六戸	141	36	12	83,717	31,247	6,132	309	636	403	429	5,969	38,993	
280	青森	上北	237	66	16	66,801	26,791	6,751	246	507	322	472	▲ 3,109	25,229	
281	青森	五戸	527	109	25	47,675	19,346	5,043	176	362	230	353	▲ 2,239	18,228	
282	青森	今別	142	34	11	77,613	29,166	5,882	286	589	374	801	▲ 3,100	28,116	
283	青森	陸奥常盤	142	71	15	106,679	44,198	12,194	393	810	514	853	11,922	58,690	
284	青森	上市川	163	61	9	53,423	25,095	9,068	197	406	257	634	▲ 4,887	21,702	
285	青森	陸奥横浜	162	60	9	57,152	26,071	8,926	211	434	275	624	▲ 4,668	22,947	
286	青森	深浦	171	58	20	116,861	43,391	8,333	431	887	563	583	762	46,617	
287	青森	弘前森田	162	53	9	56,799	24,952	7,912	209	431	274	554	▲ 2,422	23,998	
288	青森	田舎館	142	48	21	149,460	53,072	8,234	551	1,135	720	576	20,212	76,266	
289	青森	乙供	142	63	26	186,364	66,664	10,755	687	1,415	898	752	21,238	91,654	
290	青森	天間林	171	68	17	100,790	39,848	9,611	372	765	485	672	▲ 3,994	38,148	
291	青森	田子	141	45	12	86,342	33,694	7,791	318	656	416	545	▲ 3,191	32,438	
292	青森	福地	162	53	9	57,855	25,379	8,022	213	439	279	561	▲ 4,831	22,040	
293	青森	北金ヶ沢	172	66	20	117,026	44,511	9,403	431	889	564	658	▲ 4,794	42,259	
294	青森	弘前新和	171	54	15	86,217	33,533	7,668	318	655	415	536	▲ 3,144	32,313	
295	青森	高杉	141	48	17	121,701	44,762	8,252	449	924	586	577	▲ 4,506	42,792	
296	青森	奥内	162	40	7	45,852	19,758	6,002	169	348	221	420	▲ 717	20,199	
297	青森	新平賀	154	89	41	263,942	93,209	14,027	973	2,004	1,271	5,397	▲ 6,459	96,395	
298	青森	八戸南郷	162	58	8	50,781	23,917	8,683	187	386	245	607	▲ 1,551	23,791	
299	青森	長橋	172	55	17	97,735	37,038	7,717	360	742	471	540	▲ 3,914	35,237	
300	青森	四和	168	70	22	132,743	49,907	10,084	489	1,008	639	1,374	5,413	58,830	
301	青森	陸奥蓬田	165	60	18	111,790	42,448	8,911	412	849	538	919	▲ 5,349	39,817	
302	青森	弘前柏	171	62	17	101,946	39,342	8,758	376	774	491	613	▲ 4,748	36,848	
303	青森	車力	171	63	17	100,132	38,989	8,949	369	760	482	626	▲ 3,931	37,295	
304	青森	小阿弥	168	66	20	118,177	44,949	9,496	436	897	569	979	▲ 4,643	43,187	
305	青森	弘前中里	142	42	15	103,218	38,213	7,248	381	784	497	507	▲ 3,657	36,725	
306	青森	市浦	171	57	16	92,264	35,712	8,033	340	701	444	562	▲ 3,687	34,072	
307	青森	青森白糠	171	69	22	126,203	47,718	9,857	465	958	608	690	▲ 4,820	45,619	
308	青森	上名久井	162	60	11	66,776	29,090	9,057	246	507	322	784	▲ 4,574	26,375	
309	青森	諏訪平	142	43	12	83,392	32,458	7,440	307	633	402	521	▲ 3,211	31,110	
310	青森	倉石	161	59	9	58,641	26,565	8,973	216	445	282	925	▲ 5,101	23,332	
311	青森	青森新郷	162	57	9	57,768	25,900	8,570	213	439	278	884	▲ 5,076	22,638	
312	青森	尾上	147	40	18	118,949	42,346	6,661	439	903	573	907	▲ 2,539	42,629	
313	青森	小泊	171	72	28	164,774	59,601	10,169	607	1,251	794	711	17,135	80,099	
314	青森	青森大間	162	53	16	96,089	36,829	8,002	354	730	463	560	▲ 3,803	35,133	
315	青森	近川駅前	162	61	11	67,815	29,482	9,138	250	515	327	791	▲ 4,965	26,400	
316	青森	千歳平	242	77	22	90,038	34,777	7,765	332	684	434	800	▲ 3,786	33,241	
317	青森	弘前石川	171	43	13	73,973	28,338	6,146	273	562	356	430	▲ 3,727	26,232	

通信用建物														
No.	行政区域	通信用建物名	利用可能面積 (㎡)	取得固定資産価額 (百万円)	正味固定資産価額 (百万円)	1㎡あたり (円/㎡)	1平方メートルごとの年額料金						合計 (①+②+③+④+⑤+⑥)×(1+「網使用料算定根拠」記載のXIV.料金設定に使用した貸倒率)	
							①設備管理運営費相当 再減価償却費相当	②他人資本費用	③自己資本費用	税金		⑥調整額		
							④利益対応税	⑤その他						
318	青森	弘前鶴田	201	63	17	83,787	32,755	7,619	309	636	404	533	▲ 3,996	30,641
319	青森	弘前梅沢	172	51	15	86,301	33,049	7,159	318	655	416	501	▲ 3,646	31,293
320	青森	稲垣	171	76	24	138,035	52,212	10,802	509	1,048	665	756	▲ 6,731	48,459
321	青森	名川	149	42	14	92,350	34,579	6,874	340	701	445	481	▲ 3,462	33,084
322	青森	青森	8,117	3,370	1,009	124,256	47,367	10,090	458	944	598	706	355	50,428
323	青森	浅虫	134	49	19	145,418	52,471	8,846	536	1,104	700	619	19,467	74,897
324	青森	温湯	134	43	10	77,631	31,072	7,783	286	590	374	545	▲ 3,118	29,749
325	青森	浜三沢	225	60	9	41,287	18,863	6,477	152	314	199	453	▲ 904	19,077
326	青森	織笠	162	62	13	78,143	32,757	9,314	288	593	376	960	▲ 5,274	29,700
327	青森	国吉	172	63	19	110,465	42,062	8,923	407	839	532	772	▲ 4,627	39,985
328	青森	弘前相馬	171	54	17	100,441	37,814	7,682	370	763	484	537	▲ 3,663	36,305
329	青森	目屋	172	63	22	128,491	47,483	8,936	474	976	619	773	5,855	56,180
330	青森	陸奥川内	255	101	27	106,536	41,598	9,637	393	809	513	674	0	43,987
331	青森	佐井	162	54	13	78,460	31,634	8,096	289	596	378	566	0	33,463
332	岩手	盛岡2	6,858	2,663	656	95,645	38,129	9,435	353	726	461	660	▲ 3,299	37,030
333	岩手	盛岡仙北	1,410	345	87	61,884	24,504	5,939	228	470	298	416	5,418	31,334
334	岩手	盛岡上田	1,917	436	187	97,737	34,843	5,522	360	742	471	386	11,467	48,269
335	岩手	青山第二	1,130	482	134	118,257	45,839	10,362	436	898	570	725	▲ 5,391	43,077
336	岩手	盛岡飯岡	1,252	274	97	77,164	28,470	5,321	284	586	372	372	8,094	38,178
337	岩手	宮古2	4,943	1,492	516	104,439	38,669	7,337	385	793	503	513	16,304	57,167
338	岩手	大船渡	2,654	959	519	195,443	67,412	8,779	721	1,484	941	614	35,536	106,708
339	岩手	岩手水沢	3,665	1,047	263	71,783	28,479	6,944	265	545	346	486	▲ 2,685	27,436
340	岩手	花巻	4,496	1,525	350	77,860	31,600	8,242	287	591	375	577	1,987	35,417
341	岩手	新宮野目	409	109	32	78,621	30,080	6,494	290	597	379	670	2,078	34,094
342	岩手	北上	3,900	955	270	69,232	26,720	5,950	255	526	333	416	▲ 2,085	26,165
343	岩手	相去	976	260	72	74,106	28,719	6,487	273	563	357	561	▲ 1,141	29,332
344	岩手	久慈	3,828	949	246	64,337	25,327	6,026	237	489	310	422	3,278	30,063
345	岩手	遠野	2,706	702	223	82,542	31,067	6,305	304	627	398	441	▲ 2,613	30,224
346	岩手	一関	6,609	1,713	411	62,139	24,941	6,299	229	472	299	441	▲ 2,391	23,991
347	岩手	陸前高田	1,031	198	49	47,561	18,928	4,660	175	361	229	326	▲ 1,877	18,142
348	岩手	釜石	1,934	694	285	147,256	52,898	8,721	543	1,118	709	610	18,070	73,948
349	岩手	釜石上中島	4,011	870	242	60,279	23,355	5,271	222	458	290	369	▲ 946	23,748
350	岩手	江刺	559	178	63	113,580	41,824	7,750	419	862	547	542	5,599	49,793
351	岩手	二戸	3,580	911	186	51,994	21,780	6,182	192	395	250	432	1,363	24,412
352	岩手	新西根	435	132	47	109,049	40,086	7,371	402	828	525	760	2,578	45,179
353	岩手	千厩	1,430	382	74	51,967	22,085	6,495	192	395	250	454	▲ 1,344	22,032
354	岩手	宮古大野	162	34	7	40,756	17,405	5,178	150	309	196	362	▲ 1,277	17,145
355	岩手	盛岡太田	937	259	79	84,790	32,152	6,715	313	644	408	692	2,287	36,496
356	岩手	滝沢	886	311	86	97,307	37,717	8,525	359	739	469	596	7,850	47,730
357	岩手	藤根	144	35	10	65,792	25,575	5,837	243	500	317	408	1,992	29,035
358	岩手	赤荻	224	70	16	69,279	28,329	7,545	255	526	334	653	5,132	35,229
359	岩手	紫波	220	70	32	146,805	51,745	7,704	541	1,115	707	539	14,063	68,710
360	岩手	矢巾	220	49	17	77,707	28,758	5,446	286	590	374	561	8,830	39,399
361	岩手	広瀬	162	47	7	45,464	20,705	7,066	168	345	219	494	▲ 2,791	19,140
362	岩手	盛岡乙部	162	45	12	76,949	29,856	6,771	284	584	371	474	8,905	40,474
363	岩手	江釣子	243	74	21	88,110	33,816	7,383	325	669	424	516	▲ 3,500	32,250
364	岩手	雫石	198	49	14	70,999	27,345	6,045	262	539	342	423	▲ 3,285	25,626
365	岩手	岩手	1,827	401	98	53,554	21,400	5,334	197	407	258	373	▲ 2,156	20,479
366	岩手	石鳥谷	221	44	8	34,771	15,228	4,797	128	264	167	336	▲ 1,865	14,258
367	岩手	水沢西根	645	177	52	80,828	30,915	6,666	298	614	389	577	▲ 4,02	32,391
368	岩手	新平泉	110	61	25	228,833	82,259	13,609	844	1,738	1,102	4,785	992	91,720
369	岩手	岩泉	1,316	226	75	57,171	21,323	4,172	211	434	275	292	1,380	23,915
370	岩手	小鳥谷	161	65	24	149,697	54,756	9,847	552	1,137	721	1,015	12,088	70,269
371	岩手	摺沢	127	32	8	59,557	23,952	6,085	220	452	287	426	▲ 2,121	23,216
372	岩手	岩手川崎	153	54	19	121,394	45,037	8,619	448	922	585	1,460	▲ 4,173	44,279
373	岩手	水沢東山	162	61	26	161,792	57,645	9,107	596	1,229	779	637	10,007	70,893
374	岩手	津軽石	141	61	35	247,960	84,948	10,560	914	1,883	1,194	739	49,962	139,640
375	岩手	萩荘	162	53	8	49,113	22,687	7,953	181	373	237	688	▲ 3,734	20,432
376	岩手	花巻温泉	162	51	8	49,910	22,713	7,740	184	379	240	798	▲ 4,580	19,734
377	岩手	宮古山田	813	254	142	175,037	60,098	7,587	645	1,329	843	531	42,947	106,393
378	岩手	鶴住居	423	194	121	285,892	96,922	11,154	1,054	2,171	1,377	780	66,039	168,343
379	岩手	種手	204	67	25	122,963	44,891	8,002	453	934	592	560	7,897	55,327
380	岩手	釜石広田	128	41	14	109,394	40,668	7,850	403	831	527	549	17,463	60,441
381	岩手	金田一	162	56	14	87,438	34,600	8,368	322	664	421	724	8,310	45,041

通信用建物														
No.	行政区域	通信用建物名	利用可能面積 (㎡)	取得固定資産価額 (百万円)	正味固定資産価額 (百万円)	1㎡あたり (円/㎡)	1平方メートルごとの年額料金							合計 (①+②+③+④+⑤+⑥)×(1+「網使用料算定根拠」記載のXIV. 料金設定に使用した貸倒率)
							①設備管理運営費相当		②他人資本費用	③自己資本費用	税金		⑥調整額	
							再減価償却費相当	④利益対応税			⑤その他			
382	岩手	渋民	162	56	10	60,297	26,544	8,455	222	458	290	872	▲ 6,304	22,082
383	岩手	好摩	142	40	17	122,533	43,656	6,896	452	930	590	482	▲ 4,034	42,076
384	岩手	水沢小山	162	61	18	113,427	43,176	9,148	418	861	546	1,095	▲ 6,595	39,501
385	岩手	胆沢	128	27	5	37,672	16,484	5,182	139	286	181	363	▲ 1,708	15,745
386	岩手	軽米	161	48	18	113,378	41,326	7,313	418	861	546	875	10,338	54,364
387	岩手	豊間根	162	39	3	20,871	12,169	5,908	77	158	101	413	▲ 1,073	11,845
388	岩手	住田	128	24	4	33,022	14,527	4,620	122	251	159	323	▲ 1,677	13,705
389	岩手	細浦	162	76	39	239,120	83,101	11,365	882	1,816	1,152	795	62,644	150,390
390	岩手	田老	330	149	88	267,642	91,255	10,962	987	2,032	1,289	767	60,585	156,915
391	岩手	岩手上郷	162	45	4	26,726	14,727	6,709	99	203	129	469	6,417	22,044
392	岩手	釜石平田	168	51	17	101,803	37,960	7,419	375	773	490	765	▲ 4,049	36,314
393	岩手	六原	162	55	9	57,614	25,608	8,324	212	438	278	858	▲ 4,906	22,488
394	岩手	三陸	330	133	93	282,182	94,481	9,826	1,040	2,143	1,359	687	86,780	186,490
395	岩手	綾里	162	41	7	43,903	19,303	6,132	162	333	211	429	▲ 1,619	18,819
396	岩手	宮古小川	168	66	20	117,401	44,847	9,627	433	892	565	674	2,721	50,132
397	岩手	普代	162	55	8	51,399	23,760	8,340	189	390	248	583	▲ 2,099	23,071
398	岩手	宮古八木	141	32	9	65,577	25,183	5,510	242	498	316	385	▲ 3,576	23,048
399	岩手	湯口	168	68	28	165,150	59,371	9,826	609	1,254	795	1,176	▲ 5,460	57,745
400	岩手	和賀	141	42	16	113,954	41,399	7,213	420	865	549	505	▲ 3,154	40,584
401	岩手	滝沢駅前	224	80	24	107,037	40,755	8,644	395	813	516	891	7,616	50,986
402	岩手	大槌	531	254	101	189,923	68,616	11,639	700	1,442	915	814	37,354	109,841
403	岩手	一戸	221	44	12	56,431	21,741	4,812	208	429	272	337	11,061	34,048
404	岩手	伊手	171	70	25	145,963	53,725	9,936	538	1,108	703	695	▲ 5,837	50,932
405	岩手	上平沢	162	62	11	68,022	29,764	9,357	251	517	328	810	11	31,681
406	岩手	盛岡東和	162	41	10	61,327	24,521	6,123	226	466	295	428	3,189	29,125
407	岩手	九戸	162	39	8	46,943	19,955	5,872	173	356	226	411	1,937	23,058
408	岩手	唐丹	162	45	3	17,020	11,933	6,827	63	129	82	591	▲ 2,899	9,899
409	岩手	小本	162	58	7	43,942	21,907	8,724	162	334	212	755	6,622	29,992
410	岩手	姉体	237	60	21	90,573	33,310	6,138	334	688	436	429	▲ 3,209	31,988
411	岩手	二子	706	138	52	73,327	26,734	4,736	270	557	353	331	▲ 714	27,531
412	岩手	水沢飯豊	168	68	19	111,423	43,205	9,778	411	846	537	846	▲ 4,836	41,009
413	岩手	盛岡西山	128	64	24	183,476	67,180	12,137	676	1,393	884	1,855	▲ 6,687	65,301
414	岩手	葛巻	141	51	23	166,067	58,499	8,679	612	1,261	800	607	18,933	80,712
415	岩手	平館	141	49	19	135,866	49,268	8,508	501	1,032	654	595	▲ 3,272	48,778
416	岩手	東八幡平	242	81	24	100,553	38,335	8,169	371	764	484	842	▲ 805	39,991
417	岩手	大迫	142	32	10	67,992	25,798	5,400	251	516	327	378	▲ 2,968	24,302
418	岩手	金ヶ崎	129	29	8	65,085	24,945	5,420	240	494	313	379	5,552	31,923
419	岩手	前沢	191	50	14	72,481	28,110	6,366	267	550	349	445	2,068	31,789
420	岩手	衣川	162	41	6	34,578	16,537	6,164	127	263	167	431	▲ 1,768	15,757
421	岩手	花泉	236	58	17	72,132	27,562	5,922	266	548	347	414	▲ 3,003	26,134
422	岩手	宮守	162	57	15	93,979	36,827	8,633	346	714	453	604	2,170	41,114
423	岩手	安代	171	79	25	148,287	55,631	11,145	547	1,126	714	780	▲ 5,524	53,274
424	岩手	田山	171	69	20	115,567	44,442	9,772	426	878	557	684	▲ 4,978	42,009
425	岩手	湯田	143	43	13	90,979	34,566	7,272	335	691	438	509	▲ 3,436	33,103
426	岩手	室根	162	56	8	47,487	22,667	8,421	175	361	229	729	▲ 4,744	19,417
427	岩手	宮古新里	162	57	9	57,616	25,910	8,625	212	438	278	603	▲ 2,831	24,610
428	岩手	浄法寺	168	60	20	116,631	43,697	8,708	430	886	562	898	3,583	50,056
429	岩手	岩手大東	134	31	4	32,768	15,368	5,538	121	249	158	387	▲ 2,032	14,251
430	岩手	水沢藤沢	221	50	17	75,264	28,054	5,475	277	572	363	383	19,557	49,206
431	岩手	田野畑	162	59	17	103,218	39,889	8,924	381	784	497	772	▲ 1,651	40,672
432	岩手	宮古川井	168	59	16	93,101	36,433	8,503	343	707	448	877	0	38,808
433	宮城	仙台青葉通	21,733	7,994	2,330	107,232	41,108	8,938	395	814	516	625	2,127	45,585
434	宮城	仙台長町	3,738	1,328	409	109,318	41,431	8,636	403	830	527	1,606	▲ 1,067	43,730
435	宮城	台原	2,829	941	219	77,337	31,282	8,081	285	587	372	565	2,505	35,596
436	宮城	愛子	220	69	24	109,037	40,337	7,626	402	828	525	533	▲ 2,904	39,721
437	宮城	岩切	324	79	30	91,114	33,292	5,958	336	692	439	1,108	4,999	40,866
438	宮城	仙台高砂	858	204	44	50,880	21,041	5,777	188	386	245	1,074	▲ 2,249	20,685
439	宮城	鶴ヶ谷	1,041	267	147	140,891	48,507	6,240	519	1,070	679	1,160	27,918	79,853
440	宮城	苦竹料金	11,955	4,300	1,215	101,667	39,240	8,740	375	772	490	1,625	▲ 1,023	41,479
441	宮城	榴ヶ岡	10,283	4,634	1,174	114,151	45,194	10,949	421	867	550	766	▲ 3,728	44,070
442	宮城	南小泉	1,108	139	26	23,704	10,150	3,039	87	180	114	565	▲ 1,288	9,808
443	宮城	荒井	1,235	369	91	73,879	29,426	7,262	272	561	356	1,350	▲ 3,269	28,696
444	宮城	仙台中田	734	138	40	54,130	20,804	4,565	200	411	261	849	▲ 2,135	20,390
445	宮城	西多賀	1,819	357	66	36,402	15,684	4,764	134	276	175	886	▲ 2,016	15,139
446	宮城	仙台泉	1,775	702	196	110,545	42,781	9,617	408	839	532	1,470	1,771	47,801

通信用建物														
No.	行政区域	通信用建物名	利用可能面積 (㎡)	取得固定資産価額 (百万円)	正味固定資産価額 (百万円)	1㎡あたり (円/㎡)	1平方メートルごとの年額料金							合計 (①+②+③+④+⑤+⑥)×(1+「網使用料算定根拠」記載のXIV.料金設定に使用した貸倒率)
							①設備管理運営費相当 再減価償却費相当	②他人資本費用	③自己資本費用	税金		⑥調整額		
								④利益対応税	⑤その他					
447	宮城	野村	1,150	303	87	75,848	29,166	6,412	280	576	365	555	481	31,423
448	宮城	泉ヶ岳	231	105	39	167,336	61,238	11,037	617	1,271	806	2,052	8,677	74,661
449	宮城	門脇	5,402	1,632	611	113,109	41,276	7,343	417	859	545	514	15,110	58,721
450	宮城	塩釜	6,050	1,489	302	49,960	20,969	5,981	184	379	241	418	▲ 2,805	19,386
451	宮城	古川	6,415	1,716	331	51,675	22,003	6,500	191	392	249	455	▲ 1,713	21,577
452	宮城	気仙沼	4,666	1,008	270	57,931	22,630	5,251	214	440	279	367	771	24,701
453	宮城	仙南白石	4,084	1,350	360	88,164	34,483	8,034	325	669	425	562	▲ 2,121	34,343
454	宮城	名取	1,634	386	92	56,303	22,628	5,737	208	428	271	1,067	▲ 2,703	21,899
455	宮城	岩沼桜	1,667	411	99	59,305	23,790	5,999	219	450	286	420	▲ 2,632	22,533
456	宮城	仙南	3,388	1,333	283	83,441	34,591	9,559	308	634	402	669	4	36,608
457	宮城	村田	221	80	21	96,845	37,875	8,822	357	735	466	617	16,927	56,977
458	宮城	仙南船岡	322	186	70	217,811	79,358	14,015	803	1,654	1,049	1,677	14,360	98,901
459	宮城	利府	221	87	36	162,150	58,180	9,535	598	1,231	781	667	15,867	77,324
460	宮城	富谷	220	76	30	137,628	49,665	8,377	507	1,045	663	586	14,322	66,788
461	宮城	明石交換所	261	128	57	218,573	77,491	11,919	806	1,660	1,053	4,784	▲ 1,178	84,616
462	宮城	築館源光	3,257	954	259	79,675	31,017	7,115	294	605	384	616	▲ 3,497	29,419
463	宮城	迫	2,106	610	186	88,263	33,514	7,035	325	670	425	492	6,155	41,581
464	宮城	宮城河北	221	59	11	51,012	21,779	6,475	188	387	246	453	▲ 3,207	19,846
465	宮城	矢本	376	155	48	127,675	48,284	9,982	471	970	615	1,194	409	51,943
466	宮城	八木山	785	231	53	68,083	27,591	7,166	251	517	328	501	▲ 3,152	26,036
467	宮城	多賀城	850	298	90	106,219	40,399	8,533	392	807	512	880	▲ 3,979	39,011
468	宮城	仙台松島	640	139	42	64,922	24,749	5,272	239	493	313	369	7,047	33,210
469	宮城	七ヶ浜	201	96	85	421,638	138,098	11,607	1,554	3,202	2,031	7,735	127,591	280,211
470	宮城	栗駒	327	82	11	34,131	16,324	6,085	126	259	164	426	▲ 3,574	13,725
471	宮城	折立	863	166	66	76,526	27,636	4,678	282	581	369	327	4,456	33,651
472	宮城	三本木	142	56	22	154,993	56,168	9,670	571	1,177	747	677	▲ 5,653	53,687
473	宮城	仙台中山	1,140	305	67	58,787	24,132	6,496	217	446	283	454	2,862	28,394
474	宮城	大衡	1,976	505	158	80,025	30,214	6,207	295	608	385	537	8,692	40,731
475	宮城	中新田	244	62	24	96,648	35,193	6,199	356	734	466	434	12,586	49,769
476	宮城	亘理	207	60	21	99,289	36,783	6,996	366	754	478	489	3,774	42,644
477	宮城	石越	162	52	7	42,991	20,689	7,792	158	326	207	674	▲ 4,177	17,877
478	宮城	歌津	335	195	117	350,800	119,402	14,162	1,293	2,664	1,690	1,225	61,354	187,628
479	宮城	角田	242	101	31	128,084	48,581	10,156	472	973	617	711	12,045	63,399
480	宮城	鹿島台	220	51	13	58,856	23,263	5,606	217	447	283	392	▲ 2,385	22,217
481	宮城	生出	225	64	9	39,812	18,908	6,964	147	302	192	1,295	▲ 5,098	15,746
482	宮城	仙台今泉	189	60	17	92,374	35,387	7,675	341	701	445	1,427	7,255	45,566
483	宮城	仙南槻木	190	58	18	93,234	35,416	7,446	344	708	449	521	▲ 4,005	33,433
484	宮城	第2高館	275	140	69	252,731	88,200	12,381	932	1,919	1,217	5,174	▲ 6,350	91,092
485	宮城	古川中田	221	57	10	43,677	19,333	6,230	161	332	210	436	▲ 3,911	16,561
486	宮城	古川南郷	128	40	10	77,960	31,068	7,680	287	592	376	537	▲ 2,733	30,127
487	宮城	若柳	206	55	19	93,697	34,629	6,520	345	712	451	456	12,269	48,862
488	宮城	渡波	757	320	155	204,681	71,687	10,283	755	1,554	986	719	38,664	114,365
489	宮城	西古川	142	59	27	191,753	67,552	10,026	707	1,456	924	701	24,976	96,316
490	宮城	石巻階上	128	36	11	85,164	32,441	6,892	314	647	410	482	▲ 3,068	31,226
491	宮城	関上	128	32	7	53,577	22,213	6,140	198	407	258	1,142	▲ 12,463	11,755
492	宮城	丸森	266	99	30	114,550	43,393	9,028	422	870	552	632	18,658	64,527
493	宮城	坂元	127	48	11	87,528	35,445	9,187	323	665	422	643	8,607	46,105
494	宮城	山下	616	158	55	89,521	33,102	6,246	330	680	431	747	▲ 69	35,221
495	宮城	大郷	161	41	6	40,221	18,324	6,258	148	305	194	438	1,437	20,846
496	宮城	古川小野田	225	69	9	41,255	19,789	7,413	152	313	199	519	▲ 1,799	19,173
497	宮城	古川松山	162	65	16	99,266	39,601	9,821	366	754	478	687	▲ 4,487	37,399
498	宮城	岩出山	190	42	11	55,624	22,087	5,400	205	422	268	378	▲ 2,063	21,297
499	宮城	涌谷	220	72	24	108,582	40,467	7,892	400	825	523	552	3,737	46,504
500	宮城	箕岳	162	58	9	55,571	25,350	8,679	205	422	268	607	▲ 3,902	22,950
501	宮城	田尻	225	46	8	36,735	16,011	4,991	135	279	177	349	▲ 1,306	15,645
502	宮城	小牛田	1,676	512	121	71,966	29,019	7,429	265	546	347	520	1,614	32,311
503	宮城	北浦駅前	162	63	11	68,999	30,176	9,476	254	524	332	820	▲ 4,358	27,748
504	宮城	寺崎	364	67	17	46,132	18,303	4,463	170	350	222	312	▲ 2,354	17,003
505	宮城	女川	973	265	142	145,563	50,297	6,628	537	1,105	701	4,527	36,324	93,491
506	宮城	志津川	607	161	99	162,435	55,177	6,447	599	1,233	782	451	35,494	93,736
507	宮城	本吉	128	33	10	76,815	29,380	6,336	283	583	370	443	▲ 2,617	28,442
508	宮城	唐桑	167	109	97	579,438	189,688	15,857	2,136	4,400	2,791	10,831	185,478	395,324
509	宮城	荒谷	162	61	9	56,290	26,018	9,131	208	427	271	790	▲ 2,400	25,314
510	宮城	芋沢	132	62	23	171,808	62,913	11,371	633	1,305	828	1,737	▲ 5,411	62,005

通信用建物														
No.	行政区域	通信用建物名	利用可能面積(㎡)	取得固定資産価額(百万円)	正味固定資産価額(百万円)	1㎡あたり(円/㎡)	1平方メートルごとの年額料金							合計 (①+②+③+④+⑤+⑥)×(1+「網使用料算定根拠」記載のXIV.料金設定に使用した貸倒率)
							①設備管理運営費相当 再減価償却費相当	②他人資本費用	③自己資本費用	税金		⑥調整額		
								④利益対応税	⑤その他					
511	宮城	円田	128	43	15	115,451	42,809	8,174	426	877	556	572	3,789	49,029
512	宮城	色麻	162	67	16	96,608	39,000	10,018	356	734	465	1,365	3,788	45,708
513	宮城	古川鳴子	248	86	23	92,033	36,086	8,476	339	699	443	593	8,274	46,434
514	宮城	一迫	162	51	7	42,589	20,504	7,727	157	323	205	541	▲ 2,138	19,592
515	宮城	登米	128	66	23	182,470	67,378	12,637	673	1,386	879	884	17,089	88,289
516	宮城	古川南方	162	62	12	76,115	32,209	9,375	281	578	367	656	▲ 3,019	31,072
517	宮城	広瀬	162	55	8	52,165	23,865	8,216	192	396	251	575	▲ 2,450	22,829
518	宮城	野蒜	128	48	16	122,491	45,791	9,044	452	930	590	633	▲ 4,294	44,102
519	宮城	遠刈田	162	56	8	50,044	23,435	8,422	185	380	241	868	▲ 5,147	19,962
520	宮城	高清水	162	37	5	31,738	15,089	5,568	117	241	153	390	▲ 1,568	14,422
521	宮城	金成	162	53	15	94,770	36,416	7,985	349	720	456	559	▲ 2,798	35,702
522	宮城	仙南北郷	162	66	15	95,025	38,466	9,958	350	722	458	862	▲ 6,326	34,532
523	宮城	古川宮崎	162	48	6	34,535	17,580	7,219	127	262	166	505	▲ 2,077	16,563
524	宮城	瀬峰	162	46	6	37,173	18,058	6,906	137	282	179	483	▲ 1,455	17,684
525	宮城	鶯沢	162	53	8	47,531	22,206	7,947	175	361	229	688	▲ 5,257	18,402
526	宮城	米谷	128	47	17	133,494	48,999	8,951	492	1,014	643	626	12,740	64,514
527	宮城	宮城河南	128	31	5	41,599	18,335	5,855	153	316	200	410	▲ 2,345	17,069
528	宮城	鳴瀬	128	51	17	131,502	49,152	9,702	485	999	633	679	▲ 2,261	49,687
529	宮城	作並	57	20	4	62,011	26,976	8,373	229	471	299	586	▲ 2,592	25,969
530	宮城	仙南川崎	162	41	10	60,806	24,459	6,217	224	462	293	435	6,791	32,664
531	宮城	仙南大内	162	50	7	41,325	19,984	7,587	152	314	199	531	▲ 2,159	19,021
532	宮城	牡鹿	167	93	86	516,604	168,550	13,569	1,905	3,923	2,488	9,268	175,970	362,104
533	宮城	石巻津山	162	73	13	78,772	34,535	10,903	290	598	379	943	▲ 2,852	33,893
534	宮城	古川新田	162	44	8	49,406	21,476	6,654	182	375	238	465	▲ 1,995	20,741
535	宮城	古川米山	220	47	7	32,101	14,779	5,149	118	244	155	360	▲ 3,230	12,426
536	宮城	石巻雄勝	167	97	90	538,040	175,575	14,163	1,984	4,086	2,592	9,674	169,548	363,459
537	宮城	石巻大島	128	38	9	70,769	28,489	7,258	261	537	341	508	▲ 2,673	27,463
538	秋田	新棟秋田	13,375	4,991	1,666	124,571	46,438	9,067	459	946	600	634	▲ 2,511	46,566
539	秋田	秋田大町	2,849	1,093	235	82,634	34,112	9,322	305	628	398	807	▲ 3,813	32,437
540	秋田	土崎	2,598	549	140	53,927	21,316	5,138	199	410	260	359	▲ 1,582	20,962
541	秋田	秋田仁井田	641	235	44	68,035	29,332	8,921	251	517	328	624	▲ 3,056	27,996
542	秋田	能代	5,025	926	180	35,899	15,249	4,479	132	273	173	313	▲ 1,519	14,621
543	秋田	東能代	224	84	15	66,530	29,020	9,061	245	505	320	634	▲ 5,295	25,429
544	秋田	横手	5,058	1,395	394	77,963	30,092	6,703	287	592	376	469	▲ 2,910	28,906
545	秋田	秋田大館	6,328	1,603	322	50,853	21,412	6,156	187	386	245	431	▲ 564	22,097
546	秋田	十二所	171	43	13	73,463	28,086	6,047	271	558	354	423	▲ 2,752	26,940
547	秋田	秋田本荘	3,426	890	252	73,554	28,380	6,314	271	559	354	442	▲ 1,782	28,224
548	秋田	男鹿	3,047	646	162	53,321	21,148	5,152	197	405	257	360	▲ 1,440	20,927
549	秋田	秋田湯沢	1,860	378	130	69,994	25,932	4,934	258	532	337	345	1,445	28,849
550	秋田	大曲	3,240	1,040	351	108,257	40,276	7,799	399	822	521	546	▲ 101	42,463
551	秋田	鹿角	3,292	705	152	46,046	19,015	5,201	170	350	222	364	▲ 1,935	18,186
552	秋田	大館鷹巣	3,075	696	163	53,154	21,448	5,502	196	404	256	385	▲ 1,713	20,976
553	秋田	五城目	929	272	72	77,281	30,298	7,114	285	587	372	498	▲ 1,155	30,885
554	秋田	秋田追分	205	55	14	68,340	27,041	6,539	252	519	329	457	▲ 3,114	25,484
555	秋田	天王	205	53	15	73,704	28,380	6,269	272	560	355	439	▲ 3,110	26,896
556	秋田	秋田大湯	264	94	31	117,009	43,784	8,681	431	889	564	1,470	▲ 4,000	43,138
557	秋田	仁賀保	135	44	12	85,219	33,553	7,987	314	647	410	559	▲ 4,907	30,576
558	秋田	象潟	190	51	9	48,294	20,977	6,489	178	367	233	454	▲ 1,666	20,543
559	秋田	横手神岡	142	36	13	93,042	34,100	6,187	343	707	448	433	▲ 3,135	32,896
560	秋田	角館	2,262	650	182	80,277	31,066	6,983	296	610	387	489	▲ 2,111	30,737
561	秋田	西馬音内	459	92	27	58,142	22,331	4,888	214	442	280	342	▲ 2,291	21,318
562	秋田	東成瀬	171	69	21	124,102	47,028	9,797	458	942	598	848	8,089	57,963
563	秋田	外旭川	906	222	67	73,609	28,036	5,953	271	559	355	614	▲ 1,213	28,622
564	秋田	釈迦内	248	72	22	88,048	33,512	7,097	325	669	424	497	▲ 3,238	32,189
565	秋田	太平	168	58	19	113,106	42,376	8,444	417	859	545	1,010	4,601	49,808
566	秋田	下浜	162	52	12	76,091	30,600	7,773	281	578	366	544	▲ 4,994	27,375
567	秋田	角間川	168	73	26	157,315	57,829	10,634	580	1,195	758	1,273	9,136	70,771
568	秋田	内小友	168	68	27	161,789	58,410	9,873	596	1,229	779	1,018	4,339	66,371
569	秋田	比内	348	70	15	43,731	17,977	4,858	161	332	211	340	▲ 2,303	16,718
570	秋田	合川	142	43	16	110,833	40,598	7,348	409	842	534	514	13,296	56,193
571	秋田	八郎潟	198	61	15	77,253	30,633	7,457	285	587	372	522	▲ 3,699	28,700
572	秋田	横手六郷	326	74	21	64,419	24,843	5,517	237	489	310	386	▲ 1,974	24,291
573	秋田	森岳	198	67	22	113,481	42,222	8,178	418	862	547	572	▲ 4,348	40,273
574	秋田	由利	162	56	11	65,583	28,090	8,415	242	498	316	589	▲ 2,353	27,382

通信用建物														
No.	行政区域	通信用建物名	利用可能面積 (㎡)	取得固定資産価額 (百万円)	正味固定資産価額 (百万円)	1㎡あたり (円/㎡)	1平方メートルごとの年額料金						⑥調整額	合計 (①+②+③+④+⑤+⑥)×(1+「網使用料算定根拠」記載のXIV. 料金設定に使用した貸倒率)
							①設備管理運営費相当		②他人資本費用	③自己資本費用	税金			
							再減価償却費相当	④利益対応税			⑤その他			
575	秋田	稲川	142	44	14	97,168	36,715	7,565	358	738	468	529	▲ 2,360	36,448
576	秋田	横手雄勝	135	42	14	101,207	37,882	7,520	373	769	487	526	▲ 2,864	37,173
577	秋田	八竜	141	29	7	51,345	20,336	4,932	189	390	247	345	▲ 2,802	18,705
578	秋田	琴丘	142	28	8	53,009	20,756	4,853	195	403	255	340	▲ 2,334	19,615
579	秋田	刈和野	135	45	16	120,453	44,265	8,129	444	915	580	569	▲ 4,416	42,357
580	秋田	中仙	142	35	12	87,384	32,276	6,061	322	664	421	424	▲ 2,831	31,276
581	秋田	小坂	248	60	20	78,914	29,572	5,898	291	599	380	413	▲ 3,169	28,086
582	秋田	東由利	172	59	12	69,033	29,014	8,304	255	524	333	581	▲ 3,613	27,094
583	秋田	秋田太田	171	67	18	107,822	41,864	9,517	398	819	519	666	▲ 4,203	40,063
584	秋田	千畑	171	53	17	96,919	36,594	7,518	357	736	467	526	▲ 3,891	34,789
585	秋田	秋田井川	162	70	15	94,512	38,813	10,459	348	718	455	732	▲ 6,271	34,795
586	秋田	飯田川	601	114	25	41,716	17,117	4,602	154	317	201	322	▲ 1,459	16,652
587	秋田	若美	142	36	11	78,976	29,808	6,115	291	600	380	428	▲ 3,084	28,423
588	秋田	二ツ井	484	138	40	82,158	31,565	6,918	303	624	396	484	▲ 2,018	31,354
589	秋田	花岡	141	37	11	74,489	28,731	6,384	275	566	359	447	▲ 2,829	27,549
590	秋田	雄和	142	40	16	112,480	40,659	6,915	415	854	542	484	1,774	44,728
591	秋田	上小阿仁	171	64	16	94,470	37,439	9,098	348	717	455	636	▲ 4,167	35,428
592	秋田	八森	162	52	12	71,453	29,213	7,777	263	543	344	544	▲ 4,967	25,940
593	秋田	沢目	162	53	14	88,083	34,429	8,004	325	669	424	560	12,425	48,832
594	秋田	田沢湖	197	60	20	100,091	37,465	7,438	369	760	482	520	▲ 778	38,818
595	秋田	米内沢	364	67	20	55,929	21,237	4,458	206	425	269	312	6,800	29,249
596	秋田	秋田船越	142	44	12	81,245	31,919	7,546	300	617	391	528	▲ 3,476	30,279
597	秋田	秋田河辺	130	42	6	42,788	20,689	7,853	158	325	206	549	▲ 4,663	17,264
598	秋田	矢島	221	53	4	16,825	10,863	5,816	62	128	81	407	▲ 1,174	10,367
599	秋田	秋田北浦	134	47	15	114,167	42,767	8,517	421	867	550	596	▲ 4,080	41,121
600	秋田	金浦	162	60	11	70,533	30,140	8,980	260	536	340	628	▲ 5,578	26,326
601	秋田	八幡平	142	41	15	108,469	39,625	7,084	400	824	522	496	▲ 3,582	38,285
602	秋田	阿仁	171	62	15	86,992	34,987	8,889	321	661	419	622	▲ 4,330	32,680
603	秋田	横手神代	171	71	26	151,575	55,552	10,079	559	1,151	730	872	▲ 5,798	53,066
604	秋田	秋田脇本	142	47	16	111,308	41,517	8,125	410	845	536	568	▲ 4,271	39,605
605	秋田	由利院内	264	105	33	123,983	46,864	9,669	457	941	597	1,317	▲ 5,460	44,716
606	秋田	平鹿	326	64	16	49,261	19,527	4,749	182	374	237	332	▲ 1,938	18,714
607	秋田	雄物川	159	40	11	69,335	26,946	6,145	256	527	334	430	▲ 1,859	26,634
608	秋田	西目	162	47	11	65,703	26,831	7,120	242	499	316	498	▲ 4,386	24,000
609	秋田	増田	133	39	14	105,174	38,666	7,114	388	799	507	498	1,944	42,802
610	秋田	横手大森	142	45	18	130,158	46,753	7,706	480	988	627	539	▲ 2,500	46,887
611	秋田	秋田大内	162	59	14	88,633	35,455	8,865	327	673	427	620	1,003	38,505
612	秋田	秋田鳥海	168	69	16	92,870	37,830	9,969	342	705	447	863	▲ 4,424	35,763
613	秋田	西明寺	168	66	19	112,404	43,339	9,618	414	854	541	832	▲ 2,499	43,481
614	秋田	横手山内	171	67	19	110,090	42,517	9,490	406	836	530	664	▲ 4,711	40,242
615	秋田	須川	171	64	17	101,302	39,536	9,145	373	769	488	640	▲ 4,328	37,478
616	秋田	横手十文字	348	67	14	40,900	16,916	4,646	151	311	197	325	▲ 2,074	15,826
617	秋田	横手金沢	168	65	18	107,607	41,733	9,451	397	817	518	661	▲ 729	43,397
618	秋田	大館大湯	141	36	8	60,202	24,204	6,143	222	457	290	430	▲ 3,474	22,129
619	秋田	十和田南	198	58	17	86,275	33,018	7,135	318	655	416	499	▲ 3,282	31,624
620	秋田	早口	142	34	10	71,953	27,365	5,779	265	546	347	404	▲ 1,606	27,321
621	秋田	秋田道川	162	61	12	77,080	32,333	9,209	284	585	371	644	▲ 5,589	28,628
622	秋田	秋田協和	168	66	20	120,698	45,700	9,491	445	917	581	978	3,761	52,382
623	秋田	横手仙北	171	47	12	69,555	27,546	6,680	256	528	335	467	▲ 3,567	25,565
624	秋田	後三年	168	69	23	135,843	50,739	9,986	501	1,032	654	864	▲ 5,372	48,418
625	秋田	五里合	162	66	13	78,443	33,463	9,930	289	596	378	1,024	2,766	38,516
626	秋田	藤里	171	69	26	153,249	55,754	9,779	565	1,164	738	684	15,816	74,721
627	秋田	大雄	168	60	17	98,591	38,287	8,710	363	749	475	754	2,191	42,819
628	秋田	外小友	168	63	19	113,000	43,090	9,190	417	858	544	795	▲ 3,163	42,541
629	山形	山形	6,188	2,119	528	85,390	33,937	8,320	315	648	411	582	86	35,979
630	山形	山形金井	230	59	13	58,580	23,761	6,187	216	445	282	433	▲ 3,377	21,760
631	山形	山形十文字	229	56	14	61,801	24,471	5,931	228	469	298	415	▲ 1,266	24,615
632	山形	今塚	954	308	98	102,858	38,698	7,841	379	781	495	549	▲ 3,775	37,127
633	山形	あかねヶ丘	3,495	1,334	301	86,174	35,129	9,277	318	654	415	649	4,178	41,343
634	山形	米沢	4,985	1,417	383	76,764	29,937	6,908	283	583	370	483	▲ 1,042	30,614
635	山形	米沢窪田	248	61	17	69,348	26,783	5,979	256	527	334	418	▲ 2,490	25,828
636	山形	八幡原	183	76	25	135,220	50,715	10,149	499	1,027	651	1,215	1,708	55,815
637	山形	鶴岡	6,301	1,587	263	41,811	18,661	6,118	154	317	201	428	186	19,947
638	山形	酒田2	5,318	1,734	360	67,701	28,233	7,923	250	514	326	554	▲ 1,378	28,499

通信用建物														
No.	行政区域	通信用建物名	利用可能面積 (㎡)	取得固定資産価額 (百万円)	正味固定資産価額 (百万円)	1㎡あたり (円/㎡)	1平方メートルごとの年額料金							合計 (①+②+③+④+⑤+⑥)×(1+「網使用料算定根拠」記載のXIV.料金設定に使用した貸倒率)
							①設備管理運営費相当		②他人資本費用	③自己資本費用	税金		⑥調整額	
							再減価償却費相当	④利益対応税			⑤その他			
639	山形	酒田緑ヶ丘	653	165	54	81,876	30,696	6,133	302	622	394	632	▲ 2,990	29,656
640	山形	酒田高砂	3,523	910	254	72,189	27,930	6,273	266	548	348	647	▲ 3,247	26,492
641	山形	新庄	4,011	972	238	59,460	23,729	5,891	219	452	286	412	626	25,724
642	山形	寒河江	2,800	846	264	94,475	35,691	7,348	348	717	455	514	13,492	51,217
643	山形	山形上山	2,047	494	70	34,034	16,078	5,868	125	258	164	411	▲ 2,685	14,351
644	山形	村山	2,925	914	224	76,532	30,554	7,595	282	581	369	531	1,461	33,778
645	山形	長井	1,795	401	93	51,821	20,977	5,431	191	394	250	380	321	22,513
646	山形	天童	1,503	399	119	79,310	30,237	6,444	292	602	382	451	8,651	40,615
647	山形	高橋	225	56	7	31,799	15,613	6,073	117	241	153	425	▲ 647	15,902
648	山形	神町	190	49	11	55,946	23,030	6,246	206	425	269	437	▲ 469	23,898
649	山形	東根	1,332	233	52	39,301	16,031	4,241	145	298	189	297	▲ 255	16,705
650	山形	尾花沢	190	48	17	88,097	32,504	6,075	325	669	424	425	▲ 3,187	31,160
651	山形	南陽	1,949	545	64	32,727	16,615	6,797	121	249	158	475	▲ 1,693	15,925
652	山形	河北	417	112	29	69,202	27,264	6,503	255	526	333	455	▲ 2,402	26,431
653	山形	山形朝日	342	57	19	56,718	21,051	4,036	209	431	273	282	▲ 1,497	20,749
654	山形	白鷹	539	118	33	60,915	23,618	5,343	225	463	293	374	▲ 1,996	22,977
655	山形	余目	220	51	8	35,931	16,362	5,583	132	273	173	391	▲ 1,440	15,891
656	山形	藤島	204	65	26	128,035	46,152	7,742	472	972	617	542	13,848	62,603
657	山形	酒田三川	134	38	16	121,420	43,274	6,848	448	922	585	479	▲ 3,329	42,379
658	山形	温海	1,364	439	130	95,046	36,332	7,818	350	722	458	547	1,756	40,165
659	山形	山形小国	591	190	71	119,727	43,742	7,824	441	909	577	547	▲ 2,521	43,695
660	山形	庄内朝日機械	171	71	24	140,911	52,404	10,131	520	1,070	679	709	3,249	58,631
661	山形	山形川西	1,184	337	104	88,066	33,339	6,919	325	669	424	484	▲ 1,288	33,953
662	山形	酒田水沢	168	60	21	126,519	46,683	8,727	466	961	609	1,334	▲ 4,615	45,438
663	山形	袖浦	162	43	6	35,995	17,208	6,410	133	273	173	448	▲ 3,900	14,335
664	山形	山形大江	284	85	33	115,556	41,955	7,288	426	878	557	510	1,433	45,759
665	山形	山辺	189	44	5	27,578	13,921	5,648	102	209	133	395	▲ 383	14,377
666	山形	山形中山	135	31	9	64,634	25,019	5,629	238	491	311	394	▲ 1,424	25,029
667	山形	南原	248	72	22	88,996	33,799	7,100	328	676	429	497	▲ 3,523	32,206
668	山形	宮内	958	219	53	55,636	22,257	5,566	205	422	268	389	▲ 952	22,589
669	山形	高島	514	97	36	70,292	25,648	4,560	259	534	339	319	8,856	35,955
670	山形	櫛引	205	54	18	90,268	33,462	6,381	333	685	435	446	4,451	39,812
671	山形	白岩	224	67	13	55,980	24,057	7,263	206	425	270	508	▲ 2,499	22,967
672	山形	山形西川	198	60	24	119,643	43,234	7,341	441	909	576	514	▲ 2,685	42,989
673	山形	糠野目	142	45	18	124,963	45,144	7,655	461	949	602	536	▲ 3,755	43,937
674	山形	米沢飯豊	142	38	13	92,343	34,227	6,524	340	701	445	456	▲ 1,644	34,525
675	山形	酒田羽黒	141	51	24	170,870	60,031	8,770	630	1,298	823	614	▲ 4,446	58,950
676	山形	本道寺	72	53	22	302,302	108,527	17,836	1,115	2,296	1,456	2,430	3,812	119,636
677	山形	山形平田	348	70	24	69,618	25,765	4,880	257	529	335	341	▲ 602	26,625
678	山形	酒田立川	141	43	14	98,239	36,941	7,469	362	746	473	523	▲ 1,888	37,157
679	山形	酒田松山	141	40	16	116,281	41,732	6,848	429	883	560	479	▲ 1,670	42,413
680	山形	酒田三瀬	128	36	11	85,695	32,553	6,844	316	651	413	479	▲ 2,409	32,003
681	山形	山形金山	141	39	14	98,420	36,317	6,791	363	747	474	475	▲ 1,701	36,675
682	山形	真室川	203	61	21	102,623	38,086	7,299	378	779	494	511	▲ 2,218	38,030
683	山形	中和田	162	47	8	51,119	22,359	7,023	188	388	246	491	▲ 3,844	19,828
684	山形	鼠ヶ関	161	46	9	58,485	24,453	6,907	216	444	282	483	▲ 2,810	23,068
685	山形	蔵王	176	69	24	137,130	50,648	9,509	506	1,041	660	665	▲ 414	53,106
686	山形	酒田大山	348	58	18	51,332	19,481	4,081	189	390	247	286	▲ 1,463	19,130
687	山形	湯野浜	128	79	29	223,136	81,973	15,032	823	1,694	1,075	2,048	▲ 3,902	83,711
688	山形	本楯	141	44	17	120,806	43,796	7,554	445	917	582	528	▲ 2,167	44,101
689	山形	泉田	171	66	20	118,542	44,946	9,383	437	900	571	812	▲ 3,352	44,314
690	山形	村山大久保	142	38	15	108,008	38,982	6,580	398	820	520	460	▲ 1,969	39,211
691	山形	山形白鳥	142	40	17	120,711	43,149	6,936	445	917	581	485	▲ 1,839	43,738
692	山形	山形東郷	131	68	23	177,372	65,833	12,621	654	1,347	854	1,929	8,890	79,507
693	山形	福原	168	58	21	123,373	45,358	8,346	455	937	594	1,137	▲ 2,802	45,679
694	山形	大石田	134	43	19	143,179	50,805	7,851	528	1,087	690	549	▲ 2,251	51,408
695	山形	鮭川	182	61	19	106,598	40,094	8,115	393	809	513	702	▲ 2,856	39,655
696	山形	古川	171	54	19	112,937	41,543	7,662	416	858	544	536	▲ 2,375	41,522
697	山形	遊佐	477	128	32	67,365	26,722	6,513	248	512	324	456	▲ 2,270	25,992
698	山形	吹浦	135	47	17	126,601	46,483	8,503	467	961	610	595	▲ 3,724	45,392
699	山形	酒田八幡	134	38	16	118,546	42,436	6,872	437	900	571	481	▲ 1,832	42,993
700	山形	舟形	171	58	16	93,869	36,367	8,206	346	713	452	574	▲ 3,039	35,413
701	山形	須田板	168	67	20	117,360	44,891	9,683	433	891	565	998	▲ 3,442	44,336
702	山形	山形玉野	171	59	18	105,494	40,043	8,395	389	801	508	587	▲ 2,705	39,623

通信用建物														
No.	行政区域	通信用建物名	利用可能面積 (㎡)	取得固定資産価額 (百万円)	正味固定資産価額 (百万円)	1㎡あたり (円/㎡)	1平方メートルごとの年額料金						⑥調整額	合計 (①+②+③+④+⑤+⑥)×(1+「網使用料算定根拠」記載のXIV. 料金設定に使用した貸倒率)
							①設備管理運営費相当		②他人資本費用	③自己資本費用	税金			
							再減価償却費相当	④利益対応税			⑤その他			
703	山形	清水	171	68	21	119,914	45,578	9,604	442	911	578	672	▲ 3,663	44,518
704	福島	福島	4,997	2,101	702	140,500	52,368	10,218	518	1,067	677	715	▲ 1,829	53,516
705	福島	福島清水	1,057	282	83	78,365	29,988	6,479	289	595	377	453	▲ 2,885	28,817
706	福島	福島佐倉	221	48	13	60,713	23,500	5,286	224	461	292	370	▲ 1,961	22,886
707	福島	瀬上	894	159	44	49,586	19,207	4,331	183	377	239	303	1,016	21,325
708	福島	福島大森	1,086	237	75	68,794	25,934	5,296	254	522	331	370	235	27,646
709	福島	蓬莱	766	208	55	72,286	28,283	6,597	266	549	348	899	▲ 2,086	28,259
710	福島	飯坂	1,024	304	78	76,518	30,160	7,205	282	581	369	504	▲ 3,084	28,812
711	福島	福島花園	7,180	2,181	653	90,937	34,661	7,380	335	691	438	516	▲ 1,954	34,687
712	福島	会津若松	8,023	2,473	510	63,625	26,577	7,490	235	483	306	524	▲ 3,048	25,077
713	福島	東栄町分局	2,365	572	150	63,214	24,841	5,877	233	480	304	411	▲ 541	25,728
714	福島	福島郡山	13,085	4,381	931	71,132	29,476	8,136	262	540	343	569	▲ 1,653	29,537
715	福島	郡山芳賀	1,273	395	146	114,341	41,842	7,540	422	868	551	527	7,410	51,620
716	福島	笹川	1,080	265	76	70,099	26,982	5,952	258	532	338	416	▲ 2,424	26,102
717	福島	日和田	197	78	24	120,187	45,635	9,579	443	913	579	670	▲ 4,556	43,684
718	福島	喜久田	190	62	25	132,271	47,554	7,873	488	1,004	637	551	3,922	54,156
719	福島	大槻	863	230	51	59,393	24,303	6,485	219	451	286	454	▲ 1,206	24,507
720	福島	郡山守山	128	45	19	147,715	52,945	8,630	545	1,122	711	604	▲ 3,387	52,540
721	福島	磐梯熱海	141	54	24	173,429	61,415	9,386	639	1,317	835	657	▲ 4,474	60,389
722	福島	いわき	8,761	2,891	874	99,762	37,948	8,019	368	758	481	561	▲ 1,147	38,969
723	福島	小名浜	1,587	506	136	85,469	33,386	7,745	315	649	412	542	▲ 3,122	32,182
724	福島	勿来	1,181	356	117	98,787	36,952	7,316	364	750	476	512	▲ 2,957	36,097
725	福島	内郷	789	115	35	44,531	16,907	3,548	164	338	214	248	▲ 1,093	16,778
726	福島	好間	220	61	25	112,943	40,624	6,741	416	858	544	472	22,872	65,786
727	福島	草野	243	63	8	32,859	16,192	6,334	121	250	158	443	▲ 3,783	13,381
728	福島	いわき常磐	720	128	47	65,082	23,836	4,311	240	494	313	302	▲ 2,302	22,883
729	福島	四倉	220	68	29	130,305	46,636	7,545	480	990	628	528	14,404	63,666
730	福島	いわき若葉台	4,105	1,037	281	68,340	26,638	6,136	252	519	329	734	▲ 2,601	25,871
731	福島	いわき泉	263	69	15	57,742	23,737	6,414	213	438	278	449	▲ 2,519	22,596
732	福島	いわき玉川	480	103	29	59,590	23,089	5,212	220	453	287	365	▲ 1,053	23,361
733	福島	いわき窪田	862	233	68	78,762	30,190	6,561	290	598	379	459	▲ 2,792	29,124
734	福島	白河	4,454	1,382	432	97,019	36,648	7,542	358	737	467	528	9,648	48,386
735	福島	福島原町	3,672	1,004	261	71,018	27,950	6,645	262	539	342	465	▲ 3,257	26,301
736	福島	郡山須賀川	2,696	1,062	273	101,368	39,977	9,567	374	770	488	669	▲ 3,445	38,833
737	福島	喜多方	4,678	1,049	158	33,760	15,575	5,447	124	256	163	381	▲ 1,711	14,788
738	福島	福島相馬	2,354	468	135	57,393	22,046	4,828	212	436	276	338	1,014	24,322
739	福島	二本松	3,884	888	226	58,197	23,017	5,558	215	442	280	389	714	25,057
740	福島	福島藤田	190	50	18	92,788	34,169	6,333	342	705	447	443	▲ 2,605	33,501
741	福島	二本松本宮	1,764	406	68	38,280	17,073	5,589	141	291	184	391	▲ 2,078	16,002
742	福島	田島	2,246	638	154	68,365	27,413	6,903	252	519	329	483	▲ 1,793	27,203
743	福島	猪苗代	324	92	39	119,428	42,771	6,943	440	907	575	486	9,286	54,465
744	福島	会津若松坂下	300	90	21	70,439	28,401	7,269	260	535	339	509	▲ 1,852	28,192
745	福島	郡山西郷	896	291	80	88,980	34,577	7,883	328	676	429	682	▲ 3,061	33,631
746	福島	郡山石川	2,502	761	201	80,177	31,443	7,390	296	609	386	517	▲ 1,757	31,494
747	福島	三春	2,542	592	120	47,178	19,813	5,659	174	358	227	396	▲ 132	20,836
748	福島	磐城富岡	2,697	622	129	47,761	19,929	5,601	176	363	230	392	▲ 2,458	18,632
749	福島	浪江	232	62	17	73,323	28,455	6,458	270	557	353	452	▲ 2,466	27,621
750	福島	会津山口	1,093	298	83	76,107	29,461	6,629	281	578	367	464	▲ 915	30,236
751	福島	会津若松広田	135	35	12	89,005	32,984	6,283	328	676	429	440	4,554	39,411
752	福島	福島梁川	190	64	20	103,114	39,140	8,206	380	783	497	574	▲ 3,275	38,099
753	福島	保原	1,618	399	89	55,130	22,534	5,995	203	419	266	419	▲ 2,628	21,213
754	福島	江名	190	58	20	103,961	38,610	7,422	383	789	501	519	▲ 3,079	37,723
755	福島	福島川俣	237	60	15	62,850	25,034	6,179	232	477	303	432	▲ 1,801	24,677
756	福島	塙	459	123	36	78,059	29,928	6,510	288	593	376	455	▲ 3,170	28,470
757	福島	新地	162	64	17	106,591	41,587	9,610	393	809	513	672	2,259	46,233
758	福島	小高	190	59	21	110,278	40,621	7,538	407	837	531	527	▲ 2,626	40,297
759	福島	福島伊達	128	40	18	137,800	48,896	7,556	508	1,046	664	529	36,280	87,923
760	福島	桑折	220	54	14	65,272	25,581	5,999	241	496	314	420	▲ 2,157	24,895
761	福島	福島松川	221	58	18	82,158	31,017	6,370	303	624	396	446	▲ 1,423	31,363
762	福島	鏡石	219	44	8	38,360	16,437	4,929	141	291	185	345	▲ 1,208	16,191
763	福島	塩川	168	70	21	128,101	48,605	10,175	472	973	617	1,386	▲ 5,047	47,006
764	福島	棚倉	237	59	10	42,665	18,878	6,079	157	324	205	425	▲ 1,830	18,159
765	福島	郡山浅川	162	57	13	83,054	33,437	8,521	306	631	400	596	▲ 2,644	32,726
766	福島	福島鹿島	190	50	17	87,580	32,683	6,409	323	665	422	448	▲ 2,765	31,776

通信用建物														
No.	行政区域	通信用建物名	利用可能面積 (㎡)	取得固定資産価額 (百万円)	正味固定資産価額 (百万円)	1㎡あたり (円/㎡)	1平方メートルごとの年額料金							合計 (①+②+③+④+⑤+⑥)×(1+「網使用料算定根拠」記載のXIV. 料金設定に使用した貸倒率)
							①設備管理運営費相当		②他人資本費用	③自己資本費用	税金		⑥調整額	
							再減価償却費相当	④利益対応税			⑤その他			
767	福島	柳津	1,566	388	118	75,589	28,702	6,025	279	574	364	421	▲ 290	30,050
768	福島	飯野	128	37	14	106,254	38,857	6,981	392	807	512	488	▲ 1,081	39,975
769	福島	磐梯	171	73	25	143,653	53,446	10,350	530	1,091	692	896	▲ 5,626	51,029
770	福島	霊山	128	49	21	163,078	58,242	9,319	601	1,238	785	652	▲ 2,219	59,299
771	福島	橋本	2,007	541	132	65,870	26,309	6,548	243	500	317	458	▲ 1,905	25,922
772	福島	泉崎	162	61	12	73,425	31,163	9,135	271	558	354	639	▲ 5,365	27,620
773	福島	大玉	162	56	14	84,145	33,628	8,384	310	639	405	725	▲ 4,773	30,934
774	福島	大林	405	133	42	103,513	39,021	7,967	382	786	499	821	▲ 2,181	39,328
775	福島	表郷	162	53	19	115,436	42,657	8,026	426	877	556	561	▲ 3,309	41,768
776	福島	郡山中島	161	60	14	87,264	35,212	9,033	322	663	420	782	13,705	51,104
777	福島	湖南	171	70	23	135,282	50,577	9,992	499	1,027	652	699	▲ 5,450	48,004
778	福島	白沢	162	57	12	74,499	30,946	8,596	275	566	359	601	▲ 2,311	30,436
779	福島	多田野	162	46	10	61,645	25,373	6,880	227	468	297	481	▲ 4,230	22,616
780	福島	古殿	128	39	13	98,490	36,869	7,322	363	748	474	512	▲ 4,029	34,937
781	福島	西会津	171	44	15	85,486	31,876	6,230	315	649	412	436	▲ 3,551	30,137
782	福島	北会津	171	46	12	68,691	27,113	6,506	253	522	331	455	▲ 3,447	25,227
783	福島	新鶴	168	69	23	137,288	51,163	9,976	506	1,043	661	863	▲ 5,389	48,847
784	福島	いわき広野	162	45	9	54,390	23,151	6,834	201	413	262	478	▲ 1,813	22,692
785	福島	久ノ浜	127	56	18	144,192	53,980	10,722	532	1,095	695	750	1,116	58,168
786	福島	船引	327	73	13	40,074	17,428	5,406	148	304	193	378	▲ 1,575	16,876
787	福島	鮫川	162	55	5	33,657	18,326	8,229	124	256	162	712	▲ 4,797	14,783
788	福島	福島東和	162	66	18	108,501	42,544	9,994	400	824	523	1,030	▲ 6,752	38,569
789	福島	郡山岩瀬	168	60	17	98,172	38,054	8,602	362	745	473	744	▲ 3,538	36,840
790	福島	川桁	171	58	20	114,707	42,604	8,192	423	871	552	573	17,267	62,290
791	福島	柳橋	162	62	14	87,220	35,456	9,290	322	662	420	650	▲ 3,929	33,581
792	福島	岩代	162	42	9	58,723	23,891	6,274	216	446	283	439	▲ 2,574	22,701
793	福島	郡山長沼	168	62	18	109,590	41,866	8,989	404	832	528	778	▲ 4,450	39,958
794	福島	会津若松下郷	171	49	13	73,105	28,834	6,902	270	555	352	483	▲ 3,482	27,012
795	福島	熱塩	168	71	26	152,057	55,845	10,228	561	1,155	732	885	16,898	76,076
796	福島	山都	171	44	13	75,536	28,853	6,192	278	574	364	433	▲ 3,498	27,004
797	福島	郡山東	162	55	10	61,003	26,589	8,288	225	463	294	580	5,796	33,947
798	福島	大信	162	66	19	119,027	45,646	9,938	439	904	573	1,519	3,910	52,991
799	福島	郡路	162	53	6	34,184	18,221	7,966	126	260	165	821	▲ 4,729	14,864
800	福島	常葉	162	52	10	59,205	25,553	7,791	218	450	285	545	▲ 2,943	24,108
801	福島	檜葉	162	43	10	64,427	25,773	6,445	238	489	310	451	2,266	29,527
802	福島	庭坂	221	55	13	59,713	23,920	6,006	220	453	288	420	▲ 1,784	23,517
803	福島	沼之内	128	42	17	132,438	47,681	7,949	488	1,006	638	556	▲ 3,903	46,466
804	福島	いわき小川	162	47	12	76,082	29,864	7,039	280	578	366	492	4,928	36,508
805	福島	上遠野	162	53	9	54,462	24,332	7,994	201	414	262	559	▲ 2,159	23,609
806	福島	小作田	162	45	9	55,360	23,297	6,689	204	420	267	468	▲ 2,143	22,513
807	福島	原釜	132	42	14	106,763	39,815	7,786	394	811	514	545	▲ 4,102	37,977
808	福島	裏磐梯	168	63	18	105,829	40,804	9,055	390	804	510	1,084	▲ 4,543	39,049
809	福島	会津高田	240	87	35	146,012	52,619	8,816	538	1,109	703	617	24,062	79,648
810	福島	会津本郷	142	30	9	60,472	23,294	5,152	223	459	291	360	▲ 2,725	21,902
811	福島	郡山玉川	162	46	9	53,294	22,943	6,955	196	405	257	487	▲ 1,884	22,404
812	福島	小野新町	239	76	29	121,576	44,146	7,673	448	923	586	537	24,917	71,557
813	福島	大熊	220	55	16	73,134	27,962	6,022	270	555	352	421	▲ 3,845	25,715
814	福島	いわき双葉	128	42	12	96,455	36,881	7,945	356	732	465	556	▲ 2,757	36,233
815	福島	飯館	162	55	10	64,812	27,663	8,219	239	492	312	575	▲ 2,955	26,326
816	福島	天栄	168	61	15	89,043	35,575	8,862	328	676	429	914	▲ 4,362	33,560
817	福島	只見	171	59	18	102,810	39,276	8,433	379	781	495	590	▲ 3,865	37,656
818	福島	会津若松吾妻	65	60	24	375,479	134,980	22,336	1,384	2,851	1,809	3,783	3,853	148,660
819	福島	矢祭	128	33	7	57,612	23,625	6,341	212	437	277	444	▲ 1,808	23,187
820	福島	滝根	162	56	11	70,864	29,703	8,444	261	538	341	731	▲ 4,260	27,314
821	福島	大越	162	53	21	130,909	47,276	8,003	483	994	631	560	23,387	73,331
822	福島	郡山七郷	162	60	9	54,495	25,376	9,027	201	414	262	781	▲ 5,512	21,522
823	福島	移	162	61	14	88,451	35,662	9,127	326	672	426	941	▲ 5,975	32,052
824	茨城	水戸大町	5,976	1,959	676	113,165	41,914	7,964	417	859	545	557	2,854	47,146
825	茨城	茨城赤塚	2,388	795	266	111,428	41,513	8,085	411	846	537	566	2,843	46,716
826	茨城	水戸吉田	1,116	247	51	45,599	19,054	5,374	168	346	220	376	▲ 2,305	17,859
827	茨城	千波	2,061	562	104	50,423	21,754	6,627	186	383	243	464	▲ 1,481	21,549
828	茨城	多賀	2,139	563	135	63,289	25,383	6,396	233	481	305	447	364	27,213
829	茨城	久慈浜	1,457	312	67	46,290	19,095	5,208	171	352	223	364	▲ 2,305	17,900
830	茨城	日立別館	5,877	1,575	417	70,901	27,783	6,513	261	538	342	456	▲ 1,545	27,835

通信用建物														
No.	行政区域	通信用建物名	利用可能面積 (㎡)	取得固定資産価額 (百万円)	正味固定資産価額 (百万円)	1㎡あたり (円/㎡)	1平方メートルごとの年額料金							合計 (①+②+③+④+⑤+⑥)×(1+「網使用料算定根拠」記載のXIV.料金設定に使用した貸倒率)
							①設備管理運営費相当		②他人資本費用	③自己資本費用	税金		⑥調整額	
							再減価償却費相当				④利益対応税	⑤その他		
831	茨城	茨城日高	689	222	81	118,103	43,268	7,837	435	897	569	1,068	▲ 3,035	43,202
832	茨城	土浦	2,768	979	302	109,156	41,336	8,589	402	829	526	601	▲ 814	42,880
833	茨城	荒川沖	923	212	52	56,013	22,383	5,579	207	425	270	390	▲ 1,887	21,788
834	茨城	神立	570	117	26	45,849	18,736	4,981	169	348	221	348	▲ 2,459	17,363
835	茨城	石岡国府	2,100	660	147	70,050	28,646	7,631	258	532	337	534	434	30,741
836	茨城	下館別館	3,778	1,049	254	67,157	26,894	6,747	248	510	323	472	▲ 2,350	26,097
837	茨城	下館川島	229	45	8	34,985	15,242	4,746	129	266	169	332	▲ 1,680	14,458
838	茨城	結城	1,156	305	71	61,547	24,884	6,420	227	467	296	449	▲ 2,952	23,371
839	茨城	結城南	219	50	14	61,607	24,009	5,527	227	468	297	387	▲ 2,053	23,335
840	茨城	竜ヶ崎	5,735	1,628	585	102,088	37,522	6,896	376	775	492	482	▲ 623	39,024
841	茨城	土浦佐貫	738	165	54	72,987	27,322	5,426	269	554	352	380	▲ 1,567	27,310
842	茨城	那珂湊	1,497	389	85	56,512	23,262	6,308	208	429	272	441	▲ 1,857	22,755
843	茨城	阿字ヶ浦	195	42	13	65,895	25,044	5,275	243	500	317	369	▲ 2,573	23,900
844	茨城	下妻	1,697	717	178	105,142	41,804	10,261	388	798	506	718	7,172	51,386
845	茨城	水海道菅生	224	54	6	28,614	14,482	5,898	105	217	138	413	4,792	20,147
846	茨城	水海道別	1,370	620	208	151,876	56,567	11,004	560	1,153	732	1,499	3,842	64,353
847	茨城	茨城勝田	2,036	684	182	89,463	35,004	8,165	330	679	431	571	▲ 2,036	34,979
848	茨城	高萩	2,509	709	147	58,398	24,384	6,865	215	443	281	480	465	26,268
849	茨城	北茨城	1,408	546	84	59,750	27,358	9,433	220	454	288	660	▲ 2,166	26,814
850	茨城	取手	2,342	624	147	62,593	25,255	6,477	231	475	301	453	▲ 2,048	24,667
851	茨城	茨城岩井	621	155	51	81,751	30,587	6,062	301	621	394	424	▲ 2,698	29,629
852	茨城	土浦牛久	992	296	69	69,085	27,964	7,238	255	525	333	746	▲ 2,869	26,954
853	茨城	つくば	8,176	3,300	885	108,212	42,272	9,809	399	822	521	1,986	▲ 2,161	43,839
854	茨城	大穂	211	51	13	61,664	24,369	5,870	227	468	297	1,189	▲ 4,141	22,409
855	茨城	桜	198	52	13	64,100	25,609	6,379	236	487	309	1,292	▲ 3,058	24,875
856	茨城	つくば北	193	57	13	67,780	27,497	7,163	250	515	326	1,451	▲ 1,555	28,484
857	茨城	筑波山	161	50	9	56,374	24,365	7,453	208	428	272	1,509	4,169	30,951
858	茨城	吉沼	133	30	7	55,466	22,116	5,476	204	421	267	1,109	▲ 3,146	20,971
859	茨城	筑波谷田部	999	207	67	67,115	25,179	5,044	247	510	323	604	▲ 2,387	24,476
860	茨城	土浦豊里	224	82	17	75,198	31,452	8,893	277	571	362	622	▲ 3,012	30,272
861	茨城	大洗	1,324	282	66	49,596	20,053	5,174	183	377	239	362	▲ 2,385	18,829
862	茨城	友部	455	202	60	131,217	50,138	10,773	484	996	632	754	▲ 4,797	48,207
863	茨城	茨城東海	1,250	313	82	65,217	25,647	6,082	240	495	314	425	▲ 2,334	24,787
864	茨城	那珂	188	35	4	19,068	10,274	4,553	70	145	92	319	▲ 1,807	9,093
865	茨城	常陸大宮	2,777	964	258	92,891	36,306	8,439	342	705	447	590	▲ 692	37,698
866	茨城	金砂郷	162	52	5	29,546	16,685	7,821	109	224	142	547	▲ 1,682	16,025
867	茨城	十王	189	44	9	49,979	20,680	5,686	184	380	241	398	127	22,010
868	茨城	常陸鹿島	3,303	831	245	74,238	28,382	6,110	274	564	358	427	2,985	32,990
869	茨城	神栖	2,258	620	169	74,961	29,164	6,676	276	569	361	467	▲ 543	30,294
870	茨城	茨城萩原	1,330	225	66	49,574	18,986	4,114	183	376	239	288	3,580	23,652
871	茨城	潮来延方	5,225	1,097	245	46,976	19,197	5,104	173	357	226	357	▲ 830	19,480
872	茨城	美浦	219	54	13	57,579	23,259	5,985	212	437	277	419	563	25,167
873	茨城	谷和原	224	98	30	133,315	50,575	10,581	491	1,012	642	740	11,677	65,137
874	茨城	守谷清水	874	282	84	95,707	36,547	7,835	353	727	461	1,457	▲ 3,514	36,031
875	茨城	古河2	910	51	30	32,742	11,185	1,362	121	249	158	547	▲ 6,984	5,276
876	茨城	古河旭	3,265	487	95	28,979	12,319	3,625	107	220	140	254	▲ 1,255	11,785
877	茨城	総和2	182	80	26	142,307	53,412	10,720	525	1,081	685	3,414	▲ 5,546	53,571
878	茨城	古河南	189	38	16	85,760	30,602	4,874	316	651	413	341	19,890	52,213
879	茨城	茨城境	1,102	348	81	73,720	29,800	7,684	272	560	355	1,174	▲ 3,392	28,769
880	茨城	石岡東	229	140	42	184,085	70,103	14,878	679	1,398	887	1,534	▲ 5,008	69,593
881	茨城	石岡	3,087	1,092	407	131,820	48,145	8,599	486	1,001	635	602	5,207	56,076
882	茨城	常陸太田別館	2,149	605	171	79,585	30,713	6,837	293	604	383	478	7,997	40,468
883	茨城	羽鳥	229	50	12	51,313	20,672	5,278	189	390	247	369	1,254	23,121
884	茨城	千葉若松	192	51	17	86,164	32,311	6,462	318	654	415	452	▲ 2,825	31,325
885	茨城	矢田部	295	94	23	78,313	31,233	7,739	289	595	377	541	▲ 3,287	29,748
886	茨城	阿見	821	127	27	32,631	13,536	3,747	120	248	157	262	▲ 1,160	13,163
887	茨城	高場	360	107	43	120,167	43,272	7,222	443	913	579	505	10,445	56,157
888	茨城	笠間	2,154	476	114	53,068	21,288	5,368	196	403	256	376	▲ 2,550	19,969
889	茨城	稲戸井	916	211	54	59,461	23,440	5,602	219	452	286	392	▲ 2,171	22,618
890	茨城	茨城	396	163	54	137,275	51,202	10,020	506	1,042	661	701	▲ 596	53,516
891	茨城	茨城岩瀬	188	40	12	66,307	25,101	5,209	244	504	319	364	▲ 2,364	24,168
892	茨城	大子	1,958	665	186	95,028	36,758	8,249	350	722	458	577	▲ 3,556	35,309
893	茨城	鉢田	1,935	566	111	57,197	24,271	7,112	211	434	275	498	▲ 2,475	23,214
894	茨城	江戸崎	225	50	9	42,212	18,027	5,364	156	321	203	375	▲ 2,766	16,316

通信用建物														
No.	行政区域	通信用建物名	利用可能面積(㎡)	取得固定資産価額(百万円)	正味固定資産価額(百万円)	1㎡あたり(円/㎡)	1平方メートルごとの年額料金						⑥調整額	合計 (①+②+③+④+⑤+⑥)×(1+「網使用料算定根拠」記載のXIV.料金設定に使用した貸倒率)
							①設備管理運営費相当 再減価償却費相当	②他人資本費用	③自己資本費用	税金		④利益対応税		
895	茨城	伊奈	392	136	49	124,738	45,815	8,394	460	947	601	587	▲ 3,874	44,536
896	茨城	藤代蔵前	787	308	75	95,805	38,260	9,518	353	728	461	666	▲ 2,171	38,297
897	茨城	奥野	162	38	5	33,756	15,789	5,662	124	256	163	396	6,020	22,748
898	茨城	牛堀	188	40	12	65,527	24,865	5,207	242	498	316	364	913	27,198
899	茨城	阿見南	223	37	5	24,487	11,324	3,978	90	186	118	278	5,681	17,677
900	茨城	茨城東	161	51	14	85,366	33,275	7,665	315	648	411	536	16,190	51,375
901	茨城	総和	188	43	17	88,018	32,002	5,597	325	668	424	392	▲ 3,500	30,311
902	茨城	岡田	224	54	7	30,647	15,096	5,902	113	233	148	413	4,851	20,854
903	茨城	関城	197	49	14	70,787	27,230	5,994	261	538	341	419	▲ 2,729	26,060
904	茨城	茨城協和	224	39	4	18,636	9,850	4,259	69	142	90	298	▲ 918	9,531
905	茨城	利根	223	53	2	9,530	8,611	5,752	35	72	46	402	▲ 2,075	7,091
906	茨城	いばらき旭	224	60	19	85,399	32,073	6,453	315	649	411	451	6,296	40,195
907	茨城	常澄	224	73	14	63,056	26,816	7,899	232	479	304	553	3,894	32,278
908	茨城	内原	223	48	10	46,869	19,247	5,186	173	356	226	363	4,741	25,106
909	茨城	石岡大野	188	37	9	49,263	19,497	4,718	182	374	237	330	▲ 1,672	18,948
910	茨城	基崎	229	65	12	52,122	22,580	6,943	192	396	251	486	▲ 3,223	20,682
911	茨城	新利根	161	37	6	39,634	17,531	5,641	146	301	191	395	6,434	24,998
912	茨城	岩間	188	42	11	58,247	22,936	5,462	215	442	281	382	▲ 1,804	22,452
913	茨城	八郷	189	34	8	40,466	16,546	4,406	149	307	195	308	▲ 1,590	15,915
914	茨城	茨城鳥栖	162	64	16	99,336	39,363	9,562	366	754	478	986	▲ 6,979	34,968
915	茨城	湊沼	224	65	14	63,396	26,014	6,995	234	481	305	605	9,123	36,762
916	茨城	瓜連	127	30	7	56,033	22,615	5,805	207	426	270	406	▲ 1,679	22,245
917	茨城	茨城北浦	161	40	7	44,762	19,542	6,113	165	340	216	428	1,983	22,674
918	茨城	茨城玉造	167	57	10	62,729	27,057	8,238	231	476	302	576	▲ 4,293	24,349
919	茨城	常北	193	42	9	44,896	18,767	5,298	166	341	216	371	▲ 736	19,125
920	茨城	岡郷	224	46	6	25,061	12,461	4,943	92	190	121	346	▲ 1,017	12,193
921	茨城	五霞	224	59	7	32,227	16,042	6,374	119	245	155	446	▲ 1,282	15,725
922	茨城	茨城八千代	220	67	21	95,914	36,217	7,443	354	728	462	521	10,901	49,183
923	茨城	大洋	162	36	4	22,522	12,208	5,451	83	171	108	381	▲ 259	12,692
924	茨城	茨城土浦	4,887	1,688	462	94,541	36,755	8,393	349	718	455	587	▲ 1,577	37,287
925	茨城	波崎	181	63	24	130,985	47,827	8,531	483	995	631	597	▲ 3,970	46,563
926	茨城	茨城出島	162	53	12	74,587	30,369	7,993	275	566	359	559	▲ 2,500	29,628
927	茨城	沖宿	162	45	8	51,535	22,279	6,818	190	391	248	703	2,556	26,367
928	茨城	潮来	1,701	566	119	69,923	29,065	8,088	258	531	337	566	▲ 2,666	28,091
929	茨城	明野	224	69	20	88,639	34,090	7,498	327	673	427	525	8,564	44,606
930	茨城	真壁	193	60	11	54,721	24,005	7,589	202	416	264	531	▲ 2,708	22,710
931	茨城	茨城千代田	194	52	18	92,331	34,167	6,468	340	701	445	452	11,037	47,142
932	茨城	茨城大津	189	40	10	50,264	20,179	5,100	185	382	242	357	▲ 1,268	20,077
933	茨城	茨城福田	162	43	10	63,280	25,496	6,512	233	481	305	456	11,818	38,789
934	茨城	七郷	162	44	6	36,512	17,576	6,623	135	277	176	463	5,050	23,677
935	茨城	桂	162	37	10	59,734	23,477	5,557	220	454	288	389	15,864	40,692
936	茨城	土浦河内	162	53	9	56,066	24,766	7,946	207	426	270	819	6,611	33,099
937	茨城	美野里	134	35	14	106,562	38,272	6,303	393	809	513	441	18,857	59,285
938	茨城	新治	134	31	6	48,410	20,061	5,538	178	368	233	387	▲ 2,981	18,246
939	茨城	茨城麻生	195	55	14	69,650	27,795	6,900	257	529	335	483	▲ 2,456	26,943
940	茨城	飯富	132	28	8	58,830	22,838	5,189	217	447	283	363	▲ 1,919	22,229
941	茨城	国田	162	43	5	29,408	15,328	6,506	108	223	142	671	▲ 4,646	11,826
942	茨城	菅原	162	88	30	184,546	68,499	13,135	680	1,401	889	2,225	▲ 5,980	67,714
943	茨城	行方	162	55	9	53,884	24,489	8,324	199	409	260	996	2,414	28,767
944	茨城	蔵川	162	55	11	70,531	29,412	8,253	260	536	340	851	5,830	37,229
945	茨城	出島東	162	42	5	32,839	16,114	6,262	121	249	158	438	5,972	23,052
946	茨城	小幡	162	52	8	52,080	23,414	7,790	192	395	251	545	▲ 4,051	20,746
947	茨城	雨引	162	48	10	60,695	25,420	7,212	224	461	292	505	11,925	38,827
948	茨城	八俣	162	46	5	29,385	15,698	6,883	108	223	142	482	▲ 1,167	15,486
949	茨城	猿島	133	72	19	143,144	56,089	13,146	528	1,087	689	2,009	7,002	67,404
950	茨城	御前山	162	44	6	37,691	17,943	6,636	139	286	182	574	4,327	23,451
951	茨城	茨城三和	219	51	21	93,863	33,828	5,669	346	713	452	397	18,362	54,098
952	茨城	沓掛	162	40	9	54,711	22,380	5,967	202	415	264	417	6,150	29,828
953	茨城	いばらき小川	188	64	18	96,088	37,114	8,288	354	730	463	580	▲ 659	38,582
954	茨城	山方	162	47	8	52,385	22,786	7,071	193	398	252	729	3,138	27,496
955	茨城	水府	162	36	2	13,445	9,385	5,352	50	102	65	374	▲ 818	9,158
956	茨城	茨城桜川	161	46	6	35,997	17,705	6,906	133	273	173	483	▲ 2,725	16,042
957	茨城	石下	189	57	17	88,796	33,972	7,333	327	674	428	513	6,489	42,403
958	茨城	茨城美和	133	77	28	213,923	78,316	14,139	789	1,624	1,030	2,161	▲ 8,405	75,515

通信用建物														
No.	行政区域	通信用建物名	利用可能面積(㎡)	取得固定資産価額(百万円)	正味固定資産価額(百万円)	1㎡あたり(円/㎡)	1平方メートルごとの年額料金						⑥調整額	合計 (①+②+③+④+⑤+⑥)×(1+「網使用料算定根拠」記載のXIV.料金設定に使用した貸倒率)
							①設備管理運営費相当		②他人資本費用	③自己資本費用	税金			
							再減価償却費相当	④利益対応税			⑤その他			
959	栃木	宇都宮	4,738	1,776	584	123,273	46,089	9,107	454	936	594	637	3,008	51,718
960	栃木	宇都宮平出	3,382	931	264	77,962	30,076	6,687	287	592	376	468	▲1,654	30,145
961	栃木	道場宿	789	143	33	41,929	16,978	4,399	155	318	202	308	4,433	22,394
962	栃木	瑞穂野	710	114	28	38,920	15,583	3,907	143	296	187	273	▲1,706	14,776
963	栃木	徳次郎	220	48	20	89,140	32,077	5,335	329	677	429	373	21,601	55,486
964	栃木	砥上	1,665	446	80	47,978	20,903	6,510	177	364	231	455	▲707	21,423
965	栃木	江曾島	1,184	191	52	43,541	16,991	3,929	161	331	210	275	▲1,742	16,226
966	栃木	雀宮	787	151	46	58,635	22,241	4,651	216	445	282	325	4,352	27,861
967	栃木	足利	477	195	39	82,228	34,579	9,910	303	624	396	693	▲3,827	32,768
968	栃木	足利相生	3,347	495	128	38,203	15,053	3,592	141	290	184	251	▲1,472	14,447
969	栃木	足利西	787	155	46	57,809	22,131	4,788	213	439	278	335	4,248	27,644
970	栃木	足利南	947	163	32	33,289	14,166	4,179	123	253	160	292	▲1,625	13,369
971	栃木	栃木	4,279	1,599	469	109,661	41,979	9,081	404	833	528	1,388	3,172	48,304
972	栃木	栃木北	1,074	248	65	60,754	23,847	5,621	224	461	293	393	▲2,682	22,536
973	栃木	佐野	4,188	1,237	315	75,218	29,742	7,177	277	571	362	502	▲1,709	29,745
974	栃木	鹿沼	1,430	470	103	72,263	29,664	7,985	266	549	348	559	▲3,753	27,633
975	栃木	北犬飼	189	38	8	40,360	17,015	4,907	149	306	194	343	▲1,771	16,236
976	栃木	日光	1,637	435	61	37,067	17,575	6,455	137	281	179	452	▲1,827	16,797
977	栃木	今市	3,054	894	221	72,367	28,827	7,117	267	550	349	498	1,265	31,756
978	栃木	栃木小山	4,963	2,097	602	121,380	46,679	10,265	447	922	585	718	2,091	51,442
979	栃木	雨ヶ谷	1,858	299	56	30,195	12,963	3,904	111	229	145	273	▲1,666	12,055
980	栃木	延島	788	192	42	53,669	22,011	5,910	198	408	259	413	3,288	26,577
981	栃木	真岡	2,664	681	200	75,149	28,754	6,209	277	571	362	434	5,933	36,331
982	栃木	大田原2	2,531	583	151	59,689	23,505	5,598	220	453	287	392	▲667	24,190
983	栃木	矢板	2,167	623	134	61,744	25,514	6,991	228	469	297	489	▲1,646	25,351
984	栃木	黒磯	2,219	690	193	86,865	33,619	7,559	320	660	418	779	9,294	45,090
985	栃木	上三川	220	48	13	61,205	23,686	5,324	226	465	295	372	▲2,297	22,747
986	栃木	栃木河内	776	138	31	40,114	16,364	4,330	148	305	193	303	▲1,641	15,672
987	栃木	栃木芳賀	220	55	21	95,801	34,766	6,026	353	727	461	422	20,180	56,909
988	栃木	栃木壬生2	216	47	13	60,512	23,386	5,232	223	460	291	366	2,535	27,261
989	栃木	石橋	653	167	59	90,311	33,293	6,200	333	686	435	1,461	▲3,090	33,118
990	栃木	栃木小金井	367	127	38	103,729	39,557	8,438	382	788	500	590	▲3,472	38,345
991	栃木	新野木	225	124	42	184,934	68,803	13,323	682	1,404	891	2,036	▲2,443	71,373
992	栃木	栃木大平	189	49	12	65,232	25,836	6,267	240	495	314	438	▲2,459	24,864
993	栃木	岩舟	649	189	43	66,691	27,078	7,071	246	506	321	729	▲3,155	25,725
994	栃木	鬼怒川川治	1,372	390	87	63,575	25,989	6,916	234	483	306	484	▲2,646	24,850
995	栃木	宝積寺	220	41	9	39,155	16,280	4,534	144	297	189	317	3,316	20,543
996	栃木	栃木烏山	2,662	572	48	18,149	10,667	5,222	67	138	87	365	185	11,509
997	栃木	西那須野2	787	135	44	56,175	21,007	4,154	207	427	271	291	4,172	26,375
998	栃木	田沼	786	204	25	32,410	16,023	6,300	119	246	156	441	▲2,353	14,632
999	栃木	益子	189	54	17	87,642	33,212	6,920	323	666	422	484	3,314	38,421
1000	栃木	間々田	403	158	56	138,678	51,114	9,510	511	1,053	668	665	▲4,078	49,933
1001	栃木	栃木城山	220	40	9	41,820	16,942	4,396	154	318	201	308	▲1,259	16,664
1002	栃木	南犬飼	220	51	12	52,680	21,413	5,609	194	400	254	392	▲1,540	21,113
1003	栃木	氏家別	188	55	14	71,886	28,649	7,083	265	546	346	1,082	3,761	34,649
1004	栃木	葛生2	188	44	19	99,172	35,445	5,693	366	753	478	398	12,442	49,882
1005	栃木	赤見	189	42	14	74,713	27,761	5,347	275	567	360	374	12,134	41,471
1006	栃木	薬師寺	224	64	8	34,821	17,359	6,913	128	264	168	484	▲1,597	16,806
1007	栃木	小山西	788	118	30	37,921	15,015	3,639	140	288	183	255	4,188	20,069
1008	栃木	卒島	224	44	6	27,474	12,956	4,714	101	209	132	330	▲1,261	12,467
1009	栃木	栃木富田	189	46	16	82,718	30,732	5,917	305	628	398	414	▲2,966	29,511
1010	栃木	栃木藤岡2	188	36	8	42,504	17,411	4,660	157	323	205	326	▲1,414	17,008
1011	栃木	栃木田原	162	46	4	25,980	14,766	6,972	96	197	125	488	▲1,719	13,953
1012	栃木	栃木西方	162	36	5	28,573	13,922	5,350	105	217	138	374	▲1,182	13,574
1013	栃木	上河内	162	36	4	24,776	12,862	5,429	91	188	119	380	▲838	12,802
1014	栃木	野崎	158	56	11	69,908	29,526	8,554	258	531	337	598	6,645	37,895
1015	栃木	佐久山	162	41	8	49,361	20,977	6,169	182	375	238	432	4,377	26,581
1016	栃木	片岡	162	55	8	48,331	22,768	8,269	178	367	233	579	▲2,792	21,333
1017	栃木	東那須野	224	56	6	24,626	13,509	6,121	91	187	119	428	▲1,379	12,955
1018	栃木	栃木梅沢	127	38	14	109,863	40,176	7,217	405	834	529	505	17,948	60,397
1019	栃木	楡木	189	38	6	31,107	14,203	4,871	115	236	150	341	▲1,411	13,634
1020	栃木	栃木大沢	224	62	11	49,873	21,723	6,761	184	379	240	473	2,775	25,774
1021	栃木	伊王野2	235	68	21	90,689	34,235	7,028	334	689	437	1,190	372	37,257
1022	栃木	喜連川	158	45	15	95,992	35,741	6,944	354	729	462	486	17,806	55,578

通信用建物														
No.	行政区域	通信用建物名	利用可能面積 (㎡)	取得固定資産価額 (百万円)	正味固定資産価額 (百万円)	1㎡あたり (円/㎡)	1平方メートルごとの年額料金							合計 (①+②+③+④+⑤+⑥)×(1+「網使用料算定根拠」記載のXIV. 料金設定に使用した貸倒率)
							①設備管理運営費相当		②他人資本費用	③自己資本費用	税金		⑥調整額	
							再減価償却費相当	④利益対応税			⑤その他			
1023	栃木	馬頭	224	51	6	28,645	14,098	5,504	106	218	138	385	▲ 3,143	11,802
1024	栃木	黒羽	189	37	8	44,213	18,051	4,787	163	336	213	335	▲ 1,521	17,577
1025	栃木	黒田原	189	65	22	114,864	42,792	8,333	423	872	553	583	5,184	50,407
1026	栃木	栃木二宮	220	49	14	62,738	24,224	5,403	231	476	302	378	▲ 2,211	23,400
1027	栃木	市貝	224	63	6	28,424	15,344	6,817	105	216	137	477	▲ 1,847	14,432
1028	栃木	南那須	162	42	6	39,215	18,007	6,243	145	298	189	437	▲ 1,722	17,354
1029	栃木	文挟	127	31	11	85,320	31,486	5,890	315	648	411	412	7,849	41,121
1030	栃木	栃木粟野	167	56	7	42,307	20,775	8,083	156	321	204	565	▲ 1,872	20,149
1031	栃木	玉生	162	38	5	30,703	14,955	5,744	113	233	148	402	▲ 1,446	14,405
1032	栃木	熱田	162	46	4	26,230	14,747	6,878	97	199	126	595	▲ 3,893	11,871
1033	栃木	栃木小川	127	26	6	43,231	17,888	4,919	159	328	208	344	▲ 1,663	17,264
1034	栃木	塩原2	188	31	9	48,206	18,470	4,008	178	366	232	280	5,250	24,776
1035	栃木	関谷	162	52	5	29,533	16,607	7,747	109	224	142	542	▲ 2,705	14,919
1036	栃木	栃木茂木	188	52	9	48,786	21,398	6,762	180	370	235	473	▲ 1,867	20,789
1037	栃木	湯津上	162	46	5	30,983	16,188	6,893	114	235	149	482	▲ 2,293	14,875
1038	栃木	足尾交換局2	161	44	8	48,783	21,315	6,680	180	370	235	467	5,903	28,470
1039	栃木	栃木水橋	162	54	6	39,436	19,933	8,102	145	299	190	567	▲ 1,582	19,552
1040	栃木	船生	162	40	5	33,546	16,063	5,999	124	255	162	420	▲ 1,341	15,683
1041	栃木	栃木大宮	133	52	16	123,250	46,530	9,555	454	936	594	1,618	6,768	56,900
1042	栃木	川治	132	44	12	89,267	34,885	8,105	329	678	430	567	2,991	39,880
1043	栃木	栃木2	2,858	593	170	59,438	22,875	5,044	219	451	286	353	▲ 2,656	21,528
1044	栃木	那須横沢	224	69	8	34,276	17,720	7,437	126	260	165	520	▲ 1,486	17,305
1045	栃木	那須	581	109	15	25,848	12,310	4,556	95	196	124	319	▲ 1,939	11,105
1046	栃木	那須大沢	162	50	5	33,864	17,720	7,561	125	257	163	780	▲ 4,167	14,878
1047	栃木	南摩	161	44	5	28,380	15,147	6,633	105	216	137	464	▲ 1,727	14,342
1048	群馬	前橋	3,228	1,289	366	113,376	43,713	9,700	418	861	546	679	▲ 1,156	45,061
1049	群馬	野中別	1,754	436	117	66,901	26,109	6,039	247	508	322	523	▲ 2,438	25,271
1050	群馬	前橋元総社	1,918	476	119	61,902	24,607	6,037	228	470	298	422	8,259	34,284
1051	群馬	佐鳥	193	56	16	80,947	31,368	7,084	298	615	390	496	▲ 2,902	30,265
1052	群馬	前橋芳賀	787	221	41	52,016	22,422	6,817	192	395	251	477	▲ 2,829	20,908
1053	群馬	国領	6,786	1,953	626	92,291	34,679	6,992	340	701	445	489	6,203	42,857
1054	群馬	群馬高崎	7,181	3,160	965	134,374	51,004	10,692	495	1,020	647	748	1,620	55,534
1055	群馬	高崎支店別1	6,576	2,151	503	76,436	30,880	7,949	282	580	368	1,083	▲ 2,161	31,032
1056	群馬	高崎問屋町	3,842	1,182	394	102,523	38,230	7,473	378	779	494	523	11,023	51,427
1057	群馬	倉賀野	1,137	227	52	45,536	18,503	4,842	168	346	219	339	▲ 1,047	18,528
1058	群馬	大類	709	161	39	55,360	22,137	5,529	204	420	267	387	▲ 2,059	21,356
1059	群馬	群馬長野	710	144	48	67,356	25,126	4,919	248	511	324	344	▲ 573	25,980
1060	群馬	桐生錦町	3,369	596	166	49,370	19,108	4,297	182	375	238	301	3,488	23,692
1061	群馬	桐生相生	2,308	665	114	49,529	21,858	6,999	183	376	239	490	▲ 3,143	20,003
1062	群馬	伊勢崎	3,455	1,309	374	108,232	41,678	9,208	399	822	521	644	▲ 3,498	40,566
1063	群馬	豊受	338	129	36	107,402	41,465	9,244	396	816	517	647	▲ 4,479	39,362
1064	群馬	群馬太田	3,515	1,559	421	119,895	46,746	10,777	442	910	577	754	▲ 142	49,287
1065	群馬	太田九合	4,607	1,082	206	44,667	19,105	5,705	165	339	215	399	▲ 2,095	18,128
1066	群馬	宝泉	1,115	335	78	69,912	28,276	7,302	258	531	337	511	888	30,801
1067	群馬	群馬沼田	2,817	841	181	64,087	26,481	7,255	236	487	309	988	▲ 1,967	26,534
1068	群馬	館林支別1	1,814	427	139	76,798	28,755	5,716	283	583	370	400	11,383	41,774
1069	群馬	群馬洪川	5,100	1,378	279	54,621	22,951	6,565	201	415	263	459	▲ 2,826	21,463
1070	群馬	群馬藤岡	3,013	822	160	53,208	22,595	6,632	196	404	256	464	▲ 2,385	21,530
1071	群馬	群馬富岡	2,940	774	185	62,961	25,284	6,396	232	478	303	447	▲ 2,481	24,263
1072	群馬	群馬安中	1,216	384	64	52,701	23,477	7,667	194	400	254	536	▲ 3,537	21,324
1073	群馬	新群馬町	1,007	318	81	80,071	31,693	7,672	295	608	386	791	▲ 2,497	31,276
1074	群馬	群馬新町	621	101	20	31,578	13,439	3,966	116	240	152	277	▲ 1,479	12,745
1075	群馬	群馬長野原	1,614	483	163	100,940	37,553	7,271	372	767	486	509	10,084	49,771
1076	群馬	草津温泉	412	224	56	136,568	54,191	13,221	503	1,037	658	925	▲ 5,032	52,282
1077	群馬	玉村	332	148	46	138,496	52,346	10,797	511	1,052	667	755	▲ 5,088	50,243
1078	群馬	笠懸	220	40	5	21,975	10,998	4,405	81	167	106	308	▲ 663	10,997
1079	群馬	大間々	1,004	258	50	49,780	21,173	6,239	184	378	240	436	▲ 1,248	21,163
1080	群馬	群馬大泉	1,000	247	59	58,695	23,605	5,997	216	446	283	420	▲ 2,445	22,525
1081	群馬	中之条	712	294	65	90,871	37,306	10,045	335	690	438	703	▲ 4,534	34,938
1082	群馬	高林	227	55	7	32,504	15,657	5,906	120	247	157	413	▲ 870	15,724
1083	群馬	毛里田	794	175	38	48,071	19,769	5,348	177	365	232	374	▲ 1,899	19,018
1084	群馬	群馬川内	189	41	6	33,390	15,347	5,330	123	254	161	373	▲ 1,253	15,005
1085	群馬	赤城	224	71	17	73,982	29,908	7,713	273	562	356	667	1,908	33,674
1086	群馬	群馬富士見	189	48	13	71,060	27,448	6,130	262	540	342	429	3,772	32,793

通信用建物																
No.	行政区域	通信用建物名	利用可能面積 (㎡)	取得固定資産価額 (百万円)	正味固定資産価額 (百万円)	1㎡あたり (円/㎡)	1平方メートルごとの年額料金							⑥調整額	合計 (①+②+③+④+⑤+⑥)×(1+ 「網使用料算定根拠」記載のXIV. 料金設定に使用した貸倒率)	
							①設備管理運営費相当		②他人資本費用	③自己資本費用	税金		④利益対応税			⑤その他
							再減価償却費相当									
1087	群馬	群馬原町	161	61	14	89,657	36,164	9,267	331	681	432	648	▲ 2,747	35,509		
1088	群馬	北軽井沢	190	49	18	92,827	34,106	6,258	342	705	447	438	9,976	46,014		
1089	群馬	采女	224	87	23	101,312	39,823	9,429	374	769	488	972	7,813	50,239		
1090	群馬	藪塚本町	194	43	10	49,729	20,361	5,442	183	378	240	381	▲ 1,775	19,768		
1091	群馬	群馬板倉	189	60	15	81,178	32,039	7,686	299	616	391	538	▲ 3,904	29,979		
1092	群馬	群馬川俣	224	69	19	86,478	33,389	7,446	319	657	417	521	▲ 2,725	32,578		
1093	群馬	赤岩	189	47	11	58,489	23,576	6,029	216	444	282	422	▲ 2,085	22,855		
1094	群馬	吉井	220	49	9	41,599	17,902	5,422	153	316	200	379	▲ 1,228	17,722		
1095	群馬	大胡	220	54	12	53,585	22,070	5,994	198	407	258	419	▲ 664	22,688		
1096	群馬	粕川	161	50	12	71,685	29,071	7,566	264	544	345	529	▲ 2,253	28,500		
1097	群馬	榛名	189	51	10	52,025	22,097	6,489	192	395	251	454	▲ 1,905	21,484		
1098	群馬	箕郷	189	42	12	60,868	23,704	5,444	224	462	293	381	▲ 2,710	22,354		
1099	群馬	鬼石	189	47	14	73,062	27,940	6,021	269	555	352	421	▲ 2,369	27,168		
1100	群馬	下仁田交換セ	188	50	12	64,160	25,651	6,403	237	487	309	448	▲ 2,306	24,826		
1101	群馬	甘楽	189	44	10	50,567	20,803	5,633	186	384	244	394	▲ 2,202	19,809		
1102	群馬	松井田	189	42	7	39,327	17,224	5,426	145	299	189	380	▲ 1,310	16,927		
1103	群馬	月夜野	224	73	18	79,362	31,738	7,930	293	603	382	555	7,790	41,361		
1104	群馬	群馬水上	431	157	48	111,279	42,247	8,863	410	845	536	620	22,442	67,100		
1105	群馬	群馬布施	162	58	13	82,053	33,337	8,721	303	623	395	610	▲ 3,411	31,857		
1106	群馬	原市	193	48	13	65,153	25,595	6,049	240	495	314	423	▲ 1,707	25,360		
1107	群馬	浅間高原	265	98	25	94,340	37,322	9,020	348	716	454	1,079	▲ 4,356	35,563		
1108	群馬	子持	161	53	16	101,589	38,552	8,075	375	771	489	565	5,404	46,156		
1109	群馬	群馬吉岡	189	41	6	33,714	15,341	5,227	124	256	162	366	▲ 865	15,384		
1110	群馬	邑楽	189	45	7	38,483	17,297	5,752	142	292	185	402	▲ 1,111	17,207		
1111	群馬	群馬城南	189	47	12	65,932	25,867	6,087	243	501	318	426	▲ 2,698	24,657		
1112	群馬	駒形	220	50	7	32,510	15,297	5,544	120	247	157	388	▲ 1,008	15,201		
1113	群馬	梅田	162	75	14	86,841	37,259	11,207	320	659	418	1,155	▲ 6,594	33,217		
1114	群馬	群馬新里	151	78	22	144,013	55,855	12,651	531	1,094	694	1,933	▲ 6,638	53,469		
1115	群馬	新国定	163	82	24	144,404	55,518	12,197	532	1,097	696	1,864	▲ 9	59,698		
1116	群馬	群馬境交換セ	219	42	10	45,165	18,181	4,632	167	343	218	324	▲ 2,875	16,358		
1117	群馬	尾島	220	55	11	48,189	20,569	6,112	178	366	232	428	▲ 1,629	20,144		
1118	群馬	群馬新田	189	41	8	41,821	17,861	5,315	154	318	201	372	▲ 1,823	17,083		
1119	群馬	新田金井	224	81	21	92,885	36,646	8,780	342	705	447	1,051	4,451	43,642		
1120	群馬	新南蛇井	162	75	23	142,855	54,074	11,218	527	1,085	688	2,086	▲ 4,698	53,762		
1121	群馬	北橘	162	54	16	95,933	36,906	8,126	354	728	462	568	▲ 2,507	36,511		
1122	群馬	洪川伊香保	127	40	7	56,239	24,639	7,767	207	427	271	543	▲ 3,997	22,090		
1123	群馬	群馬岩崎	224	79	17	75,784	31,353	8,618	279	575	365	1,174	▲ 5,501	28,245		
1124	群馬	館林東	162	69	14	85,165	35,935	10,385	314	647	410	727	▲ 3,006	35,027		
1125	群馬	倉淵	161	59	11	70,381	30,034	8,920	259	534	339	624	▲ 2,025	29,765		
1126	群馬	磐戸	162	73	15	92,387	38,654	10,938	341	702	445	1,309	480	41,931		
1127	群馬	嬬恋	128	34	9	69,383	27,187	6,372	256	527	334	446	▲ 2,179	26,571		
1128	群馬	追貝	162	56	17	104,550	39,788	8,423	385	794	504	589	▲ 2,825	39,235		
1129	群馬	片品	162	52	14	89,084	34,516	7,791	328	676	429	545	2,236	38,730		
1130	群馬	伊勢崎支別1	5,004	1,660	460	91,966	35,650	8,060	339	698	443	965	▲ 3,734	34,361		
1131	埼玉	川越	2,894	1,053	259	89,583	35,717	8,842	330	680	431	619	▲ 45	37,732		
1132	埼玉	川越新宿	8,081	3,078	923	114,193	43,514	9,256	421	867	550	648	▲ 4,390	41,610		
1133	埼玉	南古谷	417	155	44	106,684	41,065	9,060	393	810	514	634	▲ 4,402	39,014		
1134	埼玉	川越霞ヶ関	1,986	465	131	66,009	25,487	5,684	243	501	318	398	▲ 2,392	24,555		
1135	埼玉	熊谷末広	8,165	3,273	899	110,108	42,775	9,742	406	836	530	682	▲ 3,649	41,580		
1136	埼玉	三ヶ尻	1,033	255	83	80,588	30,172	5,996	297	612	388	419	▲ 3,183	28,705		
1137	埼玉	埼玉川口	7,026	2,540	773	109,977	41,778	8,785	405	835	530	615	8,954	53,117		
1138	埼玉	川口青木	4,270	1,294	431	100,988	37,658	7,362	372	767	486	515	10,770	50,568		
1139	埼玉	川口芝	2,702	798	209	77,256	30,352	7,175	285	587	372	502	154	32,252		
1140	埼玉	安行	1,448	395	130	89,610	33,517	6,634	330	680	432	464	5,428	40,851		
1141	埼玉	浦和東	2,356	629	185	78,673	30,088	6,486	290	597	379	454	▲ 2,179	29,629		
1142	埼玉	浦和白幡	2,754	804	177	64,266	26,373	7,093	237	488	310	496	▲ 2,846	25,058		
1143	埼玉	浦和常盤	19,410	6,675	1,781	91,747	35,881	8,357	338	697	442	585	▲ 867	37,076		
1144	埼玉	中尾	2,316	648	180	77,594	30,077	6,799	286	589	374	476	3,141	34,943		
1145	埼玉	浦和美園	339	131	73	216,441	74,317	9,385	798	1,644	1,043	657	▲ 6,838	71,621		
1146	埼玉	埼玉大宮	5,696	2,072	552	96,889	37,907	8,840	357	736	467	618	▲ 3,744	36,341		
1147	埼玉	大宮東大成	2,184	653	176	80,788	31,497	7,260	298	613	389	508	▲ 2,757	30,548		
1148	埼玉	大宮大和田	1,454	292	93	63,978	24,077	4,884	236	486	308	342	5,930	31,379		
1149	埼玉	大宮指扇	1,486	381	102	68,561	26,803	6,235	253	521	330	436	6,775	35,118		
1150	埼玉	行田別館	2,115	495	110	51,903	21,264	5,693	191	394	250	398	▲ 2,536	19,961		

通信用建物														
No.	行政区域	通信用建物名	利用可能面積 (㎡)	取得固定資産価額 (百万円)	正味固定資産価額 (百万円)	1㎡あたり (円/㎡)	1平方メートルごとの年額料金						⑥調整額	合計 (①+②+③+④+⑤+⑥)×(1+「網使用料算定根拠」記載のXIV. 料金設定に使用した貸倒率)
							①設備管理運営費相当		②他人資本費用	③自己資本費用	税金			
							再減価償却費相当				④利益対応税	⑤その他		
1151	埼玉	秩父	2,360	751	184	77,875	31,099	7,737	287	591	375	541	▲ 750	32,143
1152	埼玉	所沢	9,189	3,194	936	101,880	39,011	8,447	376	774	491	731	3,873	45,256
1153	埼玉	所沢元町	4,665	1,725	339	72,768	30,814	8,984	268	553	350	628	499	33,112
1154	埼玉	所沢北野	1,698	467	97	57,150	23,824	6,679	211	434	275	467	▲ 2,560	22,651
1155	埼玉	所沢東	736	179	61	82,264	30,596	5,917	303	625	396	414	▲ 2,514	29,820
1156	埼玉	所沢下富	1,275	240	76	59,497	22,428	4,579	219	452	287	320	▲ 2,757	20,949
1157	埼玉	飯能緑町	4,263	1,216	307	71,979	28,524	6,930	265	547	347	485	▲ 1,840	28,328
1158	埼玉	原市場	167	52	16	95,268	36,126	7,546	351	723	459	528	3,576	41,763
1159	埼玉	吾野	162	47	18	108,166	39,497	7,047	399	821	521	493	11,117	52,848
1160	埼玉	加須	1,335	453	103	77,374	31,459	8,247	285	588	373	577	▲ 3,525	29,757
1161	埼玉	加須花崎	1,504	411	107	71,199	28,006	6,646	262	541	343	575	▲ 54	29,673
1162	埼玉	埼玉本庄	2,592	734	174	67,191	27,037	6,880	248	510	324	481	2,906	31,506
1163	埼玉	東松山2	1,777	454	105	59,369	24,020	6,209	219	451	286	434	▲ 2,511	22,899
1164	埼玉	岩槻	1,595	565	147	92,398	36,329	8,610	341	702	445	602	▲ 2,598	35,821
1165	埼玉	和土	776	141	35	45,556	18,094	4,427	168	346	219	310	▲ 1,211	17,926
1166	埼玉	春日部武里	3,036	913	193	63,588	26,383	7,306	234	483	306	511	▲ 392	27,525
1167	埼玉	春日部八木崎	1,750	451	124	71,072	27,580	6,258	262	540	342	438	▲ 2,737	26,425
1168	埼玉	狭山2	1,532	270	63	41,005	16,578	4,277	151	311	198	299	▲ 1,834	15,703
1169	埼玉	狭山入曾	2,575	688	209	81,224	30,859	6,492	299	617	391	454	4,625	37,245
1170	埼玉	埼玉羽生	1,943	568	70	36,018	17,904	7,099	133	274	173	497	▲ 2,988	15,993
1171	埼玉	鴻巣	2,749	847	207	75,110	30,019	7,486	277	570	362	524	▲ 3,717	28,035
1172	埼玉	埼玉深谷2	1,353	275	96	71,083	26,271	4,946	262	540	342	346	▲ 786	26,975
1173	埼玉	上尾	4,941	1,411	330	66,761	26,969	6,941	246	507	322	486	▲ 2,754	25,776
1174	埼玉	新平方	3,128	993	229	73,313	29,707	7,713	270	557	353	667	▲ 1,300	30,254
1175	埼玉	浦和与野	3,203	858	213	66,514	26,466	6,512	245	505	320	456	4,015	32,007
1176	埼玉	草加局舎1	5,236	1,517	431	82,325	31,738	7,040	304	625	397	492	1,686	35,242
1177	埼玉	草加弁天	2,365	567	130	55,152	22,375	5,829	203	419	266	408	▲ 2,760	20,911
1178	埼玉	草加清門	2,992	909	235	78,668	30,979	7,379	290	597	379	516	4,107	36,868
1179	埼玉	越谷	2,407	829	225	93,391	36,383	8,366	344	709	450	585	▲ 1,873	36,598
1180	埼玉	越谷大里	2,177	607	178	81,971	31,364	6,773	302	622	395	474	▲ 2,972	30,185
1181	埼玉	越谷蒲生	7,391	3,634	912	123,402	48,970	11,949	455	937	594	836	▲ 5,658	46,134
1182	埼玉	蕨戸田	3,286	998	423	128,740	46,002	7,380	475	978	620	516	18,724	67,315
1183	埼玉	西戸田	1,105	312	114	103,246	37,836	6,862	381	784	497	480	▲ 3,221	36,757
1184	埼玉	入間	2,308	584	132	57,181	23,300	6,146	211	434	275	430	237	24,887
1185	埼玉	入間西武	426	142	45	104,986	39,584	8,088	387	797	506	566	▲ 4,159	37,681
1186	埼玉	入間宮寺	836	150	45	53,688	20,461	4,355	198	408	259	305	▲ 2,186	19,445
1187	埼玉	入間金子	787	183	64	81,534	30,095	5,635	301	619	393	394	3,836	35,638
1188	埼玉	鳩ヶ谷	2,505	619	138	54,920	22,478	6,002	202	417	265	1,216	▲ 2,165	22,413
1189	埼玉	朝霞	4,280	1,322	310	72,533	29,268	7,508	267	551	349	525	▲ 3,848	27,112
1190	埼玉	志木	2,287	655	194	84,906	32,433	6,961	313	645	409	487	▲ 2,167	32,120
1191	埼玉	新座	1,757	385	107	61,187	23,677	5,321	226	465	295	372	▲ 1,900	23,135
1192	埼玉	埼玉加納	1,292	239	67	51,554	19,967	4,501	190	391	248	315	▲ 1,879	19,232
1193	埼玉	桶川	2,096	463	172	82,217	30,040	5,375	303	624	396	376	8,191	39,930
1194	埼玉	久喜2	2,985	1,018	310	103,899	39,455	8,285	383	789	500	580	▲ 1,969	39,738
1195	埼玉	鴻巣北本	1,194	230	72	59,938	22,659	4,677	221	455	289	327	▲ 1,450	22,501
1196	埼玉	草加八潮	1,192	350	94	79,203	30,894	7,133	292	601	381	499	6,049	38,716
1197	埼玉	埼玉富士見	2,651	632	153	57,613	23,079	5,795	212	438	277	405	▲ 2,455	21,956
1198	埼玉	埼玉三郷	2,177	649	148	68,164	27,695	7,246	251	518	328	507	▲ 719	28,580
1199	埼玉	三郷鷹野	943	220	55	57,938	23,042	5,661	214	440	279	396	▲ 801	23,570
1200	埼玉	三郷小谷堀	953	244	80	84,430	31,550	6,221	311	641	407	435	3,665	37,009
1201	埼玉	蓮田	827	239	80	97,319	36,231	7,035	359	739	469	492	▲ 789	37,501
1202	埼玉	坂戸本町	1,610	443	97	60,319	24,787	6,691	222	458	291	468	▲ 3,351	22,875
1203	埼玉	幸手	1,260	373	84	66,479	27,127	7,183	245	505	320	1,574	2,270	32,041
1204	埼玉	鶴ヶ島	1,163	232	84	71,882	26,419	4,854	265	546	346	340	837	28,753
1205	埼玉	武蔵日高電2	1,125	326	92	82,038	31,657	7,046	302	623	395	493	▲ 2,111	31,359
1206	埼玉	埼玉吉川	1,498	431	122	81,776	31,526	6,993	301	621	394	953	▲ 3,451	30,344
1207	埼玉	上尾伊奈	874	222	78	88,752	32,797	6,171	327	674	427	432	9,801	44,458
1208	埼玉	埼玉吹上2	1,616	604	178	109,972	42,083	9,091	405	835	530	787	8,994	53,634
1209	埼玉	大井	2,949	779	158	53,428	22,445	6,417	197	406	257	449	▲ 842	22,912
1210	埼玉	川越三芳	974	249	77	79,035	29,920	6,209	291	600	381	434	▲ 2,555	29,071
1211	埼玉	毛呂山2	1,510	405	117	77,610	29,794	6,511	286	589	374	779	▲ 2,568	29,254
1212	埼玉	嵐山	194	49	15	75,478	28,754	6,111	278	573	364	428	2,385	32,782
1213	埼玉	埼玉小川別	1,010	291	108	107,076	39,121	6,998	395	813	516	490	4,666	46,001
1214	埼玉	川越川島	225	57	13	58,877	23,777	6,114	217	447	284	428	▲ 1,850	23,303

通信用建物														
No.	行政区域	通信用建物名	利用可能面積 (㎡)	取得固定資産価額 (百万円)	正味固定資産価額 (百万円)	1㎡あたり (円/㎡)	1平方メートルごとの年額料金							合計 (①+②+③+④+⑤+⑥)×(1+「網使用料算定根拠」記載のXIV.料金設定に使用した貸倒率)
							①設備管理運営費相当 再減価償却費相当	②他人資本費用	③自己資本費用	税金		⑥調整額		
										④利益対応税	⑤その他			
1215	埼玉	埼玉吉見	190	40	12	65,546	24,710	5,046	242	498	316	353	3,580	29,699
1216	埼玉	皆野	194	37	10	51,358	20,007	4,600	189	390	247	322	▲ 1,877	19,278
1217	埼玉	熊谷吉田	162	51	10	59,166	25,476	7,726	218	449	285	540	8,981	35,949
1218	埼玉	埼玉江南	272	69	19	71,012	27,430	6,127	262	539	342	429	1,544	30,546
1219	埼玉	妻沼	621	128	35	56,482	21,939	4,995	208	429	272	349	▲ 406	22,791
1220	埼玉	埼玉岡部	194	47	12	59,522	23,798	5,942	219	452	287	416	▲ 3,506	21,666
1221	埼玉	寄居	638	162	35	54,057	22,381	6,164	199	410	260	431	▲ 2,299	21,382
1222	埼玉	川里	132	42	16	122,729	44,511	7,692	452	932	591	538	▲ 4,319	42,705
1223	埼玉	大利根	189	42	11	57,878	22,719	5,356	213	440	279	375	▲ 1,901	22,125
1224	埼玉	白岡	599	140	39	65,557	25,349	5,682	242	498	316	397	▲ 1,775	25,027
1225	埼玉	菫蒲	259	82	30	116,402	42,654	7,733	429	884	561	541	▲ 4,146	40,923
1226	埼玉	埼玉栗橋	258	71	23	89,464	33,553	6,714	330	679	431	470	▲ 2,829	32,634
1227	埼玉	鷲宮	710	148	45	63,352	24,069	5,063	234	481	305	354	▲ 2,176	23,267
1228	埼玉	杉戸別館	1,429	356	99	69,189	26,800	6,043	255	525	333	1,324	3,709	32,946
1229	埼玉	第二松伏	1,208	365	108	89,482	34,188	7,343	330	680	431	514	▲ 1,537	34,606
1230	埼玉	新庄和	219	99	39	178,566	64,611	11,041	658	1,356	860	2,236	▲ 6,314	63,407
1231	埼玉	箕田	703	129	38	54,629	20,856	4,467	201	415	263	313	2,273	24,321
1232	埼玉	埼玉滑川	133	40	10	77,878	30,600	7,237	287	591	375	506	▲ 2,307	30,052
1233	埼玉	児玉	224	48	9	39,302	16,982	5,191	145	298	189	363	▲ 1,641	16,336
1234	埼玉	慈恩寺	710	172	60	83,864	31,032	5,873	309	637	404	411	8,315	41,108
1235	埼玉	神川	127	41	15	115,453	42,517	7,881	426	877	556	551	▲ 4,663	40,264
1236	埼玉	上里	1,454	367	99	68,262	26,606	6,128	252	518	329	632	▲ 2,683	25,654
1237	埼玉	熊谷豊里	133	37	15	109,810	39,723	6,780	405	834	529	474	▲ 246	41,719
1238	埼玉	北川辺	224	71	9	39,497	19,564	7,715	146	300	190	540	▲ 2,702	18,038
1239	埼玉	行田北河原	223	68	19	85,093	32,921	7,393	314	646	410	517	▲ 3,048	31,760
1240	埼玉	行田埼玉	224	70	15	65,123	27,082	7,545	240	495	314	1,028	▲ 561	28,598
1241	埼玉	加須樋遣川	162	64	13	77,467	32,929	9,689	286	588	373	999	1,591	36,766
1242	埼玉	高坂	765	185	51	67,022	25,978	5,871	247	509	323	508	▲ 1,667	25,898
1243	埼玉	曹山	190	37	14	71,271	26,093	4,712	263	541	343	330	6,342	33,912
1244	埼玉	川通	224	66	10	42,803	19,959	7,118	158	325	206	498	5,154	26,300
1245	埼玉	みろく	223	65	17	74,500	29,413	7,063	275	566	359	494	▲ 2,271	28,836
1246	埼玉	埼玉平野	158	87	32	202,101	74,088	13,458	745	1,535	973	1,833	▲ 6,683	72,491
1247	埼玉	幸手八代	162	63	10	60,045	27,505	9,491	221	456	289	2,079	▲ 5,646	24,904
1248	埼玉	越生	236	51	14	58,994	22,991	5,293	217	448	284	370	1,144	25,454
1249	埼玉	埼玉玉川	224	58	19	85,156	31,783	6,236	314	647	410	436	4,598	38,188
1250	埼玉	長瀨	224	49	14	60,695	23,538	5,330	224	461	292	373	▲ 1,766	23,122
1251	埼玉	上吉田	162	52	9	55,397	24,366	7,747	204	421	267	542	▲ 2,264	23,536
1252	埼玉	小鹿野	240	56	16	67,512	25,872	5,618	249	513	325	393	▲ 2,328	25,024
1253	埼玉	両神	162	50	9	55,151	24,080	7,535	203	419	266	527	▲ 2,257	23,238
1254	埼玉	埼玉荒川	224	56	16	71,644	27,588	6,095	264	544	345	426	▲ 2,255	26,912
1255	埼玉	埼玉美里	224	50	14	61,749	23,921	5,396	228	469	297	377	▲ 2,126	23,166
1256	埼玉	埼玉川本	189	32	10	50,258	19,145	4,068	185	382	242	285	▲ 2,134	18,105
1257	埼玉	寄居男衾	189	50	14	75,793	29,210	6,472	279	576	365	453	▲ 4,441	26,442
1258	埼玉	騎西	221	49	13	59,940	23,350	5,368	221	455	289	376	2,319	27,010
1259	埼玉	高麗	224	58	9	38,953	17,984	6,298	144	296	188	649	▲ 4,117	15,144
1260	埼玉	鳩山	791	177	70	88,660	32,046	5,448	327	673	427	381	6,424	40,278
1261	埼玉	埼玉花園	229	63	10	43,857	19,816	6,659	162	333	211	687	▲ 3,890	17,319
1262	埼玉	杉戸椿	224	86	25	109,543	42,225	9,362	404	832	528	2,051	▲ 5,624	40,416
1263	埼玉	内間木	787	197	70	88,454	32,626	6,090	326	672	426	426	13,320	47,796
1264	埼玉	名栗	224	63	15	67,779	27,121	6,787	250	515	326	475	▲ 2,242	26,445
1265	埼玉	東秩父	162	55	8	47,086	22,460	8,334	174	358	227	583	▲ 2,352	21,450
1266	埼玉	宝珠花	127	33	11	85,135	31,747	6,206	314	646	410	434	5,904	39,455
1267	埼玉	さいたま新都	30,657	23,691	15,080	491,897	166,348	18,779	1,814	3,735	2,369	10,337	▲ 18,347	166,256
1268	埼玉	久喜	2,671	1,214	370	138,490	52,588	11,041	511	1,052	667	772	▲ 4,219	51,371
1269	千葉	千葉	4,396	1,569	491	111,673	42,176	8,674	412	848	538	607	▲ 874	43,707
1270	千葉	千葉南	2,878	1,032	341	118,317	44,208	8,713	436	898	570	610	▲ 4,248	42,474
1271	千葉	幕張	4,107	1,656	613	149,250	54,575	9,800	550	1,133	719	686	▲ 4,248	53,415
1272	千葉	犢橋	2,496	650	121	48,407	20,855	6,333	178	368	233	443	▲ 2,296	19,781
1273	千葉	千葉轟	2,437	674	214	87,716	33,039	6,724	323	666	422	470	3,298	38,218
1274	千葉	桜木	1,220	371	125	102,572	38,160	7,388	378	779	494	517	13,742	54,070
1275	千葉	誉田	1,054	370	63	60,055	26,545	8,529	221	456	289	597	▲ 3,327	24,781
1276	千葉	新土気	541	221	73	134,906	50,395	9,923	497	1,024	650	2,832	▲ 4,165	51,233
1277	千葉	高洲	2,538	774	213	84,064	32,627	7,408	310	638	405	518	▲ 2,036	32,462
1278	千葉	稲毛	2,359	512	140	59,382	23,091	5,276	219	451	286	369	▲ 2,554	21,862

通信用建物														
No.	行政区域	通信用建物名	利用可能面積 (㎡)	取得固定資産価額 (百万円)	正味固定資産価額 (百万円)	1㎡あたり (円/㎡)	1平方メートルごとの年額料金						⑥調整額	合計 (①+②+③+④+⑤+⑥)×(1+「網使用料算定根拠」記載のXIV. 料金設定に使用した貸倒率)
							①設備管理運営費相当		②他人資本費用	③自己資本費用	税金			
							再減価償却費相当	④利益対応税			⑤その他			
1279	千葉	銚子	2,946	1,233	283	96,129	39,006	10,167	354	730	463	711	▲ 3,015	38,249
1280	千葉	市川	4,245	1,591	364	85,820	34,854	9,108	316	652	413	637	▲ 1,583	35,289
1281	千葉	鬼高	8,488	2,813	726	85,529	33,713	8,054	315	649	412	563	165	35,817
1282	千葉	浦安行徳	3,077	1,302	284	92,407	38,000	10,278	341	702	445	889	▲ 5,395	34,982
1283	千葉	市川中山	5,784	1,661	456	78,883	30,641	6,976	291	599	380	488	5,170	37,569
1284	千葉	市川曾谷	1,887	341	101	53,771	20,521	4,390	198	408	259	307	▲ 1,769	19,924
1285	千葉	市川原木	3,192	848	245	76,687	29,462	6,456	283	582	369	559	8,344	39,599
1286	千葉	市川大野	1,779	513	130	73,061	28,929	7,011	269	555	352	491	▲ 2,855	27,741
1287	千葉	船橋	13,925	5,176	1,543	110,801	42,273	9,033	408	841	534	632	578	45,266
1288	千葉	薬園台	2,370	666	145	61,266	25,203	6,823	226	465	295	477	▲ 1,880	24,786
1289	千葉	船橋本町	3,910	1,490	444	113,557	43,328	9,261	419	862	547	648	▲ 2,627	43,177
1290	千葉	千葉上山	1,646	287	88	53,652	20,331	4,235	198	407	258	296	▲ 2,000	19,490
1291	千葉	千葉豊富	344	133	82	239,189	81,135	9,378	882	1,816	1,152	656	▲ 7,266	78,375
1292	千葉	二和	1,303	338	135	103,253	37,268	6,292	381	784	497	440	▲ 2,728	36,642
1293	千葉	館山	3,461	1,105	285	82,457	32,498	7,761	304	626	397	543	976	35,344
1294	千葉	木更津富士見	4,770	1,166	266	55,697	22,646	5,937	205	423	268	415	▲ 1,707	22,250
1295	千葉	下烏田	2,175	412	95	43,691	17,706	4,599	161	332	210	322	▲ 1,925	16,806
1296	千葉	矢那	162	50	11	69,958	28,431	7,444	258	531	337	521	▲ 2,165	27,913
1297	千葉	松戸	2,882	1,035	509	176,679	61,730	8,726	651	1,342	851	610	35,294	100,478
1298	千葉	五香	1,983	380	141	71,000	25,961	4,661	262	539	342	326	12,931	40,361
1299	千葉	松戸小金	2,005	336	81	40,365	16,178	4,068	149	307	194	285	▲ 1,448	15,665
1300	千葉	松戸高塚	3,060	811	171	55,850	23,192	6,437	206	424	269	450	▲ 3,178	21,363
1301	千葉	上花輪	1,970	409	116	58,918	22,718	5,043	217	447	284	353	4,523	28,542
1302	千葉	川間交換セン	188	60	18	96,659	36,779	7,781	356	734	466	544	▲ 3,895	34,984
1303	千葉	佐原	3,446	1,108	213	61,958	26,398	7,811	228	470	298	546	▲ 31	27,909
1304	千葉	茂原別館	4,002	1,637	339	84,738	35,360	9,939	312	643	408	695	▲ 3,855	33,563
1305	千葉	成田	2,758	936	309	112,232	41,920	8,251	414	852	541	577	12,200	56,504
1306	千葉	成田赤坂	12,078	3,032	823	68,168	26,550	6,100	251	518	328	427	2,372	30,446
1307	千葉	千葉佐倉	2,184	808	220	100,541	39,151	8,989	371	763	484	629	23,338	64,736
1308	千葉	志津	4,170	754	104	24,878	11,860	4,396	92	189	120	308	▲ 1,217	11,352
1309	千葉	馬渡	192	42	10	50,298	20,376	5,287	185	382	242	370	▲ 1,746	19,809
1310	千葉	東金別館	4,334	1,104	256	59,120	23,926	6,190	218	449	285	433	▲ 2,620	22,691
1311	千葉	八日市場	4,807	1,722	523	108,907	41,376	8,704	402	827	525	609	▲ 4,391	39,348
1312	千葉	千葉旭	1,666	527	184	110,539	40,852	7,690	408	839	532	538	2,211	45,380
1313	千葉	習志野	4,520	1,122	242	53,444	22,066	6,033	197	406	257	422	▲ 2,811	20,537
1314	千葉	津田沼	2,867	891	222	77,485	30,793	7,548	286	588	373	528	▲ 3,443	29,125
1315	千葉	千葉柏	4,207	1,667	404	96,117	38,461	9,626	354	730	463	673	2,726	43,407
1316	千葉	逆井	1,853	519	132	71,406	28,233	6,811	263	542	344	1,492	▲ 2,837	28,037
1317	千葉	田中	1,161	219	63	54,360	20,902	4,594	200	413	262	321	▲ 2,186	19,912
1318	千葉	豊四季	7,392	2,269	483	65,336	27,061	7,460	241	496	315	522	▲ 1,847	26,788
1319	千葉	市原	5,386	1,833	473	87,828	34,617	8,269	324	667	423	579	8,471	45,081
1320	千葉	千葉八幡	2,615	618	74	28,230	14,209	5,740	104	214	136	402	▲ 2,388	12,677
1321	千葉	辰己	1,502	426	106	70,471	28,029	6,888	260	535	339	482	▲ 1,086	28,559
1322	千葉	瀬又	3,286	656	103	31,440	14,281	4,849	116	239	151	339	▲ 2,004	13,122
1323	千葉	流山	2,252	657	176	78,265	30,566	7,086	289	594	377	1,552	▲ 13,852	19,526
1324	千葉	南流山	1,478	231	48	32,755	13,629	3,802	121	249	158	266	▲ 1,662	12,761
1325	千葉	千葉八千代	2,181	544	153	70,335	27,168	6,067	259	534	339	424	▲ 2,068	26,656
1326	千葉	吉橋	1,988	477	110	55,456	22,467	5,830	204	421	267	408	▲ 2,141	21,626
1327	千葉	米本	192	64	21	106,869	40,112	8,051	394	812	515	563	▲ 4,575	37,821
1328	千葉	我孫子	2,884	700	142	49,335	20,694	5,894	182	375	238	412	▲ 2,189	19,712
1329	千葉	鴨川	3,188	742	183	57,381	22,870	5,656	212	436	276	396	10,425	34,615
1330	千葉	鎌ヶ谷	3,180	1,195	293	92,297	36,819	9,130	340	701	445	639	▲ 2,439	36,505
1331	千葉	君津	4,424	1,168	229	51,719	21,931	6,415	191	393	249	449	771	23,984
1332	千葉	千葉富津	1,756	260	70	39,702	15,504	3,593	146	301	191	251	919	17,312
1333	千葉	浦安	2,191	534	164	74,798	28,361	5,922	276	568	360	414	▲ 1,710	28,269
1334	千葉	四街道	934	253	94	100,156	36,622	6,575	369	761	482	460	20,940	59,634
1335	千葉	袖ヶ浦	1,478	308	63	42,894	17,932	5,064	158	326	207	354	▲ 1,340	17,637
1336	千葉	八街	976	219	67	68,168	25,910	5,460	251	518	328	382	6,751	34,140
1337	千葉	千葉船穂	3,329	799	206	61,805	24,375	5,833	228	469	298	505	▲ 2,675	23,200
1338	千葉	関宿	191	63	22	112,947	41,942	8,058	416	858	544	564	▲ 4,253	40,071
1339	千葉	沼南	1,077	236	97	90,310	32,418	5,325	333	686	435	373	17,310	51,555
1340	千葉	白井	3,404	787	230	67,467	25,861	5,621	249	512	325	393	▲ 2,560	24,780
1341	千葉	千葉大網	310	163	37	118,908	48,416	12,744	438	903	573	892	▲ 4,900	46,322
1342	千葉	九十九里	193	58	19	98,392	36,775	7,257	363	747	474	508	▲ 2,991	35,876

通信用建物														
No.	行政区域	通信用建物名	利用可能面積 (㎡)	取得固定資産価額 (百万円)	正味固定資産価額 (百万円)	1㎡あたり (円/㎡)	1平方メートルごとの年額料金						⑥調整額	合計 (①+②+③+④+⑤+⑥)×(1+「網使用料算定根拠」記載のXIV.料金設定に使用した貸倒率)
							①設備管理運営費相当		②他人資本費用	③自己資本費用	税金			
							再減価償却費相当				④利益対応税	⑤その他		
1343	千葉	成東	196	46	14	70,305	26,782	5,691	259	534	339	398	▲ 1,994	26,318
1344	千葉	睦沢	224	71	20	87,653	34,000	7,704	323	666	422	539	▲ 1,498	34,452
1345	千葉	長生	224	45	9	37,953	16,290	4,904	140	288	183	343	▲ 710	16,534
1346	千葉	長柄	162	57	11	65,480	28,231	8,587	241	497	315	601	▲ 2,197	27,688
1347	千葉	千葉御宿	220	44	9	41,984	17,453	4,858	155	319	202	340	▲ 1,331	17,138
1348	千葉	坂月	760	218	43	56,414	23,889	6,965	208	428	272	1,526	▲ 3,213	23,110
1349	千葉	木更津	5,032	1,726	509	101,238	38,705	8,334	373	769	488	583	4,679	45,597
1350	千葉	茂原	1,704	744	300	176,114	63,437	10,603	649	1,337	848	742	▲ 5,078	61,935
1351	千葉	勝浦	208	78	21	101,942	39,695	9,112	376	774	491	637	▲ 4,195	37,778
1352	千葉	姉崎	859	170	41	47,234	18,977	4,807	174	359	228	336	▲ 2,475	17,599
1353	千葉	富里	703	168	65	92,547	33,574	5,810	341	703	446	406	▲ 2,703	32,767
1354	千葉	千葉大原	3,907	1,283	339	86,773	34,012	7,980	320	659	418	558	▲ 3,565	32,402
1355	千葉	野呂	192	55	15	77,335	30,122	6,921	285	587	372	484	▲ 2,783	29,067
1356	千葉	千葉清川	931	191	44	46,919	19,055	4,979	173	356	226	348	▲ 1,589	18,569
1357	千葉	三ツ堀	224	73	20	88,210	34,428	7,965	325	670	425	557	▲ 2,325	34,080
1358	千葉	成毛	189	39	6	34,095	15,192	4,963	126	259	164	347	▲ 1,210	14,878
1359	千葉	千葉三和	723	139	34	47,311	18,857	4,664	174	359	228	326	▲ 1,814	18,130
1360	千葉	湖北	621	146	60	96,213	34,562	5,698	355	731	463	399	▲ 2,556	33,954
1361	千葉	小名木	1,577	379	101	63,818	24,989	5,844	235	485	307	506	▲ 761	25,761
1362	千葉	東高野	189	72	15	80,877	33,504	9,241	298	614	390	646	▲ 4,331	31,121
1363	千葉	酒々井	710	179	61	85,522	31,792	6,135	315	649	412	429	▲ 3,677	29,920
1364	千葉	小見川	1,011	285	59	58,228	24,317	6,849	215	442	280	479	▲ 3,054	22,679
1365	千葉	十倉	162	56	12	72,975	30,353	8,460	269	554	351	592	▲ 3,528	28,591
1366	千葉	千葉野尻	189	47	12	61,204	24,348	5,987	226	465	295	419	▲ 1,997	23,756
1367	千葉	四木	224	45	10	45,108	18,449	4,917	166	343	217	344	▲ 679	18,840
1368	千葉	下総	189	35	5	27,264	12,693	4,514	101	207	131	316	▲ 1,223	12,225
1369	千葉	印旛	787	162	63	80,120	29,048	5,012	295	608	386	351	4,825	35,513
1370	千葉	本埜	788	193	57	72,470	27,705	5,964	267	550	349	417	3,683	32,971
1371	千葉	千葉山田	130	48	15	118,497	44,411	8,862	437	900	571	620	10,417	57,356
1372	千葉	東庄	220	42	9	40,101	16,625	4,595	148	305	193	321	▲ 674	16,918
1373	千葉	横芝	236	74	15	61,889	26,156	7,589	228	470	298	531	▲ 642	27,041
1374	千葉	野栄	189	42	5	27,477	13,576	5,333	101	209	132	373	▲ 2,814	11,577
1375	千葉	多古	220	58	14	63,618	25,477	6,392	235	483	306	447	6,881	33,829
1376	千葉	芝山	189	39	11	60,659	23,258	5,060	224	461	292	354	▲ 2,465	22,124
1377	千葉	船形	220	52	10	46,231	19,644	5,775	170	351	223	404	▲ 1,597	19,195
1378	千葉	千葉一宮	220	53	10	45,035	19,419	5,908	166	342	217	413	▲ 1,519	19,038
1379	千葉	本納	127	47	18	143,616	52,092	9,007	529	1,091	692	630	12,487	67,521
1380	千葉	千葉白子	220	54	12	53,477	21,958	5,915	197	406	258	414	▲ 1,975	21,258
1381	千葉	長南	168	56	17	100,719	38,301	8,085	371	765	485	566	▲ 2,839	37,649
1382	千葉	夷隅	127	37	11	82,698	31,789	6,979	305	628	398	488	7,735	41,343
1383	千葉	大多喜	224	52	9	38,722	17,303	5,686	143	294	187	398	▲ 762	17,563
1384	千葉	白里	130	53	13	100,055	39,975	9,959	369	760	482	697	▲ 4,141	38,142
1385	千葉	山武北	167	62	20	122,290	45,728	9,041	451	929	589	632	▲ 3,625	44,704
1386	千葉	第二成東	127	34	8	66,033	26,301	6,491	243	501	318	454	▲ 2,678	25,139
1387	千葉	有秋	1,126	276	52	46,098	19,780	5,951	170	350	222	515	▲ 2,725	18,312
1388	千葉	千倉	379	87	26	69,024	26,316	5,609	254	524	332	392	▲ 2,815	25,003
1389	千葉	三里塚	194	47	15	78,273	29,320	5,838	289	594	377	408	▲ 3,497	27,491
1390	千葉	千葉岩根	1,327	383	101	76,239	29,894	7,022	281	579	367	491	▲ 3,248	28,364
1391	千葉	塚原	162	44	13	83,311	31,577	6,584	307	633	401	461	5,601	38,980
1392	千葉	天羽	158	63	11	69,325	30,429	9,631	256	526	334	674	▲ 3,384	28,835
1393	千葉	大佐和	220	54	8	37,213	17,152	5,988	137	283	179	419	▲ 1,510	16,660
1394	千葉	安食	230	72	14	62,099	26,236	7,606	229	472	299	532	▲ 2,962	24,806
1395	千葉	千葉飯岡	189	47	7	36,874	17,039	5,977	136	280	178	418	▲ 1,618	16,433
1396	千葉	岬	220	46	6	29,246	13,875	5,101	108	222	141	357	▲ 1,132	13,571
1397	千葉	鋸南	205	59	7	35,060	17,494	6,976	129	266	169	488	▲ 1,713	16,833
1398	千葉	扇島	224	82	27	118,356	44,345	8,838	436	899	570	618	10,965	57,833
1399	千葉	香取	224	76	5	23,546	15,301	8,237	87	179	113	713	▲ 2,093	14,300
1400	千葉	千葉末吉	189	35	6	33,560	14,592	4,524	124	255	162	317	▲ 506	14,944
1401	千葉	久留里	134	35	9	67,197	26,503	6,344	248	510	324	444	▲ 2,612	25,417
1402	千葉	千葉清和	127	32	7	54,646	22,562	6,168	201	415	263	432	▲ 1,613	22,260
1403	千葉	広岡	162	52	17	102,330	38,571	7,872	377	777	493	551	▲ 2,342	38,427
1404	千葉	千葉平川	220	55	16	72,174	27,735	6,083	266	548	348	426	4,372	33,695
1405	千葉	千潟	127	37	8	60,580	25,189	7,015	223	460	292	491	▲ 2,238	24,417
1406	千葉	蓮沼	127	38	9	68,721	27,841	7,225	253	522	331	505	▲ 4,170	25,282
1407	千葉	給田	162	49	14	86,877	33,385	7,322	320	660	418	512	▲ 2,042	33,253

通信用建物														
No.	行政区域	通信用建物名	利用可能面積 (㎡)	取得固定資産価額 (百万円)	正味固定資産価額 (百万円)	1㎡あたり (円/㎡)	1平方メートルごとの年額料金							合計 (①+②+③+④+⑤+⑥)×(1+「網使用料算定根拠」記載のXIV. 料金設定に使用した貸倒率)
							①設備管理運営費相当		②他人資本費用	③自己資本費用	税金		⑥調整額	
							再減価償却費相当	④利益対応税			⑤その他			
1408	千葉	印西	220	81	15	67,687	29,234	8,928	250	514	326	625	▲ 2,922	28,027
1409	千葉	丸山	134	38	11	78,594	30,422	6,844	290	597	379	479	▲ 2,555	29,612
1410	千葉	岩戸	224	45	12	55,359	21,493	4,885	204	420	267	342	▲ 1,492	21,234
1411	千葉	千葉茅野	189	43	11	57,511	22,732	5,479	212	437	277	383	▲ 1,680	22,361
1412	千葉	千葉岩井	127	39	10	77,212	30,532	7,368	285	586	372	515	▲ 2,332	29,958
1413	千葉	千葉光	162	44	9	53,464	22,649	6,610	197	406	258	462	▲ 1,831	22,141
1414	千葉	千葉和田	191	38	11	58,466	22,413	4,873	216	444	282	341	▲ 4,877	28,573
1415	千葉	天津小湊	127	50	8	64,857	29,073	9,616	239	493	312	673	▲ 2,864	27,926
1416	千葉	八日市場北	162	51	9	58,223	25,159	7,692	215	442	280	793	▲ 4,392	22,497
1417	千葉	富浦	127	30	8	64,779	25,096	5,662	239	492	312	396	▲ 1,995	24,540
1418	千葉	北多古	224	58	6	25,342	13,869	6,267	93	192	122	646	▲ 3,599	11,323
1419	千葉	木更津佐貫	162	54	11	70,250	29,196	8,121	259	533	338	568	▲ 2,177	28,717
1420	千葉	木更津三芳	162	47	9	53,639	23,165	7,073	198	407	258	495	▲ 1,767	22,756
1421	千葉	千葉白浜	189	48	11	56,919	23,291	6,215	210	432	274	435	▲ 3,822	20,820
1422	千葉	千葉七浦	162	56	13	79,207	32,105	8,343	292	601	382	998	▲ 4,746	29,632
1423	千葉	犬石	127	44	13	99,491	38,281	8,434	367	756	479	590	▲ 2,241	38,232
1424	千葉	西岬	127	44	12	96,847	37,463	8,409	357	735	466	588	▲ 1,909	37,700
1425	千葉	千葉亀山	162	54	10	59,550	26,041	8,176	220	452	287	572	▲ 1,399	26,173
1426	千葉	千葉興津	220	54	7	32,605	15,788	6,007	120	248	157	420	▲ 1,228	15,505
1427	千葉	布佐	196	51	19	98,480	35,906	6,362	363	748	474	445	▲ 855	37,081
1428	千葉	千葉牛久	189	46	9	49,510	20,785	5,932	183	376	238	415	▲ 1,745	20,252
1429	千葉	千葉戸田	224	56	3	12,297	9,752	6,063	45	93	59	424	▲ 1,256	9,117
1430	千葉	江見	191	35	7	36,546	15,376	4,412	135	278	176	309	▲ 1,965	14,309
1431	千葉	千葉金谷	162	58	10	63,598	27,844	8,765	234	483	306	758	▲ 4,115	25,510
1432	千葉	峰上	161	44	3	20,725	12,918	6,701	76	157	100	469	▲ 1,021	12,699
1433	千葉	海上	189	47	12	62,725	24,869	6,051	231	476	302	423	▲ 3,100	23,201
1434	千葉	北光	162	54	8	46,992	22,171	8,074	173	357	226	565	▲ 1,531	21,961
1435	千葉	大原山田	162	69	19	115,025	44,858	10,350	424	873	554	1,239	▲ 6,334	41,614
1436	千葉	千葉小湊	162	56	17	106,930	40,494	8,415	394	812	515	589	▲ 3,892	38,912
1437	千葉	鶴舞	162	51	17	104,601	39,043	7,663	386	794	504	536	▲ 2,182	39,081
1438	千葉	高滝	162	45	2	14,350	11,017	6,712	53	109	69	470	▲ 832	10,886
1439	千葉	月崎	162	68	18	109,269	43,038	10,257	403	830	526	718	▲ 3,123	42,392
1440	千葉	九美上	224	54	5	23,433	12,888	5,858	86	178	113	604	▲ 2,784	11,085
1441	千葉	殿廻	143	79	57	400,991	133,663	13,366	1,478	3,045	1,931	8,022	▲ 9,986	138,153
1442	千葉	平三	162	59	15	94,175	37,080	8,828	347	715	454	618	▲ 2,251	36,963
1443	千葉	大栄	189	37	7	35,734	15,437	4,717	132	271	172	330	▲ 1,453	14,889
1444	千葉	栗源	162	45	4	21,835	13,375	6,825	80	166	105	477	▲ 1,810	12,393
1445	千葉	千葉松尾	189	40	9	48,596	19,664	5,085	179	369	234	356	▲ 1,759	19,043
1446	千葉	北芝山	133	37	9	69,255	27,475	6,698	255	526	334	469	▲ 2,238	26,821
1447	千葉	南羽鳥	189	46	12	61,511	24,343	5,890	227	467	296	412	▲ 4,381	30,126
1448	千葉	鴨川仲	162	49	12	73,238	29,383	7,412	270	556	353	519	▲ 2,201	28,880
1449	千葉	古畑	162	58	23	142,446	51,404	8,670	525	1,082	686	607	11,226	65,530
1450	千葉	山武南	162	57	12	73,037	30,490	8,579	269	555	352	600	▲ 2,402	29,864
1451	千葉	神崎	162	32	2	13,077	8,792	4,869	48	99	63	341	▲ 664	8,679
1452	千葉	庄司	162	61	19	117,785	44,554	9,219	434	894	567	645	▲ 5,416	52,510
1453	東京	大手町FS	12,661	10,943	4,558	359,980	128,996	21,002	1,327	2,734	1,734	7,037	▲ 862	140,966
1454	東京	霞ヶ関	26,506	11,063	2,691	101,524	40,599	10,142	374	771	489	710	▲ 1,645	41,298
1455	東京	神田	9,044	2,628	552	61,050	25,376	7,061	225	464	294	494	▲ 701	27,554
1456	東京	駿河台	5,931	1,344	259	43,728	18,625	5,507	161	332	211	385	▲ 2,118	17,596
1457	東京	九段	2,714	556	112	41,396	17,393	4,974	153	314	199	348	▲ 2,031	16,376
1458	東京	丸の内	10,615	3,180	705	66,406	27,201	7,279	245	504	320	509	▲ 2,936	25,843
1459	東京	京橋	7,707	3,040	880	114,162	43,834	9,585	421	867	550	671	▲ 3,761	50,104
1460	東京	銀座	8,154	2,913	764	93,711	36,795	8,682	345	712	451	607	▲ 961	37,949
1461	東京	東銀座	8,995	2,129	413	45,950	19,537	5,752	169	349	221	402	▲ 2,500	18,178
1462	東京	東京築地	6,334	2,292	794	125,311	46,385	8,792	462	952	604	615	▲ 4,012	53,030
1463	東京	茅場兜	11,453	3,554	669	58,430	25,070	7,541	215	444	281	528	▲ 2,808	23,730
1464	東京	晴海	3,761	1,003	204	54,270	22,760	6,479	200	412	261	453	▲ 3,162	20,924
1465	東京	東京浜町	8,431	2,045	433	51,392	21,312	5,894	189	390	248	412	▲ 2,542	20,009
1466	東京	芝	12,265	4,067	830	67,679	28,363	8,059	250	514	326	564	▲ 2,608	27,409
1467	東京	東京赤坂	11,729	4,793	1,044	88,976	36,623	9,930	328	676	429	695	▲ 4,019	34,732
1468	東京	東京青山	13,151	5,220	1,063	80,815	33,890	9,645	298	614	389	675	▲ 4,700	31,166
1469	東京	白金	8,731	2,334	538	61,587	24,971	6,495	227	468	297	454	▲ 1,066	25,351
1470	東京	東京三田	9,016	2,970	728	80,733	32,226	8,006	298	613	389	560	▲ 662	34,748
1471	東京	新宿	13,310	3,877	945	71,021	28,384	7,078	262	539	342	495	▲ 1,368	28,654

通信用建物														
No.	行政区域	通信用建物名	利用可能面積 (㎡)	取得固定資産価額 (百万円)	正味固定資産価額 (百万円)	1㎡あたり (円/㎡)	1平方メートルごとの年額料金							合計 (①+②+③+④+⑤+⑥)×(1+ 「網使用料算定根拠」記載のXIV. 料金設定に使用した貸利率)
							①設備管理運営費相当		②他人資本費用	③自己資本費用	税金		⑥調整額	
							再減価償却費相当	④利益対応税			⑤その他			
1472	東京	東京大久保	10,769	4,434	1,192	110,696	43,214	10,005	408	841	533	700	▲ 1,096	44,600
1473	東京	四谷	9,264	2,864	768	82,889	32,381	7,514	306	629	399	526	▲ 4,233	30,008
1474	東京	牛込	6,824	1,675	387	56,678	22,966	5,963	209	430	273	417	▲ 2,931	21,364
1475	東京	西新宿	6,622	2,547	710	107,170	41,497	9,346	395	814	516	654	▲ 2,702	41,174
1476	東京	小石川	5,424	1,780	418	77,017	31,077	7,972	284	585	371	558	▲ 3,069	29,806
1477	東京	東京大塚	1,112	1,119	295	264,934	103,919	24,439	977	2,012	1,276	1,710	74,676	184,570
1478	東京	駒込第2	1,959	525	124	63,475	25,552	6,510	234	482	306	455	1,235	28,264
1479	東京	東京上野	14,001	6,162	900	64,259	29,973	10,695	237	488	310	748	2,494	34,250
1480	東京	浅草	4,118	1,311	311	75,617	30,422	7,737	279	574	364	541	▲ 2,784	29,396
1481	東京	吉原	3,293	1,036	260	78,998	31,341	7,641	291	600	381	535	▲ 2,598	30,550
1482	東京	墨田	4,121	1,564	416	101,016	39,529	9,224	372	767	487	645	▲ 2,582	39,218
1483	東京	本所	3,412	1,009	247	72,353	28,892	7,186	267	549	348	503	▲ 3,172	27,387
1484	東京	向島	5,728	1,796	592	103,306	38,610	7,618	381	784	498	533	11,039	51,845
1485	東京	江東	5,470	1,663	572	104,527	38,746	7,388	385	794	503	517	11,522	52,467
1486	東京	東京深川	3,225	967	195	60,366	25,394	7,284	223	458	291	510	▲ 2,718	24,158
1487	東京	東京城東	1,723	689	202	117,361	44,921	9,713	433	891	565	680	▲ 3,860	43,630
1488	東京	江東辰巳	4,197	882	149	35,396	15,728	5,109	130	269	170	357	▲ 1,942	14,712
1489	東京	東京新有明	6,530	2,029	712	109,080	40,275	7,551	402	828	525	3,155	▲ 6,605	38,580
1490	東京	東京大崎	3,140	1,101	289	91,903	36,096	8,525	339	698	443	596	▲ 3,844	34,328
1491	東京	荏原	3,201	1,010	202	63,155	26,616	7,669	233	480	304	536	▲ 2,981	25,188
1492	東京	品川	4,273	1,415	350	81,951	32,633	8,048	302	622	395	563	4,122	38,637
1493	東京	大田支店埠頭	2,951	879	250	84,856	32,693	7,236	313	644	409	1,106	▲ 3,259	31,906
1494	東京	自由ヶ丘	2,222	639	169	76,021	29,793	6,987	280	577	366	489	▲ 1,203	30,302
1495	東京	目黒本館	6,390	2,179	632	98,930	37,965	8,286	365	751	477	580	▲ 3,136	37,002
1496	東京	蒲田	3,617	1,432	306	84,550	34,985	9,620	312	642	407	673	▲ 3,696	33,323
1497	東京	東京大森	6,689	2,414	775	115,817	43,514	8,769	427	879	558	614	1,694	47,686
1498	東京	馬込	3,013	1,007	202	66,941	28,204	8,122	247	508	322	568	▲ 3,024	26,825
1499	東京	池上	2,623	889	150	57,030	25,341	8,232	210	433	275	576	▲ 11,259	15,576
1500	東京	羽田	4,381	1,376	341	77,875	30,996	7,633	287	591	375	534	▲ 1,573	31,210
1501	東京	田園調布	1,520	663	208	136,773	51,626	10,594	504	1,039	659	741	▲ 5,364	49,205
1502	東京	雪ヶ谷	3,998	1,059	293	73,176	28,392	6,439	270	556	352	450	▲ 2,657	27,363
1503	東京	矢口	2,605	615	206	79,047	29,453	5,739	291	600	381	402	3	31,130
1504	東京	世田谷	5,732	2,548	727	126,843	48,853	10,800	468	963	611	756	▲ 2,679	48,972
1505	東京	成城	2,387	657	155	64,779	26,123	6,689	239	492	312	468	▲ 2,672	24,962
1506	東京	砧	2,628	916	228	86,593	34,449	8,471	319	658	417	593	958	37,394
1507	東京	弦巻	4,695	1,332	346	73,677	28,996	6,893	272	559	355	482	▲ 2,264	28,400
1508	東京	東京烏山	3,341	859	163	48,806	20,889	6,247	180	371	235	437	▲ 2,336	19,776
1509	東京	東京玉川	5,010	1,467	360	71,936	28,694	7,113	265	546	346	498	1,751	32,100
1510	東京	東京瀬田	2,617	630	168	64,310	25,142	5,849	237	488	310	409	▲ 2,076	24,510
1511	東京	上北沢	3,369	834	177	52,508	21,768	6,016	194	399	253	421	▲ 2,130	20,905
1512	東京	松沢ビル2	3,364	961	205	60,955	25,231	6,945	225	463	294	486	▲ 2,282	24,417
1513	東京	東渋谷	7,201	2,503	604	83,916	33,622	8,447	309	637	404	591	▲ 830	34,733
1514	東京	代々木	5,905	1,642	340	57,598	24,036	6,757	212	437	277	473	▲ 1,486	23,949
1515	東京	渋谷	6,940	2,346	651	93,825	36,361	8,213	346	712	452	575	▲ 2,997	35,449
1516	東京	東京野方	2,907	1,197	442	151,964	55,597	10,008	560	1,154	732	700	▲ 4,099	54,644
1517	東京	東京中野	4,492	1,749	366	81,483	33,909	9,464	300	619	392	662	▲ 788	35,094
1518	東京	高円寺	3,293	1,024	250	75,831	30,304	7,555	280	576	365	529	▲ 2,410	29,644
1519	東京	杉並	4,453	1,529	501	112,489	42,089	8,342	415	854	542	584	6,518	51,002
1520	東京	井草	3,649	947	259	71,024	27,612	6,305	262	539	342	441	▲ 2,023	27,173
1521	東京	荻窪	3,450	979	208	60,184	24,950	6,895	222	457	290	482	▲ 3,111	23,290
1522	東京	久我山	3,791	1,560	326	86,066	35,820	10,000	317	654	415	700	▲ 3,552	34,354
1523	東京	池袋	13,519	8,112	2,824	208,921	77,256	14,580	770	1,586	1,006	1,020	▲ 12,459	69,179
1524	東京	巣鴨	5,635	1,962	446	79,073	32,184	8,462	292	600	381	592	▲ 3,061	30,988
1525	東京	落合別館	2,582	687	165	64,090	25,696	6,469	236	487	309	453	▲ 2,773	24,408
1526	東京	十条	3,705	1,160	293	79,218	31,373	7,608	292	602	382	532	▲ 2,349	30,832
1527	東京	王子	5,467	1,937	548	100,148	38,656	8,612	369	760	482	602	▲ 3,743	37,126
1528	東京	田端尾久	3,551	923	257	72,279	27,998	6,314	266	549	348	442	▲ 1,909	27,694
1529	東京	赤羽営業別館	2,063	538	162	78,644	29,935	6,342	290	597	379	444	2,114	33,759
1530	東京	東京荒川	4,104	1,565	575	139,999	51,268	9,268	516	1,063	674	648	13,849	68,018
1531	東京	板橋	3,741	1,401	506	135,139	49,642	9,100	498	1,026	651	637	5,180	57,634
1532	東京	成増	4,608	1,649	346	75,112	31,230	8,696	277	570	362	608	▲ 2,018	31,029
1533	東京	志村	3,974	1,329	315	79,235	31,897	8,127	292	602	382	569	▲ 3,549	30,193
1534	東京	南板橋別館	3,061	667	131	42,707	18,105	5,293	157	324	206	370	▲ 2,229	16,933
1535	東京	北町	4,817	1,469	439	91,077	34,731	7,408	336	692	439	518	33	36,749

通信用建物														
No.	行政区域	通信用建物名	利用可能面積 (㎡)	取得固定資産価額 (百万円)	正味固定資産価額 (百万円)	1㎡あたり (円/㎡)	1平方メートルごとの年額料金						⑥調整額	合計 (①+②+③+④+⑤+⑥)×(1+ 「網使用料算定根拠」記載のXIV. 料金設定に使用した貸倒率)
							①設備管理運営費相当		②他人資本費用	③自己資本費用	税金			
							再減価償却費相当				④利益対応税	⑤その他		
1536	東京	練馬	4,471	2,040	647	144,634	54,479	11,089	533	1,098	697	776	5,832	63,415
1537	東京	東京大泉	4,279	1,260	344	80,423	31,283	7,156	296	611	387	501	▲ 2,660	30,418
1538	東京	関町	2,460	691	164	66,842	26,878	6,825	246	508	322	477	▲ 2,973	25,458
1539	東京	西練馬	3,389	861	283	83,480	31,219	6,175	308	634	402	432	6,029	39,024
1540	東京	石神井	3,830	1,641	461	120,471	46,553	10,412	444	915	580	728	1,291	50,511
1541	東京	梅島	3,711	1,426	443	119,403	45,156	9,335	440	907	575	653	2,701	50,432
1542	東京	千住	4,213	1,241	350	83,065	32,078	7,159	306	631	400	501	227	34,143
1543	東京	西新井	4,007	1,111	272	67,848	27,090	6,736	250	515	327	471	▲ 2,689	25,964
1544	東京	竹の塚	5,007	1,780	331	66,056	28,457	8,640	244	502	318	604	▲ 1,490	28,635
1545	東京	東京綾瀬	4,090	1,673	541	132,358	49,650	9,943	488	1,005	638	696	1,528	54,005
1546	東京	葛飾	3,286	1,245	262	79,702	33,114	9,203	294	605	384	644	▲ 2,977	32,064
1547	東京	亀有	3,492	968	206	59,119	24,469	6,733	218	449	285	471	▲ 2,372	23,520
1548	東京	金町	4,325	1,468	315	72,916	30,121	8,246	269	554	351	577	▲ 2,762	29,110
1549	東京	江戸川別館	3,328	809	275	82,768	30,740	5,910	305	629	399	413	▲ 2,620	29,866
1550	東京	小岩	2,935	994	243	82,775	33,065	8,233	305	629	399	576	▲ 1,283	33,691
1551	東京	葛西	4,602	1,578	465	101,006	38,636	8,334	372	767	487	583	4,868	45,713
1552	東京	東江戸川	1,919	799	199	103,661	41,216	10,118	382	787	499	2,049	▲ 3,756	41,177
1553	東京	八王子元横山	2,845	758	170	59,843	24,429	6,476	221	454	288	453	▲ 2,638	23,207
1554	東京	八王子浅川	2,882	741	219	76,150	29,093	6,248	281	578	367	437	▲ 2,352	28,404
1555	東京	八王子明神	4,498	1,169	231	51,436	21,745	6,314	190	391	248	442	▲ 1,147	21,869
1556	東京	八王子由木	2,958	824	215	72,776	28,603	6,770	268	553	351	474	3,153	33,402
1557	東京	八王子片倉	2,035	816	240	117,846	45,105	9,751	434	895	568	682	▲ 120	47,564
1558	東京	八王子滝山	243	75	12	51,125	22,867	7,530	188	388	246	527	▲ 495	23,721
1559	東京	八王子新明神	5,412	1,836	454	83,841	33,397	8,245	309	637	404	713	▲ 4,154	31,306
1560	東京	立川砂川	1,312	260	74	56,129	21,663	4,824	207	426	270	337	▲ 2,418	20,485
1561	東京	新立川	8,981	2,708	471	52,482	23,072	7,327	193	399	253	513	▲ 2,108	22,322
1562	東京	武蔵野	7,870	2,731	569	72,322	30,131	8,434	267	549	348	590	2,437	34,322
1563	東京	吉祥寺	2,284	853	258	113,114	43,014	9,080	417	859	545	635	▲ 3,547	41,923
1564	東京	武蔵境	1,156	315	68	58,590	24,204	6,627	216	445	282	464	▲ 452	25,159
1565	東京	三鷹	5,652	1,912	390	69,058	28,937	8,220	255	524	333	575	▲ 2,883	27,741
1566	東京	青梅	4,638	988	227	49,013	19,881	5,177	181	372	236	362	2,971	24,003
1567	東京	青梅東	1,344	239	67	49,801	19,257	4,317	184	378	240	302	▲ 1,378	18,983
1568	東京	武蔵府中	7,385	1,907	427	57,808	23,618	6,276	213	439	278	439	▲ 2,209	22,778
1569	東京	昭島	4,597	1,613	353	76,717	31,541	8,526	283	583	370	596	▲ 2,979	30,394
1570	東京	調布	3,121	1,052	291	93,114	36,122	8,188	343	707	448	573	▲ 3,306	34,887
1571	東京	町田	5,011	1,709	334	66,642	28,278	8,285	246	506	321	580	▲ 3,081	26,850
1572	東京	鶴川	1,187	307	102	86,239	32,149	6,277	318	655	415	439	▲ 1,098	32,878
1573	東京	町田忠生	1,527	429	93	60,762	25,055	6,826	224	461	293	478	▲ 2,827	23,684
1574	東京	町田北忠生	1,722	585	132	76,571	31,220	8,249	282	581	369	577	▲ 3,287	29,742
1575	東京	町田鶴間	1,819	558	107	58,916	25,128	7,453	217	447	284	521	▲ 2,676	23,921
1576	東京	小金井	3,863	1,315	301	77,980	31,669	8,275	287	592	376	579	3,260	36,763
1577	東京	東京小平	3,249	862	180	55,447	23,083	6,449	204	421	267	451	▲ 2,222	22,204
1578	東京	東京日野	2,479	619	134	54,226	22,337	6,069	200	412	261	425	▲ 2,372	21,263
1579	東京	日野高幡	1,046	242	52	49,648	20,521	5,627	183	377	239	394	▲ 2,013	19,701
1580	東京	東村山	3,050	1,002	273	89,562	34,856	7,987	330	680	431	559	464	37,320
1581	東京	東京国分寺	9,496	3,409	808	85,040	34,236	8,724	314	646	410	610	▲ 258	35,958
1582	東京	国立	3,571	1,207	290	81,122	32,551	8,215	299	616	391	575	▲ 3,090	31,342
1583	東京	田無	3,819	1,317	264	69,237	29,149	8,378	255	526	333	586	▲ 2,300	28,549
1584	東京	保谷	1,472	359	82	55,596	22,600	5,921	205	422	268	414	▲ 1,031	22,878
1585	東京	福生	2,922	858	187	63,909	26,307	7,134	236	485	308	499	▲ 2,899	24,936
1586	東京	狛江	2,193	523	130	59,157	23,541	5,794	218	449	285	405	▲ 5,267	19,631
1587	東京	村山大和	3,326	964	224	67,452	27,280	7,044	249	512	325	493	▲ 1,910	26,949
1588	東京	清瀬	1,962	541	113	57,780	24,035	6,701	213	439	278	469	4,799	30,233
1589	東京	東久留米	4,272	1,505	436	102,085	39,188	8,563	376	775	492	599	▲ 2,892	38,538
1590	東京	武蔵村山	2,148	957	481	224,049	78,040	10,825	826	1,701	1,079	937	57,139	139,722
1591	東京	多摩	2,794	955	205	73,462	30,347	8,309	271	558	354	581	▲ 2,798	29,313
1592	東京	稲城長沼	1,917	294	68	35,719	14,447	3,731	132	271	172	261	▲ 1,611	13,672
1593	東京	稲城城浜	2,168	515	102	47,249	19,944	5,769	174	359	228	404	▲ 1,580	19,529
1594	東京	福生秋川	1,491	354	101	67,954	26,158	5,772	251	516	327	404	▲ 2,101	25,555
1595	東京	福生羽村	1,158	278	78	67,217	26,000	5,835	248	510	324	408	6,711	34,201
1596	東京	福生瑞穂	943	273	40	42,619	19,832	7,046	157	324	205	493	▲ 931	20,080
1597	東京	福生日の出	219	68	16	75,151	30,070	7,525	277	571	362	526	▲ 3,078	28,728
1598	東京	八王子恩方	936	201	43	46,082	19,053	5,228	170	350	222	366	▲ 1,723	18,438
1599	東京	伊豆大島	1,148	578	123	106,996	44,346	12,247	394	813	515	857	▲ 651	46,274

通信用建物														
No.	行政区域	通信用建物名	利用可能面積 (㎡)	取得固定資産価額 (百万円)	正味固定資産価額 (百万円)	1㎡あたり (円/㎡)	1平方メートルごとの年額料金							合計 (①+②+③+④+⑤+⑥)×(1+「網使用料算定根拠」記載のXIV.料金設定に使用した貸倒率)
							①設備管理運営費相当		②他人資本費用	③自己資本費用	税金		⑥調整額	
							再減価償却費相当	④利益対応税			⑤その他			
1600	東京	三宅島	1,163	674	244	209,795	77,029	14,090	773	1,593	1,010	986	31,363	112,754
1601	東京	八丈島	2,410	1,039	204	84,601	35,855	10,475	312	642	407	733	▲ 4,166	33,783
1602	東京	九段別棟	13,461	9,819	5,126	380,828	131,974	17,726	1,404	2,892	1,834	8,583	▲ 8,356	138,331
1603	東京	五日市	210	75	14	66,603	28,622	8,641	246	506	321	605	▲ 958	29,342
1604	東京	東京大崎2	3,924	1,914	479	121,954	48,439	11,853	450	926	587	1,026	▲ 6,394	45,034
1605	東京	蔵前	11,140	6,135	2,944	264,269	92,663	13,382	974	2,007	1,273	936	16,523	114,376
1606	東京	八王子下川口	220	77	16	72,567	30,324	8,554	268	551	350	598	▲ 3,713	28,378
1607	東京	青梅吉野	161	64	15	96,217	38,507	9,642	355	731	463	675	429	41,160
1608	東京	八王子本館	2,936	1,041	223	75,918	31,395	8,619	280	577	366	603	▲ 2,786	30,435
1609	東京	中ノ郷	322	342	184	573,198	197,768	25,809	2,113	4,353	2,761	5,227	▲ 17,010	195,212
1610	東京	青梅小菅木	283	68	13	46,900	19,913	5,843	173	356	226	409	1,207	22,284
1611	東京	青梅沢井	126	59	32	255,604	88,149	11,468	942	1,941	1,231	802	10,851	103,916
1612	東京	福生椋原	168	65	12	68,686	30,015	9,409	253	522	331	658	▲ 3,754	28,025
1613	東京	青梅奥多摩	130	34	7	50,422	21,497	6,370	186	383	243	446	2,140	24,895
1614	東京	青梅古里	161	71	13	79,012	34,404	10,700	291	600	381	1,103	▲ 4,571	32,208
1615	東京	東江戸川別館	2,001	745	170	85,119	34,585	9,049	314	646	410	1,832	▲ 3,989	33,798
1616	東京	津久井青野原	162	59	6	35,134	19,403	8,863	130	267	169	620	276	20,865
1617	東京	新島	909	448	193	212,683	75,775	11,970	784	1,615	1,024	837	▲ 9,185	70,850
1618	神奈川	相模原	7,449	2,936	778	104,390	40,894	9,577	385	793	503	670	6,086	49,331
1619	神奈川	相模大野	2,826	635	127	44,805	18,905	5,464	165	340	216	382	▲ 2,156	17,852
1620	神奈川	神奈川橋本	2,770	882	195	70,569	28,909	7,738	260	536	340	541	▲ 3,448	27,138
1621	神奈川	相模原田名	2,146	438	105	48,972	19,654	4,962	181	372	236	347	4,941	25,731
1622	神奈川	相模原麻溝	211	65	10	48,165	21,970	7,520	178	366	232	526	1,336	24,608
1623	神奈川	新相模原	7,854	2,650	751	95,577	36,872	8,199	352	726	460	709	▲ 3,174	35,945
1624	神奈川	津久井城山	323	105	26	81,080	32,228	7,904	299	616	391	553	▲ 2,435	31,652
1625	神奈川	津久井	260	60	7	26,281	13,481	5,597	97	200	127	392	▲ 2,279	14,018
1626	神奈川	鶴見営業所2	2,990	703	290	97,102	34,844	5,713	358	737	468	400	▲ 1,135	35,672
1627	神奈川	東寺尾	3,349	535	85	25,370	11,494	3,883	94	193	122	272	▲ 1,920	10,255
1628	神奈川	松見	2,836	1,020	254	89,606	35,619	8,737	330	680	432	611	▲ 4,155	33,517
1629	神奈川	横浜北	1,320	495	161	122,090	45,742	9,115	450	927	588	638	▲ 3,122	45,223
1630	神奈川	神奈川新町	2,404	935	179	74,604	31,830	9,449	275	567	359	661	▲ 4,443	29,249
1631	神奈川	横浜中	11,154	5,618	1,768	158,478	59,783	12,240	584	1,203	763	856	1,049	64,238
1632	神奈川	本牧	1,684	386	142	84,087	30,792	5,566	310	639	405	389	18,980	51,515
1633	神奈川	横浜長者町	2,998	831	339	113,015	40,645	6,740	417	858	544	472	13,576	56,512
1634	神奈川	横浜港	4,930	1,812	251	50,812	24,175	8,931	187	386	245	625	▲ 2,671	22,947
1635	神奈川	横浜南	3,838	1,330	332	86,475	34,360	8,418	319	657	417	589	▲ 1,699	34,643
1636	神奈川	保土ヶ谷	11,666	5,083	1,384	118,613	46,171	10,587	437	901	571	741	▲ 1,596	47,225
1637	神奈川	希望が丘西谷	2,470	688	100	40,494	18,919	6,771	149	308	195	474	▲ 1,462	18,583
1638	神奈川	横浜今井	1,397	371	88	62,674	25,257	6,455	231	476	302	452	▲ 2,852	23,866
1639	神奈川	磯子	2,726	896	168	61,553	26,452	7,986	227	467	296	559	▲ 2,457	25,544
1640	神奈川	杉田	1,999	485	118	59,094	23,618	5,890	218	449	285	412	▲ 1,962	23,020
1641	神奈川	横浜金沢	3,669	1,189	344	93,790	36,013	7,876	346	712	452	551	▲ 4,090	33,984
1642	神奈川	港北NT	1,287	488	152	117,781	44,550	9,216	434	894	567	1,714	▲ 4,430	43,729
1643	神奈川	綱島	3,734	1,550	447	119,641	45,977	10,085	441	909	576	706	▲ 3,713	44,896
1644	神奈川	日吉	1,008	411	115	114,314	44,188	9,894	421	868	551	692	▲ 4,056	42,664
1645	神奈川	小机	1,035	280	83	79,856	30,534	6,577	294	606	385	460	▲ 3,260	29,019
1646	神奈川	東山田	1,138	334	72	62,955	26,005	7,119	232	478	303	498	▲ 3,083	24,433
1647	神奈川	戸塚	3,643	1,823	428	117,351	47,363	12,158	433	891	565	851	▲ 3,060	47,043
1648	神奈川	神奈川平戸	1,693	402	141	83,184	30,728	5,773	307	632	401	404	▲ 1,416	31,056
1649	神奈川	小雀	970	232	102	104,637	37,191	5,800	386	795	504	406	18,170	57,452
1650	神奈川	港南	3,078	975	207	67,382	27,910	7,695	248	512	325	538	▲ 1,769	27,764
1651	神奈川	港洋	1,533	459	84	54,587	23,653	7,277	201	415	263	630	▲ 3,777	21,385
1652	神奈川	希望が丘	4,089	1,695	414	101,303	40,463	10,072	373	769	488	705	▲ 2,945	39,853
1653	神奈川	神奈川若葉台	1,899	702	175	92,268	36,666	8,985	340	701	444	1,224	972	40,347
1654	神奈川	都岡	1,752	435	136	77,779	29,373	6,039	287	591	375	422	10,615	41,663
1655	神奈川	神奈川中山	2,883	1,226	328	113,929	44,516	10,337	420	865	549	723	▲ 4,354	42,719
1656	神奈川	美しが丘	2,182	673	144	66,150	27,345	7,500	244	502	319	525	▲ 3,533	25,402
1657	神奈川	長津田	2,076	566	146	70,108	27,659	6,627	258	532	338	464	▲ 3,128	26,123
1658	神奈川	谷本	2,175	506	183	84,084	30,879	5,654	310	639	405	396	▲ 449	32,180
1659	神奈川	荏田	1,807	304	82	45,198	17,642	4,083	167	343	218	286	▲ 1,964	16,692
1660	神奈川	すみよし台	1,735	531	98	56,536	24,396	7,435	208	429	272	890	▲ 827	25,368
1661	神奈川	瀬谷	2,233	766	241	108,012	40,745	8,341	398	820	520	584	9,894	52,961
1662	神奈川	戸塚本郷	2,728	763	153	56,223	23,659	6,792	207	427	271	475	▲ 2,789	22,250
1663	神奈川	神奈川泉	3,896	1,328	305	78,299	31,771	8,281	289	595	377	579	▲ 3,553	30,058

通信用建物															
No.	行政区域	通信用建物名	利用可能面積 (㎡)	取得固定資産価額 (百万円)	正味固定資産価額 (百万円)	1㎡あたり (円/㎡)	1平方メートルごとの年額料金							⑥調整額	合計 (①+②+③+④+⑤+⑥)×(1+ 「網使用料算定根拠」記載のXIV. 料金設定に使用した貸倒率)
							①設備管理運営費相当 再減価償却費相当	②他人資本費用	③自己資本費用	税金		④利益対応税	⑤その他		
										④利益対応税	⑤その他				
1664	神奈川	岡津	1,260	344	157	124,509	43,989	6,636	459	945	600	464	▲ 3,245	43,212	
1665	神奈川	渡田	4,222	944	432	102,206	36,097	5,435	377	776	492	380	13,549	51,671	
1666	神奈川	川崎臨港	3,187	899	383	120,090	42,879	6,852	443	912	578	479	24,948	70,239	
1667	神奈川	川崎別館	4,375	1,705	411	93,835	37,619	9,468	346	713	452	662	4,377	44,169	
1668	神奈川	幸	6,667	1,676	425	63,729	25,226	6,107	235	484	307	427	▲ 726	25,953	
1669	神奈川	幸加瀬	1,472	391	74	50,020	21,458	6,452	184	380	241	451	▲ 2,618	20,096	
1670	神奈川	川崎北	3,564	1,274	251	70,467	29,826	8,686	260	535	339	608	▲ 3,745	27,823	
1671	神奈川	川崎北木月	2,974	611	185	62,314	23,686	4,992	230	473	300	349	3,816	28,854	
1672	神奈川	溝ノ口	1,482	625	171	115,291	44,828	10,241	425	875	555	716	▲ 4,212	43,187	
1673	神奈川	神奈川大塚	3,246	848	266	81,961	30,938	6,350	302	622	395	444	▲ 1,707	30,994	
1674	神奈川	川崎北子母口	4,303	1,010	179	41,612	18,185	5,701	153	316	200	399	▲ 2,071	17,182	
1675	神奈川	登戸	1,766	438	118	66,907	26,101	6,029	247	508	322	422	▲ 2,101	25,499	
1676	神奈川	菅	2,034	430	92	45,391	18,753	5,136	167	345	219	359	▲ 2,576	17,267	
1677	神奈川	川崎北菅生	909	188	56	61,430	23,444	5,015	226	466	296	351	▲ 2,850	21,933	
1678	神奈川	登戸百合ヶ丘	1,872	581	148	79,211	31,303	7,540	292	602	382	527	▲ 3,615	29,491	
1679	神奈川	柿生	1,943	551	170	87,686	33,192	6,886	323	666	422	482	▲ 2,957	32,128	
1680	神奈川	横須賀南	1,176	318	69	58,537	24,127	6,566	216	445	282	1,438	▲ 2,473	24,035	
1681	神奈川	衣笠	1,421	403	73	51,235	22,266	6,895	189	389	247	482	▲ 2,691	20,882	
1682	神奈川	横須賀別館	7,256	2,543	475	65,516	28,172	8,517	242	498	316	596	▲ 3,824	26,000	
1683	神奈川	追浜	1,027	201	44	42,501	17,501	4,751	157	323	205	332	▲ 2,661	15,857	
1684	神奈川	南久里浜	5,262	1,705	366	69,582	28,747	7,872	257	528	335	681	▲ 3,982	26,566	
1685	神奈川	武山	1,824	407	65	35,721	16,139	5,423	132	271	172	379	▲ 3,264	13,829	
1686	神奈川	野比	1,271	393	88	69,059	28,226	7,508	255	524	333	650	▲ 4,201	25,787	
1687	神奈川	平塚	5,626	1,968	489	86,908	34,574	8,502	320	660	419	595	▲ 3,237	33,331	
1688	神奈川	平塚中里	4,363	1,409	362	82,988	32,742	7,846	306	630	400	549	▲ 2,094	32,533	
1689	神奈川	田村	1,229	314	84	68,190	26,671	6,214	251	518	328	435	▲ 2,998	25,205	
1690	神奈川	新金目	2,234	621	145	64,713	26,171	6,757	239	491	312	585	▲ 3,531	24,267	
1691	神奈川	神奈川鎌倉	2,940	703	211	71,601	27,289	5,809	264	544	345	406	▲ 2,159	26,689	
1692	神奈川	大船	1,725	665	212	122,818	46,220	9,375	453	933	592	656	▲ 4,353	44,501	
1693	神奈川	鎌倉腰越	1,585	512	191	120,465	43,988	7,849	444	915	580	549	▲ 3,708	42,768	
1694	神奈川	神奈川藤沢	837	632	100	119,079	54,072	18,348	439	904	574	1,284	▲ 536	56,737	
1695	神奈川	藤沢支別棟C	8,241	3,037	683	82,833	33,805	8,955	305	629	399	627	▲ 3,284	32,481	
1696	神奈川	長後営別棟	1,509	421	99	65,466	26,420	6,780	241	497	315	699	▲ 325	27,847	
1697	神奈川	藤沢新辻堂	1,597	460	146	91,250	34,382	7,007	336	693	440	490	▲ 2,608	33,733	
1698	神奈川	善行	1,346	306	74	55,225	22,086	5,518	204	419	266	386	▲ 1,896	21,465	
1699	神奈川	御所見	1,004	266	91	91,021	33,753	6,447	336	691	438	451	5,602	41,271	
1700	神奈川	大庭	2,879	831	203	70,653	28,212	7,016	260	537	340	607	1,241	31,197	
1701	神奈川	小田原	3,236	1,568	346	106,945	43,857	11,774	394	812	515	824	▲ 4,256	42,146	
1702	神奈川	国府津	1,713	525	166	97,105	36,576	7,445	358	737	468	521	▲ 3,544	35,116	
1703	神奈川	小田原谷津	5,585	1,246	314	56,159	22,268	5,420	207	426	270	379	1,564	25,114	
1704	神奈川	小田原橋	220	86	41	188,097	65,890	9,461	693	1,428	906	662	31,605	101,184	
1705	神奈川	富水	1,207	244	53	44,104	18,138	4,907	163	335	212	343	▲ 2,437	16,754	
1706	神奈川	茅ヶ崎	3,136	1,004	280	89,250	34,554	7,779	329	678	430	544	▲ 3,376	33,159	
1707	神奈川	茅ヶ崎松林	2,438	604	157	64,402	25,340	6,019	237	489	310	421	343	27,140	
1708	神奈川	逗子	1,571	402	62	39,617	18,102	6,217	146	301	191	435	▲ 1,194	17,981	
1709	神奈川	神奈川三浦	1,613	582	180	111,764	42,298	8,769	412	849	538	613	2,956	47,666	
1710	神奈川	南下浦3	822	250	60	73,379	29,407	7,393	271	557	353	1,130	▲ 4,360	27,358	
1711	神奈川	秦野	2,420	550	106	43,757	18,646	5,519	161	332	211	386	▲ 2,143	17,593	
1712	神奈川	西秦野	621	214	98	157,358	55,577	8,369	580	1,195	758	585	▲ 4,508	54,187	
1713	神奈川	鶴巻	904	289	65	71,807	29,302	7,760	265	545	346	671	▲ 4,475	26,654	
1714	神奈川	北秦野	189	63	34	177,534	61,321	8,061	655	1,348	855	564	33,980	98,723	
1715	神奈川	厚木支別棟	3,183	1,039	290	91,209	35,297	7,934	336	693	439	555	▲ 4,477	32,843	
1716	神奈川	厚木岡田	6,617	1,948	474	71,622	28,639	7,152	264	544	345	500	▲ 3,200	27,092	
1717	神奈川	荻野	1,030	266	64	62,010	24,887	6,284	229	471	299	440	▲ 3,001	23,325	
1718	神奈川	依知	195	64	12	64,097	27,173	7,944	236	487	309	556	▲ 3,248	25,513	
1719	神奈川	愛名	2,460	600	133	53,943	22,111	5,928	199	410	260	415	▲ 2,704	20,691	
1720	神奈川	神奈川大和	3,475	1,014	188	54,077	23,316	7,093	199	411	260	496	▲ 3,386	21,296	
1721	神奈川	大和下鶴間	2,084	656	139	66,931	27,731	7,652	247	508	322	535	▲ 3,118	26,225	
1722	神奈川	桜ヶ丘	1,857	526	118	63,714	25,993	6,879	235	484	307	481	▲ 3,694	23,806	
1723	神奈川	伊勢原	2,580	1,013	243	94,139	37,782	9,540	347	715	453	667	▲ 4,279	35,685	
1724	神奈川	海老名	2,073	595	125	60,047	24,986	6,972	221	456	289	488	▲ 2,673	23,767	
1725	神奈川	中河内	1,179	313	73	61,723	24,961	6,444	228	469	297	558	▲ 3,651	22,862	
1726	神奈川	座間	2,708	989	372	137,320	50,069	8,873	506	1,043	661	621	▲ 1,797	51,103	
1727	神奈川	南足柄別館	1,294	403	91	70,342	28,663	7,561	259	534	339	654	▲ 4,184	26,265	

通信用建物															
No.	行政区域	通信用建物名	利用可能面積(㎡)	取得固定資産価額(百万円)	正味固定資産価額(百万円)	1㎡あたり(円/㎡)	1平方メートルごとの年額料金						⑥調整額	合計 (①+②+③+④+⑤+⑥)×(1+「網使用料算定根拠」記載のXIV.料金設定に使用した貸利率)	
							①設備管理運営費相当 再減価償却費相当	②他人資本費用	③自己資本費用	税金		④利益対応税			⑤その他
										④利益対応税	⑤その他				
1728	神奈川県	神奈川綾瀬	2,979	659	151	50,697	20,587	5,378	187	385	244	376	▲ 1,786	19,993	
1729	神奈川県	神奈川葉山	948	317	132	139,359	49,922	8,114	514	1,058	671	568	▲ 4,164	48,569	
1730	神奈川県	東葉山	776	168	38	48,640	19,855	5,263	179	369	234	368	2,289	23,294	
1731	神奈川県	寒川	1,555	353	69	44,477	18,865	5,522	164	338	214	386	▲ 2,889	17,078	
1732	神奈川県	大磯	820	314	113	137,186	50,458	9,302	506	1,042	661	651	▲ 4,576	48,742	
1733	神奈川県	二宮	1,037	243	61	59,035	23,396	5,686	218	448	284	398	▲ 892	23,852	
1734	神奈川県	神奈川中井	189	80	34	178,222	63,780	10,313	657	1,353	858	721	27,589	94,958	
1735	神奈川県	松田	1,039	272	66	63,874	25,514	6,352	235	485	308	444	▲ 2,525	24,461	
1736	神奈川県	神奈川山北	219	94	45	203,992	71,576	10,378	752	1,549	983	726	30,016	105,602	
1737	神奈川県	箱根	907	443	104	115,148	46,403	11,859	425	874	555	830	▲ 1,171	47,916	
1738	神奈川県	湯河原別館	1,183	286	101	85,247	31,455	5,881	314	647	411	411	▲ 2,964	30,274	
1739	神奈川県	神奈川中津	941	258	59	62,657	25,450	6,653	231	476	302	686	▲ 3,326	23,819	
1740	神奈川県	神奈川田浦	826	272	110	133,196	47,949	7,990	491	1,011	642	559	6,675	57,327	
1741	神奈川県	愛川	189	88	37	193,584	69,416	11,341	714	1,470	932	793	13,966	87,291	
1742	神奈川県	下曾我	189	69	34	178,379	62,441	8,927	658	1,355	859	625	27,052	92,990	
1743	神奈川県	箱根町	273	206	103	378,222	131,776	18,309	1,394	2,872	1,822	1,281	55,510	194,655	
1744	神奈川県	湯本	219	53	11	48,341	20,340	5,838	178	367	233	408	▲ 3,316	18,210	
1745	神奈川県	真鶴	676	275	111	164,466	59,245	9,905	606	1,249	792	693	24,391	86,976	
1746	神奈川県	八王子内郷	184	79	16	88,084	36,915	10,490	325	669	424	734	5,775	44,842	
1747	神奈川県	八王子藤野	186	55	14	73,051	29,086	7,171	269	555	352	502	▲ 1,934	28,830	
1748	神奈川県	松輪	162	71	30	184,940	66,112	10,630	682	1,404	891	744	23,072	92,905	
1749	神奈川県	日吉営業所B	840	234	80	94,874	35,227	6,765	350	720	457	473	▲ 3,867	33,360	
1750	神奈川県	仙石原	152	145	87	569,268	193,945	23,165	2,099	4,323	2,742	1,621	122,595	327,325	
1751	新潟県	関屋	2,118	559	134	63,326	25,413	6,415	233	481	305	449	▲ 322	26,559	
1752	新潟県	坂井輪	1,296	334	70	54,201	22,527	6,267	200	412	261	438	▲ 1,971	21,867	
1753	新潟県	新潟東	4,273	1,732	480	112,250	43,525	9,850	414	852	541	689	▲ 3,884	42,137	
1754	新潟県	小金	3,427	715	241	70,408	26,189	5,067	260	535	339	354	4,840	32,517	
1755	新潟県	山二ツ	1,377	395	123	89,359	33,778	6,970	329	679	430	488	7,863	43,567	
1756	新潟県	新潟	8,407	2,195	777	92,415	34,068	6,343	341	702	445	444	989	36,989	
1757	新潟県	長岡	10,464	3,066	838	80,090	31,146	7,119	295	608	386	498	▲ 877	32,056	
1758	新潟県	関原	225	56	14	62,001	24,647	6,047	229	471	299	423	▲ 2,586	23,483	
1759	新潟県	南長岡	789	247	71	89,759	34,526	7,598	331	682	432	657	7,673	44,301	
1760	新潟県	西長岡	1,046	297	105	100,208	36,971	6,909	369	761	483	483	3,393	42,460	
1761	新潟県	北長岡	3,590	970	196	54,708	22,982	6,570	202	415	264	460	▲ 1,366	22,957	
1762	新潟県	三条	4,305	1,142	295	68,465	26,987	6,447	252	520	330	451	2,314	30,854	
1763	新潟県	柏崎別	3,366	667	222	65,836	24,569	4,818	243	500	317	337	▲ 696	25,270	
1764	新潟県	新発田	2,330	685	181	77,765	30,477	7,148	287	591	375	500	▲ 2,276	29,954	
1765	新潟県	新津	3,509	777	143	40,837	17,635	5,384	151	310	197	377	▲ 632	18,038	
1766	新潟県	小千谷	1,977	587	115	58,179	24,664	7,210	214	442	280	504	▲ 2,812	23,292	
1767	新潟県	越後加茂	1,671	413	159	95,047	34,520	6,006	350	722	458	420	4,727	41,197	
1768	新潟県	十日町	2,485	477	124	50,004	19,661	4,660	184	380	241	326	▲ 1,206	19,586	
1769	新潟県	見附	1,643	343	80	48,970	19,763	5,072	181	372	236	355	▲ 1,739	19,168	
1770	新潟県	村上	3,266	712	200	61,091	23,627	5,300	225	464	294	371	▲ 1,554	23,427	
1771	新潟県	廿六木	1,897	275	99	51,983	19,114	3,519	192	395	250	246	4,393	24,590	
1772	新潟県	糸魚川別	2,412	445	103	42,586	17,262	4,486	157	323	205	314	▲ 1,675	16,586	
1773	新潟県	新井	2,373	464	115	48,397	19,274	4,755	178	368	233	333	216	20,602	
1774	新潟県	五泉西	1,320	330	83	62,566	24,835	6,065	231	475	301	424	▲ 2,013	24,253	
1775	新潟県	越後白根	842	293	84	99,722	38,380	8,463	368	757	480	592	6,619	47,196	
1776	新潟県	上越	7,703	2,668	555	72,065	30,035	8,415	266	547	347	589	▲ 1,303	30,481	
1777	新潟県	高田	2,257	738	109	48,331	22,449	7,950	178	367	233	556	▲ 1,832	21,951	
1778	新潟県	聖籠	686	194	51	74,571	29,253	6,882	275	566	359	596	▲ 2,307	28,742	
1779	新潟県	越後亀田	1,087	243	56	51,850	20,992	5,437	191	394	250	380	▲ 1,234	20,973	
1780	新潟県	越後吉田	1,248	286	88	70,370	26,672	5,561	259	534	339	389	17,538	45,731	
1781	新潟県	巻	3,756	881	228	60,755	23,923	5,697	224	461	293	399	▲ 1,046	24,254	
1782	新潟県	南三条	140	42	16	111,126	40,679	7,341	410	844	535	514	8,497	51,479	
1783	新潟県	越後湯沢	311	82	32	102,806	37,264	6,422	379	781	495	449	17,175	56,543	
1784	新潟県	塩沢	207	48	16	77,908	29,032	5,660	287	592	375	396	993	31,675	
1785	新潟県	六日町	5,027	2,126	618	122,919	47,152	10,276	453	933	592	719	▲ 852	48,997	
1786	新潟県	越後大崎	184	86	32	173,686	63,448	11,342	640	1,319	837	2,297	▲ 2,129	66,412	
1787	新潟県	安塚	1,861	556	175	93,941	35,447	7,265	346	713	452	508	1,420	38,886	
1788	新潟県	佐和田南	2,415	804	246	101,645	38,583	8,090	375	772	490	1,638	▲ 2,861	38,997	
1789	新潟県	両津	2,715	490	107	39,304	16,179	4,388	145	298	189	307	▲ 447	16,671	
1790	新潟県	小出	2,480	644	158	63,900	25,484	6,314	236	485	308	442	660	27,615	
1791	新潟県	内野交換所2	531	239	83	157,354	58,130	10,924	580	1,195	758	764	▲ 5,555	55,872	

通信用建物														
No.	行政区域	通信用建物名	利用可能面積(㎡)	取得固定資産価額(百万円)	正味固定資産価額(百万円)	1㎡あたり(円/㎡)	1平方メートルごとの年額料金							合計 (①+②+③+④+⑤+⑥)×(1+「網使用料算定根拠」記載のXIV.料金設定に使用した貸倒率)
							①設備管理運営費相当		②他人資本費用	③自己資本費用	税金		⑥調整額	
							再減価償却費相当	④利益対応税			⑤その他			
1792	新潟	南新潟	189	37	3	14,535	9,080	4,720	54	110	70	330	▲ 2,354	7,290
1793	新潟	与板	329	45	9	27,456	11,577	3,340	101	208	132	234	▲ 1,573	10,679
1794	新潟	和島	161	46	7	41,035	19,241	6,930	151	312	198	485	▲ 2,848	17,539
1795	新潟	第二三条	1,376	369	85	61,600	24,993	6,513	227	468	297	456	2,129	28,570
1796	新潟	川東	161	54	5	30,310	17,185	8,092	112	230	146	566	▲ 1,241	16,998
1797	新潟	紫雲寺	140	29	9	63,040	23,900	4,988	232	479	304	349	▲ 2,770	22,494
1798	新潟	中条	232	52	8	33,062	15,339	5,421	122	251	159	379	▲ 1,223	15,027
1799	新潟	大野町	649	170	43	66,229	26,229	6,360	244	503	319	445	▲ 2,187	25,553
1800	新潟	松浜東	872	174	62	71,507	26,303	4,851	264	543	344	339	9,439	37,232
1801	新潟	越後豊栄	1,017	180	54	52,655	20,087	4,291	194	400	254	300	4,590	25,825
1802	新潟	石山東	913	267	96	105,667	38,809	7,109	390	802	509	615	5,992	47,117
1803	新潟	下田第一	140	33	13	91,965	33,329	5,739	339	698	443	401	▲ 5,498	29,712
1804	新潟	今町	234	56	13	56,577	22,832	5,859	209	430	273	410	▲ 2,003	22,151
1805	新潟	水原	378	150	48	126,820	47,718	9,672	468	963	611	1,798	8,137	59,695
1806	新潟	横越	140	34	12	84,473	31,274	5,932	311	641	407	415	▲ 2,106	30,942
1807	新潟	分水	811	202	55	67,927	26,412	6,034	250	516	327	422	▲ 1,420	26,507
1808	新潟	田上	140	28	7	48,589	19,490	4,913	179	369	234	344	▲ 2,843	17,773
1809	新潟	寺泊	235	50	11	47,723	19,452	5,135	176	362	230	359	▲ 2,610	17,969
1810	新潟	堀之内	204	55	20	97,470	35,817	6,576	359	740	469	460	2,041	39,886
1811	新潟	村松	553	107	27	48,484	19,247	4,702	179	368	234	329	▲ 2,045	18,312
1812	新潟	越後安田	236	59	20	83,553	31,105	6,039	308	634	402	423	5,964	38,836
1813	新潟	小須戸	189	49	8	42,127	18,955	6,317	155	320	203	442	▲ 3,005	17,070
1814	新潟	弥彦	128	20	4	28,828	12,378	3,730	106	219	139	261	▲ 1,015	12,088
1815	新潟	岩室	140	26	7	52,106	20,165	4,533	192	396	251	317	▲ 2,737	18,584
1816	新潟	越後荒川	205	50	17	83,264	30,924	5,945	307	632	401	416	▲ 2,970	29,710
1817	新潟	津川	1,585	401	106	66,916	26,214	6,139	247	508	322	429	▲ 2,468	25,252
1818	新潟	月岡	161	46	10	65,161	26,429	6,881	240	495	314	481	▲ 1,031	26,928
1819	新潟	刈羽	140	36	13	94,589	34,713	6,336	349	718	456	443	2,453	39,132
1820	新潟	千手	168	51	18	105,797	39,187	7,448	390	803	510	521	15,317	56,728
1821	新潟	栃尾	1,698	404	113	66,743	25,800	5,777	246	507	321	404	6,119	33,397
1822	新潟	越後曾根	205	46	12	60,541	23,572	5,410	223	460	292	378	▲ 2,734	22,191
1823	新潟	月湯	189	45	7	34,744	16,219	5,796	128	264	167	406	▲ 3,231	13,953
1824	新潟	越後三川	180	61	20	113,411	42,278	8,255	418	861	546	714	10,353	55,170
1825	新潟	出雲崎	161	43	9	55,881	23,311	6,547	206	424	269	458	▲ 3,574	21,094
1826	新潟	石打	204	56	17	84,340	31,989	6,687	311	640	406	468	▲ 3,866	29,948
1827	新潟	津南	196	75	29	147,037	53,329	9,218	542	1,117	708	645	▲ 3,158	53,183
1828	新潟	越後板倉	180	51	9	51,277	22,211	6,828	189	389	247	478	▲ 2,828	20,686
1829	新潟	関川	204	53	23	112,836	40,180	6,329	416	857	543	443	7,054	49,493
1830	新潟	新潟朝日	180	59	17	92,472	35,671	7,929	341	702	445	555	9,042	46,756
1831	新潟	岩船	140	27	8	54,284	21,012	4,727	200	412	261	331	▲ 2,793	19,423
1832	新潟	土市	140	31	11	81,108	29,734	5,402	299	616	391	378	1,097	32,515
1833	新潟	京ヶ瀬	161	49	4	26,377	15,318	7,405	97	200	127	763	▲ 4,177	12,328
1834	新潟	脇野町	138	75	25	183,171	68,053	13,102	675	1,391	882	1,785	17,405	90,191
1835	新潟	越後川口	140	38	14	103,426	37,563	6,535	381	785	498	457	5,832	45,516
1836	新潟	広神	179	61	30	168,821	59,004	8,358	622	1,282	813	585	16,571	78,877
1837	新潟	土樽	180	60	23	129,973	47,030	8,038	479	987	626	696	16,027	65,845
1838	新潟	越後大和	140	30	9	67,852	25,581	5,225	250	515	327	366	777	27,816
1839	新潟	越後大潟	204	58	16	80,188	30,913	6,856	296	609	386	480	▲ 4,199	28,485
1840	新潟	頸城	180	56	11	59,408	25,402	7,580	219	451	286	530	▲ 3,413	23,475
1841	新潟	神林	161	44	8	51,242	22,083	6,710	189	389	247	469	▲ 2,444	20,933
1842	新潟	菅谷	180	55	16	90,133	34,496	7,456	332	684	434	645	10,724	47,315
1843	新潟	鯖石	180	57	18	99,814	37,591	7,647	368	758	481	535	13,219	52,952
1844	新潟	太郎代	641	107	24	37,779	15,390	4,056	139	287	182	284	▲ 1,300	14,982
1845	新潟	越路	204	47	11	54,590	21,908	5,531	201	415	263	387	▲ 2,783	20,391
1846	新潟	能生	258	55	12	47,989	19,565	5,168	177	364	231	362	▲ 2,703	17,996
1847	新潟	青海	336	54	13	39,430	15,720	3,891	145	299	190	272	▲ 1,196	15,430
1848	新潟	妙高高原	260	58	23	89,580	32,282	5,408	330	680	431	378	▲ 2,256	31,845
1849	新潟	越後三和	183	70	22	119,750	45,188	9,263	441	909	577	648	▲ 4,945	42,818
1850	新潟	越後小国	303	103	26	86,545	34,230	8,266	319	657	417	578	▲ 2,066	34,135
1851	新潟	楡島	180	55	12	65,360	27,006	7,398	241	496	315	518	▲ 3,257	25,319
1852	新潟	越後三国	227	75	27	117,475	43,273	8,031	433	892	566	828	▲ 1,670	44,322
1853	新潟	越後松代	303	92	25	81,749	31,926	7,401	301	621	394	518	8,079	41,839
1854	新潟	松之山	176	62	23	129,940	47,568	8,586	479	987	626	1,027	12,204	62,891
1855	新潟	越後山北	303	102	27	89,809	35,135	8,192	331	682	433	573	▲ 5,316	31,838

通信用建物														
No.	行政区域	通信用建物名	利用可能面積 (㎡)	取得固定資産価額 (百万円)	正味固定資産価額 (百万円)	1㎡あたり (円/㎡)	1平方メートルごとの年額料金							合計 (①+②+③+④+⑤+⑥)×(1+「網使用料算定根拠」記載のXIV.料金設定に使用した貸倒率)
							①設備管理運営費相当		②他人資本費用	③自己資本費用	税金		⑥調整額	
							再減価償却費相当	④利益対応税			⑤その他			
1856	新潟	越後片貝	140	33	13	89,470	32,531	5,690	330	679	431	398	▲ 3,286	31,083
1857	新潟	乙	161	63	18	112,805	43,319	9,477	416	857	543	663	▲ 3,413	42,385
1858	新潟	越後黒川	140	24	6	44,755	17,589	4,163	165	340	216	291	▲ 2,260	16,341
1859	新潟	守門	163	51	19	116,482	42,564	7,619	429	885	561	533	▲ 1,086	43,886
1860	新潟	城内	140	39	15	103,640	37,828	6,736	382	787	499	471	▲ 6,589	33,378
1861	新潟	五日町	155	45	24	151,216	52,443	7,078	557	1,148	728	495	20,762	76,133
1862	新潟	高柳	163	47	13	81,229	31,353	6,984	299	617	391	489	▲ 3,503	29,646
1863	新潟	越後西山	180	65	21	117,282	43,977	8,792	432	891	565	1,052	▲ 2,863	44,054
1864	新潟	越後中郷	140	31	13	92,403	33,184	5,463	341	702	445	382	9,016	44,070
1865	新潟	妙高	243	66	24	97,714	35,943	6,629	360	742	471	464	1,660	39,640
1866	新潟	梶屋敷	140	35	15	108,948	38,795	6,111	402	827	525	428	▲ 1,334	39,643
1867	新潟	佐渡小木	163	41	11	66,582	26,014	6,040	245	506	321	423	▲ 3,391	24,118
1868	新潟	佐渡相川	327	42	12	36,825	14,196	3,149	136	280	177	220	▲ 1,691	13,318
1869	新潟	赤泊	161	55	10	63,492	27,326	8,278	234	482	306	716	▲ 5,331	23,733
1870	新潟	佐渡金井	682	105	31	45,080	17,252	3,728	166	342	217	261	988	19,226
1871	新潟	真野	138	39	14	100,719	37,154	6,938	371	765	485	485	▲ 3,563	35,697
1872	新潟	名柄	81	75	27	333,816	122,765	22,620	1,231	2,535	1,608	1,582	9,687	139,408
1873	新潟	栃尾南	163	53	22	133,896	48,127	7,958	494	1,017	645	557	23,575	74,415
1874	新潟	越後野田	180	46	9	47,933	20,615	6,235	177	364	231	436	1,565	23,388
1875	新潟	高士	180	57	17	96,502	36,674	7,723	356	733	465	668	▲ 4,389	34,507
1876	新潟	越後築地	140	31	10	69,733	26,252	5,332	257	530	336	373	▲ 2,641	25,107
1877	新潟	潟東	161	52	9	53,820	23,987	7,841	198	409	259	549	▲ 1,925	23,477
1878	新潟	牧村	180	48	10	55,477	23,060	6,417	205	421	267	555	▲ 2,928	21,580
1879	新潟	柿崎	484	108	31	63,484	24,458	5,413	234	482	306	379	5,211	31,070
1880	新潟	越後吉川	163	53	20	123,756	45,054	7,927	456	940	596	555	15,738	63,339
1881	新潟	赤倉	140	30	12	89,306	31,998	5,206	329	678	430	364	9,949	43,748
1882	新潟	岩沢	180	55	18	97,195	36,516	7,358	358	738	468	515	▲ 1,194	37,401
1883	新潟	秋山郷	80	56	20	242,782	89,700	16,865	895	1,844	1,169	2,577	0	96,185
1884	山梨	甲府	9,469	3,592	857	90,521	36,374	9,218	334	687	436	645	▲ 97	38,379
1885	山梨	甲府北	2,425	656	160	66,139	26,411	6,569	244	502	319	460	▲ 1,324	26,612
1886	山梨	甲府南	594	257	106	179,397	64,321	10,502	661	1,362	864	2,475	▲ 5,267	64,416
1887	山梨	山梨吉田	4,256	1,275	300	70,402	28,397	7,277	260	535	339	509	▲ 2,751	27,289
1888	山梨	都留	859	407	73	85,295	37,095	11,506	314	648	411	805	▲ 1,873	37,400
1889	山梨	東山梨	2,864	915	205	71,714	29,275	7,761	264	545	345	543	▲ 2,049	28,923
1890	山梨	大月局舎2	2,405	429	86	35,625	15,024	4,336	131	271	172	303	▲ 1	15,900
1891	山梨	韭崎	3,021	686	150	49,545	20,382	5,519	183	376	239	386	▲ 2,431	19,135
1892	山梨	勝沼	127	46	15	116,949	43,954	8,869	431	888	563	620	▲ 3,835	42,621
1893	山梨	石和	1,196	366	70	58,832	25,075	7,425	217	447	283	519	▲ 751	25,790
1894	山梨	齋沢青柳	2,862	727	110	38,481	17,715	6,171	142	292	185	432	▲ 1,813	16,953
1895	山梨	身延	1,406	394	89	63,634	25,906	6,816	235	483	306	477	▲ 1,869	25,538
1896	山梨	新竜王	223	115	49	219,775	78,424	12,492	810	1,669	1,059	2,323	▲ 6,189	78,096
1897	山梨	山梨昭和	220	63	12	53,987	23,133	6,937	199	410	260	485	▲ 3,510	20,977
1898	山梨	田富	188	71	27	141,832	51,689	9,139	523	1,077	683	639	19,657	74,268
1899	山梨	小笠原	3,166	986	238	75,032	30,074	7,564	277	570	361	529	▲ 3,008	28,803
1900	山梨	忍野	161	35	5	31,459	14,764	5,326	116	239	152	373	3,724	19,368
1901	山梨	山中湖	634	156	26	40,951	18,269	5,984	151	311	197	419	▲ 2,241	17,106
1902	山梨	上野原局舎	1,059	328	110	103,628	38,612	7,524	382	787	499	900	9,079	50,259
1903	山梨	敷島	158	58	14	90,060	35,987	8,969	332	684	434	627	▲ 4,279	33,785
1904	山梨	塩山	1,071	330	69	64,092	26,718	7,490	236	487	309	524	▲ 3,515	24,759
1905	山梨	春日居	127	38	9	73,067	29,115	7,195	269	555	352	503	▲ 2,932	27,862
1906	山梨	市川大門	220	70	15	67,391	27,918	7,701	248	512	325	539	▲ 3,113	26,429
1907	山梨	山梨白根	222	54	13	59,418	23,731	5,906	219	451	286	413	▲ 2	25,098
1908	山梨	山梨双葉	133	41	8	61,167	25,914	7,564	226	464	295	529	▲ 2,343	25,085
1909	山梨	山梨高根	134	46	16	118,632	43,997	8,407	437	901	571	588	▲ 3,917	42,577
1910	山梨	長坂	219	55	9	40,252	18,133	6,057	148	306	194	424	▲ 3,074	16,131
1911	山梨	山梨大泉	210	81	22	105,585	41,081	9,405	389	802	509	1,593	▲ 4,487	39,887
1912	山梨	山梨菅根	162	74	19	115,208	45,687	11,125	425	875	555	778	▲ 4,136	44,184
1913	山梨	小淵沢	165	44	10	58,531	23,996	6,437	216	444	282	450	▲ 4,395	20,993
1914	山梨	河口湖	821	185	40	48,440	20,007	5,475	179	368	233	383	▲ 2,136	19,034
1915	山梨	山梨八代	162	42	2	14,464	10,670	6,331	53	110	70	443	▲ 955	10,391
1916	山梨	甲斐明野	162	43	3	15,717	11,231	6,516	58	119	76	456	▲ 1,138	10,802
1917	山梨	山梨一宮	127	42	10	80,103	32,059	8,028	295	608	386	562	▲ 895	33,015
1918	山梨	中富	161	47	7	45,323	20,761	7,164	167	344	218	501	1,431	23,422
1919	山梨	南部	134	33	10	72,299	27,724	6,034	267	549	348	422	▲ 2,423	26,887

通信用建物														
No.	行政区域	通信用建物名	利用可能面積 (㎡)	取得固定資産価額 (百万円)	正味固定資産価額 (百万円)	1㎡あたり (円/㎡)	1平方メートルごとの年額料金							合計 (①+②+③+④+⑤+⑥)×(1+ 「網使用料算定根拠」記載のXIV. 料金設定に使用した貸倒率)
							①設備管理運営費相当 再減価償却費相当	②他人資本費用	③自己資本費用	税金		⑥調整額		
										④利益対応税	⑤その他			
1920	山梨	須玉	163	54	7	41,723	20,511	7,994	154	317	201	559	▲ 1,889	19,853
1921	山梨	白州	162	49	4	26,272	15,252	7,370	97	200	127	516	▲ 3,893	12,299
1922	山梨	下部	162	47	4	24,288	14,393	7,107	90	184	117	497	▲ 4,005	11,276
1923	山梨	大月東	162	35	2	11,831	8,861	5,312	44	90	57	372	▲ 1,093	8,331
1924	山梨	山梨六郷	127	44	18	143,289	51,476	8,489	528	1,088	690	594	▲ 4,728	49,648
1925	山梨	山梨清里	163	77	14	87,357	37,598	11,391	322	663	421	797	▲ 1,837	37,964
1926	山梨	鳴沢	127	37	10	80,223	31,185	7,118	296	609	386	498	▲ 2,912	30,062
1927	山梨	大目	162	47	3	16,005	11,827	7,026	59	122	77	608	▲ 3,105	9,588
1928	山梨	小沼	162	28	2	13,212	8,199	4,236	49	100	64	296	▲ 780	7,928
1929	山梨	田富局舎2	331	135	65	194,985	68,429	9,933	719	1,481	939	2,999	12,541	87,108
1930	山梨	牧丘	127	45	14	107,807	40,900	8,558	397	819	519	599	▲ 4,903	38,331
1931	山梨	山梨平野	224	58	4	19,513	12,177	6,323	72	148	94	442	▲ 1,039	11,894
1932	山梨	早川	162	48	3	17,497	12,533	7,284	65	133	84	751	▲ 4,035	9,531
1933	長野	信濃吉田	2,770	584	196	70,929	26,405	5,126	261	539	342	359	▲ 1,926	25,980
1934	長野	後町	5,518	1,886	503	91,186	35,663	8,307	336	692	439	581	▲ 2,609	35,102
1935	長野	南長野	1,219	194	38	31,379	13,279	3,865	116	238	151	270	▲ 1,705	12,349
1936	長野	信濃古里	1,780	485	112	62,914	25,499	6,625	232	478	303	463	▲ 1,635	25,340
1937	長野	大豆島	950	217	64	67,840	25,905	5,553	250	515	327	388	2,560	29,945
1938	長野	村井	1,068	195	64	60,079	22,460	4,436	221	456	289	310	▲ 2,039	21,697
1939	長野	西松本	1,073	172	41	38,189	15,349	3,892	141	290	184	272	▲ 1,704	14,532
1940	長野	南松本	8,379	2,896	530	63,200	27,359	8,399	233	480	304	588	▲ 3,771	25,193
1941	長野	信濃上田	7,785	2,002	575	73,915	28,424	6,250	273	561	356	437	2,800	32,851
1942	長野	信濃大屋	244	41	8	34,646	14,450	4,056	128	263	167	284	2,117	17,409
1943	長野	信濃塩田	189	40	12	65,558	24,814	5,147	242	498	316	360	▲ 1,420	24,810
1944	長野	岡谷	3,548	1,155	343	96,703	36,920	7,909	357	734	466	553	▲ 3,054	35,976
1945	長野	飯田	6,263	1,834	544	86,848	33,172	7,117	320	660	418	498	4,962	40,030
1946	長野	信濃山本	190	40	12	61,038	23,471	5,159	225	464	294	361	12,720	37,535
1947	長野	諏訪	11,463	2,249	520	45,349	18,372	4,767	167	344	218	333	961	20,395
1948	長野	須坂	1,725	322	108	62,547	23,298	4,534	231	475	301	317	▲ 1,625	22,997
1949	長野	小諸	5,753	1,498	406	70,519	27,482	6,326	260	536	340	443	687	29,748
1950	長野	伊那	3,217	835	179	55,525	22,963	6,306	205	422	267	441	3,147	27,445
1951	長野	駒ヶ根	2,762	673	156	56,358	22,826	5,918	208	428	271	414	▲ 2,257	21,890
1952	長野	信濃中野	3,606	921	263	72,894	28,074	6,206	269	554	351	434	▲ 2,211	27,471
1953	長野	信濃大町	3,752	979	263	70,033	27,351	6,341	258	532	337	444	▲ 2,190	26,732
1954	長野	信濃茅野	1,401	281	83	59,128	22,619	4,881	218	449	285	341	▲ 2,068	21,844
1955	長野	塩尻	1,334	260	66	49,164	19,485	4,736	181	373	237	331	2,273	22,880
1956	長野	更埴	712	104	19	26,817	11,591	3,546	99	204	129	248	▲ 1,741	10,530
1957	長野	信濃佐久	4,069	888	141	34,710	15,717	5,304	128	264	167	371	▲ 2,152	14,495
1958	長野	岩村田	689	194	53	76,553	29,815	6,849	282	581	369	479	▲ 2,399	29,127
1959	長野	軽井沢	1,233	190	38	30,986	13,036	3,740	114	235	149	262	▲ 1,305	12,491
1960	長野	中軽井沢	1,635	235	48	29,427	12,318	3,490	108	223	142	244	248	13,283
1961	長野	丸子	1,197	220	39	32,899	14,339	4,469	121	250	158	313	▲ 951	14,230
1962	長野	東部	706	162	38	53,121	21,506	5,570	196	403	256	390	▲ 779	21,972
1963	長野	下諏訪	1,680	324	85	50,601	19,873	4,693	187	384	244	328	▲ 1,931	19,085
1964	長野	辰野	1,062	279	65	60,931	24,660	6,381	225	463	293	446	▲ 2,745	23,342
1965	長野	箕輪	287	67	20	71,472	27,098	5,656	263	543	344	396	▲ 2,244	26,400
1966	長野	豊科	1,000	260	80	79,892	30,282	6,314	295	607	385	442	▲ 1,676	30,335
1967	長野	穂高	220	42	8	38,531	16,160	4,601	142	293	186	322	▲ 984	16,119
1968	長野	白馬	422	82	19	44,439	18,062	4,730	164	337	214	331	▲ 1,387	17,721
1969	長野	坂城	220	43	12	53,011	20,696	4,793	195	403	255	335	▲ 1,410	20,474
1970	長野	戸倉上山田	840	150	35	41,168	16,682	4,332	152	313	198	303	▲ 1,007	16,641
1971	長野	野沢温泉	143	21	8	53,667	19,704	3,604	198	408	258	252	12,297	33,117
1972	長野	松本東館	3,957	672	202	50,946	19,409	4,125	188	387	245	289	▲ 1,578	18,940
1973	長野	浅間	220	40	9	42,128	17,066	4,428	155	320	203	310	▲ 1,511	16,543
1974	長野	信濃飯山	3,480	646	91	26,060	12,329	4,511	96	198	126	316	▲ 1,611	11,454
1975	長野	御代田	189	37	11	56,421	21,671	4,745	208	428	272	332	▲ 1,471	21,440
1976	長野	信濃富士見	205	46	13	61,422	23,903	5,476	226	466	296	383	▲ 3,193	22,081
1977	長野	信濃原	163	46	11	65,263	26,473	6,894	241	496	314	482	▲ 3,660	24,346
1978	長野	信濃阿南	1,518	420	117	77,160	29,867	6,719	284	586	372	470	5,570	37,149
1979	長野	木曾	2,953	889	215	72,690	29,124	7,317	268	552	350	512	▲ 488	30,318
1980	長野	明科	204	40	13	62,662	23,543	4,744	231	476	302	332	▲ 2,803	22,081
1981	長野	生坂	161	37	0	1,648	6,048	5,554	6	13	8	389	▲ 1,235	5,229
1982	長野	波田	189	41	9	47,620	19,498	5,212	176	362	229	365	▲ 3,261	17,369
1983	長野	信濃三郷	223	47	7	31,034	14,433	5,123	114	236	149	358	▲ 2,637	12,653

通信用建物														
No.	行政区域	通信用建物名	利用可能面積(㎡)	取得固定資産価額(百万円)	正味固定資産価額(百万円)	1㎡あたり(円/㎡)	1平方メートルごとの年額料金							合計 (①+②+③+④+⑤+⑥)×(1+「網使用料算定根拠」記載のXIV.料金設定に使用した貸倒率)
							①設備管理運営費相当 再減価償却費相当	②他人資本費用	③自己資本費用	税金		⑥調整額		
										④利益対応税	⑤その他			
1984	長野	信濃池田	454	93	35	76,302	27,870	4,979	281	579	368	348	▲ 1,383	28,063
1985	長野	神城	180	51	15	81,572	31,378	6,906	301	619	393	483	8,337	41,511
1986	長野	小布施	136	27	9	65,804	24,554	4,813	243	500	317	337	▲ 2,054	23,897
1987	長野	湯田中	774	199	53	67,932	26,631	6,251	250	516	327	437	▲ 1,439	26,722
1988	長野	信濃豊野	265	67	31	118,794	41,790	6,152	438	902	572	430	▲ 3,177	40,955
1989	長野	飯綱	189	54	11	59,811	24,893	6,950	221	454	288	601	▲ 3,403	23,054
1990	長野	平岡	128	22	6	46,955	18,240	4,153	173	357	226	291	▲ 881	18,406
1991	長野	上松	127	24	8	63,218	23,511	4,546	233	480	304	318	▲ 2,203	22,643
1992	長野	木曾樺川	140	22	7	53,025	19,683	3,775	195	403	255	264	12,098	32,898
1993	長野	四賀	161	41	6	34,760	16,651	6,223	128	264	167	435	▲ 1,215	16,430
1994	長野	梓川	127	28	10	80,453	29,484	5,348	297	611	388	374	13,276	44,430
1995	長野	小谷話交換	168	45	9	55,218	23,139	6,574	204	419	266	460	▲ 2,991	21,497
1996	長野	七二会	161	42	5	31,337	15,723	6,322	116	238	151	547	6,435	23,210
1997	長野	若穂	221	57	21	94,103	34,460	6,229	347	715	453	436	▲ 2,320	34,091
1998	長野	信濃松代	220	44	13	57,069	22,010	4,889	210	433	275	342	▲ 1,977	21,293
1999	長野	浦里	161	34	5	29,724	14,089	5,172	110	226	143	362	▲ 1,020	13,910
2000	長野	信濃常盤	140	49	15	107,739	40,749	8,427	397	818	519	590	▲ 4,747	38,326
2001	長野	臼田	220	40	12	53,096	20,323	4,394	196	403	256	307	▲ 1,555	19,930
2002	長野	高野町	127	30	10	79,865	29,713	5,754	294	606	385	403	▲ 2,500	28,901
2003	長野	野辺山	183	52	14	74,899	29,363	6,893	276	569	361	596	▲ 3,840	27,325
2004	長野	南軽井沢	243	59	14	56,205	22,767	5,906	207	427	271	413	▲ 3,239	20,846
2005	長野	望月	190	35	5	28,237	12,921	4,450	104	214	136	311	▲ 1,592	12,094
2006	長野	信濃芦田	161	53	8	50,590	23,181	8,004	187	384	244	560	▲ 2,291	22,265
2007	長野	信濃長門	161	42	5	29,874	15,235	6,273	110	227	144	439	▲ 1,286	14,869
2008	長野	真田	127	25	9	69,998	25,837	4,838	258	532	337	338	▲ 1,826	25,476
2009	長野	武石	161	44	8	46,817	20,705	6,660	173	356	225	576	▲ 4,113	17,922
2010	長野	青木	161	43	5	29,664	15,340	6,441	109	225	143	451	▲ 1,156	15,112
2011	長野	高遠	139	28	8	55,281	21,450	4,866	204	420	266	340	▲ 3,265	19,415
2012	長野	信濃小野	127	30	12	91,918	33,320	5,745	339	698	443	402	11,760	46,962
2013	長野	飯島	128	29	10	77,071	28,612	5,491	284	585	371	384	▲ 2,210	28,026
2014	長野	信濃宮田	127	30	11	83,310	30,663	5,670	307	633	401	397	▲ 2,431	29,970
2015	長野	信濃松川	189	45	12	64,824	25,245	5,798	239	492	312	406	12,050	38,744
2016	長野	市田	190	36	9	49,406	19,455	4,633	182	375	238	324	▲ 1,516	19,058
2017	長野	阿智	238	70	9	36,340	18,005	7,103	134	276	175	497	▲ 1,551	17,536
2018	長野	麻績	127	27	8	60,802	23,485	5,244	224	462	293	367	▲ 2,191	22,640
2019	長野	信濃山形	161	45	7	44,720	20,137	6,721	165	340	215	470	▲ 1,840	19,487
2020	長野	信濃朝日	161	51	8	52,001	23,331	7,731	192	395	250	669	5,795	30,632
2021	長野	信濃有明	725	167	20	28,148	14,031	5,587	104	214	136	391	▲ 759	14,117
2022	長野	木島平	168	48	13	77,995	30,371	6,972	288	592	376	488	▲ 3,752	28,363
2023	長野	信濃町	205	50	15	73,452	27,955	5,920	271	558	354	414	▲ 3,185	26,367
2024	長野	信濃牟礼	204	56	19	90,624	33,838	6,651	334	688	436	465	▲ 3,763	31,998
2025	長野	信濃栄	339	80	32	95,468	34,356	5,715	352	725	460	494	▲ 3,094	33,293
2026	長野	狐島	3,310	917	214	64,642	26,125	6,732	238	491	311	471	▲ 1,311	26,325
2027	長野	蓼科	189	47	8	43,735	19,192	6,072	161	332	211	425	▲ 3,713	16,608
2028	長野	竜丘	161	49	7	44,667	20,832	7,432	165	339	215	520	▲ 1,843	20,228
2029	長野	柞池高原	241	69	18	73,517	29,056	7,001	271	558	354	606	▲ 3,339	27,506
2030	長野	南蓼科	165	56	19	114,673	42,640	8,238	423	871	552	1,395	▲ 4,767	41,114
2031	長野	浅科	161	51	7	44,899	21,212	7,742	166	341	216	670	▲ 5,297	17,308
2032	長野	三岳	161	46	2	10,143	9,974	6,931	37	77	49	600	▲ 2,898	7,839
2033	長野	遠山	161	57	7	42,089	21,286	8,659	155	320	203	893	▲ 5,065	17,792
2034	長野	鬼無里	180	48	10	55,172	22,993	6,441	203	419	266	557	▲ 2,841	21,597
2035	長野	喬木	161	38	4	24,252	13,040	5,764	89	184	117	403	▲ 1,128	12,705
2036	長野	戸隠	163	49	14	83,277	32,335	7,352	307	632	401	514	▲ 3,901	30,288
2037	長野	高府	161	38	6	35,148	16,232	5,688	130	267	169	398	8,989	26,185
2038	長野	信州新町	127	35	9	72,695	28,520	6,711	268	552	350	470	▲ 4,866	25,294
2039	長野	信濃下条	161	41	5	31,195	15,475	6,117	115	237	150	428	▲ 1,300	15,105
2040	長野	信濃西条	161	42	5	30,214	15,386	6,322	111	229	146	442	9,611	25,925
2041	長野	信濃大桑	140	22	8	53,404	19,846	3,825	197	406	257	268	▲ 2,450	18,524
2042	長野	信濃中川	127	28	11	83,305	30,339	5,348	307	633	401	374	13,016	45,070
2043	長野	信濃豊田	180	53	14	78,335	30,647	7,146	289	595	377	500	6,165	38,573
2044	長野	信濃和田	161	39	1	7,138	8,063	5,921	26	54	34	414	▲ 1,600	6,991
2045	長野	菅平	140	29	4	29,371	13,794	4,983	108	223	141	349	▲ 2,245	12,370
2046	長野	南木曾	330	85	23	70,019	27,302	6,296	258	532	337	440	▲ 4,759	33,628
2047	長野	八千穂	127	29	9	74,537	27,860	5,499	275	566	359	385	▲ 2,220	27,225

通信用建物														
1平方メートルごとの年額料金														
No.	行政区域	通信用建物名	利用可能面積 (㎡)	取得固定資産価額 (百万円)	正味固定資産価額 (百万円)	1㎡あたり (円/㎡)	①設備管理運営費相当		②他人資本費用	③自己資本費用	税金		⑥調整額	合計 (①+②+③+④+⑤+⑥)×(1+「網使用料算定根拠」記載のXIV.料金設定に使用した貸倒率)
							再減価償却費相当				④利益対応税	⑤その他		
2048	長野	北御牧	161	41	5	32,029	15,792	6,183	118	243	154	433	▲ 1,259	15,481
2049	長野	野尻湖	180	66	17	91,991	36,504	8,907	339	699	443	623	▲ 4,334	34,274
2050	長野	藪原	161	44	6	36,761	17,625	6,597	136	279	177	461	9,920	28,598

管路・とう道料金算定根拠

(NTT東日本)

目 次

I とう道又は管路に係る負担額	2
II とう道に係る年額料金	3
III 管路に係る年額料金	4
IV 電柱に係る負担額	4

I どう道又は管路に係る負担額

どう道又は管路の負担額の算定にあたっては、正味の帳簿価額をベースとすることから、料金表 第2 網改造料 2-1 算出式の「取得固定資産価額」を「正味固定資産価額」に読み替え、適用するものとする。なお、正味価額ベースの設備管理運営費の算定については以下のとおりとする。
(中継伝送路に係る設備の内訳の土木設備を適用)

1. 年額料金の算定に係る比率

設備管理運営費比率〔正味固定資産価額ベース・中継伝送路に係る設備の土木設備〕(減価償却費除き)

(単位:百万円)

区 分	中継伝送路に係る設備	備 考
①取得固定資産価額	151,793	「網使用料算定根拠」記載の(別紙6)中継伝送路に係る設備の固定資産明細表より(建物・構築物・土地・建設仮勘定除く)
②減価償却累計額	123,023	「網使用料算定根拠」記載の(別紙6)中継伝送路に係る設備の固定資産明細表より(建物・構築物・土地・建設仮勘定除く)
③正味固定資産価額	28,770	①-②
④設備管理運営費	4,515	「網使用料算定根拠」記載の(別紙5)中継伝送路に係る設備の費用明細表より
(再掲)⑤減価償却費	1,292	「網使用料算定根拠」記載の(別紙5)中継伝送路に係る設備の費用明細表より
⑥設備管理運営費(減価償却費除き)	3,223	④-⑤
⑦設備管理運営費比率	0.112	⑥/③

Ⅱ とう道に係る年額料金

No.	行政区分	距離(m)	正味固定資産価額 (千円)	減価償却費 (千円)	1メートル当たり正味 固定資産価額 (円/m)	とう道						合計 (①+②+③+④ +⑤)×(1+「網 使用料算定根拠」 記書のXIV「料金 設定」に使用した資 倒率)
						1メートルごとの年額料金(円)						
						①設備管理運営費 再)減価償却費	②他人 資本費用	③自己 資本費用	④利益 対応税	⑤調整額		
1	北海道	39,386	8,788,079	340,087	223,127	33,625	8,635	797	1,641	1,041	▲ 2,573	34,531
2	青森	1,133	178,157	5,396	157,244	22,374	4,763	562	1,157	734	▲ 1,653	23,174
3	岩手	1,127	603,383	11,024	535,389	69,745	9,782	1,912	3,939	2,498	9,220	87,314
4	宮城	17,140	5,557,016	210,074	324,213	48,568	12,256	1,158	2,385	1,513	▲ 1,101	52,523
5	秋田	426	81,352	2,885	190,967	28,161	6,772	682	1,405	891	▲ 1,724	29,415
6	山形	789	237,090	10,492	300,494	46,953	13,298	1,073	2,211	1,402	▲ 3,045	48,594
7	福島	4,535	1,181,242	31,815	260,472	36,188	7,015	930	1,916	1,215	▲ 465	39,784
8	茨城	1,326	297,193	10,017	224,127	32,657	7,554	801	1,649	1,046	▲ 1,299	34,854
9	栃木	897	242,350	7,560	270,178	38,688	8,428	965	1,988	1,261	▲ 1,452	41,450
10	群馬	1,698	360,110	11,514	212,079	30,534	6,781	757	1,560	990	▲ 2,046	31,795
11	埼玉	3,389	875,011	29,159	258,192	37,522	8,604	922	1,899	1,205	▲ 3,873	37,675
12	千葉	15,005	3,614,077	125,248	240,858	35,323	8,347	860	1,772	1,124	▲ 2,460	36,619
13	東京	287,635	117,628,019	3,562,541	408,949	58,188	12,386	1,461	3,009	1,908	▲ 4,643	59,923
14	神奈川	29,306	12,603,798	456,000	430,076	63,728	15,560	1,536	3,164	2,007	▲ 5,071	65,364
15	新潟	980	231,231	7,467	235,950	34,046	7,619	843	1,736	1,101	1,973	39,699
16	山梨	691	117,770	2,915	170,434	23,307	4,219	609	1,254	795	▲ 1,324	24,641
17	長野	927	191,465	6,747	206,543	30,411	7,278	738	1,519	964	▲ 2,215	31,417

※とう道にはとう道・とう道用電気設備・監視装置を含む。

※当社の固定資産管理単位の都合上、一部行政区域と合致しない地域があるが、該当する地域については当社の固定資産管理単位に従って算定した。

Ⅲ 管路に係る年額料金

No.	行政区分	距離(m)	正味固定資産価額 (千円)	減価償却費 (千円)	1メートル当たり正味 固定資産価額 (円/m)	管路						合計 (①+②+③+④ +⑤)×(1+「網 使用料算定根拠」 記載のⅣ. 料金 設定に使用した貸 倒率)
						1条あたり1メートルごとの年額料金(円)						
						①設備管理運営費	②他人 資本費用	③自己 資本費用	④利益 対応税	⑤調整額	再)減価償却費	
1	北海道	33,411,187	32,200,102	1,313,096	964	147						39
2	青森	9,028,199	8,014,621	317,976	888	135	35	3	7	4	▲ 6	143
3	岩手	10,265,232	12,314,102	398,400	1,200	173	39	4	9	6	29	221
4	宮城	13,184,174	19,835,745	619,155	1,505	216	47	5	11	7	▲ 2	237
5	秋田	7,553,565	7,757,650	297,403	1,027	154	39	4	8	5	▲ 9	162
6	山形	7,546,544	6,814,655	268,427	903	137	36	3	7	4	▲ 7	144
7	福島	11,314,361	14,201,197	538,848	1,255	188	48	4	9	6	1	208
8	茨城	15,694,990	18,639,201	722,466	1,188	179	46	4	9	6	▲ 14	184
9	栃木	11,777,351	15,444,873	596,991	1,311	198	51	5	10	6	▲ 11	208
10	群馬	10,448,556	14,201,789	547,993	1,359	205	52	5	10	6	▲ 13	213
11	埼玉	21,652,280	32,016,068	1,274,998	1,479	225	59	5	11	7	▲ 21	227
12	千葉	25,947,929	32,957,732	1,311,764	1,270	193	51	5	9	6	▲ 14	199
13	東京	57,357,942	150,467,212	5,715,814	2,623	393	100	9	19	12	▲ 29	404
14	神奈川	26,457,954	54,717,552	1,923,368	2,068	304	73	7	15	10	▲ 23	313
15	新潟	14,105,905	16,190,003	608,459	1,148	172	43	4	8	5	▲ 7	182
16	山梨	5,520,463	8,699,396	309,830	1,576	233	56	6	12	7	▲ 9	249
17	長野	13,893,220	15,090,032	609,656	1,086	166	44	4	8	5	▲ 14	169

※管路には管路・マンホール・ハンドホールを含む。

※当社の固定資産管理単位の都合上、一部行政区域と合致しない地域があるが、該当する地域については当社の固定資産管理単位に従って算定した。

Ⅳ 電柱に係る負担額

平成26年4月1日から平成27年3月31日までの間に適用する負担額

区 分	金 額 等	備 考
①取得固定資産価額	9,242 (単位:円)	1使用箇所あたり
②指定設備管理運営費	757 (単位:円)	
(再掲)減価償却費	396 (単位:円)	
③他人資本費用	18 (単位:円)	
④自己資本費用	37 (単位:円)	
⑤利益対応税	24 (単位:円)	
⑥調整額	▲ 88 (単位:円)	
⑦年額料金(1使用箇所数ごと)	748 (単位:円)	(②+③+④+⑤+⑥)×(1+「網使用料算定根拠」記載のⅣ. 料金設定に使用した貸倒率)