接続約款変更認可申請書

西設相制第115号
平成２６年1月21日

総務大臣
新藤　義孝　殿

郵便番号　５４０－８５１１

住所　　大阪府大阪市中央区馬場町３番15号

名称及び代表者の氏名

西日本電信電話株式会社

代表取締役社長　村尾和俊

登録の年月日及び番号

平成１６年４月１日　　第234号

電気通信事業法第33条第２項の規定により、別紙のとおり接続約款の変更の認可を受けたいので申請します。

実施期日	認可を受けた後、速やかに実施します。

電気通信事業法第33条第２項に基づく第１種指定電気通信設備との接続に関する契約約款の一部改正

旧

第１章　総則
（用語の定義）
第３条　この約款においては、次表の左欄の用語はそれぞれ右欄の意味で使用します。

用　語	意　味
１～17(略)	(略)
18 ＰＨＳ接続地域事業者	接続型ＰＨＳ事業者の電気通信設備と接続して、その通信及び位置情報等の制御を行う国内固定電気通信サービスを提供する特定端末系事業者以外の電気通信事業者
19～86(略)	(略)
87～88（略）	（略）
89　一般番号ポータビリティ	電気通信番号規則第９条第１項第１号に規定する電気通信番号を使用する電話サービス又は総合ディジタル通信サービスから同規則第９条第１号に規定する電気通信番号に係る協定事業者の音声伝送役務への番号ポータビリティ（他社契約者回線の設置場所を契約者回線の設置場所から変更しない場合、又は協定事業者が当社から同一番号移転可否情報（契約者回線番号等を変更することなく他社契約者回線の設置場所を変更できるか否かの情報（その他社契約者回線を契約者回線とみなした場合と同一の情報となります。）をいいます。以下同じとします。この欄において同一番号移転可情報に限ります。）の提供を受けて他社契約者回線の設置場所を変更する場合に限ります。）

第２章　接続する設備の範囲
第３節　接続対象地域
（当社の接続対象地域）
第９条　当社の接続対象地域は事業法第９条又は第13条の規定により登録又は変更登録を受けた業務区域（第５条（標準的な接続箇所）第１項の表中第２欄において光信号伝送装置（光信号主端末回線を収容する伝送装置であって、複数の光信号主端末回線収容装置（光信号主端末回線を収容するために光信号伝送装置に設置する装置をいいます。以下同じとします。）を設置できるものをいいます。以下同じとします。）若しくは光信号電気信号変換装置（当社の光信号端末回線を収容する伝送装置（当社の通信用建物内に設置するものに限ります。）であって、光信号と電気信号との間を変換するものをいいます。以下同じとします。）若しくは固定無線通信網と接続する場合、第５条第１項の表中第１－３欄において光信号主端末回線と接続する場合又はＩＰ通信網と接続する場合は、当社が定める地域（インターネットを通じて閲覧できるようにします。）とします。）とします。

新

第１章　総則
（用語の定義）
第３条　この約款においては、次表の左欄の用語はそれぞれ右欄の意味で使用します。

用　語	意　味
１～17(略)	(略)
18 削除	
19～86(略)	(略)
86-2 申込者情報確認結果	協定事業者が１の当社の契約者回線番号等ごとに指定した申込者（第 99 条の 13（申込者情報確認結果の提供）第１項第１号又は第２号に規定する申込み等を当社に行う者をいいます。）の氏名又は名称と当社が管理する契約者（電話サービス又は総合ディジタル通信サービスの契約者に限ります。）の氏名又は名称が一致又は不一致した事実の確認をした結果
87～88（略）	（略）
89　一般番号ポータビリティ	電気通信番号規則第９条第１項第１号に規定する電気通信番号を使用する電話サービス又は総合ディジタル通信サービスから同規則第９条第１項第１号に規定する電気通信番号に係る協定事業者の音声伝送役務への番号ポータビリティ（他社契約者回線の設置場所を契約者回線の設置場所から変更しない場合、又は協定事業者が当社から同一番号移転可否情報（契約者回線番号等を変更することなく他社契約者回線の設置場所を変更できるか否かの情報（その他社契約者回線を契約者回線とみなした場合と同一の情報となります。）をいいます。以下同じとします。この欄において同一番号移転可情報に限ります。）の提供を受けて他社契約者回線の設置場所を変更する場合に限ります。）

第２章　接続する設備の範囲
第３節　接続対象地域
（当社の接続対象地域）
第９条　当社の接続対象地域は事業法第９条又は第13条の規定により登録又は変更登録を受けた業務区域（第５条（標準的な接続箇所）第１項の表中第２欄において光信号伝送装置（光信号主端末回線を収容する伝送装置であって、複数の光信号主端末回線収容装置（光信号主端末回線を収容するために光信号伝送装置に設置する装置をいいます。以下同じとします。）を設置できるものをいいます。以下同じとします。）若しくは光信号電気信号変換装置（当社の光信号端末回線を収容する伝送装置（当社の通信用建物内に設置するものに限ります。）であって、光信号と電気信号との間を変換するものをいいます。以下同じとします。）と接続する場合、第５条第１項の表中第１－３欄において光信号主端末回線と接続する場合又はＩＰ通信網と接続する場合は、当社が定める地域（インターネットを通じて閲覧できるようにします。）とします。）とします。

第２章の２　当社の通信用建物等に相互接続点を設置する等の手続き

（事前照会）

第10条の２　接続申込者は、当社が指定する事務取扱所に別表３（様式）様式第１の事前照会申込書を提出することにより、通信用建物等（当社の通信用建物又はその通信用建物から工事可能な最も近い当社の指定するマンホール等までの間の管路若しくはとう道をいいます。以下同じとします。）、光回線設備（光信号局内伝送路を含みます。以下この章及び次章第６節の２並びに別表３において同じとします。）又は固定無線通信網等（固定無線宅内設備、固定無線基地局伝送路又は固定無線通信網をいいます。以下同じとします。）に関する情報の提供を請求することができます。当社は、事前照会申込書に必要事項が記載されていることを確認した時をもって、申込みの受け付けとします。

２　（略）

(1)～(10)　（略）

(11)　その他別表３様式第３の相互接続点調査及び設置申込書、別表３様式第７－２の線路設備調査及び接続申込書、別表３様式第７－４の光回線設備接続申込書又は別表３様式15－４の相互接続用電気通信設備建設申込書に記載する必要がある事項に係る情報

（相互接続点の調査及び設置申込み）

第 10 条の３

１～７（略）

８　当社の通信用建物に当社のＤＳＬ装置、局内スプリッタ、光信号電気信号変換装置等（当社の音声利用ＩＰ通信網サービス契約約款に定める第１種サービスの接続契約者回線に係る当社のＬＡＮ型通信網サービス契約約款に定める電気通信サービス（次の各号に係るものに限ります。）の契約者回線（その終端が当社の音声利用ＩＰ通信網サービス契約約款に定める回線収容部に収容されるものを除きます。）の終端とすることができる区域として当社が定める通信用建物（インターネットを通じて閲覧できるようにします。）に、その回線を提供するために設置される光信号電気信号変換装置（回線終端装置に対向するものに限ります。）及びそれと一体として設置されるルータをいいます。以下次条において同じとします。）又はＩＰ電話用ルータ（専ら当社の音声利用ＩＰ通信網サービスを提供するために設置される収容局ルータをいいます。以下次条において同じとします。）を設置する場合は、その通信用建物に他事業者が同等の設備を設置する場合の前各項の手続きと同等の手続きを要するものとします。

（ＮＴＴ東日本の接続約款の場合）（略）

（ＮＴＴ西日本の接続約款の場合）

(1)　第１種サービス（1Mbit/s、2Mbit/s、5Mbit/s、10Mbit/s 若しくは 100Mbit/s の品目のものに限ります。）

第２章の２　当社の通信用建物等に相互接続点を設置する等の手続き

（事前照会）

第10条の２　接続申込者は、当社が指定する事務取扱所に別表３（様式）様式第１の事前照会申込書を提出することにより、通信用建物等（当社の通信用建物又はその通信用建物から工事可能な最も近い当社の指定するマンホール等までの間の管路若しくはとう道をいいます。以下同じとします。）又は光回線設備（光信号局内伝送路を含みます。以下この章及び次章第６節の２並びに別表３において同じとします。）に関する情報の提供を請求することができます。当社は、事前照会申込書に必要事項が記載されていることを確認した時をもって、申込みの受け付けとします。

２　（略）

(1)～(10)　（略）

(11)　その他別表３様式第３の相互接続点調査及び設置申込書、別表３様式第７－２の線路設備調査及び接続申込書又は別表３様式第７－４の光回線設備接続申込書に記載する必要がある事項に係る情報

（相互接続点の調査及び設置申込み）

第 10 条の３

１～７（略）

８　当社の通信用建物に当社のＤＳＬ装置、局内スプリッタ、光信号電気信号変換装置等（当社の音声利用ＩＰ通信網サービス契約約款に定める第１種サービスの接続契約者回線に係る当社のＬＡＮ型通信網サービス契約約款に定める電気通信サービス（次の各号に係るものに限ります。）の契約者回線（その終端が当社の音声利用ＩＰ通信網サービス契約約款に定める回線収容部に収容されるものを除きます。）の終端とすることができる区域として当社が定める通信用建物（インターネットを通じて閲覧できるようにします。）に、その回線を提供するために設置される光信号電気信号変換装置（回線終端装置に対向するものに限ります。）及びそれと一体として設置されるルータをいいます。以下次条において同じとします。）又はＩＰ電話用ルータ（専ら当社の音声利用ＩＰ通信網サービスを提供するために設置される収容局ルータをいいます。以下次条において同じとします。）を設置する場合は、その通信用建物に他事業者が同等の設備を設置する場合の前各項の手続きと同等の手続きを要するものとします。

（ＮＴＴ東日本の接続約款の場合）（略）

（ＮＴＴ西日本の接続約款の場合）

(1)　削除

第３章　協定の締結手続き等
第５節　接続用設備の設置又は改修の申込み
（接続用設備の設置又は改修の申込み）
第23条
１（略）
(1) 端末回線の線端で接続する場合であって接続申込者が活用型ＰＨＳ事業者のとき
接続申込者の電気通信設備との接続に必要となる当社のＰＨＳ接続装置又はＰＨＳ網制御局
(2)～(8)　（略）
(9)　固定無線通信網終端装置で接続する場合
接続申込者の電気通信設備との接続に必要となる当社の電気通信設備（固定無線基地局伝送路又は固定無線通信網に係るものに限ります。）
２（略）
(1) 前項第１号に規定するＰＨＳ接続装置
ア 翌年度上半期分のＰＨＳ接続装置の設置又は改修については、当年度４月における当社の第１営業日。
イ 翌年度下半期分のＰＨＳ接続装置の設置又は改修については、当年度10月における当社の第１営業日。
(2) 前項第１号に規定するＰＨＳ網制御局
ア 翌々年度上半期分のＰＨＳ網制御局の設置又は改修については、当年度３月における当社の第１営業日。
イ 翌年度下半期分のＰＨＳ網制御局の設置又は改修については、当年度９月における当社の第１営業日。
(3)～(4)（略）
(5)　前項第６号に規定するＩＰ通信網終端装置、ＩＰ通信網収容装置、ＩＰ通信網間接続装置若しくはＬＡＮ型通信網間接続装置、前項第７号に規定する伝送装置、前項第８号に規定する分波光変換装置又は前項第９号に規定する電気通信設備
随時。

（申込みに必要な資料の提出）
第24条
１（略）
(1)　(2)(3)(4)(5)(6)以外の場合
（略）
(2)　活用型ＰＨＳ事業者の場合
事業展開地域、サービスの開始を希望する時期、ＰＨＳ接続装置が設置された当社の通信用建物ごとの基地局回線の回線数及び回線開通を希望する時期、当社の交換機を設置する通信用建物ごとの呼量、ＰＨＳ網制御局ごとの契約登録件数及びＰＨＳ番号の使用を希望する時期等必要事項を記入した別表３（様式）様式第15の設備建設申込書
(3)～(5)　（略）
(6)　固定無線通信網終端装置と接続する事業者の場合
接続要望エリア及び接続を要望する時期等必要事項を記入した別表３（様式）様式第15－４の設備建設申込書

第３章　協定の締結手続き等
第５節　接続用設備の設置又は改修の申込み
（接続用設備の設置又は改修の申込み）
第23条
１（略）
(1) 削除
(2)～(8)　（略）
２（略）
(1)～(2) 削除
(3)～(4)（略）
(5)　前項第６号に規定するＩＰ通信網終端装置、ＩＰ通信網収容装置、ＩＰ通信網間接続装置若しくはＬＡＮ型通信網間接続装置、前項第７号に規定する伝送装置又は前項第８号に規定する分波光変換装置
随時。

（申込みに必要な資料の提出）
第24条
１（略）
(1)　(2)(3)(4)(5)以外の場合
（略）
(2)　削除
(3)～(5)　（略）

（接続用設備の設置又は改修の申込みの承諾）
第25条
１（略）
(1)～(4)（略）
(5)　固定無線基地局伝送路又は固定無線通信網の設置の申込みがあった場合において、接続申込者が指定した接続要望エリアに係る固定無線アクセス方式によるデータ通信の非現用チャネルがないとき又は非現用チャネルについて申込みに係る利用と両立しない利用予定が既にあるとき

（個別建設契約の締結）
第26条　当社は、前条の承諾を行った場合は、その接続用設備（第23条（接続用設備の設置又は改修の申込み）第１項第６号に規定するＩＰ通信網収容装置、第７号に規定する伝送装置又は第９号に規定する電気通信設備を除きます。以下この条において同じとします。）の設置又は改修に係る工事着手前に、その接続申込者と、相互接続点ごとの接続対象地域、接続用設備の設置又は改修に係る工事の工程及び内容並びに接続申込者が負担する費用の概算額、工事予定線表及び設備使用開始予定月、既存設備を利用する場合の費用の概算額、接続用設備の保守、接続遅延に係る費用負担及びその他の個別事項を含む個別建設契約を締結します。

第９節　その他の工事等の請求
（その他の工事の請求）
第37条
１（略）
２ 当社は、活用型ＰＨＳ事業者から基地局回線の申込みがあった場合には、ＰＨＳ接続装置が設置された当社の通信用建物ごとに予め申し込まれた基地局回線の回線数を超えるときを除き、その申込みを承諾します。

第４章　標準的接続期間
（標準的接続期間）
第38条
１（略）
（1）～（2）　（略）
（3）（略）
ア～イ（略）
ウ　第23条（接続用設備の設置又は改修の申込み）第１項第６号に規定するＩＰ通信網収容装置又は第９号に規定する電気通信設備
接続用設備の設置又は改修の申込みの到達した日から７ヶ月以内

（接続用設備の設置又は改修の申込みの承諾）
第25条
１（略）
(1)～(4)（略）

（個別建設契約の締結）
第26条　当社は、前条の承諾を行った場合は、その接続用設備（第23条（接続用設備の設置又は改修の申込み）第１項第６号に規定するＩＰ通信網収容装置又は第７号に規定する伝送装置を除きます。以下この条において同じとします。）の設置又は改修に係る工事着手前に、その接続申込者と、相互接続点ごとの接続対象地域、接続用設備の設置又は改修に係る工事の工程及び内容並びに接続申込者が負担する費用の概算額、工事予定線表及び設備使用開始予定月、既存設備を利用する場合の費用の概算額、接続用設備の保守、接続遅延に係る費用負担及びその他の個別事項を含む個別建設契約を締結します。

第９節　その他の工事等の請求
（その他の工事の請求）
第37条
１（略）

第４章　標準的接続期間
（標準的接続期間）
第38条
１（略）
（1）～（2）（略）
（3）（略）
ア～イ（略）
ウ　第23条（接続用設備の設置又は改修の申込み）第１項第６号に規定するＩＰ通信網収容装置
接続用設備の設置又は改修の申込みの到達した日から７ヶ月以内

第６章　責務
第１節　責務
（守秘義務）
第 47 条
１（略）
（1）～（9）（略）

第３節　譲渡等の承認等
（ローミング等に係る譲渡の承認）
第53条　相互接続通信に係る携帯・自動車電話事業者又はＰＨＳ事業者が、その契約約款等に従ってその通信に係る債権を他の携帯・自動車電話事業者又はＰＨＳ事業者に譲渡するときは、当社はその譲渡を承認します。
２ 前項の規定は、中継事業者がその通信に係る債権を活用型ＰＨＳ事業者に譲渡する場合又は端末系事業者がその通信に係る債権を接続型ＰＨＳ事業者に譲渡する場合に準用します。

第８章　重要通信の取扱方法
第１節　重要通信を確保するための措置
（優先的に扱う通信の識別）
第57条　当社は、中継事業者、端末系事業者、携帯・自動車電話事業者、ＰＨＳ接続地域事業者、又は国際系事業者との接続において、当社が当社の契約者と協議をして定めた端末回線、当社が設置する公衆電話又は当社が指定する端末回線から発信する通信に伴って優先的に通信の疎通を行うべき信号（技術的条件集に定める優先信号をいいます。以下同じとします。）を当該協定事業者に送信します。
２（略）
３　当社は、中継事業者、端末系事業者、携帯・自動車電話事業者、活用型ＰＨＳ事業者、ＰＨＳ接続地域事業者又は国際系事業者から通信に伴って優先すべき信号を受信した場合は、 その通信を優先的に扱うこととし、当社がその通信を中継事業者、端末系事業者、携帯・自動車電話事業者、ＰＨＳ接続地域事業者又は国際系事業者に中継するときは、その通信に伴ってその信号を送信します。

第２節　緊急通報用電話に接続する場合の取扱い
（緊急通報用電話に接続する場合の取扱い）
第58条 当社は、次の各号の協定事業者から接続申込みがあったときは、電話サービス契約約款に規定する緊急通報用電話の電話番号により警察機関、消防機関又は海上保安機関に当社の電気通信設備を介して接続することを承諾します。
（1）　活用型ＰＨＳ事業者

第６章　責務
第１節　責務
（守秘義務）
第 47 条
１（略）
（1）～（9）（略）
（10）　第99 条の13（申込者情報確認結果の即時通知）第10項の規定に基づき協定事業者名等を通知する場合

第３節　譲渡等の承認等
（ローミング等に係る譲渡の承認）
第53条　相互接続通信に係る携帯・自動車電話事業者が、その契約約款等に従ってその通信に係る債権を他の携帯・自動車電話事業者に譲渡するときは、当社はその譲渡を承認します。
２ 前項の規定は、中継事業者がその通信に係る債権をＰＨＳ事業者に譲渡する場合又は端末系事業者がその通信に係る債権をＰＨＳ事業者に譲渡する場合に準用します。

第８章　重要通信の取扱方法
第１節　重要通信を確保するための措置
（優先的に扱う通信の識別）
第57条　当社は、中継事業者、端末系事業者、携帯・自動車電話事業者又は国際系事業者との接続において、当社が当社の契約者と協議をして定めた端末回線、当社が設置する公衆電話又は当社が指定する端末回線から発信する通信に伴って優先的に通信の疎通を行うべき信号（技術的条件集に定める優先信号をいいます。以下同じとします。）を当該協定事業者に送信します。
２（略）
３　当社は、中継事業者、端末系事業者、携帯・自動車電話事業者又は国際系事業者から通信に伴って優先すべき信号を受信した場合は、 その通信を優先的に扱うこととし、当社がその通信を中継事業者、端末系事業者、携帯・自動車電話事業者又は国際系事業者に中継するときは、その通信に伴ってその信号を送信します。

第２節　緊急通報用電話に接続する場合の取扱い
（緊急通報用電話に接続する場合の取扱い）
第58条　当社は、次の各号の協定事業者から接続申込みがあったときは、電話サービス契約約款に規定する緊急通報用電話の電話番号により警察機関、消防機関又は海上保安機関に当社の電気通信設備を介して接続することを承諾します。
（1）　削除

第９章　接続等の一時中断、停止及び中止
（接続の中止）
第 61 条
１～５（略）
６　当社は、端末回線伝送機能２－１－１－２第３欄イ欄の提供を行っている場合において、固定無線宅内設備若しくは固定無線基地局の移設又は障害物等によって端末回線伝送機能２－１－１－２第３欄イ欄が利用できなくなったときは、その利用できなくなった端末回線伝送機能２－１－１－２第３欄イ欄に係る固定無線宅内設備ごとに接続の中止を行うことがあります。

第10章　料金等
第２節　接続料金の支払義務
（定額制の網使用料の支払義務）
第64条
１（略）
(1)～(2)（略）
(3)　端末回線伝送機能２－１－１－１第２欄ウ欄若しくはエ欄若しくは第４欄若しくは第４－２欄若しくは第５欄若しくは第７欄、ＩＳＭ折返し機能、光信号電気信号変換機能、光信号多重分離機能、光信号分岐端末回線管理機能、ＤＳＬ回線管理機能、ＤＳＬ回線故障対応機能、端末回線伝送機能管理機能、光回線設備管理機能、光信号局内回線管理機能、ＩＰ通信網回線管理機能、固定無線宅内設備管理機能、波長多重機能又はルーティング伝送機能第１欄から第４欄の場合
　当該機能の利用を開始した日（端末回線伝送機能２－１－１－１第２欄ウ欄若しくはエ欄（端末回線伝送機能２－１－１－２第３欄ア欄を含みます。）又は光信号電気信号変換機能については、第 28 条（完成通知）に規定する完成通知に記載した期日とします。）から起算して協定の解除若しくは消滅又は接続の変更により当社の指定電気通信設備との接続を終了した日の前日までの期間（当該機能の利用を開始した日と接続を終了した日が同一である場合は１日とします。）
２　料金表第１表第１（網使用料）に規定する端末回線伝送機能２－１－１－１第２欄ウ欄（２－１－１－２第２欄ア欄に規定する加算料を除きます。以下この項において同じとします。）若しくはエ欄、光信号電気信号変換機能、光信号多重分離機能、中継伝送専用機能、通信路設定伝送機能等（２－１－１－２第２欄ア欄に規定する加算料及び２－１－２第２欄に規定する加算額を除きます。以下この項において同じとします。）又は波長多重機能については、第34条の４（光信号端末回線又は光信号局内伝送路の接続申込み）第10項の規定により利用したものとみなす期間を除き、専用サービス契約約款中最低利用期間の規定（同規定中「専用契約の解除」とあるのは「専用契約の解除若しくは接続専用回線の接続休止」と読み替えるものとし、他社料金設定回線に係る規定を除きます。）を準用します。この場合において、端末回線伝送機能（２－１－１－１第２欄ウ欄若しくはエ欄、第６欄、第８欄及び第９欄に係るものに限ります。）、光信号電気信号変換機能、光信号多重分離機能、中継伝送専用機能、光信号中継伝送機能、データ伝送機能、イーサネットフレーム伝送機能、光信号局内伝送機能又は波長多重機能は、専用サービス契約約款に規定する高速ディジタル伝送サービスの場合の規定に準ずるものとします。
３　協定事業者は、第１項の期間において、次の各号の事由により機能を利用できない状態（その機能に著しい支障が生じ、全く利用ができない状態と同程度の状態となるときを含みます。）が生じた場合（固定無線アクセス方式に起因する事象により端末回線伝送機能２－１－１－２第３欄イ欄が全く利用ができない状態となる場合を除きます。）は、そのことを当社が知った時刻以後の利用ができなかった時間（24 時間の倍数である部分に限ります。）について、24 時間ごとに日数を計算し、その日数に対応する定額制の網使用料の支払いを要しません。この場合において、端末回線伝送機能（２－１－１－１第３欄に係るも

第９章　接続等の一時中断、停止及び中止
（接続の中止）
第 61 条
１～５（略）

第10章　料金等
第２節　接続料金の支払義務
（定額制の網使用料の支払義務）
第64条
１（略）
(1)～(2)（略）
(3)　端末回線伝送機能２－１－１－１第２欄ウ欄若しくは第４欄若しくは第４－２欄若しくは第５欄若しくは第７欄、ＩＳＭ折返し機能、光信号電気信号変換機能、光信号多重分離機能、光信号分岐端末回線管理機能、ＤＳＬ回線管理機能、ＤＳＬ回線故障対応機能、端末回線伝送機能管理機能、光回線設備管理機能、光信号局内回線管理機能、ＩＰ通信網回線管理機能、波長多重機能又はルーティング伝送機能第１欄から第４欄の場合
　当該機能の利用を開始した日（端末回線伝送機能２－１－１－１第２欄ウ欄又は光信号電気信号変換機能については、第 28 条（完成通知）に規定する完成通知に記載した期日とします。）から起算して協定の解除若しくは消滅又は接続の変更により当社の指定電気通信設備との接続を終了した日の前日までの期間（当該機能の利用を開始した日と接続を終了した日が同一である場合は１日とします。）
２　料金表第１表第１（網使用料）に規定する端末回線伝送機能２－１－１－１第２欄ウ欄（２－１－１－２第２欄ア欄に規定する加算料を除きます。以下この項において同じとします。）、光信号電気信号変換機能、光信号多重分離機能、中継伝送専用機能、通信路設定伝送機能等（２－１－１－２第２欄ア欄に規定する加算料及び２－１－２第２欄に規定する加算額を除きます。以下この項において同じとします。）又は波長多重機能については、第34条の４（光信号端末回線又は光信号局内伝送路の接続申込み）第10項の規定により利用したものとみなす期間を除き、専用サービス契約約款中最低利用期間の規定（同規定中「専用契約の解除」とあるのは「専用契約の解除若しくは接続専用回線の接続休止」と読み替えるものとし、他社料金設定回線に係る規定を除きます。）を準用します。この場合において、端末回線伝送機能（２－１－１－１第２欄ウ欄、第６欄、第８欄及び第９欄に係るものに限ります。）、光信号電気信号変換機能、光信号多重分離機能、中継伝送専用機能、光信号中継伝送機能、データ伝送機能、イーサネットフレーム伝送機能、光信号局内伝送機能又は波長多重機能は、専用サービス契約約款に規定する高速ディジタル伝送サービスの場合の規定に準ずるものとします。
３　協定事業者は、第１項の期間において、次の各号の事由により機能を利用できない状態（その機能に著しい支障が生じ、全く利用ができない状態と同程度の状態となるときを含みます。）が生じた場合は、そのことを当社が知った時刻以後の利用ができなかった時間（24 時間の倍数である部分に限ります。）について、24 時間ごとに日数を計算し、その日数に対応する定額制の網使用料の支払いを要しません。この場合において、端末回線伝送機能（２－１－１－１第３欄に係るものに限ります。）、通信路設定伝送機能及び端末間伝送等機能を利用できない状態については、専用サービス契約約款中専用料の支払義務に係る

のに限ります。）、通信路設定伝送機能及び端末間伝送等機能を利用できない状態については、専用サービス契約約款中専用料の支払義務に係る規定を、中継伝送専用機能を利用できない状態については、専用サービス契約約款に規定する高速ディジタル伝送サービスの専用料の支払義務に係る規定を、端末回線伝送機能（２－１－１－１第８欄に係るものに限ります。）及びデータ伝送機能を利用できない状態については、データ伝送サービス契約約款中基本料金及び通信料金の支払義務に係る規定を、端末回線伝送機能（２－１－１－１第９欄に係るものに限ります。）及びイーサネットフレーム伝送機能を利用できない状態については、当社のＬＡＮ型通信網サービス契約約款中利用料金の支払義務に係る規定（故障回復時間に係るものに限ります。）を、それぞれ準用して利用できなかった時間に対応する網使用料を算定し、その支払いを要しないこととします。

（従量制の網使用料の支払義務）

第65条　当社の指定電気通信設備との接続において従量制の網使用料（網使用料のうち定額制の網使用料以外のものをいいます。以下同じとします。）の支払いを要する電気通信事業者は、第54条（接続形態）に規定する接続形態ごとに、別表２第４表（従量制網使用料支払事業者）に規定するところによります。

ただし、信号伝送機能、加入者交換機機能メニュー利用機能、優先接続機能、番号情報データベース登録機能、番号情報データベース利用機能、リルーティング通信機能、課金秒数送出機能、リダイレクション網使用機能及びＰＨＳ制御信号機能については、この限りではありません。

（手続費の支払義務）

第68条

１（略）

(1)～(10)（略）

(11)　その協定事業者が、第10条の２（事前照会）の規定により、相互接続点を設置しようとする当社の通信用建物等、光回線設備（光信号局内伝送路を含みます。）又は固定無線通信網等に関する情報の提供を受けたとき。

(12)～(22)（略）

(23)　その協定事業者が端末回線伝送機能２－１－１－２第３欄イ欄に係る固定無線宅内設備の設置の申込みの承諾を受けたとき。

(24)～(29)（略）

(30)　当社が、第34条の４（光信号端末回線又は光信号局内伝送路の接続申込み）第２項に規定する回答を行うための現地調査又は光信号端末回線の接続に係る工事（以下、「接続工事等」といいます。）を行う場合に、協定事業者が指定した時刻（当社が承諾したものに限ります。以下、「指定時刻」といいます。）に接続工事等を行う場所に到着したとき。

(31)～(32)（略）

(33)　当社が、第34条の10（光信号端末回線のテープ分散に係る確認調査及び接続の申込み）に規定するテープ分散可否に係る調査を行ったとき

規定を、中継伝送専用機能を利用できない状態については、専用サービス契約約款に規定する高速ディジタル伝送サービスの専用料の支払義務に係る規定を、端末回線伝送機能（２－１－１－１第８欄に係るものに限ります。）及びデータ伝送機能を利用できない状態については、データ伝送サービス契約約款中基本料金及び通信料金の支払義務に係る規定を、端末回線伝送機能（２－１－１－１第９欄に係るものに限ります。）及びイーサネットフレーム伝送機能を利用できない状態については、当社のＬＡＮ型通信網サービス契約約款中利用料金の支払義務に係る規定（故障回復時間に係るものに限ります。）を、それぞれ準用して利用できなかった時間に対応する網使用料を算定し、その支払いを要しないこととします。

（従量制の網使用料の支払義務）

第65条　当社の指定電気通信設備との接続において従量制の網使用料（網使用料のうち定額制の網使用料以外のものをいいます。以下同じとします。）の支払いを要する電気通信事業者は、第54条（接続形態）に規定する接続形態ごとに、別表２第４表（従量制網使用料支払事業者）に規定するところによります。

ただし、信号伝送機能、加入者交換機機能メニュー利用機能、優先接続機能、番号情報データベース登録機能、番号情報データベース利用機能、リルーティング通信機能及びリダイレクション網使用機能については、この限りではありません。

（手続費の支払義務）

第68条

１（略）

(1)～(10)（略）

(11)　その協定事業者が、第10条の２（事前照会）の規定により、相互接続点を設置しようとする当社の通信用建物等又は光回線設備（光信号局内伝送路を含みます。）に関する情報の提供を受けたとき。

(12)～(22)（略）

(23)　削除

(24)～(29)（略）

(30)　当社が、第34条の４（光信号端末回線又は光信号局内伝送路の接続申込み）第２項に規定する回答を行うための現地調査若しくは光信号端末回線の接続に係る工事又は端末回線伝送機能（２－１－１－１第３欄ウ欄若しくはエ欄又は第８欄に限ります。以下、本号において同じとします。）に係る回線の提供可否を甲が回答するための現地調査若しくは端末回線伝送機能を提供する回線の接続に係る工事（以下、「接続工事等」といいます。）を行う場合に、協定事業者が指定した時刻（当社が承諾したものに限ります。以下、「指定時刻」といいます。）に接続工事等を行う場所に到着したとき。

(31)～(32)（略）

(33)　当社が、第34条の10（光信号端末回線のテープ分散に係る確認調査及び接続の申込み）に規定するテープ分散可否に係る調査を行ったとき。

(34)　その協定事業者が、第99条の13（申込者情報確認結果の提供）に規定する申込者情報確認結果の即時の通知（以下「即時通知」といいます。）を受けたとき（申込者情報確認結果の即時通知を実現するための設備の利用を開始した期日を含む月から、当該設備の利用中止を行った期日を含む月までの期間（第99条の13第５項、第６項又は第７項の規定により、当社が申込者情報確認結果の即時通

知を停止、制限又は一時中断した期間を含みます。）、手続費の支払いを要するものとします。）。

第４節　料金の計算及び支払い
（通信時間の測定）
第 71 条
１～２（略）
３（略）
(1)～(4)（略）

第４節　料金の計算及び支払い
（通信時間の測定）
第71条
１～２（略）
３（略）
(1)～(4)（略）
(5)　大規模災害発生時に、当社及び協定事業者が別に合意した基準に基づき、当社が利用者料金の支払いを要しない措置を行った公衆電話（当社が設置したもののうち、当社が指定したものに限ります。）から、当該措置の開始から終了までの期間に発信された通信（この場合において、災害時の避難施設等での早期通信手段確保及び帰宅困難者の連絡手段確保のため、利用者が利用者料金の支払いを要さずに利用できるよう特別に設置した電話から発信された通信は含みません。）

第４節　料金の計算及び支払い
（工事費及び手続費等の遡及適用）
第75条　当社は、料金表第２表（工事費及び手続費）に規定する光信号分岐端末回線接続工事費、光信号分岐端末回線収容キャビネット等設置工事費、光信号分岐端末回線設置等加算工事費、電話帳掲載手続費、番号情報データベース登録手続費、みなし契約者に関する宛名情報提供手続費、優先接続受付手続費、光回線設備線路条件調査費ウ欄、光配線区域情報調査費、ルーティング番号登録工事等受付手続費、同一番号移転可否情報調査費、き線点情報調査費、端末回線情報提供手続費又は第４表（光信号引込等設備に係る負担額）に規定する負担額について料金額を変更したときは、変更後の料金額の原価に係る事業年度の翌事業年度の４月１日に遡及して、変更後の料金額を適用します。

第４節　料金の計算及び支払い
（工事費及び手続費等の遡及適用）
第 75 条　当社は、料金表第２表（工事費及び手続費）に規定する光信号分岐端末回線接続工事費、光信号分岐端末回線収容キャビネット等設置工事費、光信号分岐端末回線設置等加算工事費、電話帳掲載手続費、番号情報データベース登録手続費、みなし契約者に関する宛名情報提供手続費、優先接続受付手続費、光回線設備線路条件調査費ウ欄、光配線区域情報調査費、ルーティング番号登録工事等受付手続費、同一番号移転可否情報調査費、き線点情報調査費、端末回線情報提供手続費、申込者情報確認結果即時通知手続費又は第４表（光信号引込等設備に係る負担額）に規定する負担額について料金額を変更したときは、変更後の料金額の原価に係る事業年度の翌事業年度の４月１日に遡及して、変更後の料金額を適用します。

第８節 債権譲受
（債権譲受）
第80条　当社は、第54条（接続形態）に規定する接続形態のうち、当社から発信し無線呼出し事業者へ電気通信番号規則第９条第５号に定める番号により接続する場合であって、無線呼出し事業者が自己の役務提供区間について利用者料金を設定するときは、その料金の債権を当該無線呼出し事業者より譲り受けることとします。

第８節 債権譲受
（債権譲受）
第80条　当社は、第54条（接続形態）に規定する接続形態のうち、当社から発信し無線呼出し事業者へ電気通信番号規則第９条第１項第５号に定める番号により接続する場合であって、無線呼出し事業者が自己の役務提供区間について利用者料金を設定するときは、その料金の債権を当該無線呼出し事業者より譲り受けることとします。

第12章　損害賠償
（免責）
第88条
１～４（略）
５　当社は、端末回線伝送機能２－１－１－２第３欄イ欄の提供を行っている場合において、固定無線アクセス方式に起因する事象によりその機能が全く利用できない状態となったこと又は第61条（接続の中止）第６項の規定によりその機能に係る接続の中止を行ったことにより損害が生じたときであっても、協定事業者に対する責任を負わないものとします。

第12章　損害賠償
（免責）
第88条
１～４（略）

第13章　利用者への責任に関する事項

（ローミング等に係る特例）

第91条　第54条（接続形態）に規定する接続形態のうち、携帯・自動車電話事業者又はＰＨＳ事業者が発信に係る電気通信事業者となる接続形態において、その契約約款等に従ってその通信に係る債権を他の携帯・自動車電話事業者又はＰＨＳ事業者に譲渡したときは、その通信に係る利用者料金の債権を利用者に請求し、回収する電気通信事業者は、前条の規定にかかわらず、債権を譲り受けた電気通信事業者とします。

２ 前項の規定は、中継事業者がその通信に係る債権を活用型ＰＨＳ事業者に譲渡する場合に準用します。

（利用者料金の課金）

第92条　第90条（利用者料金の請求）に規定する電気通信事業者は、利用者料金が役務区間単位料金であるときは相互接続通信に係る利用者料金について、利用者料金が役務区間合算料金であるときは相互接続通信及び他社相互接続通信に係る利用者料金について、その課金を行うこととします。

ただし、当社から携帯・自動車電話事業者へ手動コレクトサービス取扱機能を利用して行った通信及び当社から無線呼出し事業者へ電気通信番号規則第９条第５号に定める番号により接続する通信の場合には、当社が課金を行うこととし、活用型ＰＨＳ事業者との間の通信の場合には、当社が課金を行うことがあり、国際系事業者、端末系事業者又は中継事業者との間の通信の場合には、その事業者が課金を行うことがあります。

第 16 章　雑則

（個別契約事業者に対する契約者情報の提供）

第98条　当社は、協定事業者（電気通信番号規則第５条第１項に規定する電気通信番号を有する中継事業者及び国際系事業者に限ります。以下この条において同じとします。）から、協定事業者がお客様情報照会書により指定した契約者回線番号等（追加番号を除きます。以下この条において同じとします。）に係る契約者情報（電話サービス又は総合ディジタル通信サービスの契約者に関する情報をいいます。以下この条及び次条において同じとします。）の提供を求められたときは、次の各号のいずれにも該当する場合に限り、当社の利用者料金に係る請求書の送付先氏名及びその住所並びにその契約者の住所等の契約者情報（異動事由及び異動年月日を含みます（その契約者回線番号等又はその契約者回線の設置場所等が変更されている場合は、変更後の契約者回線番号等又は契約者回線の設置場所等に関する情報を、利用休止の場合は、契約者情報の提供を求められた時点において当社が把握しているその契約者の住所に関する情報を含みます。）。以下第99条（みなし契約事業者に対する契約者情報の提供）第３項において同じとします。）をお客様情報照会書により回答します。

(1)（略）

(2)　お客様情報照会書により指定された他社サービス契約者の氏名及び契約者回線番号等が、それにより指定された年月日において、対象契約者の氏名及び契約者回線番号等と一致すること。

第13章　利用者への責任に関する事項

（ローミング等に係る特例）

第91条　第54条（接続形態）に規定する接続形態のうち、携帯・自動車電話事業者が発信に係る電気通信事業者となる接続形態において、その契約約款等に従ってその通信に係る債権を他の携帯・自動車電話事業者に譲渡したときは、その通信に係る利用者料金の債権を利用者に請求し、回収する電気通信事業者は、前条の規定にかかわらず、債権を譲り受けた電気通信事業者とします。

２ 前項の規定は、中継事業者がその通信に係る債権をＰＨＳ事業者に譲渡する場合に準用します。

（利用者料金の課金）

第92条　第90条（利用者料金の請求）に規定する電気通信事業者は、利用者料金が役務区間単位料金であるときは相互接続通信に係る利用者料金について、利用者料金が役務区間合算料金であるときは相互接続通信及び他社相互接続通信に係る利用者料金について、その課金を行うこととします。

ただし、当社から携帯・自動車電話事業者へ手動コレクトサービス取扱機能を利用して行った通信及び当社から無線呼出し事業者へ電気通信番号規則第９条第１項第５号に定める番号により接続する通信の場合には、当社が課金を行うこととし、国際系事業者、端末系事業者又は中継事業者との間の通信の場合には、その事業者が課金を行うことがあります。

第 16 章　雑則

（個別契約事業者に対する契約者情報の提供）

第98条　当社は、協定事業者（電気通信番号規則第５条第１項に規定する電気通信番号を有する中継事業者及び国際系事業者に限ります。以下この条において同じとします。）から、協定事業者がお客様情報照会書により指定した契約者回線番号等（追加番号を除きます。以下この条において同じとします。）に係る契約者情報（電話サービス又は総合ディジタル通信サービスの契約者に関する情報をいいます。以下この条及び次条において同じとします。）の提供を求められたときは、次の各号のいずれにも該当する場合に限り、当社の利用者料金に係る請求書の送付先の氏名又は名称及びその住所並びにその契約者の住所等の契約者情報（異動事由及び異動年月日を含みます（その契約者回線番号等又はその契約者回線の設置場所等が変更されている場合は、変更後の契約者回線番号等又は契約者回線の設置場所等に関する情報を、利用休止の場合は、契約者情報の提供を求められた時点において当社が把握しているその契約者の住所に関する情報を含みます。）。以下第99条（みなし契約事業者に対する契約者情報の提供）第３項において同じとします。）をお客様情報照会書により回答します。

(1)（略）

(2)　お客様情報照会書により指定された他社サービス契約者の氏名又は名称及び契約者回線番号等が、それにより指定された年月日において、対象契約者の氏名又は名称及び契約者回線番号等と一致すること。

（優先接続機能の提供を受ける協定事業者に対する契約者情報の提供）
第98条の２
１（略）
(1)～(2)（略）
(3)ア（略）
イ　契約者氏名
ウ　申込者連絡先電話番号、氏名及び住所

（みなし契約事業者に対する契約者情報の提供）
第99条　当社は、みなし契約事業者（音声利用ＩＰ通信網サービス契約約款第43条第１項及び特定地域向け音声利用ＩＰ通信網サービス契約約款第49条第１項に定める協定事業者を除きます。以下この項及び次項において同じとします。）から、みなし契約事業者が磁気媒体により指定した契約者回線番号等に係るみなし契約者（みなし契約事業者と契約を締結したものとみなされる契約者をいいます。）の契約者情報（電話サービス又は総合ディジタル通信サービスの契約者に関する情報に限ります。以下この項及び次項において同じとします。）の提供を求められたときは、次の各号のいずれにも該当する場合に限り、当社の利用者料金に係る請求書の送付先氏名及びその住所並びにその契約者の氏名及びその住所等の契約者情報を磁気媒体により回答します。
(1)～(5)（略）
２（略）
３　当社は、みなし契約事業者から、みなし契約事業者がお客様情報照会書により指定した契約者回線番号等に係るみなし契約者（みなし契約事業者と契約を締結したものとみなされる契約者をいいます。）の契約者情報の提供を求められたときは、次の各号のいずれにも該当する場合に限り、当社の利用者料金に係る請求書の送付先氏名及びその住所並びに当社の対象契約者の住所等の契約者情報をお客様情報照会書により回答します。

（優先接続機能の提供を受ける協定事業者に対する契約者情報の提供）
第98条の２
１（略）
(1)～(2)（略）
(3)ア（略）
イ　契約者氏名又は名称
ウ　申込者連絡先電話番号、氏名又は名称及び住所

（みなし契約事業者に対する契約者情報の提供）
第99条　当社は、みなし契約事業者（音声利用ＩＰ通信網サービス契約約款第43条第１項及び特定地域向け音声利用ＩＰ通信網サービス契約約款第49条第１項に定める協定事業者を除きます。以下この項及び次項において同じとします。）から、みなし契約事業者が磁気媒体により指定した契約者回線番号等に係るみなし契約者（みなし契約事業者と契約を締結したものとみなされる契約者をいいます。）の契約者情報（電話サービス又は総合ディジタル通信サービスの契約者に関する情報に限ります。以下この項及び次項において同じとします。）の提供を求められたときは、次の各号のいずれにも該当する場合に限り、当社の利用者料金に係る請求書の送付先の氏名又は名称及びその住所並びにその契約者の氏名又は名称及びその住所等の契約者情報を磁気媒体により回答します。
(1)～(5)（略）
２（略）
３　当社は、みなし契約事業者から、みなし契約事業者がお客様情報照会書により指定した契約者回線番号等に係るみなし契約者（みなし契約事業者と契約を締結したものとみなされる契約者をいいます。）の契約者情報の提供を求められたときは、次の各号のいずれにも該当する場合に限り、当社の利用者料金に係る請求書の送付先の氏名又は名称及びその住所並びに当社の対象契約者の住所等の契約者情報をお客様情報照会書により回答します。

（申込者情報確認結果の即時通知）
第99条の13　当社は、協定事業者から申込者情報確認結果を求められたときは、次の各号に規定する場合において、各号に定める契約者（以下「申込者情報確認対象契約者」といいます。）に係る申込者情報確認結果を、協定事業者に即時通知します。
(1)　協定事業者が、ＤＳＬ等接続専用サービス（専用サービス契約約款に規定するＤＳＬ等接続専用サービスのうち電話重畳するものに限ります。以下この条において同じとします。）の契約の申込み等（他社接続回線接続変更の請求及び専用契約の解除の通知を含みます。）をその申込者の代理人として当社に行う（以下「代行申込み」といいます。）場合
ア　ＤＳＬ等接続専用サービスと電話重畳する又は電話重畳している電話サービスの契約者
イ　総合ディジタルサービスの契約者（その契約の解除を行うと同時にＤＳＬ等接続専用サービスと電話重畳する電話サービスに係る契約の申込みを行う者に限ります。）
(2)　協定事業者が、その協定事業者の電気通信サービスの申込者が現に利用している電話サービス又は総合ディジタル通信サービスに係る契約者回線等（ダイヤルイン追加番号を含みます。）の利用休止等（契約者が行う契約解除等を含みます。電話サービス契約約款又は総合ディジタル通信サービス契約約款に定める契約の種別がタイプ２の場合は契約者が行う契約解除等に限ります。以下この条において同じとします。）の代行申込み及び一般番号ポータビリティの申込みを併せて行う場合
利用休止等しようとしている契約者回線等に係る契約者（ダイヤルイン追加番号に係るものにあって

は、そのダイヤルイン追加番号が付加された契約者回線に係る契約者とします。）

２　当社は、協定事業者から、申込者情報確認結果の即時通知を求められたときは、次の各号のいずれにも該当する場合に限り、その即時通知を行います。

(1)　協定事業者が、１の当社の契約者回線番号等の指定と併せて、前項第１号に定める契約の申込み等又は前項第２号に定める利用休止等の申込みを行う者の氏名又は名称、その申込み等が行われた年月日、当該契約者回線番号等に係る総合ディジタル通信サービスの利用の有無及び契約者回線の設置場所を当社に通知すること。

(2)　協定事業者が、即時通知された申込者情報確認結果の取扱いにあたって、以下に掲げる事項を遵守すること。

ア　申込者情報確認結果を、代行申込みを円滑に行うこと及び申込者情報確認結果が不一致であった場合において、前項各号に規定する申込み等を当社に行う者がその申込み等を補正することに限り利用することとし、営業活動等に利用しないこと。

イ　申込者情報確認対象契約者の権利利益を不当に害しないこと。

ウ　当社が、申込者情報確認結果を協定事業者に即時通知することについて、その協定事業者が申込者情報確認対象契約者の同意を書面等（その内容についてあらかじめ当社の承認を得ることを要するものとします。）により得ていること。

エ　その他、個人情報保護ガイドライン等を遵守すること。

(3)　その他、申込者情報確認結果の即時通知にあたって、当社の業務遂行上支障がないこと。

３　当社は、申込者情報確認結果の即時通知にあたって必要であると判断したときは、その申込者情報確認対象契約者の同意を得たことを証する書面を提出するよう協定事業者に求めることがあります。この場合において、その協定事業者は、その書面を当社に提出することを要するものとします。

４　協定事業者が第２項第２号に掲げる事項を遵守しないおそれがある場合において、当社が必要であると判断したときは、当社はその協定事業者に第２項第２号に掲げる事項の遵守状況に係る調査報告を求めることができるものとし、その協定事業者は当社に調査結果を速やかに報告することを要します。

５　第３項の場合において協定事業者から申込者情報確認対象契約者の同意を得たことを証する書面が提出されるまでの間、又は前項の場合において協定事業者が第２項第２号に掲げる事項を遵守しないおそれがないことが明らかになるまでの間、当社は、申込者情報確認結果の即時通知を停止する理由、停止する日及び期間を協定事業者に通知した上で、申込者情報確認結果の即時通知を停止することがあります。この場合において、当社は、当社の責めに帰すべき事由があるときを除き、申込者情報確認結果を即時通知しないことによって協定事業者に生じた損害について、賠償の責めを負わないものとします。

６　前項の規定にかかわらず、申込者情報確認件数が当社が別に定める基準に達した場合又は申込者情報確認結果が不一致である件数が当社が別に定める基準に達した場合は、当社は、協定事業者に通知をせずに、当社が別に定める間、申込者情報確認結果の即時通知をそれぞれ停止又は制限するものとします。この場合において、当社は、申込者情報確認結果を即時通知しないことによって協定事業者に生じた損害について、賠償の責めを負わないものとします。

７　当社は、保守上やむを得ない理由等がある場合には、申込者情報確認結果の即時通知を一時中断すること（天災、事変その他非常事態等の緊急やむを得ない場合を除き、当社は協定事業者に通知するものとします。）があります。この場合において、当社は、申込者情報確認結果の即時通知を一時中断することによって協定事業者に生じた損害について、賠償の責めを負わないものとします。

８　協定事業者に対する申込者情報確認結果の即時通知に関して、申込者情報確認対象契約者から苦情、訴え等があった場合には、協定事業者はその責任により対応することとします。この場合において、当社の責めに帰すべき事由がない限り、当社は申込者情報確認対象契約者に対して責任を負わないものとし、協定事業者がその責任を負うものとします。

９　協定事業者が申込者情報確認結果の即時通知を実現するための設備の利用を中止する場合は、協定事業

者は、その中止を希望する日を含む暦月の初日の３ヶ月前までに、別表３（様式）様式第 30 の書面により中止の申込みを当社に行うことを要します。この場合において、協定事業者は、当社が別に定める実費（当社が協定事業者と協議の上定める料金事務処理確認事項に規定します。）の支払いを要するものとします。

10　前項の場合において、当社は、申込者情報確認結果の即時通知を実現するための設備を複数の協定事業者が現に利用している場合で、全部又は一部の協定事業者から当該設備の利用中止の申込みがあったときは、当該設備を利用している協定事業者に当該設備の利用中止の申込みを行った協定事業者名等を速やかに通知します。

11　申込者情報確認結果の提供に係る具体的な事務処理については、当社が協定事業者と協議の上定める料金事務処理確認事項に規定します。

料金表
第１表　接続料金
　第１　網使用料
　　１　適用

区分	内容
(1)～(3)（略）	（略）
(3)-2　事業法第33条第５項の機能に係る網使用料の適用年度	２（料金額）２－１－１－１第１欄、２－２第１欄、第７欄及び第８欄、２－３、２－４、２－５－１、２－５－２及び２－５－２の２、２－７並びに２－11第１欄から第10欄に規定する機能に係る料金額は、平成25年度に適用します。
(4)～(5)（略）	（略）
(6) 特定機能の提供に係る特定協定事業者の網使用料の適用の特例	協定事業者は、２（料金額）２－７、２－８、２－９又は２－11第５欄、第10欄若しくは第11欄に規定する機能（以下「特定機能」といいます。）を利用したときは、当社にその料金を支払うものとし、特定機能を構成する特定協定事業者の電気通信設備の部分について支払いを要しません。 協定事業者は、特定端末系事業者との接続により、特定端末系事業者の特定機能に含めて特定端末系事業者に料金を支払う当社の指定電気通信設備の部分については支払いを要しません。
(7)（略）	（略）
(8) 端末回線伝送機能に係る料金の適用	（略） ア～カ（略） キ　２（料金額）２－１－１－１第２欄ウ(イ)欄に規定する機能については、２－１－１－１第６欄ア欄に規定する機能と組み合わせて適用する場合があります。この場合において、２－１の４に規定する機能を組み合わせて適用しないときは、１の光信号主端末回線収容装置に収容できる光信号端末回線は１を限度とします。 ク～セ（略） ソ　２（料金額）２－１－１－１第２欄エ欄に規定する機能については、２－１－１－２第３欄に掲げる料金額を加えた額を適用します。この場合において、１の固定無線基地局伝送路収容装置に収容できる固定無線基地局伝送路の数は３を、１の固定無線基地局に収容できる固定無線宅内設備の数は80を限度とします。
(8)-2～(8)-9（略）	（略）
(8)-10 携帯・自動車電話事業者特殊精算機能に係る料金の適用	２（料金額）２－２第６欄に掲げる網使用料については、２－２第１欄に掲げる機能及び２－８第２欄に掲げる機能並びに２－11第１欄、第２欄及び第10欄に掲げる機能を利用した場合において適用します。
(9)～(12)-3（略）	（略）
(13) 端末回線伝送機能及び光信号多重分離機能の組み合わせ	ア　２（料金額）２－１－１－１第２欄ウ(イ)欄に掲げる料金額に２－１－１－１第６欄ア欄又は２－１－１－１の２に掲げる料金額を加えた額を適用する場合には、2-１の４に掲げる料金額を組み合わせて適用する場合があります。この場合において、２－１の４ア欄に規定する機能を適用するときは、１の光局内スプリッタに収容できる光信号端末回線の数は４を限度とし（以下、その光局内スプリッタを「光信号端末回線の最大収容数が４のもの」といいます。）、

料金表
第１表　接続料金
　第１　網使用料
　　１　適用

区分	内容
(1)～(3)（略）	（略）
(3)-2　事業法第33条第５項の機能に係る網使用料の適用年度	２（料金額）２－１－１－１第１欄、２－２第１欄、第７欄及び第８欄、２－３、２－４、２－５－１、２－５－２及び２－５－２の２、２－７並びに２－11第１欄から第４欄及び第６欄に規定する機能に係る料金額は、平成25年度に適用します。
(4)～(5)（略）	（略）
(6) 特定機能の提供に係る特定協定事業者の網使用料の適用の特例	協定事業者は、２（料金額）２－７、２－８、２－９又は２－11第11欄に規定する機能（以下「特定機能」といいます。）を利用したときは、当社にその料金を支払うものとし、特定機能を構成する特定協定事業者の電気通信設備の部分について支払いを要しません。 協定事業者は、特定端末系事業者との接続により、特定端末系事業者の特定機能に含めて特定端末系事業者に料金を支払う当社の指定電気通信設備の部分については支払いを要しません。
(7)（略）	（略）
(8) 端末回線伝送機能に係る料金の適用	（略） ア～カ（略） キ　２（料金額）２－１－１－１第２欄ウ欄に規定する機能については、２－１－１－１第６欄ア欄に規定する機能と組み合わせて適用する場合があります。この場合において、２－１の４に規定する機能を組み合わせて適用しないときは、１の光信号主端末回線収容装置に収容できる光信号端末回線は１を限度とします。 ク～セ（略） ソ　削除
(8)-2～(8)-9（略）	（略）
(8)-10 携帯・自動車電話事業者特殊精算機能に係る料金の適用	２（料金額）２－２第６欄に掲げる網使用料については、２－２第１欄に掲げる機能及び２－８第２欄に掲げる機能並びに２－11第１欄及び第２欄に掲げる機能を利用した場合において適用します。
(9)～(12)-3（略）	（略）
(13) 端末回線伝送機能及び光信号多重分離機能の組み合わせ	ア　２（料金額）２－１－１－１第２欄ウ欄に掲げる料金額に２－１－１－１第６欄ア欄又は２－１－１－１の２に掲げる料金額を加えた額を適用する場合には、2-１の４ア欄に掲げる料金額を組み合わせて適用する場合があります。この場合において、１の光局内スプリッタに収容できる光信号端末回線の数は４を限度とします（以下、その光局内スプリッタを「光信号端末回線の最大収容数が４のもの」といいます。）。

	２－１の４イ欄に規定する機能を適用するときは、１の光局内スプリッタに収容できる光信号端末回線の数は８を限度とします（以下、その光局内スプリッタを「光信号端末回線の最大収容数が８のもの」といいます。）。
(14)　共通線信号網利用機能（ア欄）に係る料金の適用	共通線信号網利用機能（ア欄）に係る料金については、当社は２（料金額）２－７に掲げる１信号ごとの料金額を次に掲げる方法により請求します。 ア　当社と接続する活用型ＰＨＳ事業者が、ＰＨＳ事業者のＰＨＳ端末の位置登録又は位置情報取得等に当社又は特定端末系事業者の共通線信号網を利用する場合は、活用型ＰＨＳ事業者が支払を要するものとし、１信号ごとの料金額に信号数を乗じて算出します。 イ　活用型ＰＨＳ事業者が特定端末系事業者と接続して当社の共通線信号網を利用する場合は、当社の装置と特定端末系事業者の装置間での信号数に２分の１を乗じて得た額と当社の装置間での信号数に相当する額の合計した額について、特定端末系事業者が支払いを要するものとします。
(15) 共通線信号網利用機能（イ欄）に係る料金の適用	ア　国際系事業者、活用型ＰＨＳ事業者又は中継事業者（特定中継事業者を除きます。以下この欄において同じとします。）の共通線信号網利用機能（イ欄）に係る料金については、国際系事業者、活用型ＰＨＳ事業者又は中継事業者がその支払いを要するものとし、当社は２（料金額）２－７に掲げる１制御信号ごとの料金額に、ユーザ間情報（当社又は協定事業者の契約約款等に定める利用者間で送受信する情報をいいます。以下同じとします。）を国際系事業者、活用型ＰＨＳ事業者若しくは中継事業者に送達した時点又は国際系事業者、活用型ＰＨＳ事業者若しくは中継事業者から受信した時点を１制御信号として当社の機器により測定し算出します。
(16)～(19)　(略)	(略)
(20) 課金秒数送出機能に係る料金の適用	課金秒数送出機能に係る料金については、ＰＨＳ接続地域事業者がその支払いを要するものとします。 ただし、特定端末系事業者とＰＨＳ接続地域事業者が接続し、当社の共通線信号網を利用する場合は、特定端末系事業者が１通信に相当する額に２分の１を乗じて得た額の支払いを要するものとします。
(21)　(略)	(略)
(22) ＰＨＳ制御信号機能に係る料金の適用	ＰＨＳ制御信号機能に係る料金については、活用型ＰＨＳ事業者がその支払いを要するものとします。 ただし、特定端末系事業者の信号用中継交換機を介して当社の共通線信号網を利用し、ＰＨＳ用ＮＳＰに転送先の契約者番号等の登録を行う場合は、当社の共通線信号網について特定端末系事業者が活用型ＰＨＳ事業者の提供する着信転送機能の１契約者ごとに相当する額に２分の１を乗じて得た額の支払いを要するものとします。

(14) 削除	
(15) 共通線信号網利用機能（イ欄）に係る料金の適用	ア 国際系事業者又は中継事業者（特定中継事業者を除きます。以下この欄において同じとします。）の共通線信号網利用機能（イ欄）に係る料金については、国際系事業者又は中継事業者がその支払いを要するものとし、当社は２（料金額）２－７に掲げる１制御信号ごとの料金額に、ユーザ間情報（当社又は協定事業者の契約約款等に定める利用者間で送受信する情報をいいます。以下同じとします。）を国際系事業者若しくは中継事業者に送達した時点又は国際系事業者若しくは中継事業者から受信した時点を１制御信号として当社の機器により測定し算出します。
(16)～(19)　(略)	(略)
(20) 削除	
(21)　(略)	(略)
(22) 削除	

(23) ＰＨＳ基地局回線管理機能、ＤＳＬ回線管理機能、端末回線伝送機能管理機能、光回線設備管理機能、光信号局内回線管理機能、光信号分岐端末回線管理機能、固定無線宅内設備管理機能又はＩＰ通信網回線管理機能に係る料金の適用	ＰＨＳ基地局回線管理機能、ＤＳＬ回線管理機能、端末回線伝送機能管理機能、光回線設備管理機能若しくは光信号局内回線管理機能、光信号分岐端末回線管理機能、固定無線宅内設備管理機能又はＩＰ通信網回線管理機能に係る料金については、協定事業者が、それぞれ２（料金額）２－１－１－１第１欄、第４欄、第５欄、第６欄ア欄若しくは２－５－３若しくは２－11 第 19 欄、２－１－１－２第２欄ア欄、第３欄イ欄又は２－13 第１欄から第４欄に規定する機能を利用する場合に適用します。

(23) ＰＨＳ基地局回線管理機能、ＤＳＬ回線管理機能、端末回線伝送機能管理機能、光回線設備管理機能、光信号局内回線管理機能、光信号分岐端末回線管理機能又はＩＰ通信網回線管理機能に係る料金の適用	ＰＨＳ基地局回線管理機能、ＤＳＬ回線管理機能、端末回線伝送機能管理機能、光回線設備管理機能若しくは光信号局内回線管理機能、光信号分岐端末回線管理機能又はＩＰ通信網回線管理機能に係る料金については、協定事業者が、それぞれ２（料金額）２－１－１－１第１欄、第４欄、第５欄、第６欄ア欄若しくは２－５－３若しくは２－11 第 19 欄、２－１－１－２第２欄ア欄又は２－13 第１欄から第３欄に規定する機能を利用する場合に適用します。

２　料金額
２－１　端末回線伝送機能
２－１－１　基本額
２－１－１－１　基本料

月額

区分					単位	料金額	備考
(1) (略)	(略)				(略)	(略)	(略)
(2) 端末回線伝送機能（第５条（標準的な接続箇所）第１項の表中第２欄で接続する場合）	端末回線を収容する伝送装置（固定無線通信網終端装置を含みます。）及び端末回線により伝送を行う機能	ア～イ (略)			(略)	(略)	(略)
		ウ 光信号伝送装置により、100Mbit/s又は1Gbit/sまでの符号伝送が可能なもの	(ｱ) 100Mbit/sまでの符号伝送が可能なもの（以下「100Mbit/sタイプ」といいます。）	① 保守の区別がタイプ１－１のもの	１光信号主端末回線収容装置ごとに	1,363円	２－１の４に係る料金は含みません。
				② 保守の区別がタイプ１－２のもの	１光信号主端末回線収容装置ごとに	1,363円	
				③ ①②以外のもの	１光信号主端末回線収容装置ごとに	1,404円	
			(ｲ) 1Gbit/sまでの符号伝送が可能なもの（以下「1Gbit/sタイプ」といいます。）	① 保守の区別がタイプ１－１のもの	１光信号主端末回線収容装置ごとに	1,720円	
				② 保守の区別がタイプ１－２のもの	１光信号主端末回線収容装置ごとに	1,720円	
				③ ①②以外のもの	１光信号主端末回線収容装置ごとに	1,772円	
		エ 固定無線通信網により、46Mbit/sまでの符号伝送が可能なもの		(ｱ) 保守の区別がタイプ１－１のもの	１固定無線通信網終端装置ごとに	41,667円	―――
				(ｲ) 保守の区別がタイプ１－２のもの	１固定無線通信網終端装置ごとに	41,667円	

２　料金額
２－１　端末回線伝送機能
２－１－１　基本額
２－１－１－１　基本料

月額

区分				単位	料金額	備考
(1) (略)	(略)			(略)	(略)	(略)
(2) 端末回線伝送機能（第５条（標準的な接続箇所）第１項の表中第２欄で接続する場合）	端末回線を収容する伝送装置及び端末回線により伝送を行う機能	ア～イ (略)		(略)	(略)	(略)
		ウ 光信号伝送装置により、1Gbit/sまでの符号伝送が可能なもの（以下「1Gbit/sタイプ」といいます。）	(ｱ) 保守の区別がタイプ１－１のもの	１光信号主端末回線収容装置ごとに	1,289円	２－１の４に係る料金は含みません。
			(ｲ) 保守の区別がタイプ１－２のもの	１光信号主端末回線収容装置ごとに	1,289円	
			(ｳ) (ｱ)(ｲ)以外のもの	１光信号主端末回線収容装置ごとに	1,328円	

(3) 端末回線伝送機能（第５条（標準的な接続箇所）第１項の表中第５欄で接続する場合）	端末回線により伝送を行う機能	ア ２線式のもの	(ｱ) 保守の区別がタイプ１－１のもの			１回線ごとに	1,271 円	
			(ｲ) 保守の区別がタイプ１－２のもの			１回線ごとに	1,271 円	
			(ｳ) (ｱ)(ｲ)以外のもの			１回線ごとに	1,309 円	――
		イ ４線式のもの				１回線ごとに	2,618円	
		ウ～エ （略）				（略）	（略）	
(4) 端末回線伝送機能（第５条（標準的な接続箇所）第１項の表中第１－２欄で接続する場合）	端末回線により伝送を行う機能	ア イ以外のもの	(ｱ) 当社の局内スプリッタを利用する場合	① 保守の区別がタイプ１－１のもの		１回線ごとに	68 円	
				② 保守の区別がタイプ１－２のもの		１回線ごとに	68 円	
			(ｲ) 当社の局内スプリッタを利用しない場合	① ②以外の場合	A 保守の区別がタイプ１－１のもの	１回線ごとに	1,332 円	
					B 保守の区別がタイプ１－２のもの	１回線ごとに	1,332 円	
					C ＡＢ以外のもの	１回線ごとに	1,372 円	
				② 電話重畳する場合	A 保守の区別がタイプ１－１のもの	１回線ごとに	35 円	
					B 保守の区別がタイプ１－２のもの	１回線ごとに	35 円	――

(3) 端末回線伝送機能（第５条（標準的な接続箇所）第１項の表中第５欄で接続する場合）	端末回線により伝送を行う機能	ア ２線式のもの	(ｱ) 保守の区別がタイプ１－１のもの			１回線ごとに	1,273 円	
			(ｲ) 保守の区別がタイプ１－２のもの			１回線ごとに	1,273 円	
			(ｳ) (ｱ)(ｲ)以外のもの			１回線ごとに	1,311 円	――
		イ ４線式のもの				１回線ごとに	2,622円	
		ウ～エ （略）				（略）	（略）	
(4) 端末回線伝送機能（第５条（標準的な接続箇所）第１項の表中第１－２欄で接続する場合）	端末回線により伝送を行う機能	ア イ以外のもの	(ｱ) 当社の局内スプリッタを利用する場合	① 保守の区別がタイプ１－１のもの		１回線ごとに	81 円	
				② 保守の区別がタイプ１－２のもの		１回線ごとに	81 円	
			(ｲ) 当社の局内スプリッタを利用しない場合	① ②以外の場合	A 保守の区別がタイプ１－１のもの	１回線ごとに	1,310 円	
					B 保守の区別がタイプ１－２のもの	１回線ごとに	1,310 円	
					C ＡＢ以外のもの	１回線ごとに	1,349 円	
				② 電話重畳する場合	A 保守の区別がタイプ１－１のもの	１回線ごとに	34 円	
					B 保守の区別がタイプ１－２のもの	１回線ごとに	34 円	――

		イ　第２群の伝送システムを用いるもの（収容に係る利用制限が設けられているものであって、カッド内に単独収容されているものに限ります。）	(ｱ)　当社の局内スプリッタを利用する場合		①　保守の区別がタイプ１－１のもの	１回線ごとに	331円	
					②　保守の区別がタイプ１－２のもの	１回線ごとに	331円	
			(ｲ)　当社の局内スプリッタを利用しない場合	①　②以外の場合	Ａ　保守の区別がタイプ１－１のもの	１回線ごとに	1,560円	
					Ｂ　保守の区別がタイプ１－２のもの	１回線ごとに	1,560円	
					Ｃ　ＡＢ以外のもの	１回線ごとに	1,599円	
				②　電話重畳する場合	Ａ　保守の区別がタイプ１－１のもの	１回線ごとに	284円	
					Ｂ　保守の区別がタイプ１－２のもの	１回線ごとに	284円	
(4)-2　端末回線伝送機能（第５条（標準的な接続箇所）第１項の表中第１－４欄で接続する場合）	下部端末回線により伝送を行う機能				ア　保守の区別がタイプ１－１のもの	１回線ごとに	821円	―
					イ　保守の区別がタイプ１－２のもの	１回線ごとに	821円	
					ウ　アイ以外のもの	１回線ごとに	846円	

		イ　第２群の伝送システムを用いるもの（収容に係る利用制限が設けられているものであって、カッド内に単独収容されているものに限ります。）	(ｱ)　当社の局内スプリッタを利用する場合		①　保守の区別がタイプ１－１のもの	１回線ごとに	370円	
					②　保守の区別がタイプ１－２のもの	１回線ごとに	370円	
			(ｲ)　当社の局内スプリッタを利用しない場合	①　②以外の場合	Ａ　保守の区別がタイプ１－１のもの	１回線ごとに	1,634円	
					Ｂ　保守の区別がタイプ１－２のもの	１回線ごとに	1,634円	
					Ｃ　ＡＢ以外のもの	１回線ごとに	1,674円	
				②　電話重畳する場合	Ａ　保守の区別がタイプ１－１のもの	１回線ごとに	337円	
					Ｂ　保守の区別がタイプ１－２のもの	１回線ごとに	337円	
(4)-2　端末回線伝送機能（第５条（標準的な接続箇所）第１項の表中第１－４欄で接続する場合）	下部端末回線により伝送を行う機能				ア　保守の区別がタイプ１－１のもの	１回線ごとに	918円	―
					イ　保守の区別がタイプ１－２のもの	１回線ごとに	918円	
					ウ　アイ以外のもの	１回線ごとに	946円	

(5) 端末回線伝送機能（第５条（標準的な接続箇所）第１項の表中第２－３欄で接続する場合）	ア　端末回線により伝送を行う機能（128kbit/s の符号伝送が可能なものに限ります。）	(ｱ)　保守の区別がタイプ１－１のもの	１回線ごとに	220 円	
		(ｲ)　保守の区別がタイプ１－２のもの	１回線ごとに	220 円	

２－１－１－１の２　（略）

２－１－１－２　加算料

月額

区　分			単　位	料金額	備　考
(1) 専用サービス契約約款に規定する施設設置負担金等の適用がない場合の加算料	ア ２線式のもの		１回線ごとに	241 円	
	イ～ウ（略）		（略）	（略）	（略）
(2) （略）	（略）		（略）	（略）	（略）
(3) ２－１－１－１第２欄エ欄に規定する機能に係る加算料	ア （略）		（略）	（略）	
	イ 固定無線宅内設備の追加に係る加算料	(ｱ) 保守の区別がタイプ１－１のもの	１固定無線宅内設備ごとに	637 円	
		(ｲ) 保守の区別がタイプ１－２のもの	１固定無線宅内設備ごとに	637 円	
(4) 光信号局内伝送路を利用する場合の加算料	ア 通信用建物内に設置されている光信号局内伝送路に係るもの		１回線ごとに	270 円	
	イ 同一敷地内にある別の通信用建物との間の光信号局内伝送路に係るもの		１回線ごとに１メートルあたり	0.764 円	

２－１－１－２の２　（略）

(5) 端末回線伝送機能（第５条（標準的な接続箇所）第１項の表中第２－３欄で接続する場合）	ア　端末回線により伝送を行う機能（128kbit/s の符号伝送が可能なものに限ります。）	(ｱ)　保守の区別がタイプ１－１のもの	１回線ごとに	234 円	
		(ｲ)　保守の区別がタイプ１－２のもの	１回線ごとに	234 円	

２－１－１－１の２　（略）

２－１－１－２　加算料

月額

区　分		単　位	料金額	備　考
(1) 専用サービス契約約款に規定する施設設置負担金等の適用がない場合の加算料	ア ２線式のもの	１回線ごとに	254 円	
	イ～ウ（略）	（略）	（略）	（略）
(2) （略）	（略）	（略）	（略）	（略）
(3) 削除				
(4) 光信号局内伝送路を利用する場合の加算料	ア 通信用建物内に設置されている光信号局内伝送路に係るもの	１回線ごとに	281 円	
	イ 同一敷地内にある別の通信用建物との間の光信号局内伝送路に係るもの	１回線ごとに１メートルあたり	0.775 円	

２－１－１－２の２　（略）

２－１－２　加算額

１回線ごとに月額

区　分			料金額	備　考
(1) (略)		(略)	(略)	(略)
(2) 当社の光屋内配線を利用する場合の加算額	ア　(略)	(略)	(略)	(略)
	イ　光信号分岐端末回線と一体として当社の光屋内配線（主として一戸建ての建物に設置される形態により設置するものに限ります。）を利用する場合	(ｱ) 保守の区別がタイプ１－１のもの	172 円	
		(ｲ) 保守の区別がタイプ１－２のもの	(略)	―――
		(ｳ)　(ｱ)(ｲ)以外のもの	185 円	

２－１の２　ＩＳＭ折返し機能

月額

区　分			単　位	料金額	備　考
ＩＳＭ折返し機能	ＩＳＭ交換機により、ディジタル非制限モード通信でＩＳＭ交換機に収容する特定の端末回線（専ら利用者側の通信の着信の用に供されるものに限ります。）を識別して、相互接続通信の通信路の設定を行う機能	(1) 発信側の端末回線単位で料金を適用するもの	１Ｂチャネルごとに	927 円	―――
		(2) 着信側の端末回線単位で料金を適用するもの	２３Ｂ＋Ｄチャネルごとに	73,497 円	―――

２－１－２　加算額

１回線ごとに月額

区　分			料金額	備　考
(1) (略)		(略)	(略)	(略)
(2) 当社の光屋内配線を利用する場合の加算額	ア　(略)	(略)	(略)	(略)
	イ　光信号分岐端末回線と一体として当社の光屋内配線（主として一戸建ての建物に設置される形態により設置するものに限ります。）を利用する場合	(ｱ) 保守の区別がタイプ１－１のもの	174 円	
		(ｲ) 保守の区別がタイプ１－２のもの	(略)	―――
		(ｳ)　(ｱ)(ｲ)以外のもの	186 円	

２－１の２　ＩＳＭ折返し機能

月額

区　分			単　位	料金額	備　考
ＩＳＭ折返し機能	ＩＳＭ交換機により、ディジタル非制限モード通信でＩＳＭ交換機に収容する特定の端末回線（専ら利用者側の通信の着信の用に供されるものに限ります。）を識別して、相互接続通信の通信路の設定を行う機能	(1) 発信側の端末回線単位で料金を適用するもの	１Ｂチャネルごとに	1,063 円	―――
		(2) 着信側の端末回線単位で料金を適用するもの	２３Ｂ＋Ｄチャネルごとに	84,333 円	―――

２－１の３　光信号電気信号変換機能

１回線ごとに月額

区分					料金額	備考
光信号電気信号変換機能	第５条（標準的な接続箇所）第１項表中第２欄で接続する場合において、光信号電気信号変換装置により信号（100Mbit/s 又は 1Gbit/s までの符号伝送が可能なものに限ります。）の相互変換を行う機能	(1) 100Mbit/s タイプ	ア　最大16の光信号端末回線を集線して接続するもの（以下「集線型利用」といいます。）	(ｱ)　保守の区別がタイプ１－１のもの	1,130 円	
				(ｲ)　保守の区別がタイプ１－２のもの	1,130 円	―――
				(ｳ)　(ｱ)(ｲ)以外のもの	1,163 円	
			イ　光信号端末回線を集線せずに接続するもの（以下「非集線型利用」といいます。）	(ｱ)　保守の区別がタイプ１－１のもの	126 円	
				(ｲ)　保守の区別がタイプ１－２のもの	126 円	―――
				(ｳ)　(ｱ)(ｲ)以外のもの	130 円	
		(2)　１Gbit/s タイプ		ア　保守の区別がタイプ１－１のもの	315 円	
				イ　保守の区別がタイプ１－２のもの	315 円	―――
				ウ　アイ以外のもの	325 円	

２－１の３　光信号電気信号変換機能

１回線ごとに月額

区分				料金額	備考
光信号電気信号変換機能	第５条（標準的な接続箇所）第１項表中第２欄で接続する場合において、光信号電気信号変換装置により信号（100Mbit/s 又は 1Gbit/s までの符号伝送が可能なものに限ります。）の相互変換を行う機能	(1) 100Mbit/s までの符号伝送が可能なもの（以下「100Mbit/s タイプ」といいます。）	ア　保守の区別がタイプ１－１のもの	76 円	
			イ　保守の区別がタイプ１－２のもの	76 円	―――
			ウ　アイ以外のもの	78 円	
		(2)　１Gbit/s タイプ	ア　保守の区別がタイプ１－１のもの	761 円	
			イ　保守の区別がタイプ１－２のもの	761 円	―――
			ウ　アイ以外のもの	784 円	

２－１の４　光信号多重分離機能

月額

区分				料金額	備考
光信号多重分離機能	光局内スプリッタにより当社の光信号伝送装置及び光信号端末回線間の光信号の多重分離を行う機能	ア　光信号主端末回線の最大収容数が４のもの又は光信号端末回線の最大収容数が４のもの	(ｱ)　保守の区別がタイプ１－１のもの	229 円	
			(ｲ)　保守の区別がタイプ１－２のもの	229 円	
			(ｳ)　(ｱ)(ｲ)以外のもの	236 円	
		イ　光信号主端末回線の最大収容数が８のもの又は光信号端末回線の最大収容数が８のもの	(ｱ)　保守の区別がタイプ１－１のもの	504 円	
			(ｲ)　保守の区別がタイプ１－２のもの	504 円	
			(ｳ)　(ｱ)(ｲ)以外のもの	520 円	

２－２　端末系交換機能

区分			単位	料金額	備考
(1)　(略)	(略)		(略)	(略)	(略)
(2) 加入者交換機機能メニュー利用機能	加入者交換機において加入者交換機機能メニューを利用し通信の交換を行う機能		１加入者交換機機能メニュー利用ごとに	0.0556 円	
(3) 優先接続機能	当社の加入者交換機において、協定事業者と優先的に接続するために、加入者交換機に契約者回線ごとにあらかじめ登録された協定事業者の電気通信番号を識別等する機能		１通信ごとに	0.0324 円	
(4) 一般番号ポータビリティ実現機能	加入者交換機において一般番号ポータビリティを実現するために他社契約者回線であることを識別して方路設定に係る情報を提供等する機能		月額	9,250,000 円	
(5)　(略)	(略)		(略)	(略)	(略)
(6) 携帯・自動車電話事業者特殊精	携帯・自動車電話事業者の設定した利用者料金を当社	ア　加入者交換機能を利用する場合	１通信ごとに	0.00001544 円	

２－１の４　光信号多重分離機能

月額

区分				料金額	備考
光信号多重分離機能	光局内スプリッタにより当社の光信号伝送装置及び光信号端末回線間の光信号の多重分離を行う機能	ア　光信号主端末回線の最大収容数が４のもの又は光信号端末回線の最大収容数が４のもの	(ｱ)　保守の区別がタイプ１－１のもの	203 円	
			(ｲ)　保守の区別がタイプ１－２のもの	203 円	
			(ｳ)　(ｱ)(ｲ)以外のもの	209 円	
		イ　光信号端末回線の最大収容数が８のもの	(ｱ)　保守の区別がタイプ１－１のもの	559 円	
			(ｲ)　保守の区別がタイプ１－２のもの	559 円	
			(ｳ)　(ｱ)(ｲ)以外のもの	576 円	

２－２　端末系交換機能

区分			単位	料金額	備考
(1)　(略)	(略)		(略)	(略)	(略)
(2) 加入者交換機機能メニュー利用機能	加入者交換機において加入者交換機機能メニューを利用し通信の交換を行う機能		１加入者交換機機能メニュー利用ごとに	0.0586 円	
(3) 優先接続機能	当社の加入者交換機において、協定事業者と優先的に接続するために、加入者交換機に契約者回線ごとにあらかじめ登録された協定事業者の電気通信番号を識別等する機能		１通信ごとに	0.0376 円	
(4) 一般番号ポータビリティ実現機能	加入者交換機において一般番号ポータビリティを実現するために他社契約者回線であることを識別して方路設定に係る情報を提供等する機能		月額	9,500,000 円	
(5)　(略)	(略)		(略)	(略)	(略)
(6) 携帯・自動車電話事業者特殊精	携帯・自動車電話事業者の設定した利用者料金を当社	ア　加入者交換機能を利用する場合	１通信ごとに	0.00001801 円	

算機能	が回収する場合において、当該利用者料金の計算と当社の接続料金の計算を区別して行う特殊精算機能	イ　番号案内サービス接続機能(端末回線線端等接続)を利用する場合	１案内ごとに	0.00001741円	
		ウ（略）	（略）	（略）	（略）
		エ　市内通信機能を利用する場合	１通信ごとに	0.00002131円	
		オ　リルーティング通信機能を利用する場合	１通信ごとに	0.00002455円	―――
		カ　ＰＨＳ制御信号機能を利用する場合	活用型ＰＨＳ事業者の提供する着信転送機能１契約者ごとに月額	0.00001776円	

２－２の２　加入者交換機接続用伝送装置利用機能

区　分			単　位	料金額	備　考
加入者交換機接続用伝送装置利用機能	第５条第１項表中第３欄で接続する場合において、通信用建物に設置された加入者交換機との接続に限って協定事業者が設置する１の接続用伝送路設備(50Mbit/s又は150Mbit/sの符号伝送が可能なものに限ります。以下２－２の２及び２－５－２の２において同じとします。)とその加入者交換機との間に設置する伝送装置により信号の調整を実現する機能	ア（略）	（略）	（略）	（略）
		イ　加入者交換機（特定加入者交換機以外のものに限ります。）と協定事業者の設置する接続用伝送路設備との間に設置する伝送装置により伝送速度の変換及び信号の多重を行うもの	672回線（50Mbit/s相当）ごとに月額	20,815円	―――

算機能	が回収する場合において、当該利用者料金の計算と当社の接続料金の計算を区別して行う特殊精算機能	イ　番号案内サービス接続機能(端末回線線端等接続)を利用する場合	１案内ごとに	0.00002026円	
		ウ（略）	（略）	（略）	（略）
		エ　市内通信機能を利用する場合	１通信ごとに	0.00002449円	
		オ　リルーティング通信機能を利用する場合	１通信ごとに	0.00002828円	―――

２－２の２　加入者交換機接続用伝送装置利用機能

区　分			単　位	料金額	備　考
加入者交換機接続用伝送装置利用機能	第５条第１項表中第３欄で接続する場合において、通信用建物に設置された加入者交換機との接続に限って協定事業者が設置する１の接続用伝送路設備(50Mbit/s又は150Mbit/sの符号伝送が可能なものに限ります。以下２－２の２及び２－５－２の２において同じとします。)とその加入者交換機との間に設置する伝送装置により信号の調整を実現する機能	ア（略）	（略）	（略）	（略）
		イ　加入者交換機（特定加入者交換機以外のものに限ります。）と協定事業者の設置する接続用伝送路設備との間に設置する伝送装置により伝送速度の変換及び信号の多重を行うもの	672回線（50Mbit/s相当）ごとに月額	22,520円	―――

２－３～２－４　（略）

２－５　中継伝送機能
２－５－１～２－５－２の２　（略）
２－５－３　光信号中継伝送機能
２－５－３－１　一般光信号中継伝送機能に係る基本料

１回線ごとに１メートルあたり月額

区　分			料金額	備　考
一般光信号中継伝送機能	一般光信号中継回線により１芯にて伝送を行う機能	ア　光回線設備接続モジュールにおいてフィルタを利用する場合	0.764円	――
		イ　光回線設備接続モジュールにおいてフィルタを利用しない場合	0.764円	

２－５－３－２　（略）

２－５－３－３　加算料

月額

区　分		単位	料金額	備　考
光信号局内伝送路を利用する場合の加算料	(1)　通信用建物内に設置されている光信号局内伝送路に係るもの	１回線ごとに	270円	――
	(2)　同一敷地内にある別の通信用建物との間の光信号局内伝送路に係るもの	１回線ごとに１メートルあたり	0.764円	

２－３～２－４　（略）

２－５　中継伝送機能
２－５－１～２－５－２の２　（略）
２－５－３　光信号中継伝送機能
２－５－３－１　一般光信号中継伝送機能に係る基本料

１回線ごとに１メートルあたり月額

区　分			料金額	備　考
一般光信号中継伝送機能	一般光信号中継回線により１芯にて伝送を行う機能	ア　光回線設備接続モジュールにおいてフィルタを利用する場合	0.775円	――
		イ　光回線設備接続モジュールにおいてフィルタを利用しない場合	0.775円	

２－５－３－２　（略）

２－５－３－３　加算料

月額

区　分		単位	料金額	備　考
光信号局内伝送路を利用する場合の加算料	(1)　通信用建物内に設置されている光信号局内伝送路に係るもの	１回線ごとに	281円	――
	(2)　同一敷地内にある別の通信用建物との間の光信号局内伝送路に係るもの	１回線ごとに１メートルあたり	0.775円	

２－６　通信路設定伝送機能
２－６－１　分岐回線以外の部分の基本額
２－６－１－１　基本料

１回線ごとに月額

区分						料金額 右欄以外の場合	料金額 通信路設定伝送機能を利用する区間が同一の単位料金区域に終始する場合	備考
通信路設定伝送機能	専用回線ノード装置、中継伝送路設備及び端末回線を収容する伝送装置により通信路の設定並びに伝送を行う機能	ア 一般専用に係るもの	通常0.3kHzから3.4kHzまでの周波数帯域を伝送することが可能なもの			5,218円	4,636円	－
			専ら音声を伝送するため、通常0.3kHzから3.4kHzまでの周波数帯域を伝送することが可能なもの					
			50bit/s以下の符号伝送が可能なもの			5,782円	5,116円	
		イ 高速ディジタル伝送に係るもの	64kbit/s又は48kbit/sの符号伝送が可能なもの	クラスが下記以外のもの		31,228円	30,646円	
				エコノミークラスのもの	保守の区別がタイプ１－１のもの	4,942円	4,392円	
					保守の区別がタイプ１－２のもの	5,035円	4,474円	
					保守の区別が上記以外のもの	5,218円	4,636円	
			128kbit/sの符号伝送が可能なもの	クラスが下記以外のもの		34,312円	33,148円	
				エコノミークラスのもの	保守の区別がタイプ１－１のもの	6,848円	5,748円	
					保守の区別がタイプ１－２のもの	6,977円	5,856円	
					保守の区別が上記以外のもの	7,236円	6,072円	
			192kbit/sの符号伝送が可能なもの			37,312円	35,562円	
			256kbit/sの符号伝送が可能なもの			40,367円	38,035円	
			384kbit/sの符号伝送が可能なもの			46,476円	42,980円	
			512kbit/sの符号伝送が可能なもの			52,591円	47,927円	－
			768kbit/sの符号伝送が可能なもの			64,816円	57,819円	
			1.152Mbit/sの符号伝送が可能なもの			83,148円	72,656円	
			1.536Mbit/sの符号伝送が可能なもの	クラスが下記以外のもの		101,488円	87,495円	
				エコノミークラスのもの	保守の区別がタイプ１－１のもの	38,580円	25,380円	
					保守の区別がタイプ１－２のもの	39,344円	25,880円	
					保守の区別が上記以外のもの	40,875円	26,882円	
			3.072Mbit/sの符号伝送が可能なもの			156,494円	132,008円	
			4.608Mbit/sの符号伝送が可能なもの			214,560円	178,995円	
			6.144Mbit/sの符号伝送が可能なもの	クラスが下記以外のもの		269,565円	223,508円	
				エコノミークラスのもの	保守の区別がタイプ１－１のもの	94,228円	56,387円	
					保守の区別がタイプ１－２のもの	96,104円	57,508円	
					保守の区別が上記以外のもの	99,862円	59,750円	
		ウ ＡＴＭ専用に係るもの	0.5Mbit/sの符号伝送が可能なもの	クラスが下記以外のもの		50,891円	46,829円	
				セカンドクラスのもの	保守の区別がタイプ１－１のもの	44,253円	42,337円	
					保守の区別がタイプ１－２のもの	45,130円	43,177円	
					保守の区別が上記以外のもの	46,889円	44,858円	
				エコノミークラスのもの	保守の区別がタイプ１－１のもの	44,253円	42,337円	
					保守の区別がタイプ１－２のもの	45,130円	43,177円	
					保守の区別が上記以外のもの	46,889円	44,858円	
			1.0Mbit/sの符号伝送が可能なもの	クラスが下記以外のもの		58,788円	51,170円	
				セカンドクラスのもの	保守の区別がタイプ１－１のもの	48,869円	45,037円	
					保守の区別がタイプ１－２のもの	49,841円	45,931円	
					保守の区別が上記以外のもの	51,781円	47,719円	
				エコノミークラスのもの	保守の区別がタイプ１－１のもの	48,869円	45,037円	
					保守の区別がタイプ１－２のもの	49,841円	45,931円	
					保守の区別が上記以外のもの	51,781円	47,719円	
			2.0Mbit/sの符号伝送が可能なもの	クラスが下記以外のもの		73,449円	59,231円	
				セカンドクラスのもの	保守の区別がタイプ１－１のもの	57,037円	49,852円	
					保守の区別がタイプ１－２のもの	58,171円	50,843円	
					保守の区別が上記以外のもの	60,442円	52,824円	
				エコノミークラスのもの	保守の区別がタイプ１－１のもの	56,093円	49,387円	
					保守の区別がタイプ１－２のもの	57,208円	50,368円	
					保守の区別が上記以外のもの	59,438円	52,331円	
			3.0Mbit/sの符号伝送が可能なもの	クラスが下記以外のもの		88,110円	67,292円	
				セカンドクラスのもの	保守の区別がタイプ１－１のもの	65,205円	54,667円	
					保守の区別がタイプ１－２のもの	66,504円	55,754円	
					保守の区別が上記以外のもの	69,096円	57,927円	
				エコノミークラスのもの	保守の区別がタイプ１－１のもの	64,261円	54,202円	
					保守の区別がタイプ１－２のもの	65,541円	55,279円	
					保守の区別が上記以外のもの	68,096円	57,434円	
			4.0Mbit/sの符号伝送が可能なもの	クラスが下記以外のもの		101,646円	74,734円	
				セカンドクラスのもの	保守の区別がタイプ１－１のもの	72,309円	58,897円	
					保守の区別がタイプ１－２のもの	73,747円	60,068円	
					保守の区別が上記以外のもの	76,629円	62,411円	
				エコノミークラスのもの	保守の区別がタイプ１－１のもの	71,365円	58,432円	
					保守の区別がタイプ１－２のもの	72,785円	59,594円	
					保守の区別が上記以外のもの	75,625円	61,918円	

２－６　通信路設定伝送機能
２－６－１　分岐回線以外の部分の基本額
２－６－１－１　基本料

１回線ごとに月額

区分						料金額 右欄以外の場合	料金額 通信路設定伝送機能を利用する区間が同一の単位料金区域に終始する場合	備考
通信路設定伝送機能	専用回線ノード装置、中継伝送路設備及び端末回線を収容する伝送装置により通信路の設定並びに伝送を行う機能	ア 一般専用に係るもの	通常0.3kHzから3.4kHzまでの周波数帯域を伝送することが可能なもの			6,850円	6,027円	－
			専ら音声を伝送するため、通常0.3kHzから3.4kHzまでの周波数帯域を伝送することが可能なもの					
			50bit/s以下の符号伝送が可能なもの			7,054円	6,516円	
		イ 高速ディジタル伝送に係るもの	64kbit/s又は48kbit/sの符号伝送が可能なもの	クラスが下記以外のもの		63,978円	63,155円	
				エコノミークラスのもの	保守の区別がタイプ１－１のもの	6,478円	5,700円	
					保守の区別がタイプ１－２のもの	6,603円	5,810円	
					保守の区別が上記以外のもの	6,850円	6,027円	
			128kbit/sの符号伝送が可能なもの	クラスが下記以外のもの		71,169円	69,518円	
				エコノミークラスのもの	保守の区別がタイプ１－１のもの	9,181円	7,625円	
					保守の区別がタイプ１－２のもの	9,358円	7,772円	
					保守の区別が上記以外のもの	9,719円	8,068円	
			192kbit/sの符号伝送が可能なもの			78,244円	75,770円	
			256kbit/sの符号伝送が可能なもの			85,393円	82,096円	
			384kbit/sの符号伝送が可能なもの			99,696円	94,749円	
			512kbit/sの符号伝送が可能なもの			113,998円	107,400円	－
			768kbit/sの符号伝送が可能なもの			142,599円	132,704円	
			1.152Mbit/sの符号伝送が可能なもの			185,504円	170,662円	
			1.536Mbit/sの符号伝送が可能なもの	クラスが下記以外のもの		228,412円	208,618円	
				エコノミークラスのもの	保守の区別がタイプ１－１のもの	58,783円	40,111円	
					保守の区別がタイプ１－２のもの	59,955円	40,909円	
					保守の区別が上記以外のもの	62,297円	42,503円	
			3.072Mbit/sの符号伝送が可能なもの			357,124円	322,488円	
			4.608Mbit/sの符号伝送が可能なもの			492,989円	442,683円	
			6.144Mbit/sの符号伝送が可能なもの	クラスが下記以外のもの		621,700円	556,552円	
				エコノミークラスのもの	保守の区別がタイプ１－１のもの	137,814円	94,838円	
					保守の区別がタイプ１－２のもの	140,567円	96,730円	
					保守の区別が上記以外のもの	146,067円	100,514円	
		ウ ＡＴＭ専用に係るもの	0.5Mbit/sの符号伝送が可能なもの	クラスが下記以外のもの		66,531円	61,920円	
				セカンドクラスのもの	保守の区別がタイプ１－１のもの	57,754円	55,578円	
					保守の区別がタイプ１－２のもの	58,902円	56,684円	
					保守の区別が上記以外のもの	61,205円	58,897円	
				エコノミークラスのもの	保守の区別がタイプ１－１のもの	57,754円	55,578円	
					保守の区別がタイプ１－２のもの	58,902円	56,684円	
					保守の区別が上記以外のもの	61,205円	58,897円	
			1.0Mbit/sの符号伝送が可能なもの	クラスが下記以外のもの		76,797円	68,146円	
				セカンドクラスのもの	保守の区別がタイプ１－１のもの	63,664円	59,312円	
					保守の区別がタイプ１－２のもの	64,930円	60,493円	
					保守の区別が上記以外のもの	67,466円	62,855円	
				エコノミークラスのもの	保守の区別がタイプ１－１のもの	63,664円	59,312円	
					保守の区別がタイプ１－２のもの	64,930円	60,493円	
					保守の区別が上記以外のもの	67,466円	62,855円	
			2.0Mbit/sの符号伝送が可能なもの	クラスが下記以外のもの		95,854円	79,708円	
				セカンドクラスのもの	保守の区別がタイプ１－１のもの	74,101円	65,941円	
					保守の区別がタイプ１－２のもの	75,579円	67,255円	
					保守の区別が上記以外のもの	78,534円	69,883円	
				エコノミークラスのもの	保守の区別がタイプ１－１のもの	72,844円	65,228円	
					保守の区別がタイプ１－２のもの	74,297円	66,528円	
					保守の区別が上記以外のもの	77,202円	69,127円	
			3.0Mbit/sの符号伝送が可能なもの	クラスが下記以外のもの		114,909円	91,269円	
				セカンドクラスのもの	保守の区別がタイプ１－１のもの	84,538円	72,570円	
					保守の区別がタイプ１－２のもの	86,222円	74,016円	
					保守の区別が上記以外のもの	89,595円	76,909円	
				エコノミークラスのもの	保守の区別がタイプ１－１のもの	83,281円	71,857円	
					保守の区別がタイプ１－２のもの	84,939円	73,288円	
					保守の区別が上記以外のもの	88,264円	76,153円	
			4.0Mbit/sの符号伝送が可能なもの	クラスが下記以外のもの		132,505円	101,941円	
				セカンドクラスのもの	保守の区別がタイプ１－１のもの	93,592円	78,360円	
					保守の区別がタイプ１－２のもの	95,460円	79,922円	
					保守の区別が上記以外のもの	99,193円	83,047円	
				エコノミークラスのもの	保守の区別がタイプ１－１のもの	91,078円	76,934円	
					保守の区別がタイプ１－２のもの	92,897円	78,468円	
					保守の区別が上記以外のもの	96,529円	81,535円	

			5.0Mbit/sの符号伝送が可能なもの	クラスが下記以外のもの			112,922円	80,935円	
				セカンドクラスのもの	保守の区別がタイプ１－１のもの		79,173円	62,887円	
					保守の区別がタイプ１－２のもの		80,751円	64,138円	
					保守の区別が上記以外のもの		83,903円	66,641円	－
				エコノミークラスのもの	保守の区別がタイプ１－１のもの		77,285円	61,957円	
					保守の区別がタイプ１－２のもの		78,827円	63,190円	
					保守の区別が上記以外のもの		81,904円	65,655円	
			6.0Mbit/sから49.0Mbit/sまでの符号伝送が可能なもの	(ｱ) 6.0Mbit/sのもの	クラスが下記以外のもの		125,330円	87,756円	
					セカンドクラスのもの	保守の区別がタイプ１－１のもの	87,101円	67,462円	
						保守の区別がタイプ１－２のもの	88,835円	68,805円	
						保守の区別が上記以外のもの	92,308円	71,490円	
					エコノミークラスのもの	保守の区別がタイプ１－１のもの	83,325円	65,602円	
						保守の区別がタイプ１－２のもの	84,986円	66,908円	
						保守の区別が上記以外のもの	88,305円	69,518円	
				(ｲ) 6.0Mbit/sを超える1.0Mbit/sごとに	クラスが下記以外のもの		4,718円	2,593円	
					セカンドクラスのもの	保守の区別がタイプ１－１のもの	3,743円	2,098円	
						保守の区別がタイプ１－２のもの	3,817円	2,140円	
						保守の区別が上記以外のもの	3,969円	2,224円	
					エコノミークラスのもの	保守の区別がタイプ１－１のもの	2,474円	1,474円	
						保守の区別がタイプ１－２のもの	2,528円	1,504円	
						保守の区別が上記以外のもの	2,625円	1,563円	
			50.0Mbit/sから134.0Mbit/sまでの符号伝送が可能なもの	(ｱ) 50.0Mbit/sのもの	クラスが下記以外のもの		332,851円	201,854円	
					セカンドクラスのもの	保守の区別がタイプ１－１のもの	251,725円	159,757円	
						保守の区別がタイプ１－２のもの	256,752円	162,946円	
						保守の区別が上記以外のもの	266,809円	169,323円	
					エコノミークラスのもの	保守の区別がタイプ１－１のもの	192,253円	130,462円	
						保守の区別がタイプ１－２のもの	196,090円	133,065円	
						保守の区別が上記以外のもの	203,769円	138,270円	
				(ｲ) 50.0Mbit/sを超える1.0Mbit/sごとに	クラスが下記以外のもの		958円	526円	
					セカンドクラスのもの	保守の区別がタイプ１－１のもの	1,122円	605円	
						保守の区別がタイプ１－２のもの	1,144円	617円	
						保守の区別が上記以外のもの	1,193円	641円	
					エコノミークラスのもの	保守の区別がタイプ１－１のもの	503円	299円	
						保守の区別がタイプ１－２のもの	513円	305円	
						保守の区別が上記以外のもの	533円	317円	
			134.7Mbit/sの符号伝送が可能なもの	クラスが下記以外のもの			414,054円	246,501円	
				セカンドクラスのもの	保守の区別がタイプ１－１のもの		347,213円	211,177円	
					保守の区別がタイプ１－２のもの		354,152円	215,394円	
					保守の区別が上記以外のもの		368,025円	223,828円	
				エコノミークラスのもの	保守の区別がタイプ１－１のもの		234,877円	155,842円	
					保守の区別がタイプ１－２のもの		239,568円	158,953円	
					保守の区別が上記以外のもの		248,952円	165,173円	

２－６－１－２　加算料

１回線ごとに月額

区分						料金額		備考
						通信路設定伝送機能の距離が10kmを超える場合の10kmごとの加算料	相互接続点が当社が別に定める通信用建物以外の場合の加算料	
通信路設定伝送機能	専用回線ノード装置、中継伝送路設備及び端末回線を収容する伝送装置により通信路の設定並びに伝送を行う機能	ア 一般専用に係るもの	通常0.3kHzから3.4kHzまでの周波数帯域を伝送することが可能なもの			40円	634円	－
			専ら音声を伝送するため、通常0.3kHzから3.4kHzまでの周波数帯域を伝送することが可能なもの					
			50bit/s以下の符号伝送が可能なもの			(略)	710円	
		イ 高速ディジタル伝送に係るもの	64kbit/s又は48kbit/sの符号伝送が可能なもの	クラスが下記以外のもの		40円	634円	
				エコノミークラスのもの	保守の区別がタイプ１－１のもの	40円	598円	
					保守の区別がタイプ１－２のもの	40円	610円	
					保守の区別が上記以外のもの	40円	634円	
			128kbit/sの符号伝送が可能なもの	クラスが下記以外のもの		80円	1,268円	
				エコノミークラスのもの	保守の区別がタイプ１－１のもの	80円	1,196円	
					保守の区別がタイプ１－２のもの	80円	1,220円	
					保守の区別が上記以外のもの	80円	1,268円	
			192kbit/sの符号伝送が可能なもの			130円	1,902円	
			256kbit/sの符号伝送が可能なもの			170円	2,536円	
			384kbit/sの符号伝送が可能なもの			250円	3,803円	
			512kbit/sの符号伝送が可能なもの			340円	5,071円	－
			768kbit/sの符号伝送が可能なもの			510円	7,607円	
			1.152Mbit/sの符号伝送が可能なもの			760円	11,410円	
			1.536Mbit/sの符号伝送が可能なもの	クラスが下記以外のもの		1,020円	15,213円	
				エコノミークラスのもの	保守の区別がタイプ１－１のもの	960円	14,352円	
					保守の区別がタイプ１－２のもの	980円	14,639円	
					保守の区別が上記以外のもの	1,020円	15,213円	
			3.072Mbit/sの符号伝送が可能なもの			1,780円	26,623円	
			4.608Mbit/sの符号伝送が可能なもの			2,590円	38,667円	
			6.144Mbit/sの符号伝送が可能なもの	クラスが下記以外のもの		3,350円	50,077円	
				エコノミークラスのもの	保守の区別がタイプ１－１のもの	3,160円	36,735円	
					保守の区別がタイプ１－２のもの	3,220円	37,470円	
					保守の区別が上記以外のもの	3,350円	38,939円	

			5.0Mbit/sの符号伝送が可能なもの	クラスが下記以外のもの			145,696円	109,945円	
				セカンドクラスのもの	保守の区別がタイプ１－１のもの		102,268円	83,772円	
					保守の区別がタイプ１－２のもの		104,308円	85,442円	
					保守の区別が上記以外のもの		108,389円	88,784円	－
				エコノミークラスのもの	保守の区別がタイプ１－１のもの		98,497円	81,633円	
					保守の区別がタイプ１－２のもの		100,462円	83,260円	
					保守の区別が上記以外のもの		104,394円	86,516円	
			6.0Mbit/sから49.0Mbit/sまでの符号伝送が可能なもの	(ｱ) 6.0Mbit/sのもの	クラスが下記以外のもの		161,822円	119,728円	
					セカンドクラスのもの	保守の区別がタイプ１－１のもの	112,453円	90,149円	
						保守の区別がタイプ１－２のもの	114,695円	91,947円	
						保守の区別が上記以外のもの	119,183円	95,543円	
					エコノミークラスのもの	保守の区別がタイプ１－１のもの	107,425円	87,297円	
						保守の区別がタイプ１－２のもの	109,567円	89,038円	
						保守の区別が上記以外のもの	113,857円	92,520円	
				(ｲ) 6.0Mbit/sを超える1.0Mbit/sごとに	クラスが下記以外のもの		5,799円	3,517円	
					セカンドクラスのもの	保守の区別がタイプ１－１のもの	4,641円	2,848円	
						保守の区別がタイプ１－２のもの	4,733円	2,905円	
						保守の区別が上記以外のもの	4,917円	3,019円	
					エコノミークラスのもの	保守の区別がタイプ１－１のもの	2,984円	1,908円	
						保守の区別がタイプ１－２のもの	3,043円	1,946円	
						保守の区別が上記以外のもの	3,161円	2,022円	
			50.0Mbit/sから134.0Mbit/sまでの符号伝送が可能なもの	(ｱ) 50.0Mbit/sのもの	クラスが下記以外のもの		416,901円	274,473円	
					セカンドクラスのもの	保守の区別がタイプ１－１のもの	316,642円	215,458円	
						保守の区別がタイプ１－２のもの	322,968円	219,761円	
						保守の区別が上記以外のもの	335,623円	228,370円	
					エコノミークラスのもの	保守の区別がタイプ１－１のもの	238,708円	171,252円	
						保守の区別がタイプ１－２のもの	243,474円	174,671円	
						保守の区別が上記以外のもの	253,014円	181,512円	
				(ｲ) 50.0Mbit/sを超える1.0Mbit/sごとに	クラスが下記以外のもの		1,119円	680円	
					セカンドクラスのもの	保守の区別がタイプ１－１のもの	1,339円	801円	
						保守の区別がタイプ１－２のもの	1,365円	817円	
						保守の区別が上記以外のもの	1,418円	849円	
					エコノミークラスのもの	保守の区別がタイプ１－１のもの	568円	364円	
						保守の区別がタイプ１－２のもの	580円	372円	
						保守の区別が上記以外のもの	603円	387円	
			134.7Mbit/sの符号伝送が可能なもの	クラスが下記以外のもの			512,191円	332,280円	
				セカンドクラスのもの	保守の区別がタイプ１－１のもの		430,420円	283,540円	
					保守の区別がタイプ１－２のもの		439,022円	289,205円	
					保守の区別が上記以外のもの		456,233円	300,538円	
				エコノミークラスのもの	保守の区別がタイプ１－１のもの		287,122円	202,258円	
					保守の区別がタイプ１－２のもの		292,857円	206,298円	
					保守の区別が上記以外のもの		304,334円	214,379円	

２－６－１－２　加算料

１回線ごとに月額

区分						料金額		備考
						通信路設定伝送機能の距離が10kmを超える場合の10kmごとの加算料	相互接続点が当社が別に定める通信用建物以外の場合の加算料	
通信路設定伝送機能	専用回線ノード装置、中継伝送路設備及び端末回線を収容する伝送装置により通信路の設定並びに伝送を行う機能	ア 一般専用に係るもの	通常0.3kHzから3.4kHzまでの周波数帯域を伝送することが可能なもの			60円	961円	－
			専ら音声を伝送するため、通常0.3kHzから3.4kHzまでの周波数帯域を伝送することが可能なもの					
			50bit/s以下の符号伝送が可能なもの			(略)	877円	
		イ 高速ディジタル伝送に係るもの	64kbit/s又は48kbit/sの符号伝送が可能なもの	クラスが下記以外のもの		60円	961円	
				エコノミークラスのもの	保守の区別がタイプ１－１のもの	60円	907円	
					保守の区別がタイプ１－２のもの	60円	925円	
					保守の区別が上記以外のもの	60円	961円	
			128kbit/sの符号伝送が可能なもの	クラスが下記以外のもの		130円	1,923円	
				エコノミークラスのもの	保守の区別がタイプ１－１のもの	120円	1,814円	
					保守の区別がタイプ１－２のもの	120円	1,850円	
					保守の区別が上記以外のもの	130円	1,923円	
			192kbit/sの符号伝送が可能なもの			190円	2,884円	
			256kbit/sの符号伝送が可能なもの			250円	3,846円	
			384kbit/sの符号伝送が可能なもの			380円	5,769円	
			512kbit/sの符号伝送が可能なもの			510円	7,691円	－
			768kbit/sの符号伝送が可能なもの			760円	11,537円	
			1.152Mbit/sの符号伝送が可能なもの			1,140円	17,306円	
			1.536Mbit/sの符号伝送が可能なもの	クラスが下記以外のもの		1,530円	23,074円	
				エコノミークラスのもの	保守の区別がタイプ１－１のもの	1,440円	21,768円	
					保守の区別がタイプ１－２のもの	1,470円	22,203円	
					保守の区別が上記以外のもの	1,530円	23,074円	
			3.072Mbit/sの符号伝送が可能なもの			2,670円	40,380円	
			4.608Mbit/sの符号伝送が可能なもの			3,880円	58,647円	
			6.144Mbit/sの符号伝送が可能なもの	クラスが下記以外のもの		5,020円	75,952円	
				エコノミークラスのもの	保守の区別がタイプ１－１のもの	2,370円	56,327円	
					保守の区別がタイプ１－２のもの	2,420円	57,454円	
					保守の区別が上記以外のもの	2,510円	59,707円	

ウ ＡＴＭ専用に係るもの	0.5Mbit/sの符号伝送が可能なもの	クラスが下記以外のもの			340円	3,943円	
		セカンドクラスのもの	保守の区別がタイプ１－１のもの		160円	1,860円	
			保守の区別がタイプ１－２のもの		160円	1,897円	
			保守の区別が上記以外のもの		170円	1,972円	
		エコノミークラスのもの	保守の区別がタイプ１－１のもの		160円	1,860円	
			保守の区別がタイプ１－２のもの		160円	1,897円	
			保守の区別が上記以外のもの		170円	1,972円	
	1.0Mbit/sの符号伝送が可能なもの	クラスが下記以外のもの			640円	7,394円	
		セカンドクラスのもの	保守の区別がタイプ１－１のもの		320円	3,720円	
			保守の区別がタイプ１－２のもの		330円	3,794円	
			保守の区別が上記以外のもの		340円	3,943円	
		エコノミークラスのもの	保守の区別がタイプ１－１のもの		320円	3,720円	
			保守の区別がタイプ１－２のもの		330円	3,794円	
			保守の区別が上記以外のもの		340円	3,943円	
	2.0Mbit/sの符号伝送が可能なもの	クラスが下記以外のもの			1,190円	13,801円	
		セカンドクラスのもの	保守の区別がタイプ１－１のもの		600円	6,975円	
			保守の区別がタイプ１－２のもの		610円	7,115円	
			保守の区別が上記以外のもの		640円	7,394円	
		エコノミークラスのもの	保守の区別がタイプ１－１のもの		560円	6,510円	
			保守の区別がタイプ１－２のもの		570円	6,640円	
			保守の区別が上記以外のもの		590円	6,901円	
	3.0Mbit/sの符号伝送が可能なもの	クラスが下記以外のもの			1,740円	20,209円	
		セカンドクラスのもの	保守の区別がタイプ１－１のもの		880円	10,230円	
			保守の区別がタイプ１－２のもの		900円	10,435円	
			保守の区別が上記以外のもの		930円	10,844円	
		エコノミークラスのもの	保守の区別がタイプ１－１のもの		840円	9,765円	
			保守の区別がタイプ１－２のもの		860円	9,960円	
			保守の区別が上記以外のもの		890円	10,351円	
	4.0Mbit/sの符号伝送が可能なもの	クラスが下記以外のもの			2,250円	26,124円	
		セカンドクラスのもの	保守の区別がタイプ１－１のもの		1,120円	13,020円	
			保守の区別がタイプ１－２のもの		1,140円	13,280円	
			保守の区別が上記以外のもの		1,190円	13,801円	
		エコノミークラスのもの	保守の区別がタイプ１－１のもの		1,080円	12,555円	
			保守の区別がタイプ１－２のもの		1,100円	12,806円	
			保守の区別が上記以外のもの		1,140円	13,308円	
	5.0Mbit/sの符号伝送が可能なもの	クラスが下記以外のもの			2,670円	31,053円	
		セカンドクラスのもの	保守の区別がタイプ１－１のもの		1,360円	15,810円	
			保守の区別がタイプ１－２のもの		1,390円	16,126円	
			保守の区別が上記以外のもの		1,440円	16,759円	-
		エコノミークラスのもの	保守の区別がタイプ１－１のもの		1,280円	14,880円	
			保守の区別がタイプ１－２のもの		1,310円	15,178円	
			保守の区別が上記以外のもの		1,360円	15,773円	
	6.0Mbit/sから49.0Mbit/sまでの符号伝送が可能なもの	(ｱ) 6.0Mbit/sのもの	クラスが下記以外のもの		3,140円	36,475円	
			セカンドクラスのもの	保守の区別がタイプ１－１のもの	1,640円	19,065円	
				保守の区別がタイプ１－２のもの	1,670円	19,446円	
				保守の区別が上記以外のもの	1,740円	20,209円	
			エコノミークラスのもの	保守の区別がタイプ１－１のもの	1,480円	17,205円	
				保守の区別がタイプ１－２のもの	1,510円	17,549円	
				保守の区別が上記以外のもの	1,570円	18,237円	
		(ｲ) 6.0Mbit/sを超える1.0Mbit/sごとに	クラスが下記以外のもの		180円	2,061円	
			セカンドクラスのもの	保守の区別がタイプ１－１のもの	140円	1,596円	
				保守の区別がタイプ１－２のもの	140円	1,628円	
				保守の区別が上記以外のもの	150円	1,692円	
			エコノミークラスのもの	保守の区別がタイプ１－１のもの	80円	972円	
				保守の区別がタイプ１－２のもの	90円	992円	
				保守の区別が上記以外のもの	90円	1,031円	
	50.0Mbit/sから134.0Mbit/sまでの符号伝送が可能なもの	(ｱ) 50.0Mbit/sのもの	クラスが下記以外のもの		10,940円	127,168円	
			セカンドクラスのもの	保守の区別がタイプ１－１のもの	7,680円	89,280円	
				保守の区別がタイプ１－２のもの	7,830円	91,066円	
				保守の区別が上記以外のもの	8,140円	94,637円	
			エコノミークラスのもの	保守の区別がタイプ１－１のもの	5,160円	59,985円	
				保守の区別がタイプ１－２のもの	5,260円	61,185円	
				保守の区別が上記以外のもの	5,470円	63,584円	
		(ｲ) 50.0Mbit/sを超える1.0Mbit/sごとに	クラスが下記以外のもの		40円	418円	
			セカンドクラスのもの	保守の区別がタイプ１－１のもの	40円	503円	
				保守の区別がタイプ１－２のもの	40円	513円	
				保守の区別が上記以外のもの	50円	533円	
			エコノミークラスのもの	保守の区別がタイプ１－１のもの	20円	197円	
				保守の区別がタイプ１－２のもの	20円	201円	
				保守の区別が上記以外のもの	20円	209円	
	134.7Mbit/sの符号伝送が可能なもの	クラスが下記以外のもの			13,990円	162,657円	
		セカンドクラスのもの	保守の区別がタイプ１－１のもの		11,360円	132,060円	
			保守の区別がタイプ１－２のもの		11,590円	134,701円	
			保守の区別が上記以外のもの		12,040円	139,984円	
		エコノミークラスのもの	保守の区別がタイプ１－１のもの		6,600円	76,725円	
			保守の区別がタイプ１－２のもの		6,730円	78,260円	
			保守の区別が上記以外のもの		7,000円	81,329円	

ウ ＡＴＭ専用に係るもの	0.5Mbit/sの符号伝送が可能なもの	クラスが下記以外のもの			250円	6,046円	
		セカンドクラスのもの	保守の区別がタイプ１－１のもの		120円	2,852円	
			保守の区別がタイプ１－２のもの		120円	2,909円	
			保守の区別が上記以外のもの		130円	3,023円	
		エコノミークラスのもの	保守の区別がタイプ１－１のもの		120円	2,852円	
			保守の区別がタイプ１－２のもの		120円	2,909円	
			保守の区別が上記以外のもの		130円	3,023円	
	1.0Mbit/sの符号伝送が可能なもの	クラスが下記以外のもの			480円	11,337円	
		セカンドクラスのもの	保守の区別がタイプ１－１のもの		240円	5,704円	
			保守の区別がタイプ１－２のもの		240円	5,818円	
			保守の区別が上記以外のもの		250円	6,046円	
		エコノミークラスのもの	保守の区別がタイプ１－１のもの		240円	5,704円	
			保守の区別がタイプ１－２のもの		240円	5,818円	
			保守の区別が上記以外のもの		250円	6,046円	
	2.0Mbit/sの符号伝送が可能なもの	クラスが下記以外のもの			890円	21,162円	
		セカンドクラスのもの	保守の区別がタイプ１－１のもの		450円	10,695円	
			保守の区別がタイプ１－２のもの		460円	10,909円	
			保守の区別が上記以外のもの		480円	11,337円	
		エコノミークラスのもの	保守の区別がタイプ１－１のもの		420円	9,982円	
			保守の区別がタイプ１－２のもの		430円	10,182円	
			保守の区別が上記以外のもの		450円	10,581円	
	3.0Mbit/sの符号伝送が可能なもの	クラスが下記以外のもの			1,300円	30,987円	
		セカンドクラスのもの	保守の区別がタイプ１－１のもの		660円	15,686円	
			保守の区別がタイプ１－２のもの		670円	16,000円	
			保守の区別が上記以外のもの		700円	16,627円	
		エコノミークラスのもの	保守の区別がタイプ１－１のもの		630円	14,973円	
			保守の区別がタイプ１－２のもの		640円	15,272円	
			保守の区別が上記以外のもの		670円	15,871円	
	4.0Mbit/sの符号伝送が可能なもの	クラスが下記以外のもの			1,690円	40,056円	
		セカンドクラスのもの	保守の区別がタイプ１－１のもの		840円	19,964円	
			保守の区別がタイプ１－２のもの		860円	20,363円	
			保守の区別が上記以外のもの		890円	21,162円	
		エコノミークラスのもの	保守の区別がタイプ１－１のもの		780円	18,538円	
			保守の区別がタイプ１－２のもの		800円	18,909円	
			保守の区別が上記以外のもの		830円	19,650円	
	5.0Mbit/sの符号伝送が可能なもの	クラスが下記以外のもの			1,970円	46,858円	
		セカンドクラスのもの	保守の区別がタイプ１－１のもの		1,020円	24,242円	
			保守の区別がタイプ１－２のもの		1,040円	24,727円	
			保守の区別が上記以外のもの		1,080円	25,697円	-
		エコノミークラスのもの	保守の区別がタイプ１－１のもの		930円	22,103円	
			保守の区別がタイプ１－２のもの		950円	22,545円	
			保守の区別が上記以外のもの		990円	23,429円	
	6.0Mbit/sから49.0Mbit/sまでの符号伝送が可能なもの	(ｱ) 6.0Mbit/sのもの	クラスが下記以外のもの		2,320円	55,172円	
			セカンドクラスのもの	保守の区別がタイプ１－１のもの	1,230円	29,233円	
				保守の区別がタイプ１－２のもの	1,250円	29,818円	
				保守の区別が上記以外のもの	1,300円	30,987円	
			エコノミークラスのもの	保守の区別がタイプ１－１のもの	1,110円	26,381円	
				保守の区別がタイプ１－２のもの	1,130円	26,909円	
				保守の区別が上記以外のもの	1,180円	27,964円	
		(ｲ) 6.0Mbit/sを超える1.0Mbit/sごとに	クラスが下記以外のもの		130円	2,989円	
			セカンドクラスのもの	保守の区別がタイプ１－１のもの	100円	2,350円	
				保守の区別がタイプ１－２のもの	100円	2,397円	
				保守の区別が上記以外のもの	100円	2,491円	
			エコノミークラスのもの	保守の区別がタイプ１－１のもの	60円	1,410円	
				保守の区別がタイプ１－２のもの	60円	1,438円	
				保守の区別が上記以外のもの	60円	1,494円	
	50.0Mbit/sから134.0Mbit/sまでの符号伝送が可能なもの	(ｱ) 50.0Mbit/sのもの	クラスが下記以外のもの		7,850円	186,678円	
			セカンドクラスのもの	保守の区別がタイプ１－１のもの	5,580円	132,618円	
				保守の区別がタイプ１－２のもの	5,690円	135,270円	
				保守の区別が上記以外のもの	5,910円	140,575円	
			エコノミークラスのもの	保守の区別がタイプ１－１のもの	3,720円	88,412円	
				保守の区別がタイプ１－２のもの	3,790円	90,180円	
				保守の区別が上記以外のもの	3,940円	93,717円	
		(ｲ) 50.0Mbit/sを超える1.0Mbit/sごとに	クラスが下記以外のもの		20円	578円	
			セカンドクラスのもの	保守の区別がタイプ１－１のもの	30円	705円	
				保守の区別がタイプ１－２のもの	30円	719円	
				保守の区別が上記以外のもの	30円	747円	
			エコノミークラスのもの	保守の区別がタイプ１－１のもの	10円	268円	
				保守の区別がタイプ１－２のもの	10円	274円	
				保守の区別が上記以外のもの	10円	285円	
	134.7Mbit/sの符号伝送が可能なもの	クラスが下記以外のもの			9,920円	235,803円	
		セカンドクラスのもの	保守の区別がタイプ１－１のもの		8,100円	192,510円	
			保守の区別がタイプ１－２のもの		8,260円	196,360円	
			保守の区別が上記以外のもの		8,590円	204,061円	
		エコノミークラスのもの	保守の区別がタイプ１－１のもの		4,680円	111,228円	
			保守の区別がタイプ１－２のもの		4,770円	113,453円	
			保守の区別が上記以外のもの		4,960円	117,902円	

２－６－２　分岐回線の部分の基本額

1回線ごとに月額

区分				料金額	備考
通信路設定伝送機能	専用回線ノード装置、中継伝送路設備及び端末回線を収容する伝送装置により通信路の設定並びに伝送を行う機能	ア 一般専用に係るもの	通常0.3kHzから3.4kHzまでの周波数帯域を伝送することが可能なもの	4,499円	－
			専ら音声を伝送するため、通常0.3kHzから3.4kHzまでの周波数帯域を伝送することが可能なもの		
			50bit/s以下の符号伝送が可能なもの	4,979円	
		イ 高速ディジタル伝送に係るもの	64kbit/sの符号伝送が可能なもの	30,509円	
			128kbit/sの符号伝送が可能なもの	32,875円	
			192kbit/sの符号伝送が可能なもの	35,152円	
			256kbit/sの符号伝送が可能なもの	37,488円	
			384kbit/sの符号伝送が可能なもの	42,160円	
			512kbit/sの符号伝送が可能なもの	46,833円	－
			768kbit/sの符号伝送が可能なもの	56,178円	
			1.152Mbit/sの符号伝送が可能なもの	70,195円	
			1.536Mbit/sの符号伝送が可能なもの	84,213円	
			3.072Mbit/sの符号伝送が可能なもの	126,265円	
			4.608Mbit/sの符号伝送が可能なもの	170,654円	
			6.144Mbit/sの符号伝送が可能なもの	212,706円	

２－６－２　分岐回線の部分の基本額

1回線ごとに月額

区分				料金額	備考
通信路設定伝送機能	専用回線ノード装置、中継伝送路設備及び端末回線を収容する伝送装置により通信路の設定並びに伝送を行う機能	ア 一般専用に係るもの	通常0.3kHzから3.4kHzまでの周波数帯域を伝送することが可能なもの	5,786円	－
			専ら音声を伝送するため、通常0.3kHzから3.4kHzまでの周波数帯域を伝送することが可能なもの		
			50bit/s以下の符号伝送が可能なもの	6,275円	
		イ 高速ディジタル伝送に係るもの	64kbit/sの符号伝送が可能なもの	62,914円	
			128kbit/sの符号伝送が可能なもの	69,037円	
			192kbit/sの符号伝送が可能なもの	75,048円	
			256kbit/sの符号伝送が可能なもの	81,134円	
			384kbit/sの符号伝送が可能なもの	93,305円	
			512kbit/sの符号伝送が可能なもの	105,475円	－
			768kbit/sの符号伝送が可能なもの	129,817円	
			1.152Mbit/sの符号伝送が可能なもの	166,331円	
			1.536Mbit/sの符号伝送が可能なもの	202,843円	
			3.072Mbit/sの符号伝送が可能なもの	312,382円	
			4.608Mbit/sの符号伝送が可能なもの	428,005円	
			6.144Mbit/sの符号伝送が可能なもの	537,543円	

２－６の２　データ伝送機能

２－６の２－１　基本料

１回線ごとに月額

区分					料金額	備考
データ伝送機能	中継局セルリレー装置、中継伝送路設備及び端末回線を収容する伝送装置（端末回線を終端するための装置を除きます。）により通信路の設定並びに伝送を行う機能	クラス１のもの	上限伝送速度が64Kbit/sのもの		1,686円	
			上限伝送速度が128Kbit/sのもの		3,088円	
			上限伝送速度が192Kbit/sのもの		4,490円	
			上限伝送速度が256Kbit/sのもの		5,892円	
			上限伝送速度が384Kbit/sのもの		8,696円	
			上限伝送速度が500Kbit/sのもの		11,500円	
			上限伝送速度が１Mbit/sのもの		19,912円	
			上限伝送速度が２Mbit/sのもの		39,540円	
			上限伝送速度が３Mbit/sのもの		57,766円	
			上限伝送速度が４Mbit/sのもの		74,590円	
			上限伝送速度が５Mbit/sのもの		88,610円	
			上限伝送速度が６Mbit/sのもの		104,032円	
			上限伝送速度が７Mbit/sのもの		109,640円	
			上限伝送速度が８Mbit/sのもの		115,248円	
			上限伝送速度が９Mbit/sのもの		122,258円	
			上限伝送速度が10Mbit/sのもの		127,866円	
		クラス２のもの	上限伝送速度が500Kbit/sのもの	最低伝送速度が100Kbit/sのもの	3,424円	-
				最低伝送速度が300Kbit/sのもの	7,463円	
			上限伝送速度が１Mbit/sのもの	最低伝送速度が100Kbit/sのもの	4,321円	
				最低伝送速度が500Kbit/sのもの	12,623円	
			上限伝送速度が２Mbit/sのもの	最低伝送速度が200Kbit/sのもの	8,304円	
				最低伝送速度が１Mbit/sのもの	21,875円	
			上限伝送速度が３Mbit/sのもの	最低伝送速度が300Kbit/sのもの	12,214円	
				最低伝送速度が1.5Mbit/sのもの	32,670円	
			上限伝送速度が４Mbit/sのもの	最低伝送速度が400Kbit/sのもの	16,014円	
				最低伝送速度が２Mbit/sのもの	43,467円	
			上限伝送速度が５Mbit/sのもの	最低伝送速度が500Kbit/sのもの	19,633円	
				最低伝送速度が2.5Mbit/sのもの	53,489円	
			上限伝送速度が６Mbit/sのもの	最低伝送速度が600Kbit/sのもの	22,632円	
				最低伝送速度が３Mbit/sのもの	63,514円	
			上限伝送速度が７Mbit/sのもの	最低伝送速度が700Kbit/sのもの	25,407円	
				最低伝送速度が3.5Mbit/sのもの	72,767円	
			上限伝送速度が８Mbit/sのもの	最低伝送速度が800Kbit/sのもの	27,595円	
				最低伝送速度が４Mbit/sのもの	82,021円	
			上限伝送速度が９Mbit/sのもの	最低伝送速度が900Kbit/sのもの	29,797円	
				最低伝送速度が4.5Mbit/sのもの	89,733円	
			上限伝送速度が10Mbit/sのもの	最低伝送速度が１Mbit/sのもの	32,109円	
				最低伝送速度が５Mbit/sのもの	97,443円	

２－６の２　データ伝送機能

２－６の２－１　基本料

１回線ごとに月額

区分					料金額	備考
データ伝送機能	中継局セルリレー装置、中継伝送路設備及び端末回線を収容する伝送装置（端末回線を終端するための装置を除きます。）により通信路の設定並びに伝送を行う機能	クラス１のもの	上限伝送速度が64Kbit/sのもの		1,927円	
			上限伝送速度が128Kbit/sのもの		3,475円	
			上限伝送速度が192Kbit/sのもの		5,023円	
			上限伝送速度が256Kbit/sのもの		6,571円	
			上限伝送速度が384Kbit/sのもの		9,667円	
			上限伝送速度が500Kbit/sのもの		12,763円	
			上限伝送速度が１Mbit/sのもの		22,051円	
			上限伝送速度が２Mbit/sのもの		43,723円	
			上限伝送速度が３Mbit/sのもの		63,847円	
			上限伝送速度が４Mbit/sのもの		82,423円	
			上限伝送速度が５Mbit/sのもの		96,355円	
			上限伝送速度が６Mbit/sのもの		113,383円	
			上限伝送速度が７Mbit/sのもの		119,575円	
			上限伝送速度が８Mbit/sのもの		125,767円	
			上限伝送速度が９Mbit/sのもの		131,959円	
			上限伝送速度が10Mbit/sのもの		138,151円	
		クラス２のもの	上限伝送速度が500Kbit/sのもの	最低伝送速度が100Kbit/sのもの	4,018円	-
				最低伝送速度が300Kbit/sのもの	8,382円	
			上限伝送速度が１Mbit/sのもの	最低伝送速度が100Kbit/sのもの	5,179円	
				最低伝送速度が500Kbit/sのもの	14,218円	
			上限伝送速度が２Mbit/sのもの	最低伝送速度が200Kbit/sのもの	9,900円	
				最低伝送速度が１Mbit/sのもの	24,590円	
			上限伝送速度が３Mbit/sのもの	最低伝送速度が300Kbit/sのもの	14,527円	
				最低伝送速度が1.5Mbit/sのもの	36,696円	
			上限伝送速度が４Mbit/sのもの	最低伝送速度が400Kbit/sのもの	19,017円	
				最低伝送速度が２Mbit/sのもの	48,800円	
			上限伝送速度が５Mbit/sのもの	最低伝送速度が500Kbit/sのもの	23,181円	
				最低伝送速度が2.5Mbit/sのもの	60,038円	
			上限伝送速度が６Mbit/sのもの	最低伝送速度が600Kbit/sのもの	26,649円	
				最低伝送速度が３Mbit/sのもの	71,277円	
			上限伝送速度が７Mbit/sのもの	最低伝送速度が700Kbit/sのもの	29,915円	
				最低伝送速度が3.5Mbit/sのもの	81,650円	
			上限伝送速度が８Mbit/sのもの	最低伝送速度が800Kbit/sのもの	32,424円	
				最低伝送速度が４Mbit/sのもの	92,021円	
			上限伝送速度が９Mbit/sのもの	最低伝送速度が900Kbit/sのもの	34,931円	
				最低伝送速度が4.5Mbit/sのもの	99,807円	
			上限伝送速度が10Mbit/sのもの	最低伝送速度が１Mbit/sのもの	37,455円	
				最低伝送速度が５Mbit/sのもの	107,578円	

２－６の２－２　加算料

１回線ごとに月額

区分					料金額	備考
データ伝送機能	中継局セルリレー装置、中継伝送路設備及び端末回線を収容する伝送装置（端末回線を終端するための装置を除きます。）により通信路の設定並びに伝送を行う機能	クラス１のもの	上限伝送速度が64Kbit/sのもの		422円	
			上限伝送速度が128Kbit/sのもの		844円	
			上限伝送速度が192Kbit/sのもの		1,266円	
			上限伝送速度が256Kbit/sのもの		1,688円	
			上限伝送速度が384Kbit/sのもの		2,532円	
			上限伝送速度が500Kbit/sのもの		3,376円	
			上限伝送速度が１Mbit/sのもの		5,908円	
			上限伝送速度が２Mbit/sのもの		11,816円	
			上限伝送速度が３Mbit/sのもの		17,302円	
			上限伝送速度が４Mbit/sのもの		22,366円	
			上限伝送速度が５Mbit/sのもの		26,586円	
			上限伝送速度が６Mbit/sのもの		31,228円	
			上限伝送速度が７Mbit/sのもの		32,916円	
			上限伝送速度が８Mbit/sのもの		34,604円	
			上限伝送速度が９Mbit/sのもの		36,714円	
			上限伝送速度が10Mbit/sのもの		38,402円	
		クラス２のもの	上限伝送速度が500Kbit/sのもの	最低伝送速度が100Kbit/sのもの	945円	－
				最低伝送速度が300Kbit/sのもの	2,161円	
			上限伝送速度が１Mbit/sのもの	最低伝送速度が100Kbit/sのもの	1,215円	
				最低伝送速度が500Kbit/sのもの	3,714円	
			上限伝送速度が２Mbit/sのもの	最低伝送速度が200Kbit/sのもの	2,414円	
				最低伝送速度が１Mbit/sのもの	6,499円	
			上限伝送速度が３Mbit/sのもの	最低伝送速度が300Kbit/sのもの	3,591円	
				最低伝送速度が1.5Mbit/sのもの	9,748円	
			上限伝送速度が４Mbit/sのもの	最低伝送速度が400Kbit/sのもの	4,735円	
				最低伝送速度が２Mbit/sのもの	12,998円	
			上限伝送速度が５Mbit/sのもの	最低伝送速度が500Kbit/sのもの	5,824円	
				最低伝送速度が2.5Mbit/sのもの	16,015円	
			上限伝送速度が６Mbit/sのもの	最低伝送速度が600Kbit/sのもの	6,727円	
				最低伝送速度が３Mbit/sのもの	19,032円	
			上限伝送速度が７Mbit/sのもの	最低伝送速度が700Kbit/sのもの	7,562円	
				最低伝送速度が3.5Mbit/sのもの	21,817円	
			上限伝送速度が８Mbit/sのもの	最低伝送速度が800Kbit/sのもの	8,221円	
				最低伝送速度が４Mbit/sのもの	24,603円	
			上限伝送速度が９Mbit/sのもの	最低伝送速度が900Kbit/sのもの	8,883円	
				最低伝送速度が4.5Mbit/sのもの	26,924円	
			上限伝送速度が10Mbit/sのもの	最低伝送速度が１Mbit/sのもの	9,579円	
				最低伝送速度が５Mbit/sのもの	29,245円	

２－６の２－２　加算料

１回線ごとに月額

区分					料金額	備考
データ伝送機能	中継局セルリレー装置、中継伝送路設備及び端末回線を収容する伝送装置（端末回線を終端するための装置を除きます。）により通信路の設定並びに伝送を行う機能	クラス１のもの	上限伝送速度が64Kbit/sのもの		530円	
			上限伝送速度が128Kbit/sのもの		1,060円	
			上限伝送速度が192Kbit/sのもの		1,590円	
			上限伝送速度が256Kbit/sのもの		2,120円	
			上限伝送速度が384Kbit/sのもの		3,180円	
			上限伝送速度が500Kbit/sのもの		4,240円	
			上限伝送速度が１Mbit/sのもの		7,420円	
			上限伝送速度が２Mbit/sのもの		14,840円	
			上限伝送速度が３Mbit/sのもの		21,730円	
			上限伝送速度が４Mbit/sのもの		28,090円	
			上限伝送速度が５Mbit/sのもの		32,860円	
			上限伝送速度が６Mbit/sのもの		38,690円	
			上限伝送速度が７Mbit/sのもの		40,810円	
			上限伝送速度が８Mbit/sのもの		42,930円	
			上限伝送速度が９Mbit/sのもの		45,050円	
			上限伝送速度が10Mbit/sのもの		47,170円	
		クラス２のもの	上限伝送速度が500Kbit/sのもの	最低伝送速度が100Kbit/sのもの	1,246円	－
				最低伝送速度が300Kbit/sのもの	2,740円	
			上限伝送速度が１Mbit/sのもの	最低伝送速度が100Kbit/sのもの	1,643円	
				最低伝送速度が500Kbit/sのもの	4,738円	
			上限伝送速度が２Mbit/sのもの	最低伝送速度が200Kbit/sのもの	3,260円	
				最低伝送速度が１Mbit/sのもの	8,289円	
			上限伝送速度が３Mbit/sのもの	最低伝送速度が300Kbit/sのもの	4,844円	
				最低伝送速度が1.5Mbit/sのもの	12,434円	
			上限伝送速度が４Mbit/sのもの	最低伝送速度が400Kbit/sのもの	6,381円	
				最低伝送速度が２Mbit/sのもの	16,578円	
			上限伝送速度が５Mbit/sのもの	最低伝送速度が500Kbit/sのもの	7,807円	
				最低伝送速度が2.5Mbit/sのもの	20,426円	
			上限伝送速度が６Mbit/sのもの	最低伝送速度が600Kbit/sのもの	8,994円	
				最低伝送速度が３Mbit/sのもの	24,274円	
			上限伝送速度が７Mbit/sのもの	最低伝送速度が700Kbit/sのもの	10,112円	
				最低伝送速度が3.5Mbit/sのもの	27,825円	
			上限伝送速度が８Mbit/sのもの	最低伝送速度が800Kbit/sのもの	10,971円	
				最低伝送速度が４Mbit/sのもの	31,376円	
			上限伝送速度が９Mbit/sのもの	最低伝送速度が900Kbit/sのもの	11,830円	
				最低伝送速度が4.5Mbit/sのもの	34,042円	
			上限伝送速度が10Mbit/sのもの	最低伝送速度が１Mbit/sのもの	12,694円	
				最低伝送速度が５Mbit/sのもの	36,703円	

２－６の３～２－６の３－３　（略）

２－７　信号伝送機能

区　分		単　位	料金額	備　考
共通線信号網利用機能	ア　共通線信号網（特定端末系事業者の装置相互間を含みます。）を利用して、ＰＨＳ事業者のＰＨＳ端末の位置登録又は位置情報取得等を行う機能	（略）	（略）	活用型ＰＨＳ事業者又は特定端末系事業者に適用します。
	イ　共通線信号網を利用して、ユーザ間情報通知を行う機能			国際系事業者、中継事業者、特定端末系事業者又は活用型ＰＨＳ事業者に適用します。
	ウ（略）			（略）

２－８　番号案内機能等

区　分		単　位	料金額	備　考
(1) 番号案内サービス接続機能（中継交換機等接続）	第５条（標準的な接続箇所）第１項の表中第４欄又は第５欄に規定する箇所での接続により、番号案内台（オペレータを含みます。以下同じとします。）、その附帯設備（特定協定事業者の伝送路設備及び特定端末系事業者の番号案内データベース設備を含みます。以下２－８において同じとします。）を利用し、当社又は他事業者の契約者の契約者回線番号等を案内する機能	１案内ごとに	85 円	携帯・自動車電話事業者、特定中継事業者又は端末系事業者に適用します。

２－６の３～２－６の３－３　（略）

２－７　信号伝送機能

区　分		単　位	料金額	備　考
共通線信号網利用機能	ア　削除	（略）	（略）	
	イ　共通線信号網を利用して、ユーザ間情報通知を行う機能			国際系事業者、中継事業者又は特定端末系事業者に適用します。
	ウ（略）			（略）

２－８　番号案内機能等

区　分		単　位	料金額	備　考
(1) 番号案内サービス接続機能（中継交換機等接続）	第５条（標準的な接続箇所）第１項の表中第４欄又は第５欄に規定する箇所での接続により、番号案内台（オペレータを含みます。以下同じとします。）、その附帯設備（特定協定事業者の伝送路設備及び特定端末系事業者の番号案内データベース設備を含みます。以下２－８において同じとします。）を利用し、当社又は他事業者の契約者の契約者回線番号等を案内する機能	１案内ごとに	103 円	携帯・自動車電話事業者、特定中継事業者又は端末系事業者に適用します。

(2) 番号案内サービス接続機能（端末回線線端等接続）	第５条（標準的な接続箇所）第１項の表中第１欄に規定する箇所での接続により、番号案内台及びその附帯設備を利用し、当社又は他事業者の契約者の契約者回線番号等を案内する機能		１案内ごとに	88 円	活用型ＰＨＳ事業者又は第４条（端末回線線端接続事業者の料金及び技術的条件等）に規定する端末回線線端接続事業者に適用します。
(3) 番号データベース接続機能	ア （略）		（略）	（略）	（略）
	イ 第５条（標準的な接続箇所）第１項の表中第５欄に規定する箇所での接続により、番号案内データベース設備及びその附帯設備を利用し、当社又は他事業者の契約者の契約者回線番号等の案内情報を提供する機能		１案内ごとに	5.79 円	特定端末系事業者に適用します。
	ウ （略）		（略）	（略）	（略）
(4) 番号情報データベース登録機能	当社の番号情報データベースに協定事業者の契約者の番号情報を登録する機能		１番号ごとに	4.68 円	番号情報データベース登録事業者に適用します。
(5) 番号情報データベース利用機能	当社の番号情報データベースに収容された契約者の番号情報を利用する機能	ア イ以外の場合	１番号ごとに	3.46 円	番号情報データベース利用事業者に適用します。
		イ 番号情報データベースに契約者の番号情報が登録された日から当社が別に定める期間内の日を指定して、当該指定日に番号情報データベースに登録された番号情報のみを利用する場合	１番号ごとに	4.99 円	番号情報データベース利用事業者に適用します。

(2) 番号案内サービス接続機能（端末回線線端等接続）	第５条（標準的な接続箇所）第１項の表中第１欄に規定する箇所での接続により、番号案内台及びその附帯設備を利用し、当社又は他事業者の契約者の契約者回線番号等を案内する機能		１案内ごとに	106 円	第４条（端末回線線端接続事業者の料金及び技術的条件等）に規定する端末回線線端接続事業者に適用します。
(3) 番号データベース接続機能	ア （略）		（略）	（略）	（略）
	イ 第５条（標準的な接続箇所）第１項の表中第５欄に規定する箇所での接続により、番号案内データベース設備及びその附帯設備を利用し、当社又は他事業者の契約者の契約者回線番号等の案内情報を提供する機能		１案内ごとに	8.61 円	特定端末系事業者に適用します。
	ウ （略）		（略）	（略）	（略）
(4) 番号情報データベース登録機能	当社の番号情報データベースに協定事業者の契約者の番号情報を登録する機能		１番号ごとに	5.41 円	番号情報データベース登録事業者に適用します。
(5) 番号情報データベース利用機能	当社の番号情報データベースに収容された契約者の番号情報を利用する機能	ア イ以外の場合	１番号ごとに	0.11 円	番号情報データベース利用事業者に適用します。
		イ 番号情報データベースに契約者の番号情報が登録された日から当社が別に定める期間内の日を指定して、当該指定日に番号情報データベースに登録された番号情報のみを利用する場合	１番号ごとに	5.53 円	番号情報データベース利用事業者に適用します。

(6) 番号案内先への通信実現機能	番号案内台及びその附帯設備を利用し、番号案内に係る通信を切断することなく、その案内先への通信を実現するための機能	１通信ごとに	82円	

２－９　手動交換機能

区　分		単位	料金額	備　考
(1) 手動交換サービス接続機能	手動接続台（オペレータを含みます。以下同じとします。）及びその附帯設備（特定協定事業者の伝送路設備を含みます。以下２－９において同じとします。）と協定事業者の電気通信設備を接続し、当社から発信又は特定中継事業者から発信（その特定中継事業者の契約約款等に規定するものに限ります。以下２－９において同じとします。）する通信の手動交換を行う機能	１通信ごとに	534円	携帯・自動車電話事業者又は特定中継事業者に適用します。
(2) 手動コレクトサービス取扱機能	手動接続台及びその附帯設備と協定事業者の電気通信設備を接続し、当社から発信又は特定中継事業者から発信する通信について、着信課金の取扱いを行う機能	１通信ごとに	161円	携帯・自動車電話事業者又は特定中継事業者に適用します。

２－１０　公衆電話機能

２－１０－１　基本料

区　分		単位	料金額	備　考
(1) 公衆電話発信機能	当社が設置する公衆電話の電話機等により、通信の発信を行う機能	１秒ごとに	1.0983円	
(2) ディジタル公衆電話発信機能	当社が設置するディジタル公衆電話の電話機等により、通信の発信を行う機能	１秒ごとに	1.0394円	

２－１０－２　（略）

(6) 番号案内先への通信実現機能	番号案内台及びその附帯設備を利用し、番号案内に係る通信を切断することなく、その案内先への通信を実現するための機能	１通信ごとに	17円	

２－９　手動交換機能

区　分		単位	料金額	備　考
(1) 手動交換サービス接続機能	手動接続台（オペレータを含みます。以下同じとします。）及びその附帯設備（特定協定事業者の伝送路設備を含みます。以下２－９において同じとします。）と協定事業者の電気通信設備を接続し、当社から発信又は特定中継事業者から発信（その特定中継事業者の契約約款等に規定するものに限ります。以下２－９において同じとします。）する通信の手動交換を行う機能	１通信ごとに	657円	携帯・自動車電話事業者又は特定中継事業者に適用します。
(2) 手動コレクトサービス取扱機能	手動接続台及びその附帯設備と協定事業者の電気通信設備を接続し、当社から発信又は特定中継事業者から発信する通信について、着信課金の取扱いを行う機能	１通信ごとに	154円	携帯・自動車電話事業者又は特定中継事業者に適用します。

２－１０　公衆電話機能

２－１０－１　基本料

区　分		単位	料金額	備　考
(1) 公衆電話発信機能	当社が設置する公衆電話の電話機等により、通信の発信を行う機能	１秒ごとに	1.2873円	
(2) ディジタル公衆電話発信機能	当社が設置するディジタル公衆電話の電話機等により、通信の発信を行う機能	１秒ごとに	1.2465円	

２－１０－２　（略）

２－１１　その他の機能

区　分			単位	料金額	備　考
(1) 市内通信機能	加入者交換機能と市内伝送機能を併用して、相互接続通信において同一単位料金区域内に終始する通信の交換及び伝送を行う機能		(略)	(略)	活用型ＰＨＳ事業者又は中継事業者に適用します。
			(略)	(略)	
(2)～(4) (略)	(略)		(略)	(略)	(略)
(5) 課金秒数送出機能	共通線信号網を利用して、接続型ＰＨＳ事業者が指定する利用者料金の課金のための情報を送信する機能		１通信ごとに	0.039370円	ＰＨＳ接続地域事業者又は特定端末系事業者に適用します。
(6) リダイレクション網使用機能	ア　当社の中継交換機で接続する協定事業者の通信経路を設定するために当社の加入者交換機を利用してリダイレクションを行う機能		(略)	(略)	携帯・自動車電話事業者、ＰＨＳ接続地域事業者、国際系事業者、中継事業者、活用型ＰＨＳ事業者又は端末系事業者に適用します。
	イ　特定中継事業者の中継交換機で接続する協定事業者の通信経路を設定するために当社の加入者交換機を利用してリダイレクションを行う機能		(略)	(略)	
(7)～(9) 削除	(略)		(略)	(略)	(略)
(10) ＰＨＳ制御信号機能	加入者交換機及び共通線信号網を利用して、活用型ＰＨＳ事業者の提供する着信転送機能においてＰＨＳ網制御局に転送先の契約者回線番号等の登録を行う機能		活用型ＰＨＳ事業者の提供する着信転送機能の１契約者ごとに月額	1.6038円	活用型ＰＨＳ事業者又は特定端末系事業者に適用します。
(11) 自動コレクトサービス接続機能	中継交換機及びその附帯設備と協定事業者の電気通信設備を接続し、当社から発信する通信について、着信課金による交換を行う機能		１通信ごとに	123円	特定中継事業者に適用します。
(12) ＤＳＬ回線管理機能	協定事業者のＤＳＬサービスにおけるＤ	ア　イ以外のもの	１回線ごとに月額	61円	

２－１１　その他の機能

区　分			単位	料金額	備　考
(1) 市内通信機能	加入者交換機能と市内伝送機能を併用して、相互接続通信において同一単位料金区域内に終始する通信の交換及び伝送を行う機能		(略)	(略)	中継事業者に適用します。
			(略)	(略)	
(2)～(4) (略)	(略)		(略)	(略)	(略)
(5) 削除					
(6) リダイレクション網使用機能	ア　当社の中継交換機で接続する協定事業者の通信経路を設定するために当社の加入者交換機を利用してリダイレクションを行う機能		(略)	(略)	携帯・自動車電話事業者、国際系事業者、中継事業者、ＰＨＳ事業者又は端末系事業者に適用します。
	イ　特定中継事業者の中継交換機で接続する協定事業者の通信経路を設定するために当社の加入者交換機を利用してリダイレクションを行う機能		(略)	(略)	
(7)～(10) 削除	(略)		(略)	(略)	(略)
(11) 自動コレクトサービス接続機能	中継交換機及びその附帯設備と協定事業者の電気通信設備を接続し、当社から発信する通信について、着信課金による交換を行う機能		１通信ごとに	187円	特定中継事業者に適用します。
(12) ＤＳＬ回線管理機能	協定事業者のＤＳＬサービスにおけるＤ	ア　イ以外のもの	１回線ごとに月額	54円	

	ＳＬ回線の情報の管理を行うとともに網使用料を請求する機能	イ　端末回線伝送機能２－１－１－１第４欄ア(ｲ)①欄及びイ(ｲ)①欄に係るもの	１回線ごとに月額	59 円	
(13)　ＤＳＬ回線故障対応機能	協定事業者のＤＳＬサービスにおける故障の発生原因を特定するために対応する機能		１回線ごとに月額	29 円	
(14) ＰＨＳ基地局回線管理機能	協定事業者の基地局回線の情報の管理を行うとともに網使用料を請求する機能		１回線ごとに月額	59 円	ＰＨＳ事業者に適用します。
(15) 光回線設備管理機能	協定事業者の光信号端末回線又は光信号中継回線の情報の管理を行うとともに網使用料を請求する機能		１回線又は１波長ごとに月額	59 円	
(16) ＩＰ通信網回線管理機能	協定事業者のＩＰ通信網回線の情報の管理を行うとともに網使用料を請求する機能		１回線ごとに月額	59 円	
(17) 端末回線伝送機能管理機能	協定事業者の端末回線伝送機能の回線（第５条（標準的な接続箇所）第１項の表中第２－３欄で接続するものに限ります。）の情報の管理を行うとともに網使用料を請求する機能		１回線ごとに月額	59 円	
(17)-2 下部端末回線管理機能	協定事業者の下部端末回線の情報の管理を行うとともに網使用料を請求する機能		１回線ごとに月額	59 円	
(18) 光信号分岐端末回線管理機能	協定事業者の光信号分岐端末回線の情報の管理を行うとともに網使用料を請求する機能		１光信号分岐端末回線ごとに月額	59 円	
(19) 光信号局内伝送機能	光信号局内伝送路により１芯にて伝送を行う機能	ア　通信用建物内に設置されている光信号局内伝送路に係るもの	１回線ごとに月額	270 円	
		イ　同一敷地内にある別の通信用建物との間の光信号局内伝送路に係るもの	１回線ごとに１メートルあたり月額	0.764 円	

	ＳＬ回線の情報の管理を行うとともに網使用料を請求する機能	イ　端末回線伝送機能２－１－１－１第４欄ア(ｲ)①欄及びイ(ｲ)①欄に係るもの	１回線ごとに月額	65 円	
(13)　ＤＳＬ回線故障対応機能	協定事業者のＤＳＬサービスにおける故障の発生原因を特定するために対応する機能		１回線ごとに月額	25 円	
(14) ＰＨＳ基地局回線管理機能	協定事業者の基地局回線の情報の管理を行うとともに網使用料を請求する機能		１回線ごとに月額	65 円	ＰＨＳ事業者に適用します。
(15) 光回線設備管理機能	協定事業者の光信号端末回線又は光信号中継回線の情報の管理を行うとともに網使用料を請求する機能		１回線又は１波長ごとに月額	65 円	
(16) ＩＰ通信網回線管理機能	協定事業者のＩＰ通信網回線の情報の管理を行うとともに網使用料を請求する機能		１回線ごとに月額	65 円	
(17) 端末回線伝送機能管理機能	協定事業者の端末回線伝送機能の回線（第５条（標準的な接続箇所）第１項の表中第２－３欄で接続するものに限ります。）の情報の管理を行うとともに網使用料を請求する機能		１回線ごとに月額	65 円	
(17)-2 下部端末回線管理機能	協定事業者の下部端末回線の情報の管理を行うとともに網使用料を請求する機能		１回線ごとに月額	65 円	
(18) 光信号分岐端末回線管理機能	協定事業者の光信号分岐端末回線の情報の管理を行うとともに網使用料を請求する機能		１光信号分岐端末回線ごとに月額	65 円	
(19) 光信号局内伝送機能	光信号局内伝送路により１芯にて伝送を行う機能	ア　通信用建物内に設置されている光信号局内伝送路に係るもの	１回線ごとに月額	281 円	
		イ　同一敷地内にある別の通信用建物との間の光信号局内伝送路に係るもの	１回線ごとに１メートルあたり月額	0.775 円	

(20) 光信号局内回線管理機能	協定事業者の光信号局内伝送路の情報の管理を行うとともに網使用料を請求する機能	１回線ごとに月額	59円	
(21) （略）	（略）	（略）	（略）	（略）
(22) 固定無線宅内設備管理機能	協定事業者の固定無線宅内設備の情報の管理を行うとともに網使用料を請求する機能	１固定無線宅内設備ごとに月額	59円	

２－１２ （略）

２－１３ ルーティング伝送機能

区分			単位	料金額	備考
(1)～(2) (略)	（略）		（略）	（略）	（略）
(3) 特別収容局ルータ接続ルーティング伝送機能	第５条（標準的な接続箇所）第１項の表中第８欄のうち特別収容局ルータで接続し、ＩＰ通信網を利用した交換及び伝送を行う機能	ア～イ（略）	（略）	（略）	
		ウ ＬＡＮインタフェースにより100Mbit/sの符号伝送が可能なもの	１ポートごとに月額	105,098円	
		エ ＡＴＭインタフェースにより符号伝送が可能なもの	１ポートごとに月額	117,101円	
		オ ＩＳＤＮ一次群速度ユーザ・網インタフェースにより符号伝送が可能なもの	１ポートごとに月額	2,060円	

２－１４ 網同期クロック供給機能

１事業者あたり月額

区分		料金額	備考
網同期クロック供給機能	協定事業者の設置する電気通信設備の同期をとるために、当社のクロック発振装置から発振したクロックを提供する機能	17,007円	

(20) 光信号局内回線管理機能	協定事業者の光信号局内伝送路の情報の管理を行うとともに網使用料を請求する機能	１回線ごとに月額	65円	
(21) （略）	（略）	（略）	（略）	（略）
(22) 削除				

２－１２ （略）

２－１３ ルーティング伝送機能

区分			単位	料金額	備考
(1)～(2) (略)	（略）		（略）	（略）	（略）
(3) 特別収容局ルータ接続ルーティング伝送機能	第５条（標準的な接続箇所）第１項の表中第８欄のうち特別収容局ルータで接続し、ＩＰ通信網を利用した交換及び伝送を行う機能	ア～イ（略）	（略）	（略）	
		ウ ＬＡＮインタフェースにより100Mbit/sの符号伝送が可能なもの	１ポートごとに月額	137,889円	
		エ ＡＴＭインタフェースにより符号伝送が可能なもの	１ポートごとに月額	136,899円	
		オ ＩＳＤＮ一次群速度ユーザ・網インタフェースにより符号伝送が可能なもの	１ポートごとに月額	3,333円	

２－１４ 網同期クロック供給機能

１事業者あたり月額

区分		料金額	備考
網同期クロック供給機能	協定事業者の設置する電気通信設備の同期をとるために、当社のクロック発振装置から発振したクロックを提供する機能	16,817円	

第２　網改造料

１－１　網改造料の対象となる機能

区分		備考
(1)～(7)（略）	（略）	（略）
(8) ＰＨＳ接続機能	当社のＰＨＳ接続装置（当社が指定する加入者交換機に係るソフトウェアを含みます。この料金表第１表第２(網改造料)において同じとします。）を利用して、活用型ＰＨＳ事業者に係る通信を行うことができるようにする機能（パケット多重機能及びディジタル非制限モード通信機能を含みます。）	活用型ＰＨＳ事業者に適用します。
(9) ＰＨＳ網制御機能	当社のＰＨＳ網制御局を利用して、ＰＨＳ事業者のＰＨＳ端末の位置登録等を行う機能	活用型ＰＨＳ事業者に適用します。
(10) 活用型ＰＨＳ事業者に係る発ＩＤ通知機能	活用型ＰＨＳ事業者の基地局に向けて、発信者の契約者回線番号等を当社のＰＨＳ接続装置で付与する機能	活用型ＰＨＳ事業者に適用します。
(11) 活用型ＰＨＳ災害時優先電話接続機能	活用型ＰＨＳ事業者の電気通信設備と当社のＰＨＳ接続装置の相互間で優先信号を送受信することにより重要通信を確保するためＰＨＳ接続装置で付与する機能	活用型ＰＨＳ事業者に適用します。
(12) 活用型ＰＨＳ事業者に係るディジタル通信モード接続に係る機能	活用型ＰＨＳ事業者の電気通信設備に毎秒64キロビットで情報を送信する機能をＰＨＳ接続装置で付与する機能	活用型ＰＨＳ事業者に適用します。
(13) 活用型ＰＨＳ端末からのディジタル通信モード接続に係る機能	当社の電気通信設備を経由して活用型ＰＨＳ事業者のＰＨＳ端末とディジタル通信モードにより接続する機能をＰＨＳ接続装置で付与する機能	活用型ＰＨＳ事業者に適用します。
(14) 活用型ＰＨＳ事業者に係る信号挿入機能	活用型ＰＨＳ事業者から緊急通報用番号に接続するときに、当社が指定する信号をＰＨＳ接続装置で付与する機能	活用型ＰＨＳ事業者に適用します。
(15) 活用型ＰＨＳ事業者に係る警察消防異行政対応機能	活用型ＰＨＳ事業者からの緊急通報用番号への接続において、基地局回線を収容する遠隔装置の属する行政区域とその遠隔装置を収容する当社のＰＨＳ接続装置の属する行政区域が異なる場合に、そのＰＨＳ接続装置を遠隔装置の属する行政区域の警察機関又は消防機関に接続する機能	活用型ＰＨＳ事業者に適用します。
(16) 活用型ＰＨＳ事業者と携帯・自動車電話事業者との接続に係る機能	当社の電気通信設備を経由して活用型ＰＨＳ事業者の電気通信設備と携帯・自動車電話事業者の電気通信設備を接続する機能をＰＨＳ接続装置で付与する機能	活用型ＰＨＳ事業者又は携帯・自動車電話事業者に適用します。
(17) 活用型ＰＨＳ事業者と接続型ＰＨＳ事業者との接続に係	活用型ＰＨＳ事業者の電気通信設備と、接続型ＰＨＳ事業者の電気通信設備を当社の電気通信設備及びＰＨＳ接続地域事業者の電気通信設備を経由して接続	活用型ＰＨＳ事業者又はＰＨＳ接続地域事業者に適用します。

第２　網改造料

１－１　網改造料の対象となる機能

区分		備考
(1)～(7)（略）	（略）	（略）
(8)～(17) 削除		

る機能	する機能をＰＨＳ接続装置で付与する機能	
(18)～(19) (略)	(略)	(略)
(20) 削除	(略)	(略)
(21) 活用型ＰＨＳ事業者の着信転送に係る付加機能	活用型ＰＨＳ事業者の着信転送機能及び当該機能を当社の利用者又は活用型ＰＨＳ事業者の契約者が制御できるようにする付加機能	活用型ＰＨＳ事業者に適用します。
(22) 活用型ＰＨＳ事業者と中継事業者との接続に係る付加機能	当社の加入者交換機及び中継交換機を経由して活用型ＰＨＳ事業者の電気通信設備と特定の中継事業者の電気通信設備を接続するための機能をＰＨＳ接続装置で付加する機能	活用型ＰＨＳ事業者又は中継事業者に適用します。
(23) 活用型ＰＨＳ事業者に対する着信単位料金区域情報付与に係る付加機能	活用型ＰＨＳ事業者に対して、通信が着信する端末回線の属する単位料金区域の情報を、ＰＨＳ接続装置で付与して基地局へ提供する付加機能	活用型ＰＨＳ事業者に適用します。
(24) 活用型ＰＨＳ事業者の一斉呼出しタイマ値の変更に係る付加機能	ＰＨＳ接続装置に登録された一斉呼出しタイマ値を変更する付加機能	活用型ＰＨＳ事業者に適用します。
(25)～(27) (略)	(略)	(略)
(28) ＰＨＳ電話番号の１桁増加に係る付加機能	ＰＨＳ電話番号を10桁から11桁に移行する機能及び１桁増加に対応していない旧型のＰＨＳ端末からの発信又は着信時等において新旧の電話番号の変換を行う機能をＰＨＳ接続装置及びＰＨＳ網制御局で付与する機能	活用型ＰＨＳ事業者に適用します。
(29) 中継事業者を経由した活用型ＰＨＳ事業者と衛星系事業者との接続に係る付加機能	当社の電気通信設備及び中継事業者の電気通信設備を経由して、活用型ＰＨＳ事業者の電気通信設備と衛星系事業者の電気通信設備を接続する機能をＰＨＳ接続装置で付与する機能	衛星系事業者又は中継事業者に適用します。
(30)～(31) 削除	(略)	(略)
(32) 活用型ＰＨＳ事業者の番号案内接続に係る付加機能	端末回線線端接続する場合において、活用型ＰＨＳ事業者の基地局から１０４の接続番号を受信し、当社の番号案内サービスに接続する機能をＰＨＳ接続装置で付加する機能	活用型ＰＨＳ事業者に適用します。
(33) 活用型ＰＨＳ事業者に係るＰＨＳ接続装置跨がりハンドオーバ機能	異なる基地局を跨がって移動しても通信を継続するハンドオーバ機能を、異なるＰＨＳ接続装置に収容される基地局間にも拡張するための機能（活用型ＰＨＳ事業者の基地局からＩＳＭ折返し機能を利用してその事業者の電気通信設備に接続する場合において、異なるＰＨＳ接続装置に収容される基地局間でのハンドオーバ機能の提供開始及び提供終了をその事業者の選択により制御可能とするものを含みます。）	活用型ＰＨＳ事業者に適用します。
(34)～(41) (略)	(略)	(略)

(18)～(19) (略)	(略)	(略)
(20) ～(24) 削除	(略)	(略)
(25)～(27) (略)	(略)	(略)
(28)～(33) 削除	(略)	(略)
(34)～(41) (略)	(略)	(略)

(42) 削除	（略）	（略）
(43)　活用型ＰＨＳ事業者のユーザ間情報通知機能	当社の電気通信設備と活用型ＰＨＳ事業者の基地局との間でユーザ間情報を送受信することにより、活用型ＰＨＳ事業者のユーザ間情報通知サービスを提供する機能	活用型ＰＨＳ事業者に適用します。
(44)　活用型ＰＨＳ事業者に係る発ＩＤ非通知理由送受信機能	活用型ＰＨＳ事業者の利用者との通信において、発信者が契約者回線番号等を非通知としたとき等に、その非通知理由を送受信する機能を当社のＰＨＳ接続装置で付与する機能	活用型ＰＨＳ事業者に適用します。
(45) 活用型ＰＨＳ事業者への転送元ＩＤ通知機能	活用型ＰＨＳ事業者の利用者が着信転送先として設定されているときに、転送元の契約者回線番号等を当社のＰＨＳ接続装置で付与する機能	活用型ＰＨＳ事業者に適用します。
(46) 活用型ＰＨＳ事業者の着信転送に係る転送元ＩＤ通知機能	活用型ＰＨＳ事業者の利用者が着信転送の設定をしているとき、当該ＰＨＳ端末の契約者回線番号等を転送元番号として当社のＰＨＳ接続装置で付与する機能	活用型ＰＨＳ事業者に適用します。
(47) ～ (54) （略）	（略）	（略）
(55)　ＰＨＳ通信状況通知用通信路設定機能	当社の電気通信設備が活用型ＰＨＳ事業者の留守番センタ等からの応答信号を受信するまでの間、その留守番センタ等への接続状況を着信側の基地局から発信側端末設備に通知するための通信路を設定する機能	活用型ＰＨＳ事業者に適用します。
(56)　ＰＨＳ端末識別接続機能	活用型ＰＨＳ事業者のＰＨＳ端末からＩＳＭ折返し機能を利用してその事業者の電気通信設備に接続する場合において、その事業者のＰＨＳ端末からの発信であることを識別して接続する機能	活用型ＰＨＳ事業者に適用します。

２　料金額

２－１　算出式

項　　目	内　　容
年額料金	（略）
月額料金	当該設備の月額料金は、年額料金の12分の１とします。 年額料金の合計欄ただし書の場合であって、年額料金に変動があったときは、変動があった期日を含む月の翌月から月額料金を変更して適用します。

(42) ～ (46) 削除	（略）	（略）
(47) ～ (54) （略）	（略）	（略）
(55) ～ (56) 削除	――――――	――――――

２　料金額

２－１　算出式

項　　目	内　　容
年額料金	（略）
月額料金	当該設備の月額料金は、年額料金の12分の１とします。 年額料金の合計欄イ欄の場合であって、年額料金に変動があったときは、変動があった期日を含む月の翌月から月額料金を変更して適用します。

２－２　取得固定資産価額の算定に係る比率

区　分		内　容
取付費比率	交換機械設備	0.312
	電力設備	0.931
	伝送機械設備	0.196
	無線機械設備	0.306
諸掛費比率	土地及び通信用建物	0.061
	土地及び通信用建物以外	（略）
共通割掛費比率		0.047

２－３　年額料金の算定に係る比率

区　分			内　容
設備管理運営費比率	(1)　(2)以外の場合	端末回線伝送機能	0.042
		端末系交換機能	（略）
		中継系交換機能	0.051
		中継伝送機能	0.038
		通信料対応設備合計	（略）
		データ系設備合計	（略）
	(2)　除却費を個別に支払う場合（個別管理対象設備に限ります。）	端末回線伝送機能	0.039
		端末系交換機能	（略）
		中継系交換機能	0.046
		中継伝送機能	0.036
		通信料対応設備合計	0.042
		データ系設備合計	0.082
繰延資産比率			0.0114
投資等比率			0.0022
貯蔵品比率			0.0084
他人資本比率			0.472
自己資本比率			0.528
他人資本利子率			0.0138
自己資本利益率			0.0121
有利子負債以外の負債の比率			0.076
有利子負債以外の負債の利子相当率			0.0135
利益対応税率			（略）
貸倒率			（略）

２－２　取得固定資産価額の算定に係る比率

区　分		内　容
取付費比率	交換機械設備	0.301
	電力設備	0.873
	伝送機械設備	0.235
	無線機械設備	0.168
諸掛費比率	土地及び通信用建物	0.082
	土地及び通信用建物以外	（略）
共通割掛費比率		0.044

２－３　年額料金の算定に係る比率

区　分			内　容
設備管理運営費比率	(1)　(2)以外の場合	端末回線伝送機能	0.038
		端末系交換機能	（略）
		中継系交換機能	0.044
		中継伝送機能	0.035
		通信料対応設備合計	（略）
		データ系設備合計	（略）
	(2)　除却費を個別に支払う場合（個別管理対象設備に限ります。）	端末回線伝送機能	0.035
		端末系交換機能	（略）
		中継系交換機能	0.040
		中継伝送機能	0.033
		通信料対応設備合計	0.041
		データ系設備合計	0.081
繰延資産比率			0.0126
投資等比率			0.0018
貯蔵品比率			0.0083
他人資本比率			0.469
自己資本比率			0.531
他人資本利子率			0.0130
自己資本利益率			0.0102
有利子負債以外の負債の比率			0.073
有利子負債以外の負債の利子相当率			0.0118
利益対応税率			（略）
貸倒率			（略）

第２表　工事費及び手続費

第１　工事費

１　適用

<table>
<tr><th>区　　分</th><th>内　　容</th></tr>
<tr><td>(1)～(2)　（略）</td><td>（略）</td></tr>
<tr><td>(3) 工事費の見直し</td><td>当社は、２（工事費の額）２－１第１欄から第７欄まで、第９欄及び第 10 欄、第 15 欄から第 21 欄まで、並びに２－２第１欄及び第３欄に掲げる工事費の算定に用いられる作業時間を改めようとするときは、協定事業者と事前に協議を行うよう努めることとします。</td></tr>
<tr><td>(4)～(9)　（略）</td><td>（略）</td></tr>
<tr><td>(10) 工事費の適用時間帯</td><td>ア　２（工事費の額）に掲げる工事費の適用時間帯については、次表のとおりとします。
<table>
<tr><th>区分</th><th>適用時間帯</th></tr>
<tr><td>平日昼間</td><td>8：30～17：00</td></tr>
<tr><td>平日夜間</td><td>5：00～8：30及び17：00～22：00</td></tr>
<tr><td>平日深夜</td><td>0：00～5：00及び22：00～24：00</td></tr>
<tr><td>土日祝日昼夜間</td><td>5：00～22：00</td></tr>
<tr><td>土日祝日深夜</td><td>0：00～5：00及び22：00～24：00</td></tr>
<tr><td>土日祝日昼間</td><td>8:30～17:00</td></tr>
</table>
イ　２（工事費の額）２－１第１欄から第７欄まで、第９欄及び第 10 欄、第15 欄から第17 欄まで、第19 欄から第21 欄まで、第23 欄及び第23－２欄、並びに第29 欄から第32 欄までに掲げる工事費の適用時間帯は、平日昼間に限るものとします。</td></tr>
</table>

第２表　工事費及び手続費

第１　工事費

１　適用

<table>
<tr><th>区　　分</th><th>内　　容</th></tr>
<tr><td>(1)～(2)　（略）</td><td>（略）</td></tr>
<tr><td>(3) 工事費の見直し</td><td>当社は、２（工事費の額）２－１第 10 欄、第 15 欄から第 21 欄まで、並びに２－２第１欄及び第３欄に掲げる工事費の算定に用いられる作業時間を改めようとするときは、協定事業者と事前に協議を行うよう努めることとします。</td></tr>
<tr><td>(4)～(9)　（略）</td><td>（略）</td></tr>
<tr><td>(10) 工事費の適用時間帯</td><td>ア　２（工事費の額）に掲げる工事費の適用時間帯については、次表のとおりとします。
<table>
<tr><th>区分</th><th>適用時間帯</th></tr>
<tr><td>平日昼間</td><td>8：30～17：00</td></tr>
<tr><td>平日夜間</td><td>5：00～8：30及び17：00～22：00</td></tr>
<tr><td>平日深夜</td><td>0：00～5：00及び22：00～24：00</td></tr>
<tr><td>土日祝日昼夜間</td><td>5：00～22：00</td></tr>
<tr><td>土日祝日昼間</td><td>8：30～17：00</td></tr>
<tr><td>土日祝日夜間</td><td>5：00～8：30及び17：00～22：00</td></tr>
<tr><td>土日祝日深夜</td><td>0：00～5：00及び22：00～24：00</td></tr>
</table>
イ　２（工事費の額）２－１第10欄、第15 欄から第17 欄まで、第19 欄から第21 欄まで、第23 欄及び第23－２欄、並びに第29 欄から第32 欄までに掲げる工事費の適用時間帯は、平日昼間に限るものとします。
ウ　２（工事費の額）２－１第27欄－２及び第35欄から第37欄までに掲げる工事費のうち、平日夜間、平日深夜、土日祝日夜間、土日祝日深夜に係るものは、第68条（手続費の支払義務）第１項第30欄の規定に基づき、指定時刻に当社が接続工事等を行う場合に限り適用します。</td></tr>
<tr><td>(11) 指定時刻に接続工事等を行う場合の工事費の適用</td><td>第 68 条（手続費の支払義務）第１項第 30 欄の規定に基づき指定時刻に当社が接続工事等を行う場合は、当該指定時刻が含まれる適用時間帯に応じた工事費を適用します。</td></tr>
</table>

２　工事費の額

２－１　工事費

区　分			単　位	工事費の額	備　考
(1) ＰＨＳ登録工事費	活用型ＰＨＳ事業者の契約者回線番号等を当社のＰＨＳ網制御局及びＰＨＳ接続装置へ登録する工事に要する費用	ＰＨＳ網制御局及びＰＨＳ接続装置に登録する工事の場合	１磁気媒体ごとに	33,055円	ア　活用型ＰＨＳ事業者に適用します。 イ　登録する契約者回線番号は１磁気媒体あたり1,000番号までとします。
		ＰＨＳ網制御局のみに登録する工事の場合	１磁気媒体ごとに	30,310円	
(2) ＰＨＳ契約者回線番号削除工事費	当社のＰＨＳ網制御局及びＰＨＳ接続装置に登録された活用型ＰＨＳ事業者の契約者回線番号等を削除する工事に要する費用		１番号ごとに	512円	活用型ＰＨＳ事業者に適用します。
(3) ＰＨＳ利用停止工事費	活用型ＰＨＳ事業者の契約者に対して、利用停止を行う工事に要する費用	ＰＨＳ網制御局及びＰＨＳ接続装置に工事を行う場合	(ｱ) １磁気媒体ごとに	3,648円	ア　活用型ＰＨＳ事業者に適用します。 イ　活用型ＰＨＳ事業者は(ｱ)又は(ｲ)のいずれかを選択して工事を申込むことを要します。 ウ　登録する契約者回線番号は１磁気媒体あたり100番号までとします。
			(ｲ) １番号ごとに	464円	
		ＰＨＳ網制御局のみに工事を行う場合	(ｱ) １磁気媒体ごとに	3,282円	ア　活用型ＰＨＳ事業者に適用します。 イ　活用型ＰＨＳ事業者は、(ｱ)又は(ｲ)のいずれかを選択して工事を申込むことを要します。 ウ　登録する契約者回線番号は１磁気媒体あたり100番号までとします。
			(ｲ) １番号ごとに	390円	

２　工事費の額

２－１　工事費

区　分	単　位	工事費の額	備　考
(1)～(9) 削除			

(4) ＰＨＳ利用停止解除工事費	活用型ＰＨＳ事業者の契約者に対して、利用停止の解除を行う工事に要する費用	ＰＨＳ網制御局及びＰＨＳ接続装置に工事する場合	１番号ごとに	464円	活用型ＰＨＳ事業者に適用します。
		ＰＨＳ網制御局のみに工事する場合	１番号ごとに	390円	活用型ＰＨＳ事業者に適用します。
(5) ＰＨＳ着信転送登録工事費	活用型ＰＨＳ事業者の着信転送機能契約者に係る契約者回線番号等をＰＨＳ網制御局及びＰＨＳ接続装置に登録する工事に要する費用		(ｱ) １磁気媒体100番号まで	2,111円	ア　活用型ＰＨＳ事業者に適用します。 イ　活用型ＰＨＳ事業者は、(ｱ)から(ｴ)のいずれかを選択して工事を申込むことを要します。 ウ　登録する契約者回線番号は１磁気媒体あたり 100番号までとします。
			(ｲ) １磁気媒体50番号まで	1,306円	
			(ｳ) １磁気媒体10番号まで	677円	
			(ｴ) １番号ごとに	506円	
(6) ＰＨＳ着信転送解除工事費	活用型ＰＨＳ事業者の着信転送機能契約者に係る契約者回線番号等の登録を解除する工事に要する費用		１番号ごとに	354円	活用型ＰＨＳ事業者に適用します。
(7) ＰＨＳ認証情報変更工事費	当社のＰＨＳ接続装置に登録された活用型ＰＨＳ事業者の契約者回線番号等に係る認証情報を変更する工事に要する費用		(ｱ) １磁気媒体10番号まで	1,489円	ア　活用型ＰＨＳ事業者に適用します。 イ　活用型ＰＨＳ事業者は、(ｱ)又は(ｲ)のいずれかを選択して工事を申込むことを要します。 ウ　登録する契約者回線番号は１磁気媒体あたり10番号までとします。
			(ｲ) １磁気媒体１番号のとき	665円	
(8) ＰＨＳ接続装置データ設定費	活用型ＰＨＳ事業者に係る基地局回線を移転する工事に伴って、ＰＨＳ接続装置に設定された情報を変更する工事に要する費用		１基地局回線ごとに	電話サービス契約約款に規定する工事費に相当する額	活用型ＰＨＳ事業者に適用します。
(9) ＰＨＳ着信転送基本登録工事費	着信転送機能をＰＨＳ接続装置に登録する工事に要する費用		(ｱ) １ＰＨＳ接続装置あたり	201円	ア　活用型ＰＨＳ事業者に適用します。 イ (ｱ)の料金については、当該ＰＨＳ接

			(ｲ) 20基地局回線ごとに	1,525円	続装置に着信転送機能を最初に登録するときに限り適用します。
(10) ＶＰＮ工事費	ア　当社の加入者交換機にＶＰＮサービス機能を登録する工事に要する費用		１回線ごとに	（略）	中継事業者（特定中継事業者を除きます。）に適用します。
	イ　当社の加入者交換機に登録されたＶＰＮサービス機能を廃止すると同時に新たな方式によるＶＰＮサービス機能を登録する工事及びＶＰＮサービス機能に係るデータ設定を変更する工事に要する費用		１回線ごとに	3,191円	
(11) ＰＨＳ基地局回線設置工事費	活用型ＰＨＳ事業者が基地局回線を設置する工事に要する費用		１基地局回線ごとに	電話サービス契約約款に規定する施設設置負担金に相当する額	活用型ＰＨＳ事業者に適用します。
(12) ＰＨＳ基地局回線移転工事・収容替え工事費	活用型ＰＨＳ事業者が、基地局回線を移転又は収容替えする工事に要する費用		１基地局回線ごとに	電話サービス契約約款に規定する工事費に相当する額	ア　活用型ＰＨＳ事業者に適用します。 イ　（略） ウ　活用型ＰＨＳ事業者が事業許可を受けた業務区域内であって、ＰＨＳ接続装置の回線の増設を伴わない場合に限ります。
(13)～(14)（略）	（略）		（略）	（略）	（略）
(15) テレドームサービス登録工事費	当社の加入者交換機にテレドームサービスを登録する工事に要する費用		１回線ごとに	1,745円	特定中継事業者に適用します。
(16) 地域指定着信課金機能用迷惑電話おことわり機能登録工事費	当社の加入者交換機に特定中継事業者の契約約款等に規定する地域指定着信課金機能用迷惑電話おことわり機能を登録する工事に要する費用		１回線ごとに	（略）	特定中継事業者に適用します。
(17) グループセキュリティサービス登録工事費	当社の加入者交換機にグループセキュリティサービスを登録する工事に要する費用	新設の場合	１回線ごとに	1,483円	特定中継事業者に適用します。
		廃止の場合	１回線ごとに	（略）	

(10) ＶＰＮ工事費	ア　当社の加入者交換機にＶＰＮサービス機能を登録する工事に要する費用		１回線ごとに	（略）	中継事業者（特定中継事業者を除きます。）に適用します。
	イ　当社の加入者交換機に登録されたＶＰＮサービス機能を廃止すると同時に新たな方式によるＶＰＮサービス機能を登録する工事及びＶＰＮサービス機能に係るデータ設定を変更する工事に要する費用		１回線ごとに	3,190円	
(11) ＰＨＳ基地局回線設置工事費	ＰＨＳ事業者が基地局回線を設置する工事に要する費用		１基地局回線ごとに	電話サービス契約約款に規定する施設設置負担金に相当する額	ＰＨＳ事業者に適用します。
(12) ＰＨＳ基地局回線移転工事・収容替え工事費	ＰＨＳ事業者が、基地局回線を移転又は収容替えする工事に要する費用		１基地局回線ごとに	電話サービス契約約款に規定する工事費に相当する額	ア　ＰＨＳ事業者に適用します。 イ　（略） ウ　ＰＨＳ事業者が事業許可を受けた業務区域内であって、ＰＨＳ接続装置の回線の増設を伴わない場合に限ります。
(13)～(14)（略）	（略）		（略）	（略）	（略）
(15) テレドームサービス登録工事費	当社の加入者交換機にテレドームサービスを登録する工事に要する費用		１回線ごとに	1,744円	特定中継事業者に適用します。
(16) 地域指定着信課金機能用迷惑電話おことわり機能登録工事費	当社の加入者交換機に特定中継事業者の契約約款等に規定する地域指定着信課金機能用迷惑電話おことわり機能を登録する工事に要する費用		１回線ごとに	（略）	特定中継事業者に適用します。
(17) グループセキュリティサービス登録工事費	当社の加入者交換機にグループセキュリティサービスを登録する工事に要する費用	新設の場合	１回線ごとに	1,482円	特定中継事業者に適用します。
		廃止の場合	１回線ごとに	（略）	

(18) メンバーズネットサービス登録工事費	当社の加入者交換機に特定中継事業者の契約約款等に規定するメンバーズネット機能（以下「メンバーズネットサービス」といいます。）を登録する工事に要する費用	新設の場合	1回線ごとに	平日昼間	4,149円	特定中継事業者に適用します。
				平日夜間	4,783円	
				平日深夜	5,508円	
				土日祝日昼夜間	4,965円	
				土日祝日深夜	5,689円	
		廃止の場合	1回線ごとに	平日昼間	3,276円	
				平日夜間	3,777円	
				平日深夜	4,350円	
				土日祝日昼夜間	3,921円	
				土日祝日深夜	4,493円	
(19) 特定中継事業者利用停止工事費	当社の加入者交換機に特定中継事業者の契約者に対する利用停止情報を登録する工事に要する費用		1回線ごとに		（略）	特定中継事業者に適用します。
(20) 特定中継事業者契約不締結工事費	当社の加入者交換機に特定中継事業者の契約不締結情報を登録する工事に要する費用		1回線ごとに		（略）	特定中継事業者に適用します。
(21) 全国型着信短縮ダイヤル機能登録工事費	当社の加入者交換機に特定端末系事業者の契約約款等に規定する全国型着信短縮ダイヤル機能を登録する工事に要する費用		1工事ごとに		6,864円	特定端末系事業者に適用します。
(22)～(24)（略）	（略）		（略）		（略）	（略）

(18) メンバーズネットサービス登録工事費	当社の加入者交換機に特定中継事業者の契約約款等に規定するメンバーズネット機能（以下「メンバーズネットサービス」といいます。）を登録する工事に要する費用	新設の場合	1回線ごとに	平日昼間	4,147円	特定中継事業者に適用します。
				平日夜間	4,776円	
				平日深夜	5,494円	
				土日祝日昼夜間	4,954円	
				土日祝日深夜	5,673円	
		廃止の場合	1回線ごとに	平日昼間	3,275円	
				平日夜間	3,771円	
				平日深夜	4,338円	
				土日祝日昼夜間	3,913円	
				土日祝日深夜	4,480円	
(19) 特定中継事業者利用停止工事費	当社の加入者交換機に特定中継事業者の契約者に対する利用停止情報を登録する工事に要する費用		1回線ごとに		（略）	特定中継事業者に適用します。
(20) 特定中継事業者契約不締結工事費	当社の加入者交換機に特定中継事業者の契約不締結情報を登録する工事に要する費用		1回線ごとに		（略）	特定中継事業者に適用します。
(21) 全国型着信短縮ダイヤル機能登録工事費	当社の加入者交換機に特定端末系事業者の契約約款等に規定する全国型着信短縮ダイヤル機能を登録する工事に要する費用		1工事ごとに		6,861円	特定端末系事業者に適用します。
(22)～(24)（略）	（略）		（略）		（略）	（略）

(25) ルーティング番号登録工事費	ルーティング番号を加入者交換機に登録等する工事に要する費用	ア　基本額	(ｱ)(ｲ)以外の場合	１ルーティング番号ごとに	平日昼間	（略）	移転先事業者に適用します。
					平日夜間	1,287円	
					平日深夜	1,482円	
					土日祝日昼夜間	1,336円	
					土日祝日深夜	1,531円	
			(ｲ) 当社が指定した電気通信回線設備を通じて申込みを行う場合	１ルーティング番号ごとに	平日昼間	（略）	
					平日夜間	788円	
					平日深夜	907円	
					土日祝日昼夜間	818円	
					土日祝日深夜	937円	
		イ(略)	(略)			（略）	(略)
(26) ルーティング番号等削除工事費	加入者交換機に登録されたルーティング番号又は契約者回線番号等を削除する工事に要する費用	ア　ルーティング番号のみを削除する場合	(ｱ) (ｲ)以外の場合	１ルーティング番号ごとに	平日昼間	（略）	―――
					平日夜間	1,287円	
					平日深夜	1,482円	
					土日祝日昼夜間	1,336円	
					土日祝日深夜	1,531円	
			(ｲ) 当社が指定した電気通信回線設備を通じて申込みを行う場合	１ルーティング番号ごとに	平日昼間	580円	
					平日夜間	668円	
					平日深夜	770円	
					土日祝日昼夜間	694円	
					土日祝日深夜	795円	
		イ　ルーティング番号及び契約者回線番号等を削除する場合	(ｱ) (ｲ)以外の場合	１ルーティング番号契約者回線番号等ごとに	平日昼間	1,251円	ルーティング番号を指定した協定事業者に適用します。
					平日夜間	1,442円	
					平日深夜	1,661円	
					土日祝日昼夜間	1,497円	
					土日祝日深夜	1,715円	
			(ｲ) 当社が指定した電気通信回線設備を通じて申込みを行う場合	１ルーティング番号契約者回線番号等ごとに	平日昼間	580円	
					平日夜間	668円	
					平日深夜	770円	
					土日祝日昼夜間	694円	
					土日祝日深夜	795円	

(25) ルーティング番号登録工事費	ルーティング番号を加入者交換機に登録等する工事に要する費用	ア　基本額	(ｱ)(ｲ)以外の場合	１ルーティング番号ごとに	平日昼間	（略）	移転先事業者に適用します。
					平日夜間	1,285円	
					平日深夜	1,478円	
					土日祝日昼夜間	1,333円	
					土日祝日深夜	1,527円	
			(ｲ) 当社が指定した電気通信回線設備を通じて申込みを行う場合	１ルーティング番号ごとに	平日昼間	（略）	
					平日夜間	787円	
					平日深夜	905円	
					土日祝日昼夜間	816円	
					土日祝日深夜	934円	
		イ(略)	(略)			（略）	(略)
(26) ルーティング番号等削除工事費	加入者交換機に登録されたルーティング番号又は契約者回線番号等を削除する工事に要する費用	ア　ルーティング番号のみを削除する場合	(ｱ) (ｲ)以外の場合	１ルーティング番号ごとに	平日昼間	（略）	―――
					平日夜間	1,285円	
					平日深夜	1,478円	
					土日祝日昼夜間	1,333円	
					土日祝日深夜	1,527円	
			(ｲ) 当社が指定した電気通信回線設備を通じて申込みを行う場合	１ルーティング番号ごとに	平日昼間	579円	
					平日夜間	667円	
					平日深夜	768円	
					土日祝日昼夜間	692円	
					土日祝日深夜	793円	
		イ　ルーティング番号及び契約者回線番号等を削除する場合	(ｱ) (ｲ)以外の場合	１ルーティング番号契約者回線番号等ごとに	平日昼間	1,250円	ルーティング番号を指定した協定事業者に適用します。
					平日夜間	1,440円	
					平日深夜	1,656円	
					土日祝日昼夜間	1,494円	
					土日祝日深夜	1,710円	
			(ｲ) 当社が指定した電気通信回線設備を通じて申込みを行う場合	１ルーティング番号契約者回線番号等ごとに	平日昼間	579円	
					平日夜間	667円	
					平日深夜	768円	
					土日祝日昼夜間	692円	
					土日祝日深夜	793円	

(26)-2 ルーティング番号変更工事費	加入者交換機に登録されたルーティング番号を変更する工事に要する費用	ア　基本額	(ｱ) (ｲ)以外の場合	１ルーティング番号ごとに	平日昼間	2,233円	ルーティング番号を指定した協定事業者に適用します。
					平日夜間	2,574円	
					平日深夜	2,965円	
					土日祝日昼夜間	2,672円	
					土日祝日深夜	3,062円	
			(ｲ) 当社が指定した電気通信回線設備を通じて申込みを行う場合	１ルーティング番号ごとに	平日昼間	1,007円	
					平日夜間	1,161円	
					平日深夜	1,337円	
					土日祝日昼夜間	1,205円	
					土日祝日深夜	1,380円	
		イ　（略）		（略）		（略）	（略）
(27)（略）	（略）			（略）		（略）	（略）

(26)-2 ルーティング番号変更工事費	加入者交換機に登録されたルーティング番号を変更する工事に要する費用	ア　基本額	(ｱ) (ｲ)以外の場合	１ルーティング番号ごとに	平日昼間	2,232円	ルーティング番号を指定した協定事業者に適用します。
					平日夜間	2,570円	
					平日深夜	2,957円	
					土日祝日昼夜間	2,667円	
					土日祝日深夜	3,054円	
			(ｲ) 当社が指定した電気通信回線設備を通じて申込みを行う場合	１ルーティング番号ごとに	平日昼間	1,006円	
					平日夜間	1,159円	
					平日深夜	1,333円	
					土日祝日昼夜間	1,202円	
					土日祝日深夜	1,377円	
		イ　（略）		（略）		（略）	（略）
(27)（略）	（略）			（略）		（略）	（略）

(27)-2 光屋内配線工事費	光信号端末分岐線と一体として当社の光屋内配線（主として一戸建ての建物に設置される形態により設置するものに限ります。）に係る工事に要する費用	ア　光屋内配線を新たに設置する場合	１工事ごとに	平日昼間	17,785円	
				土日祝日昼間	20,746円	
		イ　協定事業者が現に利用している光屋内配線を加工する場合	１工事ごとに	平日昼間	12,001円	
				土日祝日昼間	14,361円	

(27)-2 光屋内配線工事費	光信号端末分岐線と一体として当社の光屋内配線（主として一戸建ての建物に設置される形態により設置するものに限ります。）に係る工事に要する費用	ア　光屋内配線を新たに設置する場合	１工事ごとに	平日昼間	17,647 円	
				平日夜間	19,927 円	
				平日深夜	22,532 円	
				土日祝日昼間	20,576 円	
				土日祝日夜間	20,576 円	
				土日祝日深夜	23,183 円	
		イ　協定事業者が現に利用している光屋内配線を加工する場合	１工事ごとに	平日昼間	11,997 円	
				平日夜間	13,814 円	
				平日深夜	15,891 円	
				土日祝日昼間	14,332 円	
				土日祝日夜間	14,332 円	
				土日祝日深夜	16,411 円	

		ウ　既に設置された当社の光屋内配線をそのまま転用する場合	(ｱ) 利用者宅内の壁面に既に設置された光成端盤（光屋内配線を終端しているものに限ります。以下(ｲ)欄において同じとします。）を利用する場合	① 当社による当社の回線終端装置の撤去に併せて、既に設置された光屋内配線の利用に係る工事を行う場合	１工事ごとに	平日昼間	8,650円	
						土日祝日昼間	9,391円	
				②当社による当社の回線終端装置の撤去とは別に、既に設置された光屋内配線の利用に係る工事を行う場合	１工事ごとに	平日昼間	10,682円	
						土日祝日昼間	11,822円	

		ウ　既に設置された当社の光屋内配線をそのまま転用する場合	(ｱ) 利用者宅内の壁面に既に設置された光成端盤（光屋内配線を終端しているものに限ります。以下(ｲ)欄において同じとします。）を利用する場合	① 当社による当社の回線終端装置の撤去に併せて、既に設置された光屋内配線の利用に係る工事を行う場合	１工事ごとに	平日昼間	8,039 円	
						平日夜間	8,609 円	
						平日深夜	9,261 円	
						土日祝日昼間	8,771 円	
						土日祝日夜間	8,771 円	
						土日祝日深夜	9,424 円	
				②当社による当社の回線終端装置の撤去とは別に、既に設置された光屋内配線の利用に係る工事を行う場合	１工事ごとに	平日昼間	10,070 円	
						平日夜間	10,948 円	
						平日深夜	11,951 円	
						土日祝日昼間	11,198 円	
						土日祝日夜間	11,198 円	
						土日祝日深夜	12,202 円	

			(ｲ) 利用者宅内の壁面に新たに光成端盤を設置する場合	① 当社による当社の回線終端装置の撤去に併せて、既に設置された光屋内配線の利用に係る工事を行う場合	１工事ごとに	平日昼間	9,467円
						土日祝日昼間	10,407円
				② 当社による当社の回線終端装置の撤去とは別に、既に設置された光屋内配線の利用に係る工事を行う場合	１工事ごとに	平日昼間	11,505円
						土日祝日昼間	12,845円

			(ｲ) 利用者宅内の壁面に新たに光成端盤を設置する場合	① 当社による当社の回線終端装置の撤去に併せて、既に設置された光屋内配線の利用に係る工事を行う場合	１工事ごとに	平日昼間	8,883円
						平日夜間	9,606円
						平日深夜	10,433円
						土日祝日昼間	9,812円
						土日祝日夜間	9,812円
						土日祝日深夜	10,640円
				② 当社による当社の回線終端装置の撤去とは別に、既に設置された光屋内配線の利用に係る工事を行う場合	１工事ごとに	平日昼間	10,920円
						平日夜間	11,952円
						平日深夜	13,131円
						土日祝日昼間	12,245円
						土日祝日夜間	12,245円
						土日祝日深夜	13,426円

(28) (略)	(略)			(略)	(略)	(略)
(29) 光回線設備収容替工事費	当社が別に定める伝送品質を満たしている場合において、協定事業者の要望により光回線設備の芯線を芯線毎に切替する工事に要する費用	ア 光信号端末回線(光局外スプリッタを含まないものに限ります。)の場合	(ｱ)基本額	1工事ごとに	6,912円	
			(ｲ)加算額	1工事ごとに	8,133円	
		イ 一般光信号中継回線の場合	(ｱ)基本額	1工事ごとに	1,422円	
			(ｲ)加算額	1工事ごとに	7,828円	
(30) 光回線設備接続モジュール取替工事費	光回線設備の提供開始後において、協定事業者の要望により光回線設備接続モジュールを取替する工事に要する費用	ア 光信号端末回線の場合	(ｱ)基本額	1工事ごとに	6,912円	
			(ｲ)加算額	1工事ごとに	12,196円	
		イ 一般光信号中継回線の場合	(ｱ)基本額	1工事ごとに	1,422円	
			(ｲ)加算額	1工事ごとに	10,372円	
(31) (略)	(略)			(略)	(略)	(略)
(32) 光信号電気信号変換装置データ設定変更工事費	光信号電気信号変換装置における回線情報の設定変更を行う工事に要する費用			1工事ごとに	8,749円	
(33) (略)	(略)			(略)	(略)	(略)

(28) (略)	(略)			(略)	(略)	(略)
(29) 光回線設備収容替工事費	当社が別に定める伝送品質を満たしている場合において、協定事業者の要望により光回線設備の芯線を芯線毎に切替する工事に要する費用	ア 光信号端末回線(光局外スプリッタを含まないものに限ります。)の場合	(ｱ)基本額	1工事ごとに	6,910円	
			(ｲ)加算額	1工事ごとに	8,130円	
		イ 一般光信号中継回線の場合	(ｱ)基本額	1工事ごとに	1,421円	
			(ｲ)加算額	1工事ごとに	7,825円	
(30) 光回線設備接続モジュール取替工事費	光回線設備の提供開始後において、協定事業者の要望により光回線設備接続モジュールを取替する工事に要する費用	ア 光信号端末回線の場合	(ｱ)基本額	1工事ごとに	6,910円	
			(ｲ)加算額	1工事ごとに	12,192円	
		イ 一般光信号中継回線の場合	(ｱ)基本額	1工事ごとに	1,421円	
			(ｲ)加算額	1工事ごとに	10,368円	
(31) (略)	(略)			(略)	(略)	(略)
(32) 光信号電気信号変換装置データ設定変更工事費	光信号電気信号変換装置における回線情報の設定変更を行う工事に要する費用			1工事ごとに	8,746円	
(33) (略)	(略)			(略)	(略)	(略)

(34)固定無線宅内設備設置等工事費	固定無線宅内設備の設置又は移設を行う工事に要する費用	１工事ごとに		ＩＰ通信網サービス契約約款に規定する工事費に相当する額	
(35)光信号分岐端末回線接続工事費	光信号分岐端末回線を光局外スプリッタに接続する工事に要する費用	１光信号分岐端末回線ごとに	平日昼間	4,361円	
			土日祝日昼間	5,063円	
(36)光信号分岐端末回線収容キャビネット等設置工事費	光信号分岐端末回線を収容するための光信号分岐端末回線収容キャビネット等を設置(既設未利用のものを新たに利用する場合を含みます。)する工事に要する費用	１光信号分岐端末回線ごとに	平日昼間	1,456円	
			土日祝日昼間	1,571円	

(34) 削除					
(35) 光信号分岐端末回線接続工事費	光信号分岐端末回線を光局外スプリッタに接続する工事に要する費用	１光信号分岐端末回線ごとに	平日昼間	4,322円	
			平日夜間	4,862円	
			平日深夜	5,479円	
			土日祝日昼間	5,017円	
			土日祝日夜間	5,017円	
			土日祝日深夜	5,633円	
(36) 光信号分岐端末回線収容キャビネット等設置工事費	光信号分岐端末回線を収容するための光信号分岐端末回線収容キャビネット等を設置（既設未利用のものを新たに利用する場合を含みます。）する工事に要する費用	１光信号分岐端末回線ごとに	平日昼間	1,445円	
			平日夜間	1,534円	
			平日深夜	1,635円	
			土日祝日昼間	1,559円	
			土日祝日夜間	1,559円	
			土日祝日深夜	1,660円	

(37) 光信号分岐端末回線設置等加算工事費	光信号分岐端末回線を設置等する工事を土日祝日昼間に実施する場合に加算する費用	１光信号分岐端末回線ごとに		1,650円	
(38) 融着接続工事費	光信号端末回線（光局外スプリッタを含まないものに限ります。）との接続を申込む場合に、当該回線の架空部分と引込部分を、融着接続工事（光ファイバケーブル同士を融解して接続する工事をいい、単芯により構成される光ファイバケーブルについて工事を行う場合に限ります。）により接続する場合に要する費用	１回線ごとに	平日昼間	3,209 円	
			土日祝日昼間	3,840 円	

２－２　２－１以外の工事費

区　分		単　位	備　考
(1) ～ (2) (略)	(略)	(略)	(略)
(3) ＰＨＳ接続装置に係る収容替え工事費	活用型ＰＨＳ事業者に係る基地局回線を遠隔装置からＰＨＳ接続装置に収容替えする場合、その遠隔装置を撤去する場合、基地局回線をＰＨＳ接続装置から当社が指定する加入者交換機に収容替えする場合、そのＰＨＳ接続装置を撤去する場合、基地局回線を遠隔装置から当社が指定する加入者交換機に収容替えする場合又はその遠隔装置を撤去する場合に要する費用	１工事ごとに	活用型ＰＨＳ事業者に適用します。

２－３　（略）

(37) 光信号分岐端末回線設置等加算工事費	光信号分岐端末回線を設置等する工事を平日昼間以外に実施する場合に加算する費用	１光信号分岐端末回線ごとに	平日夜間	1,016 円	
			平日深夜	2,177 円	
			土日祝日昼間	1,307 円	
			土日祝日夜間	1,307 円	
			土日祝日深夜	2,466 円	
(38) 融着接続工事費	光信号端末回線（光局外スプリッタを含まないものに限ります。）との接続を申込む場合に、当該回線の架空部分と引込部分を、融着接続工事（光ファイバケーブル同士を融解して接続する工事をいい、単芯により構成される光ファイバケーブルについて工事を行う場合に限ります。）により接続する場合に要する費用	１回線ごとに	平日昼間	3,208 円	
			土日祝日昼間	3,832 円	

２－２　２－１以外の工事費

区　分		単　位	備　考
(1) ～ (2) (略)	(略)	(略)	(略)
(3) ＰＨＳ接続装置に係る収容替え工事費	ＰＨＳ事業者に係る基地局回線を遠隔装置からＰＨＳ接続装置に収容替えする場合、その遠隔装置を撤去する場合、基地局回線をＰＨＳ接続装置から当社が指定する加入者交換機に収容替えする場合、そのＰＨＳ接続装置を撤去する場合、基地局回線を遠隔装置から当社が指定する加入者交換機に収容替えする場合又はその遠隔装置を撤去する場合に要する費用	１工事ごとに	ＰＨＳ事業者に適用します。

２－３　（略）

２－４　２－３に適用する作業単金

区　分	単　位	内　容
平日昼間	一人当たり１時間ごとに	6,101 円
平日夜間	一人当たり１時間ごとに	7,034 円
平日深夜	一人当たり１時間ごとに	8,100 円
土日祝日昼夜間	一人当たり１時間ごとに	7,301 円
土日祝日深夜	一人当たり１時間ごとに	8,366 円

２－４　２－３に適用する作業単金

区　分	単　位	内　容
平日昼間	一人当たり１時間ごとに	6,099 円
平日夜間	一人当たり１時間ごとに	7,023 円
平日深夜	一人当たり１時間ごとに	8,079 円
土日祝日昼夜間	一人当たり１時間ごとに	7,286 円
土日祝日深夜	一人当たり１時間ごとに	8,343 円

第２　手続費

１　適用

区　　分	内　　容
(1)～(15)　（略）	（略）

第２　手続費

１　適用

区　　分	内　　容
(1)～(15)　（略）	（略）
(16) 申込者情報確認結果即時通知手続費の適用	申込者情報確認結果即時通知手続費については、２（手続費の額）第35欄に掲げる料金額に、各々の協定事業者の暦月ごとの申込者情報確認件数を申込者情報確認結果の即時通知を実現するための設備を利用している協定事業者の暦月ごとの申込者情報確認件数の合計（合計が０となる場合は、各々の協定事業者の暦月ごとの申込者情報確認件数を１とみなします。）で除して算定した比率を乗じて得た額を、当該各協定事業者に請求します。

２　手続費の額

２－１　手続費

区　分				単　位	手続費の額	備　考
(1) ＰＨＳ基地局回線設置手続費	活用型ＰＨＳ事業者が、基地局回線を設置する場合の手続きに要する費用			１回線ごとに	電話サービス契約約款に規定する契約料に相当する額	活用型ＰＨＳ事業者に適用します。
(2) 料金回収手続費	別表２（接続形態）第２表において協定事業者が利用者料金設定事業者となる接続形態の場合であって、同別表第３表において当社が利用者料金請求事業者となるときに、当社が行う利用者料金の回収業務に要する費用	ア　イ以外の場合	(ｱ)　電話サービス又は総合ディジタル通信サービスの利用者に対する料金請求書の料金内訳項目を１の協定事業者が専有する場合であって、請求・収納・回収を当社が行う場合	１内訳項目ごとに	24.52円	特定中継事業者に適用します。
				月額	当社が請求する利用者料金額の0.21%に相当する額	
			(ｲ)　電話サービス又は総合ディジタル通信サービスの利用者に対する料金請求書の料金内訳項目を複数の協定事業者で共用する場合であって、通信ごとのデータ蓄積・料金計算、請求金額確定及び請求・収納・回収を当社が行う場合	月額	当社が請求する利用者料金額の4.9%に相当する額	携帯・自動車電話事業者、活用型ＰＨＳ事業者及び接続型ＰＨＳ事業者に適用します。
			(ｳ)　当社の音声利用ＩＰ通信網サービスの利用者に対する料金請求書の料金内訳項目を１の協定事業者が専有する場合であって、通信ごとのデータ蓄積・料金計算、請求金額確定及び請求・収納・回収を当社が行う場合	１通信ごとに	0.27円	
				１内訳項目ごとに	26.74円	
				月額	当社が請求する利用者料金額の0.21%に相当する額	
		イ　（略）		（略）	（略）	（略）

２　手続費の額

２－１　手続費

区　分				単　位	手続費の額	備　考
(1) ＰＨＳ基地局回線設置手続費	ＰＨＳ事業者が、基地局回線を設置する場合の手続きに要する費用			１回線ごとに	電話サービス契約約款に規定する契約料に相当する額	ＰＨＳ事業者に適用します。
(2) 料金回収手続費	別表２（接続形態）第２表において協定事業者が利用者料金設定事業者となる接続形態の場合であって、同別表第３表において当社が利用者料金請求事業者となるときに、当社が行う利用者料金の回収業務に要する費用	ア　イ以外の場合	(ｱ)　電話サービス又は総合ディジタル通信サービスの利用者に対する料金請求書の料金内訳項目を１の協定事業者が専有する場合であって、請求・収納・回収を当社が行う場合	１内訳項目ごとに	27.84円	特定中継事業者に適用します。
				月額	当社が請求する利用者料金額の0.27%に相当する額	
			(ｲ)　電話サービス又は総合ディジタル通信サービスの利用者に対する料金請求書の料金内訳項目を複数の協定事業者で共用する場合であって、通信ごとのデータ蓄積・料金計算、請求金額確定及び請求・収納・回収を当社が行う場合	月額	当社が請求する利用者料金額の5.7%に相当する額	携帯・自動車電話事業者及びＰＨＳ事業者に適用します。
			(ｳ)　当社の音声利用ＩＰ通信網サービスの利用者に対する料金請求書の料金内訳項目を１の協定事業者が専有する場合であって、通信ごとのデータ蓄積・料金計算、請求金額確定及び請求・収納・回収を当社が行う場合	１通信ごとに	0.09円	
				１内訳項目ごとに	29.33円	
				月額	当社が請求する利用者料金額の0.27%に相当する額	
		イ　（略）		（略）	（略）	（略）

(3) 電話帳掲載手続費	協定事業者の契約者の契約者回線番号等を電話帳に掲載する場合に要する費用		ア　50音別電話帳に掲載する場合	1発行ごとに1掲載あたり	99円	―――
			イ　職業別電話帳に掲載する場合	1発行ごとに1掲載あたり	195円	―――
(4) 番号情報データベース登録手続費	協定事業者から契約者の番号情報を番号情報データベースに登録するよう書面により請求された場合に、当該番号情報を番号情報データベースに登録するときに要する費用			1登録ごとに1番号あたり	215円	―――
(5) お客様情報照会書作成手続費	第98条（個別契約事業者に対する契約者情報の提供）又は第99条（みなし契約事業者に対する契約者情報の提供）第3項の規定により、契約者回線番号等及び契約者回線の設置場所等の契約者情報を提供する場合の手続きに要する費用			1件ごとに	（略）	中継事業者又は国際系事業者に適用します。
(6) 利用契約締結手続費	電話サービス、総合ディジタル通信サービス又は音声利用ＩＰ通信網サービスの契約を行うことにより、協定事業者と電気通信サービスの契約を締結することになる場合の手続きに要する費用			1件ごとに	（略）	みなし契約事業者に適用します。
(7) 債権譲受手続費	第80条（債権譲受）の規定により、当社が協定事業者の役務提供区間に関わる利用者料金の債権をその協定事業者より譲り受けたときに、当社が行う利用者料金の回収業務に要する費用	ア　イ以外の場合	(ｱ)　電話サービス又は総合ディジタル通信サービスの利用者に対する料金請求書の料金内訳項目を1の協定事業者が専有する場合であって、請求・収納・回収を当社が行う場合	1内訳項目ごとに	24.52円	特定中継事業者に適用します。
				月額	当社が請求する協定事業者の役務提供区間に関わる利用者料金額の0.21%に相当する額	
			(ｲ)　電話サービス又は総合ディジタル通信サービスの利用者に対する料金請求書の料金内訳項目を複数の協定事業者で共用する場合であって、通信ごとのデータ蓄積・料金計算、請求金額確定及び請求・収納・回収を当社が行う場合	月額	当社が請求する協定事業者の役務提供区間に関わる利用者料金額の4.9%に相当する額	携帯・自動車電話事業者及び無線呼出し事業者に適用します。
		イ　（略）		（略）	（略）	（略）

(3) 電話帳掲載手続費	協定事業者の契約者の契約者回線番号等を電話帳に掲載する場合に要する費用		ア　50音別電話帳に掲載する場合	1発行ごとに1掲載あたり	98円	―――
			イ　職業別電話帳に掲載する場合	1発行ごとに1掲載あたり	193円	―――
(4) 番号情報データベース登録手続費	協定事業者から契約者の番号情報を番号情報データベースに登録するよう書面により請求された場合に、当該番号情報を番号情報データベースに登録するときに要する費用			1登録ごとに1番号あたり	213円	―――
(5) お客様情報照会書作成手続費	第98条（個別契約事業者に対する契約者情報の提供）又は第99条（みなし契約事業者に対する契約者情報の提供）第3項の規定により、契約者回線番号等及び契約者回線の設置場所等の契約者情報を提供する場合の手続きに要する費用			1件ごとに	（略）	中継事業者又は国際系事業者に適用します。
(6) 利用契約締結手続費	電話サービス、総合ディジタル通信サービス又は音声利用ＩＰ通信網サービスの契約を行うことにより、協定事業者と電気通信サービスの契約を締結することになる場合の手続きに要する費用			1件ごとに	（略）	みなし契約事業者に適用します。
(7) 債権譲受手続費	第80条（債権譲受）の規定により、当社が協定事業者の役務提供区間に関わる利用者料金の債権をその協定事業者より譲り受けたときに、当社が行う利用者料金の回収業務に要する費用	ア　イ以外の場合	(ｱ)　電話サービス又は総合ディジタル通信サービスの利用者に対する料金請求書の料金内訳項目を1の協定事業者が専有する場合であって、請求・収納・回収を当社が行う場合	1内訳項目ごとに	27.84円	特定中継事業者に適用します。
				月額	当社が請求する協定事業者の役務提供区間に関わる利用者料金額の0.27%に相当する額	
			(ｲ)　電話サービス又は総合ディジタル通信サービスの利用者に対する料金請求書の料金内訳項目を複数の協定事業者で共用する場合であって、通信ごとのデータ蓄積・料金計算、請求金額確定及び請求・収納・回収を当社が行う場合	月額	当社が請求する協定事業者の役務提供区間に関わる利用者料金額の5.7%に相当する額	携帯・自動車電話事業者及び無線呼出し事業者に適用します。
		イ　（略）		（略）	（略）	（略）

(8) みなし契約者に関する宛名情報提供手続費	第99条（みなし契約事業者に対する契約者情報の提供）第１項又は第２項の規定により、契約者回線番号等、当社の利用者料金に係る請求書の送付先氏名及びその住所等の契約者情報等を磁気媒体により提供する場合の手続きに要する費用			１件ごとに	15.06円	みなし契約事業者に適用します。
(9) 料金請求回収代行手続費	第81条（利用者料金の請求回収代行）の規定により、協定事業者が請求、回収すべき利用者料金を当社が代行して請求、収納する場合の手続に要する費用	ア 協定事業者が請求、回収すべき利用者料金が電話サービス又は総合ディジタル通信サービスに係るものである場合	(ｱ) 請求情報の授受等に係るもの	１内訳項目ごとに	9.16円	―――
			(ｲ) 請求・収納・不払い対応に係るもの	１内訳項目ごとに	20.36円	―――
		イ （略）		（略）	（略）	（略）

(8) みなし契約者に関する宛名情報提供手続費	第99条（みなし契約事業者に対する契約者情報の提供）第１項又は第２項の規定により、契約者回線番号等、当社の利用者料金に係る請求書の送付先の氏名又は名称及びその住所等の契約者情報等を磁気媒体により提供する場合の手続きに要する費用			１件ごとに	11.02円	みなし契約事業者に適用します。
(9) 料金請求回収代行手続費	第81条（利用者料金の請求回収代行）の規定により、協定事業者が請求、回収すべき利用者料金を当社が代行して請求、収納する場合の手続に要する費用	ア 協定事業者が請求、回収すべき利用者料金が電話サービス又は総合ディジタル通信サービスに係るものである場合	(ｱ) 請求情報の授受等に係るもの	１内訳項目ごとに	15.42円	―――
			(ｲ) 請求・収納・不払い対応に係るもの	１内訳項目ごとに	24.21円	―――
		イ （略）		（略）	（略）	（略）

(10) 立会費	当社が指定する立会者の立会いに要する費用	ア （略）			（略）	（略）	（略）
		イ 第95条の３（接続申込者等が接続に必要な装置等の設置又は保守を行う場合の立入り）第１項第２号に規定する接続に必要な装置等の設置に係る作業を行う場合であって、その装置等（電力設備及び空気調整設備を除きます。）を当社の通信用建物において搬出入する場合		１回ごとに	平日昼間	9,713 円	――
					平日夜間	11,198 円	
					平日深夜	12,895 円	
					土日祝日昼夜間	11,623 円	
					土日祝日深夜	13,319 円	
		ウ 第95条の３第１項第２号に規定する接続に必要な装置等の設置に係る作業を行う場合であって、その装置等を当社の通信用建物内において当社の電気通信設備若しくは電力設備に接続し又は切断する場合	(ｱ) (ｲ)以外の場合	１回ごとに	平日昼間	10,280 円	――
					平日夜間	11,852 円	
					平日深夜	13,649 円	
					土日祝日昼夜間	12,302 円	
					土日祝日深夜	14,097 円	
			(ｲ) 協定事業者の光信号局内伝送路を当社の加入者光主配線盤又は中継光主配線盤に接続し又は切断する場合	１回ごとに	平日昼間	7,760 円	――
					平日夜間	8,947 円	
					平日深夜	10,303 円	
					土日祝日昼夜間	9,287 円	
					土日祝日深夜	10,642 円	
		エ 第95条の３第１項第４号に規定する接続に必要な装置等の設置に着手するに当たって当社とその設置作業の内容について確認及び調整を行う場合			１回ごとに	9,658 円	――
(11) 端末回線線路条件調査費	第99条の３（ＤＳＬ回線等に係る情報の提供）第１項第１号の規定により、当社が線路条件（所外ケーブルの換算線路長及び伝送損失を除きます。）に関する情報提供を行う場合の調査に要する費用				１回線ごとに	（略）	――
(12) 端末回線収容状況調査費	第99条の３（ＤＳＬ回線等に係る情報の提供）第１項第２号の規定により、当社が収容情報に関する情報提供を行う場合の調査に要する費用				１回線ごとに	641 円	――
(13) （略）	（略）				（略）	（略）	（略）

(10) 立会費	当社が指定する立会者の立会いに要する費用	ア （略）			（略）	（略）	（略）
		イ 第95条の３（接続申込者等が接続に必要な装置等の設置又は保守を行う場合の立入り）第１項第２号に規定する接続に必要な装置等の設置に係る作業を行う場合であって、その装置等（電力設備及び空気調整設備を除きます。）を当社の通信用建物において搬出入する場合		１回ごとに	平日昼間	9,710 円	――
					平日夜間	11,181 円	
					平日深夜	12,862 円	
					土日祝日昼夜間	11,599 円	
					土日祝日深夜	13,282 円	
		ウ 第95条の３第１項第２号に規定する接続に必要な装置等の設置に係る作業を行う場合であって、その装置等を当社の通信用建物内において当社の電気通信設備若しくは電力設備に接続し又は切断する場合	(ｱ) (ｲ)以外の場合	１回ごとに	平日昼間	10,277 円	――
					平日夜間	11,834 円	
					平日深夜	13,613 円	
					土日祝日昼夜間	12,277 円	
					土日祝日深夜	14,058 円	
			(ｲ) 協定事業者の光信号局内伝送路を当社の加入者光主配線盤又は中継光主配線盤に接続し又は切断する場合	１回ごとに	平日昼間	7,758 円	――
					平日夜間	8,933 円	
					平日深夜	10,276 円	
					土日祝日昼夜間	9,268 円	
					土日祝日深夜	10,612 円	
		エ 第95条の３第１項第４号に規定する接続に必要な装置等の設置に着手するに当たって当社とその設置作業の内容について確認及び調整を行う場合			１回ごとに	9,655 円	――
(11) 端末回線線路条件調査費	第99条の３（ＤＳＬ回線等に係る情報の提供）第１項第１号の規定により、当社が線路条件（所外ケーブルの換算線路長及び伝送損失を除きます。）に関する情報提供を行う場合の調査に要する費用				１回線ごとに	（略）	――
(12) 端末回線収容状況調査費	第99条の３（ＤＳＬ回線等に係る情報の提供）第１項第２号の規定により、当社が収容情報に関する情報提供を行う場合の調査に要する費用				１回線ごとに	640 円	――
(13) （略）	（略）				（略）	（略）	（略）

(13)－２　ＤＳＬ回線収容状況調査費	ア　収容に係る利用制限を満たすか否かを確認等するために収容状況を調査等する費用				１回線ごとに	696 円	
	イ　第 52 条（協定事業者の切分責任等）第３項の規定に基づき、そのＤＳＬ回線が事後対策対象回線であるかどうかの事実、及びそのＤＳＬ回線を利用する協定事業者名等の調査に要する費用				１回線ごとに	946 円	申告事業者に適用します。
(13)－３　ＤＳＬ回線換算線路長等調査費	当社が線路条件（所外ケーブルの換算線路長及び伝送損失に限ります。）に関する情報を調査する場合に要する費用				１回線ごとに	（略）	
(14) 優先接続受付手続費	優先接続の受付に要する費用				１変更ごとに	191 円	
(15) 光回線設備線路条件調査費	第99条の６（光回線設備に係る情報の提供）の規定により、当社が光回線設備の線路条件の情報提供を行う場合の調査に要する費用	ア　同条第１項第１号に規定する光回線設備の伝送損失又はパルス測定結果の調査に要する費用	(ｱ) 基本額	①利用者の建物で測定を行う場合	１地点ごとの１調査ごとに	6,199 円	
				②当社の通信用建物で測定を行う場合	１地点ごとの１調査ごとに	（略）	
			(ｲ) 加算額	伝送損失又はパルス測定結果の調査を行う場合	１回線ごとの１調査ごとに	（略）	
		イ　同条第１項第２号に規定する光回線設備（光信号分岐端末回線を除きます。）の経過年数の調査に要する費用			１区間ごとに	1,629 円	
		ウ　同条第２項に規定する光信号端末回線の概算提供可能時期の調査に要する費用	(ｱ)　基本額		１番号又は１住所ごとの１成功検索ごとに	（略）	
			(ｲ) 加算額	光信号端末回線（光局外スプリッタを含むものに限ります。）の調査を行う場合	１番号又は１住所ごとの１成功検索ごとに	（略）	
(16)～(20)（略）	（略）				（略）	（略）	（略）

(13)－２　ＤＳＬ回線収容状況調査費	ア　収容に係る利用制限を満たすか否かを確認等するために収容状況を調査等する費用				１回線ごとに	695 円	
	イ　第 52 条（協定事業者の切分責任等）第３項の規定に基づき、そのＤＳＬ回線が事後対策対象回線であるかどうかの事実、及びそのＤＳＬ回線を利用する協定事業者名等の調査に要する費用				１回線ごとに	945 円	申告事業者に適用します。
(13)－３　ＤＳＬ回線換算線路長等調査費	当社が線路条件（所外ケーブルの換算線路長及び伝送損失に限ります。）に関する情報を調査する場合に要する費用				１回線ごとに	（略）	
(14) 優先接続受付手続費	優先接続の受付に要する費用				１変更ごとに	297 円	
(15) 光回線設備線路条件調査費	第99条の６（光回線設備に係る情報の提供）の規定により、当社が光回線設備の線路条件の情報提供を行う場合の調査に要する費用	ア　同条第１項第１号に規定する光回線設備の伝送損失又はパルス測定結果の調査に要する費用	(ｱ) 基本額	①利用者の建物で測定を行う場合	１地点ごとの１調査ごとに	6,197 円	
				②当社の通信用建物で測定を行う場合	１地点ごとの１調査ごとに	（略）	
			(ｲ) 加算額	伝送損失又はパルス測定結果の調査を行う場合	１回線ごとの１調査ごとに	（略）	
		イ　同条第１項第２号に規定する光回線設備（光信号分岐端末回線を除きます。）の経過年数の調査に要する費用			１区間ごとに	1,628 円	
		ウ　同条第２項に規定する光信号端末回線の概算提供可能時期の調査に要する費用	(ｱ)　基本額		１番号又は１住所ごとの１成功検索ごとに	（略）	
			(ｲ) 加算額	光信号端末回線（光局外スプリッタを含むものに限ります。）の調査を行う場合	１番号又は１住所ごとの１成功検索ごとに	（略）	
(16)～(20)（略）	（略）				（略）	（略）	（略）

(21) 相互接続点に係る情報調査費	相互接続点の設置の可否について調査する場合又は第10条の２(事前照会)第２項第４号に規定する事項に係る情報を提供する場合に要する費用		ア　接続に必要な装置等を設置するためのキャビネットラック（それを設置するために要するスペースが１基準架を超えないものであって、当社が別に定める設置基準を満たすものに限ります。）を協定事業者が設置する場合	１通信用建物ごとの１件ごとに	9,627円	
			イ　光信号局内伝送路のみを当社の通信用建物内に協定事業者が設置する場合	１通信用建物ごとの１件ごとに	（略）	
(22) 一般光信号中継回線に係る情報調査費	第10条の２（事前照会）第２項第９号又は第34条の２（一般光信号中継回線の線路設備調査及び接続申込み）第２項に規定する事項の調査に要する費用			１区間ごとに	1,934円	
(23) 光信号端末回線の事前照会に係る情報調査費	光信号端末回線に関する情報（第10条の２（事前照会）第２項第８号に係るものに限ります。）を提供する場合に要する費用	ア　提供可能時期の調査に要する費用	(ｱ)　光信号端末回線（既に設置された当社の光屋内配線を除きます。）に係る情報を提供する場合	１区間ごとに	4,179円	
			(ｲ) 既に設置された当社の光屋内配線に係る情報を提供する場合	１区間ごとに	12,403円	
		イ　伝送損失の調査に要する費用		１区間ごとに	2,794円	

(21) 相互接続点に係る情報調査費	相互接続点の設置の可否について調査する場合又は第10条の２（事前照会）第２項第４号に規定する事項に係る情報を提供する場合に要する費用		ア　接続に必要な装置等を設置するためのキャビネットラック（それを設置するために要するスペースが１基準架を超えないものであって、当社が別に定める設置基準を満たすものに限ります。）を協定事業者が設置する場合	１通信用建物ごとの１件ごとに	9,624円	
			イ　光信号局内伝送路のみを当社の通信用建物内に協定事業者が設置する場合	１通信用建物ごとの１件ごとに	（略）	
(22) 一般光信号中継回線に係る情報調査費	第10条の２（事前照会）第２項第９号又は第34条の２（一般光信号中継回線の線路設備調査及び接続申込み）第２項に規定する事項の調査に要する費用			１区間ごとに	1,933円	
(23) 光信号端末回線の事前照会に係る情報調査費	光信号端末回線に関する情報（第10条の２（事前照会）第２項第８号に係るものに限ります。）を提供する場合に要する費用	ア　提供可能時期の調査に要する費用	(ｱ)　光信号端末回線（既に設置された当社の光屋内配線を除きます。）に係る情報を提供する場合	１区間ごとに	4,178円	
			(ｲ) 既に設置された当社の光屋内配線に係る情報を提供する場合	１区間ごとに	12,399円	
		イ　伝送損失の調査に要する費用		１区間ごとに	2,793円	

(24) 自前工事調整等作業費	接続申込者が接続に必要な装置等を設置又は撤去する場合において、その設置に付随する設計、工事調整、接続に必要な装置等の設置又は撤去の結果の確認、その撤去に伴う設備情報の変更管理、その他の作業に要する費用	ア 接続に必要な装置等の設置に付随する設計に要する費用	(ｱ) 接続に必要な装置等を設置するためのキャビネットラックを接続申込者が設置する場合	１通信用建物ごとの１件ごとに	48,826円	
			(ｲ) 接続に必要な装置等を当社の電力設備、クロック供給装置又はその他の電気通信設備のいずれか２種類以上に接続する場合	１通信用建物ごとの１件ごとに	33,922円	
			(ｳ) 接続に必要な装置等を当社の電力設備、クロック供給装置又はその他の電気通信設備のいずれか１種類に接続する場合	１通信用建物ごとの１件ごとに	20,347円	
			(ｴ) 複数のキャビネットラックに設置された、１の接続申込者に係る接続に必要な装置等相互間を接続する場合	１通信用建物ごとの１件ごとに	18,193円	

(24) 自前工事調整等作業費	接続申込者が接続に必要な装置等を設置又は撤去する場合において、その設置に付随する設計、工事調整、接続に必要な装置等の設置又は撤去の結果の確認、その撤去に伴う設備情報の変更管理、その他の作業に要する費用	ア 接続に必要な装置等の設置に付随する設計に要する費用	(ｱ) 接続に必要な装置等を設置するためのキャビネットラックを接続申込者が設置する場合	１通信用建物ごとの１件ごとに	48,810 円	
			(ｲ) 接続に必要な装置等を当社の電力設備、クロック供給装置又はその他の電気通信設備のいずれか２種類以上に接続する場合	１通信用建物ごとの１件ごとに	33,910 円	
			(ｳ) 接続に必要な装置等を当社の電力設備、クロック供給装置又はその他の電気通信設備のいずれか１種類に接続する場合	１通信用建物ごとの１件ごとに	20,340 円	
			(ｴ) 複数のキャビネットラックに設置された、１の接続申込者に係る接続に必要な装置等相互間を接続する場合	１通信用建物ごとの１件ごとに	18,187 円	

		イ　接続に必要な装置等の設置の結果の確認に要する費用	(ｱ)　接続に必要な装置等を設置するためのキャビネットラックを接続申込者が設置する場合	１通信用建物ごとの１件ごとに	8,560円	
			(ｲ)　接続に必要な装置等を当社の電力設備、クロック供給装置又はその他の電気通信設備のいずれか２種類以上に接続する場合	１通信用建物ごとの１件ごとに	8,279円	
			(ｳ)　接続に必要な装置等を当社の電力設備、クロック供給装置又はその他の電気通信設備のいずれか１種類に接続する場合	１通信用建物ごとの１件ごとに	6,528円	
			(ｴ)　複数のキャビネットラックに設置された、１の接続申込者に係る接続に必要な装置等相互間を接続する場合	１通信用建物ごとの１件ごとに	6,437円	
		ウ　接続に必要な装置等の撤去の結果の確認に要する費用		１通信用建物ごとの１件ごとに	6,302円	
		エ　接続に必要な装置等の撤去に伴う設備情報の変更管理に要する費用		１通信用建物ごとの１件ごとに	5,387円	
(25) 固定無線宅内設備設置手続費	協定事業者が固定無線宅内設備を設置する場合に要する費用			１固定無線宅内設備ごとに	ＩＰ通信網サービス契約約款に規定する契約料に相当する額	
(26) 光配線区域情報調査費	第99条の６（光回線設備に係る情報の提供）第３項の規定により、当社が光配	ア　第１号に規定する光配線区域の範囲に係る情報を提供する場合に要する費用		１通信用建物ごとに	8,280円	

		イ　接続に必要な装置等の設置の結果の確認に要する費用	(ｱ)　接続に必要な装置等を設置するためのキャビネットラックを接続申込者が設置する場合	１通信用建物ごとの１件ごとに	8,557円	
			(ｲ)　接続に必要な装置等を当社の電力設備、クロック供給装置又はその他の電気通信設備のいずれか２種類以上に接続する場合	１通信用建物ごとの１件ごとに	8,276円	
			(ｳ)　接続に必要な装置等を当社の電力設備、クロック供給装置又はその他の電気通信設備のいずれか１種類に接続する場合	１通信用建物ごとの１件ごとに	6,526円	
			(ｴ)　複数のキャビネットラックに設置された、１の接続申込者に係る接続に必要な装置等相互間を接続する場合	１通信用建物ごとの１件ごとに	6,434円	
		ウ　接続に必要な装置等の撤去の結果の確認に要する費用		１通信用建物ごとの１件ごとに	6,300円	
		エ　接続に必要な装置等の撤去に伴う設備情報の変更管理に要する費用		１通信用建物ごとの１件ごとに	5,385円	
(25) 削除						
(26) 光配線区域情報調査費	第99条の６（光回線設備に係る情報の提供）第３項の規定により、当社が光配	ア　第１号に規定する光配線区域の範囲に係る情報を提供する場合に要する費用		１通信用建物ごとに	8,200円	

	線区域に係る情報を提供する場合に要する費用	イ　第２号に規定する光配線区域の外縁に位置している電柱等の座標に係る情報を提供する場合に要する費用	１通信用建物ごとに	1,558円	
		ウ　第３号に規定する光配線区域内の加入電話等施設数に係る情報を提供する場合に要する費用	１通信用建物ごとに	2,752円	
(27) ルーティング番号登録工事等受付手続費	当社が指定した電気通信回線設備を通じたルーティング番号登録工事等の申込みの受付に要する費用	ア　イ以外の場合	１件ごとに	45円	
		イ　ルーティング番号等削除工事（ルーティング番号のみを削除する場合に限ります。）又はルーティング番号変更工事を行う場合	１件ごとに	152円	―――
(28) 同一番号移転可否情報調査費	同一番号移転可否情報を提供する手続きに要する費用	ア　イ以外の場合	１電気通信番号ごとの１件ごとに	755円	―――
		イ　当社が指定した電気通信回線設備を通じて調査を行う場合	１電気通信番号ごとの１件ごとに	355円	
(29) き線点情報調査費	第99条の３（ＤＳＬ回線等に係る情報の提供）第２項の規定により、当社がき線点情報を提供する場合の調査に要する費用		１通信用建物ごとに	17,514円	―――
(30) き線点換算線路長調査費	第99条の３（ＤＳＬ回線等に係る情報の提供）第３項の規定により、き線点換算線路長を調査する場合に要する費用		１電柱ごとに	（略）	―――
(31) メタリック加入者線	第99条の３（ＤＳＬ回線等に係る情報	ア　机上調査を行う場合	１電柱ごとに	1,446円	―――

	線区域に係る情報を提供する場合に要する費用	イ　第２号に規定する光配線区域の外縁に位置している電柱等の座標に係る情報を提供する場合に要する費用	１通信用建物ごとに	1,556円	
		ウ　第３号に規定する光配線区域内の加入電話等施設数に係る情報を提供する場合に要する費用	１通信用建物ごとに	2,748円	
(27) ルーティング番号登録工事等受付手続費	当社が指定した電気通信回線設備を通じたルーティング番号登録工事等の申込みの受付に要する費用	ア　イ以外の場合	１件ごとに	39円	
		イ　ルーティング番号等削除工事（ルーティング番号のみを削除する場合に限ります。）又はルーティング番号変更工事を行う場合	１件ごとに	93円	―――
(28) 同一番号移転可否情報調査費	同一番号移転可否情報を提供する手続きに要する費用	ア　イ以外の場合	１電気通信番号ごとの１件ごとに	751円	―――
		イ　当社が指定した電気通信回線設備を通じて調査を行う場合	１電気通信番号ごとの１件ごとに	295円	
(29) き線点情報調査費	第99条の３（ＤＳＬ回線等に係る情報の提供）第２項の規定により、当社がき線点情報を提供する場合の調査に要する費用		１通信用建物ごとに	17,462円	―――
(30) き線点換算線路長調査費	第99条の３（ＤＳＬ回線等に係る情報の提供）第３項の規定により、き線点換算線路長を調査する場合に要する費用		１電柱ごとに	（略）	―――
(31) メタリック加入者線	第99条の３（ＤＳＬ回線等に係る情報	ア　机上調査を行う場合	１電柱ごとに	1,445円	―――

と電柱に設置する接続に必要な装置等との接続可否調査費	の提供）第４項の規定により、当社がメタリック加入者線とＤＳＬサービスを提供する協定事業者が電柱に設置するＤＳＬサービスに係る接続に必要な装置等との接続可否に係る情報を提供する場合の調査に要する費用	イ　現地調査を行う場合	１電柱ごとに	13,013円	―――
(32) 接続工事等時刻指定手続費	指定時刻に接続工事等を行う場所に到着するための手続きに要する費用		１件ごとに	6,790円	―――
(33) 端末回線情報提供手続費	端末回線情報を電気通信回線設備を通じて提供する場合に要する費用		月額	1,694,000円	―――
(34) テープ分散による光信号端末回線の確認及びテープ分散可否調査費	ア　第34条の10（光信号端末回線のテープ分散に係る確認調査及び接続の申込み）第１項に規定する事項の調査に要する費用		１区間ごとに	2,239円	―――
	イ　第34条の10第２項に規定する事項の調査に要する費用		１区間ごとに	2,093円	左欄と併せて第23欄に掲げる費用の支払いを要します。

と電柱に設置する接続に必要な装置等との接続可否調査費	の提供）第４項の規定により、当社がメタリック加入者線とＤＳＬサービスを提供する協定事業者が電柱に設置するＤＳＬサービスに係る接続に必要な装置等との接続可否に係る情報を提供する場合の調査に要する費用	イ　現地調査を行う場合	１電柱ごとに		13,009円	―――
(32) 接続工事等時刻指定手続費	指定時刻に接続工事等を行う場所に到着するための手続きに要する費用		１件ごとに	平日昼間	6,788円	―――
				平日夜間	16,300円	
				平日深夜	26,927円	
				土日祝日昼間	8,109円	
				土日祝日夜間	16,911円	
				土日祝日深夜	27,807円	
(33) 端末回線情報提供手続費	端末回線情報を電気通信回線設備を通じて提供する場合に要する費用		月額		1,593,000円	―――
(34) テープ分散による光信号端末回線の確認及びテープ分散可否調査費	ア　第34条の10（光信号端末回線のテープ分散に係る確認調査及び接続の申込み）第１項に規定する事項の調査に要する費用		１区間ごとに		2,238円	―――
	イ　第34条の10第２項に規定する事項の調査に要する費用		１区間ごとに		2,092円	左欄と併せて第23欄に掲げる費用の支払いを要します。

	ウ　第34条の10第３項に規定する事項の調査に要する費用	１区間ごとに	2,093円	

２－２～２－３　（略）

第２表の２　建設請負契約に基づく負担額

１　算出式

（略）

(1)～(5)（略）

(6)　（略）

区　分	内　容
一般管理費比率	0.112

第３表　預かり保守等契約等に基づく負担額

第１　通信用建物に係る負担額

１　算出式

（略）

(1)（略）

ア（略）

①～③（略）

④　（略）

区　分	内　容
設備管理運営費比率	0.287
減価償却率	（略）

イ（略）

(2)　（略）

ア～イ　（略）

ウ　（略）

区　分		内　容
取付費比率	受電設備	1.150
	発電設備	0.798
	電源設備及び蓄電池設備	0.937
	空気調整設備	1.957
設備管理運営費比率	電力設備及び空気調整設備	0.039

	ウ　第34条の10第３項に規定する事項の調査に要する費用	１区間ごとに	2,092円	
(35)　申込者情報確認結果即時通知手続費	第99条の13（申込者情報確認結果の即時通知）第１項に規定する申込者情報確認結果を提供する場合の手続きに要する費用	月額	1,593,588円	

２－２～２－３　（略）

第２表の２　建設請負契約に基づく負担額

１　算出式

（略）

(1)～(5)（略）

(6)　（略）

区　分	内　容
一般管理費比率	0.110

第３表　預かり保守等契約等に基づく負担額

第１　通信用建物に係る負担額

１　算出式

（略）

(1)（略）

ア（略）

①～③（略）

④　（略）

区　分	内　容
設備管理運営費比率	0.293
減価償却率	（略）

イ（略）

(2)　（略）

ア～イ　（略）

ウ　（略）

区　分		内　容
取付費比率	受電設備	1.095
	発電設備	0.677
	電源設備及び蓄電池設備	0.871
	空気調整設備	1.980
設備管理運営費比率	電力設備及び空気調整設備	0.038

自己資本利益率	0.0253

(3) (略)

自己資本利益率	0.0265

(3) (略)

２．接続に必要な装置等の設置に要するスペース相当の保管料

２－１　（略）

２－２　料金額

１平方メートルごとに年額

通信用建物が所属する行政区域	通信用建物名	土地	通信用建物
富山県	富山	878円	24,288円
	富山南	684円	17,594円
	和合	204円	13,271円
	水尻	475円	22,332円
	呉羽	778円	6,940円
	富山水橋	338円	15,130円
	富山北	674円	31,429円
	高岡	455円	23,884円
	高岡市外	354円	9,798円
	高岡立野	501円	9,956円
	戸出機械棟	452円	19,739円
	新湊機械棟	452円	20,373円
	堀岡	294円	18,614円
	魚津	430円	18,302円
	氷見	411円	10,581円
	富山滑川	557円	18,376円
	黒部別	428円	11,595円
	礪波	684円	12,913円
	小矢部	423円	12,916円
	大沢野別	343円	8,797円
	上滝	284円	11,188円
	上市	262円	10,566円
	入善	414円	5,855円
	婦中	322円	22,898円
	小杉	431円	15,793円
	太閤山	474円	5,761円
	大門	498円	15,726円
	富山平	（略）	15,931円
	井波	233円	5,024円
	福野	549円	12,389円
	富山福光	476円	7,181円
	富山岩瀬２	460円	14,525円
	高岡伏木	401円	11,946円
	高岡中田	336円	13,990円
	富山柳田	690円	28,533円
	栴檀野	144円	16,864円
	富山立山	235円	16,356円
	宇奈月	147円	20,072円
	富山朝日	182円	45,271円
	越中八尾	259円	19,410円
	富山古里	649円	23,529円
	城端	447円	5,682円
	富山福岡別	415円	8,164円
	津沢	305円	20,197円
	入善南	176円	29,073円
石川県	鳴和	992円	22,817円
	金石	810円	14,980円
	金沢弥生	982円	16,425円
	入江	1,334円	19,481円
	額	1,398円	17,903円
	金沢森本	651円	33,616円
	粟ケ崎	1,307円	10,515円
	金沢３	843円	27,450円
	七尾	480円	32,034円
	徳田	331円	13,640円
	和倉	1,064円	19,161円
	石川小松	602円	24,472円
	符津	464円	25,090円
	中海	584円	10,208円
	輪島	296円	26,444円
	珠洲	634円	13,049円
	石川加賀	392円	15,015円
	片山津	255円	11,960円
	山代	313円	18,006円
	羽咋	608円	20,258円
	邑知	314円	26,026円
	松任	521円	17,046円
	山中	1,105円	9,914円
	根上別	456円	16,424円
	寺井２	452円	13,329円
	辰口	650円	5,985円
	鶴来	1,326円	29,291円
	金沢西	857円	33,278円

２．接続に必要な装置等の設置に要するスペース相当の保管料

２－１　（略）

２－２　料金額

１平方メートルごとに年額

通信用建物が所属する行政区域	通信用建物名	土地	通信用建物
富山県	富山	955円	21,859円
	富山南	763円	12,630円
	和合	194円	14,889円
	水尻	515円	24,440円
	呉羽	923円	7,683円
	富山水橋	359円	12,357円
	富山北	739円	31,979円
	高岡	487円	23,251円
	高岡市外	387円	9,912円
	高岡立野	634円	11,265円
	戸出機械棟	533円	21,208円
	新湊機械棟	528円	22,061円
	堀岡	300円	20,377円
	魚津	463円	22,470円
	氷見	498円	12,066円
	富山滑川	625円	12,830円
	黒部別	500円	14,645円
	礪波	776円	14,853円
	小矢部	474円	11,374円
	大沢野別	414円	9,820円
	上滝	287円	12,726円
	上市	292円	10,907円
	入善	455円	6,749円
	婦中	337円	20,047円
	小杉	460円	16,849円
	太閤山	554円	6,983円
	大門	570円	17,911円
	富山平	（略）	16,957円
	井波	234円	7,335円
	福野	586円	19,047円
	富山福光	586円	8,459円
	富山岩瀬２	450円	15,470円
	高岡伏木	488円	12,755円
	高岡中田	394円	15,410円
	富山柳田	731円	30,409円
	栴檀野	153円	18,525円
	富山立山	281円	20,419円
	宇奈月	160円	21,773円
	富山朝日	221円	38,505円
	越中八尾	275円	17,146円
	富山古里	610円	24,928円
	城端	490円	9,456円
	富山福岡別	588円	11,129円
	津沢	340円	24,709円
	入善南	167円	30,877円
石川県	鳴和	1,124円	26,342円
	金石	914円	13,294円
	金沢弥生	1,147円	18,510円
	入江	1,464円	18,885円
	額	1,531円	18,726円
	金沢森本	748円	14,738円
	粟ケ崎	1,395円	8,967円
	金沢３	956円	29,960円
	七尾	504円	34,473円
	徳田	355円	18,922円
	和倉	1,179円	10,724円
	石川小松	703円	22,904円
	符津	504円	8,541円
	中海	644円	11,346円
	輪島	407円	26,302円
	珠洲	676円	14,448円
	石川加賀	463円	15,104円
	片山津	281円	12,734円
	山代	343円	20,609円
	羽咋	748円	19,322円
	邑知	325円	8,298円
	松任	571円	15,545円
	山中	1,222円	9,821円
	根上別	531円	17,563円
	寺井２	511円	14,266円
	辰口	743円	7,150円
	鶴来	1,283円	11,138円
	金沢西	990円	14,179円

	野々市	723円	11,721円
	津幡	613円	21,519円
	石川河北	791円	25,994円
	志雄	167円	18,815円
	押水	（略）	13,572円
	田鶴浜	393円	19,175円
	鳥屋	376円	19,295円
	石川中島	248円	19,972円
	石川鹿島	282円	18,719円
	能都	714円	47,887円
	犀川	430円	21,268円
	粟津	244円	19,099円
	美川	487円	13,810円
	七塚木津	217円	14,480円
	内灘	582円	24,872円
	石川	283円	14,314円
	石川高松別	263円	17,191円
	富来	166円	25,267円
	穴水	426円	14,770円
	羽咋志賀別	297円	9,499円
	宝立	172円	11,975円
	久江	265円	12,806円
	鹿西	379円	15,659円
	門前	59円	24,106円
	柳田	373円	17,919円
	石川内浦	156円	19,644円
	能都小木	386円	10,649円
	金沢２	843円	25,917円
	町野	442円	12,994円
	鹿島能登島	189円	28,768円
福井県	福井２	660円	18,021円
	福井南	903円	13,828円
	麻生津	590円	10,245円
	敦賀	854円	19,414円
	武生局舎２	422円	11,494円
	福井小浜２	720円	20,595円
	東小浜	520円	37,907円
	福井大野	386円	9,157円
	福井勝山	350円	9,175円
	鯖江	545円	16,958円
	鯖江西	252円	33,513円
	福井松岡別	643円	7,630円
	福井三国	407円	10,247円
	芦原	211円	8,254円
	丸岡	534円	8,067円
	春江別	485円	11,224円
	山東	504円	54,334円
	上中	478円	17,001円
	福井高浜別	702円	13,170円
	福井東別	863円	14,801円
	福井森田	476円	16,826円
	西安居	355円	33,983円
	福井坂井	201円	12,675円
	福井朝日別	306円	21,642円
	福井清水	228円	27,847円
	福井	660円	40,792円
	足羽別	342円	9,745円
	河和田	251円	15,487円
	永平寺	519円	20,671円
	金津別	428円	13,465円
	今立別	484円	10,522円
	福井三方別	193円	25,994円
	美浜	243円	18,017円
	大飯	676円	17,742円
	今庄	543円	22,275円
	福井河合	248円	2,987円
	福井鷲	353円	21,193円
	五分市	607円	19,487円
	上志比	367円	28,049円
	福井池田	474円	24,887円
	南条	738円	26,251円
	福井宮崎	225円	30,081円
	名田庄	277円	15,629円
	越前	1,298円	14,349円
	荒土	286円	35,293円
	細呂木	（略）	31,497円
	織田	362円	26,908円
岐阜県	岐阜	827円	36,821円
	岐阜本荘	823円	17,246円
	長良	1,274円	27,369円
	長森	1,266円	19,965円

	野々市	789円	13,052円
	津幡	697円	8,850円
	石川河北	904円	18,642円
	志雄	160円	20,719円
	押水	（略）	17,238円
	田鶴浜	436円	21,530円
	鳥屋	408円	21,355円
	石川中島	280円	22,723円
	石川鹿島	292円	20,655円
	能都	781円	46,430円
	犀川	507円	23,035円
	粟津	258円	20,681円
	美川	539円	15,200円
	七塚木津	232円	15,987円
	内灘	594円	26,981円
	石川	297円	15,126円
	石川高松別	280円	6,016円
	富来	206円	27,813円
	穴水	440円	16,380円
	羽咋志賀別	376円	13,216円
	宝立	147円	14,886円
	久江	263円	14,895円
	鹿西	428円	25,870円
	門前	58円	26,965円
	柳田	366円	20,192円
	石川内浦	163円	21,827円
	能都小木	371円	12,558円
	金沢２	1,041円	29,971円
	町野	422円	14,790円
	鹿島能登島	181円	30,896円
福井県	福井２	714円	18,154円
	福井南	970円	14,168円
	麻生津	744円	10,868円
	敦賀	871円	20,324円
	武生局舎２	414円	12,167円
	福井小浜２	804円	13,417円
	東小浜	424円	32,879円
	福井大野	411円	10,488円
	福井勝山	425円	18,197円
	鯖江	586円	18,530円
	鯖江西	273円	36,387円
	福井松岡別	654円	8,732円
	福井三国	475円	9,360円
	芦原	260円	9,309円
	丸岡	549円	8,589円
	春江別	562円	12,396円
	山東	502円	59,641円
	上中	481円	22,726円
	福井高浜別	861円	15,141円
	福井東別	912円	15,926円
	福井森田	502円	6,937円
	西安居	354円	28,565円
	福井坂井	213円	14,085円
	福井朝日別	357円	28,563円
	福井清水	249円	21,139円
	福井	714円	37,533円
	足羽別	398円	10,875円
	河和田	285円	17,313円
	永平寺	541円	22,408円
	金津別	386円	6,202円
	今立別	525円	10,163円
	福井三方別	191円	16,728円
	美浜	238円	19,154円
	大飯	732円	19,388円
	今庄	544円	24,232円
	福井河合	270円	4,072円
	福井鷲	368円	22,441円
	五分市	624円	21,180円
	上志比	348円	30,313円
	福井池田	453円	26,751円
	南条	716円	23,450円
	福井宮崎	213円	32,147円
	名田庄	266円	19,607円
	越前	1,323円	15,822円
	荒土	314円	36,735円
	細呂木	（略）	32,742円
	織田	422円	29,173円
岐阜県	岐阜	883円	63,381円
	岐阜本荘	882円	16,781円
	長良	1,291円	25,674円
	長森	1,302円	27,832円

岐阜加納	1,413円	26,579円
黒野	874円	26,023円
芥見	478円	17,921円
大垣南	981円	15,836円
大垣西	693円	22,401円
大垣丸ノ内南	592円	15,705円
高山第二	1,880円	14,691円
東濃Ｂ	411円	21,528円
岐阜根本	730円	52,426円
岐阜関	675円	8,297円
小金田	387円	13,371円
岐阜中津川	527円	14,982円
瑞浪	353円	11,966円
岐阜羽島	691円	24,151円
恵那	681円	25,137円
恵那Ｂ	681円	14,185円
武並	406円	16,504円
中濃	934円	23,429円
土岐	329円	17,239円
各務原	576円	26,176円
鵜沼	673円	9,093円
可児	620円	31,009円
笠松	674円	8,801円
佐波	567円	21,753円
養老	464円	17,248円
垂井	311円	13,976円
揖斐川	167円	11,392円
岐阜北方	546円	13,825円
穂積	710円	16,252円
高富	714円	13,755円
郡上八幡	760円	16,794円
美濃白川	246円	10,931円
下呂	574円	21,622円
荘川	54円	19,765円
飛騨古川	783円	10,817円
岐阜神岡	430円	22,485円
一宮川島	697円	9,236円
岐阜厳美	349円	23,454円
岐阜赤坂	556円	10,158円
美濃坂本	277円	11,711円
第一落合	454円	37,639円
美濃	437円	9,643円
羽島南	576円	17,587円
下石	312円	4,044円
新駄知	644円	14,446円
美濃平田	490円	77,080円
養老東	344円	13,074円
岐阜神戸	522円	22,397円
輪之内	330円	90,518円
美濃池田	587円	9,018円
岐阜川辺	395円	16,307円
御嵩	314円	16,308円
笠原	342円	7,635円
陶	350円	5,993円
久々利	232円	17,327円
春里	426円	14,379円
海津	423円	79,377円
南濃	425円	11,855円
岐阜石津	435円	22,125円
揖斐大野	（略）	14,493円
本巣	204円	51,357円
武芸川	329円	29,282円
岐阜大和	759円	17,821円
富加	350円	11,875円
八百津	352円	12,441円
美濃坂下	168円	14,615円
付知	296円	10,626円
美濃福岡	321円	12,615円
岩村	383円	7,071円
山岡	319円	16,081円
明智	706円	12,963円
岐阜萩原	1,219円	5,421円
飛騨国府	224円	11,015円
美濃加茂北	204円	16,716円
前宮	414円	36,779円
関ケ原	401円	34,900円
岐阜白鳥	723円	25,124円
飛騨細江	388円	45,863円
岐阜粟野	532円	4,669円
美濃牧谷	256円	40,101円
釜戸	232円	18,359円

岐阜加納	1,432円	25,601円
黒野	853円	15,818円
芥見	497円	19,576円
大垣南	978円	16,596円
大垣西	668円	23,852円
大垣丸ノ内南	594円	13,642円
高山第二	1,930円	15,900円
東濃Ｂ	445円	22,638円
岐阜根本	738円	53,211円
岐阜関	674円	9,580円
小金田	383円	18,127円
岐阜中津川	541円	17,069円
瑞浪	373円	13,183円
岐阜羽島	684円	20,501円
恵那	684円	27,223円
恵那Ｂ	684円	16,318円
武並	390円	18,212円
中濃	894円	24,428円
土岐	336円	16,934円
各務原	608円	25,789円
鵜沼	682円	10,033円
可児	623円	27,120円
笠松	704円	9,386円
佐波	598円	25,263円
養老	490円	19,136円
垂井	333円	16,448円
揖斐川	172円	12,693円
岐阜北方	1,006円	12,699円
穂積	716円	17,526円
高富	736円	13,136円
郡上八幡	735円	19,497円
美濃白川	251円	11,729円
下呂	635円	22,028円
荘川	55円	20,262円
飛騨古川	829円	10,028円
岐阜神岡	411円	21,933円
一宮川島	483円	10,682円
岐阜厳美	367円	24,896円
岐阜赤坂	564円	7,377円
美濃坂本	288円	11,267円
第一落合	422円	40,160円
美濃	475円	10,707円
羽島南	562円	17,631円
下石	300円	5,413円
新駄知	600円	17,891円
美濃平田	521円	88,414円
養老東	340円	16,526円
岐阜神戸	538円	31,018円
輪之内	333円	92,490円
美濃池田	459円	9,547円
岐阜川辺	382円	14,997円
御嵩	326円	17,315円
笠原	366円	8,756円
陶	310円	6,733円
久々利	234円	20,563円
春里	409円	15,285円
海津	430円	88,962円
南濃	437円	13,218円
岐阜石津	436円	23,209円
揖斐大野	（略）	15,008円
本巣	211円	50,445円
武芸川	328円	17,003円
岐阜大和	724円	13,366円
富加	374円	13,694円
八百津	355円	12,749円
美濃坂下	173円	16,235円
付知	293円	12,115円
美濃福岡	322円	13,750円
岩村	387円	6,304円
山岡	335円	11,793円
明智	724円	12,827円
岐阜萩原	1,169円	7,300円
飛騨国府	215円	12,858円
美濃加茂北	199円	22,128円
前宮	420円	10,345円
関ケ原	396円	37,951円
岐阜白鳥	703円	27,223円
飛騨細江	372円	49,006円
岐阜粟野	554円	5,560円
美濃牧谷	239円	42,745円
釜戸	222円	11,974円

	鶴里	166円	11,095円
	上石津	(略)	12,785円
	名森	360円	162,893円
	墨俣	534円	13,177円
	岐阜美山	423円	7,372円
	谷合	390円	42,013円
	武儀	472円	19,124円
	高鷲	114円	8,747円
	美並	430円	17,575円
	七宗	598円	15,367円
	東白川	295円	13,260円
	加子母	313円	30,788円
	蛭川	320円	12,160円
	上矢作	271円	19,378円
	飛騨小坂	(略)	58,336円
	飛騨竹原	456円	13,914円
	岐阜金山	863円	17,896円
	町方	571円	40,333円
	久々野	457円	12,773円
	奥飛騨温泉	291円	21,986円
	根尾	214円	21,908円
	蘇原	310円	23,270円
	巣南	233円	24,052円
	岐阜黒川	329円	23,355円
	飛騨河合	225円	28,100円
静岡県	用宗	1,115円	14,579円
	静岡長沼	1,960円	9,392円
	城北	2,470円	20,541円
	静岡八幡	2,227円	20,441円
	静岡大谷	735円	15,228円
	静岡電々	5,679円	35,858円
	浜松	1,128円	28,746円
	積志	599円	21,605円
	浜松住吉	1,291円	11,593円
	三方原	1,045円	9,104円
	神久呂	505円	9,285円
	中野町	822円	8,779円
	白羽	466円	9,361円
	芳川	642円	13,810円
	都田	552円	53,192円
	向宿別	756円	23,585円
	増楽	974円	9,107円
	下香貫	1,349円	12,650円
	沼津高島	1,502円	14,105円
	沼津原	1,480円	33,570円
	江ノ浦	754円	18,252円
	沼津第二	2,103円	17,663円
	沼津北	2,360円	40,733円
	静岡清水	850円	25,059円
	有度	960円	15,649円
	江尻	1,780円	12,131円
	三保	738円	11,087円
	南熱海	610円	7,828円
	第二熱海	1,257円	21,032円
	三島中郷	1,061円	34,171円
	北田町	2,147円	12,094円
	富士宮	307円	12,773円
	伊東	517円	33,393円
	静岡伊東２	517円	27,318円
	八幡野	647円	15,495円
	静岡島田	558円	10,474円
	富士	658円	15,880円
	平垣	595円	13,334円
	富士鈴川	682円	4,795円
	富士岡	585円	6,848円
	鷹岡	520円	10,469円
	磐田	893円	12,093円
	焼津	689円	9,058円
	大富	761円	19,864円
	掛川	540円	29,869円
	伊達方	266円	12,398円
	藤枝	976円	21,502円
	兵太夫	978円	7,904円
	御殿場	929円	16,990円
	玉穂	679円	11,656円
	袋井	1,144円	14,290円
	天竜	743円	9,170円
	浜北	684円	16,503円
	伊東下田	878円	17,769円
	裾野	1,221円	13,631円
	湖西	910円	15,148円

	鶴里	161円	12,769円
	上石津	(略)	14,917円
	名森	369円	95,295円
	墨俣	564円	13,939円
	岐阜美山	419円	8,976円
	谷合	365円	18,837円
	武儀	470円	18,017円
	高鷲	115円	9,984円
	美並	419円	16,734円
	七宗	568円	16,662円
	東白川	268円	16,988円
	加子母	294円	18,256円
	蛭川	311円	16,752円
	上矢作	250円	20,501円
	飛騨小坂	(略)	59,288円
	飛騨竹原	435円	18,507円
	岐阜金山	795円	19,521円
	町方	542円	41,695円
	久々野	450円	14,586円
	奥飛騨温泉	145円	23,899円
	根尾	211円	22,744円
	蘇原	288円	28,540円
	巣南	236円	13,091円
	岐阜黒川	309円	26,147円
	飛騨河合	216円	30,273円
静岡県	用宗	1,165円	14,313円
	静岡長沼	1,979円	12,482円
	城北	2,567円	20,607円
	静岡八幡	2,287円	23,958円
	静岡大谷	696円	15,699円
	静岡電々	6,281円	30,735円
	浜松	1,192円	30,225円
	積志	619円	16,810円
	浜松住吉	1,319円	14,382円
	三方原	1,064円	8,962円
	神久呂	524円	10,646円
	中野町	684円	9,876円
	白羽	446円	9,170円
	芳川	606円	15,074円
	都田	595円	19,068円
	向宿別	778円	27,194円
	増楽	964円	8,902円
	下香貫	1,254円	13,410円
	沼津高島	1,524円	15,104円
	沼津原	1,130円	34,721円
	江ノ浦	806円	20,397円
	沼津第二	2,015円	19,966円
	沼津北	2,283円	39,953円
	静岡清水	848円	28,077円
	有度	999円	15,644円
	江尻	1,787円	11,717円
	三保	713円	10,556円
	南熱海	596円	8,616円
	第二熱海	1,217円	20,160円
	三島中郷	1,069円	34,715円
	北田町	2,112円	13,304円
	富士宮	653円	13,199円
	伊東	518円	20,912円
	静岡伊東２	518円	14,132円
	八幡野	698円	17,244円
	静岡島田	1,672円	12,832円
	富士	688円	15,013円
	平垣	653円	12,456円
	富士鈴川	703円	5,313円
	富士岡	757円	10,470円
	鷹岡	528円	10,267円
	磐田	909円	23,324円
	焼津	697円	11,684円
	大富	744円	17,962円
	掛川	550円	30,320円
	伊達方	256円	17,476円
	藤枝	1,013円	19,056円
	兵太夫	986円	8,706円
	御殿場	973円	18,544円
	玉穂	683円	12,094円
	袋井	1,203円	13,912円
	天竜	753円	10,226円
	浜北	681円	15,608円
	伊東下田	845円	20,763円
	裾野	1,242円	12,359円
	湖西	918円	15,389円

河津	732円	18,453円
南伊豆	276円	22,701円
仁科	1,593円	7,745円
伊豆長岡	1,132円	15,046円
修善寺大仁	1,018円	21,444円
新函南	1,170円	25,782円
中土狩	1,740円	10,579円
大井川	525円	24,091円
榛原	498円	15,303円
吉田町	530円	16,578円
浜岡	345円	26,302円
掛川菊川	826円	20,932円
引佐	639円	40,300円
静岡美和	567円	38,580円
服織	1,143円	52,048円
静岡沼津	1,894円	24,467円
富士大渕	543円	12,780円
湯ケ島	670円	14,646円
青羽根	1,466円	14,813円
静岡岡部	990円	11,572円
静岡金谷	174円	9,947円
舞阪	644円	14,004円
新居	634円	43,900円
細江	568円	9,986円
伊左地	514円	10,487円
舘山寺	466円	16,407円
静岡興津	1,170円	7,001円
小島	1,297円	14,385円
上野北山	（略）	21,961円
川奈	710円	16,621円
宇佐美	871円	15,618円
富戸	870円	19,355円
初倉	613円	13,857円
富士見台	796円	16,481円
大藤	554円	24,393円
原谷	440円	12,443円
葉梨	690円	19,621円
御殿場神山	703円	10,366円
静岡山梨	739円	10,315円
中瀬	650円	8,520円
宮口	703円	4,914円
沼津御宿	863円	20,218円
新所原	996円	10,832円
熱川	365円	17,098円
稲取	540円	24,386円
丹那	350円	11,979円
韮山	1,528円	22,625円
大仁	1,963円	15,390円
中伊豆	309円	38,529円
須走	449円	13,609円
静岡小山	753円	9,960円
芝川	207円	40,137円
御前崎	318円	19,959円
相良	550円	14,102円
地頭方	271円	19,848円
小笠	406円	15,070円
森町	492円	5,659円
浅羽	453円	34,459円
静岡福田	448円	3,849円
竜洋	540円	17,102円
賤機	772円	27,347円
静岡水落	2,128円	25,266円
伊豆山	1,084円	23,306円
猪之頭	305円	23,005円
上井出	232円	40,128円
箕作	867円	13,814円
入出	304円	10,669円
白須賀	239円	12,879円
伊東松崎	1,615円	18,635円
西伊豆	1,155円	10,901円
伊豆賀茂	607円	60,730円
静岡戸田	222円	34,007円
土肥	334円	7,908円
富士川	604円	7,095円
富士松野	253円	11,847円
蒲原	1,317円	9,348円
由比	862円	12,516円
静岡川根	743円	21,804円
大須賀	1,134円	16,811円
静岡豊岡	486円	18,490円
三ケ日	629円	18,778円

河津	698円	18,994円
南伊豆	279円	27,185円
仁科	1,559円	9,458円
伊豆長岡	1,135円	15,322円
修善寺大仁	996円	23,067円
新函南	1,177円	27,467円
中土狩	1,695円	10,235円
大井川	504円	26,046円
榛原	526円	16,910円
吉田町	521円	16,121円
浜岡	334円	22,007円
掛川菊川	832円	21,134円
引佐	692円	11,741円
静岡美和	588円	39,417円
服織	1,227円	53,915円
静岡沼津	1,832円	25,985円
富士大渕	540円	14,210円
湯ケ島	680円	15,085円
青羽根	1,446円	20,023円
静岡岡部	988円	11,514円
静岡金谷	458円	10,570円
舞阪	667円	15,691円
新居	654円	19,304円
細江	565円	11,647円
伊左地	532円	11,482円
舘山寺	472円	18,980円
静岡興津	1,220円	7,573円
小島	1,329円	27,872円
上野北山	（略）	22,580円
川奈	722円	17,517円
宇佐美	856円	17,874円
富戸	901円	9,216円
初倉	629円	17,813円
富士見台	783円	17,518円
大藤	555円	16,489円
原谷	455円	13,940円
葉梨	674円	22,763円
御殿場神山	724円	13,212円
静岡山梨	767円	11,941円
中瀬	660円	11,114円
宮口	709円	6,685円
沼津御宿	884円	19,754円
新所原	1,018円	10,729円
熱川	363円	18,301円
稲取	516円	26,997円
丹那	351円	16,151円
韮山	1,473円	24,260円
大仁	1,961円	15,844円
中伊豆	314円	16,786円
須走	438円	16,125円
静岡小山	776円	9,744円
芝川	213円	40,554円
御前崎	320円	22,362円
相良	520円	13,165円
地頭方	246円	21,744円
小笠	405円	16,331円
森町	511円	6,374円
浅羽	445円	21,826円
静岡福田	349円	5,503円
竜洋	483円	18,264円
賤機	791円	16,926円
静岡水落	2,248円	27,630円
伊豆山	1,015円	24,954円
猪之頭	298円	25,112円
上井出	241円	41,402円
箕作	850円	18,335円
入出	282円	14,460円
白須賀	246円	17,787円
伊東松崎	1,609円	19,316円
西伊豆	1,098円	12,733円
伊豆賀茂	596円	64,378円
静岡戸田	227円	34,297円
土肥	337円	8,935円
富士川	710円	8,586円
富士松野	319円	14,249円
蒲原	1,294円	11,118円
由比	1,014円	11,774円
静岡川根	766円	23,779円
大須賀	1,242円	18,221円
静岡豊岡	512円	38,631円
三ケ日	682円	20,131円

	都筑	643円	20,928円
	宮口２	703円	19,154円
	掛川城東	（略）	20,055円
	韮山高原	179円	14,484円
	用沢	472円	18,454円
	中川根	637円	11,327円
	千頭	423円	11,326円
	掛川大東	286円	22,831円
	気多	388円	15,126円
	天竜佐久間	615円	11,413円
	静岡西浦	767円	19,021円
	南崎	435円	8,549円
	天竜春野	359円	26,234円
愛知県	千種覚王山	2,287円	29,455円
	名古屋東山	1,887円	19,098円
	千種第二	2,154円	15,380円
	名古屋新東	2,692円	105,848円
	布池	2,686円	30,373円
	矢田	1,616円	16,244円
	大曽根	1,608円	28,328円
	味鋺	1,537円	17,885円
	名古屋山田	1,173円	28,680円
	浄心	1,554円	17,755円
	笹島	2,251円	31,188円
	則武	2,362円	23,801円
	名古屋中村	1,950円	28,434円
	稲葉地	2,058円	20,146円
	名古屋中	1,063円	36,101円
	名古屋金山	2,417円	39,383円
	新広小路	2,719円	67,594円
	滝子	1,781円	16,273円
	瑞穂通	1,589円	24,540円
	八事	2,877円	23,998円
	名古屋中川	1,297円	10,622円
	下之一色	1,348円	35,544円
	名古屋港	1,031円	39,863円
	稲永	1,034円	15,614円
	道徳	1,789円	13,799円
	笠寺	1,185円	20,904円
	大同	1,573円	19,136円
	名古屋守山	983円	22,072円
	名古屋緑	1,225円	25,618円
	平手	1,517円	28,313円
	鳴子第二	（略）	18,836円
	名東	1,720円	29,285円
	猪子石	2,053円	27,166円
	猪高	2,477円	35,126円
	天白	2,084円	26,283円
	豊橋岩田	1,296円	19,602円
	豊橋花田	1,299円	25,777円
	豊橋南栄	1,265円	18,649円
	豊橋二川	1,092円	11,307円
	老津	（略）	6,058円
	植田	730円	9,317円
	札木	622円	14,347円
	岡崎	1,126円	28,286円
	羽根	1,777円	34,706円
	矢作	527円	11,524円
	藤川	（略）	4,311円
	岩津	1,063円	9,899円
	尾張一宮	1,052円	18,672円
	一宮神山	1,686円	8,478円
	一宮羽根	633円	31,457円
	一宮萩原	544円	14,015円
	浅井	548円	10,190円
	瀬戸陶栄	526円	10,863円
	愛知半田	795円	20,357円
	春日井	1,006円	19,082円
	勝川	1,501円	22,488円
	高蔵寺分室	620円	29,071円
	高蔵寺	1,300円	13,947円
	春日井坂下	753円	43,639円
	愛知豊川	1,014円	13,144円
	御油	1,020円	8,510円
	津島藤浪	1,263円	13,791円
	碧南２	（略）	18,369円
	刈谷	762円	20,524円
	刈谷境	896円	17,529円
	愛知豊田	900円	23,209円
	豊田高上	1,929円	18,136円
	豊田寿	893円	19,113円

	都筑	638円	25,847円
	宮口２	709円	20,612円
	掛川城東	（略）	23,875円
	韮山高原	171円	15,793円
	用沢	476円	21,233円
	中川根	659円	13,280円
	千頭	369円	13,712円
	掛川大東	270円	23,759円
	気多	392円	18,573円
	天竜佐久間	690円	13,256円
	静岡西浦	693円	21,333円
	南崎	394円	9,609円
	天竜春野	302円	22,923円
愛知県	千種覚王山	2,521円	31,545円
	名古屋東山	1,985円	21,570円
	千種第二	2,374円	16,292円
	名古屋新東	3,905円	112,653円
	布池	3,382円	27,153円
	矢田	1,867円	17,851円
	大曽根	1,735円	28,294円
	味鋺	1,487円	13,558円
	名古屋山田	1,221円	28,444円
	浄心	1,666円	16,824円
	笹島	3,005円	35,186円
	則武	2,756円	22,738円
	名古屋中村	2,052円	29,144円
	稲葉地	2,117円	19,895円
	名古屋中	1,402円	51,619円
	名古屋金山	3,150円	48,348円
	新広小路	3,283円	71,450円
	滝子	1,876円	18,938円
	瑞穂通	1,734円	20,476円
	八事	3,155円	17,706円
	名古屋中川	1,373円	12,355円
	下之一色	1,346円	26,355円
	名古屋港	1,100円	33,950円
	稲永	1,051円	16,657円
	道徳	1,813円	13,063円
	笠寺	1,181円	14,143円
	大同	1,583円	20,647円
	名古屋守山	1,020円	24,812円
	名古屋緑	1,417円	27,823円
	平手	1,657円	18,079円
	鳴子第二	（略）	20,390円
	名東	1,882円	25,531円
	猪子石	2,176円	22,955円
	猪高	2,514円	36,225円
	天白	2,262円	27,795円
	豊橋岩田	1,278円	11,199円
	豊橋花田	1,636円	28,192円
	豊橋南栄	1,261円	19,831円
	豊橋二川	1,113円	11,342円
	老津	（略）	6,491円
	植田	724円	9,885円
	札木	617円	16,607円
	岡崎	591円	27,665円
	羽根	1,906円	18,166円
	矢作	529円	12,841円
	藤川	（略）	4,501円
	岩津	1,145円	7,843円
	尾張一宮	763円	18,685円
	一宮神山	1,738円	9,528円
	一宮羽根	671円	16,187円
	一宮萩原	571円	16,089円
	浅井	595円	11,688円
	瀬戸陶栄	534円	11,607円
	愛知半田	816円	22,556円
	春日井	1,021円	20,277円
	勝川	1,536円	19,089円
	高蔵寺分室	650円	21,983円
	高蔵寺	1,708円	13,918円
	春日井坂下	779円	44,309円
	愛知豊川	1,067円	13,461円
	御油	1,036円	9,388円
	津島藤浪	1,320円	15,290円
	碧南２	（略）	19,758円
	刈谷	768円	21,405円
	刈谷境	890円	18,265円
	愛知豊田	914円	24,259円
	豊田高上	1,935円	15,768円
	豊田寿	935円	19,636円

猿投２	1,283円	15,256円
豊田高岡	873円	14,885円
豊田上郷	712円	13,227円
刈谷安城２	697円	48,163円
今村	2,203円	6,744円
西尾寄住	1,018円	10,234円
蒲郡２	1,223円	8,483円
犬山Ｂ	657円	14,434円
犬山羽黒	759円	20,681円
常滑	863円	16,564円
一宮江南２	1,230円	6,133円
江南宮田	701円	8,002円
尾西	712円	21,971円
小牧機械棟	677円	5,940円
篠岡	592円	26,658円
小牧桜井	856円	47,691円
稲沢	1,736円	27,927円
豊橋新城	1,016円	14,799円
上野町	(略)	36,014円
尾張横須賀Ｂ	761円	13,983円
大府	1,483円	6,931円
知多	756円	7,925円
知立２	1,560円	12,038円
尾張旭	1,135円	11,501円
愛知高浜	924円	5,291円
岩倉	1,346円	22,965円
豊明	872円	13,112円
東阿野	1,214円	16,105円
名古屋東郷	1,063円	8,981円
名古屋日進	(略)	24,118円
長久手Ｂ	1,161円	20,675円
豊山	1,400円	43,501円
西春Ｂ	1,615円	35,381円
新川清洲	1,218円	30,975円
江南大口	884円	18,889円
扶桑	837円	8,495円
木曽川Ｂ	562円	11,095円
祖父江	642円	14,051円
海部	933円	26,011円
蟹江Ｂ	1,174円	18,652円
津島弥富	703円	9,044円
阿久比	601円	9,288円
東浦	802円	9,592円
幸田	1,227円	19,387円
三好	1,735円	8,192円
設楽	106円	14,762円
愛知御津	630円	5,601円
愛知田原２	1,223円	44,456円
渥美	982円	7,801円
広小路	2,719円	29,463円
名古屋万場	920円	16,114円
志段味	780円	12,461円
名古屋大森	1,807円	25,440円
河合	613円	10,943円
矢合	586円	29,514円
平和	560円	25,695円
寺沢	771円	11,552円
豊橋石巻	469円	14,631円
常盤	660円	11,578円
六ツ美	1,128円	49,141円
品野	1,782円	29,631円
水野	518円	23,539円
板山	874円	25,133円
亀崎	825円	7,178円
松平	703円	20,674円
保見	604円	6,811円
豊田駒場	771円	16,982円
刈谷桜井	1,362円	8,225円
刈谷明治	745円	8,658円
平坂	967円	17,790円
室場	571円	12,060円
三河大塚	908円	10,454円
形原	854円	6,815円
小鈴谷	412円	18,412円
尾張大野	659円	9,526円
大海	535円	8,738円
新城富岡	312円	14,862円
加木屋	1,261円	9,552円
永和	466円	10,216円
武豊	767円	7,164円
一色２	508円	10,890円

猿投２	1,019円	7,494円
豊田高岡	910円	16,483円
豊田上郷	723円	14,681円
刈谷安城２	724円	24,041円
今村	3,974円	7,597円
西尾寄住	1,019円	11,572円
蒲郡２	1,250円	7,638円
犬山Ｂ	673円	14,894円
犬山羽黒	769円	8,116円
常滑	895円	13,487円
一宮江南２	1,259円	7,339円
江南宮田	704円	8,634円
尾西	770円	11,930円
小牧機械棟	682円	6,750円
篠岡	606円	26,246円
小牧桜井	845円	50,334円
稲沢	1,901円	25,132円
豊橋新城	1,005円	14,944円
上野町	(略)	11,836円
尾張横須賀Ｂ	741円	26,462円
大府	1,496円	8,050円
知多	775円	9,066円
知立２	1,641円	15,738円
尾張旭	1,146円	13,873円
愛知高浜	945円	7,248円
岩倉	1,416円	7,951円
豊明	888円	13,475円
東阿野	1,260円	17,304円
名古屋東郷	1,094円	10,029円
名古屋日進	(略)	16,780円
長久手Ｂ	1,224円	18,377円
豊山	1,398円	46,880円
西春Ｂ	1,652円	17,570円
新川清洲	1,214円	16,674円
江南大口	895円	18,016円
扶桑	863円	7,983円
木曽川Ｂ	946円	10,984円
祖父江	675円	15,758円
海部	945円	15,045円
蟹江Ｂ	1,182円	18,801円
津島弥富	732円	10,465円
阿久比	620円	10,046円
東浦	827円	10,637円
幸田	1,401円	21,348円
三好	1,808円	8,581円
設楽	107円	13,505円
愛知御津	628円	6,363円
愛知田原２	1,181円	31,195円
渥美	321円	8,134円
広小路	3,283円	35,770円
名古屋万場	883円	18,038円
志段味	847円	13,799円
名古屋大森	1,835円	26,242円
河合	604円	12,356円
矢合	625円	12,146円
平和	594円	26,653円
寺沢	776円	16,523円
豊橋石巻	482円	16,682円
常盤	645円	17,725円
六ツ美	1,127円	52,433円
品野	1,843円	37,903円
水野	534円	10,303円
板山	908円	25,799円
亀崎	944円	9,238円
松平	581円	22,108円
保見	634円	6,922円
豊田駒場	792円	19,276円
刈谷桜井	1,414円	10,910円
刈谷明治	761円	11,678円
平坂	977円	19,532円
室場	596円	13,583円
三河大塚	921円	15,097円
形原	868円	6,919円
小鈴谷	416円	21,077円
尾張大野	706円	10,880円
大海	529円	10,416円
新城富岡	258円	15,774円
加木屋	1,297円	10,793円
永和	462円	11,709円
武豊	943円	8,683円
一色２	552円	12,308円

	上横須賀	961円	8,892円
	三好ケ丘	1,193円	24,183円
	豊田藤岡	608円	11,573円
	三河一宮	1,732円	14,979円
	小坂井	782円	7,376円
	東海栄東西	3,648円	21,578円
	豊橋	622円	30,881円
	南海部	484円	8,484円
	木場	661円	20,119円
	鍋田	324円	42,306円
	八開	528円	29,103円
	南知多	660円	20,750円
	師崎	406円	13,048円
	愛知豊浜	511円	9,262円
	愛知美浜	371円	10,440円
	野間	493円	20,486円
	吉良	966円	9,719円
	幡豆	1,875円	7,678円
	豊富	289円	15,479円
	下山	108円	11,251円
	鳳来大野	1,316円	6,622円
	愛知野田	283円	10,953円
	赤羽根	283円	20,298円
	伊良湖岬	199円	19,648円
	刈谷安城	697円	25,915円
	尾張横須賀	761円	20,738円
	篠島	1,625円	10,572円
	日間賀	706円	32,044円
	小原	125円	15,196円
	小渡	569円	17,491円
	東栄	462円	7,696円
	稲武	452円	13,458円
	鳳来	559円	29,123円
	菊井	1,409円	24,364円
	足助	949円	13,800円
三重県	片田	249円	8,222円
	高茶屋	735円	39,073円
	一身田	540円	13,000円
	津丸之内第４	457円	31,456円
	四日市Ｂ	523円	21,823円
	三ツ谷Ｂ	726円	8,981円
	四日市富田	815円	11,222円
	四日市水沢	343円	29,961円
	塩浜	626円	18,543円
	室山	561円	9,924円
	伊勢志摩２	636円	20,158円
	伊勢大湊	537円	28,493円
	松阪港	（略）	14,941円
	松阪南	448円	18,929円
	松阪新座	527円	14,023円
	桑名	511円	23,590円
	七和	722円	10,469円
	伊賀上野	674円	23,481円
	鈴鹿Ｂ館	916円	34,854円
	鈴鹿白子	428円	21,289円
	庄野	523円	7,904円
	名張	581円	21,266円
	尾鷲	958円	27,439円
	三重亀山	242円	9,965円
	鳥羽	389円	10,450円
	鳥羽第２	389円	23,756円
	熊野第二	1,303円	11,473円
	久居	510円	14,012円
	員弁	360円	20,337円
	菰野	586円	7,104円
	三重関	259円	19,888円
	伊勢大淀	247円	29,302円
	大台	380円	18,999円
	阿児	584円	22,567円
	津丸之内第３	457円	9,907円
	小山田	304円	15,834円
	県	322円	12,055円
	保々	300円	29,709円
	下野	562円	20,876円
	伊勢豊浜	259円	16,338円
	伊勢南	344円	16,975円
	天名	294円	19,167円
	伊勢若松	473円	22,569円
	東員	210円	30,341円
	河芸	416円	20,207円
	多気	179円	39,238円

	上横須賀	698円	20,365円
	三好ケ丘	1,204円	25,294円
	豊田藤岡	627円	12,932円
	三河一宮	1,769円	20,835円
	小坂井	559円	7,556円
	東海栄東西	6,477円	23,582円
	豊橋	617円	31,594円
	南海部	488円	11,038円
	木場	669円	21,421円
	鍋田	326円	19,368円
	八開	312円	22,282円
	南知多	641円	11,418円
	師崎	403円	14,593円
	愛知豊浜	503円	10,712円
	愛知美浜	362円	11,580円
	野間	474円	31,683円
	吉良	668円	10,975円
	幡豆	2,995円	15,314円
	豊富	296円	17,893円
	下山	105円	13,959円
	鳳来大野	1,311円	7,142円
	愛知野田	281円	11,996円
	赤羽根	292円	22,783円
	伊良湖岬	202円	20,599円
	刈谷安城	724円	27,588円
	尾張横須賀	741円	31,983円
	篠島	1,564円	12,983円
	日間賀	683円	33,211円
	小原	120円	16,873円
	小渡	563円	19,608円
	東栄	469円	9,794円
	稲武	455円	13,856円
	鳳来	523円	13,006円
	菊井	1,664円	26,040円
	足助	980円	15,006円
三重県	片田	257円	8,745円
	高茶屋	774円	42,814円
	一身田	542円	12,909円
	津丸之内第４	489円	30,617円
	四日市Ｂ	544円	23,388円
	三ツ谷Ｂ	720円	10,303円
	四日市富田	831円	12,249円
	四日市水沢	340円	32,034円
	塩浜	636円	19,824円
	室山	585円	10,404円
	伊勢志摩２	652円	23,121円
	伊勢大湊	543円	12,805円
	松阪港	（略）	26,124円
	松阪南	417円	20,406円
	松阪新座	545円	12,898円
	桑名	508円	22,327円
	七和	740円	11,090円
	伊賀上野	714円	30,495円
	鈴鹿Ｂ館	935円	38,445円
	鈴鹿白子	458円	24,841円
	庄野	555円	8,008円
	名張	595円	18,264円
	尾鷲	1,015円	30,667円
	三重亀山	256円	10,603円
	鳥羽	385円	11,451円
	鳥羽第２	385円	25,841円
	熊野第二	1,251円	11,062円
	久居	533円	17,083円
	員弁	374円	23,150円
	菰野	587円	8,292円
	三重関	264円	22,434円
	伊勢大淀	259円	30,044円
	大台	361円	17,711円
	阿児	598円	22,588円
	津丸之内第３	489円	22,716円
	小山田	312円	17,596円
	県	323円	12,833円
	保々	302円	32,551円
	下野	575円	23,156円
	伊勢豊浜	261円	18,210円
	伊勢南	339円	22,535円
	天名	286円	20,836円
	伊勢若松	497円	24,222円
	東員	213円	33,009円
	河芸	418円	20,547円
	多気	177円	26,033円

	高野尾	162円	27,419円
	櫛田	329円	12,190円
	伊勢寺	398円	15,046円
	松阪東黒部	365円	21,620円
	松阪大石	158円	15,076円
	桑名深谷	452円	26,104円
	三重上野南	184円	66,718円
	石薬師	252円	21,571円
	三重長沢	235円	23,726円
	比奈知	293円	40,969円
	桔梗ケ丘第一	591円	23,047円
	賀田	273円	28,583円
	北輪内	707円	19,172円
	野登	138円	21,167円
	三重長岡	170円	17,542円
	答志島	597円	17,284円
	榊原	96円	16,566円
	多度	196円	17,061円
	伊勢長島	723円	12,621円
	北勢	372円	9,260円
	大安	155円	38,325円
	朝明	183円	15,061円
	四日市楠	603円	12,155円
	四日市朝日	449円	27,604円
	椋本	162円	12,036円
	安濃	159円	19,111円
	一志	214円	15,663円
	三重白山	99円	15,152円
	三重嬉野	233円	12,389円
	三雲	364円	10,918円
	明和	376円	8,398円
	伊勢玉城	456円	13,309円
	伊勢二見	448円	16,040円
	内城田	707円	15,388円
	伊賀	195円	11,074円
	伊賀平田	259円	61,556円
	三重青山	303円	12,756円
	大王	416円	7,285円
	三重志摩	442円	23,862円
	甲賀	634円	27,598円
	紀伊長島	775円	16,843円
	三重御浜	535円	12,737円
	大安東	281円	15,811円
	三重藤原	331円	15,397円
	三重美里	373円	21,210円
	香良洲	375円	11,378円
	飯南	488円	44,185円
	栃原	360円	23,919円
	勢和	484円	20,906円
	三重荻原	422円	25,268円
	宿田曽	601円	25,932円
	五ケ所	485円	27,428円
	南海	344円	11,257円
	島ケ原	175円	14,946円
	浜島	435円	13,705円
	安乗	443円	15,354円
	三重磯部	317円	21,712円
	三重九鬼	327円	31,058円
	三重飛鳥	437円	14,286円
	新鹿	305円	17,754円
	二木島	638円	35,163円
	美杉	382円	19,501円
	三重奥津	369円	29,786円
	飯高	558円	16,946円
	伊勢志摩3	636円	32,888円
	菅島	1,385円	43,959円
	飯高川俣	247円	30,073円
	阿山	118円	20,531円
	矢口桂城	600円	31,848円
	紀宝鵜殿	1,044円	13,958円
	入鹿	243円	13,909円
	海山	1,214円	19,994円
滋賀県	滋賀大津	716円	44,201円
	堅田２	922円	22,405円
	滋賀瀬田	1,070円	38,004円
	石山	590円	15,896円
	大津坂本２	959円	10,014円
	におの浜	1,620円	44,088円
	彦根３	633円	38,875円
	河瀬	337円	13,739円
	稲枝	376円	5,152円

	高野尾	149円	33,127円
	櫛田	443円	14,765円
	伊勢寺	419円	16,075円
	松阪東黒部	344円	27,286円
	松阪大石	146円	21,084円
	桑名深谷	468円	15,615円
	三重上野南	180円	74,266円
	石薬師	251円	22,209円
	三重長沢	225円	28,836円
	比奈知	272円	43,750円
	桔梗ケ丘第一	639円	25,043円
	賀田	259円	29,202円
	北輪内	674円	21,011円
	野登	133円	27,145円
	三重長岡	158円	39,145円
	答志島	528円	18,301円
	榊原	97円	18,379円
	多度	200円	19,479円
	伊勢長島	719円	15,518円
	北勢	424円	9,355円
	大安	151円	26,676円
	朝明	181円	37,375円
	四日市楠	600円	13,415円
	四日市朝日	450円	14,583円
	椋本	169円	15,588円
	安濃	173円	23,302円
	一志	210円	15,599円
	三重白山	97円	57,257円
	三重嬉野	225円	13,751円
	三雲	353円	12,414円
	明和	375円	8,545円
	伊勢玉城	458円	15,287円
	伊勢二見	471円	20,256円
	内城田	690円	19,752円
	伊賀	194円	11,090円
	伊賀平田	250円	67,442円
	三重青山	146円	14,045円
	大王	399円	8,506円
	三重志摩	455円	25,674円
	甲賀	646円	14,162円
	紀伊長島	752円	12,922円
	三重御浜	508円	14,704円
	大安東	286円	15,985円
	三重藤原	339円	17,329円
	三重美里	365円	27,198円
	香良洲	374円	13,149円
	飯南	467円	30,634円
	栃原	327円	28,922円
	勢和	460円	22,508円
	三重荻原	394円	30,490円
	宿田曽	583円	28,861円
	五ケ所	464円	29,789円
	南海	340円	13,048円
	島ケ原	160円	20,578円
	浜島	438円	26,246円
	安乗	461円	29,228円
	三重磯部	329円	24,642円
	三重九鬼	304円	34,390円
	三重飛鳥	407円	19,802円
	新鹿	282円	19,835円
	二木島	579円	38,064円
	美杉	356円	21,308円
	三重奥津	337円	34,979円
	飯高	515円	18,539円
	伊勢志摩3	652円	34,827円
	菅島	1,233円	48,367円
	飯高川俣	240円	35,651円
	阿山	110円	18,512円
	矢口桂城	559円	34,998円
	紀宝鵜殿	985円	18,753円
	入鹿	218円	19,129円
	海山	1,187円	21,642円
滋賀県	滋賀大津	993円	50,243円
	堅田２	962円	24,848円
	滋賀瀬田	1,139円	39,001円
	石山	619円	17,880円
	大津坂本２	1,081円	10,762円
	におの浜	1,699円	46,295円
	彦根３	648円	42,431円
	河瀬	381円	14,633円
	稲枝	387円	8,346円

	滋賀長浜	510円	27,273円
	近江八幡	695円	29,773円
	六枚橋別館	939円	17,208円
	八日市	883円	19,015円
	草津	575円	35,835円
	常盤	310円	11,505円
	近江守山	537円	27,733円
	守山北	1,058円	23,634円
	栗東	584円	36,856円
	野洲２	950円	31,155円
	甲西	652円	30,794円
	水口	303円	18,990円
	滋賀甲賀	487円	19,962円
	信楽	265円	27,066円
	安土	772円	8,260円
	近江日野	298円	26,058円
	滋賀鵜川	377円	28,184円
	五個荘	582円	14,541円
	能登川	806円	24,060円
	湖東	88円	8,526円
	秦荘	154円	14,061円
	愛知川	185円	22,069円
	滋賀多賀	909円	14,657円
	滋賀山東	71円	34,105円
	米原	784円	10,703円
	虎姫	218円	62,656円
	滋賀湖北	220円	13,735円
	びわ	403円	21,960円
	近江高月	200円	18,151円
	木之本	204円	33,104円
	今津	354円	15,380円
	安曇川	543円	25,955円
	高島	416円	13,520円
	新旭	237円	28,428円
	関ノ津	（略）	33,595円
	滋賀志賀	261円	18,844円
	和迩	185円	12,765円
	金勝	483円	6,077円
	中主	680円	30,215円
	石部	230円	5,931円
	下田	542円	32,955円
	菩提寺	766円	28,176円
	近江甲南	324円	11,767円
	滋賀蒲生	91円	16,247円
	竜王	80円	48,892円
	豊郷	207円	23,523円
	甲良	167円	11,160円
	醒ケ井	266円	22,417円
	滋賀浅井	363円	25,122円
	比叡平	471円	28,567円
	小松	313円	100,970円
	長浜局舎２	505円	55,824円
	土山	285円	24,784円
	滋賀大野	149円	20,784円
	雲井	161円	14,017円
	柏原別館	208円	22,760円
	朝日	221円	8,868円
	中之郷	391円	24,143円
	マキノ沢	257円	19,010円
	船木	308円	25,950円
	愛東	206円	8,715円
	マキノ	289円	18,604円
	途中	292円	14,996円
	上田上別館	327円	59,740円
	滋賀伊吹	（略）	12,803円
	近江大浦	79円	29,140円
京都府	紫野	3,372円	20,309円
	京都北野	9,873円	13,057円
	西陣別館	3,768円	33,040円
	賀茂	2,681円	20,142円
	京都吉田	3,747円	47,040円
	壬生別館	3,907円	14,854円
	京都	10,320円	31,969円
	祇園	2,403円	28,938円
	七条	1,898円	26,961円
	京都南	2,438円	40,312円
	嵯峨２	2,655円	14,194円
	朱雀	2,323円	25,959円
	深草	2,349円	17,582円
	京都醍醐	2,159円	16,125円
	伏見	2,985円	27,339円

	滋賀長浜	542円	28,436円
	近江八幡	728円	30,959円
	六枚橋別館	967円	18,639円
	八日市	872円	17,272円
	草津	617円	33,298円
	常盤	337円	15,594円
	近江守山	563円	31,082円
	守山北	1,082円	25,294円
	栗東	651円	40,153円
	野洲２	980円	33,175円
	甲西	650円	13,004円
	水口	347円	18,039円
	滋賀甲賀	520円	5,435円
	信楽	287円	38,535円
	安土	790円	9,217円
	近江日野	313円	30,397円
	滋賀鵜川	373円	28,900円
	五個荘	607円	15,585円
	能登川	830円	22,591円
	湖東	89円	12,717円
	秦荘	156円	17,561円
	愛知川	190円	17,518円
	滋賀多賀	972円	15,058円
	滋賀山東	72円	32,084円
	米原	819円	12,469円
	虎姫	216円	59,569円
	滋賀湖北	219円	15,361円
	びわ	401円	23,845円
	近江高月	201円	28,133円
	木之本	212円	36,749円
	今津	207円	22,036円
	安曇川	593円	31,505円
	高島	423円	15,714円
	新旭	247円	31,644円
	関ノ津	（略）	23,992円
	滋賀志賀	259円	20,460円
	和迩	188円	13,011円
	金勝	500円	7,491円
	中主	694円	26,530円
	石部	258円	6,773円
	下田	552円	24,672円
	菩提寺	754円	22,286円
	近江甲南	345円	12,452円
	滋賀蒲生	93円	15,523円
	竜王	78円	31,738円
	豊郷	214円	19,096円
	甲良	162円	12,840円
	醒ケ井	268円	24,329円
	滋賀浅井	380円	27,398円
	比叡平	505円	12,431円
	小松	319円	102,875円
	長浜局舎２	530円	55,734円
	土山	307円	18,366円
	滋賀大野	155円	24,588円
	雲井	164円	16,754円
	柏原別館	212円	24,911円
	朝日	219円	9,918円
	中之郷	394円	28,539円
	マキノ沢	288円	21,972円
	船木	310円	21,168円
	愛東	210円	13,351円
	マキノ	285円	32,844円
	途中	282円	20,413円
	上田上別館	329円	63,578円
	滋賀伊吹	（略）	9,485円
	近江大浦	75円	30,956円
京都府	紫野	3,712円	19,654円
	京都北野	10,308円	13,573円
	西陣別館	4,000円	35,785円
	賀茂	3,033円	21,002円
	京都吉田	3,841円	43,924円
	壬生別館	4,063円	16,769円
	京都	11,073円	36,886円
	祇園	2,452円	31,790円
	七条	2,002円	27,378円
	京都南	2,500円	40,119円
	嵯峨２	2,558円	15,520円
	朱雀	2,325円	25,919円
	深草	2,559円	17,595円
	京都醍醐	2,456円	17,776円
	伏見	3,332円	28,500円

	淀	1,352円	14,872円
	山科	1,772円	22,591円
	京都桂	3,326円	28,816円
	大原野	1,463円	17,124円
	前田	758円	10,095円
	福知山	2,256円	37,380円
	京都舞鶴	914円	18,581円
	舞鶴西	461円	32,400円
	綾部	1,095円	24,744円
	宇治２	1,521円	22,933円
	京都新田	1,793円	20,668円
	宮津	451円	32,436円
	亀岡	1,645円	19,113円
	城陽	1,013円	16,715円
	京都西山	5,568円	17,542円
	長岡京	3,555円	47,460円
	京都八幡	1,014円	17,109円
	山城田辺	1,027円	26,692円
	精華２	1,146円	20,402円
	園部	1,274円	32,688円
	岩滝	361円	9,820円
	加悦谷	（略）	22,940円
	峰山	252円	25,168円
	丹後大宮	144円	19,218円
	網野	409円	16,609円
	鞍馬	1,127円	20,285円
	木幡	1,430円	25,025円
	山城木津	1,385円	20,776円
	福知山上川口	436円	14,535円
	宮前	296円	16,941円
	井手	576円	40,720円
	山城町	633円	13,937円
	山城加茂	865円	23,432円
	京都八木	1,193円	18,516円
	丹波町	340円	22,897円
	京都弥栄	473円	31,460円
	京都吉田別館	3,747円	27,349円
	山城大原	212円	39,717円
	祇園別館	1,928円	20,427円
	八田	145円	27,808円
	三和	245円	21,265円
	朱雀・桂２	3,326円	15,085円
	何北	122円	20,741円
	天ノ橋立	310円	29,879円
	和束	136円	43,808円
	京北	763円	14,706円
	京都美山	529円	20,504円
	京都下山	384円	13,388円
	京都日吉	405円	12,858円
	瑞穂	277円	13,122円
	和知	394円	45,085円
	夜久野	118円	17,037円
	丹後木津	602円	34,342円
	丹後町	527円	15,745円
	神野	416円	30,995円
	久美浜	781円	32,810円
	舞鶴八雲２	132円	173,733円
	宇治田原	466円	45,743円
	舞鶴岡田	209円	29,454円
	京都大江	402円	22,225円
	平野	279円	27,409円
	伊根	189円	56,289円
大阪府	都島	2,443円	18,710円
	此花	1,732円	18,350円
	大阪新町新	1,889円	24,175円
	西	3,089円	26,673円
	大阪港	1,763円	36,764円
	大阪大正別館	1,985円	19,186円
	天王寺	2,306円	14,857円
	大阪桜川	1,384円	32,076円
	日本橋北館	1,642円	19,375円
	西淀川	1,609円	18,976円
	東淀川	3,029円	28,915円
	東成	3,315円	18,812円
	生野	1,466円	35,917円
	巽	1,792円	24,093円
	大阪旭	2,733円	20,077円
	大阪城東	2,177円	18,231円
	鴫野	2,695円	15,270円
	桑津	2,249円	18,325円
	阿倍野	3,126円	20,048円

	淀	1,354円	17,057円
	山科	1,976円	25,140円
	京都桂	3,011円	32,216円
	大原野	1,449円	19,037円
	前田	807円	10,782円
	福知山	2,169円	37,459円
	京都舞鶴	939円	20,269円
	舞鶴西	569円	28,924円
	綾部	1,195円	21,346円
	宇治２	1,597円	22,998円
	京都新田	1,973円	23,569円
	宮津	459円	33,875円
	亀岡	1,679円	19,420円
	城陽	1,071円	19,243円
	京都西山	5,820円	22,523円
	長岡京	3,618円	47,429円
	京都八幡	1,049円	14,709円
	山城田辺	1,064円	28,519円
	精華２	1,177円	22,352円
	園部	1,311円	20,546円
	岩滝	359円	10,584円
	加悦谷	（略）	16,126円
	峰山	264円	21,548円
	丹後大宮	142円	23,976円
	網野	480円	29,581円
	鞍馬	1,279円	25,728円
	木幡	1,541円	17,332円
	山城木津	1,377円	22,541円
	福知山上川口	433円	17,880円
	宮前	307円	14,234円
	井手	587円	27,100円
	山城町	689円	17,247円
	山城加茂	807円	23,765円
	京都八木	1,235円	14,594円
	丹波町	352円	25,819円
	京都弥栄	475円	30,571円
	京都吉田別館	3,842円	29,227円
	山城大原	308円	42,415円
	祇園別館	2,035円	23,356円
	八田	135円	32,764円
	三和	234円	23,019円
	朱雀・桂２	3,011円	17,328円
	何北	113円	27,481円
	天ノ橋立	305円	33,036円
	和束	139円	21,870円
	京北	791円	15,001円
	京都美山	543円	25,626円
	京都下山	376円	18,117円
	京都日吉	436円	17,165円
	瑞穂	280円	11,807円
	和知	388円	48,480円
	夜久野	115円	21,416円
	丹後木津	592円	37,431円
	丹後町	508円	29,868円
	神野	399円	31,006円
	久美浜	776円	34,503円
	舞鶴八雲２	124円	184,656円
	宇治田原	476円	20,784円
	舞鶴岡田	205円	31,553円
	京都大江	408円	24,662円
	平野	240円	31,114円
	伊根	145円	48,050円
大阪府	都島	2,994円	22,437円
	此花	1,822円	20,827円
	大阪新町新	2,226円	27,102円
	西	3,210円	20,112円
	大阪港	2,026円	39,927円
	大阪大正別館	2,043円	21,517円
	天王寺	2,409円	16,216円
	大阪桜川	1,418円	31,730円
	日本橋北館	2,151円	22,745円
	西淀川	1,779円	21,932円
	東淀川	3,314円	24,413円
	東成	3,699円	21,515円
	生野	1,668円	35,382円
	巽	1,864円	24,427円
	大阪旭	3,094円	23,108円
	大阪城東	2,410円	20,969円
	鴫野	3,050円	17,370円
	桑津	2,474円	19,399円
	阿倍野	3,502円	22,395円

長居	3,636円	27,921円
大阪住吉	2,312円	17,481円
天下茶屋	1,906円	10,100円
大阪淀川３	1,708円	55,834円
大阪三国	1,840円	17,915円
大阪鶴見	3,939円	22,177円
住之江	2,776円	32,565円
南港	1,066円	32,212円
大阪平野	2,940円	22,801円
北平野	2,117円	9,599円
大阪北	1,831円	30,388円
北	1,996円	21,005円
堀川	3,182円	29,148円
豊崎	3,087円	24,514円
高津	2,201円	25,280円
大阪東	1,808円	36,444円
大阪中央ビル	3,900円	52,923円
堺	1,912円	24,435円
大阪石津	1,695円	26,889円
金岡	2,331円	15,928円
鳳	1,701円	33,455円
浜寺	1,953円	13,128円
登美丘	4,749円	19,682円
泉北	1,416円	18,443円
深井	1,552円	23,066円
初芝	1,766円	15,982円
南大阪２	1,288円	13,865円
東岸和田	3,361円	25,745円
山直	860円	4,501円
豊中	3,410円	25,494円
服部	3,360円	17,853円
庄内	2,989円	24,107円
池田石橋	2,716円	20,002円
池田別館	3,172円	20,474円
西吹田	2,490円	20,133円
吹田	1,646円	9,688円
千里	2,432円	18,662円
万国博	2,577円	13,395円
泉大津	1,555円	29,415円
高槻	1,796円	34,266円
南高槻	1,917円	22,855円
茨木富田	1,137円	11,046円
安岡寺	2,440円	24,534円
上牧	1,754円	29,558円
水間	619円	11,999円
大阪守口	1,596円	27,552円
枚方	2,057円	33,134円
牧野	3,077円	17,604円
中宮	2,043円	20,380円
香里丘	1,618円	31,844円
津田	1,830円	23,246円
香里	4,093円	30,432円
茨木	1,931円	59,929円
星見	2,704円	24,470円
郡	2,028円	7,101円
平田	2,774円	29,395円
八尾	2,401円	12,629円
志紀	2,121円	19,713円
千塚	1,607円	13,948円
泉佐野	849円	32,220円
大阪田尻	602円	31,450円
日根野２	649円	22,276円
富田林	782円	17,342円
金剛	3,295円	8,470円
佐備	2,434円	27,646円
寝屋川	1,312円	23,270円
池田	2,565円	21,633円
河内長野	2,160円	23,200円
三日市町	1,674円	15,712円
大阪松原	2,454円	25,766円
大阪大東	2,545円	23,399円
大阪和泉	1,310円	14,993円
三林	1,201円	7,147円
箕面	3,302円	28,045円
白島	2,060円	15,905円
柏原	1,436円	20,596円
柏原国分	1,378円	15,764円
羽曳野	1,189円	28,434円
門真	2,469円	15,049円
大和田	1,383円	16,905円
摂津	2,151円	15,409円

長居	4,151円	30,649円
大阪住吉	2,770円	20,558円
天下茶屋	2,074円	12,168円
大阪淀川３	1,882円	61,020円
大阪三国	2,023円	22,785円
大阪鶴見	4,763円	28,209円
住之江	3,065円	20,257円
南港	1,310円	34,388円
大阪平野	3,228円	27,462円
北平野	2,385円	10,921円
大阪北	2,464円	34,354円
北	2,911円	20,585円
堀川	3,752円	33,161円
豊崎	4,196円	28,930円
高津	2,578円	24,615円
大阪東	2,471円	38,274円
大阪中央ビル	4,211円	55,664円
堺	2,181円	28,406円
大阪石津	1,978円	19,150円
金岡	2,465円	17,025円
鳳	1,693円	25,511円
浜寺	2,150円	14,299円
登美丘	5,071円	20,477円
泉北	1,721円	20,699円
深井	1,839円	16,940円
初芝	2,055円	6,795円
南大阪２	1,445円	15,871円
東岸和田	3,426円	28,596円
山直	964円	5,051円
豊中	3,666円	27,708円
服部	3,598円	15,578円
庄内	3,208円	19,765円
池田石橋	2,993円	15,634円
池田別館	3,290円	20,893円
西吹田	2,622円	21,462円
吹田	1,794円	10,751円
千里	2,654円	20,460円
万国博	2,806円	13,873円
泉大津	1,709円	17,821円
高槻	2,000円	28,550円
南高槻	2,207円	22,400円
茨木富田	1,317円	14,203円
安岡寺	2,445円	26,239円
上牧	1,880円	21,949円
水間	681円	12,989円
大阪守口	1,780円	24,654円
枚方	2,216円	34,027円
牧野	3,519円	17,458円
中宮	2,126円	20,075円
香里丘	1,771円	23,520円
津田	1,824円	25,321円
香里	4,655円	12,866円
茨木	2,010円	54,199円
星見	2,870円	26,831円
郡	2,239円	8,771円
平田	2,607円	31,340円
八尾	2,839円	13,978円
志紀	2,403円	26,501円
千塚	1,709円	15,231円
泉佐野	913円	25,582円
大阪田尻	625円	31,019円
日根野２	715円	24,275円
富田林	800円	18,755円
金剛	3,476円	9,313円
佐備	2,360円	29,593円
寝屋川	1,546円	22,265円
池田	2,786円	23,677円
河内長野	2,197円	18,688円
三日市町	1,669円	17,298円
大阪松原	2,561円	28,685円
大阪大東	2,693円	25,517円
大阪和泉	1,410円	15,324円
三林	1,267円	8,155円
箕面	3,809円	23,435円
白島	2,238円	17,524円
柏原	1,657円	15,554円
柏原国分	1,447円	18,666円
羽曳野	1,279円	14,407円
門真	2,377円	12,989円
大和田	1,475円	13,569円
摂津	2,355円	16,789円

	淀川鳥飼	1,492円	20,237円
	高砂	746円	19,014円
	藤井寺	1,578円	29,126円
	東大阪	2,491円	24,855円
	北布施	2,267円	21,695円
	大阪河内	1,950円	19,000円
	枚岡	2,745円	20,011円
	鴻池	1,691円	20,848円
	泉南	760円	7,598円
	四条畷	3,240円	14,983円
	交野	2,108円	19,150円
	大阪狭山	1,597円	16,268円
	大阪尾崎	670円	11,243円
	山崎	1,380円	13,872円
	熊取	765円	14,363円
	大阪岬	627円	24,656円
	太子別館	664円	7,918円
	美原	1,044円	12,504円
	土佐堀	2,597円	26,162円
	北浜ＲＴ	3,066円	14,519円
	島之内南	2,335円	82,057円
	西面	2,196円	27,015円
	大岩	426円	13,592円
	寝屋川高宮	2,736円	37,456円
	大阪内田	866円	6,293円
	箱作	584円	23,020円
	豊中吉川	1,920円	32,799円
	河南	225円	6,119円
	内畑	199円	15,426円
	大阪横山	205円	21,324円
	多奈川	300円	19,868円
	赤阪	344円	29,470円
	茨木２	1,931円	14,627円
	茨木３	1,931円	18,081円
	田尻別館	602円	27,923円
	東能勢	468円	53,289円
	野間中	254円	31,823円
	能勢	309円	26,264円
	淡輪	475円	23,007円
兵庫県	兵庫御影	3,751円	49,971円
	御影営業所	3,751円	39,849円
	東灘	2,425円	14,925円
	灘２	3,183円	10,138円
	湊川	2,166円	17,485円
	兵庫	1,645円	19,931円
	神戸西	1,727円	27,883円
	須磨	2,742円	9,696円
	妙法寺	2,473円	11,258円
	名谷	1,981円	20,694円
	舞子	1,693円	12,893円
	福田	2,364円	19,414円
	塩屋	2,057円	14,408円
	鈴蘭台	1,008円	21,450円
	有馬	1,597円	18,483円
	有馬温泉	760円	6,579円
	山田２	679円	21,278円
	北神別館	422円	68,717円
	神戸港	2,746円	104,017円
	葺合	1,527円	17,187円
	港島	2,195円	39,077円
	兵庫三宮	3,471円	27,110円
	神戸中電	2,554円	27,002円
	岩岡	1,696円	6,832円
	神出	175円	8,430円
	栃谷	179円	27,185円
	押部谷	203円	26,769円
	伊川谷	1,221円	18,462円
	姫路	1,006円	28,957円
	姫路西	1,713円	32,426円
	飾磨	899円	23,568円
	広畑	722円	14,205円
	網干	1,032円	9,453円
	姫路白浜	1,133円	23,075円
	御着	836円	16,400円
	飾西	1,109円	16,878円
	太市	851円	68,351円
	兵庫姫路	1,126円	13,506円
	尼崎	1,601円	51,198円
	尼崎西	2,212円	18,572円
	尼崎東	2,290円	20,243円
	尼崎北	3,231円	16,140円

	淀川鳥飼	1,852円	22,048円
	高砂	792円	20,421円
	藤井寺	1,727円	27,216円
	東大阪	2,777円	28,076円
	北布施	2,636円	18,332円
	大阪河内	2,229円	21,779円
	枚岡	2,868円	22,250円
	鴻池	1,885円	22,217円
	泉南	821円	8,809円
	四条畷	3,215円	15,122円
	交野	2,362円	21,115円
	大阪狭山	1,623円	18,293円
	大阪尾崎	732円	16,488円
	山崎	1,516円	14,577円
	熊取	787円	7,721円
	大阪岬	656円	21,921円
	太子別館	782円	8,660円
	美原	1,172円	13,378円
	土佐堀	3,729円	30,377円
	北浜ＲＴ	4,795円	15,402円
	島之内南	3,380円	81,097円
	西面	2,175円	20,914円
	大岩	439円	12,783円
	寝屋川高宮	2,916円	40,490円
	大阪内田	893円	7,717円
	箱作	562円	14,535円
	豊中吉川	2,240円	33,743円
	河南	269円	7,195円
	内畑	213円	16,790円
	大阪横山	214円	25,714円
	多奈川	310円	22,412円
	赤阪	385円	33,163円
	茨木２	2,010円	15,982円
	茨木３	2,010円	20,709円
	田尻別館	625円	29,218円
	東能勢	507円	56,482円
	野間中	253円	29,175円
	能勢	324円	23,381円
	淡輪	492円	24,883円
兵庫県	兵庫御影	3,823円	43,302円
	御影営業所	3,823円	43,623円
	東灘	2,510円	17,442円
	灘２	3,288円	7,627円
	湊川	2,368円	27,680円
	兵庫	1,799円	22,370円
	神戸西	1,356円	30,572円
	須磨	2,865円	17,918円
	妙法寺	2,929円	13,093円
	名谷	2,073円	21,747円
	舞子	1,903円	13,437円
	福田	2,409円	20,080円
	塩屋	2,198円	15,417円
	鈴蘭台	1,105円	23,972円
	有馬	1,657円	19,592円
	有馬温泉	790円	11,946円
	山田２	756円	24,066円
	北神別館	538円	78,230円
	神戸港	2,947円	107,850円
	葺合	1,705円	19,028円
	港島	2,263円	41,940円
	兵庫三宮	3,861円	33,767円
	神戸中電	3,002円	29,375円
	岩岡	1,823円	7,880円
	神出	182円	9,378円
	栃谷	180円	31,735円
	押部谷	220円	8,957円
	伊川谷	1,382円	21,532円
	姫路	1,040円	25,132円
	姫路西	1,661円	30,271円
	飾磨	915円	24,038円
	広畑	764円	15,992円
	網干	1,051円	13,023円
	姫路白浜	1,139円	7,966円
	御着	826円	7,049円
	飾西	1,089円	18,642円
	太市	849円	69,320円
	兵庫姫路	1,147円	15,701円
	尼崎	1,909円	52,318円
	尼崎西	2,483円	17,508円
	尼崎東	2,578円	18,645円
	尼崎北	3,293円	17,278円

武庫之荘	3,536円	20,554円
明石２	1,792円	30,246円
大久保	1,529円	12,247円
二見	1,115円	14,869円
明石西	1,502円	15,019円
江井ケ島	1,046円	24,155円
西宮	2,902円	35,214円
瓦木	3,678円	34,953円
甲子園	3,397円	20,704円
仁川	6,266円	13,434円
夙川	3,130円	8,023円
瓦木南別館	3,548円	35,939円
洲本	782円	20,776円
芦屋別館	4,047円	21,861円
伊丹	2,561円	22,754円
兵庫相生	441円	22,630円
豊岡	878円	32,149円
別府	1,072円	34,270円
加古川１	1,584円	21,025円
竜野	662円	27,941円
赤穂	600円	22,643円
西脇別館	547円	21,908円
宝塚	1,480円	26,511円
宝塚別館	1,841円	15,686円
三木	582円	28,023円
兵庫高砂	899円	24,322円
兵庫川西	2,586円	59,609円
兵庫小野	784円	18,008円
兵庫三田	753円	29,088円
加西	818円	22,600円
社	638円	42,643円
播磨八千代	89円	15,234円
福崎	1,055円	19,433円
播磨山崎	986円	11,596円
日高	233円	16,033円
出石	244円	12,991円
浜坂	252円	19,710円
八鹿	623円	28,315円
和田山	652円	15,244円
丹波柏原	255円	25,345円
氷上別館	202円	27,502円
春日	181円	44,574円
兵庫津名	303円	11,963円
緑	357円	23,940円
淡路三原	182円	13,849円
西神中央	185円	6,251円
名塩	1,362円	23,755円
宝塚山本	2,010円	51,375円
清和台	1,023円	16,653円
猪名川	257円	11,909円
六甲山	131円	24,881円
仁豊野	196円	26,071円
播磨山田	178円	15,509円
谷内	213円	17,152円
林田	496円	20,308円
淡路由良	357円	4,797円
安乎	470円	11,436円
若狭野	194円	11,636円
矢野	197円	24,192円
津居山	268円	10,644円
志方	161円	3,740円
平荘	130円	5,488円
宝殿	2,250円	14,215円
国包	(略)	14,004円
神岡	353円	31,569円
揖西	211円	14,388円
西構	(略)	18,827円
坂越	(略)	16,197円
有年	285円	52,416円
宝塚西谷	165円	14,411円
口吉川	126円	21,008円
緑ケ丘	1,843円	10,467円
大塩	769円	9,805円
曽根	1,050円	15,692円
兵庫山下	1,440円	39,588円
多田	1,105円	23,915円
青野ケ原	106円	22,781円
小田	81円	14,463円
広野	366円	15,594円
相野	154円	62,130円
高平	(略)	10,157円

武庫之荘	3,724円	15,287円
明石２	1,996円	31,417円
大久保	1,782円	13,598円
二見	1,201円	15,620円
明石西	1,568円	15,596円
江井ケ島	995円	18,969円
西宮	3,162円	41,944円
瓦木	3,733円	23,060円
甲子園	3,541円	17,082円
仁川	6,488円	14,232円
夙川	3,468円	8,515円
瓦木南別館	3,629円	38,292円
洲本	849円	22,000円
芦屋別館	4,153円	11,276円
伊丹	2,696円	27,099円
兵庫相生	433円	24,527円
豊岡	988円	38,763円
別府	1,077円	22,834円
加古川１	1,597円	20,691円
竜野	596円	24,981円
赤穂	641円	24,046円
西脇別館	519円	22,836円
宝塚	1,672円	17,335円
宝塚別館	2,041円	16,138円
三木	611円	28,132円
兵庫高砂	869円	22,801円
兵庫川西	2,690円	56,408円
兵庫小野	881円	19,583円
兵庫三田	869円	22,521円
加西	775円	25,102円
社	650円	46,878円
播磨八千代	90円	15,512円
福崎	1,100円	19,987円
播磨山崎	938円	11,802円
日高	186円	18,835円
出石	237円	24,384円
浜坂	254円	22,489円
八鹿	682円	29,480円
和田山	767円	24,426円
丹波柏原	269円	26,001円
氷上別館	224円	29,455円
春日	191円	45,656円
兵庫津名	340円	13,341円
緑	397円	26,624円
淡路三原	201円	8,773円
西神中央	193円	8,453円
名塩	1,387円	25,590円
宝塚山本	2,232円	48,347円
清和台	1,070円	17,986円
猪名川	273円	12,662円
六甲山	139円	26,611円
仁豊野	192円	10,814円
播磨山田	175円	15,974円
谷内	212円	17,788円
林田	498円	20,705円
淡路由良	404円	5,469円
安乎	494円	13,796円
若狭野	189円	19,649円
矢野	189円	26,630円
津居山	269円	12,408円
志方	164円	12,628円
平荘	132円	4,912円
宝殿	2,343円	15,414円
国包	(略)	16,007円
神岡	342円	34,564円
揖西	198円	18,297円
西構	(略)	22,041円
坂越	(略)	13,909円
有年	279円	22,396円
宝塚西谷	166円	15,617円
口吉川	127円	23,469円
緑ケ丘	1,909円	11,441円
大塩	789円	10,325円
曽根	1,014円	16,845円
兵庫山下	1,620円	15,560円
多田	1,231円	16,757円
青野ケ原	102円	31,705円
小田	82円	14,381円
広野	443円	15,706円
相野	156円	66,447円
高平	(略)	12,206円

北条賀茂	(略)	22,138円
姫路下里	84円	13,905円
在田	331円	7,322円
和泉	106円	20,028円
富合	100円	14,181円
中野	353円	16,381円
滝野	694円	42,620円
稲美	157円	11,103円
母里	48円	4,793円
兵庫市川	771円	29,005円
香寺	962円	25,866円
揖保川	783円	7,390円
太子	831円	18,012円
上郡	303円	22,083円
佐用	794円	13,979円
村岡	450円	24,642円
兵庫養父	(略)	7,631円
朝来	675円	14,530円
氷上	202円	14,282円
山南	112円	43,207円
篠山	356円	25,084円
篠山城東	180円	6,048円
篠山福住	153円	4,577円
兵庫宮田	178円	10,958円
丹南	570円	53,836円
古市	298円	4,939円
今田	215円	11,358円
淡路阿万	128円	14,190円
木津	142円	13,633円
加古川吉川	168円	8,447円
吉川西	217円	16,160円
兵庫鴨川	143円	16,990円
上久米	86円	26,221円
兵庫東条	128円	11,176円
中東条	116円	11,101円
中町	303円	16,090円
加美	76円	20,184円
杉原谷	51円	14,606円
黒田庄	71円	20,316円
家島	278円	22,677円
家島坊勢	236円	40,109円
夢前	196円	22,849円
菅野	209円	15,565円
粟賀	(略)	10,840円
瀬加	418円	14,827円
鶴居	725円	14,763円
寺前	151円	17,143円
播磨新宮	667円	19,111円
香島	130円	16,111円
播磨御津	1,438円	10,615円
船坂	(略)	17,690円
上月	139円	26,321円
久崎	63円	19,237円
徳久	126円	13,794円
三日月	228円	14,444円
安富	198円	11,287円
播磨一宮	175円	9,598円
三方	116円	7,328円
波賀	96円	11,412円
播磨千種	63円	10,879円
城崎	1,318円	12,599円
竹野	243円	17,471円
香住	392円	15,008円
神鍋	81円	16,598円
栗山	92円	21,906円
但東中山	147円	28,847円
小代	192円	29,534円
湯村	221円	11,185円
大屋	97円	7,144円
関宮	257円	23,374円
兵庫生野	231円	14,800円
竹田	139円	23,376円
兵庫山東	142円	8,533円
青垣	96円	55,518円
東中	(略)	18,174円
西脇和田	77円	9,241円
市島	123円	58,937円
中竹田	84円	13,203円
生穂	143円	11,787円
淡路岩屋	406円	9,269円
北淡	319円	28,257円

北条賀茂	(略)	25,453円
姫路下里	82円	14,387円
在田	332円	9,748円
和泉	101円	23,235円
富合	102円	17,227円
中野	339円	5,797円
滝野	764円	41,824円
稲美	165円	12,089円
母里	44円	8,605円
兵庫市川	752円	31,937円
香寺	1,003円	15,005円
揖保川	796円	9,588円
太子	832円	8,181円
上郡	323円	19,661円
佐用	815円	19,053円
村岡	428円	24,907円
兵庫養父	(略)	11,085円
朝来	653円	28,225円
氷上	224円	16,803円
山南	117円	5,319円
篠山	443円	26,267円
篠山城東	177円	7,301円
篠山福住	157円	7,401円
兵庫宮田	179円	15,006円
丹南	604円	59,884円
古市	303円	9,983円
今田	223円	14,966円
淡路阿万	143円	16,104円
木津	154円	15,417円
加古川吉川	159円	16,276円
吉川西	211円	17,343円
兵庫鴨川	133円	22,447円
上久米	87円	28,759円
兵庫東条	126円	12,992円
中東条	118円	12,899円
中町	295円	16,864円
加美	72円	21,080円
杉原谷	50円	15,124円
黒田庄	72円	22,538円
家島	305円	22,125円
家島坊勢	253円	45,216円
夢前	219円	24,409円
菅野	216円	16,454円
粟賀	(略)	12,661円
瀬加	400円	16,869円
鶴居	711円	16,800円
寺前	146円	22,516円
播磨新宮	588円	20,340円
香島	135円	15,563円
播磨御津	1,460円	11,991円
船坂	(略)	20,554円
上月	127円	29,221円
久崎	71円	24,328円
徳久	123円	17,407円
三日月	219円	16,754円
安富	196円	21,524円
播磨一宮	168円	10,163円
三方	113円	17,722円
波賀	95円	13,545円
播磨千種	59円	13,185円
城崎	1,416円	14,404円
竹野	273円	23,161円
香住	411円	16,795円
神鍋	78円	18,399円
栗山	89円	23,819円
但東中山	138円	32,018円
小代	179円	34,178円
湯村	213円	12,556円
大屋	102円	20,133円
関宮	259円	25,762円
兵庫生野	268円	22,508円
竹田	136円	29,513円
兵庫山東	135円	20,732円
青垣	102円	17,748円
東中	(略)	19,534円
西脇和田	82円	9,880円
市島	129円	25,404円
中竹田	82円	15,647円
生穂	168円	18,066円
淡路岩屋	480円	6,003円
北淡	365円	36,483円

	淡路室津	164円	14,559円
	淡路一宮	240円	12,992円
	江井	101円	20,839円
	五色	191円	8,872円
	鮎原	178円	15,342円
	洲本鳥飼	122円	11,925円
	淡路東浦	526円	21,487円
	西淡	592円	17,424円
	西淡阿那賀	358円	17,497円
	南淡	258円	5,808円
	沼島	206円	32,309円
奈良県	奈良２	2,162円	18,875円
	西奈良	2,403円	51,905円
	大宮	1,598円	24,477円
	大中	1,253円	34,822円
	大和郡山	1,560円	49,442円
	昭和２	683円	24,969円
	天理	859円	40,438円
	二階堂	470円	33,448円
	櫟本２	838円	12,330円
	大和櫃原２	1,277円	23,949円
	歓傍	5,366円	18,874円
	奈良桜井２	815円	12,560円
	五條	450円	22,265円
	御所	772円	25,246円
	奈良名柄	399円	16,149円
	生駒	2,003円	20,829円
	高山第一	2,098円	33,141円
	香芝	1,164円	18,790円
	斑鳩	841円	10,042円
	田原本	1,056円	21,704円
	大和榛原	438円	28,704円
	高取別館	530円	33,588円
	大和新庄	921円	24,449円
	王寺	1,047円	22,893円
	広陵	685円	4,727円
	奈良吉野	415円	15,794円
	奈良下市別館	1,173円	56,026円
	十津川	116円	13,173円
	上北山	132円	43,567円
	平城	1,011円	16,886円
	大和高田	583円	25,773円
	南生駒２	1,288円	16,963円
	平群	887円	21,672円
	馬見	957円	6,976円
	天理中山	464円	13,707円
	川西	232円	27,856円
	明日香	813円	18,410円
	奈良当麻２	925円	15,077円
	大安寺別館	1,952円	44,712円
	大宇陀	380円	24,121円
	初瀬	441円	19,904円
	葛	109円	15,600円
	菟田野	244円	21,155円
	御杖	279円	13,916円
	大柳生	100円	25,445円
	都祁	207円	13,626円
	室生	258円	9,974円
和歌山県	和歌山３	886円	24,541円
	和歌山東	853円	25,198円
	和歌浦別館	1,333円	10,711円
	狐島別館	992円	21,226円
	海南	702円	21,929円
	和歌山橋本	569円	19,704円
	箕島	990円	11,826円
	御坊	837円	14,735円
	田辺	1,477円	41,490円
	和歌山新宮	740円	20,327円
	岩出	420円	23,928円
	かつらぎ	201円	14,146円
	湯浅	330円	28,695円
	和歌山南部	313円	22,573円
	和歌山白浜	509円	24,934円
	串本	269円	20,711円
	京橋別館２	904円	32,179円
	和歌山山東	165円	17,368円
	安原	249円	30,963円
	紀伊	740円	13,577円
	阪井	535円	14,390円
	紀見	1,188円	43,685円
	打田	235円	16,302円

	淡路室津	152円	14,196円
	淡路一宮	254円	12,035円
	江井	106円	20,000円
	五色	197円	11,716円
	鮎原	186円	13,611円
	洲本鳥飼	124円	15,515円
	淡路東浦	555円	13,066円
	西淡	600円	18,770円
	西淡阿那賀	348円	19,652円
	南淡	315円	7,159円
	沼島	196円	37,228円
奈良県	奈良２	2,223円	20,996円
	西奈良	2,544円	35,334円
	大宮	1,658円	29,200円
	大中	1,257円	32,347円
	大和郡山	1,484円	53,761円
	昭和２	723円	20,654円
	天理	922円	38,621円
	二階堂	498円	38,925円
	櫟本２	922円	10,380円
	大和櫃原２	1,421円	26,439円
	歓傍	5,267円	20,764円
	奈良桜井２	866円	13,727円
	五條	488円	17,382円
	御所	879円	21,716円
	奈良名柄	393円	17,476円
	生駒	2,272円	44,401円
	高山第一	1,655円	35,199円
	香芝	1,268円	19,792円
	斑鳩	900円	8,043円
	田原本	1,108円	23,234円
	大和榛原	468円	16,213円
	高取別館	537円	41,630円
	大和新庄	972円	24,191円
	王寺	1,010円	24,160円
	広陵	722円	9,677円
	奈良吉野	423円	15,239円
	奈良下市別館	1,071円	46,431円
	十津川	107円	32,104円
	上北山	129円	46,485円
	平城	1,039円	18,747円
	大和高田	614円	32,302円
	南生駒２	1,308円	16,607円
	平群	1,047円	7,193円
	馬見	943円	6,032円
	天理中山	499円	16,475円
	川西	255円	21,535円
	明日香	840円	9,016円
	奈良当麻２	947円	18,139円
	大安寺別館	1,169円	38,643円
	大宇陀	391円	24,837円
	初瀬	447円	21,227円
	葛	116円	17,155円
	菟田野	149円	6,498円
	御杖	264円	15,149円
	大柳生	103円	12,262円
	都祁	212円	15,006円
	室生	268円	10,564円
和歌山県	和歌山３	922円	26,991円
	和歌山東	967円	26,457円
	和歌浦別館	1,358円	11,919円
	狐島別館	1,022円	20,885円
	海南	711円	21,733円
	和歌山橋本	614円	22,762円
	箕島	1,035円	14,698円
	御坊	940円	15,940円
	田辺	1,345円	67,445円
	和歌山新宮	639円	23,470円
	岩出	452円	17,843円
	かつらぎ	205円	15,587円
	湯浅	356円	28,225円
	和歌山南部	341円	25,757円
	和歌山白浜	512円	27,011円
	串本	273円	49,806円
	京橋別館２	991円	34,213円
	和歌山山東	173円	19,271円
	安原	254円	31,649円
	紀伊	758円	14,598円
	阪井	537円	15,505円
	紀見	1,133円	45,852円
	打田	243円	17,537円

	粉河	515円	7,580円
	桃山	214円	49,856円
	貴志川	276円	22,936円
	高野口	485円	42,487円
	太地	426円	12,992円
	和佐	211円	20,822円
	三輪崎	580円	31,766円
	下津	558円	10,785円
	野上	803円	5,434円
	那賀	433円	15,662円
	九度山	465円	31,604円
	和歌山吉備	838円	13,869円
	上富田	255円	16,223円
	那智勝浦	483円	18,066円
	和歌山加太	590円	21,017円
	糸我	431円	23,851円
	名田	819円	20,470円
	美里	741円	13,677円
	金屋	1,321円	17,899円
	印南	1,289円	20,299円
	田辺下里	513円	24,362円
	宇久井	348円	24,433円
	本宮	398円	16,884円
	和歌山由良	247円	28,365円
	日置川	296円	24,815円
	富貴	331円	16,222円
	和歌山清水	971円	22,918円
	和歌山日高	739円	33,548円
	南部川	808円	19,522円
	すさみ	462円	19,897円
	古座	545円	23,720円
鳥取県	鳥取寺町２	830円	36,285円
	鳥取賀露	649円	49,000円
	鳥取叶	171円	109,158円
	米子３	674円	39,467円
	米子巌	435円	16,935円
	米子河崎	229円	20,511円
	倉吉	610円	13,536円
	倉吉上井	1,163円	49,249円
	境港	220円	9,166円
	郡家	260円	19,974円
	三朝	641円	20,269円
	岸本	856円	17,858円
	根雨	337円	17,474円
	末恒	559円	12,826円
	米子大篠津	96円	37,101円
	米子福市	345円	88,565円
	倉吉福光	82円	44,728円
	境港余子	143円	24,459円
	岩美	181円	15,033円
	浜村	104円	12,805円
	青谷	177円	25,776円
	羽合	180円	21,208円
	倉吉泊	186円	20,878円
	倉吉松崎	203円	21,110円
	倉吉北条	134円	20,513円
	東伯	140円	11,970円
	西伯	616円	13,865円
	淀江	235円	15,238円
	用瀬	142円	13,431円
	智頭	263円	19,665円
	鳥取鹿野	149円	17,850円
	会見	342円	25,672円
	米子大山	251円	15,942円
	大山寺	445円	78,869円
	溝口	539円	24,551円
	河原	114円	46,669円
	由良	140円	15,699円
	東伯赤碕	168円	18,935円
	御来屋	369円	24,574円
	若桜	106円	28,458円
	生山	516円	20,504円
	八東	314円	14,274円
	関金	59円	26,254円
	倉吉下市	426円	12,087円
島根県	松江	403円	32,159円
	松江古江	1,128円	17,745円
	島根浜田	438円	21,676円
	出雲	646円	26,802円
	益田	302円	16,810円
	石見大田	263円	37,704円

	粉河	570円	8,683円
	桃山	235円	54,993円
	貴志川	293円	25,420円
	高野口	506円	35,903円
	太地	458円	14,915円
	和佐	215円	22,290円
	三輪崎	562円	34,898円
	下津	650円	12,808円
	野上	886円	7,127円
	那賀	463円	16,144円
	九度山	470円	34,570円
	和歌山吉備	831円	19,958円
	上富田	279円	20,047円
	那智勝浦	502円	26,388円
	和歌山加太	597円	23,109円
	糸我	483円	26,304円
	名田	801円	22,558円
	美里	768円	17,405円
	金屋	1,206円	20,573円
	印南	1,442円	22,805円
	田辺下里	549円	27,272円
	宇久井	333円	26,525円
	本宮	427円	19,844円
	和歌山由良	261円	29,523円
	日置川	312円	27,827円
	富貴	309円	21,064円
	和歌山清水	940円	29,270円
	和歌山日高	802円	36,645円
	南部川	911円	21,310円
	すさみ	476円	22,727円
	古座	520円	26,143円
鳥取県	鳥取寺町２	877円	21,129円
	鳥取賀露	667円	47,175円
	鳥取叶	169円	22,174円
	米子３	739円	31,684円
	米子巌	470円	17,855円
	米子河崎	238円	19,919円
	倉吉	613円	24,907円
	倉吉上井	1,132円	40,690円
	境港	277円	10,556円
	郡家	255円	38,345円
	三朝	681円	40,522円
	岸本	640円	26,666円
	根雨	333円	16,074円
	末恒	616円	17,432円
	米子大篠津	97円	39,370円
	米子福市	337円	84,520円
	倉吉福光	81円	45,246円
	境港余子	162円	27,241円
	岩美	200円	15,879円
	浜村	105円	18,502円
	青谷	186円	29,085円
	羽合	188円	27,676円
	倉吉泊	169円	16,348円
	倉吉松崎	196円	56,645円
	倉吉北条	132円	17,224円
	東伯	143円	15,493円
	西伯	603円	31,973円
	淀江	253円	34,195円
	用瀬	134円	21,652円
	智頭	278円	13,333円
	鳥取鹿野	143円	16,321円
	会見	333円	28,813円
	米子大山	237円	16,471円
	大山寺	409円	43,553円
	溝口	516円	30,999円
	河原	108円	45,298円
	由良	136円	14,034円
	東伯赤碕	171円	30,539円
	御来屋	350円	28,464円
	若桜	113円	31,584円
	生山	484円	36,807円
	八東	299円	16,289円
	関金	55円	17,970円
	倉吉下市	418円	24,575円
島根県	松江	449円	33,344円
	松江古江	1,097円	16,321円
	島根浜田	481円	34,707円
	出雲	672円	27,384円
	益田	299円	15,652円
	石見大田	234円	10,162円

	安来	791円	18,730円
	江津	271円	38,556円
	出雲平田	450円	28,406円
	木次	362円	34,376円
	斐川	794円	38,985円
	大社	348円	25,487円
	川本２	222円	41,203円
	西郷	925円	25,239円
	松江八雲	722円	17,366円
	多伎	370円	15,624円
	温泉津	497円	18,141円
	粕淵	108円	16,506円
	都賀	52円	29,804円
	川本瑞穂	87円	21,639円
	石見	87円	14,807円
	桜江	184円	13,406円
	金城	123円	15,939円
	石見旭	166円	19,364円
	匹見	131円	15,882円
	津和野	742円	20,830円
	海士	132円	64,269円
	西ノ島	136円	73,854円
	浜田西	433円	45,625円
	益田横田	595円	16,650円
	益田西	310円	28,907円
	益田東	709円	30,696円
	安来荒島	505円	11,567円
	江津西	433円	13,565円
	恵雲	755円	29,461円
	美保関	506円	14,424円
	揖屋	491円	47,151円
	松江玉湯	671円	15,498円
	宍道	468円	18,056円
	島根広瀬	327円	13,269円
	伯太	450円	13,328円
	仁多	295円	14,455円
	出雲横田	253円	59,264円
	木次加茂	265円	24,691円
	三刀屋	354円	12,025円
	仁万	262円	24,626円
	浜田三隅	490円	33,105円
	六日市	167円	15,265円
	津和野七日市	173円	16,469円
	西郷布施	279円	114,131円
	西郷五箇	362円	39,417円
	都万	502円	19,699円
	掛合	454円	14,258円
	松江本庄	294円	20,626円
	秋鹿	178円	22,319円
	神西	395円	21,631円
	出雲稗原	332円	12,498円
	大根島	393円	13,159円
	頓原	270円	31,221円
	赤来	366円	18,327円
	松江馬潟	915円	37,804円
	浜田東	453円	41,830円
	出雲長浜	401円	23,390円
	石見大田三瓶	115円	14,614円
	木次大東	434円	15,978円
	江津東	134円	19,031円
	平田河下	224円	29,440円
岡山県	岡山東	1,332円	34,626円
	岡山南	802円	17,683円
	岡山西	1,018円	36,966円
	妹尾	650円	12,080円
	岡山今村	1,421円	36,950円
	興除	336円	45,412円
	吉備	1,215円	38,752円
	三蟠２	1,329円	39,937円
	岡山長岡	600円	34,151円
	西大寺	379円	15,636円
	倉敷	484円	30,850円
	児島	663円	38,045円
	水島	752円	14,953円
	玉島	367円	17,539円
	新倉敷	1,618円	18,754円
	茶屋町	632円	25,410円
	倉敷東	664円	18,571円
	倉敷西	939円	16,406円
	児島琴浦	578円	31,121円
	水島東	623円	14,363円

	安来	780円	15,913円
	江津	310円	38,329円
	出雲平田	494円	30,585円
	木次	368円	34,029円
	斐川	782円	43,114円
	大社	346円	54,297円
	川本２	228円	14,549円
	西郷	1,060円	16,421円
	松江八雲	727円	19,382円
	多伎	355円	23,549円
	温泉津	498円	23,639円
	粕淵	102円	16,392円
	都賀	48円	17,556円
	川本瑞穂	83円	18,322円
	石見	83円	34,862円
	桜江	178円	25,813円
	金城	117円	21,852円
	石見旭	158円	24,485円
	匹見	122円	27,215円
	津和野	763円	19,960円
	海士	130円	19,913円
	西ノ島	133円	88,259円
	浜田西	466円	12,866円
	益田横田	569円	22,106円
	益田西	301円	28,949円
	益田東	678円	38,464円
	安来荒島	495円	18,227円
	江津西	449円	19,780円
	恵雲	747円	14,646円
	美保関	495円	16,485円
	揖屋	496円	42,693円
	松江玉湯	642円	17,207円
	宍道	463円	21,694円
	島根広瀬	318円	16,528円
	伯太	447円	18,072円
	仁多	281円	11,565円
	出雲横田	242円	34,625円
	木次加茂	252円	18,382円
	三刀屋	324円	19,138円
	仁万	257円	34,876円
	浜田三隅	489円	37,294円
	六日市	162円	20,527円
	津和野七日市	163円	25,652円
	西郷布施	259円	22,775円
	西郷五箇	349円	24,568円
	都万	478円	22,719円
	掛合	421円	13,376円
	松江本庄	288円	22,732円
	秋鹿	175円	19,805円
	神西	378円	24,575円
	出雲稗原	327円	22,563円
	大根島	373円	15,041円
	頓原	259円	35,440円
	赤来	382円	22,085円
	松江馬潟	891円	31,490円
	浜田東	451円	35,183円
	出雲長浜	380円	29,815円
	石見大田三瓶	105円	18,603円
	木次大東	407円	16,621円
	江津東	123円	24,960円
	平田河下	215円	24,562円
岡山県	岡山東	1,352円	34,047円
	岡山南	829円	13,904円
	岡山西	1,093円	26,787円
	妹尾	679円	10,842円
	岡山今村	1,423円	36,370円
	興除	332円	46,202円
	吉備	1,188円	43,417円
	三蟠２	1,370円	43,330円
	岡山長岡	637円	35,690円
	西大寺	392円	16,422円
	倉敷	505円	32,439円
	児島	670円	38,346円
	水島	803円	17,956円
	玉島	398円	12,671円
	新倉敷	1,529円	23,267円
	茶屋町	651円	26,842円
	倉敷東	709円	20,067円
	倉敷西	936円	17,640円
	児島琴浦	584円	5,861円
	水島東	635円	17,455円

津山	399円	28,273円
津山院庄	392円	9,811円
玉野	481円	19,763円
笠岡	610円	18,751円
笠岡吉浜	530円	25,778円
笠岡西大島	595円	15,391円
井原	839円	20,325円
総社	801円	14,113円
高梁	857円	25,457円
新見	799円	19,399円
備前	247円	12,071円
岡山瀬戸	591円	14,160円
邑久	1,070円	28,320円
早島	712円	11,674円
吉備高原	228円	58,004円
美作勝山	443円	9,593円
久世落合	398円	18,792円
久世	599円	12,675円
鏡野	287円	9,052円
日本原	530円	14,186円
美作大原	293円	17,783円
美作	424円	15,790円
岡山高島	1,241円	34,066円
甲浦	527円	41,919円
野谷	400円	13,743円
足守	430円	20,313円
備前一宮	760円	9,182円
備中高松	418円	34,233円
西大寺上南	275円	10,685円
児島郷内	541円	18,100円
玉島黒崎	308円	25,633円
玉野西	551円	15,481円
玉野荘内	819円	23,773円
灘崎	930円	24,804円
金光	782円	15,739円
鴨方	542円	20,891円
真備	583円	36,441円
岡山藤田	439円	26,146円
吉備線路２	1,215円	16,466円
上道	642円	21,850円
児島下津井	483円	51,271円
津山山北	1,157円	30,211円
津山河辺	352円	64,289円
津山一宮	534円	12,351円
玉野山田	847円	16,588円
玉野八浜	487円	21,960円
総社新本	450円	37,024円
福渡御津	946円	13,765円
福渡	1,420円	19,934円
山陽	526円	7,762円
日生	437円	15,243円
和気	237円	18,436円
長船	891円	13,447円
玉島船穂	495円	20,980円
里庄	440円	14,119円
矢掛	545円	11,273円
成羽	283円	28,700円
高梁川上	382円	9,212円
ひるぜん	108円	29,463円
勝央	381円	6,635円
亀甲	448円	26,374円
福渡旭	195円	13,683円
津山久米	95円	31,470円
楢	302円	7,727円
井原高屋	414円	8,049円
美星	255円	10,078円
哲西	536円	9,884円
湯原	213円	27,766円
美新	36円	22,986円
津山加茂	454円	9,786円
児島塩生	483円	10,829円
笠岡北	349円	14,260円
総社豪渓	719円	19,486円
美袋	160円	15,641円
高倉	306円	11,270円
備前香登	297円	19,239円
備前三石	196円	22,087円
備前伊里	258円	15,379円
加茂川	140円	12,068円
瀬戸万富	708円	25,902円
岡山瀬戸赤坂	635円	23,312円

津山	428円	25,480円
津山院庄	393円	10,585円
玉野	496円	22,959円
笠岡	816円	13,489円
笠岡吉浜	532円	28,256円
笠岡西大島	618円	17,016円
井原	870円	19,644円
総社	823円	14,252円
高梁	803円	34,520円
新見	815円	20,726円
備前	270円	13,634円
岡山瀬戸	611円	12,121円
邑久	1,126円	7,196円
早島	731円	21,914円
吉備高原	222円	61,122円
美作勝山	447円	12,126円
久世落合	429円	20,442円
久世	626円	12,332円
鏡野	302円	12,648円
日本原	531円	22,802円
美作大原	280円	24,613円
美作	427円	15,419円
岡山高島	1,281円	36,675円
甲浦	523円	30,051円
野谷	398円	15,864円
足守	455円	17,256円
備前一宮	786円	8,898円
備中高松	445円	27,732円
西大寺上南	287円	12,470円
児島郷内	552円	19,230円
玉島黒崎	319円	29,082円
玉野西	520円	15,049円
玉野荘内	832円	26,766円
灘崎	975円	21,856円
金光	788円	15,093円
鴨方	552円	25,082円
真備	627円	14,108円
岡山藤田	437円	21,458円
吉備線路２	1,188円	18,905円
上道	649円	18,434円
児島下津井	499円	54,795円
津山山北	1,142円	28,573円
津山河辺	363円	17,759円
津山一宮	566円	18,137円
玉野山田	886円	18,401円
玉野八浜	483円	23,985円
総社新本	466円	27,270円
福渡御津	966円	17,828円
福渡	1,360円	26,628円
山陽	545円	8,831円
日生	436円	19,250円
和気	236円	18,196円
長船	917円	16,405円
玉島船穂	512円	21,293円
里庄	458円	17,028円
矢掛	528円	11,932円
成羽	287円	33,023円
高梁川上	381円	12,229円
ひるぜん	109円	33,675円
勝央	383円	7,744円
亀甲	455円	19,249円
福渡旭	192円	26,239円
津山久米	99円	13,096円
楢	299円	17,998円
井原高屋	418円	11,281円
美星	241円	16,313円
哲西	517円	39,129円
湯原	208円	31,542円
美新	35円	29,839円
津山加茂	460円	14,813円
児島塩生	491円	35,798円
笠岡北	353円	18,580円
総社豪渓	682円	22,467円
美袋	156円	21,937円
高倉	284円	23,987円
備前香登	299円	23,988円
備前三石	201円	23,309円
備前伊里	262円	20,173円
加茂川	133円	15,081円
瀬戸万富	746円	36,815円
岡山瀬戸赤坂	687円	26,666円

	熊山	364円	8,261円
	周匝	987円	19,247円
	吉永	570円	26,387円
	備前佐伯	(略)	25,221円
	芳井	105円	5,265円
	賀陽	462円	9,166円
	備中	239円	13,442円
	大佐	245円	16,807円
	英田	347円	18,964円
	福渡弓削	668円	18,626円
	岡山原	1,027円	29,662円
	西大寺神崎	246円	29,414円
	牛窓	1,110円	10,142円
	北房	162円	23,976円
	作東	342円	12,586円
	牟佐	430円	25,983円
	寄島	732円	21,256円
	有漢	167円	11,580円
	柵原	434円	23,824円
広島県	広島西	2,175円	23,594円
	広島南２	2,590円	18,702円
	広島中	3,639円	37,613円
	広島大州	1,781円	31,456円
	宇品	2,120円	21,837円
	広島西蟹屋	1,835円	15,657円
	仁保	2,334円	46,544円
	広島庚午	2,169円	17,461円
	広島三篠	1,456円	13,204円
	安古市	1,394円	25,993円
	安芸祇園	1,579円	39,161円
	可部	826円	25,838円
	高陽	(略)	18,913円
	海田	1,720円	25,595円
	五日市廿日２	1,680円	16,882円
	呉東	1,066円	18,407円
	呉吉浦	449円	50,852円
	呉天応	519円	29,842円
	郷原	699円	18,817円
	呉２	1,156円	14,675円
	竹原	432円	16,501円
	尾道	593円	44,016円
	尾道高須	672円	25,608円
	尾道美ノ郷	209円	49,674円
	尾道東	1,572円	7,904円
	因島	259円	10,509円
	因島中庄	757円	21,264円
	因島重井	343円	21,661円
	福山	842円	29,536円
	福山東	889円	25,039円
	松永	440円	25,689円
	新福山	1,863円	20,533円
	福山西	659円	12,942円
	福山北	607円	65,827円
	福山水呑	672円	37,017円
	福山南	585円	16,147円
	福山坪生	622円	14,087円
	駅家	618円	89,960円
	福山加茂	387円	34,707円
	福山熊野	267円	54,008円
	府中	1,329円	24,510円
	府中本町	566円	11,380円
	三次	1,548円	22,419円
	三次塩町	198円	21,306円
	庄原	632円	18,487円
	東広島	833円	31,826円
	八本松	237円	46,121円
	八本松原	68円	17,286円
	廿日市	990円	9,335円
	五日市地御前	849円	41,948円
	江田島	521円	14,048円
	安芸大野１	429円	13,342円
	宮島口	1,247円	15,891円
	安芸吉田	444円	18,089円
	黒瀬	(略)	62,319円
	甲山	332円	13,600円
	神辺電話交２	213円	65,541円
	神辺御領	160円	17,897円
	神辺中条	664円	13,017円
	新市	462円	7,955円
	広島中山	1,090円	28,844円
	広島戸坂	1,240円	23,390円

	熊山	368円	27,897円
	周匝	995円	21,680円
	吉永	564円	28,923円
	備前佐伯	(略)	20,664円
	芳井	102円	22,292円
	賀陽	467円	12,044円
	備中	218円	16,654円
	大佐	232円	15,408円
	英田	336円	32,220円
	福渡弓削	692円	17,906円
	岡山原	1,032円	25,095円
	西大寺神崎	252円	32,716円
	牛窓	1,196円	13,738円
	北房	161円	30,408円
	作東	348円	14,947円
	牟佐	443円	13,518円
	寄島	728円	24,284円
	有漢	154円	15,676円
	柵原	465円	27,796円
広島県	広島西	2,327円	25,794円
	広島南２	2,860円	16,635円
	広島中	4,050円	21,414円
	広島大州	1,834円	30,125円
	宇品	2,230円	20,714円
	広島西蟹屋	1,910円	17,963円
	仁保	2,283円	55,459円
	広島庚午	2,225円	19,766円
	広島三篠	1,543円	13,965円
	安古市	1,253円	22,582円
	安芸祇園	1,657円	21,043円
	可部	878円	24,379円
	高陽	(略)	19,025円
	海田	1,721円	29,722円
	五日市廿日２	1,690円	18,572円
	呉東	1,208円	19,494円
	呉吉浦	447円	53,151円
	呉天応	556円	34,108円
	郷原	711円	18,264円
	呉２	1,245円	16,461円
	竹原	493円	11,737円
	尾道	635円	8,118円
	尾道高須	675円	27,161円
	尾道美ノ郷	213円	53,324円
	尾道東	1,681円	8,796円
	因島	269円	10,880円
	因島中庄	717円	23,680円
	因島重井	332円	23,957円
	福山	887円	29,230円
	福山東	906円	28,174円
	松永	471円	19,402円
	新福山	1,752円	21,170円
	福山西	660円	13,742円
	福山北	432円	46,616円
	福山水呑	664円	40,752円
	福山南	591円	17,891円
	福山坪生	639円	15,531円
	駅家	642円	35,641円
	福山加茂	394円	54,260円
	福山熊野	275円	17,657円
	府中	1,352円	29,411円
	府中本町	608円	12,375円
	三次	1,480円	24,722円
	三次塩町	183円	23,937円
	庄原	791円	17,943円
	東広島	870円	21,907円
	八本松	245円	50,771円
	八本松原	271円	21,088円
	廿日市	1,242円	9,737円
	五日市地御前	850円	45,822円
	江田島	675円	17,323円
	安芸大野１	468円	14,440円
	宮島口	1,352円	17,237円
	安芸吉田	440円	18,196円
	黒瀬	(略)	67,153円
	甲山	346円	24,252円
	神辺電話交２	586円	10,822円
	神辺御領	166円	18,388円
	神辺中条	669円	17,971円
	新市	496円	8,329円
	広島中山	1,035円	26,941円
	広島戸坂	1,256円	24,262円

安古市安２	1,560円	27,504円
八木	871円	30,087円
伴	1,367円	47,392円
坂	1,435円	21,610円
福木	876円	17,563円
戸山	606円	13,717円
高陽狩小川	910円	21,484円
白木井原	455円	16,100円
海田畑賀	819円	12,292円
新矢野	1,645円	14,028円
五日廿日寺田	1,154円	15,114円
五日廿日石内	1,645円	22,693円
呉仁方	696円	7,028円
呉焼山	620円	20,680円
大竹	827円	8,972円
志和	138円	41,760円
三永	212円	11,463円
五日廿日宮内	1,540円	34,097円
安芸熊野	915円	43,442円
安佐	(略)	19,515円
呉警固屋	638円	21,359円
竹原忠海	549円	20,643円
三原幸崎	1,489円	30,962円
三原長谷	162円	29,150円
松永藤江	272円	28,290円
福山芦田	321円	48,407円
大竹玖波	443円	21,289円
高屋	760円	44,943円
音戸	364円	22,984円
音戸先奥	163円	29,264円
倉橋	573円	17,564円
倉橋室尾	723円	12,102円
安芸佐伯	573円	14,805円
安芸佐伯友和	343円	12,378円
能美	1,015円	34,212円
大柿	380円	17,449円
八千代	1,112円	13,375円
甲田	1,055円	12,066円
東広島福富	277円	22,236円
東広島豊栄	461円	22,987円
甲山大和	307円	16,221円
東広島河内	203円	34,838円
河内河戸	295円	29,990円
本郷	624円	15,654円
安芸津	549円	26,950円
安浦	272円	53,715円
呉川尻	481円	14,569円
瀬戸田	399円	27,285円
久井	212円	11,088円
尾道向島	(略)	12,889円
東城	697円	15,184円
尾道三原２	1,139円	23,874円
宮島	638円	12,083円
御調	154円	139,148円
安佐久地	786円	13,733円
安佐後山	808円	22,506円
可部三入	853円	27,274円
瀬野川	1,002円	26,175円
瀬野	582円	43,182円
竹原荘野	528円	10,760円
颯	567円	17,016円
松永本郷	374円	19,120円
庄原山内	138円	19,955円
造賀	183円	17,239円
砂谷	131円	40,463円
沖美	991円	16,792円
加計	205円	18,180円
戸河内	930円	46,864円
大朝	469円	14,140円
広島千代田	359円	73,824円
豊平	440円	13,589円
都志見	349円	11,358円
高宮	269円	15,649円
福山内海	674円	17,808円
沼隈	469円	11,979円
沼隅山南	602円	11,142円
吉舎	108円	15,136円
三良坂	273円	16,534円
郷田	301円	27,087円
新向原	1,805円	132,334円
芸北	282円	25,872円

安古市安２	1,562円	22,156円
八木	907円	35,700円
伴	1,373円	52,339円
坂	1,511円	23,184円
福木	898円	22,362円
戸山	571円	20,821円
高陽狩小川	922円	24,734円
白木井原	482円	25,699円
海田畑賀	863円	18,204円
新矢野	1,665円	14,686円
五日廿日寺田	1,194円	16,175円
五日廿日石内	1,729円	24,041円
呉仁方	866円	33,070円
呉焼山	758円	23,314円
大竹	967円	7,989円
志和	136円	47,641円
三永	224円	19,666円
五日廿日宮内	1,569円	31,996円
安芸熊野	919円	47,283円
安佐	(略)	24,026円
呉警固屋	702円	23,881円
竹原忠海	530円	23,166円
三原幸崎	1,417円	34,256円
三原長谷	165円	31,980円
松永藤江	274円	40,296円
福山芦田	328円	18,404円
大竹玖波	488円	23,558円
高屋	743円	49,978円
音戸	454円	25,381円
音戸先奥	189円	32,075円
倉橋	626円	21,155円
倉橋室尾	877円	14,954円
安芸佐伯	588円	20,438円
安芸佐伯友和	333円	17,765円
能美	1,141円	40,999円
大柿	424円	14,744円
八千代	1,166円	15,597円
甲田	1,168円	14,522円
東広島福富	264円	27,569円
東広島豊栄	454円	12,942円
甲山大和	313円	22,036円
東広島河内	201円	18,426円
河内河戸	268円	31,141円
本郷	664円	17,189円
安芸津	565円	20,557円
安浦	262円	57,960円
呉川尻	486円	15,850円
瀬戸田	400円	30,966円
久井	197円	13,571円
尾道向島	(略)	14,224円
東城	753円	13,898円
尾道三原２	1,257円	23,356円
宮島	716円	13,300円
御調	151円	29,340円
安佐久地	795円	17,259円
安佐後山	864円	24,913円
可部三入	786円	28,371円
瀬野川	976円	28,863円
瀬野	575円	49,181円
竹原荘野	567円	13,178円
颯	573円	17,634円
松永本郷	391円	21,144円
庄原山内	129円	23,353円
造賀	174円	20,364円
砂谷	122円	43,211円
沖美	912円	18,238円
加計	268円	11,758円
戸河内	915円	50,833円
大朝	509円	18,854円
広島千代田	377円	51,563円
豊平	437円	19,288円
都志見	337円	17,013円
高宮	257円	21,602円
福山内海	635円	20,633円
沼隈	504円	24,324円
沼隅山南	606円	34,695円
吉舎	105円	17,041円
三良坂	251円	18,513円
郷田	289円	28,197円
新向原	1,773円	153,676円
芸北	259円	34,278円

	比和	256円	36,852円
	木江白水	807円	16,991円
	広島似島	415円	21,514円
	三原木原	547円	19,510円
	浦崎	575円	26,286円
	坂小屋浦	1,034円	23,943円
	下蒲刈	541円	11,713円
	湯来	113円	17,699円
	木江大崎	666円	21,626円
	木江	532円	15,679円
	東城三和	307円	25,183円
	上下	307円	57,099円
	三次三和	219円	11,124円
山口県	下関東	394円	20,574円
	下関北	902円	22,016円
	下関中	313円	29,774円
	下関西	402円	14,386円
	下関王司	600円	22,639円
	下関勝山	1,014円	16,248円
	宇部３	466円	18,000円
	宇部	466円	49,381円
	宇部西	483円	12,874円
	宇部床波	423円	13,001円
	宇部東岐波	481円	39,061円
	山口２	546円	40,280円
	二島	78円	19,136円
	萩	260円	27,707円
	徳山	813円	22,025円
	徳山周南	848円	47,703円
	防府	344円	20,341円
	防府２	344円	7,480円
	下松	349円	13,683円
	岩国支店３棟	480円	10,888円
	岩国４	480円	17,328円
	岩国西	1,024円	13,655円
	新岩国南	1,340円	59,645円
	宇部小野田	196円	17,732円
	光	354円	24,849円
	長門	387円	14,607円
	柳井	318円	15,522円
	美祢	163円	15,641円
	新南陽１	618円	40,019円
	小郡	360円	22,034円
	山口大内	494円	42,692円
	下関安岡	220円	21,347円
	小月	477円	22,024円
	山口下関	432円	25,377円
	厚東	138円	12,819円
	山口仁保	504円	17,950円
	四辻	158円	28,367円
	嘉川	186円	15,576円
	萩大井	548円	23,040円
	見島	135円	61,721円
	徳山櫛ケ浜	712円	12,721円
	徳山戸田	346円	19,702円
	都濃	396円	20,162円
	防府西の浦	268円	11,599円
	防府大道	268円	17,368円
	防府富海	262円	39,067円
	下松久保	370円	18,729円
	岩国通津	466円	17,525円
	御庄	848円	13,834円
	岩国河内	336円	16,622円
	西ノ浜	277円	40,482円
	光室積	529円	21,304円
	光島田	401円	16,341円
	久賀	817円	22,748円
	大島	329円	21,403円
	久賀橘	721円	17,442円
	由宇	528円	10,523円
	玖珂	222円	20,991円
	周東	436円	19,230円
	岩田	179円	16,390円
	田布施	394円	3,135円
	田布施南	426円	16,154円
	平生	221円	21,177円
	下松熊毛	208円	18,456円
	徳山鹿野	390円	60,693円
	秋穂	224円	12,303円
	宇部楠	190円	19,679円
	下関菊川	425円	24,118円

	比和	236円	46,289円
	木江白水	791円	44,741円
	広島似島	383円	26,382円
	三原木原	545円	21,934円
	浦崎	567円	30,674円
	坂小屋浦	1,019円	27,466円
	下蒲刈	646円	13,803円
	湯来	110円	22,280円
	木江大崎	665円	25,183円
	木江	641円	18,954円
	東城三和	302円	27,990円
	上下	322円	50,420円
	三次三和	205円	17,203円
山口県	下関東	452円	19,262円
	下関北	1,145円	22,253円
	下関中	346円	29,039円
	下関西	427円	15,317円
	下関王司	646円	23,947円
	下関勝山	1,029円	18,686円
	宇部３	321円	13,785円
	宇部	321円	47,026円
	宇部西	498円	16,605円
	宇部床波	470円	15,522円
	宇部東岐波	514円	44,598円
	山口２	662円	38,501円
	二島	98円	25,441円
	萩	274円	21,698円
	徳山	896円	27,034円
	徳山周南	919円	21,782円
	防府	425円	17,173円
	防府２	425円	6,038円
	下松	399円	12,884円
	岩国支店３棟	542円	9,906円
	岩国４	542円	14,182円
	岩国西	1,032円	7,275円
	新岩国南	1,443円	45,862円
	宇部小野田	235円	19,252円
	光	386円	24,952円
	長門	467円	14,300円
	柳井	298円	9,856円
	美祢	177円	9,276円
	新南陽１	615円	42,528円
	小郡	386円	16,784円
	山口大内	526円	38,225円
	下関安岡	255円	29,695円
	小月	525円	21,406円
	山口下関	464円	24,494円
	厚東	135円	22,664円
	山口仁保	533円	15,825円
	四辻	168円	34,272円
	嘉川	214円	17,436円
	萩大井	522円	29,079円
	見島	132円	44,040円
	徳山櫛ケ浜	758円	14,137円
	徳山戸田	361円	23,500円
	都濃	386円	24,655円
	防府西の浦	306円	15,611円
	防府大道	261円	15,644円
	防府富海	277円	19,819円
	下松久保	379円	20,537円
	岩国通津	457円	24,789円
	御庄	940円	19,458円
	岩国河内	324円	24,566円
	西ノ浜	295円	47,404円
	光室積	595円	29,198円
	光島田	425円	14,713円
	久賀	773円	25,235円
	大島	335円	19,814円
	久賀橘	689円	20,429円
	由宇	588円	19,738円
	玖珂	251円	21,735円
	周東	442円	23,941円
	岩田	176円	17,932円
	田布施	424円	3,669円
	田布施南	427円	19,756円
	平生	234円	22,778円
	下松熊毛	211円	22,190円
	徳山鹿野	399円	67,097円
	秋穂	243円	14,413円
	宇部楠	189円	22,072円
	下関菊川	462円	15,442円

	豊浦	376円	5,665円
	豊北	630円	16,143円
	特牛	523円	19,232円
	長門三隅	182円	18,047円
	長門仙崎	282円	16,725円
	美祢豊田	552円	18,988円
	阿月	176円	11,481円
	新南陽２	525円	14,450円
	久賀下田	495円	12,853円
	久賀和田	352円	13,321円
	錦町	411円	12,542円
	大畠	484円	13,441円
	上関	581円	21,563円
	徳地	258円	13,348円
	厚狭埴生	230円	20,764円
	秋芳	107円	14,922円
	長門古市	367円	12,746円
	油谷	369円	13,704円
	油谷久津	136円	13,972円
	下関吉見	243円	13,915円
	阿知須	362円	17,488円
	美東	264円	27,998円
	阿東	160円	19,528円
	長門湯本	324円	24,438円
	岩国坂上	569円	14,657円
	厚狭	177円	29,697円
徳島県	阿波津田	952円	70,234円
	阿波川内	695円	88,766円
	八万	774円	24,483円
	地蔵橋	837円	15,649円
	沖洲	843円	13,675円
	徳島西	1,193円	40,036円
	鳴門	310円	25,737円
	小松島	595円	19,555円
	阿波阿南	405円	26,858円
	阿波石井	447円	18,104円
	那賀川	363円	13,680円
	松茂	497円	13,530円
	北島	974円	26,846円
	藍住	504円	31,429円
	板野	449円	20,555円
	上板	450円	12,375円
	阿波	692円	5,579円
	鴨島	1,177円	7,697円
	山川	410円	7,341円
	脇町	436円	16,970円
	阿波池田	659円	20,974円
	徳島Ｂ	794円	36,997円
	阿波国府	685円	25,739円
	多家良	338円	15,371円
	応神	443円	10,121円
	阿波大麻	237円	12,105円
	堂浦	320円	9,701円
	鳴門公園	239円	13,624円
	新赤石	750円	27,650円
	阿波橘	559円	17,758円
	桑野	655円	11,264円
	阿波福井	499円	14,177円
	新野	603円	11,760円
	阿波椿	622円	15,453円
	阿波一宮	267円	8,562円
	羽ノ浦	592円	11,764円
	丹生谷	544円	14,613円
	阿波海南	661円	10,870円
	阿波吉野	744円	17,245円
	土成	627円	11,737円
	市場	399円	11,137円
	阿波川島	507円	6,936円
	美馬	160円	13,637円
	貞光	389円	8,743円
	三野	374円	11,501円
	阿波三好	357円	10,508円
	三縄	537円	12,975円
	阿波井川	953円	13,049円
	三加茂	194円	45,518円
	牟岐	688円	20,534円
	阿波勝浦	208円	22,499円
	日和佐	315円	11,596円
	阿波半田	102円	13,404円
	穴吹	155円	14,560円
	山城	23円	15,513円

	豊浦	384円	6,334円
	豊北	644円	22,619円
	特牛	559円	24,191円
	長門三隅	201円	20,660円
	長門仙崎	324円	19,097円
	美祢豊田	574円	19,745円
	阿月	174円	14,786円
	新南陽２	582円	15,028円
	久賀下田	472円	18,003円
	久賀和田	328円	16,695円
	錦町	426円	21,161円
	大畠	480円	15,956円
	上関	587円	23,557円
	徳地	285円	21,737円
	厚狭埴生	266円	24,323円
	秋芳	110円	26,085円
	長門古市	373円	17,211円
	油谷	405円	19,188円
	油谷久津	134円	18,424円
	下関吉見	260円	18,377円
	阿知須	390円	20,837円
	美東	280円	21,104円
	阿東	153円	21,445円
	長門湯本	317円	27,301円
	岩国坂上	555円	23,384円
	厚狭	167円	25,737円
徳島県	阿波津田	910円	72,048円
	阿波川内	810円	82,679円
	八万	830円	28,354円
	地蔵橋	884円	17,122円
	沖洲	909円	15,276円
	徳島西	1,285円	42,892円
	鳴門	357円	35,767円
	小松島	594円	14,579円
	阿波阿南	438円	27,028円
	阿波石井	504円	29,533円
	那賀川	415円	15,086円
	松茂	559円	15,377円
	北島	950円	23,670円
	藍住	572円	35,617円
	板野	603円	22,417円
	上板	488円	14,999円
	阿波	670円	6,632円
	鴨島	1,210円	8,821円
	山川	491円	10,289円
	脇町	458円	19,892円
	阿波池田	629円	21,734円
	徳島Ｂ	821円	41,606円
	阿波国府	709円	28,206円
	多家良	337円	18,462円
	応神	449円	12,314円
	阿波大麻	256円	13,549円
	堂浦	315円	11,102円
	鳴門公園	232円	18,262円
	新赤石	720円	25,286円
	阿波橘	635円	16,423円
	桑野	704円	16,366円
	阿波福井	542円	16,833円
	新野	624円	13,554円
	阿波椿	619円	19,069円
	阿波一宮	297円	12,056円
	羽ノ浦	621円	13,031円
	丹生谷	638円	13,741円
	阿波海南	651円	12,157円
	阿波吉野	690円	20,192円
	土成	590円	13,702円
	市場	386円	12,957円
	阿波川島	559円	8,141円
	美馬	170円	15,292円
	貞光	292円	9,887円
	三野	384円	16,628円
	阿波三好	284円	11,744円
	三縄	528円	11,832円
	阿波井川	961円	14,461円
	三加茂	150円	5,574円
	牟岐	824円	53,869円
	阿波勝浦	203円	20,158円
	日和佐	282円	10,821円
	阿波半田	79円	14,788円
	穴吹	147円	19,857円
	山城	25円	23,430円

	阿波神山	86円	14,105円
	阿波広野	96円	10,219円
香川県	讃岐三条	868円	26,052円
	高松北２	496円	26,389円
	屋島	1,062円	17,512円
	香西	943円	17,093円
	円座２	637円	18,913円
	讃岐前田	412円	13,930円
	讃岐川島	469円	4,328円
	西植田	402円	51,025円
	新仏生山	1,316円	34,046円
	丸亀	527円	7,534円
	讃岐郡家	733円	4,002円
	坂出	317円	15,551円
	讃岐加茂	504円	2,770円
	讃岐林田	351円	5,458円
	善通寺	1,106円	17,347円
	観音寺	851円	32,967円
	引田	407円	13,037円
	三本松	237円	27,971円
	讃岐津田	258円	19,422円
	讃岐大川	256円	13,611円
	志度	329円	30,053円
	長尾	515円	10,814円
	内海	390円	21,194円
	土庄	569円	17,716円
	讃岐三木	381円	16,449円
	讃岐牟礼	495円	13,558円
	香川	629円	31,891円
	綾南	784円	10,747円
	讃岐国分寺	533円	20,757円
	宇多津	782円	38,125円
	琴平	421円	16,607円
	多度津	558円	8,357円
	讃岐高瀬	355円	30,578円
	讃岐豊浜	306円	4,804円
	本島	187円	35,791円
	与島	338円	18,891円
	木之郷	549円	30,000円
	伊吹	244円	16,502円
	鴨部	693円	45,745円
	庵治	292円	12,889円
	綾上	685円	52,280円
	讃岐昭和	705円	49,958円
	綾歌	377円	9,398円
	讃岐飯山	527円	15,618円
	讃岐吉野	187円	4,820円
	大野原	（略）	8,260円
	讃岐豊中	343円	31,723円
	仁尾	253円	39,345円
	三本松２	237円	12,122円
	山本	469円	10,467円
	讃岐神山	372円	56,602円
	塩江	645円	19,282円
	麻二宮	381円	50,284円
	詫間	337円	58,979円
	財田	368円	21,630円
	高松	679円	48,033円
	讃岐池田	494円	5,122円
愛媛県	西須賀	906円	5,386円
	吉田浜	896円	5,179円
	堀江	640円	7,846円
	伊予石井２	1,156円	13,738円
	久谷	1,059円	8,679円
	新久米	1,396円	60,882円
	山越本	849円	28,843円
	松山３	1,707円	24,111円
	今治	547円	40,249円
	伊予桜井２	1,023円	13,787円
	宇和島	695円	15,358円
	八幡浜	505円	12,490円
	新居浜３	790円	21,939円
	泉川	506円	6,812円
	多喜浜	403円	12,306円
	伊予西条	769円	7,927円
	大洲	418円	10,845円
	新谷	459円	10,277円
	川之江	808円	19,375円
	伊予三島西	1,097円	9,122円
	伊予２	816円	16,231円
	伊予北条	635円	5,903円

	阿波神山	87円	12,816円
	阿波広野	103円	12,370円
香川県	讃岐三条	867円	25,867円
	高松北２	492円	5,633円
	屋島	1,120円	19,047円
	香西	1,274円	18,491円
	円座２	756円	32,169円
	讃岐前田	443円	15,984円
	讃岐川島	502円	5,000円
	西植田	393円	6,981円
	新仏生山	1,325円	23,058円
	丸亀	573円	9,763円
	讃岐郡家	804円	7,192円
	坂出	372円	15,600円
	讃岐加茂	542円	6,452円
	讃岐林田	365円	5,972円
	善通寺	1,143円	20,490円
	観音寺	848円	19,780円
	引田	445円	61,261円
	三本松	260円	27,548円
	讃岐津田	251円	21,350円
	讃岐大川	282円	15,551円
	志度	350円	33,452円
	長尾	570円	11,672円
	内海	437円	21,167円
	土庄	609円	18,748円
	讃岐三木	430円	26,809円
	讃岐牟礼	553円	15,610円
	香川	724円	35,314円
	綾南	867円	11,907円
	讃岐国分寺	548円	21,989円
	宇多津	790円	39,092円
	琴平	493円	18,874円
	多度津	616円	30,616円
	讃岐高瀬	398円	17,979円
	讃岐豊浜	324円	5,369円
	本島	184円	38,130円
	与島	323円	26,906円
	木之郷	562円	31,138円
	伊吹	246円	25,314円
	鴨部	660円	5,489円
	庵治	333円	14,055円
	綾上	711円	4,947円
	讃岐昭和	653円	8,587円
	綾歌	396円	12,079円
	讃岐飯山	526円	17,578円
	讃岐吉野	203円	8,899円
	大野原	（略）	11,579円
	讃岐豊中	333円	4,655円
	仁尾	281円	16,448円
	三本松２	260円	13,367円
	山本	491円	11,766円
	讃岐神山	373円	11,322円
	塩江	649円	21,241円
	麻二宮	389円	5,584円
	詫間	361円	26,509円
	財田	381円	17,322円
	高松	704円	50,647円
	讃岐池田	505円	6,418円
愛媛県	西須賀	907円	5,768円
	吉田浜	865円	6,050円
	堀江	629円	9,353円
	伊予石井２	1,184円	14,974円
	久谷	1,083円	9,635円
	新久米	1,367円	21,215円
	山越本	846円	30,009円
	松山３	1,463円	27,884円
	今治	623円	41,642円
	伊予桜井２	1,024円	14,870円
	宇和島	756円	16,628円
	八幡浜	540円	13,740円
	新居浜３	782円	23,996円
	泉川	432円	7,598円
	多喜浜	453円	13,848円
	伊予西条	756円	8,856円
	大洲	457円	10,548円
	新谷	456円	13,864円
	川之江	833円	5,870円
	伊予三島西	1,031円	10,028円
	伊予２	819円	15,894円
	伊予北条	748円	6,305円

	壬生川２	418円	21,374円
	伊予土居	378円	10,203円
	大西	1,233円	8,137円
	重信	1,477円	16,898円
	松前２	1,096円	13,613円
	砥部	1,844円	9,343円
	宇和	401円	4,411円
	広見	310円	10,915円
	御荘２	243円	7,729円
	湯山	3,086円	33,130円
	波止浜交換２	601円	13,395円
	来	752円	58,049円
	日土	1,347円	17,820円
	穴井	1,408円	28,226円
	伊予氷見	740円	11,028円
	伊予豊岡	1,068円	16,975円
	伊予三芳	603円	11,323円
	粟井	625円	15,160円
	伊予小松	829円	10,610円
	丹原	602円	10,637円
	伊予玉川	561円	12,442円
	菊間	325円	11,233円
	吉海	513円	13,647円
	伯方	998円	8,525円
	伊予川内	758円	10,352円
	久万	279円	18,505円
	保内	538円	14,689円
	伊予吉田	598円	11,936円
	伊予津島	552円	9,526円
	今治支店旧	547円	8,359円
	大洲新棟	418円	12,133円
	伊予長浜	365円	24,256円
	内子	922円	50,706円
	伊予三瓶	578円	7,697円
	愛媛野村	656円	12,657円
	三間	219円	51,372円
	伊予朝倉	368円	10,177円
	宮窪	188円	46,862円
	伊予上浦	76円	11,541円
	伊予小田	405円	15,259円
	伊予中山機械	1,025円	10,852円
	伊予松野	47円	51,398円
	一本松	80円	16,115円
	生名	224円	14,897円
	伊予弓削	125円	3,222円
	双海	869円	11,200円
	伊方	299円	17,992円
	城川交換機	84円	4,759円
	重信２	1,487円	42,944円
高知県	高知東	1,249円	29,007円
	潮江	1,384円	27,722円
	土佐朝倉	962円	21,293円
	土佐一宮	1,130円	31,585円
	種崎	496円	15,307円
	土佐大津	1,008円	18,602円
	安芸	154円	30,082円
	南国	438円	13,638円
	須崎	463円	15,882円
	土佐中村	279円	22,500円
	赤岡	504円	7,541円
	土佐山田	357円	8,918円
	伊野	864円	10,136円
	池川	672円	33,313円
	土佐春野	238円	16,421円
	土佐羽根	940円	28,459円
	片山	891円	7,099円
	土佐国府	671円	24,390円
	戸波	273円	19,472円
	具同	527円	27,491円
	宿毛	498円	23,500円
	片島	196円	6,976円
	土佐長浜	392円	18,082円
	介良	1,718円	40,027円
	室戸	461円	14,796円
	土佐	435円	14,667円
	土佐宇佐	(略)	13,084円
	野市	586円	11,026円
	美良布	587円	17,177円
	中土佐	472円	14,135円
	佐川	439円	16,490円

	壬生川２	413円	22,939円
	伊予土居	387円	11,130円
	大西	1,255円	11,299円
	重信	1,497円	15,825円
	松前２	1,093円	14,993円
	砥部	1,889円	10,111円
	宇和	348円	5,174円
	広見	346円	54,168円
	御荘２	246円	8,748円
	湯山	3,093円	35,457円
	波止浜交換２	589円	14,799円
	来	716円	15,759円
	日土	1,312円	20,748円
	穴井	1,279円	29,497円
	伊予氷見	818円	12,459円
	伊予豊岡	1,074円	23,461円
	伊予三芳	692円	13,501円
	粟井	618円	17,412円
	伊予小松	872円	10,514円
	丹原	614円	13,509円
	伊予玉川	606円	15,353円
	菊間	332円	15,193円
	吉海	533円	14,230円
	伯方	1,059円	9,622円
	伊予川内	778円	12,349円
	久万	288円	18,445円
	保内	558円	19,345円
	伊予吉田	596円	12,237円
	伊予津島	544円	51,586円
	今治支店旧	623円	15,620円
	大洲新棟	445円	13,464円
	伊予長浜	406円	30,877円
	内子	851円	51,461円
	伊予三瓶	594円	9,344円
	愛媛野村	673円	60,768円
	三間	227円	5,319円
	伊予朝倉	394円	13,401円
	宮窪	178円	3,883円
	伊予上浦	84円	15,205円
	伊予小田	396円	19,804円
	伊予中山機械	1,074円	11,941円
	伊予松野	46円	4,893円
	一本松	81円	20,841円
	生名	213円	17,103円
	伊予弓削	112円	57,198円
	双海	855円	12,293円
	伊方	305円	13,152円
	城川交換機	80円	7,896円
	重信２	1,417円	37,545円
	伊予中島	788円	17,577円
高知県	高知東	1,371円	27,604円
	潮江	1,446円	46,167円
	土佐朝倉	1,033円	19,896円
	土佐一宮	1,204円	36,357円
	種崎	576円	15,472円
	土佐大津	1,151円	20,558円
	安芸	179円	15,189円
	南国	465円	12,722円
	須崎	563円	37,338円
	土佐中村	293円	23,708円
	赤岡	459円	8,386円
	土佐山田	386円	11,390円
	伊野	785円	10,604円
	池川	643円	35,375円
	土佐春野	317円	18,079円
	土佐羽根	869円	30,566円
	片山	865円	8,579円
	土佐国府	688円	22,482円
	戸波	280円	21,170円
	具同	526円	29,556円
	宿毛	549円	68,369円
	片島	110円	9,558円
	土佐長浜	451円	16,412円
	介良	1,731円	41,897円
	室戸	542円	21,593円
	土佐	532円	18,091円
	土佐宇佐	(略)	14,501円
	野市	564円	9,688円
	美良布	541円	21,917円
	中土佐	607円	22,104円
	佐川	398円	18,627円

	芸西	778円	17,002円
	吾川	800円	36,498円
	越知	333円	13,834円
	土佐日高	521円	24,714円
	吉良川	118円	23,558円
	大栃	156円	21,542円
	吾北	128円	25,058円
	仁淀	129円	20,157円
	高知	678円	54,505円
	大杉	113円	14,585円
	土佐平田	72円	22,246円
	土佐清水	460円	29,998円
	窪川	276円	7,422円
	大方	204円	12,363円
	土佐大月	180円	21,331円
	野根	82円	26,667円
	嶺北	190円	12,577円
	土佐佐賀	158円	22,631円
	土佐田野	233円	18,236円
福岡県	門司２	595円	10,401円
	門司恒見	422円	32,062円
	門司大里	1,066円	11,725円
	福岡若松	754円	13,910円
	若松二島	651円	10,854円
	戸畑	772円	24,802円
	小倉南	1,334円	13,396円
	小倉西	787円	12,159円
	北九州古船場	662円	23,407円
	北九州１	943円	34,198円
	北九州２	943円	12,064円
	北九州３	943円	15,209円
	小倉南曽根	771円	7,528円
	小倉南徳力	1,638円	15,799円
	八幡槻田	777円	11,260円
	北九州八幡２	462円	17,894円
	折尾３	864円	14,849円
	八幡黒崎	501円	14,215円
	八幡上津役	762円	8,994円
	八幡香月別館	1,320円	15,630円
	福岡東	2,304円	35,984円
	香椎	1,882円	33,968円
	二股瀬	1,037円	20,351円
	和白	1,177円	13,229円
	博多	4,694円	25,637円
	土居町	1,157円	18,720円
	福岡南	1,047円	28,901円
	福岡中央２	13,595円	27,250円
	福岡平尾	1,856円	12,435円
	筑紫ケ丘	1,241円	12,492円
	屋形原	901円	16,778円
	姪浜	1,587円	13,936円
	金武	2,103円	14,307円
	今宿２	1,126円	11,985円
	七隈	1,719円	21,012円
	福岡西新	2,792円	19,002円
	大牟田	531円	11,610円
	久留米	499円	19,270円
	荒木	554円	10,679円
	御井町	1,123円	30,360円
	久留米上津	1,044円	21,211円
	久留米２	1,162円	19,301円
	直方２	348円	8,457円
	飯塚３	694円	10,809円
	田川	283円	9,710円
	福岡山田	94円	14,787円
	甘木	714円	12,126円
	八女	164円	15,398円
	筑後	345円	7,371円
	福岡大川	349円	27,281円
	行橋２	325円	9,430円
	中間	287円	17,395円
	福岡小郡	667円	20,530円
	二日市	801円	18,378円
	二日市原田	687円	10,714円
	福岡南大野	1,784円	16,866円
	乙金	1,845円	20,612円
	宗像	470円	7,182円
	日の里	1,662円	14,737円
	前原営業所	390円	18,876円
	宇美	675円	19,324円

	芸西	760円	13,227円
	吾川	797円	39,531円
	越知	446円	15,158円
	土佐日高	592円	27,295円
	吉良川	115円	26,827円
	大栃	168円	22,178円
	吾北	121円	26,959円
	仁淀	124円	21,130円
	高知	795円	50,859円
	大杉	153円	11,881円
	土佐平田	78円	25,023円
	土佐清水	521円	76,636円
	窪川	322円	7,667円
	大方	199円	13,961円
	土佐大月	196円	22,626円
	野根	80円	20,651円
	嶺北	189円	12,445円
	土佐佐賀	151円	22,558円
	土佐田野	156円	15,560円
	東津野	89円	14,940円
福岡県	門司２	618円	11,410円
	門司恒見	459円	28,915円
	門司大里	1,118円	12,961円
	福岡若松	795円	15,501円
	若松二島	700円	11,946円
	戸畑	740円	26,659円
	小倉南	1,358円	14,718円
	小倉西	877円	13,010円
	北九州古船場	759円	22,349円
	北九州１	1,022円	39,362円
	北九州２	1,022円	13,710円
	北九州３	1,022円	14,129円
	小倉南曽根	827円	8,180円
	小倉南徳力	1,821円	17,030円
	八幡槻田	784円	12,369円
	北九州八幡２	483円	17,755円
	折尾３	832円	16,174円
	八幡黒崎	554円	14,658円
	八幡上津役	705円	10,017円
	八幡香月別館	1,341円	17,186円
	福岡東	2,434円	28,878円
	香椎	2,148円	25,225円
	二股瀬	1,270円	22,483円
	和白	1,200円	14,597円
	博多	6,699円	26,168円
	土居町	1,377円	19,512円
	福岡南	1,179円	30,886円
	福岡中央２	17,126円	26,106円
	福岡平尾	2,310円	11,132円
	筑紫ケ丘	1,472円	14,159円
	屋形原	936円	17,998円
	姪浜	1,683円	15,512円
	金武	2,162円	16,193円
	今宿２	1,135円	14,981円
	七隈	1,794円	24,599円
	福岡西新	3,220円	17,643円
	大牟田	562円	13,775円
	久留米	584円	20,548円
	荒木	631円	12,102円
	御井町	1,146円	18,661円
	久留米上津	1,078円	22,854円
	久留米２	1,308円	20,990円
	直方２	346円	15,752円
	飯塚３	700円	11,873円
	田川	332円	10,783円
	福岡山田	107円	15,988円
	甘木	735円	13,099円
	八女	187円	15,172円
	筑後	366円	9,602円
	福岡大川	390円	28,840円
	行橋２	362円	10,261円
	中間	306円	15,683円
	福岡小郡	711円	22,987円
	二日市	805円	20,258円
	二日市原田	727円	11,688円
	福岡南大野	1,818円	18,630円
	乙金	1,891円	21,609円
	宗像	486円	7,781円
	日の里	1,738円	16,135円
	前原営業所	436円	19,794円
	宇美	759円	21,032円

	志免	947円	12,576円
	古賀新宮	511円	17,105円
	古賀	841円	16,897円
	長者原	2,180円	24,759円
	福間	365円	8,933円
	福岡芦屋	351円	11,488円
	折尾水巻	498円	18,741円
	折尾海老津	450円	17,619円
	直方鞍手	193円	11,831円
	田主丸	399円	14,720円
	瀬高	284円	9,411円
	柳川	370円	12,809円
	苅田	747円	10,758円
	行橋犀川	506円	22,120円
	行橋豊津	571円	16,315円
	門司黒川	675円	11,338円
	若松小島	351円	28,448円
	西谷石原	188円	28,218円
	多々良	1,006円	8,128円
	早良内野	758円	32,090円
	倉永	435円	21,446円
	善導寺	348円	16,445円
	福岡三国	460円	19,715円
	篠栗	1,053円	33,022円
	久山	623円	12,927円
	折尾遠賀川	470円	13,125円
	柳川大和	427円	21,387円
	江浦	342円	21,333円
	西戸崎	480円	33,081円
	北崎	1,029円	19,299円
	直方小竹	241円	23,352円
	直方宮田	429円	18,697円
	稲築	377円	31,127円
	前原志摩	728円	13,074円
	田主丸吉井	476円	25,655円
	大刀洗	164円	11,457円
	広川	332円	10,999円
	豊前	504円	10,027円
	津屋崎	363円	11,636円
	宗像玄海	374円	16,303円
	直方若宮	136円	17,071円
	飯塚桂川	273円	15,883円
	飯塚碓井	157円	29,581円
	飯塚大隈	420円	15,581円
	飯塚筑穂	470円	16,639円
	飯塚庄内	277円	16,975円
	粑木	513円	11,764円
	甘木朝倉	367円	13,275円
	夜須	404円	18,786円
	二丈	422円	20,876円
	福吉	170円	5,547円
	芥屋	228円	23,539円
	浮羽	200円	16,254円
	久留米北野	900円	14,695円
	大木	558円	18,594円
	三潴	374円	12,286円
	黒木	382円	20,845円
	瀬高山川	519円	5,372円
	田川香春	365円	12,961円
	田川添田	380円	18,556円
	田川金田	405円	8,004円
	田川糸田	426円	12,868円
	田川豊前川崎	260円	12,887円
	田川赤池	205円	19,263円
	田川大任	379円	22,628円
	田川油須原	344円	25,697円
	友枝	301円	21,250円
	直方東	475円	33,273円
	福岡大川２	349円	5,299円
	那珂川別	718円	19,366円
	若宮吉川	110円	19,519円
	城島	558円	12,224円
	行橋勝山	708円	27,821円
	行橋築城	500円	14,150円
	上陽	653円	22,211円
	光友	281円	30,406円
	星野	283円	6,876円
	行橋椎田	348円	12,522円
佐賀県	高木瀬	737円	40,019円
	唐津	511円	19,950円
	佐賀鳥栖	804円	26,000円

	志免	1,080円	14,110円
	古賀新宮	697円	45,444円
	古賀	746円	16,778円
	長者原	2,361円	26,305円
	福間	367円	9,152円
	福岡芦屋	389円	12,976円
	折尾水巻	486円	20,398円
	折尾海老津	468円	18,908円
	直方鞍手	200円	13,034円
	田主丸	421円	15,502円
	瀬高	292円	10,368円
	柳川	333円	14,847円
	苅田	836円	12,071円
	行橋犀川	500円	43,271円
	行橋豊津	555円	21,703円
	門司黒川	739円	10,415円
	若松小島	346円	32,904円
	西谷石原	198円	37,379円
	多々良	1,014円	26,707円
	早良内野	791円	36,931円
	倉永	434円	22,814円
	善導寺	368円	17,711円
	福岡三国	464円	21,069円
	篠栗	1,041円	39,648円
	久山	640円	9,353円
	折尾遠賀川	523円	46,553円
	柳川大和	398円	23,572円
	江浦	364円	21,911円
	西戸崎	488円	34,553円
	北崎	1,022円	22,177円
	直方小竹	235円	25,081円
	直方宮田	434円	19,882円
	稲築	381円	32,932円
	前原志摩	766円	16,658円
	田主丸吉井	491円	27,016円
	大刀洗	180円	13,144円
	広川	375円	11,556円
	豊前	550円	11,427円
	津屋崎	382円	12,405円
	宗像玄海	356円	17,787円
	直方若宮	144円	18,416円
	飯塚桂川	289円	18,015円
	飯塚碓井	152円	33,679円
	飯塚大隈	418円	18,320円
	飯塚筑穂	498円	17,617円
	飯塚庄内	282円	17,021円
	粑木	606円	12,599円
	甘木朝倉	370円	14,391円
	夜須	371円	26,181円
	二丈	464円	30,227円
	福吉	182円	7,009円
	芥屋	237円	20,457円
	浮羽	199円	31,204円
	久留米北野	992円	17,873円
	大木	594円	15,912円
	三潴	415円	13,201円
	黒木	392円	22,957円
	瀬高山川	535円	9,798円
	田川香春	357円	13,774円
	田川添田	382円	20,587円
	田川金田	425円	8,951円
	田川糸田	442円	29,675円
	田川豊前川崎	295円	14,388円
	田川赤池	216円	21,271円
	田川大任	389円	25,001円
	田川油須原	341円	29,832円
	友枝	296円	23,611円
	直方東	467円	24,098円
	福岡大川２	390円	6,021円
	那珂川別	702円	20,738円
	若宮吉川	104円	21,240円
	城島	595円	13,415円
	行橋勝山	704円	32,788円
	行橋築城	509円	14,971円
	上陽	644円	24,719円
	光友	264円	33,339円
	星野	250円	11,797円
	行橋椎田	363円	13,522円
佐賀県	高木瀬	727円	31,302円
	唐津	505円	21,342円
	佐賀鳥栖	881円	28,090円

	多久	369円	26,892円
	伊万里	434円	16,305円
	伊万里黒川	200円	16,098円
	武雄	251円	21,170円
	佐賀鹿島	311円	9,233円
	川副南	（略）	21,921円
	神埼	680円	31,902円
	基山	（略）	23,816円
	小城	433円	17,131円
	牛津	497円	26,862円
	玄海	461円	21,738円
	嬉野電交局舎	605円	12,903円
	有田	443円	21,319円
	蓮池	146円	12,631円
	川久保	128円	12,657円
	唐津山本	497円	17,277円
	唐津鏡	394円	20,476円
	東多久	139円	23,208円
	久原	249円	12,403円
	波多津	325円	23,731円
	伊万里松浦	117円	22,786円
	大川野	94円	29,042円
	南波多	96円	12,983円
	諸富	501円	18,343円
	佐賀千代田	874円	10,422円
	鳥栖中原	786円	24,795円
	北茂安	386円	18,062円
	呼子	272円	9,038円
	西有田	359円	21,337円
	武雄北方	576円	34,965円
	佐賀大町	576円	9,522円
	佐賀白石	373円	24,476円
	鹿島塩田	601円	9,693円
	久保田	902円	134,752円
	佐賀大和	571円	14,921円
	江北	433円	14,936円
	佐賀福富	632円	19,119円
	有明	736円	35,930円
	太良	579円	26,510円
	若木	340円	12,323円
	浜崎	530円	11,998円
	武雄山内	305円	16,589円
	三根	729円	22,618円
	入野	456円	22,233円
	西川登	457円	33,217円
	七山	299円	8,618円
	湊	267円	31,469円
	厳木	203円	11,109円
	相知	131円	10,915円
	太良大浦	356円	14,345円
長崎県	浦上	1,153円	26,560円
	新長	1,360円	21,033円
	小ケ倉	489円	10,881円
	稲佐	1,909円	12,151円
	深堀	447円	14,438円
	東長崎	1,196円	13,285円
	滑石	1,291円	12,229円
	佐世保別	905円	21,400円
	早岐	621円	16,905円
	佐世保大和	479円	26,663円
	佐世保大野	842円	51,106円
	柚木	381円	6,627円
	相浦	307円	18,796円
	島原	615円	22,384円
	諫早	643円	15,165円
	西諫早	560円	22,000円
	大村	248円	14,626円
	福江	288円	17,645円
	長崎平戸	532円	29,573円
	時津	834円	16,082円
	有川	463円	26,653円
	壱岐	695円	20,683円
	厳原	421円	24,981円
	大瀬戸	385円	15,611円
	長崎小浜	278円	16,640円
	豆酘	149円	28,212円
	竹松	464円	36,213円
	長崎茂木	879円	18,308円
	木鉢	775円	9,834円
	長崎三重	540円	12,205円
	鹿子前	541円	16,263円

	多久	360円	29,229円
	伊万里	428円	18,242円
	伊万里黒川	195円	17,338円
	武雄	247円	19,651円
	佐賀鹿島	293円	10,390円
	川副南	（略）	24,010円
	神埼	647円	26,723円
	基山	（略）	27,425円
	小城	388円	37,915円
	牛津	460円	28,849円
	玄海	453円	26,715円
	嬉野電交局舎	553円	13,821円
	有田	433円	23,193円
	蓮池	142円	13,829円
	川久保	124円	13,910円
	唐津山本	486円	21,324円
	唐津鏡	383円	32,251円
	東多久	138円	26,280円
	久原	239円	14,796円
	波多津	307円	29,529円
	伊万里松浦	114円	25,269円
	大川野	93円	32,108円
	南波多	91円	14,539円
	諸富	532円	20,006円
	佐賀千代田	757円	10,923円
	鳥栖中原	820円	21,206円
	北茂安	415円	18,678円
	呼子	269円	14,827円
	西有田	345円	27,171円
	武雄北方	578円	22,632円
	佐賀大町	565円	9,969円
	佐賀白石	347円	26,132円
	鹿島塩田	572円	14,089円
	久保田	557円	17,119円
	佐賀大和	564円	16,810円
	江北	393円	17,143円
	佐賀福富	662円	24,689円
	有明	737円	37,877円
	太良	599円	28,351円
	若木	337円	14,213円
	浜崎	524円	18,995円
	武雄山内	285円	20,844円
	三根	752円	27,662円
	入野	440円	28,495円
	西川登	453円	36,437円
	七山	286円	10,173円
	湊	293円	22,758円
	厳木	197円	11,922円
	相知	125円	12,282円
	太良大浦	350円	16,219円
長崎県	浦上	1,219円	28,088円
	新長	1,373円	24,165円
	小ケ倉	515円	11,875円
	稲佐	1,944円	4,264円
	深堀	465円	15,361円
	東長崎	1,282円	14,289円
	滑石	1,363円	12,967円
	佐世保別	948円	23,098円
	早岐	595円	18,601円
	佐世保大和	520円	28,996円
	佐世保大野	858円	46,921円
	柚木	406円	7,027円
	相浦	338円	24,845円
	島原	623円	23,979円
	諫早	648円	18,292円
	西諫早	569円	23,648円
	大村	283円	17,020円
	福江	307円	14,002円
	長崎平戸	564円	45,365円
	時津	963円	17,219円
	有川	368円	23,138円
	壱岐	836円	21,736円
	厳原	465円	21,701円
	大瀬戸	349円	16,482円
	長崎小浜	287円	18,552円
	豆酘	139円	34,763円
	竹松	558円	17,960円
	長崎茂木	862円	19,721円
	木鉢	771円	11,069円
	長崎三重	536円	15,044円
	鹿子前	554円	17,877円

	針尾	409円	13,538円
	松浦	384円	21,428円
	御厨	245円	7,510円
	長崎三和	410円	15,270円
	多良見	635円	12,237円
	長与	906円	25,753円
	琴海	367円	13,240円
	西彼	334円	13,552円
	東彼杵	403円	11,199円
	川棚	268円	16,729円
	波佐見	201円	14,112円
	湯江	400円	9,129円
	小長井	305円	22,476円
	島原有明	199円	6,625円
	島原国見	269円	7,815円
	諫早吾妻	383円	14,771円
	愛野森山	972円	17,673円
	千々石	287円	11,473円
	有家	355円	13,999円
	島原深江	1,004円	9,676円
	田平	117円	11,515円
	江迎	205円	9,961円
	佐々	529円	17,216円
	佐世保吉井	173円	18,290円
	黒口	223円	18,631円
	飯盛	831円	15,372円
	島原瑞穂	634円	10,494円
	鹿町	396円	10,766円
	小佐々	385円	14,580円
	楠泊	281円	12,617円
	式見	890円	15,640円
	三川内	960円	19,461円
	紐差	344円	18,517円
	津吉	185円	19,879円
	今福	224円	13,727円
	西彼大串	437円	10,043円
	南風崎	900円	25,074円
	有喜	167円	29,801円
	鶏知	603円	30,153円
	崎戸	138円	25,866円
	雲仙	135円	54,765円
	伊万里福島	417円	11,760円
	鷹島	353円	24,463円
	野母崎	707円	21,376円
	加津佐	152円	10,196円
	長崎口之津	265円	13,064円
	南有馬	1,024円	16,499円
	富江	347円	11,946円
	青方	393円	17,518円
熊本県	東	1,259円	16,398円
	健軍	800円	11,273円
	立田	645円	21,264円
	田迎	1,192円	25,103円
	桜町	733円	23,644円
	熊本清水	1,021円	14,128円
	北部	497円	26,785円
	帯山	802円	27,439円
	託麻別館	1,380円	34,713円
	新川尻	870円	20,416円
	熊本南部	517円	22,246円
	郡築	219円	20,125円
	人吉別館	198円	15,340円
	水俣	1,342円	13,366円
	玉名	375円	22,286円
	本渡	521円	23,465円
	山鹿	323円	16,235円
	牛深	209円	15,653円
	菊池	956円	22,055円
	松橋	425円	12,059円
	松橋小川	(略)	12,233円
	植木岩野	664円	20,624円
	熊本大津	207円	26,688円
	西合志	211円	15,500円
	一の宮	235円	16,535円
	熊本小国	1,073円	27,811円
	高森	548円	32,959円
	南阿蘇	79円	11,520円
	木山	802円	51,761円
	矢部別館	800円	23,315円
	荒尾	172円	12,563円
	宇土	310円	25,516円

	針尾	435円	18,362円
	松浦	403円	23,803円
	御厨	188円	7,963円
	長崎三和	449円	19,726円
	多良見	652円	13,217円
	長与	937円	27,223円
	琴海	402円	48,807円
	西彼	301円	14,857円
	東彼杵	396円	13,106円
	川棚	317円	12,108円
	波佐見	199円	15,818円
	湯江	402円	12,448円
	小長井	298円	13,118円
	島原有明	194円	8,557円
	島原国見	243円	10,902円
	諫早吾妻	370円	18,689円
	愛野森山	948円	20,678円
	千々石	264円	12,760円
	有家	342円	15,284円
	島原深江	974円	10,423円
	田平	119円	13,046円
	江迎	228円	10,896円
	佐々	469円	22,041円
	佐世保吉井	163円	21,243円
	黒口	216円	20,995円
	飯盛	871円	19,906円
	島原瑞穂	618円	20,771円
	鹿町	439円	15,763円
	小佐々	393円	20,014円
	楠泊	303円	17,770円
	式見	885円	16,411円
	三川内	1,106円	21,679円
	紐差	368円	31,701円
	津吉	192円	23,740円
	今福	245円	15,263円
	西彼大串	420円	50,148円
	南風崎	931円	28,855円
	有喜	172円	31,994円
	鶏知	791円	34,500円
	崎戸	125円	27,855円
	雲仙	132円	44,720円
	伊万里福島	345円	17,020円
	鷹島	343円	33,053円
	野母崎	776円	23,954円
	加津佐	163円	14,295円
	長崎口之津	290円	13,929円
	南有馬	989円	18,295円
	富江	341円	15,134円
	青方	319円	20,179円
熊本県	東	1,343円	17,505円
	健軍	827円	11,983円
	立田	679円	23,060円
	田迎	1,249円	25,576円
	桜町	769円	16,802円
	熊本清水	970円	15,688円
	北部	529円	31,871円
	帯山	909円	28,180円
	託麻別館	1,424円	36,673円
	新川尻	902円	22,077円
	熊本南部	531円	20,416円
	郡築	216円	24,181円
	人吉別館	217円	16,415円
	水俣	1,542円	14,868円
	玉名	411円	23,679円
	本渡	593円	26,221円
	山鹿	305円	16,725円
	牛深	246円	16,563円
	菊池	943円	23,663円
	松橋	494円	13,491円
	松橋小川	(略)	15,650円
	植木岩野	668円	22,532円
	熊本大津	213円	29,794円
	西合志	214円	8,100円
	一の宮	243円	17,591円
	熊本小国	1,013円	31,193円
	高森	558円	20,834円
	南阿蘇	77円	70,129円
	木山	848円	50,526円
	矢部別館	826円	32,837円
	荒尾	206円	14,300円
	宇土	389円	26,407円

	合志	175円	15,463円
	熊本小島	636円	19,006円
	天明	99円	26,482円
	日奈久	546円	8,888円
	府本	120円	11,531円
	荒尾緑ケ丘	821円	16,753円
	網田	381円	19,360円
	三角	762円	11,820円
	松橋城南	298円	34,139円
	堅志田	300円	17,787円
	砥用	224円	17,837円
	岱明	74円	10,192円
	天水	506円	29,171円
	南関	362円	16,287円
	熊本長洲	258円	11,219円
	鹿本	500円	13,294円
	菊陽	964円	22,794円
	泗水	282円	16,435円
	南小国	544円	20,075円
	熊本西原	478円	20,980円
	嘉島	281円	47,527円
	甲佐	723円	17,950円
	坂本	450円	11,329円
	熊本鏡	218円	16,965円
	宮原	214円	24,705円
	東陽	377円	15,904円
	湯浦	253円	31,973円
	津奈木	431円	12,321円
	錦	341円	12,483円
	多良木	279円	13,311円
	大矢野	1,092円	10,887円
	本渡松島	488円	16,495円
	赤崎	483円	50,920円
	飽田	583円	97,342円
	竜峰	508円	12,900円
	松橋豊野	47円	13,866円
	玉東	401円	16,245円
	菊水	485円	14,508円
	坊中	195円	13,899円
	御船	321円	26,294円
	千丁	538円	15,265円
	水俣田浦	306円	22,930円
	熊本河内	626円	14,584円
	水源	268円	17,541円
	郡浦	256円	25,236円
	鹿北	310円	25,888円
	菊鹿	211円	15,815円
	鹿央	117円	8,056円
	旭志	280円	21,322円
	矢部清和	119円	29,481円
	芦北	508円	18,411円
	湯前	257円	17,694円
	姫戸	424円	16,362円
	三加和	165円	18,933円
	阿蘇	312円	85,117円
	本渡富岡	425円	28,435円
	河浦	461円	61,980円
	蘇陽	353円	18,239円
	免田	346円	19,170円
	一勝地	242円	28,058円
	竜ケ岳	577円	31,913円
	五和	647円	30,718円
	玉名大浜	362円	24,687円
大分県	大分	1,635円	45,689円
	鶴崎	400円	21,697円
	大分東	801円	23,955円
	大分滝尾	435円	22,398円
	大分大道	936円	29,213円
	大分市外	715円	21,761円
	大分別府	432円	26,234円
	別府北	456円	12,038円
	如水	102円	20,455円
	新中津	547円	19,130円
	日田三本松	405円	43,038円
	佐伯	753円	22,718円
	臼杵	766円	28,790円
	津久見	392円	19,905円
	大分竹田	393円	19,627円
	豊後高田	596円	11,178円
	杵築別館	475円	25,678円
	大分宇佐	451円	27,649円

	合志	172円	20,900円
	熊本小島	750円	20,789円
	天明	105円	31,897円
	日奈久	547円	9,386円
	府本	124円	12,178円
	荒尾緑ケ丘	781円	18,659円
	網田	406円	21,560円
	三角	757円	12,970円
	松橋城南	286円	17,751円
	堅志田	278円	23,128円
	砥用	218円	20,863円
	岱明	71円	14,174円
	天水	494円	33,651円
	南関	390円	15,444円
	熊本長洲	271円	12,940円
	鹿本	494円	14,766円
	菊陽	904円	15,655円
	泗水	316円	17,461円
	南小国	577円	22,121円
	熊本西原	469円	25,457円
	嘉島	276円	53,995円
	甲佐	788円	21,015円
	坂本	417円	12,987円
	熊本鏡	239円	18,189円
	宮原	208円	11,568円
	東陽	363円	17,835円
	湯浦	245円	23,421円
	津奈木	444円	25,642円
	錦	335円	14,119円
	多良木	248円	14,799円
	大矢野	1,277円	11,488円
	本渡松島	536円	18,762円
	赤崎	438円	38,444円
	飽田	610円	97,029円
	竜峰	499円	16,213円
	松橋豊野	43円	17,173円
	玉東	389円	7,641円
	菊水	478円	10,341円
	坊中	209円	18,524円
	御船	340円	32,321円
	千丁	584円	19,894円
	水俣田浦	287円	27,484円
	熊本河内	623円	17,741円
	水源	248円	23,157円
	郡浦	248円	27,390円
	鹿北	301円	14,615円
	菊鹿	199円	18,648円
	鹿央	118円	13,618円
	旭志	270円	26,594円
	矢部清和	109円	23,407円
	芦北	483円	18,111円
	湯前	231円	22,036円
	姫戸	440円	18,891円
	三加和	163円	23,222円
	阿蘇	303円	92,906円
	本渡富岡	497円	18,755円
	河浦	495円	51,428円
	蘇陽	369円	21,715円
	免田	344円	20,907円
	一勝地	230円	21,663円
	竜ケ岳	587円	34,157円
	五和	662円	29,608円
	玉名大浜	289円	17,188円
大分県	大分	2,074円	35,898円
	鶴崎	414円	24,215円
	大分東	912円	26,188円
	大分滝尾	461円	24,171円
	大分大道	1,035円	31,715円
	大分市外	733円	24,240円
	大分別府	460円	20,262円
	別府北	527円	8,313円
	如水	104円	22,298円
	新中津	548円	20,225円
	日田三本松	393円	36,986円
	佐伯	688円	23,006円
	臼杵	758円	31,445円
	津久見	389円	21,768円
	大分竹田	392円	21,248円
	豊後高田	577円	9,288円
	杵築別館	481円	27,676円
	大分宇佐	433円	29,515円

	国東	312円	14,835円
	日出	602円	15,427円
	由布院	621円	13,796円
	大分三重	269円	13,126円
	玖珠	599円	25,014円
	大分種田	850円	19,639円
	大分中津	366円	10,387円
	大分戸次	1,126円	55,814円
	鶴崎松岡	423円	29,137円
	長洲	327円	19,286円
	豊後高田田原	106円	15,668円
	大分賀来	826円	30,568円
	坂ノ市別館	775円	34,125円
	海崎	115円	16,555円
	保戸島	725円	70,473円
	宇佐八幡	276円	15,053円
	山香	326円	16,512円
	大分挾間	387円	24,033円
	大分庄内	369円	12,547円
	佐賀関	267円	13,419円
	幸崎	227円	17,213円
	佐伯弥生	543円	31,667円
	野津	423円	19,290円
	緒方	268円	23,262円
	三重大野	461円	19,654円
	三重千歳	88円	13,976円
	天ケ瀬	842円	42,937円
	三光	248円	13,558円
	大分野津原	507円	26,631円
	直川	393円	15,668円
	本耶馬渓	363円	14,467円
	院内	154円	25,484円
	安心院	233円	15,687円
	真玉	217円	24,760円
	国東国見	173円	29,355円
	国東富来	141円	21,636円
	佐伯鶴見	597円	31,566円
	竹田荻	138円	20,951円
	日田大山	619円	11,003円
	大分犬飼	284円	14,345円
	大分吉野	139円	28,232円
	安岐	245円	12,504円
	武蔵	402円	14,108円
	宇目	328円	15,489円
	蒲江	309円	12,671円
	耶馬渓下郷	298円	12,947円
	山国	242円	19,058円
	香々地	226円	23,047円
	三重清川	81円	20,079円
	久住	693円	14,073円
	恵良	263円	24,624円
	津江	490円	29,249円
	耶馬渓	569円	14,531円
	合河	305円	25,977円
宮崎県	生目	374円	25,547円
	宮崎大淀	618円	25,270円
	木花	807円	24,250円
	都城	795円	14,876円
	都城荘内	101円	13,414円
	沖水	205円	16,323円
	都城中郷	112円	16,468円
	土々呂	501円	21,627円
	延岡市外	631円	22,121円
	日南	287円	14,877円
	宮崎小林	392円	16,405円
	日向別館	282円	19,222円
	西都	477円	23,442円
	高城	259円	34,250円
	宮崎住吉	651円	16,886円
	柳瀬	338円	57,387円
	宮崎本郷	597円	28,439円
	志和池	(略)	11,017円
	大堂津	231円	27,001円
	飫肥	224円	17,275円
	西小林	236円	25,563円
	串間	390円	22,022円
	三財	290円	20,950円
	えびの営機械	259円	23,604円
	飯野駅前	206円	19,033円
	清武	823円	31,759円
	宮崎田野	272円	10,579円

	国東	331円	16,679円
	日出	670円	16,728円
	由布院	649円	16,388円
	大分三重	277円	13,617円
	玖珠	565円	27,317円
	大分種田	855円	19,055円
	大分中津	377円	13,239円
	大分戸次	1,123円	57,429円
	鶴崎松岡	455円	31,735円
	長洲	352円	20,873円
	豊後高田田原	99円	17,705円
	大分賀来	867円	21,897円
	坂ノ市別館	777円	28,821円
	海崎	103円	17,911円
	保戸島	662円	46,829円
	宇佐八幡	287円	16,280円
	山香	350円	18,481円
	大分挾間	375円	18,805円
	大分庄内	355円	13,919円
	佐賀関	269円	28,810円
	幸崎	222円	21,565円
	佐伯弥生	574円	35,092円
	野津	425円	15,683円
	緒方	262円	26,180円
	三重大野	476円	20,015円
	三重千歳	82円	19,065円
	天ケ瀬	826円	44,507円
	三光	236円	18,515円
	大分野津原	486円	29,383円
	直川	398円	18,893円
	本耶馬渓	359円	15,808円
	院内	155円	27,353円
	安心院	250円	17,528円
	真玉	209円	26,758円
	国東国見	166円	35,075円
	国東富来	136円	23,316円
	佐伯鶴見	566円	32,906円
	竹田荻	135円	23,234円
	日田大山	606円	11,898円
	大分犬飼	279円	15,641円
	大分吉野	128円	29,758円
	安岐	228円	14,573円
	武蔵	412円	15,587円
	宇目	359円	21,161円
	蒲江	316円	15,642円
	耶馬渓下郷	286円	26,673円
	山国	216円	29,361円
	香々地	208円	26,820円
	三重清川	74円	10,878円
	久住	678円	16,406円
	恵良	256円	26,256円
	津江	481円	32,129円
	耶馬渓	573円	17,226円
	合河	252円	24,239円
宮崎県	生目	379円	28,680円
	宮崎大淀	613円	25,860円
	木花	824円	27,215円
	都城	696円	15,698円
	都城荘内	98円	16,925円
	沖水	203円	17,564円
	都城中郷	108円	21,094円
	土々呂	476円	23,882円
	延岡市外	692円	21,417円
	日南	272円	14,842円
	宮崎小林	390円	12,119円
	日向別館	270円	17,064円
	西都	500円	25,708円
	高城	248円	35,929円
	宮崎住吉	622円	18,359円
	柳瀬	327円	38,792円
	宮崎本郷	586円	30,147円
	志和池	(略)	41,178円
	大堂津	224円	23,126円
	飫肥	211円	16,672円
	西小林	227円	28,210円
	串間	400円	24,116円
	三財	283円	23,352円
	えびの営機械	254円	26,063円
	飯野駅前	202円	19,862円
	清武	718円	40,267円
	宮崎田野	263円	12,936円

	佐土原	423円	24,748円
	西佐土原	242円	14,960円
	日南北郷	389円	36,813円
	日南南郷	303円	12,305円
	三股	242円	24,434円
	都城高崎	296円	15,693円
	高原	265円	18,932円
	小林野尻	241円	15,549円
	紙屋	173円	29,721円
	宮崎高岡	234円	15,331円
	国富	305円	19,896円
	綾	216円	45,124円
	高鍋営業所１	394円	23,680円
	新富	572円	16,171円
	木城	453円	23,767円
	川南	163円	35,194円
	都農	198円	16,179円
	門川	329円	20,184円
	大束	184円	26,822円
	都城山田	183円	23,015円
	高千穂別館	389円	24,809円
	都城高野	277円	27,861円
	美々津	472円	24,595円
	岩脇	229円	16,948円
	真幸	240円	30,876円
	山陰	265円	18,508円
	神門	335円	20,280円
	日向西郷	169円	21,051円
	宇納間	107円	16,523円
	曽木	211円	20,809円
	北川	380円	23,665円
	延岡北浦	533円	31,012円
	宮崎東	695円	38,383円
	青島	289円	25,097円
	都城山之口	222円	14,702円
	日之影	267円	16,088円
	五ケ瀬	351円	7,065円
	宮崎内海	592円	26,714円
	諸塚	164円	28,900円
鹿児島県	鴨池甲南新館	3,093円	25,558円
	谷山	1,293円	32,907円
	伊敷	1,123円	16,757円
	原良	3,610円	26,533円
	広木	3,287円	24,279円
	坂之上	2,372円	18,245円
	鹿児島川内	732円	29,306円
	鹿屋	600円	27,760円
	枕崎	216円	21,416円
	名瀬	1,042円	19,925円
	出水	221円	12,646円
	指宿	440円	23,314円
	加世田	391円	18,844円
	国分	672円	27,897円
	種子島	224円	10,670円
	加治木	625円	18,279円
	帖佐	471円	38,826円
	丸尾	162円	23,094円
	志布志	103円	8,958円
	屋久島	116円	24,655円
	徳之島	353円	20,895円
	鹿児島吉野	327円	16,230円
	鹿児島春日	1,628円	21,742円
	鹿児島大口	409円	26,717円
	隼人	584円	58,823円
	河頭	136円	23,420円
	高須	139円	25,491円
	大姶良	140円	21,776円
	鹿屋南	（略）	12,211円
	串木野	306円	18,666円
	阿久根	382円	23,790円
	米之津	137円	26,360円
	宮ケ浜	87円	13,740円
	鹿児島垂水	175円	28,200円
	指宿山川	84円	10,063円
	開聞	98円	20,795円
	知覧	303円	20,610円
	知覧瀬世	41円	15,959円
	加世田川辺	292円	28,055円
	市来	350円	17,766円
	東市来	296円	28,349円
	伊集院	431円	17,294円

	佐土原	175円	26,094円
	西佐土原	243円	17,237円
	日南北郷	350円	37,960円
	日南南郷	307円	36,310円
	三股	237円	25,487円
	都城高崎	239円	18,533円
	高原	258円	24,194円
	小林野尻	234円	22,930円
	紙屋	166円	34,603円
	宮崎高岡	230円	18,512円
	国富	300円	21,561円
	綾	209円	47,221円
	高鍋営業所１	360円	25,283円
	新富	531円	23,639円
	木城	440円	26,592円
	川南	162円	12,058円
	都農	192円	17,266円
	門川	325円	22,255円
	大束	171円	28,147円
	都城山田	179円	26,014円
	高千穂別館	357円	26,481円
	都城高野	251円	30,610円
	美々津	464円	29,133円
	岩脇	224円	22,548円
	真幸	232円	34,491円
	山陰	245円	24,625円
	神門	319円	22,889円
	日向西郷	163円	23,303円
	宇納間	100円	19,969円
	曽木	169円	12,324円
	北川	352円	26,379円
	延岡北浦	515円	33,708円
	宮崎東	779円	37,742円
	青島	292円	26,208円
	都城山之口	201円	19,500円
	日之影	247円	18,175円
	五ケ瀬	331円	8,510円
	宮崎内海	601円	29,160円
	諸塚	157円	30,797円
鹿児島県	鴨池甲南新館	3,128円	18,644円
	谷山	1,252円	19,228円
	伊敷	1,150円	17,253円
	原良	3,774円	28,106円
	広木	3,167円	30,530円
	坂之上	2,265円	17,374円
	鹿児島川内	719円	31,326円
	鹿屋	551円	31,953円
	枕崎	267円	23,331円
	名瀬	875円	19,484円
	出水	232円	13,693円
	指宿	442円	25,558円
	加世田	408円	22,025円
	国分	567円	29,335円
	種子島	217円	10,252円
	加治木	678円	19,837円
	帖佐	487円	39,123円
	丸尾	153円	24,627円
	志布志	101円	10,042円
	屋久島	115円	25,510円
	徳之島	336円	22,636円
	鹿児島吉野	528円	17,845円
	鹿児島春日	1,684円	16,569円
	鹿児島大口	429円	27,403円
	隼人	594円	62,324円
	河頭	137円	25,101円
	高須	127円	28,789円
	大姶良	131円	25,983円
	鹿屋南	（略）	17,064円
	串木野	284円	18,523円
	阿久根	410円	27,135円
	米之津	120円	28,174円
	宮ケ浜	84円	15,480円
	鹿児島垂水	218円	30,401円
	指宿山川	80円	10,497円
	開聞	97円	25,430円
	知覧	273円	21,137円
	知覧瀬世	40円	17,691円
	加世田川辺	269円	30,536円
	市来	335円	19,002円
	東市来	249円	28,678円
	伊集院	463円	19,080円

松元	271円	27,413円
伊集院郡山	333円	24,649円
金峰	239円	14,638円
入来	106円	23,646円
宮之城	159円	32,211円
高尾野	109円	13,880円
菱刈	121円	8,212円
蒲生	143円	17,176円
十三塚原	94円	14,786円
加治木横川	122円	68,029円
栗野	356円	19,293円
吉松	104円	29,220円
霧島	71円	16,057円
岩川	213円	14,654円
財部	109円	16,959円
都城末吉	459円	19,413円
志布志有明	237円	15,509円
蓬原	146円	13,524円
志布志大崎	122円	12,676円
菱田	90円	32,061円
串良	134円	24,096円
鹿屋高山	271円	25,127円
吾平	141円	19,922円
大根占	357円	23,573円
根占	138円	27,361円
古江	241円	16,426円
川内東郷	479円	26,736円
牧ノ原	142円	20,781円
百引	167円	13,896円
志布志松山	38円	17,461円
大根占田代	157円	24,870円
川内西方	34円	14,636円
城上	142円	27,750円
高隈	300円	14,478円
阿久根脇本	181円	13,543円
阿久根大川	65円	10,464円
鹿屋新城	89円	24,880円
牛根	483円	29,354円
西桜島	367円	21,719円
喜入	286円	24,721円
瀬々串	145円	15,453円
頴娃	72円	13,068円
石垣	65円	12,128円
笠沙	99円	13,297円
加世田大浦	312円	27,179円
樋脇	142円	16,085円
市比野	229円	21,826円
宮野城鶴田	356円	12,528円
薩摩	315円	12,343円
祁答院	211円	13,819円
出水野田	342円	14,277円
牧園	155円	16,741円
細山田	61円	20,278円
内の浦	350円	24,207円
佐多	281円	22,206円
喜界島	555円	29,846円
鹿児島吉田	444円	15,489円
伊集院吹上	98円	13,202円
出水鷹巣	495円	18,925円
指江	279円	31,431円
竜郷	18円	33,450円
笠利	772円	29,106円
天城	114円	40,064円
伊仙	497円	33,914円
与論島	68円	32,680円
川内羽島	330円	22,939円
山門野	259円	14,934円
瀬戸内	1,614円	18,760円
知名	313円	25,990円
木慈	103円	58,547円
勝能	(略)	144,787円
管鈍	157円	68,562円
与路島	184円	298,836円
請島	304円	207,805円
節子	511円	81,961円
生見	109円	11,781円
中種子	333円	20,695円
南種子	729円	17,933円

松元	288円	33,187円
伊集院郡山	323円	25,391円
金峰	237円	16,031円
入来	100円	27,783円
宮之城	152円	33,755円
高尾野	101円	15,039円
菱刈	114円	9,804円
蒲生	138円	19,700円
十三塚原	85円	20,133円
加治木横川	111円	74,737円
栗野	347円	23,041円
吉松	101円	34,200円
霧島	81円	18,003円
岩川	226円	15,805円
財部	104円	19,929円
都城末吉	480円	22,174円
志布志有明	225円	21,628円
蓬原	136円	18,973円
志布志大崎	114円	14,851円
菱田	85円	37,885円
串良	108円	25,962円
鹿屋高山	258円	27,066円
吾平	133円	25,625円
大根占	328円	25,317円
根占	136円	29,565円
古江	236円	19,953円
川内東郷	460円	33,677円
牧ノ原	137円	23,218円
百引	157円	17,949円
志布志松山	36円	19,800円
大根占田代	147円	25,897円
川内西方	36円	19,955円
城上	130円	29,653円
高隈	279円	20,380円
阿久根脇本	201円	16,403円
阿久根大川	64円	12,578円
鹿屋新城	87円	27,008円
牛根	460円	31,548円
西桜島	344円	20,120円
喜入	271円	26,902円
瀬々串	168円	17,971円
頴娃	56円	15,251円
石垣	60円	13,614円
笠沙	93円	16,303円
加世田大浦	308円	33,463円
樋脇	133円	21,641円
市比野	220円	27,890円
宮野城鶴田	366円	16,244円
薩摩	320円	15,846円
祁答院	219円	18,631円
出水野田	307円	19,844円
牧園	136円	18,314円
細山田	60円	26,226円
内の浦	333円	26,311円
佐多	266円	24,587円
喜界島	526円	33,383円
鹿児島吉田	430円	18,511円
伊集院吹上	84円	14,039円
出水鷹巣	470円	24,756円
指江	273円	33,837円
竜郷	16円	35,991円
笠利	760円	31,949円
天城	110円	43,326円
伊仙	469円	36,500円
与論島	67円	32,184円
川内羽島	318円	24,482円
山門野	245円	20,119円
瀬戸内	1,582円	19,848円
知名	297円	28,362円
木慈	97円	62,998円
勝能	(略)	154,123円
管鈍	149円	74,886円
与路島	166円	309,756円
請島	274円	224,798円
節子	466円	87,414円
生見	114円	12,729円
中種子	322円	21,796円
南種子	705円	18,732円

	母間	76円	24,744円
	沖之永良部	199円	27,580円
	坊	292円	22,629円
沖縄県	寄宮	1,867円	21,364円
	牧志	3,241円	27,315円
	小禄	1,509円	16,094円
	首里	5,424円	22,332円
	田場	385円	20,182円
	大謝名	1,124円	27,643円
	普天間	417円	18,462円
	沖縄宮古	526円	28,190円
	八重山	978円	28,527円
	浦添別	2,645円	36,271円
	名護別館	1,189円	22,228円
	照屋	806円	21,928円
	コザ	672円	44,889円
	胡屋	763円	29,122円
	コザ北谷	1,491円	34,702円
	豊見城	1,202円	24,174円
	与那原	1,714円	24,335円
	南風原	1,156円	42,804円
	久辺	(略)	73,361円
	嘉手納	1,536円	29,255円
	沖縄石川別	530円	22,109円
	具志川	672円	32,640円
	仲尾次	207円	36,092円
	米須	392円	34,338円
	今帰仁	1,092円	25,514円
	本部	644円	17,550円
	コザ金武	624円	27,929円
	与那城	615円	17,018円
	読谷	1,029円	34,709円
	中城	901円	30,518円
	東風平	426円	27,027円
	与那原玉城	216円	35,537円
	佐敷	348円	24,265円
	本部山川	126円	23,383円
	北中城	1,371円	34,995円
	南大東	68円	91,247円
	北大東	95円	116,397円
	久米島	788円	34,597円
	城辺	194円	20,489円
	沖縄上野	128円	41,119円
	平安座	204円	42,414円
	座間味	47円	34,822円
	伊良部	327円	25,585円
	波照間	91円	38,006円
	与那国	470円	54,911円
	国頭別	454円	33,861円

	母間	70円	23,839円
	沖之永良部	196円	31,834円
	坊	218円	18,456円
沖縄県	寄宮	1,933円	22,789円
	牧志	3,060円	30,111円
	小禄	1,561円	19,165円
	首里	5,385円	24,027円
	田場	380円	22,156円
	大謝名	1,089円	28,824円
	普天間	430円	21,251円
	沖縄宮古	535円	29,065円
	八重山	963円	30,459円
	浦添別	2,484円	38,463円
	名護別館	1,132円	24,123円
	照屋	808円	23,419円
	コザ	571円	48,034円
	胡屋	748円	31,043円
	コザ北谷	1,488円	40,649円
	豊見城	1,188円	26,495円
	与那原	1,349円	26,570円
	南風原	1,193円	51,077円
	久辺	(略)	111,022円
	嘉手納	1,491円	44,084円
	沖縄石川別	513円	23,786円
	具志川	676円	20,748円
	仲尾次	199円	38,640円
	米須	325円	36,610円
	今帰仁	1,060円	27,514円
	本部	611円	18,628円
	コザ金武	610円	29,113円
	与那城	593円	18,533円
	読谷	977円	37,174円
	中城	888円	30,293円
	東風平	392円	29,757円
	与那原玉城	180円	38,052円
	佐敷	346円	22,126円
	本部山川	118円	27,719円
	北中城	1,340円	35,081円
	南大東	63円	95,332円
	北大東	92円	125,829円
	久米島	834円	41,552円
	城辺	193円	22,105円
	沖縄上野	132円	43,632円
	平安座	183円	45,190円
	座間味	40円	38,564円
	伊良部	312円	27,241円
	波照間	85円	40,968円
	与那国	436円	59,181円
	国頭別	431円	35,261円

第２　とう道又は管路に係る負担額

２　とう道又は管路に係る料金額

２－１ とう道に係る料金額

１メートルごとに年額

適用する行政区域	内容
富山県	33,827円
石川県	34,431円
福井県	24,278円
岐阜県	26,854円
静岡県	43,732円
愛知県	48,554円
三重県	28,608円
滋賀県	34,309円
京都府	36,923円
大阪府	60,353円
兵庫県	55,976円
奈良県	31,555円
和歌山県	10,670円
鳥取県	61,705円
島根県	24,193円
岡山県	56,931円
広島県	52,457円
山口県	38,415円
徳島県	53,849円
香川県	39,452円
愛媛県	42,123円
高知県	15,214円
福岡県	60,005円
佐賀県	18,501円
長崎県	14,885円
熊本県	35,366円
大分県	45,587円
宮崎県	32,275円
鹿児島県	44,497円
沖縄県	30,573円

第２　とう道又は管路に係る負担額

２　とう道又は管路に係る料金額

２－１ とう道に係る料金額

１メートルごとに年額

適用する行政区域	内容
富山県	30,086円
石川県	30,754円
福井県	21,583円
岐阜県	24,052円
静岡県	40,239円
愛知県	42,924円
三重県	25,827円
滋賀県	31,440円
京都府	32,885円
大阪府	53,155円
兵庫県	49,314円
奈良県	28,254円
和歌山県	12,776円
鳥取県	54,885円
島根県	21,518円
岡山県	49,587円
広島県	46,701円
山口県	33,770円
徳島県	49,205円
香川県	34,814円
愛媛県	40,961円
高知県	14,861円
福岡県	53,345円
佐賀県	19,267円
長崎県	13,099円
熊本県	30,356円
大分県	39,360円
宮崎県	28,989円
鹿児島県	40,691円
沖縄県	28,412円

２－２ 管路に係る料金額

１条あたり１メートルごとに年額

適用する行政区域	内容
富山県	157 円
石川県	154 円
福井県	156 円
岐阜県	173 円
静岡県	173 円
愛知県	195 円
三重県	175 円
滋賀県	184 円
京都府	260 円
大阪府	236 円
兵庫県	270 円
奈良県	219 円
和歌山県	216 円
鳥取県	170 円
島根県	182 円
岡山県	171 円
広島県	183 円
山口県	167 円
徳島県	172 円
香川県	169 円
愛媛県	167 円
高知県	122 円
福岡県	228 円
佐賀県	179 円
長崎県	145 円
熊本県	224 円
大分県	214 円
宮崎県	143 円
鹿児島県	174 円
沖縄県	173 円

第３　電柱に係る負担額

電柱に係る負担額は、１使用箇所数ごとに年額847円とします。

２－２ 管路に係る料金額

１条あたり１メートルごとに年額

適用する行政区域	内容
富山県	137 円
石川県	138 円
福井県	141 円
岐阜県	154 円
静岡県	162 円
愛知県	169 円
三重県	159 円
滋賀県	163 円
京都府	235 円
大阪府	203 円
兵庫県	236 円
奈良県	193 円
和歌山県	191 円
鳥取県	152 円
島根県	166 円
岡山県	152 円
広島県	164 円
山口県	144 円
徳島県	153 円
香川県	151 円
愛媛県	150 円
高知県	110 円
福岡県	203 円
佐賀県	159 円
長崎県	128 円
熊本県	164 円
大分県	186 円
宮崎県	129 円
鹿児島県	159 円
沖縄県	161 円

第３　電柱に係る負担額

電柱に係る負担額は、１使用箇所数ごとに年額749円とします。

第４表　光信号引込等設備に係る負担額

第１　光信号引込等設備の維持等に係る負担額

２　負担額

区分				単位	負担額	備考
(1)　光信号引込等設備維持負担額	当社が光信号引込等設備を維持等するために要する負担額	(ｱ)　当社の光屋内配線（主として一戸建ての建物に設置される形態により設置するものに限ります。）が設置されているもの		１光信号引込等設備ごとに月額	342 円	
		(ｲ)　当社の光屋内配線（主として一戸建ての建物に設置される形態により設置するものに限ります。）が設置されていないもの	①　当社が設置した光信号分岐端末回線収容キャビネット等にその光信号引込等設備が収容等されているもの	１光信号引込等設備ごとに月額	347 円	
			②　協定事業者が設置した光信号分岐端末回線収容キャビネット等にその光信号引込等設備が収容等されているもの	１光信号引込等設備ごとに月額	341 円	
(2)　光信号引込等設備管理負担額	当社が維持等する光信号引込等設備の情報の管理を行うとともにその負担額を請求するために要する負担額			１光信号引込等設備ごとに月額	64 円	

第４表　光信号引込等設備に係る負担額

第１　光信号引込等設備の維持等に係る負担額

２　負担額

区分				単位	負担額	備考
(1)　光信号引込等設備維持負担額	当社が光信号引込等設備を維持等するために要する負担額	(ｱ)　当社の光屋内配線（主として一戸建ての建物に設置される形態により設置するものに限ります。）が設置されているもの		１光信号引込等設備ごとに月額	335 円	
		(ｲ)　当社の光屋内配線（主として一戸建ての建物に設置される形態により設置するものに限ります。）が設置されていないもの	①　当社が設置した光信号分岐端末回線収容キャビネット等にその光信号引込等設備が収容等されているもの	１光信号引込等設備ごとに月額	339 円	
			②　協定事業者が設置した光信号分岐端末回線収容キャビネット等にその光信号引込等設備が収容等されているもの	１光信号引込等設備ごとに月額	334 円	
(2)　光信号引込等設備管理負担額	当社が維持等する光信号引込等設備の情報の管理を行うとともにその負担額を請求するために要する負担額			１光信号引込等設備ごとに月額	66 円	

第２　光信号引込等設備の撤去に係る負担額

（略）

（1）（略）

未償却残高＝｛（光信号引込等設備の取得固定資産価額（29,725円）―光信号引込等設備の残存価額）×光信号引込等設備の耐用年数残存期間比率＋光信号引込等設備の残存価額｝×（１＋貸倒率）

ア～イ　（略）

（2）（略）

１光信号引込等設備ごとに

区　分	内　容
ア　光信号引込等設備を撤去する場合	10,481 円
イ　当社が設置した光信号分岐端末回線収容キャビネット等を撤去する場合	（略）

別表１　（略）

別表２　接続形態

２　利用者料金設定、請求事業者等

○　利用者料金設定事業者の別

番号	利用者料金設定事業者
Ａ１～Ｇ２	（略）
Ｈ１	接続型ＰＨＳ事業者
Ｈ１の２	㈠㈠以外の区間：接続型ＰＨＳ事業者 ㈡着信事業者欄：当社
Ｈ１の３	㈠㈠以外の区間：接続型ＰＨＳ事業者 ㈡着信事業者欄：特定端末系事業者
Ｈ１の４	㈠㈠以外の区間：接続型ＰＨＳ事業者 ㈡着信事業者欄：端末系事業者
Ｈ１の５	㈠㈠以外の区間：接続型ＰＨＳ事業者 ㈡着信事業者欄：中継事業者
Ｈ１の６	㈠㈠以外の区間：接続型ＰＨＳ事業者 ㈡着信事業者欄：中継事業者（着側から１社目の中継事業者）
Ｈ１の７	㈠㈠以外の区間：接続型ＰＨＳ事業者 ㈡着信事業者欄：中継事業者（着側から２社目の中継事業者）
Ｈ１の８	㈠㈠以外の区間：接続型ＰＨＳ事業者 ㈡着信事業者欄：無線呼出し事業者
Ｈ１の９	㈠㈠以外の区間：接続型ＰＨＳ事業者 ㈡発信事業者欄：中継事業者
Ｈ１の１０	㈠㈠以外の区間：接続型ＰＨＳ事業者 ㈡発信事業者欄：中継事業者（発側から１社目の中継事業者）
Ｈ１の１１	㈠㈠以外の区間：接続型ＰＨＳ事業者 ㈡区間Ｃ：特定中継事業者
Ｈ１の１２	㈠㈠以外の区間：接続型ＰＨＳ事業者 ㈡区間Ｄ：特定中継事業者

第２　光信号引込等設備の撤去に係る負担額

（略）

（1）（略）

未償却残高＝｛（光信号引込等設備の取得固定資産価額（29,018円）―光信号引込等設備の残存価額）×光信号引込等設備の耐用年数残存期間比率＋光信号引込等設備の残存価額｝×（１＋貸倒率）

ア～イ　（略）

（2）（略）

１光信号引込等設備ごとに

区　分	内　容
ア　光信号引込等設備を撤去する場合	10,461 円
イ　当社が設置した光信号分岐端末回線収容キャビネット等を撤去する場合	（略）

別表１　（略）

別表２　接続形態

２　利用者料金設定、請求事業者等

○　利用者料金設定事業者の別

番号	利用者料金設定事業者
Ａ１～Ｇ２	（略）
Ｈ１～Ｈの１２	削除

別表３　様式

様式第１（第 10 条の２第１項関係）

事前照会申込書

第　　号
年　　月　　日

東日本電信電話株式会社／西日本電信電話株式会社
殿

所属（法人名等）
氏名　　印

貴社接続約款第 10 条の２（事前照会）第１項の規定により、相互接続点を設置等しようとする場所、光回線設備の利用区間又は固定無線通信網等の接続要望エリア等について事前照会を申し込みます。

記

１．提供を希望する情報

相互接続点設置予定場所、光回線設備の利用区間又は固定無線通信網等の接続要望エリア等	提供を希望する情報

様式第２～14（略）

様式第 15（第 24 条第１項第２号関係）

相互接続用電気通信設備建設申込書（活用型ＰＨＳ事業者用）

第　　号
年　　月　　日

東日本電信電話株式会社／西日本電信電話株式会社
殿

所属（法人名等）
氏名　　印

貴社接続約款第 24 条（申込みに必要な資料の提出）第１項第２号の規定により、　年度　相互接続用電気通信設備の建設を申し込みます。

記

１．申込内容

(1) 事業展開エリア及びサービス開始希望時期

No.	事業展開エリア		サービス開始希望時期
	都道府県名	市区町村名	

別表３　様式

様式第１（第 10 条の２第１項関係）

事前照会申込書

第　　号
年　　月　　日

東日本電信電話株式会社／西日本電信電話株式会社
殿

所属（法人名等）
氏名　　印

貴社接続約款第 10 条の２（事前照会）第１項の規定により、相互接続点を設置等しようとする場所又は光回線設備の利用区間について事前照会を申し込みます。

記

１．提供を希望する情報

相互接続点設置予定場所又は光回線設備の利用区間	提供を希望する情報

様式第２～14（略）

様式第 15　削除

(2) 交換局別回線

No.	交換局名	年　月		年　月	
		基地局数	回線数	基地局数	回線数

(3) トラヒック条件

ＰＳトラヒック条件		内容	内訳等
	発着信比率(　:　)		
	発信完了率(%)		
	着信完了率(%)		
	平均保留時間(秒)		
	最繁時呼量(呼量／時間／ＰＳ)		
	最繁時呼数(呼数／時間／ＰＳ)		
	位置登録回数(回／時間／ＰＳ)		
ＣＳトラヒック条件			
	パケットフレーム数(フレーム／秒)		

(4) 交換局別呼量

No.	交換局名	最繁時呼量			記事欄
		年　月	年　月	年　月	

(5) 加入者登録

都道府県名	年　月	年　月	年　月	年　月	年　月	年　月

(6) ＣＤＥコード展開計画

サービス識別番号：

開放時期：　年　月

ＣＤＥコード	記事欄

注　用紙の大きさは、日本工業規格Ａ列４番とすること。

様式第 15−1（略）

様式第 15−1（略）

様式第15－2（第24条第１項第４号関係）
相互接続用電気通信設備建設申込書（装置光信号電気信号変換装置又は光信号伝送と接続する事業者用）
（略）
注１　（略）
２　光信号電気信号変換装置については、別紙として、接続ビル名、接続ビル毎の接続開始要望時期、光信号電気信号変換装置の接続要望数（100Mbit/s タイプ（集線型利用若しくは非集線型利用毎に）又は１Gbit/s タイプ毎に）、100Mbit/s タイプの集線型利用の場合は VLAN ID の値（1～4093 の範囲の連続した 16 個の値を装置毎に指定することを要します。）について記載した資料を添付すること。
３　光信号伝送装置については、別紙として、接続ビル名、接続ビル毎の接続開始要望時期、光信号伝送装置の装置種別（100Mbit/s タイプ又は１Gbit/s タイプ）について記載した資料を添付すること。

様式第 15－3（略）

様式第15－4（第24条第１項第６号関係）

相互接続用電気通信設備建設申込書
（固定無線通信網終端装置と接続する事業者用）

第　　号
年　月　日

西日本電信電話株式会社
殿

所属(法人名等)
氏名　　印

貴社接続約款第 24 条（申込みに必要な資料の提出）第１項第５号の規定により、相互接続用電気通信設備の建設を申し込みます。

記

１．申込内容
別紙のとおり
注１　用紙の大きさは、日本工業規格Ａ列４番とすること。
２　別紙として、固定無線基地局の設置場所を特定する場合にあってはその設置場所（その設置場所に係る地権者に関する情報を記入することを要します。）及び接続開始要望時期を、固定無線基地局の設置場所を特定しない場合にあっては接続要望エリア（町丁目で指定することを要します。）、固定無線基地局の数量及び固定無線基地局ごとの接続開始要望時期を、それぞれ記載した資料を添付すること。

様式第 16～29（略）

様式第15－2（第24条第１項第４号関係）
相互接続用電気通信設備建設申込書（装置光信号電気信号変換装置又は光信号伝送と接続する事業者用）
（略）
注１　（略）
２　光信号電気信号変換装置については、別紙として、接続ビル名、接続ビル毎の接続開始要望時期、光信号電気信号変換装置の接続要望数（100Mbit/s タイプ又は１Gbit/s タイプ毎に）について記載した資料を添付すること。
３　光信号伝送装置については、別紙として、接続ビル名、接続ビル毎の接続開始要望時期について記載した資料を添付すること。

様式第 15－3（略）

様式第 15－4　削除

様式第 16～29（略）

別表４　（略）

別表５　既に設置された当社の光屋内配線に係る精算額

区　分	単　位	精算額	備　考
既に設置された当社の光屋内配線に係る精算額	１回線ごとに	4,886 円	

様式第 30（第 99 条の 13 第９項関係）

申込者情報確認結果即時通知手続きの利用中止申込書

第　　号
年　　月　　日

東日本電信電話株式会社／西日本電信電話株式会社
殿

所属（法人名等）
氏名　　印

貴社接続約款第 99 条の 13（申込者情報確認結果の即時通知）第９項の規定により、申込者情報確認結果即時通知手続きの利用中止を申し込みます。

利用中止希望日	記事

注１　用紙の大きさは、日本工業規格Ａ列４番とすること。
　２　利用中止の申込みは、利用中止希望日を含む暦月の初日の３ヶ月前までに行うこと。

別表４　（略）

別表５　既に設置された当社の光屋内配線に係る精算額

区　分	単　位	精算額	備　考
既に設置された当社の光屋内配線に係る精算額	１回線ごとに	4,276 円	

附　則（平成11年７月１日西相制第２号）

（通信路設定伝送機能に関する経過措置）

第18条　（略）

(1)　分岐回線以外の部分の基本額

ア．基本料

１回線ごとに月額

区分			料金額		備考
			右欄以外の場合	通信路設定伝送機能を利用する区間が同一の単位料金区域に終始する場合	
通信路設定伝送機能	専用回線ノード装置、中継伝送路設備及び端末回線を収容する伝送装置により通信路の設定並びに伝送を行う機能（一般専用に係るものに限ります。以下この条において同じとします。）	1,200bit/sの符号伝送が可能なもの	5,218円	4,636円	―――
		48kbit/sの符号伝送が可能なもの			

イ．加算料

１回線ごとに月額

区分			料金額		備考
			通信路設定伝送機能の距離が 10km を超える場合の 10kmごとの加算料	相互接続点が当社が別に定める通信用建物以外の場合の加算料	
通信路設定伝送機能	専用回線ノード装置、中継伝送路設備及び端末回線を収容する伝送装置により通信路の設定並びに伝送を行う機能	1,200bit/sの符号伝送が可能なもの	40円	634円	―――
		48kbit/sの符号伝送が可能なもの			

附　則（平成11年７月１日西相制第２号）

（通信路設定伝送機能に関する経過措置）

第18条　（略）

(1)　分岐回線以外の部分の基本額

ア．基本料

１回線ごとに月額

区分			料金額		備考
			右欄以外の場合	通信路設定伝送機能を利用する区間が同一の単位料金区域に終始する場合	
通信路設定伝送機能	専用回線ノード装置、中継伝送路設備及び端末回線を収容する伝送装置により通信路の設定並びに伝送を行う機能（一般専用に係るものに限ります。以下この条において同じとします。）	1,200bit/sの符号伝送が可能なもの	6,850円	6,027円	―――
		48kbit/sの符号伝送が可能なもの			

イ．加算料

１回線ごとに月額

区分			料金額		備考
			通信路設定伝送機能の距離が 10km を超える場合の 10kmごとの加算料	相互接続点が当社が別に定める通信用建物以外の場合の加算料	
通信路設定伝送機能	専用回線ノード装置、中継伝送路設備及び端末回線を収容する伝送装置により通信路の設定並びに伝送を行う機能	1,200bit/sの符号伝送が可能なもの	60円	961円	―――
		48kbit/sの符号伝送が可能なもの			

（２）分岐回線の部分の基本額

１回線ごとに月額

区　分			料金額	備考
通信路設定伝送機能	専用回線ノード装置、中継伝送路設備及び端末回線を収容する伝送装置により通信路の設定並びに伝送を行う機能	1,200bit/sの符号伝送が可能なもの	4,499 円	―――
		48kbit/sの符号伝送が可能なもの		

附　則（平成23年３月31日西相制第144号）

（経過措置）

２　（略）

(1) 分岐回線以外の部分の基本額

ア．基本料

１回線ごとに月額

区分			料金額		備考
			右欄以外の場合	通信路設定伝送機能を利用する区間が同一の単位料金区域に終始する場合	
通信路設定伝送機能	専用回線ノード装置、中継伝送路設備及び端末回線を収容する伝送装置により通信路の設定並びに伝送を行う機能	専らＡＭ放送の音響を伝送するため、通常50Hzから10kHzまでの周波数帯域を伝送することが可能なもの	122,514 円	120,764 円	―――
		2,400bit/sの符号伝送が可能なもの	5,218円	4,636円	
		4,800bit/sの符号伝送が可能なもの			
		9,600bit/sの符号伝送が可能なもの			

（２）分岐回線の部分の基本額

１回線ごとに月額

区　分			料金額	備考
通信路設定伝送機能	専用回線ノード装置、中継伝送路設備及び端末回線を収容する伝送装置により通信路の設定並びに伝送を行う機能	1,200bit/sの符号伝送が可能なもの	5,786 円	―――
		48kbit/sの符号伝送が可能なもの		

附　則（平成23年３月31日西相制第144号）

（経過措置）

２　（略）

(1) 分岐回線以外の部分の基本額

ア．基本料

１回線ごとに月額

区分			料金額		備考
			右欄以外の場合	通信路設定伝送機能を利用する区間が同一の単位料金区域に終始する場合	
通信路設定伝送機能	専用回線ノード装置、中継伝送路設備及び端末回線を収容する伝送装置により通信路の設定並びに伝送を行う機能	2,400bit/sの符号伝送が可能なもの	6,850円	6,027円	―――
		4,800bit/sの符号伝送が可能なもの			
		9,600bit/sの符号伝送が可能なもの			

イ．加算料

１回線ごとに月額

区分			料金額		備考
			右欄以外の場合	通信路設定伝送機能を利用する区間が同一の単位料金区域に終始する場合	
通信路設定伝送機能	専用回線ノード装置、中継伝送路設備及び端末回線を収容する伝送装置により通信路の設定並びに伝送を行う機能	専らＡＭ放送の音響を伝送するため、通常50Hzから10kHzまでの周波数帯域を伝送することが可能なもの	130 円	1,902 円	――
		2,400bit/sの符号伝送が可能なもの	40円	634円	
		4,800bit/sの符号伝送が可能なもの			
		9,600bit/sの符号伝送が可能なもの			

(2)分岐回線の部分の基本額

１回線ごとに月額

区分			料金額	備考
通信路設定伝送機能	専用回線ノード装置、中継伝送路設備及び端末回線を収容する伝送装置により通信路の設定並びに伝送を行う機能	専らＡＭ放送の音響を伝送するため、通常50Hzから10kHzまでの周波数帯域を伝送することが可能なもの	120,354 円	
		2,400bit/sの符号伝送が可能なもの	4,499円	――
		4,800bit/sの符号伝送が可能なもの		
		9,600bit/sの符号伝送が可能なもの		

イ．加算料

１回線ごとに月額

区分			料金額		備考
			右欄以外の場合	通信路設定伝送機能を利用する区間が同一の単位料金区域に終始する場合	
通信路設定伝送機能	専用回線ノード装置、中継伝送路設備及び端末回線を収容する伝送装置により通信路の設定並びに伝送を行う機能	2,400bit/sの符号伝送が可能なもの	60 円	961 円	――
		4,800bit/sの符号伝送が可能なもの			
		9,600bit/sの符号伝送が可能なもの			

(2)分岐回線の部分の基本額

１回線ごとに月額

区分			料金額	備考
通信路設定伝送機能	専用回線ノード装置、中継伝送路設備及び端末回線を収容する伝送装置により通信路の設定並びに伝送を行う機能	2,400bit/sの符号伝送が可能なもの	5,786円	――
		4,800bit/sの符号伝送が可能なもの		
		9,600bit/sの符号伝送が可能なもの		

附　則（平成 25 年４月５日西設相制第 92 号）

（実施時期）

１　この改正規定は、平成 25 年４月５日から実施し、平成 25 年４月１日に遡及して適用します。

（接続料金等の実績に基づく精算用料金）

２　第 74 条の２（手続費の実績に基づく精算）の規定により精算を行う平成 23 年度の精算用料金は以下のとおりです。

区　分			単　位	料金額	備考
みなし契約者に関する宛名情報提供手続費			１件ごとに	15.09 円	
優先接続受付手続費			１変更ごとに	191 円	
光回線設備線路条件調査費	ウ欄	(ｱ)	１番号又は１住所ごとの１成功検索ごとに	0.02 円	
		(ｲ)	１番号又は１住所ごとの１成功検索ごとに	0.01 円	
光配線区域情報調査費	ア欄		１通信用建物ごとに	8,339 円	
ルーティング番号登録工事等受付手続費	ア欄		１件ごとに	50 円	
	イ欄		１件ごとに	193 円	
同一番号移転可否情報調査費	ア欄		１電気通信番号ごとの１件ごとに	767 円	
	イ欄		１電気通信番号ごとの１件ごとに	400 円	

（テープ分散による光信号端末回線の確認及びテープ分散可否調査費の遡及適用）

３　料金表第２表（工事費及び手続費）第２（手続費）２（手続費の額）２－１（手続費）第 34 欄に規定する手続費については、以下に定める期間について、それぞれの料金額を適用します。

区　分		単　位	料金額	備考
テープ分散による光信号端末回線の確認及びテープ分散可否調査費	ア　（略）	（略）	（略）	（略）
	イ　第34条の10第２項に規定する事項の調査に要する費用	１区間ごとに	2,136 円	平成 23 年４月１日から平成 24 年３月 31 日までの間に限り適用します。
		１区間ごとに	2,103 円	平成 24 年４月１日から平成 25 年３月 31 日までの間に限り適用します。
	ウ　第34条の10第３項に規定する事項の調査に要する費用	１区間ごとに	2,136 円	平成 23 年４月１日から平成 24 年３月 31 日までの間に限り適用します。

附　則（平成 24 年３月 29 日西相制第 141 号）

この改正規定は、平成 25 年４月５日から実施し、平成 25 年４月１日に遡及して適用します。

附　則

（実施時期）

１　この改正規定は、認可を受けた後、速やかに実施します。ただし、この改正規定のうち、第 71 条（通信時間の測定等）、料金表（第 75 条（工事費及び手続費等の遡及適用）に規定する工事費、手続費及び負担額（第４表（光信号引込等設備に係る負担額）第２（光信号引込等設備の撤去に係る負担額）第１号に規定する光信号引込等設備の未償却残高の算定にあたっては、改正後の第１表（接続料金）第２（網改造料）２（料金額）２－３（年額料金の算定に係る比率）に規定する貸倒率によることとします。）を除きます。）、別表５（既に設置された当社の光屋内配線に係る精算額）、附則第 18 条、附則（平成 23 年３月 31 日西相制第 144 号）及び第４項に係るものについては、平成 26 年４月１日から適用します。

（接続料金等の実績に基づく精算用料金）

２　第 74 条の２（手続費の実績に基づく精算）の規定により精算を行う平成 24 年度の精算用料金は以下のとおりです。

区　　分			単　　位	料金額	備考
みなし契約者に関する宛名情報提供手続費			１件ごとに	11.03 円	
優先接続受付手続費	ア欄		１変更ごとに	298 円	
光回線設備線路条件調査費	ウ欄	(ｱ)	１番号又は１住所ごとの１成功検索ごとに	0.04 円	
		(ｲ)	１番号又は１住所ごとの１成功検索ごとに	0.01 円	
光配線区域情報調査費			１通信用建物ごとに	11,912 円	
ルーティング番号登録工事等受付手続費	ア欄		１件ごとに	46 円	
	イ欄		１件ごとに	149 円	
同一番号移転可否情報調査費	ア欄		１電気通信番号ごとの１件ごとに	755 円	
	イ欄		１電気通信番号ごとの１件ごとに	352 円	

（申込者情報確認結果即時通知手続費の遡及適用）

３　料金表第２表（工事費及び手続費）第２（手続費）２（手続費の額）２－１（手続費）第 35 欄に規定する手続費については、以下に定める期間について、それぞれの料金額を適用します

区　　分	単　　位	料金額	備考
申込者情報確認結果即時通知手続費	月額	4,689,700 円	平成 25 年４月１日から平成 25 年４月 30 日までの間に限り適用します。
	月額	4,358,421 円	平成 25 年５月１日から平成 25 年９月 30 日までの間に限り適用します。
	月額	4,173,725 円	平成 25 年 10 月１日から平成 26 年３月 31 日までの間に限り適用します。

（経過措置）

４　この改正規定実施の際現に、改正前の規定により協定事業者が利用している端末回線伝送機能（２－１－１－１第２欄ウ(ｱ)欄及びエ欄並びに２－１－１－２第３欄イ欄に係るものに限ります。）、光信号電気信号変換機能（２－１の３第１欄ア欄に係るものに限ります。）、光信号多重分離機能（２－１の

４イ欄に係るもののうち、光信号主端末回線の最大収容数が８のものに限ります。）及び固定無線宅内設備管理機能の提供条件については、なお従前のとおりとし、以下の料金表を適用します。

（１）網使用料

ア　適用

区　　分	内　　容
(ｱ)　端末回線伝送機能に係る料金の適用	①　（１）網使用料イ(ｱ)①欄に規定する機能については、（１）網使用料イ(ｱ)①欄に掲げる料金額に、料金表第１表（接続料金）第１（網使用料）２（料金額）２－１－１－２第２欄又は附則（平成 26 年●月●日西設相制第 116 号）第６項（以下この項において「附則第６項」といいます。）（２）端末回線伝送機能ア(ｱ)①欄に掲げる料金額を加えた金額を適用します。この場合において、１の光信号主端末回線から分岐する光信号分岐端末回線について２－１－１－２第２欄ア(ｱ)③欄又は(ｲ)C 欄に規定する加算料を適用するものが含まれるときは、その光信号主端末回線について２－１－１－２第２欄イ(ｳ)又は附則第６項（２）端末回線伝送機能ア(ｱ)①C 欄に規定する加算料を、１の光信号主端末回線から分岐する光信号分岐端末回線について２－１－１－２第２欄ア(ｱ)②欄若しくは③欄又は(ｲ)B 欄若しくは C 欄に規定する加算料を適用するものが含まれないときは、その光信号主端末回線について２－１－１－２第２欄イ(ｱ)又は附則第６項（２）端末回線伝送機能ア(ｱ)①A 欄に規定する加算料を、それら以外のときは、その光信号主端末回線について２－１－１－２第２欄イ(ｲ)又は附則第６項（２）端末回線伝送機能ア(ｱ)①B 欄に規定する加算料を適用します。 ②　第 34 条の 13（複数年段階料金を適用する光信号主端末回線の取扱い）第１項の規定に基づき、料金表第１表（接続料金）第１（網使用料）１（適用）第８欄カ及び（１）網使用料ア(ｱ)①の規定にかかわらず、複数年段階料金を適用する間においては、（１）網使用料イ(ｱ)①欄に規定する機能については、（１）網使用料イ(ｱ)①欄に掲げる料金額に、料金表第１表（接続料金）第１（網使用料）２（料金額）２－１－１－２の２又は附則第６項（２）端末回線伝送機能イ(ｱ)②欄に掲げる料金額及び２－１－１－２第２欄ア欄に掲げる料金額を加えた額を適用します。この場合において、１の光信号主端末回線から分岐する光信号分岐端末回線の保守の区別については、一体として利用する光信号主端末回線の保守の態様と同一になるものを適用します。 ③　料金表第１表（接続料金）第１（網使用料）２（料金額）２－１－１－１第６欄ア欄に規定する機能について、（１）網使用料ウ欄に規定する機能を一体として利用する場合にあっては、２－１－１－１第６欄ア(ｱ)欄に掲げる料金額を適用します。 ④　（１）網使用料イ(ｱ)②欄に規定する機能については、（１）網使用料イ(ｲ)欄に掲げる料金額を加えた額を適用します。この場合において、１の固定無線基地局に収容できる固定無線宅内設備の数は 80 を限度とします。

(ｲ)　端末回線伝送機能及び光信号多重分離機能の組み合わせ	①　（１）網使用料イ(ｱ)①欄に掲げる料金額に料金表第１表（接続料金）第１（網使用料）２（料金額）２－１－１－２第２欄、２－１－１－２の２又は附則第６項（２）端末回線伝送機能イ(ｱ)欄に掲げる料金額を加えた額を適用する場合には、２－１の４ア欄又は（１）網使用料エ欄に掲げる料金額を組み合わせて適用します。この場合において、２－１の４ア欄に規定する機能を適用するときは、１の光局内スプリッタに収容できる光信号主端末回線の数は４を、１の光信号主端末回線から分岐できる光信号分岐端末回線の数は８を限度とし、（１）網使用料エ欄に規定する機能を適用するときは、１の光局内スプリッタに収容できる光信号主端末回線の数は８を、１の光信号主端末回線から分岐できる光信号分岐端末回線の数は４を限度とします（以下、その光局内スプリッタを「光信号主端末回線の最大収容数が８のもの」といいます。）。 ②　料金表第１表（接続料金）第１（網使用料）２（料金額）２－１－１－１第２欄ウ欄に掲げる料金額に附則第６項（２）端末回線伝送機能イ(ｱ)欄に掲げる料金額を加えた額を適用する場合には、（１）網使用料エ欄に掲げる料金額を組み合わせて適用します。この場合において、１の光局内スプリッタに収容できる光信号主端末回線の数は８を、１の光信号主端末回線から分岐できる光信号分岐端末回線の数は４を限度とします。
(ｳ)　固定無線宅内設備管理機能に係る料金の適用	固定無線宅内設備管理機能については、協定事業者が、（１）網使用料イ(ｲ)欄に規定する機能を利用する場合に適用します。

イ　端末回線伝送機能

(ｱ)　基本料

月額

区　分				単　位	料金額	備　考
端末回線伝送機能（第５条（標準的な接続箇所）第１項の表中第２欄で接続する場合）	端末回線を収容する伝送装置（固定無線通信網終端装置を含みます。）及び端末回線により伝送を行う機能	①　光信号伝送装置により、100Mbit/sまでの符号伝送が可能なもの	A　保守の区別がタイプ１－１のもの	１光信号主端末回線収容装置ごとに	1,158円	料金表第１表(接続料金)第１(網使用料)２(料金額)２－１の４及び(１)網使用料エ欄に係る料金は含みません。
			B　保守の区別がタイプ１－２のもの	１光信号主端末回線収容装置ごとに	1,158円	
			C　AB以外のもの	１光信号主端末回線収容装置ごとに	1,193円	
		②　固定無線通信網により、46Mbit/sまでの符号伝送が可能なもの	A　保守の区別がタイプ１－１のもの	１固定無線通信網終端装置ごとに	32,895円	―――
			B　保守の区別がタイプ１－２のもの	１固定無線通信網終端装置ごとに	32,895円	

(ｲ)　加算料

月額

区　分			単　位	料金額	備　考
（１）網使用料イ(ｱ)②欄に規定する機能に係る加算料	固定無線宅内設備の追加に係る加算料	①　保守の区別がタイプ１－１のもの	１固定無線宅内設備ごとに	737円	―――
		②　保守の区別がタイプ１－２のもの	１固定無線宅内設備ごとに	737円	

ウ　光信号電気信号変換機能

１回線ごとに月額

区　分				料金額	備　考
光信号電気信号変換機能	第５条（標準的な接続箇所）第１項表中第２欄で接続する場合において、光信号電気信号変換装置により信号（100Mbit/s までの符号伝送が可能なものに限ります。）の相互変換を行う機能	最大16の光信号端末回線を集線して接続するもの	(ｱ)　保守の区別がタイプ１－１のもの	963円	
			(ｲ)　保守の区別がタイプ１－２のもの	963円	
			(ｳ)　(ｱ)(ｲ)以外のもの	992円	

エ　光信号多重分離機能

月額

区　分				料金額	備　考
光信号多重分離機能	光局内スプリッタにより当社の光信号伝送装置及び光信号端末回線間の光信号の多重分離を行う機能	光信号主端末回線の最大収容数が８のもの	(ｱ)　保守の区別がタイプ１－１のもの	559円	
			(ｲ)　保守の区別がタイプ１－２のもの	559円	
			(ｳ)　(ｱ)(ｲ)以外のもの	576円	

オ　固定無線宅内設備管理機能

区　分		単　位	料金額	備　考
固定無線宅内設備管理機能	協定事業者の固定無線宅内設備の情報の管理を行うとともに網使用料を請求する機能	１固定無線宅内設備ごとに月額	65円	

（２）工事費

区　　分		単　位	料金額	備　考
固定無線宅内設備設置等工事費	固定無線宅内設備の設置又は移設を行う工事に要する費用	１工事ごとに	ＩＰ通信網サービス契約約款に規定する工事費に相当する額	

（３）手続費

区　　分		単　位	料金額	備　考
固定無線宅内設備設置手続費	協定事業者が固定無線宅内設備を設置する場合に要する費用	１固定無線宅内設備ごとに	ＩＰ通信網サービス契約約款に規定する契約料に相当する額	

技術的条件集 第１章　通則 （相互接続呼の接続条件） 第３条 １～２（略） ３　当社網が提供する接続条件の中で本則第 61 条（接続の中止）の対象となるインタフェース種別は技術的条件集別表 11.7、技術的条件集別表 11.8 及び技術的条件集別表 22 のとおりとします。	技術的条件集 第１章　通則 （相互接続呼の接続条件） 第３条 １～２（略） ３　当社網が提供する接続条件の中で本則第 61 条（接続の中止）の対象となるインタフェース種別は技術的条件集別表 11.7 及び技術的条件集別表 22 のとおりとします。

網使用料算定根拠
（西日本コストに基づく接続料）

目　　次

Ⅰ.算定手順 …… 2

Ⅱ.原価の算定及び料金の設定 …… 3

1.　端末回線伝送機能 …… 3
2.　Ｉｲﾝﾀﾌｪｰｽ加入者ﾓｼﾞｭｰﾙ折返し機能 …… 16
3.　光信号電気信号変換機能および光信号多重分離機能 …… 17
4.　端末系交換機能 …… 18
5.　中継伝送機能 …… 19
6.　通信路設定伝送機能 …… 22
7.　データ伝送機能 …… 38
8.　番号案内機能 …… 42
9.　手動交換機能 …… 46
10.　公衆電話機能 …… 48
11.　ルーティング伝送機能 …… 52
12.　網同期クロック供給機能 …… 53
13.　その他の機能 …… 54

Ⅲ.投資等比率及び貯蔵品比率の算定 …… 57

Ⅳ.接続料収納までの平均的な日数の算定 …… 58

Ⅴ.資本構成比率の算定 …… 59

Ⅵ.他人資本利子率の算定 …… 60

Ⅶ.自己資本利益率の算定 …… 61

Ⅷ.利益対応税率の算定 …… 62

Ⅸ.料金設定に使用したトラヒック …… 63

Ⅹ.料金設定に使用した回線数 …… 64

ⅩⅠ.料金設定に使用した回数比例ｺｽﾄと時間比例ｺｽﾄの比率 …… 179

ⅩⅡ.料金設定に使用した回線比例ｺｽﾄと回線距離比例ｺｽﾄの比率 …… 180

ⅩⅢ.料金設定に使用した保守換算係数 …… 181

ⅩⅣ.料金設定に使用した貸倒率 …… 183

(別紙)
1.加入者回線・主配線盤の費用明細表 …… 184
2.加入者回線・主配線盤の固定資産明細表 …… 185
3.メタル設備のみを用いる加入者回線の費用明細表 …… 186
4.メタル設備のみを用いる加入者回線の固定資産明細表 …… 187
5.中継伝送機能の費用明細表 …… 188
6.中継伝送機能の固定資産明細表 …… 189

(参考)
1.設備区分別の費用明細表 …… 190
2.設備区分別固定資産明細表 …… 191
3.設備区分別の費用明細表（端末系伝送路の内訳） …… 193
4.設備区分別固定資産明細表（端末系伝送路の内訳） …… 194
5.設備区分別の費用明細表（一般第一種指定設備の内訳） …… 195
6.設備区分別固定資産明細表（一般第一種指定設備の内訳） …… 196
7.接続会計報告書の設備区分と網使用料算定根拠における
明細表の設備区分の対応 …… 197
8.回線設置手続費等の控除額 …… 198

Ⅰ．算定手順

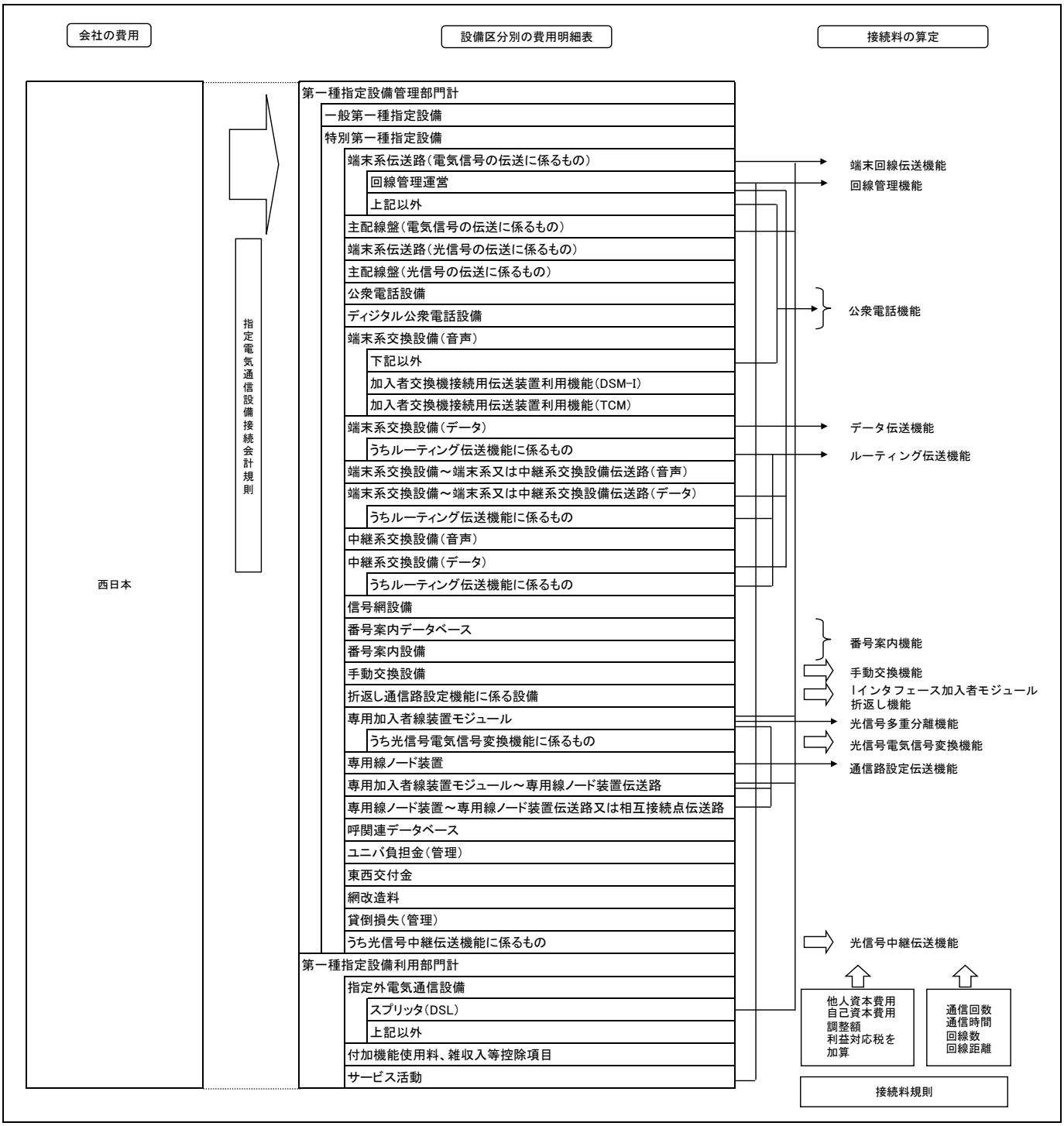
会社の費用
設備区分別の費用明細表
接続料の算定
西日本
指定電気通信設備接続会計規則
第一種指定設備管理部門計
一般第一種指定設備
特別第一種指定設備
端末系伝送路（電気信号の伝送に係るもの）
回線管理運営
上記以外
主配線盤（電気信号の伝送に係るもの）
端末系伝送路（光信号の伝送に係るもの）
主配線盤（光信号の伝送に係るもの）
公衆電話設備
ディジタル公衆電話設備
端末系交換設備（音声）
下記以外
加入者交換機接続用伝送装置利用機能（DSM-I）
加入者交換機接続用伝送装置利用機能（TCM）
端末系交換設備（データ）
うちルーティング伝送機能に係るもの
端末系交換設備～端末系又は中継系交換設備伝送路（音声）
端末系交換設備～端末系又は中継系交換設備伝送路（データ）
うちルーティング伝送機能に係るもの
中継系交換設備（音声）
中継系交換設備（データ）
うちルーティング伝送機能に係るもの
信号網設備
番号案内データベース
番号案内設備
手動交換設備
折返し通信路設定機能に係る設備
専用加入者線装置モジュール
うち光信号電気信号変換機能に係るもの
専用線ノード装置
専用加入者線装置モジュール～専用線ノード装置伝送路
専用線ノード装置～専用線ノード装置伝送路又は相互接続点伝送路
呼関連データベース
ユニバ負担金（管理）
東西交付金
網改造料
貸倒損失（管理）
うち光信号中継伝送機能に係るもの
第一種指定設備利用部門計
指定外電気通信設備
スプリッタ（DSL）
上記以外
付加機能使用料、雑収入等控除項目
サービス活動
端末回線伝送機能
回線管理機能
公衆電話機能
データ伝送機能
ルーティング伝送機能
番号案内機能
手動交換機能
Iインタフェース加入者モジュール折返し機能
光信号多重分離機能
光信号電気信号変換機能
通信路設定伝送機能
光信号中継伝送機能
他人資本費用
自己資本費用
調整額
利益対応税を加算
通信回数
通信時間
回線数
回線距離
接続料規則

Ⅱ. 原価の算定及び料金の設定

1. 端末回線伝送機能

(1)原価の算定

A. 設備区分別の費用

区分	端末系伝送路(電気信号の伝送に係るもの)							備考
		メタル加入者回線						
			(再掲) メタル設備のみを用いる加入者回線	(再掲) 試験受付	(再掲) 上部区間	(再掲) 土木設備	(再掲) 下部区間	
①指定設備管理運営費	275,991	240,509	226,351	6,297	68,740	35,943	157,611	別紙1. 加入者回線・主配線盤の費用明細表 および別紙3. メタル設備のみを用いる加入者回線の費用明細表より(全体は参考3より)
②他人資本費用	5,284	5,125	4,803	7	2,553	1,982	2,250	⑩ﾚｰﾄﾍﾞｰｽ×他人資本比率×他人資本利子率
③自己資本費用	12,196	11,829	11,085	17	5,891	4,574	5,194	⑩ﾚｰﾄﾍﾞｰｽ×自己資本比率×自己資本利益率
④利益対応税	7,603	7,374	6,911	11	3,673	2,852	3,238	(③自己資本費用＋(⑪有利子負債以外の負債の額×利子相当率))×利益対応税率
⑤合計	301,074	264,837	249,150	6,332	80,857	45,351	168,293	①＋②＋③＋④
⑥正味固定資産	835,531	813,416	761,903	405	409,774	320,367	352,129	別紙2. 加入者回線・主配線盤の固定資産明細表 および別紙4. メタル設備のみを用いる加入者回線の固定資産明細表より(全体は参考4より)
⑦投資等	1,420	1,383	1,295	1	697	545	599	⑥正味固定資産×投資等比率
⑧貯蔵品	6,851	6,670	6,248	3	3,360	2,627	2,887	⑥正味固定資産×貯蔵品比率
⑨運転資本	22,918	19,184	18,300	777	4,824	1,547	13,476	((①設備管理運営費－(⑫租税公課＋⑬減価償却費＋⑭固定資産除却損))×45.625日÷365日
⑩レートベース	866,720	840,653	787,746	1,186	418,655	325,086	369,091	⑥＋⑦＋⑧＋⑨
⑪有利子負債以外の負債の額	63,006	61,111	57,265	86	30,434	23,632	26,831	⑩ﾚｰﾄﾍﾞｰｽ×他人資本比率×有利子負債以外の負債が負債の合計に占める割合
⑫租税公課	25,297	25,093	23,049	12	12,396	9,692	10,652	
⑬減価償却費	65,071	59,747	54,868	60	17,277	13,507	37,591	別紙1. 加入者回線・主配線盤の費用明細表 および別紙3. メタル設備のみを用いる加入者回線の費用明細表より(全体は参考3より)
⑭固定資産除却損	2,282	2,194	2,035	10	474	371	1,560	

区分	端末系伝送路(電気信号の伝送に係るもの)							備考
	OCU			その他				
		光	メタル		(再掲) 加入者収容装置 (ATMデータ伝送)	(再掲) 固定無線基地局伝送路	(再掲) 固定無線宅内装置	
①指定設備管理運営費	2,499	466	2,033	392	349	13	24	参考3. 設備区分別の費用明細表(端末系伝送路の内訳)より
②他人資本費用	42	10	32	4	4	0	0	⑩ﾚｰﾄﾍﾞｰｽ×他人資本比率×他人資本利子率
③自己資本費用	97	22	75	10	9	0	1	⑩ﾚｰﾄﾍﾞｰｽ×自己資本比率×自己資本利益率
④利益対応税	60	14	47	6	6	0	1	(③自己資本費用＋(⑪有利子負債以外の負債の額×利子相当率))×利益対応税率
⑤合計	2,698	512	2,187	412	368	13	26	①＋②＋③＋④
⑥正味固定資産	6,690	1,560	5,131	694	608	27	50	参考4. 設備区分別の固定資産明細表(端末系伝送路の内訳)より
⑦投資等	11	3	9	1	1	0	0	⑥正味固定資産×投資等比率
⑧貯蔵品	55	13	42	6	5	0	0	⑥正味固定資産×貯蔵品比率
⑨運転資本	144	17	127	36	34	0	1	((①設備管理運営費－(⑫租税公課＋⑬減価償却費＋⑭固定資産除却損))×45.625日÷365日
⑩レートベース	6,900	1,593	5,309	737	648	27	51	⑥＋⑦＋⑧＋⑨
⑪有利子負債以外の負債の額	502	116	386	54	47	2	4	⑩ﾚｰﾄﾍﾞｰｽ×他人資本比率×有利子負債以外の負債が負債の合計に占める割合
⑫租税公課	78	17	61	9	8	0	1	
⑬減価償却費	1,224	305	919	90	66	8	14	参考3. 設備区分別の費用明細表(端末系伝送路の内訳)より
⑭固定資産除却損	47	11	36	6	1	2	3	

区分	端末系伝送路(電気信号の伝送に係るもの)				備考
	回線管理運営				
		電話等・ラインシェアリング・ドライカッパ・光ファイバ			
		DB管理および料金計算			
			電話等		
				(再掲) PHS基地局回線	
①指定設備管理運営費	32,591	31,520	6,932	40	参考1. 設備区分別の費用明細表より
②他人資本費用	112	111	11	0	⑩ﾚｰﾄﾍﾞｰｽ×他人資本比率×他人資本利子率
③自己資本費用	259	255	25	0	⑩ﾚｰﾄﾍﾞｰｽ×自己資本比率×自己資本利益率
④利益対応税	161	159	16	0	(③自己資本費用＋(⑪有利子負債以外の負債の額×利子相当率))×利益対応税率
⑤合計	33,123	32,045	6,984	40	①＋②＋③＋④
⑥正味固定資産	14,730	14,565	948	6	参考2. 設備区分別固定資産明細表より
⑦投資等	25	25	2	0	⑥正味固定資産×投資等比率
⑧貯蔵品	121	119	8	0	⑥正味固定資産×貯蔵品比率
⑨運転資本	3,554	3,424	854	5	((①設備管理運営費－(⑫租税公課＋⑬減価償却費＋⑭固定資産除却損))×45.625日÷365日
⑩レートベース	18,430	18,133	1,812	11	⑥＋⑦＋⑧＋⑨
⑪有利子負債以外の負債の額	1,340	1,318	132	1	⑩ﾚｰﾄﾍﾞｰｽ×他人資本比率×有利子負債以外の負債が負債の合計に占める割合
⑫租税公課	116	112	24	0	
⑬減価償却費	4,009	3,984	72	0	参考1. 設備区分別の費用明細表より
⑭固定資産除却損	35	35	1	0	

区分	端末系伝送路(電気信号の伝送に係るもの)						備考
	回線管理運営						
	電話等・ラインシェアリング・ドライカッパ・光ファイバ						
	DB管理および料金計算					料金請求	
	相互接続回線				その他		
	ラインシェアリング	ドライカッパ	光ファイバ	DSLファイル連携に係る開発費用			
①指定設備管理運営費	799	960	1,036	61	21,731	1	参考1. 設備区分別の費用明細表より
②他人資本費用	2	2	3	0	93	0	⑩ﾚｰﾄﾍﾞｰｽ×他人資本比率×他人資本利子率
③自己資本費用	4	5	7	0	214	0	⑩ﾚｰﾄﾍﾞｰｽ×自己資本比率×自己資本利益率
④利益対応税	2	3	4	0	133	0	((③自己資本費用＋(⑪有利子負債以外の負債の額×利子相当率))×利益対応税率
⑤合計	807	970	1,050	61	22,171	1	①＋②＋③＋④
⑥正味固定資産	168	218	378	0	12,854	0	参考2. 設備区分別固定資産明細表より
⑦投資等	0	0	1	0	22	0	⑥正味固定資産×投資等比率
⑧貯蔵品	1	2	3	0	105	0	⑥正味固定資産×貯蔵品比率
⑨運転資本	98	117	124	8	2,222	0	((①設備管理運営費－(⑫租税公課＋⑬減価償却費＋⑭固定資産除却損))×45.625日÷365日
⑩レートベース	267	337	506	8	15,203	0	⑥＋⑦＋⑧＋⑨
⑪有利子負債以外の負債の額	19	24	37	0	1,105	0	⑩ﾚｰﾄﾍﾞｰｽ×他人資本比率×有利子負債以外の負債が負債の合計に占める割合
⑫租税公課	3	4	6	0	75	0	
⑬減価償却費	14	17	35	0	3,847	0	参考1. 設備区分別の費用明細表より
⑭固定資産除却損	0	0	1	0	32	0	

区分	端末系伝送路(電気信号の伝送に係るもの)				主配線盤(電気信号の伝送に係るもの)		備考
	回線管理運営						
	ATMデータ伝送			その他		(再掲)メタル設備のみを用いる加入者回線に係る主配線盤	
		端末回線伝送機能	データ伝送機能				
①指定設備管理運営費	151	58	93	920	6,906	6,797	参考1. 設備区分別の費用明細表および別紙1. 加入者回線・主配線盤の費用明細表より
②他人資本費用	0	0	0	2	184	182	⑩ﾚｰﾄﾍﾞｰｽ×他人資本比率×他人資本利子率
③自己資本費用	1	0	0	4	425	419	⑩ﾚｰﾄﾍﾞｰｽ×自己資本比率×自己資本利益率
④利益対応税	1	0	0	2	265	261	((③自己資本費用＋(⑪有利子負債以外の負債の額×利子相当率))×利益対応税率
⑤合計	153	58	93	928	7,780	7,659	①＋②＋③＋④
⑥正味固定資産	22	9	13	143	29,331	28,928	参考2. 設備区分別固定資産明細表および別紙2. 加入者回線・主配線盤の固定資産明細表より
⑦投資等	0	0	0	0	50	49	⑥正味固定資産×投資等比率
⑧貯蔵品	0	0	0	1	241	237	⑥正味固定資産×貯蔵品比率
⑨運転資本	19	7	12	112	581	578	((①設備管理運営費－(⑫租税公課＋⑬減価償却費＋⑭固定資産除却損))×45.625日÷365日
⑩レートベース	41	16	25	256	30,203	29,792	⑥＋⑦＋⑧＋⑨
⑪有利子負債以外の負債の額	3	1	2	19	2,196	2,166	⑩ﾚｰﾄﾍﾞｰｽ×他人資本比率×有利子負債以外の負債が負債の合計に占める割合
⑫租税公課	0	0	0	3	491	485	
⑬減価償却費	2	1	1	24	1,634	1,558	参考1. 設備区分別の費用明細表および別紙1. 加入者回線・主配線盤の費用明細表より
⑭固定資産除却損	0	0	0	0	130	129	

区分	端末系伝送路(光信号の伝送に係るもの)			指定設備利用部門	備考
		(再掲)局外スプリッタ(局外4分岐)	(再掲)局外スプリッタ(局外8分岐)	スプリッタ(DSL)	
①指定設備管理運営費	122,750	207	1,287	425	参考1. 設備区分別の費用明細表より
②他人資本費用	3,958	7	45	7	⑩ﾚｰﾄﾍﾞｰｽ×他人資本比率×他人資本利子率
③自己資本費用	9,135	17	103	16	⑩ﾚｰﾄﾍﾞｰｽ×自己資本比率×自己資本利益率
④利益対応税	5,695	11	64	10	((③自己資本費用＋(⑪有利子負債以外の負債の額×利子相当率))×利益対応税率
⑤合計	141,538	242	1,499	458	①＋②＋③＋④
⑥正味固定資産	637,484	1,159	7,191	1,117	参考2. 設備区分別固定資産明細表より
⑦投資等	1,084	2	12	2	⑥正味固定資産×投資等比率
⑧貯蔵品	5,227	10	59	9	⑥正味固定資産×貯蔵品比率
⑨運転資本	5,382	7	44	28	((①設備管理運営費－(⑫租税公課＋⑬減価償却費＋⑭固定資産除却損))×45.625日÷365日
⑩レートベース	649,177	1,178	7,306	1,156	⑥＋⑦＋⑧＋⑨
⑪有利子負債以外の負債の額	47,192	86	531	84	⑩ﾚｰﾄﾍﾞｰｽ×他人資本比率×有利子負債以外の負債が負債の合計に占める割合
⑫租税公課	14,025	12	77	17	
⑬減価償却費	64,778	137	853	186	参考1. 設備区分別の費用明細表より
⑭固定資産除却損	889	1	7	2	

B. 施設設置負担金の適用のないサービスにおける加算料

(a)前々算定期間における費用

区分	金額等	備考
①施設設置負担金の額(円/回線)	36,000	
②平均償却年数(年)	14	圧縮記帳対象設備の平均償却期間(平成24年度実績)
③年間減価償却費(円)	2,571	①÷②
④他人資本費用(円)	110	⑪ﾚｰﾄﾍﾞｰｽ×他人資本比率×他人資本利子率
⑤自己資本費用(円)	253	⑪ﾚｰﾄﾍﾞｰｽ×自己資本比率×自己資本利益率
⑥利益対応税(円)	158	(⑤自己資本費用+(⑫有利子負債以外の負債の額×利子相当率))×利益対応税率
⑦加算料(円/回線・年)	3,092	③+④+⑤+⑥
⑧施設設置負担金の適用のないｻｰﾋﾞｽの回線数	967,584	Xの1の(16)
⑨加算料相当費用(百万円)	2,992	⑦×⑧
⑩1回線当たり加算料相当費用(円/回線・月)	258	⑦÷12ヶ月
⑪レートベース(円/回線)	18,000	①×0.5(ﾚｰﾄﾍﾞｰｽ残高率)
⑫有利子負債以外の負債の額(円)	1,309	⑪ﾚｰﾄﾍﾞｰｽ×他人資本比率×有利子負債以外の負債が負債の合計に占める割合

(b)前々算定期間における調整額

区分	金額等	備考
①前々算定期間における調整額(百万円)	▲335	平成24年度接続料金において加算した調整額

(c)前々算定期間における接続料に係る収入

区分	金額等	備考
①前々算定期間における需要(回線)	967,584	Xの1の(16)
②前々算定期間における接続料金(円/回線・月)	232	平成24年度適用網使用料
③前々算定期間における接続料に係る収入(百万円)	2,694	①×②×12ヶ月

(d)調整額

区分	金額等	備考
①調整額(百万円)	▲ 37	((a)の⑨+(b)の①)×(1+ⅩⅣ. 料金設定に使用した貸倒率)−(c)の③

(e)原価

区分	金額等	備考
①加算料相当費用(百万円)	2,992	(a)の⑨
②調整額(百万円)	▲ 37	(d)の①
③合計(百万円)	2,955	①+②
④1回線当たり加算料原価(円/回線・月)	254	③÷(a)の⑧÷12ヶ月

C. 加入者回線

a. 特別帯域透過端末回線

(a)前々算定期間における下部区間に係る費用

区分		金額等	備考
①前々算定期間における下部区間に係る費用(百万円)		168,075	アーイ
	ア. 特別帯域透過端末回線伝送機能	168,293	Aの⑤下部区間
	イ. DSL回線故障対応機能コスト	218	13のCの(1)の(a)の③×Xの1の(64)×12ヶ月÷Aの⑤メタル設備のみを用いる加入者回線×Aの⑤下部区間
②回線数(回線)		16,479,297	Xの1の(20)
③1回線あたり費用(円/回線・月))		850	①÷②÷12ヶ月

(b)下部区間の故障対応に係る一時的利用に必要な費用

区分		金額等	備考
①前々算定期間における上部区間に係る費用(百万円)		78,730	アーイーウ
	ア. 上部区間	80,857	Aの⑤上部区間
	イ. 未利用芯線相当コストのうち局外RTに収容される加入者回線負担相当	2,025	別表の④
	ウ. DSL回線故障対応機能コスト	102	13のCの(1)の(a)の③×Xの1の(64)×12ヶ月÷Aの⑤メタル設備のみを用いる加入者回線×(アーイ)
②故障受付発生割合		6.72%	H24年度実績(特別調査値)
③故障受付発生回線相当分費用(百万円)		5,291	①×②
④上部区間のうち下部区間の故障対応に係る一時的利用に必要な費用(百万円)		5,291	③
⑤1回線あたり費用(円/回線・月))		27	④÷(a)の②÷12ヶ月
⑥メタル設備のみを用いる加入者回線に係る主配線盤費用(百万円)		3,830	Aの⑤メタル設備のみを用いる加入者回線に係る主配線盤÷2
⑦故障受付発生回線相当分費用(百万円)		257	②×⑥
⑧主配線盤のうち下部区間の故障対応に係る一時的利用に必要な費用(百万円)		224	⑦×(a)の②÷Xの1の(42)
⑨1回線あたり費用(円/回線・月))		1	⑧÷(a)の②÷12ヶ月

(c)前々算定期間における費用

区分	金額等	備考
①前々算定期間における下部区間に係る費用(百万円)	168,075	(a)の①
②上部区間のうち下部区間の故障対応に係る一時的利用に必要な費用(百万円)	5,291	(b)の④
③主配線盤のうち下部区間の故障対応に係る一時的利用に必要な費用(百万円)	224	(b)の⑧
④合計(百万円)	173,590	①＋②＋③
⑤回線数(回線)	16,479,297	Xの1の(20)
⑥1回線あたりコスト(円/回線・月))	878	④÷⑤÷12ヶ月

(d)前々算定期間における調整額

区分	金額等	備考
①前々算定期間における調整額(百万円)	0.0090	平成24年度接続料金において加算した調整額

(e)前々算定期間における接続料に係る収入

区分	金額等	備考
①前々算定期間における需要(回線)	16,479,297	Xの1の(20)
②前々算定期間における接続料金(円／回線・月)	963	平成24年度適用網使用料
③前々算定期間における接続料に係る収入(百万円)	190,435	①×②×12ヶ月

(f)調整額

区分	金額等	備考
①調整額(百万円)	▲16,845	((c)の④+(d)の①)×(1＋ⅩⅣ. 料金設定に使用した貸倒率)－(e)の③

(g)原価

区分	金額等	備考
①前々算定期間における費用(百万円)	173,590	(c)の④
②調整額(百万円)	▲16,845	(f)の①
③合計(百万円)	156,745	①＋②
④加入者光ファイバからの付け替え額(百万円)	5,533	平成26年度適用網使用料算定根拠(加入者光ファイバ)の1の1－1のエのc(平成26年度) ÷Aの⑤メタル設備のみを用いる加入者回線×Aの⑤下部区間
⑤合計(百万円)	162,278	③＋④
⑥1回線あたりコスト(円/回線(2線式(タイプ1-1)・月))	821	⑤÷(c)の⑤÷12ヶ月

b. メタル設備のみを用いる加入者回線

(a)前々算定期間における費用

区分		金額等	備考
①前々算定期間における費用(百万円)		246,805	アーイーウーエ
	ア. メタル設備のみを用いる加入者回線	249,150	Aの⑤メタル設備のみを用いる加入者回線
	イ. 未利用芯線相当コストのうち局外RTに収容される加入者回線負担相当	2,025	別表の④
	ウ. DSL回線故障対応機能コスト	320	13のCの(1)の(a)の③)×Xの1の(64)×12ヶ月×(アーイ)÷ア
	エ. 特別帯域透過端末回線コスト	0.0000	(aの(a)の③＋aの(b)の⑤)×Xの1の(133)×12ヶ月
②回線数(回線)		16,479,297	Xの1の(20)－Xの1の(133)
③1回線あたり費用(円/回線(2線式(タイプ1-1)・月))		1,248	①÷②÷12ヶ月

(b)前々算定期間における調整額

区分	金額等	備考
①前々算定期間における調整額(百万円)	▲272	平成24年度接続料金において加算した調整額

(c)前々算定期間における接続料に係る収入

区分	金額等	備考
①前々算定期間における需要(回線)	16,479,297	Xの1の(20)－Xの1の(133)
②前々算定期間における接続料金(円／回線・月)	1,260	平成24年度適用網使用料算定根拠の1の(1)のCのbの(e)の④に平成24年度網使用料算定根拠における貸倒率を乗じたものを加えたもの
③前々算定期間における接続料に係る収入(百万円)	249,167	①×②×12ヶ月

(d)調整額

区分	金額等	備考
①調整額(百万円)	▲2,634	((a)の①+(b)の①)×(1＋ⅩⅣ. 料金設定に使用した貸倒率)－(c)の③

(e)原価

区分	金額等	備考
①前々算定期間における費用(百万円)	246,805	(a)の①
②調整額(百万円)	▲2,634	(d)の①
③合計(百万円)	244,171	①+②
④加入者光ファイバからの付け替え額(百万円)	8,191	平成26年度適用網使用料算定根拠(加入者光ファイバ)の1の1－1のエのc(平成26年度)
⑤合計(百万円)	252,362	③+④
⑥1回線あたりコスト(円/回線(2線式(タイプ1-1)・月))	1,276	⑤÷(a)の②÷12ヶ月

c. 上記以外のメタル加入者回線

(a)前々算定期間における費用

区分		金額等	備考
①前々算定期間における費用(百万円)		229,231	アーイーウーエーオ
	ア. 加入者回線	264,837	Aの⑤メタル加入者回線
	イ. 一般帯域透過端末回線コスト	32,291	bの(a)の③×(Xの1の(22)－Xの1の(133))×12ヶ月
	ウ. DSL回線故障対応機能コスト	323	13のCの(1)の(a)の③×Xの1の(64)×12ヶ月
	エ. 加算料相当コスト	2,992	Bの(a)の⑨加算料相当費用 2線式(帯域透過端末回線を除く)
	オ. 特別帯域透過端末回線コスト	0.0000	(aの(a)の③＋aの(b)の⑤)×Xの1の(133)×12ヶ月
②回線数(回線)		15,843,947	Xの1の(23)
③1回線あたり費用(円/回線(2線式(タイプ1-1)・月))		1,206	①÷②÷12ヶ月

(b)前々算定期間における調整額

区分	金額等	備考
①前々算定期間における調整額(百万円)	▲1,678	平成24年度接続料金において加算した調整額

(c)前々算定期間における接続料に係る収入

区分	金額等	備考
①前々算定期間における需要(回線)	15,843,947	Xの1の(23)
②前々算定期間における接続料金(円/回線・月)	1,198	平成24年度適用網使用料算定根拠の1の(1)のCのcの(e)の④に平成24年度網使用料算定根拠における貸倒率を乗じたものを加えたもの
③前々算定期間における接続料に係る収入(百万円)	227,773	①×②×12ヶ月

(d)調整額

区分	金額等	備考
①調整額(百万円)	▲220	((a)の①＋(b)の①)×(1＋ⅩⅣ. 料金設定に使用した貸倒率)－(c)の③

(e)原価

区分	金額等	備考
①前々算定期間における費用(百万円)	229,231	(a)の①
②調整額(百万円)	▲220	(d)の①
③合計(百万円)	229,011	①+②
④加入者光ファイバからの付け替え額(百万円)	8,191	bの(e)の④
⑤加入者光ファイバからの付け替え額の内、一般帯域透過端末回線及び特別帯域透過端末回線相当分(百万円)	1,072	④×Xの1の(22)÷ Xの1の(20)
⑥合計(百万円)	236,130	③+④-⑤
⑦1回線あたりコスト(円/回線(2線式(タイプ1-1)・月))	1,242	③÷(a)の②÷12ヶ月

D. OCU

メタル設備を用いるOCU

(a)前々算定期間における費用

区分	金額等	備考
①前々算定期間における費用(百万円)	2,187	Aの⑤OCU(メタル)
②ISDN回線数 (回線)	1,870,651	Xの1の(48)＋Xの1の(49)
③1回線あたり費用 (円/回線(2線式)・月)	97	①÷②÷12ヶ月

(b)前々算定期間における調整額

区分	金額等	備考
①前々算定期間における調整額(百万円)	▲1,162	平成24年度接続料金において加算した調整額

(c)前々算定期間における接続料に係る収入

区分	金額等	備考
①前々算定期間における需要(回線)	1,870,651	Xの1の(48)＋Xの1の(49)
②前々算定期間における接続料金(円/回線・月)	53	平成24年度適用網使用料算定根拠の1の(1)のDの(e)の④に平成24年度網使用料算定根拠における貸倒率を乗じたものを加えたもの
③前々算定期間における接続料に係る収入(百万円)	1,190	①×②×12ヶ月

(d)調整額

区分	金額等	備考
①調整額(百万円)	▲165	((a)の①＋(b)の①)×(1＋ⅩⅣ. 料金設定に使用した貸倒率)－(c)の③

(e)原価

区分	金額等	備考
①前々算定期間における費用(百万円)	2,187	(a)の①
②調整額(百万円)	▲165	(d)の①
③合計(百万円)	2,022	①+②
④1回線あたりコスト(円/回線(2線式)・月)	90	③÷(a)の②÷12ヶ月

E. 主配線盤

a. メタル設備のみを用いる加入者回線に係る主配線盤

(a)前々算定期間における費用

区分		金額等	備考
①前々算定期間における費用(百万円)		7,659	アーイ
	ア. 主配線盤	7,659	Aの⑤メタル設備のみを用いる加入者回線に係る主配線盤
	イ. 特別帯域透過端末回線コスト	0.0000	Cのaの(b)の⑨×Xの1の(133)×12ヶ月
②回線数(回線)		18,880,815	Xの1の(42)－Xの1の(133)
③1回線あたり費用(円/回線(2線式(タイプ1-1)・月))		34	①÷②÷12ヶ月

(b)前々算定期間における調整額

区分	金額等	備考
①前々算定期間における調整額(百万円)	146	平成24年度接続料金において加算した調整額

(c)前々算定期間における接続料に係る収入

区分	金額等	備考
①前々算定期間における需要(回線)	18,880,815	Xの1の(42)－Xの1の(133)
②前々算定期間における接続料金(円/回線・月)	34	平成24年度適用網使用料
③前々算定期間における接続料に係る収入(百万円)	7,703	①×②×12ヶ月

(d)調整額

区分	金額等	備考
①調整額(百万円)	102	((a)の①＋(b)の①)×(1＋XⅣ. 料金設定に使用した貸倒率)－(c)の③

(e)原価

区分	金額等	備考
①前々算定期間における費用(百万円)	7,659	(a)の①
②調整額(百万円)	102	(d)の①
③合計(百万円)	7,761	①+②
④1回線あたりコスト(円/回線(2線式(タイプ1-1)・月))	34	③÷(a)の②÷12ヶ月

b. 上記以外のメタル主配線盤

(a)前々算定期間における費用

区分		金額等	備考
①前々算定期間における費用(百万円)		5,920	アーイーウ
	ア. 主配線盤	7,780	Aの⑤主配線盤(電気信号の伝送に係るもの)
	イ. メタル設備のみを用いる主配線盤相当コスト	1,860	aの(a)の③×(Xの1の(44)＋Xの1の(45)－Xの1の(133))×12ヶ月
	ウ. 特別帯域透過端末回線コスト	0.0000	CのaのbのⒼ×Xの1の(133)×12ヶ月
②回線数(回線)		15,843,947	Xの1の(46)
③1回線あたり費用(円/回線(2線式(タイプ1-1)・月))		31	①÷②÷12ヶ月

(b)前々算定期間における調整額

区分	金額等	備考
①前々算定期間における調整額(百万円)	184	平成24年度接続料金において加算した調整額

(c)前々算定期間における接続料に係る収入

区分	金額等	備考
①前々算定期間における需要(回線)	15,843,947	Xの1の(46)
②前々算定期間における接続料金(円/回線・月)	32	平成24年度適用網使用料算定根拠の1の(1)のEのbの(e)の④に平成24年度網使用料算定根拠における貸倒率を乗じたものを加えたもの
③前々算定期間における接続料に係る収入(百万円)	6,084	①×②×12ヶ月

(d)調整額

区分	金額等	備考
①調整額(百万円)	20	((a)の①＋(b)の①)×(1＋XⅣ. 料金設定に使用した貸倒率)－(c)の③

(e)原価

区分	金額等	備考
①前々算定期間における費用(百万円)	5,920	(a)の①
②調整額(百万円)	20	(d)の①
③合計(百万円)	5,940	①+②
④1回線あたりコスト(円/回線(2線式(タイプ1-1)・月))	31	③÷(a)の②÷12ヶ月

F. ISM折返し接続機能(128kb/s)局内伝送路

区分	金額等	備考
①設備管理運営費 (円/回線・年)	1,265	接続約款 料金表 第1表 接続料金 第2網改造料の算定式に準拠して、設備管理運営費、他人資本費用、自己資本費用及び利益対応税を算定した。
②他人資本費用 (円/回線・年)	41	
③自己資本費用 (円/回線・年)	94	
④利益対応税 (円/回線・年)	59	
⑤ケーブル設備計 (円/回線・年)	1,459	①+②+③+④
⑥1回線あたり費用 (円/回線・月)	122	⑤÷12ヶ月
⑦前々算定期間における調整額(円/回線・月)	▲17	平成24年度接続料金において加算した調整額
⑧前々算定期間における接続料金(円/回線・月)	114	平成24年度適用網使用料算定根拠の1の(1)のFのⓁに平成24年度網使用料算定根拠における貸倒率を乗じたものを加えたもの
⑨調整額(円/回線・月)	▲9	(⑥＋⑦)×(1＋XⅣ. 料金設定に使用した貸倒率)－⑧
⑩1回線あたり費用 (円/回線・月)	122	⑥
⑪1回線あたり原価 (円/回線・月)	113	⑨＋⑩

G. 第2グループ回線に加算する加算額

a. メタル設備のみを用いる加入者回線のうち引込分岐点～保安器間

区分	金額等	備考
①設備管理運営費 (円/回線・年)	678	接続約款 料金表 第1表 接続料金 第2網改造料の算定式に準拠して、設備管理運営費、他人資本費用、自己資本費用及び利益対応税を算定した。
②他人資本費用 (円/回線・年)	22	
③自己資本費用 (円/回線・年)	50	
④利益対応税 (円/回線・年)	31	
⑤合計 (円/回線・年)	781	①+②+③+④
⑥1回線あたり費用 (円/回線・月)	65	⑤÷12ヶ月

b. 第2グループ回線に加算する加算額

区分	金額等	備考
①局舎～引込分岐点間相当コスト （円/回線・月）	1,183	Cのbのⓐのⓒーaのⓕ
②主配線盤 （円/回線・月）	17	Eのaのⓐのⓒ÷2
③加算額の費用計 （円/回線・月）	1,200	①+②
④第2グループ回線の収容効率係数	1.26	カッド内の回線収容の差異をもとに設定（H24年度特別調査）
⑤第2グループ回線に加算する費用（円/回線・月）	312	③×（④－1）
⑥前々算定期間における調整額（円/回線・月）	▲75	平成24年度接続料金において加算した調整額
⑦前々算定期間における接続料金（円/回線・月）	299	平成24年度適用網使用料算定根拠の1の（1）のGのbのⓙに平成24年度網使用料算定根拠における貸倒率を乗じたものを加えたもの
⑧調整額（円/回線・月）	▲62	（⑤＋⑥）×（1＋ⅩⅣ．料金設定に使用した貸倒率）－⑦
⑨第2グループ回線に加算する費用（円/回線・月）	312	⑤
⑩第2グループ回線に加算する加算額（円/回線・月）	250	⑧＋⑨

H. スプリッタ(DSL)

(a)前々算定期間における費用

区分	金額等	備考
①前々算定期間における費用（百万円）	458	Aのⓔスプリッタ(DSL)
②回線数（回線）	890,673	Ⅹの1の(72)

(b)前々算定期間における調整額

区分	金額等	備考
①前々算定期間における調整額（百万円）	▲120	平成24年度接続料金において加算した調整額

(c)前々算定期間における接続料に係る収入

区分	金額等	備考
①前々算定期間における需要（回線）	890,673	Ⅹの1の(72)
②前々算定期間における接続料金（円/回線・月）	28	平成24年度適用網使用料算定根拠の1の（1）のHの(e)のⓓに平成24年度網使用料算定根拠における貸倒率を乗じたものを加えたもの
③前々算定期間における接続料に係る収入（百万円）	299	①×②×12ヶ月

(d)調整額

区分	金額等	備考
①調整額（百万円）	39	((a)のⓐ＋(b)のⓐ）×（1＋ⅩⅣ．料金設定に使用した貸倒率）－(c)のⓒ

(e)原価

区分	金額等	備考
①前々算定期間における費用（百万円）	458	(a)のⓐ
②調整額（百万円）	39	(d)のⓐ
③合計（百万円）	497	①+②
④1回線あたりコスト（円/回線・月）	47	③÷(a)のⓑ÷12ヶ月

I. 光信号伝送装置（B-PON）

(a)前々算定期間における費用

区分	金額等	備考
①前々算定期間における費用（百万円）	1,476	6-1の(1)の(a)のⓔ光信号伝送装置（100Mbit/sタイプ）
②回線数（回線）	60,967	Ⅹの1の(91)
③1回線あたり費用（円/回線・月）	2,017	①÷②÷12ヶ月

(b)前々算定期間における調整額 （単位：百万円）

区分	金額等	備考
①前々算定期間における調整額	▲774	平成24年度接続料金において加算した調整額

(c)前々算定期間における接続料に係る収入

区分	金額等	備考
①前々算定期間における需要（回線）	60,967	Ⅹの1の(91)
②前々算定期間における接続料金（円/回線・月）	1,819	平成24年度適用網使用料
③前々算定期間における接続料に係る収入（百万円）	1,331	①×②×12ヶ月

(d)調整額 （単位：百万円）

区分	金額等	備考
①調整額	▲629	((a)のⓐ+(b)のⓐ）×（1＋ⅩⅣ．料金設定に使用した貸倒率)-(c)のⓒ

(e)原価

区分	金額等	備考
①前々算定期間における費用（百万円）	1,476	(a)のⓐ
②調整額（百万円）	▲629	(d)のⓐ
③合計（百万円）	847	①+②
④1回線あたりコスト（円/回線・月）	1,158	③÷(a)のⓑ÷12ヶ月

J. 光信号伝送装置（GE-PON）

(a)前々算定期間における費用

区分	金額等	備考
①前々算定期間における費用（百万円）	14,528	6-1の(1)の(a)の⑤光信号伝送装置（1Gbit/sタイプ）
②回線数（回線）	660,504	Xの1の(95)
③1回線あたり費用（円/回線・月）	1,833	①÷②÷12ヶ月

(b)前々算定期間における調整額　（単位：百万円）

区分	金額等	備考
①前々算定期間における調整額	▲3,706	平成24年度接続料金において加算した調整額

(c)前々算定期間における接続料に係る収入

区分	金額等	備考
①前々算定期間における需要（回線）	660,504	Xの1の(95)
②前々算定期間における接続料金（円/回線・月）	1,909	平成24年度適用網使用料
③前々算定期間における接続料に係る収入（百万円）	15,131	①×②×12ヶ月

(d)調整額　（単位：百万円）

区分	金額等	備考
①調整額	▲4,309	((a)の①+(b)の①)×(1＋ⅩⅣ. 料金設定に使用した貸倒率)-(c)の③

(e)原価

区分	金額等	備考
①前々算定期間における費用（百万円）	14,528	(a)の①
②調整額（百万円）	▲4,309	(d)の①
③合計（百万円）	10,219	①+②
④1回線あたりコスト（円/回線・月）	1,289	③÷(a)の②÷12ヶ月

K. 固定無線通信網終端装置

(a)前々算定期間における費用

区分	金額等	備考
①前々算定期間における費用（百万円）	17	6-2の(1)の(a)の⑤固定無線通信網終端装置
②回線数（回線）	38	Xの1の(96)
③1回線あたり費用（円/回線・月）	37,281	①÷②÷12ヶ月

(b)前々算定期間における調整額　（単位：百万円）

区分	金額等	備考
①前々算定期間における調整額	▲1	平成24年度接続料金において加算した調整額

(c)前々算定期間における接続料に係る収入

区分	金額等	備考
①前々算定期間における需要（回線）	38	Xの1の(96)
②前々算定期間における接続料金（円/回線・月）	38,462	平成24年度適用網使用料
③前々算定期間における接続料に係る収入（百万円）	18	①×②×12ヶ月

(d)調整額　（単位：百万円）

区分	金額等	備考
①調整額	▲2	((a)の①+(b)の①)×(1＋ⅩⅣ. 料金設定に使用した貸倒率)-(c)の③

(e)原価

区分	金額等	備考
①前々算定期間における費用（百万円）	17	(a)の①
②調整額（百万円）	▲2	(d)の①
③合計（百万円）	15	①+②
④1回線あたりコスト（円/回線・月）	32,895	③÷(a)の②÷12ヶ月

L. 固定無線宅内設備

(a)前々算定期間における費用

区分	金額等	備考
①前々算定期間における費用（百万円）	26	(1)のAの⑤固定無線宅内設備
②回線数（回線）	1,695	Xの1の(98)
③1回線あたり費用（円/回線・月）	1,278	a÷b÷12ヶ月

(b)前々算定期間における調整額　（単位：百万円）

区分	金額等	備考
①前々算定期間における調整額	▲13	平成24年度接続料金において加算した調整額

(c)前々算定期間における接続料に係る収入

区分	金額等	備考
①前々算定期間における需要（回線）	1,695	Xの1の(98)
②前々算定期間における接続料金（円/回線・月）	1,193	平成24年度適用網使用料
③前々算定期間における接続料に係る収入（百万円）	24	①×②×12ヶ月

(d)調整額

（単位：百万円）

区分	金額等	備考
①調整額	▲11	((a)の①+(b)の①)×(1＋ⅩⅣ. 料金設定に使用した貸倒率)-(c)の③

(e)原価

区分	金額等	備考
①前々算定期間における費用（百万円）	26	(a)の①
②調整額（百万円）	▲11	(d)の①
③合計（百万円）	15	①+②
④1回線あたりコスト（円/回線・月）	737	③÷(a)の②÷12ヶ月

M. 一戸建てにおける光屋内配線

(a)前々算定期間における費用

a. 平日昼間の場合

区分	金額等	備考
①作業単金（1時間あたり・円）	6,099	平成24年度実績
②故障修理作業時間（時間）	3.100	
③当該作業に係る物品費（円）	2,601	平成24年度調達実績
④光コンセント新設作業に係る物品費（円）	316	
⑤原価（円）	21,192	①×②＋③−④

b. 平日夜間の場合

区分	金額等	備考
①作業単金（1時間あたり・円）	7,023	平成24年度実績
②故障修理作業時間（時間）	3.100	
③当該作業に係る物品費（円）	2,601	平成24年度調達実績
④光コンセント新設作業に係る物品費（円）	316	
⑤原価（円）	24,056	①×②＋③−④

c. 平日深夜の場合

区分	金額等	備考
①作業単金（1時間あたり・円）	8,079	平成24年度実績
②故障修理作業時間（時間）	3.100	
③当該作業に係る物品費（円）	2,601	平成24年度調達実績
④光コンセント新設作業に係る物品費（円）	316	
⑤原価（円）	27,330	①×②＋③−④

d. 土日祝日昼夜間の場合

区分	金額等	備考
①作業単金（1時間あたり・円）	7,286	平成24年度実績
②故障修理作業時間（時間）	3.100	
③当該作業に係る物品費（円）	2,601	平成24年度調達実績
④光コンセント新設作業に係る物品費（円）	316	
⑤原価（円）	24,872	①×②＋③−④

e.土日祝日深夜の場合

区分	金額等	備考
①作業単金（1時間あたり・円）	8,343	平成24年度実績
②故障修理作業時間（時間）	3.100	
③当該作業に係る物品費（円）	2,601	平成24年度調達実績
④光コンセント新設作業に係る物品費（円）	316	
⑤原価（円）	28,148	①×②＋③−④

f. 1回線当たりの月額コスト（タイプ1－1）

区分	金額等	備考
①原価（円）	21,192	aの⑤より
②光屋内配線の平均的な使用期間（年）	10	光ファイバ屋内ケーブルの耐用年数
③1回線当たり費用（円/回線・月）	177	①÷②÷12ヶ月×(1＋ⅩⅣ. 料金設定に使用した貸倒率)

g. 1回線当たりの月額コスト（タイプ1－2）

区分	金額等	備考
①原価（円）	22,105	aとdの⑤について故障修理発生割合（H24年度実績（平日昼間：75.2%、土日祝日昼間：24.8%））で加重して算定
②光屋内配線の平均的な使用期間（年）	10	光ファイバ屋内ケーブルの耐用年数
③1回線当たり費用（円/回線・月）	184	①÷②÷12ヶ月×ⅩⅢ. の保守換算係数3のタイプ1-2のもの×(1＋ⅩⅣ. 料金設定に使用した貸倒率)

h. 1回線当たりの月額コスト（タイプ2）

区分	金額等	備考
①原価（円）	22,257	ａｂｃｄｅの⑤について故障修理発生割合（H24年度実績（平日昼間：73.4%、平日夜間：5.7%、平日深夜：3.8%、土日祝日昼夜間：15.9%、土日祝日深夜：1.2%））で加重して算定
②光屋内配線の平均的な使用期間（年）	10	光ファイバ屋内ケーブルの耐用年数
③1回線当たり費用（円/回線・月）	191	①÷②÷12ヶ月×ⅩⅢ. の保守換算係数3のタイプ2のもの×(1＋ⅩⅣ. 料金設定に使用した貸倒率)

(b)前々算定期間における調整額

a. 前々算定期間における調整額(タイプ1-1)

区分	金額等	備考
①前々算定期間における調整額(円/回線・月)	▲ 4	平成24年度接続料において加算した調整額

b.前々算定期間における調整額(タイプ1-2)

区分	金額等	備考
①前々算定期間における調整額(円/回線・月)	▲ 5	平成24年度接続料において加算した調整額

c.前々算定期間における調整額(タイプ2)

区分	金額等	備考
①前々算定期間における調整額(円/回線・月)	▲ 3	平成24年度接続料において加算した調整額

(c)前々算定期間における接続料金

a. 前々算定期間における接続料金(タイプ1-1)

区分	金額等	備考
①前々算定期間における調整額(円/回線・月)	176	平成24年度適用網使用料

b. 前々算定期間における接続料金(タイプ1-2)

区分	金額等	備考
①前々算定期間における調整額(円/回線・月)	184	平成24年度適用網使用料

c. 前々算定期間における接続料金(タイプ2)

区分	金額等	備考
①前々算定期間における調整額(円/回線・月)	193	平成24年度適用網使用料

(d)調整額

a. 調整額(タイプ1-1)

区分	金額等	備考
①前々算定期間における調整額(円/回線・月)	▲3	((a)のfの③＋(b)のaの①)×(1＋ⅩⅣ. 料金設定に使用した貸倒率)－(c)のaの①

b. 調整額(タイプ1-2)

区分	金額等	備考
①前々算定期間における調整額(円/回線・月)	▲5	((a)のgの③＋(b)のbの①)×(1＋ⅩⅣ. 料金設定に使用した貸倒率)－(c)のbの①

c. 調整額(タイプ2)

区分	金額等	備考
①前々算定期間における調整額(円/回線・月)	▲5	((a)のhの③＋(b)のcの①)×(1＋ⅩⅣ. 料金設定に使用した貸倒率)－(c)のcの①

(e)原価

a. 原価(タイプ1-1)

区分	金額等	備考
①1回線当たりコスト(円)	177	(a)のfの③
②調整額(円)	▲3	(d)のaの①
③合計(円)	174	①＋②

b. 原価(タイプ1-2)

区分	金額等	備考
①前々算定期間における調整額(円/回線・月)	184	(a)のgの③
②調整額(円)	▲5	(d)のbの①
③合計(円)	179	①＋②

c. 原価(タイプ2)

区分	金額等	備考
①前々算定期間における調整額(円/回線・月)	191	(a)のhの③
②調整額(円)	▲5	(d)のcの①
③合計(円)	186	①＋②

(2)料金の設定

①基本料

・端末回線伝送機能(第5条(標準的な接続箇所)第1項の表中第2欄で接続する場合) 端末回線を収容する伝送装置及び端末回線により伝送を行う機能のウの光信号伝送装置により、100Mbit/s又は1Gbit/sまでの符号伝送が可能なものの(ア) 100Mbit/sまでの符号伝送が可能なものの①保守の区別がタイプ1-1のもの

区分	金額等	備考
料金(円/回線・月)	1,158	Ⅰの(e)の④×(1＋ⅩⅣ. 料金設定に使用した貸倒率)

・端末回線伝送機能(第5条(標準的な接続箇所)第1項の表中第2欄で接続する場合) 端末回線を収容する伝送装置及び端末回線により伝送を行う機能のウの光信号伝送装置により、100Mbit/s又は1Gbit/sまでの符号伝送が可能なものの(ア) 100Mbit/sまでの符号伝送が可能なものの②保守の区別がタイプ1-2のもの

区分	金額等	備考
料金(円/回線・月)	1,158	Ⅰの(e)の④×ⅩⅢの保守換算係数3の③のタイプ1-2のもの×(1＋ⅩⅣ. 料金設定に使用した貸倒率)

・端末回線伝送機能(第5条(標準的な接続箇所)第1項の表中第2欄で接続する場合) 端末回線を収容する伝送装置及び端末回線により伝送を行う機能のウの光信号伝送装置により、100Mbit/s又は1Gbit/sまでの符号伝送が可能なものの(ア) 100Mbit/sまでの符号伝送が可能なものの③ ①②以外のもの

区分	金額等	備考
料金(円/回線・月)	1,193	Ⅰの(e)の④×ⅩⅢの保守換算係数3の③のタイプ2のもの×(1＋ⅩⅣ. 料金設定に使用した貸倒率)

・端末回線伝送機能（第5条（標準的な接続箇所）第1項の表中第2欄で接続する場合） 端末回線を収容する伝送装置及び端末回線により伝送を行う機能のウの光信号伝送装置により、
100Mbit/s又は1Gbit/sまでの符号伝送が可能なもの（イ） 1Gbit/sまでの符号伝送が可能なものの①保守の区別がタイプ1-1のもの

区分	金額等	備考
料金（円/回線・月）	1,289	Jの(e)の④×（1＋ⅩⅣ．料金設定に使用した貸倒率）

・端末回線伝送機能（第5条（標準的な接続箇所）第1項の表中第2欄で接続する場合） 端末回線を収容する伝送装置及び端末回線により伝送を行う機能のウの光信号伝送装置により、
100Mbit/s又は1Gbit/sまでの符号伝送が可能なもの（イ） 1Gbit/sまでの符号伝送が可能なものの②保守の区別がタイプ1-2のもの

区分	金額等	備考
料金（円/回線・月）	1,289	Jの(e)の④×ⅩⅢの保守換算係数3の③のタイプ1-2のもの×（1＋ⅩⅣ．料金設定に使用した貸倒率）

・端末回線伝送機能（第5条（標準的な接続箇所）第1項の表中第2欄で接続する場合） 端末回線を収容する伝送装置及び端末回線により伝送を行う機能のウの光信号伝送装置により、
100Mbit/s又は1Gbit/sまでの符号伝送が可能なもの（イ） 1Gbit/sまでの符号伝送が可能なものの③ ①②以外のもの

区分	金額等	備考
料金（円/回線・月）	1,328	Jの(e)の④×ⅩⅢの保守換算係数3の③のタイプ2のもの×（1＋ⅩⅣ．料金設定に使用した貸倒率）

・端末回線伝送機能（第5条（標準的な接続箇所）第1項の表中第2欄で接続する場合） 端末回線を収容する伝送装置及び端末回線により伝送を行う機能のエの固定無線通信網により、46Mbit/sまでの符号伝送が可能なもの(ア)保守の区別がタイプ1-1のもの

区分	金額等	備考
料金（円/回線・月）	32,895	Kの(e)の④×（1＋ⅩⅣ．料金設定に使用した貸倒率）

・端末回線伝送機能（第5条（標準的な接続箇所）第1項の表中第2欄で接続する場合） 端末回線を収容する伝送装置及び端末回線により伝送を行う機能のエの固定無線通信網により、46Mbit/sまでの符号伝送が可能なもの(イ)保守の区別がタイプ1-2のもの

区分	金額等	備考
料金（円/回線・月）	32,895	Kの(e)の④×ⅩⅢの保守換算係数3の③のタイプ1-2のもの×（1＋ⅩⅣ．料金設定に使用した貸倒率）

・端末回線伝送機能（第5条（標準的な接続箇所）第1項の表中第5欄で接続する場合） 端末回線により伝送を行う機能のア 2線式のもの(ア) 保守の区別がタイプ1-1のもの

区分	金額等	備考
料金（円/回線・月）	1,273	（Cのc(e)の⑦＋Eのb(e)の④）×（1＋ⅩⅣ．料金設定に使用した貸倒率）

・端末回線伝送機能（第5条（標準的な接続箇所）第1項の表中第5欄で接続する場合） 端末回線により伝送を行う機能のア 2線式のもの(イ) 保守の区別がタイプ1-2のもの

区分	金額等	備考
料金（円/回線・月）	1,273	（Cのc(e)の⑦×ⅩⅢの保守換算係数3の③のタイプ1-2のもの＋Eのb(e)の④×ⅩⅢの保守換算係数3の③のタイプ1-2のもの）×（1＋ⅩⅣ．料金設定に使用した貸倒率）

・端末回線伝送機能（第5条（標準的な接続箇所）第1項の表中第5欄で接続する場合） 端末回線により伝送を行う機能のア 2線式のもの(ウ) （ア）(イ)以外のもの

区分	金額等	備考
料金（円/回線・月）	1,311	（Cのc(e)の⑦×ⅩⅢの保守換算係数3の③のタイプ2のもの＋Eのb(e)の④×ⅩⅢの保守換算係数3の③のタイプ2のもの）×（1＋ⅩⅣ．料金設定に使用した貸倒率）

・端末回線伝送機能（第5条（標準的な接続箇所）第1項の表中第5欄で接続する場合） 端末回線により伝送を行う機能のイ 4線式のもの

区分	金額等	備考
料金（円/回線・月）	2,622	（（Cのc(e)の⑦×ⅩⅢの保守換算係数3の③のタイプ2のもの＋Eのb(e)の④×ⅩⅢの保守換算係数3の③のタイプ2のもの）×2(対)）×（1＋ⅩⅣ．料金設定に使用した貸倒率）

・端末回線伝送機能（第5条（標準的な接続箇所）第1項の表中第1-2欄で接続する場合） 端末回線により伝送を行う機能のア イ以外のもの(ア) 当社の局内ｽﾌﾟﾘｯﾀを利用する場合の① 保守の区別がタイプ1-1のもの

区分	金額等	備考
料金（円/回線・月）	81	（Eのa(e)の④ ＋ Hの(e)の④）×（1＋ⅩⅣ．料金設定に使用した貸倒率）

・端末回線伝送機能（第5条（標準的な接続箇所）第1項の表中第1-2欄で接続する場合） 端末回線により伝送を行う機能のア イ以外のもの(ア) 当社の局内ｽﾌﾟﾘｯﾀを利用する場合の② 保守の区別がタイプ1-2のもの

区分	金額等	備考
料金 （円/回線・月）	81	（Eのa(e)の④×ⅩⅢの保守換算係数3の③のタイプ1-2のもの ＋ Hの(e)の④×ⅩⅢの保守換算係数3の③のタイプ1-2のもの）×（1＋ⅩⅣ．料金設定に使用した貸倒率）

・端末回線伝送機能（第5条（標準的な接続箇所）第1項の表中第1-2欄で接続する場合） 端末回線により伝送を行う機能のア イ以外のもの(イ) 当社の局内ｽﾌﾟﾘｯﾀを利用しない場合の① ②以外の場合のA 保守の区別がタイプ1-1のもの

区分	金額等	備考
料金 （円/回線・月）	1,310	（Cのb(e)の⑥＋ Eのa(e)の④）×（1＋ⅩⅣ．料金設定に使用した貸倒率）

・端末回線伝送機能（第5条（標準的な接続箇所）第1項の表中第1-2欄で接続する場合） 端末回線により伝送を行う機能のア イ以外のもの(イ) 当社の局内ｽﾌﾟﾘｯﾀを利用しない場合の① ②以外の場合のB 保守の区別がタイプ1-2のもの

区分	金額等	備考
料金 （円/回線・月）	1,310	（Cのb(e)の⑥×ⅩⅢの保守換算係数3の③のタイプ1-2のもの＋ Eのa(e)の④×ⅩⅢの保守換算係数3の③のタイプ1-2のもの）×（1＋ⅩⅣ．料金設定に使用した貸倒率）

・端末回線伝送機能（第5条（標準的な接続箇所）第1項の表中第1-2欄で接続する場合） 端末回線により伝送を行う機能のア イ以外のもの(イ) 当社の局内ｽﾌﾟﾘｯﾀを利用しない場合の① ②以外の場合のC AB以外のもの

区分	金額等	備考
料金 （円/回線・月）	1,349	（Cのb(e)の⑥×ⅩⅢの保守換算係数3の③のタイプ2のもの＋ Eのa(e)の④×ⅩⅢの保守換算係数3の③のタイプ2のもの）×（1＋ⅩⅣ．料金設定に使用した貸倒率）

・端末回線伝送機能（第5条（標準的な接続箇所）第1項の表中第1-2欄で接続する場合） 端末回線により伝送を行う機能のア イ以外のもの(イ) 当社の局内ｽﾌﾟﾘｯﾀを利用しない場合の② 電話重畳する場合のA 保守の区別がタイプ1-1のもの

区分	金額等	備考
料金（円/回線・月）	34	Eのa(e)の④×（1＋ⅩⅣ．料金設定に使用した貸倒率）

・端末回線伝送機能（第5条（標準的な接続箇所）第1項の表中第1-2欄で接続する場合） 端末回線により伝送を行う機能のア イ以外のもの(イ) 当社の局内ｽﾌﾟﾘｯﾀを利用しない場合の② 電話重畳する場合のB 保守の区別がタイプ1-2のもの

区分	金額等	備考
料金（円/回線・月）	34	（Eのa(e)の④×ⅩⅢの保守換算係数3の③のタイプ1-2のもの）×（1＋ⅩⅣ．料金設定に使用した貸倒率）

・端末回線伝送機能（第5条（標準的な接続箇所）第1項の表中第1-2欄で接続する場合） 端末回線により伝送を行う機能のイ 第2群の伝送方式を用いるもの
（収容に係る制約条件が設けられているものであって、カッド内に単独収容する場合に限ります。）の（ア） 当社の局内ｽﾌﾟﾘｯﾀを利用する場合の① 保守の区別がタイプ1-1のもの

区分	金額等	備考
料金（円/回線・月）	331	（Eのa(e)の④ ＋ Hの(e)の④ ＋ Gのbの⑩）×（1＋ⅩⅣ．料金設定に使用した貸倒率）

・端末回線伝送機能（第5条（標準的な接続箇所）第1項の表中第1-2欄で接続する場合） 端末回線により伝送を行う機能のイ 第2群の伝送方式を用いるもの
（収容に係る制約条件が設けられているものであって、カッド内に単独収容する場合に限ります。）の（ア） 当社の局内ｽﾌﾟﾘｯﾀを利用する場合の② 保守の区別がタイプ1-2のもの

区分	金額等	備考
料金 （円/回線・月）	331	（Eのa(e)の④×ⅩⅢの保守換算係数3の③のタイプ1-2のもの ＋ Hの(e)の④×ⅩⅢの保守換算係数3の③のタイプ1-2のもの ＋ Gのbの⑩）×（1＋ⅩⅣ．料金設定に使用した貸倒率）

・端末回線伝送機能（第5条（標準的な接続箇所）第1項の表中第1-2欄で接続する場合） 端末回線により伝送を行う機能のイ 第2群の伝送方式を用いるもの
（収容に係る制約条件が設けられているものであって、カッド内に単独収容する場合に限ります。）の（イ） 当社の局内ｽﾌﾟﾘｯﾀを利用しない場合の① ②以外の場合のA 保守の区別がタイプ1-1のもの

区分	金額等	備考
料金 （円/回線・月）	1,560	（Cのb(e)の⑥＋ Eのa(e)の④ ＋ Gのbの⑩）×（1＋ⅩⅣ．料金設定に使用した貸倒率）

・端末回線伝送機能（第5条（標準的な接続箇所）第1項の表中第1-2欄で接続する場合） 端末回線により伝送を行う機能のイ 第2群の伝送方式を用いるもの
（収容に係る制約条件が設けられているものであって、カッド内に単独収容する場合に限ります。）の（イ） 当社の局内ｽﾌﾟﾘｯﾀを利用しない場合の① ②以外の場合のB 保守の区別がタイプ1-2のもの

区分	金額等	備考
料金 （円/回線・月）	1,560	（Cのb の(e)の⑥×ⅩⅢの保守換算係数3の③のタイプ1-2のもの＋Eのa の(e)の④×ⅩⅢの保守換算係数3の③のタイプ1-2のもの ＋ Gのb の⑩）×（1＋ⅩⅣ．料金設定に使用した貸倒率）

・端末回線伝送機能（第5条（標準的な接続箇所）第1項の表中第1-2欄で接続する場合） 端末回線により伝送を行う機能のイ 第2群の伝送方式を用いるもの
（収容に係る制約条件が設けられているものであって、カッド内に単独収容する場合に限ります。）の（イ） 当社の局内ｽﾌﾟﾘｯﾀを利用しない場合の① ②以外の場合のC AB以外のもの

区分	金額等	備考
料金 （円/回線・月）	1,599	（Cのb の(e)の⑥×ⅩⅢの保守換算係数3の③のタイプ2のもの＋Eのa の(e)の④×ⅩⅢの保守換算係数3の③のタイプ2のもの ＋ Gのb の⑩）×（1＋ⅩⅣ．料金設定に使用した貸倒率）

・端末回線伝送機能（第5条（標準的な接続箇所）第1項の表中第1-2欄で接続する場合） 端末回線により伝送を行う機能のイ 第2群の伝送方式を用いるもの
（収容に係る制約条件が設けられているものであって、カッド内に単独収容する場合に限ります。）の（イ） 当社の局内ｽﾌﾟﾘｯﾀを利用しない場合の② 電話重畳する場合のA 保守の区別がタイプ1-1のもの

区分	金額等	備考
料金（円/回線・月）	284	（Eのa の(e)の④ ＋ Gのb の⑩）×（1＋ⅩⅣ．料金設定に使用した貸倒率）

・端末回線伝送機能（第5条（標準的な接続箇所）第1項の表中第1-2欄で接続する場合） 端末回線により伝送を行う機能のイ 第2群の伝送方式を用いるもの
（収容に係る制約条件が設けられているものであって、カッド内に単独収容する場合に限ります。）の（イ） 当社の局内ｽﾌﾟﾘｯﾀを利用しない場合の② 電話重畳する場合のB 保守の区別がタイプ1-2のもの

区分	金額等	備考
料金（円/回線・月）	284	（Eのa の(e)の④×ⅩⅢの保守換算係数3の③のタイプ1-2のもの ＋ Gのb の⑩）×（1＋ⅩⅣ．料金設定に使用した貸倒率）

・端末回線伝送機能（第5条（標準的な接続箇所）第1項の表中第1-4欄で接続する場合） 下部端末回線により伝送を行う機能のア 保守の区別がタイプ1-1のもの

区分	金額等	備考
料金 （円/回線・月）	821	Cのa の（g）の⑥×（1＋ⅩⅣ．料金設定に使用した貸倒率）

・端末回線伝送機能（第5条（標準的な接続箇所）第1項の表中第1-4欄で接続する場合） 下部端末回線により伝送を行う機能のイ 保守の区別がタイプ1-2のもの

区分	金額等	備考
料金 （円/回線・月）	821	Cのa の（g）の⑥×ⅩⅢの保守換算係数3の③のタイプ1-2のもの×（1＋ⅩⅣ．料金設定に使用した貸倒率）

・端末回線伝送機能（第5条（標準的な接続箇所）第1項の表中第1-4欄で接続する場合） 下部端末回線により伝送を行う機能のウ アイ以外のもの

区分	金額等	備考
料金 （円/回線・月）	846	Cのa の（g）の⑥×ⅩⅢの保守換算係数3の③のタイプ2のもの×（1＋ⅩⅣ．料金設定に使用した貸倒率）

・端末回線伝送機能（第5条（標準的な接続箇所）第1項の表中第2-3欄で接続する場合） ア．端末回線により伝送を行う機能（128Kbit/sの符号伝送が可能なものに限る。）の（ア） 保守の区別がタイプ1-1のもの

区分	金額等	備考
①OCU （円/回線・月）	90	Dの(e)の④
②主配線盤 （円/回線・月）	31	Eのb の(e)の④
③局内伝送路 （円/回線・月）	113	Fの⑪×ⅩⅢの保守換算係数2の③のタイプ1-1のもの
④料金 （円/回線・月）	234	（①＋②＋③）×（1＋ⅩⅣ．料金設定に使用した貸倒率）

・端末回線伝送機能（第5条（標準的な接続箇所）第1項の表中第2-3欄で接続する場合） ア．端末回線により伝送を行う機能（128Kbit/sの符号伝送が可能なものに限る。）の（イ） 保守の区別がタイプ1-2のもの

区分	金額等	備考
①OCU （円/回線・月）	90	Dの(e)の④×ⅩⅢの保守換算係数3の③のタイプ1-2のもの
②主配線盤 （円/回線・月）	31	Eのb の(e)の④×ⅩⅢの保守換算係数3の③のタイプ1-2のもの
③局内伝送路 （円/回線・月）	113	Fの⑪×ⅩⅢの保守換算係数2の③のタイプ1-2のもの
④料金 （円/回線・月）	234	（①＋②＋③）×（1＋ⅩⅣ．料金設定に使用した貸倒率）

②加算料

・2線式のもの

区分	金額等	備考
料金（円/回線・月）	254	Bの(e)の④1回線当たり加算料原価×（1＋ⅩⅣ．料金設定に使用した貸倒率）

・2－1－1－1第2欄エ欄に規定する機能に係る加算料のイ 固定無線宅内設備の追加に係る加算料の(ｱ)保守の区別がタイプ1-1のもの

区分	金額等	備考
④料金（円/回線・月）	737	Lの（e）の④×（1＋ⅩⅣ．料金設定に使用した貸倒率）

・2－1－1－1第2欄エ欄に規定する機能に係る加算料のイ 固定無線宅内設備の追加に係る加算料の(ｲ)保守の区別がタイプ1-2のもの

区分	金額等	備考
④料金（円/回線・月）	737	Lの（e）の④×ⅩⅢの保守換算係数3の③のタイプ1-2のもの×（1＋ⅩⅣ．料金設定に使用した貸倒率）

・光信号局内伝送路を利用する場合の加算料 （通信用建物内に設置されている光信号局内伝送路に係るもの）

区分	金額等	備考
料金（円/芯・月）	281	5のBの（2）の通信用建物内に設置されている光信号局内伝送路に係るものより

・光信号局内伝送路を利用する場合の加算料 （同一敷地内にある別の通信用建物との間の光信号局内伝送路に係るもの）

区分	金額等	備考
料金（円/m・芯・月）	0.775	5のBの（2）の同一敷地内にある別の通信用建物との間の光信号局内伝送路に係るものより

③加算額

・2－1－2加算額(2) のイ 光信号分岐端末回線と一体として当社の光屋内配線（主として一戸建ての建物に設置される形態により設置するものに限ります。）を設置して利用する場合の（ア） 保守の区別がタイプ1-1のもの

区分	金額等	備考
①1回線当たり費用（円/回線・月）	174	Mの（e）のaの③×（1＋ⅩⅣ．料金設定に使用した貸倒率）

・2－1－2加算額(2) のイ 光信号分岐端末回線と一体として当社の光屋内配線（主として一戸建ての建物に設置される形態により設置するものに限ります。）を設置して利用する場合の（イ） 保守の区別がタイプ1-2のもの

区分	金額等	備考
①1回線当たり費用（円/回線・月）	179	Mの(e)のbの③×（1＋ⅩⅣ．料金設定に使用した貸倒率）

・2－1－2加算額(2) のイ 光信号分岐端末回線と一体として当社の光屋内配線（主として一戸建ての建物に設置される形態により設置するものに限ります。）を設置して利用する場合の（ウ） （ア）（イ）以外のもの

区分	金額等	備考
①1回線当たり費用（円/回線・月）	186	Mの(e)のcの③×（1＋ⅩⅣ．料金設定に使用した貸倒率）

（別表）上部区間における未利用芯線相当コスト

区分	金額等	備考
①上部区間に係るコスト（百万円）	35,506	（1）のAの⑤上部区間－（1）のAの⑤土木設備
②メタルケーブル芯線使用率	32.1%	平成24年度実績
③局外RT収容回線比率	8.4%	Ⅹの1の（19）÷Ⅹの1の（21）
④上部区間における未利用芯線相当コストのうち 局外RTに収容される加入者回線負担相当（百万円）	2,025	①×（1－②）×③

2.Iインタフェース加入者モジュール折返し機能

(1)原価の算定

(a)前々算定期間における費用

（単位：百万円）

区分	金額等	備考
①指定設備管理運営費	782	参考1.設備区分別の費用明細表より
②他人資本費用	13	⑩ﾚｰﾄﾍﾞｰｽ×他人資本比率×他人資本利子率
③自己資本費用	30	⑩ﾚｰﾄﾍﾞｰｽ×自己資本比率×自己資本利益率
④利益対応税	19	((③自己資本費用+(⑪有利子負債以外の負債の額×利子相当率))×利益対応税率
⑤合計	844	①+②+③+④

	⑥正味固定資産	2,046	参考2.設備区分別固定資産明細表より
	⑦投資等	3	⑥正味固定資産×投資等比率
	⑧貯蔵品	17	⑥正味固定資産×貯蔵品比率
	⑨運転資本	56	((①設備管理運営費-(⑫租税公課+⑬減価償却費+⑭固定資産除却損))×45.625日÷365日
⑩レートベース		2,122	⑥+⑦+⑧+⑨
⑪有利子負債以外の負債の額		154	⑩ﾚｰﾄﾍﾞｰｽ×他人資本比率×有利子負債以外の負債が負債の合計に占める割合
⑫租税公課		39	
⑬減価償却費		288	参考1.設備区分別の費用明細表より
⑭固定資産除却損		11	

(b)前々算定期間における調整額

（単位：百万円）

区分	金額等	備考
①前々算定期間における調整額	14	平成24年度接続料金において加算した調整額

(c)前々算定期間における接続料に係る収入

区分	金額等	備考
①前々算定期間における需要（千回線）	22	平成24年度稼動実績(64kb/s)
②前々算定期間における接続料金（円/回線（1.5Mb/s）・月）	63,909	平成24年度適用網使用料より
③前々算定期間における収入（百万円）	734	①×②×12ヶ月÷23

(d)調整額

（単位：百万円）

区分	金額等	備考
①調整額	124	((a)の⑤＋(b)の①)×(1＋ⅩⅣ. 料金設定に使用した貸倒率)－(c)の③

(e)原価

（単位：百万円）

区分	金額等	備考
①前々算定期間における費用	844	(a)の⑤
②調整額	124	(d) の①
③合計	968	①+②

(2)料金の設定

A.出側回線あたりの料金

区分	金額等	備考
①原価 （百万円）	968	(1)の(e)の③
②回線数（千回線）	22	平成24年度稼動実績(64kb/s)
③料金（円/回線（1.5Mb/s）・月）	84,333	①÷②÷12ヶ月×23×(1＋ⅩⅣ. 料金設定に使用した貸倒率)

B.1ユーザあたりの料金

区分	金額等	備考
①1出側回線あたりの料金（円）	84,333	Aの③
②1出側回線あたりのユーザ数（回線）	79.3	平成24年度稼働実績
③料金（円/契約回線・月）	1,063	①÷②

３．光信号電気信号変換機能および光信号多重分離機能

Ａ．光信号電気信号変換機能（メディアコンバータ）

(1)原価の算定

(a)前々算定期間における費用

（単位：百万円）

区分	金額等			備考
	1Gbit/s タイプ	100Mbit/s タイプ（集線型利用）	100Mbit/s タイプ（非集線型利用）	
①前々算定期間における費用	334	302	90	6-1の(1)の(a)の⑤光信号電気信号変換機能

(b)前々算定期間における調整額

（単位：百万円）

区分	金額等			備考
	1Gbit/s タイプ	100Mbit/s タイプ（集線型利用）	100Mbit/s タイプ（非集線型利用）	
①前々算定期間における調整額	▲181	▲225	▲71	平成24年度接続料金において加算した調整額

(c)前々算定期間における接続料に係る収入

区分	金額等			備考
	1Gbit/s タイプ	100Mbit/s タイプ（集線型利用）	100Mbit/s タイプ（非集線型利用）	
①前々算定期間における需要（回線）	36,046	10,560	28,564	Ⅹの1の(110)、(114)及び(118)
②前々算定期間における接続料金（円/回線・月）	366	2,031	241	平成24年度適用網使用料
③前々算定期間における収入（百万円）	158	257	83	①×②×12ヶ月

(d)調整額

（単位：百万円）

区分	金額等			備考
	1Gbit/s タイプ	100Mbit/s タイプ（集線型利用）	100Mbit/s タイプ（非集線型利用）	
①調整額	▲5	▲180	▲64	((a)の①*(b)の①)×（１＋ⅩⅣ．料金設定に使用した貸倒率)-(ｃ)の③

(e)原価

（単位：百万円）

区分	金額等			備考
	1Gbit/s タイプ	100Mbit/s タイプ（集線型利用）	100Mbit/s タイプ（非集線型利用）	
①前々算定期間における費用	334	302	90	(a)の①
②調整額	▲5	▲180	▲64	(d)の①
③合計	329	122	26	①+②

(2)料金の設定

区分	金額等			備考
	1Gbit/s タイプ	100Mbit/s タイプ（集線型利用）	100Mbit/s タイプ（非集線型利用）	
①原価　（百万円）	329	122	26	(1)の(e)の③
②回線数（回線）	36,046	10,560	28,564	Ⅹの1の(110)、(114)及び(118)
③１回線あたり費用（円/回線・月）	761	963	76	③＝①÷②÷12ヶ月
④料金（円/回線・月）タイプ1-1	761	963	76	④＝③×（１＋ⅩⅣ．料金設定に使用した貸倒率）
⑤料金（円/回線・月）タイプ1-2	761	963	76	⑤＝③×ⅩⅢの保守換算係数（タイプ1-2のもの）×（１＋ⅩⅣ．料金設定に使用した貸倒率）
⑥料金（円/回線・月）タイプ2	784	992	78	⑥＝③×ⅩⅢの保守換算係数（タイプ2のもの）×（１＋ⅩⅣ．料金設定に使用した貸倒率）

Ｂ．光信号多重分離機能

(1)原価の算定

(a)前々算定期間における費用

（単位：百万円）

区分	金額等		備考
	局内4分岐	局内8分岐	
①前々算定期間における費用	2,027	474	6-1の（１）の(a)の⑤光信号多重分離機能

(b)前々算定期間における調整額

（単位：百万円）

区分	金額等		備考
	局内4分岐	局内8分岐	
①前々算定期間における調整額	▲15	▲233	平成24年度接続料金において加算した調整額

(c)前々算定期間における接続料に係る収入

区分	金額等		備考
	局内4分岐	局内8分岐	
①前々算定期間における需要（回線）	465,206	49,537	Ⅹの1の(122)及び（126）
②前々算定期間における接続料金（円/回線・月）	521	644	平成24年度適用網使用料
③前々算定期間における収入（百万円）	2,908	383	①×②×12ヶ月

(d)調整額

（単位：百万円）

区分	金額等		備考
	局内4分岐	局内8分岐	
①調整額	▲896	▲142	((a)の①*(b)の①)×（１＋ⅩⅣ．料金設定に使用した貸倒率)-(ｃ)の③

(e)原価

（単位：百万円）

区分	金額等		備考
	局内4分岐	局内8分岐	
①前々算定期間における費用	2,027	474	(a)の①
②調整額	▲896	▲142	(d)の①
③合計	1,131	332	①+②

(2)料金の設定

区分	金額等		備考
	局内4分岐	局内8分岐	
①原価　（百万円）	1,131	332	(1)の(e)の③
②回線数（回線）	465,206	49,537	Ⅹの1の(122)及び（126）
③１回線あたり費用（円/回線・月）	203	559	③＝①÷②÷12ヶ月
④料金（円/回線・月）タイプ1-1	203	559	④＝③×（１＋ⅩⅣ．料金設定に使用した貸倒率）
⑤料金（円/回線・月）タイプ1-2	203	559	⑤＝③×ⅩⅢの保守換算係数（タイプ1-2のもの）×（１＋ⅩⅣ．料金設定に使用した貸倒率）
⑥料金（円/回線・月）タイプ2	209	576	⑥＝③×ⅩⅢの保守換算係数（タイプ2のもの）×（１＋ⅩⅣ．料金設定に使用した貸倒率）

4．端末系交換機能

(1) 原価の算定

・前々算定期間における費用

（単位：百万円）

区分	端末系交換設備（音声）の左記以外							備考
		費用が増減するもの回線数の増減に応じて当該設備に係る	加入者線収容部	左記以外			左記以外	
				電気信号の伝送に係るもの		光信号の伝送に係るもの		
				RT～GC伝送路に係るもの	左記以外			
①指定設備管理運営費	136,379	63,184	22,094	21,778	19,211	101	73,195	参考1.設備区分別の費用明細表より
②他人資本費用	2,123	1,075	351	461	260	2	1,048	⑩ﾚｰﾄﾍﾞｰｽ×他人資本比率×他人資本利子率
③自己資本費用	4,899	2,481	811	1,064	601	5	2,418	⑩ﾚｰﾄﾍﾞｰｽ×自己資本比率×自己資本利益率
④利益対応税	3,054	1,547	506	663	375	3	1,507	(③自己資本費用+(⑪有利子負債以外の負債の額×利子相当率))×利益対応税率
⑤合計	146,455	68,287	23,762	23,966	20,447	111	78,168	①+②+③+④

⑥正味固定資産	334,065	169,800	55,380	73,254	40,856	310	164,265	参考2.設備区分別固定資産明細表より
⑦投資等	568	289	94	125	69	1	279	⑥正味固定資産×投資等比率
⑧貯蔵品	2,739	1,392	454	601	335	3	1,347	⑥正味固定資産×貯蔵品比率
⑨運転資本	10,786	4,822	1,706	1,656	1,452	8	5,964	((①設備管理運営費-(⑫租税公課+⑬減価償却費+⑭固定資産除却損))×45.625日÷365日
⑩レートベース	348,158	176,303	57,634	75,636	42,712	322	171,855	⑥+⑦+⑧+⑨
⑪有利子負債以外の負債の額	25,309	12,816	4,190	5,498	3,105	23	12,493	⑩ﾚｰﾄﾍﾞｰｽ×他人資本比率×有利子負債以外の負債が負債の合計に占める割合
⑫租税公課	6,784	3,925	927	1,886	1,102	9	2,859	
⑬減価償却費	41,088	19,583	7,018	6,322	6,218	25	21,505	参考1.設備区分別の費用明細表より
⑭固定資産除却損	2,218	1,100	499	320	279	1	1,118	

５．中継伝送機能

光信号中継伝送機能

Ａ　基本料

(1)原価の算定

(a)前々算定期間における費用

（単位：百万円）

区分	金額等	備考
①指定設備管理運営費	28,219	参考1.設備区分別の費用明細表より
②他人資本費用	971	⑩ﾚｰﾄﾍﾞｰｽ×他人資本比率×他人資本利子率
③自己資本費用	2,240	⑩ﾚｰﾄﾍﾞｰｽ×自己資本比率×自己資本利益率
④利益対応税	1,396	((③自己資本費用+(⑪有利子負債以外の負債の額×利子相当率))×利益対応税率
⑤合計	32,826	①+②+③+④

	⑥正味固定資産	156,177	参考2.設備区分別固定資産明細表より
	⑦投資等	266	⑥正味固定資産×投資等比率
	⑧貯蔵品	1,281	⑥正味固定資産×貯蔵品比率
	⑨運転資本	1,497	(①設備管理運営費-(⑫租税公課+⑬減価償却費+⑭固定資産除却損))×45.625日÷365日
⑩レートベース		159,221	⑥+⑦+⑧+⑨
⑪有利子負債以外の負債の額		11,575	⑩ﾚｰﾄﾍﾞｰｽ×他人資本比率×有利子負債以外の負債が負債の合計に占める割合
⑫租税公課		5,488	
⑬減価償却費		10,486	参考1.設備区分別の費用明細表より
⑭固定資産除却損		271	

(b)前々算定期間における調整額

（単位：百万円）

区分	金額等	備考
①前々算定期間における調整額	▲ 12,653	平成24年度接続料金において加算した調整額

(c)前々算定期間における接続料に係る収入

区分	金額等	備考
①前々算定期間における需要（百万芯・m）	2,965	平成24年度現用中継芯線長実績
②前々算定期間における接続料金（円/m・芯・月）	0.715	平成24年度適用網使用料
③前々算定期間における収入（百万円）	25,440	①×②×12ヶ月

(d)調整額

（単位：百万円）

区分	金額等	備考
①調整額	▲5,267	((a)の⑤+(b)の①) ×（１＋ⅩⅣ．料金設定に使用した貸倒率）-(c)の③

(e)原価

（単位：百万円）

区分	金額等	備考
①前々算定期間における費用	32,826	(a)の⑤
②調整額	▲5,267	(d)の①
③合計	27,559	①+②

(2)料金の設定

区分	金額等	備考
①原価　（百万円）	27,559	(1)の(e)の③
②芯線長　（百万芯・m）	2,965	平成24年度現用中継芯線長実績
③料金（円/m・芯・月）	0.775	①÷②÷12ヶ月×（１＋ⅩⅣ．料金設定に使用した貸倒率）

B 光信号局内伝送路を利用する場合の加算料

通信用建物内に設置されている光信号局内伝送路に係るもの

(1)原価の算定

(a)前々算定期間における費用

＜創設費＞ （単位:円）

区　分	2芯ｹｰﾌﾞﾙ	4芯ｹｰﾌﾞﾙ	6芯ｹｰﾌﾞﾙ	8芯ｹｰﾌﾞﾙ	16芯ｹｰﾌﾞﾙ	24芯ｹｰﾌﾞﾙ	32芯ｹｰﾌﾞﾙ	備　考
①物品費および取付費	44,453	55,212	68,356	78,399	121,221	164,549	206,651	実績に基づく物品価格及び取付費を基に接続約款の料金表第2網改造料の算定式に準拠して算定(ｹｰﾌﾞﾙ長は別表1の①より)
②諸掛費	178	221	273	314	485	658	827	
③共通創掛費	1,964	2,439	3,020	3,463	5,355	7,269	9,129	
④創設費	46,595	57,872	71,649	82,176	127,061	172,476	216,607	①＋②＋③
⑤1芯あたり創設費	23,298	14,468	11,942	10,272	7,941	7,187	6,769	④÷芯線数
⑥芯線使用率	0.781	0.781	0.781	0.781	0.781	0.781	0.781	別表2の③より
⑦1芯あたり創設費(使用率加味後)	29,831	18,525	15,291	13,152	10,168	9,202	8,667	⑤÷⑥

＜年経費＞ （単位:円）

区　分	2芯ｹｰﾌﾞﾙ	4芯ｹｰﾌﾞﾙ	6芯ｹｰﾌﾞﾙ	8芯ｹｰﾌﾞﾙ	16芯ｹｰﾌﾞﾙ	24芯ｹｰﾌﾞﾙ	32芯ｹｰﾌﾞﾙ	加重平均	備　考
①設備管理運営費	3,789	2,352	1,942	1,671	1,291	1,168	1,101	3,185	創設費の⑦を基に接続約款の料金表第2網改造料の算定式に準拠して、設備管理運営費(別表3の比率を使用)、他人資本費用、自己資本費用及び利益対応税を算定 (加重平均は芯線数構成比で加重した値)
②他人資本費用	103	64	53	45	35	32	30	87	
③自己資本費用	238	148	122	105	81	73	69	200	
④利益対応税	148	92	76	65	51	46	43	124	
⑤合計	4,278	2,656	2,193	1,886	1,458	1,319	1,243	3,596	①＋②＋③＋④
⑥垂直ケーブルラック	6	8	4	4	5	3	4	6	接続約款の料金表第2網改造料の算定式に準拠して、設備管理運営費、他人資本費用、自己資本費用及び利益対応税を算定し、ラックあたりのケーブル搭載数で除して算定
⑦年経費計	4,284	2,664	2,197	1,890	1,463	1,322	1,247	3,602	⑤＋⑥

区　分	2芯ｹｰﾌﾞﾙ	4芯ｹｰﾌﾞﾙ	6芯ｹｰﾌﾞﾙ	8芯ｹｰﾌﾞﾙ	16芯ｹｰﾌﾞﾙ	24芯ｹｰﾌﾞﾙ	32芯ｹｰﾌﾞﾙ	合計	備　考
①敷設ｹｰﾌﾞﾙ芯線数	141,536	40,716	13,086	7,576	9,888	1,392	832	215,026	平成25.9末時点の局内光ファイバの利用実績より
②構成比	65.8%	18.9%	6.1%	3.5%	4.6%	0.6%	0.4%	100.0%	

＜1芯あたりコスト＞

区　分	2芯ｹｰﾌﾞﾙ	4芯ｹｰﾌﾞﾙ	6芯ｹｰﾌﾞﾙ	8芯ｹｰﾌﾞﾙ	16芯ｹｰﾌﾞﾙ	24芯ｹｰﾌﾞﾙ	32芯ｹｰﾌﾞﾙ	加重料金	備　考
①1芯あたりコスト(円/芯・月)	357	222	183	158	122	110	104	300	年経費の⑦÷12ヶ月

(別表1)算定に使用した局内ｹｰﾌﾞﾙに関する数値

区分	ｹｰﾌﾞﾙ長	備　考
①平均ｹｰﾌﾞﾙ長	42.1m	平成25.9末時点の局内光ファイバの利用実績より

(別表2)算定に使用した芯線使用率

区分	芯線数等	備　考
①ｹｰﾌﾞﾙ敷設芯線数	215,026	平成25.9末時点の局内光ファイバの利用実績より
②使用芯線数	167,864	
③芯線使用率(②÷①)	0.781	

(別表3)算定に使用した各種比率

＜設備管理運営費比率＞ （単位:百万円）

区分	金額等	備　考
①取得固定資産	439,047	(別紙6)中継伝送路に係る設備の固定資産明細表より(建物・構築物・土地・建設仮勘定除く)
②指定設備管理運営費	29,874	(別紙5)中継伝送路に係る設備の費用明細表より
(再掲)③減価償却費	13,450	(別紙5)中継伝送路に係る設備の費用明細表より
④指定設備管理運営費(減価償却費除く)	16,424	②－③
⑤設備管理運営費比率(減価償却費除く)	0.037	④÷①

＜その他の比率＞

区分	比率	備　考
①諸掛費比率	0.004	「網改造料算定根拠」のⅠ 取得固定資産価額の算定に係る比率より
②共通創掛費比率	0.044	

(b)前々算定期間における調整額

（単位：円）

区分	金額等	備 考
①前々算定期間における調整額	▲34	平成24年度接続料金において加算した調整額

(c)前々算定期間における接続料金

（単位：円）

区分	金額等	備 考
①前々算定期間における接続料金	285	平成24年度適用網使用料

(d)調整額

（単位：円）

区分	金額等	備 考
①調整額	▲19	((a)の1芯あたりコストの加重料金＋(b)の①)×(1＋ⅩⅣ. 料金設定に使用した貸倒率)－(c)の①

(e)原価

区分	金額等	備 考
①1芯あたりコスト(円/芯・月)	300	(a)の1芯あたりコストの加重料金
②調整額(円)	▲19	(d)の①
③合計(円)	281	①＋②

(2)料金の設定

・通信用建物内に設置されている光信号局内伝送路に係るもの

区分	金額等	備 考
①料金(円/芯・月)	281	(1)の(e)の③×(1＋ⅩⅣ. 料金設定に使用した貸倒率)

・同一敷地内にある別の通信用建物との間の光信号局内伝送路に係るもの

区分	金額等	備 考
①料金(円/m・芯・月)	0.775	Aの(2)の③より

8.通信路設定伝送機能

6-1. 専用加入者線装置モジュール

(1)原価の算定

(a)前々算定期間における費用

（単位：百万円）

区分	専用加入者線装置モジュール	内訳															備考
									光信号電気信号変換機能			光信号多重分離機能		光信号伝送装置		その他	
		一般専用・無線専用（50b/s）	一般専用・無線専用（50b/sを除く）及び高速ﾃﾞｨｼﾞﾀﾙ伝送・高速品目(6.0Mb/sを除くｴｺﾉﾐｰｸﾗｽ)	高速ﾃﾞｨｼﾞﾀﾙ伝送・高速品目（6.0Mb/sｴｺﾉﾐｰｸﾗｽ）	高速ﾃﾞｨｼﾞﾀﾙ伝送・高速品目(ｴｺﾉﾐｰｸﾗｽを除く)	ATM専用	主配線盤～専用加入者線装置ﾓｼﾞｭｰﾙ	専用回線管理運営費	1Gbitタイプ	100Mbitタイプ（集線型利用）	100Mbitタイプ（非集線型利用）	光信号多重分離機能（局内4分岐）	光信号多重分離機能（局内8分岐）	100Mbit/sタイプ	1Gbit/sタイプ		
①指定設備管理運営費	32,436	512	10,249	73	1,103	1,220	155	961	310	279	84	1,869	435	1,440	13,333	413	参考1．設備区分別の費用明細表より
②他人資本費用	546	10	165	1	24	12	2	2	5	5	1	33	8	8	252	18	⑩ﾚｰﾄﾍﾞｰｽ×他人資本比率×他人資本利子率
③自己資本費用	1,261	22	382	3	55	29	5	4	12	11	3	77	19	17	581	41	⑩ﾚｰﾄﾍﾞｰｽ×自己資本比率×自己資本利益率
④利益対応税	786	14	238	2	34	18	3	2	7	7	2	48	12	11	362	26	(③自己資本費用＋(⑪有利子負債以外の負債の額×利子相当率))×利益対応税率
⑤合計	35,029	558	11,034	79	1,216	1,279	165	969	334	302	90	2,027	474	1,476	14,528	498	①＋②＋③＋④
⑥正味固定資産	86,823	1,521	26,024	211	3,765	1,900	372	141	835	751	227	5,328	1,309	1,129	40,446	2,864	参考2．設備区分別固定資産明細表より
⑦投資等	148	3	44	0	6	3	1	0	1	1	0	9	2	2	69	5	⑥正味固定資産×投資等比率
⑧貯蔵品	712	12	213	2	31	16	3	1	7	6	2	44	11	9	332	23	⑥正味固定資産×貯蔵品比率
⑨運転資本	1,935	41	858	5	83	117	9	119	15	14	4	86	20	103	432	32	(①設備管理運営費－(⑫租税公課＋⑬減価償却費＋⑭固定資産除却損))×45.625日÷365日
⑩レートベース	89,618	1,577	27,139	218	3,885	2,036	385	261	858	772	233	5,467	1,342	1,243	41,279	2,924	⑥＋⑦＋⑧＋⑨
⑪有利子負債以外の負債の額	6,515	115	1,973	16	282	148	28	19	62	56	17	397	98	90	3,001	213	⑩ﾚｰﾄﾍﾞｰｽ×他人資本比率×有利子負債以外の負債が負債の合計に占める割合
⑫租税公課	1,091	24	438	3	64	27	5	3	11	10	3	80	19	74	312	18	
⑬減価償却費	15,552	128	2,806	30	325	253	76	10	177	159	48	1,099	255	537	9,523	126	参考1．設備区分別の費用明細表より
⑭固定資産除却損	312	34	145	0	54	3	2	0	2	1	0	6	1	6	41	17	

(b) 前々算定期間における調整額

・一般専用・無線専用(50b/s)

（単位：百万円）

区分	金額等	備考
①前々算定期間における調整額	45	平成24年度接続料金において加算した調整額

・一般専用・無線専用(50b/sを除く)及び高速ﾃﾞｨｼﾞﾀﾙ伝送・高速品目(6.0Mb/sを除くｴｺﾉﾐｰｸﾗｽ)

（単位：百万円）

区分	金額等	備考
①前々算定期間における調整額	▲ 318	平成24年度接続料金において加算した調整額

・高速ﾃﾞｨｼﾞﾀﾙ伝送・高速品目(6.0Mb/sｴｺﾉﾐｰｸﾗｽ)

（単位：百万円）

区分	金額等	備考
①前々算定期間における調整額	▲ 8	平成24年度接続料金において加算した調整額

・高速ﾃﾞｨｼﾞﾀﾙ伝送・高速品目(ｴｺﾉﾐｰｸﾗｽを除く)

（単位：百万円）

区分	金額等	備考
①前々算定期間における調整額	962	平成24年度接続料金において加算した調整額

・ATM専用

（単位：百万円）

区分	金額等	備考
①前々算定期間における調整額	▲ 561	平成24年度接続料金において加算した調整額

・主配線盤～専用加入者線装置ﾓｼﾞｭｰﾙ

（単位：百万円）

区分	金額等	備考
①前々算定期間における調整額	25	平成24年度接続料金において加算した調整額

・専用回線管理運営費

（単位：百万円）

区分	金額等	備考
①前々算定期間における調整額	▲ 5	平成24年度接続料金において加算した調整額

(c)前々算定期間における接続料に係る収入

・一般専用・無線専用(50b/s)

区分	金額等	備考
①前々算定期間における需要（回線）	14,310	X．料金設定に使用した回線数の２．機能別回線数より
②前々算定期間における接続料金（円/回線・月）	2,846	平成24年度適用網使用料算定根拠の6の6-1の(2)の③に平成24年度適用網使用料算定根拠における貸倒率を乗じたものを加えたもの
③前々算定期間における収入（百万円）	489	①×②×12ヶ月

・一般専用・無線専用(50b/sを除く)及び高速ﾃﾞｨｼﾞﾀﾙ伝送・高速品目(6.0Mb/sを除くｴｺﾉﾐｰｸﾗｽ)

区分	金額等	備考
①前々算定期間における需要（回線）	292,623	X．料金設定に使用した回線数の２．機能別回線数より
②前々算定期間における接続料金（円/回線・月）	2,663	平成24年度適用網使用料算定根拠の6の6-1の(2)の③に平成24年度適用網使用料算定根拠における貸倒率を乗じたものを加えたもの
③前々算定期間における収入（百万円）	9,351	①×②×12ヶ月

・高速ﾃﾞｨｼﾞﾀﾙ伝送・高速品目(6.0Mb/sｴｺﾉﾐｰｸﾗｽ)

区分	金額等	備考
①前々算定期間における需要（回線）	1,115	X．料金設定に使用した回線数の２．機能別回線数より
②前々算定期間における接続料金（円/回線・月）	3,472	平成24年度適用網使用料算定根拠の6の6-1の(2)の③に平成24年度適用網使用料算定根拠における貸倒率を乗じたものを加えたもの
③前々算定期間における収入（百万円）	46	①×②×12ヶ月

・高速ﾃﾞｨｼﾞﾀﾙ伝送・高速品目(ｴｺﾉﾐｰｸﾗｽを除く)

区分	金額等	備考
①前々算定期間における需要（回線）	3,157	X．料金設定に使用した回線数の２．機能別回線数より
②前々算定期間における接続料金（円/回線・月）	36,244	平成24年度適用網使用料算定根拠の6の6-1の(2)の③に平成24年度適用網使用料算定根拠における貸倒率を乗じたものを加えたもの
③前々算定期間における収入（百万円）	1,373	①×②×12ヶ月

・ATM専用

区分	金額等	備考
①前々算定期間における需要（回線）	1,933	X．料金設定に使用した回線数の２．機能別回線数より
②前々算定期間における接続料金（円/回線・月）	34,627	平成24年度適用網使用料算定根拠の6の6-1の(2)の③に平成24年度適用網使用料算定根拠における貸倒率を乗じたものを加えたもの
③前々算定期間における収入（百万円）	803	①×②×12ヶ月

・主配線盤～専用加入者線装置ﾓｼﾞｭｰﾙ

区分	金額等	備考
①前々算定期間における需要（回線）	448,304	X．料金設定に使用した回線数の２．機能別回線数より
②前々算定期間における接続料金（円/回線・月）	31	平成24年度適用網使用料算定根拠の6の6-1の(2)の③に平成24年度適用網使用料算定根拠における貸倒率を乗じたものを加えたもの
③前々算定期間における収入（百万円）	167	①×②×12ヶ月

・専用回線管理運営費

区分	金額等	備考
①前々算定期間における需要（契約）	222,481	X．料金設定に使用した回線数の２．機能別回線数より
②前々算定期間における接続料金（円/回線・月）	480	平成24年度適用網使用料算定根拠の6の6-1の(2)の③に平成24年度適用網使用料算定根拠における貸倒率を乗じたものを加えたもの
③前々算定期間における収入（百万円）	1,281	①×②×12ヶ月

(d)調整額

・一般専用・無線専用(50b/s)　（単位：百万円）

区分	金額等	備考
①調整額	114	((a)の⑤+(b)の①)×(1＋ⅩⅣ．料金設定に使用した貸倒率)-(c)の③

・一般専用・無線専用(50b/sを除く)及び高速ﾃﾞｨｼﾞﾀﾙ伝送・高速品目(6.0Mb/sを除くｴｺﾉﾐｰｸﾗｽ)　（単位：百万円）

区分	金額等	備考
①調整額	1365	((a)の⑤+(b)の①)×(1＋ⅩⅣ．料金設定に使用した貸倒率)-(c)の③

・高速ﾃﾞｨｼﾞﾀﾙ伝送・高速品目(6.0Mb/sｴｺﾉﾐｰｸﾗｽ)　（単位：百万円）

区分	金額等	備考
①調整額	25	((a)の⑤+(b)の①)×(1＋ⅩⅣ．料金設定に使用した貸倒率)-(c)の③

・高速ﾃﾞｨｼﾞﾀﾙ伝送・高速品目(ｴｺﾉﾐｰｸﾗｽを除く)　（単位：百万円）

区分	金額等	備考
①調整額	805	((a)の⑤+(b)の①)×(1＋ⅩⅣ．料金設定に使用した貸倒率)-(c)の③

・ATM専用　（単位：百万円）

区分	金額等	備考
①調整額	▲ 85	((a)の⑤+(b)の①)×(1＋ⅩⅣ．料金設定に使用した貸倒率)-(c)の③

・主配線盤～専用加入者線装置ﾓｼﾞｭｰﾙ　（単位：百万円）

区分	金額等	備考
①調整額	23	((a)の⑤+(b)の①)×(1＋ⅩⅣ．料金設定に使用した貸倒率)-(c)の③

・専用回線管理運営費　（単位：百万円）

区分	金額等	備考
①調整額	▲ 317	((a)の⑤+(b)の①)×(1＋ⅩⅣ．料金設定に使用した貸倒率)-(c)の③

(e)原価

区分	金額等							備考
	一般専用・無線専用(50b/s)	一般専用・無線専用(50b/sを除く)及び高速ﾃﾞｨｼﾞﾀﾙ伝送・高速品目(6.0Mb/sを除くｴｺﾉﾐｰｸﾗｽ)	高速ﾃﾞｨｼﾞﾀﾙ伝送・高速品目(6.0Mb/sｴｺﾉﾐｰｸﾗｽ)	高速ﾃﾞｨｼﾞﾀﾙ伝送・高速品目(ｴｺﾉﾐｰｸﾗｽを除く)	ATM専用	主配線盤～専用加入者線装置ﾓｼﾞｭｰﾙ	専用回線管理運営費	
①前々算定期間における費用	558	11,034	79	1,216	1,279	165	969	(a)の⑤
②調整額	114	1,365	25	805	▲ 85	23	▲ 317	(d)の①
③合計	672	12,399	104	2,021	1,194	188	652	①+②

(2)料金の設定

・一般専用・無線専用（50b/s）

区分	金額等	備考
①原価　（百万円）	672	(1)の(e)の③
②回線数（回線）	14,310	Ⅹ．料金設定に使用した回線数の２．機能別回線数より
③料金（円/回線・月・タイプ1-1相当）	3,913	①÷②÷12ヶ月

・一般専用・無線専用(50b/sを除く)及び高速ﾃﾞｨｼﾞﾀﾙ伝送・高速品目(6.0Mb/sを除くｴｺﾉﾐｰｸﾗｽ)

区分	金額等	備考
①原価　（百万円）	12,399	(1)の(e)の③
②回線数（回線）	292,623	Ⅹ．料金設定に使用した回線数の２．機能別回線数より
③料金（円/回線・月・タイプ1-1相当）	3,531	①÷②÷12ヶ月

・高速ﾃﾞｨｼﾞﾀﾙ伝送・高速品目(6.0Mb/sｴｺﾉﾐｰｸﾗｽ)

区分	金額等	備考
①原価　（百万円）	104	(1)の(e)の③
②回線数（回線）	1,115	Ⅹ．料金設定に使用した回線数の２．機能別回線数より
③料金（円/回線・月・タイプ1-1相当）	7,773	①÷②÷12ヶ月

・高速ﾃﾞｨｼﾞﾀﾙ伝送・高速品目(ｴｺﾉﾐｰｸﾗｽを除く)

区分	金額等	備考
①原価　（百万円）	2,021	(1)の(e)の③
②回線数（回線）	3,157	Ⅹ．料金設定に使用した回線数の２．機能別回線数より
③料金（円/回線・月・タイプ1-1相当）	53,347	①÷②÷12ヶ月

・ATM専用

区分	金額等	備考
①原価　（百万円）	1,194	(1)の(e)の③
②回線数（回線）	1,933	Ⅹ．料金設定に使用した回線数の２．機能別回線数より
③料金（円/回線・月・タイプ1-1相当）	51,474	①÷②÷12ヶ月

・主配線盤～専用加入者線装置ﾓｼﾞｭｰﾙ

区分	金額等	備考
①原価　（百万円）	188	(1)の(e)の③
②回線数（回線）	448,304	Ⅹ．料金設定に使用した回線数の２．機能別回線数より
③料金（円/回線（64kb/s）・月・タイプ1-1相当）	35	①÷②÷12ヶ月

・専用回線管理運営費

区分	金額等	備考
①原価　（百万円）	652	(1)の(e)の③
②回線数（契約）	222,481	Ⅹ．料金設定に使用した回線数の２．機能別回線数より
③料金（円/回線・月）	244	①÷②÷12ヶ月

6-2. 専用加入者線装置モジュール～専用線ノード装置伝送路

(1)原価の算定

(a)前々算定期間における費用

（単位：百万円）

区分	専用加入者線装置モジュール～専用線ノード装置伝送路	内訳					備考
		一般専用・無線専用(50b/s)	一般専用・無線専用(50b/sを除く)、高速ﾃﾞｨｼﾞﾀﾙ伝送・高速品目(6.0Mb/sｴｺﾉﾐｰｸﾗｽを除く)及び、中継伝送専用機能(MA内伝送路)	高速ﾃﾞｨｼﾞﾀﾙ伝送・高速品目(6.0Mb/sｴｺﾉﾐｰｸﾗｽ)、超高速品目及びATM専用	固定無線通信網終端装置	その他	
①指定設備管理運営費	9,531	117	4,011	1,042	15	4,346	参考1．設備区分別の費用明細表より
②他人資本費用	279	3	103	34	0	139	⑩ﾚｰﾄﾍﾞｰｽ×他人資本比率×他人資本利子率
③自己資本費用	643	6	238	78	1	320	⑩ﾚｰﾄﾍﾞｰｽ×自己資本比率×自己資本利益率
④利益対応税	401	4	148	49	1	199	(③自己資本費用＋(⑪有利子負債以外の負債の額×利子相当率))×利益対応税率
⑤合計	10,854	130	4,500	1,203	17	5,004	①＋②＋③＋④

	⑥正味固定資産	44,721	444	16,479	5,432	60	22,306	参考2．設備区分別固定資産明細表より
	⑦投資等	76	1	28	9	0	38	⑥正味固定資産×投資等比率
	⑧貯蔵品	367	4	135	45	0	183	⑥正味固定資産×貯蔵品比率
	⑨運転資本	536	8	261	54	1	212	((①設備管理運営費－(⑫租税公課＋⑬減価償却費＋⑭固定資産除却損))×45.625日÷365日
⑩ﾚｰﾄﾍﾞｰｽ		45,700	457	16,903	5,540	61	22,739	⑥＋⑦＋⑧＋⑨
⑪有利子負債以外の負債の額		3,322	33	1,229	403	4	1,653	⑩ﾚｰﾄﾍﾞｰｽ×他人資本比率×有利子負債以外の負債が負債の合計に占める割合
⑫租税公課		1,652	15	571	176	2	888	
⑬減価償却費		3,507	36	1,314	429	7	1,721	参考1．設備区分別の費用明細表より
⑭固定資産除却損		84	1	37	8	0	38	

(b)前々算定期間における調整額

・一般専用・無線専用(50b/s)

（単位：百万円）

区分	金額等	備考
①前々算定期間における調整額	▲ 9	平成24年度接続料金において加算した調整額

・一般専用・無線専用(50b/sを除く)、高速ﾃﾞｨｼﾞﾀﾙ伝送・高速品目(6.0Mb/sｴｺﾉﾐｰｸﾗｽを除く)

（単位：百万円）

区分	金額等	備考
①前々算定期間における調整額	▲ 711	平成24年度接続料金において加算した調整額

・高速ﾃﾞｨｼﾞﾀﾙ伝送・高速品目(6.0Mb/sｴｺﾉﾐｰｸﾗｽ)、及びATM専用

（単位：百万円）

区分	金額等	備考
①前々算定期間における調整額	▲ 11	平成24年度接続料金において加算した調整額

(c)前々算定期間における接続料に係る収入

・一般専用・無線専用(50b/s)

区分	金額等	備考
①前々算定期間における需要（回線）	14,310	Ⅹ．料金設定に使用した回線数の２．機能別回線数より
②前々算定期間における接続料金（円/回線・月）	632	平成24年度適用網使用料算定根拠の6の6-2の(2)の③に平成24年度適用網使用料算定根拠における貸倒率を乗じたものを加えたもの
③前々算定期間における収入（百万円）	109	①×②×12ヶ月

・一般専用・無線専用(50b/sを除く)、高速ﾃﾞｨｼﾞﾀﾙ伝送・高速品目(6.0Mb/sｴｺﾉﾐｰｸﾗｽを除く)

区分	金額等	備考
①前々算定期間における需要（回線）	462,671	Ⅹ．料金設定に使用した回線数の２．機能別回線数より
②前々算定期間における接続料金（円/回線・月）	586	平成24年度適用網使用料算定根拠の6の6-2の(2)の③に平成24年度適用網使用料算定根拠における貸倒率を乗じたものを加えたもの
③前々算定期間における収入（百万円）	3,254	①×②×12ヶ月

・高速ﾃﾞｨｼﾞﾀﾙ伝送・高速品目(6.0Mb/sｴｺﾉﾐｰｸﾗｽ)、及びATM専用

区分	金額等	備考
①前々算定期間における需要（回線）	155,618	Ⅹ．料金設定に使用した回線数の２．機能別回線数より
②前々算定期間における接続料金（円/回線・月）	570	平成24年度適用網使用料算定根拠の6の6-2の(2)の③に平成24年度適用網使用料算定根拠における貸倒率を乗じたものを加えたもの
③前々算定期間における収入（百万円）	1,064	①×②×12ヶ月

(d)調整額の算定

・一般専用・無線専用(50b/s)

（単位：百万円）

区分	金額等	備考
①調整額	12	((a)の⑤+(b)の①)×(１＋ⅩⅣ．料金設定に使用した貸倒率)-(ｃ)の③

・一般専用・無線専用(50b/sを除く)、高速ﾃﾞｨｼﾞﾀﾙ伝送・高速品目(6.0Mb/sｴｺﾉﾐｰｸﾗｽを除く)

（単位：百万円）

区分	金額等	備考
①調整額	535	((a)の⑤+(b)の①)×(１＋ⅩⅣ．料金設定に使用した貸倒率)-(ｃ)の③

・高速ﾃﾞｨｼﾞﾀﾙ伝送・高速品目(6.0Mb/sｴｺﾉﾐｰｸﾗｽ)、及びATM専用

（単位：百万円）

区分	金額等	備考
①調整額	128	((a)の⑤+(b)の①)×(１＋ⅩⅣ．料金設定に使用した貸倒率)-(ｃ)の③

(e)原価

（単位：百万円）

区分	金額等			備考
	一般専用・無線専用(50b/s)	一般専用・無線専用(50b/sを除く)、高速ﾃﾞｨｼﾞﾀﾙ伝送・高速品目(6.0Mb/sｴｺﾉﾐｰｸﾗｽを除く)	高速ﾃﾞｨｼﾞﾀﾙ伝送・高速品目(6.0Mb/sｴｺﾉﾐｰｸﾗｽ)、及びATM専用	
①前々算定期間における費用	130	4,500	1,203	(a)の⑤
②調整額	12	535	128	(d)の①
③合計	142	5,035	1,331	①+②

(2)料金の設定

・一般専用・無線専用(50b/s)

区分	金額等	備考
①原価　(百万円)	142	(1)の(e)の③
②回線数（回線）	14,310	Ⅹ．料金設定に使用した回線数の２．機能別回線数より
③料金（円/回線（64kb/s）・月・タイプ1-1相当）	827	①÷②÷12ヶ月

・一般専用・無線専用（50b/sを除く）、高速ﾃﾞｨｼﾞﾀﾙ伝送・高速品目（6.0Mb/sｴｺﾉﾐｰｸﾗｽを除く）

区分	金額等	備考
①原価　(百万円)	5,035	(2)の⑥より
②回線数（回線）	462,671	Ⅹ．料金設定に使用した回線数の２．機能別回線数より
③料金（円/回線（64kb/s）・月・タイプ1-1相当）	907	①÷②÷12ヶ月

・高速ﾃﾞｨｼﾞﾀﾙ伝送・高速品目(6.0Mb/sｴｺﾉﾐｰｸﾗｽ)、及びＡＴＭ専用

区分	金額等	備考
①原価　(百万円)	1,331	(2)の⑥より
②回線数（回線）	155,618	Ⅹ．料金設定に使用した回線数の２．機能別回線数より
③料金（円/回線（64kb/s）・月・タイプ1-1相当）	713	①÷②÷12ヶ月

6-3. 専用線ノード装置

(1)原価の算定

(a)前々算定期間における費用

区分	専用線ノード装置	内訳							備考
		一般専用・無線専用(50b/s)	一般専用・無線専用(50b/sを除く)及び高速ﾃﾞｨｼﾞﾀﾙ伝送・高速品目(1.5Mb/s,6.0Mb/sを除くｴｺﾉﾐｰｸﾗｽ)	高速ﾃﾞｨｼﾞﾀﾙ伝送・高速品目(1.5Mb/sｴｺﾉﾐｰｸﾗｽ)	高速ﾃﾞｨｼﾞﾀﾙ伝送・高速品目(6.0Mb/sｴｺﾉﾐｰｸﾗｽ)	高速ﾃﾞｨｼﾞﾀﾙ伝送・高速品目(ｴｺﾉﾐｰｸﾗｽを除く)	ATM専用	その他	
①指定設備管理運営費	3,437	69	1,496	328	316	851	163	214	参考1. 設備区分別の費用明細表より
②他人資本費用	68	2	30	7	5	18	2	4	⑩ﾚｰﾄﾍﾞｰｽ×他人資本比率×他人資本利子率
③自己資本費用	156	4	69	15	13	42	4	10	⑩ﾚｰﾄﾍﾞｰｽ×自己資本比率×自己資本利益率
④利益対応税	97	2	43	9	8	26	2	6	(③自己資本費用＋(⑪有利子負債以外の負債の額×利子相当率))×利益対応税率
⑤合計	3,758	77	1,638	359	342	937	171	234	①＋②＋③＋④
⑥正味固定資産	10,714	250	4,755	1,043	862	2,845	268	691	参考2. 設備区分別固定資産明細表より
⑦投資等	18	0	8	2	1	5	0	1	⑥正味固定資産×投資等比率
⑧貯蔵品	88	2	39	9	7	23	2	6	⑥正味固定資産×貯蔵品比率
⑨運転資本	287	6	118	26	22	81	16	19	(①設備管理運営費－(⑫租税公課＋⑬減価償却費＋⑭固定資産除却損))×45.625日÷365日
⑩レートベース	11,107	258	4,920	1,080	892	2,954	286	717	⑥＋⑦＋⑧＋⑨
⑪有利子負債以外の負債の額	807	19	358	79	65	215	21	52	⑩ﾚｰﾄﾍﾞｰｽ×他人資本比率×有利子負債以外の負債が負債の合計に占める割合
⑫租税公課	156	4	76	17	10	34	4	11	
⑬減価償却費	961	19	467	103	130	163	28	51	参考1. 設備区分別の費用明細表より
⑭固定資産除却損	27	1	11	3	1	8	0	3	

(b)前々算定期間における調整額

・一般専用・無線専用(50b/s)　（単位：百万円）

区分	金額等	備考
①前々算定期間における調整額	11	平成24年度接続料金において加算した調整額

・一般専用・無線専用(50b/sを除く)及び高速ﾃﾞｨｼﾞﾀﾙ伝送・高速品目(1.5Mb/s,6.0Mb/sを除くｴｺﾉﾐｰｸﾗｽ)　（単位：百万円）

区分	金額等	備考
①前々算定期間における調整額	78	平成24年度接続料金において加算した調整額

・高速ﾃﾞｨｼﾞﾀﾙ伝送・高速品目(1.5Mb/sｴｺﾉﾐｰｸﾗｽ)　（単位：百万円）

区分	金額等	備考
①前々算定期間における調整額	▲ 88	平成24年度接続料金において加算した調整額

・高速ﾃﾞｨｼﾞﾀﾙ伝送・高速品目(6.0Mb/sｴｺﾉﾐｰｸﾗｽ)　（単位：百万円）

区分	金額等	備考
①前々算定期間における調整額	▲ 48	平成24年度接続料金において加算した調整額

・高速ﾃﾞｨｼﾞﾀﾙ伝送・高速品目(ｴｺﾉﾐｰｸﾗｽを除く)　（単位：百万円）

区分	金額等	備考
①前々算定期間における調整額	153	平成24年度接続料金において加算した調整額

・ATM専用　（単位：百万円）

区分	金額等	備考
①前々算定期間における調整額	4	平成24年度接続料金において加算した調整額

(c)前々算定期間における接続料に係る収入

・一般専用・無線専用(50b/s)

区分	金額等	備考
①前々算定期間における需要（回線）	8,116	X．料金設定に使用した回線数の２．機能別回線数より
②前々算定期間における接続料金（円/回線・月）	777	平成24年度適用網使用料算定根拠の6の6-3の(2)の③に平成24年度適用網使用料算定根拠における貸倒率を乗じたものを加えたもの
③前々算定期間における収入（百万円）	76	①×②×12ヶ月

・一般専用・無線専用(50b/sを除く)及び高速ﾃﾞｨｼﾞﾀﾙ伝送・高速品目(1.5Mb/s,6.0Mb/sを除くｴｺﾉﾐｰｸﾗｽ)

区分	金額等	備考
①前々算定期間における需要（回線）	200,907	X．料金設定に使用した回線数の２．機能別回線数より
②前々算定期間における接続料金（円/回線・月）	635	平成24年度適用網使用料算定根拠の6の6-3の(2)の③に平成24年度適用網使用料算定根拠における貸倒率を乗じたものを加えたもの
③前々算定期間における収入（百万円）	1,531	①×②×12ヶ月

・高速ﾃﾞｨｼﾞﾀﾙ伝送・高速品目(1.5Mb/sｴｺﾉﾐｰｸﾗｽ)

区分	金額等	備考
①前々算定期間における需要（回線）	99,315	X．料金設定に使用した回線数の２．機能別回線数より
②前々算定期間における接続料金（円/回線・月）	184	平成24年度適用網使用料算定根拠の6の6-3の(2)の③に平成24年度適用網使用料算定根拠における貸倒率を乗じたものを加えたもの
③前々算定期間における収入（百万円）	219	①×②×12ヶ月

・高速ﾃﾞｨｼﾞﾀﾙ伝送・高速品目(6.0Mb/sｴｺﾉﾐｰｸﾗｽ)

区分	金額等	備考
①前々算定期間における需要（回線）	87,927	X．料金設定に使用した回線数の２．機能別回線数より
②前々算定期間における接続料金（円/回線・月）	217	平成24年度適用網使用料算定根拠の6の6-3の(2)の③に平成24年度適用網使用料算定根拠における貸倒率を乗じたものを加えたもの
③前々算定期間における収入（百万円）	229	①×②×12ヶ月

・高速ﾃﾞｨｼﾞﾀﾙ伝送・高速品目(ｴｺﾉﾐｰｸﾗｽを除く)

区分	金額等	備考
①前々算定期間における需要（回線）	25,891	X．料金設定に使用した回線数の２．機能別回線数より
②前々算定期間における接続料金（円/回線・月）	1,689	平成24年度適用網使用料算定根拠の6の6-3の(2)の③に平成24年度適用網使用料算定根拠における貸倒率を乗じたものを加えたもの
③前々算定期間における収入（百万円）	525	①×②×12ヶ月

・ATM専用

区分	金額等	備考
①前々算定期間における需要（回線）	112,048	X．料金設定に使用した回線数の２．機能別回線数より
②前々算定期間における接続料金（円/回線・月）	132	平成24年度適用網使用料算定根拠の6の6-3の(2)の③に平成24年度適用網使用料算定根拠における貸倒率を乗じたものを加えたもの
③前々算定期間における収入（百万円）	177	①×②×12ヶ月

(d)調整額

・一般専用・無線専用(50b/s)

（単位：百万円）

区分	金額等	備考
①調整額	12	((a)の⑤+(b)の①)×(１＋Ⅹⅳ．料金設定に使用した貸倒率)－(c)の③

・一般専用・無線専用(50b/sを除く)及び高速ﾃﾞｨｼﾞﾀﾙ伝送・高速品目(1.5Mb/s,6.0Mb/sを除くｴｺﾉﾐｰｸﾗｽ)

（単位：百万円）

区分	金額等	備考
①調整額	185	((a)の⑤+(b)の①)×(１＋Ⅹⅳ．料金設定に使用した貸倒率)－(c)の③

・高速ﾃﾞｨｼﾞﾀﾙ伝送・高速品目(1.5Mb/sｴｺﾉﾐｰｸﾗｽ)

（単位：百万円）

区分	金額等	備考
①調整額	52	((a)の⑤+(b)の①)×(１＋Ⅹⅳ．料金設定に使用した貸倒率)－(c)の③

・高速ﾃﾞｨｼﾞﾀﾙ伝送・高速品目(6.0Mb/sｴｺﾉﾐｰｸﾗｽ)

（単位：百万円）

区分	金額等	備考
①調整額	65	((a)の⑤+(b)の①)×(１＋Ⅹⅳ．料金設定に使用した貸倒率)－(c)の③

・高速ﾃﾞｨｼﾞﾀﾙ伝送・高速品目(ｴｺﾉﾐｰｸﾗｽを除く)

（単位：百万円）

区分	金額等	備考
①調整額	565	((a)の⑤+(b)の①)×(１＋Ⅹⅳ．料金設定に使用した貸倒率)－(c)の③

・ATM専用

（単位：百万円）

区分	金額等	備考
①調整額	▲ 2	((a)の⑤+(b)の①)×(１＋Ⅹⅳ．料金設定に使用した貸倒率)－(c)の③

(e)原価

（単位:百万円）

区分	金額等						備考
	一般専用・無線専用(50b/s)	一般専用・無線専用(50b/sを除く)及び高速ﾃﾞｨｼﾞﾀﾙ伝送・高速品目(1.5Mb/s,6.0Mb/sを除くｴｺﾉﾐｰｸﾗｽ)	高速ﾃﾞｨｼﾞﾀﾙ伝送・高速品目(1.5Mb/sｴｺﾉﾐｰｸﾗｽ)	高速ﾃﾞｨｼﾞﾀﾙ伝送・高速品目(6.0Mb/sｴｺﾉﾐｰｸﾗｽ)	高速ﾃﾞｨｼﾞﾀﾙ伝送・高速品目(ｴｺﾉﾐｰｸﾗｽを除く)	ATM専用	
①前々算定期間における費用	77	1,638	359	342	937	171	(a)の⑤
②調整額	12	185	52	65	565	▲ 2	(d)の①
③合計	89	1,823	411	407	1,502	169	①+②

(2)料金の設定

・一般専用・無線専用(50b/s)

区分	金額等	備考
①原価　(百万円)	89	(1)の(e)の③
②回線数（回線）	8,116	Ⅹ．料金設定に使用した回線数の２．機能別回線数より
③料金（円/回線（64kb/s）・月・ﾀｲﾌﾟ1-1相当）	914	①÷②÷12ヶ月

・一般専用・無線専用(50b/sを除く)及び高速ﾃﾞｨｼﾞﾀﾙ伝送・高速品目(1.5Mb/s,6.0Mb/sを除くｴｺﾉﾐｰｸﾗｽ)

区分	金額等	備考
①原価　(百万円)	1,823	(1)の(e)の③
②回線数（回線）	200,907	Ⅹ．料金設定に使用した回線数の２．機能別回線数より
③料金（円/回線（64kb/s）・月・ﾀｲﾌﾟ1-1相当）	756	①÷②÷12ヶ月

・高速ﾃﾞｨｼﾞﾀﾙ伝送・高速品目(1.5Mb/sｴｺﾉﾐｰｸﾗｽ)

区分	金額等	備考
①原価　(百万円)	411	(1)の(e)の③
②回線数（回線）	99,315	Ⅹ．料金設定に使用した回線数の２．機能別回線数より
③料金（円/回線（64kb/s）・月・ﾀｲﾌﾟ1-1相当）	345	①÷②÷12ヶ月

・高速ﾃﾞｨｼﾞﾀﾙ伝送・高速品目(6.0Mb/sｴｺﾉﾐｰｸﾗｽ)

区分	金額等	備考
①原価　(百万円)	407	(1)の(e)の③
②回線数（回線）	87,927	Ⅹ．料金設定に使用した回線数の２．機能別回線数より
③料金（円/回線（64kb/s）・月・ﾀｲﾌﾟ1-1相当）	386	①÷②÷12ヶ月

・高速ﾃﾞｨｼﾞﾀﾙ伝送・高速品目(ｴｺﾉﾐｰｸﾗｽを除く)

区分	金額等	備考
①原価　(百万円)	1,502	(1)の(e)の③
②回線数（回線）	25,891	Ⅹ．料金設定に使用した回線数の２．機能別回線数より
③料金（円/回線（64kb/s）・月・ﾀｲﾌﾟ1-1相当）	4,834	①÷②÷12ヶ月

・ATM専用

区分	金額等	備考
①原価　(百万円)	169	(1)の(e)の③
②回線数（回線）	112,048	Ⅹ．料金設定に使用した回線数の２．機能別回線数より
③料金（円/回線・月・ﾀｲﾌﾟ1-1相当）	126	①÷②÷12ヶ月

6-4. 専用線ノード装置～専用線ノード装置伝送路及び、専用線ノード装置～相互接続点伝送路

(1)原価の算定

(a)前々算定期間における費用

（単位：百万円）

区分	専用線ノード装置～専用線ノード装置伝送路及び専用線ノード装置～相互接続点伝送路	内訳					備考
		一般専用・無線専用(50b/s)	一般専用・無線専用(50b/sを除く)、高速ディジタル伝送・高速品目(6.0Mb/sエコノミークラスを除く)及び、中継伝送専用機能(MA間伝送路)	高速ディジタル伝送・高速品目(6.0Mb/sエコノミークラス)、超高速品目及びATM専用	接続装置	その他	
①指定設備管理運営費	3,142	8	1,560	942	619	13	参考1. 設備区分別の費用明細表より
②他人資本費用	65	0	34	21	9	0	⑩レートベース×他人資本比率×他人資本利子率
③自己資本費用	150	1	78	49	22	1	⑩レートベース×自己資本比率×自己資本利益率
④利益対応税	93	1	49	31	14	1	((③自己資本費用＋(⑪有利子負債以外の負債の額×利子相当率))×利益対応税率
⑤合計	3,450	10	1,721	1,043	664	15	①＋②＋③＋④
⑥正味固定資産	10,279	36	5,341	3,379	1,481	42	参考2. 設備区分別固定資産明細表より
⑦投資等	17	0	9	6	3	0	⑥正味固定資産×投資等比率
⑧貯蔵品	84	0	44	28	12	0	⑥正味固定資産×貯蔵品比率
⑨運転資本	246	1	122	69	53	1	(①設備管理運営費－(⑫租税公課＋⑬減価償却費＋⑭固定資産除却損))×45.625日÷365日
⑩レートベース	10,626	37	5,516	3,482	1,549	43	⑥＋⑦＋⑧＋⑨
⑪有利子負債以外の負債の額	772	3	401	253	113	3	⑩レートベース×他人資本比率×有利子負債以外の負債が負債の合計に占める割合
⑫租税公課	276	1	140	94	40	1	
⑬減価償却費	874	3	427	291	149	4	参考1. 設備区分別の費用明細表より
⑭固定資産除却損	27	0	14	9	4	0	

回線比例コストと回線距離比例コストの費用算定

（単位：百万円）

区分	一般専用・無線専用(50b/s)	一般専用・無線専用(50b/sを除く)、高速ディジタル伝送・高速品目(6.0Mb/sエコノミークラスを除く)及び、中継伝送専用機能(MA間伝送路)	高速ディジタル伝送・高速品目(6.0Mb/sエコノミークラス)、超高速品目、メトロハイリンク及びATM専用	備考
A. 回線比例コスト	6	1,079	654	C×別表の(a)
B. 回線距離比例コスト	4	642	389	C×別表の(b)
C.合計	10	1,721	1,043	(a)の⑤より

別表（Ⅹ Ⅱ. より）

回線比例コストと回線距離比例コストの比率	
(a)	0.6267
(b)	0.3733
(c)	1.0000

(b)前々算定期間における調整額

・一般専用・無線専用(50b/s)（ア)回線比例分

（単位：百万円）

区分	金額等	備考
①前々算定期間における調整額	2	平成24年度接続料金において加算した調整額

・一般専用・無線専用(50b/s)（イ)回線距離比例分

（単位：百万円）

区分	金額等	備考
①前々算定期間における調整額	0	平成24年度接続料金において加算した調整額

・一般専用・無線専用(50b/sを除く)、高速ディジタル伝送・高速品目(6.0Mb/sエコノミークラスを除く)（ア)回線比例分

（単位：百万円）

区分	金額等	備考
①前々算定期間における調整額	28	平成24年度接続料金において加算した調整額

・一般専用・無線専用(50b/sを除く)、高速ディジタル伝送・高速品目(6.0Mb/sエコノミークラスを除く)（イ)回線距離比例分

（単位：百万円）

区分	金額等	備考
①前々算定期間における調整額	▲ 150	平成24年度接続料金において加算した調整額

・高速ディジタル伝送・高速品目(6.0Mb/sエコノミークラス)、及びATM専用（ア)回線比例分

（単位：百万円）

区分	金額等	備考
①前々算定期間における調整額	77	平成24年度接続料金において加算した調整額

・高速ディジタル伝送・高速品目(6.0Mb/sエコノミークラス)、及びATM専用（イ)回線距離比例分

（単位：百万円）

区分	金額等	備考
①前々算定期間における調整額	▲ 30	平成24年度接続料金において加算した調整額

・接続装置

（単位：百万円）

区分	金額等	備考
①前々算定期間における調整額	38	平成24年度接続料金において加算した調整額

(c)前々算定期間における接続料に係る収入

・一般専用・無線専用(50b/s)（ア)回線比例分

区分	金額等	備考
①前々算定期間における需要（回線）	964	Ⅹ．料金設定に使用した回線数の２．機能別回線数より
②前々算定期間における接続料金（円/回線・月）	790	平成24年度適用網使用料算定根拠の6の6-4の(2)の③に平成24年度適用網使用料算定根拠における貸倒率を乗じたものを加えたもの
③前々算定期間における収入（百万円）	9	①×②×12ヶ月

・一般専用・無線専用(50b/s)（イ)回線距離比例分

区分	金額等	備考
①前々算定期間における需要（回線距離）	21,652	Ⅹ．料金設定に使用した回線数の２．機能別回線数より
②前々算定期間における接続料金（円/km(64kb/s)・月）	17	平成24年度適用網使用料算定根拠の6の6-4の(2)の③に平成24年度適用網使用料算定根拠における貸倒率を乗じたものを加えたもの
③前々算定期間における収入（百万円）	4	①×②×12ヶ月

・一般専用・無線専用(50b/sを除く)、高速ディジタル伝送・高速品目(6.0Mb/sエコノミークラスを除く)（ア)回線比例分

区分	金額等	備考
①前々算定期間における需要（回線）	143,905	Ⅹ．料金設定に使用した回線数の２．機能別回線数より
②前々算定期間における接続料金（円/回線・月）	518	平成24年度適用網使用料算定根拠の6の6-4の(2)の③に平成24年度適用網使用料算定根拠における貸倒率を乗じたものを加えたもの
③前々算定期間における収入（百万円）	895	①×②×12ヶ月

・一般専用・無線専用(50b/sを除く)、高速ディジタル伝送・高速品目(6.0Mb/sエコノミークラスを除く)（イ)回線距離比例分

区分	金額等	備考
①前々算定期間における需要（回線距離）	8,993,329	Ⅹ．料金設定に使用した回線数の２．機能別回線数より
②前々算定期間における接続料金（円/km(64kb/s)・月）	5	平成24年度適用網使用料算定根拠の6の6-4の(2)の③に平成24年度適用網使用料算定根拠における貸倒率を乗じたものを加えたもの
③前々算定期間における収入（百万円）	540	①×②×12ヶ月

・高速ディジタル伝送・高速品目(6.0Mb/sエコノミークラス)、及びATM専用（ア)回線比例分

区分	金額等	備考
①前々算定期間における需要（回線）	120,585	Ⅹ．料金設定に使用した回線数の２．機能別回線数より
②前々算定期間における接続料金（円/回線・月）	428	平成24年度適用網使用料算定根拠の6の6-4の(2)の③に平成24年度適用網使用料算定根拠における貸倒率を乗じたものを加えたもの
③前々算定期間における収入（百万円）	619	①×②×12ヶ月

・高速ディジタル伝送・高速品目(6.0Mb/sエコノミークラス)、及びATM専用（イ)回線距離比例分

区分	金額等	備考
①前々算定期間における需要（回線距離）	8,810,838	Ⅹ．料金設定に使用した回線数の２．機能別回線数より
②前々算定期間における接続料金（円/km(64kb/s)・月）	4	平成24年度適用網使用料算定根拠の6の6-4の(2)の③に平成24年度適用網使用料算定根拠における貸倒率を乗じたものを加えたもの
③前々算定期間における収入（百万円）	423	①×②×12ヶ月

・接続装置

区分	金額等	備考
①前々算定期間における需要（回線）	297,309	Ⅹ．料金設定に使用した回線数の２．機能別回線数より
②前々算定期間における接続料金（円/回線・月）	156	平成24年度適用網使用料算定根拠の6の6-4の(2)の③に平成24年度適用網使用料算定根拠における貸倒率を乗じたものを加えたもの
③前々算定期間における収入（百万円）	557	①×②×12ヶ月

(d)調整額

・一般専用・無線専用(50b/s) (ア)回線比例分　（単位：百万円）

区分	金額等	備考
①調整額	▲ 1	((a)のA+(b)の①)×(１＋ⅩⅣ．料金設定に使用した貸倒率)－(ｃ)の③

・一般専用・無線専用(50b/s) (イ)回線距離比例分　（単位：百万円）

区分	金額等	備考
①調整額	0	((a)のB+(b)の①)×(１＋ⅩⅣ．料金設定に使用した貸倒率)－(ｃ)の③

・一般専用・無線専用(50b/sを除く)、高速ﾃﾞｨｼﾞﾀﾙ伝送・高速品目(6.0Mb/sｴｺﾉﾐｰｸﾗｽを除く) (ア)回線比例分　（単位：百万円）

区分	金額等	備考
①調整額	212	((a)のA+(b)の①)×(１＋ⅩⅣ．料金設定に使用した貸倒率)－(ｃ)の③

・一般専用・無線専用(50b/sを除く)、高速ﾃﾞｨｼﾞﾀﾙ伝送・高速品目(6.0Mb/sｴｺﾉﾐｰｸﾗｽを除く) (イ)回線距離比例分　（単位：百万円）

区分	金額等	備考
①調整額	▲ 48	((a)のB+(b)の①)×(１＋ⅩⅣ．料金設定に使用した貸倒率)－(ｃ)の③

・高速ﾃﾞｨｼﾞﾀﾙ伝送・高速品目(6.0Mb/sｴｺﾉﾐｰｸﾗｽ)、及びATM専用 (ア)回線比例分　（単位：百万円）

区分	金額等	備考
①調整額	112	((a)のA+(b)の①)×(１＋ⅩⅣ．料金設定に使用した貸倒率)－(ｃ)の③

・高速ﾃﾞｨｼﾞﾀﾙ伝送・高速品目(6.0Mb/sｴｺﾉﾐｰｸﾗｽ)、及びATM専用 (イ)回線距離比例分　（単位：百万円）

区分	金額等	備考
①調整額	▲ 64	((a)のB+(b)の①)×(１＋ⅩⅣ．料金設定に使用した貸倒率)－(ｃ)の③

・接続装置　（単位：百万円）

区分	金額等	備考
①調整額	145	((a)の⑤+(b)の①)×(１＋ⅩⅣ．料金設定に使用した貸倒率)－(ｃ)の③

(e)原価

・一般専用・無線専用(50b/s) (ア)回線比例分　（単位：百万円）

区分	金額等	備考
①前々算定期間における費用	6	(a) のA
②調整額	▲ 1	(d) の①より
③合計	5	①+②

・一般専用・無線専用(50b/s) (イ)回線距離比例分　（単位：百万円）

区分	金額等	備考
①前々算定期間における費用	4	(a) のB
②調整額	0	(d) の①より
③合計	4	①+②

・一般専用・無線専用(50b/sを除く)、高速ﾃﾞｨｼﾞﾀﾙ伝送・高速品目(6.0Mb/sｴｺﾉﾐｰｸﾗｽを除く) (ア)回線比例分　（単位：百万円）

区分	金額等	備考
①前々算定期間における費用	1,079	(a) のA
②調整額	212	(d) の①より
③合計	1,291	①+②

・一般専用・無線専用(50b/sを除く)、高速ﾃﾞｨｼﾞﾀﾙ伝送・高速品目(6.0Mb/sｴｺﾉﾐｰｸﾗｽを除く) (イ)回線距離比例分　（単位：百万円）

区分	金額等	備考
①前々算定期間における費用	642	(a) のB
②調整額	▲ 48	(d) の①より
③合計	594	①+②

・高速ﾃﾞｨｼﾞﾀﾙ伝送・高速品目(6.0Mb/sｴｺﾉﾐｰｸﾗｽ)、及びATM専用 (ア)回線比例分　（単位：百万円）

区分	金額等	備考
①前々算定期間における費用	654	(a) のA
②調整額	112	(d) の①より
③合計	766	①+②

・高速ﾃﾞｨｼﾞﾀﾙ伝送・高速品目(6.0Mb/sｴｺﾉﾐｰｸﾗｽ)、及びATM専用 (イ)回線距離比例分　（単位：百万円）

区分	金額等	備考
①前々算定期間における費用	389	(a) のB
②調整額	▲ 64	(d) の①より
③合計	325	①+②

・接続装置　（単位：百万円）

区分	金額等	備考
①前々算定期間における費用	664	(a)の⑤
②調整額	145	(d) の①より
③合計	809	①+②

(2)料金の設定

・一般専用・無線専用(50b/s) (ア)回線比例分

区分	金額等	備考
①原価 (百万円)	5	(1)の(e)の③
②回線数 (回線)	964	Ⅹ．料金設定に使用した回線数の２．機能別回線数より
③料金 (円/回線(64kb/s)・月・タイプ1-1相当)	432	①÷②÷12ヶ月

・一般専用・無線専用(50b/s) (イ)回線距離比例分

区分	金額等	備考
①原価 (百万円)	4	(1)の(e)の③
②回線距離 (km)	21,652	Ⅹ．料金設定に使用した回線数の２．機能別回線数より
③料金 (円/km(64kb/s)・月・タイプ1-1相当)	15	①÷②÷12ヶ月

・一般専用・無線専用(50b/sを除く)、高速ﾃﾞｨｼﾞﾀﾙ伝送・高速品目 (6.0Mb/sｴｺﾉﾐｰｸﾗｽを除く) (ア)回線比例分

区分	金額等	備考
①原価 (百万円)	1,291	(1)の(e)の③
②回線数 (回線)	143,905	Ⅹ．料金設定に使用した回線数の２．機能別回線数より
③料金 (円/回線(64kb/s)・月・タイプ1-1相当)	748	①÷②÷12ヶ月

・一般専用・無線専用(50b/sを除く)、高速ﾃﾞｨｼﾞﾀﾙ伝送・高速品目 (6.0Mb/sｴｺﾉﾐｰｸﾗｽを除く) (イ)回線距離比例分

区分	金額等	備考
①原価 (百万円)	594	(1)の(e)の③
②回線距離 (km)	8,993,329	Ⅹ．料金設定に使用した回線数の２．機能別回線数より
③料金 (円/km(64kb/s)・月・タイプ1-1相当)	6	①÷②÷12ヶ月

・高速ﾃﾞｨｼﾞﾀﾙ伝送・高速品目(6.0Mb/sｴｺﾉﾐｰｸﾗｽ)、及びＡＴＭ専用 (ア)回線比例分

区分	金額等	備考
①原価 (百万円)	766	(1)の(e)の③
②回線数 (回線)	120,585	Ⅹ．料金設定に使用した回線数の２．機能別回線数より
③料金 (円/回線(64kb/s)・月・タイプ1-1相当)	529	①÷②÷12ヶ月

・高速ﾃﾞｨｼﾞﾀﾙ伝送・高速品目(6.0Mb/sｴｺﾉﾐｰｸﾗｽ)、及びＡＴＭ専用 (イ)回線距離比例分

区分	金額等	備考
①原価 (百万円)	325	(1)の(e)の③
②回線距離 (km)	8,810,838	Ⅹ．料金設定に使用した回線数の２．機能別回線数より
③料金 (円/km(64kb/s)・月・タイプ1-1相当)	3	①÷②÷12ヶ月

・接続装置

区分	金額等	備考
①原価 (百万円)	809	(1)の(e)の③
②回線数 (回線)	297,309	Ⅹ．料金設定に使用した回線数の２．機能別回線数より
③料金 (円/回線(64kb/s)・月・タイプ1-1相当)	227	①÷②÷12ヶ月

6-5. ＡＴＭ専用サービスの通信路設定伝送機能における速度別料金の算定

１．第１種ＡＴＭ専用

（１）サービス区分別料金

区分		料金	備考
a.専用加入者線装置モジュール	（円/回線・月・ﾀｲﾌﾟ１－１相当）	51,474	６－１の（２）のＡＴＭ専用の③より
b.専用加入者線装置モジュール～専用線ノード装置伝送路	（円/回線（64kb/s）・月・ﾀｲﾌﾟ１－１相当）	713	６－２の（２）の高速ディジタル伝送・高速品目（6.0Mb/sｴｺﾉﾐｰｸﾗｽ）、及びＡＴＭ専用の③より
c.専用線ノード装置	（円/回線（64kb/s）・月・ﾀｲﾌﾟ１－１相当）	126	６－３の（２）のＡＴＭ専用の③より
d.専用線ノード装置～専用線ノード装置伝送路及び、専用線ノード装置～相互接続点伝送路・回線比例	（円/回線（64kb/s）・月・ﾀｲﾌﾟ１－１相当）	529	６－４の（２）の高速ディジタル伝送・高速品目（6.0Mb/sｴｺﾉﾐｰｸﾗｽ）、及びＡＴＭ専用の（ア）の③より
e.専用線ノード装置～専用線ノード装置伝送路及び、専用線ノード装置～相互接続点伝送路・回線距離比例	（円/km（64kb/s）・月・ﾀｲﾌﾟ１－１相当）	3	６－４の（２）の高速ディジタル伝送・高速品目（6.0Mb/sｴｺﾉﾐｰｸﾗｽ）、及びＡＴＭ専用の（イ）の③より

（２）速度換算係数

Ａ．専用加入者線装置モジュール～専用線ノード装置伝送路、専用線ノード装置～専用線ノード装置伝送路及び、専用線ノード装置～相互接続点伝送路

区分	係数									備考
	0.5Mb/s	1Mb/s	2Mb/s	3Mb/s	4Mb/s	5Mb/s	6Mb/s	50Mb/s	135Mb/s	
a.通常クラス	8	15	28	41	53	62	73	247	312	Ｘ.料金設定に使用した回線数の２．機能別回線数のＢの③速度換算係数より
b.セカンドクラス	4	8	15	22	28	34	41	186	270	
c.エコノミークラス	4	8	14	21	26	31	37	124	156	

Ｂ．専用線ノード装置

区分	係数									備考
	0.5Mb/s	1Mb/s	2Mb/s	3Mb/s	4Mb/s	5Mb/s	6Mb/s	50Mb/s	135Mb/s	
a.通常クラス	8	15	28	41	53	62	73	247	312	Ｘ.料金設定に使用した回線数の２．機能別回線数のＢの③速度換算係数より
b.セカンドクラス	8	15	28	41	53	62	73	247	312	
c.エコノミークラス	8	15	28	41	53	62	73	247	312	

（３）1Mb/s単金算定対象速度品目数

区分	速度品目数
a.7Mb/s～49Mb/sまで	44
b.51Mb/s～134Mb/sまで	85

（４）品目別料金算定

Ａ．通常クラス

ア．0.5Mb/s～6Mb/s・50Mb/s・135Mb/sの料金

区分		係数									備考
		①0.5Mb/s	②1Mb/s	③2Mb/s	④3Mb/s	⑤4Mb/s	⑥5Mb/s	⑦6Mb/s	⑧50Mb/s	⑨135Mb/s	
(ｱ)専用加入者線装置モジュール	（円/回線・月・通常）	54,562	54,562	54,562	54,562	54,562	54,562	54,562	54,562	54,562	（１）のａ×Ⅲ.料金設定に使用した保守換算係数の1の③のタイプ2のもの
(ｲ)専用加入者線装置モジュール～専用線ノード装置伝送路	（円/回線・月・通常）	6,046	11,337	21,162	30,987	40,056	46,858	55,172	186,678	235,803	（１）のｂ×（２）のＡのａ×Ⅲ.料金設定に使用した保守換算係数の1の③のタイプ2のもの
(ｳ)専用線ノード装置	（円/回線・月・通常）	1,068	2,003	3,740	5,476	7,079	8,281	9,750	32,989	41,671	（１）のｃ×（２）のＢのａ×Ⅲ.料金設定に使用した保守換算係数の1の③のタイプ2のもの
(ｴ)専用線ノード装置～専用線ノード装置伝送路及び、専用線ノード装置～相互接続点伝送路・回線比例	（円/回線・月・通常）	4,486	8,411	15,701	22,990	29,719	34,766	40,934	138,503	174,951	（１）のｄ×（２）のＡのａ×Ⅲ.料金設定に使用した保守換算係数の1の③のタイプ2のもの
(ｵ)専用線ノード装置～専用線ノード装置伝送路及び、専用線ノード装置～相互接続点伝送路・回線距離比例	（円/km・月・通常）	25	48	89	130	169	197	232	785	992	（１）のｅ×（２）のＡのａ×Ⅲ.料金設定に使用した保守換算係数の1の③のタイプ2のもの

イ．7Mb/s～49Mb/s速度品目の1Mb/s毎加算額

区分		7Mb/s～49Mb/sまでの1Mb/s毎加算額	備考
(ｱ)専用加入者線装置モジュール	（円/回線・月・通常）	-	回線数比例の料金
(ｲ)専用加入者線装置モジュール～専用線ノード装置伝送路	（円/回線・月・通常）	2,989	（アの(ｲ)の⑧ －アの(ｲ)の⑦）／（３）のａ
(ｳ)専用線ノード装置	（円/回線・月・通常）	528	（アの(ｳ)の⑧ －アの(ｳ)の⑦）／（３）のａ
(ｴ)専用線ノード装置～専用線ノード装置伝送路及び、専用線ノード装置～相互接続点伝送路・回線比例	（円/回線・月・通常）	2,217	（アの(ｴ)の⑧ －アの(ｴ)の⑦）／（３）のａ
(ｵ)専用線ノード装置～専用線ノード装置伝送路及び、専用線ノード装置～相互接続点伝送路・回線距離比例	（円/km・月・通常）	13	（アの(ｵ)の⑧ －アの(ｵ)の⑦）／（３）のａ

（注）7Mb/sから49Mb/sの料金は、アの⑦6Mb/sの料金に、6Mb/sを超える1Mb/sごとに、上記加算額を加算することにより算出。

ウ．51Mb/s～134Mb/s速度品目の1Mb/s毎加算額

区分		51Mb/s～134Mb/sまでの1Mb/s毎加算額	備考
(ｱ)専用加入者線装置モジュール	（円/回線・月・通常）	-	回線数比例の料金
(ｲ)専用加入者線装置モジュール～専用線ノード装置伝送路	（円/回線・月・通常）	578	（アの(ｲ)の⑨ －アの(ｲ)の⑧）／（３）のｂ
(ｳ)専用線ノード装置	（円/回線・月・通常）	102	（アの(ｳ)の⑨ －アの(ｳ)の⑧）／（３）のｂ
(ｴ)専用線ノード装置～専用線ノード装置伝送路及び、専用線ノード装置～相互接続点伝送路・回線比例	（円/回線・月・通常）	429	（アの(ｴ)の⑨ －アの(ｴ)の⑧）／（３）のｂ
(ｵ)専用線ノード装置～専用線ノード装置伝送路及び、専用線ノード装置～相互接続点伝送路・回線距離比例	（円/km・月・通常）	2	（アの(ｵ)の⑨ －アの(ｵ)の⑧）／（３）のｂ

（注）51Mb/sから134Mb/sの料金は、アの⑧50Mb/sの料金に、50Mb/sを超える1Mb/sごとに、上記加算額を加算することにより算出。

B．セカンドクラス・ﾀｲﾌﾟ１－１

ア．0.5Mb/s～6Mb/s・50Mb/s・135Mb/sの料金

区分		料金									備考
		①0.5Mb/s	②1Mb/s	③2Mb/s	④3Mb/s	⑤4Mb/s	⑥5Mb/s	⑦6Mb/s	⑧50Mb/s	⑨135Mb/s	
(ｱ)専用加入者線装置モジュール	(円/回線・月・ﾀｲﾌﾟ１－１)	51,474	51,474	51,474	51,474	51,474	51,474	51,474	51,474	51,474	(１)のa
(ｲ)専用加入者線装置モジュール～専用線ノード装置伝送路	(円/回線・月・ﾀｲﾌﾟ１－１)	2,852	5,704	10,695	15,686	19,964	24,242	29,233	132,618	192,510	(１)のb×(２)のＡのb
(ｳ)専用線ノード装置	(円/回線・月・ﾀｲﾌﾟ１－１)	1,008	1,890	3,528	5,166	6,678	7,812	9,198	31,122	39,312	(１)のc×(２)のＢのb
(ｴ)専用線ノード装置～専用線ノード装置伝送路及び、専用線ノード装置～相互接続点伝送路・回線比例	(円/回線・月・ﾀｲﾌﾟ１－１)	2,116	4,232	7,935	11,638	14,812	17,986	21,689	98,394	142,830	(１)のd×(２)のＡのb
(ｵ)専用線ノード装置～専用線ノード装置伝送路及び、専用線ノード装置～相互接続点伝送路・回線距離比例	(円/km・月・ﾀｲﾌﾟ１－１)	12	24	45	66	84	102	123	558	810	(１)のe×(２)のＡのb

イ．7Mb/s～49Mb/s速度品目の1Mb/s毎加算額

区分		7Mb/s～49Mb/sまでの1Mb/s毎加算額	備考
(ｱ)専用加入者線装置モジュール	(円/回線・月・ﾀｲﾌﾟ１－１)	－	回線数比例の料金
(ｲ)専用加入者線装置モジュール～専用線ノード装置伝送路	(円/回線・月・ﾀｲﾌﾟ１－１)	2,350	(アの(ｲ)の⑧ －アの(ｲ)の⑦) ／(３)のa
(ｳ)専用線ノード装置	(円/回線・月・ﾀｲﾌﾟ１－１)	498	(アの(ｳ)の⑧ －アの(ｳ)の⑦) ／(３)のa
(ｴ)専用線ノード装置～専用線ノード装置伝送路及び、専用線ノード装置～相互接続点伝送路・回線比例	(円/回線・月・ﾀｲﾌﾟ１－１)	1,743	(アの(ｴ)の⑧ －アの(ｴ)の⑦) ／(３)のa
(ｵ)専用線ノード装置～専用線ノード装置伝送路及び、専用線ノード装置～相互接続点伝送路・回線距離比例	(円/km・月・ﾀｲﾌﾟ１－１)	10	(アの(ｵ)の⑧ －アの(ｵ)の⑦) ／(３)のa

（注）7Mb/sから49Mb/sの料金は、アの⑦6Mb/sの料金に、6Mb/sを超える1Mb/sごとに、上記加算額を加算することにより算出。

ウ．51Mb/s～134Mb/s速度品目の1Mb/s毎加算額

区分		51Mb/s～134Mb/sまでの1Mb/s毎加算額	備考
(ｱ)専用加入者線装置モジュール	(円/回線・月・ﾀｲﾌﾟ１－１)	－	回線数比例の料金
(ｲ)専用加入者線装置モジュール～専用線ノード装置伝送路	(円/回線・月・ﾀｲﾌﾟ１－１)	705	(アの(ｲ)の⑨ －アの(ｲ)の⑧) ／(３)のb
(ｳ)専用線ノード装置	(円/回線・月・ﾀｲﾌﾟ１－１)	96	(アの(ｳ)の⑨ －アの(ｳ)の⑧) ／(３)のb
(ｴ)専用線ノード装置～専用線ノード装置伝送路及び、専用線ノード装置～相互接続点伝送路・回線比例	(円/回線・月・ﾀｲﾌﾟ１－１)	523	(アの(ｴ)の⑨ －アの(ｴ)の⑧) ／(３)のb
(ｵ)専用線ノード装置～専用線ノード装置伝送路及び、専用線ノード装置～相互接続点伝送路・回線距離比例	(円/km・月・ﾀｲﾌﾟ１－１)	3	(アの(ｵ)の⑨ －アの(ｵ)の⑧) ／(３)のb

（注）51Mb/sから134Mb/sの料金は、アの⑧50Mb/sの料金に、50Mb/sを超える1Mb/sごとに、上記加算額を加算することにより算出。

C．エコノミークラス・ﾀｲﾌﾟ１－１

ア．0.5Mb/s～6Mb/s・50Mb/s・135Mb/sの料金

区分		係数									備考
		①0.5Mb/s	②1Mb/s	③2Mb/s	④3Mb/s	⑤4Mb/s	⑥5Mb/s	⑦6Mb/s	⑧50Mb/s	⑨135Mb/s	
(ｱ)専用加入者線装置モジュール	（円/回線・月・ﾀｲﾌﾟ１－１）	51,474	51,474	51,474	51,474	51,474	51,474	51,474	51,474	51,474	（１）のa
(ｲ)専用加入者線装置モジュール～専用線ノード装置伝送路	（円/回線・月・ﾀｲﾌﾟ１－１）	2,852	5,704	9,982	14,973	18,538	22,103	26,381	88,412	111,228	（１）のb×（２）のＡのc
(ｳ)専用線ノード装置	（円/回線・月・ﾀｲﾌﾟ１－１）	1,008	1,890	3,528	5,166	6,678	7,812	9,198	31,122	39,312	（１）のc×（２）のＢのc
(ｴ)専用線ノード装置～専用線ノード装置伝送路及び、専用線ノード装置～相互接続点伝送路・回線比例	（円/回線・月・ﾀｲﾌﾟ１－１）	2,116	4,232	7,406	11,109	13,754	16,399	19,573	65,596	82,524	（１）のd×（２）のＡのc
(ｵ)専用線ノード装置～専用線ノード装置伝送路及び、専用線ノード装置～相互接続点伝送路・回線距離比例	（円/km・月・ﾀｲﾌﾟ１－１）	12	24	42	63	78	93	111	372	468	（１）のe×（２）のＡのc

イ．7Mb/s～49Mb/s速度品目の1Mb/s毎加算額

区分		7Mb/s～49Mb/sまでの1Mb/s毎加算額	備考
(ｱ)専用加入者線装置モジュール	（円/回線・月・ﾀｲﾌﾟ１－１）	－	回線数比例の料金
(ｲ)専用加入者線装置モジュール～専用線ノード装置伝送路	（円/回線・月・ﾀｲﾌﾟ１－１）	1,410	（アの(ｲ)の⑧ －アの(ｲ)の⑦）／（３）のa
(ｳ)専用線ノード装置	（円/回線・月・ﾀｲﾌﾟ１－１）	498	（アの(ｳ)の⑧ －アの(ｳ)の⑦）／（３）のa
(ｴ)専用線ノード装置～専用線ノード装置伝送路及び、専用線ノード装置～相互接続点伝送路・回線比例	（円/回線・月・ﾀｲﾌﾟ１－１）	1,046	（アの(ｴ)の⑧ －アの(ｴ)の⑦）／（３）のa
(ｵ)専用線ノード装置～専用線ノード装置伝送路及び、専用線ノード装置～相互接続点伝送路・回線距離比例	（円/km・月・ﾀｲﾌﾟ１－１）	6	（アの(ｵ)の⑧ －アの(ｵ)の⑦）／（３）のa

（注）7Mb/sから49Mb/sの料金は、アの⑦6Mb/sの料金に、6Mb/sを超える1Mb/sごとに、上記加算額を加算することにより算出。

ウ．51Mb/s～134Mb/s速度品目の1Mb/s毎加算額

区分		51Mb/s～134Mb/sまでの1Mb/s毎加算額	備考
(ｱ)専用加入者線装置モジュール	（円/回線・月・ﾀｲﾌﾟ１－１）	－	回線数比例の料金
(ｲ)専用加入者線装置モジュール～専用線ノード装置伝送路	（円/回線・月・ﾀｲﾌﾟ１－１）	268	（アの(ｲ)の⑨－アの(ｲ)の⑧）／（３）のb
(ｳ)専用線ノード装置	（円/回線・月・ﾀｲﾌﾟ１－１）	96	（アの(ｳ)の⑨－アの(ｳ)の⑧）／（３）のb
(ｴ)専用線ノード装置～専用線ノード装置伝送路及び、専用線ノード装置～相互接続点伝送路・回線比例	（円/回線・月・ﾀｲﾌﾟ１－１）	199	（アの(ｴ)の⑨－アの(ｴ)の⑧）／（３）のb
(ｵ)専用線ノード装置～専用線ノード装置伝送路及び、専用線ノード装置～相互接続点伝送路・回線距離比例	（円/km・月・ﾀｲﾌﾟ１－１）	1	（アの(ｵ)の⑨－アの(ｵ)の⑧）／（３）のb

（注）51Mb/sから134Mb/sの料金は、アの⑧50Mb/sの料金に、50Mb/sを超える1Mb/sごとに、上記加算額を加算することにより算出。

D．セカンドクラス・ﾀｲﾌﾟ1-2

ア．0.5Mb/s～6Mb/s・50Mb/s・135Mb/sの料金

区分		料金									備考
		①0.5Mb/s	②1Mb/s	③2Mb/s	④3Mb/s	⑤4Mb/s	⑥5Mb/s	⑦6Mb/s	⑧50Mb/s	⑨135Mb/s	
(ｱ)専用加入者線装置モジュール	(円/回線・月・ﾀｲﾌﾟ1-2)	52,503	52,503	52,503	52,503	52,503	52,503	52,503	52,503	52,503	（１）のａ×Ⅹ Ⅲ.料金設定に使用した保守換算係数の1の③のタイプ1-2のもの
(ｲ)専用加入者線装置モジュール～専用線ノード装置伝送路	(円/回線・月・ﾀｲﾌﾟ1-2)	2,909	5,818	10,909	16,000	20,363	24,727	29,818	135,270	196,360	（１）のｂ×（２）のＡのｂ×Ⅹ Ⅲ.料金設定に使用した保守換算係数の1の③のタイプ1-2のもの
(ｳ)専用線ノード装置	(円/回線・月・ﾀｲﾌﾟ1-2)	1,028	1,928	3,599	5,269	6,812	7,968	9,382	31,744	40,098	（１）のｃ×（２）のＢのｂ×Ⅹ Ⅲ.料金設定に使用した保守換算係数の1の③のタイプ1-2のもの
(ｴ)専用線ノード装置～専用線ノード装置伝送路及び、専用線ノード装置～相互接続点伝送路・回線比例	(円/回線・月・ﾀｲﾌﾟ1-2)	2,158	4,317	8,094	11,871	15,108	18,346	22,123	100,362	145,687	（１）のｄ×（２）のＡのｂ×Ⅹ Ⅲ.料金設定に使用した保守換算係数の1の③のタイプ1-2のもの
(ｵ)専用線ノード装置～専用線ノード装置伝送路及び、専用線ノード装置～相互接続点伝送路・回線距離比例	(円/km・月・ﾀｲﾌﾟ1-2)	12	24	46	67	86	104	125	569	826	（１）のｅ×（２）のＡのｂ×Ⅹ Ⅲ.料金設定に使用した保守換算係数の1の③のタイプ1-2のもの

イ．7Mb/s～49Mb/s速度品目の1Mb/s毎加算額

区分		7Mb/s～49Mb/sまでの1Mb/s毎加算額	備考
(ｱ)専用加入者線装置モジュール	(円/回線・月・ﾀｲﾌﾟ1-2)	-	回線数比例の料金
(ｲ)専用加入者線装置モジュール～専用線ノード装置伝送路	(円/回線・月・ﾀｲﾌﾟ1-2)	2,397	(アの(ｲ)の⑧ ーアの(ｲ)の⑦) ／（３）のａ
(ｳ)専用線ノード装置	(円/回線・月・ﾀｲﾌﾟ1-2)	508	(アの(ｳ)の⑧ ーアの(ｳ)の⑦) ／（３）のａ
(ｴ)専用線ノード装置～専用線ノード装置伝送路及び、専用線ノード装置～相互接続点伝送路・回線比例	(円/回線・月・ﾀｲﾌﾟ1-2)	1,778	(アの(ｴ)の⑧ ーアの(ｴ)の⑦) ／（３）のａ
(ｵ)専用線ノード装置～専用線ノード装置伝送路及び、専用線ノード装置～相互接続点伝送路・回線距離比例	(円/km・月・ﾀｲﾌﾟ1-2)	10	(アの(ｵ)の⑧ ーアの(ｵ)の⑦) ／（３）のａ

（注）7Mb/sから49Mb/sの料金は、アの⑦6Mb/sの料金に、6Mb/sを超える1Mb/sごとに、上記加算額を加算することにより算出。

ウ．51Mb/s～134Mb/s速度品目の1Mb/s毎加算額

区分		51Mb/s～134Mb/sまでの1Mb/s毎加算額	備考
(ｱ)専用加入者線装置モジュール	(円/回線・月・ﾀｲﾌﾟ1-2)	-	回線数比例の料金
(ｲ)専用加入者線装置モジュール～専用線ノード装置伝送路	(円/回線・月・ﾀｲﾌﾟ1-2)	719	(アの(ｲ)の⑨ ーアの(ｲ)の⑧) ／（３）のｂ
(ｳ)専用線ノード装置	(円/回線・月・ﾀｲﾌﾟ1-2)	98	(アの(ｳ)の⑨ ーアの(ｳ)の⑧) ／（３）のｂ
(ｴ)専用線ノード装置～専用線ノード装置伝送路及び、専用線ノード装置～相互接続点伝送路・回線比例	(円/回線・月・ﾀｲﾌﾟ1-2)	533	(アの(ｴ)の⑨ ーアの(ｴ)の⑧) ／（３）のｂ
(ｵ)専用線ノード装置～専用線ノード装置伝送路及び、専用線ノード装置～相互接続点伝送路・回線距離比例	(円/km・月・ﾀｲﾌﾟ1-2)	3	(アの(ｵ)の⑨ ーアの(ｵ)の⑧) ／（３）のｂ

（注）51Mb/sから134Mb/sの料金は、アの⑧50Mb/sの料金に、50Mb/sを超える1Mb/sごとに、上記加算額を加算することにより算出。

E．エコノミークラス・ﾀｲﾌﾟ1-2

ア．0.5Mb/s～6Mb/s・50Mb/s・135Mb/sの料金

区分		係数									備考
		①0.5Mb/s	②1Mb/s	③2Mb/s	④3Mb/s	⑤4Mb/s	⑥5Mb/s	⑦6Mb/s	⑧50Mb/s	⑨135Mb/s	
(ｱ)専用加入者線装置モジュール	(円/回線・月・ﾀｲﾌﾟ1-2)	52,503	52,503	52,503	52,503	52,503	52,503	52,503	52,503	52,503	（１）のａ×Ⅹ Ⅲ.料金設定に使用した保守換算係数の1の③のタイプ1-2のもの
(ｲ)専用加入者線装置モジュール～専用線ノード装置伝送路	(円/回線・月・ﾀｲﾌﾟ1-2)	2,909	5,818	10,182	15,272	18,909	22,545	26,909	90,180	113,453	（１）のｂ×（２）のＡのｃ×Ⅹ Ⅲ.料金設定に使用した保守換算係数の1の③のタイプ1-2のもの
(ｳ)専用線ノード装置	(円/回線・月・ﾀｲﾌﾟ1-2)	1,028	1,928	3,599	5,269	6,812	7,968	9,382	31,744	40,098	（１）のｃ×（２）のＢのｃ×Ⅹ Ⅲ.料金設定に使用した保守換算係数の1の③のタイプ1-2のもの
(ｴ)専用線ノード装置～専用線ノード装置伝送路及び、専用線ノード装置～相互接続点伝送路・回線比例	(円/回線・月・ﾀｲﾌﾟ1-2)	2,158	4,317	7,554	11,331	14,029	16,727	19,964	66,908	84,174	（１）のｄ×（２）のＡのｃ×Ⅹ Ⅲ.料金設定に使用した保守換算係数の1の③のタイプ1-2のもの
(ｵ)専用線ノード装置～専用線ノード装置伝送路及び、専用線ノード装置～相互接続点伝送路・回線距離比例	(円/km・月・ﾀｲﾌﾟ1-2)	12	24	43	64	80	95	113	379	477	（１）のｅ×（２）のＡのｃ×Ⅹ Ⅲ.料金設定に使用した保守換算係数の1の③のタイプ1-2のもの

イ．7Mb/s～49Mb/s速度品目の1Mb/s毎加算額

区分		7Mb/s～49Mb/sまでの1Mb/s毎加算額	備考
(ｱ)専用加入者線装置モジュール	(円/回線・月・ﾀｲﾌﾟ1-2)	-	回線数比例の料金
(ｲ)専用加入者線装置モジュール～専用線ノード装置伝送路	(円/回線・月・ﾀｲﾌﾟ1-2)	1,438	（アの(ｲ)の⑧ －アの(ｲ)の⑦）／（３）のａ
(ｳ)専用線ノード装置	(円/回線・月・ﾀｲﾌﾟ1-2)	508	（アの(ｳ)の⑧ －アの(ｳ)の⑦）／（３）のａ
(ｴ)専用線ノード装置～専用線ノード装置伝送路及び、専用線ノード装置～相互接続点伝送路・回線比例	(円/回線・月・ﾀｲﾌﾟ1-2)	1,067	（アの(ｴ)の⑧ －アの(ｴ)の⑦）／（３）のａ
(ｵ)専用線ノード装置～専用線ノード装置伝送路及び、専用線ノード装置～相互接続点伝送路・回線距離比例	(円/km・月・ﾀｲﾌﾟ1-2)	6	（アの(ｵ)の⑧ －アの(ｵ)の⑦）／（３）のａ

（注）7Mb/sから49Mb/sの料金は、アの⑦6Mb/sの料金に、6Mb/sを超える1Mb/sごとに、上記加算額を加算することにより算出。

ウ．51Mb/s～134Mb/s速度品目の1Mb/s毎加算額

区分		51Mb/s～134Mb/sまでの1Mb/s毎加算額	備考
(ｱ)専用加入者線装置モジュール	(円/回線・月・ﾀｲﾌﾟ1-2)	-	回線数比例の料金
(ｲ)専用加入者線装置モジュール～専用線ノード装置伝送路	(円/回線・月・ﾀｲﾌﾟ1-2)	274	（アの(ｲ)の⑨－アの(ｲ)の⑧）／（３）のｂ
(ｳ)専用線ノード装置	(円/回線・月・ﾀｲﾌﾟ1-2)	98	（アの(ｳ)の⑨－アの(ｳ)の⑧）／（３）のｂ
(ｴ)専用線ノード装置～専用線ノード装置伝送路及び、専用線ノード装置～相互接続点伝送路・回線比例	(円/回線・月・ﾀｲﾌﾟ1-2)	203	（アの(ｴ)の⑨－アの(ｴ)の⑧）／（３）のｂ
(ｵ)専用線ノード装置～専用線ノード装置伝送路及び、専用線ノード装置～相互接続点伝送路・回線距離比例	(円/km・月・ﾀｲﾌﾟ1-2)	1	（アの(ｵ)の⑨－アの(ｵ)の⑧）／（３）のｂ

（注）51Mb/sから134Mb/sの料金は、アの⑧50Mb/sの料金に、50Mb/sを超える1Mb/sごとに、上記加算額を加算することにより算出。

F. セカンドクラス・タイプ２

ア. 0.5Mb/s～6Mb/s・50Mb/s・135Mb/sの料金

区分		料金									備考
		①0.5Mb/s	②1Mb/s	③2Mb/s	④3Mb/s	⑤4Mb/s	⑥5Mb/s	⑦6Mb/s	⑧50Mb/s	⑨135Mb/s	
(ｱ)専用加入者線装置モジュール	(円/回線・月・ﾀｲﾌﾟ2)	54,562	54,562	54,562	54,562	54,562	54,562	54,562	54,562	54,562	（１）のａ×ⅩⅢ.料金設定に使用した保守換算係数の1の③のタイプ2のもの
(ｲ)専用加入者線装置モジュール～専用線ノード装置伝送路	(円/回線・月・ﾀｲﾌﾟ2)	3,023	6,046	11,337	16,627	21,162	25,697	30,987	140,575	204,061	（１）のｂ×（２）のＡのｂ×ⅩⅢ.料金設定に使用した保守換算係数の1の③のタイプ2のもの
(ｳ)専用線ノード装置	(円/回線・月・ﾀｲﾌﾟ2)	1,068	2,003	3,740	5,476	7,079	8,281	9,750	32,989	41,671	（１）のｃ×（２）のＢのｂ×ⅩⅢ.料金設定に使用した保守換算係数の1の③のタイプ2のもの
(ｴ)専用線ノード装置～専用線ノード装置伝送路及び、専用線ノード装置～相互接続点伝送路・回線比例	(円/回線・月・ﾀｲﾌﾟ2)	2,243	4,486	8,411	12,336	15,701	19,065	22,990	104,298	151,400	（１）のｄ×（２）のＡのｂ×ⅩⅢ.料金設定に使用した保守換算係数の1の③のタイプ2のもの
(ｵ)専用線ノード装置～専用線ノード装置伝送路及び、専用線ノード装置～相互接続点伝送路・回線距離比例	(円/km・月・ﾀｲﾌﾟ2)	13	25	48	70	89	108	130	591	859	（１）のｅ×（２）のＡのｂ×ⅩⅢ.料金設定に使用した保守換算係数の1の③のタイプ2のもの

イ. 7Mb/s～49Mb/s速度品目の1Mb/s毎加算額

区分		7Mb/s～49Mb/sまでの1Mb/s毎加算額	備考
(ｱ)専用加入者線装置モジュール	(円/回線・月・ﾀｲﾌﾟ2)	-	回線数比例の料金
(ｲ)専用加入者線装置モジュール～専用線ノード装置伝送路	(円/回線・月・ﾀｲﾌﾟ2)	2,491	（アの(ｲ)の⑧ －アの(ｲ)の⑦）／（３）のａ
(ｳ)専用線ノード装置	(円/回線・月・ﾀｲﾌﾟ2)	528	（アの(ｳ)の⑧ －アの(ｳ)の⑦）／（３）のａ
(ｴ)専用線ノード装置～専用線ノード装置伝送路及び、専用線ノード装置～相互接続点伝送路・回線比例	(円/回線・月・ﾀｲﾌﾟ2)	1,848	（アの(ｴ)の⑧ －アの(ｴ)の⑦）／（３）のａ
(ｵ)専用線ノード装置～専用線ノード装置伝送路及び、専用線ノード装置～相互接続点伝送路・回線距離比例	(円/km・月・ﾀｲﾌﾟ2)	10	（アの(ｵ)の⑧ －アの(ｵ)の⑦）／（３）のａ

（注）7Mb/sから49Mb/sの料金は、アの⑦6Mb/sの料金に、6Mb/sを超える1Mb/sごとに、上記加算額を加算することにより算出。

ウ. 51Mb/s～134Mb/s速度品目の1Mb/s毎加算額

区分		51Mb/s～134Mb/sまでの1Mb/s毎加算額	備考
(ｱ)専用加入者線装置モジュール	(円/回線・月・ﾀｲﾌﾟ2)	-	回線数比例の料金
(ｲ)専用加入者線装置モジュール～専用線ノード装置伝送路	(円/回線・月・ﾀｲﾌﾟ2)	747	（アの(ｲ)の⑨ －アの(ｲ)の⑧）／（３）のｂ
(ｳ)専用線ノード装置	(円/回線・月・ﾀｲﾌﾟ2)	102	（アの(ｳ)の⑨ －アの(ｳ)の⑧）／（３）のｂ
(ｴ)専用線ノード装置～専用線ノード装置伝送路及び、専用線ノード装置～相互接続点伝送路・回線比例	(円/回線・月・ﾀｲﾌﾟ2)	554	（アの(ｴ)の⑨ －アの(ｴ)の⑧）／（３）のｂ
(ｵ)専用線ノード装置～専用線ノード装置伝送路及び、専用線ノード装置～相互接続点伝送路・回線距離比例	(円/km・月・ﾀｲﾌﾟ2)	3	（アの(ｵ)の⑨ －アの(ｵ)の⑧）／（３）のｂ

（注）51Mb/sから134Mb/sの料金は、アの⑧50Mb/sの料金に、50Mb/sを超える1Mb/sごとに、上記加算額を加算することにより算出。

G. エコノミークラス・タイプ２

ア. 0.5Mb/s～6Mb/s・50Mb/s・135Mb/sの料金

区分		係数									備考
		①0.5Mb/s	②1Mb/s	③2Mb/s	④3Mb/s	⑤4Mb/s	⑥5Mb/s	⑦6Mb/s	⑧50Mb/s	⑨135Mb/s	
(ｱ)専用加入者線装置モジュール	(円/回線・月・ﾀｲﾌﾟ2)	54,562	54,562	54,562	54,562	54,562	54,562	54,562	54,562	54,562	（１）のａ×Ⅹ Ⅲ.料金設定に使用した保守換算係数の1の③のタイプ2のもの
(ｲ)専用加入者線装置モジュール～専用線ノード装置伝送路	(円/回線・月・ﾀｲﾌﾟ2)	3,023	6,046	10,581	15,871	19,650	23,429	27,964	93,717	117,902	（１）のｂ×（２）のＡのｃ×Ⅹ Ⅲ.料金設定に使用した保守換算係数の1の③のタイプ2のもの
(ｳ)専用線ノード装置	(円/回線・月・ﾀｲﾌﾟ2)	1,068	2,003	3,740	5,476	7,079	8,281	9,750	32,989	41,671	（１）のｃ×（２）のＢのｃ×Ⅹ Ⅲ.料金設定に使用した保守換算係数の1の③のタイプ2のもの
(ｴ)専用線ノード装置～専用線ノード装置伝送路及び、専用線ノード装置～相互接続点伝送路・回線比例	(円/回線・月・ﾀｲﾌﾟ2)	2,243	4,486	7,850	11,776	14,579	17,383	20,747	69,532	87,475	（１）のｄ×（２）のＡのｃ×Ⅹ Ⅲ.料金設定に使用した保守換算係数の1の③のタイプ2のもの
(ｵ)専用線ノード装置～専用線ノード装置伝送路及び、専用線ノード装置～相互接続点伝送路・回線距離比例	(円/km・月・ﾀｲﾌﾟ2)	13	25	45	67	83	99	118	394	496	（１）のｅ×（２）のＡのｃ×Ⅹ Ⅲ.料金設定に使用した保守換算係数の1の③のタイプ2のもの

イ. 7Mb/s～49Mb/s速度品目の1Mb/s毎加算額

区分		7Mb/s～49Mb/sまでの1Mb/s毎加算額	備考
(ｱ)専用加入者線装置モジュール	(円/回線・月・ﾀｲﾌﾟ2)	-	回線数比例の料金
(ｲ)専用加入者線装置モジュール～専用線ノード装置伝送路	(円/回線・月・ﾀｲﾌﾟ2)	1,494	（アの(ｲ)の⑧ －アの(ｲ)の⑦）／（３）のａ
(ｳ)専用線ノード装置	(円/回線・月・ﾀｲﾌﾟ2)	528	（アの(ｳ)の⑧ －アの(ｳ)の⑦）／（３）のａ
(ｴ)専用線ノード装置～専用線ノード装置伝送路及び、専用線ノード装置～相互接続点伝送路・回線比例	(円/回線・月・ﾀｲﾌﾟ2)	1,109	（アの(ｴ)の⑧ －アの(ｴ)の⑦）／（３）のａ
(ｵ)専用線ノード装置～専用線ノード装置伝送路及び、専用線ノード装置～相互接続点伝送路・回線距離比例	(円/km・月・ﾀｲﾌﾟ2)	6	（アの(ｵ)の⑧ －アの(ｵ)の⑦）／（３）のａ

（注）7Mb/sから49Mb/sの料金は、アの⑦6Mb/sの料金に、6Mb/sを超える1Mb/sごとに、上記加算額を加算することにより算出。

ウ. 51Mb/s～134Mb/s速度品目の1Mb/s毎加算額

区分		51Mb/s～134Mb/sまでの1Mb/s毎加算額	備考
(ｱ)専用加入者線装置モジュール	(円/回線・月・ﾀｲﾌﾟ2)	-	回線数比例の料金
(ｲ)専用加入者線装置モジュール～専用線ノード装置伝送路	(円/回線・月・ﾀｲﾌﾟ2)	285	（アの(ｲ)の⑨－アの(ｲ)の⑧）／（３）のｂ
(ｳ)専用線ノード装置	(円/回線・月・ﾀｲﾌﾟ2)	102	（アの(ｳ)の⑨－アの(ｳ)の⑧）／（３）のｂ
(ｴ)専用線ノード装置～専用線ノード装置伝送路及び、専用線ノード装置～相互接続点伝送路・回線比例	(円/回線・月・ﾀｲﾌﾟ2)	211	（アの(ｴ)の⑨－アの(ｴ)の⑧）／（３）のｂ
(ｵ)専用線ノード装置～専用線ノード装置伝送路及び、専用線ノード装置～相互接続点伝送路・回線距離比例	(円/km・月・ﾀｲﾌﾟ2)	1	（アの(ｵ)の⑨－アの(ｵ)の⑧）／（３）のｂ

（注）51Mb/sから134Mb/sの料金は、アの⑧50Mb/sの料金に、50Mb/sを超える1Mb/sごとに、上記加算額を加算することにより算出。

（５）専用回線管理運営費について

（４）品目別料金算定により算定した各速度品目料金に、6-1の（２）の専用回線管理運営費の③で算定した専用回線管理運営費料金を加算する。

6－6．通信路設定伝送機能適用料金額の設定

１．ＡＴＭ専用以外

区　分		専用回線管理運営費	主配線盤～専用加入者線装置モジュール	専用加入者線装置モジュール	専用加入者線装置モジュール～専用線ノード装置	専用線ノード装置	専用線ノード装置～相互接続点伝送路		
							接続装置	回線比例料金	回線距離比例料金
	課金単位	１契約	１回線（64kb/s）	１回線	１回線（64kb/s）	１回線（64kb/s）	１回線（64kb/s）	１回線（64kb/s）	１ｋｍ（64kb/s）
		①	②	③	④	⑤	⑥	⑦	⑧
適用対象	(1)通信路設定伝送機能を提供する区間が同一の単位料金区域に終始する場合	○	○	○	○	○	○	－	－
	(2)(1)以外の場合	○	○	○	○	○	○	○	○

【料金額の設定方法】

Ａ．基本料
(1)通信路設定伝送機能を提供する区間が同一の単位料金区域に終始する場合
・保守の区分がタイプ１－１のもの：（（①＋（②×速度換算係数）＋③＋（④×速度換算係数）＋（⑤×速度換算係数）＋（⑥×速度換算係数））×（１＋ＸⅣ．料金設定に使用した貸倒率））
・保守の区分が上記以外のもの　：（（①＋（②×速度換算係数×保守換算係数）＋（③×保守換算係数）＋（④×速度換算係数×保守換算係数）＋（⑤×速度換算係数×保守換算係数）＋(⑥×速度換算係数×保守換算係数））×（１＋ＸⅣ．料金設定に使用した貸倒率））

(2)(1)以外の場合
・保守の区分がタイプ１－１のもの：（（①＋（②×速度換算係数）＋③＋（④×速度換算係数）＋（⑤×速度換算係数）＋（⑥×速度換算係数）＋（⑦×速度換算係数）＋（（⑧×速度換算係数）×5（ｋｍ））））×（１＋ＸⅣ．料金設定に使用した貸倒率））
・保守の区分が上記以外のもの　：（①＋（②×速度換算係数×保守換算係数）＋（③×保守換算係数）＋（④×速度換算係数×保守換算係数）＋（⑤×速度換算係数×保守換算係数）＋(⑥×速度換算係数×保守換算係数)+(⑦×速度換算係数×保守換算係数)+(（⑧×速度換算係数×保守換算係数）×5（ｋｍ））×（１＋ＸⅣ．料金設定に使用した貸倒率））

Ｂ．加算料
(a)Ａの(2)の場合で通信路設定伝送機能の距離が10ｋｍを超える場合の10ｋｍごとの加算料
・保守の区分がタイプ１－１のもの：（（⑧×速度換算係数）×10（ｋｍ）×（１＋ＸⅣ．料金設定に使用した貸倒率））
・保守の区分が上記以外のもの　：（（⑧×速度換算係数×保守換算係数）×10（ｋｍ）×（１＋ＸⅣ．料金設定に使用した貸倒率））

(b)相互接続点が市外ノードビルと異なる場合の加算料
・保守の区分がタイプ１－１のもの：（（④×速度換算係数）×（１＋ＸⅣ．料金設定に使用した貸倒率））
・保守の区分が上記以外のもの　：（（④×速度換算係数×保守換算係数）×（１＋ＸⅣ．料金設定に使用した貸倒率））

Ｃ．分岐回線の部分の基本額
・保守の区分がタイプ１－１のもの：（（①＋（②×速度換算係数）＋③＋（④×速度換算係数）＋（⑤×速度換算係数））×（１＋ＸⅣ．料金設定に使用した貸倒率））
・保守の区分が上記以外のもの　：（（①＋（②×速度換算係数×保守換算係数）＋（③×保守換算係数）＋（④×速度換算係数×保守換算係数）＋（⑤×速度換算係数×保守換算係数））×（１＋ＸⅣ．料金設定に使用した貸倒率））

（注）１．速度換算係数・保守換算係数については、Ｘの２のＢ．機能ごとの速度換算係数、保守換算係数及び、経由回数の各品目の係数を適用。
　　２．上記区分ごとに（単位料金×保守換算係数）、（単位料金×速度換算係数）、（単位料金×速度換算係数×保守換算係数）及び、
　　（１＋ＸⅣ．料金設定に使用した貸倒率）を乗じて得た額に１円未満の端数が生じた場合は、その端数の１円単位未満第１位を四捨五入。

２．第１種ＡＴＭ専用

・第１種ＡＴＭ専用

区　分		専用回線管理運営費	主配線盤～専用加入者線装置モジュール	専用加入者線装置モジュール	専用加入者線装置モジュール～専用線ノード装置	専用線ノード装置	専用線ノード装置～相互接続点伝送路		
							接続装置	回線比例料金	回線距離比例料金
	課金単位	１契約	１回線（各品目）	１回線	１回線（各品目）	１回線（各品目）	１回線（各品目）	１回線（各品目）	１ｋｍ（各品目）
		①	②	③	④(注１)	⑤（注２）	⑥	⑦（注３）	⑧（注４）
適用対象	(1)通信路設定伝送機能を提供する区間が同一の単位料金区域に終始する場合	○	－	○	○	○	－	－	－
	(2)(1)以外の場合	○	－	○	○	○	－	○	○

【料金額の設定方法】

Ａ．基本料
(1)通信路設定伝送機能を提供する区間が同一の単位料金区域に終始する場合
・保守の区分がタイプ１－１のもの　：（（①＋③（タイプ１－１）＋④（タイプ１－１）＋⑤（タイプ１－１））×（１＋ＸⅣ．料金設定に使用した貸倒率））
・保守の区分がタイプ１-２のもの　：（（①＋③（タイプ１－２）＋④（タイプ１－２）＋⑤（タイプ１－２））×（１＋ＸⅣ．料金設定に使用した貸倒率））
・保守の区分が上記以外のもの　：（（①＋③＋④＋⑤）×（１＋ＸⅣ．料金設定に使用した貸倒率））

(2)(1)以外の場合
・保守の区分がタイプ１-１のもの　：（（①＋③（タイプ１－１）＋④（タイプ１－１）＋⑤（タイプ１－１）＋⑦（タイプ１－１）＋（⑧（タイプ１－１）×5（ｋｍ））））×（１＋ＸⅣ．料金設定に使用した貸倒率））
・保守の区分がタイプ１-２のもの　：（（①＋③（タイプ１－２）＋④（タイプ１－２）＋⑤（タイプ１－２）＋⑦（タイプ１－２）＋（⑧（タイプ１－２）×5（ｋｍ））））×（１＋ＸⅣ．料金設定に使用した貸倒率））
・保守の区分が上記以外のもの　：（（①＋③＋④＋⑤＋⑦＋（⑧×5（ｋｍ））））×（１＋ＸⅣ．料金設定に使用した貸倒率））

Ｂ．加算料
(a)Ａの(2)の場合で通信路設定伝送機能の距離が10ｋｍを超える場合の10ｋｍごとの加算料
・保守の区分がタイプ１-１のもの　：（（⑧（タイプ１－１）×10（ｋｍ））×（１＋ＸⅣ．料金設定に使用した貸倒率））
・保守の区分がタイプ１-２のもの　：（（⑧（タイプ１－２）×10（ｋｍ）×（１＋ＸⅣ．料金設定に使用した貸倒率））
・保守の区分が上記以外のもの　：（（⑧×10（ｋｍ））×（１＋ＸⅣ．料金設定に使用した貸倒率））

(b)相互接続点が市外ノードビルと異なる場合の加算料
・保守の区分がタイプ１-１のもの　：（④（タイプ１－１）×（１＋ＸⅣ．料金設定に使用した貸倒率））
・保守の区分がタイプ１-２のもの　：（④（タイプ１－２）×（１＋ＸⅣ．料金設定に使用した貸倒率））
・保守の区分が上記以外のもの　：（④×（１＋ＸⅣ．料金設定に使用した貸倒率））

※①～⑧の速度品目別料金は、「6－5．ＡＴＭ専用サービスの通信路設定伝送機能における速度別料金の算定」を適用。

（注１．２．３．４）7Mb/s～49Mb/s又は51Mb/s～134Mb/s間の速度品目の料金額については、上記により設定した6Mb/s又は50Mb/sの場合に適用される料金額（基本料及び加算料）に、
上記により設定した6Mb/s又は50Mb/sを超える1Mb/s毎加算額（基本料及び加算料）を加算し設定。

7. データ伝送機能

7－1. 端末系交換設備

(1)原価の算定

(a)前々算定期間における費用

（単位:百万円）

区分	端末系交換設備(データ)	内訳							備考
		データ伝送機能	収容局ルータ接続及び特別中継局ルータ接続ルーティング伝送機能					その他	
			LANインタフェースにより10Gb/sの符号伝送が可能なもの	LANインタフェースにより1Gb/sの符号伝送が可能なもの（収容局ルータ及び中継局ルータ接続）	LANインタフェースにより100Mb/sの符号伝送が可能なもの	ATMインタフェースにより符号伝送が可能なもの	ISDN一次群速度ユーザ・網インタフェースにより符号伝送が可能なもの		
①指定設備管理運営費	33,591	1,431	18	7,316	2,781	3,275	774	17,996	参考1. 設備区分別の費用明細表より
②他人資本費用	326	17	0	64	24	30	7	184	⑨ﾚｰﾄﾍﾞｰｽ×他人資本比率×他人資本利子率
③自己資本費用	752	38	0	148	56	69	16	425	⑨ﾚｰﾄﾍﾞｰｽ×自己資本比率×自己資本利益率
④利益対応税	469	24	0	92	35	43	10	265	(③自己資本費用＋(⑪有利子負債以外の負債の額×利子相当率))×利益対応税率
⑤合計	35,138	1,510	18	7,620	2,896	3,417	807	18,870	①＋②＋③＋④

	⑥正味固定資産	50,265	2,561	24	9,832	3,670	4,565	1,026	28,587	参考2. 設備区分別固定資産明細表より
	⑦投資等	85	4	0	17	6	8	2	49	⑥正味固定資産×投資等比率
	⑧貯蔵品	412	21	0	81	30	37	8	234	⑥正味固定資産×貯蔵品比率
	⑨運転資本	2,713	137	2	571	264	308	74	1,359	(①設備管理運営費－(⑫租税公課＋⑬減価償却費＋ ⑭固定資産除却損))×45.625日÷365日
⑩レートベース		53,475	2,723	26	10,501	3,970	4,918	1,110	30,229	⑥＋⑦＋⑧＋⑨
⑪有利子負債以外の負債の額		3,887	198	2	763	289	358	81	2,197	⑨ﾚｰﾄﾍﾞｰｽ×他人資本比率×有利子負債以外の負債が負債の合計に占める割合
⑫租税公課		716	32	0	134	62	79	17	392	
⑬減価償却費		10,906	304	6	2,454	604	720	168	6,650	参考1. 設備区分別の費用明細表より
⑭固定資産除却損		264	3	0	163	2	11	1	84	

(b)接続回線コストと県内回線コストの算定

（単位:百万円）

区分	金額等	備考
①接続回線コスト	958	③×別表の(a)の比率
②県内回線コスト	552	③×別表の(b)の比率
③合計	1,510	(a)の⑤より

（別表）接続回線数と県内回線数の比率

区分	回線数	比率	備考
(a)接続回線	127,789	0.6343	
(b)県内回線	73,666	0.3657	Xの3のAのaより
(c)合計	201,455	1.0000	

(c)前々算定期間における調整額

・端末系交換設備

（単位:百万円）

区分	金額等	備考
①前々算定期間における調整額	▲ 166	平成24年度接続料金において加算した調整額

・回線管理運営費

（単位:百万円）

区分	金額等	備考
①前々算定期間における調整額	▲ 20	平成24年度接続料金において加算した調整額

(d)前々算定期間における接続料に係る収入

・端末系交換設備

区分	金額等	備考
①前々算定期間における需要（回線）	127,789	Xの3のBより
②前々算定期間における接続料金（円）	633	平成24年度適用網使用料算定根拠の7の7-1の（2）のAの②の③に平成24年度適用網使用料算定根拠における貸倒率を乗じたものを加えたもの
③前々算定期間における収入（百万円）	971	①×②×12ヶ月

・回線管理運営費

区分	金額等	備考
①前々算定期間における需要（回線）	22,892	Xの3のCより
②前々算定期間における接続料金（円）	225	平成24年度適用網使用料算定根拠の7の7-1の（2）のBの③に平成24年度適用網使用料算定根拠における貸倒率を乗じたものを加えたもの
③前々算定期間における収入（百万円）	62	①×②×12ヶ月

(e)調整額

・端末系交換設備

（単位:百万円）

区分	金額等	備考
①調整額	▲179	((b)の①+(c)の①)×(1＋ⅩⅣ．料金設定に使用した貸倒率)－(d)の③

・回線管理運営費

（単位:百万円）

区分	金額等	備考
①調整額	11	(１の(1)のＡの⑤ＡＴＭデータ伝送（データ伝送機能）+(ｃ)の①)×(１＋ⅩⅣ．料金設定に使用した貸倒率)－(d)の③

(f)原価

・端末系交換設備

（単位:百万円）

区分	金額等	備考
①前々算定期間における費用	958	(b)の①
②調整額	▲ 179	(e)の①より
③合計	779	①+②

・回線管理運営費

（単位:百万円）

区分	金額等	備考
①前々算定期間における費用	93	１の(1)のＡの⑤ＡＴＭデータ伝送（データ伝送機能）より
②調整額	11	(d)の①より
③合計	104	①+②

（２）料金の設定

A. 端末系交換設備

区分	金額等	備考
①原価(百万円)	779	(1)の(f)の③より
②契約回線数(回線)	127,789	Xの3のBより
③料金(円/回線(64kb/s)・月)	508	①÷②÷12ヶ月

B. 回線管理運営費

・データ伝送機能に係るもの

区分	金額等	備考
①原価(百万円)	104	(1)の(f)の③より
②回線数(回線)	22,892	Xの3のCより
③料金(円/回線・月)	379	①÷②÷12ヶ月

7－2. 端末系交換設備～中継系交換設備伝送路、中継系交換設備～中継系交換設備及び中継系交換設備～相互接続点伝送路

(1)原価の算定

(a)前々算定期間における費用

（単位：百万円）

区分	端末系交換設備～中継系交換設備伝送路（データ）	内訳								備考
		データ伝送機能		収容局ルータ接続及び特別中継局ルータ接続ルーティング伝送機能						
		端末系交換設備～中継系交換設備伝送路	中継系交換設備～中継系交換設備及び中継系交換設備～相互接続点伝送路	LANインタフェースにより10Gbit/sの符号伝送が可能なもの	LANインタフェースにより10Gbit/sの符号伝送が可能なもの（収容局ルータ及び中継局ルータ接続）	LANインタフェースにより100Mbit/sの符号伝送が可能なもの	ATMインタフェースにより符号伝送が可能なもの	ISDN一次群速度ユーザ・網インタフェースにより符号伝送が可能なもの	その他	
①指定設備管理運営費	10,249	1,058	525	14	1,388	106	1,567	27	5,564	参考1. 設備区分別の費用明細表より
②他人資本費用	231	30	15	0	35	3	39	1	109	⑩レートベース×他人資本比率×他人資本利子率
③自己資本費用	532	69	33	1	80	6	89	2	252	⑩レートベース×自己資本比率×自己資本利益率
④利益対応税	332	43	21	1	50	4	55	1	157	(③自己資本費用＋(⑪有利子負債以外の負債の額×利子相当率))×利益対応税率
⑤合計	11,344	1,200	594	16	1,553	119	1,750	31	6,082	①+②+③+④
⑥正味固定資産	36,974	4,776	2,324	58	5,587	428	6,198	106	17,497	参考2. 設備区分別固定資産明細表より
⑦投資等	63	8	4	0	9	1	11	0	30	⑥正味固定資産×投資等比率
⑧貯蔵品	303	39	19	0	46	4	51	1	143	⑥正味固定資産×貯蔵品比率
⑨運転資本	482	56	32	1	71	5	92	2	222	((①設備管理運営費－(⑫租税公課＋⑬減価償却費＋⑭固定資産除却損))×45.625日÷365日
⑩レートベース	37,822	4,879	2,379	59	5,713	438	6,352	109	17,892	⑥+⑦+⑧+⑨
⑪有利子負債以外の負債の額	2,749	355	173	4	415	32	462	8	1,301	⑩レートベース×他人資本比率×有利子負債以外の負債が負債の合計に占める割合
⑫租税公課	855	133	74	1	115	9	199	3	321	
⑬減価償却費	5,486	473	184	7	697	53	618	11	3,443	参考1. 設備区分別の費用明細表より
⑭固定資産除却損	55	6	8	0	7	1	12	0	21	

(b)接続回線コストと県内回線コストの算定

・端末系交換設備～中継系交換設備伝送路

（単位：百万円）

区分	金額等	備考
①接続回線コスト	772	③×別表1の(a)の比率
②県内回線コスト	428	③×別表1の(b)の比率
③合計	1,200	(a)の⑤より

（別表1）接続回線数と県内回線数の比率

区分	回線数	比率	備考
(a)接続回線	127,789	0.6433	
(b)県内回線	70,854	0.3567	Xの3のAのbより
(c)合計	198,643	1.0000	

・中継系交換設備～中継系交換設備及び中継系交換設備～相互接続点伝送路

（単位：百万円）

区分	金額等	備考
①接続回線コスト	475	③×別表2の(a)の比率
②県内回線コスト	119	③×別表2の(b)の比率
③合計	594	(a)の⑤より

（別表2）接続回線数と県内回線数の比率

区分	回線数	比率	備考
(a)接続回線	100,540	0.8001	
(b)県内回線	25,118	0.1999	Xの3のAのdより
(c)合計	125,658	1.0000	

(c)前々算定期間における調整額

・端末系交換設備～中継系交換設備伝送路

（単位：百万円）

区分	金額等	備考
①前々算定期間における調整額	▲46	平成24年度接続料金において加算した調整額

・中継系交換設備～中継系交換設備及び中継系交換設備～相互接続点伝送路

（単位：百万円）

区分	金額等	備考
①前々算定期間における調整額	91	平成24年度接続料金において加算した調整額

(d)前々算定期間における接続料に係る収入

・端末系交換設備～中継系交換設備伝送路

区分	金額等	備考
①前々算定期間における需要（回線）	127,789	Xの3のBの契約回線数より
②前々算定期間における接続料金（円）	447	平成24年度適用網使用料算定根拠の7の7-2の（2）のAの②の③に平成24年度適用網使用料算定根拠における貸倒率を乗じたものを加えたもの
③前々算定期間における収入（百万円）	685	①×②×12ヶ月

・中継系交換設備～中継系交換設備及び中継系交換設備～相互接続点伝送路

区分	金額等	備考
①前々算定期間における需要（回線）	127,789	Xの3のBの契約回線数より
②前々算定期間における接続料金（円）	314	平成24年度適用網使用料算定根拠の7の7-2の（2）のBの②の③に平成24年度適用網使用料算定根拠における貸倒率を乗じたものを加えたもの
③前々算定期間における収入（百万円）	482	①×②×12ヶ月

(e)調整額

・端末系交換設備～中継系交換設備伝送路

（単位：百万円）

区分	金額等	備考
①調整額	41	((b)の①+(c)の①)×(1＋ⅩⅣ．料金設定に使用した貸倒率)－(d)の③

・中継系交換設備～中継系交換設備及び中継系交換設備～相互接続点伝送路

（単位：百万円）

区分	金額等	備考
①調整額	84	((b)の①+(c)の①)×(1＋ⅩⅣ．料金設定に使用した貸倒率)－(d)の③

(f)原価

（単位：百万円）

区分	金額等		備考
	データ伝送機能		
	端末系交換設備～中継系交換設備伝送路	中継系交換設備～中継系交換設備及び中継系交換設備～相互接続点伝送路	
①前々算定期間における費用	772	475	(b)の①
②調整額	41	84	(e)の①より
③合計	813	559	①+②より

(2)料金の設定

A. 端末系交換設備～中継系交換設備伝送路

区分	金額等	備考
①原価（百万円）	813	(1)の(f)の③より
②契約回線数（回線）	127,789	Xの3のBの契約回線数より
③料金（円/回線(64kb/s)・月）	530	①÷②÷12ヶ月

B. 中継系交換設備～中継系交換設備及び中継系交換設備～相互接続点伝送路

区分	金額等	備考
①原価（百万円）	559	(1)の(f)の③より
②契約回線数（回線）	127,789	Xの3のBの契約回線数より
③料金（円/回線(64kb/s)・月）	365	①÷②÷12ヶ月

7－3. 中継系交換設備

(1)原価の算定

(a)前々算定期間における費用

（単位：百万円）

区分	中継系交換設備（データ）	内訳								備考
			収容局ルータ接続及び特別中継局ルータ接続ルーティング伝送機能							
		データ伝送機能	LANインタフェースにより10Gbit/sの符号伝送が可能なもの	LANインタフェースにより1Gbit/sの符号伝送が可能なもの（収容局ルータ及び中継局ルータ接続）	LANインタフェースにより100Mbit/sの符号伝送が可能なもの	ATMインタフェースにより符号伝送が可能なもの	ISDN一次群速度ユーザ・網インタフェースにより符号伝送が可能なもの	その他	
①指定設備管理運営費	12,102	330	26	3,626	3,030	3,505	131	1,454	参考1．設備区分別の費用明細表より
②他人資本費用	142	4	0	46	35	40	1	15	⑨ﾚｰﾄﾍﾞｰｽ×他人資本比率×他人資本利子率
③自己資本費用	328	9	1	106	80	93	3	35	⑨ﾚｰﾄﾍﾞｰｽ×自己資本比率×自己資本利益率
④利益対応税	204	6	1	66	50	58	2	22	(③自己資本費用＋(⑪有利子負債以外の負債の額×利子相当率))×利益対応税率
⑤合計	12,776	349	28	3,844	3,195	3,696	137	1,526	①＋②＋③＋④

	⑥正味固定資産	22,102	625	49	7,185	5,379	6,264	233	2,367	参考2．設備区分別固定資産明細表より
	⑦投資等	38	1	0	12	9	11	0	4	⑥正味固定資産×投資等比率
	⑧貯蔵品	181	5	0	59	44	51	2	19	⑥正味固定資産×貯蔵品比率
	⑨運転資本	979	32	2	265	250	301	11	119	(①設備管理運営費－(⑫租税公課＋⑬減価償却費＋⑭固定資産除却損))×45.625日÷365日
⑩レートベース		23,300	663	51	7,521	5,682	6,627	246	2,509	⑥＋⑦＋⑧＋⑨
⑪有利子負債以外の負債の額		1,694	48	4	547	413	482	18	182	⑨ﾚｰﾄﾍﾞｰｽ×他人資本比率×有利子負債以外の負債が負債の合計に占める割合
⑫租税公課		301	8	1	79	74	99	3	37	
⑬減価償却費		3,851	63	9	1,366	941	975	39	458	参考1．設備区分別の費用明細表より
⑭固定資産除却損		116	1	0	64	18	21	1	11	

(b)接続回線コストと県内回線コストの算定

（単位：百万円）

区分	金額等	備考
①接続回線コスト	237	③×別表の(a)の比率
②県内回線コスト	112	③×別表の(b)の比率
③合計	349	(a)の⑤より

（別表）接続回線数と県内回線数の比率

区分	回線数	比率	備考
(a)接続回線	127,789	0.6784	
(b)県内回線	60,578	0.3216	Xの3のAのcより
(c)合計	188,367	1.0000	

(c)前々算定期間における調整額

（単位：百万円）

区分	金額等	備考
①前々算定期間における調整額	▲ 17	平成24年度接続料金において加算した調整額

(d)前々算定期間における接続料に係る収入

区分	金額等	備考
①前々算定期間における需要（回線）	127,789	Xの3のBの契約回線数より
②前々算定期間における接続料金（円）	153	平成24年度適用網使用料算定根拠の7の7-3の（2）のBの③に平成24年度適用網使用料算定根拠における貸倒率を乗じたものを加えたもの
③前々算定期間における収入（百万円）	235	①×②×12ヶ月

(e)調整額

（単位：百万円）

区分	金額等	備考
①調整額	▲15	((b)の①+(c)の①)×(1＋ⅩⅣ．料金設定に使用した貸倒率)－(d)の③

(f)原価

（単位：百万円）

区分	金額等	備考
①前々算定期間における費用	237	(b)の①
②調整額	▲15	(e)の①より
③合計	222	①+②

(2)料金の設定

区分	金額等	備考
①原価（百万円）	222	(1)の(f)の③より
②契約回線数（回線）	127,789	Xの3のBの契約回線数より
③料金（円/回線(64kb/s)・月）	145	①÷②÷12ヶ月

7－4．データ伝送機能における速度別料金の設定

A．サービス区分別料金

区分		料金	備考
①端末系交換設備	（円/回線(64kb/s)・月）	508	7-1の(2)のAの③より
②端末系交換設備～中継系交換設備伝送路	（円/回線(64kb/s)・月）	530	7-2の(2)のAの③より
③中継系交換設備	（円/回線(64kb/s)・月）	145	7-3の(2)の③より
④中継系交換設備～中継系交換設備及び中継系交換設備～相互接続点伝送路	（円/回線(64kb/s)・月）	365	7-2の(2)のBの③より
⑤回線管理運営費	（円/回線・月）	379	7-1の(2)のBの③より

B．適用料金額の設定

①料金額の設定方法

・基本料

（（（Aの①×速度換算係数）＋（Aの②×速度換算係数）＋（Aの③×速度換算係数）＋（Aの④×速度換算係数）＋Aの⑤））×（1＋ⅩⅣ．料金設定に使用した貸倒率））

・加算料

（（Aの②×速度換算係数）×（1＋ⅩⅣ．料金設定に使用した貸倒率））

②速度別料金額の設定

（ア）クラス1のもの

・基本料

・加算料

区分		端末系交換設備	端末系交換設備～中継系交換設備伝送路	中継系交換設備	中継系交換設備～相互接続点伝送路	回線管理運営費	基本料合計	相互接続点が当社が別に定める通信用建物以外の場合の加算料
上限伝送速度	速度換算係数	（円/回線・月）	（円/回線・月）	（円/回線・月）	（円/回線・月）	（円/回線・月）	（円/回線・月）	（円/回線・月）
64kb／s	1.00	508	530	145	365	379	1,927	530
128kb／s	2.00	1,016	1,060	290	730	379	3,475	1,060
192kb／s	3.00	1,524	1,590	435	1,095	379	5,023	1,590
256kb／s	4.00	2,032	2,120	580	1,460	379	6,571	2,120
384kb／s	6.00	3,048	3,180	870	2,190	379	9,667	3,180
500kb／s	8.00	4,064	4,240	1,160	2,920	379	12,763	4,240
1Mb／s	14.00	7,112	7,420	2,030	5,110	379	22,051	7,420
2Mb／s	28.00	14,224	14,840	4,060	10,220	379	43,723	14,840
3Mb／s	41.00	20,828	21,730	5,945	14,965	379	63,847	21,730
4Mb／s	53.00	26,924	28,090	7,685	19,345	379	82,423	28,090
5Mb／s	62.00	31,496	32,860	8,990	22,630	379	96,355	32,860
6Mb／s	73.00	37,084	38,690	10,585	26,645	379	113,383	38,690
7Mb／s	77.00	39,116	40,810	11,165	28,105	379	119,575	40,810
8Mb／s	81.00	41,148	42,930	11,745	29,565	379	125,767	42,930
9Mb／s	85.00	43,180	45,050	12,325	31,025	379	131,959	45,050
10Mb／s	89.00	45,212	47,170	12,905	32,485	379	138,151	47,170

（イ）クラス2のもの

・基本料

・加算料

区分			端末系交換設備	端末系交換設備～中継系交換設備伝送路	中継系交換設備	中継系交換設備～相互接続点伝送路	回線管理運営費	基本料合計	相互接続点が当社が別に定める通信用建物以外の場合の加算料
上限伝送速度	最低伝送速度	速度換算係数	（円/回線・月）	（円/回線・月）	（円/回線・月）	（円/回線・月）	（円/回線・月）	（円/回線・月）	（円/回線・月）
500kb／s	100kb/s	2.35	1,194	1,246	341	858	379	4,018	1,246
	300kb/s	5.17	2,626	2,740	750	1,887	379	8,382	2,740
1Mb／s	100kb/s	3.10	1,575	1,643	450	1,132	379	5,179	1,643
	500kb/s	8.94	4,542	4,738	1,296	3,263	379	14,218	4,738
2Mb／s	200kb/s	6.15	3,124	3,260	892	2,245	379	9,900	3,260
	1Mb/s	15.64	7,945	8,289	2,268	5,709	379	24,590	8,289
3Mb／s	300kb/s	9.14	4,643	4,844	1,325	3,336	379	14,527	4,844
	1．5Mb/s	23.46	11,918	12,434	3,402	8,563	379	36,696	12,434
4Mb／s	400kb/s	12.04	6,116	6,381	1,746	4,395	379	19,017	6,381
	2Mb/s	31.28	15,890	16,578	4,536	11,417	379	48,800	16,578
5Mb／s	500kb/s	14.73	7,483	7,807	2,136	5,376	379	23,181	7,807
	2．5Mb/s	38.54	19,578	20,426	5,588	14,067	379	60,038	20,426
6Mb／s	600kb/s	16.97	8,621	8,994	2,461	6,194	379	26,649	8,994
	3Mb/s	45.80	23,266	24,274	6,641	16,717	379	71,277	24,274
7Mb／s	700kb/s	19.08	9,693	10,112	2,767	6,964	379	29,915	10,112
	3．5Mb/s	52.50	26,670	27,825	7,613	19,163	379	81,650	27,825
8Mb／s	800kb/s	20.70	10,516	10,971	3,002	7,556	379	32,424	10,971
	4Mb/s	59.20	30,074	31,376	8,584	21,608	379	92,021	31,376
9Mb／s	900kb/s	22.32	11,339	11,830	3,236	8,147	379	34,931	11,830
	4．5Mb/s	64.23	32,629	34,042	9,313	23,444	379	99,807	34,042
10Mb／s	1Mb/s	23.95	12,167	12,694	3,473	8,742	379	37,455	12,694
	5Mb/s	69.25	35,179	36,703	10,041	25,276	379	107,578	36,703

（注）上記区分ごとに（単位料金×速度換算係数）、（1＋ⅩⅣ．料金設定に使用した貸倒率）を乗じて得た額に1円未満の端数が生じた場合は、その端数の1円単位未満第1位を四捨五入

8.番号案内機能

＜番号案内サービス接続機能＞

・中継交換機等接続の場合

(1)原価の算定

A. 設備ごとの費用

（単位：百万円）

区分	番号案内データベース	番号案内設備	内訳									備考
			手動固有	TDIS	登録		利用		DIAL104			
			オペレータ NPS・ZC～ZC 固有伝送路		一括	個別	一括	異動		NPS交換機	オペレータ等	
①指定設備管理運営費	639	5,835	5,536	263	0	37	7.2	219	35.6	34	1.6	参考1.設備区分別の費用明細表より
②他人資本費用	3	17	17	1	0	0	0.0	1	0.0	0	0.0	⑩レートベース×他人資本比率×他人資本利子率
③自己資本費用	6	40	38	2	0	0	0.0	1	0.0	0	0.0	⑩レートベース×自己資本比率×自己資本利益率
④利益対応税	4	25	24	1	0	0	0.0	1	0.0	0	0.0	(③自己資本費用+(⑪有利子負債以外の負債の額×利子相当率))×利益対応税率
⑤合計	652	5,917	5,615	267	0	37	7.2	222	35.6	34	1.6	①+②+③+④
⑥正味固定資産	350	2,135	2,043	76	0	11	2.1	63	16.7	16	0.7	参考2.設備区分別固定資産明細表より
⑦投資等	1	4	3	0	0	0	0.0	0	0.0	0	0.0	⑥正味固定資産×投資等比率
⑧貯蔵品	3	18	17	1	0	0	0.0	1	0.0	0	0.0	⑥正味固定資産×貯蔵品比率
⑨運転資本	74	697	661	32	0	5	0.9	26	4.2	4	0.2	(①設備管理運営費-(⑫租税公課+⑬減価償却費+⑭固定資産除却損))×45.625日÷365日
⑩レートベース	428	2,854	2,724	109	0	16	3.0	90	20.9	20	0.9	⑥+⑦+⑧+⑨
⑪有利子負債以外の負債の額	31	207	198	8	0	1	0.2	7	1.1	1	0.1	⑩レートベース×他人資本比率×有利子負債以外の負債が負債の合計に占める割合
⑫租税公課	7	44	42	1	0	0	0.0	1	0.0	0	0.0	
⑬減価償却費	36	206	196	8	0	1	0.2	7	2.1	2	0.1	参考1.設備区分別の費用明細表より
⑭固定資産除却損	3	10	10	0	0	0	0.0	0	0.0	0	0.0	

B. データベースコストに係る原価

(a)前々算定期間における費用

区分	金額等	備考
①データベースコスト(百万円)	652	Aの⑤番号案内データベース
②TDIS登録料(百万円)	6	平成24年度西日本登録分
③合計(百万円)	658	①+②
④手動固有DB部(百万円)	84.2	③×⑤
⑤手動固有DB相当率(%)	12.8%	平成24年度実績
⑥手自動共通DB部(百万円)	573.8	③−④
⑦手動相当分	573.8	⑥×((c)の②÷(c)の①)
⑧自動相当分	0.0	⑥×((c)の③÷(c)の①)
⑨DBコストのうち手動案内相当分(百万円)	658.0	④+⑦

(b)前々算定期間における調整額

（単位：百万円）

区分	金額等	備考
①前々算定期間における調整額	▲ 118.1	平成24年度接続料金において加算した調整額

(c)前々算定期間における収入

区分	金額等	備考
①前々算定期間における総検索回数(千回)	108,470	平成24年度実績
②手動案内総検索回数(千回)	108,470	
③自動案内総検索回数(千回)	0	
④課金率(%)	83.7%	
⑤前々算定期間における手動案内課金回数(千回)	90,789	②×④
⑥前々算定期間における接続料金(円/回)	4.58	平成24年度適用網使用料算定根拠の8の・中継交換機等接続の場合の(2)のAの⑤に平成24年度適用網使用料算定根拠における貸倒率を乗じたものを加えたもの
⑦前々算定期間における収入(百万円)	415.8	⑤×⑥

(d)調整額

（単位：百万円）

区分	金額等	備考
①調整額	124.1	((a)の⑨+(b)の①)×(1+ⅩⅣ. 料金設定に使用した貸倒率)−(c)の⑦

(e)原価

（単位：百万円）

区分	金額等	備考
①前々算定期間における費用	658.0	(a)の⑨
②調整額	124.1	(d)の①
③合計	782.1	①+②

C.オペレータ等コストに係る原価

(a)前々算定期間における費用

（単位：百万円）

区分	金額等	備考
①前々算定期間における費用	5,615	Aの⑤番号案内設備の内訳(手動固有)

(b)前々算定期間における調整額

（単位：百万円）

区分	金額等	備考
①前々算定期間における調整額	483	平成24年度接続料金において加算した調整額

(c)前々算定期間における収入

区分	金額等	備考
①前々算定期間における需要(千回)	69,031	平成24年度実績
②前々算定期間における接続料金(円/回)	75.84	平成24年度適用網使用料算定根拠の8の中継交換機等接続の場合の(2)のBの③に平成24年度適用網使用料算定根拠における貸倒率を乗じたものを加えたもの
③前々算定期間における収入(百万円)	5,235	①×②

(d)調整額

（単位：百万円）

区分	金額等	備考
①調整額	863	((a)の①+(b)の①)×(1+ⅩⅣ. 料金設定に使用した貸倒率)−(c)の③

(e)原価

（単位：百万円）

区分	金額等	備考
①前々算定期間における費用	5,615	(a)の①
②調整額	863	(d)の①
③合計	6,478	①+②

D. 中継交換コストに係る原価 （1課金案内あたり）

(a)前々算定期間における費用

区分	金額等	備考
①回数比例コスト(円/回)	0.07	平成24年度実績
②時間比例コスト(円/秒)	0.0007	
③平均通信時間(秒)	35.9	Ⅸ. 料金設定に使用したﾄﾗﾋｯｸより
④平均経由回数(回)	1.7	
⑤1通信当たりの平均検索数	1.0618	平成24年度実績
⑥課金率(%)	83.7%	
⑦1課金案内あたり(円)	0.18	((①+②×③)×④÷⑤÷⑥

(b)前々算定期間における調整額

（単位：円）

区分	金額等	備考
①前々算定期間における調整額	0.00	平成24年度接続料金において加算した調整額

(c)前々算定期間における適用料金

（単位：円）

区分	金額等	備考
①前々算定期間に適用した接続料金	0.20	平成24年度適用網使用料算定根拠の8の・中継交換機等接続の場合の(2)のCの①に平成24年度適用網使用料算定根拠における貸倒率を乗じたものを加えたもの

(d)調整額

（単位：円）

区分	金額等	備考
①調整額	▲0.02	((a)の⑦+(b)の①)×(1+ⅩⅣ. 料金設定に使用した貸倒率)−(c)の①

(e)原価

（単位：円）

区分	金額等	備考
①1課金案内あたりコスト	0.18	(a)の⑦
②調整額	▲0.02	(d)の①
③合計	0.16	①＋②

(2)料金の設定

A.データベースコスト

区分	金額等	備考
①原価（百万円）	782.1	(1)のBの(e)の③
②手動案内総検索回数（千回）	108,470	平成24年度実績
③1検索あたりコスト（円）	7.21	①÷②
④課金率(%)	83.7%	平成24年度実績
⑤1課金案内あたり（円）	8.61	③÷④

B.オペレータ等コスト

区分	金額等	備考
①原価（百万円）	6,478	(1)のCの(e)の③
②番号案内課金回数(手動)（千回）	69,031	平成24年度実績
③1課金案内あたり（円）	93.84	①÷②

C. 中継交換コスト

（単位：円）

区分	金額等	備考
①1課金案内あたり	0.16	(1)のDの(e)の③

D.合計

区分	金額等	備考
①データベース(円/回)	8.61	Aの⑤
②オペレータ等(円/回)	93.84	Bの③
③中継交換(円/回)	0.16	Cの①
④料金(円/1案内)	103	((①＋②＋③)×(1＋Ⅸ. 料金設定に使用した貸倒率)

・端末回線線端等接続（音声利用IP通信網サービスから発信して接続する以外の場合）

(1)原価の算定

A.端末系交換コストに係る原価

(a)前々算定期間における費用

区分	金額等	備考
①回数比例コスト(円/回)	0.51	平成24年度実績
②時間比例コスト(円/秒)	0.0491	
③平均通信時間(秒)	35.9	Ⅸ. 料金設定に使用したﾄﾗﾋｯｸより
④1通信当たりの平均検索数	1.0618	平成24年度実績
⑤課金率(%)	83.7%	
⑥1課金案内あたり(円)	2.56	((①＋②×③)÷④÷⑤

(b)前々算定期間における調整額

（単位：円）

区分	金額等	備考
①前々算定期間における調整額	0.09	平成24年度接続料金において加算した調整額

(c)前々算定期間における適用料金

（単位：円）

区分	金額等	備考
①前々算定期間に適用した接続料金	2.33	平成24年度適用網使用料算定根拠のBの(2)の・端末回線線端等接続の場合の(1)のAの(e)の③に平成24年度適用網使用料算定根拠における貸倒率を乗じたものを加えたもの

(d)調整額

（単位：円）

区分	金額等	備考
①調整額	0.32	((a)の⑥＋(b)の①)×(1＋Ⅸ. 料金設定に使用した貸倒率)－(c)の①

(e)原価の算定

（単位：円）

区分	金額等	備考
①1課金案内あたりコスト	2.56	(a)の⑥
②調整額	0.32	(d)の①
③合計	2.88	①＋②

B.中継伝送コストに係る原価

(a)前々算定期間における費用

区分	金額等	備考
①時間比例コスト(円/秒)	0.0121	平成24年度実績
②平均通信時間(秒)	35.9	Ⅸ. 料金設定に使用したﾄﾗﾋｯｸより
③1通信当たりの平均検索数	1.0618	平成24年度実績
④課金率(%)	83.7%	
⑤1課金案内あたり(円)	0.49	①×②÷③÷④

(b)前々算定期間における調整額

（単位：円）

区分	金額等	備考
①前々算定期間における調整額	0.05	平成24年度接続料金において加算した調整額

(c)前々算定期間における適用料金

（単位：円）

区分	金額等	備考
①前々算定期間に適用した接続料金	0.49	平成24年度適用網使用料算定根拠のBの(2)の・端末回線線端等接続の場合の(1)のBの(e)の③に平成24年度適用網使用料算定根拠における貸倒率を乗じたものを加えたもの

(d)調整額の算定

（単位：円）

区分	金額等	備考
①調整額	0.05	((a)の⑤＋(b)の①)×(1＋Ⅸ. 料金設定に使用した貸倒率)－(c)の①

(e)原価

（単位：円）

区分	金額等	備考
①1課金案内あたりコスト	0.49	(a)の⑤
②調整額	0.05	(d)の①
③合計	0.54	①＋②

(2)料金の設定

A.端末系交換コスト

（単位：円）

区分	金額等	備考
①1課金案内あたり	2.88	(1)のAの(e)の③

B.中継伝送コスト

（単位：円）

区分	金額等	備考
①1課金案内あたり	0.54	(1)のBの(e)の③

C.合計

区分	金額等	備考
①ZC接続ｺｽﾄ(円/回)	102.61	中継交換機等接続の場合の(2)のDの①＋②＋③
②端末系交換ｺｽﾄ(円/回)	2.88	Aの①より
③中継伝送ｺｽﾄ(円/回)	0.54	Bの①より
④料金(円/1案内)	106	((①＋②＋③)×(1＋Ⅸ. 料金設定に使用した貸倒率)

＜番号データベース接続機能＞

・料金の設定

イ.第5条(標準的な接続箇所)第1項の表中第5欄に規定する箇所での接続により、番号案内データベース設備及びその
附帯設備を利用し、当社又は他事業者の契約者の契約者回線番号等の案内情報を提供する機能

（単位：円）

区分	金額等	備考
①1課金案内あたり	8.61	番号案内サービス接続機能の中継交換機等接続の場合の(2)のAの⑤×(1＋ⅩⅣ. 料金設定に使用した貸倒率)

＜番号情報データベース登録機能＞

（1）原価の算定

(a)前々算定期間における費用

（単位：百万円）

区分	金額等	備考
①TDISコスト	37	番号案内サービス接続機能の中継交換機等接続の場合の(1)のAの⑤TDISより

(b)前々算定期間における調整額

（単位：百万円）

区分	金額等	備考
①調整額	▲ 10	平成24年度接続料金において加算した調整額

(c)前々算定期間における収入

区分	金額等	備考
①前々算定期間における需要(千回)	6,651	平成24年度実績
②前々算定期間における接続料金(円)	4.25	平成24年度適用網使用料より
③前々算定期間における収入(百万円)	28	①×②

(d)調整額

（単位：百万円）

区分	金額等	備考
①調整額	▲ 1	((a)の①＋(b)の①)×(1＋ⅩⅣ. 料金設定に使用した貸倒率)－(c)の③

(e)原価

（単位：百万円）

区分	金額等	備考
①前々算定期間における費用	37	(a)の①
②調整額	▲1	(d)の①
③合計	36	①＋②

(2)料金の設定

区分	金額等	備考
①原価(百万円)	36	(1)の(e)の③
②登録データ数(千件)	6,651	平成24年度実績
③1番号あたり(円)	5.41	①÷②×(1＋ⅩⅣ. 料金設定に

＜番号情報データベース利用機能＞

ア.イ以外のもの

（1）原価の算定

(a)前々算定期間における費用

（単位：百万円）

区分	金額等	備考
①TDISコスト	7.2	番号案内サービス接続機能の中継交換機等接続の場合の(1)のAの⑤TDISより

(b)前々算定期間における調整額

（単位：百万円）

区分	金額等	備考
①調整額	▲9.0	平成24年度接続料金において加算した調整額

(c)前々算定期間における収入

区分	金額等	備考
①前々算定期間における需要(千回)	1,821	平成24年度実績
②前々算定期間における接続料金(円)	2.84	平成24年度適用網使用料より
③前々算定期間における収入(百万円)	5.2	①×②

(d)調整額

（単位：百万円）

区分	金額等	備考
①調整額	▲7.0	((a)の①＋(b)の①)×(1＋ⅩⅣ. 料金設定に使用した貸倒率)－(c)の③

(e)原価

（単位：百万円）

区分	金額等	備考
①前々算定期間における費用	7.2	(a)の①
②調整額	▲7.0	(d)の①
③合計	0.2	①＋②

(2)料金の設定

区分	金額等	備考
①原価(百万円)	0.2	(1)の(e)の③
②登録データ数(千件)	1,821	平成24年度実績
③1番号あたり(円)	0.11	①÷②×(1＋ⅩⅣ. 料金設定に使用した貸倒率)

イ.番号情報データベースに契約者の番号情報が登録された日から当社が別に定める期間内の日を指定して、
当該指定日に番号情報データベースに登録された番号情報のみを利用する場合＊

（1）原価の算定

(a)前々算定期間における費用

（単位：百万円）

区分	金額等	備考
①TDISコスト	222	番号案内サービス接続機能の中継交換機等接続の場合の(1)のAの⑤TDISより

(b)前々算定期間における調整額

（単位：百万円）

区分	金額等	備考
①調整額	▲58	平成24年度接続料金において加算した調整額

(c)前々算定期間における収入

区分	金額等	備考
①前々算定期間における需要(千回)	39,218	平成24年度実績
②前々算定期間における接続料金(円)	4.31	平成24年度適用網使用料より
③前々算定期間における収入(百万円)	169	①×②

(d)調整額

（単位：百万円）

区分	金額等	備考
①調整額	▲5	((a)の①＋(b)の①)×(1＋ⅩⅣ. 料金設定に使用した貸倒率)－(c)の③

(e)原価

（単位：百万円）

区分	金額等	備考
①前々算定期間における費用	222	(a)の①
②調整額	▲5	(d)の①
③合計	217	①＋②

(2)料金の設定

区分	金額等	備考
①原価(百万円)	217	(1)の(e)の③
②登録データ数(千件)	39,218	平成24年度実績
③1番号あたり(円)	5.53	①÷②×(1＋ⅩⅣ. 料金設定に使用した貸倒率)

＜番号案内先への通信実現機能＞

（1）原価の算定

(a)前々算定期間における費用

A.NPS及びオペレータ等コスト

（単位：百万円）

区分	金額等	備考
①NPS交換機コスト	34	番号案内ｻｰﾋﾞｽ接続機能の中継交換機等接続の場合の(1)のAの⑤DIAL104より
【再掲】NPS開発費	10	平成24年度実績
②オペレータ等コスト	1.6	番号案内ｻｰﾋﾞｽ接続機能の中継交換機等接続の場合の(1)のAの⑤DIAL104より

B.中継交換機コスト

区分		金額等	備考
①通信回数（千回）		1,133	平成24年度実績
②通信時間（千時間）		53	
中継交換ｺｽﾄ	③回数比例ｺｽﾄ（円/回）	0.07	
	④時間比例ｺｽﾄ（円/秒）	0.0007	
⑤中継交換機コスト（百万円）		0.2	①×③＋②×④

C.合計

（単位：百万円）

区分	金額等	備考
①NPS交換機コスト	34	Aの①
②オペレータ等コスト	1.6	Aの②
③中継交換機コスト	0.2	Bの⑤
④合計	35.8	①＋②＋③

(b)前々算定期間における調整額

（単位：百万円）

区分	金額等	備考
① 前々算定期間における調整額	13.9	平成24年度接続料金において加算した調整額

(c)前々算定期間における収入

区分	金額等	備考
①前々算定期間における需要（千回）	897	平成24年度実績
②前々算定期間における接続料金（円）	78	平成24年度適用網使用料より
③前々算定期間における収入（百万円）	70.0	①×②

(d)調整額

（単位：百万円）

区分	金額等	備考
① 調整額	▲20.3	((a)のCの④＋(b)の①)×（1＋ⅩⅣ．料金設定に使用した貸倒率）－(c)の③

(e)原価

（単位：百万円）

区分	金額等	備考
①前々算定期間における費用	35.8	(a)のC
②調整額	▲20.3	(d)の①
③合計	15.5	①＋②

（2）料金の設定

区分	金額等	備考
①原価（百万円）	15.5	(1)の(e)の③
②通信回数（千回）	897	平成24年度実績
③料金（円/回）	17	①÷②×（1＋ⅩⅣ．料金設定に使用した貸倒率）

9.手動交換機能

①手動交換サービス接続機能

(1)原価の算定

(a) 前々算定期間における費用

A.手動交換設備コスト　　（単位：百万円）

区分	手動交換設備	（再掲）手動交換サービス接続機能	備考
①指定設備管理運営費	56	54	参考1.設備区分別の費用明細表より
②他人資本費用	0	0	⑩ﾚｰﾄﾍﾞｰｽ×他人資本比率×他人資本利子率
③自己資本費用	0	0	⑩ﾚｰﾄﾍﾞｰｽ×自己資本比率×自己資本利益率
④利益対応税	0	0	((③自己資本費用＋(⑪有利子負債以外の負債の額×利子相当率))×利益対応税率
⑤合計	56	54	①＋②＋③＋④
⑥正味固定資産	17	17	参考2.設備区分別固定資産明細表より
⑦投資等	0	0	⑥正味固定資産×投資等比率
⑧貯蔵品	0	0	⑥正味固定資産×貯蔵品比率
⑨運転資本	7	7	((①設備管理運営費-(⑫租税公課＋⑬減価償却費＋⑭固定資産除却損))×45.625日÷365日
⑩レートベース	24	24	⑥＋⑦＋⑧＋⑨
⑪有利子負債以外の負債の額	2	2	⑩ﾚｰﾄﾍﾞｰｽ×他人資本比率×有利子負債以外の負債が負債の合計に占める割合
⑫租税公課	0	0	参考1.設備区分別の費用明細表より
⑬減価償却費	2	2	
⑭固定資産除却損	0	0	

B.ZCコスト（手動固有見合）

区分		金額等	備考
① 通信回数（千回）		138	平成24年度実績
② 通信時間（千時間）		14	
中継交換ｺｽﾄ	③ 回数比例ｺｽﾄ（円/回）	0.07	
	④ 時間比例ｺｽﾄ（円/秒）	0.0007	
⑤ ZC（手動固有）コスト（百万円）		0.04	①×③＋②×④

(b) 前々算定期間における調整額

（単位：百万円）

区分	金額等	備考
① 前々年算定期間における調整額	17.49	平成24年度接続料金において加算した調整額

(c) 前々算定期間における接続料に係る収入

区分	金額等	備考
① 前々算定期間における需要（千回）	118	Ⅸ.料金設定に使用したトラヒックより
② 前々算定期間における接続料金（円/回）	405	平成24年度適用網使用料より
③ 前々算定期間における収入（百万円）	48	①×②

(d) 調整額

（単位：百万円）

区分	金額等	備考
① 調整額	23.53	((a)のAの「（再掲）手動交換サービス接続機能」の⑤＋(a)のBの⑤＋(b)の①）×（1＋ⅩⅣ. 料金設定に使用した貸倒率）－(c)の③

(e)原価

（単位：百万円）

区分	金額等	備考
①前々算定期間における費用	54.04	(a)のAの「（再掲）手動交換サービス接続機能」の⑤＋(a)のBの⑤
②調整額	23.53	(d)の①
③原価	77.57	①＋②

(2) 料金の設定

区分	金額等	備考
① 原価（百万円）	77.57	(1)の(e)の③
② 手動接続回数（千回）	118	Ⅸ.料金設定に使用したトラヒックより
③ 料金（円/回）	657	①÷②×（1＋ⅩⅣ. 料金設定に使用した貸倒率）

②手動コレクトサービス取扱機能

(1)原価の算定

(a) 前々算定期間における費用

（単位:百万円）

区分		金額等	備考
①設備管理運営費	a.オペレータ部門	11.50	平成24年度実績
	b.管理共通費	0.38	
	c.計	11.88	
②他人資本費用		0.01	⑥ﾚｰﾄﾍﾞｰｽ×他人資本比率×他人資本利子率
③自己資本費用		0.02	⑥ﾚｰﾄﾍﾞｰｽ×自己資本比率×自己資本利益率
④利益対応税		0.01	((③自己資本費用＋(⑦有利子負債以外の負債の額×利子相当率))×利益対応税率
⑤合計		11.92	①のc＋②＋③＋④

⑥レートベース	1.49	①設備管理運営費×45.625日÷365日
⑦有利子負債以外の負債の額	0.11	⑥ﾚｰﾄﾍﾞｰｽ×他人資本比率×有利子負債以外の負債が負債の合計に占める割合

(b) 前々算定期間における調整額

（単位:百万円）

区分	金額等	備考
① 前々年算定期間における調整額	8.31	平成24年度接続料金において加算した調整額

(c) 前々算定期間における接続料に係る収入

区分	金額等	備考
① 前々算定期間における需要（千回）	107	平成24年度実績
② 前々算定期間における接続料金（円/回）	146	平成24年度適用網使用料より
③ 前々算定期間における収入（百万円）	15.62	① × ②

(d) 調整額

（単位:百万円）

区分	金額等	備考
① 調整額	4.61	((a)の⑤＋(b)の①)×（1＋ⅩⅣ. 料金設定に使用した貸倒率）－(c)の③

(e) 原価

（単位:百万円）

区分	金額等	備考
①前々算定期間における費用	11.92	(a)の⑤
②調整額	4.61	(d)の①
③原価	16.53	①＋②

(2)料金の設定

区分	金額等	備考
①原価(百万円)	16.53	(1)の(e)の③
②通信回数(千回)	107	平成24年度実績
③料金(円/回)	154	①÷②×（1＋ⅩⅣ. 料金設定に使用した貸倒率）

10.公衆電話機能

＜公衆電話発信機能＞

(1)原価の算定

A. 電話機ｺｽﾄに係る原価

(a) 前々算定期間における費用

（単位：百万円）

区分	金額等	備考
①指定設備管理運営費	3,471	参考1.設備区分別の費用明細表より
②他人資本費用	15	⑩ﾚｰﾄﾍﾞｰｽ×他人資本比率×他人資本利子率
③自己資本費用	36	⑩ﾚｰﾄﾍﾞｰｽ×自己資本比率×自己資本利益率
④利益対応税	22	(③自己資本費用＋(⑪有利子負債以外の負債の額×利子相当率))×利益対応税率
⑤合計	3,544	①＋②＋③＋④

	⑥正味固定資産	2,126	参考2.設備区分別固定資産明細表より
	⑦投資等	4	⑥正味固定資産×投資等比率
	⑧貯蔵品	17	⑥正味固定資産×貯蔵品比率
	⑨運転資本	385	(①設備管理運営費－(⑫租税公課＋⑬減価償却費＋⑭固定資産除却損))×45.625日÷365日
⑩ﾚｰﾄﾍﾞｰｽ		2,532	⑥＋⑦＋⑧＋⑨
⑪有利子負債以外の負債の額		184	⑩ﾚｰﾄﾍﾞｰｽ×他人資本比率×有利子負債以外の負債が負債の合計に占める割合
⑫租税公課		67	
⑬減価償却費		259	参考1.設備区分別の費用明細表より
⑭固定資産除却損		63	

(b) 前々算定期間における調整額

（単位：百万円）

区分	金額等	備考
①前々算定期間における調整額	1,014	平成24年度接続料金において加算した調整額

(c) 前々算定期間における接続料に係る収入

区分	金額等	備考
①前々算定期間における需要（千時間）	1,510	Ⅸ.料金設定に使用したﾄﾗﾋｯｸより
②前々算定期間における接続料金（円/秒）	0.6153	平成24年度適用網使用料算定根拠の2の(1)のAの(e)の③を2の(2)の②で除したものに平成24年度適用網使用料算定根拠における貸倒率を乗じたものを加えたもの
③前々算定期間における収入（百万円）	3,345	①×②

(d) 調整額

（単位：百万円）

区分	金額等	備考
①調整額	1,213	((a)の⑤＋(b)の①)×（1＋ⅩⅣ．料金設定に使用した貸倒率）－(c)の③

(e)原価

（単位：百万円）

区分	金額等	備考
①前々算定期間における費用	3,544	(a)の⑤
②調整額	1,213	(d)の①
③合計	4,757	①＋②

B. 端末回線ｺｽﾄに係る原価

(a) 前々算定期間における費用

区分	金額等	備考
① 1回線あたりｺｽﾄ(円/回線・月)	1,237	1の(1)のCのcの(a)の③＋1の（1）のEのbの(a)の③より
② 加算料（円/回線・月）	258	1の(1)のBの(a)の⑩より
③ 回線数(回線)	77,404	Ⅹ.料金設定に使用した回線数の1.端末回線数等の公衆電話機能算定に使用した回線数より
④ 年間コスト（百万円）	1,389	(①＋②)× 12ヶ月 × ③

(b) 前々算定期間における調整額

（単位：百万円）

区分	金額等	備考
①前々算定期間における調整額	433	平成24年度接続料金において加算した調整額

(c) 前々算定期間における接続料に係る収入

区分	金額等	備考
①前々算定期間における需要（千時間）	1,510	Ⅸ.料金設定に使用したﾄﾗﾋｯｸより
②前々算定期間における接続料金（円/秒）	0.2633	平成24年度適用網使用料算定根拠の2の(1)のBの(e)の⑥を2の(2)の②で除したものに平成24年度適用網使用料算定根拠における貸倒率を乗じたものを加えたもの
③前々算定期間における収入（百万円）	1,431	①×②

(d) 調整額

（単位：百万円）

区分	金額等	備考
①調整額	391	((a)の④＋(b)の①)×（1＋ⅩⅣ．料金設定に使用した貸倒率）－(c)の③

(e)原価

（単位：百万円）

区分	金額等	備考
① 1回線あたりｺｽﾄ(円/回線・月)	1,237	1の(1)のCのcの(a)の③＋1の（1）のEのbの(a)の③
② 加算料（円/回線・月）	258	1の(1)のBの(a)の⑩
③ 回線数(回線)	82,026	Ⅹ.料金設定に使用した回線数の1.端末回線数等の公衆電話機能算定に使用した回線数より
④ 年間コスト（百万円）	1,472	(①＋②)× 12ヶ月 × ③
⑤調整額	391	(d)の①
⑥合計	1,863	④＋⑤

C. 回線数の増減に応じて当該設備に係る費用が増減するもののコストに係る原価

(a) 前々算定期間における費用

ア. 加入者線収容部

区分	金額等	備考
① 原価(百万円)	23,762	4の(1)の⑤回線数の増減に応じて当該設備に係る費用が増減するものの加入者線収容部より
② 加入者交換機能の原価への加算額	0	①×0/5
③ 上記以外	23,762	①－②
④ 回線数(回線)	13,476,282	Ⅹ.料金設定に使用した回線数の1.端末回線数等の公衆電話機能算定に使用した回線数より
⑤ 1回線あたりコスト(円/回線・月)	147	③÷④÷12ヵ月×ⅩⅢ.料金設定に使用した保守換算係数3の③のタイプ1－2のもの

イ. 回線数の増減に応じて当該設備に係る費用が増減するもののうち、加入者線収容部以外で電気信号の伝送に係るもののうち、RT～GC伝送路に係わるもの

区分	金額等	備考
① 原価(百万円)	23,966	4の(1)の⑤回線数の増減に応じて当該設備に係る費用が増減するものの左記以外の電気信号の伝送に係るもののRT～GC伝送路に係るものより
② 加入者交換機能の原価への加算額	23,966	①×5/5
③ 上記以外	0	①－②
④ 回線数(回線)	15,378,702	Ⅹ.料金設定に使用した回線数の1.端末回線数等の公衆電話機能算定に使用した回線数より
⑤ 1回線あたりコスト(円/回線・月)	0	③÷④÷12ヵ月

ウ. 回線数の増減に応じて当該設備に係る費用が増減するもののうち、加入者線収容部以外で電気信号の伝送に係るもののうち、RT～GC伝送路以外のもの

区分	金額等	備考
① 原価(百万円)	20,447	4の(1)の⑤回線数の増減に応じて当該設備に係る費用が増減するものの左記以外の電気信号の伝送に係るものの左記以外より
② 加入者交換機能の原価への加算額	0	①×0/5
③ 上記以外	20,447	①－②
④ 回線数(回線)	15,378,702	Ⅹ.料金設定に使用した回線数の1.端末回線数等の公衆電話機能算定に使用した回線数より
⑤ 1回線あたりコスト(円/回線・月)	111	③÷④÷12ヵ月

エ. 年間コストの算定

区分	金額等	備考
① 1回線あたりコスト(円/回線・月)	258	②＋③＋④
② 加入者線収容部コスト	147	アの⑤より
③ 加入者線収容部以外で電気信号の伝送に係るもののコストのうち、RT～GC伝送路のもの	0	イの⑤より
④ 加入者線収容部以外で電気信号の伝送に係るもののコストのうち、RT～GC伝送路以外のもの	111	ウの⑤より
⑤ 回線数(回線)	77,404	Ⅹ.料金設定に使用した回線数の1.端末回線数等の公衆電話機能算定に使用した回線数より
⑥ 年間コスト(百万円)	240	①×12ヶ月×⑤

(b) 前々算定期間における調整額

（単位：百万円）

区分	金額等	備考
①前々算定期間における調整額	79	平成24年度接続料金において加算した調整額

(c) 前々算定期間における接続料に係る収入

区分	金額等	備考
①前々算定期間における需要(千時間)	1,510	Ⅸ.料金設定に使用したﾄﾗﾋｯｸより
②前々算定期間における接続料金(円/秒)	0.0425	平成24年度適用網使用料算定根拠の2の(1)のCの(e)のエの⑧を2の(2)の②で除したものに平成24年度適用網使用料算定根拠における貸倒率を乗じたものを加えたもの
③前々算定期間における収入(百万円)	231	①×②

(d) 調整額

（単位：百万円）

区分	金額等	備考
① 調整額	88	((a)のエの⑥＋(b)の①)×(1＋ⅩⅣ. 料金設定に使用した貸倒率)－(c)の③

(e)原価

ア. 加入者線収容部

区分	金額等	備考
① 原価(百万円)	23,762	4の(1)の⑤回線数の増減に応じて当該設備に係る費用が増減するものの加入者線収容部
② 加入者交換機能の原価への加算額	0	①×0/5
③ 上記以外	23,762	①－②
④ 回線数(回線)	13,476,282	Ⅹ.料金設定に使用した回線数の1.端末回線数等の公衆電話機能算定に使用した回線数より
⑤ 1回線あたりコスト(円/回線・月)	147	③÷④÷12ヵ月

イ. 回線数の増減に応じて当該設備に係る費用が増減するもののうち、加入者線収容部以外で電気信号の伝送に係るもののうち、RT～GC伝送路に係わるもの

区分	金額等	備考
① 原価(百万円)	23,966	4の(1) ⑤回線数の増減に応じて当該設備に係る費用が増減するものの左記以外の電気信号の伝送に係るもののRT～GC伝送路に係るもの
② 加入者交換機能の原価への加算額	23,966	①×5/5
③ 上記以外	0	①－②
④ 回線数(回線)	15,378,702	Ⅹ.料金設定に使用した回線数の1.端末回線数等の公衆電話機能算定に使用した回線数より
⑤ 1回線あたりコスト(円/回線・月)	0	③÷④÷12ヵ月

ウ. 回線数の増減に応じて当該設備に係る費用が増減するもののうち、加入者線収容部以外で電気信号の伝送に係るもののうち、RT～GC伝送路以外のもの

区分	金額等	備考
① 原価(百万円)	20,447	4の(1)の⑤回線数の増減に応じて当該設備に係る費用が増減するものの左記以外の電気信号の伝送に係るものの左記以外
② 加入者交換機能の原価への加算額	0	①×0/5
③ 上記以外	20,447	①－②
④ 回線数(回線)	15,378,702	Ⅹ.料金設定に使用した回線数の1.端末回線数等の公衆電話機能算定に使用した回線数より
⑤ 1回線あたりコスト(円/回線・月)	111	③÷④÷12ヵ月

エ. 原価の算定

区分	金額等	備考
① 1回線あたりコスト(円/回線・月)	258	②＋③＋④
② 加入者線収容部コスト	147	アの⑤より
③ 加入者線収容部以外で電気信号の伝送に係るもののコストのうち、RT～GC伝送路のもの	0	イの⑤より
④ 加入者線収容部以外で電気信号の伝送に係るもののコストのうち、RT～GC伝送路以外のもの	111	ウの⑤より
⑤ 回線数(回線)	82,026	Ⅹ.料金設定に使用した回線数の1.端末回線数等の公衆電話機能算定に使用した回線数より
⑥ 年間コスト(百万円)	254	①×12ヶ月×⑤
⑦ 調整額(百万円)	88	(d)の①
⑧ 合計(百万円)	342	⑥＋⑦

D. 加入者光ファイバから付け替えられる配賦見直し影響緩和額

区分	金額等	備考
①1回線あたりの付け替え額(円/回線・月)	37	1の(1)のCのcの(e)の④－1の(1)のCのcの(e)の⑤を、1の(1)のCのcの(a)の②の回線数で除したもの。
②回線数(回線)	82,026	Ⅹ.料金設定に使用した回線数の1.端末回線数等の公衆電話機能算定に使用した回線数より
③加入者光ファイバからの付け替え額(百万円)	36	①×②×12ヶ月

(2)料金の設定

区分	金額等	備考
① 原価（百万円）	6,998	(1)のAの(e)の③＋(1)のBの(e)の⑥＋(1)のCの(e)のエの⑧＋Dの③
② 通信時間(千時間)	1,510	Ⅸ.料金設定に使用したﾄﾗﾋｯｸより
③ 料金(円/秒)	1.2873	①÷②×(1＋ⅩⅣ. 料金設定に使用した貸倒率)

<ﾃﾞｨｼﾞﾀﾙ公衆電話発信機能>

(1) 原価の算定

A.電話機等コストに係る原価

(a) 前々算定期間における費用

（単位：百万円）

区分	金額等	備考
①指定設備管理運営費	2,941	参考1.設備区分別の費用明細表より
②他人資本費用	16	⑩ﾚｰﾄﾍﾞｰｽ×他人資本比率×他人資本利子率
③自己資本費用	37	⑩ﾚｰﾄﾍﾞｰｽ×自己資本比率×自己資本利益率
④利益対応税	23	(③自己資本費用＋(⑪有利子負債以外の負債の額×利子相当率))×利益対応税率
⑤合計	3,017	①＋②＋③＋④

	⑥正味固定資産	2,365	参考2.設備区分別固定資産明細表より
	⑦投資等	4	⑥正味固定資産×投資等比率
	⑧貯蔵品	19	⑥正味固定資産×貯蔵品比率
	⑨運転資本	271	(①設備管理運営費－(⑫租税公課＋⑬減価償却費＋⑭固定資産除却損))×45.625日÷365日
⑩レートベース		2,659	⑥＋⑦＋⑧＋⑨
⑪有利子負債以外の負債の額		193	⑩ﾚｰﾄﾍﾞｰｽ×他人資本比率×有利子負債以外の負債が負債の合計に占める割合
⑫租税公課		46	
⑬減価償却費		664	参考1.設備区分別の費用明細表より
⑭固定資産除却損		67	

(b) 前々算定期間における調整額

（単位：百万円）

区分	金額等	備考
①前々算定期間における調整額	862	平成24年度接続料金において加算した調整額

(c) 前々算定期間における接続料にかかる収入

区分	金額等	備考
①前々算定期間における需要（千時間）	1,143	Ⅸ.料金設定に使用したﾄﾗﾋｯｸより
②前々算定期間における接続料金（円/秒）	0.6878	平成24年度適用網使用料算定根拠の2の(1)のAの(e)の③を2の(2)の②で除したものに平成24年度適用網使用料算定根拠における貸倒率を乗じたものを加えたもの
③前々算定期間における収入（百万円）	2,830	①×②

(d) 調整額

（単位：百万円）

区分	金額等	備考
①調整額	1,049	((a)の⑤＋(b)の①)×(1＋Ⅹ.Ⅳ. 料金設定に使用した貸倒率)－(c)の③

(e)原価

（単位：百万円）

区分	金額等	備考
①前々算定期間における費用	3,017	(a)の⑤
②調整額	1,049	(d)の①
③合計	4,066	①＋②

B.端末回線コストに係る原価

(a) 前々算定期間における費用

ア.端末回線部分

区分	金額等	備考
① 1回線あたりｺｽﾄ(円/回線・月)	1,237	1の(1)のCのc(a)の③＋1の(1)のEのb(a)の③より
② 加算料コスト(円/回線・月)	258	1の(1)のBの(a)の⑩より
③ 回線数(回線)	39,119	Ⅹ.料金設定に使用した回線数の1.端末回線数等の公衆電話機能算定に使用した回線数より
④ 年間コスト(百万円)	702	(①＋②)×12ヶ月×③

イ.OCU部分

区分	金額等	備考
① 1回線あたりコスト(円/回線・月)	97	1の(1)のDの(a)の③より
② 回線数(円/回線・月)	37,773	Ⅹ.料金設定に使用した回線数の1.端末回線数等のOCU算定に使用した回線数より
③ 年間コスト(百万円)	44	①×12ヶ月×②

ウ.合計

（単位：百万円）

区分	金額等	備考
① 端末回線部分	702	アの④
② OCU部分	44	イの③
③ 合計	746	①＋②

(b) 前々算定期間における調整額

（単位：百万円）

区分	金額等	備考
① 前々算定期間における調整額（百万円）	226	平成24年度接続料金において加算した調整額

(c) 前々算定期間における接続料に係る収入

区分	金額等	備考
① 前々算定期間における需要（千時間）	1,143	Ⅸ.料金設定に使用したﾄﾗﾋｯｸより
② 前々算定期間における接続料金（円/秒）	0.1826	平成24年度適用網使用料算定根拠の2の(1)のBの(e)のウの④を2の(2)の②で除したものに平成24年度適用網使用料算定根拠における貸倒率を乗じたものを加えたもの
③ 前々算定期間における収入（百万円）	751	①×②

(d) 調整額

（単位：百万円）

区分	金額等	備考
① 調整額	221	((a)のウの③＋(b)の①)×(1＋Ⅹ.Ⅳ. 料金設定に使用した貸倒率)－(c)の③

(e)原価

ア.端末回線部分

区分	金額等	備考
① 1回線あたりｺｽﾄ(円/回線・月)	1,237	1の(1)のCのc(a-2)の③＋1の(1)のEのb(a)の③
② 加算料コスト(円/回線・月)	258	1の(1)のBの(a)の⑩
③ 回線数(回線)	39,119	Ⅹ.料金設定に使用した回線数の1.端末回線数等の公衆電話機能算定に使用した回線数より
④ 年間コスト(百万円)	702	(①＋②)×12ヶ月×③

イ.OCU部分

区分	金額等	備考
① 1回線あたりコスト(円/回線・月)	97	1の(1)のDの(a)
② 回線数(円/回線・月)	37,773	Ⅹ.料金設定に使用した回線数の1.端末回線数等のOCU算定に使用した回線数より
③ 年間コスト(百万円)	44	①×12ヶ月×②

ウ.合計

（単位：百万円）

区分	金額等	備考
① 端末回線部分	702	アの④
② OCU部分	44	イの③
③調整額	221	(d)の①
④合計	967	①＋②＋③

C.回線数の増減に応じて当該設備に係る費用が増減するもののコストに係る原価

(a)前々算定期間における費用

区分		金額等	備考
①1回線あたりコスト(円/回線・月)		111	②+③
	② 加入者線収容部以外で電気信号の伝送に係るもののコストのうち、RT～GC伝送路のもの	0	公衆電話発信機能の(1)のCの(a)のイの⑤
	③ 加入者線収容部以外で電気信号の伝送に係るもののコストのうち、RT～GC伝送路以外のもの	111	公衆電話発信機能の(1)のCの(a)のウの⑤
④回線数(回線)		37,773	X.料金設定に使用した回線数の1.端末回線数等のOCU算定に使用した回線数より
⑤年間コスト(百万円)		50	①×12ヶ月×④

(b) 前々算定期間における調整額

(単位:百万円)

区分	金額等	備考
① 前々算定期間における調整額	20	平成24年度接続料金において加算した調整額

(c) 前々算定期間における接続料に係る収入

区分	金額等	備考
① 前々算定期間における需要(千時間)	1,143	Ⅸ.料金設定に使用したﾄﾗﾋｯｸより
② 前々算定期間における接続料金(円/秒)	0.0099	平成24年度適用網使用料算定根拠の2の(1)のCの(e)の⑦を2の(2)の②で除したものに平成24年度適用網使用料算定根拠における貸倒率を乗じたものを加えたもの
③ 前々算定期間における収入(百万円)	41	①×②

(d) 調整額

(単位:百万円)

区分	金額等	備考
①調整額	29	((a)の⑤+(b)の①)×(1+ⅩⅣ. 料金設定に使用した貸倒率)－(c)の③

(e)原価

区分		金額等	備考
①1回線あたりコスト(円/回線・月)		111	②+③
	② 加入者線収容部以外で電気信号の伝送に係るもののコストのうち、RT～GC伝送路のもの	0	公衆電話発信機能の(1)のCの(e)のイの⑤
	③ 加入者線収容部以外で電気信号の伝送に係るもののコストのうち、RT～GC伝送路以外のもの	111	公衆電話発信機能の(1)のCの(e)のウの⑤
④回線数(回線)		37,773	X.料金設定に使用した回線数の1.端末回線数等のOCU算定に使用した回線数より
⑤年間コスト(百万円)		50	①×12ヶ月×④
⑥調整額(百万円)		29	(d)の①
⑦合計(百万円)		79	⑤+⑥

D. 加入者光ファイバから付け替えられる配賦見直し影響緩和額

区分	金額等	備考
①1回線あたりの付け替え額 (円/回線・月)	37	1の(1)のCのcの(e)の④－1の(1)のCのcの(e)の⑤を、1の(1)のCのcの(a)の②の回線数で除したもの。
②回線数 (回線)	39,119	X.料金設定に使用した回線数の1.端末回線数等の公衆電話機能算定に使用した回線数より
③加入者光ファイバからの付け替え額(百万円)	17	①×②

(2)料金の設定

区分	金額等	備考
① 原価 (百万円)	5,129	(1)のAの(e)の③+(1)のBの(e)のウの④+(1)のCの(e)の⑦+(1)のDの③
② 通信時間(千時間)	1,143	Ⅸ.料金設定に使用したﾄﾗﾋｯｸより
③ 料金(円/秒)	1.2465	①÷②×(1+ⅩⅣ. 料金設定に使用した貸倒率)

１１.特別収容局ルータ接続ルーティング伝送機能

(1)原価の算定

(a)前々算定期間における費用

（単位：百万円）

区分	金額等			備考
	LANｲﾝﾀﾌｪｰｽにより100Mbit/sの符号伝送が可能なもの	ATMｲﾝﾀﾌｪｰｽにより符号伝送が可能なもの	ISDN一次群ﾕｰｻﾞ・網ｲﾝﾀﾌｪｰｽにより符号伝送が可能なもの	
①前々算定期間における費用	6,210	8,863	975	７－１の(1)の(a)の⑤ルーティング伝送機能＋７－２の(1)の(a)の⑤ルーティング伝送機能＋７－３の(1)の(a)の⑤ルーティング伝送機能

(b)前々算定期間における調整額

（単位：百万円）

区分	金額等			備考
	LANｲﾝﾀﾌｪｰｽにより100Mbit/sの符号伝送が可能なもの	ATMｲﾝﾀﾌｪｰｽにより符号伝送が可能なもの	ISDN一次群ﾕｰｻﾞ・網ｲﾝﾀﾌｪｰｽにより符号伝送が可能なもの	
①前々算定期間における調整額	▲2,018	▲3,102	▲569	平成24年度接続料金において加算した調整額

(c)前々算定期間における接続料に係る収入

区分	金額等			備考
	LANｲﾝﾀﾌｪｰｽにより100Mbit/sの符号伝送が可能なもの	ATMｲﾝﾀﾌｪｰｽにより符号伝送が可能なもの	ISDN一次群ﾕｰｻﾞ・網ｲﾝﾀﾌｪｰｽにより符号伝送が可能なもの	
①前々算定期間における需要（装置,ポート）	2,945	5,053	22,602	Ｘの1の(129)、(130)及び(131)
②前々算定期間における接続料金（円/（装置,ポート）	156,454	104,283	1,758	平成24年度適用網使用料
③前々算定期間における収入（百万円）	5,529	6,323	477	①×②×12ヶ月

(d)調整額

（単位：百万円）

区分	金額等			備考
	LANｲﾝﾀﾌｪｰｽにより100Mbit/sの符号伝送が可能なもの	ATMｲﾝﾀﾌｪｰｽにより符号伝送が可能なもの	ISDN一次群ﾕｰｻﾞ・網ｲﾝﾀﾌｪｰｽにより符号伝送が可能なもの	
①調整額	▲1,337	▲562	▲71	((a)の①+(b)の①)×(１＋ⅩⅣ．料金設定に使用した貸倒率)-(ｃ)の③

(e)原価

（単位：百万円）

区分	金額等			備考
	LANｲﾝﾀﾌｪｰｽにより100Mbit/sの符号伝送が可能なもの	ATMｲﾝﾀﾌｪｰｽにより符号伝送が可能なもの	ISDN一次群ﾕｰｻﾞ・網ｲﾝﾀﾌｪｰｽにより符号伝送が可能なもの	
①前々算定期間における費用	6,210	8,863	975	(a)の①
②調整額	▲1,337	▲562	▲71	(d)の①
③合計	4,873	8,301	904	①+②

(2)料金の設定

区分	金額等			備考
	LANｲﾝﾀﾌｪｰｽにより100Mbit/sの符号伝送が可能なもの	ATMｲﾝﾀﾌｪｰｽにより符号伝送が可能なもの	ISDN一次群ﾕｰｻﾞ・網ｲﾝﾀﾌｪｰｽにより符号伝送が可能なもの	
①原価　（百万円）	4,873	8,301	904	(1)の(e)の③
②回線数（装置,ポート）	2,945	5,053	22,602	Ｘの1の(129)、(130)及び(131)
③料金（円/（装置,ポート）・月）	137,889	136,899	3,333	③=①÷②÷12ヶ月×(１＋ⅩⅣ．料金設定に使用した貸倒率)

12. 網同期クロック供給機能

（1）原価の算定

（a） 前々算定期間における費用

（単位：千円）

区分	金額等	備考
①取得固定資産価額	78,344	接続約款 料金表 第1表接続料金 第2網改造料の算定式に準拠して、設備管理運営費、他人資本費用、自己資本費用、利益対応税を算定 ただし、減価償却費は耐用年数を6年で算定
②設備管理運営費	8,098	
③他人資本費用	145	
④自己資本費用	334	
⑤利益対応税	208	
⑥合計	8,785	②＋③＋④＋⑤

（b） 前々算定期間における調整額

（単位：千円）

区分	金額等	備考
①前々算定期間における調整額	4,443	平成24年度接続料金において加算した調整額

（c） 前々算定期間における接続料に係る収入

区分	金額等	備考
①前々算定期間における需要（事業者・年）	635	平成24年度実績
②前々算定期間における接続料金（円／回）	17,849	平成24年度適用網使用料より
③前々算定期間における収入（千円）	11,334	①×②

（d） 調整額

（単位：千円）

区分	金額等	備考
①調整額	1,894	（（a）のAの⑥＋（a）のBの⑥＋（b）の①）×（1+ⅩⅣ. 料金設定に使用した貸倒率）－（c）の③

（e） 原価

（単位：千円）

区分	金額等	備考
①取得固定資産価額	78,344	接続約款 料金表 第1表接続料金 第2網改造料の算定式に準拠して、設備管理運営費、他人資本費用、自己資本費用、利益対応税を算定 ただし、減価償却費及び正味固定資産価額については、料金適用年度（平成26年度）の相当額を算定。 なお、減価償却費は耐用年数を6年で算定
②設備管理運営費	8,098	
③他人資本費用	145	
④自己資本費用	334	
⑤利益対応税	208	
⑥調整額	1,894	（d）の①より
⑦合計	10,679	②＋③＋④＋⑤＋⑥

（2） 料金の設定

区分	金額等	備考
①原価（千円）	10,679	（1）の（e）の⑦より
②延べ利用事業者数（事業者・年）	635	平成24年度実績
③料金（円/事業者・月）	16,817	①÷②×（1+ⅩⅣ. 料金設定に使用した貸倒率）

（参考） 網同期クロック供給機能接続料算定に使用した利用事業者数の内訳

NTT西日本の網同期クロック利用事業者数（平成24年度実績）

①NTT西日本がクロック供給料を請求した事業者数　（単位：事業者）

	4月	5月	6月	7月	8月	9月	10月	11月	12月	1月	2月	3月	合計
他事業者	51	51	51	51	51	51	51	51	51	51	51	50	611
NTT東日本	1	1	1	1	1	1	1	1	1	1	1	1	12
計	52	52	52	52	52	52	52	52	52	52	52	51	623

②NTT西日本自社利用分

	4月	5月	6月	7月	8月	9月	10月	11月	12月	1月	2月	3月	合計
NTT西日本	1	1	1	1	1	1	1	1	1	1	1	1	12

③NTT西日本の網同期クロック利用事業者計（①＋②）

	4月	5月	6月	7月	8月	9月	10月	11月	12月	1月	2月	3月	合計
合計	53	53	53	53	53	53	53	53	53	53	53	52	635

13.その他の機能

A. 自動コレクトサービス接続機能

(1)原価の算定

(a) 前々算定期間における費用

(単位:百万円)

区分	手動交換設備					備考
		(再掲) 自動コレクト分 合計	NPS 自動コレクト分	案内台 自動コレクト分	オペレータ コスト	
①指定設備管理運営費	56	1.54	1.31	0.01	0.22	平成24年度実績
②他人資本費用	0	0.00	0.00	0.00	0.00	⑩ﾚｰﾄﾍﾞｰｽ×他人資本比率×他人資本利子率
③自己資本費用	0	0.01	0.01	0.00	0.00	⑩ﾚｰﾄﾍﾞｰｽ×自己資本比率×自己資本利益率
④利益対応税	0	0.01	0.01	0.00	0.00	(③自己資本費用+(⑪有利子負債以外の負債の額×利子相当率))×利益対応税率
⑤合計	56	1.56	1.33	0.01	0.22	①+②+③+④

	⑥正味固定資産	17	0.70	0.64	0.03	0.03	平成24年度実績
	⑦投資等	0	0.00	0.00	0.00	0.00	⑥正味固定資産×投資等比率
	⑧貯蔵品	0	0.01	0.01	0.00	0.00	⑥正味固定資産×貯蔵品比率
	⑨運転資本	7	0.18	0.15	0.00	0.03	((①設備管理運営費−(⑫租税公課+⑬減価償却費+⑭固定資産除却損))×45.625日÷365日
⑩レートベース		24	0.89	0.80	0.03	0.06	⑥+⑦+⑧+⑨
⑪有利子負債以外の負債の額		2	0.06	0.06	0.00	0.00	⑩ﾚｰﾄﾍﾞｰｽ×他人資本比率×有利子負債以外の負債が負債の合計に占める割合
⑫租税公課		0	0.01	0.01	0.00	0.00	
⑬減価償却費		2	0.08	0.08	0.00	0.00	平成24年度実績
⑭固定資産除却損		0	0.00	0.00	0.00	0.00	

(b) 前々算定期間における調整額

(単位:百万円)

区分	金額等	備考
①前々算定期間における調整額	0.63	平成24年度接続料金において加算した調整額

(c)前々算定期間における接続料に係る収入

区分	金額等	備考
①前々算定期間における需要(千回)	12	平成24年度実績
②前々算定期間における接続料金(円)	126	平成24年度適用網使用料
③前々算定期間における収入(百万円)	1.51	①×②

(d)調整額

(単位:百万円)

区分	金額等	備考
①調整額	0.68	((a)の⑤+(b)の①)×(1+ⅩⅣ.料金設定に使用した貸倒率)−(C)の③

(e)原価

(単位:百万円)

区分	金額等	備考
①前々算定期間における費用	1.56	(a)の「(再掲)自動コレクト分合計」の⑤
②調整額	0.68	(d)の①
③合計	2.24	①+②

(2)料金の設定

区分	金額等	備考
①原価(百万円)	2.24	(1)の(e)の③
②通信回数(千回)	12	平成24年度実績
③料金(円/回)	187	①÷②×(1+ⅩⅣ.料金設定に使用した貸倒率)

B.回線管理機能

(1)原価の算定

(a)前々算定期間における費用

区分	a ア、イ、ウ、エ共通的に発生するSO管理（受付等）、DB管理等にかかる費用	b ア、ウ、エ共通的に発生する新たに回線設置するための設備選定等にかかる費用	c イのみにおいて発生する電話回線に重畳するための疎通確認等にかかる費用	合計	備　　考
①費用（百万円）	2,357	458	55	2,868	ア＋イ＋ウ＋エ
ア. PHS基地局回線	38	4	0	41	1の（1）のAの⑤「端末系伝送路　回線管理運営　DB管理および料金計算　電話等（再掲）PHS基地局回線」および「端末系伝送路　回線管理運営　料金請求」
イ. ラインシェアリング	752	0	55	807	1の（1）のAの⑤「端末系伝送路　回線管理運営　DB管理及び料金計算　相互接続回線　ラインシェアリング」
ウ. ドライカッパ	742	228	0	970	1の（1）のAの⑤「端末系伝送路　回線管理運営　DB管理及び料金計算　相互接続回線　ドライカッパ」
エ. 光ファイバ	825	226	0	1,050	1の（1）のAの⑤「端末系伝送路　回線管理運営　DB管理及び料金計算　相互接続回線　光ファイバ」

(b)前々算定期間における調整額

区分	a	b	c	合計	備　　考
①前々算定期間における調整額（百万円）	64	▲ 283	▲ 26	―	平成24年度接続料金において加算した調整額

(c)前々算定期間における接続料に係る収入

区分	a	b	c	合計	備　　考
①前々算定期間における需要（回線）	3,832,132	2,520,889	1,311,243	―	Ⅹ. 料金設定に使用した回線数の1の・回線管理運営機能算定に使用した回線数より
②前々算定期間における接続料金（円）	52	8	3	―	平成24年度適用網使用料算定根拠の13のBの(2)の③に平成24年度適用網使用料算定根拠における貸倒率を乗じたものを加えたもの
③前々算定期間における収入（百万円）	2,391	242	47	―	①×②×12ヶ月

(d)調整額

区分	a	b	c	合計	備考
①調整額（百万円）	30	▲67	▲18	－	((a)の①＋(b)の①）×（1＋ⅩⅣ.料金設定に使用した貸倒率）－(c)の③

(e)原価

区分	a	b	c	合計	備考
①前々算定期間における費用（百万円）	2,357	458	55	―	(a)の①
②調整額（百万円）	30	▲67	▲18	―	(d)の①
③合計（百万円）	2,387	391	37	―	①+②

(2)料金の設定

区分	a	b	c	合計	備考
①原価（百万円）	2,387	391	37	－	(1)の(e)の③
②回線数（回線）	3,832,132	2,520,889	1,311,243	－	Ⅹ. 料金設定に使用した回線数の1の・回線管理運営機能算定に使用した回線数より
③料金（円/回線・月）	52	13	2	－	①÷②÷12ヶ月

・DSL回線管理機能（端末回線伝送機能2－1－1－1第4欄を利用するもののア　イ以外のもの）

区分	金額等	備考
料金（円/回線・月）	54	（③のa＋③のc）×（1＋ⅩⅣ.料金設定に使用した貸倒率）

・DSL回線管理機能（端末回線伝送機能2－1－1－1第4欄を利用するもののイ　端末回線伝送機能2－1－1－1第4欄（イ）①欄に係るもの）
・下部端末回線管理機能
・PHS基地局回線管理機能
・光回線設備管理機能
・IP通信網回線管理機能
・端末回線伝送機能管理機能
・光信号分岐端末回線管理機能
・光信号局内回線管理機能
・固定無線宅内設備管理機能

区分	金額等	備考
料金（円/回線・月）	65	（③のa＋③のb）×（1＋ⅩⅣ.料金設定に使用した貸倒率）

C. DSL回線故障対応機能

(1)原価の算定

(a)前々算定期間における費用

区分	金額等	備考
①費用(百万円)	6,332	1の(1)の⑤試験受付
②回線数(回線)	17,343,823	Xの1の(65)
③1回線あたり費用(円/回線・月)	30	①÷②÷12ヶ月

(b)前々算定期間における調整額

区分	金額等	備考
①前々算定期間における調整額(百万円)	229	平成24年度接続料金において加算した調整額

(c)前々算定期間における接続料に係る収入

区分	金額等	備考
①前々算定期間における需要(回線)	17,343,823	Xの1の(65)
②前々算定期間における接続料金(円)	37	平成24年度適用網使用料
③前々算定期間における接続料に係る収入	7,701	①×②×12ヶ月

(d)調整額

区分	金額等	備考
①調整額(百万円)	▲1,140	((a)の①+(b)の①)×(1+XⅣ.料金設定に使用した貸倒率)-(c)の③

(e)原価

区分	金額等	備考
①前々算定期間における費用(百万円)	6,332	(a)の①
②調整額(百万円)	▲1,140	(d)の①
③合計(百万円)	5,192	①+②

(2)料金の設定

区分	金額等	備考
①原価(百万円)	5,192	(1)の(e)の③
②回線数(回線)	17,343,823	Xの1の(65)
③料金(円/回線・月)	25	①÷②÷12ヶ月×(1+XⅣ.料金設定に使用した貸倒率)

D. 光信号局内伝送機能

・光信号局内伝送路を利用する場合の加算料 (通信用建物内に設置されている光信号局内伝送路に係るもの)

区分	金額等	備考
料金(円/芯・月)	281	5のBの(2)の通信用建物内に設置されている光信号局内伝送路に係るものより

・光信号局内伝送路を利用する場合の加算料 (同一敷地内にある別の通信用建物との間の光信号局内伝送路に係るもの)

区分	金額等	備考
料金(円/m・芯・月)	0.775	5のBの(2)の同一敷地内にある別の通信用建物との間の光信号局内伝送路に係るものより

Ⅲ. 投資等比率及び貯蔵品比率の算定

(1)投資等比率の算定

（単位：百万円）

区分	首末平均残高
指定設備管理部門の電気通信事業固定資産	2,302,639（Ａ）
指定設備管理部門における投資等(収益の見込まれないもの)（※）	3,995（Ｂ）
投資等比率（Ｂ÷Ａ）	0.0017（Ｃ）

※　投資等は、収益性の見込まれない出資金、保証金・負担金等である。

(2)貯蔵品比率の算定

（単位：百万円）

区分	首末平均残高
電気通信事業固定資産	2,703,874（Ａ）
貯蔵品（※）	22,097（Ｂ）
貯蔵品比率（Ｂ÷Ａ）	0.0082（Ｃ）

※　貯蔵品は、現用に供されるまでの間保管されている電気通信設備用品（新品）であり、金額は月末在庫額の年平均値である。

(注)なお繰延資産比率については、繰延資産が発生していないので無しとする。

Ⅳ.接続料収納までの平均的な日数の算定

(1)機能の提供と接続料の収納までの日程

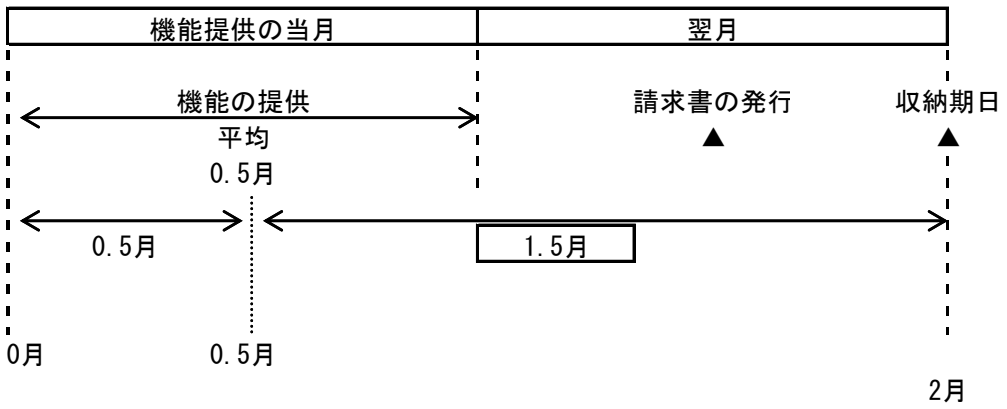

(2)機能の提供から当該機能に係る接続料の収納までの平均的な日数の算定

機能の提供から当該機能に係る接続料の収納までの平均的な日数

= 1.5ヵ月÷12ヵ月×365日 = 45.625日
(1)より

Ⅴ. 資本構成比率の算定

(1) 資本の状況

（単位：百万円）

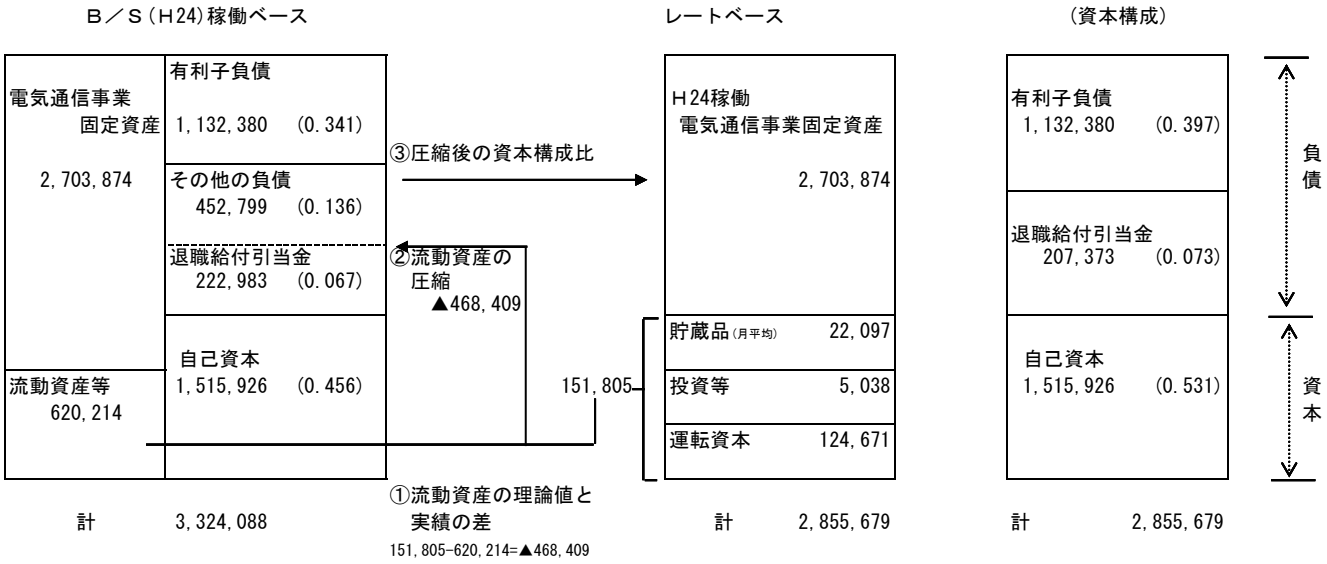

(2) 他人資本比率

他人資本比率 = (1,132,380 + 207,373) ÷ 2,855,679 = 0.469

負債　　負債資本合計

(3) 有利子負債が負債の合計に占める比率

有利子負債が負債の合計に占める比率= 1,132,380 ÷ (1,132,380 + 207,373) = 0.845

有利子負債　　負債の合計

(4) 有利子負債以外の負債が負債の合計に占める割合

有利子負債以外の負債が負債の合計に占める割合 = 1 − 0.845 = 0.155

有利子負債が負債の合計に占める比率

(5) 自己資本比率

自己資本比率 = 1 − 0.469 = 0.531

他人資本比率

Ⅵ. 他人資本利子率の算定

(1)有利子負債に対する利子率

有利子負債の額に対する他人資本費用の平成24年度実績とした。

有利子負債に対する利子率 = 1.32%

（単位：%）

区分＼年度	24
他人資本利子率	1.32

(注)借入金の平均利子率である。

(2)有利子負債以外の負債の利子相当率

国債利回りの過去5年平均とした。

有利子負債以外の負債の利子相当率 = 1.18%

（単位：%）

区分＼年度	20	21	22	23	24	平均
他人資本利子率	1.48	1.37	1.17	1.08	0.81	1.18

(注)国債(利付・10年物)の平均利回りである。

(3)他人資本利子率

他人資本利子率 = 1.32%×0.845＋1.18%×0.155＝ 1.30%

(有利子負債に対する利子率×有利子負債比率+国債利回り×有利子負債以外の負債の比率)

Ⅶ. 自己資本利益率の算定

1. ＣＡＰＭ的手法による自己資本利益率

（単位：%）

区分＼年度		22	23	24	平均（注４） 3年平均
①主要企業の自己資本利益率（注１）		4.00	3.39	3.80	－
β値の適用		○	○	○	－
②ﾘｽｸﾌﾘｰﾚｰﾄ（注２）		1.17	1.08	0.81	－
①－②		2.83	2.31	2.99	－
選択される自己資本利益率	β＝ 0.6（注３）	2.87	2.47	2.60	2.65

（注１）主要企業の自己資本利益率はＮＥＥＤＳ（日本経済新聞デジタルメディアの総合経済データバンク）の財務データより。
抽出条件については、「日経経営指標」と同様に、全国４証券取引所（東京（マザーズを含まない）、名古屋、札幌、福岡）に今年度の９月１日現在で上場しており、７期連続で決算データの取得が可能な単体決算開示企業（金融業および外国企業を除く）の全業種平均値（単独指標）とした。
ただし、平成２４年度は速報値である。

（注２）リスクフリーレートについては、指定設備全体の平均的な耐用年数に着目し、耐用年数が１０年超であることから国債１０年ものの利回りを使用した。
（注３）β値については、昨年度と同とした。
（注４）算定期間については、３年間とした。

２．主要企業の過去５年間の自己資本利益率

（単位：%）

区分＼年度	20	21	22	23	24	平均
主要企業の自己資本利益率	1.21	3.04	4.00	3.39	3.80	3.09

（注１）主要企業の自己資本利益率はＮＥＥＤＳ（日本経済新聞デジタルメディアの総合経済データバンク）の財務データより。
抽出条件については、「日経経営指標」と同様に、全国４証券取引所（東京（マザーズを含まない）、名古屋、札幌、福岡）に今年度の９月１日現在で上場しており、７期連続で決算データの取得が可能な単体決算開示企業（金融業および外国企業を除く）の全業種平均値（単独指標）とした。
ただし、平成２４年度は速報値である。

３．料金算定に採用した自己資本利益率

上記１，２を勘案し、低い方の１のＣＡＰＭ的手法による自己資本利益率を採用する。

自己資本利益率 ＝ 2.65%

Ⅷ. 利益対応税率の算定

利益対応税率としては、事業税、地方法人特別税、法人税、道府県民税、市町村民税を見込んだ。

利益対応税率 = 58.76%

（算定方法）

1. 税引前利益に対する率の算定

①税引前利益をｙ、税額をx_nとする。

②事業税実効税率
事業税額をx_1、地方特別法人税をx_2（＝x_1 × 1.48）とする。
x_1 =（ｙ − （ x_1 + x_2 ）） × 0.029
=（ｙ − （ x_1 + x_1 × 1.48 ） ） × 0.029 → $x_1 = \frac{0.029}{1+0.072} \times y = 0.0271y$

③地方法人特別税実効税率
地方特別法人税をx_2とする。
x_2 =x_1 × 1.48
=1.48 × 0.0271ｙ
= 0.0401ｙ

④法人税実効税率
法人税額をx_3とする。
x_3 =事業税及び地方法人特別税引後利益 × 0.255
=(ｙ−(0.0271ｙ+0.0401y)) × 0.255
= 0.2379ｙ

⑤復興特別法人税
復興特別法人税額をx_4とする。
x_4 =事業税及び地方法人特別税引後利益 × 0.255 ×0.1
=(ｙ−(0.0271ｙ+0.0401y)) × 0.0255
= 0.0238ｙ

⑥道府県民税実効税率
道府県民税額をx_5とする。
x_5 =法人税額 × 0.05
=0.2379y × 0.05 = 0.0119ｙ

⑦市町村民税実効税率
市町村民税額をx_6とする。
x_6 =法人税額 × 0.123
=0.2379y × 0.123 = 0.0293ｙ

⑧税引前利益に対する利益対応税率
利益対応税額をｘとする。
ｘ =x_1+x_2+x_3+x_4+x_5+x_6
= 0.3701ｙ

2. 税引後利益に対する率の算定

税引後利益をｚ、税引前利益をｙ、税額をｘとする。

利益対応税率 = $\frac{x}{z} = \frac{0.3701y}{(1-0.3701)y} = \frac{0.3701y}{0.6299y} = 0.5876$

税引前利益 ｙ
利益対応税 ｘ = 0.3701ｙ
税引後利益 ｚ = （1−0.3701） ｙ

Ⅸ．料金設定に使用したトラヒック

機能別トラヒックは、Ａ．平成２４年度のサービス別トラヒック実績（加入電話・市内通話、市外通話等）にＢ．機能ごとの経由回数を乗じて算定した。

機能別トラヒック

区　　分		通信回数（千回）	通信時間（千時間）	備考
①加入者交換機能		24,600,043	738,318	GC以下伝送路　771,209千時間
②中継系交換機能		20,066,590	635,121	----
③中継伝送機能		12,743,952	408,063	----
番号案内ｻｰﾋﾞｽ接続機能	④自動案内	0	0	----
番号ﾃﾞｰﾀﾍﾞｰｽ接続機能	⑤手動案内	77,686	775	平均 35.9秒
⑥手動交換サービス接続機能		118	－	----
⑦公衆電話発信機能		－	1,510	----
⑧ﾃﾞｨｼﾞﾀﾙ公衆電話発信機能		－	1,143	----

A. H24年度のサービス別トラヒック実績

区分					通信回数（千回）	通信時間（千時間）
加入電話等及びISDN（第1種(INS64)及び第2種(INS1500)（通話ﾓｰﾄﾞ+ﾃﾞｨｼﾞﾀﾙﾓｰﾄﾞ64Kb/s)）	自動通話		MA内	自ユニット内	1,112,301	35,946
				自ビル内自ユニット外	13,583	439
				自ビル外	474,947	15,349
			MA間ZA内		485,105	13,333
			ZA間		23,320	499
			GC接続		10,999,998	312,765
			IC接続		10,246,662	323,895
			IC接続IC経由		8,206,068	255,149
			交換機機能メニュー等		270,541	17,133
			リダイレクション		62,758	3,153
	手動通話		下記以外		708	35
			GC接続		106	7
			IC接続		167	12
			IC接続IC経由		288	22
			(再掲)手動固有トラヒック		54	6
公衆電話	自動通話		MA内	自ユニット内	17,824	314
				自ビル内自ユニット外	218	4
				自ビル外	7,611	134
			MA間ZA内		3,906	120
			ZA間		107	3
			GC接続		10,915	197
			IC接続		40,901	662
			交換機機能ﾒﾆｭｰ(公衆電話利用分)		1,184	66
	手動通話		下記以外		26	3
			IC接続		37	4
ﾃﾞｨｼﾞﾀﾙ公衆電話	自動通話		MA内	自ユニット内	9,123	188
				自ビル内自ユニット外	111	2
				自ビル外	3,895	80
			MA間ZA内		2,511	74
			ZA間		76	2
			GC接続		11,298	233
			IC接続		23,635	463
			交換機機能ﾒﾆｭｰ(ﾃﾞｨｼﾞﾀﾙ公衆電話利用分)		1,478	94
番号案内	自動案内	ｴﾝｼﾞｪﾙ・ﾗｲﾝ	MA内	自ユニット内	0	0
				自ビル内自ユニット外	0	0
				自ビル外	0	0
			MA間ZA内		0	0
			ZA間		0	0
		あんないｼﾞｮｰｽﾞ	MA内	自ユニット内	0	0
				自ビル内自ユニット外	0	0
				自ビル外	0	0
			MA間ZA内		0	0
			ZA間		0	0
	手動案内	GC接続	ZA内		8,786	88
			ZA間		23,281	232
		IC接続	ZA内		21,187	211
			ZA間		24,432	244
合計					32,109,095	981,159

B. 機能ごとの経由回数

区分					①加入者交換機能	②中継系交換機能	③中継伝送機能	番号案内サービス接続機能 番号データ ④自動案内	⑤手動案内	⑥手動交換サービス接続機能	⑦公衆電話発信機能	⑧ディジタル公衆電話発信機能
加入電話等及びISDN（第1種(INS64)及び第2種(INS1500)（通話ﾓｰﾄﾞ+ﾃﾞｨｼﾞﾀﾙﾓｰﾄﾞ64Kb/s)）	自動通話		MA内	自ユニット内	1							
				自ビル内自ユニット外	2							
				自ビル外	2	1	2					
			MA間ZA内		2	1	2					
			ZA間		2	2	2					
			GC接続		1							
			IC接続		1	1	1					
			IC接続IC経由			1						
			交換機機能メニュー等			1	1					
			リダイレクション		1	2	2					
	手動通話		下記以外		2	3.2634	2					
			GC接続		1							
			IC接続		1	1	1					
			IC接続IC経由			1						
			(再掲)手動固有トラヒック							1		
公衆電話	自動通話		MA内	自ユニット内	1						1	
				自ビル内自ユニット外	2						1	
				自ビル外	2	1	2				1	
			MA間ZA内		2	1	2				1	
			ZA間		2	2	2				1	
			GC接続		1						1	
			IC接続		1	1	1				1	
			交換機機能ﾒﾆｭｰ(公衆電話利用分)								1	
	手動通話		下記以外		2	3.2634	2			1	0.6387	0.3613
			IC接続		1	1	1			1	0.6387	0.3613
ﾃﾞｨｼﾞﾀﾙ公衆電話	自動通話		MA内	自ユニット内	1							1
				自ビル内自ユニット外	2							1
				自ビル外	2	1	2					1
			MA間ZA内		2	1	2					1
			ZA間		2	2	2					1
			GC接続		1							1
			IC接続		1	1	1					1
			交換機機能ﾒﾆｭｰ(ﾃﾞｨｼﾞﾀﾙ公衆電話利用分)									1
番号案内	自動案内	ｴﾝｼﾞｪﾙ・ﾗｲﾝ	MA内	自ユニット内	1			1				
				自ビル内自ユニット外	2			1				
				自ビル外	2	1	2	1				
			MA間ZA内		2	1	2	1				
			ZA間		2	2	2	1				
		あんないｼﾞｮｰｽﾞ	MA内	自ユニット内	1			1				
				自ビル内自ユニット外	2			1				
				自ビル外	2	1	2	1				
			MA間ZA内		2	1	2	1				
			ZA間		2	2	2	1				
	手動案内	GC接続	ZA内		1	1	1		1		0.0144	0.0081
			ZA間		1	2	1		1		0.0144	0.0081
		IC接続	ZA内			1			1			
			ZA間			2			1			

Ｘ．料金設定に使用した回線数

１．端末回線数等

・加入者回線算定に使用した回線数

（単位：回線）

区分		a． 平成２４年度 稼動回線数	b． 設備換算 係数 （注４）	c． 保守換算 係数 （注５）	d＝a×b×c 換算後 稼動回線数
加入者回線					
	(1) ２線式・タイプ１−１　（注１）	1,252,173	1	1.00	1,252,173
	(2) ２線式・タイプ１−２　（注２）	16,337,064	1	1.00	16,337,064
	(3) ２線式・タイプ２　（注３）	357,321	1	1.03	368,041
	(4) ４線式	20,795	2	1.03	42,838
	(5) メタルサービス小計	17,967,353	−	−	18,000,116
	(6) １芯式・タイプ１−１　（注１）	13,641	1	1.00	13,641
	(7) １芯式・タイプ１−２　（注２）	2,219,047	1	1.00	2,219,047
	(8) １芯式・タイプ２　（注３）	390,516	1	1.03	402,231
	(9) ２芯式・タイプ１−１　（注１）	3	2	1.00	6
	(10) ２芯式・タイプ１−２　（注２）	12,324	2	1.00	24,648
	(11) ２芯式・タイプ２　（注３）	3,195	2	1.03	6,582
	(12) ４芯式	10	4	1.03	41
	(13) 光サービス小計	2,638,736	−	−	2,666,196
	(14) 計　((5)+(13))	20,606,089	−	−	20,666,312

（再掲）施設設置負担金の適用のないサービス等の回線数	
(15) メタルサービス・2線式	3,123,143
(16) （再）メタルサービス・2線式（帯域透過端末回線除き）	967,584
(17) 光サービス	2,624,219
(18) 計　((15)+(17))	5,747,362

（再掲）メタルサービスの収容形態別回線数					
	(19) 局外RT収容メタル回線数	−	−	−	1,520,819
	(20) メタル設備のみを用いる加入者回線数	−	−	−	16,479,297
	(21) 計　((19)+(20))	−	−	−	18,000,116
（再掲）メタルサービスの回線数内訳					
	(22) 帯域透過端末回線数	−	−	−	2,156,169
	(23) 上記以外のメタル回線数	−	−	−	15,843,947
	(24) 計　((22)+(23))	−	−	−	18,000,116

・ＭＤＦ、ＦＴＭ算定に使用した回線数

（単位：回線）

区分		a． 平成２４年度 稼動回線数	b． 設備換算 係数 （注６）	c． 保守換算 係数 （注５）	d＝a×b×c 換算後 稼動回線数
加入者回線					
	(25) ２線式・タイプ１−１　（注１）	1,252,173	1	1.00	1,252,173
	(26) ２線式・タイプ１−２　（注２）	16,337,064	1	1.00	16,337,064
	(27) ２線式・タイプ２　（注３）	357,321	1	1.03	368,041
	(28) ４線式	20,795	2	1.03	42,838
	(29) 追加ＭＤＦ・タイプ１−１　（注１）	175,160	1	1.00	175,160
	(30) 追加ＭＤＦ・タイプ１−２　（注２）	2,226,358	1	1.00	2,226,358
	(31) メタルサービス小計	20,368,871	−	−	20,401,634
	(32) １芯式・タイプ１−１　（注１）	13,641	1	1.00	13,641
	(33) １芯式・タイプ１−２　（注２）	2,219,047	1	1.00	2,219,047
	(34) １芯式・タイプ２　（注３）	390,516	1	1.03	402,231
	(35) ２芯式・タイプ１−１　（注１）	1,056	2	1.00	2,112
	(36) ２芯式・タイプ１−２　（注２）	12,324	2	1.00	24,648
	(37) ２芯式・タイプ２　（注３）	3,195	2	1.03	6,582
	(38) ４芯式	10	4	1.03	41
	(39) 光サービス小計	2,639,789	−	−	2,668,302
	(40) 計　((31)+(39))	23,008,660	−	−	23,069,936

（再掲）メタルサービスの収容形態別回線数					
	(41) 局外RT収容メタル回線数	−	−	−	1,520,819
	(42) メタル設備のみを用いる加入者回線数	−	−	−	18,880,815
	(43) 計　((41)+(42))	−	−	−	20,401,634
（再掲）メタルサービスの回線数内訳					
	(44) 帯域透過端末回線数	−	−	−	2,156,169
	(45) 追加ＭＤＦ	−	−	−	2,401,518
	(46) 上記以外のメタル回線数	−	−	−	15,843,947
	(47) 計　((44)+(45)+(46))	−	−	−	20,401,634

・ＯＣＵ算定に使用した回線数

（単位：回線）

区分		a． 平成２４年度 稼動回線数	b． 設備換算 係数 （注６）	c． 保守換算 係数 （注５）	d＝a×b×c 換算後 稼動回線数
ＯＣＵ使用回線					
	(48) メタル回線数・タイプ１−１　（注１）	46,363	1	1.00	46,363
	(49) メタル回線数・タイプ１−２　（注２）	1,824,288	1	1.00	1,824,288
	(50-1) (再)ディジタル公衆電話（下記以外）・タイプ１−２　（注２）	37,773	1	1.00	37,773
	(50-2) (再)ディジタル公衆電話（特設公衆電話）・タイプ１−２　（注２）	0	1	1.00	0
	(51) 光回線数・タイプ１−１　（注１）	0	1	1.00	0
	(52) 光回線数・タイプ１−２　（注２）	13,377	1	1.00	13,377
	(53) 計　((48)+(49)+(51)+(52))	1,884,028	−	−	1,884,028

・回線管理運営機能算定に使用した回線数　（単位：回線）

区分		平成２４年度 稼動回線数
回線管理運営機能対応回線数		
	(54) 電話等	15,272,280
	(55) （再）PHS基地局回線	78,132
	(56) ラインシェアリング・相互接続回線	1,311,243
	(57) ドライカッパ・相互接続回線	1,957,496
	(58) 光ファイバ・相互接続回線	485,261
	(59) 上記以外の回線数	8,518,513
	(60) 計 ((54)+(56)+(57)+(58)+(59))	27,544,793
	(61) （再）相互接続回線 ((55)+(56)+(57)+(58))	3,832,132
	(62) （再）相互接続回線（ラインシェアリング除き） ((55)+(57)+(58))	2,520,889

・ＤＳＬ回線故障対応機能算定に使用した回線数　（単位：回線）

区分		平成２４年度 稼動回線数
故障対応回線数		
	(63) メタル設備のみを用いる加入者回線数	16,447,545
	(64) ＤＳＬ回線故障対応機能契約数	896,278
	(65) 計 ((63)+(64))	17,343,823

・公衆電話機能算定に使用した回線数　（単位：回線）

区分		平成２４年度 稼動回線数
公衆電話回線		
	(66-1) アナログ公衆電話（下記以外）	77,404
	(66-2) アナログ公衆電話（特設公衆電話）	4,622
	(67-1) ディジタル公衆電話（下記以外）	39,119
	(67-2) ディジタル公衆電話（特設公衆電話）	0
	(68) 計 ((66-1)+(66-2)+(67-1)+(67-2))	121,145
回線数の増減に応じて当該設備に係る費用が増減するものに対応する回線数		
	(69) アナログ回線数（加入電話・アナログ公衆電話）	13,476,282
	(70) ディジタル回線数（INS64・ディジタル公衆電話・PHS基地局回線）	1,902,420
	(71) 計 ((69)+(70))	15,378,702

・スプリッタ(DSL)算定に使用した回線数　（単位：回線）

区分	平成２４年度 稼動回線数
(72) 計	890,673

・加入者収容装置（ATMデータ伝送網)算定に使用した回線数　（単位：回線）

区分	ａ． 平成２４年度 稼動回線数	ｂ． 速度換算 係数	ｃ＝ａ×ｂ 換算後 稼動回線数
(73) ３Ｍｂ／ｓ	12,389	41	507,949
(74) ６Ｍｂ／ｓ	1,241	73	90,593
(75) ９Ｍｂ／ｓ	191	85	16,235
(76) １２Ｍｂ／ｓ	473	97	45,881
(77) １５Ｍｂ／ｓ	42	109	4,578
(78) １８Ｍｂ／ｓ	33	121	3,993
(79) ２１Ｍｂ／ｓ	32	133	4,256
(80) ２４Ｍｂ／ｓ	56	145	8,120
(81) ２７Ｍｂ／ｓ	9	157	1,413
(82) ３０Ｍｂ／ｓ	8	170	1,360
(83) ３３Ｍｂ／ｓ	4	182	728
(84) ３６Ｍｂ／ｓ	10	194	1,940
(85) ３９Ｍｂ／ｓ	3	206	618
(86) ４２Ｍｂ／ｓ	14	218	3,052
(87) 計	14,505		690,716

・光信号伝送装置（PON）算定に使用した回線数　（単位：回線）

区分		ａ． 平成２４年度 稼動回線数	ｂ． 設備換算 係数 （注６）	ｃ． 保守換算 係数 （注５）	ｄ＝ａ×ｂ×ｃ 換算後 稼動回線数
光信号伝送装置（PON）					
	(88) 100Mbit/sタイプ　・タイプ１−１　（注１）	0	1	1.00	0
	(89) 100Mbit/sタイプ　・タイプ１−２　（注２）	58,525	1	1.00	58,525
	(90) 100Mbit/sタイプ　・タイプ２　（注３）	2,371	1	1.03	2,442
	(91) 100Mbit/sタイプ　小計	60,896	−	−	60,967
	(92) 1Gbit/sタイプ　・タイプ１−１　（注１）	0	0	1.00	0
	(93) 1Gbit/sタイプ　・タイプ１−２　（注２）	656,043	1	1.00	656,043
	(94) 1Gbit/sタイプ　・タイプ２　（注３）	4,331	1	1.03	4,461
	(95) 1Gbit/sタイプ　小計	660,374	−	−	660,504

・固定無線通信（ＦＷＡ）の算定に使用した回線数　（単位：回線）

区分	ａ．平成２４年度稼動回線数	ｂ．設備換算係数（注６）	ｃ．保守換算係数（注５）	ｄ＝ａ×ｂ×ｃ換算後稼動回線数
・固定無線通信（ＦＷＡ）				
(96) 固定無線通信網終端装置・タイプ１−２　（注２）	38	1	1.00	38
(97) 固定無線基地局伝送路・タイプ１−２　（注２）	90	1	1.00	90
(98) 固定無線宅内設備・タイプ１−２　（注２）	1,695	1	1.00	1,695

・局外スプリッタ算定に使用した回線数　（単位：回線）

区分	ａ．平成２４年度稼動回線数	ｂ．設備換算係数（注６）	ｃ．保守換算係数（注５）	ｄ＝ａ×ｂ×ｃ換算後稼動回線数
局外スプリッタ				
(99) 局外スプリッタ（４分岐）・タイプ１−１　（注１）	0	1	1.00	0
(100) 局外スプリッタ（４分岐）・タイプ１−２　（注２）	195,131	1	1.00	195,131
(101) 局外スプリッタ（４分岐）・タイプ２　（注３）	7,883	1	1.03	8,119
(102) 局外スプリッタ（４分岐）小計	203,014	−	−	203,250
(103) 局外スプリッタ（８分岐）・タイプ１−１　（注１）	6	1	1.00	6
(104) 局外スプリッタ（８分岐）・タイプ１−２　（注２）	1,549,495	1	1.00	1,549,495
(105) 局外スプリッタ（８分岐）・タイプ２　（注３）	18,950	1	1.03	19,519
(106) 局外スプリッタ（８分岐）小計	1,568,451	−	−	1,569,020

・光信号電気信号変換機能（メディアコンバータ）算定に使用した回線数　（単位：回線）

区分	ａ．平成２４年度稼動回線数	ｂ．設備換算係数（注６）	ｃ．保守換算係数（注５）	ｄ＝ａ×ｂ×ｃ換算後稼動回線数
光信号電気信号変換機能（メディアコンバータ）				
(107) メディアコンバータ（1Gbit/sタイプ）・タイプ１−１　（注１）	0	1	1.00	0
(108) メディアコンバータ（1Gbit/sタイプ）・タイプ１−２　（注２）	36,042	1	1.00	36,042
(109) メディアコンバータ（1Gbit/sタイプ）・タイプ２　（注３）	4	1	1.03	4
(110) メディアコンバータ（1Gbit/sタイプ）小計	36,046	−	−	36,046
(111) メディアコンバータ（集線型）・タイプ１−１　（注１）	0	1	1.00	0
(112) メディアコンバータ（集線型）・タイプ１−２　（注２）	9,572	1	1.00	9,572
(113) メディアコンバータ（集線型）・タイプ２　（注３）	959	1	1.03	988
(114) メディアコンバータ（集線型）小計	10,531	−	−	10,560
(115) メディアコンバータ（非集線型）・タイプ１−１　（注１）	0	1	1.00	0
(116) メディアコンバータ（非集線型）・タイプ１−２　（注２）	27,243	1	1.00	27,243
(117) メディアコンバータ（非集線型）・タイプ２　（注３）	1,283	1	1.03	1,321
(118) メディアコンバータ（非集線型）小計	28,526	−	−	28,564

・光信号多重分離機能（局内スプリッタ）算定に使用した回線数　（単位：回線）

区分	ａ．平成２４年度稼動回線数	ｂ．設備換算係数（注６）	ｃ．保守換算係数（注５）	ｄ＝ａ×ｂ×ｃ換算後稼動回線数
光信号多重分離機能（局内スプリッタ）				
(119) 局内スプリッタ（４分岐）・タイプ１−１　（注１）	0	1	1.00	0
(120) 局内スプリッタ（４分岐）・タイプ１−２　（注２）	460,383	1	1.00	460,383
(121) 局内スプリッタ（４分岐）・タイプ２　（注３）	4,683	1	1.03	4,823
(122) 局内スプリッタ（４分岐）小計	465,066	−	−	465,206
(123) 局内スプリッタ（８分岐）・タイプ１−１　（注１）	0	1	1.00	0
(124) 局内スプリッタ（８分岐）・タイプ１−２　（注２）	47,485	1	1.00	47,485
(125) 局内スプリッタ（８分岐）・タイプ２　（注３）	1,992	1	1.03	2,052
(126) 局内スプリッタ（８分岐）小計	49,477	−	−	49,537

・特別収容局ルータ接続及び特別中継局ルータ接続ルーティング伝送機能算定に使用した回線数　（単位：ポート）

区分	ａ．平成２４年度稼動回線数（注７）
特別収容局ルータ接続ルーティング伝送機能	
(127) LANｲﾝﾀﾌｪｰｽにより10Gbit/sの符号伝送が可能なもの	5
(128) LANｲﾝﾀﾌｪｰｽにより1Gbit/sの符号伝送が可能なもの（収容局ルータ及び中継局ルータ接続）	767
(129) LANｲﾝﾀﾌｪｰｽにより100Mbit/sの符号伝送が可能なもの	2,945
(130) ATMｲﾝﾀﾌｪｰｽによりの符号伝送が可能なもの	5,053
(131) ISDN一次群ﾕｰｻﾞ網ｲﾝﾀﾌｪｰｽにより符号伝送が可能なもの	22,602
(132) 計 (127)+(128)+(129)+(130)+(131)	31,372

・特別帯域透過端末回線数　（単位：回線）

区分	ａ．平成２４年度稼動回線数	ｂ．設備換算係数（注４）	ｃ．保守換算係数（注５）	ｄ＝ａ×ｂ×ｃ換算後稼動回線数
(133) 特別帯域透過端末回線　・タイプ１−１　（注１）	0	1	1.00	0

（注）１　タイプ１−１：保守の区別が、平日・昼間帯の保守メニューのもの。
　　２　タイプ１−２：保守の区別が、全日・昼間帯の保守メニューのもの。
　　３　タイプ２：保守の区別が、全日・全時間帯の保守メニューのもの。
　　４　使用するケーブル対数･芯数をもとに設備換算係数を設定した。
　　５　保守換算係数はⅩⅢの保守換算係数の３．③より。
　　６　使用する端子数をもとに設備換算係数を設定した。
　　７　(127)、(128)は装置、(129)、(130)及び(131)はポート。

２．機能別回線数

機能別回線数は、A. 平成24年度のサービス別契約回線数実績にB. 機能ごとの速度換算係数･保守換算係数及び、経由回数を乗じて算定した。

※但し、専用加入者線装置モジュールについては、機能ごとの保守換算係数及び、経由回数を乗じて算定した。
回線距離については、平成24年度のサービス別契約回線延べ距離に機能ごとの速度換算係数及び、保守換算係数を乗じて算定した。

機能別回線数　（単位：回線）　（単位：ｋｍ）

区　　分		回線数	回線距離
専用加入者線装置モジュール（ＳＬＭ）	(1)一般専用（50b/s）	14,310	---
	(2)一般専用（50b/sを除く）及び、高速ディジタル伝送・高速品目（6.0Mb/sを除くエコノミークラス）	292,623	---
	(3)高速ディジタル伝送・高速品目（6.0Mb/sエコノミークラス）	1,115	---
	(4)高速ディジタル伝送・高速品目（エコノミークラスを除く）	3,157	---
	(5)ＡＴＭ専用	1,933	---
	(6)主配線盤～専用加入者線装置モジュール	448,304	---
	(7)専用回線管理運営費対応回線数（契約回線数）	222,471	---
専用加入者線装置モジュール（ＳＬＭ）～専用線ノード装置（ＣＮＥ）伝送路	(8)一般専用（50b/s）	14,310	---
	(9)一般専用（50b/sを除く）、高速ディジタル伝送・高速品目（エコノミークラス6.0Mb/sを除く）及び、中継伝送専用機能（ＭＡ内伝送路）	462,671	---
	(10)高速ディジタル伝送・高速品目（6.0Mb/sエコノミークラス）及び、ＡＴＭ専用	155,618	---
専用線ノード装置（ＣＮＥ）	(11)一般専用（50b/s）	8,116	---
	(12)一般専用（50b/sを除く）及び、高速ディジタル伝送・高速品目（1.5,6.0Mb/sを除くエコノミークラス）	200,907	---
	(13)高速ディジタル伝送・高速品目（1.5Mb/sエコノミークラス）	99,315	---
	(14)高速ディジタル伝送・高速品目（6.0Mb/sエコノミークラス）	87,927	---
	(15)高速ディジタル伝送・高速品目（エコノミークラスを除く）	25,891	---
	(16)ＡＴＭ専用	112,048	---
専用線ノード装置（ＣＮＥ）～専用線ノード装置（ＣＮＥ）及び、専用線ノード装置（ＣＮＥ）～相互接続点（ＰＯＩ）伝送路	(17)一般専用（50b/s）	964	21,652
	(18)一般専用（50b/sを除く）、高速ディジタル伝送・高速品目（6.0Mb/sエコノミークラスを除く）及び、中継伝送専用機能（ＭＡ間伝送路）	143,905	8,993,329
	(19)高速ディジタル伝送・高速品目（6.0Mb/sエコノミークラス）及び、ＡＴＭ専用	120,585	8,810,838
	(20)接続装置	297,309	---

A. 平成24年度のサービス別契約回線数実績

サービス	品目	グレード	専用線形態		①契約回線数	②ＭＡ間回線距離
一般専用・無線専用	音声伝送		区域内専用	同一収容	21,664	
				異収容	15,600	
			分岐回線		179	
			県内市外専用		1,289	39,164
			県間・接続専用	区域内	677	
				区域外	371	13,614
	音楽放送		区域内専用	同一収容	0	
				異収容	0	
			分岐回線		0	
			県内市外専用		0	0
			県間・接続専用	区域内	0	
				区域外	0	0
	3.4kHz		区域内専用	同一収容	28,217	
				異収容	41,238	
			分岐回線		76	
			県内市外専用		6,065	132,469
			県間・接続専用	区域内	1,254	
				区域外	752	28,825
	3.4kHz(S)		区域内専用	同一収容	258	
				異収容	797	
			分岐回線		2	
			県内市外専用		104	2,703
			県間・接続専用	区域内	67	
				区域外	51	2,773
	48kHz		区域内専用	同一収容	0	
				異収容	0	
			分岐回線		0	
			県内市外専用		0	0
			県間・接続専用	区域内	0	
				区域外	0	0
	50b/s		区域内専用	同一収容	9,331	
				異収容	5,843	
			分岐回線		2	
			県内市外専用		839	17,861
			県間・接続専用	区域内	64	
				区域外	70	2,565
	2400b/s		区域内専用	同一収容	12	
				異収容	32	
			分岐回線		1	
			県内市外専用		14	421
			県間・接続専用	区域内	15	
				区域外	6	222
	4800b/s		区域内専用	同一収容	76	
				異収容	85	
			分岐回線		0	
			県内市外専用		7	159
			県間・接続専用	区域内	65	
				区域外	10	380
	9600b/s		区域内専用	同一収容	45	
				異収容	51	
			分岐回線		1	
			県内市外専用		17	505
			県間・接続専用	区域内	16	
				区域外	4	185
	100b/s		区域内専用	同一収容	0	
				異収容	0	
			分岐回線		0	
			県内市外専用		0	0
			県間・接続専用	区域内	0	
				区域外	0	0
	200b/s		区域内専用	同一収容	0	
				異収容	0	
			分岐回線		0	
			県内市外専用		0	0
			県間・接続専用	区域内	0	
				区域外	0	0
	300b/s		区域内専用	同一収容	0	
				異収容	0	
			分岐回線		0	
			県内市外専用		0	0
			県間・接続専用	区域内	0	
				区域外	0	0
	1200b/s		区域内専用	同一収容	13	
				異収容	2	
			分岐回線		0	
			県内市外専用		5	143
			県間・接続専用	区域内	8	
				区域外	0	0
	48kb/s		区域内専用	同一収容	1	
				異収容	0	
			分岐回線		0	
			県内市外専用		1	60
			県間・接続専用	区域内	75	
				区域外	45	2,820

サービス	品目	グレード	専用線形態		①契約回線数	②ＭＡ間回線距離
高速ディジタル伝送	64kb/s		区域内専用	同一収容	21	
				異収容	48	
			分岐回線		0	
			県内市外専用		33	4,095
			県間・接続専用	区域内	193	
				区域外	73	4,407
	64kb/s	エコノミー（タイプ１－１）	区域内専用	同一収容	0	
				異収容	1	
			分岐回線		0	
			県内市外専用		0	0
			県間・接続専用	区域内	303	
				区域外	100	3,867
	64kb/s	エコノミー（タイプ１－２）	区域内専用	同一収容	281	
				異収容	469	
			分岐回線		0	
			県内市外専用		238	8,283
			県間・接続専用	区域内	281	
				区域外	1,365	68,310
	64kb/s	エコノミー（タイプ２）	区域内専用	同一収容	2,063	
				異収容	2,928	
			分岐回線		0	
			県内市外専用		1,248	46,759
			県間・接続専用	区域内	21,385	
				区域外	13,012	473,942
	128kb/s		区域内専用	同一収容	12	
				異収容	38	
			分岐回線		0	
			県内市外専用		16	497
			県間・接続専用	区域内	412	
				区域外	129	7,066
	128kb/s	エコノミー（タイプ１－１）	区域内専用	同一収容	0	
				異収容	0	
			分岐回線		0	
			県内市外専用		0	0
			県間・接続専用	区域内	105	
				区域外	55	1,552
	128kb/s	エコノミー（タイプ１－２）	区域内専用	同一収容	212	
				異収容	1,027	
			分岐回線		0	
			県内市外専用		158	4,638
			県間・接続専用	区域内	612	
				区域外	2,378	98,356
	128kb/s	エコノミー（タイプ２）	区域内専用	同一収容	397	
				異収容	934	
			分岐回線		0	
			県内市外専用		358	12,722
			県間・接続専用	区域内	13,413	
				区域外	13,953	660,818
	192kb/s		区域内専用	同一収容	1	
				異収容	11	
			分岐回線		0	
			県内市外専用		8	383
			県間・接続専用	区域内	30	
				区域外	12	405
	256kb/s		区域内専用	同一収容	3	
				異収容	13	
			分岐回線		0	
			県内市外専用		8	266
			県間・接続専用	区域内	42	
				区域外	22	821
	384kb/s		区域内専用	同一収容	10	
				異収容	17	
			分岐回線		0	
			県内市外専用		147	12,245
			県間・接続専用	区域内	325	
				区域外	67	4,207
	512kb/s		区域内専用	同一収容	0	
				異収容	4	
			分岐回線		0	
			県内市外専用		3	61
			県間・接続専用	区域内	37	
				区域外	103	16,335
	768kb/s		区域内専用	同一収容	0	
				異収容	3	
			分岐回線		1	
			県内市外専用		6	262
			県間・接続専用	区域内	45	
				区域外	116	7,910
	1Mb/s		区域内専用	同一収容	3	
				異収容	3	
			分岐回線		0	
			県内市外専用		3	105
			県間・接続専用	区域内	17	
				区域外	32	2,164

サービス	品目	グレード	専用線形態		①契約回線数	②ＭＡ間回線距離
	1.5Mb/s		区域内専用	同一収容	4	
				異収容	15	
			分岐回線		0	
			県内市外専用		10	457
			県間・接続専用	区域内	113	
				区域外	267	24,009
	1.5Mb/s	エコノミー（タイプ１－１）	区域内専用	同一収容	0	
				異収容	0	
			分岐回線		0	
			県内市外専用		0	0
			県間・接続専用	区域内	14	
				区域外	4	751
	1.5Mb/s	エコノミー（タイプ１－２）	区域内専用	同一収容	8	
				異収容	31	
			分岐回線		0	
			県内市外専用		8	201
			県間・接続専用	区域内	0	
				区域外	0	0
	1.5Mb/s	エコノミー（タイプ２）	区域内専用	同一収容	31	
				異収容	162	
			分岐回線		0	
			県内市外専用		58	3,658
			県間・接続専用	区域内	1,398	
				区域外	2,127	186,612
	3Mb/s		区域内専用	同一収容	0	
				異収容	1	
			分岐回線		0	
			県内市外専用		3	81
			県間・接続専用	区域内	7	
				区域外	13	710
	4.5Mb/s		区域内専用	同一収容	0	
				異収容	0	
			分岐回線		0	
			県内市外専用		1	8
			県間・接続専用	区域内	4	
				区域外	7	252
	6Mb/s		区域内専用	同一収容	0	
				異収容	2	
			分岐回線		0	
			県内市外専用		0	0
			県間・接続専用	区域内	6	
				区域外	11	1,168
	6Mb/s	エコノミー（タイプ１－１）	区域内専用	同一収容	0	
				異収容	0	
			分岐回線		0	
			県内市外専用		0	0
			県間・接続専用	区域内	0	
				区域外	0	0
	6Mb/s	エコノミー（タイプ１－２）	区域内専用	同一収容	0	
				異収容	0	
			分岐回線		0	
			県内市外専用		0	0
			県間・接続専用	区域内	0	
				区域外	0	0
	6Mb/s	エコノミー（タイプ２）	区域内専用	同一収容	0	
				異収容	2	
			分岐回線		0	
			県内市外専用		0	0
			県間・接続専用	区域内	207	
				区域外	841	57,290
第１種ＡＴＭ専用	0.5Mb/s		区域内専用	同一収容	0	
				異収容	0	
			県内市外専用		1	57
			県間・接続専用	区域内	116	
				区域外	17	1,007
	0.5Mb/s	セカンド（タイプ１－１）	区域内専用	同一収容	0	
				異収容	0	
			県内市外専用		0	0
			県間・接続専用	区域内	0	
				区域外	0	0
	0.5Mb/s	セカンド（タイプ１－２）	区域内専用	同一収容	0	
				異収容	0	
			県内市外専用		0	0
			県間・接続専用	区域内	0	
				区域外	0	0
	0.5Mb/s	セカンド（タイプ２）	区域内専用	同一収容	0	
				異収容	0	
			県内市外専用		0	0
			県間・接続専用	区域内	0	
				区域外	0	0
	0.5Mb/s	エコノミー（タイプ１－１）	区域内専用	同一収容	0	
				異収容	0	
			県内市外専用		0	0
			県間・接続専用	区域内	0	
				区域外	0	0
	0.5Mb/s	エコノミー（タイプ１－２）	区域内専用	同一収容	0	
				異収容	0	
			県内市外専用		0	0
			県間・接続専用	区域内	0	
				区域外	0	0
	0.5Mb/s	エコノミー（タイプ２）	区域内専用	同一収容	0	
				異収容	0	
			県内市外専用		0	0
			県間・接続専用	区域内	44	
				区域外	44	3,067

サービス	品目	グレード	専用線形態		①契約回線数	②ＭＡ間回線距離
	1Mb/s		区域内専用	同一収容	0	
				異収容	0	
			県内市外専用		1	77
			県間・接続専用	区域内	47	
				区域外	158	6,720
	1Mb/s	セカンド（タイプ１－１）	区域内専用	同一収容	0	
				異収容	0	
			県内市外専用		0	0
			県間・接続専用	区域内	0	
				区域外	0	0
	1Mb/s	セカンド（タイプ１－２）	区域内専用	同一収容	0	
				異収容	0	
			県内市外専用		0	0
			県間・接続専用	区域内	0	
				区域外	0	0
	1Mb/s	セカンド（タイプ２）	区域内専用	同一収容	0	
				異収容	0	
			県内市外専用		0	0
			県間・接続専用	区域内	0	
				区域外	0	0
	1Mb/s	エコノミー（タイプ１－１）	区域内専用	同一収容	0	
				異収容	0	
			県内市外専用		0	0
			県間・接続専用	区域内	0	
				区域外	1	47
	1Mb/s	エコノミー（タイプ１－２）	区域内専用	同一収容	0	
				異収容	0	
			県内市外専用		0	0
			県間・接続専用	区域内	0	
				区域外	0	0
	1Mb/s	エコノミー（タイプ２）	区域内専用	同一収容	0	
				異収容	0	
			県内市外専用		0	0
			県間・接続専用	区域内	24	
				区域外	151	13,119
	2Mb/s		区域内専用	同一収容	2	
				異収容	0	
			県内市外専用		0	0
			県間・接続専用	区域内	10	
				区域外	9	269
	2Mb/s	セカンド（タイプ１－１）	区域内専用	同一収容	0	
				異収容	0	
			県内市外専用		0	0
			県間・接続専用	区域内	0	
				区域外	0	0
	2Mb/s	セカンド（タイプ１－２）	区域内専用	同一収容	0	
				異収容	0	
			県内市外専用		0	0
			県間・接続専用	区域内	0	
				区域外	0	0
	2Mb/s	セカンド（タイプ２）	区域内専用	同一収容	0	
				異収容	0	
			県内市外専用		0	0
			県間・接続専用	区域内	0	
				区域外	0	0
	2Mb/s	エコノミー（タイプ１－１）	区域内専用	同一収容	0	
				異収容	0	
			県内市外専用		0	0
			県間・接続専用	区域内	2	
				区域外	0	0
	2Mb/s	エコノミー（タイプ１－２）	区域内専用	同一収容	0	
				異収容	0	
			県内市外専用		0	0
			県間・接続専用	区域内	0	
				区域外	0	0
	2Mb/s	エコノミー（タイプ２）	区域内専用	同一収容	0	
				異収容	1	
			県内市外専用		0	0
			県間・接続専用	区域内	21	
				区域外	156	14,254
	3Mb/s		区域内専用	同一収容	1	
				異収容	1	
			県内市外専用		0	0
			県間・接続専用	区域内	1	
				区域外	0	0
	3Mb/s	セカンド（タイプ１－１）	区域内専用	同一収容	0	
				異収容	0	
			県内市外専用		0	0
			県間・接続専用	区域内	0	
				区域外	0	0
	3Mb/s	セカンド（タイプ１－２）	区域内専用	同一収容	0	
				異収容	0	
			県内市外専用		0	0
			県間・接続専用	区域内	0	
				区域外	0	0
	3Mb/s	セカンド（タイプ２）	区域内専用	同一収容	0	
				異収容	0	
			県内市外専用		0	0
			県間・接続専用	区域内	0	
				区域外	0	0
	3Mb/s	エコノミー（タイプ１－１）	区域内専用	同一収容	0	
				異収容	0	
			県内市外専用		0	0
			県間・接続専用	区域内	0	
				区域外	0	0
	3Mb/s	エコノミー（タイプ１－２）	区域内専用	同一収容	0	
				異収容	0	
			県内市外専用		0	0
			県間・接続専用	区域内	0	
				区域外	0	0
	3Mb/s	エコノミー（タイプ２）	区域内専用	同一収容	0	
				異収容	3	
			県内市外専用		0	0
			県間・接続専用	区域内	23	
				区域外	121	9,258

サービス	品目	グレード	専用線形態		①契約回線数	②ＭＡ間回線距離
	4Mb/s		区域内専用	同一収容	0	
				異収容	0	
			県内市外専用		0	0
			県間・接続専用	区域内	5	
				区域外	12	523
	4Mb/s	セカンド（タイプ１－１）	区域内専用	同一収容	0	
				異収容	0	
			県内市外専用		0	0
			県間・接続専用	区域内	0	
				区域外	0	0
	4Mb/s	セカンド（タイプ１－２）	区域内専用	同一収容	0	
				異収容	0	
			県内市外専用		0	0
			県間・接続専用	区域内	0	
				区域外	0	0
	4Mb/s	セカンド（タイプ２）	区域内専用	同一収容	0	
				異収容	0	
			県内市外専用		0	0
			県間・接続専用	区域内	0	
				区域外	0	0
	4Mb/s	エコノミー（タイプ１－１）	区域内専用	同一収容	0	
				異収容	0	
			県内市外専用		0	0
			県間・接続専用	区域内	0	
				区域外	0	0
	4Mb/s	エコノミー（タイプ１－２）	区域内専用	同一収容	0	
				異収容	0	
			県内市外専用		0	0
			県間・接続専用	区域内	0	
				区域外	0	0
	4Mb/s	エコノミー（タイプ２）	区域内専用	同一収容	0	
				異収容	0	
			県内市外専用		0	0
			県間・接続専用	区域内	12	
				区域外	50	4,537
	5Mb/s		区域内専用	同一収容	0	
				異収容	0	
			県内市外専用		0	0
			県間・接続専用	区域内	9	
				区域外	27	2,608
	5Mb/s	セカンド（タイプ１－１）	区域内専用	同一収容	0	
				異収容	0	
			県内市外専用		0	0
			県間・接続専用	区域内	0	
				区域外	0	0
	5Mb/s	セカンド（タイプ１－２）	区域内専用	同一収容	0	
				異収容	0	
			県内市外専用		0	0
			県間・接続専用	区域内	0	
				区域外	0	0
	5Mb/s	セカンド（タイプ２）	区域内専用	同一収容	0	
				異収容	0	
			県内市外専用		0	0
			県間・接続専用	区域内	0	
				区域外	0	0
	5Mb/s	エコノミー（タイプ１－１）	区域内専用	同一収容	0	
				異収容	0	
			県内市外専用		0	0
			県間・接続専用	区域内	0	
				区域外	0	0
	5Mb/s	エコノミー（タイプ１－２）	区域内専用	同一収容	0	
				異収容	0	
			県内市外専用		0	0
			県間・接続専用	区域内	0	
				区域外	0	0
	5Mb/s	エコノミー（タイプ２）	区域内専用	同一収容	0	
				異収容	0	
			県内市外専用		1	13
			県間・接続専用	区域内	18	
				区域外	53	6,453
	6Mb/s		区域内専用	同一収容	0	
				異収容	0	
			県内市外専用		0	0
			県間・接続専用	区域内	4	
				区域外	9	2,264
	6Mb/s	セカンド（タイプ１－１）	区域内専用	同一収容	0	
				異収容	0	
			県内市外専用		0	0
			県間・接続専用	区域内	0	
				区域外	0	0
	6Mb/s	セカンド（タイプ１－２）	区域内専用	同一収容	0	
				異収容	0	
			県内市外専用		0	0
			県間・接続専用	区域内	0	
				区域外	0	0
	6Mb/s	セカンド（タイプ２）	区域内専用	同一収容	0	
				異収容	0	
			県内市外専用		0	0
			県間・接続専用	区域内	0	
				区域外	0	0
	6Mb/s	エコノミー（タイプ１－１）	区域内専用	同一収容	0	
				異収容	0	
			県内市外専用		0	0
			県間・接続専用	区域内	0	
				区域外	0	0
	6Mb/s	エコノミー（タイプ１－２）	区域内専用	同一収容	0	
				異収容	0	
			県内市外専用		0	0
			県間・接続専用	区域内	0	
				区域外	0	0
	6Mb/s	エコノミー（タイプ２）	区域内専用	同一収容	0	
				異収容	0	
			県内市外専用		0	0
			県間・接続専用	区域内	11	
				区域外	35	2,921

サービス	品目	グレード	専用線形態		①契約回線数	②ＭＡ間回線距離
	7Mb/s		区域内専用	同一収容	0	
				異収容	0	
			県内市外専用		0	0
			県間・接続専用	区域内	3	
				区域外	16	1,869
	7Mb/s	セカンド（タイプ１－１）	区域内専用	同一収容	0	
				異収容	0	
			県内市外専用		0	0
			県間・接続専用	区域内	0	
				区域外	0	0
	7Mb/s	セカンド（タイプ１－２）	区域内専用	同一収容	0	
				異収容	0	
			県内市外専用		0	0
			県間・接続専用	区域内	0	
				区域外	0	0
	7Mb/s	セカンド（タイプ２）	区域内専用	同一収容	0	
				異収容	0	
			県内市外専用		0	0
			県間・接続専用	区域内	0	
				区域外	0	0
	7Mb/s	エコノミー（タイプ１－１）	区域内専用	同一収容	0	
				異収容	0	
			県内市外専用		0	0
			県間・接続専用	区域内	0	
				区域外	0	0
	7Mb/s	エコノミー（タイプ１－２）	区域内専用	同一収容	0	
				異収容	0	
			県内市外専用		0	0
			県間・接続専用	区域内	0	
				区域外	0	0
	7Mb/s	エコノミー（タイプ２）	区域内専用	同一収容	0	
				異収容	0	
			県内市外専用		0	0
			県間・接続専用	区域内	3	
				区域外	25	2,071
	8Mb/s		区域内専用	同一収容	0	
				異収容	0	
			県内市外専用		0	0
			県間・接続専用	区域内	8	
				区域外	14	924
	8Mb/s	セカンド（タイプ１－１）	区域内専用	同一収容	0	
				異収容	0	
			県内市外専用		0	0
			県間・接続専用	区域内	0	
				区域外	0	0
	8Mb/s	セカンド（タイプ１－２）	区域内専用	同一収容	0	
				異収容	0	
			県内市外専用		0	0
			県間・接続専用	区域内	0	
				区域外	0	0
	8Mb/s	セカンド（タイプ２）	区域内専用	同一収容	0	
				異収容	0	
			県内市外専用		0	0
			県間・接続専用	区域内	0	
				区域外	0	0
	8Mb/s	エコノミー（タイプ１－１）	区域内専用	同一収容	0	
				異収容	0	
			県内市外専用		0	0
			県間・接続専用	区域内	0	
				区域外	0	0
	8Mb/s	エコノミー（タイプ１－２）	区域内専用	同一収容	0	
				異収容	0	
			県内市外専用		0	0
			県間・接続専用	区域内	0	
				区域外	0	0
	8Mb/s	エコノミー（タイプ２）	区域内専用	同一収容	0	
				異収容	1	
			県内市外専用		0	0
			県間・接続専用	区域内	10	
				区域外	36	2,439
	9Mb/s		区域内専用	同一収容	0	
				異収容	0	
			県内市外専用		0	0
			県間・接続専用	区域内	0	
				区域外	4	720
	9Mb/s	セカンド（タイプ１－１）	区域内専用	同一収容	0	
				異収容	0	
			県内市外専用		0	0
			県間・接続専用	区域内	0	
				区域外	0	0
	9Mb/s	セカンド（タイプ１－２）	区域内専用	同一収容	0	
				異収容	0	
			県内市外専用		0	0
			県間・接続専用	区域内	0	
				区域外	0	0
	9Mb/s	セカンド（タイプ２）	区域内専用	同一収容	0	
				異収容	0	
			県内市外専用		0	0
			県間・接続専用	区域内	0	
				区域外	0	0
	9Mb/s	エコノミー（タイプ１－１）	区域内専用	同一収容	0	
				異収容	0	
			県内市外専用		0	0
			県間・接続専用	区域内	0	
				区域外	0	0
	9Mb/s	エコノミー（タイプ１－２）	区域内専用	同一収容	0	
				異収容	0	
			県内市外専用		0	0
			県間・接続専用	区域内	0	
				区域外	0	0
	9Mb/s	エコノミー（タイプ２）	区域内専用	同一収容	0	
				異収容	0	
			県内市外専用		0	0
			県間・接続専用	区域内	5	
				区域外	20	2,820

サービス	品目	グレード	専用線形態		①契約回線数	②ＭＡ間回線距離
	10Mb/s		区域内専用	同一収容	2	
				異収容	0	
			県内市外専用		1	63
			県間・接続専用	区域内	8	
				区域外	15	948
	10Mb/s	セカンド（タイプ１－１）	区域内専用	同一収容	0	
				異収容	0	
			県内市外専用		0	0
			県間・接続専用	区域内	0	
				区域外	0	0
	10Mb/s	セカンド（タイプ１－２）	区域内専用	同一収容	0	
				異収容	0	
			県内市外専用		0	0
			県間・接続専用	区域内	0	
				区域外	0	0
	10Mb/s	セカンド（タイプ２）	区域内専用	同一収容	0	
				異収容	0	
			県内市外専用		0	0
			県間・接続専用	区域内	0	
				区域外	0	0
	10Mb/s	エコノミー（タイプ１－１）	区域内専用	同一収容	0	
				異収容	0	
			県内市外専用		0	0
			県間・接続専用	区域内	5	
				区域外	1	34
	10Mb/s	エコノミー（タイプ１－２）	区域内専用	同一収容	0	
				異収容	0	
			県内市外専用		0	0
			県間・接続専用	区域内	0	
				区域外	0	0
	10Mb/s	エコノミー（タイプ２）	区域内専用	同一収容	0	
				異収容	1	
			県内市外専用		0	0
			県間・接続専用	区域内	22	
				区域外	107	8,379
	11Mb/s		区域内専用	同一収容	0	
				異収容	0	
			県内市外専用		0	0
			県間・接続専用	区域内	0	
				区域外	0	0
	11Mb/s	セカンド（タイプ１－１）	区域内専用	同一収容	0	
				異収容	0	
			県内市外専用		0	0
			県間・接続専用	区域内	0	
				区域外	0	0
	11Mb/s	セカンド（タイプ１－２）	区域内専用	同一収容	0	
				異収容	0	
			県内市外専用		0	0
			県間・接続専用	区域内	0	
				区域外	0	0
	11Mb/s	セカンド（タイプ２）	区域内専用	同一収容	0	
				異収容	0	
			県内市外専用		0	0
			県間・接続専用	区域内	0	
				区域外	0	0
	11Mb/s	エコノミー（タイプ１－１）	区域内専用	同一収容	0	
				異収容	0	
			県内市外専用		0	0
			県間・接続専用	区域内	0	
				区域外	0	0
	11Mb/s	エコノミー（タイプ１－２）	区域内専用	同一収容	0	
				異収容	0	
			県内市外専用		0	0
			県間・接続専用	区域内	0	
				区域外	0	0
	11Mb/s	エコノミー（タイプ２）	区域内専用	同一収容	0	
				異収容	0	
			県内市外専用		0	0
			県間・接続専用	区域内	5	
				区域外	11	1,007
	12Mb/s		区域内専用	同一収容	0	
				異収容	0	
			県内市外専用		0	0
			県間・接続専用	区域内	0	
				区域外	5	152
	12Mb/s	セカンド（タイプ１－１）	区域内専用	同一収容	0	
				異収容	0	
			県内市外専用		0	0
			県間・接続専用	区域内	0	
				区域外	0	0
	12Mb/s	セカンド（タイプ１－２）	区域内専用	同一収容	0	
				異収容	0	
			県内市外専用		0	0
			県間・接続専用	区域内	0	
				区域外	0	0
	12Mb/s	セカンド（タイプ２）	区域内専用	同一収容	0	
				異収容	0	
			県内市外専用		0	0
			県間・接続専用	区域内	0	
				区域外	0	0
	12Mb/s	エコノミー（タイプ１－１）	区域内専用	同一収容	0	
				異収容	0	
			県内市外専用		0	0
			県間・接続専用	区域内	0	
				区域外	0	0
	12Mb/s	エコノミー（タイプ１－２）	区域内専用	同一収容	0	
				異収容	0	
			県内市外専用		0	0
			県間・接続専用	区域内	0	
				区域外	0	0
	12Mb/s	エコノミー（タイプ２）	区域内専用	同一収容	0	
				異収容	0	
			県内市外専用		0	0
			県間・接続専用	区域内	3	
				区域外	21	1,772

サービス	品目	グレード	専用線形態		①契約回線数	②ＭＡ間回線距離
	13Mb/s		区域内専用	同一収容	0	
				異収容	0	
			県内市外専用		0	0
			県間・接続専用	区域内	0	
				区域外	6	246
	13Mb/s	セカンド（タイプ１－１）	区域内専用	同一収容	0	
				異収容	0	
			県内市外専用		0	0
			県間・接続専用	区域内	0	
				区域外	0	0
	13Mb/s	セカンド（タイプ１－２）	区域内専用	同一収容	0	
				異収容	0	
			県内市外専用		0	0
			県間・接続専用	区域内	0	
				区域外	0	0
	13Mb/s	セカンド（タイプ２）	区域内専用	同一収容	0	
				異収容	0	
			県内市外専用		0	0
			県間・接続専用	区域内	0	
				区域外	0	0
	13Mb/s	エコノミー（タイプ１－１）	区域内専用	同一収容	0	
				異収容	0	
			県内市外専用		0	0
			県間・接続専用	区域内	0	
				区域外	0	0
	13Mb/s	エコノミー（タイプ１－２）	区域内専用	同一収容	0	
				異収容	0	
			県内市外専用		0	0
			県間・接続専用	区域内	0	
				区域外	0	0
	13Mb/s	エコノミー（タイプ２）	区域内専用	同一収容	0	
				異収容	0	
			県内市外専用		0	0
			県間・接続専用	区域内	6	
				区域外	24	1,127
	14Mb/s		区域内専用	同一収容	0	
				異収容	0	
			県内市外専用		0	0
			県間・接続専用	区域内	0	
				区域外	0	0
	14Mb/s	セカンド（タイプ１－１）	区域内専用	同一収容	0	
				異収容	0	
			県内市外専用		0	0
			県間・接続専用	区域内	0	
				区域外	0	0
	14Mb/s	セカンド（タイプ１－２）	区域内専用	同一収容	0	
				異収容	0	
			県内市外専用		0	0
			県間・接続専用	区域内	0	
				区域外	0	0
	14Mb/s	セカンド（タイプ２）	区域内専用	同一収容	0	
				異収容	0	
			県内市外専用		0	0
			県間・接続専用	区域内	0	
				区域外	0	0
	14Mb/s	エコノミー（タイプ１－１）	区域内専用	同一収容	0	
				異収容	0	
			県内市外専用		0	0
			県間・接続専用	区域内	0	
				区域外	0	0
	14Mb/s	エコノミー（タイプ１－２）	区域内専用	同一収容	0	
				異収容	0	
			県内市外専用		0	0
			県間・接続専用	区域内	0	
				区域外	0	0
	14Mb/s	エコノミー（タイプ２）	区域内専用	同一収容	0	
				異収容	0	
			県内市外専用		0	0
			県間・接続専用	区域内	2	
				区域外	6	256
	15Mb/s		区域内専用	同一収容	1	
				異収容	0	
			県内市外専用		0	0
			県間・接続専用	区域内	0	
				区域外	2	31
	15Mb/s	セカンド（タイプ１－１）	区域内専用	同一収容	0	
				異収容	0	
			県内市外専用		0	0
			県間・接続専用	区域内	0	
				区域外	0	0
	15Mb/s	セカンド（タイプ１－２）	区域内専用	同一収容	0	
				異収容	0	
			県内市外専用		0	0
			県間・接続専用	区域内	0	
				区域外	0	0
	15Mb/s	セカンド（タイプ２）	区域内専用	同一収容	0	
				異収容	0	
			県内市外専用		0	0
			県間・接続専用	区域内	0	
				区域外	0	0
	15Mb/s	エコノミー（タイプ１－１）	区域内専用	同一収容	0	
				異収容	0	
			県内市外専用		0	0
			県間・接続専用	区域内	0	
				区域外	0	0
	15Mb/s	エコノミー（タイプ１－２）	区域内専用	同一収容	0	
				異収容	0	
			県内市外専用		0	0
			県間・接続専用	区域内	0	
				区域外	0	0
	15Mb/s	エコノミー（タイプ２）	区域内専用	同一収容	0	
				異収容	0	
			県内市外専用		0	0
			県間・接続専用	区域内	0	
				区域外	10	589

サービス	品目	グレード	専用線形態		①契約回線数	②ＭＡ間回線距離
	16Mb/s		区域内専用	同一収容	0	
				異収容	0	
			県内市外専用		0	0
			県間・接続専用	区域内	2	
				区域外	4	178
	16Mb/s	セカンド（タイプ１－１）	区域内専用	同一収容	0	
				異収容	0	
			県内市外専用		0	0
			県間・接続専用	区域内	0	
				区域外	0	0
	16Mb/s	セカンド（タイプ１－２）	区域内専用	同一収容	0	
				異収容	0	
			県内市外専用		0	0
			県間・接続専用	区域内	0	
				区域外	0	0
	16Mb/s	セカンド（タイプ２）	区域内専用	同一収容	0	
				異収容	0	
			県内市外専用		0	0
			県間・接続専用	区域内	0	
				区域外	0	0
	16Mb/s	エコノミー（タイプ１－１）	区域内専用	同一収容	0	
				異収容	0	
			県内市外専用		0	0
			県間・接続専用	区域内	0	
				区域外	0	0
	16Mb/s	エコノミー（タイプ１－２）	区域内専用	同一収容	0	
				異収容	0	
			県内市外専用		0	0
			県間・接続専用	区域内	0	
				区域外	0	0
	16Mb/s	エコノミー（タイプ２）	区域内専用	同一収容	0	
				異収容	0	
			県内市外専用		0	0
			県間・接続専用	区域内	1	
				区域外	9	947
	17Mb/s		区域内専用	同一収容	0	
				異収容	0	
			県内市外専用		0	0
			県間・接続専用	区域内	0	
				区域外	0	0
	17Mb/s	セカンド（タイプ１－１）	区域内専用	同一収容	0	
				異収容	0	
			県内市外専用		0	0
			県間・接続専用	区域内	0	
				区域外	0	0
	17Mb/s	セカンド（タイプ１－２）	区域内専用	同一収容	0	
				異収容	0	
			県内市外専用		0	0
			県間・接続専用	区域内	0	
				区域外	0	0
	17Mb/s	セカンド（タイプ２）	区域内専用	同一収容	0	
				異収容	0	
			県内市外専用		0	0
			県間・接続専用	区域内	0	
				区域外	0	0
	17Mb/s	エコノミー（タイプ１－１）	区域内専用	同一収容	0	
				異収容	0	
			県内市外専用		0	0
			県間・接続専用	区域内	0	
				区域外	0	0
	17Mb/s	エコノミー（タイプ１－２）	区域内専用	同一収容	0	
				異収容	0	
			県内市外専用		0	0
			県間・接続専用	区域内	0	
				区域外	0	0
	17Mb/s	エコノミー（タイプ２）	区域内専用	同一収容	0	
				異収容	0	
			県内市外専用		0	0
			県間・接続専用	区域内	2	
				区域外	5	357
	18Mb/s		区域内専用	同一収容	0	
				異収容	0	
			県内市外専用		0	0
			県間・接続専用	区域内	0	
				区域外	0	0
	18Mb/s	セカンド（タイプ１－１）	区域内専用	同一収容	0	
				異収容	0	
			県内市外専用		0	0
			県間・接続専用	区域内	0	
				区域外	0	0
	18Mb/s	セカンド（タイプ１－２）	区域内専用	同一収容	0	
				異収容	0	
			県内市外専用		0	0
			県間・接続専用	区域内	0	
				区域外	0	0
	18Mb/s	セカンド（タイプ２）	区域内専用	同一収容	0	
				異収容	0	
			県内市外専用		0	0
			県間・接続専用	区域内	0	
				区域外	0	0
	18Mb/s	エコノミー（タイプ１－１）	区域内専用	同一収容	0	
				異収容	0	
			県内市外専用		0	0
			県間・接続専用	区域内	0	
				区域外	0	0
	18Mb/s	エコノミー（タイプ１－２）	区域内専用	同一収容	0	
				異収容	0	
			県内市外専用		0	0
			県間・接続専用	区域内	0	
				区域外	0	0
	18Mb/s	エコノミー（タイプ２）	区域内専用	同一収容	0	
				異収容	0	
			県内市外専用		0	0
			県間・接続専用	区域内	1	
				区域外	5	478

サービス	品目	グレード	専用線形態		①契約回線数	②ＭＡ間回線距離
	19Mb/s		区域内専用	同一収容	0	
				異収容	0	
			県内市外専用		0	0
			県間・接続専用	区域内	0	
				区域外	0	0
	19Mb/s	セカンド（タイプ１－１）	区域内専用	同一収容	0	
				異収容	0	
			県内市外専用		0	0
			県間・接続専用	区域内	0	
				区域外	0	0
	19Mb/s	セカンド（タイプ１－２）	区域内専用	同一収容	0	
				異収容	0	
			県内市外専用		0	0
			県間・接続専用	区域内	0	
				区域外	0	0
	19Mb/s	セカンド（タイプ２）	区域内専用	同一収容	0	
				異収容	0	
			県内市外専用		0	0
			県間・接続専用	区域内	0	
				区域外	0	0
	19Mb/s	エコノミー（タイプ１－１）	区域内専用	同一収容	0	
				異収容	0	
			県内市外専用		0	0
			県間・接続専用	区域内	0	
				区域外	0	0
	19Mb/s	エコノミー（タイプ１－２）	区域内専用	同一収容	0	
				異収容	0	
			県内市外専用		0	0
			県間・接続専用	区域内	0	
				区域外	0	0
	19Mb/s	エコノミー（タイプ２）	区域内専用	同一収容	0	
				異収容	0	
			県内市外専用		0	0
			県間・接続専用	区域内	0	
				区域外	5	206
	20Mb/s		区域内専用	同一収容	0	
				異収容	0	
			県内市外専用		0	0
			県間・接続専用	区域内	3	
				区域外	2	58
	20Mb/s	セカンド（タイプ１－１）	区域内専用	同一収容	0	
				異収容	0	
			県内市外専用		0	0
			県間・接続専用	区域内	0	
				区域外	0	0
	20Mb/s	セカンド（タイプ１－２）	区域内専用	同一収容	0	
				異収容	0	
			県内市外専用		0	0
			県間・接続専用	区域内	0	
				区域外	0	0
	20Mb/s	セカンド（タイプ２）	区域内専用	同一収容	0	
				異収容	0	
			県内市外専用		0	0
			県間・接続専用	区域内	0	
				区域外	0	0
	20Mb/s	エコノミー（タイプ１－１）	区域内専用	同一収容	0	
				異収容	0	
			県内市外専用		0	0
			県間・接続専用	区域内	0	
				区域外	0	0
	20Mb/s	エコノミー（タイプ１－２）	区域内専用	同一収容	0	
				異収容	0	
			県内市外専用		0	0
			県間・接続専用	区域内	0	
				区域外	0	0
	20Mb/s	エコノミー（タイプ２）	区域内専用	同一収容	0	
				異収容	2	
			県内市外専用		0	0
			県間・接続専用	区域内	7	
				区域外	19	1,341
	21Mb/s		区域内専用	同一収容	0	
				異収容	0	
			県内市外専用		0	0
			県間・接続専用	区域内	0	
				区域外	0	0
	21Mb/s	セカンド（タイプ１－１）	区域内専用	同一収容	0	
				異収容	0	
			県内市外専用		0	0
			県間・接続専用	区域内	0	
				区域外	0	0
	21Mb/s	セカンド（タイプ１－２）	区域内専用	同一収容	0	
				異収容	0	
			県内市外専用		0	0
			県間・接続専用	区域内	0	
				区域外	0	0
	21Mb/s	セカンド（タイプ２）	区域内専用	同一収容	0	
				異収容	0	
			県内市外専用		0	0
			県間・接続専用	区域内	0	
				区域外	0	0
	21Mb/s	エコノミー（タイプ１－１）	区域内専用	同一収容	0	
				異収容	0	
			県内市外専用		0	0
			県間・接続専用	区域内	0	
				区域外	0	0
	21Mb/s	エコノミー（タイプ１－２）	区域内専用	同一収容	0	
				異収容	0	
			県内市外専用		0	0
			県間・接続専用	区域内	0	
				区域外	0	0
	21Mb/s	エコノミー（タイプ２）	区域内専用	同一収容	0	
				異収容	0	
			県内市外専用		0	0
			県間・接続専用	区域内	0	
				区域外	3	392

サービス	品目	グレード	専用線形態		①契約回線数	②ＭＡ間回線距離
	22Mb/s		区域内専用	同一収容	0	
				異収容	0	
			県内市外専用		0	0
			県間・接続専用	区域内	0	
				区域外	0	0
	22Mb/s	セカンド（タイプ１－１）	区域内専用	同一収容	0	
				異収容	0	
			県内市外専用		0	0
			県間・接続専用	区域内	0	
				区域外	0	0
	22Mb/s	セカンド（タイプ１－２）	区域内専用	同一収容	0	
				異収容	0	
			県内市外専用		0	0
			県間・接続専用	区域内	0	
				区域外	0	0
	22Mb/s	セカンド（タイプ２）	区域内専用	同一収容	0	
				異収容	0	
			県内市外専用		0	0
			県間・接続専用	区域内	0	
				区域外	0	0
	22Mb/s	エコノミー（タイプ１－１）	区域内専用	同一収容	0	
				異収容	0	
			県内市外専用		0	0
			県間・接続専用	区域内	0	
				区域外	0	0
	22Mb/s	エコノミー（タイプ１－２）	区域内専用	同一収容	0	
				異収容	0	
			県内市外専用		0	0
			県間・接続専用	区域内	0	
				区域外	0	0
	22Mb/s	エコノミー（タイプ２）	区域内専用	同一収容	0	
				異収容	0	
			県内市外専用		0	0
			県間・接続専用	区域内	0	
				区域外	2	118
	23Mb/s		区域内専用	同一収容	0	
				異収容	0	
			県内市外専用		0	0
			県間・接続専用	区域内	0	
				区域外	0	0
	23Mb/s	セカンド（タイプ１－１）	区域内専用	同一収容	0	
				異収容	0	
			県内市外専用		0	0
			県間・接続専用	区域内	0	
				区域外	0	0
	23Mb/s	セカンド（タイプ１－２）	区域内専用	同一収容	0	
				異収容	0	
			県内市外専用		0	0
			県間・接続専用	区域内	0	
				区域外	0	0
	23Mb/s	セカンド（タイプ２）	区域内専用	同一収容	0	
				異収容	0	
			県内市外専用		0	0
			県間・接続専用	区域内	0	
				区域外	0	0
	23Mb/s	エコノミー（タイプ１－１）	区域内専用	同一収容	0	
				異収容	0	
			県内市外専用		0	0
			県間・接続専用	区域内	0	
				区域外	0	0
	23Mb/s	エコノミー（タイプ１－２）	区域内専用	同一収容	0	
				異収容	0	
			県内市外専用		0	0
			県間・接続専用	区域内	0	
				区域外	0	0
	23Mb/s	エコノミー（タイプ２）	区域内専用	同一収容	0	
				異収容	0	
			県内市外専用		0	0
			県間・接続専用	区域内	0	
				区域外	3	92
	24Mb/s		区域内専用	同一収容	0	
				異収容	0	
			県内市外専用		0	0
			県間・接続専用	区域内	0	
				区域外	0	0
	24Mb/s	セカンド（タイプ１－１）	区域内専用	同一収容	0	
				異収容	0	
			県内市外専用		0	0
			県間・接続専用	区域内	0	
				区域外	0	0
	24Mb/s	セカンド（タイプ１－２）	区域内専用	同一収容	0	
				異収容	0	
			県内市外専用		0	0
			県間・接続専用	区域内	0	
				区域外	0	0
	24Mb/s	セカンド（タイプ２）	区域内専用	同一収容	0	
				異収容	0	
			県内市外専用		0	0
			県間・接続専用	区域内	0	
				区域外	0	0
	24Mb/s	エコノミー（タイプ１－１）	区域内専用	同一収容	0	
				異収容	0	
			県内市外専用		0	0
			県間・接続専用	区域内	0	
				区域外	0	0
	24Mb/s	エコノミー（タイプ１－２）	区域内専用	同一収容	0	
				異収容	0	
			県内市外専用		0	0
			県間・接続専用	区域内	0	
				区域外	0	0
	24Mb/s	エコノミー（タイプ２）	区域内専用	同一収容	0	
				異収容	0	
			県内市外専用		0	0
			県間・接続専用	区域内	0	
				区域外	8	409

サービス	品目	グレード	専用線形態		①契約回線数	②ＭＡ間回線距離
	25Mb/s		区域内専用	同一収容	0	
				異収容	0	
			県内市外専用		0	0
			県間・接続専用	区域内	0	
				区域外	0	0
	25Mb/s	セカンド（タイプ１－１）	区域内専用	同一収容	0	
				異収容	0	
			県内市外専用		0	0
			県間・接続専用	区域内	0	
				区域外	0	0
	25Mb/s	セカンド（タイプ１－２）	区域内専用	同一収容	0	
				異収容	0	
			県内市外専用		0	0
			県間・接続専用	区域内	0	
				区域外	0	0
	25Mb/s	セカンド（タイプ２）	区域内専用	同一収容	0	
				異収容	0	
			県内市外専用		0	0
			県間・接続専用	区域内	0	
				区域外	0	0
	25Mb/s	エコノミー（タイプ１－１）	区域内専用	同一収容	0	
				異収容	0	
			県内市外専用		0	0
			県間・接続専用	区域内	0	
				区域外	0	0
	25Mb/s	エコノミー（タイプ１－２）	区域内専用	同一収容	0	
				異収容	0	
			県内市外専用		0	0
			県間・接続専用	区域内	0	
				区域外	0	0
	25Mb/s	エコノミー（タイプ２）	区域内専用	同一収容	0	
				異収容	0	
			県内市外専用		0	0
			県間・接続専用	区域内	3	
				区域外	2	121
	26Mb/s		区域内専用	同一収容	0	
				異収容	0	
			県内市外専用		0	0
			県間・接続専用	区域内	0	
				区域外	0	0
	26Mb/s	セカンド（タイプ１－１）	区域内専用	同一収容	0	
				異収容	0	
			県内市外専用		0	0
			県間・接続専用	区域内	0	
				区域外	0	0
	26Mb/s	セカンド（タイプ１－２）	区域内専用	同一収容	0	
				異収容	0	
			県内市外専用		0	0
			県間・接続専用	区域内	0	
				区域外	0	0
	26Mb/s	セカンド（タイプ２）	区域内専用	同一収容	0	
				異収容	0	
			県内市外専用		0	0
			県間・接続専用	区域内	0	
				区域外	0	0
	26Mb/s	エコノミー（タイプ１－１）	区域内専用	同一収容	0	
				異収容	0	
			県内市外専用		0	0
			県間・接続専用	区域内	0	
				区域外	0	0
	26Mb/s	エコノミー（タイプ１－２）	区域内専用	同一収容	0	
				異収容	0	
			県内市外専用		0	0
			県間・接続専用	区域内	0	
				区域外	0	0
	26Mb/s	エコノミー（タイプ２）	区域内専用	同一収容	0	
				異収容	0	
			県内市外専用		0	0
			県間・接続専用	区域内	0	
				区域外	1	36
	27Mb/s		区域内専用	同一収容	0	
				異収容	0	
			県内市外専用		0	0
			県間・接続専用	区域内	0	
				区域外	0	0
	27Mb/s	セカンド（タイプ１－１）	区域内専用	同一収容	0	
				異収容	0	
			県内市外専用		0	0
			県間・接続専用	区域内	0	
				区域外	0	0
	27Mb/s	セカンド（タイプ１－２）	区域内専用	同一収容	0	
				異収容	0	
			県内市外専用		0	0
			県間・接続専用	区域内	0	
				区域外	0	0
	27Mb/s	セカンド（タイプ２）	区域内専用	同一収容	0	
				異収容	0	
			県内市外専用		0	0
			県間・接続専用	区域内	0	
				区域外	0	0
	27Mb/s	エコノミー（タイプ１－１）	区域内専用	同一収容	0	
				異収容	0	
			県内市外専用		0	0
			県間・接続専用	区域内	0	
				区域外	0	0
	27Mb/s	エコノミー（タイプ１－２）	区域内専用	同一収容	0	
				異収容	0	
			県内市外専用		0	0
			県間・接続専用	区域内	0	
				区域外	0	0
	27Mb/s	エコノミー（タイプ２）	区域内専用	同一収容	0	
				異収容	0	
			県内市外専用		0	0
			県間・接続専用	区域内	0	
				区域外	3	543

サービス	品目	グレード	専用線形態		①契約回線数	②ＭＡ間回線距離
	28Mb/s		区域内専用	同一収容	0	
				異収容	0	
			県内市外専用		0	0
			県間・接続専用	区域内	0	
				区域外	0	0
	28Mb/s	セカンド（タイプ１－１）	区域内専用	同一収容	0	
				異収容	0	
			県内市外専用		0	0
			県間・接続専用	区域内	0	
				区域外	0	0
	28Mb/s	セカンド（タイプ１－２）	区域内専用	同一収容	0	
				異収容	0	
			県内市外専用		0	0
			県間・接続専用	区域内	0	
				区域外	0	0
	28Mb/s	セカンド（タイプ２）	区域内専用	同一収容	0	
				異収容	0	
			県内市外専用		0	0
			県間・接続専用	区域内	0	
				区域外	0	0
	28Mb/s	エコノミー（タイプ１－１）	区域内専用	同一収容	0	
				異収容	0	
			県内市外専用		0	0
			県間・接続専用	区域内	0	
				区域外	0	0
	28Mb/s	エコノミー（タイプ１－２）	区域内専用	同一収容	0	
				異収容	0	
			県内市外専用		0	0
			県間・接続専用	区域内	0	
				区域外	0	0
	28Mb/s	エコノミー（タイプ２）	区域内専用	同一収容	0	
				異収容	0	
			県内市外専用		0	0
			県間・接続専用	区域内	1	
				区域外	1	42
	29Mb/s		区域内専用	同一収容	0	
				異収容	0	
			県内市外専用		0	0
			県間・接続専用	区域内	0	
				区域外	0	0
	29Mb/s	セカンド（タイプ１－１）	区域内専用	同一収容	0	
				異収容	0	
			県内市外専用		0	0
			県間・接続専用	区域内	0	
				区域外	0	0
	29Mb/s	セカンド（タイプ１－２）	区域内専用	同一収容	0	
				異収容	0	
			県内市外専用		0	0
			県間・接続専用	区域内	0	
				区域外	0	0
	29Mb/s	セカンド（タイプ２）	区域内専用	同一収容	0	
				異収容	0	
			県内市外専用		0	0
			県間・接続専用	区域内	0	
				区域外	0	0
	29Mb/s	エコノミー（タイプ１－１）	区域内専用	同一収容	0	
				異収容	0	
			県内市外専用		0	0
			県間・接続専用	区域内	0	
				区域外	0	0
	29Mb/s	エコノミー（タイプ１－２）	区域内専用	同一収容	0	
				異収容	0	
			県内市外専用		0	0
			県間・接続専用	区域内	0	
				区域外	0	0
	29Mb/s	エコノミー（タイプ２）	区域内専用	同一収容	0	
				異収容	0	
			県内市外専用		0	0
			県間・接続専用	区域内	0	
				区域外	1	42
	30Mb/s		区域内専用	同一収容	1	
				異収容	0	
			県内市外専用		0	0
			県間・接続専用	区域内	1	
				区域外	0	0
	30Mb/s	セカンド（タイプ１－１）	区域内専用	同一収容	0	
				異収容	0	
			県内市外専用		0	0
			県間・接続専用	区域内	0	
				区域外	0	0
	30Mb/s	セカンド（タイプ１－２）	区域内専用	同一収容	0	
				異収容	0	
			県内市外専用		0	0
			県間・接続専用	区域内	0	
				区域外	0	0
	30Mb/s	セカンド（タイプ２）	区域内専用	同一収容	0	
				異収容	0	
			県内市外専用		0	0
			県間・接続専用	区域内	0	
				区域外	0	0
	30Mb/s	エコノミー（タイプ１－１）	区域内専用	同一収容	0	
				異収容	0	
			県内市外専用		0	0
			県間・接続専用	区域内	0	
				区域外	0	0
	30Mb/s	エコノミー（タイプ１－２）	区域内専用	同一収容	0	
				異収容	0	
			県内市外専用		0	0
			県間・接続専用	区域内	0	
				区域外	0	0
	30Mb/s	エコノミー（タイプ２）	区域内専用	同一収容	0	
				異収容	0	
			県内市外専用		0	0
			県間・接続専用	区域内	6	
				区域外	11	1,012

サービス	品目	グレード	専用線形態		①契約回線数	②ＭＡ間回線距離
	31Mb/s		区域内専用	同一収容	0	
				異収容	0	
			県内市外専用		0	0
			県間・接続専用	区域内	0	
				区域外	0	0
	31Mb/s	セカンド（タイプ１－１）	区域内専用	同一収容	0	
				異収容	0	
			県内市外専用		0	0
			県間・接続専用	区域内	0	
				区域外	0	0
	31Mb/s	セカンド（タイプ１－２）	区域内専用	同一収容	0	
				異収容	0	
			県内市外専用		0	0
			県間・接続専用	区域内	0	
				区域外	0	0
	31Mb/s	セカンド（タイプ２）	区域内専用	同一収容	0	
				異収容	0	
			県内市外専用		0	0
			県間・接続専用	区域内	0	
				区域外	0	0
	31Mb/s	エコノミー（タイプ１－１）	区域内専用	同一収容	0	
				異収容	0	
			県内市外専用		0	0
			県間・接続専用	区域内	0	
				区域外	0	0
	31Mb/s	エコノミー（タイプ１－２）	区域内専用	同一収容	0	
				異収容	0	
			県内市外専用		0	0
			県間・接続専用	区域内	0	
				区域外	0	0
	31Mb/s	エコノミー（タイプ２）	区域内専用	同一収容	0	
				異収容	0	
			県内市外専用		0	0
			県間・接続専用	区域内	0	
				区域外	0	0
	32Mb/s		区域内専用	同一収容	0	
				異収容	0	
			県内市外専用		0	0
			県間・接続専用	区域内	1	
				区域外	10	729
	32Mb/s	セカンド（タイプ１－１）	区域内専用	同一収容	0	
				異収容	0	
			県内市外専用		0	0
			県間・接続専用	区域内	0	
				区域外	0	0
	32Mb/s	セカンド（タイプ１－２）	区域内専用	同一収容	0	
				異収容	0	
			県内市外専用		0	0
			県間・接続専用	区域内	0	
				区域外	0	0
	32Mb/s	セカンド（タイプ２）	区域内専用	同一収容	0	
				異収容	0	
			県内市外専用		0	0
			県間・接続専用	区域内	0	
				区域外	0	0
	32Mb/s	エコノミー（タイプ１－１）	区域内専用	同一収容	0	
				異収容	0	
			県内市外専用		0	0
			県間・接続専用	区域内	0	
				区域外	0	0
	32Mb/s	エコノミー（タイプ１－２）	区域内専用	同一収容	0	
				異収容	0	
			県内市外専用		0	0
			県間・接続専用	区域内	0	
				区域外	0	0
	32Mb/s	エコノミー（タイプ２）	区域内専用	同一収容	0	
				異収容	0	
			県内市外専用		0	0
			県間・接続専用	区域内	2	
				区域外	18	631
	33Mb/s		区域内専用	同一収容	0	
				異収容	0	
			県内市外専用		0	0
			県間・接続専用	区域内	0	
				区域外	2	31
	33Mb/s	セカンド（タイプ１－１）	区域内専用	同一収容	0	
				異収容	0	
			県内市外専用		0	0
			県間・接続専用	区域内	0	
				区域外	0	0
	33Mb/s	セカンド（タイプ１－２）	区域内専用	同一収容	0	
				異収容	0	
			県内市外専用		0	0
			県間・接続専用	区域内	0	
				区域外	0	0
	33Mb/s	セカンド（タイプ２）	区域内専用	同一収容	0	
				異収容	0	
			県内市外専用		0	0
			県間・接続専用	区域内	0	
				区域外	0	0
	33Mb/s	エコノミー（タイプ１－１）	区域内専用	同一収容	0	
				異収容	0	
			県内市外専用		0	0
			県間・接続専用	区域内	0	
				区域外	0	0
	33Mb/s	エコノミー（タイプ１－２）	区域内専用	同一収容	0	
				異収容	0	
			県内市外専用		0	0
			県間・接続専用	区域内	0	
				区域外	0	0
	33Mb/s	エコノミー（タイプ２）	区域内専用	同一収容	0	
				異収容	0	
			県内市外専用		0	0
			県間・接続専用	区域内	0	
				区域外	1	56

サービス	品目	グレード	専用線形態		①契約回線数	②ＭＡ間回線距離
	34Mb/s		区域内専用	同一収容	0	
				異収容	0	
			県内市外専用		0	0
			県間・接続専用	区域内	0	
				区域外	0	0
	34Mb/s	セカンド（タイプ１－１）	区域内専用	同一収容	0	
				異収容	0	
			県内市外専用		0	0
			県間・接続専用	区域内	0	
				区域外	0	0
	34Mb/s	セカンド（タイプ１－２）	区域内専用	同一収容	0	
				異収容	0	
			県内市外専用		0	0
			県間・接続専用	区域内	0	
				区域外	0	0
	34Mb/s	セカンド（タイプ２）	区域内専用	同一収容	0	
				異収容	0	
			県内市外専用		0	0
			県間・接続専用	区域内	0	
				区域外	0	0
	34Mb/s	エコノミー（タイプ１－１）	区域内専用	同一収容	0	
				異収容	0	
			県内市外専用		0	0
			県間・接続専用	区域内	0	
				区域外	0	0
	34Mb/s	エコノミー（タイプ１－２）	区域内専用	同一収容	0	
				異収容	0	
			県内市外専用		0	0
			県間・接続専用	区域内	0	
				区域外	0	0
	34Mb/s	エコノミー（タイプ２）	区域内専用	同一収容	0	
				異収容	0	
			県内市外専用		0	0
			県間・接続専用	区域内	1	
				区域外	1	88
	35Mb/s		区域内専用	同一収容	0	
				異収容	0	
			県内市外専用		0	0
			県間・接続専用	区域内	1	
				区域外	1	15
	35Mb/s	セカンド（タイプ１－１）	区域内専用	同一収容	0	
				異収容	0	
			県内市外専用		0	0
			県間・接続専用	区域内	0	
				区域外	0	0
	35Mb/s	セカンド（タイプ１－２）	区域内専用	同一収容	0	
				異収容	0	
			県内市外専用		0	0
			県間・接続専用	区域内	0	
				区域外	0	0
	35Mb/s	セカンド（タイプ２）	区域内専用	同一収容	0	
				異収容	0	
			県内市外専用		0	0
			県間・接続専用	区域内	0	
				区域外	0	0
	35Mb/s	エコノミー（タイプ１－１）	区域内専用	同一収容	0	
				異収容	0	
			県内市外専用		0	0
			県間・接続専用	区域内	0	
				区域外	0	0
	35Mb/s	エコノミー（タイプ１－２）	区域内専用	同一収容	0	
				異収容	0	
			県内市外専用		0	0
			県間・接続専用	区域内	0	
				区域外	0	0
	35Mb/s	エコノミー（タイプ２）	区域内専用	同一収容	0	
				異収容	0	
			県内市外専用		0	0
			県間・接続専用	区域内	0	
				区域外	1	29
	36Mb/s		区域内専用	同一収容	0	
				異収容	0	
			県内市外専用		0	0
			県間・接続専用	区域内	0	
				区域外	0	0
	36Mb/s	セカンド（タイプ１－１）	区域内専用	同一収容	0	
				異収容	0	
			県内市外専用		0	0
			県間・接続専用	区域内	0	
				区域外	0	0
	36Mb/s	セカンド（タイプ１－２）	区域内専用	同一収容	0	
				異収容	0	
			県内市外専用		0	0
			県間・接続専用	区域内	0	
				区域外	0	0
	36Mb/s	セカンド（タイプ２）	区域内専用	同一収容	0	
				異収容	0	
			県内市外専用		0	0
			県間・接続専用	区域内	0	
				区域外	0	0
	36Mb/s	エコノミー（タイプ１－１）	区域内専用	同一収容	0	
				異収容	0	
			県内市外専用		0	0
			県間・接続専用	区域内	0	
				区域外	0	0
	36Mb/s	エコノミー（タイプ１－２）	区域内専用	同一収容	0	
				異収容	0	
			県内市外専用		0	0
			県間・接続専用	区域内	0	
				区域外	0	0
	36Mb/s	エコノミー（タイプ２）	区域内専用	同一収容	0	
				異収容	0	
			県内市外専用		0	0
			県間・接続専用	区域内	0	
				区域外	0	0

サービス	品目	グレード	専用線形態		①契約回線数	②ＭＡ間回線距離
	37Mb/s		区域内専用	同一収容	0	
				異収容	0	
			県内市外専用		0	0
			県間・接続専用	区域内	0	
				区域外	0	0
	37Mb/s	セカンド（タイプ１－１）	区域内専用	同一収容	0	
				異収容	0	
			県内市外専用		0	0
			県間・接続専用	区域内	0	
				区域外	0	0
	37Mb/s	セカンド（タイプ１－２）	区域内専用	同一収容	0	
				異収容	0	
			県内市外専用		0	0
			県間・接続専用	区域内	0	
				区域外	0	0
	37Mb/s	セカンド（タイプ２）	区域内専用	同一収容	0	
				異収容	0	
			県内市外専用		0	0
			県間・接続専用	区域内	0	
				区域外	0	0
	37Mb/s	エコノミー（タイプ１－１）	区域内専用	同一収容	0	
				異収容	0	
			県内市外専用		0	0
			県間・接続専用	区域内	0	
				区域外	0	0
	37Mb/s	エコノミー（タイプ１－２）	区域内専用	同一収容	0	
				異収容	0	
			県内市外専用		0	0
			県間・接続専用	区域内	0	
				区域外	0	0
	37Mb/s	エコノミー（タイプ２）	区域内専用	同一収容	0	
				異収容	0	
			県内市外専用		0	0
			県間・接続専用	区域内	2	
				区域外	0	0
	38Mb/s		区域内専用	同一収容	0	
				異収容	0	
			県内市外専用		0	0
			県間・接続専用	区域内	0	
				区域外	0	0
	38Mb/s	セカンド（タイプ１－１）	区域内専用	同一収容	0	
				異収容	0	
			県内市外専用		0	0
			県間・接続専用	区域内	0	
				区域外	0	0
	38Mb/s	セカンド（タイプ１－２）	区域内専用	同一収容	0	
				異収容	0	
			県内市外専用		0	0
			県間・接続専用	区域内	0	
				区域外	0	0
	38Mb/s	セカンド（タイプ２）	区域内専用	同一収容	0	
				異収容	0	
			県内市外専用		0	0
			県間・接続専用	区域内	0	
				区域外	0	0
	38Mb/s	エコノミー（タイプ１－１）	区域内専用	同一収容	0	
				異収容	0	
			県内市外専用		0	0
			県間・接続専用	区域内	0	
				区域外	0	0
	38Mb/s	エコノミー（タイプ１－２）	区域内専用	同一収容	0	
				異収容	0	
			県内市外専用		0	0
			県間・接続専用	区域内	0	
				区域外	0	0
	38Mb/s	エコノミー（タイプ２）	区域内専用	同一収容	0	
				異収容	0	
			県内市外専用		0	0
			県間・接続専用	区域内	0	
				区域外	0	0
	39Mb/s		区域内専用	同一収容	0	
				異収容	0	
			県内市外専用		0	0
			県間・接続専用	区域内	0	
				区域外	0	0
	39Mb/s	セカンド（タイプ１－１）	区域内専用	同一収容	0	
				異収容	0	
			県内市外専用		0	0
			県間・接続専用	区域内	0	
				区域外	0	0
	39Mb/s	セカンド（タイプ１－２）	区域内専用	同一収容	0	
				異収容	0	
			県内市外専用		0	0
			県間・接続専用	区域内	0	
				区域外	0	0
	39Mb/s	セカンド（タイプ２）	区域内専用	同一収容	0	
				異収容	0	
			県内市外専用		0	0
			県間・接続専用	区域内	0	
				区域外	0	0
	39Mb/s	エコノミー（タイプ１－１）	区域内専用	同一収容	0	
				異収容	0	
			県内市外専用		0	0
			県間・接続専用	区域内	0	
				区域外	0	0
	39Mb/s	エコノミー（タイプ１－２）	区域内専用	同一収容	0	
				異収容	0	
			県内市外専用		0	0
			県間・接続専用	区域内	0	
				区域外	0	0
	39Mb/s	エコノミー（タイプ２）	区域内専用	同一収容	0	
				異収容	0	
			県内市外専用		0	0
			県間・接続専用	区域内	0	
				区域外	1	22

サービス	品目	グレード	専用線形態		①契約回線数	②ＭＡ間回線距離
	40Mb/s		区域内専用	同一収容	0	
				異収容	0	
			県内市外専用		0	0
			県間・接続専用	区域内	0	
				区域外	0	0
	40Mb/s	セカンド（タイプ１－１）	区域内専用	同一収容	0	
				異収容	0	
			県内市外専用		0	0
			県間・接続専用	区域内	0	
				区域外	0	0
	40Mb/s	セカンド（タイプ１－２）	区域内専用	同一収容	0	
				異収容	0	
			県内市外専用		0	0
			県間・接続専用	区域内	0	
				区域外	0	0
	40Mb/s	セカンド（タイプ２）	区域内専用	同一収容	0	
				異収容	0	
			県内市外専用		0	0
			県間・接続専用	区域内	0	
				区域外	0	0
	40Mb/s	エコノミー（タイプ１－１）	区域内専用	同一収容	0	
				異収容	0	
			県内市外専用		0	0
			県間・接続専用	区域内	0	
				区域外	0	0
	40Mb/s	エコノミー（タイプ１－２）	区域内専用	同一収容	0	
				異収容	0	
			県内市外専用		0	0
			県間・接続専用	区域内	0	
				区域外	0	0
	40Mb/s	エコノミー（タイプ２）	区域内専用	同一収容	0	
				異収容	0	
			県内市外専用		0	0
			県間・接続専用	区域内	2	
				区域外	2	74
	41Mb/s		区域内専用	同一収容	0	
				異収容	0	
			県内市外専用		0	0
			県間・接続専用	区域内	0	
				区域外	0	0
	41Mb/s	セカンド（タイプ１－１）	区域内専用	同一収容	0	
				異収容	0	
			県内市外専用		0	0
			県間・接続専用	区域内	0	
				区域外	0	0
	41Mb/s	セカンド（タイプ１－２）	区域内専用	同一収容	0	
				異収容	0	
			県内市外専用		0	0
			県間・接続専用	区域内	0	
				区域外	0	0
	41Mb/s	セカンド（タイプ２）	区域内専用	同一収容	0	
				異収容	0	
			県内市外専用		0	0
			県間・接続専用	区域内	0	
				区域外	0	0
	41Mb/s	エコノミー（タイプ１－１）	区域内専用	同一収容	0	
				異収容	0	
			県内市外専用		0	0
			県間・接続専用	区域内	0	
				区域外	0	0
	41Mb/s	エコノミー（タイプ１－２）	区域内専用	同一収容	0	
				異収容	0	
			県内市外専用		0	0
			県間・接続専用	区域内	0	
				区域外	0	0
	41Mb/s	エコノミー（タイプ２）	区域内専用	同一収容	0	
				異収容	0	
			県内市外専用		0	0
			県間・接続専用	区域内	0	
				区域外	0	0
	42Mb/s		区域内専用	同一収容	0	
				異収容	0	
			県内市外専用		0	0
			県間・接続専用	区域内	0	
				区域外	0	0
	42Mb/s	セカンド（タイプ１－１）	区域内専用	同一収容	0	
				異収容	0	
			県内市外専用		0	0
			県間・接続専用	区域内	0	
				区域外	0	0
	42Mb/s	セカンド（タイプ１－２）	区域内専用	同一収容	0	
				異収容	0	
			県内市外専用		0	0
			県間・接続専用	区域内	0	
				区域外	0	0
	42Mb/s	セカンド（タイプ２）	区域内専用	同一収容	0	
				異収容	0	
			県内市外専用		0	0
			県間・接続専用	区域内	0	
				区域外	0	0
	42Mb/s	エコノミー（タイプ１－１）	区域内専用	同一収容	0	
				異収容	0	
			県内市外専用		0	0
			県間・接続専用	区域内	0	
				区域外	0	0
	42Mb/s	エコノミー（タイプ１－２）	区域内専用	同一収容	0	
				異収容	0	
			県内市外専用		0	0
			県間・接続専用	区域内	0	
				区域外	0	0
	42Mb/s	エコノミー（タイプ２）	区域内専用	同一収容	0	
				異収容	0	
			県内市外専用		0	0
			県間・接続専用	区域内	0	
				区域外	0	0

サービス	品目	グレード	専用線形態		①契約回線数	②ＭＡ間回線距離
	43Mb/s		区域内専用	同一収容	0	
				異収容	0	
			県内市外専用		0	0
			県間・接続専用	区域内	0	
				区域外	0	0
	43Mb/s	セカンド（タイプ１－１）	区域内専用	同一収容	0	
				異収容	0	
			県内市外専用		0	0
			県間・接続専用	区域内	0	
				区域外	0	0
	43Mb/s	セカンド（タイプ１－２）	区域内専用	同一収容	0	
				異収容	0	
			県内市外専用		0	0
			県間・接続専用	区域内	0	
				区域外	0	0
	43Mb/s	セカンド（タイプ２）	区域内専用	同一収容	0	
				異収容	0	
			県内市外専用		0	0
			県間・接続専用	区域内	0	
				区域外	0	0
	43Mb/s	エコノミー（タイプ１－１）	区域内専用	同一収容	0	
				異収容	0	
			県内市外専用		0	0
			県間・接続専用	区域内	0	
				区域外	0	0
	43Mb/s	エコノミー（タイプ１－２）	区域内専用	同一収容	0	
				異収容	0	
			県内市外専用		0	0
			県間・接続専用	区域内	0	
				区域外	0	0
	43Mb/s	エコノミー（タイプ２）	区域内専用	同一収容	0	
				異収容	0	
			県内市外専用		0	0
			県間・接続専用	区域内	0	
				区域外	0	0
	44Mb/s		区域内専用	同一収容	0	
				異収容	0	
			県内市外専用		0	0
			県間・接続専用	区域内	0	
				区域外	0	0
	44Mb/s	セカンド（タイプ１－１）	区域内専用	同一収容	0	
				異収容	0	
			県内市外専用		0	0
			県間・接続専用	区域内	0	
				区域外	0	0
	44Mb/s	セカンド（タイプ１－２）	区域内専用	同一収容	0	
				異収容	0	
			県内市外専用		0	0
			県間・接続専用	区域内	0	
				区域外	0	0
	44Mb/s	セカンド（タイプ２）	区域内専用	同一収容	0	
				異収容	0	
			県内市外専用		0	0
			県間・接続専用	区域内	0	
				区域外	0	0
	44Mb/s	エコノミー（タイプ１－１）	区域内専用	同一収容	0	
				異収容	0	
			県内市外専用		0	0
			県間・接続専用	区域内	0	
				区域外	0	0
	44Mb/s	エコノミー（タイプ１－２）	区域内専用	同一収容	0	
				異収容	0	
			県内市外専用		0	0
			県間・接続専用	区域内	0	
				区域外	0	0
	44Mb/s	エコノミー（タイプ２）	区域内専用	同一収容	0	
				異収容	0	
			県内市外専用		0	0
			県間・接続専用	区域内	0	
				区域外	1	23
	45Mb/s		区域内専用	同一収容	0	
				異収容	0	
			県内市外専用		0	0
			県間・接続専用	区域内	0	
				区域外	0	0
	45Mb/s	セカンド（タイプ１－１）	区域内専用	同一収容	0	
				異収容	0	
			県内市外専用		0	0
			県間・接続専用	区域内	0	
				区域外	0	0
	45Mb/s	セカンド（タイプ１－２）	区域内専用	同一収容	0	
				異収容	0	
			県内市外専用		0	0
			県間・接続専用	区域内	0	
				区域外	0	0
	45Mb/s	セカンド（タイプ２）	区域内専用	同一収容	0	
				異収容	0	
			県内市外専用		0	0
			県間・接続専用	区域内	0	
				区域外	0	0
	45Mb/s	エコノミー（タイプ１－１）	区域内専用	同一収容	0	
				異収容	0	
			県内市外専用		0	0
			県間・接続専用	区域内	0	
				区域外	0	0
	45Mb/s	エコノミー（タイプ１－２）	区域内専用	同一収容	0	
				異収容	0	
			県内市外専用		0	0
			県間・接続専用	区域内	0	
				区域外	0	0
	45Mb/s	エコノミー（タイプ２）	区域内専用	同一収容	0	
				異収容	0	
			県内市外専用		0	0
			県間・接続専用	区域内	0	
				区域外	0	0

サービス	品目	グレード	専用線形態		①契約回線数	②ＭＡ間回線距離
	46Mb/s		区域内専用	同一収容	0	
				異収容	0	
			県内市外専用		0	0
			県間・接続専用	区域内	0	
				区域外	0	0
	46Mb/s	セカンド（タイプ１－１）	区域内専用	同一収容	0	
				異収容	0	
			県内市外専用		0	0
			県間・接続専用	区域内	0	
				区域外	0	0
	46Mb/s	セカンド（タイプ１－２）	区域内専用	同一収容	0	
				異収容	0	
			県内市外専用		0	0
			県間・接続専用	区域内	0	
				区域外	0	0
	46Mb/s	セカンド（タイプ２）	区域内専用	同一収容	0	
				異収容	0	
			県内市外専用		0	0
			県間・接続専用	区域内	0	
				区域外	0	0
	46Mb/s	エコノミー（タイプ１－１）	区域内専用	同一収容	0	
				異収容	0	
			県内市外専用		0	0
			県間・接続専用	区域内	0	
				区域外	0	0
	46Mb/s	エコノミー（タイプ１－２）	区域内専用	同一収容	0	
				異収容	0	
			県内市外専用		0	0
			県間・接続専用	区域内	0	
				区域外	0	0
	46Mb/s	エコノミー（タイプ２）	区域内専用	同一収容	0	
				異収容	0	
			県内市外専用		0	0
			県間・接続専用	区域内	0	
				区域外	0	0
	47Mb/s		区域内専用	同一収容	0	
				異収容	0	
			県内市外専用		0	0
			県間・接続専用	区域内	0	
				区域外	0	0
	47Mb/s	セカンド（タイプ１－１）	区域内専用	同一収容	0	
				異収容	0	
			県内市外専用		0	0
			県間・接続専用	区域内	0	
				区域外	0	0
	47Mb/s	セカンド（タイプ１－２）	区域内専用	同一収容	0	
				異収容	0	
			県内市外専用		0	0
			県間・接続専用	区域内	0	
				区域外	0	0
	47Mb/s	セカンド（タイプ２）	区域内専用	同一収容	0	
				異収容	0	
			県内市外専用		0	0
			県間・接続専用	区域内	0	
				区域外	0	0
	47Mb/s	エコノミー（タイプ１－１）	区域内専用	同一収容	0	
				異収容	0	
			県内市外専用		0	0
			県間・接続専用	区域内	0	
				区域外	0	0
	47Mb/s	エコノミー（タイプ１－２）	区域内専用	同一収容	0	
				異収容	0	
			県内市外専用		0	0
			県間・接続専用	区域内	0	
				区域外	0	0
	47Mb/s	エコノミー（タイプ２）	区域内専用	同一収容	0	
				異収容	0	
			県内市外専用		0	0
			県間・接続専用	区域内	0	
				区域外	0	0
	48Mb/s		区域内専用	同一収容	0	
				異収容	0	
			県内市外専用		0	0
			県間・接続専用	区域内	0	
				区域外	0	0
	48Mb/s	セカンド（タイプ１－１）	区域内専用	同一収容	0	
				異収容	0	
			県内市外専用		0	0
			県間・接続専用	区域内	0	
				区域外	0	0
	48Mb/s	セカンド（タイプ１－２）	区域内専用	同一収容	0	
				異収容	0	
			県内市外専用		0	0
			県間・接続専用	区域内	0	
				区域外	0	0
	48Mb/s	セカンド（タイプ２）	区域内専用	同一収容	0	
				異収容	0	
			県内市外専用		0	0
			県間・接続専用	区域内	0	
				区域外	0	0
	48Mb/s	エコノミー（タイプ１－１）	区域内専用	同一収容	0	
				異収容	0	
			県内市外専用		0	0
			県間・接続専用	区域内	0	
				区域外	0	0
	48Mb/s	エコノミー（タイプ１－２）	区域内専用	同一収容	0	
				異収容	0	
			県内市外専用		0	0
			県間・接続専用	区域内	0	
				区域外	0	0
	48Mb/s	エコノミー（タイプ２）	区域内専用	同一収容	0	
				異収容	0	
			県内市外専用		0	0
			県間・接続専用	区域内	0	
				区域外	0	0

サービス	品目	グレード	専用線形態		①契約回線数	②ＭＡ間回線距離
	49Mb/s		区域内専用	同一収容	0	
				異収容	0	
			県内市外専用		0	0
			県間・接続専用	区域内	0	
				区域外	0	0
	49Mb/s	セカンド（タイプ１－１）	区域内専用	同一収容	0	
				異収容	0	
			県内市外専用		0	0
			県間・接続専用	区域内	0	
				区域外	0	0
	49Mb/s	セカンド（タイプ１－２）	区域内専用	同一収容	0	
				異収容	0	
			県内市外専用		0	0
			県間・接続専用	区域内	0	
				区域外	0	0
	49Mb/s	セカンド（タイプ２）	区域内専用	同一収容	0	
				異収容	0	
			県内市外専用		0	0
			県間・接続専用	区域内	0	
				区域外	0	0
	49Mb/s	エコノミー（タイプ１－１）	区域内専用	同一収容	0	
				異収容	0	
			県内市外専用		0	0
			県間・接続専用	区域内	0	
				区域外	0	0
	49Mb/s	エコノミー（タイプ１－２）	区域内専用	同一収容	0	
				異収容	0	
			県内市外専用		0	0
			県間・接続専用	区域内	0	
				区域外	0	0
	49Mb/s	エコノミー（タイプ２）	区域内専用	同一収容	0	
				異収容	0	
			県内市外専用		0	0
			県間・接続専用	区域内	0	
				区域外	0	0
	50Mb/s		区域内専用	同一収容	0	
				異収容	0	
			県内市外専用		0	0
			県間・接続専用	区域内	0	
				区域外	0	0
	50Mb/s	セカンド（タイプ１－１）	区域内専用	同一収容	0	
				異収容	0	
			県内市外専用		0	0
			県間・接続専用	区域内	0	
				区域外	0	0
	50Mb/s	セカンド（タイプ１－２）	区域内専用	同一収容	0	
				異収容	0	
			県内市外専用		0	0
			県間・接続専用	区域内	0	
				区域外	0	0
	50Mb/s	セカンド（タイプ２）	区域内専用	同一収容	0	
				異収容	0	
			県内市外専用		0	0
			県間・接続専用	区域内	0	
				区域外	0	0
	50Mb/s	エコノミー（タイプ１－１）	区域内専用	同一収容	0	
				異収容	0	
			県内市外専用		0	0
			県間・接続専用	区域内	0	
				区域外	0	0
	50Mb/s	エコノミー（タイプ１－２）	区域内専用	同一収容	0	
				異収容	0	
			県内市外専用		0	0
			県間・接続専用	区域内	0	
				区域外	0	0
	50Mb/s	エコノミー（タイプ２）	区域内専用	同一収容	0	
				異収容	0	
			県内市外専用		5	1,697
			県間・接続専用	区域内	2	
				区域外	2	340
	51Mb/s		区域内専用	同一収容	0	
				異収容	0	
			県内市外専用		0	0
			県間・接続専用	区域内	0	
				区域外	0	0
	51Mb/s	セカンド（タイプ１－１）	区域内専用	同一収容	0	
				異収容	0	
			県内市外専用		0	0
			県間・接続専用	区域内	0	
				区域外	0	0
	51Mb/s	セカンド（タイプ１－２）	区域内専用	同一収容	0	
				異収容	0	
			県内市外専用		0	0
			県間・接続専用	区域内	0	
				区域外	0	0
	51Mb/s	セカンド（タイプ２）	区域内専用	同一収容	0	
				異収容	0	
			県内市外専用		0	0
			県間・接続専用	区域内	0	
				区域外	0	0
	51Mb/s	エコノミー（タイプ１－１）	区域内専用	同一収容	0	
				異収容	0	
			県内市外専用		0	0
			県間・接続専用	区域内	0	
				区域外	0	0
	51Mb/s	エコノミー（タイプ１－２）	区域内専用	同一収容	0	
				異収容	0	
			県内市外専用		0	0
			県間・接続専用	区域内	0	
				区域外	0	0
	51Mb/s	エコノミー（タイプ２）	区域内専用	同一収容	0	
				異収容	0	
			県内市外専用		0	0
			県間・接続専用	区域内	0	
				区域外	0	0

サービス	品目	グレード	専用線形態		①契約回線数	②ＭＡ間回線距離
	52Mb/s		区域内専用	同一収容	0	
				異収容	0	
			県内市外専用		0	0
			県間・接続専用	区域内	0	
				区域外	0	0
	52Mb/s	セカンド（タイプ１－１）	区域内専用	同一収容	0	
				異収容	0	
			県内市外専用		0	0
			県間・接続専用	区域内	0	
				区域外	0	0
	52Mb/s	セカンド（タイプ１－２）	区域内専用	同一収容	0	
				異収容	0	
			県内市外専用		0	0
			県間・接続専用	区域内	0	
				区域外	0	0
	52Mb/s	セカンド（タイプ２）	区域内専用	同一収容	0	
				異収容	0	
			県内市外専用		0	0
			県間・接続専用	区域内	0	
				区域外	0	0
	52Mb/s	エコノミー（タイプ１－１）	区域内専用	同一収容	0	
				異収容	0	
			県内市外専用		0	0
			県間・接続専用	区域内	0	
				区域外	0	0
	52Mb/s	エコノミー（タイプ１－２）	区域内専用	同一収容	0	
				異収容	0	
			県内市外専用		0	0
			県間・接続専用	区域内	0	
				区域外	0	0
	52Mb/s	エコノミー（タイプ２）	区域内専用	同一収容	0	
				異収容	0	
			県内市外専用		0	0
			県間・接続専用	区域内	0	
				区域外	0	0
	53Mb/s		区域内専用	同一収容	0	
				異収容	0	
			県内市外専用		0	0
			県間・接続専用	区域内	0	
				区域外	0	0
	53Mb/s	セカンド（タイプ１－１）	区域内専用	同一収容	0	
				異収容	0	
			県内市外専用		0	0
			県間・接続専用	区域内	0	
				区域外	0	0
	53Mb/s	セカンド（タイプ１－２）	区域内専用	同一収容	0	
				異収容	0	
			県内市外専用		0	0
			県間・接続専用	区域内	0	
				区域外	0	0
	53Mb/s	セカンド（タイプ２）	区域内専用	同一収容	0	
				異収容	0	
			県内市外専用		0	0
			県間・接続専用	区域内	0	
				区域外	0	0
	53Mb/s	エコノミー（タイプ１－１）	区域内専用	同一収容	0	
				異収容	0	
			県内市外専用		0	0
			県間・接続専用	区域内	0	
				区域外	0	0
	53Mb/s	エコノミー（タイプ１－２）	区域内専用	同一収容	0	
				異収容	0	
			県内市外専用		0	0
			県間・接続専用	区域内	0	
				区域外	0	0
	53Mb/s	エコノミー（タイプ２）	区域内専用	同一収容	0	
				異収容	0	
			県内市外専用		0	0
			県間・接続専用	区域内	0	
				区域外	0	0
	54Mb/s		区域内専用	同一収容	0	
				異収容	0	
			県内市外専用		0	0
			県間・接続専用	区域内	0	
				区域外	0	0
	54Mb/s	セカンド（タイプ１－１）	区域内専用	同一収容	0	
				異収容	0	
			県内市外専用		0	0
			県間・接続専用	区域内	0	
				区域外	0	0
	54Mb/s	セカンド（タイプ１－２）	区域内専用	同一収容	0	
				異収容	0	
			県内市外専用		0	0
			県間・接続専用	区域内	0	
				区域外	0	0
	54Mb/s	セカンド（タイプ２）	区域内専用	同一収容	0	
				異収容	0	
			県内市外専用		0	0
			県間・接続専用	区域内	0	
				区域外	0	0
	54Mb/s	エコノミー（タイプ１－１）	区域内専用	同一収容	0	
				異収容	0	
			県内市外専用		0	0
			県間・接続専用	区域内	0	
				区域外	0	0
	54Mb/s	エコノミー（タイプ１－２）	区域内専用	同一収容	0	
				異収容	0	
			県内市外専用		0	0
			県間・接続専用	区域内	0	
				区域外	0	0
	54Mb/s	エコノミー（タイプ２）	区域内専用	同一収容	0	
				異収容	0	
			県内市外専用		0	0
			県間・接続専用	区域内	0	
				区域外	0	0

サービス	品目	グレード	専用線形態		①契約回線数	②ＭＡ間回線距離
	55Mb/s		区域内専用	同一収容	0	
				異収容	0	
			県内市外専用		0	0
			県間・接続専用	区域内	0	
				区域外	0	0
	55Mb/s	セカンド（タイプ１－１）	区域内専用	同一収容	0	
				異収容	0	
			県内市外専用		0	0
			県間・接続専用	区域内	0	
				区域外	0	0
	55Mb/s	セカンド（タイプ１－２）	区域内専用	同一収容	0	
				異収容	0	
			県内市外専用		0	0
			県間・接続専用	区域内	0	
				区域外	0	0
	55Mb/s	セカンド（タイプ２）	区域内専用	同一収容	0	
				異収容	0	
			県内市外専用		0	0
			県間・接続専用	区域内	0	
				区域外	0	0
	55Mb/s	エコノミー（タイプ１－１）	区域内専用	同一収容	0	
				異収容	0	
			県内市外専用		0	0
			県間・接続専用	区域内	0	
				区域外	0	0
	55Mb/s	エコノミー（タイプ１－２）	区域内専用	同一収容	0	
				異収容	0	
			県内市外専用		0	0
			県間・接続専用	区域内	0	
				区域外	0	0
	55Mb/s	エコノミー（タイプ２）	区域内専用	同一収容	0	
				異収容	0	
			県内市外専用		0	0
			県間・接続専用	区域内	0	
				区域外	0	0
	56Mb/s		区域内専用	同一収容	0	
				異収容	0	
			県内市外専用		0	0
			県間・接続専用	区域内	0	
				区域外	0	0
	56Mb/s	セカンド（タイプ１－１）	区域内専用	同一収容	0	
				異収容	0	
			県内市外専用		0	0
			県間・接続専用	区域内	0	
				区域外	0	0
	56Mb/s	セカンド（タイプ１－２）	区域内専用	同一収容	0	
				異収容	0	
			県内市外専用		0	0
			県間・接続専用	区域内	0	
				区域外	0	0
	56Mb/s	セカンド（タイプ２）	区域内専用	同一収容	0	
				異収容	0	
			県内市外専用		0	0
			県間・接続専用	区域内	0	
				区域外	0	0
	56Mb/s	エコノミー（タイプ１－１）	区域内専用	同一収容	0	
				異収容	0	
			県内市外専用		0	0
			県間・接続専用	区域内	0	
				区域外	0	0
	56Mb/s	エコノミー（タイプ１－２）	区域内専用	同一収容	0	
				異収容	0	
			県内市外専用		0	0
			県間・接続専用	区域内	0	
				区域外	0	0
	56Mb/s	エコノミー（タイプ２）	区域内専用	同一収容	0	
				異収容	0	
			県内市外専用		0	0
			県間・接続専用	区域内	0	
				区域外	0	0
	57Mb/s		区域内専用	同一収容	0	
				異収容	0	
			県内市外専用		0	0
			県間・接続専用	区域内	0	
				区域外	0	0
	57Mb/s	セカンド（タイプ１－１）	区域内専用	同一収容	0	
				異収容	0	
			県内市外専用		0	0
			県間・接続専用	区域内	0	
				区域外	0	0
	57Mb/s	セカンド（タイプ１－２）	区域内専用	同一収容	0	
				異収容	0	
			県内市外専用		0	0
			県間・接続専用	区域内	0	
				区域外	0	0
	57Mb/s	セカンド（タイプ２）	区域内専用	同一収容	0	
				異収容	0	
			県内市外専用		0	0
			県間・接続専用	区域内	0	
				区域外	0	0
	57Mb/s	エコノミー（タイプ１－１）	区域内専用	同一収容	0	
				異収容	0	
			県内市外専用		0	0
			県間・接続専用	区域内	0	
				区域外	0	0
	57Mb/s	エコノミー（タイプ１－２）	区域内専用	同一収容	0	
				異収容	0	
			県内市外専用		0	0
			県間・接続専用	区域内	0	
				区域外	0	0
	57Mb/s	エコノミー（タイプ２）	区域内専用	同一収容	0	
				異収容	0	
			県内市外専用		0	0
			県間・接続専用	区域内	0	
				区域外	0	0

サービス	品目	グレード	専用線形態		①契約回線数	②ＭＡ間回線距離
	58Mb/s		区域内専用	同一収容	0	
				異収容	0	
			県内市外専用		0	0
			県間・接続専用	区域内	0	
				区域外	0	0
	58Mb/s	セカンド（タイプ１－１）	区域内専用	同一収容	0	
				異収容	0	
			県内市外専用		0	0
			県間・接続専用	区域内	0	
				区域外	0	0
	58Mb/s	セカンド（タイプ１－２）	区域内専用	同一収容	0	
				異収容	0	
			県内市外専用		0	0
			県間・接続専用	区域内	0	
				区域外	0	0
	58Mb/s	セカンド（タイプ２）	区域内専用	同一収容	0	
				異収容	0	
			県内市外専用		0	0
			県間・接続専用	区域内	0	
				区域外	0	0
	58Mb/s	エコノミー（タイプ１－１）	区域内専用	同一収容	0	
				異収容	0	
			県内市外専用		0	0
			県間・接続専用	区域内	0	
				区域外	0	0
	58Mb/s	エコノミー（タイプ１－２）	区域内専用	同一収容	0	
				異収容	0	
			県内市外専用		0	0
			県間・接続専用	区域内	0	
				区域外	0	0
	58Mb/s	エコノミー（タイプ２）	区域内専用	同一収容	0	
				異収容	0	
			県内市外専用		0	0
			県間・接続専用	区域内	0	
				区域外	0	0
	59Mb/s		区域内専用	同一収容	0	
				異収容	0	
			県内市外専用		0	0
			県間・接続専用	区域内	0	
				区域外	0	0
	59Mb/s	セカンド（タイプ１－１）	区域内専用	同一収容	0	
				異収容	0	
			県内市外専用		0	0
			県間・接続専用	区域内	0	
				区域外	0	0
	59Mb/s	セカンド（タイプ１－２）	区域内専用	同一収容	0	
				異収容	0	
			県内市外専用		0	0
			県間・接続専用	区域内	0	
				区域外	0	0
	59Mb/s	セカンド（タイプ２）	区域内専用	同一収容	0	
				異収容	0	
			県内市外専用		0	0
			県間・接続専用	区域内	0	
				区域外	0	0
	59Mb/s	エコノミー（タイプ１－１）	区域内専用	同一収容	0	
				異収容	0	
			県内市外専用		0	0
			県間・接続専用	区域内	0	
				区域外	0	0
	59Mb/s	エコノミー（タイプ１－２）	区域内専用	同一収容	0	
				異収容	0	
			県内市外専用		0	0
			県間・接続専用	区域内	0	
				区域外	0	0
	59Mb/s	エコノミー（タイプ２）	区域内専用	同一収容	0	
				異収容	0	
			県内市外専用		0	0
			県間・接続専用	区域内	0	
				区域外	0	0
	60Mb/s		区域内専用	同一収容	0	
				異収容	0	
			県内市外専用		0	0
			県間・接続専用	区域内	1	
				区域外	0	0
	60Mb/s	セカンド（タイプ１－１）	区域内専用	同一収容	0	
				異収容	0	
			県内市外専用		0	0
			県間・接続専用	区域内	0	
				区域外	0	0
	60Mb/s	セカンド（タイプ１－２）	区域内専用	同一収容	0	
				異収容	0	
			県内市外専用		0	0
			県間・接続専用	区域内	0	
				区域外	0	0
	60Mb/s	セカンド（タイプ２）	区域内専用	同一収容	0	
				異収容	0	
			県内市外専用		0	0
			県間・接続専用	区域内	0	
				区域外	0	0
	60Mb/s	エコノミー（タイプ１－１）	区域内専用	同一収容	0	
				異収容	0	
			県内市外専用		0	0
			県間・接続専用	区域内	0	
				区域外	0	0
	60Mb/s	エコノミー（タイプ１－２）	区域内専用	同一収容	0	
				異収容	0	
			県内市外専用		0	0
			県間・接続専用	区域内	0	
				区域外	0	0
	60Mb/s	エコノミー（タイプ２）	区域内専用	同一収容	0	
				異収容	0	
			県内市外専用		0	0
			県間・接続専用	区域内	0	
				区域外	0	0

サービス	品目	グレード	専用線形態		①契約回線数	②ＭＡ間回線距離
	61Mb/s		区域内専用	同一収容	0	
				異収容	0	
			県内市外専用		0	0
			県間・接続専用	区域内	0	
				区域外	0	0
	61Mb/s	セカンド（タイプ１－１）	区域内専用	同一収容	0	
				異収容	0	
			県内市外専用		0	0
			県間・接続専用	区域内	0	
				区域外	0	0
	61Mb/s	セカンド（タイプ１－２）	区域内専用	同一収容	0	
				異収容	0	
			県内市外専用		0	0
			県間・接続専用	区域内	0	
				区域外	0	0
	61Mb/s	セカンド（タイプ２）	区域内専用	同一収容	0	
				異収容	0	
			県内市外専用		0	0
			県間・接続専用	区域内	0	
				区域外	0	0
	61Mb/s	エコノミー（タイプ１－１）	区域内専用	同一収容	0	
				異収容	0	
			県内市外専用		0	0
			県間・接続専用	区域内	0	
				区域外	0	0
	61Mb/s	エコノミー（タイプ１－２）	区域内専用	同一収容	0	
				異収容	0	
			県内市外専用		0	0
			県間・接続専用	区域内	0	
				区域外	0	0
	61Mb/s	エコノミー（タイプ２）	区域内専用	同一収容	0	
				異収容	0	
			県内市外専用		0	0
			県間・接続専用	区域内	0	
				区域外	0	0
	62Mb/s		区域内専用	同一収容	0	
				異収容	0	
			県内市外専用		0	0
			県間・接続専用	区域内	0	
				区域外	0	0
	62Mb/s	セカンド（タイプ１－１）	区域内専用	同一収容	0	
				異収容	0	
			県内市外専用		0	0
			県間・接続専用	区域内	0	
				区域外	0	0
	62Mb/s	セカンド（タイプ１－２）	区域内専用	同一収容	0	
				異収容	0	
			県内市外専用		0	0
			県間・接続専用	区域内	0	
				区域外	0	0
	62Mb/s	セカンド（タイプ２）	区域内専用	同一収容	0	
				異収容	0	
			県内市外専用		0	0
			県間・接続専用	区域内	0	
				区域外	0	0
	62Mb/s	エコノミー（タイプ１－１）	区域内専用	同一収容	0	
				異収容	0	
			県内市外専用		0	0
			県間・接続専用	区域内	0	
				区域外	0	0
	62Mb/s	エコノミー（タイプ１－２）	区域内専用	同一収容	0	
				異収容	0	
			県内市外専用		0	0
			県間・接続専用	区域内	0	
				区域外	0	0
	62Mb/s	エコノミー（タイプ２）	区域内専用	同一収容	0	
				異収容	0	
			県内市外専用		0	0
			県間・接続専用	区域内	0	
				区域外	0	0
	63Mb/s		区域内専用	同一収容	0	
				異収容	0	
			県内市外専用		0	0
			県間・接続専用	区域内	0	
				区域外	0	0
	63Mb/s	セカンド（タイプ１－１）	区域内専用	同一収容	0	
				異収容	0	
			県内市外専用		0	0
			県間・接続専用	区域内	0	
				区域外	0	0
	63Mb/s	セカンド（タイプ１－２）	区域内専用	同一収容	0	
				異収容	0	
			県内市外専用		0	0
			県間・接続専用	区域内	0	
				区域外	0	0
	63Mb/s	セカンド（タイプ２）	区域内専用	同一収容	0	
				異収容	0	
			県内市外専用		0	0
			県間・接続専用	区域内	0	
				区域外	0	0
	63Mb/s	エコノミー（タイプ１－１）	区域内専用	同一収容	0	
				異収容	0	
			県内市外専用		0	0
			県間・接続専用	区域内	0	
				区域外	0	0
	63Mb/s	エコノミー（タイプ１－２）	区域内専用	同一収容	0	
				異収容	0	
			県内市外専用		0	0
			県間・接続専用	区域内	0	
				区域外	0	0
	63Mb/s	エコノミー（タイプ２）	区域内専用	同一収容	0	
				異収容	0	
			県内市外専用		0	0
			県間・接続専用	区域内	0	
				区域外	0	0

サービス	品目	グレード	専用線形態		①契約回線数	②ＭＡ間回線距離
	64Mb/s		区域内専用	同一収容	0	
				異収容	0	
			県内市外専用		0	0
			県間・接続専用	区域内	0	
				区域外	0	0
	64Mb/s	セカンド（タイプ１－１）	区域内専用	同一収容	0	
				異収容	0	
			県内市外専用		0	0
			県間・接続専用	区域内	0	
				区域外	0	0
	64Mb/s	セカンド（タイプ１－２）	区域内専用	同一収容	0	
				異収容	0	
			県内市外専用		0	0
			県間・接続専用	区域内	0	
				区域外	0	0
	64Mb/s	セカンド（タイプ２）	区域内専用	同一収容	0	
				異収容	0	
			県内市外専用		0	0
			県間・接続専用	区域内	0	
				区域外	0	0
	64Mb/s	エコノミー（タイプ１－１）	区域内専用	同一収容	0	
				異収容	0	
			県内市外専用		0	0
			県間・接続専用	区域内	0	
				区域外	0	0
	64Mb/s	エコノミー（タイプ１－２）	区域内専用	同一収容	0	
				異収容	0	
			県内市外専用		0	0
			県間・接続専用	区域内	0	
				区域外	0	0
	64Mb/s	エコノミー（タイプ２）	区域内専用	同一収容	0	
				異収容	0	
			県内市外専用		0	0
			県間・接続専用	区域内	0	
				区域外	0	0
	65Mb/s		区域内専用	同一収容	0	
				異収容	0	
			県内市外専用		0	0
			県間・接続専用	区域内	0	
				区域外	0	0
	65Mb/s	セカンド（タイプ１－１）	区域内専用	同一収容	0	
				異収容	0	
			県内市外専用		0	0
			県間・接続専用	区域内	0	
				区域外	0	0
	65Mb/s	セカンド（タイプ１－２）	区域内専用	同一収容	0	
				異収容	0	
			県内市外専用		0	0
			県間・接続専用	区域内	0	
				区域外	0	0
	65Mb/s	セカンド（タイプ２）	区域内専用	同一収容	0	
				異収容	0	
			県内市外専用		0	0
			県間・接続専用	区域内	0	
				区域外	0	0
	65Mb/s	エコノミー（タイプ１－１）	区域内専用	同一収容	0	
				異収容	0	
			県内市外専用		0	0
			県間・接続専用	区域内	0	
				区域外	0	0
	65Mb/s	エコノミー（タイプ１－２）	区域内専用	同一収容	0	
				異収容	0	
			県内市外専用		0	0
			県間・接続専用	区域内	0	
				区域外	0	0
	65Mb/s	エコノミー（タイプ２）	区域内専用	同一収容	0	
				異収容	0	
			県内市外専用		0	0
			県間・接続専用	区域内	0	
				区域外	0	0
	66Mb/s		区域内専用	同一収容	0	
				異収容	0	
			県内市外専用		0	0
			県間・接続専用	区域内	0	
				区域外	0	0
	66Mb/s	セカンド（タイプ１－１）	区域内専用	同一収容	0	
				異収容	0	
			県内市外専用		0	0
			県間・接続専用	区域内	0	
				区域外	0	0
	66Mb/s	セカンド（タイプ１－２）	区域内専用	同一収容	0	
				異収容	0	
			県内市外専用		0	0
			県間・接続専用	区域内	0	
				区域外	0	0
	66Mb/s	セカンド（タイプ２）	区域内専用	同一収容	0	
				異収容	0	
			県内市外専用		0	0
			県間・接続専用	区域内	0	
				区域外	0	0
	66Mb/s	エコノミー（タイプ１－１）	区域内専用	同一収容	0	
				異収容	0	
			県内市外専用		0	0
			県間・接続専用	区域内	0	
				区域外	0	0
	66Mb/s	エコノミー（タイプ１－２）	区域内専用	同一収容	0	
				異収容	0	
			県内市外専用		0	0
			県間・接続専用	区域内	0	
				区域外	0	0
	66Mb/s	エコノミー（タイプ２）	区域内専用	同一収容	0	
				異収容	0	
			県内市外専用		0	0
			県間・接続専用	区域内	0	
				区域外	0	0

サービス	品目	グレード	専用線形態		①契約回線数	②ＭＡ間回線距離
	67Mb/s		区域内専用	同一収容	0	
				異収容	0	
			県内市外専用		0	0
			県間・接続専用	区域内	0	
				区域外	0	0
	67Mb/s	セカンド（タイプ１－１）	区域内専用	同一収容	0	
				異収容	0	
			県内市外専用		0	0
			県間・接続専用	区域内	0	
				区域外	0	0
	67Mb/s	セカンド（タイプ１－２）	区域内専用	同一収容	0	
				異収容	0	
			県内市外専用		0	0
			県間・接続専用	区域内	0	
				区域外	0	0
	67Mb/s	セカンド（タイプ２）	区域内専用	同一収容	0	
				異収容	0	
			県内市外専用		0	0
			県間・接続専用	区域内	0	
				区域外	0	0
	67Mb/s	エコノミー（タイプ１－１）	区域内専用	同一収容	0	
				異収容	0	
			県内市外専用		0	0
			県間・接続専用	区域内	0	
				区域外	0	0
	67Mb/s	エコノミー（タイプ１－２）	区域内専用	同一収容	0	
				異収容	0	
			県内市外専用		0	0
			県間・接続専用	区域内	0	
				区域外	0	0
	67Mb/s	エコノミー（タイプ２）	区域内専用	同一収容	0	
				異収容	0	
			県内市外専用		0	0
			県間・接続専用	区域内	0	
				区域外	0	0
	68Mb/s		区域内専用	同一収容	0	
				異収容	0	
			県内市外専用		0	0
			県間・接続専用	区域内	0	
				区域外	0	0
	68Mb/s	セカンド（タイプ１－１）	区域内専用	同一収容	0	
				異収容	0	
			県内市外専用		0	0
			県間・接続専用	区域内	0	
				区域外	0	0
	68Mb/s	セカンド（タイプ１－２）	区域内専用	同一収容	0	
				異収容	0	
			県内市外専用		0	0
			県間・接続専用	区域内	0	
				区域外	0	0
	68Mb/s	セカンド（タイプ２）	区域内専用	同一収容	0	
				異収容	0	
			県内市外専用		0	0
			県間・接続専用	区域内	0	
				区域外	0	0
	68Mb/s	エコノミー（タイプ１－１）	区域内専用	同一収容	0	
				異収容	0	
			県内市外専用		0	0
			県間・接続専用	区域内	0	
				区域外	0	0
	68Mb/s	エコノミー（タイプ１－２）	区域内専用	同一収容	0	
				異収容	0	
			県内市外専用		0	0
			県間・接続専用	区域内	0	
				区域外	0	0
	68Mb/s	エコノミー（タイプ２）	区域内専用	同一収容	0	
				異収容	0	
			県内市外専用		0	0
			県間・接続専用	区域内	0	
				区域外	0	0
	69Mb/s		区域内専用	同一収容	0	
				異収容	0	
			県内市外専用		0	0
			県間・接続専用	区域内	0	
				区域外	0	0
	69Mb/s	セカンド（タイプ１－１）	区域内専用	同一収容	0	
				異収容	0	
			県内市外専用		0	0
			県間・接続専用	区域内	0	
				区域外	0	0
	69Mb/s	セカンド（タイプ１－２）	区域内専用	同一収容	0	
				異収容	0	
			県内市外専用		0	0
			県間・接続専用	区域内	0	
				区域外	0	0
	69Mb/s	セカンド（タイプ２）	区域内専用	同一収容	0	
				異収容	0	
			県内市外専用		0	0
			県間・接続専用	区域内	0	
				区域外	0	0
	69Mb/s	エコノミー（タイプ１－１）	区域内専用	同一収容	0	
				異収容	0	
			県内市外専用		0	0
			県間・接続専用	区域内	0	
				区域外	0	0
	69Mb/s	エコノミー（タイプ１－２）	区域内専用	同一収容	0	
				異収容	0	
			県内市外専用		0	0
			県間・接続専用	区域内	0	
				区域外	0	0
	69Mb/s	エコノミー（タイプ２）	区域内専用	同一収容	0	
				異収容	0	
			県内市外専用		0	0
			県間・接続専用	区域内	0	
				区域外	0	0

サービス	品目	グレード	専用線形態		①契約回線数	②ＭＡ間回線距離
	70Mb/s		区域内専用	同一収容	0	
				異収容	0	
			県内市外専用		0	0
			県間・接続専用	区域内	0	
				区域外	0	0
	70Mb/s	セカンド（タイプ１－１）	区域内専用	同一収容	0	
				異収容	0	
			県内市外専用		0	0
			県間・接続専用	区域内	0	
				区域外	0	0
	70Mb/s	セカンド（タイプ１－２）	区域内専用	同一収容	0	
				異収容	0	
			県内市外専用		0	0
			県間・接続専用	区域内	0	
				区域外	0	0
	70Mb/s	セカンド（タイプ２）	区域内専用	同一収容	0	
				異収容	0	
			県内市外専用		0	0
			県間・接続専用	区域内	0	
				区域外	0	0
	70Mb/s	エコノミー（タイプ１－１）	区域内専用	同一収容	0	
				異収容	0	
			県内市外専用		0	0
			県間・接続専用	区域内	0	
				区域外	0	0
	70Mb/s	エコノミー（タイプ１－２）	区域内専用	同一収容	0	
				異収容	0	
			県内市外専用		0	0
			県間・接続専用	区域内	0	
				区域外	0	0
	70Mb/s	エコノミー（タイプ２）	区域内専用	同一収容	0	
				異収容	0	
			県内市外専用		0	0
			県間・接続専用	区域内	2	
				区域外	1	20
	71Mb/s		区域内専用	同一収容	0	
				異収容	0	
			県内市外専用		0	0
			県間・接続専用	区域内	0	
				区域外	0	0
	71Mb/s	セカンド（タイプ１－１）	区域内専用	同一収容	0	
				異収容	0	
			県内市外専用		0	0
			県間・接続専用	区域内	0	
				区域外	0	0
	71Mb/s	セカンド（タイプ１－２）	区域内専用	同一収容	0	
				異収容	0	
			県内市外専用		0	0
			県間・接続専用	区域内	0	
				区域外	0	0
	71Mb/s	セカンド（タイプ２）	区域内専用	同一収容	0	
				異収容	0	
			県内市外専用		0	0
			県間・接続専用	区域内	0	
				区域外	0	0
	71Mb/s	エコノミー（タイプ１－１）	区域内専用	同一収容	0	
				異収容	0	
			県内市外専用		0	0
			県間・接続専用	区域内	0	
				区域外	0	0
	71Mb/s	エコノミー（タイプ１－２）	区域内専用	同一収容	0	
				異収容	0	
			県内市外専用		0	0
			県間・接続専用	区域内	0	
				区域外	0	0
	71Mb/s	エコノミー（タイプ２）	区域内専用	同一収容	0	
				異収容	0	
			県内市外専用		0	0
			県間・接続専用	区域内	0	
				区域外	0	0
	72Mb/s		区域内専用	同一収容	0	
				異収容	0	
			県内市外専用		0	0
			県間・接続専用	区域内	0	
				区域外	0	0
	72Mb/s	セカンド（タイプ１－１）	区域内専用	同一収容	0	
				異収容	0	
			県内市外専用		0	0
			県間・接続専用	区域内	0	
				区域外	0	0
	72Mb/s	セカンド（タイプ１－２）	区域内専用	同一収容	0	
				異収容	0	
			県内市外専用		0	0
			県間・接続専用	区域内	0	
				区域外	0	0
	72Mb/s	セカンド（タイプ２）	区域内専用	同一収容	0	
				異収容	0	
			県内市外専用		0	0
			県間・接続専用	区域内	0	
				区域外	0	0
	72Mb/s	エコノミー（タイプ１－１）	区域内専用	同一収容	0	
				異収容	0	
			県内市外専用		0	0
			県間・接続専用	区域内	0	
				区域外	0	0
	72Mb/s	エコノミー（タイプ１－２）	区域内専用	同一収容	0	
				異収容	0	
			県内市外専用		0	0
			県間・接続専用	区域内	0	
				区域外	0	0
	72Mb/s	エコノミー（タイプ２）	区域内専用	同一収容	0	
				異収容	0	
			県内市外専用		0	0
			県間・接続専用	区域内	0	
				区域外	0	0

サービス	品目	グレード	専用線形態		①契約回線数	②ＭＡ間回線距離
	73Mb/s		区域内専用	同一収容	0	
				異収容	0	
			県内市外専用		0	0
			県間・接続専用	区域内	0	
				区域外	0	0
	73Mb/s	セカンド（タイプ１－１）	区域内専用	同一収容	0	
				異収容	0	
			県内市外専用		0	0
			県間・接続専用	区域内	0	
				区域外	0	0
	73Mb/s	セカンド（タイプ１－２）	区域内専用	同一収容	0	
				異収容	0	
			県内市外専用		0	0
			県間・接続専用	区域内	0	
				区域外	0	0
	73Mb/s	セカンド（タイプ２）	区域内専用	同一収容	0	
				異収容	0	
			県内市外専用		0	0
			県間・接続専用	区域内	0	
				区域外	0	0
	73Mb/s	エコノミー（タイプ１－１）	区域内専用	同一収容	0	
				異収容	0	
			県内市外専用		0	0
			県間・接続専用	区域内	0	
				区域外	0	0
	73Mb/s	エコノミー（タイプ１－２）	区域内専用	同一収容	0	
				異収容	0	
			県内市外専用		0	0
			県間・接続専用	区域内	0	
				区域外	0	0
	73Mb/s	エコノミー（タイプ２）	区域内専用	同一収容	0	
				異収容	0	
			県内市外専用		0	0
			県間・接続専用	区域内	0	
				区域外	0	0
	74Mb/s		区域内専用	同一収容	0	
				異収容	0	
			県内市外専用		0	0
			県間・接続専用	区域内	0	
				区域外	0	0
	74Mb/s	セカンド（タイプ１－１）	区域内専用	同一収容	0	
				異収容	0	
			県内市外専用		0	0
			県間・接続専用	区域内	0	
				区域外	0	0
	74Mb/s	セカンド（タイプ１－２）	区域内専用	同一収容	0	
				異収容	0	
			県内市外専用		0	0
			県間・接続専用	区域内	0	
				区域外	0	0
	74Mb/s	セカンド（タイプ２）	区域内専用	同一収容	0	
				異収容	0	
			県内市外専用		0	0
			県間・接続専用	区域内	0	
				区域外	0	0
	74Mb/s	エコノミー（タイプ１－１）	区域内専用	同一収容	0	
				異収容	0	
			県内市外専用		0	0
			県間・接続専用	区域内	0	
				区域外	0	0
	74Mb/s	エコノミー（タイプ１－２）	区域内専用	同一収容	0	
				異収容	0	
			県内市外専用		0	0
			県間・接続専用	区域内	0	
				区域外	0	0
	74Mb/s	エコノミー（タイプ２）	区域内専用	同一収容	0	
				異収容	0	
			県内市外専用		0	0
			県間・接続専用	区域内	0	
				区域外	0	0
	75Mb/s		区域内専用	同一収容	0	
				異収容	0	
			県内市外専用		0	0
			県間・接続専用	区域内	0	
				区域外	0	0
	75Mb/s	セカンド（タイプ１－１）	区域内専用	同一収容	0	
				異収容	0	
			県内市外専用		0	0
			県間・接続専用	区域内	0	
				区域外	0	0
	75Mb/s	セカンド（タイプ１－２）	区域内専用	同一収容	0	
				異収容	0	
			県内市外専用		0	0
			県間・接続専用	区域内	0	
				区域外	0	0
	75Mb/s	セカンド（タイプ２）	区域内専用	同一収容	0	
				異収容	0	
			県内市外専用		0	0
			県間・接続専用	区域内	0	
				区域外	0	0
	75Mb/s	エコノミー（タイプ１－１）	区域内専用	同一収容	0	
				異収容	0	
			県内市外専用		0	0
			県間・接続専用	区域内	0	
				区域外	0	0
	75Mb/s	エコノミー（タイプ１－２）	区域内専用	同一収容	0	
				異収容	0	
			県内市外専用		0	0
			県間・接続専用	区域内	0	
				区域外	0	0
	75Mb/s	エコノミー（タイプ２）	区域内専用	同一収容	0	
				異収容	0	
			県内市外専用		0	0
			県間・接続専用	区域内	0	
				区域外	0	0

サービス	品目	グレード	専用線形態		①契約回線数	②ＭＡ間回線距離
	76Mb/s		区域内専用	同一収容	0	
				異収容	0	
			県内市外専用		0	0
			県間・接続専用	区域内	0	
				区域外	0	0
	76Mb/s	セカンド（タイプ１－１）	区域内専用	同一収容	0	
				異収容	0	
			県内市外専用		0	0
			県間・接続専用	区域内	0	
				区域外	0	0
	76Mb/s	セカンド（タイプ１－２）	区域内専用	同一収容	0	
				異収容	0	
			県内市外専用		0	0
			県間・接続専用	区域内	0	
				区域外	0	0
	76Mb/s	セカンド（タイプ２）	区域内専用	同一収容	0	
				異収容	0	
			県内市外専用		0	0
			県間・接続専用	区域内	0	
				区域外	0	0
	76Mb/s	エコノミー（タイプ１－１）	区域内専用	同一収容	0	
				異収容	0	
			県内市外専用		0	0
			県間・接続専用	区域内	0	
				区域外	0	0
	76Mb/s	エコノミー（タイプ１－２）	区域内専用	同一収容	0	
				異収容	0	
			県内市外専用		0	0
			県間・接続専用	区域内	0	
				区域外	0	0
	76Mb/s	エコノミー（タイプ２）	区域内専用	同一収容	0	
				異収容	0	
			県内市外専用		0	0
			県間・接続専用	区域内	0	
				区域外	0	0
	77Mb/s		区域内専用	同一収容	0	
				異収容	0	
			県内市外専用		0	0
			県間・接続専用	区域内	0	
				区域外	0	0
	77Mb/s	セカンド（タイプ１－１）	区域内専用	同一収容	0	
				異収容	0	
			県内市外専用		0	0
			県間・接続専用	区域内	0	
				区域外	0	0
	77Mb/s	セカンド（タイプ１－２）	区域内専用	同一収容	0	
				異収容	0	
			県内市外専用		0	0
			県間・接続専用	区域内	0	
				区域外	0	0
	77Mb/s	セカンド（タイプ２）	区域内専用	同一収容	0	
				異収容	0	
			県内市外専用		0	0
			県間・接続専用	区域内	0	
				区域外	0	0
	77Mb/s	エコノミー（タイプ１－１）	区域内専用	同一収容	0	
				異収容	0	
			県内市外専用		0	0
			県間・接続専用	区域内	0	
				区域外	0	0
	77Mb/s	エコノミー（タイプ１－２）	区域内専用	同一収容	0	
				異収容	0	
			県内市外専用		0	0
			県間・接続専用	区域内	0	
				区域外	0	0
	77Mb/s	エコノミー（タイプ２）	区域内専用	同一収容	0	
				異収容	0	
			県内市外専用		0	0
			県間・接続専用	区域内	0	
				区域外	0	0
	78Mb/s		区域内専用	同一収容	0	
				異収容	0	
			県内市外専用		0	0
			県間・接続専用	区域内	0	
				区域外	0	0
	78Mb/s	セカンド（タイプ１－１）	区域内専用	同一収容	0	
				異収容	0	
			県内市外専用		0	0
			県間・接続専用	区域内	0	
				区域外	0	0
	78Mb/s	セカンド（タイプ１－２）	区域内専用	同一収容	0	
				異収容	0	
			県内市外専用		0	0
			県間・接続専用	区域内	0	
				区域外	0	0
	78Mb/s	セカンド（タイプ２）	区域内専用	同一収容	0	
				異収容	0	
			県内市外専用		0	0
			県間・接続専用	区域内	0	
				区域外	0	0
	78Mb/s	エコノミー（タイプ１－１）	区域内専用	同一収容	0	
				異収容	0	
			県内市外専用		0	0
			県間・接続専用	区域内	0	
				区域外	0	0
	78Mb/s	エコノミー（タイプ１－２）	区域内専用	同一収容	0	
				異収容	0	
			県内市外専用		0	0
			県間・接続専用	区域内	0	
				区域外	0	0
	78Mb/s	エコノミー（タイプ２）	区域内専用	同一収容	0	
				異収容	0	
			県内市外専用		0	0
			県間・接続専用	区域内	0	
				区域外	0	0

サービス	品目	グレード	専用線形態		①契約回線数	②ＭＡ間回線距離
	79Mb/s		区域内専用	同一収容	0	
				異収容	0	
			県内市外専用		0	0
			県間・接続専用	区域内	0	
				区域外	0	0
	79Mb/s	セカンド（タイプ１－１）	区域内専用	同一収容	0	
				異収容	0	
			県内市外専用		0	0
			県間・接続専用	区域内	0	
				区域外	0	0
	79Mb/s	セカンド（タイプ１－２）	区域内専用	同一収容	0	
				異収容	0	
			県内市外専用		0	0
			県間・接続専用	区域内	0	
				区域外	0	0
	79Mb/s	セカンド（タイプ２）	区域内専用	同一収容	0	
				異収容	0	
			県内市外専用		0	0
			県間・接続専用	区域内	0	
				区域外	0	0
	79Mb/s	エコノミー（タイプ１－１）	区域内専用	同一収容	0	
				異収容	0	
			県内市外専用		0	0
			県間・接続専用	区域内	0	
				区域外	0	0
	79Mb/s	エコノミー（タイプ１－２）	区域内専用	同一収容	0	
				異収容	0	
			県内市外専用		0	0
			県間・接続専用	区域内	0	
				区域外	0	0
	79Mb/s	エコノミー（タイプ２）	区域内専用	同一収容	0	
				異収容	0	
			県内市外専用		0	0
			県間・接続専用	区域内	0	
				区域外	0	0
	80Mb/s		区域内専用	同一収容	0	
				異収容	0	
			県内市外専用		0	0
			県間・接続専用	区域内	0	
				区域外	0	0
	80Mb/s	セカンド（タイプ１－１）	区域内専用	同一収容	0	
				異収容	0	
			県内市外専用		0	0
			県間・接続専用	区域内	0	
				区域外	0	0
	80Mb/s	セカンド（タイプ１－２）	区域内専用	同一収容	0	
				異収容	0	
			県内市外専用		0	0
			県間・接続専用	区域内	0	
				区域外	0	0
	80Mb/s	セカンド（タイプ２）	区域内専用	同一収容	0	
				異収容	0	
			県内市外専用		0	0
			県間・接続専用	区域内	0	
				区域外	0	0
	80Mb/s	エコノミー（タイプ１－１）	区域内専用	同一収容	0	
				異収容	0	
			県内市外専用		0	0
			県間・接続専用	区域内	0	
				区域外	0	0
	80Mb/s	エコノミー（タイプ１－２）	区域内専用	同一収容	0	
				異収容	0	
			県内市外専用		0	0
			県間・接続専用	区域内	0	
				区域外	0	0
	80Mb/s	エコノミー（タイプ２）	区域内専用	同一収容	0	
				異収容	0	
			県内市外専用		0	0
			県間・接続専用	区域内	0	
				区域外	1	27
	81Mb/s		区域内専用	同一収容	0	
				異収容	0	
			県内市外専用		0	0
			県間・接続専用	区域内	0	
				区域外	0	0
	81Mb/s	セカンド（タイプ１－１）	区域内専用	同一収容	0	
				異収容	0	
			県内市外専用		0	0
			県間・接続専用	区域内	0	
				区域外	0	0
	81Mb/s	セカンド（タイプ１－２）	区域内専用	同一収容	0	
				異収容	0	
			県内市外専用		0	0
			県間・接続専用	区域内	0	
				区域外	0	0
	81Mb/s	セカンド（タイプ２）	区域内専用	同一収容	0	
				異収容	0	
			県内市外専用		0	0
			県間・接続専用	区域内	0	
				区域外	0	0
	81Mb/s	エコノミー（タイプ１－１）	区域内専用	同一収容	0	
				異収容	0	
			県内市外専用		0	0
			県間・接続専用	区域内	0	
				区域外	0	0
	81Mb/s	エコノミー（タイプ１－２）	区域内専用	同一収容	0	
				異収容	0	
			県内市外専用		0	0
			県間・接続専用	区域内	0	
				区域外	0	0
	81Mb/s	エコノミー（タイプ２）	区域内専用	同一収容	0	
				異収容	0	
			県内市外専用		0	0
			県間・接続専用	区域内	0	
				区域外	0	0

サービス	品目	グレード	専用線形態		①契約回線数	②ＭＡ間回線距離
	82Mb/s		区域内専用	同一収容	0	
				異収容	0	
			県内市外専用		0	0
			県間・接続専用	区域内	0	
				区域外	0	0
	82Mb/s	セカンド（タイプ１－１）	区域内専用	同一収容	0	
				異収容	0	
			県内市外専用		0	0
			県間・接続専用	区域内	0	
				区域外	0	0
	82Mb/s	セカンド（タイプ１－２）	区域内専用	同一収容	0	
				異収容	0	
			県内市外専用		0	0
			県間・接続専用	区域内	0	
				区域外	0	0
	82Mb/s	セカンド（タイプ２）	区域内専用	同一収容	0	
				異収容	0	
			県内市外専用		0	0
			県間・接続専用	区域内	0	
				区域外	0	0
	82Mb/s	エコノミー（タイプ１－１）	区域内専用	同一収容	0	
				異収容	0	
			県内市外専用		0	0
			県間・接続専用	区域内	0	
				区域外	0	0
	82Mb/s	エコノミー（タイプ１－２）	区域内専用	同一収容	0	
				異収容	0	
			県内市外専用		0	0
			県間・接続専用	区域内	0	
				区域外	0	0
	82Mb/s	エコノミー（タイプ２）	区域内専用	同一収容	0	
				異収容	0	
			県内市外専用		0	0
			県間・接続専用	区域内	0	
				区域外	0	0
	83Mb/s		区域内専用	同一収容	0	
				異収容	0	
			県内市外専用		0	0
			県間・接続専用	区域内	0	
				区域外	0	0
	83Mb/s	セカンド（タイプ１－１）	区域内専用	同一収容	0	
				異収容	0	
			県内市外専用		0	0
			県間・接続専用	区域内	0	
				区域外	0	0
	83Mb/s	セカンド（タイプ１－２）	区域内専用	同一収容	0	
				異収容	0	
			県内市外専用		0	0
			県間・接続専用	区域内	0	
				区域外	0	0
	83Mb/s	セカンド（タイプ２）	区域内専用	同一収容	0	
				異収容	0	
			県内市外専用		0	0
			県間・接続専用	区域内	0	
				区域外	0	0
	83Mb/s	エコノミー（タイプ１－１）	区域内専用	同一収容	0	
				異収容	0	
			県内市外専用		0	0
			県間・接続専用	区域内	0	
				区域外	0	0
	83Mb/s	エコノミー（タイプ１－２）	区域内専用	同一収容	0	
				異収容	0	
			県内市外専用		0	0
			県間・接続専用	区域内	0	
				区域外	0	0
	83Mb/s	エコノミー（タイプ２）	区域内専用	同一収容	0	
				異収容	0	
			県内市外専用		0	0
			県間・接続専用	区域内	0	
				区域外	0	0
	84Mb/s		区域内専用	同一収容	0	
				異収容	0	
			県内市外専用		0	0
			県間・接続専用	区域内	0	
				区域外	0	0
	84Mb/s	セカンド（タイプ１－１）	区域内専用	同一収容	0	
				異収容	0	
			県内市外専用		0	0
			県間・接続専用	区域内	0	
				区域外	0	0
	84Mb/s	セカンド（タイプ１－２）	区域内専用	同一収容	0	
				異収容	0	
			県内市外専用		0	0
			県間・接続専用	区域内	0	
				区域外	0	0
	84Mb/s	セカンド（タイプ２）	区域内専用	同一収容	0	
				異収容	0	
			県内市外専用		0	0
			県間・接続専用	区域内	0	
				区域外	0	0
	84Mb/s	エコノミー（タイプ１－１）	区域内専用	同一収容	0	
				異収容	0	
			県内市外専用		0	0
			県間・接続専用	区域内	0	
				区域外	0	0
	84Mb/s	エコノミー（タイプ１－２）	区域内専用	同一収容	0	
				異収容	0	
			県内市外専用		0	0
			県間・接続専用	区域内	0	
				区域外	0	0
	84Mb/s	エコノミー（タイプ２）	区域内専用	同一収容	0	
				異収容	0	
			県内市外専用		0	0
			県間・接続専用	区域内	0	
				区域外	0	0

サービス	品目	グレード	専用線形態		①契約回線数	②ＭＡ間回線距離
	85Mb/s		区域内専用	同一収容	0	
				異収容	0	
			県内市外専用		0	0
			県間・接続専用	区域内	0	
				区域外	0	0
	85Mb/s	セカンド（タイプ１－１）	区域内専用	同一収容	0	
				異収容	0	
			県内市外専用		0	0
			県間・接続専用	区域内	0	
				区域外	0	0
	85Mb/s	セカンド（タイプ１－２）	区域内専用	同一収容	0	
				異収容	0	
			県内市外専用		0	0
			県間・接続専用	区域内	0	
				区域外	0	0
	85Mb/s	セカンド（タイプ２）	区域内専用	同一収容	0	
				異収容	0	
			県内市外専用		0	0
			県間・接続専用	区域内	0	
				区域外	0	0
	85Mb/s	エコノミー（タイプ１－１）	区域内専用	同一収容	0	
				異収容	0	
			県内市外専用		0	0
			県間・接続専用	区域内	0	
				区域外	0	0
	85Mb/s	エコノミー（タイプ１－２）	区域内専用	同一収容	0	
				異収容	0	
			県内市外専用		0	0
			県間・接続専用	区域内	0	
				区域外	0	0
	85Mb/s	エコノミー（タイプ２）	区域内専用	同一収容	0	
				異収容	0	
			県内市外専用		0	0
			県間・接続専用	区域内	0	
				区域外	0	0
	86Mb/s		区域内専用	同一収容	0	
				異収容	0	
			県内市外専用		0	0
			県間・接続専用	区域内	0	
				区域外	0	0
	86Mb/s	セカンド（タイプ１－１）	区域内専用	同一収容	0	
				異収容	0	
			県内市外専用		0	0
			県間・接続専用	区域内	0	
				区域外	0	0
	86Mb/s	セカンド（タイプ１－２）	区域内専用	同一収容	0	
				異収容	0	
			県内市外専用		0	0
			県間・接続専用	区域内	0	
				区域外	0	0
	86Mb/s	セカンド（タイプ２）	区域内専用	同一収容	0	
				異収容	0	
			県内市外専用		0	0
			県間・接続専用	区域内	0	
				区域外	0	0
	86Mb/s	エコノミー（タイプ１－１）	区域内専用	同一収容	0	
				異収容	0	
			県内市外専用		0	0
			県間・接続専用	区域内	0	
				区域外	0	0
	86Mb/s	エコノミー（タイプ１－２）	区域内専用	同一収容	0	
				異収容	0	
			県内市外専用		0	0
			県間・接続専用	区域内	0	
				区域外	0	0
	86Mb/s	エコノミー（タイプ２）	区域内専用	同一収容	0	
				異収容	0	
			県内市外専用		0	0
			県間・接続専用	区域内	0	
				区域外	0	0
	87Mb/s		区域内専用	同一収容	0	
				異収容	0	
			県内市外専用		0	0
			県間・接続専用	区域内	0	
				区域外	0	0
	87Mb/s	セカンド（タイプ１－１）	区域内専用	同一収容	0	
				異収容	0	
			県内市外専用		0	0
			県間・接続専用	区域内	0	
				区域外	0	0
	87Mb/s	セカンド（タイプ１－２）	区域内専用	同一収容	0	
				異収容	0	
			県内市外専用		0	0
			県間・接続専用	区域内	0	
				区域外	0	0
	87Mb/s	セカンド（タイプ２）	区域内専用	同一収容	0	
				異収容	0	
			県内市外専用		0	0
			県間・接続専用	区域内	0	
				区域外	0	0
	87Mb/s	エコノミー（タイプ１－１）	区域内専用	同一収容	0	
				異収容	0	
			県内市外専用		0	0
			県間・接続専用	区域内	0	
				区域外	0	0
	87Mb/s	エコノミー（タイプ１－２）	区域内専用	同一収容	0	
				異収容	0	
			県内市外専用		0	0
			県間・接続専用	区域内	0	
				区域外	0	0
	87Mb/s	エコノミー（タイプ２）	区域内専用	同一収容	0	
				異収容	0	
			県内市外専用		0	0
			県間・接続専用	区域内	0	
				区域外	0	0

サービス	品目	グレード	専用線形態		①契約回線数	②ＭＡ間回線距離
	88Mb/s		区域内専用	同一収容	0	
				異収容	0	
			県内市外専用		0	0
			県間・接続専用	区域内	0	
				区域外	0	0
	88Mb/s	セカンド（タイプ１－１）	区域内専用	同一収容	0	
				異収容	0	
			県内市外専用		0	0
			県間・接続専用	区域内	0	
				区域外	0	0
	88Mb/s	セカンド（タイプ１－２）	区域内専用	同一収容	0	
				異収容	0	
			県内市外専用		0	0
			県間・接続専用	区域内	0	
				区域外	0	0
	88Mb/s	セカンド（タイプ２）	区域内専用	同一収容	0	
				異収容	0	
			県内市外専用		0	0
			県間・接続専用	区域内	0	
				区域外	0	0
	88Mb/s	エコノミー（タイプ１－１）	区域内専用	同一収容	0	
				異収容	0	
			県内市外専用		0	0
			県間・接続専用	区域内	0	
				区域外	0	0
	88Mb/s	エコノミー（タイプ１－２）	区域内専用	同一収容	0	
				異収容	0	
			県内市外専用		0	0
			県間・接続専用	区域内	0	
				区域外	0	0
	88Mb/s	エコノミー（タイプ２）	区域内専用	同一収容	0	
				異収容	0	
			県内市外専用		0	0
			県間・接続専用	区域内	0	
				区域外	0	0
	89Mb/s		区域内専用	同一収容	0	
				異収容	0	
			県内市外専用		0	0
			県間・接続専用	区域内	0	
				区域外	0	0
	89Mb/s	セカンド（タイプ１－１）	区域内専用	同一収容	0	
				異収容	0	
			県内市外専用		0	0
			県間・接続専用	区域内	0	
				区域外	0	0
	89Mb/s	セカンド（タイプ１－２）	区域内専用	同一収容	0	
				異収容	0	
			県内市外専用		0	0
			県間・接続専用	区域内	0	
				区域外	0	0
	89Mb/s	セカンド（タイプ２）	区域内専用	同一収容	0	
				異収容	0	
			県内市外専用		0	0
			県間・接続専用	区域内	0	
				区域外	0	0
	89Mb/s	エコノミー（タイプ１－１）	区域内専用	同一収容	0	
				異収容	0	
			県内市外専用		0	0
			県間・接続専用	区域内	0	
				区域外	0	0
	89Mb/s	エコノミー（タイプ１－２）	区域内専用	同一収容	0	
				異収容	0	
			県内市外専用		0	0
			県間・接続専用	区域内	0	
				区域外	0	0
	89Mb/s	エコノミー（タイプ２）	区域内専用	同一収容	0	
				異収容	0	
			県内市外専用		0	0
			県間・接続専用	区域内	0	
				区域外	0	0
	90Mb/s		区域内専用	同一収容	0	
				異収容	0	
			県内市外専用		0	0
			県間・接続専用	区域内	0	
				区域外	0	0
	90Mb/s	セカンド（タイプ１－１）	区域内専用	同一収容	0	
				異収容	0	
			県内市外専用		0	0
			県間・接続専用	区域内	0	
				区域外	0	0
	90Mb/s	セカンド（タイプ１－２）	区域内専用	同一収容	0	
				異収容	0	
			県内市外専用		0	0
			県間・接続専用	区域内	0	
				区域外	0	0
	90Mb/s	セカンド（タイプ２）	区域内専用	同一収容	0	
				異収容	0	
			県内市外専用		0	0
			県間・接続専用	区域内	0	
				区域外	0	0
	90Mb/s	エコノミー（タイプ１－１）	区域内専用	同一収容	0	
				異収容	0	
			県内市外専用		0	0
			県間・接続専用	区域内	0	
				区域外	0	0
	90Mb/s	エコノミー（タイプ１－２）	区域内専用	同一収容	0	
				異収容	0	
			県内市外専用		0	0
			県間・接続専用	区域内	0	
				区域外	0	0
	90Mb/s	エコノミー（タイプ２）	区域内専用	同一収容	0	
				異収容	0	
			県内市外専用		0	0
			県間・接続専用	区域内	0	
				区域外	0	0

サービス	品目	グレード	専用線形態		①契約回線数	②ＭＡ間回線距離
	91Mb/s		区域内専用	同一収容	0	
				異収容	0	
			県内市外専用		0	0
			県間・接続専用	区域内	0	
				区域外	0	0
	91Mb/s	セカンド（タイプ１－１）	区域内専用	同一収容	0	
				異収容	0	
			県内市外専用		0	0
			県間・接続専用	区域内	0	
				区域外	0	0
	91Mb/s	セカンド（タイプ１－２）	区域内専用	同一収容	0	
				異収容	0	
			県内市外専用		0	0
			県間・接続専用	区域内	0	
				区域外	0	0
	91Mb/s	セカンド（タイプ２）	区域内専用	同一収容	0	
				異収容	0	
			県内市外専用		0	0
			県間・接続専用	区域内	0	
				区域外	0	0
	91Mb/s	エコノミー（タイプ１－１）	区域内専用	同一収容	0	
				異収容	0	
			県内市外専用		0	0
			県間・接続専用	区域内	0	
				区域外	0	0
	91Mb/s	エコノミー（タイプ１－２）	区域内専用	同一収容	0	
				異収容	0	
			県内市外専用		0	0
			県間・接続専用	区域内	0	
				区域外	0	0
	91Mb/s	エコノミー（タイプ２）	区域内専用	同一収容	0	
				異収容	0	
			県内市外専用		0	0
			県間・接続専用	区域内	0	
				区域外	0	0
	92Mb/s		区域内専用	同一収容	0	
				異収容	0	
			県内市外専用		0	0
			県間・接続専用	区域内	0	
				区域外	0	0
	92Mb/s	セカンド（タイプ１－１）	区域内専用	同一収容	0	
				異収容	0	
			県内市外専用		0	0
			県間・接続専用	区域内	0	
				区域外	0	0
	92Mb/s	セカンド（タイプ１－２）	区域内専用	同一収容	0	
				異収容	0	
			県内市外専用		0	0
			県間・接続専用	区域内	0	
				区域外	0	0
	92Mb/s	セカンド（タイプ２）	区域内専用	同一収容	0	
				異収容	0	
			県内市外専用		0	0
			県間・接続専用	区域内	0	
				区域外	0	0
	92Mb/s	エコノミー（タイプ１－１）	区域内専用	同一収容	0	
				異収容	0	
			県内市外専用		0	0
			県間・接続専用	区域内	0	
				区域外	0	0
	92Mb/s	エコノミー（タイプ１－２）	区域内専用	同一収容	0	
				異収容	0	
			県内市外専用		0	0
			県間・接続専用	区域内	0	
				区域外	0	0
	92Mb/s	エコノミー（タイプ２）	区域内専用	同一収容	0	
				異収容	0	
			県内市外専用		0	0
			県間・接続専用	区域内	0	
				区域外	0	0
	93Mb/s		区域内専用	同一収容	0	
				異収容	0	
			県内市外専用		0	0
			県間・接続専用	区域内	0	
				区域外	0	0
	93Mb/s	セカンド（タイプ１－１）	区域内専用	同一収容	0	
				異収容	0	
			県内市外専用		0	0
			県間・接続専用	区域内	0	
				区域外	0	0
	93Mb/s	セカンド（タイプ１－２）	区域内専用	同一収容	0	
				異収容	0	
			県内市外専用		0	0
			県間・接続専用	区域内	0	
				区域外	0	0
	93Mb/s	セカンド（タイプ２）	区域内専用	同一収容	0	
				異収容	0	
			県内市外専用		0	0
			県間・接続専用	区域内	0	
				区域外	0	0
	93Mb/s	エコノミー（タイプ１－１）	区域内専用	同一収容	0	
				異収容	0	
			県内市外専用		0	0
			県間・接続専用	区域内	0	
				区域外	0	0
	93Mb/s	エコノミー（タイプ１－２）	区域内専用	同一収容	0	
				異収容	0	
			県内市外専用		0	0
			県間・接続専用	区域内	0	
				区域外	0	0
	93Mb/s	エコノミー（タイプ２）	区域内専用	同一収容	0	
				異収容	0	
			県内市外専用		0	0
			県間・接続専用	区域内	0	
				区域外	0	0

サービス	品目	グレード	専用線形態		①契約回線数	②ＭＡ間回線距離
	94Mb/s		区域内専用	同一収容	0	
				異収容	0	
			県内市外専用		0	0
			県間・接続専用	区域内	0	
				区域外	0	0
	94Mb/s	セカンド（タイプ１－１）	区域内専用	同一収容	0	
				異収容	0	
			県内市外専用		0	0
			県間・接続専用	区域内	0	
				区域外	0	0
	94Mb/s	セカンド（タイプ１－２）	区域内専用	同一収容	0	
				異収容	0	
			県内市外専用		0	0
			県間・接続専用	区域内	0	
				区域外	0	0
	94Mb/s	セカンド（タイプ２）	区域内専用	同一収容	0	
				異収容	0	
			県内市外専用		0	0
			県間・接続専用	区域内	0	
				区域外	0	0
	94Mb/s	エコノミー（タイプ１－１）	区域内専用	同一収容	0	
				異収容	0	
			県内市外専用		0	0
			県間・接続専用	区域内	0	
				区域外	0	0
	94Mb/s	エコノミー（タイプ１－２）	区域内専用	同一収容	0	
				異収容	0	
			県内市外専用		0	0
			県間・接続専用	区域内	0	
				区域外	0	0
	94Mb/s	エコノミー（タイプ２）	区域内専用	同一収容	0	
				異収容	0	
			県内市外専用		0	0
			県間・接続専用	区域内	0	
				区域外	0	0
	95Mb/s		区域内専用	同一収容	0	
				異収容	0	
			県内市外専用		0	0
			県間・接続専用	区域内	0	
				区域外	0	0
	95Mb/s	セカンド（タイプ１－１）	区域内専用	同一収容	0	
				異収容	0	
			県内市外専用		0	0
			県間・接続専用	区域内	0	
				区域外	0	0
	95Mb/s	セカンド（タイプ１－２）	区域内専用	同一収容	0	
				異収容	0	
			県内市外専用		0	0
			県間・接続専用	区域内	0	
				区域外	0	0
	95Mb/s	セカンド（タイプ２）	区域内専用	同一収容	0	
				異収容	0	
			県内市外専用		0	0
			県間・接続専用	区域内	0	
				区域外	0	0
	95Mb/s	エコノミー（タイプ１－１）	区域内専用	同一収容	0	
				異収容	0	
			県内市外専用		0	0
			県間・接続専用	区域内	0	
				区域外	0	0
	95Mb/s	エコノミー（タイプ１－２）	区域内専用	同一収容	0	
				異収容	0	
			県内市外専用		0	0
			県間・接続専用	区域内	0	
				区域外	0	0
	95Mb/s	エコノミー（タイプ２）	区域内専用	同一収容	0	
				異収容	0	
			県内市外専用		0	0
			県間・接続専用	区域内	0	
				区域外	0	0
	96Mb/s		区域内専用	同一収容	0	
				異収容	0	
			県内市外専用		0	0
			県間・接続専用	区域内	0	
				区域外	0	0
	96Mb/s	セカンド（タイプ１－１）	区域内専用	同一収容	0	
				異収容	0	
			県内市外専用		0	0
			県間・接続専用	区域内	0	
				区域外	0	0
	96Mb/s	セカンド（タイプ１－２）	区域内専用	同一収容	0	
				異収容	0	
			県内市外専用		0	0
			県間・接続専用	区域内	0	
				区域外	0	0
	96Mb/s	セカンド（タイプ２）	区域内専用	同一収容	0	
				異収容	0	
			県内市外専用		0	0
			県間・接続専用	区域内	0	
				区域外	0	0
	96Mb/s	エコノミー（タイプ１－１）	区域内専用	同一収容	0	
				異収容	0	
			県内市外専用		0	0
			県間・接続専用	区域内	0	
				区域外	0	0
	96Mb/s	エコノミー（タイプ１－２）	区域内専用	同一収容	0	
				異収容	0	
			県内市外専用		0	0
			県間・接続専用	区域内	0	
				区域外	0	0
	96Mb/s	エコノミー（タイプ２）	区域内専用	同一収容	0	
				異収容	0	
			県内市外専用		0	0
			県間・接続専用	区域内	0	
				区域外	0	0

サービス	品目	グレード	専用線形態		①契約回線数	②ＭＡ間回線距離
	97Mb/s		区域内専用	同一収容	0	
				異収容	0	
			県内市外専用		0	0
			県間・接続専用	区域内	0	
				区域外	0	0
	97Mb/s	セカンド（タイプ１－１）	区域内専用	同一収容	0	
				異収容	0	
			県内市外専用		0	0
			県間・接続専用	区域内	0	
				区域外	0	0
	97Mb/s	セカンド（タイプ１－２）	区域内専用	同一収容	0	
				異収容	0	
			県内市外専用		0	0
			県間・接続専用	区域内	0	
				区域外	0	0
	97Mb/s	セカンド（タイプ２）	区域内専用	同一収容	0	
				異収容	0	
			県内市外専用		0	0
			県間・接続専用	区域内	0	
				区域外	0	0
	97Mb/s	エコノミー（タイプ１－１）	区域内専用	同一収容	0	
				異収容	0	
			県内市外専用		0	0
			県間・接続専用	区域内	0	
				区域外	0	0
	97Mb/s	エコノミー（タイプ１－２）	区域内専用	同一収容	0	
				異収容	0	
			県内市外専用		0	0
			県間・接続専用	区域内	0	
				区域外	0	0
	97Mb/s	エコノミー（タイプ２）	区域内専用	同一収容	0	
				異収容	0	
			県内市外専用		0	0
			県間・接続専用	区域内	0	
				区域外	0	0
	98Mb/s		区域内専用	同一収容	0	
				異収容	0	
			県内市外専用		0	0
			県間・接続専用	区域内	0	
				区域外	0	0
	98Mb/s	セカンド（タイプ１－１）	区域内専用	同一収容	0	
				異収容	0	
			県内市外専用		0	0
			県間・接続専用	区域内	0	
				区域外	0	0
	98Mb/s	セカンド（タイプ１－２）	区域内専用	同一収容	0	
				異収容	0	
			県内市外専用		0	0
			県間・接続専用	区域内	0	
				区域外	0	0
	98Mb/s	セカンド（タイプ２）	区域内専用	同一収容	0	
				異収容	0	
			県内市外専用		0	0
			県間・接続専用	区域内	0	
				区域外	0	0
	98Mb/s	エコノミー（タイプ１－１）	区域内専用	同一収容	0	
				異収容	0	
			県内市外専用		0	0
			県間・接続専用	区域内	0	
				区域外	0	0
	98Mb/s	エコノミー（タイプ１－２）	区域内専用	同一収容	0	
				異収容	0	
			県内市外専用		0	0
			県間・接続専用	区域内	0	
				区域外	0	0
	98Mb/s	エコノミー（タイプ２）	区域内専用	同一収容	0	
				異収容	0	
			県内市外専用		0	0
			県間・接続専用	区域内	0	
				区域外	0	0
	99Mb/s		区域内専用	同一収容	0	
				異収容	0	
			県内市外専用		0	0
			県間・接続専用	区域内	0	
				区域外	0	0
	99Mb/s	セカンド（タイプ１－１）	区域内専用	同一収容	0	
				異収容	0	
			県内市外専用		0	0
			県間・接続専用	区域内	0	
				区域外	0	0
	99Mb/s	セカンド（タイプ１－２）	区域内専用	同一収容	0	
				異収容	0	
			県内市外専用		0	0
			県間・接続専用	区域内	0	
				区域外	0	0
	99Mb/s	セカンド（タイプ２）	区域内専用	同一収容	0	
				異収容	0	
			県内市外専用		0	0
			県間・接続専用	区域内	0	
				区域外	0	0
	99Mb/s	エコノミー（タイプ１－１）	区域内専用	同一収容	0	
				異収容	0	
			県内市外専用		0	0
			県間・接続専用	区域内	0	
				区域外	0	0
	99Mb/s	エコノミー（タイプ１－２）	区域内専用	同一収容	0	
				異収容	0	
			県内市外専用		0	0
			県間・接続専用	区域内	0	
				区域外	0	0
	99Mb/s	エコノミー（タイプ２）	区域内専用	同一収容	0	
				異収容	0	
			県内市外専用		0	0
			県間・接続専用	区域内	0	
				区域外	0	0

サービス	品目	グレード	専用線形態		①契約回線数	②ＭＡ間回線距離
	100Mb/s		区域内専用	同一収容	0	
				異収容	0	
			県内市外専用		0	0
			県間・接続専用	区域内	0	
				区域外	0	0
	100Mb/s	セカンド（タイプ１－１）	区域内専用	同一収容	0	
				異収容	0	
			県内市外専用		0	0
			県間・接続専用	区域内	0	
				区域外	0	0
	100Mb/s	セカンド（タイプ１－２）	区域内専用	同一収容	0	
				異収容	0	
			県内市外専用		0	0
			県間・接続専用	区域内	0	
				区域外	0	0
	100Mb/s	セカンド（タイプ２）	区域内専用	同一収容	0	
				異収容	0	
			県内市外専用		0	0
			県間・接続専用	区域内	0	
				区域外	0	0
	100Mb/s	エコノミー（タイプ１－１）	区域内専用	同一収容	0	
				異収容	0	
			県内市外専用		0	0
			県間・接続専用	区域内	0	
				区域外	0	0
	100Mb/s	エコノミー（タイプ１－２）	区域内専用	同一収容	0	
				異収容	0	
			県内市外専用		0	0
			県間・接続専用	区域内	0	
				区域外	0	0
	100Mb/s	エコノミー（タイプ２）	区域内専用	同一収容	0	
				異収容	0	
			県内市外専用		0	0
			県間・接続専用	区域内	4	
				区域外	1	102
	101Mb/s		区域内専用	同一収容	0	
				異収容	0	
			県内市外専用		0	0
			県間・接続専用	区域内	0	
				区域外	0	0
	101Mb/s	セカンド（タイプ１－１）	区域内専用	同一収容	0	
				異収容	0	
			県内市外専用		0	0
			県間・接続専用	区域内	0	
				区域外	0	0
	101Mb/s	セカンド（タイプ１－２）	区域内専用	同一収容	0	
				異収容	0	
			県内市外専用		0	0
			県間・接続専用	区域内	0	
				区域外	0	0
	101Mb/s	セカンド（タイプ２）	区域内専用	同一収容	0	
				異収容	0	
			県内市外専用		0	0
			県間・接続専用	区域内	0	
				区域外	0	0
	101Mb/s	エコノミー（タイプ１－１）	区域内専用	同一収容	0	
				異収容	0	
			県内市外専用		0	0
			県間・接続専用	区域内	0	
				区域外	0	0
	101Mb/s	エコノミー（タイプ１－２）	区域内専用	同一収容	0	
				異収容	0	
			県内市外専用		0	0
			県間・接続専用	区域内	0	
				区域外	0	0
	101Mb/s	エコノミー（タイプ２）	区域内専用	同一収容	0	
				異収容	0	
			県内市外専用		0	0
			県間・接続専用	区域内	0	
				区域外	0	0
	102Mb/s		区域内専用	同一収容	0	
				異収容	0	
			県内市外専用		0	0
			県間・接続専用	区域内	0	
				区域外	0	0
	102Mb/s	セカンド（タイプ１－１）	区域内専用	同一収容	0	
				異収容	0	
			県内市外専用		0	0
			県間・接続専用	区域内	0	
				区域外	0	0
	102Mb/s	セカンド（タイプ１－２）	区域内専用	同一収容	0	
				異収容	0	
			県内市外専用		0	0
			県間・接続専用	区域内	0	
				区域外	0	0
	102Mb/s	セカンド（タイプ２）	区域内専用	同一収容	0	
				異収容	0	
			県内市外専用		0	0
			県間・接続専用	区域内	0	
				区域外	0	0
	102Mb/s	エコノミー（タイプ１－１）	区域内専用	同一収容	0	
				異収容	0	
			県内市外専用		0	0
			県間・接続専用	区域内	0	
				区域外	0	0
	102Mb/s	エコノミー（タイプ１－２）	区域内専用	同一収容	0	
				異収容	0	
			県内市外専用		0	0
			県間・接続専用	区域内	0	
				区域外	0	0
	102Mb/s	エコノミー（タイプ２）	区域内専用	同一収容	0	
				異収容	0	
			県内市外専用		0	0
			県間・接続専用	区域内	0	
				区域外	0	0

サービス	品目	グレード	専用線形態		①契約回線数	②ＭＡ間回線距離
	103Mb/s		区域内専用	同一収容	0	
				異収容	0	
			県内市外専用		0	0
			県間・接続専用	区域内	0	
				区域外	0	0
	103Mb/s	セカンド（タイプ１－１）	区域内専用	同一収容	0	
				異収容	0	
			県内市外専用		0	0
			県間・接続専用	区域内	0	
				区域外	0	0
	103Mb/s	セカンド（タイプ１－２）	区域内専用	同一収容	0	
				異収容	0	
			県内市外専用		0	0
			県間・接続専用	区域内	0	
				区域外	0	0
	103Mb/s	セカンド（タイプ２）	区域内専用	同一収容	0	
				異収容	0	
			県内市外専用		0	0
			県間・接続専用	区域内	0	
				区域外	0	0
	103Mb/s	エコノミー（タイプ１－１）	区域内専用	同一収容	0	
				異収容	0	
			県内市外専用		0	0
			県間・接続専用	区域内	0	
				区域外	0	0
	103Mb/s	エコノミー（タイプ１－２）	区域内専用	同一収容	0	
				異収容	0	
			県内市外専用		0	0
			県間・接続専用	区域内	0	
				区域外	0	0
	103Mb/s	エコノミー（タイプ２）	区域内専用	同一収容	0	
				異収容	0	
			県内市外専用		0	0
			県間・接続専用	区域内	0	
				区域外	0	0
	104Mb/s		区域内専用	同一収容	0	
				異収容	0	
			県内市外専用		0	0
			県間・接続専用	区域内	0	
				区域外	0	0
	104Mb/s	セカンド（タイプ１－１）	区域内専用	同一収容	0	
				異収容	0	
			県内市外専用		0	0
			県間・接続専用	区域内	0	
				区域外	0	0
	104Mb/s	セカンド（タイプ１－２）	区域内専用	同一収容	0	
				異収容	0	
			県内市外専用		0	0
			県間・接続専用	区域内	0	
				区域外	0	0
	104Mb/s	セカンド（タイプ２）	区域内専用	同一収容	0	
				異収容	0	
			県内市外専用		0	0
			県間・接続専用	区域内	0	
				区域外	0	0
	104Mb/s	エコノミー（タイプ１－１）	区域内専用	同一収容	0	
				異収容	0	
			県内市外専用		0	0
			県間・接続専用	区域内	0	
				区域外	0	0
	104Mb/s	エコノミー（タイプ１－２）	区域内専用	同一収容	0	
				異収容	0	
			県内市外専用		0	0
			県間・接続専用	区域内	0	
				区域外	0	0
	104Mb/s	エコノミー（タイプ２）	区域内専用	同一収容	0	
				異収容	0	
			県内市外専用		0	0
			県間・接続専用	区域内	0	
				区域外	0	0
	105Mb/s		区域内専用	同一収容	0	
				異収容	0	
			県内市外専用		0	0
			県間・接続専用	区域内	0	
				区域外	0	0
	105Mb/s	セカンド（タイプ１－１）	区域内専用	同一収容	0	
				異収容	0	
			県内市外専用		0	0
			県間・接続専用	区域内	0	
				区域外	0	0
	105Mb/s	セカンド（タイプ１－２）	区域内専用	同一収容	0	
				異収容	0	
			県内市外専用		0	0
			県間・接続専用	区域内	0	
				区域外	0	0
	105Mb/s	セカンド（タイプ２）	区域内専用	同一収容	0	
				異収容	0	
			県内市外専用		0	0
			県間・接続専用	区域内	0	
				区域外	0	0
	105Mb/s	エコノミー（タイプ１－１）	区域内専用	同一収容	0	
				異収容	0	
			県内市外専用		0	0
			県間・接続専用	区域内	0	
				区域外	0	0
	105Mb/s	エコノミー（タイプ１－２）	区域内専用	同一収容	0	
				異収容	0	
			県内市外専用		0	0
			県間・接続専用	区域内	0	
				区域外	0	0
	105Mb/s	エコノミー（タイプ２）	区域内専用	同一収容	0	
				異収容	0	
			県内市外専用		0	0
			県間・接続専用	区域内	0	
				区域外	0	0

サービス	品目	グレード	専用線形態		①契約回線数	②ＭＡ間回線距離
	106Mb/s		区域内専用	同一収容	0	
				異収容	0	
			県内市外専用		0	0
			県間・接続専用	区域内	0	
				区域外	0	0
	106Mb/s	セカンド（タイプ１－１）	区域内専用	同一収容	0	
				異収容	0	
			県内市外専用		0	0
			県間・接続専用	区域内	0	
				区域外	0	0
	106Mb/s	セカンド（タイプ１－２）	区域内専用	同一収容	0	
				異収容	0	
			県内市外専用		0	0
			県間・接続専用	区域内	0	
				区域外	0	0
	106Mb/s	セカンド（タイプ２）	区域内専用	同一収容	0	
				異収容	0	
			県内市外専用		0	0
			県間・接続専用	区域内	0	
				区域外	0	0
	106Mb/s	エコノミー（タイプ１－１）	区域内専用	同一収容	0	
				異収容	0	
			県内市外専用		0	0
			県間・接続専用	区域内	0	
				区域外	0	0
	106Mb/s	エコノミー（タイプ１－２）	区域内専用	同一収容	0	
				異収容	0	
			県内市外専用		0	0
			県間・接続専用	区域内	0	
				区域外	0	0
	106Mb/s	エコノミー（タイプ２）	区域内専用	同一収容	0	
				異収容	0	
			県内市外専用		0	0
			県間・接続専用	区域内	0	
				区域外	0	0
	107Mb/s		区域内専用	同一収容	0	
				異収容	0	
			県内市外専用		0	0
			県間・接続専用	区域内	0	
				区域外	0	0
	107Mb/s	セカンド（タイプ１－１）	区域内専用	同一収容	0	
				異収容	0	
			県内市外専用		0	0
			県間・接続専用	区域内	0	
				区域外	0	0
	107Mb/s	セカンド（タイプ１－２）	区域内専用	同一収容	0	
				異収容	0	
			県内市外専用		0	0
			県間・接続専用	区域内	0	
				区域外	0	0
	107Mb/s	セカンド（タイプ２）	区域内専用	同一収容	0	
				異収容	0	
			県内市外専用		0	0
			県間・接続専用	区域内	0	
				区域外	0	0
	107Mb/s	エコノミー（タイプ１－１）	区域内専用	同一収容	0	
				異収容	0	
			県内市外専用		0	0
			県間・接続専用	区域内	0	
				区域外	0	0
	107Mb/s	エコノミー（タイプ１－２）	区域内専用	同一収容	0	
				異収容	0	
			県内市外専用		0	0
			県間・接続専用	区域内	0	
				区域外	0	0
	107Mb/s	エコノミー（タイプ２）	区域内専用	同一収容	0	
				異収容	0	
			県内市外専用		0	0
			県間・接続専用	区域内	0	
				区域外	0	0
	108Mb/s		区域内専用	同一収容	0	
				異収容	0	
			県内市外専用		0	0
			県間・接続専用	区域内	0	
				区域外	0	0
	108Mb/s	セカンド（タイプ１－１）	区域内専用	同一収容	0	
				異収容	0	
			県内市外専用		0	0
			県間・接続専用	区域内	0	
				区域外	0	0
	108Mb/s	セカンド（タイプ１－２）	区域内専用	同一収容	0	
				異収容	0	
			県内市外専用		0	0
			県間・接続専用	区域内	0	
				区域外	0	0
	108Mb/s	セカンド（タイプ２）	区域内専用	同一収容	0	
				異収容	0	
			県内市外専用		0	0
			県間・接続専用	区域内	0	
				区域外	0	0
	108Mb/s	エコノミー（タイプ１－１）	区域内専用	同一収容	0	
				異収容	0	
			県内市外専用		0	0
			県間・接続専用	区域内	0	
				区域外	0	0
	108Mb/s	エコノミー（タイプ１－２）	区域内専用	同一収容	0	
				異収容	0	
			県内市外専用		0	0
			県間・接続専用	区域内	0	
				区域外	0	0
	108Mb/s	エコノミー（タイプ２）	区域内専用	同一収容	0	
				異収容	0	
			県内市外専用		0	0
			県間・接続専用	区域内	0	
				区域外	0	0

サービス	品目	グレード	専用線形態		①契約回線数	②ＭＡ間回線距離
	109Mb/s		区域内専用	同一収容	0	
				異収容	0	
			県内市外専用		0	0
			県間・接続専用	区域内	0	
				区域外	0	0
	109Mb/s	セカンド（タイプ１－１）	区域内専用	同一収容	0	
				異収容	0	
			県内市外専用		0	0
			県間・接続専用	区域内	0	
				区域外	0	0
	109Mb/s	セカンド（タイプ１－２）	区域内専用	同一収容	0	
				異収容	0	
			県内市外専用		0	0
			県間・接続専用	区域内	0	
				区域外	0	0
	109Mb/s	セカンド（タイプ２）	区域内専用	同一収容	0	
				異収容	0	
			県内市外専用		0	0
			県間・接続専用	区域内	0	
				区域外	0	0
	109Mb/s	エコノミー（タイプ１－１）	区域内専用	同一収容	0	
				異収容	0	
			県内市外専用		0	0
			県間・接続専用	区域内	0	
				区域外	0	0
	109Mb/s	エコノミー（タイプ１－２）	区域内専用	同一収容	0	
				異収容	0	
			県内市外専用		0	0
			県間・接続専用	区域内	0	
				区域外	0	0
	109Mb/s	エコノミー（タイプ２）	区域内専用	同一収容	0	
				異収容	0	
			県内市外専用		0	0
			県間・接続専用	区域内	0	
				区域外	0	0
	110Mb/s		区域内専用	同一収容	0	
				異収容	0	
			県内市外専用		0	0
			県間・接続専用	区域内	0	
				区域外	0	0
	110Mb/s	セカンド（タイプ１－１）	区域内専用	同一収容	0	
				異収容	0	
			県内市外専用		0	0
			県間・接続専用	区域内	0	
				区域外	0	0
	110Mb/s	セカンド（タイプ１－２）	区域内専用	同一収容	0	
				異収容	0	
			県内市外専用		0	0
			県間・接続専用	区域内	0	
				区域外	0	0
	110Mb/s	セカンド（タイプ２）	区域内専用	同一収容	0	
				異収容	0	
			県内市外専用		0	0
			県間・接続専用	区域内	0	
				区域外	0	0
	110Mb/s	エコノミー（タイプ１－１）	区域内専用	同一収容	0	
				異収容	0	
			県内市外専用		0	0
			県間・接続専用	区域内	0	
				区域外	0	0
	110Mb/s	エコノミー（タイプ１－２）	区域内専用	同一収容	0	
				異収容	0	
			県内市外専用		0	0
			県間・接続専用	区域内	0	
				区域外	0	0
	110Mb/s	エコノミー（タイプ２）	区域内専用	同一収容	0	
				異収容	0	
			県内市外専用		0	0
			県間・接続専用	区域内	1	
				区域外	0	0
	111Mb/s		区域内専用	同一収容	0	
				異収容	0	
			県内市外専用		0	0
			県間・接続専用	区域内	0	
				区域外	0	0
	111Mb/s	セカンド（タイプ１－１）	区域内専用	同一収容	0	
				異収容	0	
			県内市外専用		0	0
			県間・接続専用	区域内	0	
				区域外	0	0
	111Mb/s	セカンド（タイプ１－２）	区域内専用	同一収容	0	
				異収容	0	
			県内市外専用		0	0
			県間・接続専用	区域内	0	
				区域外	0	0
	111Mb/s	セカンド（タイプ２）	区域内専用	同一収容	0	
				異収容	0	
			県内市外専用		0	0
			県間・接続専用	区域内	0	
				区域外	0	0
	111Mb/s	エコノミー（タイプ１－１）	区域内専用	同一収容	0	
				異収容	0	
			県内市外専用		0	0
			県間・接続専用	区域内	0	
				区域外	0	0
	111Mb/s	エコノミー（タイプ１－２）	区域内専用	同一収容	0	
				異収容	0	
			県内市外専用		0	0
			県間・接続専用	区域内	0	
				区域外	0	0
	111Mb/s	エコノミー（タイプ２）	区域内専用	同一収容	0	
				異収容	0	
			県内市外専用		0	0
			県間・接続専用	区域内	0	
				区域外	0	0

サービス	品目	グレード	専用線形態		①契約回線数	②ＭＡ間回線距離
	112Mb/s		区域内専用	同一収容	0	
				異収容	0	
			県内市外専用		0	0
			県間・接続専用	区域内	0	
				区域外	0	0
	112Mb/s	セカンド（タイプ１－１）	区域内専用	同一収容	0	
				異収容	0	
			県内市外専用		0	0
			県間・接続専用	区域内	0	
				区域外	0	0
	112Mb/s	セカンド（タイプ１－２）	区域内専用	同一収容	0	
				異収容	0	
			県内市外専用		0	0
			県間・接続専用	区域内	0	
				区域外	0	0
	112Mb/s	セカンド（タイプ２）	区域内専用	同一収容	0	
				異収容	0	
			県内市外専用		0	0
			県間・接続専用	区域内	0	
				区域外	0	0
	112Mb/s	エコノミー（タイプ１－１）	区域内専用	同一収容	0	
				異収容	0	
			県内市外専用		0	0
			県間・接続専用	区域内	0	
				区域外	0	0
	112Mb/s	エコノミー（タイプ１－２）	区域内専用	同一収容	0	
				異収容	0	
			県内市外専用		0	0
			県間・接続専用	区域内	0	
				区域外	0	0
	112Mb/s	エコノミー（タイプ２）	区域内専用	同一収容	0	
				異収容	0	
			県内市外専用		0	0
			県間・接続専用	区域内	0	
				区域外	0	0
	113Mb/s		区域内専用	同一収容	0	
				異収容	0	
			県内市外専用		0	0
			県間・接続専用	区域内	0	
				区域外	0	0
	113Mb/s	セカンド（タイプ１－１）	区域内専用	同一収容	0	
				異収容	0	
			県内市外専用		0	0
			県間・接続専用	区域内	0	
				区域外	0	0
	113Mb/s	セカンド（タイプ１－２）	区域内専用	同一収容	0	
				異収容	0	
			県内市外専用		0	0
			県間・接続専用	区域内	0	
				区域外	0	0
	113Mb/s	セカンド（タイプ２）	区域内専用	同一収容	0	
				異収容	0	
			県内市外専用		0	0
			県間・接続専用	区域内	0	
				区域外	0	0
	113Mb/s	エコノミー（タイプ１－１）	区域内専用	同一収容	0	
				異収容	0	
			県内市外専用		0	0
			県間・接続専用	区域内	0	
				区域外	0	0
	113Mb/s	エコノミー（タイプ１－２）	区域内専用	同一収容	0	
				異収容	0	
			県内市外専用		0	0
			県間・接続専用	区域内	0	
				区域外	0	0
	113Mb/s	エコノミー（タイプ２）	区域内専用	同一収容	0	
				異収容	0	
			県内市外専用		0	0
			県間・接続専用	区域内	0	
				区域外	0	0
	114Mb/s		区域内専用	同一収容	0	
				異収容	0	
			県内市外専用		0	0
			県間・接続専用	区域内	0	
				区域外	0	0
	114Mb/s	セカンド（タイプ１－１）	区域内専用	同一収容	0	
				異収容	0	
			県内市外専用		0	0
			県間・接続専用	区域内	0	
				区域外	0	0
	114Mb/s	セカンド（タイプ１－２）	区域内専用	同一収容	0	
				異収容	0	
			県内市外専用		0	0
			県間・接続専用	区域内	0	
				区域外	0	0
	114Mb/s	セカンド（タイプ２）	区域内専用	同一収容	0	
				異収容	0	
			県内市外専用		0	0
			県間・接続専用	区域内	0	
				区域外	0	0
	114Mb/s	エコノミー（タイプ１－１）	区域内専用	同一収容	0	
				異収容	0	
			県内市外専用		0	0
			県間・接続専用	区域内	0	
				区域外	0	0
	114Mb/s	エコノミー（タイプ１－２）	区域内専用	同一収容	0	
				異収容	0	
			県内市外専用		0	0
			県間・接続専用	区域内	0	
				区域外	0	0
	114Mb/s	エコノミー（タイプ２）	区域内専用	同一収容	0	
				異収容	0	
			県内市外専用		0	0
			県間・接続専用	区域内	0	
				区域外	0	0

サービス	品目	グレード	専用線形態		①契約回線数	②ＭＡ間回線距離
	115Mb/s		区域内専用	同一収容	0	
				異収容	0	
			県内市外専用		0	0
			県間・接続専用	区域内	0	
				区域外	0	0
	115Mb/s	セカンド（タイプ１－１）	区域内専用	同一収容	0	
				異収容	0	
			県内市外専用		0	0
			県間・接続専用	区域内	0	
				区域外	0	0
	115Mb/s	セカンド（タイプ１－２）	区域内専用	同一収容	0	
				異収容	0	
			県内市外専用		0	0
			県間・接続専用	区域内	0	
				区域外	0	0
	115Mb/s	セカンド（タイプ２）	区域内専用	同一収容	0	
				異収容	0	
			県内市外専用		0	0
			県間・接続専用	区域内	0	
				区域外	0	0
	115Mb/s	エコノミー（タイプ１－１）	区域内専用	同一収容	0	
				異収容	0	
			県内市外専用		0	0
			県間・接続専用	区域内	0	
				区域外	0	0
	115Mb/s	エコノミー（タイプ１－２）	区域内専用	同一収容	0	
				異収容	0	
			県内市外専用		0	0
			県間・接続専用	区域内	0	
				区域外	0	0
	115Mb/s	エコノミー（タイプ２）	区域内専用	同一収容	0	
				異収容	0	
			県内市外専用		0	0
			県間・接続専用	区域内	0	
				区域外	0	0
	116Mb/s		区域内専用	同一収容	0	
				異収容	0	
			県内市外専用		0	0
			県間・接続専用	区域内	0	
				区域外	0	0
	116Mb/s	セカンド（タイプ１－１）	区域内専用	同一収容	0	
				異収容	0	
			県内市外専用		0	0
			県間・接続専用	区域内	0	
				区域外	0	0
	116Mb/s	セカンド（タイプ１－２）	区域内専用	同一収容	0	
				異収容	0	
			県内市外専用		0	0
			県間・接続専用	区域内	0	
				区域外	0	0
	116Mb/s	セカンド（タイプ２）	区域内専用	同一収容	0	
				異収容	0	
			県内市外専用		0	0
			県間・接続専用	区域内	0	
				区域外	0	0
	116Mb/s	エコノミー（タイプ１－１）	区域内専用	同一収容	0	
				異収容	0	
			県内市外専用		0	0
			県間・接続専用	区域内	0	
				区域外	0	0
	116Mb/s	エコノミー（タイプ１－２）	区域内専用	同一収容	0	
				異収容	0	
			県内市外専用		0	0
			県間・接続専用	区域内	0	
				区域外	0	0
	116Mb/s	エコノミー（タイプ２）	区域内専用	同一収容	0	
				異収容	0	
			県内市外専用		0	0
			県間・接続専用	区域内	0	
				区域外	0	0
	117Mb/s		区域内専用	同一収容	0	
				異収容	0	
			県内市外専用		0	0
			県間・接続専用	区域内	0	
				区域外	0	0
	117Mb/s	セカンド（タイプ１－１）	区域内専用	同一収容	0	
				異収容	0	
			県内市外専用		0	0
			県間・接続専用	区域内	0	
				区域外	0	0
	117Mb/s	セカンド（タイプ１－２）	区域内専用	同一収容	0	
				異収容	0	
			県内市外専用		0	0
			県間・接続専用	区域内	0	
				区域外	0	0
	117Mb/s	セカンド（タイプ２）	区域内専用	同一収容	0	
				異収容	0	
			県内市外専用		0	0
			県間・接続専用	区域内	0	
				区域外	0	0
	117Mb/s	エコノミー（タイプ１－１）	区域内専用	同一収容	0	
				異収容	0	
			県内市外専用		0	0
			県間・接続専用	区域内	0	
				区域外	0	0
	117Mb/s	エコノミー（タイプ１－２）	区域内専用	同一収容	0	
				異収容	0	
			県内市外専用		0	0
			県間・接続専用	区域内	0	
				区域外	0	0
	117Mb/s	エコノミー（タイプ２）	区域内専用	同一収容	0	
				異収容	0	
			県内市外専用		0	0
			県間・接続専用	区域内	0	
				区域外	0	0

サービス	品目	グレード	専用線形態		①契約回線数	②ＭＡ間回線距離
	118Mb/s		区域内専用	同一収容	0	
				異収容	0	
			県内市外専用		0	0
			県間・接続専用	区域内	0	
				区域外	0	0
	118Mb/s	セカンド（タイプ１－１）	区域内専用	同一収容	0	
				異収容	0	
			県内市外専用		0	0
			県間・接続専用	区域内	0	
				区域外	0	0
	118Mb/s	セカンド（タイプ１－２）	区域内専用	同一収容	0	
				異収容	0	
			県内市外専用		0	0
			県間・接続専用	区域内	0	
				区域外	0	0
	118Mb/s	セカンド（タイプ２）	区域内専用	同一収容	0	
				異収容	0	
			県内市外専用		0	0
			県間・接続専用	区域内	0	
				区域外	0	0
	118Mb/s	エコノミー（タイプ１－１）	区域内専用	同一収容	0	
				異収容	0	
			県内市外専用		0	0
			県間・接続専用	区域内	0	
				区域外	0	0
	118Mb/s	エコノミー（タイプ１－２）	区域内専用	同一収容	0	
				異収容	0	
			県内市外専用		0	0
			県間・接続専用	区域内	0	
				区域外	0	0
	118Mb/s	エコノミー（タイプ２）	区域内専用	同一収容	0	
				異収容	0	
			県内市外専用		0	0
			県間・接続専用	区域内	0	
				区域外	0	0
	119Mb/s		区域内専用	同一収容	0	
				異収容	0	
			県内市外専用		0	0
			県間・接続専用	区域内	0	
				区域外	0	0
	119Mb/s	セカンド（タイプ１－１）	区域内専用	同一収容	0	
				異収容	0	
			県内市外専用		0	0
			県間・接続専用	区域内	0	
				区域外	0	0
	119Mb/s	セカンド（タイプ１－２）	区域内専用	同一収容	0	
				異収容	0	
			県内市外専用		0	0
			県間・接続専用	区域内	0	
				区域外	0	0
	119Mb/s	セカンド（タイプ２）	区域内専用	同一収容	0	
				異収容	0	
			県内市外専用		0	0
			県間・接続専用	区域内	0	
				区域外	0	0
	119Mb/s	エコノミー（タイプ１－１）	区域内専用	同一収容	0	
				異収容	0	
			県内市外専用		0	0
			県間・接続専用	区域内	0	
				区域外	0	0
	119Mb/s	エコノミー（タイプ１－２）	区域内専用	同一収容	0	
				異収容	0	
			県内市外専用		0	0
			県間・接続専用	区域内	0	
				区域外	0	0
	119Mb/s	エコノミー（タイプ２）	区域内専用	同一収容	0	
				異収容	0	
			県内市外専用		0	0
			県間・接続専用	区域内	0	
				区域外	0	0
	120Mb/s		区域内専用	同一収容	0	
				異収容	0	
			県内市外専用		0	0
			県間・接続専用	区域内	0	
				区域外	0	0
	120Mb/s	セカンド（タイプ１－１）	区域内専用	同一収容	0	
				異収容	0	
			県内市外専用		0	0
			県間・接続専用	区域内	0	
				区域外	0	0
	120Mb/s	セカンド（タイプ１－２）	区域内専用	同一収容	0	
				異収容	0	
			県内市外専用		0	0
			県間・接続専用	区域内	0	
				区域外	0	0
	120Mb/s	セカンド（タイプ２）	区域内専用	同一収容	0	
				異収容	0	
			県内市外専用		0	0
			県間・接続専用	区域内	0	
				区域外	0	0
	120Mb/s	エコノミー（タイプ１－１）	区域内専用	同一収容	0	
				異収容	0	
			県内市外専用		0	0
			県間・接続専用	区域内	0	
				区域外	0	0
	120Mb/s	エコノミー（タイプ１－２）	区域内専用	同一収容	0	
				異収容	0	
			県内市外専用		0	0
			県間・接続専用	区域内	0	
				区域外	0	0
	120Mb/s	エコノミー（タイプ２）	区域内専用	同一収容	0	
				異収容	0	
			県内市外専用		0	0
			県間・接続専用	区域内	0	
				区域外	0	0

サービス	品目	グレード	専用線形態		①契約回線数	②ＭＡ間回線距離
	121Mb/s		区域内専用	同一収容	0	
				異収容	0	
			県内市外専用		0	0
			県間・接続専用	区域内	0	
				区域外	0	0
	121Mb/s	セカンド（タイプ１－１）	区域内専用	同一収容	0	
				異収容	0	
			県内市外専用		0	0
			県間・接続専用	区域内	0	
				区域外	0	0
	121Mb/s	セカンド（タイプ１－２）	区域内専用	同一収容	0	
				異収容	0	
			県内市外専用		0	0
			県間・接続専用	区域内	0	
				区域外	0	0
	121Mb/s	セカンド（タイプ２）	区域内専用	同一収容	0	
				異収容	0	
			県内市外専用		0	0
			県間・接続専用	区域内	0	
				区域外	0	0
	121Mb/s	エコノミー（タイプ１－１）	区域内専用	同一収容	0	
				異収容	0	
			県内市外専用		0	0
			県間・接続専用	区域内	0	
				区域外	0	0
	121Mb/s	エコノミー（タイプ１－２）	区域内専用	同一収容	0	
				異収容	0	
			県内市外専用		0	0
			県間・接続専用	区域内	0	
				区域外	0	0
	121Mb/s	エコノミー（タイプ２）	区域内専用	同一収容	0	
				異収容	0	
			県内市外専用		0	0
			県間・接続専用	区域内	0	
				区域外	0	0
	122Mb/s		区域内専用	同一収容	0	
				異収容	0	
			県内市外専用		0	0
			県間・接続専用	区域内	0	
				区域外	0	0
	122Mb/s	セカンド（タイプ１－１）	区域内専用	同一収容	0	
				異収容	0	
			県内市外専用		0	0
			県間・接続専用	区域内	0	
				区域外	0	0
	122Mb/s	セカンド（タイプ１－２）	区域内専用	同一収容	0	
				異収容	0	
			県内市外専用		0	0
			県間・接続専用	区域内	0	
				区域外	0	0
	122Mb/s	セカンド（タイプ２）	区域内専用	同一収容	0	
				異収容	0	
			県内市外専用		0	0
			県間・接続専用	区域内	0	
				区域外	0	0
	122Mb/s	エコノミー（タイプ１－１）	区域内専用	同一収容	0	
				異収容	0	
			県内市外専用		0	0
			県間・接続専用	区域内	0	
				区域外	0	0
	122Mb/s	エコノミー（タイプ１－２）	区域内専用	同一収容	0	
				異収容	0	
			県内市外専用		0	0
			県間・接続専用	区域内	0	
				区域外	0	0
	122Mb/s	エコノミー（タイプ２）	区域内専用	同一収容	0	
				異収容	0	
			県内市外専用		0	0
			県間・接続専用	区域内	0	
				区域外	0	0
	123Mb/s		区域内専用	同一収容	0	
				異収容	0	
			県内市外専用		0	0
			県間・接続専用	区域内	0	
				区域外	0	0
	123Mb/s	セカンド（タイプ１－１）	区域内専用	同一収容	0	
				異収容	0	
			県内市外専用		0	0
			県間・接続専用	区域内	0	
				区域外	0	0
	123Mb/s	セカンド（タイプ１－２）	区域内専用	同一収容	0	
				異収容	0	
			県内市外専用		0	0
			県間・接続専用	区域内	0	
				区域外	0	0
	123Mb/s	セカンド（タイプ２）	区域内専用	同一収容	0	
				異収容	0	
			県内市外専用		0	0
			県間・接続専用	区域内	0	
				区域外	0	0
	123Mb/s	エコノミー（タイプ１－１）	区域内専用	同一収容	0	
				異収容	0	
			県内市外専用		0	0
			県間・接続専用	区域内	0	
				区域外	0	0
	123Mb/s	エコノミー（タイプ１－２）	区域内専用	同一収容	0	
				異収容	0	
			県内市外専用		0	0
			県間・接続専用	区域内	0	
				区域外	0	0
	123Mb/s	エコノミー（タイプ２）	区域内専用	同一収容	0	
				異収容	0	
			県内市外専用		0	0
			県間・接続専用	区域内	0	
				区域外	2	114

サービス	品目	グレード	専用線形態		①契約回線数	②ＭＡ間回線距離
	124Mb/s		区域内専用	同一収容	0	
				異収容	0	
			県内市外専用		0	0
			県間・接続専用	区域内	0	
				区域外	0	0
	124Mb/s	セカンド（タイプ１－１）	区域内専用	同一収容	0	
				異収容	0	
			県内市外専用		0	0
			県間・接続専用	区域内	0	
				区域外	0	0
	124Mb/s	セカンド（タイプ１－２）	区域内専用	同一収容	0	
				異収容	0	
			県内市外専用		0	0
			県間・接続専用	区域内	0	
				区域外	0	0
	124Mb/s	セカンド（タイプ２）	区域内専用	同一収容	0	
				異収容	0	
			県内市外専用		0	0
			県間・接続専用	区域内	0	
				区域外	0	0
	124Mb/s	エコノミー（タイプ１－１）	区域内専用	同一収容	0	
				異収容	0	
			県内市外専用		0	0
			県間・接続専用	区域内	0	
				区域外	0	0
	124Mb/s	エコノミー（タイプ１－２）	区域内専用	同一収容	0	
				異収容	0	
			県内市外専用		0	0
			県間・接続専用	区域内	0	
				区域外	0	0
	124Mb/s	エコノミー（タイプ２）	区域内専用	同一収容	0	
				異収容	0	
			県内市外専用		0	0
			県間・接続専用	区域内	0	
				区域外	0	0
	125Mb/s		区域内専用	同一収容	0	
				異収容	0	
			県内市外専用		0	0
			県間・接続専用	区域内	0	
				区域外	0	0
	125Mb/s	セカンド（タイプ１－１）	区域内専用	同一収容	0	
				異収容	0	
			県内市外専用		0	0
			県間・接続専用	区域内	0	
				区域外	0	0
	125Mb/s	セカンド（タイプ１－２）	区域内専用	同一収容	0	
				異収容	0	
			県内市外専用		0	0
			県間・接続専用	区域内	0	
				区域外	0	0
	125Mb/s	セカンド（タイプ２）	区域内専用	同一収容	0	
				異収容	0	
			県内市外専用		0	0
			県間・接続専用	区域内	0	
				区域外	0	0
	125Mb/s	エコノミー（タイプ１－１）	区域内専用	同一収容	0	
				異収容	0	
			県内市外専用		0	0
			県間・接続専用	区域内	0	
				区域外	0	0
	125Mb/s	エコノミー（タイプ１－２）	区域内専用	同一収容	0	
				異収容	0	
			県内市外専用		0	0
			県間・接続専用	区域内	0	
				区域外	0	0
	125Mb/s	エコノミー（タイプ２）	区域内専用	同一収容	0	
				異収容	0	
			県内市外専用		0	0
			県間・接続専用	区域内	0	
				区域外	0	0
	126Mb/s		区域内専用	同一収容	0	
				異収容	0	
			県内市外専用		0	0
			県間・接続専用	区域内	0	
				区域外	0	0
	126Mb/s	セカンド（タイプ１－１）	区域内専用	同一収容	0	
				異収容	0	
			県内市外専用		0	0
			県間・接続専用	区域内	0	
				区域外	0	0
	126Mb/s	セカンド（タイプ１－２）	区域内専用	同一収容	0	
				異収容	0	
			県内市外専用		0	0
			県間・接続専用	区域内	0	
				区域外	0	0
	126Mb/s	セカンド（タイプ２）	区域内専用	同一収容	0	
				異収容	0	
			県内市外専用		0	0
			県間・接続専用	区域内	0	
				区域外	0	0
	126Mb/s	エコノミー（タイプ１－１）	区域内専用	同一収容	0	
				異収容	0	
			県内市外専用		0	0
			県間・接続専用	区域内	0	
				区域外	0	0
	126Mb/s	エコノミー（タイプ１－２）	区域内専用	同一収容	0	
				異収容	0	
			県内市外専用		0	0
			県間・接続専用	区域内	0	
				区域外	0	0
	126Mb/s	エコノミー（タイプ２）	区域内専用	同一収容	0	
				異収容	0	
			県内市外専用		0	0
			県間・接続専用	区域内	0	
				区域外	0	0

サービス	品目	グレード	専用線形態		①契約回線数	②ＭＡ間回線距離
	127Mb/s		区域内専用	同一収容	0	
				異収容	0	
			県内市外専用		0	0
			県間・接続専用	区域内	0	
				区域外	0	0
	127Mb/s	セカンド（タイプ１－１）	区域内専用	同一収容	0	
				異収容	0	
			県内市外専用		0	0
			県間・接続専用	区域内	0	
				区域外	0	0
	127Mb/s	セカンド（タイプ１－２）	区域内専用	同一収容	0	
				異収容	0	
			県内市外専用		0	0
			県間・接続専用	区域内	0	
				区域外	0	0
	127Mb/s	セカンド（タイプ２）	区域内専用	同一収容	0	
				異収容	0	
			県内市外専用		0	0
			県間・接続専用	区域内	0	
				区域外	0	0
	127Mb/s	エコノミー（タイプ１－１）	区域内専用	同一収容	0	
				異収容	0	
			県内市外専用		0	0
			県間・接続専用	区域内	0	
				区域外	0	0
	127Mb/s	エコノミー（タイプ１－２）	区域内専用	同一収容	0	
				異収容	0	
			県内市外専用		0	0
			県間・接続専用	区域内	0	
				区域外	0	0
	127Mb/s	エコノミー（タイプ２）	区域内専用	同一収容	0	
				異収容	0	
			県内市外専用		0	0
			県間・接続専用	区域内	2	
				区域外	0	0
	128Mb/s		区域内専用	同一収容	0	
				異収容	0	
			県内市外専用		0	0
			県間・接続専用	区域内	0	
				区域外	0	0
	128Mb/s	セカンド（タイプ１－１）	区域内専用	同一収容	0	
				異収容	0	
			県内市外専用		0	0
			県間・接続専用	区域内	0	
				区域外	0	0
	128Mb/s	セカンド（タイプ１－２）	区域内専用	同一収容	0	
				異収容	0	
			県内市外専用		0	0
			県間・接続専用	区域内	0	
				区域外	0	0
	128Mb/s	セカンド（タイプ２）	区域内専用	同一収容	0	
				異収容	0	
			県内市外専用		0	0
			県間・接続専用	区域内	0	
				区域外	0	0
	128Mb/s	エコノミー（タイプ１－１）	区域内専用	同一収容	0	
				異収容	0	
			県内市外専用		0	0
			県間・接続専用	区域内	0	
				区域外	0	0
	128Mb/s	エコノミー（タイプ１－２）	区域内専用	同一収容	0	
				異収容	0	
			県内市外専用		0	0
			県間・接続専用	区域内	0	
				区域外	0	0
	128Mb/s	エコノミー（タイプ２）	区域内専用	同一収容	0	
				異収容	0	
			県内市外専用		0	0
			県間・接続専用	区域内	0	
				区域外	0	0
	129Mb/s		区域内専用	同一収容	0	
				異収容	0	
			県内市外専用		0	0
			県間・接続専用	区域内	0	
				区域外	0	0
	129Mb/s	セカンド（タイプ１－１）	区域内専用	同一収容	0	
				異収容	0	
			県内市外専用		0	0
			県間・接続専用	区域内	0	
				区域外	0	0
	129Mb/s	セカンド（タイプ１－２）	区域内専用	同一収容	0	
				異収容	0	
			県内市外専用		0	0
			県間・接続専用	区域内	0	
				区域外	0	0
	129Mb/s	セカンド（タイプ２）	区域内専用	同一収容	0	
				異収容	0	
			県内市外専用		0	0
			県間・接続専用	区域内	0	
				区域外	0	0
	129Mb/s	エコノミー（タイプ１－１）	区域内専用	同一収容	0	
				異収容	0	
			県内市外専用		0	0
			県間・接続専用	区域内	0	
				区域外	0	0
	129Mb/s	エコノミー（タイプ１－２）	区域内専用	同一収容	0	
				異収容	0	
			県内市外専用		0	0
			県間・接続専用	区域内	0	
				区域外	0	0
	129Mb/s	エコノミー（タイプ２）	区域内専用	同一収容	0	
				異収容	0	
			県内市外専用		0	0
			県間・接続専用	区域内	0	
				区域外	0	0

サービス	品目	グレード	専用線形態		①契約回線数	②ＭＡ間回線距離
	130Mb/s		区域内専用	同一収容	0	
				異収容	0	
			県内市外専用		0	0
			県間・接続専用	区域内	0	
				区域外	0	0
	130Mb/s	セカンド（タイプ１－１）	区域内専用	同一収容	0	
				異収容	0	
			県内市外専用		0	0
			県間・接続専用	区域内	0	
				区域外	0	0
	130Mb/s	セカンド（タイプ１－２）	区域内専用	同一収容	0	
				異収容	0	
			県内市外専用		0	0
			県間・接続専用	区域内	0	
				区域外	0	0
	130Mb/s	セカンド（タイプ２）	区域内専用	同一収容	0	
				異収容	0	
			県内市外専用		0	0
			県間・接続専用	区域内	0	
				区域外	0	0
	130Mb/s	エコノミー（タイプ１－１）	区域内専用	同一収容	0	
				異収容	0	
			県内市外専用		0	0
			県間・接続専用	区域内	0	
				区域外	0	0
	130Mb/s	エコノミー（タイプ１－２）	区域内専用	同一収容	0	
				異収容	0	
			県内市外専用		0	0
			県間・接続専用	区域内	0	
				区域外	0	0
	130Mb/s	エコノミー（タイプ２）	区域内専用	同一収容	0	
				異収容	0	
			県内市外専用		0	0
			県間・接続専用	区域内	0	
				区域外	0	0
	131Mb/s		区域内専用	同一収容	0	
				異収容	0	
			県内市外専用		0	0
			県間・接続専用	区域内	0	
				区域外	0	0
	131Mb/s	セカンド（タイプ１－１）	区域内専用	同一収容	0	
				異収容	0	
			県内市外専用		0	0
			県間・接続専用	区域内	0	
				区域外	0	0
	131Mb/s	セカンド（タイプ１－２）	区域内専用	同一収容	0	
				異収容	0	
			県内市外専用		0	0
			県間・接続専用	区域内	0	
				区域外	0	0
	131Mb/s	セカンド（タイプ２）	区域内専用	同一収容	0	
				異収容	0	
			県内市外専用		0	0
			県間・接続専用	区域内	0	
				区域外	0	0
	131Mb/s	エコノミー（タイプ１－１）	区域内専用	同一収容	0	
				異収容	0	
			県内市外専用		0	0
			県間・接続専用	区域内	0	
				区域外	0	0
	131Mb/s	エコノミー（タイプ１－２）	区域内専用	同一収容	0	
				異収容	0	
			県内市外専用		0	0
			県間・接続専用	区域内	0	
				区域外	0	0
	131Mb/s	エコノミー（タイプ２）	区域内専用	同一収容	0	
				異収容	0	
			県内市外専用		0	0
			県間・接続専用	区域内	0	
				区域外	0	0
	132Mb/s		区域内専用	同一収容	0	
				異収容	0	
			県内市外専用		0	0
			県間・接続専用	区域内	0	
				区域外	0	0
	132Mb/s	セカンド（タイプ１－１）	区域内専用	同一収容	0	
				異収容	0	
			県内市外専用		0	0
			県間・接続専用	区域内	0	
				区域外	0	0
	132Mb/s	セカンド（タイプ１－２）	区域内専用	同一収容	0	
				異収容	0	
			県内市外専用		0	0
			県間・接続専用	区域内	0	
				区域外	0	0
	132Mb/s	セカンド（タイプ２）	区域内専用	同一収容	0	
				異収容	0	
			県内市外専用		0	0
			県間・接続専用	区域内	0	
				区域外	0	0
	132Mb/s	エコノミー（タイプ１－１）	区域内専用	同一収容	0	
				異収容	0	
			県内市外専用		0	0
			県間・接続専用	区域内	0	
				区域外	0	0
	132Mb/s	エコノミー（タイプ１－２）	区域内専用	同一収容	0	
				異収容	0	
			県内市外専用		0	0
			県間・接続専用	区域内	0	
				区域外	0	0
	132Mb/s	エコノミー（タイプ２）	区域内専用	同一収容	0	
				異収容	0	
			県内市外専用		0	0
			県間・接続専用	区域内	0	
				区域外	0	0

サービス	品目	グレード	専用線形態		①契約回線数	②ＭＡ間回線距離
	133Mb/s		区域内専用	同一収容	0	
				異収容	0	
			県内市外専用		0	0
			県間・接続専用	区域内	0	
				区域外	0	0
	133Mb/s	セカンド（タイプ１－１）	区域内専用	同一収容	0	
				異収容	0	
			県内市外専用		0	0
			県間・接続専用	区域内	0	
				区域外	0	0
	133Mb/s	セカンド（タイプ１－２）	区域内専用	同一収容	0	
				異収容	0	
			県内市外専用		0	0
			県間・接続専用	区域内	0	
				区域外	0	0
	133Mb/s	セカンド（タイプ２）	区域内専用	同一収容	0	
				異収容	0	
			県内市外専用		0	0
			県間・接続専用	区域内	0	
				区域外	0	0
	133Mb/s	エコノミー（タイプ１－１）	区域内専用	同一収容	0	
				異収容	0	
			県内市外専用		0	0
			県間・接続専用	区域内	0	
				区域外	0	0
	133Mb/s	エコノミー（タイプ１－２）	区域内専用	同一収容	0	
				異収容	0	
			県内市外専用		0	0
			県間・接続専用	区域内	0	
				区域外	0	0
	133Mb/s	エコノミー（タイプ２）	区域内専用	同一収容	0	
				異収容	0	
			県内市外専用		0	0
			県間・接続専用	区域内	0	
				区域外	0	0
	134Mb/s		区域内専用	同一収容	0	
				異収容	0	
			県内市外専用		0	0
			県間・接続専用	区域内	0	
				区域外	0	0
	134Mb/s	セカンド（タイプ１－１）	区域内専用	同一収容	0	
				異収容	0	
			県内市外専用		0	0
			県間・接続専用	区域内	0	
				区域外	0	0
	134Mb/s	セカンド（タイプ１－２）	区域内専用	同一収容	0	
				異収容	0	
			県内市外専用		0	0
			県間・接続専用	区域内	0	
				区域外	0	0
	134Mb/s	セカンド（タイプ２）	区域内専用	同一収容	0	
				異収容	0	
			県内市外専用		0	0
			県間・接続専用	区域内	0	
				区域外	0	0
	134Mb/s	エコノミー（タイプ１－１）	区域内専用	同一収容	0	
				異収容	0	
			県内市外専用		0	0
			県間・接続専用	区域内	0	
				区域外	0	0
	134Mb/s	エコノミー（タイプ１－２）	区域内専用	同一収容	0	
				異収容	0	
			県内市外専用		0	0
			県間・接続専用	区域内	0	
				区域外	0	0
	134Mb/s	エコノミー（タイプ２）	区域内専用	同一収容	0	
				異収容	0	
			県内市外専用		0	0
			県間・接続専用	区域内	0	
				区域外	11	545
	135Mb/s		区域内専用	同一収容	0	
				異収容	0	
			県内市外専用		0	0
			県間・接続専用	区域内	0	
				区域外	0	0
	135Mb/s	セカンド（タイプ１－１）	区域内専用	同一収容	0	
				異収容	0	
			県内市外専用		0	0
			県間・接続専用	区域内	0	
				区域外	0	0
	135Mb/s	セカンド（タイプ１－２）	区域内専用	同一収容	0	
				異収容	0	
			県内市外専用		0	0
			県間・接続専用	区域内	0	
				区域外	0	0
	135Mb/s	セカンド（タイプ２）	区域内専用	同一収容	0	
				異収容	0	
			県内市外専用		0	0
			県間・接続専用	区域内	0	
				区域外	0	0
	135Mb/s	エコノミー（タイプ１－１）	区域内専用	同一収容	0	
				異収容	0	
			県内市外専用		0	0
			県間・接続専用	区域内	0	
				区域外	0	0
	135Mb/s	エコノミー（タイプ１－２）	区域内専用	同一収容	0	
				異収容	0	
			県内市外専用		0	0
			県間・接続専用	区域内	0	
				区域外	0	0
	135Mb/s	エコノミー（タイプ２）	区域内専用	同一収容	0	
				異収容	0	
			県内市外専用		0	0
			県間・接続専用	区域内	0	
				区域外	0	0

サービス	品目	グレード	専用線形態	①契約回線数	②ＭＡ間回線距離
中継伝送専用機能	24ch		同一通信用建物内	2	
			区域内回線	10	
			区域外回線	36	1,978
	48ch		同一通信用建物内	6	
			区域内回線	39	
			区域外回線	39	1,369
	72ch		同一通信用建物内	3	
			区域内回線	66	
			区域外回線	41	1,654
	96ch		同一通信用建物内	9	
			区域内回線	43	
			区域外回線	15	430
	120ch		同一通信用建物内	3	
			区域内回線	22	
			区域外回線	11	294
	144ch		同一通信用建物内	8	
			区域内回線	10	
			区域外回線	6	191
	168ch		同一通信用建物内	11	
			区域内回線	4	
			区域外回線	4	152
	192ch		同一通信用建物内	8	
			区域内回線	14	
			区域外回線	0	0
	216ch		同一通信用建物内	6	
			区域内回線	7	
			区域外回線	1	30
	240ch		同一通信用建物内	4	
			区域内回線	8	
			区域外回線	1	42
	264ch		同一通信用建物内	5	
			区域内回線	9	
			区域外回線	0	0
	288ch		同一通信用建物内	7	
			区域内回線	8	
			区域外回線	1	21
	312ch		同一通信用建物内	4	
			区域内回線	5	
			区域外回線	1	8
	336ch		同一通信用建物内	4	
			区域内回線	2	
			区域外回線	0	0
	360ch		同一通信用建物内	2	
			区域内回線	8	
			区域外回線	1	35
	384ch		同一通信用建物内	3	
			区域内回線	3	
			区域外回線	0	0
	408ch		同一通信用建物内	4	
			区域内回線	4	
			区域外回線	0	0
	432ch		同一通信用建物内	3	
			区域内回線	4	
			区域外回線	0	0
	456ch		同一通信用建物内	3	
			区域内回線	3	
			区域外回線	0	0
	480ch		同一通信用建物内	2	
			区域内回線	1	
			区域外回線	0	0
	504ch		同一通信用建物内	0	
			区域内回線	2	
			区域外回線	0	0
	528ch		同一通信用建物内	0	
			区域内回線	3	
			区域外回線	0	0
	552ch		同一通信用建物内	0	
			区域内回線	1	
			区域外回線	0	0
	576ch		同一通信用建物内	1	
			区域内回線	0	
			区域外回線	0	0
	600ch		同一通信用建物内	1	
			区域内回線	2	
			区域外回線	0	0
	624ch		同一通信用建物内	1	
			区域内回線	2	
			区域外回線	0	0
	648ch		同一通信用建物内	1	
			区域内回線	0	
			区域外回線	0	0
	672ch		同一通信用建物内	1	
			区域内回線	0	
			区域外回線	0	0
	696ch		同一通信用建物内	3	
			区域内回線	0	
			区域外回線	0	0
	720ch		同一通信用建物内	0	
			区域内回線	1	
			区域外回線	0	0
	744ch		同一通信用建物内	0	
			区域内回線	0	
			区域外回線	0	0
	768ch		同一通信用建物内	0	
			区域内回線	1	
			区域外回線	0	0
	792ch		同一通信用建物内	0	
			区域内回線	1	
			区域外回線	0	0

サービス	品目	グレード	専用線形態	①契約回線数	②ＭＡ間回線距離
	816ch		同一通信用建物内	0	
			区域内回線	0	
			区域外回線	0	0
	840ch		同一通信用建物内	0	
			区域内回線	0	
			区域外回線	0	0
	864ch		同一通信用建物内	0	
			区域内回線	1	
			区域外回線	0	0
	888ch		同一通信用建物内	0	
			区域内回線	1	
			区域外回線	0	0
	912ch		同一通信用建物内	0	
			区域内回線	0	
			区域外回線	0	0
	936ch		同一通信用建物内	0	
			区域内回線	0	
			区域外回線	0	0
	960ch		同一通信用建物内	0	
			区域内回線	0	
			区域外回線	0	0
	984ch		同一通信用建物内	0	
			区域内回線	0	
			区域外回線	0	0
	1008ch		同一通信用建物内	0	
			区域内回線	0	
			区域外回線	0	0
	1032ch		同一通信用建物内	0	
			区域内回線	0	
			区域外回線	0	0
	1056ch		同一通信用建物内	0	
			区域内回線	0	
			区域外回線	0	0
	1080ch		同一通信用建物内	0	
			区域内回線	0	
			区域外回線	0	0
	1104ch		同一通信用建物内	0	
			区域内回線	0	
			区域外回線	0	0
	1128ch		同一通信用建物内	0	
			区域内回線	0	
			区域外回線	0	0
	1152ch		同一通信用建物内	0	
			区域内回線	0	
			区域外回線	0	0
	1176ch		同一通信用建物内	0	
			区域内回線	0	
			区域外回線	0	0
	1200ch		同一通信用建物内	0	
			区域内回線	0	
			区域外回線	0	0
	1224ch		同一通信用建物内	0	
			区域内回線	0	
			区域外回線	0	0
	1248ch		同一通信用建物内	0	
			区域内回線	0	
			区域外回線	0	0
	1272ch		同一通信用建物内	0	
			区域内回線	0	
			区域外回線	0	0
	1296ch		同一通信用建物内	0	
			区域内回線	1	
			区域外回線	0	0
	1320ch		同一通信用建物内	0	
			区域内回線	0	
			区域外回線	0	0
	1344ch		同一通信用建物内	0	
			区域内回線	0	
			区域外回線	0	0
	1368ch		同一通信用建物内	0	
			区域内回線	0	
			区域外回線	0	0
	1392ch		同一通信用建物内	0	
			区域内回線	0	
			区域外回線	0	0
	1416ch		同一通信用建物内	0	
			区域内回線	0	
			区域外回線	0	0
	1440ch		同一通信用建物内	0	
			区域内回線	0	
			区域外回線	0	0
	1464ch		同一通信用建物内	0	
			区域内回線	0	
			区域外回線	0	0
	1488ch		同一通信用建物内	0	
			区域内回線	0	
			区域外回線	0	0
	1512ch		同一通信用建物内	0	
			区域内回線	0	
			区域外回線	0	0
	1536ch		同一通信用建物内	0	
			区域内回線	0	
			区域外回線	0	0
	1560ch		同一通信用建物内	0	
			区域内回線	0	
			区域外回線	0	0
	1584ch		同一通信用建物内	0	
			区域内回線	0	
			区域外回線	0	0

サービス	品目	グレード	専用線形態	①契約回線数	②ＭＡ間回線距離
	1608ch		同一通信用建物内	0	
			区域内回線	0	
			区域外回線	0	0
	1632ch		同一通信用建物内	0	
			区域内回線	0	
			区域外回線	0	0
	1656ch		同一通信用建物内	0	
			区域内回線	0	
			区域外回線	0	0
	1680ch		同一通信用建物内	0	
			区域内回線	1	
			区域外回線	0	0
	1704ch		同一通信用建物内	0	
			区域内回線	0	
			区域外回線	0	0
	1728ch		同一通信用建物内	0	
			区域内回線	0	
			区域外回線	0	0
	1752ch		同一通信用建物内	0	
			区域内回線	0	
			区域外回線	0	0
	1776ch		同一通信用建物内	0	
			区域内回線	0	
			区域外回線	0	0
	1800ch		同一通信用建物内	0	
			区域内回線	0	
			区域外回線	0	0
	1824ch		同一通信用建物内	0	
			区域内回線	0	
			区域外回線	0	0
	1848ch		同一通信用建物内	0	
			区域内回線	0	
			区域外回線	0	0
	1872ch		同一通信用建物内	0	
			区域内回線	0	
			区域外回線	0	0
	1896ch		同一通信用建物内	0	
			区域内回線	0	
			区域外回線	0	0
	1920ch		同一通信用建物内	0	
			区域内回線	0	
			区域外回線	0	0
	1944ch		同一通信用建物内	0	
			区域内回線	0	
			区域外回線	0	0
	1968ch		同一通信用建物内	0	
			区域内回線	0	
			区域外回線	0	0
	1992ch		同一通信用建物内	0	
			区域内回線	0	
			区域外回線	0	0
	2016ch		同一通信用建物内	0	
			区域内回線	0	
			区域外回線	0	0
	2040ch		同一通信用建物内	0	
			区域内回線	0	
			区域外回線	0	0
	2064ch		同一通信用建物内	0	
			区域内回線	0	
			区域外回線	0	0
	2088ch		同一通信用建物内	0	
			区域内回線	0	
			区域外回線	0	0
	2112ch		同一通信用建物内	0	
			区域内回線	0	
			区域外回線	0	0
	2136ch		同一通信用建物内	0	
			区域内回線	0	
			区域外回線	0	0
	2160ch		同一通信用建物内	0	
			区域内回線	0	
			区域外回線	0	0
	2184ch		同一通信用建物内	0	
			区域内回線	0	
			区域外回線	0	0
	2208ch		同一通信用建物内	0	
			区域内回線	0	
			区域外回線	0	0
	2232ch		同一通信用建物内	0	
			区域内回線	0	
			区域外回線	0	0
	2256ch		同一通信用建物内	0	
			区域内回線	0	
			区域外回線	0	0
	2280ch		同一通信用建物内	0	
			区域内回線	0	
			区域外回線	0	0
	2304ch		同一通信用建物内	0	
			区域内回線	1	
			区域外回線	0	0
	2328ch		同一通信用建物内	0	
			区域内回線	0	
			区域外回線	0	0
	2352ch		同一通信用建物内	0	
			区域内回線	0	
			区域外回線	0	0
	2376ch		同一通信用建物内	0	
			区域内回線	0	
			区域外回線	0	0

サービス	品目	グレード	専用線形態	①契約回線数	②ＭＡ間回線距離
	2400ch		同一通信用建物内	0	
			区域内回線	0	
			区域外回線	0	0
	2424ch		同一通信用建物内	0	
			区域内回線	0	
			区域外回線	0	0
	2448ch		同一通信用建物内	0	
			区域内回線	0	
			区域外回線	0	0
	2472ch		同一通信用建物内	0	
			区域内回線	0	
			区域外回線	0	0
	2496ch		同一通信用建物内	0	
			区域内回線	0	
			区域外回線	0	0
	2520ch		同一通信用建物内	0	
			区域内回線	0	
			区域外回線	0	0
	2544ch		同一通信用建物内	0	
			区域内回線	0	
			区域外回線	0	0
	2568ch		同一通信用建物内	0	
			区域内回線	0	
			区域外回線	0	0
	2592ch		同一通信用建物内	0	
			区域内回線	0	
			区域外回線	0	0
	2616ch		同一通信用建物内	0	
			区域内回線	0	
			区域外回線	0	0
	2640ch		同一通信用建物内	0	
			区域内回線	0	
			区域外回線	0	0
	2664ch		同一通信用建物内	0	
			区域内回線	0	
			区域外回線	0	0
	2688ch		同一通信用建物内	0	
			区域内回線	0	
			区域外回線	0	0
	2712ch		同一通信用建物内	0	
			区域内回線	0	
			区域外回線	0	0
	2736ch		同一通信用建物内	0	
			区域内回線	0	
			区域外回線	0	0
	2760ch		同一通信用建物内	0	
			区域内回線	0	
			区域外回線	0	0
	2784ch		同一通信用建物内	0	
			区域内回線	0	
			区域外回線	0	0
	2808ch		同一通信用建物内	0	
			区域内回線	0	
			区域外回線	0	0
	2832ch		同一通信用建物内	0	
			区域内回線	0	
			区域外回線	0	0
	2856ch		同一通信用建物内	0	
			区域内回線	0	
			区域外回線	0	0
	2880ch		同一通信用建物内	0	
			区域内回線	0	
			区域外回線	0	0
	2904ch		同一通信用建物内	0	
			区域内回線	0	
			区域外回線	0	0
	2928ch		同一通信用建物内	0	
			区域内回線	0	
			区域外回線	0	0
	2952ch		同一通信用建物内	0	
			区域内回線	0	
			区域外回線	0	0
	2976ch		同一通信用建物内	0	
			区域内回線	0	
			区域外回線	0	0
	3000ch		同一通信用建物内	0	
			区域内回線	0	
			区域外回線	0	0
	3024ch		同一通信用建物内	0	
			区域内回線	0	
			区域外回線	0	0
	3048ch		同一通信用建物内	0	
			区域内回線	0	
			区域外回線	0	0
	3072ch		同一通信用建物内	0	
			区域内回線	0	
			区域外回線	0	0
	3096ch		同一通信用建物内	0	
			区域内回線	0	
			区域外回線	0	0
	3120ch		同一通信用建物内	0	
			区域内回線	0	
			区域外回線	0	0
	3144ch		同一通信用建物内	0	
			区域内回線	0	
			区域外回線	0	0
	3168ch		同一通信用建物内	0	
			区域内回線	0	
			区域外回線	0	0

サービス	品目	グレード	専用線形態	①契約回線数	②ＭＡ間回線距離
	3192ch		同一通信用建物内	0	
			区域内回線	0	
			区域外回線	0	0
	3216ch		同一通信用建物内	0	
			区域内回線	0	
			区域外回線	0	0
	3240ch		同一通信用建物内	0	
			区域内回線	0	
			区域外回線	0	0
	3264ch		同一通信用建物内	0	
			区域内回線	0	
			区域外回線	0	0
	3288ch		同一通信用建物内	0	
			区域内回線	0	
			区域外回線	0	0
	3312ch		同一通信用建物内	0	
			区域内回線	0	
			区域外回線	0	0
	3336ch		同一通信用建物内	0	
			区域内回線	0	
			区域外回線	0	0
	3360ch		同一通信用建物内	0	
			区域内回線	0	
			区域外回線	0	0
	3408ch		同一通信用建物内	0	
			区域内回線	0	
			区域外回線	0	0
	3456ch		同一通信用建物内	0	
			区域内回線	0	
			区域外回線	0	0
	3480ch		同一通信用建物内	0	
			区域内回線	0	
			区域外回線	0	0
	3528ch		同一通信用建物内	0	
			区域内回線	0	
			区域外回線	0	0
	3600ch		同一通信用建物内	0	
			区域内回線	0	
			区域外回線	0	0
	3768ch		同一通信用建物内	0	
			区域内回線	0	
			区域外回線	0	0
	3792ch		同一通信用建物内	0	
			区域内回線	0	
			区域外回線	0	0
	3816ch		同一通信用建物内	0	
			区域内回線	0	
			区域外回線	0	0
	3840ch		同一通信用建物内	0	
			区域内回線	0	
			区域外回線	0	0
	4008ch		同一通信用建物内	0	
			区域内回線	0	
			区域外回線	0	0
	4056ch		同一通信用建物内	0	
			区域内回線	0	
			区域外回線	0	0
	4080ch		同一通信用建物内	0	
			区域内回線	0	
			区域外回線	0	0
	4128ch		同一通信用建物内	0	
			区域内回線	0	
			区域外回線	0	0
	4152ch		同一通信用建物内	0	
			区域内回線	0	
			区域外回線	0	0
	4224ch		同一通信用建物内	0	
			区域内回線	0	
			区域外回線	0	0
	4560ch		同一通信用建物内	0	
			区域内回線	0	
			区域外回線	0	0
	4704ch		同一通信用建物内	0	
			区域内回線	0	
			区域外回線	0	0
	4944ch		同一通信用建物内	0	
			区域内回線	0	
			区域外回線	0	0
	5136ch		同一通信用建物内	0	
			区域内回線	0	
			区域外回線	0	0
	7464ch		同一通信用建物内	0	
			区域内回線	0	
			区域外回線	0	0

Ｂ．機能ごとの速度換算係数、保守換算係数及び、経由回数

サービス	品目	グレード	専用線形態		③速度換算係数					④保守換算係数	⑤アンバンドル別経由回数					
					MDF～SLM	SLM～CNE	CNE	CNE～CNE	CNE～POI	CNE～接続装置(POI)	MDF～SLM	SLM	SLM～CNE	CNE	CNE～CNE	CNE～接続装置(POI)
一般専用・無線専用	音声伝送		区域内専用	同一収容	1	1	1	1	1	1.06	1	1				
				異収容	1	1	1	1	1	1.06	2	2	2	1		
			分岐回線		1	1	1	1	1	1.06	1	1	1	1		
			県内市外専用		1	1	1	1	1	1.06	2	2	2	2	1	
			県間・接続専用	区域内	1	1	1	1	1	1.06	1	1	1	1		1
				区域外	1	1	1	1	1	1.06	1	1	1	1	1	1
	音楽放送		区域内専用	同一収容	1	1	1			1.06						
				異収容	1	1	1			1.06	2	2	2	1		
			分岐回線		1	1	1			1.06	1	1	1	1		
			県内市外専用		1	1	1			1.06						
			県間・接続専用	区域内	1	1	1			1.06						
				区域外	1	1	1			1.06						
	3.4kHz		区域内専用	同一収容	1	1	1	1	1	1.06	1	1				
				異収容	1	1	1	1	1	1.06	2	2	2	1		
			分岐回線		1	1	1	1	1	1.06	1	1	1	1		
			県内市外専用		1	1	1	1	1	1.06	2	2	2	2	1	
			県間・接続専用	区域内	1	1	1	1	1	1.06	1	1	1	1		1
				区域外	1	1	1	1	1	1.06	1	1	1	1	1	1
	3.4kHz(S)		区域内専用	同一収容	1	1	1	1	1	1.06	1	1				
				異収容	1	1	1	1	1	1.06	2	2	2	1		
			分岐回線		1	1	1	1	1	1.06	1	1	1	1		
			県内市外専用		1	1	1	1	1	1.06	2	2	2	2	1	
			県間・接続専用	区域内	1	1	1	1	1	1.06	1	1	1	1		1
				区域外	1	1	1	1	1	1.06	1	1	1	1	1	1
	48kHz		区域内専用	同一収容	12	12	12	12	12	1.06	2	2	2	1		
				異収容	12	12	12	12	12	1.06	2	2	2	1		
			分岐回線		12	12	12	12	12	1.06	1	1	1	1		
			県内市外専用		12	12	12	12	12	1.06	2	2	2	2	1	
			県間・接続専用	区域内	12	12	12	12	12	1.06	1	1	1	1		1
				区域外	12	12	12	12	12	1.06	1	1	1	1	1	1
	50b/s		区域内専用	同一収容	1	1	1	1	1	1.06						
				異収容	1	1	1	1	1	1.06	2	2	2	1		
			分岐回線		1	1	1	1	1	1.06	1	1	1	1		
			県内市外専用		1	1	1	1	1	1.06	2	2	2	2	1	
			県間・接続専用	区域内	1	1	1	1	1	1.06	1	1	1	1		1
				区域外	1	1	1	1	1	1.06	1	1	1	1	1	1
	2400b/s		区域内専用	同一収容	1	1	1	1	1	1.06	2	2	2	1		
				異収容	1	1	1	1	1	1.06	2	2	2	1		
			分岐回線		1	1	1	1	1	1.06	1	1	1	1		
			県内市外専用		1	1	1	1	1	1.06	2	2	2	2	1	
			県間・接続専用	区域内	1	1	1	1	1	1.06	1	1	1	1		1
				区域外	1	1	1	1	1	1.06	1	1	1	1	1	1
	4800b/s		区域内専用	同一収容	1	1	1	1	1	1.06	2	2	2	1		
				異収容	1	1	1	1	1	1.06	2	2	2	1		
			分岐回線		1	1	1	1	1	1.06	1	1	1	1		
			県内市外専用		1	1	1	1	1	1.06	2	2	2	2	1	
			県間・接続専用	区域内	1	1	1	1	1	1.06	1	1	1	1		1
				区域外	1	1	1	1	1	1.06	1	1	1	1	1	1
	9600b/s		区域内専用	同一収容	1	1	1	1	1	1.06	2	2	2	1		
				異収容	1	1	1	1	1	1.06	2	2	2	1		
			分岐回線		1	1	1	1	1	1.06	1	1	1	1		
			県内市外専用		1	1	1	1	1	1.06	2	2	2	2	1	
			県間・接続専用	区域内	1	1	1	1	1	1.06	1	1	1	1		1
				区域外	1	1	1	1	1	1.06	1	1	1	1	1	1
	100b/s		区域内専用	同一収容	1	1	1	1	1	1.06	1	1				
				異収容	1	1	1	1	1	1.06	2	2	2	1		
			分岐回線		1	1	1	1	1	1.06	1	1	1	1		
			県内市外専用		1	1	1	1	1	1.06	2	2	2	2	1	
			県間・接続専用	区域内	1	1	1	1	1	1.06	1	1	1	1		1
				区域外	1	1	1	1	1	1.06	1	1	1	1	1	1
	200b/s		区域内専用	同一収容	1	1	1	1	1	1.06	2	2	2	1		
				異収容	1	1	1	1	1	1.06	2	2	2	1		
			分岐回線		1	1	1	1	1	1.06	1	1	1	1		
			県内市外専用		1	1	1	1	1	1.06	2	2	2	2	1	
			県間・接続専用	区域内	1	1	1	1	1	1.06	1	1	1	1		1
				区域外	1	1	1	1	1	1.06	1	1	1	1	1	1
	300b/s		区域内専用	同一収容	1	1	1	1	1	1.06	1	1				
				異収容	1	1	1	1	1	1.06	2	2	2	1		
			分岐回線		1	1	1	1	1	1.06	1	1	1	1		
			県内市外専用		1	1	1	1	1	1.06	2	2	2	2	1	
			県間・接続専用	区域内	1	1	1	1	1	1.06	1	1	1	1		1
				区域外	1	1	1	1	1	1.06	1	1	1	1	1	1
	1200b/s		区域内専用	同一収容	1	1	1	1	1	1.06	2	2	2	1		
				異収容	1	1	1	1	1	1.06	2	2	2	1		
			分岐回線		1	1	1	1	1	1.06	1	1	1	1		
			県内市外専用		1	1	1	1	1	1.06	2	2	2	2	1	
			県間・接続専用	区域内	1	1	1	1	1	1.06	1	1	1	1		1
				区域外	1	1	1	1	1	1.06	1	1	1	1	1	1
	48kb/s		区域内専用	同一収容	1	1	1	1	1	1.06	2	2	2	1		
				異収容	1	1	1	1	1	1.06	2	2	2	1		
			分岐回線		1	1	1	1	1	1.06	1	1	1	1		
			県内市外専用		1	1	1	1	1	1.06	2	2	2	2	1	
			県間・接続専用	区域内	1	1	1	1	1	1.06	1	1	1	1		1
				区域外	1	1	1	1	1	1.06	1	1	1	1	1	1

サービス	品目	グレード	専用線形態		③速度換算係数						④保守換算係数	⑤アンバンドル別経由回数					
					MDF-SLM	SLM-CNE	CNE	CNE-CNE	CNE-POI	CNE-POI（接続装置）		MDF-SLM	SLM	SLM-CNE	CNE	CNE-CNE	CNE-POI	CNE-POI（接続装置）
高速ディジタル伝送	64kb/s		区域内専用	同一収容	1	1	1	1	1	1	1.06	2	2	2	1		
				異収容	1	1	1	1	1	1	1.06	2	2	2	1		
			分岐回線		1	1	1	1	1	1	1.06	1	1	1	1		
			県内市外専用		1	1	1	1	1	1	1.06	2	2	2	2	1	
			県間・接続専用	区域内	1	1	1	1	1	1	1.06	1	1	1	1		1
				区域外	1	1	1	1	1	1	1.06	1	1	1	1	1	1
	64kb/s	エコノミー（タイプ１－１）	区域内専用	同一収容	1	1	1	1	1	1	1.00	2	2	2	1		
				異収容	1	1	1	1	1	1	1.00	2	2	2	1		
			分岐回線		1	1	1	1	1	1	1.00						
			県内市外専用		1	1	1	1	1	1	1.00	2	2	2	2	1	
			県間・接続専用	区域内	1	1	1	1	1	1	1.00	1	1	1	1		1
				区域外	1	1	1	1	1	1	1.00	1	1	1	1	1	1
	64kb/s	エコノミー（タイプ１－２）	区域内専用	同一収容	1	1	1	1	1	1	1.02	2	2	2	1	0	0
				異収容	1	1	1	1	1	1	1.02	2	2	2	1	0	0
			分岐回線		1	1	1	1	1	1	1.02	0	0	0	0	0	0
			県内市外専用		1	1	1	1	1	1	1.02	2	2	2	2	1	0
			県間・接続専用	区域内	1	1	1	1	1	1	1.02	1	1	1	1	0	1
				区域外	1	1	1	1	1	1	1.02	1	1	1	1	1	1
	64kb/s	エコノミー（タイプ２）	区域内専用	同一収容	1	1	1	1	1	1	1.06	2	2	2	1		
				異収容	1	1	1	1	1	1	1.06	2	2	2	1		
			分岐回線		1	1	1	1	1	1	1.06						
			県内市外専用		1	1	1	1	1	1	1.06	2	2	2	2	1	
			県間・接続専用	区域内	1	1	1	1	1	1	1.06	1	1	1	1		1
				区域外	1	1	1	1	1	1	1.06	1	1	1	1	1	1
	128kb/s		区域内専用	同一収容	2	2	2	2	2	2	1.06	2	2	2	1		
				異収容	2	2	2	2	2	2	1.06	2	2	2	1		
			分岐回線		2	2	2	2	2	2	1.06	1	1	1	1		
			県内市外専用		2	2	2	2	2	2	1.06	2	2	2	2	1	
			県間・接続専用	区域内	2	2	2	2	2	2	1.06	1	1	1	1		1
				区域外	2	2	2	2	2	2	1.06	1	1	1	1	1	1
	128kb/s	エコノミー（タイプ１－１）	区域内専用	同一収容	2	2	2	2	2	2	1.00	2	2	2	1		
				異収容	2	2	2	2	2	2	1.00	2	2	2	1		
			分岐回線		2	2	2	2	2	2	1.00						
			県内市外専用		2	2	2	2	2	2	1.00	2	2	2	2	1	
			県間・接続専用	区域内	2	2	2	2	2	2	1.00	1	1	1	1		1
				区域外	2	2	2	2	2	2	1.00	1	1	1	1	1	1
	128kb/s	エコノミー（タイプ１－２）	区域内専用	同一収容	2	2	2	2	2	2	1.02	2	2	2	1	0	0
				異収容	2	2	2	2	2	2	1.02	2	2	2	1	0	0
			分岐回線		2	2	2	2	2	2	1.02	0	0	0	0	0	0
			県内市外専用		2	2	2	2	2	2	1.02	2	2	2	2	1	0
			県間・接続専用	区域内	2	2	2	2	2	2	1.02	1	1	1	1	0	1
				区域外	2	2	2	2	2	2	1.02	1	1	1	1	1	1
	128kb/s	エコノミー（タイプ２）	区域内専用	同一収容	2	2	2	2	2	2	1.06	2	2	2	1		
				異収容	2	2	2	2	2	2	1.06	2	2	2	1		
			分岐回線		2	2	2	2	2	2	1.06						
			県内市外専用		2	2	2	2	2	2	1.06	2	2	2	2	1	
			県間・接続専用	区域内	2	2	2	2	2	2	1.06	1	1	1	1		1
				区域外	2	2	2	2	2	2	1.06	1	1	1	1	1	1
	192kb/s		区域内専用	同一収容		3	3	3	3	3	1.06		2	2	1		
				異収容		3	3	3	3	3	1.06		2	2	1		
			分岐回線			3	3	3	3	3	1.06		1	1	1		
			県内市外専用			3	3	3	3	3	1.06		2	2	2	1	
			県間・接続専用	区域内		3	3	3	3	3	1.06		1	1	1		1
				区域外		3	3	3	3	3	1.06		1	1	1	1	1
	256kb/s		区域内専用	同一収容		4	4	4	4	4	1.06		2	2	1		
				異収容		4	4	4	4	4	1.06		2	2	1		
			分岐回線			4	4	4	4	4	1.06		1	1	1		
			県内市外専用			4	4	4	4	4	1.06		2	2	2	1	
			県間・接続専用	区域内		4	4	4	4	4	1.06		1	1	1		1
				区域外		4	4	4	4	4	1.06		1	1	1	1	1
	384kb/s		区域内専用	同一収容		6	6	6	6	6	1.06		2	2	1		
				異収容		6	6	6	6	6	1.06		2	2	1		
			分岐回線			6	6	6	6	6	1.06		1	1	1		
			県内市外専用			6	6	6	6	6	1.06		2	2	2	1	
			県間・接続専用	区域内		6	6	6	6	6	1.06		1	1	1		1
				区域外		6	6	6	6	6	1.06		1	1	1	1	1
	512kb/s		区域内専用	同一収容		8	8	8	8	8	1.06		2	2	1		
				異収容		8	8	8	8	8	1.06		2	2	1		
			分岐回線			8	8	8	8	8	1.06		1	1	1		
			県内市外専用			8	8	8	8	8	1.06		2	2	2	1	
			県間・接続専用	区域内		8	8	8	8	8	1.06		1	1	1		1
				区域外		8	8	8	8	8	1.06		1	1	1	1	1
	768kb/s		区域内専用	同一収容		12	12	12	12	12	1.06		2	2	1		
				異収容		12	12	12	12	12	1.06		2	2	1		
			分岐回線			12	12	12	12	12	1.06		1	1	1		
			県内市外専用			12	12	12	12	12	1.06		2	2	2	1	
			県間・接続専用	区域内		12	12	12	12	12	1.06		1	1	1		1
				区域外		12	12	12	12	12	1.06		1	1	1	1	1
	1Mb/s		区域内専用	同一収容		18	18	18	18	18	1.06		2	2	1		
				異収容		18	18	18	18	18	1.06		2	2	1		
			分岐回線			18	18	18	18	18	1.06		1	1	1		
			県内市外専用			18	18	18	18	18	1.06		2	2	2	1	
			県間・接続専用	区域内		18	18	18	18	18	1.06		1	1	1		1
				区域外		18	18	18	18	18	1.06		1	1	1	1	1

サービス	品目	グレード	専用線形態		③速度換算係数					④保守換算係数	⑤アンバンドル別経由回数					
					MDF-SLM	SLM-CNE	CNE	CNE-CNE	CNE-POI	CNE-POI（接続装置）	MDF-SLM	SLM	SLM-CNE	CNE	CNE-CNE	CNE-POI（接続装置）
	1.5Mb/s		区域内専用	同一収容		24	24	24	24	1.06		2	2	1		
				異収容		24	24	24	24	1.06		2	2	1		
			分岐回線			24	24	24	24	1.06		1	1	1		
			県内市外専用			24	24	24	24	1.06		2	2	2	1	
			県間・接続専用	区域内		24	24	24	24	1.06		1	1	1		1
				区域外		24	24	24	24	1.06		1	1	1	1	1
	1.5Mb/s	エコノミー（タイプ１－１）	区域内専用	同一収容	24	24	24	24	24	1.00	2	2	2	1		
				異収容	24	24	24	24	24	1.00	2	2	2	1		
			分岐回線		24	24	24	24	24	1.00						
			県内市外専用		24	24	24	24	24	1.00	2	2	2	2	1	
			県間・接続専用	区域内	24	24	24	24	24	1.00	1	1	1	1		1
				区域外	24	24	24	24	24	1.00	1	1	1	1	1	1
	1.5Mb/s	エコノミー（タイプ１－２）	区域内専用	同一収容	24	24	24	24	24	1.02	2	2	2	1	0	0
				異収容	24	24	24	24	24	1.02	2	2	2	1	0	0
			分岐回線		24	24	24	24	24	1.02	0	0	0	0	0	0
			県内市外専用		24	24	24	24	24	1.02	2	2	2	2	1	0
			県間・接続専用	区域内	24	24	24	24	24	1.02	1	1	1	1	0	1
				区域外	24	24	24	24	24	1.02	1	1	1	1	1	1
	1.5Mb/s	エコノミー（タイプ２）	区域内専用	同一収容	24	24	24	24	24	1.06	2	2	2	1		
				異収容	24	24	24	24	24	1.06	2	2	2	1		
			分岐回線		24	24	24	24	24	1.06						
			県内市外専用		24	24	24	24	24	1.06	2	2	2	2	1	
			県間・接続専用	区域内	24	24	24	24	24	1.06	1	1	1	1		1
				区域外	24	24	24	24	24	1.06	1	1	1	1	1	1
	3Mb/s		区域内専用	同一収容		42	42	42	42	1.06		2	2	1		
				異収容		42	42	42	42	1.06		2	2	1		
			分岐回線			42	42	42	42	1.06		1	1	1		
			県内市外専用			42	42	42	42	1.06		2	2	2	1	
			県間・接続専用	区域内		42	42	42	42	1.06		1	1	1		1
				区域外		42	42	42	42	1.06		1	1	1	1	1
	4.5Mb/s		区域内専用	同一収容		61	61	61	61	1.06		2	2	1		
				異収容		61	61	61	61	1.06		2	2	1		
			分岐回線			61	61	61	61	1.06		1	1	1		
			県内市外専用			61	61	61	61	1.06		2	2	2	1	
			県間・接続専用	区域内		61	61	61	61	1.06		1	1	1		1
				区域外		61	61	61	61	1.06		1	1	1	1	1
	6Mb/s		区域内専用	同一収容		79	79	79	79	1.06		2	2	1		
				異収容		79	79	79	79	1.06		2	2	1		
			分岐回線			79	79	79	79	1.06		1	1	1		
			県内市外専用			79	79	79	79	1.06		2	2	2	1	
			県間・接続専用	区域内		79	79	79	79	1.06		1	1	1		1
				区域外		79	79	79	79	1.06		1	1	1	1	1
	6Mb/s	エコノミー（タイプ１－１）	区域内専用	同一収容		79	79	79		1.00		1				
				異収容		79	79	79		1.00		2	2	1		
			分岐回線			79	79	79		1.00						
			県内市外専用			79	79	79		1.00		2	2	2	1	
			県間・接続専用	区域内		79	79	79		1.00		1	1	1		
				区域外		79	79	79		1.00		1	1	1	1	
	6Mb/s	エコノミー（タイプ１－２）	区域内専用	同一収容		79	79	79		1.02		1	0	0	0	
				異収容		79	79	79		1.02		2	2	1	0	
			分岐回線			79	79	79		1.02		0	0	0	0	
			県内市外専用			79	79	79		1.02		2	2	2	1	
			県間・接続専用	区域内		79	79	79		1.02		1	1	1	0	
				区域外		79	79	79		1.02		1	1	1	1	
	6Mb/s	エコノミー（タイプ２）	区域内専用	同一収容		79	79	79		1.06		1				
				異収容		79	79	79		1.06		2	2	1		
			分岐回線			79	79	79		1.06						
			県内市外専用			79	79	79		1.06		2	2	2	1	
			県間・接続専用	区域内		79	79	79		1.06		1	1	1		
				区域外		79	79	79		1.06		1	1	1	1	
第１種ＡＴＭ専用	0.5Mb/s		区域内専用	同一収容		8	8	8		1.06		1				
				異収容		8	8	8		1.06		2	2	1		
			県内市外専用			8	8	8		1.06		2	2	2	1	
			県間・接続専用	区域内		8	8	8		1.06		1	1	1		
				区域外		8	8	8		1.06		1	1	1	1	
	0.5Mb/s	セカンド（タイプ１－１）	区域内専用	同一収容		4	8	4		1.00		1				
				異収容		4	8	4		1.00		2	2	1		
			県内市外専用			4	8	4		1.00		2	2	2	1	
			県間・接続専用	区域内		4	8	4		1.00		1	1	1		
				区域外		4	8	4		1.00		1	1	1	1	
	0.5Mb/s	セカンド（タイプ１－２）	区域内専用	同一収容		4	8	4		1.02		1	0	0	0	
				異収容		4	8	4		1.02		2	2	1	0	
			県内市外専用			4	8	4		1.02		2	2	2	1	
			県間・接続専用	区域内		4	8	4		1.02		1	1	1	0	
				区域外		4	8	4		1.02		1	1	1	1	
	0.5Mb/s	セカンド（タイプ２）	区域内専用	同一収容		4	8	4		1.06		1				
				異収容		4	8	4		1.06		2	2	1		
			県内市外専用			4	8	4		1.06		2	2	2	1	
			県間・接続専用	区域内		4	8	4		1.06		1	1	1		
				区域外		4	8	4		1.06		1	1	1	1	
	0.5Mb/s	エコノミー（タイプ１－１）	区域内専用	同一収容		4	8	4		1.00		1				
				異収容		4	8	4		1.00		2	2	1		
			県内市外専用			4	8	4		1.00		2	2	2	1	
			県間・接続専用	区域内		4	8	4		1.00		1	1	1		
				区域外		4	8	4		1.00		1	1	1	1	
	0.5Mb/s	エコノミー（タイプ１－２）	区域内専用	同一収容		4	8	4		1.02		1	0	0	0	
				異収容		4	8	4		1.02		2	2	1	0	
			県内市外専用			4	8	4		1.02		2	2	2	1	
			県間・接続専用	区域内		4	8	4		1.02		1	1	1	0	
				区域外		4	8	4		1.02		1	1	1	1	
	0.5Mb/s	エコノミー（タイプ２）	区域内専用	同一収容		4	8	4		1.06		1				
				異収容		4	8	4		1.06		2	2	1		
			県内市外専用			4	8	4		1.06		2	2	2	1	
			県間・接続専用	区域内		4	8	4		1.06		1	1	1		
				区域外		4	8	4		1.06		1	1	1	1	

サービス	品目	グレード	専用線形態		③速度換算係数						④保守換算係数	⑤アンバンドル別経由回数					
					MDF-SLM	SLM-CNE	CNE	CNE-CNE	CNE-POI	CNE-POI（接続装置）		MDF-SLM	SLM	SLM-CNE	CNE	CNE-CNE	CNE-POI	CNE-POI（接続装置）
	1Mb/s		区域内専用	同一収容		15	15	15			1.06		1				
				異収容		15	15	15			1.06		2	2	1		
			県内市外専用			15	15	15			1.06		2	2	2	1	
			県間・接続専用	区域内		15	15	15			1.06		1	1	1		
				区域外		15	15	15			1.06		1	1	1	1	
	1Mb/s	セカンド（タイプ1－1）	区域内専用	同一収容		8	15	8			1.00		1				
				異収容		8	15	8			1.00		2	2	1		
			県内市外専用			8	15	8			1.00		2	2	2	1	
			県間・接続専用	区域内		8	15	8			1.00		1	1	1		
				区域外		8	15	8			1.00		1	1	1	1	
	1Mb/s	セカンド（タイプ1－2）	区域内専用	同一収容		8	15	8			1.02		1	0	0	0	
				異収容		8	15	8			1.02		2	2	1	0	
			県内市外専用			8	15	8			1.02		2	2	2	1	
			県間・接続専用	区域内		8	15	8			1.02		1	1	1	0	
				区域外		8	15	8			1.02		1	1	1	1	
	1Mb/s	セカンド（タイプ2）	区域内専用	同一収容		8	15	8			1.06		1				
				異収容		8	15	8			1.06		2	2	1		
			県内市外専用			8	15	8			1.06		2	2	2	1	
			県間・接続専用	区域内		8	15	8			1.06		1	1	1		
				区域外		8	15	8			1.06		1	1	1	1	
	1Mb/s	エコノミー（タイプ1－1）	区域内専用	同一収容		8	15	8			1.00		1				
				異収容		8	15	8			1.00		2	2	1		
			県内市外専用			8	15	8			1.00		2	2	2	1	
			県間・接続専用	区域内		8	15	8			1.00		1	1	1		
				区域外		8	15	8			1.00		1	1	1	1	
	1Mb/s	エコノミー（タイプ1－2）	区域内専用	同一収容		8	15	8			1.02		1	0	0	0	
				異収容		8	15	8			1.02		2	2	1	0	
			県内市外専用			8	15	8			1.02		2	2	2	1	
			県間・接続専用	区域内		8	15	8			1.02		1	1	1	0	
				区域外		8	15	8			1.02		1	1	1	1	
	1Mb/s	エコノミー（タイプ2）	区域内専用	同一収容		8	15	8			1.06		1				
				異収容		8	15	8			1.06		2	2	1		
			県内市外専用			8	15	8			1.06		2	2	2	1	
			県間・接続専用	区域内		8	15	8			1.06		1	1	1		
				区域外		8	15	8			1.06		1	1	1	1	
	2Mb/s		区域内専用	同一収容		28	28	28			1.06		1				
				異収容		28	28	28			1.06		2	2	1		
			県内市外専用			28	28	28			1.06		2	2	2	1	
			県間・接続専用	区域内		28	28	28			1.06		1	1	1		
				区域外		28	28	28			1.06		1	1	1	1	
	2Mb/s	セカンド（タイプ1－1）	区域内専用	同一収容		15	28	15			1.00		1				
				異収容		15	28	15			1.00		2	2	1		
			県内市外専用			15	28	15			1.00		2	2	2	1	
			県間・接続専用	区域内		15	28	15			1.00		1	1	1		
				区域外		15	28	15			1.00		1	1	1	1	
	2Mb/s	セカンド（タイプ1－2）	区域内専用	同一収容		15	28	15			1.02		1	0	0	0	
				異収容		15	28	15			1.02		2	2	1	0	
			県内市外専用			15	28	15			1.02		2	2	2	1	
			県間・接続専用	区域内		15	28	15			1.02		1	1	1	0	
				区域外		15	28	15			1.02		1	1	1	1	
	2Mb/s	セカンド（タイプ2）	区域内専用	同一収容		15	28	15			1.06		1				
				異収容		15	28	15			1.06		2	2	1		
			県内市外専用			15	28	15			1.06		2	2	2	1	
			県間・接続専用	区域内		15	28	15			1.06		1	1	1		
				区域外		15	28	15			1.06		1	1	1	1	
	2Mb/s	エコノミー（タイプ1－1）	区域内専用	同一収容		14	28	14			1.00		1				
				異収容		14	28	14			1.00		2	2	1		
			県内市外専用			14	28	14			1.00		2	2	2	1	
			県間・接続専用	区域内		14	28	14			1.00		1	1	1		
				区域外		14	28	14			1.00		1	1	1	1	
	2Mb/s	エコノミー（タイプ1－2）	区域内専用	同一収容		14	28	14			1.02		1	0	0	0	
				異収容		14	28	14			1.02		2	2	1	0	
			県内市外専用			14	28	14			1.02		2	2	2	1	
			県間・接続専用	区域内		14	28	14			1.02		1	1	1	0	
				区域外		14	28	14			1.02		1	1	1	1	
	2Mb/s	エコノミー（タイプ2）	区域内専用	同一収容		14	28	14			1.06		1				
				異収容		14	28	14			1.06		2	2	1		
			県内市外専用			14	28	14			1.06		2	2	2	1	
			県間・接続専用	区域内		14	28	14			1.06		1	1	1		
				区域外		14	28	14			1.06		1	1	1	1	
	3Mb/s		区域内専用	同一収容		41	41	41			1.06		1				
				異収容		41	41	41			1.06		2	2	1		
			県内市外専用			41	41	41			1.06		2	2	2	1	
			県間・接続専用	区域内		41	41	41			1.06		1	1	1		
				区域外		41	41	41			1.06		1	1	1	1	
	3Mb/s	セカンド（タイプ1－1）	区域内専用	同一収容		22	41	22			1.00		1				
				異収容		22	41	22			1.00		2	2	1		
			県内市外専用			22	41	22			1.00		2	2	2	1	
			県間・接続専用	区域内		22	41	22			1.00		1	1	1		
				区域外		22	41	22			1.00		1	1	1	1	
	3Mb/s	セカンド（タイプ1－2）	区域内専用	同一収容		22	41	22			1.02		1	0	0	0	
				異収容		22	41	22			1.02		2	2	1	0	
			県内市外専用			22	41	22			1.02		2	2	2	1	
			県間・接続専用	区域内		22	41	22			1.02		1	1	1	0	
				区域外		22	41	22			1.02		1	1	1	1	
	3Mb/s	セカンド（タイプ2）	区域内専用	同一収容		22	41	22			1.06		1				
				異収容		22	41	22			1.06		2	2	1		
			県内市外専用			22	41	22			1.06		2	2	2	1	
			県間・接続専用	区域内		22	41	22			1.06		1	1	1		
				区域外		22	41	22			1.06		1	1	1	1	
	3Mb/s	エコノミー（タイプ1－1）	区域内専用	同一収容		21	41	21			1.00		1				
				異収容		21	41	21			1.00		2	2	1		
			県内市外専用			21	41	21			1.00		2	2	2	1	
			県間・接続専用	区域内		21	41	21			1.00		1	1	1		
				区域外		21	41	21			1.00		1	1	1	1	
	3Mb/s	エコノミー（タイプ1－2）	区域内専用	同一収容		21	41	21			1.02		1	0	0	0	
				異収容		21	41	21			1.02		2	2	1	0	
			県内市外専用			21	41	21			1.02		2	2	2	1	
			県間・接続専用	区域内		21	41	21			1.02		1	1	1	0	
				区域外		21	41	21			1.02		1	1	1	1	
	3Mb/s	エコノミー（タイプ2）	区域内専用	同一収容		21	41	21			1.06		1				
				異収容		21	41	21			1.06		2	2	1		
			県内市外専用			21	41	21			1.06		2	2	2	1	
			県間・接続専用	区域内		21	41	21			1.06		1	1	1		
				区域外		21	41	21			1.06		1	1	1	1	

サービス	品目	グレード	専用線形態		③速度換算係数						④保守換算係数	⑤アンバンドル別経由回数					
					MDF～SLM	SLM～CNE	CNE	CNE～CNE	CNE～POI	CNE～(接続装置)～POI		MDF～SLM	SLM	SLM～CNE	CNE	CNE～CNE	CNE～POI	CNE～(接続装置)～POI
	4Mb/s		区域内専用	同一収容		53	53	53			1.06		1				
				異収容		53	53	53			1.06		2	2	1		
			県内市外専用			53	53	53			1.06		2	2	2	1	
			県間・接続専用	区域内		53	53	53			1.06		1	1	1		
				区域外		53	53	53			1.06		1	1	1	1	
	4Mb/s	セカンド（タイプ１－１）	区域内専用	同一収容		28	53	28			1.00		1				
				異収容		28	53	28			1.00		2	2	1		
			県内市外専用			28	53	28			1.00		2	2	2	1	
			県間・接続専用	区域内		28	53	28			1.00		1	1	1		
				区域外		28	53	28			1.00		1	1	1	1	
	4Mb/s	セカンド（タイプ１－２）	区域内専用	同一収容		28	53	28			1.02		1	0	0	0	
				異収容		28	53	28			1.02		2	2	1	0	
			県内市外専用			28	53	28			1.02		2	2	2	1	
			県間・接続専用	区域内		28	53	28			1.02		1	1	1	0	
				区域外		28	53	28			1.02		1	1	1	1	
	4Mb/s	セカンド（タイプ２）	区域内専用	同一収容		28	53	28			1.06		1				
				異収容		28	53	28			1.06		2	2	1		
			県内市外専用			28	53	28			1.06		2	2	2	1	
			県間・接続専用	区域内		28	53	28			1.06		1	1	1		
				区域外		28	53	28			1.06		1	1	1	1	
	4Mb/s	エコノミー（タイプ１－１）	区域内専用	同一収容		26	53	26			1.00		1				
				異収容		26	53	26			1.00		2	2	1		
			県内市外専用			26	53	26			1.00		2	2	2	1	
			県間・接続専用	区域内		26	53	26			1.00		1	1	1		
				区域外		26	53	26			1.00		1	1	1	1	
	4Mb/s	エコノミー（タイプ１－２）	区域内専用	同一収容		26	53	26			1.02		1	0	0	0	
				異収容		26	53	26			1.02		2	2	1	0	
			県内市外専用			26	53	26			1.02		2	2	2	1	
			県間・接続専用	区域内		26	53	26			1.02		1	1	1	0	
				区域外		26	53	26			1.02		1	1	1	1	
	4Mb/s	エコノミー（タイプ２）	区域内専用	同一収容		26	53	26			1.06		1				
				異収容		26	53	26			1.06		2	2	1		
			県内市外専用			26	53	26			1.06		2	2	2	1	
			県間・接続専用	区域内		26	53	26			1.06		1	1	1		
				区域外		26	53	26			1.06		1	1	1	1	
	5Mb/s		区域内専用	同一収容		62	62	62			1.06		1				
				異収容		62	62	62			1.06		2	2	1		
			県内市外専用			62	62	62			1.06		2	2	2	1	
			県間・接続専用	区域内		62	62	62			1.06		1	1	1		
				区域外		62	62	62			1.06		1	1	1	1	
	5Mb/s	セカンド（タイプ１－１）	区域内専用	同一収容		34	62	34			1.00		1				
				異収容		34	62	34			1.00		2	2	1		
			県内市外専用			34	62	34			1.00		2	2	2	1	
			県間・接続専用	区域内		34	62	34			1.00		1	1	1		
				区域外		34	62	34			1.00		1	1	1	1	
	5Mb/s	セカンド（タイプ１－２）	区域内専用	同一収容		34	62	34			1.02		1	0	0	0	
				異収容		34	62	34			1.02		2	2	1	0	
			県内市外専用			34	62	34			1.02		2	2	2	1	
			県間・接続専用	区域内		34	62	34			1.02		1	1	1	0	
				区域外		34	62	34			1.02		1	1	1	1	
	5Mb/s	セカンド（タイプ２）	区域内専用	同一収容		34	62	34			1.06		1				
				異収容		34	62	34			1.06		2	2	1		
			県内市外専用			34	62	34			1.06		2	2	2	1	
			県間・接続専用	区域内		34	62	34			1.06		1	1	1		
				区域外		34	62	34			1.06		1	1	1	1	
	5Mb/s	エコノミー（タイプ１－１）	区域内専用	同一収容		31	62	31			1.00		1				
				異収容		31	62	31			1.00		2	2	1		
			県内市外専用			31	62	31			1.00		2	2	2	1	
			県間・接続専用	区域内		31	62	31			1.00		1	1	1		
				区域外		31	62	31			1.00		1	1	1	1	
	5Mb/s	エコノミー（タイプ１－２）	区域内専用	同一収容		31	62	31			1.02		1	0	0	0	
				異収容		31	62	31			1.02		2	2	1	0	
			県内市外専用			31	62	31			1.02		2	2	2	1	
			県間・接続専用	区域内		31	62	31			1.02		1	1	1	0	
				区域外		31	62	31			1.02		1	1	1	1	
	5Mb/s	エコノミー（タイプ２）	区域内専用	同一収容		31	62	31			1.06		1				
				異収容		31	62	31			1.06		2	2	1		
			県内市外専用			31	62	31			1.06		2	2	2	1	
			県間・接続専用	区域内		31	62	31			1.06		1	1	1		
				区域外		31	62	31			1.06		1	1	1	1	
	6Mb/s		区域内専用	同一収容		73	73	73			1.06		1				
				異収容		73	73	73			1.06		2	2	1		
			県内市外専用			73	73	73			1.06		2	2	2	1	
			県間・接続専用	区域内		73	73	73			1.06		1	1	1		
				区域外		73	73	73			1.06		1	1	1	1	
	6Mb/s	セカンド（タイプ１－１）	区域内専用	同一収容		41	73	41			1.00		1				
				異収容		41	73	41			1.00		2	2	1		
			県内市外専用			41	73	41			1.00		2	2	2	1	
			県間・接続専用	区域内		41	73	41			1.00		1	1	1		
				区域外		41	73	41			1.00		1	1	1	1	
	6Mb/s	セカンド（タイプ１－２）	区域内専用	同一収容		41	73	41			1.02		1	0	0	0	
				異収容		41	73	41			1.02		2	2	1	0	
			県内市外専用			41	73	41			1.02		2	2	2	1	
			県間・接続専用	区域内		41	73	41			1.02		1	1	1	0	
				区域外		41	73	41			1.02		1	1	1	1	
	6Mb/s	セカンド（タイプ２）	区域内専用	同一収容		41	73	41			1.06		1				
				異収容		41	73	41			1.06		2	2	1		
			県内市外専用			41	73	41			1.06		2	2	2	1	
			県間・接続専用	区域内		41	73	41			1.06		1	1	1		
				区域外		41	73	41			1.06		1	1	1	1	
	6Mb/s	エコノミー（タイプ１－１）	区域内専用	同一収容		37	73	37			1.00		1				
				異収容		37	73	37			1.00		2	2	1		
			県内市外専用			37	73	37			1.00		2	2	2	1	
			県間・接続専用	区域内		37	73	37			1.00		1	1	1		
				区域外		37	73	37			1.00		1	1	1	1	
	6Mb/s	エコノミー（タイプ１－２）	区域内専用	同一収容		37	73	37			1.02		1	0	0	0	
				異収容		37	73	37			1.02		2	2	1	0	
			県内市外専用			37	73	37			1.02		2	2	2	1	
			県間・接続専用	区域内		37	73	37			1.02		1	1	1	0	
				区域外		37	73	37			1.02		1	1	1	1	
	6Mb/s	エコノミー（タイプ２）	区域内専用	同一収容		37	73	37			1.06		1				
				異収容		37	73	37			1.06		2	2	1		
			県内市外専用			37	73	37			1.06		2	2	2	1	
			県間・接続専用	区域内		37	73	37			1.06		1	1	1		
				区域外		37	73	37			1.06		1	1	1	1	

サービス	品目	グレード	専用線形態		③速度換算係数						④保守換算係数	⑤アンバンドル別経由回数					
					MDF～SLM	SLM～CNE	CNE	CNE～CNE	CNE～POI	CNE～POI（接続装置）		MDF～SLM	SLM	SLM～CNE	CNE	CNE～CNE	CNE～POI	CNE～POI（接続装置）
	7Mb/s		区域内専用	同一収容		77	77	77			1.06		1				
				異収容		77	77	77			1.06		2	2	1		
			県内市外専用			77	77	77			1.06		2	2	2	1	
			県間・接続専用	区域内		77	77	77			1.06		1	1	1		
				区域外		77	77	77			1.06		1	1	1	1	
	7Mb/s	セカンド（タイプ１－１）	区域内専用	同一収容		44	77	44			1.00		1				
				異収容		44	77	44			1.00		2	2	1		
			県内市外専用			44	77	44			1.00		2	2	2	1	
			県間・接続専用	区域内		44	77	44			1.00		1	1	1		
				区域外		44	77	44			1.00		1	1	1	1	
	7Mb/s	セカンド（タイプ１－２）	区域内専用	同一収容		44	77	44			1.02		1	0	0	0	
				異収容		44	77	44			1.02		2	2	1	0	
			県内市外専用			44	77	44			1.02		2	2	2	1	
			県間・接続専用	区域内		44	77	44			1.02		1	1	1	0	
				区域外		44	77	44			1.02		1	1	1	1	
	7Mb/s	セカンド（タイプ２）	区域内専用	同一収容		44	77	44			1.06		1				
				異収容		44	77	44			1.06		2	2	1		
			県内市外専用			44	77	44			1.06		2	2	2	1	
			県間・接続専用	区域内		44	77	44			1.06		1	1	1		
				区域外		44	77	44			1.06		1	1	1	1	
	7Mb/s	エコノミー（タイプ１－１）	区域内専用	同一収容		39	77	39			1.00		1				
				異収容		39	77	39			1.00		2	2	1		
			県内市外専用			39	77	39			1.00		2	2	2	1	
			県間・接続専用	区域内		39	77	39			1.00		1	1	1		
				区域外		39	77	39			1.00		1	1	1	1	
	7Mb/s	エコノミー（タイプ１－２）	区域内専用	同一収容		39	77	39			1.02		1	0	0	0	
				異収容		39	77	39			1.02		2	2	1	0	
			県内市外専用			39	77	39			1.02		2	2	2	1	
			県間・接続専用	区域内		39	77	39			1.02		1	1	1	0	
				区域外		39	77	39			1.02		1	1	1	1	
	7Mb/s	エコノミー（タイプ２）	区域内専用	同一収容		39	77	39			1.06		1				
				異収容		39	77	39			1.06		2	2	1		
			県内市外専用			39	77	39			1.06		2	2	2	1	
			県間・接続専用	区域内		39	77	39			1.06		1	1	1		
				区域外		39	77	39			1.06		1	1	1	1	
	8Mb/s		区域内専用	同一収容		81	81	81			1.06		1				
				異収容		81	81	81			1.06		2	2	1		
			県内市外専用			81	81	81			1.06		2	2	2	1	
			県間・接続専用	区域内		81	81	81			1.06		1	1	1		
				区域外		81	81	81			1.06		1	1	1	1	
	8Mb/s	セカンド（タイプ１－１）	区域内専用	同一収容		47	81	47			1.00		1				
				異収容		47	81	47			1.00		2	2	1		
			県内市外専用			47	81	47			1.00		2	2	2	1	
			県間・接続専用	区域内		47	81	47			1.00		1	1	1		
				区域外		47	81	47			1.00		1	1	1	1	
	8Mb/s	セカンド（タイプ１－２）	区域内専用	同一収容		47	81	47			1.02		1	0	0	0	
				異収容		47	81	47			1.02		2	2	1	0	
			県内市外専用			47	81	47			1.02		2	2	2	1	
			県間・接続専用	区域内		47	81	47			1.02		1	1	1	0	
				区域外		47	81	47			1.02		1	1	1	1	
	8Mb/s	セカンド（タイプ２）	区域内専用	同一収容		47	81	47			1.06		1				
				異収容		47	81	47			1.06		2	2	1		
			県内市外専用			47	81	47			1.06		2	2	2	1	
			県間・接続専用	区域内		47	81	47			1.06		1	1	1		
				区域外		47	81	47			1.06		1	1	1	1	
	8Mb/s	エコノミー（タイプ１－１）	区域内専用	同一収容		40	81	40			1.00		1				
				異収容		40	81	40			1.00		2	2	1		
			県内市外専用			40	81	40			1.00		2	2	2	1	
			県間・接続専用	区域内		40	81	40			1.00		1	1	1		
				区域外		40	81	40			1.00		1	1	1	1	
	8Mb/s	エコノミー（タイプ１－２）	区域内専用	同一収容		40	81	40			1.02		1	0	0	0	
				異収容		40	81	40			1.02		2	2	1	0	
			県内市外専用			40	81	40			1.02		2	2	2	1	
			県間・接続専用	区域内		40	81	40			1.02		1	1	1	0	
				区域外		40	81	40			1.02		1	1	1	1	
	8Mb/s	エコノミー（タイプ２）	区域内専用	同一収容		40	81	40			1.06		1				
				異収容		40	81	40			1.06		2	2	1		
			県内市外専用			40	81	40			1.06		2	2	2	1	
			県間・接続専用	区域内		40	81	40			1.06		1	1	1		
				区域外		40	81	40			1.06		1	1	1	1	
	9Mb/s		区域内専用	同一収容		85	85	85			1.06		1				
				異収容		85	85	85			1.06		2	2	1		
			県内市外専用			85	85	85			1.06		2	2	2	1	
			県間・接続専用	区域内		85	85	85			1.06		1	1	1		
				区域外		85	85	85			1.06		1	1	1	1	
	9Mb/s	セカンド（タイプ１－１）	区域内専用	同一収容		51	85	51			1.00		1				
				異収容		51	85	51			1.00		2	2	1		
			県内市外専用			51	85	51			1.00		2	2	2	1	
			県間・接続専用	区域内		51	85	51			1.00		1	1	1		
				区域外		51	85	51			1.00		1	1	1	1	
	9Mb/s	セカンド（タイプ１－２）	区域内専用	同一収容		51	85	51			1.02		1	0	0	0	
				異収容		51	85	51			1.02		2	2	1	0	
			県内市外専用			51	85	51			1.02		2	2	2	1	
			県間・接続専用	区域内		51	85	51			1.02		1	1	1	0	
				区域外		51	85	51			1.02		1	1	1	1	
	9Mb/s	セカンド（タイプ２）	区域内専用	同一収容		51	85	51			1.06		1				
				異収容		51	85	51			1.06		2	2	1		
			県内市外専用			51	85	51			1.06		2	2	2	1	
			県間・接続専用	区域内		51	85	51			1.06		1	1	1		
				区域外		51	85	51			1.06		1	1	1	1	
	9Mb/s	エコノミー（タイプ１－１）	区域内専用	同一収容		43	85	43			1.00		1				
				異収容		43	85	43			1.00		2	2	1		
			県内市外専用			43	85	43			1.00		2	2	2	1	
			県間・接続専用	区域内		43	85	43			1.00		1	1	1		
				区域外		43	85	43			1.00		1	1	1	1	
	9Mb/s	エコノミー（タイプ１－２）	区域内専用	同一収容		43	85	43			1.02		1	0	0	0	
				異収容		43	85	43			1.02		2	2	1	0	
			県内市外専用			43	85	43			1.02		2	2	2	1	
			県間・接続専用	区域内		43	85	43			1.02		1	1	1	0	
				区域外		43	85	43			1.02		1	1	1	1	
	9Mb/s	エコノミー（タイプ２）	区域内専用	同一収容		43	85	43			1.06		1				
				異収容		43	85	43			1.06		2	2	1		
			県内市外専用			43	85	43			1.06		2	2	2	1	
			県間・接続専用	区域内		43	85	43			1.06		1	1	1		
				区域外		43	85	43			1.06		1	1	1	1	

サービス	品目	グレード	専用線形態		③速度換算係数						④保守換算係数	⑤アンバンドル別経由回数					
					MDF-SLM	SLM-CNE	CNE	CNE-CNE	CNE-POI	CNE-POI（接続装置）		MDF-SLM	SLM	SLM-CNE	CNE	CNE-CNE	CNE-POI	CNE-POI（接続装置）
	10Mb/s		区域内専用	同一収容		89	89	89			1.06		1					
				異収容		89	89	89			1.06		2	2	1			
			県内市外専用			89	89	89			1.06		2	2	2	1		
			県間・接続専用	区域内		89	89	89			1.06		1	1	1			
				区域外		89	89	89			1.06		1	1	1	1		
	10Mb/s	セカンド（タイプ1－1）	区域内専用	同一収容		54	89	54			1.00		1					
				異収容		54	89	54			1.00		2	2	1			
			県内市外専用			54	89	54			1.00		2	2	2	1		
			県間・接続専用	区域内		54	89	54			1.00		1	1	1			
				区域外		54	89	54			1.00		1	1	1	1		
	10Mb/s	セカンド（タイプ1－2）	区域内専用	同一収容		54	89	54			1.02		1	0	0	0		
				異収容		54	89	54			1.02		2	2	1	0		
			県内市外専用			54	89	54			1.02		2	2	2	1		
			県間・接続専用	区域内		54	89	54			1.02		1	1	1	0		
				区域外		54	89	54			1.02		1	1	1	1		
	10Mb/s	セカンド（タイプ2）	区域内専用	同一収容		54	89	54			1.06		1					
				異収容		54	89	54			1.06		2	2	1			
			県内市外専用			54	89	54			1.06		2	2	2	1		
			県間・接続専用	区域内		54	89	54			1.06		1	1	1			
				区域外		54	89	54			1.06		1	1	1	1		
	10Mb/s	エコノミー（タイプ1－1）	区域内専用	同一収容		45	89	45			1.00		1					
				異収容		45	89	45			1.00		2	2	1			
			県内市外専用			45	89	45			1.00		2	2	2	1		
			県間・接続専用	区域内		45	89	45			1.00		1	1	1			
				区域外		45	89	45			1.00		1	1	1	1		
	10Mb/s	エコノミー（タイプ1－2）	区域内専用	同一収容		45	89	45			1.02		1	0	0	0		
				異収容		45	89	45			1.02		2	2	1	0		
			県内市外専用			45	89	45			1.02		2	2	2	1		
			県間・接続専用	区域内		45	89	45			1.02		1	1	1	0		
				区域外		45	89	45			1.02		1	1	1	1		
	10Mb/s	エコノミー（タイプ2）	区域内専用	同一収容		45	89	45			1.06		1					
				異収容		45	89	45			1.06		2	2	1			
			県内市外専用			45	89	45			1.06		2	2	2	1		
			県間・接続専用	区域内		45	89	45			1.06		1	1	1			
				区域外		45	89	45			1.06		1	1	1	1		
	11Mb/s		区域内専用	同一収容		93	93	93			1.06		1					
				異収容		93	93	93			1.06		2	2	1			
			県内市外専用			93	93	93			1.06		2	2	2	1		
			県間・接続専用	区域内		93	93	93			1.06		1	1	1			
				区域外		93	93	93			1.06		1	1	1	1		
	11Mb/s	セカンド（タイプ1－1）	区域内専用	同一収容		57	93	57			1.00		1					
				異収容		57	93	57			1.00		2	2	1			
			県内市外専用			57	93	57			1.00		2	2	2	1		
			県間・接続専用	区域内		57	93	57			1.00		1	1	1			
				区域外		57	93	57			1.00		1	1	1	1		
	11Mb/s	セカンド（タイプ1－2）	区域内専用	同一収容		57	93	57			1.02		1	0	0	0		
				異収容		57	93	57			1.02		2	2	1	0		
			県内市外専用			57	93	57			1.02		2	2	2	1		
			県間・接続専用	区域内		57	93	57			1.02		1	1	1	0		
				区域外		57	93	57			1.02		1	1	1	1		
	11Mb/s	セカンド（タイプ2）	区域内専用	同一収容		57	93	57			1.06		1					
				異収容		57	93	57			1.06		2	2	1			
			県内市外専用			57	93	57			1.06		2	2	2	1		
			県間・接続専用	区域内		57	93	57			1.06		1	1	1			
				区域外		57	93	57			1.06		1	1	1	1		
	11Mb/s	エコノミー（タイプ1－1）	区域内専用	同一収容		46	93	46			1.00		1					
				異収容		46	93	46			1.00		2	2	1			
			県内市外専用			46	93	46			1.00		2	2	2	1		
			県間・接続専用	区域内		46	93	46			1.00		1	1	1			
				区域外		46	93	46			1.00		1	1	1	1		
	11Mb/s	エコノミー（タイプ1－2）	区域内専用	同一収容		46	93	46			1.02		1	0	0	0		
				異収容		46	93	46			1.02		2	2	1	0		
			県内市外専用			46	93	46			1.02		2	2	2	1		
			県間・接続専用	区域内		46	93	46			1.02		1	1	1	0		
				区域外		46	93	46			1.02		1	1	1	1		
	11Mb/s	エコノミー（タイプ2）	区域内専用	同一収容		46	93	46			1.06		1					
				異収容		46	93	46			1.06		2	2	1			
			県内市外専用			46	93	46			1.06		2	2	2	1		
			県間・接続専用	区域内		46	93	46			1.06		1	1	1			
				区域外		46	93	46			1.06		1	1	1	1		
	12Mb/s		区域内専用	同一収容		97	97	97			1.06		1					
				異収容		97	97	97			1.06		2	2	1			
			県内市外専用			97	97	97			1.06		2	2	2	1		
			県間・接続専用	区域内		97	97	97			1.06		1	1	1			
				区域外		97	97	97			1.06		1	1	1	1		
	12Mb/s	セカンド（タイプ1－1）	区域内専用	同一収容		61	97	61			1.00		1					
				異収容		61	97	61			1.00		2	2	1			
			県内市外専用			61	97	61			1.00		2	2	2	1		
			県間・接続専用	区域内		61	97	61			1.00		1	1	1			
				区域外		61	97	61			1.00		1	1	1	1		
	12Mb/s	セカンド（タイプ1－2）	区域内専用	同一収容		61	97	61			1.02		1	0	0	0		
				異収容		61	97	61			1.02		2	2	1	0		
			県内市外専用			61	97	61			1.02		2	2	2	1		
			県間・接続専用	区域内		61	97	61			1.02		1	1	1	0		
				区域外		61	97	61			1.02		1	1	1	1		
	12Mb/s	セカンド（タイプ2）	区域内専用	同一収容		61	97	61			1.06		1					
				異収容		61	97	61			1.06		2	2	1			
			県内市外専用			61	97	61			1.06		2	2	2	1		
			県間・接続専用	区域内		61	97	61			1.06		1	1	1			
				区域外		61	97	61			1.06		1	1	1	1		
	12Mb/s	エコノミー（タイプ1－1）	区域内専用	同一収容		49	97	49			1.00		1					
				異収容		49	97	49			1.00		2	2	1			
			県内市外専用			49	97	49			1.00		2	2	2	1		
			県間・接続専用	区域内		49	97	49			1.00		1	1	1			
				区域外		49	97	49			1.00		1	1	1	1		
	12Mb/s	エコノミー（タイプ1－2）	区域内専用	同一収容		49	97	49			1.02		1	0	0	0		
				異収容		49	97	49			1.02		2	2	1	0		
			県内市外専用			49	97	49			1.02		2	2	2	1		
			県間・接続専用	区域内		49	97	49			1.02		1	1	1	0		
				区域外		49	97	49			1.02		1	1	1	1		
	12Mb/s	エコノミー（タイプ2）	区域内専用	同一収容		49	97	49			1.06		1					
				異収容		49	97	49			1.06		2	2	1			
			県内市外専用			49	97	49			1.06		2	2	2	1		
			県間・接続専用	区域内		49	97	49			1.06		1	1	1			
				区域外		49	97	49			1.06		1	1	1	1		

サービス	品目	グレード	専用線形態		③速度換算係数						④保守換算係数	⑤アンバンドル別経由回数					
					MDF～SLM	SLM～CNE	CNE	CNE～CNE	CNE～POI	CNE～POI（接続装置）		MDF～SLM	SLM	SLM～CNE	CNE	CNE～CNE	CNE～POI	CNE～POI（接続装置）
	13Mb/s		区域内専用	同一収容		101	101	101			1.06		1				
				異収容		101	101	101			1.06		2	2	1		
			県内市外専用			101	101	101			1.06		2	2	2	1	
			県間・接続専用	区域内		101	101	101			1.06		1	1	1		
				区域外		101	101	101			1.06		1	1	1	1	
	13Mb/s	セカンド（タイプ１－１）	区域内専用	同一収容		64	101	64			1.00		1				
				異収容		64	101	64			1.00		2	2	1		
			県内市外専用			64	101	64			1.00		2	2	2	1	
			県間・接続専用	区域内		64	101	64			1.00		1	1	1		
				区域外		64	101	64			1.00		1	1	1	1	
	13Mb/s	セカンド（タイプ１－２）	区域内専用	同一収容		64	101	64			1.02		1	0	0	0	
				異収容		64	101	64			1.02		2	2	1	0	
			県内市外専用			64	101	64			1.02		2	2	2	1	
			県間・接続専用	区域内		64	101	64			1.02		1	1	1	0	
				区域外		64	101	64			1.02		1	1	1	1	
	13Mb/s	セカンド（タイプ２）	区域内専用	同一収容		64	101	64			1.06		1				
				異収容		64	101	64			1.06		2	2	1		
			県内市外専用			64	101	64			1.06		2	2	2	1	
			県間・接続専用	区域内		64	101	64			1.06		1	1	1		
				区域外		64	101	64			1.06		1	1	1	1	
	13Mb/s	エコノミー（タイプ１－１）	区域内専用	同一収容		51	101	51			1.00		1				
				異収容		51	101	51			1.00		2	2	1		
			県内市外専用			51	101	51			1.00		2	2	2	1	
			県間・接続専用	区域内		51	101	51			1.00		1	1	1		
				区域外		51	101	51			1.00		1	1	1	1	
	13Mb/s	エコノミー（タイプ１－２）	区域内専用	同一収容		51	101	51			1.02		1	0	0	0	
				異収容		51	101	51			1.02		2	2	1	0	
			県内市外専用			51	101	51			1.02		2	2	2	1	
			県間・接続専用	区域内		51	101	51			1.02		1	1	1	0	
				区域外		51	101	51			1.02		1	1	1	1	
	13Mb/s	エコノミー（タイプ２）	区域内専用	同一収容		51	101	51			1.06		1				
				異収容		51	101	51			1.06		2	2	1		
			県内市外専用			51	101	51			1.06		2	2	2	1	
			県間・接続専用	区域内		51	101	51			1.06		1	1	1		
				区域外		51	101	51			1.06		1	1	1	1	
	14Mb/s		区域内専用	同一収容		105	105	105			1.06		1				
				異収容		105	105	105			1.06		2	2	1		
			県内市外専用			105	105	105			1.06		2	2	2	1	
			県間・接続専用	区域内		105	105	105			1.06		1	1	1		
				区域外		105	105	105			1.06		1	1	1	1	
	14Mb/s	セカンド（タイプ１－１）	区域内専用	同一収容		67	105	67			1.00		1				
				異収容		67	105	67			1.00		2	2	1		
			県内市外専用			67	105	67			1.00		2	2	2	1	
			県間・接続専用	区域内		67	105	67			1.00		1	1	1		
				区域外		67	105	67			1.00		1	1	1	1	
	14Mb/s	セカンド（タイプ１－２）	区域内専用	同一収容		67	105	67			1.02		1	0	0	0	
				異収容		67	105	67			1.02		2	2	1	0	
			県内市外専用			67	105	67			1.02		2	2	2	1	
			県間・接続専用	区域内		67	105	67			1.02		1	1	1	0	
				区域外		67	105	67			1.02		1	1	1	1	
	14Mb/s	セカンド（タイプ２）	区域内専用	同一収容		67	105	67			1.06		1				
				異収容		67	105	67			1.06		2	2	1		
			県内市外専用			67	105	67			1.06		2	2	2	1	
			県間・接続専用	区域内		67	105	67			1.06		1	1	1		
				区域外		67	105	67			1.06		1	1	1	1	
	14Mb/s	エコノミー（タイプ１－１）	区域内専用	同一収容		52	105	52			1.00		1				
				異収容		52	105	52			1.00		2	2	1		
			県内市外専用			52	105	52			1.00		2	2	2	1	
			県間・接続専用	区域内		52	105	52			1.00		1	1	1		
				区域外		52	105	52			1.00		1	1	1	1	
	14Mb/s	エコノミー（タイプ１－２）	区域内専用	同一収容		52	105	52			1.02		1	0	0	0	
				異収容		52	105	52			1.02		2	2	1	0	
			県内市外専用			52	105	52			1.02		2	2	2	1	
			県間・接続専用	区域内		52	105	52			1.02		1	1	1	0	
				区域外		52	105	52			1.02		1	1	1	1	
	14Mb/s	エコノミー（タイプ２）	区域内専用	同一収容		52	105	52			1.06		1				
				異収容		52	105	52			1.06		2	2	1		
			県内市外専用			52	105	52			1.06		2	2	2	1	
			県間・接続専用	区域内		52	105	52			1.06		1	1	1		
				区域外		52	105	52			1.06		1	1	1	1	
	15Mb/s		区域内専用	同一収容		109	109	109			1.06		1				
				異収容		109	109	109			1.06		2	2	1		
			県内市外専用			109	109	109			1.06		2	2	2	1	
			県間・接続専用	区域内		109	109	109			1.06		1	1	1		
				区域外		109	109	109			1.06		1	1	1	1	
	15Mb/s	セカンド（タイプ１－１）	区域内専用	同一収容		71	109	71			1.00		1				
				異収容		71	109	71			1.00		2	2	1		
			県内市外専用			71	109	71			1.00		2	2	2	1	
			県間・接続専用	区域内		71	109	71			1.00		1	1	1		
				区域外		71	109	71			1.00		1	1	1	1	
	15Mb/s	セカンド（タイプ１－２）	区域内専用	同一収容		71	109	71			1.02		1	0	0	0	
				異収容		71	109	71			1.02		2	2	1	0	
			県内市外専用			71	109	71			1.02		2	2	2	1	
			県間・接続専用	区域内		71	109	71			1.02		1	1	1	0	
				区域外		71	109	71			1.02		1	1	1	1	
	15Mb/s	セカンド（タイプ２）	区域内専用	同一収容		71	109	71			1.06		1				
				異収容		71	109	71			1.06		2	2	1		
			県内市外専用			71	109	71			1.06		2	2	2	1	
			県間・接続専用	区域内		71	109	71			1.06		1	1	1		
				区域外		71	109	71			1.06		1	1	1	1	
	15Mb/s	エコノミー（タイプ１－１）	区域内専用	同一収容		55	109	55			1.00		1				
				異収容		55	109	55			1.00		2	2	1		
			県内市外専用			55	109	55			1.00		2	2	2	1	
			県間・接続専用	区域内		55	109	55			1.00		1	1	1		
				区域外		55	109	55			1.00		1	1	1	1	
	15Mb/s	エコノミー（タイプ１－２）	区域内専用	同一収容		55	109	55			1.02		1	0	0	0	
				異収容		55	109	55			1.02		2	2	1	0	
			県内市外専用			55	109	55			1.02		2	2	2	1	
			県間・接続専用	区域内		55	109	55			1.02		1	1	1	0	
				区域外		55	109	55			1.02		1	1	1	1	
	15Mb/s	エコノミー（タイプ２）	区域内専用	同一収容		55	109	55			1.06		1				
				異収容		55	109	55			1.06		2	2	1		
			県内市外専用			55	109	55			1.06		2	2	2	1	
			県間・接続専用	区域内		55	109	55			1.06		1	1	1		
				区域外		55	109	55			1.06		1	1	1	1	

サービス	品目	グレード	専用線形態		③速度換算係数						④保守換算係数	⑤アンバンドル別経由回数					
					MDF-SLM	SLM-CNE	CNE	CNE-CNE	CNE-POI	CNE-POI（接続装置）		MDF-SLM	SLM	SLM-CNE	CNE	CNE-CNE	CNE-POI	CNE-POI（接続装置）
	16Mb/s		区域内専用	同一収容		113	113	113			1.06		1					
				異収容		113	113	113			1.06		2	2	1			
			県内市外専用			113	113	113			1.06		2	2	2	1		
			県間・接続専用	区域内		113	113	113			1.06		1	1	1			
				区域外		113	113	113			1.06		1	1	1	1		
	16Mb/s	セカンド（タイプ1－1）	区域内専用	同一収容		74	113	74			1.00		1					
				異収容		74	113	74			1.00		2	2	1			
			県内市外専用			74	113	74			1.00		2	2	2	1		
			県間・接続専用	区域内		74	113	74			1.00		1	1	1			
				区域外		74	113	74			1.00		1	1	1	1		
	16Mb/s	セカンド（タイプ1－2）	区域内専用	同一収容		74	113	74			1.02		1	0	0	0		
				異収容		74	113	74			1.02		2	2	1	0		
			県内市外専用			74	113	74			1.02		2	2	2	1		
			県間・接続専用	区域内		74	113	74			1.02		1	1	1	0		
				区域外		74	113	74			1.02		1	1	1	1		
	16Mb/s	セカンド（タイプ2）	区域内専用	同一収容		74	113	74			1.06		1					
				異収容		74	113	74			1.06		2	2	1			
			県内市外専用			74	113	74			1.06		2	2	2	1		
			県間・接続専用	区域内		74	113	74			1.06		1	1	1			
				区域外		74	113	74			1.06		1	1	1	1		
	16Mb/s	エコノミー（タイプ1－1）	区域内専用	同一収容		57	113	57			1.00		1					
				異収容		57	113	57			1.00		2	2	1			
			県内市外専用			57	113	57			1.00		2	2	2	1		
			県間・接続専用	区域内		57	113	57			1.00		1	1	1			
				区域外		57	113	57			1.00		1	1	1	1		
	16Mb/s	エコノミー（タイプ1－2）	区域内専用	同一収容		57	113	57			1.02		1	0	0	0		
				異収容		57	113	57			1.02		2	2	1	0		
			県内市外専用			57	113	57			1.02		2	2	2	1		
			県間・接続専用	区域内		57	113	57			1.02		1	1	1	0		
				区域外		57	113	57			1.02		1	1	1	1		
	16Mb/s	エコノミー（タイプ2）	区域内専用	同一収容		57	113	57			1.06		1					
				異収容		57	113	57			1.06		2	2	1			
			県内市外専用			57	113	57			1.06		2	2	2	1		
			県間・接続専用	区域内		57	113	57			1.06		1	1	1			
				区域外		57	113	57			1.06		1	1	1	1		
	17Mb/s		区域内専用	同一収容		117	117	117			1.06		1					
				異収容		117	117	117			1.06		2	2	1			
			県内市外専用			117	117	117			1.06		2	2	2	1		
			県間・接続専用	区域内		117	117	117			1.06		1	1	1			
				区域外		117	117	117			1.06		1	1	1	1		
	17Mb/s	セカンド（タイプ1－1）	区域内専用	同一収容		77	117	77			1.00		1					
				異収容		77	117	77			1.00		2	2	1			
			県内市外専用			77	117	77			1.00		2	2	2	1		
			県間・接続専用	区域内		77	117	77			1.00		1	1	1			
				区域外		77	117	77			1.00		1	1	1	1		
	17Mb/s	セカンド（タイプ1－2）	区域内専用	同一収容		77	117	77			1.02		1	0	0	0		
				異収容		77	117	77			1.02		2	2	1	0		
			県内市外専用			77	117	77			1.02		2	2	2	1		
			県間・接続専用	区域内		77	117	77			1.02		1	1	1	0		
				区域外		77	117	77			1.02		1	1	1	1		
	17Mb/s	セカンド（タイプ2）	区域内専用	同一収容		77	117	77			1.06		1					
				異収容		77	117	77			1.06		2	2	1			
			県内市外専用			77	117	77			1.06		2	2	2	1		
			県間・接続専用	区域内		77	117	77			1.06		1	1	1			
				区域外		77	117	77			1.06		1	1	1	1		
	17Mb/s	エコノミー（タイプ1－1）	区域内専用	同一収容		58	117	58			1.00		1					
				異収容		58	117	58			1.00		2	2	1			
			県内市外専用			58	117	58			1.00		2	2	2	1		
			県間・接続専用	区域内		58	117	58			1.00		1	1	1			
				区域外		58	117	58			1.00		1	1	1	1		
	17Mb/s	エコノミー（タイプ1－2）	区域内専用	同一収容		58	117	58			1.02		1	0	0	0		
				異収容		58	117	58			1.02		2	2	1	0		
			県内市外専用			58	117	58			1.02		2	2	2	1		
			県間・接続専用	区域内		58	117	58			1.02		1	1	1	0		
				区域外		58	117	58			1.02		1	1	1	1		
	17Mb/s	エコノミー（タイプ2）	区域内専用	同一収容		58	117	58			1.06		1					
				異収容		58	117	58			1.06		2	2	1			
			県内市外専用			58	117	58			1.06		2	2	2	1		
			県間・接続専用	区域内		58	117	58			1.06		1	1	1			
				区域外		58	117	58			1.06		1	1	1	1		
	18Mb/s		区域内専用	同一収容		121	121	121			1.06		1					
				異収容		121	121	121			1.06		2	2	1			
			県内市外専用			121	121	121			1.06		2	2	2	1		
			県間・接続専用	区域内		121	121	121			1.06		1	1	1			
				区域外		121	121	121			1.06		1	1	1	1		
	18Mb/s	セカンド（タイプ1－1）	区域内専用	同一収容		81	121	81			1.00		1					
				異収容		81	121	81			1.00		2	2	1			
			県内市外専用			81	121	81			1.00		2	2	2	1		
			県間・接続専用	区域内		81	121	81			1.00		1	1	1			
				区域外		81	121	81			1.00		1	1	1	1		
	18Mb/s	セカンド（タイプ1－2）	区域内専用	同一収容		81	121	81			1.02		1	0	0	0		
				異収容		81	121	81			1.02		2	2	1	0		
			県内市外専用			81	121	81			1.02		2	2	2	1		
			県間・接続専用	区域内		81	121	81			1.02		1	1	1	0		
				区域外		81	121	81			1.02		1	1	1	1		
	18Mb/s	セカンド（タイプ2）	区域内専用	同一収容		81	121	81			1.06		1					
				異収容		81	121	81			1.06		2	2	1			
			県内市外専用			81	121	81			1.06		2	2	2	1		
			県間・接続専用	区域内		81	121	81			1.06		1	1	1			
				区域外		81	121	81			1.06		1	1	1	1		
	18Mb/s	エコノミー（タイプ1－1）	区域内専用	同一収容		61	121	61			1.00		1					
				異収容		61	121	61			1.00		2	2	1			
			県内市外専用			61	121	61			1.00		2	2	2	1		
			県間・接続専用	区域内		61	121	61			1.00		1	1	1			
				区域外		61	121	61			1.00		1	1	1	1		
	18Mb/s	エコノミー（タイプ1－2）	区域内専用	同一収容		61	121	61			1.02		1	0	0	0		
				異収容		61	121	61			1.02		2	2	1	0		
			県内市外専用			61	121	61			1.02		2	2	2	1		
			県間・接続専用	区域内		61	121	61			1.02		1	1	1	0		
				区域外		61	121	61			1.02		1	1	1	1		
	18Mb/s	エコノミー（タイプ2）	区域内専用	同一収容		61	121	61			1.06		1					
				異収容		61	121	61			1.06		2	2	1			
			県内市外専用			61	121	61			1.06		2	2	2	1		
			県間・接続専用	区域内		61	121	61			1.06		1	1	1			
				区域外		61	121	61			1.06		1	1	1	1		

サービス	品目	グレード	専用線形態		③速度換算係数						④保守換算係数	⑤アンバンドル別経由回数					
					MDF-SLM	SLM-CNE	CNE	CNE-CNE	CNE-POI	CNE-POI（接続装置）		MDF-SLM	SLM	SLM-CNE	CNE	CNE-CNE	CNE-POI	CNE-POI（接続装置）
	19Mb/s		区域内専用	同一収容		125	125	125			1.06		1				
				異収容		125	125	125			1.06		2	2	1		
			県内市外専用			125	125	125			1.06		2	2	2	1	
			県間・接続専用	区域内		125	125	125			1.06		1	1	1		
				区域外		125	125	125			1.06		1	1	1	1	
	19Mb/s	セカンド（タイプ1－1）	区域内専用	同一収容		84	125	84			1.00		1				
				異収容		84	125	84			1.00		2	2	1		
			県内市外専用			84	125	84			1.00		2	2	2	1	
			県間・接続専用	区域内		84	125	84			1.00		1	1	1		
				区域外		84	125	84			1.00		1	1	1	1	
	19Mb/s	セカンド（タイプ1－2）	区域内専用	同一収容		84	125	84			1.02		1	0	0	0	
				異収容		84	125	84			1.02		2	2	1	0	
			県内市外専用			84	125	84			1.02		2	2	2	1	
			県間・接続専用	区域内		84	125	84			1.02		1	1	1	0	
				区域外		84	125	84			1.02		1	1	1	1	
	19Mb/s	セカンド（タイプ2）	区域内専用	同一収容		84	125	84			1.06		1				
				異収容		84	125	84			1.06		2	2	1		
			県内市外専用			84	125	84			1.06		2	2	2	1	
			県間・接続専用	区域内		84	125	84			1.06		1	1	1		
				区域外		84	125	84			1.06		1	1	1	1	
	19Mb/s	エコノミー（タイプ1－1）	区域内専用	同一収容		63	125	63			1.00		1				
				異収容		63	125	63			1.00		2	2	1		
			県内市外専用			63	125	63			1.00		2	2	2	1	
			県間・接続専用	区域内		63	125	63			1.00		1	1	1		
				区域外		63	125	63			1.00		1	1	1	1	
	19Mb/s	エコノミー（タイプ1－2）	区域内専用	同一収容		63	125	63			1.02		1	0	0	0	
				異収容		63	125	63			1.02		2	2	1	0	
			県内市外専用			63	125	63			1.02		2	2	2	1	
			県間・接続専用	区域内		63	125	63			1.02		1	1	1	0	
				区域外		63	125	63			1.02		1	1	1	1	
	19Mb/s	エコノミー（タイプ2）	区域内専用	同一収容		63	125	63			1.06		1				
				異収容		63	125	63			1.06		2	2	1		
			県内市外専用			63	125	63			1.06		2	2	2	1	
			県間・接続専用	区域内		63	125	63			1.06		1	1	1		
				区域外		63	125	63			1.06		1	1	1	1	
	20Mb/s		区域内専用	同一収容		129	129	129			1.06		1				
				異収容		129	129	129			1.06		2	2	1		
			県内市外専用			129	129	129			1.06		2	2	2	1	
			県間・接続専用	区域内		129	129	129			1.06		1	1	1		
				区域外		129	129	129			1.06		1	1	1	1	
	20Mb/s	セカンド（タイプ1－1）	区域内専用	同一収容		87	129	87			1.00		1				
				異収容		87	129	87			1.00		2	2	1		
			県内市外専用			87	129	87			1.00		2	2	2	1	
			県間・接続専用	区域内		87	129	87			1.00		1	1	1		
				区域外		87	129	87			1.00		1	1	1	1	
	20Mb/s	セカンド（タイプ1－2）	区域内専用	同一収容		87	129	87			1.02		1	0	0	0	
				異収容		87	129	87			1.02		2	2	1	0	
			県内市外専用			87	129	87			1.02		2	2	2	1	
			県間・接続専用	区域内		87	129	87			1.02		1	1	1	0	
				区域外		87	129	87			1.02		1	1	1	1	
	20Mb/s	セカンド（タイプ2）	区域内専用	同一収容		87	129	87			1.06		1				
				異収容		87	129	87			1.06		2	2	1		
			県内市外専用			87	129	87			1.06		2	2	2	1	
			県間・接続専用	区域内		87	129	87			1.06		1	1	1		
				区域外		87	129	87			1.06		1	1	1	1	
	20Mb/s	エコノミー（タイプ1－1）	区域内専用	同一収容		65	129	65			1.00		1				
				異収容		65	129	65			1.00		2	2	1		
			県内市外専用			65	129	65			1.00		2	2	2	1	
			県間・接続専用	区域内		65	129	65			1.00		1	1	1		
				区域外		65	129	65			1.00		1	1	1	1	
	20Mb/s	エコノミー（タイプ1－2）	区域内専用	同一収容		65	129	65			1.02		1	0	0	0	
				異収容		65	129	65			1.02		2	2	1	0	
			県内市外専用			65	129	65			1.02		2	2	2	1	
			県間・接続専用	区域内		65	129	65			1.02		1	1	1	0	
				区域外		65	129	65			1.02		1	1	1	1	
	20Mb/s	エコノミー（タイプ2）	区域内専用	同一収容		65	129	65			1.06		1				
				異収容		65	129	65			1.06		2	2	1		
			県内市外専用			65	129	65			1.06		2	2	2	1	
			県間・接続専用	区域内		65	129	65			1.06		1	1	1		
				区域外		65	129	65			1.06		1	1	1	1	
	21Mb/s		区域内専用	同一収容		133	133	133			1.06		1				
				異収容		133	133	133			1.06		2	2	1		
			県内市外専用			133	133	133			1.06		2	2	2	1	
			県間・接続専用	区域内		133	133	133			1.06		1	1	1		
				区域外		133	133	133			1.06		1	1	1	1	
	21Mb/s	セカンド（タイプ1－1）	区域内専用	同一収容		91	133	91			1.00		1				
				異収容		91	133	91			1.00		2	2	1		
			県内市外専用			91	133	91			1.00		2	2	2	1	
			県間・接続専用	区域内		91	133	91			1.00		1	1	1		
				区域外		91	133	91			1.00		1	1	1	1	
	21Mb/s	セカンド（タイプ1－2）	区域内専用	同一収容		91	133	91			1.02		1	0	0	0	
				異収容		91	133	91			1.02		2	2	1	0	
			県内市外専用			91	133	91			1.02		2	2	2	1	
			県間・接続専用	区域内		91	133	91			1.02		1	1	1	0	
				区域外		91	133	91			1.02		1	1	1	1	
	21Mb/s	セカンド（タイプ2）	区域内専用	同一収容		91	133	91			1.06		1				
				異収容		91	133	91			1.06		2	2	1		
			県内市外専用			91	133	91			1.06		2	2	2	1	
			県間・接続専用	区域内		91	133	91			1.06		1	1	1		
				区域外		91	133	91			1.06		1	1	1	1	
	21Mb/s	エコノミー（タイプ1－1）	区域内専用	同一収容		67	133	67			1.00		1				
				異収容		67	133	67			1.00		2	2	1		
			県内市外専用			67	133	67			1.00		2	2	2	1	
			県間・接続専用	区域内		67	133	67			1.00		1	1	1		
				区域外		67	133	67			1.00		1	1	1	1	
	21Mb/s	エコノミー（タイプ1－2）	区域内専用	同一収容		67	133	67			1.02		1	0	0	0	
				異収容		67	133	67			1.02		2	2	1	0	
			県内市外専用			67	133	67			1.02		2	2	2	1	
			県間・接続専用	区域内		67	133	67			1.02		1	1	1	0	
				区域外		67	133	67			1.02		1	1	1	1	
	21Mb/s	エコノミー（タイプ2）	区域内専用	同一収容		67	133	67			1.06		1				
				異収容		67	133	67			1.06		2	2	1		
			県内市外専用			67	133	67			1.06		2	2	2	1	
			県間・接続専用	区域内		67	133	67			1.06		1	1	1		
				区域外		67	133	67			1.06		1	1	1	1	

サービス	品目	グレード	専用線形態		③速度換算係数						④保守換算係数	⑤アンバンドル別経由回数					
					MDF-SLM	SLM-CNE	CNE	CNE-CNE	CNE-POI	CNE-POI（接続装置）		MDF-SLM	SLM	SLM-CNE	CNE	CNE-CNE	CNE-POI	CNE-POI（接続装置）
	22Mb/s		区域内専用	同一収容		137	137	137			1.06		1				
				異収容		137	137	137			1.06		2	2	1		
			県内市外専用			137	137	137			1.06		2	2	2	1	
			県間・接続専用	区域内		137	137	137			1.06		1	1	1		
				区域外		137	137	137			1.06		1	1	1	1	
	22Mb/s	セカンド（タイプ１－１）	区域内専用	同一収容		94	137	94			1.00		1				
				異収容		94	137	94			1.00		2	2	1		
			県内市外専用			94	137	94			1.00		2	2	2	1	
			県間・接続専用	区域内		94	137	94			1.00		1	1	1		
				区域外		94	137	94			1.00		1	1	1	1	
	22Mb/s	セカンド（タイプ１－２）	区域内専用	同一収容		94	137	94			1.02		1	0	0	0	
				異収容		94	137	94			1.02		2	2	1	0	
			県内市外専用			94	137	94			1.02		2	2	2	1	
			県間・接続専用	区域内		94	137	94			1.02		1	1	1	0	
				区域外		94	137	94			1.02		1	1	1	1	
	22Mb/s	セカンド（タイプ２）	区域内専用	同一収容		94	137	94			1.06		1				
				異収容		94	137	94			1.06		2	2	1		
			県内市外専用			94	137	94			1.06		2	2	2	1	
			県間・接続専用	区域内		94	137	94			1.06		1	1	1		
				区域外		94	137	94			1.06		1	1	1	1	
	22Mb/s	エコノミー（タイプ１－１）	区域内専用	同一収容		69	137	69			1.00		1				
				異収容		69	137	69			1.00		2	2	1		
			県内市外専用			69	137	69			1.00		2	2	2	1	
			県間・接続専用	区域内		69	137	69			1.00		1	1	1		
				区域外		69	137	69			1.00		1	1	1	1	
	22Mb/s	エコノミー（タイプ１－２）	区域内専用	同一収容		69	137	69			1.02		1	0	0	0	
				異収容		69	137	69			1.02		2	2	1	0	
			県内市外専用			69	137	69			1.02		2	2	2	1	
			県間・接続専用	区域内		69	137	69			1.02		1	1	1	0	
				区域外		69	137	69			1.02		1	1	1	1	
	22Mb/s	エコノミー（タイプ２）	区域内専用	同一収容		69	137	69			1.06		1				
				異収容		69	137	69			1.06		2	2	1		
			県内市外専用			69	137	69			1.06		2	2	2	1	
			県間・接続専用	区域内		69	137	69			1.06		1	1	1		
				区域外		69	137	69			1.06		1	1	1	1	
	23Mb/s		区域内専用	同一収容		141	141	141			1.06		1				
				異収容		141	141	141			1.06		2	2	1		
			県内市外専用			141	141	141			1.06		2	2	2	1	
			県間・接続専用	区域内		141	141	141			1.06		1	1	1		
				区域外		141	141	141			1.06		1	1	1	1	
	23Mb/s	セカンド（タイプ１－１）	区域内専用	同一収容		97	141	97			1.00		1				
				異収容		97	141	97			1.00		2	2	1		
			県内市外専用			97	141	97			1.00		2	2	2	1	
			県間・接続専用	区域内		97	141	97			1.00		1	1	1		
				区域外		97	141	97			1.00		1	1	1	1	
	23Mb/s	セカンド（タイプ１－２）	区域内専用	同一収容		97	141	97			1.02		1	0	0	0	
				異収容		97	141	97			1.02		2	2	1	0	
			県内市外専用			97	141	97			1.02		2	2	2	1	
			県間・接続専用	区域内		97	141	97			1.02		1	1	1	0	
				区域外		97	141	97			1.02		1	1	1	1	
	23Mb/s	セカンド（タイプ２）	区域内専用	同一収容		97	141	97			1.06		1				
				異収容		97	141	97			1.06		2	2	1		
			県内市外専用			97	141	97			1.06		2	2	2	1	
			県間・接続専用	区域内		97	141	97			1.06		1	1	1		
				区域外		97	141	97			1.06		1	1	1	1	
	23Mb/s	エコノミー（タイプ１－１）	区域内専用	同一収容		71	141	71			1.00		1				
				異収容		71	141	71			1.00		2	2	1		
			県内市外専用			71	141	71			1.00		2	2	2	1	
			県間・接続専用	区域内		71	141	71			1.00		1	1	1		
				区域外		71	141	71			1.00		1	1	1	1	
	23Mb/s	エコノミー（タイプ１－２）	区域内専用	同一収容		71	141	71			1.02		1	0	0	0	
				異収容		71	141	71			1.02		2	2	1	0	
			県内市外専用			71	141	71			1.02		2	2	2	1	
			県間・接続専用	区域内		71	141	71			1.02		1	1	1	0	
				区域外		71	141	71			1.02		1	1	1	1	
	23Mb/s	エコノミー（タイプ２）	区域内専用	同一収容		71	141	71			1.06		1				
				異収容		71	141	71			1.06		2	2	1		
			県内市外専用			71	141	71			1.06		2	2	2	1	
			県間・接続専用	区域内		71	141	71			1.06		1	1	1		
				区域外		71	141	71			1.06		1	1	1	1	
	24Mb/s		区域内専用	同一収容		145	145	145			1.06		1				
				異収容		145	145	145			1.06		2	2	1		
			県内市外専用			145	145	145			1.06		2	2	2	1	
			県間・接続専用	区域内		145	145	145			1.06		1	1	1		
				区域外		145	145	145			1.06		1	1	1	1	
	24Mb/s	セカンド（タイプ１－１）	区域内専用	同一収容		101	145	101			1.00		1				
				異収容		101	145	101			1.00		2	2	1		
			県内市外専用			101	145	101			1.00		2	2	2	1	
			県間・接続専用	区域内		101	145	101			1.00		1	1	1		
				区域外		101	145	101			1.00		1	1	1	1	
	24Mb/s	セカンド（タイプ１－２）	区域内専用	同一収容		101	145	101			1.02		1	0	0	0	
				異収容		101	145	101			1.02		2	2	1	0	
			県内市外専用			101	145	101			1.02		2	2	2	1	
			県間・接続専用	区域内		101	145	101			1.02		1	1	1	0	
				区域外		101	145	101			1.02		1	1	1	1	
	24Mb/s	セカンド（タイプ２）	区域内専用	同一収容		101	145	101			1.06		1				
				異収容		101	145	101			1.06		2	2	1		
			県内市外専用			101	145	101			1.06		2	2	2	1	
			県間・接続専用	区域内		101	145	101			1.06		1	1	1		
				区域外		101	145	101			1.06		1	1	1	1	
	24Mb/s	エコノミー（タイプ１－１）	区域内専用	同一収容		73	145	73			1.00		1				
				異収容		73	145	73			1.00		2	2	1		
			県内市外専用			73	145	73			1.00		2	2	2	1	
			県間・接続専用	区域内		73	145	73			1.00		1	1	1		
				区域外		73	145	73			1.00		1	1	1	1	
	24Mb/s	エコノミー（タイプ１－２）	区域内専用	同一収容		73	145	73			1.02		1	0	0	0	
				異収容		73	145	73			1.02		2	2	1	0	
			県内市外専用			73	145	73			1.02		2	2	2	1	
			県間・接続専用	区域内		73	145	73			1.02		1	1	1	0	
				区域外		73	145	73			1.02		1	1	1	1	
	24Mb/s	エコノミー（タイプ２）	区域内専用	同一収容		73	145	73			1.06		1				
				異収容		73	145	73			1.06		2	2	1		
			県内市外専用			73	145	73			1.06		2	2	2	1	
			県間・接続専用	区域内		73	145	73			1.06		1	1	1		
				区域外		73	145	73			1.06		1	1	1	1	

サービス	品目	グレード	専用線形態		③速度換算係数						④保守換算係数	⑤アンバンドル別経由回数					
					MDF-SLM	SLM-CNE	CNE	CNE-CNE	CNE-POI	CNE-POI（接続装置）		MDF-SLM	SLM	SLM-CNE	CNE	CNE-CNE	CNE-POI	CNE-POI（接続装置）
	25Mb/s		区域内専用	同一収容		149	149	149			1.06		1					
				異収容		149	149	149			1.06		2	2	1			
			県内市外専用			149	149	149			1.06		2	2	2	1		
			県間・接続専用	区域内		149	149	149			1.06		1	1	1			
				区域外		149	149	149			1.06		1	1	1	1		
	25Mb/s	セカンド（タイプ1－1）	区域内専用	同一収容		104	149	104			1.00		1					
				異収容		104	149	104			1.00		2	2	1			
			県内市外専用			104	149	104			1.00		2	2	2	1		
			県間・接続専用	区域内		104	149	104			1.00		1	1	1			
				区域外		104	149	104			1.00		1	1	1	1		
	25Mb/s	セカンド（タイプ1－2）	区域内専用	同一収容		104	149	104			1.02		1	0	0	0		
				異収容		104	149	104			1.02		2	2	1	0		
			県内市外専用			104	149	104			1.02		2	2	2	1		
			県間・接続専用	区域内		104	149	104			1.02		1	1	1	0		
				区域外		104	149	104			1.02		1	1	1	1		
	25Mb/s	セカンド（タイプ2）	区域内専用	同一収容		104	149	104			1.06		1					
				異収容		104	149	104			1.06		2	2	1			
			県内市外専用			104	149	104			1.06		2	2	2	1		
			県間・接続専用	区域内		104	149	104			1.06		1	1	1			
				区域外		104	149	104			1.06		1	1	1	1		
	25Mb/s	エコノミー（タイプ1－1）	区域内専用	同一収容		75	149	75			1.00		1					
				異収容		75	149	75			1.00		2	2	1			
			県内市外専用			75	149	75			1.00		2	2	2	1		
			県間・接続専用	区域内		75	149	75			1.00		1	1	1			
				区域外		75	149	75			1.00		1	1	1	1		
	25Mb/s	エコノミー（タイプ1－2）	区域内専用	同一収容		75	149	75			1.02		1	0	0	0		
				異収容		75	149	75			1.02		2	2	1	0		
			県内市外専用			75	149	75			1.02		2	2	2	1		
			県間・接続専用	区域内		75	149	75			1.02		1	1	1	0		
				区域外		75	149	75			1.02		1	1	1	1		
	25Mb/s	エコノミー（タイプ2）	区域内専用	同一収容		75	149	75			1.06		1					
				異収容		75	149	75			1.06		2	2	1			
			県内市外専用			75	149	75			1.06		2	2	2	1		
			県間・接続専用	区域内		75	149	75			1.06		1	1	1			
				区域外		75	149	75			1.06		1	1	1	1		
	26Mb/s		区域内専用	同一収容		153	153	153			1.06		1					
				異収容		153	153	153			1.06		2	2	1			
			県内市外専用			153	153	153			1.06		2	2	2	1		
			県間・接続専用	区域内		153	153	153			1.06		1	1	1			
				区域外		153	153	153			1.06		1	1	1	1		
	26Mb/s	セカンド（タイプ1－1）	区域内専用	同一収容		107	153	107			1.00		1					
				異収容		107	153	107			1.00		2	2	1			
			県内市外専用			107	153	107			1.00		2	2	2	1		
			県間・接続専用	区域内		107	153	107			1.00		1	1	1			
				区域外		107	153	107			1.00		1	1	1	1		
	26Mb/s	セカンド（タイプ1－2）	区域内専用	同一収容		107	153	107			1.02		1	0	0	0		
				異収容		107	153	107			1.02		2	2	1	0		
			県内市外専用			107	153	107			1.02		2	2	2	1		
			県間・接続専用	区域内		107	153	107			1.02		1	1	1	0		
				区域外		107	153	107			1.02		1	1	1	1		
	26Mb/s	セカンド（タイプ2）	区域内専用	同一収容		107	153	107			1.06		1					
				異収容		107	153	107			1.06		2	2	1			
			県内市外専用			107	153	107			1.06		2	2	2	1		
			県間・接続専用	区域内		107	153	107			1.06		1	1	1			
				区域外		107	153	107			1.06		1	1	1	1		
	26Mb/s	エコノミー（タイプ1－1）	区域内専用	同一収容		77	153	77			1.00		1					
				異収容		77	153	77			1.00		2	2	1			
			県内市外専用			77	153	77			1.00		2	2	2	1		
			県間・接続専用	区域内		77	153	77			1.00		1	1	1			
				区域外		77	153	77			1.00		1	1	1	1		
	26Mb/s	エコノミー（タイプ1－2）	区域内専用	同一収容		77	153	77			1.02		1	0	0	0		
				異収容		77	153	77			1.02		2	2	1	0		
			県内市外専用			77	153	77			1.02		2	2	2	1		
			県間・接続専用	区域内		77	153	77			1.02		1	1	1	0		
				区域外		77	153	77			1.02		1	1	1	1		
	26Mb/s	エコノミー（タイプ2）	区域内専用	同一収容		77	153	77			1.06		1					
				異収容		77	153	77			1.06		2	2	1			
			県内市外専用			77	153	77			1.06		2	2	2	1		
			県間・接続専用	区域内		77	153	77			1.06		1	1	1			
				区域外		77	153	77			1.06		1	1	1	1		
	27Mb/s		区域内専用	同一収容		157	157	157			1.06		1					
				異収容		157	157	157			1.06		2	2	1			
			県内市外専用			157	157	157			1.06		2	2	2	1		
			県間・接続専用	区域内		157	157	157			1.06		1	1	1			
				区域外		157	157	157			1.06		1	1	1	1		
	27Mb/s	セカンド（タイプ1－1）	区域内専用	同一収容		111	157	111			1.00		1					
				異収容		111	157	111			1.00		2	2	1			
			県内市外専用			111	157	111			1.00		2	2	2	1		
			県間・接続専用	区域内		111	157	111			1.00		1	1	1			
				区域外		111	157	111			1.00		1	1	1	1		
	27Mb/s	セカンド（タイプ1－2）	区域内専用	同一収容		111	157	111			1.02		1	0	0	0		
				異収容		111	157	111			1.02		2	2	1	0		
			県内市外専用			111	157	111			1.02		2	2	2	1		
			県間・接続専用	区域内		111	157	111			1.02		1	1	1	0		
				区域外		111	157	111			1.02		1	1	1	1		
	27Mb/s	セカンド（タイプ2）	区域内専用	同一収容		111	157	111			1.06		1					
				異収容		111	157	111			1.06		2	2	1			
			県内市外専用			111	157	111			1.06		2	2	2	1		
			県間・接続専用	区域内		111	157	111			1.06		1	1	1			
				区域外		111	157	111			1.06		1	1	1	1		
	27Mb/s	エコノミー（タイプ1－1）	区域内専用	同一収容		79	157	79			1.00		1					
				異収容		79	157	79			1.00		2	2	1			
			県内市外専用			79	157	79			1.00		2	2	2	1		
			県間・接続専用	区域内		79	157	79			1.00		1	1	1			
				区域外		79	157	79			1.00		1	1	1	1		
	27Mb/s	エコノミー（タイプ1－2）	区域内専用	同一収容		79	157	79			1.02		1	0	0	0		
				異収容		79	157	79			1.02		2	2	1	0		
			県内市外専用			79	157	79			1.02		2	2	2	1		
			県間・接続専用	区域内		79	157	79			1.02		1	1	1	0		
				区域外		79	157	79			1.02		1	1	1	1		
	27Mb/s	エコノミー（タイプ2）	区域内専用	同一収容		79	157	79			1.06		1					
				異収容		79	157	79			1.06		2	2	1			
			県内市外専用			79	157	79			1.06		2	2	2	1		
			県間・接続専用	区域内		79	157	79			1.06		1	1	1			
				区域外		79	157	79			1.06		1	1	1	1		

サービス	品目	グレード	専用線形態		③速度換算係数						④保守換算係数	⑤アンバンドル別経由回数					
					MDF～SLM	SLM～CNE	CNE	CNE～CNE	CNE～POI	CNE～POI（接続装置）		MDF～SLM	SLM	SLM～CNE	CNE	CNE～CNE	CNE～POI	CNE～POI（接続装置）
	28Mb/s		区域内専用	同一収容		161	161	161			1.06		1				
				異収容		161	161	161			1.06		2	2	1		
			県内市外専用			161	161	161			1.06		2	2	2	1	
			県間・接続専用	区域内		161	161	161			1.06		1	1	1		
				区域外		161	161	161			1.06		1	1	1	1	
	28Mb/s	セカンド（タイプ１－１）	区域内専用	同一収容		114	161	114			1.00		1				
				異収容		114	161	114			1.00		2	2	1		
			県内市外専用			114	161	114			1.00		2	2	2	1	
			県間・接続専用	区域内		114	161	114			1.00		1	1	1		
				区域外		114	161	114			1.00		1	1	1	1	
	28Mb/s	セカンド（タイプ１－２）	区域内専用	同一収容		114	161	114			1.02		1	0	0	0	
				異収容		114	161	114			1.02		2	2	1	0	
			県内市外専用			114	161	114			1.02		2	2	2	1	
			県間・接続専用	区域内		114	161	114			1.02		1	1	1	0	
				区域外		114	161	114			1.02		1	1	1	1	
	28Mb/s	セカンド（タイプ２）	区域内専用	同一収容		114	161	114			1.06		1				
				異収容		114	161	114			1.06		2	2	1		
			県内市外専用			114	161	114			1.06		2	2	2	1	
			県間・接続専用	区域内		114	161	114			1.06		1	1	1		
				区域外		114	161	114			1.06		1	1	1	1	
	28Mb/s	エコノミー（タイプ１－１）	区域内専用	同一収容		81	161	81			1.00		1				
				異収容		81	161	81			1.00		2	2	1		
			県内市外専用			81	161	81			1.00		2	2	2	1	
			県間・接続専用	区域内		81	161	81			1.00		1	1	1		
				区域外		81	161	81			1.00		1	1	1	1	
	28Mb/s	エコノミー（タイプ１－２）	区域内専用	同一収容		81	161	81			1.02		1	0	0	0	
				異収容		81	161	81			1.02		2	2	1	0	
			県内市外専用			81	161	81			1.02		2	2	2	1	
			県間・接続専用	区域内		81	161	81			1.02		1	1	1	0	
				区域外		81	161	81			1.02		1	1	1	1	
	28Mb/s	エコノミー（タイプ２）	区域内専用	同一収容		81	161	81			1.06		1				
				異収容		81	161	81			1.06		2	2	1		
			県内市外専用			81	161	81			1.06		2	2	2	1	
			県間・接続専用	区域内		81	161	81			1.06		1	1	1		
				区域外		81	161	81			1.06		1	1	1	1	
	29Mb/s		区域内専用	同一収容		165	165	165			1.06		1				
				異収容		165	165	165			1.06		2	2	1		
			県内市外専用			165	165	165			1.06		2	2	2	1	
			県間・接続専用	区域内		165	165	165			1.06		1	1	1		
				区域外		165	165	165			1.06		1	1	1	1	
	29Mb/s	セカンド（タイプ１－１）	区域内専用	同一収容		117	165	117			1.00		1				
				異収容		117	165	117			1.00		2	2	1		
			県内市外専用			117	165	117			1.00		2	2	2	1	
			県間・接続専用	区域内		117	165	117			1.00		1	1	1		
				区域外		117	165	117			1.00		1	1	1	1	
	29Mb/s	セカンド（タイプ１－２）	区域内専用	同一収容		117	165	117			1.02		1	0	0	0	
				異収容		117	165	117			1.02		2	2	1	0	
			県内市外専用			117	165	117			1.02		2	2	2	1	
			県間・接続専用	区域内		117	165	117			1.02		1	1	1	0	
				区域外		117	165	117			1.02		1	1	1	1	
	29Mb/s	セカンド（タイプ２）	区域内専用	同一収容		117	165	117			1.06		1				
				異収容		117	165	117			1.06		2	2	1		
			県内市外専用			117	165	117			1.06		2	2	2	1	
			県間・接続専用	区域内		117	165	117			1.06		1	1	1		
				区域外		117	165	117			1.06		1	1	1	1	
	29Mb/s	エコノミー（タイプ１－１）	区域内専用	同一収容		83	165	83			1.00		1				
				異収容		83	165	83			1.00		2	2	1		
			県内市外専用			83	165	83			1.00		2	2	2	1	
			県間・接続専用	区域内		83	165	83			1.00		1	1	1		
				区域外		83	165	83			1.00		1	1	1	1	
	29Mb/s	エコノミー（タイプ１－２）	区域内専用	同一収容		83	165	83			1.02		1	0	0	0	
				異収容		83	165	83			1.02		2	2	1	0	
			県内市外専用			83	165	83			1.02		2	2	2	1	
			県間・接続専用	区域内		83	165	83			1.02		1	1	1	0	
				区域外		83	165	83			1.02		1	1	1	1	
	29Mb/s	エコノミー（タイプ２）	区域内専用	同一収容		83	165	83			1.06		1				
				異収容		83	165	83			1.06		2	2	1		
			県内市外専用			83	165	83			1.06		2	2	2	1	
			県間・接続専用	区域内		83	165	83			1.06		1	1	1		
				区域外		83	165	83			1.06		1	1	1	1	
	30Mb/s		区域内専用	同一収容		170	170	170			1.06		1				
				異収容		170	170	170			1.06		2	2	1		
			県内市外専用			170	170	170			1.06		2	2	2	1	
			県間・接続専用	区域内		170	170	170			1.06		1	1	1		
				区域外		170	170	170			1.06		1	1	1	1	
	30Mb/s	セカンド（タイプ１－１）	区域内専用	同一収容		121	170	121			1.00		1				
				異収容		121	170	121			1.00		2	2	1		
			県内市外専用			121	170	121			1.00		2	2	2	1	
			県間・接続専用	区域内		121	170	121			1.00		1	1	1		
				区域外		121	170	121			1.00		1	1	1	1	
	30Mb/s	セカンド（タイプ１－２）	区域内専用	同一収容		121	170	121			1.02		1	0	0	0	
				異収容		121	170	121			1.02		2	2	1	0	
			県内市外専用			121	170	121			1.02		2	2	2	1	
			県間・接続専用	区域内		121	170	121			1.02		1	1	1	0	
				区域外		121	170	121			1.02		1	1	1	1	
	30Mb/s	セカンド（タイプ２）	区域内専用	同一収容		121	170	121			1.06		1				
				異収容		121	170	121			1.06		2	2	1		
			県内市外専用			121	170	121			1.06		2	2	2	1	
			県間・接続専用	区域内		121	170	121			1.06		1	1	1		
				区域外		121	170	121			1.06		1	1	1	1	
	30Mb/s	エコノミー（タイプ１－１）	区域内専用	同一収容		85	170	85			1.00		1				
				異収容		85	170	85			1.00		2	2	1		
			県内市外専用			85	170	85			1.00		2	2	2	1	
			県間・接続専用	区域内		85	170	85			1.00		1	1	1		
				区域外		85	170	85			1.00		1	1	1	1	
	30Mb/s	エコノミー（タイプ１－２）	区域内専用	同一収容		85	170	85			1.02		1	0	0	0	
				異収容		85	170	85			1.02		2	2	1	0	
			県内市外専用			85	170	85			1.02		2	2	2	1	
			県間・接続専用	区域内		85	170	85			1.02		1	1	1	0	
				区域外		85	170	85			1.02		1	1	1	1	
	30Mb/s	エコノミー（タイプ２）	区域内専用	同一収容		85	170	85			1.06		1				
				異収容		85	170	85			1.06		2	2	1		
			県内市外専用			85	170	85			1.06		2	2	2	1	
			県間・接続専用	区域内		85	170	85			1.06		1	1	1		
				区域外		85	170	85			1.06		1	1	1	1	

サービス	品目	グレード	専用線形態		③速度換算係数						④保守換算係数	⑤アンバンドル別経由回数					
					MDF～SLM	SLM～CNE	CNE	CNE～CNE	CNE～POI	CNE～POI（接続装置）		MDF～SLM	SLM	SLM～CNE	CNE	CNE～CNE	CNE～POI	CNE～POI（接続装置）
	31Mb/s		区域内専用	同一収容		173	173	173			1.06		1				
				異収容		173	173	173			1.06		2	2	1		
			県内市外専用			173	173	173			1.06		2	2	2	1	
			県間・接続専用	区域内		173	173	173			1.06		1	1	1		
				区域外		173	173	173			1.06		1	1	1	1	
	31Mb/s	セカンド（タイプ１－１）	区域内専用	同一収容		124	173	124			1.00		1				
				異収容		124	173	124			1.00		2	2	1		
			県内市外専用			124	173	124			1.00		2	2	2	1	
			県間・接続専用	区域内		124	173	124			1.00		1	1	1		
				区域外		124	173	124			1.00		1	1	1	1	
	31Mb/s	セカンド（タイプ１－２）	区域内専用	同一収容		124	173	124			1.02		1	0	0	0	
				異収容		124	173	124			1.02		2	2	1	0	
			県内市外専用			124	173	124			1.02		2	2	2	1	
			県間・接続専用	区域内		124	173	124			1.02		1	1	1	0	
				区域外		124	173	124			1.02		1	1	1	1	
	31Mb/s	セカンド（タイプ２）	区域内専用	同一収容		124	173	124			1.06		1				
				異収容		124	173	124			1.06		2	2	1		
			県内市外専用			124	173	124			1.06		2	2	2	1	
			県間・接続専用	区域内		124	173	124			1.06		1	1	1		
				区域外		124	173	124			1.06		1	1	1	1	
	31Mb/s	エコノミー（タイプ１－１）	区域内専用	同一収容		87	173	87			1.00		1				
				異収容		87	173	87			1.00		2	2	1		
			県内市外専用			87	173	87			1.00		2	2	2	1	
			県間・接続専用	区域内		87	173	87			1.00		1	1	1		
				区域外		87	173	87			1.00		1	1	1	1	
	31Mb/s	エコノミー（タイプ１－２）	区域内専用	同一収容		87	173	87			1.02		1	0	0	0	
				異収容		87	173	87			1.02		2	2	1	0	
			県内市外専用			87	173	87			1.02		2	2	2	1	
			県間・接続専用	区域内		87	173	87			1.02		1	1	1	0	
				区域外		87	173	87			1.02		1	1	1	1	
	31Mb/s	エコノミー（タイプ２）	区域内専用	同一収容		87	173	87			1.06		1				
				異収容		87	173	87			1.06		2	2	1		
			県内市外専用			87	173	87			1.06		2	2	2	1	
			県間・接続専用	区域内		87	173	87			1.06		1	1	1		
				区域外		87	173	87			1.06		1	1	1	1	
	32Mb/s		区域内専用	同一収容		177	177	177			1.06		1				
				異収容		177	177	177			1.06		2	2	1		
			県内市外専用			177	177	177			1.06		2	2	2	1	
			県間・接続専用	区域内		177	177	177			1.06		1	1	1		
				区域外		177	177	177			1.06		1	1	1	1	
	32Mb/s	セカンド（タイプ１－１）	区域内専用	同一収容		127	177	127			1.00		1				
				異収容		127	177	127			1.00		2	2	1		
			県内市外専用			127	177	127			1.00		2	2	2	1	
			県間・接続専用	区域内		127	177	127			1.00		1	1	1		
				区域外		127	177	127			1.00		1	1	1	1	
	32Mb/s	セカンド（タイプ１－２）	区域内専用	同一収容		127	177	127			1.02		1	0	0	0	
				異収容		127	177	127			1.02		2	2	1	0	
			県内市外専用			127	177	127			1.02		2	2	2	1	
			県間・接続専用	区域内		127	177	127			1.02		1	1	1	0	
				区域外		127	177	127			1.02		1	1	1	1	
	32Mb/s	セカンド（タイプ２）	区域内専用	同一収容		127	177	127			1.06		1				
				異収容		127	177	127			1.06		2	2	1		
			県内市外専用			127	177	127			1.06		2	2	2	1	
			県間・接続専用	区域内		127	177	127			1.06		1	1	1		
				区域外		127	177	127			1.06		1	1	1	1	
	32Mb/s	エコノミー（タイプ１－１）	区域内専用	同一収容		89	177	89			1.00		1				
				異収容		89	177	89			1.00		2	2	1		
			県内市外専用			89	177	89			1.00		2	2	2	1	
			県間・接続専用	区域内		89	177	89			1.00		1	1	1		
				区域外		89	177	89			1.00		1	1	1	1	
	32Mb/s	エコノミー（タイプ１－２）	区域内専用	同一収容		89	177	89			1.02		1	0	0	0	
				異収容		89	177	89			1.02		2	2	1	0	
			県内市外専用			89	177	89			1.02		2	2	2	1	
			県間・接続専用	区域内		89	177	89			1.02		1	1	1	0	
				区域外		89	177	89			1.02		1	1	1	1	
	32Mb/s	エコノミー（タイプ２）	区域内専用	同一収容		89	177	89			1.06		1				
				異収容		89	177	89			1.06		2	2	1		
			県内市外専用			89	177	89			1.06		2	2	2	1	
			県間・接続専用	区域内		89	177	89			1.06		1	1	1		
				区域外		89	177	89			1.06		1	1	1	1	
	33Mb/s		区域内専用	同一収容		182	182	182			1.06		1				
				異収容		182	182	182			1.06		2	2	1		
			県内市外専用			182	182	182			1.06		2	2	2	1	
			県間・接続専用	区域内		182	182	182			1.06		1	1	1		
				区域外		182	182	182			1.06		1	1	1	1	
	33Mb/s	セカンド（タイプ１－１）	区域内専用	同一収容		131	182	131			1.00		1				
				異収容		131	182	131			1.00		2	2	1		
			県内市外専用			131	182	131			1.00		2	2	2	1	
			県間・接続専用	区域内		131	182	131			1.00		1	1	1		
				区域外		131	182	131			1.00		1	1	1	1	
	33Mb/s	セカンド（タイプ１－２）	区域内専用	同一収容		131	182	131			1.02		1	0	0	0	
				異収容		131	182	131			1.02		2	2	1	0	
			県内市外専用			131	182	131			1.02		2	2	2	1	
			県間・接続専用	区域内		131	182	131			1.02		1	1	1	0	
				区域外		131	182	131			1.02		1	1	1	1	
	33Mb/s	セカンド（タイプ２）	区域内専用	同一収容		131	182	131			1.06		1				
				異収容		131	182	131			1.06		2	2	1		
			県内市外専用			131	182	131			1.06		2	2	2	1	
			県間・接続専用	区域内		131	182	131			1.06		1	1	1		
				区域外		131	182	131			1.06		1	1	1	1	
	33Mb/s	エコノミー（タイプ１－１）	区域内専用	同一収容		91	182	91			1.00		1				
				異収容		91	182	91			1.00		2	2	1		
			県内市外専用			91	182	91			1.00		2	2	2	1	
			県間・接続専用	区域内		91	182	91			1.00		1	1	1		
				区域外		91	182	91			1.00		1	1	1	1	
	33Mb/s	エコノミー（タイプ１－２）	区域内専用	同一収容		91	182	91			1.02		1	0	0	0	
				異収容		91	182	91			1.02		2	2	1	0	
			県内市外専用			91	182	91			1.02		2	2	2	1	
			県間・接続専用	区域内		91	182	91			1.02		1	1	1	0	
				区域外		91	182	91			1.02		1	1	1	1	
	33Mb/s	エコノミー（タイプ２）	区域内専用	同一収容		91	182	91			1.06		1				
				異収容		91	182	91			1.06		2	2	1		
			県内市外専用			91	182	91			1.06		2	2	2	1	
			県間・接続専用	区域内		91	182	91			1.06		1	1	1		
				区域外		91	182	91			1.06		1	1	1	1	

サービス	品目	グレード	専用線形態		③速度換算係数						④保守換算係数	⑤アンバンドル別経由回数					
					MDF～SLM	SLM～CNE	CNE	CNE～CNE	CNE～POI	CNE～POI（接続装置）		MDF～SLM	SLM	SLM～CNE	CNE	CNE～CNE	CNE～POI	CNE～POI（接続装置）
	34Mb/s		区域内専用	同一収容		185	185	185			1.06		1					
				異収容		185	185	185			1.06		2	2	1			
			県内市外専用			185	185	185			1.06		2	2	2	1		
			県間・接続専用	区域内		185	185	185			1.06		1	1	1			
				区域外		185	185	185			1.06		1	1	1	1		
	34Mb/s	セカンド（タイプ１－１）	区域内専用	同一収容		134	185	134			1.00		1					
				異収容		134	185	134			1.00		2	2	1			
			県内市外専用			134	185	134			1.00		2	2	2	1		
			県間・接続専用	区域内		134	185	134			1.00		1	1	1			
				区域外		134	185	134			1.00		1	1	1	1		
	34Mb/s	セカンド（タイプ１－２）	区域内専用	同一収容		134	185	134			1.02		1	0	0	0		
				異収容		134	185	134			1.02		2	2	1	0		
			県内市外専用			134	185	134			1.02		2	2	2	1		
			県間・接続専用	区域内		134	185	134			1.02		1	1	1	0		
				区域外		134	185	134			1.02		1	1	1	1		
	34Mb/s	セカンド（タイプ２）	区域内専用	同一収容		134	185	134			1.06		1					
				異収容		134	185	134			1.06		2	2	1			
			県内市外専用			134	185	134			1.06		2	2	2	1		
			県間・接続専用	区域内		134	185	134			1.06		1	1	1			
				区域外		134	185	134			1.06		1	1	1	1		
	34Mb/s	エコノミー（タイプ１－１）	区域内専用	同一収容		93	185	93			1.00		1					
				異収容		93	185	93			1.00		2	2	1			
			県内市外専用			93	185	93			1.00		2	2	2	1		
			県間・接続専用	区域内		93	185	93			1.00		1	1	1			
				区域外		93	185	93			1.00		1	1	1	1		
	34Mb/s	エコノミー（タイプ１－２）	区域内専用	同一収容		93	185	93			1.02		1	0	0	0		
				異収容		93	185	93			1.02		2	2	1	0		
			県内市外専用			93	185	93			1.02		2	2	2	1		
			県間・接続専用	区域内		93	185	93			1.02		1	1	1	0		
				区域外		93	185	93			1.02		1	1	1	1		
	34Mb/s	エコノミー（タイプ２）	区域内専用	同一収容		93	185	93			1.06		1					
				異収容		93	185	93			1.06		2	2	1			
			県内市外専用			93	185	93			1.06		2	2	2	1		
			県間・接続専用	区域内		93	185	93			1.06		1	1	1			
				区域外		93	185	93			1.06		1	1	1	1		
	35Mb/s		区域内専用	同一収容		189	189	189			1.06		1					
				異収容		189	189	189			1.06		2	2	1			
			県内市外専用			189	189	189			1.06		2	2	2	1		
			県間・接続専用	区域内		189	189	189			1.06		1	1	1			
				区域外		189	189	189			1.06		1	1	1	1		
	35Mb/s	セカンド（タイプ１－１）	区域内専用	同一収容		137	189	137			1.00		1					
				異収容		137	189	137			1.00		2	2	1			
			県内市外専用			137	189	137			1.00		2	2	2	1		
			県間・接続専用	区域内		137	189	137			1.00		1	1	1			
				区域外		137	189	137			1.00		1	1	1	1		
	35Mb/s	セカンド（タイプ１－２）	区域内専用	同一収容		137	189	137			1.02		1	0	0	0		
				異収容		137	189	137			1.02		2	2	1	0		
			県内市外専用			137	189	137			1.02		2	2	2	1		
			県間・接続専用	区域内		137	189	137			1.02		1	1	1	0		
				区域外		137	189	137			1.02		1	1	1	1		
	35Mb/s	セカンド（タイプ２）	区域内専用	同一収容		137	189	137			1.06		1					
				異収容		137	189	137			1.06		2	2	1			
			県内市外専用			137	189	137			1.06		2	2	2	1		
			県間・接続専用	区域内		137	189	137			1.06		1	1	1			
				区域外		137	189	137			1.06		1	1	1	1		
	35Mb/s	エコノミー（タイプ１－１）	区域内専用	同一収容		95	189	95			1.00		1					
				異収容		95	189	95			1.00		2	2	1			
			県内市外専用			95	189	95			1.00		2	2	2	1		
			県間・接続専用	区域内		95	189	95			1.00		1	1	1			
				区域外		95	189	95			1.00		1	1	1	1		
	35Mb/s	エコノミー（タイプ１－２）	区域内専用	同一収容		95	189	95			1.02		1	0	0	0		
				異収容		95	189	95			1.02		2	2	1	0		
			県内市外専用			95	189	95			1.02		2	2	2	1		
			県間・接続専用	区域内		95	189	95			1.02		1	1	1	0		
				区域外		95	189	95			1.02		1	1	1	1		
	35Mb/s	エコノミー（タイプ２）	区域内専用	同一収容		95	189	95			1.06		1					
				異収容		95	189	95			1.06		2	2	1			
			県内市外専用			95	189	95			1.06		2	2	2	1		
			県間・接続専用	区域内		95	189	95			1.06		1	1	1			
				区域外		95	189	95			1.06		1	1	1	1		
	36Mb/s		区域内専用	同一収容		194	194	194			1.06		1					
				異収容		194	194	194			1.06		2	2	1			
			県内市外専用			194	194	194			1.06		2	2	2	1		
			県間・接続専用	区域内		194	194	194			1.06		1	1	1			
				区域外		194	194	194			1.06		1	1	1	1		
	36Mb/s	セカンド（タイプ１－１）	区域内専用	同一収容		141	194	141			1.00		1					
				異収容		141	194	141			1.00		2	2	1			
			県内市外専用			141	194	141			1.00		2	2	2	1		
			県間・接続専用	区域内		141	194	141			1.00		1	1	1			
				区域外		141	194	141			1.00		1	1	1	1		
	36Mb/s	セカンド（タイプ１－２）	区域内専用	同一収容		141	194	141			1.02		1	0	0	0		
				異収容		141	194	141			1.02		2	2	1	0		
			県内市外専用			141	194	141			1.02		2	2	2	1		
			県間・接続専用	区域内		141	194	141			1.02		1	1	1	0		
				区域外		141	194	141			1.02		1	1	1	1		
	36Mb/s	セカンド（タイプ２）	区域内専用	同一収容		141	194	141			1.06		1					
				異収容		141	194	141			1.06		2	2	1			
			県内市外専用			141	194	141			1.06		2	2	2	1		
			県間・接続専用	区域内		141	194	141			1.06		1	1	1			
				区域外		141	194	141			1.06		1	1	1	1		
	36Mb/s	エコノミー（タイプ１－１）	区域内専用	同一収容		97	194	97			1.00		1					
				異収容		97	194	97			1.00		2	2	1			
			県内市外専用			97	194	97			1.00		2	2	2	1		
			県間・接続専用	区域内		97	194	97			1.00		1	1	1			
				区域外		97	194	97			1.00		1	1	1	1		
	36Mb/s	エコノミー（タイプ１－２）	区域内専用	同一収容		97	194	97			1.02		1	0	0	0		
				異収容		97	194	97			1.02		2	2	1	0		
			県内市外専用			97	194	97			1.02		2	2	2	1		
			県間・接続専用	区域内		97	194	97			1.02		1	1	1	0		
				区域外		97	194	97			1.02		1	1	1	1		
	36Mb/s	エコノミー（タイプ２）	区域内専用	同一収容		97	194	97			1.06		1					
				異収容		97	194	97			1.06		2	2	1			
			県内市外専用			97	194	97			1.06		2	2	2	1		
			県間・接続専用	区域内		97	194	97			1.06		1	1	1			
				区域外		97	194	97			1.06		1	1	1	1		

サービス	品目	グレード	専用線形態		③速度換算係数						④保守換算係数	⑤アンバンドル別経由回数					
					MDF-SLM	SLM-CNE	CNE	CNE-CNE	CNE-POI	CNE-POI（接続装置）		MDF-SLM	SLM	SLM-CNE	CNE	CNE-CNE	CNE-POI	CNE-POI（接続装置）
	37Mb/s		区域内専用	同一収容		198	198	198			1.06		1					
				異収容		198	198	198			1.06		2	2	1			
			県内市外専用			198	198	198			1.06		2	2	2	1		
			県間・接続専用	区域内		198	198	198			1.06		1	1	1			
				区域外		198	198	198			1.06		1	1	1	1		
	37Mb/s	セカンド（タイプ1－1）	区域内専用	同一収容		144	198	144			1.00		1					
				異収容		144	198	144			1.00		2	2	1			
			県内市外専用			144	198	144			1.00		2	2	2	1		
			県間・接続専用	区域内		144	198	144			1.00		1	1	1			
				区域外		144	198	144			1.00		1	1	1	1		
	37Mb/s	セカンド（タイプ1－2）	区域内専用	同一収容		144	198	144			1.02		1	0	0	0		
				異収容		144	198	144			1.02		2	2	1	0		
			県内市外専用			144	198	144			1.02		2	2	2	1		
			県間・接続専用	区域内		144	198	144			1.02		1	1	1	0		
				区域外		144	198	144			1.02		1	1	1	1		
	37Mb/s	セカンド（タイプ2）	区域内専用	同一収容		144	198	144			1.06		1					
				異収容		144	198	144			1.06		2	2	1			
			県内市外専用			144	198	144			1.06		2	2	2	1		
			県間・接続専用	区域内		144	198	144			1.06		1	1	1			
				区域外		144	198	144			1.06		1	1	1	1		
	37Mb/s	エコノミー（タイプ1－1）	区域内専用	同一収容		99	198	99			1.00		1					
				異収容		99	198	99			1.00		2	2	1			
			県内市外専用			99	198	99			1.00		2	2	2	1		
			県間・接続専用	区域内		99	198	99			1.00		1	1	1			
				区域外		99	198	99			1.00		1	1	1	1		
	37Mb/s	エコノミー（タイプ1－2）	区域内専用	同一収容		99	198	99			1.02		1	0	0	0		
				異収容		99	198	99			1.02		2	2	1	0		
			県内市外専用			99	198	99			1.02		2	2	2	1		
			県間・接続専用	区域内		99	198	99			1.02		1	1	1	0		
				区域外		99	198	99			1.02		1	1	1	1		
	37Mb/s	エコノミー（タイプ2）	区域内専用	同一収容		99	198	99			1.06		1					
				異収容		99	198	99			1.06		2	2	1			
			県内市外専用			99	198	99			1.06		2	2	2	1		
			県間・接続専用	区域内		99	198	99			1.06		1	1	1			
				区域外		99	198	99			1.06		1	1	1	1		
	38Mb/s		区域内専用	同一収容		201	201	201			1.06		1					
				異収容		201	201	201			1.06		2	2	1			
			県内市外専用			201	201	201			1.06		2	2	2	1		
			県間・接続専用	区域内		201	201	201			1.06		1	1	1			
				区域外		201	201	201			1.06		1	1	1	1		
	38Mb/s	セカンド（タイプ1－1）	区域内専用	同一収容		147	201	147			1.00		1					
				異収容		147	201	147			1.00		2	2	1			
			県内市外専用			147	201	147			1.00		2	2	2	1		
			県間・接続専用	区域内		147	201	147			1.00		1	1	1			
				区域外		147	201	147			1.00		1	1	1	1		
	38Mb/s	セカンド（タイプ1－2）	区域内専用	同一収容		147	201	147			1.02		1	0	0	0		
				異収容		147	201	147			1.02		2	2	1	0		
			県内市外専用			147	201	147			1.02		2	2	2	1		
			県間・接続専用	区域内		147	201	147			1.02		1	1	1	0		
				区域外		147	201	147			1.02		1	1	1	1		
	38Mb/s	セカンド（タイプ2）	区域内専用	同一収容		147	201	147			1.06		1					
				異収容		147	201	147			1.06		2	2	1			
			県内市外専用			147	201	147			1.06		2	2	2	1		
			県間・接続専用	区域内		147	201	147			1.06		1	1	1			
				区域外		147	201	147			1.06		1	1	1	1		
	38Mb/s	エコノミー（タイプ1－1）	区域内専用	同一収容		101	201	101			1.00		1					
				異収容		101	201	101			1.00		2	2	1			
			県内市外専用			101	201	101			1.00		2	2	2	1		
			県間・接続専用	区域内		101	201	101			1.00		1	1	1			
				区域外		101	201	101			1.00		1	1	1	1		
	38Mb/s	エコノミー（タイプ1－2）	区域内専用	同一収容		101	201	101			1.02		1	0	0	0		
				異収容		101	201	101			1.02		2	2	1	0		
			県内市外専用			101	201	101			1.02		2	2	2	1		
			県間・接続専用	区域内		101	201	101			1.02		1	1	1	0		
				区域外		101	201	101			1.02		1	1	1	1		
	38Mb/s	エコノミー（タイプ2）	区域内専用	同一収容		101	201	101			1.06		1					
				異収容		101	201	101			1.06		2	2	1			
			県内市外専用			101	201	101			1.06		2	2	2	1		
			県間・接続専用	区域内		101	201	101			1.06		1	1	1			
				区域外		101	201	101			1.06		1	1	1	1		
	39Mb/s		区域内専用	同一収容		206	206	206			1.06		1					
				異収容		206	206	206			1.06		2	2	1			
			県内市外専用			206	206	206			1.06		2	2	2	1		
			県間・接続専用	区域内		206	206	206			1.06		1	1	1			
				区域外		206	206	206			1.06		1	1	1	1		
	39Mb/s	セカンド（タイプ1－1）	区域内専用	同一収容		151	206	151			1.00		1					
				異収容		151	206	151			1.00		2	2	1			
			県内市外専用			151	206	151			1.00		2	2	2	1		
			県間・接続専用	区域内		151	206	151			1.00		1	1	1			
				区域外		151	206	151			1.00		1	1	1	1		
	39Mb/s	セカンド（タイプ1－2）	区域内専用	同一収容		151	206	151			1.02		1	0	0	0		
				異収容		151	206	151			1.02		2	2	1	0		
			県内市外専用			151	206	151			1.02		2	2	2	1		
			県間・接続専用	区域内		151	206	151			1.02		1	1	1	0		
				区域外		151	206	151			1.02		1	1	1	1		
	39Mb/s	セカンド（タイプ2）	区域内専用	同一収容		151	206	151			1.06		1					
				異収容		151	206	151			1.06		2	2	1			
			県内市外専用			151	206	151			1.06		2	2	2	1		
			県間・接続専用	区域内		151	206	151			1.06		1	1	1			
				区域外		151	206	151			1.06		1	1	1	1		
	39Mb/s	エコノミー（タイプ1－1）	区域内専用	同一収容		103	206	103			1.00		1					
				異収容		103	206	103			1.00		2	2	1			
			県内市外専用			103	206	103			1.00		2	2	2	1		
			県間・接続専用	区域内		103	206	103			1.00		1	1	1			
				区域外		103	206	103			1.00		1	1	1	1		
	39Mb/s	エコノミー（タイプ1－2）	区域内専用	同一収容		103	206	103			1.02		1	0	0	0		
				異収容		103	206	103			1.02		2	2	1	0		
			県内市外専用			103	206	103			1.02		2	2	2	1		
			県間・接続専用	区域内		103	206	103			1.02		1	1	1	0		
				区域外		103	206	103			1.02		1	1	1	1		
	39Mb/s	エコノミー（タイプ2）	区域内専用	同一収容		103	206	103			1.06		1					
				異収容		103	206	103			1.06		2	2	1			
			県内市外専用			103	206	103			1.06		2	2	2	1		
			県間・接続専用	区域内		103	206	103			1.06		1	1	1			
				区域外		103	206	103			1.06		1	1	1	1		

サービス	品目	グレード	専用線形態		③速度換算係数						④保守換算係数	⑤アンバンドル別経由回数					
					MDF-SLM	SLM-CNE	CNE	CNE-CNE	CNE-POI	CNE-POI（接続装置）		MDF-SLM	SLM	SLM-CNE	CNE	CNE-CNE	CNE-POI	CNE-POI（接続装置）
	40Mb/s		区域内専用	同一収容		210	210	210			1.06		1				
				異収容		210	210	210			1.06		2	2	1		
			県内市外専用			210	210	210			1.06		2	2	2	1	
			県間・接続専用	区域内		210	210	210			1.06		1	1	1		
				区域外		210	210	210			1.06		1	1	1	1	
	40Mb/s	セカンド（タイプ1－1）	区域内専用	同一収容		154	210	154			1.00		1				
				異収容		154	210	154			1.00		2	2	1		
			県内市外専用			154	210	154			1.00		2	2	2	1	
			県間・接続専用	区域内		154	210	154			1.00		1	1	1		
				区域外		154	210	154			1.00		1	1	1	1	
	40Mb/s	セカンド（タイプ1－2）	区域内専用	同一収容		154	210	154			1.02		1	0	0	0	
				異収容		154	210	154			1.02		2	2	1	0	
			県内市外専用			154	210	154			1.02		2	2	2	1	
			県間・接続専用	区域内		154	210	154			1.02		1	1	1	0	
				区域外		154	210	154			1.02		1	1	1	1	
	40Mb/s	セカンド（タイプ2）	区域内専用	同一収容		154	210	154			1.06		1				
				異収容		154	210	154			1.06		2	2	1		
			県内市外専用			154	210	154			1.06		2	2	2	1	
			県間・接続専用	区域内		154	210	154			1.06		1	1	1		
				区域外		154	210	154			1.06		1	1	1	1	
	40Mb/s	エコノミー（タイプ1－1）	区域内専用	同一収容		105	210	105			1.00		1				
				異収容		105	210	105			1.00		2	2	1		
			県内市外専用			105	210	105			1.00		2	2	2	1	
			県間・接続専用	区域内		105	210	105			1.00		1	1	1		
				区域外		105	210	105			1.00		1	1	1	1	
	40Mb/s	エコノミー（タイプ1－2）	区域内専用	同一収容		105	210	105			1.02		1	0	0	0	
				異収容		105	210	105			1.02		2	2	1	0	
			県内市外専用			105	210	105			1.02		2	2	2	1	
			県間・接続専用	区域内		105	210	105			1.02		1	1	1	0	
				区域外		105	210	105			1.02		1	1	1	1	
	40Mb/s	エコノミー（タイプ2）	区域内専用	同一収容		105	210	105			1.06		1				
				異収容		105	210	105			1.06		2	2	1		
			県内市外専用			105	210	105			1.06		2	2	2	1	
			県間・接続専用	区域内		105	210	105			1.06		1	1	1		
				区域外		105	210	105			1.06		1	1	1	1	
	41Mb/s		区域内専用	同一収容		214	214	214			1.06		1				
				異収容		214	214	214			1.06		2	2	1		
			県内市外専用			214	214	214			1.06		2	2	2	1	
			県間・接続専用	区域内		214	214	214			1.06		1	1	1		
				区域外		214	214	214			1.06		1	1	1	1	
	41Mb/s	セカンド（タイプ1－1）	区域内専用	同一収容		157	214	157			1.00		1				
				異収容		157	214	157			1.00		2	2	1		
			県内市外専用			157	214	157			1.00		2	2	2	1	
			県間・接続専用	区域内		157	214	157			1.00		1	1	1		
				区域外		157	214	157			1.00		1	1	1	1	
	41Mb/s	セカンド（タイプ1－2）	区域内専用	同一収容		157	214	157			1.02		1	0	0	0	
				異収容		157	214	157			1.02		2	2	1	0	
			県内市外専用			157	214	157			1.02		2	2	2	1	
			県間・接続専用	区域内		157	214	157			1.02		1	1	1	0	
				区域外		157	214	157			1.02		1	1	1	1	
	41Mb/s	セカンド（タイプ2）	区域内専用	同一収容		157	214	157			1.06		1				
				異収容		157	214	157			1.06		2	2	1		
			県内市外専用			157	214	157			1.06		2	2	2	1	
			県間・接続専用	区域内		157	214	157			1.06		1	1	1		
				区域外		157	214	157			1.06		1	1	1	1	
	41Mb/s	エコノミー（タイプ1－1）	区域内専用	同一収容		107	214	107			1.00		1				
				異収容		107	214	107			1.00		2	2	1		
			県内市外専用			107	214	107			1.00		2	2	2	1	
			県間・接続専用	区域内		107	214	107			1.00		1	1	1		
				区域外		107	214	107			1.00		1	1	1	1	
	41Mb/s	エコノミー（タイプ1－2）	区域内専用	同一収容		107	214	107			1.02		1	0	0	0	
				異収容		107	214	107			1.02		2	2	1	0	
			県内市外専用			107	214	107			1.02		2	2	2	1	
			県間・接続専用	区域内		107	214	107			1.02		1	1	1	0	
				区域外		107	214	107			1.02		1	1	1	1	
	41Mb/s	エコノミー（タイプ2）	区域内専用	同一収容		107	214	107			1.06		1				
				異収容		107	214	107			1.06		2	2	1		
			県内市外専用			107	214	107			1.06		2	2	2	1	
			県間・接続専用	区域内		107	214	107			1.06		1	1	1		
				区域外		107	214	107			1.06		1	1	1	1	
	42Mb/s		区域内専用	同一収容		218	218	218			1.06		1				
				異収容		218	218	218			1.06		2	2	1		
			県内市外専用			218	218	218			1.06		2	2	2	1	
			県間・接続専用	区域内		218	218	218			1.06		1	1	1		
				区域外		218	218	218			1.06		1	1	1	1	
	42Mb/s	セカンド（タイプ1－1）	区域内専用	同一収容		161	218	161			1.00		1				
				異収容		161	218	161			1.00		2	2	1		
			県内市外専用			161	218	161			1.00		2	2	2	1	
			県間・接続専用	区域内		161	218	161			1.00		1	1	1		
				区域外		161	218	161			1.00		1	1	1	1	
	42Mb/s	セカンド（タイプ1－2）	区域内専用	同一収容		161	218	161			1.02		1	0	0	0	
				異収容		161	218	161			1.02		2	2	1	0	
			県内市外専用			161	218	161			1.02		2	2	2	1	
			県間・接続専用	区域内		161	218	161			1.02		1	1	1	0	
				区域外		161	218	161			1.02		1	1	1	1	
	42Mb/s	セカンド（タイプ2）	区域内専用	同一収容		161	218	161			1.06		1				
				異収容		161	218	161			1.06		2	2	1		
			県内市外専用			161	218	161			1.06		2	2	2	1	
			県間・接続専用	区域内		161	218	161			1.06		1	1	1		
				区域外		161	218	161			1.06		1	1	1	1	
	42Mb/s	エコノミー（タイプ1－1）	区域内専用	同一収容		109	218	109			1.00		1				
				異収容		109	218	109			1.00		2	2	1		
			県内市外専用			109	218	109			1.00		2	2	2	1	
			県間・接続専用	区域内		109	218	109			1.00		1	1	1		
				区域外		109	218	109			1.00		1	1	1	1	
	42Mb/s	エコノミー（タイプ1－2）	区域内専用	同一収容		109	218	109			1.02		1	0	0	0	
				異収容		109	218	109			1.02		2	2	1	0	
			県内市外専用			109	218	109			1.02		2	2	2	1	
			県間・接続専用	区域内		109	218	109			1.02		1	1	1	0	
				区域外		109	218	109			1.02		1	1	1	1	
	42Mb/s	エコノミー（タイプ2）	区域内専用	同一収容		109	218	109			1.06		1				
				異収容		109	218	109			1.06		2	2	1		
			県内市外専用			109	218	109			1.06		2	2	2	1	
			県間・接続専用	区域内		109	218	109			1.06		1	1	1		
				区域外		109	218	109			1.06		1	1	1	1	

サービス	品目	グレード	専用線形態		③速度換算係数						④保守換算係数	⑤アンバンドル別経由回数					
					MDF-SLM	SLM-CNE	CNE	CNE-CNE	CNE-POI	CNE-POI（接続装置）		MDF-SLM	SLM	SLM-CNE	CNE	CNE-CNE	CNE-POI	CNE-POI（接続装置）
	43Mb/s		区域内専用	同一収容		222	222	222			1.06		1				
				異収容		222	222	222			1.06		2	2	1		
			県内市外専用			222	222	222			1.06		2	2	2	1	
			県間・接続専用	区域内		222	222	222			1.06		1	1	1		
				区域外		222	222	222			1.06		1	1	1	1	
	43Mb/s	セカンド（タイプ１－１）	区域内専用	同一収容		164	222	164			1.00		1				
				異収容		164	222	164			1.00		2	2	1		
			県内市外専用			164	222	164			1.00		2	2	2	1	
			県間・接続専用	区域内		164	222	164			1.00		1	1	1		
				区域外		164	222	164			1.00		1	1	1	1	
	43Mb/s	セカンド（タイプ１－２）	区域内専用	同一収容		164	222	164			1.02		1	0	0	0	
				異収容		164	222	164			1.02		2	2	1	0	
			県内市外専用			164	222	164			1.02		2	2	2	1	
			県間・接続専用	区域内		164	222	164			1.02		1	1	1	0	
				区域外		164	222	164			1.02		1	1	1	1	
	43Mb/s	セカンド（タイプ２）	区域内専用	同一収容		164	222	164			1.06		1				
				異収容		164	222	164			1.06		2	2	1		
			県内市外専用			164	222	164			1.06		2	2	2	1	
			県間・接続専用	区域内		164	222	164			1.06		1	1	1		
				区域外		164	222	164			1.06		1	1	1	1	
	43Mb/s	エコノミー（タイプ１－１）	区域内専用	同一収容		111	222	111			1.00		1				
				異収容		111	222	111			1.00		2	2	1		
			県内市外専用			111	222	111			1.00		2	2	2	1	
			県間・接続専用	区域内		111	222	111			1.00		1	1	1		
				区域外		111	222	111			1.00		1	1	1	1	
	43Mb/s	エコノミー（タイプ１－２）	区域内専用	同一収容		111	222	111			1.02		1	0	0	0	
				異収容		111	222	111			1.02		2	2	1	0	
			県内市外専用			111	222	111			1.02		2	2	2	1	
			県間・接続専用	区域内		111	222	111			1.02		1	1	1	0	
				区域外		111	222	111			1.02		1	1	1	1	
	43Mb/s	エコノミー（タイプ２）	区域内専用	同一収容		111	222	111			1.06		1				
				異収容		111	222	111			1.06		2	2	1		
			県内市外専用			111	222	111			1.06		2	2	2	1	
			県間・接続専用	区域内		111	222	111			1.06		1	1	1		
				区域外		111	222	111			1.06		1	1	1	1	
	44Mb/s		区域内専用	同一収容		226	226	226			1.06		1				
				異収容		226	226	226			1.06		2	2	1		
			県内市外専用			226	226	226			1.06		2	2	2	1	
			県間・接続専用	区域内		226	226	226			1.06		1	1	1		
				区域外		226	226	226			1.06		1	1	1	1	
	44Mb/s	セカンド（タイプ１－１）	区域内専用	同一収容		167	226	167			1.00		1				
				異収容		167	226	167			1.00		2	2	1		
			県内市外専用			167	226	167			1.00		2	2	2	1	
			県間・接続専用	区域内		167	226	167			1.00		1	1	1		
				区域外		167	226	167			1.00		1	1	1	1	
	44Mb/s	セカンド（タイプ１－２）	区域内専用	同一収容		167	226	167			1.02		1	0	0	0	
				異収容		167	226	167			1.02		2	2	1	0	
			県内市外専用			167	226	167			1.02		2	2	2	1	
			県間・接続専用	区域内		167	226	167			1.02		1	1	1	0	
				区域外		167	226	167			1.02		1	1	1	1	
	44Mb/s	セカンド（タイプ２）	区域内専用	同一収容		167	226	167			1.06		1				
				異収容		167	226	167			1.06		2	2	1		
			県内市外専用			167	226	167			1.06		2	2	2	1	
			県間・接続専用	区域内		167	226	167			1.06		1	1	1		
				区域外		167	226	167			1.06		1	1	1	1	
	44Mb/s	エコノミー（タイプ１－１）	区域内専用	同一収容		113	226	113			1.00		1				
				異収容		113	226	113			1.00		2	2	1		
			県内市外専用			113	226	113			1.00		2	2	2	1	
			県間・接続専用	区域内		113	226	113			1.00		1	1	1		
				区域外		113	226	113			1.00		1	1	1	1	
	44Mb/s	エコノミー（タイプ１－２）	区域内専用	同一収容		113	226	113			1.02		1	0	0	0	
				異収容		113	226	113			1.02		2	2	1	0	
			県内市外専用			113	226	113			1.02		2	2	2	1	
			県間・接続専用	区域内		113	226	113			1.02		1	1	1	0	
				区域外		113	226	113			1.02		1	1	1	1	
	44Mb/s	エコノミー（タイプ２）	区域内専用	同一収容		113	226	113			1.06		1				
				異収容		113	226	113			1.06		2	2	1		
			県内市外専用			113	226	113			1.06		2	2	2	1	
			県間・接続専用	区域内		113	226	113			1.06		1	1	1		
				区域外		113	226	113			1.06		1	1	1	1	
	45Mb/s		区域内専用	同一収容		230	230	230			1.06		1				
				異収容		230	230	230			1.06		2	2	1		
			県内市外専用			230	230	230			1.06		2	2	2	1	
			県間・接続専用	区域内		230	230	230			1.06		1	1	1		
				区域外		230	230	230			1.06		1	1	1	1	
	45Mb/s	セカンド（タイプ１－１）	区域内専用	同一収容		171	230	171			1.00		1				
				異収容		171	230	171			1.00		2	2	1		
			県内市外専用			171	230	171			1.00		2	2	2	1	
			県間・接続専用	区域内		171	230	171			1.00		1	1	1		
				区域外		171	230	171			1.00		1	1	1	1	
	45Mb/s	セカンド（タイプ１－２）	区域内専用	同一収容		171	230	171			1.02		1	0	0	0	
				異収容		171	230	171			1.02		2	2	1	0	
			県内市外専用			171	230	171			1.02		2	2	2	1	
			県間・接続専用	区域内		171	230	171			1.02		1	1	1	0	
				区域外		171	230	171			1.02		1	1	1	1	
	45Mb/s	セカンド（タイプ２）	区域内専用	同一収容		171	230	171			1.06		1				
				異収容		171	230	171			1.06		2	2	1		
			県内市外専用			171	230	171			1.06		2	2	2	1	
			県間・接続専用	区域内		171	230	171			1.06		1	1	1		
				区域外		171	230	171			1.06		1	1	1	1	
	45Mb/s	エコノミー（タイプ１－１）	区域内専用	同一収容		115	230	115			1.00		1				
				異収容		115	230	115			1.00		2	2	1		
			県内市外専用			115	230	115			1.00		2	2	2	1	
			県間・接続専用	区域内		115	230	115			1.00		1	1	1		
				区域外		115	230	115			1.00		1	1	1	1	
	45Mb/s	エコノミー（タイプ１－２）	区域内専用	同一収容		115	230	115			1.02		1	0	0	0	
				異収容		115	230	115			1.02		2	2	1	0	
			県内市外専用			115	230	115			1.02		2	2	2	1	
			県間・接続専用	区域内		115	230	115			1.02		1	1	1	0	
				区域外		115	230	115			1.02		1	1	1	1	
	45Mb/s	エコノミー（タイプ２）	区域内専用	同一収容		115	230	115			1.06		1				
				異収容		115	230	115			1.06		2	2	1		
			県内市外専用			115	230	115			1.06		2	2	2	1	
			県間・接続専用	区域内		115	230	115			1.06		1	1	1		
				区域外		115	230	115			1.06		1	1	1	1	

サービス	品目	グレード	専用線形態		③速度換算係数						④保守換算係数	⑤アンバンドル別経由回数					
					MDF～SLM	SLM～CNE	CNE	CNE～CNE	CNE～POI	CNE～POI（接続装置）		MDF～SLM	SLM	SLM～CNE	CNE	CNE～CNE	CNE～POI	CNE～POI（接続装置）
	46Mb/s		区域内専用	同一収容		234	234	234			1.06		1				
				異収容		234	234	234			1.06		2	2	1		
			県内市外専用			234	234	234			1.06		2	2	2	1	
			県間・接続専用	区域内		234	234	234			1.06		1	1	1		
				区域外		234	234	234			1.06		1	1	1	1	
	46Mb/s	セカンド（タイプ１－１）	区域内専用	同一収容		174	234	174			1.00		1				
				異収容		174	234	174			1.00		2	2	1		
			県内市外専用			174	234	174			1.00		2	2	2	1	
			県間・接続専用	区域内		174	234	174			1.00		1	1	1		
				区域外		174	234	174			1.00		1	1	1	1	
	46Mb/s	セカンド（タイプ１－２）	区域内専用	同一収容		174	234	174			1.02		1	0	0	0	
				異収容		174	234	174			1.02		2	2	1	0	
			県内市外専用			174	234	174			1.02		2	2	2	1	
			県間・接続専用	区域内		174	234	174			1.02		1	1	1	0	
				区域外		174	234	174			1.02		1	1	1	1	
	46Mb/s	セカンド（タイプ２）	区域内専用	同一収容		174	234	174			1.06		1				
				異収容		174	234	174			1.06		2	2	1		
			県内市外専用			174	234	174			1.06		2	2	2	1	
			県間・接続専用	区域内		174	234	174			1.06		1	1	1		
				区域外		174	234	174			1.06		1	1	1	1	
	46Mb/s	エコノミー（タイプ１－１）	区域内専用	同一収容		117	234	117			1.00		1				
				異収容		117	234	117			1.00		2	2	1		
			県内市外専用			117	234	117			1.00		2	2	2	1	
			県間・接続専用	区域内		117	234	117			1.00		1	1	1		
				区域外		117	234	117			1.00		1	1	1	1	
	46Mb/s	エコノミー（タイプ１－２）	区域内専用	同一収容		117	234	117			1.02		1	0	0	0	
				異収容		117	234	117			1.02		2	2	1	0	
			県内市外専用			117	234	117			1.02		2	2	2	1	
			県間・接続専用	区域内		117	234	117			1.02		1	1	1	0	
				区域外		117	234	117			1.02		1	1	1	1	
	46Mb/s	エコノミー（タイプ２）	区域内専用	同一収容		117	234	117			1.06		1				
				異収容		117	234	117			1.06		2	2	1		
			県内市外専用			117	234	117			1.06		2	2	2	1	
			県間・接続専用	区域内		117	234	117			1.06		1	1	1		
				区域外		117	234	117			1.06		1	1	1	1	
	47Mb/s		区域内専用	同一収容		238	238	238			1.06		1				
				異収容		238	238	238			1.06		2	2	1		
			県内市外専用			238	238	238			1.06		2	2	2	1	
			県間・接続専用	区域内		238	238	238			1.06		1	1	1		
				区域外		238	238	238			1.06		1	1	1	1	
	47Mb/s	セカンド（タイプ１－１）	区域内専用	同一収容		178	238	178			1.00		1				
				異収容		178	238	178			1.00		2	2	1		
			県内市外専用			178	238	178			1.00		2	2	2	1	
			県間・接続専用	区域内		178	238	178			1.00		1	1	1		
				区域外		178	238	178			1.00		1	1	1	1	
	47Mb/s	セカンド（タイプ１－２）	区域内専用	同一収容		178	238	178			1.02		1	0	0	0	
				異収容		178	238	178			1.02		2	2	1	0	
			県内市外専用			178	238	178			1.02		2	2	2	1	
			県間・接続専用	区域内		178	238	178			1.02		1	1	1	0	
				区域外		178	238	178			1.02		1	1	1	1	
	47Mb/s	セカンド（タイプ２）	区域内専用	同一収容		178	238	178			1.06		1				
				異収容		178	238	178			1.06		2	2	1		
			県内市外専用			178	238	178			1.06		2	2	2	1	
			県間・接続専用	区域内		178	238	178			1.06		1	1	1		
				区域外		178	238	178			1.06		1	1	1	1	
	47Mb/s	エコノミー（タイプ１－１）	区域内専用	同一収容		119	238	119			1.00		1				
				異収容		119	238	119			1.00		2	2	1		
			県内市外専用			119	238	119			1.00		2	2	2	1	
			県間・接続専用	区域内		119	238	119			1.00		1	1	1		
				区域外		119	238	119			1.00		1	1	1	1	
	47Mb/s	エコノミー（タイプ１－２）	区域内専用	同一収容		119	238	119			1.02		1	0	0	0	
				異収容		119	238	119			1.02		2	2	1	0	
			県内市外専用			119	238	119			1.02		2	2	2	1	
			県間・接続専用	区域内		119	238	119			1.02		1	1	1	0	
				区域外		119	238	119			1.02		1	1	1	1	
	47Mb/s	エコノミー（タイプ２）	区域内専用	同一収容		119	238	119			1.06		1				
				異収容		119	238	119			1.06		2	2	1		
			県内市外専用			119	238	119			1.06		2	2	2	1	
			県間・接続専用	区域内		119	238	119			1.06		1	1	1		
				区域外		119	238	119			1.06		1	1	1	1	
	48Mb/s		区域内専用	同一収容		242	242	242			1.06		1				
				異収容		242	242	242			1.06		2	2	1		
			県内市外専用			242	242	242			1.06		2	2	2	1	
			県間・接続専用	区域内		242	242	242			1.06		1	1	1		
				区域外		242	242	242			1.06		1	1	1	1	
	48Mb/s	セカンド（タイプ１－１）	区域内専用	同一収容		181	242	181			1.00		1				
				異収容		181	242	181			1.00		2	2	1		
			県内市外専用			181	242	181			1.00		2	2	2	1	
			県間・接続専用	区域内		181	242	181			1.00		1	1	1		
				区域外		181	242	181			1.00		1	1	1	1	
	48Mb/s	セカンド（タイプ１－２）	区域内専用	同一収容		181	242	181			1.02		1	0	0	0	
				異収容		181	242	181			1.02		2	2	1	0	
			県内市外専用			181	242	181			1.02		2	2	2	1	
			県間・接続専用	区域内		181	242	181			1.02		1	1	1	0	
				区域外		181	242	181			1.02		1	1	1	1	
	48Mb/s	セカンド（タイプ２）	区域内専用	同一収容		181	242	181			1.06		1				
				異収容		181	242	181			1.06		2	2	1		
			県内市外専用			181	242	181			1.06		2	2	2	1	
			県間・接続専用	区域内		181	242	181			1.06		1	1	1		
				区域外		181	242	181			1.06		1	1	1	1	
	48Mb/s	エコノミー（タイプ１－１）	区域内専用	同一収容		121	242	121			1.00		1				
				異収容		121	242	121			1.00		2	2	1		
			県内市外専用			121	242	121			1.00		2	2	2	1	
			県間・接続専用	区域内		121	242	121			1.00		1	1	1		
				区域外		121	242	121			1.00		1	1	1	1	
	48Mb/s	エコノミー（タイプ１－２）	区域内専用	同一収容		121	242	121			1.02		1	0	0	0	
				異収容		121	242	121			1.02		2	2	1	0	
			県内市外専用			121	242	121			1.02		2	2	2	1	
			県間・接続専用	区域内		121	242	121			1.02		1	1	1	0	
				区域外		121	242	121			1.02		1	1	1	1	
	48Mb/s	エコノミー（タイプ２）	区域内専用	同一収容		121	242	121			1.06		1				
				異収容		121	242	121			1.06		2	2	1		
			県内市外専用			121	242	121			1.06		2	2	2	1	
			県間・接続専用	区域内		121	242	121			1.06		1	1	1		
				区域外		121	242	121			1.06		1	1	1	1	

サービス	品目	グレード	専用線形態		③速度換算係数						④保守換算係数	⑤アンバンドル別経由回数					
					MDF-SLM	SLM-CNE	CNE	CNE-CNE	CNE-POI	CNE-POI（接続装置）		MDF-SLM	SLM	SLM-CNE	CNE	CNE-CNE	CNE-POI	CNE-POI（接続装置）
	49Mb/s		区域内専用	同一収容		246	246	246			1.06		1					
				異収容		246	246	246			1.06		2	2	1			
			県内市外専用			246	246	246			1.06		2	2	2	1		
			県間・接続専用	区域内		246	246	246			1.06		1	1	1			
				区域外		246	246	246			1.06		1	1	1	1		
	49Mb/s	セカンド（タイプ１－１）	区域内専用	同一収容		184	246	184			1.00		1					
				異収容		184	246	184			1.00		2	2	1			
			県内市外専用			184	246	184			1.00		2	2	2	1		
			県間・接続専用	区域内		184	246	184			1.00		1	1	1			
				区域外		184	246	184			1.00		1	1	1	1		
	49Mb/s	セカンド（タイプ１－２）	区域内専用	同一収容		184	246	184			1.02		1	0	0	0		
				異収容		184	246	184			1.02		2	2	1	0		
			県内市外専用			184	246	184			1.02		2	2	2	1		
			県間・接続専用	区域内		184	246	184			1.02		1	1	1	0		
				区域外		184	246	184			1.02		1	1	1	1		
	49Mb/s	セカンド（タイプ２）	区域内専用	同一収容		184	246	184			1.06		1					
				異収容		184	246	184			1.06		2	2	1			
			県内市外専用			184	246	184			1.06		2	2	2	1		
			県間・接続専用	区域内		184	246	184			1.06		1	1	1			
				区域外		184	246	184			1.06		1	1	1	1		
	49Mb/s	エコノミー（タイプ１－１）	区域内専用	同一収容		123	246	123			1.00		1					
				異収容		123	246	123			1.00		2	2	1			
			県内市外専用			123	246	123			1.00		2	2	2	1		
			県間・接続専用	区域内		123	246	123			1.00		1	1	1			
				区域外		123	246	123			1.00		1	1	1	1		
	49Mb/s	エコノミー（タイプ１－２）	区域内専用	同一収容		123	246	123			1.02		1	0	0	0		
				異収容		123	246	123			1.02		2	2	1	0		
			県内市外専用			123	246	123			1.02		2	2	2	1		
			県間・接続専用	区域内		123	246	123			1.02		1	1	1	0		
				区域外		123	246	123			1.02		1	1	1	1		
	49Mb/s	エコノミー（タイプ２）	区域内専用	同一収容		123	246	123			1.06		1					
				異収容		123	246	123			1.06		2	2	1			
			県内市外専用			123	246	123			1.06		2	2	2	1		
			県間・接続専用	区域内		123	246	123			1.06		1	1	1			
				区域外		123	246	123			1.06		1	1	1	1		
	50Mb/s		区域内専用	同一収容		247	247	247			1.06		1					
				異収容		247	247	247			1.06		2	2	1			
			県内市外専用			247	247	247			1.06		2	2	2	1		
			県間・接続専用	区域内		247	247	247			1.06		1	1	1			
				区域外		247	247	247			1.06		1	1	1	1		
	50Mb/s	セカンド（タイプ１－１）	区域内専用	同一収容		186	247	186			1.00		1					
				異収容		186	247	186			1.00		2	2	1			
			県内市外専用			186	247	186			1.00		2	2	2	1		
			県間・接続専用	区域内		186	247	186			1.00		1	1	1			
				区域外		186	247	186			1.00		1	1	1	1		
	50Mb/s	セカンド（タイプ１－２）	区域内専用	同一収容		186	247	186			1.02		1	0	0	0		
				異収容		186	247	186			1.02		2	2	1	0		
			県内市外専用			186	247	186			1.02		2	2	2	1		
			県間・接続専用	区域内		186	247	186			1.02		1	1	1	0		
				区域外		186	247	186			1.02		1	1	1	1		
	50Mb/s	セカンド（タイプ２）	区域内専用	同一収容		186	247	186			1.06		1					
				異収容		186	247	186			1.06		2	2	1			
			県内市外専用			186	247	186			1.06		2	2	2	1		
			県間・接続専用	区域内		186	247	186			1.06		1	1	1			
				区域外		186	247	186			1.06		1	1	1	1		
	50Mb/s	エコノミー（タイプ１－１）	区域内専用	同一収容		124	247	124			1.00		1					
				異収容		124	247	124			1.00		2	2	1			
			県内市外専用			124	247	124			1.00		2	2	2	1		
			県間・接続専用	区域内		124	247	124			1.00		1	1	1			
				区域外		124	247	124			1.00		1	1	1	1		
	50Mb/s	エコノミー（タイプ１－２）	区域内専用	同一収容		124	247	124			1.02		1	0	0	0		
				異収容		124	247	124			1.02		2	2	1	0		
			県内市外専用			124	247	124			1.02		2	2	2	1		
			県間・接続専用	区域内		124	247	124			1.02		1	1	1	0		
				区域外		124	247	124			1.02		1	1	1	1		
	50Mb/s	エコノミー（タイプ２）	区域内専用	同一収容		124	247	124			1.06		1					
				異収容		124	247	124			1.06		2	2	1			
			県内市外専用			124	247	124			1.06		2	2	2	1		
			県間・接続専用	区域内		124	247	124			1.06		1	1	1			
				区域外		124	247	124			1.06		1	1	1	1		
	51Mb/s		区域内専用	同一収容		248	248	248			1.06		1					
				異収容		248	248	248			1.06		2	2	1			
			県内市外専用			248	248	248			1.06		2	2	2	1		
			県間・接続専用	区域内		248	248	248			1.06		1	1	1			
				区域外		248	248	248			1.06		1	1	1	1		
	51Mb/s	セカンド（タイプ１－１）	区域内専用	同一収容		187	248	187			1.00		1					
				異収容		187	248	187			1.00		2	2	1			
			県内市外専用			187	248	187			1.00		2	2	2	1		
			県間・接続専用	区域内		187	248	187			1.00		1	1	1			
				区域外		187	248	187			1.00		1	1	1	1		
	51Mb/s	セカンド（タイプ１－２）	区域内専用	同一収容		187	248	187			1.02		1	0	0	0		
				異収容		187	248	187			1.02		2	2	1	0		
			県内市外専用			187	248	187			1.02		2	2	2	1		
			県間・接続専用	区域内		187	248	187			1.02		1	1	1	0		
				区域外		187	248	187			1.02		1	1	1	1		
	51Mb/s	セカンド（タイプ２）	区域内専用	同一収容		187	248	187			1.06		1					
				異収容		187	248	187			1.06		2	2	1			
			県内市外専用			187	248	187			1.06		2	2	2	1		
			県間・接続専用	区域内		187	248	187			1.06		1	1	1			
				区域外		187	248	187			1.06		1	1	1	1		
	51Mb/s	エコノミー（タイプ１－１）	区域内専用	同一収容		124	248	124			1.00		1					
				異収容		124	248	124			1.00		2	2	1			
			県内市外専用			124	248	124			1.00		2	2	2	1		
			県間・接続専用	区域内		124	248	124			1.00		1	1	1			
				区域外		124	248	124			1.00		1	1	1	1		
	51Mb/s	エコノミー（タイプ１－２）	区域内専用	同一収容		124	248	124			1.02		1	0	0	0		
				異収容		124	248	124			1.02		2	2	1	0		
			県内市外専用			124	248	124			1.02		2	2	2	1		
			県間・接続専用	区域内		124	248	124			1.02		1	1	1	0		
				区域外		124	248	124			1.02		1	1	1	1		
	51Mb/s	エコノミー（タイプ２）	区域内専用	同一収容		124	248	124			1.06		1					
				異収容		124	248	124			1.06		2	2	1			
			県内市外専用			124	248	124			1.06		2	2	2	1		
			県間・接続専用	区域内		124	248	124			1.06		1	1	1			
				区域外		124	248	124			1.06		1	1	1	1		

サービス	品目	グレード	専用線形態		③速度換算係数						④保守換算係数	⑤アンバンドル別経由回数					
					MDF-SLM	SLM-CNE	CNE	CNE-CNE	CNE-POI	CNE-POI（接続装置）		MDF-SLM	SLM	SLM-CNE	CNE	CNE-CNE	CNE-POI	CNE-POI（接続装置）
	52Mb/s		区域内専用	同一収容		249	249	249			1.06		1					
				異収容		249	249	249			1.06		2	2	1			
			県内市外専用			249	249	249			1.06		2	2	2	1		
			県間・接続専用	区域内		249	249	249			1.06		1	1	1			
				区域外		249	249	249			1.06		1	1	1	1		
	52Mb/s	セカンド（タイプ１－１）	区域内専用	同一収容		188	249	188			1.00		1					
				異収容		188	249	188			1.00		2	2	1			
			県内市外専用			188	249	188			1.00		2	2	2	1		
			県間・接続専用	区域内		188	249	188			1.00		1	1	1			
				区域外		188	249	188			1.00		1	1	1	1		
	52Mb/s	セカンド（タイプ１－２）	区域内専用	同一収容		188	249	188			1.02		1	0	0	0		
				異収容		188	249	188			1.02		2	2	1	0		
			県内市外専用			188	249	188			1.02		2	2	2	1		
			県間・接続専用	区域内		188	249	188			1.02		1	1	1	0		
				区域外		188	249	188			1.02		1	1	1	1		
	52Mb/s	セカンド（タイプ２）	区域内専用	同一収容		188	249	188			1.06		1					
				異収容		188	249	188			1.06		2	2	1			
			県内市外専用			188	249	188			1.06		2	2	2	1		
			県間・接続専用	区域内		188	249	188			1.06		1	1	1			
				区域外		188	249	188			1.06		1	1	1	1		
	52Mb/s	エコノミー（タイプ１－１）	区域内専用	同一収容		124	249	124			1.00		1					
				異収容		124	249	124			1.00		2	2	1			
			県内市外専用			124	249	124			1.00		2	2	2	1		
			県間・接続専用	区域内		124	249	124			1.00		1	1	1			
				区域外		124	249	124			1.00		1	1	1	1		
	52Mb/s	エコノミー（タイプ１－２）	区域内専用	同一収容		124	249	124			1.02		1	0	0	0		
				異収容		124	249	124			1.02		2	2	1	0		
			県内市外専用			124	249	124			1.02		2	2	2	1		
			県間・接続専用	区域内		124	249	124			1.02		1	1	1	0		
				区域外		124	249	124			1.02		1	1	1	1		
	52Mb/s	エコノミー（タイプ２）	区域内専用	同一収容		124	249	124			1.06		1					
				異収容		124	249	124			1.06		2	2	1			
			県内市外専用			124	249	124			1.06		2	2	2	1		
			県間・接続専用	区域内		124	249	124			1.06		1	1	1			
				区域外		124	249	124			1.06		1	1	1	1		
	53Mb/s		区域内専用	同一収容		250	250	250			1.06		1					
				異収容		250	250	250			1.06		2	2	1			
			県内市外専用			250	250	250			1.06		2	2	2	1		
			県間・接続専用	区域内		250	250	250			1.06		1	1	1			
				区域外		250	250	250			1.06		1	1	1	1		
	53Mb/s	セカンド（タイプ１－１）	区域内専用	同一収容		189	250	189			1.00		1					
				異収容		189	250	189			1.00		2	2	1			
			県内市外専用			189	250	189			1.00		2	2	2	1		
			県間・接続専用	区域内		189	250	189			1.00		1	1	1			
				区域外		189	250	189			1.00		1	1	1	1		
	53Mb/s	セカンド（タイプ１－２）	区域内専用	同一収容		189	250	189			1.02		1	0	0	0		
				異収容		189	250	189			1.02		2	2	1	0		
			県内市外専用			189	250	189			1.02		2	2	2	1		
			県間・接続専用	区域内		189	250	189			1.02		1	1	1	0		
				区域外		189	250	189			1.02		1	1	1	1		
	53Mb/s	セカンド（タイプ２）	区域内専用	同一収容		189	250	189			1.06		1					
				異収容		189	250	189			1.06		2	2	1			
			県内市外専用			189	250	189			1.06		2	2	2	1		
			県間・接続専用	区域内		189	250	189			1.06		1	1	1			
				区域外		189	250	189			1.06		1	1	1	1		
	53Mb/s	エコノミー（タイプ１－１）	区域内専用	同一収容		125	250	125			1.00		1					
				異収容		125	250	125			1.00		2	2	1			
			県内市外専用			125	250	125			1.00		2	2	2	1		
			県間・接続専用	区域内		125	250	125			1.00		1	1	1			
				区域外		125	250	125			1.00		1	1	1	1		
	53Mb/s	エコノミー（タイプ１－２）	区域内専用	同一収容		125	250	125			1.02		1	0	0	0		
				異収容		125	250	125			1.02		2	2	1	0		
			県内市外専用			125	250	125			1.02		2	2	2	1		
			県間・接続専用	区域内		125	250	125			1.02		1	1	1	0		
				区域外		125	250	125			1.02		1	1	1	1		
	53Mb/s	エコノミー（タイプ２）	区域内専用	同一収容		125	250	125			1.06		1					
				異収容		125	250	125			1.06		2	2	1			
			県内市外専用			125	250	125			1.06		2	2	2	1		
			県間・接続専用	区域内		125	250	125			1.06		1	1	1			
				区域外		125	250	125			1.06		1	1	1	1		
	54Mb/s		区域内専用	同一収容		250	250	250			1.06		1					
				異収容		250	250	250			1.06		2	2	1			
			県内市外専用			250	250	250			1.06		2	2	2	1		
			県間・接続専用	区域内		250	250	250			1.06		1	1	1			
				区域外		250	250	250			1.06		1	1	1	1		
	54Mb/s	セカンド（タイプ１－１）	区域内専用	同一収容		190	250	190			1.00		1					
				異収容		190	250	190			1.00		2	2	1			
			県内市外専用			190	250	190			1.00		2	2	2	1		
			県間・接続専用	区域内		190	250	190			1.00		1	1	1			
				区域外		190	250	190			1.00		1	1	1	1		
	54Mb/s	セカンド（タイプ１－２）	区域内専用	同一収容		190	250	190			1.02		1	0	0	0		
				異収容		190	250	190			1.02		2	2	1	0		
			県内市外専用			190	250	190			1.02		2	2	2	1		
			県間・接続専用	区域内		190	250	190			1.02		1	1	1	0		
				区域外		190	250	190			1.02		1	1	1	1		
	54Mb/s	セカンド（タイプ２）	区域内専用	同一収容		190	250	190			1.06		1					
				異収容		190	250	190			1.06		2	2	1			
			県内市外専用			190	250	190			1.06		2	2	2	1		
			県間・接続専用	区域内		190	250	190			1.06		1	1	1			
				区域外		190	250	190			1.06		1	1	1	1		
	54Mb/s	エコノミー（タイプ１－１）	区域内専用	同一収容		125	250	125			1.00		1					
				異収容		125	250	125			1.00		2	2	1			
			県内市外専用			125	250	125			1.00		2	2	2	1		
			県間・接続専用	区域内		125	250	125			1.00		1	1	1			
				区域外		125	250	125			1.00		1	1	1	1		
	54Mb/s	エコノミー（タイプ１－２）	区域内専用	同一収容		125	250	125			1.02		1	0	0	0		
				異収容		125	250	125			1.02		2	2	1	0		
			県内市外専用			125	250	125			1.02		2	2	2	1		
			県間・接続専用	区域内		125	250	125			1.02		1	1	1	0		
				区域外		125	250	125			1.02		1	1	1	1		
	54Mb/s	エコノミー（タイプ２）	区域内専用	同一収容		125	250	125			1.06		1					
				異収容		125	250	125			1.06		2	2	1			
			県内市外専用			125	250	125			1.06		2	2	2	1		
			県間・接続専用	区域内		125	250	125			1.06		1	1	1			
				区域外		125	250	125			1.06		1	1	1	1		

サービス	品目	グレード	専用線形態		③速度換算係数						④保守換算係数	⑤アンバンドル別経由回数					
					MDF-SLM	SLM-CNE	CNE	CNE-CNE	CNE-POI	CNE-POI（接続装置）		MDF-SLM	SLM	SLM-CNE	CNE	CNE-CNE	CNE-POI	CNE-POI（接続装置）
	55Mb/s		区域内専用	同一収容		251	251	251			1.06		1					
				異収容		251	251	251			1.06		2	2	1			
			県内市外専用			251	251	251			1.06		2	2	2	1		
			県間・接続専用	区域内		251	251	251			1.06		1	1	1			
				区域外		251	251	251			1.06		1	1	1	1		
	55Mb/s	セカンド（タイプ１－１）	区域内専用	同一収容		191	251	191			1.00		1					
				異収容		191	251	191			1.00		2	2	1			
			県内市外専用			191	251	191			1.00		2	2	2	1		
			県間・接続専用	区域内		191	251	191			1.00		1	1	1			
				区域外		191	251	191			1.00		1	1	1	1		
	55Mb/s	セカンド（タイプ１－２）	区域内専用	同一収容		191	251	191			1.02		1	0	0	0		
				異収容		191	251	191			1.02		2	2	1	0		
			県内市外専用			191	251	191			1.02		2	2	2	1		
			県間・接続専用	区域内		191	251	191			1.02		1	1	1	0		
				区域外		191	251	191			1.02		1	1	1	1		
	55Mb/s	セカンド（タイプ２）	区域内専用	同一収容		191	251	191			1.06		1					
				異収容		191	251	191			1.06		2	2	1			
			県内市外専用			191	251	191			1.06		2	2	2	1		
			県間・接続専用	区域内		191	251	191			1.06		1	1	1			
				区域外		191	251	191			1.06		1	1	1	1		
	55Mb/s	エコノミー（タイプ１－１）	区域内専用	同一収容		126	251	126			1.00		1					
				異収容		126	251	126			1.00		2	2	1			
			県内市外専用			126	251	126			1.00		2	2	2	1		
			県間・接続専用	区域内		126	251	126			1.00		1	1	1			
				区域外		126	251	126			1.00		1	1	1	1		
	55Mb/s	エコノミー（タイプ１－２）	区域内専用	同一収容		126	251	126			1.02		1	0	0	0		
				異収容		126	251	126			1.02		2	2	1	0		
			県内市外専用			126	251	126			1.02		2	2	2	1		
			県間・接続専用	区域内		126	251	126			1.02		1	1	1	0		
				区域外		126	251	126			1.02		1	1	1	1		
	55Mb/s	エコノミー（タイプ２）	区域内専用	同一収容		126	251	126			1.06		1					
				異収容		126	251	126			1.06		2	2	1			
			県内市外専用			126	251	126			1.06		2	2	2	1		
			県間・接続専用	区域内		126	251	126			1.06		1	1	1			
				区域外		126	251	126			1.06		1	1	1	1		
	56Mb/s		区域内専用	同一収容		252	252	252			1.06		1					
				異収容		252	252	252			1.06		2	2	1			
			県内市外専用			252	252	252			1.06		2	2	2	1		
			県間・接続専用	区域内		252	252	252			1.06		1	1	1			
				区域外		252	252	252			1.06		1	1	1	1		
	56Mb/s	セカンド（タイプ１－１）	区域内専用	同一収容		192	252	192			1.00		1					
				異収容		192	252	192			1.00		2	2	1			
			県内市外専用			192	252	192			1.00		2	2	2	1		
			県間・接続専用	区域内		192	252	192			1.00		1	1	1			
				区域外		192	252	192			1.00		1	1	1	1		
	56Mb/s	セカンド（タイプ１－２）	区域内専用	同一収容		192	252	192			1.02		1	0	0	0		
				異収容		192	252	192			1.02		2	2	1	0		
			県内市外専用			192	252	192			1.02		2	2	2	1		
			県間・接続専用	区域内		192	252	192			1.02		1	1	1	0		
				区域外		192	252	192			1.02		1	1	1	1		
	56Mb/s	セカンド（タイプ２）	区域内専用	同一収容		192	252	192			1.06		1					
				異収容		192	252	192			1.06		2	2	1			
			県内市外専用			192	252	192			1.06		2	2	2	1		
			県間・接続専用	区域内		192	252	192			1.06		1	1	1			
				区域外		192	252	192			1.06		1	1	1	1		
	56Mb/s	エコノミー（タイプ１－１）	区域内専用	同一収容		126	252	126			1.00		1					
				異収容		126	252	126			1.00		2	2	1			
			県内市外専用			126	252	126			1.00		2	2	2	1		
			県間・接続専用	区域内		126	252	126			1.00		1	1	1			
				区域外		126	252	126			1.00		1	1	1	1		
	56Mb/s	エコノミー（タイプ１－２）	区域内専用	同一収容		126	252	126			1.02		1	0	0	0		
				異収容		126	252	126			1.02		2	2	1	0		
			県内市外専用			126	252	126			1.02		2	2	2	1		
			県間・接続専用	区域内		126	252	126			1.02		1	1	1	0		
				区域外		126	252	126			1.02		1	1	1	1		
	56Mb/s	エコノミー（タイプ２）	区域内専用	同一収容		126	252	126			1.06		1					
				異収容		126	252	126			1.06		2	2	1			
			県内市外専用			126	252	126			1.06		2	2	2	1		
			県間・接続専用	区域内		126	252	126			1.06		1	1	1			
				区域外		126	252	126			1.06		1	1	1	1		
	57Mb/s		区域内専用	同一収容		253	253	253			1.06		1					
				異収容		253	253	253			1.06		2	2	1			
			県内市外専用			253	253	253			1.06		2	2	2	1		
			県間・接続専用	区域内		253	253	253			1.06		1	1	1			
				区域外		253	253	253			1.06		1	1	1	1		
	57Mb/s	セカンド（タイプ１－１）	区域内専用	同一収容		193	253	193			1.00		1					
				異収容		193	253	193			1.00		2	2	1			
			県内市外専用			193	253	193			1.00		2	2	2	1		
			県間・接続専用	区域内		193	253	193			1.00		1	1	1			
				区域外		193	253	193			1.00		1	1	1	1		
	57Mb/s	セカンド（タイプ１－２）	区域内専用	同一収容		193	253	193			1.02		1	0	0	0		
				異収容		193	253	193			1.02		2	2	1	0		
			県内市外専用			193	253	193			1.02		2	2	2	1		
			県間・接続専用	区域内		193	253	193			1.02		1	1	1	0		
				区域外		193	253	193			1.02		1	1	1	1		
	57Mb/s	セカンド（タイプ２）	区域内専用	同一収容		193	253	193			1.06		1					
				異収容		193	253	193			1.06		2	2	1			
			県内市外専用			193	253	193			1.06		2	2	2	1		
			県間・接続専用	区域内		193	253	193			1.06		1	1	1			
				区域外		193	253	193			1.06		1	1	1	1		
	57Mb/s	エコノミー（タイプ１－１）	区域内専用	同一収容		126	253	126			1.00		1					
				異収容		126	253	126			1.00		2	2	1			
			県内市外専用			126	253	126			1.00		2	2	2	1		
			県間・接続専用	区域内		126	253	126			1.00		1	1	1			
				区域外		126	253	126			1.00		1	1	1	1		
	57Mb/s	エコノミー（タイプ１－２）	区域内専用	同一収容		126	253	126			1.02		1	0	0	0		
				異収容		126	253	126			1.02		2	2	1	0		
			県内市外専用			126	253	126			1.02		2	2	2	1		
			県間・接続専用	区域内		126	253	126			1.02		1	1	1	0		
				区域外		126	253	126			1.02		1	1	1	1		
	57Mb/s	エコノミー（タイプ２）	区域内専用	同一収容		126	253	126			1.06		1					
				異収容		126	253	126			1.06		2	2	1			
			県内市外専用			126	253	126			1.06		2	2	2	1		
			県間・接続専用	区域内		126	253	126			1.06		1	1	1			
				区域外		126	253	126			1.06		1	1	1	1		

サービス	品目	グレード	専用線形態		③速度換算係数						④保守換算係数	⑤アンバンドル別経由回数					
					MDF-SLM	SLM-CNE	CNE	CNE-CNE	CNE-POI	CNE-POI（接続装置）		MDF-SLM	SLM	SLM-CNE	CNE	CNE-CNE	CNE-POI	CNE-POI（接続装置）
	58Mb/s		区域内専用	同一収容		253	253	253			1.06		1				
				異収容		253	253	253			1.06		2	2	1		
			県内市外専用			253	253	253			1.06		2	2	2	1	
			県間・接続専用	区域内		253	253	253			1.06		1	1	1		
				区域外		253	253	253			1.06		1	1	1	1	
	58Mb/s	セカンド（タイプ１－１）	区域内専用	同一収容		194	253	194			1.00		1				
				異収容		194	253	194			1.00		2	2	1		
			県内市外専用			194	253	194			1.00		2	2	2	1	
			県間・接続専用	区域内		194	253	194			1.00		1	1	1		
				区域外		194	253	194			1.00		1	1	1	1	
	58Mb/s	セカンド（タイプ１－２）	区域内専用	同一収容		194	253	194			1.02		1	0	0	0	
				異収容		194	253	194			1.02		2	2	1	0	
			県内市外専用			194	253	194			1.02		2	2	2	1	
			県間・接続専用	区域内		194	253	194			1.02		1	1	1	0	
				区域外		194	253	194			1.02		1	1	1	1	
	58Mb/s	セカンド（タイプ２）	区域内専用	同一収容		194	253	194			1.06		1				
				異収容		194	253	194			1.06		2	2	1		
			県内市外専用			194	253	194			1.06		2	2	2	1	
			県間・接続専用	区域内		194	253	194			1.06		1	1	1		
				区域外		194	253	194			1.06		1	1	1	1	
	58Mb/s	エコノミー（タイプ１－１）	区域内専用	同一収容		127	253	127			1.00		1				
				異収容		127	253	127			1.00		2	2	1		
			県内市外専用			127	253	127			1.00		2	2	2	1	
			県間・接続専用	区域内		127	253	127			1.00		1	1	1		
				区域外		127	253	127			1.00		1	1	1	1	
	58Mb/s	エコノミー（タイプ１－２）	区域内専用	同一収容		127	253	127			1.02		1	0	0	0	
				異収容		127	253	127			1.02		2	2	1	0	
			県内市外専用			127	253	127			1.02		2	2	2	1	
			県間・接続専用	区域内		127	253	127			1.02		1	1	1	0	
				区域外		127	253	127			1.02		1	1	1	1	
	58Mb/s	エコノミー（タイプ２）	区域内専用	同一収容		127	253	127			1.06		1				
				異収容		127	253	127			1.06		2	2	1		
			県内市外専用			127	253	127			1.06		2	2	2	1	
			県間・接続専用	区域内		127	253	127			1.06		1	1	1		
				区域外		127	253	127			1.06		1	1	1	1	
	59Mb/s		区域内専用	同一収容		254	254	254			1.06		1				
				異収容		254	254	254			1.06		2	2	1		
			県内市外専用			254	254	254			1.06		2	2	2	1	
			県間・接続専用	区域内		254	254	254			1.06		1	1	1		
				区域外		254	254	254			1.06		1	1	1	1	
	59Mb/s	セカンド（タイプ１－１）	区域内専用	同一収容		195	254	195			1.00		1				
				異収容		195	254	195			1.00		2	2	1		
			県内市外専用			195	254	195			1.00		2	2	2	1	
			県間・接続専用	区域内		195	254	195			1.00		1	1	1		
				区域外		195	254	195			1.00		1	1	1	1	
	59Mb/s	セカンド（タイプ１－２）	区域内専用	同一収容		195	254	195			1.02		1	0	0	0	
				異収容		195	254	195			1.02		2	2	1	0	
			県内市外専用			195	254	195			1.02		2	2	2	1	
			県間・接続専用	区域内		195	254	195			1.02		1	1	1	0	
				区域外		195	254	195			1.02		1	1	1	1	
	59Mb/s	セカンド（タイプ２）	区域内専用	同一収容		195	254	195			1.06		1				
				異収容		195	254	195			1.06		2	2	1		
			県内市外専用			195	254	195			1.06		2	2	2	1	
			県間・接続専用	区域内		195	254	195			1.06		1	1	1		
				区域外		195	254	195			1.06		1	1	1	1	
	59Mb/s	エコノミー（タイプ１－１）	区域内専用	同一収容		127	254	127			1.00		1				
				異収容		127	254	127			1.00		2	2	1		
			県内市外専用			127	254	127			1.00		2	2	2	1	
			県間・接続専用	区域内		127	254	127			1.00		1	1	1		
				区域外		127	254	127			1.00		1	1	1	1	
	59Mb/s	エコノミー（タイプ１－２）	区域内専用	同一収容		127	254	127			1.02		1	0	0	0	
				異収容		127	254	127			1.02		2	2	1	0	
			県内市外専用			127	254	127			1.02		2	2	2	1	
			県間・接続専用	区域内		127	254	127			1.02		1	1	1	0	
				区域外		127	254	127			1.02		1	1	1	1	
	59Mb/s	エコノミー（タイプ２）	区域内専用	同一収容		127	254	127			1.06		1				
				異収容		127	254	127			1.06		2	2	1		
			県内市外専用			127	254	127			1.06		2	2	2	1	
			県間・接続専用	区域内		127	254	127			1.06		1	1	1		
				区域外		127	254	127			1.06		1	1	1	1	
	60Mb/s		区域内専用	同一収容		255	255	255			1.06		1				
				異収容		255	255	255			1.06		2	2	1		
			県内市外専用			255	255	255			1.06		2	2	2	1	
			県間・接続専用	区域内		255	255	255			1.06		1	1	1		
				区域外		255	255	255			1.06		1	1	1	1	
	60Mb/s	セカンド（タイプ１－１）	区域内専用	同一収容		196	255	196			1.00		1				
				異収容		196	255	196			1.00		2	2	1		
			県内市外専用			196	255	196			1.00		2	2	2	1	
			県間・接続専用	区域内		196	255	196			1.00		1	1	1		
				区域外		196	255	196			1.00		1	1	1	1	
	60Mb/s	セカンド（タイプ１－２）	区域内専用	同一収容		196	255	196			1.02		1	0	0	0	
				異収容		196	255	196			1.02		2	2	1	0	
			県内市外専用			196	255	196			1.02		2	2	2	1	
			県間・接続専用	区域内		196	255	196			1.02		1	1	1	0	
				区域外		196	255	196			1.02		1	1	1	1	
	60Mb/s	セカンド（タイプ２）	区域内専用	同一収容		196	255	196			1.06		1				
				異収容		196	255	196			1.06		2	2	1		
			県内市外専用			196	255	196			1.06		2	2	2	1	
			県間・接続専用	区域内		196	255	196			1.06		1	1	1		
				区域外		196	255	196			1.06		1	1	1	1	
	60Mb/s	エコノミー（タイプ１－１）	区域内専用	同一収容		128	255	128			1.00		1				
				異収容		128	255	128			1.00		2	2	1		
			県内市外専用			128	255	128			1.00		2	2	2	1	
			県間・接続専用	区域内		128	255	128			1.00		1	1	1		
				区域外		128	255	128			1.00		1	1	1	1	
	60Mb/s	エコノミー（タイプ１－２）	区域内専用	同一収容		128	255	128			1.02		1	0	0	0	
				異収容		128	255	128			1.02		2	2	1	0	
			県内市外専用			128	255	128			1.02		2	2	2	1	
			県間・接続専用	区域内		128	255	128			1.02		1	1	1	0	
				区域外		128	255	128			1.02		1	1	1	1	
	60Mb/s	エコノミー（タイプ２）	区域内専用	同一収容		128	255	128			1.06		1				
				異収容		128	255	128			1.06		2	2	1		
			県内市外専用			128	255	128			1.06		2	2	2	1	
			県間・接続専用	区域内		128	255	128			1.06		1	1	1		
				区域外		128	255	128			1.06		1	1	1	1	

サービス	品目	グレード	専用線形態		③速度換算係数						④保守換算係数	⑤アンバンドル別経由回数					
					MDF-SLM	SLM-CNE	CNE	CNE-CNE	CNE-POI	CNE-POI（接続装置）		MDF-SLM	SLM	SLM-CNE	CNE	CNE-CNE	CNE-POI	CNE-POI（接続装置）
	61Mb/s		区域内専用	同一収容		256	256	256			1.06		1				
				異収容		256	256	256			1.06		2	2	1		
			県内市外専用			256	256	256			1.06		2	2	2	1	
			県間・接続専用	区域内		256	256	256			1.06		1	1	1		
				区域外		256	256	256			1.06		1	1	1	1	
	61Mb/s	セカンド（タイプ１－１）	区域内専用	同一収容		197	256	197			1.00		1				
				異収容		197	256	197			1.00		2	2	1		
			県内市外専用			197	256	197			1.00		2	2	2	1	
			県間・接続専用	区域内		197	256	197			1.00		1	1	1		
				区域外		197	256	197			1.00		1	1	1	1	
	61Mb/s	セカンド（タイプ１－２）	区域内専用	同一収容		197	256	197			1.02		1	0	0	0	
				異収容		197	256	197			1.02		2	2	1	0	
			県内市外専用			197	256	197			1.02		2	2	2	1	
			県間・接続専用	区域内		197	256	197			1.02		1	1	1	0	
				区域外		197	256	197			1.02		1	1	1	1	
	61Mb/s	セカンド（タイプ２）	区域内専用	同一収容		197	256	197			1.06		1				
				異収容		197	256	197			1.06		2	2	1		
			県内市外専用			197	256	197			1.06		2	2	2	1	
			県間・接続専用	区域内		197	256	197			1.06		1	1	1		
				区域外		197	256	197			1.06		1	1	1	1	
	61Mb/s	エコノミー（タイプ１－１）	区域内専用	同一収容		128	256	128			1.00		1				
				異収容		128	256	128			1.00		2	2	1		
			県内市外専用			128	256	128			1.00		2	2	2	1	
			県間・接続専用	区域内		128	256	128			1.00		1	1	1		
				区域外		128	256	128			1.00		1	1	1	1	
	61Mb/s	エコノミー（タイプ１－２）	区域内専用	同一収容		128	256	128			1.02		1	0	0	0	
				異収容		128	256	128			1.02		2	2	1	0	
			県内市外専用			128	256	128			1.02		2	2	2	1	
			県間・接続専用	区域内		128	256	128			1.02		1	1	1	0	
				区域外		128	256	128			1.02		1	1	1	1	
	61Mb/s	エコノミー（タイプ２）	区域内専用	同一収容		128	256	128			1.06		1				
				異収容		128	256	128			1.06		2	2	1		
			県内市外専用			128	256	128			1.06		2	2	2	1	
			県間・接続専用	区域内		128	256	128			1.06		1	1	1		
				区域外		128	256	128			1.06		1	1	1	1	
	62Mb/s		区域内専用	同一収容		257	257	257			1.06		1				
				異収容		257	257	257			1.06		2	2	1		
			県内市外専用			257	257	257			1.06		2	2	2	1	
			県間・接続専用	区域内		257	257	257			1.06		1	1	1		
				区域外		257	257	257			1.06		1	1	1	1	
	62Mb/s	セカンド（タイプ１－１）	区域内専用	同一収容		198	257	198			1.00		1				
				異収容		198	257	198			1.00		2	2	1		
			県内市外専用			198	257	198			1.00		2	2	2	1	
			県間・接続専用	区域内		198	257	198			1.00		1	1	1		
				区域外		198	257	198			1.00		1	1	1	1	
	62Mb/s	セカンド（タイプ１－２）	区域内専用	同一収容		198	257	198			1.02		1	0	0	0	
				異収容		198	257	198			1.02		2	2	1	0	
			県内市外専用			198	257	198			1.02		2	2	2	1	
			県間・接続専用	区域内		198	257	198			1.02		1	1	1	0	
				区域外		198	257	198			1.02		1	1	1	1	
	62Mb/s	セカンド（タイプ２）	区域内専用	同一収容		198	257	198			1.06		1				
				異収容		198	257	198			1.06		2	2	1		
			県内市外専用			198	257	198			1.06		2	2	2	1	
			県間・接続専用	区域内		198	257	198			1.06		1	1	1		
				区域外		198	257	198			1.06		1	1	1	1	
	62Mb/s	エコノミー（タイプ１－１）	区域内専用	同一収容		128	257	128			1.00		1				
				異収容		128	257	128			1.00		2	2	1		
			県内市外専用			128	257	128			1.00		2	2	2	1	
			県間・接続専用	区域内		128	257	128			1.00		1	1	1		
				区域外		128	257	128			1.00		1	1	1	1	
	62Mb/s	エコノミー（タイプ１－２）	区域内専用	同一収容		128	257	128			1.02		1	0	0	0	
				異収容		128	257	128			1.02		2	2	1	0	
			県内市外専用			128	257	128			1.02		2	2	2	1	
			県間・接続専用	区域内		128	257	128			1.02		1	1	1	0	
				区域外		128	257	128			1.02		1	1	1	1	
	62Mb/s	エコノミー（タイプ２）	区域内専用	同一収容		128	257	128			1.06		1				
				異収容		128	257	128			1.06		2	2	1		
			県内市外専用			128	257	128			1.06		2	2	2	1	
			県間・接続専用	区域内		128	257	128			1.06		1	1	1		
				区域外		128	257	128			1.06		1	1	1	1	
	63Mb/s		区域内専用	同一収容		257	257	257			1.06		1				
				異収容		257	257	257			1.06		2	2	1		
			県内市外専用			257	257	257			1.06		2	2	2	1	
			県間・接続専用	区域内		257	257	257			1.06		1	1	1		
				区域外		257	257	257			1.06		1	1	1	1	
	63Mb/s	セカンド（タイプ１－１）	区域内専用	同一収容		199	257	199			1.00		1				
				異収容		199	257	199			1.00		2	2	1		
			県内市外専用			199	257	199			1.00		2	2	2	1	
			県間・接続専用	区域内		199	257	199			1.00		1	1	1		
				区域外		199	257	199			1.00		1	1	1	1	
	63Mb/s	セカンド（タイプ１－２）	区域内専用	同一収容		199	257	199			1.02		1	0	0	0	
				異収容		199	257	199			1.02		2	2	1	0	
			県内市外専用			199	257	199			1.02		2	2	2	1	
			県間・接続専用	区域内		199	257	199			1.02		1	1	1	0	
				区域外		199	257	199			1.02		1	1	1	1	
	63Mb/s	セカンド（タイプ２）	区域内専用	同一収容		199	257	199			1.06		1				
				異収容		199	257	199			1.06		2	2	1		
			県内市外専用			199	257	199			1.06		2	2	2	1	
			県間・接続専用	区域内		199	257	199			1.06		1	1	1		
				区域外		199	257	199			1.06		1	1	1	1	
	63Mb/s	エコノミー（タイプ１－１）	区域内専用	同一収容		129	257	129			1.00		1				
				異収容		129	257	129			1.00		2	2	1		
			県内市外専用			129	257	129			1.00		2	2	2	1	
			県間・接続専用	区域内		129	257	129			1.00		1	1	1		
				区域外		129	257	129			1.00		1	1	1	1	
	63Mb/s	エコノミー（タイプ１－２）	区域内専用	同一収容		129	257	129			1.02		1	0	0	0	
				異収容		129	257	129			1.02		2	2	1	0	
			県内市外専用			129	257	129			1.02		2	2	2	1	
			県間・接続専用	区域内		129	257	129			1.02		1	1	1	0	
				区域外		129	257	129			1.02		1	1	1	1	
	63Mb/s	エコノミー（タイプ２）	区域内専用	同一収容		129	257	129			1.06		1				
				異収容		129	257	129			1.06		2	2	1		
			県内市外専用			129	257	129			1.06		2	2	2	1	
			県間・接続専用	区域内		129	257	129			1.06		1	1	1		
				区域外		129	257	129			1.06		1	1	1	1	

サービス	品目	グレード	専用線形態		③速度換算係数						④保守換算係数	⑤アンバンドル別経由回数					
					MDF～SLM	SLM～CNE	CNE	CNE～CNE	CNE～POI	CNE～POI（接続装置）		MDF～SLM	SLM	SLM～CNE	CNE	CNE～CNE	CNE～POI	CNE～POI（接続装置）
	64Mb/s		区域内専用	同一収容		258	258	258			1.06		1				
				異収容		258	258	258			1.06		2	2	1		
			県内市外専用			258	258	258			1.06		2	2	2	1	
			県間・接続専用	区域内		258	258	258			1.06		1	1	1		
				区域外		258	258	258			1.06		1	1	1	1	
	64Mb/s	セカンド（タイプ１－１）	区域内専用	同一収容		200	258	200			1.00		1				
				異収容		200	258	200			1.00		2	2	1		
			県内市外専用			200	258	200			1.00		2	2	2	1	
			県間・接続専用	区域内		200	258	200			1.00		1	1	1		
				区域外		200	258	200			1.00		1	1	1	1	
	64Mb/s	セカンド（タイプ１－２）	区域内専用	同一収容		200	258	200			1.02		1	0	0	0	
				異収容		200	258	200			1.02		2	2	1	0	
			県内市外専用			200	258	200			1.02		2	2	2	1	
			県間・接続専用	区域内		200	258	200			1.02		1	1	1	0	
				区域外		200	258	200			1.02		1	1	1	1	
	64Mb/s	セカンド（タイプ２）	区域内専用	同一収容		200	258	200			1.06		1				
				異収容		200	258	200			1.06		2	2	1		
			県内市外専用			200	258	200			1.06		2	2	2	1	
			県間・接続専用	区域内		200	258	200			1.06		1	1	1		
				区域外		200	258	200			1.06		1	1	1	1	
	64Mb/s	エコノミー（タイプ１－１）	区域内専用	同一収容		129	258	129			1.00		1				
				異収容		129	258	129			1.00		2	2	1		
			県内市外専用			129	258	129			1.00		2	2	2	1	
			県間・接続専用	区域内		129	258	129			1.00		1	1	1		
				区域外		129	258	129			1.00		1	1	1	1	
	64Mb/s	エコノミー（タイプ１－２）	区域内専用	同一収容		129	258	129			1.02		1	0	0	0	
				異収容		129	258	129			1.02		2	2	1	0	
			県内市外専用			129	258	129			1.02		2	2	2	1	
			県間・接続専用	区域内		129	258	129			1.02		1	1	1	0	
				区域外		129	258	129			1.02		1	1	1	1	
	64Mb/s	エコノミー（タイプ２）	区域内専用	同一収容		129	258	129			1.06		1				
				異収容		129	258	129			1.06		2	2	1		
			県内市外専用			129	258	129			1.06		2	2	2	1	
			県間・接続専用	区域内		129	258	129			1.06		1	1	1		
				区域外		129	258	129			1.06		1	1	1	1	
	65Mb/s		区域内専用	同一収容		259	259	259			1.06		1				
				異収容		259	259	259			1.06		2	2	1		
			県内市外専用			259	259	259			1.06		2	2	2	1	
			県間・接続専用	区域内		259	259	259			1.06		1	1	1		
				区域外		259	259	259			1.06		1	1	1	1	
	65Mb/s	セカンド（タイプ１－１）	区域内専用	同一収容		201	259	201			1.00		1				
				異収容		201	259	201			1.00		2	2	1		
			県内市外専用			201	259	201			1.00		2	2	2	1	
			県間・接続専用	区域内		201	259	201			1.00		1	1	1		
				区域外		201	259	201			1.00		1	1	1	1	
	65Mb/s	セカンド（タイプ１－２）	区域内専用	同一収容		201	259	201			1.02		1	0	0	0	
				異収容		201	259	201			1.02		2	2	1	0	
			県内市外専用			201	259	201			1.02		2	2	2	1	
			県間・接続専用	区域内		201	259	201			1.02		1	1	1	0	
				区域外		201	259	201			1.02		1	1	1	1	
	65Mb/s	セカンド（タイプ２）	区域内専用	同一収容		201	259	201			1.06		1				
				異収容		201	259	201			1.06		2	2	1		
			県内市外専用			201	259	201			1.06		2	2	2	1	
			県間・接続専用	区域内		201	259	201			1.06		1	1	1		
				区域外		201	259	201			1.06		1	1	1	1	
	65Mb/s	エコノミー（タイプ１－１）	区域内専用	同一収容		130	259	130			1.00		1				
				異収容		130	259	130			1.00		2	2	1		
			県内市外専用			130	259	130			1.00		2	2	2	1	
			県間・接続専用	区域内		130	259	130			1.00		1	1	1		
				区域外		130	259	130			1.00		1	1	1	1	
	65Mb/s	エコノミー（タイプ１－２）	区域内専用	同一収容		130	259	130			1.02		1	0	0	0	
				異収容		130	259	130			1.02		2	2	1	0	
			県内市外専用			130	259	130			1.02		2	2	2	1	
			県間・接続専用	区域内		130	259	130			1.02		1	1	1	0	
				区域外		130	259	130			1.02		1	1	1	1	
	65Mb/s	エコノミー（タイプ２）	区域内専用	同一収容		130	259	130			1.06		1				
				異収容		130	259	130			1.06		2	2	1		
			県内市外専用			130	259	130			1.06		2	2	2	1	
			県間・接続専用	区域内		130	259	130			1.06		1	1	1		
				区域外		130	259	130			1.06		1	1	1	1	
	66Mb/s		区域内専用	同一収容		260	260	260			1.06		1				
				異収容		260	260	260			1.06		2	2	1		
			県内市外専用			260	260	260			1.06		2	2	2	1	
			県間・接続専用	区域内		260	260	260			1.06		1	1	1		
				区域外		260	260	260			1.06		1	1	1	1	
	66Mb/s	セカンド（タイプ１－１）	区域内専用	同一収容		202	260	202			1.00		1				
				異収容		202	260	202			1.00		2	2	1		
			県内市外専用			202	260	202			1.00		2	2	2	1	
			県間・接続専用	区域内		202	260	202			1.00		1	1	1		
				区域外		202	260	202			1.00		1	1	1	1	
	66Mb/s	セカンド（タイプ１－２）	区域内専用	同一収容		202	260	202			1.02		1	0	0	0	
				異収容		202	260	202			1.02		2	2	1	0	
			県内市外専用			202	260	202			1.02		2	2	2	1	
			県間・接続専用	区域内		202	260	202			1.02		1	1	1	0	
				区域外		202	260	202			1.02		1	1	1	1	
	66Mb/s	セカンド（タイプ２）	区域内専用	同一収容		202	260	202			1.06		1				
				異収容		202	260	202			1.06		2	2	1		
			県内市外専用			202	260	202			1.06		2	2	2	1	
			県間・接続専用	区域内		202	260	202			1.06		1	1	1		
				区域外		202	260	202			1.06		1	1	1	1	
	66Mb/s	エコノミー（タイプ１－１）	区域内専用	同一収容		130	260	130			1.00		1				
				異収容		130	260	130			1.00		2	2	1		
			県内市外専用			130	260	130			1.00		2	2	2	1	
			県間・接続専用	区域内		130	260	130			1.00		1	1	1		
				区域外		130	260	130			1.00		1	1	1	1	
	66Mb/s	エコノミー（タイプ１－２）	区域内専用	同一収容		130	260	130			1.02		1	0	0	0	
				異収容		130	260	130			1.02		2	2	1	0	
			県内市外専用			130	260	130			1.02		2	2	2	1	
			県間・接続専用	区域内		130	260	130			1.02		1	1	1	0	
				区域外		130	260	130			1.02		1	1	1	1	
	66Mb/s	エコノミー（タイプ２）	区域内専用	同一収容		130	260	130			1.06		1				
				異収容		130	260	130			1.06		2	2	1		
			県内市外専用			130	260	130			1.06		2	2	2	1	
			県間・接続専用	区域内		130	260	130			1.06		1	1	1		
				区域外		130	260	130			1.06		1	1	1	1	

サービス	品目	グレード	専用線形態		③速度換算係数						④保守換算係数	⑤アンバンドル別経由回数					
					MDF-SLM	SLM-CNE	CNE	CNE-CNE	CNE-POI	CNE-POI（接続装置）		MDF-SLM	SLM	SLM-CNE	CNE	CNE-CNE	CNE-POI	CNE-POI（接続装置）
	67Mb/s		区域内専用	同一収容		260	260	260			1.06		1				
				異収容		260	260	260			1.06		2	2	1		
			県内市外専用			260	260	260			1.06		2	2	2	1	
			県間・接続専用	区域内		260	260	260			1.06		1	1	1		
				区域外		260	260	260			1.06		1	1	1	1	
	67Mb/s	セカンド（タイプ1－1）	区域内専用	同一収容		203	260	203			1.00		1				
				異収容		203	260	203			1.00		2	2	1		
			県内市外専用			203	260	203			1.00		2	2	2	1	
			県間・接続専用	区域内		203	260	203			1.00		1	1	1		
				区域外		203	260	203			1.00		1	1	1	1	
	67Mb/s	セカンド（タイプ1－2）	区域内専用	同一収容		203	260	203			1.02		1	0	0	0	
				異収容		203	260	203			1.02		2	2	1	0	
			県内市外専用			203	260	203			1.02		2	2	2	1	
			県間・接続専用	区域内		203	260	203			1.02		1	1	1	0	
				区域外		203	260	203			1.02		1	1	1	1	
	67Mb/s	セカンド（タイプ2）	区域内専用	同一収容		203	260	203			1.06		1				
				異収容		203	260	203			1.06		2	2	1		
			県内市外専用			203	260	203			1.06		2	2	2	1	
			県間・接続専用	区域内		203	260	203			1.06		1	1	1		
				区域外		203	260	203			1.06		1	1	1	1	
	67Mb/s	エコノミー（タイプ1－1）	区域内専用	同一収容		130	260	130			1.00		1				
				異収容		130	260	130			1.00		2	2	1		
			県内市外専用			130	260	130			1.00		2	2	2	1	
			県間・接続専用	区域内		130	260	130			1.00		1	1	1		
				区域外		130	260	130			1.00		1	1	1	1	
	67Mb/s	エコノミー（タイプ1－2）	区域内専用	同一収容		130	260	130			1.02		1	0	0	0	
				異収容		130	260	130			1.02		2	2	1	0	
			県内市外専用			130	260	130			1.02		2	2	2	1	
			県間・接続専用	区域内		130	260	130			1.02		1	1	1	0	
				区域外		130	260	130			1.02		1	1	1	1	
	67Mb/s	エコノミー（タイプ2）	区域内専用	同一収容		130	260	130			1.06		1				
				異収容		130	260	130			1.06		2	2	1		
			県内市外専用			130	260	130			1.06		2	2	2	1	
			県間・接続専用	区域内		130	260	130			1.06		1	1	1		
				区域外		130	260	130			1.06		1	1	1	1	
	68Mb/s		区域内専用	同一収容		261	261	261			1.06		1				
				異収容		261	261	261			1.06		2	2	1		
			県内市外専用			261	261	261			1.06		2	2	2	1	
			県間・接続専用	区域内		261	261	261			1.06		1	1	1		
				区域外		261	261	261			1.06		1	1	1	1	
	68Mb/s	セカンド（タイプ1－1）	区域内専用	同一収容		204	261	204			1.00		1				
				異収容		204	261	204			1.00		2	2	1		
			県内市外専用			204	261	204			1.00		2	2	2	1	
			県間・接続専用	区域内		204	261	204			1.00		1	1	1		
				区域外		204	261	204			1.00		1	1	1	1	
	68Mb/s	セカンド（タイプ1－2）	区域内専用	同一収容		204	261	204			1.02		1	0	0	0	
				異収容		204	261	204			1.02		2	2	1	0	
			県内市外専用			204	261	204			1.02		2	2	2	1	
			県間・接続専用	区域内		204	261	204			1.02		1	1	1	0	
				区域外		204	261	204			1.02		1	1	1	1	
	68Mb/s	セカンド（タイプ2）	区域内専用	同一収容		204	261	204			1.06		1				
				異収容		204	261	204			1.06		2	2	1		
			県内市外専用			204	261	204			1.06		2	2	2	1	
			県間・接続専用	区域内		204	261	204			1.06		1	1	1		
				区域外		204	261	204			1.06		1	1	1	1	
	68Mb/s	エコノミー（タイプ1－1）	区域内専用	同一収容		131	261	131			1.00		1				
				異収容		131	261	131			1.00		2	2	1		
			県内市外専用			131	261	131			1.00		2	2	2	1	
			県間・接続専用	区域内		131	261	131			1.00		1	1	1		
				区域外		131	261	131			1.00		1	1	1	1	
	68Mb/s	エコノミー（タイプ1－2）	区域内専用	同一収容		131	261	131			1.02		1	0	0	0	
				異収容		131	261	131			1.02		2	2	1	0	
			県内市外専用			131	261	131			1.02		2	2	2	1	
			県間・接続専用	区域内		131	261	131			1.02		1	1	1	0	
				区域外		131	261	131			1.02		1	1	1	1	
	68Mb/s	エコノミー（タイプ2）	区域内専用	同一収容		131	261	131			1.06		1				
				異収容		131	261	131			1.06		2	2	1		
			県内市外専用			131	261	131			1.06		2	2	2	1	
			県間・接続専用	区域内		131	261	131			1.06		1	1	1		
				区域外		131	261	131			1.06		1	1	1	1	
	69Mb/s		区域内専用	同一収容		262	262	262			1.06		1				
				異収容		262	262	262			1.06		2	2	1		
			県内市外専用			262	262	262			1.06		2	2	2	1	
			県間・接続専用	区域内		262	262	262			1.06		1	1	1		
				区域外		262	262	262			1.06		1	1	1	1	
	69Mb/s	セカンド（タイプ1－1）	区域内専用	同一収容		205	262	205			1.00		1				
				異収容		205	262	205			1.00		2	2	1		
			県内市外専用			205	262	205			1.00		2	2	2	1	
			県間・接続専用	区域内		205	262	205			1.00		1	1	1		
				区域外		205	262	205			1.00		1	1	1	1	
	69Mb/s	セカンド（タイプ1－2）	区域内専用	同一収容		205	262	205			1.02		1	0	0	0	
				異収容		205	262	205			1.02		2	2	1	0	
			県内市外専用			205	262	205			1.02		2	2	2	1	
			県間・接続専用	区域内		205	262	205			1.02		1	1	1	0	
				区域外		205	262	205			1.02		1	1	1	1	
	69Mb/s	セカンド（タイプ2）	区域内専用	同一収容		205	262	205			1.06		1				
				異収容		205	262	205			1.06		2	2	1		
			県内市外専用			205	262	205			1.06		2	2	2	1	
			県間・接続専用	区域内		205	262	205			1.06		1	1	1		
				区域外		205	262	205			1.06		1	1	1	1	
	69Mb/s	エコノミー（タイプ1－1）	区域内専用	同一収容		131	262	131			1.00		1				
				異収容		131	262	131			1.00		2	2	1		
			県内市外専用			131	262	131			1.00		2	2	2	1	
			県間・接続専用	区域内		131	262	131			1.00		1	1	1		
				区域外		131	262	131			1.00		1	1	1	1	
	69Mb/s	エコノミー（タイプ1－2）	区域内専用	同一収容		131	262	131			1.02		1	0	0	0	
				異収容		131	262	131			1.02		2	2	1	0	
			県内市外専用			131	262	131			1.02		2	2	2	1	
			県間・接続専用	区域内		131	262	131			1.02		1	1	1	0	
				区域外		131	262	131			1.02		1	1	1	1	
	69Mb/s	エコノミー（タイプ2）	区域内専用	同一収容		131	262	131			1.06		1				
				異収容		131	262	131			1.06		2	2	1		
			県内市外専用			131	262	131			1.06		2	2	2	1	
			県間・接続専用	区域内		131	262	131			1.06		1	1	1		
				区域外		131	262	131			1.06		1	1	1	1	

サービス	品目	グレード	専用線形態		③速度換算係数						④保守換算係数	⑤アンバンドル別経由回数					
					MDF-SLM	SLM-CNE	CNE	CNE-CNE	CNE-POI	CNE-POI（接続装置）		MDF-SLM	SLM	SLM-CNE	CNE	CNE-CNE	CNE-POI	CNE-POI（接続装置）
	70Mb/s		区域内専用	同一収容		263	263	263			1.06		1					
				異収容		263	263	263			1.06		2	2	1			
			県内市外専用			263	263	263			1.06		2	2	2	1		
			県間・接続専用	区域内		263	263	263			1.06		1	1	1			
				区域外		263	263	263			1.06		1	1	1	1		
	70Mb/s	セカンド（タイプ１－１）	区域内専用	同一収容		206	263	206			1.00		1					
				異収容		206	263	206			1.00		2	2	1			
			県内市外専用			206	263	206			1.00		2	2	2	1		
			県間・接続専用	区域内		206	263	206			1.00		1	1	1			
				区域外		206	263	206			1.00		1	1	1	1		
	70Mb/s	セカンド（タイプ１－２）	区域内専用	同一収容		206	263	206			1.02		1	0	0	0		
				異収容		206	263	206			1.02		2	2	1	0		
			県内市外専用			206	263	206			1.02		2	2	2	1		
			県間・接続専用	区域内		206	263	206			1.02		1	1	1	0		
				区域外		206	263	206			1.02		1	1	1	1		
	70Mb/s	セカンド（タイプ２）	区域内専用	同一収容		206	263	206			1.06		1					
				異収容		206	263	206			1.06		2	2	1			
			県内市外専用			206	263	206			1.06		2	2	2	1		
			県間・接続専用	区域内		206	263	206			1.06		1	1	1			
				区域外		206	263	206			1.06		1	1	1	1		
	70Mb/s	エコノミー（タイプ１－１）	区域内専用	同一収容		131	263	131			1.00		1					
				異収容		131	263	131			1.00		2	2	1			
			県内市外専用			131	263	131			1.00		2	2	2	1		
			県間・接続専用	区域内		131	263	131			1.00		1	1	1			
				区域外		131	263	131			1.00		1	1	1	1		
	70Mb/s	エコノミー（タイプ１－２）	区域内専用	同一収容		131	263	131			1.02		1	0	0	0		
				異収容		131	263	131			1.02		2	2	1	0		
			県内市外専用			131	263	131			1.02		2	2	2	1		
			県間・接続専用	区域内		131	263	131			1.02		1	1	1	0		
				区域外		131	263	131			1.02		1	1	1	1		
	70Mb/s	エコノミー（タイプ２）	区域内専用	同一収容		131	263	131			1.06		1					
				異収容		131	263	131			1.06		2	2	1			
			県内市外専用			131	263	131			1.06		2	2	2	1		
			県間・接続専用	区域内		131	263	131			1.06		1	1	1			
				区域外		131	263	131			1.06		1	1	1	1		
	71Mb/s		区域内専用	同一収容		264	264	264			1.06		1					
				異収容		264	264	264			1.06		2	2	1			
			県内市外専用			264	264	264			1.06		2	2	2	1		
			県間・接続専用	区域内		264	264	264			1.06		1	1	1			
				区域外		264	264	264			1.06		1	1	1	1		
	71Mb/s	セカンド（タイプ１－１）	区域内専用	同一収容		207	264	207			1.00		1					
				異収容		207	264	207			1.00		2	2	1			
			県内市外専用			207	264	207			1.00		2	2	2	1		
			県間・接続専用	区域内		207	264	207			1.00		1	1	1			
				区域外		207	264	207			1.00		1	1	1	1		
	71Mb/s	セカンド（タイプ１－２）	区域内専用	同一収容		207	264	207			1.02		1	0	0	0		
				異収容		207	264	207			1.02		2	2	1	0		
			県内市外専用			207	264	207			1.02		2	2	2	1		
			県間・接続専用	区域内		207	264	207			1.02		1	1	1	0		
				区域外		207	264	207			1.02		1	1	1	1		
	71Mb/s	セカンド（タイプ２）	区域内専用	同一収容		207	264	207			1.06		1					
				異収容		207	264	207			1.06		2	2	1			
			県内市外専用			207	264	207			1.06		2	2	2	1		
			県間・接続専用	区域内		207	264	207			1.06		1	1	1			
				区域外		207	264	207			1.06		1	1	1	1		
	71Mb/s	エコノミー（タイプ１－１）	区域内専用	同一収容		132	264	132			1.00		1					
				異収容		132	264	132			1.00		2	2	1			
			県内市外専用			132	264	132			1.00		2	2	2	1		
			県間・接続専用	区域内		132	264	132			1.00		1	1	1			
				区域外		132	264	132			1.00		1	1	1	1		
	71Mb/s	エコノミー（タイプ１－２）	区域内専用	同一収容		132	264	132			1.02		1	0	0	0		
				異収容		132	264	132			1.02		2	2	1	0		
			県内市外専用			132	264	132			1.02		2	2	2	1		
			県間・接続専用	区域内		132	264	132			1.02		1	1	1	0		
				区域外		132	264	132			1.02		1	1	1	1		
	71Mb/s	エコノミー（タイプ２）	区域内専用	同一収容		132	264	132			1.06		1					
				異収容		132	264	132			1.06		2	2	1			
			県内市外専用			132	264	132			1.06		2	2	2	1		
			県間・接続専用	区域内		132	264	132			1.06		1	1	1			
				区域外		132	264	132			1.06		1	1	1	1		
	72Mb/s		区域内専用	同一収容		264	264	264			1.06		1					
				異収容		264	264	264			1.06		2	2	1			
			県内市外専用			264	264	264			1.06		2	2	2	1		
			県間・接続専用	区域内		264	264	264			1.06		1	1	1			
				区域外		264	264	264			1.06		1	1	1	1		
	72Mb/s	セカンド（タイプ１－１）	区域内専用	同一収容		208	264	208			1.00		1					
				異収容		208	264	208			1.00		2	2	1			
			県内市外専用			208	264	208			1.00		2	2	2	1		
			県間・接続専用	区域内		208	264	208			1.00		1	1	1			
				区域外		208	264	208			1.00		1	1	1	1		
	72Mb/s	セカンド（タイプ１－２）	区域内専用	同一収容		208	264	208			1.02		1	0	0	0		
				異収容		208	264	208			1.02		2	2	1	0		
			県内市外専用			208	264	208			1.02		2	2	2	1		
			県間・接続専用	区域内		208	264	208			1.02		1	1	1	0		
				区域外		208	264	208			1.02		1	1	1	1		
	72Mb/s	セカンド（タイプ２）	区域内専用	同一収容		208	264	208			1.06		1					
				異収容		208	264	208			1.06		2	2	1			
			県内市外専用			208	264	208			1.06		2	2	2	1		
			県間・接続専用	区域内		208	264	208			1.06		1	1	1			
				区域外		208	264	208			1.06		1	1	1	1		
	72Mb/s	エコノミー（タイプ１－１）	区域内専用	同一収容		132	264	132			1.00		1					
				異収容		132	264	132			1.00		2	2	1			
			県内市外専用			132	264	132			1.00		2	2	2	1		
			県間・接続専用	区域内		132	264	132			1.00		1	1	1			
				区域外		132	264	132			1.00		1	1	1	1		
	72Mb/s	エコノミー（タイプ１－２）	区域内専用	同一収容		132	264	132			1.02		1	0	0	0		
				異収容		132	264	132			1.02		2	2	1	0		
			県内市外専用			132	264	132			1.02		2	2	2	1		
			県間・接続専用	区域内		132	264	132			1.02		1	1	1	0		
				区域外		132	264	132			1.02		1	1	1	1		
	72Mb/s	エコノミー（タイプ２）	区域内専用	同一収容		132	264	132			1.06		1					
				異収容		132	264	132			1.06		2	2	1			
			県内市外専用			132	264	132			1.06		2	2	2	1		
			県間・接続専用	区域内		132	264	132			1.06		1	1	1			
				区域外		132	264	132			1.06		1	1	1	1		

サービス	品目	グレード	専用線形態		③速度換算係数						④保守換算係数	⑤アンバンドル別経由回数					
					MDF-SLM	SLM-CNE	CNE	CNE-CNE	CNE-POI	CNE-POI（接続装置）		MDF-SLM	SLM	SLM-CNE	CNE	CNE-CNE	CNE-POI	CNE-POI（接続装置）
	73Mb/s		区域内専用	同一収容		265	265	265			1.06		1					
				異収容		265	265	265			1.06		2	2	1			
			県内市外専用			265	265	265			1.06		2	2	2	1		
			県間・接続専用	区域内		265	265	265			1.06		1	1	1			
				区域外		265	265	265			1.06		1	1	1	1		
	73Mb/s	セカンド（タイプ１－１）	区域内専用	同一収容		209	265	209			1.00		1					
				異収容		209	265	209			1.00		2	2	1			
			県内市外専用			209	265	209			1.00		2	2	2	1		
			県間・接続専用	区域内		209	265	209			1.00		1	1	1			
				区域外		209	265	209			1.00		1	1	1	1		
	73Mb/s	セカンド（タイプ１－２）	区域内専用	同一収容		209	265	209			1.02		1	0	0	0		
				異収容		209	265	209			1.02		2	2	1	0		
			県内市外専用			209	265	209			1.02		2	2	2	1		
			県間・接続専用	区域内		209	265	209			1.02		1	1	1	0		
				区域外		209	265	209			1.02		1	1	1	1		
	73Mb/s	セカンド（タイプ２）	区域内専用	同一収容		209	265	209			1.06		1					
				異収容		209	265	209			1.06		2	2	1			
			県内市外専用			209	265	209			1.06		2	2	2	1		
			県間・接続専用	区域内		209	265	209			1.06		1	1	1			
				区域外		209	265	209			1.06		1	1	1	1		
	73Mb/s	エコノミー（タイプ１－１）	区域内専用	同一収容		132	265	132			1.00		1					
				異収容		132	265	132			1.00		2	2	1			
			県内市外専用			132	265	132			1.00		2	2	2	1		
			県間・接続専用	区域内		132	265	132			1.00		1	1	1			
				区域外		132	265	132			1.00		1	1	1	1		
	73Mb/s	エコノミー（タイプ１－２）	区域内専用	同一収容		132	265	132			1.02		1	0	0	0		
				異収容		132	265	132			1.02		2	2	1	0		
			県内市外専用			132	265	132			1.02		2	2	2	1		
			県間・接続専用	区域内		132	265	132			1.02		1	1	1	0		
				区域外		132	265	132			1.02		1	1	1	1		
	73Mb/s	エコノミー（タイプ２）	区域内専用	同一収容		132	265	132			1.06		1					
				異収容		132	265	132			1.06		2	2	1			
			県内市外専用			132	265	132			1.06		2	2	2	1		
			県間・接続専用	区域内		132	265	132			1.06		1	1	1			
				区域外		132	265	132			1.06		1	1	1	1		
	74Mb/s		区域内専用	同一収容		266	266	266			1.06		1					
				異収容		266	266	266			1.06		2	2	1			
			県内市外専用			266	266	266			1.06		2	2	2	1		
			県間・接続専用	区域内		266	266	266			1.06		1	1	1			
				区域外		266	266	266			1.06		1	1	1	1		
	74Mb/s	セカンド（タイプ１－１）	区域内専用	同一収容		210	266	210			1.00		1					
				異収容		210	266	210			1.00		2	2	1			
			県内市外専用			210	266	210			1.00		2	2	2	1		
			県間・接続専用	区域内		210	266	210			1.00		1	1	1			
				区域外		210	266	210			1.00		1	1	1	1		
	74Mb/s	セカンド（タイプ１－２）	区域内専用	同一収容		210	266	210			1.02		1	0	0	0		
				異収容		210	266	210			1.02		2	2	1	0		
			県内市外専用			210	266	210			1.02		2	2	2	1		
			県間・接続専用	区域内		210	266	210			1.02		1	1	1	0		
				区域外		210	266	210			1.02		1	1	1	1		
	74Mb/s	セカンド（タイプ２）	区域内専用	同一収容		210	266	210			1.06		1					
				異収容		210	266	210			1.06		2	2	1			
			県内市外専用			210	266	210			1.06		2	2	2	1		
			県間・接続専用	区域内		210	266	210			1.06		1	1	1			
				区域外		210	266	210			1.06		1	1	1	1		
	74Mb/s	エコノミー（タイプ１－１）	区域内専用	同一収容		133	266	133			1.00		1					
				異収容		133	266	133			1.00		2	2	1			
			県内市外専用			133	266	133			1.00		2	2	2	1		
			県間・接続専用	区域内		133	266	133			1.00		1	1	1			
				区域外		133	266	133			1.00		1	1	1	1		
	74Mb/s	エコノミー（タイプ１－２）	区域内専用	同一収容		133	266	133			1.02		1	0	0	0		
				異収容		133	266	133			1.02		2	2	1	0		
			県内市外専用			133	266	133			1.02		2	2	2	1		
			県間・接続専用	区域内		133	266	133			1.02		1	1	1	0		
				区域外		133	266	133			1.02		1	1	1	1		
	74Mb/s	エコノミー（タイプ２）	区域内専用	同一収容		133	266	133			1.06		1					
				異収容		133	266	133			1.06		2	2	1			
			県内市外専用			133	266	133			1.06		2	2	2	1		
			県間・接続専用	区域内		133	266	133			1.06		1	1	1			
				区域外		133	266	133			1.06		1	1	1	1		
	75Mb/s		区域内専用	同一収容		267	267	267			1.06		1					
				異収容		267	267	267			1.06		2	2	1			
			県内市外専用			267	267	267			1.06		2	2	2	1		
			県間・接続専用	区域内		267	267	267			1.06		1	1	1			
				区域外		267	267	267			1.06		1	1	1	1		
	75Mb/s	セカンド（タイプ１－１）	区域内専用	同一収容		211	267	211			1.00		1					
				異収容		211	267	211			1.00		2	2	1			
			県内市外専用			211	267	211			1.00		2	2	2	1		
			県間・接続専用	区域内		211	267	211			1.00		1	1	1			
				区域外		211	267	211			1.00		1	1	1	1		
	75Mb/s	セカンド（タイプ１－２）	区域内専用	同一収容		211	267	211			1.02		1	0	0	0		
				異収容		211	267	211			1.02		2	2	1	0		
			県内市外専用			211	267	211			1.02		2	2	2	1		
			県間・接続専用	区域内		211	267	211			1.02		1	1	1	0		
				区域外		211	267	211			1.02		1	1	1	1		
	75Mb/s	セカンド（タイプ２）	区域内専用	同一収容		211	267	211			1.06		1					
				異収容		211	267	211			1.06		2	2	1			
			県内市外専用			211	267	211			1.06		2	2	2	1		
			県間・接続専用	区域内		211	267	211			1.06		1	1	1			
				区域外		211	267	211			1.06		1	1	1	1		
	75Mb/s	エコノミー（タイプ１－１）	区域内専用	同一収容		133	267	133			1.00		1					
				異収容		133	267	133			1.00		2	2	1			
			県内市外専用			133	267	133			1.00		2	2	2	1		
			県間・接続専用	区域内		133	267	133			1.00		1	1	1			
				区域外		133	267	133			1.00		1	1	1	1		
	75Mb/s	エコノミー（タイプ１－２）	区域内専用	同一収容		133	267	133			1.02		1	0	0	0		
				異収容		133	267	133			1.02		2	2	1	0		
			県内市外専用			133	267	133			1.02		2	2	2	1		
			県間・接続専用	区域内		133	267	133			1.02		1	1	1	0		
				区域外		133	267	133			1.02		1	1	1	1		
	75Mb/s	エコノミー（タイプ２）	区域内専用	同一収容		133	267	133			1.06		1					
				異収容		133	267	133			1.06		2	2	1			
			県内市外専用			133	267	133			1.06		2	2	2	1		
			県間・接続専用	区域内		133	267	133			1.06		1	1	1			
				区域外		133	267	133			1.06		1	1	1	1		

サービス	品目	グレード	専用線形態		③速度換算係数						④保守換算係数	⑤アンバンドル別経由回数					
					MDF-SLM	SLM-CNE	CNE	CNE-CNE	CNE-POI	CNE-POI（接続装置）		MDF-SLM	SLM	SLM-CNE	CNE	CNE-CNE	CNE-POI	CNE-POI（接続装置）
	76Mb/s		区域内専用	同一収容		267	267	267			1.06		1					
				異収容		267	267	267			1.06		2	2	1			
			県内市外専用			267	267	267			1.06		2	2	2	1		
			県間・接続専用	区域内		267	267	267			1.06		1	1	1			
				区域外		267	267	267			1.06		1	1	1	1		
	76Mb/s	セカンド（タイプ１－１）	区域内専用	同一収容		212	267	212			1.00		1					
				異収容		212	267	212			1.00		2	2	1			
			県内市外専用			212	267	212			1.00		2	2	2	1		
			県間・接続専用	区域内		212	267	212			1.00		1	1	1			
				区域外		212	267	212			1.00		1	1	1	1		
	76Mb/s	セカンド（タイプ１－２）	区域内専用	同一収容		212	267	212			1.02		1	0	0	0		
				異収容		212	267	212			1.02		2	2	1	0		
			県内市外専用			212	267	212			1.02		2	2	2	1		
			県間・接続専用	区域内		212	267	212			1.02		1	1	1	0		
				区域外		212	267	212			1.02		1	1	1	1		
	76Mb/s	セカンド（タイプ２）	区域内専用	同一収容		212	267	212			1.06		1					
				異収容		212	267	212			1.06		2	2	1			
			県内市外専用			212	267	212			1.06		2	2	2	1		
			県間・接続専用	区域内		212	267	212			1.06		1	1	1			
				区域外		212	267	212			1.06		1	1	1	1		
	76Mb/s	エコノミー（タイプ１－１）	区域内専用	同一収容		134	267	134			1.00		1					
				異収容		134	267	134			1.00		2	2	1			
			県内市外専用			134	267	134			1.00		2	2	2	1		
			県間・接続専用	区域内		134	267	134			1.00		1	1	1			
				区域外		134	267	134			1.00		1	1	1	1		
	76Mb/s	エコノミー（タイプ１－２）	区域内専用	同一収容		134	267	134			1.02		1	0	0	0		
				異収容		134	267	134			1.02		2	2	1	0		
			県内市外専用			134	267	134			1.02		2	2	2	1		
			県間・接続専用	区域内		134	267	134			1.02		1	1	1	0		
				区域外		134	267	134			1.02		1	1	1	1		
	76Mb/s	エコノミー（タイプ２）	区域内専用	同一収容		134	267	134			1.06		1					
				異収容		134	267	134			1.06		2	2	1			
			県内市外専用			134	267	134			1.06		2	2	2	1		
			県間・接続専用	区域内		134	267	134			1.06		1	1	1			
				区域外		134	267	134			1.06		1	1	1	1		
	77Mb/s		区域内専用	同一収容		268	268	268			1.06		1					
				異収容		268	268	268			1.06		2	2	1			
			県内市外専用			268	268	268			1.06		2	2	2	1		
			県間・接続専用	区域内		268	268	268			1.06		1	1	1			
				区域外		268	268	268			1.06		1	1	1	1		
	77Mb/s	セカンド（タイプ１－１）	区域内専用	同一収容		213	268	213			1.00		1					
				異収容		213	268	213			1.00		2	2	1			
			県内市外専用			213	268	213			1.00		2	2	2	1		
			県間・接続専用	区域内		213	268	213			1.00		1	1	1			
				区域外		213	268	213			1.00		1	1	1	1		
	77Mb/s	セカンド（タイプ１－２）	区域内専用	同一収容		213	268	213			1.02		1	0	0	0		
				異収容		213	268	213			1.02		2	2	1	0		
			県内市外専用			213	268	213			1.02		2	2	2	1		
			県間・接続専用	区域内		213	268	213			1.02		1	1	1	0		
				区域外		213	268	213			1.02		1	1	1	1		
	77Mb/s	セカンド（タイプ２）	区域内専用	同一収容		213	268	213			1.06		1					
				異収容		213	268	213			1.06		2	2	1			
			県内市外専用			213	268	213			1.06		2	2	2	1		
			県間・接続専用	区域内		213	268	213			1.06		1	1	1			
				区域外		213	268	213			1.06		1	1	1	1		
	77Mb/s	エコノミー（タイプ１－１）	区域内専用	同一収容		134	268	134			1.00		1					
				異収容		134	268	134			1.00		2	2	1			
			県内市外専用			134	268	134			1.00		2	2	2	1		
			県間・接続専用	区域内		134	268	134			1.00		1	1	1			
				区域外		134	268	134			1.00		1	1	1	1		
	77Mb/s	エコノミー（タイプ１－２）	区域内専用	同一収容		134	268	134			1.02		1	0	0	0		
				異収容		134	268	134			1.02		2	2	1	0		
			県内市外専用			134	268	134			1.02		2	2	2	1		
			県間・接続専用	区域内		134	268	134			1.02		1	1	1	0		
				区域外		134	268	134			1.02		1	1	1	1		
	77Mb/s	エコノミー（タイプ２）	区域内専用	同一収容		134	268	134			1.06		1					
				異収容		134	268	134			1.06		2	2	1			
			県内市外専用			134	268	134			1.06		2	2	2	1		
			県間・接続専用	区域内		134	268	134			1.06		1	1	1			
				区域外		134	268	134			1.06		1	1	1	1		
	78Mb/s		区域内専用	同一収容		269	269	269			1.06		1					
				異収容		269	269	269			1.06		2	2	1			
			県内市外専用			269	269	269			1.06		2	2	2	1		
			県間・接続専用	区域内		269	269	269			1.06		1	1	1			
				区域外		269	269	269			1.06		1	1	1	1		
	78Mb/s	セカンド（タイプ１－１）	区域内専用	同一収容		214	269	214			1.00		1					
				異収容		214	269	214			1.00		2	2	1			
			県内市外専用			214	269	214			1.00		2	2	2	1		
			県間・接続専用	区域内		214	269	214			1.00		1	1	1			
				区域外		214	269	214			1.00		1	1	1	1		
	78Mb/s	セカンド（タイプ１－２）	区域内専用	同一収容		214	269	214			1.02		1	0	0	0		
				異収容		214	269	214			1.02		2	2	1	0		
			県内市外専用			214	269	214			1.02		2	2	2	1		
			県間・接続専用	区域内		214	269	214			1.02		1	1	1	0		
				区域外		214	269	214			1.02		1	1	1	1		
	78Mb/s	セカンド（タイプ２）	区域内専用	同一収容		214	269	214			1.06		1					
				異収容		214	269	214			1.06		2	2	1			
			県内市外専用			214	269	214			1.06		2	2	2	1		
			県間・接続専用	区域内		214	269	214			1.06		1	1	1			
				区域外		214	269	214			1.06		1	1	1	1		
	78Mb/s	エコノミー（タイプ１－１）	区域内専用	同一収容		134	269	134			1.00		1					
				異収容		134	269	134			1.00		2	2	1			
			県内市外専用			134	269	134			1.00		2	2	2	1		
			県間・接続専用	区域内		134	269	134			1.00		1	1	1			
				区域外		134	269	134			1.00		1	1	1	1		
	78Mb/s	エコノミー（タイプ１－２）	区域内専用	同一収容		134	269	134			1.02		1	0	0	0		
				異収容		134	269	134			1.02		2	2	1	0		
			県内市外専用			134	269	134			1.02		2	2	2	1		
			県間・接続専用	区域内		134	269	134			1.02		1	1	1	0		
				区域外		134	269	134			1.02		1	1	1	1		
	78Mb/s	エコノミー（タイプ２）	区域内専用	同一収容		134	269	134			1.06		1					
				異収容		134	269	134			1.06		2	2	1			
			県内市外専用			134	269	134			1.06		2	2	2	1		
			県間・接続専用	区域内		134	269	134			1.06		1	1	1			
				区域外		134	269	134			1.06		1	1	1	1		

サービス	品目	グレード	専用線形態		③速度換算係数						④保守換算係数	⑤アンバンドル別経由回数					
					MDF-SLM	SLM-CNE	CNE	CNE-CNE	CNE-POI	CNE-POI（接続装置）		MDF-SLM	SLM	SLM-CNE	CNE	CNE-CNE	CNE-POI	CNE-POI（接続装置）
	79Mb/s		区域内専用	同一収容		269	269	269			1.06		1				
				異収容		269	269	269			1.06		2	2	1		
			県内市外専用			269	269	269			1.06		2	2	2	1	
			県間・接続専用	区域内		269	269	269			1.06		1	1	1		
				区域外		269	269	269			1.06		1	1	1	1	
	79Mb/s	セカンド（タイプ1－1）	区域内専用	同一収容		215	269	215			1.00		1				
				異収容		215	269	215			1.00		2	2	1		
			県内市外専用			215	269	215			1.00		2	2	2	1	
			県間・接続専用	区域内		215	269	215			1.00		1	1	1		
				区域外		215	269	215			1.00		1	1	1	1	
	79Mb/s	セカンド（タイプ1－2）	区域内専用	同一収容		215	269	215			1.02		1	0	0	0	
				異収容		215	269	215			1.02		2	2	1	0	
			県内市外専用			215	269	215			1.02		2	2	2	1	
			県間・接続専用	区域内		215	269	215			1.02		1	1	1	0	
				区域外		215	269	215			1.02		1	1	1	1	
	79Mb/s	セカンド（タイプ2）	区域内専用	同一収容		215	269	215			1.06		1				
				異収容		215	269	215			1.06		2	2	1		
			県内市外専用			215	269	215			1.06		2	2	2	1	
			県間・接続専用	区域内		215	269	215			1.06		1	1	1		
				区域外		215	269	215			1.06		1	1	1	1	
	79Mb/s	エコノミー（タイプ1－1）	区域内専用	同一収容		135	269	135			1.00		1				
				異収容		135	269	135			1.00		2	2	1		
			県内市外専用			135	269	135			1.00		2	2	2	1	
			県間・接続専用	区域内		135	269	135			1.00		1	1	1		
				区域外		135	269	135			1.00		1	1	1	1	
	79Mb/s	エコノミー（タイプ1－2）	区域内専用	同一収容		135	269	135			1.02		1	0	0	0	
				異収容		135	269	135			1.02		2	2	1	0	
			県内市外専用			135	269	135			1.02		2	2	2	1	
			県間・接続専用	区域内		135	269	135			1.02		1	1	1	0	
				区域外		135	269	135			1.02		1	1	1	1	
	79Mb/s	エコノミー（タイプ2）	区域内専用	同一収容		135	269	135			1.06		1				
				異収容		135	269	135			1.06		2	2	1		
			県内市外専用			135	269	135			1.06		2	2	2	1	
			県間・接続専用	区域内		135	269	135			1.06		1	1	1		
				区域外		135	269	135			1.06		1	1	1	1	
	80Mb/s		区域内専用	同一収容		271	271	271			1.06		1				
				異収容		271	271	271			1.06		2	2	1		
			県内市外専用			271	271	271			1.06		2	2	2	1	
			県間・接続専用	区域内		271	271	271			1.06		1	1	1		
				区域外		271	271	271			1.06		1	1	1	1	
	80Mb/s	セカンド（タイプ1－1）	区域内専用	同一収容		216	271	216			1.00		1				
				異収容		216	271	216			1.00		2	2	1		
			県内市外専用			216	271	216			1.00		2	2	2	1	
			県間・接続専用	区域内		216	271	216			1.00		1	1	1		
				区域外		216	271	216			1.00		1	1	1	1	
	80Mb/s	セカンド（タイプ1－2）	区域内専用	同一収容		216	271	216			1.02		1	0	0	0	
				異収容		216	271	216			1.02		2	2	1	0	
			県内市外専用			216	271	216			1.02		2	2	2	1	
			県間・接続専用	区域内		216	271	216			1.02		1	1	1	0	
				区域外		216	271	216			1.02		1	1	1	1	
	80Mb/s	セカンド（タイプ2）	区域内専用	同一収容		216	271	216			1.06		1				
				異収容		216	271	216			1.06		2	2	1		
			県内市外専用			216	271	216			1.06		2	2	2	1	
			県間・接続専用	区域内		216	271	216			1.06		1	1	1		
				区域外		216	271	216			1.06		1	1	1	1	
	80Mb/s	エコノミー（タイプ1－1）	区域内専用	同一収容		135	271	135			1.00		1				
				異収容		135	271	135			1.00		2	2	1		
			県内市外専用			135	271	135			1.00		2	2	2	1	
			県間・接続専用	区域内		135	271	135			1.00		1	1	1		
				区域外		135	271	135			1.00		1	1	1	1	
	80Mb/s	エコノミー（タイプ1－2）	区域内専用	同一収容		135	271	135			1.02		1	0	0	0	
				異収容		135	271	135			1.02		2	2	1	0	
			県内市外専用			135	271	135			1.02		2	2	2	1	
			県間・接続専用	区域内		135	271	135			1.02		1	1	1	0	
				区域外		135	271	135			1.02		1	1	1	1	
	80Mb/s	エコノミー（タイプ2）	区域内専用	同一収容		135	271	135			1.06		1				
				異収容		135	271	135			1.06		2	2	1		
			県内市外専用			135	271	135			1.06		2	2	2	1	
			県間・接続専用	区域内		135	271	135			1.06		1	1	1		
				区域外		135	271	135			1.06		1	1	1	1	
	81Mb/s		区域内専用	同一収容		271	271	271			1.06		1				
				異収容		271	271	271			1.06		2	2	1		
			県内市外専用			271	271	271			1.06		2	2	2	1	
			県間・接続専用	区域内		271	271	271			1.06		1	1	1		
				区域外		271	271	271			1.06		1	1	1	1	
	81Mb/s	セカンド（タイプ1－1）	区域内専用	同一収容		217	271	217			1.00		1				
				異収容		217	271	217			1.00		2	2	1		
			県内市外専用			217	271	217			1.00		2	2	2	1	
			県間・接続専用	区域内		217	271	217			1.00		1	1	1		
				区域外		217	271	217			1.00		1	1	1	1	
	81Mb/s	セカンド（タイプ1－2）	区域内専用	同一収容		217	271	217			1.02		1	0	0	0	
				異収容		217	271	217			1.02		2	2	1	0	
			県内市外専用			217	271	217			1.02		2	2	2	1	
			県間・接続専用	区域内		217	271	217			1.02		1	1	1	0	
				区域外		217	271	217			1.02		1	1	1	1	
	81Mb/s	セカンド（タイプ2）	区域内専用	同一収容		217	271	217			1.06		1				
				異収容		217	271	217			1.06		2	2	1		
			県内市外専用			217	271	217			1.06		2	2	2	1	
			県間・接続専用	区域内		217	271	217			1.06		1	1	1		
				区域外		217	271	217			1.06		1	1	1	1	
	81Mb/s	エコノミー（タイプ1－1）	区域内専用	同一収容		136	271	136			1.00		1				
				異収容		136	271	136			1.00		2	2	1		
			県内市外専用			136	271	136			1.00		2	2	2	1	
			県間・接続専用	区域内		136	271	136			1.00		1	1	1		
				区域外		136	271	136			1.00		1	1	1	1	
	81Mb/s	エコノミー（タイプ1－2）	区域内専用	同一収容		136	271	136			1.02		1	0	0	0	
				異収容		136	271	136			1.02		2	2	1	0	
			県内市外専用			136	271	136			1.02		2	2	2	1	
			県間・接続専用	区域内		136	271	136			1.02		1	1	1	0	
				区域外		136	271	136			1.02		1	1	1	1	
	81Mb/s	エコノミー（タイプ2）	区域内専用	同一収容		136	271	136			1.06		1				
				異収容		136	271	136			1.06		2	2	1		
			県内市外専用			136	271	136			1.06		2	2	2	1	
			県間・接続専用	区域内		136	271	136			1.06		1	1	1		
				区域外		136	271	136			1.06		1	1	1	1	

サービス	品目	グレード	専用線形態		③速度換算係数						④保守換算係数	⑤アンバンドル別経由回数					
					MDF-SLM	SLM-CNE	CNE	CNE-CNE	CNE-POI	CNE-POI（接続装置）		MDF-SLM	SLM	SLM-CNE	CNE	CNE-CNE	CNE-POI	CNE-POI（接続装置）
	82Mb/s		区域内専用	同一収容		272	272	272			1.06		1					
				異収容		272	272	272			1.06		2	2	1			
			県内市外専用			272	272	272			1.06		2	2	2	1		
			県間・接続専用	区域内		272	272	272			1.06		1	1	1			
				区域外		272	272	272			1.06		1	1	1	1		
	82Mb/s	セカンド（タイプ１－１）	区域内専用	同一収容		218	272	218			1.00		1					
				異収容		218	272	218			1.00		2	2	1			
			県内市外専用			218	272	218			1.00		2	2	2	1		
			県間・接続専用	区域内		218	272	218			1.00		1	1	1			
				区域外		218	272	218			1.00		1	1	1	1		
	82Mb/s	セカンド（タイプ１－２）	区域内専用	同一収容		218	272	218			1.02		1	0	0	0		
				異収容		218	272	218			1.02		2	2	1	0		
			県内市外専用			218	272	218			1.02		2	2	2	1		
			県間・接続専用	区域内		218	272	218			1.02		1	1	1	0		
				区域外		218	272	218			1.02		1	1	1	1		
	82Mb/s	セカンド（タイプ２）	区域内専用	同一収容		218	272	218			1.06		1					
				異収容		218	272	218			1.06		2	2	1			
			県内市外専用			218	272	218			1.06		2	2	2	1		
			県間・接続専用	区域内		218	272	218			1.06		1	1	1			
				区域外		218	272	218			1.06		1	1	1	1		
	82Mb/s	エコノミー（タイプ１－１）	区域内専用	同一収容		136	272	136			1.00		1					
				異収容		136	272	136			1.00		2	2	1			
			県内市外専用			136	272	136			1.00		2	2	2	1		
			県間・接続専用	区域内		136	272	136			1.00		1	1	1			
				区域外		136	272	136			1.00		1	1	1	1		
	82Mb/s	エコノミー（タイプ１－２）	区域内専用	同一収容		136	272	136			1.02		1	0	0	0		
				異収容		136	272	136			1.02		2	2	1	0		
			県内市外専用			136	272	136			1.02		2	2	2	1		
			県間・接続専用	区域内		136	272	136			1.02		1	1	1	0		
				区域外		136	272	136			1.02		1	1	1	1		
	82Mb/s	エコノミー（タイプ２）	区域内専用	同一収容		136	272	136			1.06		1					
				異収容		136	272	136			1.06		2	2	1			
			県内市外専用			136	272	136			1.06		2	2	2	1		
			県間・接続専用	区域内		136	272	136			1.06		1	1	1			
				区域外		136	272	136			1.06		1	1	1	1		
	83Mb/s		区域内専用	同一収容		273	273	273			1.06		1					
				異収容		273	273	273			1.06		2	2	1			
			県内市外専用			273	273	273			1.06		2	2	2	1		
			県間・接続専用	区域内		273	273	273			1.06		1	1	1			
				区域外		273	273	273			1.06		1	1	1	1		
	83Mb/s	セカンド（タイプ１－１）	区域内専用	同一収容		219	273	219			1.00		1					
				異収容		219	273	219			1.00		2	2	1			
			県内市外専用			219	273	219			1.00		2	2	2	1		
			県間・接続専用	区域内		219	273	219			1.00		1	1	1			
				区域外		219	273	219			1.00		1	1	1	1		
	83Mb/s	セカンド（タイプ１－２）	区域内専用	同一収容		219	273	219			1.02		1	0	0	0		
				異収容		219	273	219			1.02		2	2	1	0		
			県内市外専用			219	273	219			1.02		2	2	2	1		
			県間・接続専用	区域内		219	273	219			1.02		1	1	1	0		
				区域外		219	273	219			1.02		1	1	1	1		
	83Mb/s	セカンド（タイプ２）	区域内専用	同一収容		219	273	219			1.06		1					
				異収容		219	273	219			1.06		2	2	1			
			県内市外専用			219	273	219			1.06		2	2	2	1		
			県間・接続専用	区域内		219	273	219			1.06		1	1	1			
				区域外		219	273	219			1.06		1	1	1	1		
	83Mb/s	エコノミー（タイプ１－１）	区域内専用	同一収容		136	273	136			1.00		1					
				異収容		136	273	136			1.00		2	2	1			
			県内市外専用			136	273	136			1.00		2	2	2	1		
			県間・接続専用	区域内		136	273	136			1.00		1	1	1			
				区域外		136	273	136			1.00		1	1	1	1		
	83Mb/s	エコノミー（タイプ１－２）	区域内専用	同一収容		136	273	136			1.02		1	0	0	0		
				異収容		136	273	136			1.02		2	2	1	0		
			県内市外専用			136	273	136			1.02		2	2	2	1		
			県間・接続専用	区域内		136	273	136			1.02		1	1	1	0		
				区域外		136	273	136			1.02		1	1	1	1		
	83Mb/s	エコノミー（タイプ２）	区域内専用	同一収容		136	273	136			1.06		1					
				異収容		136	273	136			1.06		2	2	1			
			県内市外専用			136	273	136			1.06		2	2	2	1		
			県間・接続専用	区域内		136	273	136			1.06		1	1	1			
				区域外		136	273	136			1.06		1	1	1	1		
	84Mb/s		区域内専用	同一収容		273	273	273			1.06		1					
				異収容		273	273	273			1.06		2	2	1			
			県内市外専用			273	273	273			1.06		2	2	2	1		
			県間・接続専用	区域内		273	273	273			1.06		1	1	1			
				区域外		273	273	273			1.06		1	1	1	1		
	84Mb/s	セカンド（タイプ１－１）	区域内専用	同一収容		220	273	220			1.00		1					
				異収容		220	273	220			1.00		2	2	1			
			県内市外専用			220	273	220			1.00		2	2	2	1		
			県間・接続専用	区域内		220	273	220			1.00		1	1	1			
				区域外		220	273	220			1.00		1	1	1	1		
	84Mb/s	セカンド（タイプ１－２）	区域内専用	同一収容		220	273	220			1.02		1	0	0	0		
				異収容		220	273	220			1.02		2	2	1	0		
			県内市外専用			220	273	220			1.02		2	2	2	1		
			県間・接続専用	区域内		220	273	220			1.02		1	1	1	0		
				区域外		220	273	220			1.02		1	1	1	1		
	84Mb/s	セカンド（タイプ２）	区域内専用	同一収容		220	273	220			1.06		1					
				異収容		220	273	220			1.06		2	2	1			
			県内市外専用			220	273	220			1.06		2	2	2	1		
			県間・接続専用	区域内		220	273	220			1.06		1	1	1			
				区域外		220	273	220			1.06		1	1	1	1		
	84Mb/s	エコノミー（タイプ１－１）	区域内専用	同一収容		137	273	137			1.00		1					
				異収容		137	273	137			1.00		2	2	1			
			県内市外専用			137	273	137			1.00		2	2	2	1		
			県間・接続専用	区域内		137	273	137			1.00		1	1	1			
				区域外		137	273	137			1.00		1	1	1	1		
	84Mb/s	エコノミー（タイプ１－２）	区域内専用	同一収容		137	273	137			1.02		1	0	0	0		
				異収容		137	273	137			1.02		2	2	1	0		
			県内市外専用			137	273	137			1.02		2	2	2	1		
			県間・接続専用	区域内		137	273	137			1.02		1	1	1	0		
				区域外		137	273	137			1.02		1	1	1	1		
	84Mb/s	エコノミー（タイプ２）	区域内専用	同一収容		137	273	137			1.06		1					
				異収容		137	273	137			1.06		2	2	1			
			県内市外専用			137	273	137			1.06		2	2	2	1		
			県間・接続専用	区域内		137	273	137			1.06		1	1	1			
				区域外		137	273	137			1.06		1	1	1	1		

サービス	品目	グレード	専用線形態		③速度換算係数						④保守換算係数	⑤アンバンドル別経由回数					
					MDF-SLM	SLM-CNE	CNE	CNE-CNE	CNE-POI	CNE-POI（接続装置）		MDF-SLM	SLM	SLM-CNE	CNE	CNE-CNE	CNE-POI	CNE-POI（接続装置）
	85Mb/s		区域内専用	同一収容		274	274	274			1.06		1				
				異収容		274	274	274			1.06		2	2	1		
			県内市外専用			274	274	274			1.06		2	2	2	1	
			県間・接続専用	区域内		274	274	274			1.06		1	1	1		
				区域外		274	274	274			1.06		1	1	1	1	
	85Mb/s	セカンド（タイプ１－１）	区域内専用	同一収容		221	274	221			1.00		1				
				異収容		221	274	221			1.00		2	2	1		
			県内市外専用			221	274	221			1.00		2	2	2	1	
			県間・接続専用	区域内		221	274	221			1.00		1	1	1		
				区域外		221	274	221			1.00		1	1	1	1	
	85Mb/s	セカンド（タイプ１－２）	区域内専用	同一収容		221	274	221			1.02		1	0	0	0	
				異収容		221	274	221			1.02		2	2	1	0	
			県内市外専用			221	274	221			1.02		2	2	2	1	
			県間・接続専用	区域内		221	274	221			1.02		1	1	1	0	
				区域外		221	274	221			1.02		1	1	1	1	
	85Mb/s	セカンド（タイプ２）	区域内専用	同一収容		221	274	221			1.06		1				
				異収容		221	274	221			1.06		2	2	1		
			県内市外専用			221	274	221			1.06		2	2	2	1	
			県間・接続専用	区域内		221	274	221			1.06		1	1	1		
				区域外		221	274	221			1.06		1	1	1	1	
	85Mb/s	エコノミー（タイプ１－１）	区域内専用	同一収容		137	274	137			1.00		1				
				異収容		137	274	137			1.00		2	2	1		
			県内市外専用			137	274	137			1.00		2	2	2	1	
			県間・接続専用	区域内		137	274	137			1.00		1	1	1		
				区域外		137	274	137			1.00		1	1	1	1	
	85Mb/s	エコノミー（タイプ１－２）	区域内専用	同一収容		137	274	137			1.02		1	0	0	0	
				異収容		137	274	137			1.02		2	2	1	0	
			県内市外専用			137	274	137			1.02		2	2	2	1	
			県間・接続専用	区域内		137	274	137			1.02		1	1	1	0	
				区域外		137	274	137			1.02		1	1	1	1	
	85Mb/s	エコノミー（タイプ２）	区域内専用	同一収容		137	274	137			1.06		1				
				異収容		137	274	137			1.06		2	2	1		
			県内市外専用			137	274	137			1.06		2	2	2	1	
			県間・接続専用	区域内		137	274	137			1.06		1	1	1		
				区域外		137	274	137			1.06		1	1	1	1	
	86Mb/s		区域内専用	同一収容		275	275	275			1.06		1				
				異収容		275	275	275			1.06		2	2	1		
			県内市外専用			275	275	275			1.06		2	2	2	1	
			県間・接続専用	区域内		275	275	275			1.06		1	1	1		
				区域外		275	275	275			1.06		1	1	1	1	
	86Mb/s	セカンド（タイプ１－１）	区域内専用	同一収容		222	275	222			1.00		1				
				異収容		222	275	222			1.00		2	2	1		
			県内市外専用			222	275	222			1.00		2	2	2	1	
			県間・接続専用	区域内		222	275	222			1.00		1	1	1		
				区域外		222	275	222			1.00		1	1	1	1	
	86Mb/s	セカンド（タイプ１－２）	区域内専用	同一収容		222	275	222			1.02		1	0	0	0	
				異収容		222	275	222			1.02		2	2	1	0	
			県内市外専用			222	275	222			1.02		2	2	2	1	
			県間・接続専用	区域内		222	275	222			1.02		1	1	1	0	
				区域外		222	275	222			1.02		1	1	1	1	
	86Mb/s	セカンド（タイプ２）	区域内専用	同一収容		222	275	222			1.06		1				
				異収容		222	275	222			1.06		2	2	1		
			県内市外専用			222	275	222			1.06		2	2	2	1	
			県間・接続専用	区域内		222	275	222			1.06		1	1	1		
				区域外		222	275	222			1.06		1	1	1	1	
	86Mb/s	エコノミー（タイプ１－１）	区域内専用	同一収容		138	275	138			1.00		1				
				異収容		138	275	138			1.00		2	2	1		
			県内市外専用			138	275	138			1.00		2	2	2	1	
			県間・接続専用	区域内		138	275	138			1.00		1	1	1		
				区域外		138	275	138			1.00		1	1	1	1	
	86Mb/s	エコノミー（タイプ１－２）	区域内専用	同一収容		138	275	138			1.02		1	0	0	0	
				異収容		138	275	138			1.02		2	2	1	0	
			県内市外専用			138	275	138			1.02		2	2	2	1	
			県間・接続専用	区域内		138	275	138			1.02		1	1	1	0	
				区域外		138	275	138			1.02		1	1	1	1	
	86Mb/s	エコノミー（タイプ２）	区域内専用	同一収容		138	275	138			1.06		1				
				異収容		138	275	138			1.06		2	2	1		
			県内市外専用			138	275	138			1.06		2	2	2	1	
			県間・接続専用	区域内		138	275	138			1.06		1	1	1		
				区域外		138	275	138			1.06		1	1	1	1	
	87Mb/s		区域内専用	同一収容		276	276	276			1.06		1				
				異収容		276	276	276			1.06		2	2	1		
			県内市外専用			276	276	276			1.06		2	2	2	1	
			県間・接続専用	区域内		276	276	276			1.06		1	1	1		
				区域外		276	276	276			1.06		1	1	1	1	
	87Mb/s	セカンド（タイプ１－１）	区域内専用	同一収容		223	276	223			1.00		1				
				異収容		223	276	223			1.00		2	2	1		
			県内市外専用			223	276	223			1.00		2	2	2	1	
			県間・接続専用	区域内		223	276	223			1.00		1	1	1		
				区域外		223	276	223			1.00		1	1	1	1	
	87Mb/s	セカンド（タイプ１－２）	区域内専用	同一収容		223	276	223			1.02		1	0	0	0	
				異収容		223	276	223			1.02		2	2	1	0	
			県内市外専用			223	276	223			1.02		2	2	2	1	
			県間・接続専用	区域内		223	276	223			1.02		1	1	1	0	
				区域外		223	276	223			1.02		1	1	1	1	
	87Mb/s	セカンド（タイプ２）	区域内専用	同一収容		223	276	223			1.06		1				
				異収容		223	276	223			1.06		2	2	1		
			県内市外専用			223	276	223			1.06		2	2	2	1	
			県間・接続専用	区域内		223	276	223			1.06		1	1	1		
				区域外		223	276	223			1.06		1	1	1	1	
	87Mb/s	エコノミー（タイプ１－１）	区域内専用	同一収容		138	276	138			1.00		1				
				異収容		138	276	138			1.00		2	2	1		
			県内市外専用			138	276	138			1.00		2	2	2	1	
			県間・接続専用	区域内		138	276	138			1.00		1	1	1		
				区域外		138	276	138			1.00		1	1	1	1	
	87Mb/s	エコノミー（タイプ１－２）	区域内専用	同一収容		138	276	138			1.02		1	0	0	0	
				異収容		138	276	138			1.02		2	2	1	0	
			県内市外専用			138	276	138			1.02		2	2	2	1	
			県間・接続専用	区域内		138	276	138			1.02		1	1	1	0	
				区域外		138	276	138			1.02		1	1	1	1	
	87Mb/s	エコノミー（タイプ２）	区域内専用	同一収容		138	276	138			1.06		1				
				異収容		138	276	138			1.06		2	2	1		
			県内市外専用			138	276	138			1.06		2	2	2	1	
			県間・接続専用	区域内		138	276	138			1.06		1	1	1		
				区域外		138	276	138			1.06		1	1	1	1	

サービス	品目	グレード	専用線形態		③速度換算係数						④保守換算係数	⑤アンバンドル別経由回数					
					MDF～SLM	SLM～CNE	CNE	CNE～CNE	CNE～POI	CNE～POI（接続装置）		MDF～SLM	SLM	SLM～CNE	CNE	CNE～CNE	CNE～POI	CNE～POI（接続装置）
	88Mb/s		区域内専用	同一収容		276	276	276			1.06		1				
				異収容		276	276	276			1.06		2	2	1		
			県内市外専用			276	276	276			1.06		2	2	2	1	
			県間・接続専用	区域内		276	276	276			1.06		1	1	1		
				区域外		276	276	276			1.06		1	1	1	1	
	88Mb/s	セカンド（タイプ１－１）	区域内専用	同一収容		224	276	224			1.00		1				
				異収容		224	276	224			1.00		2	2	1		
			県内市外専用			224	276	224			1.00		2	2	2	1	
			県間・接続専用	区域内		224	276	224			1.00		1	1	1		
				区域外		224	276	224			1.00		1	1	1	1	
	88Mb/s	セカンド（タイプ１－２）	区域内専用	同一収容		224	276	224			1.02		1	0	0	0	
				異収容		224	276	224			1.02		2	2	1	0	
			県内市外専用			224	276	224			1.02		2	2	2	1	
			県間・接続専用	区域内		224	276	224			1.02		1	1	1	0	
				区域外		224	276	224			1.02		1	1	1	1	
	88Mb/s	セカンド（タイプ２）	区域内専用	同一収容		224	276	224			1.06		1				
				異収容		224	276	224			1.06		2	2	1		
			県内市外専用			224	276	224			1.06		2	2	2	1	
			県間・接続専用	区域内		224	276	224			1.06		1	1	1		
				区域外		224	276	224			1.06		1	1	1	1	
	88Mb/s	エコノミー（タイプ１－１）	区域内専用	同一収容		138	276	138			1.00		1				
				異収容		138	276	138			1.00		2	2	1		
			県内市外専用			138	276	138			1.00		2	2	2	1	
			県間・接続専用	区域内		138	276	138			1.00		1	1	1		
				区域外		138	276	138			1.00		1	1	1	1	
	88Mb/s	エコノミー（タイプ１－２）	区域内専用	同一収容		138	276	138			1.02		1	0	0	0	
				異収容		138	276	138			1.02		2	2	1	0	
			県内市外専用			138	276	138			1.02		2	2	2	1	
			県間・接続専用	区域内		138	276	138			1.02		1	1	1	0	
				区域外		138	276	138			1.02		1	1	1	1	
	88Mb/s	エコノミー（タイプ２）	区域内専用	同一収容		138	276	138			1.06		1				
				異収容		138	276	138			1.06		2	2	1		
			県内市外専用			138	276	138			1.06		2	2	2	1	
			県間・接続専用	区域内		138	276	138			1.06		1	1	1		
				区域外		138	276	138			1.06		1	1	1	1	
	89Mb/s		区域内専用	同一収容		277	277	277			1.06		1				
				異収容		277	277	277			1.06		2	2	1		
			県内市外専用			277	277	277			1.06		2	2	2	1	
			県間・接続専用	区域内		277	277	277			1.06		1	1	1		
				区域外		277	277	277			1.06		1	1	1	1	
	89Mb/s	セカンド（タイプ１－１）	区域内専用	同一収容		225	277	225			1.00		1				
				異収容		225	277	225			1.00		2	2	1		
			県内市外専用			225	277	225			1.00		2	2	2	1	
			県間・接続専用	区域内		225	277	225			1.00		1	1	1		
				区域外		225	277	225			1.00		1	1	1	1	
	89Mb/s	セカンド（タイプ１－２）	区域内専用	同一収容		225	277	225			1.02		1	0	0	0	
				異収容		225	277	225			1.02		2	2	1	0	
			県内市外専用			225	277	225			1.02		2	2	2	1	
			県間・接続専用	区域内		225	277	225			1.02		1	1	1	0	
				区域外		225	277	225			1.02		1	1	1	1	
	89Mb/s	セカンド（タイプ２）	区域内専用	同一収容		225	277	225			1.06		1				
				異収容		225	277	225			1.06		2	2	1		
			県内市外専用			225	277	225			1.06		2	2	2	1	
			県間・接続専用	区域内		225	277	225			1.06		1	1	1		
				区域外		225	277	225			1.06		1	1	1	1	
	89Mb/s	エコノミー（タイプ１－１）	区域内専用	同一収容		139	277	139			1.00		1				
				異収容		139	277	139			1.00		2	2	1		
			県内市外専用			139	277	139			1.00		2	2	2	1	
			県間・接続専用	区域内		139	277	139			1.00		1	1	1		
				区域外		139	277	139			1.00		1	1	1	1	
	89Mb/s	エコノミー（タイプ１－２）	区域内専用	同一収容		139	277	139			1.02		1	0	0	0	
				異収容		139	277	139			1.02		2	2	1	0	
			県内市外専用			139	277	139			1.02		2	2	2	1	
			県間・接続専用	区域内		139	277	139			1.02		1	1	1	0	
				区域外		139	277	139			1.02		1	1	1	1	
	89Mb/s	エコノミー（タイプ２）	区域内専用	同一収容		139	277	139			1.06		1				
				異収容		139	277	139			1.06		2	2	1		
			県内市外専用			139	277	139			1.06		2	2	2	1	
			県間・接続専用	区域内		139	277	139			1.06		1	1	1		
				区域外		139	277	139			1.06		1	1	1	1	
	90Mb/s		区域内専用	同一収容		278	278	278			1.06		1				
				異収容		278	278	278			1.06		2	2	1		
			県内市外専用			278	278	278			1.06		2	2	2	1	
			県間・接続専用	区域内		278	278	278			1.06		1	1	1		
				区域外		278	278	278			1.06		1	1	1	1	
	90Mb/s	セカンド（タイプ１－１）	区域内専用	同一収容		226	278	226			1.00		1				
				異収容		226	278	226			1.00		2	2	1		
			県内市外専用			226	278	226			1.00		2	2	2	1	
			県間・接続専用	区域内		226	278	226			1.00		1	1	1		
				区域外		226	278	226			1.00		1	1	1	1	
	90Mb/s	セカンド（タイプ１－２）	区域内専用	同一収容		226	278	226			1.02		1	0	0	0	
				異収容		226	278	226			1.02		2	2	1	0	
			県内市外専用			226	278	226			1.02		2	2	2	1	
			県間・接続専用	区域内		226	278	226			1.02		1	1	1	0	
				区域外		226	278	226			1.02		1	1	1	1	
	90Mb/s	セカンド（タイプ２）	区域内専用	同一収容		226	278	226			1.06		1				
				異収容		226	278	226			1.06		2	2	1		
			県内市外専用			226	278	226			1.06		2	2	2	1	
			県間・接続専用	区域内		226	278	226			1.06		1	1	1		
				区域外		226	278	226			1.06		1	1	1	1	
	90Mb/s	エコノミー（タイプ１－１）	区域内専用	同一収容		139	278	139			1.00		1				
				異収容		139	278	139			1.00		2	2	1		
			県内市外専用			139	278	139			1.00		2	2	2	1	
			県間・接続専用	区域内		139	278	139			1.00		1	1	1		
				区域外		139	278	139			1.00		1	1	1	1	
	90Mb/s	エコノミー（タイプ１－２）	区域内専用	同一収容		139	278	139			1.02		1	0	0	0	
				異収容		139	278	139			1.02		2	2	1	0	
			県内市外専用			139	278	139			1.02		2	2	2	1	
			県間・接続専用	区域内		139	278	139			1.02		1	1	1	0	
				区域外		139	278	139			1.02		1	1	1	1	
	90Mb/s	エコノミー（タイプ２）	区域内専用	同一収容		139	278	139			1.06		1				
				異収容		139	278	139			1.06		2	2	1		
			県内市外専用			139	278	139			1.06		2	2	2	1	
			県間・接続専用	区域内		139	278	139			1.06		1	1	1		
				区域外		139	278	139			1.06		1	1	1	1	

サービス	品目	グレード	専用線形態		③速度換算係数						④保守換算係数	⑤アンバンドル別経由回数					
					MDF-SLM	SLM-CNE	CNE	CNE-CNE	CNE-POI	CNE-POI（接続装置）		MDF-SLM	SLM	SLM-CNE	CNE	CNE-CNE	CNE-POI	CNE-POI（接続装置）
	91Mb/s		区域内専用	同一収容		279	279	279			1.06		1					
				異収容		279	279	279			1.06		2	2	1			
			県内市外専用			279	279	279			1.06		2	2	2	1		
			県間・接続専用	区域内		279	279	279			1.06		1	1	1			
				区域外		279	279	279			1.06		1	1	1	1		
	91Mb/s	セカンド（タイプ1－1）	区域内専用	同一収容		227	279	227			1.00		1					
				異収容		227	279	227			1.00		2	2	1			
			県内市外専用			227	279	227			1.00		2	2	2	1		
			県間・接続専用	区域内		227	279	227			1.00		1	1	1			
				区域外		227	279	227			1.00		1	1	1	1		
	91Mb/s	セカンド（タイプ1－2）	区域内専用	同一収容		227	279	227			1.02		1	0	0	0		
				異収容		227	279	227			1.02		2	2	1	0		
			県内市外専用			227	279	227			1.02		2	2	2	1		
			県間・接続専用	区域内		227	279	227			1.02		1	1	1	0		
				区域外		227	279	227			1.02		1	1	1	1		
	91Mb/s	セカンド（タイプ2）	区域内専用	同一収容		227	279	227			1.06		1					
				異収容		227	279	227			1.06		2	2	1			
			県内市外専用			227	279	227			1.06		2	2	2	1		
			県間・接続専用	区域内		227	279	227			1.06		1	1	1			
				区域外		227	279	227			1.06		1	1	1	1		
	91Mb/s	エコノミー（タイプ1－1）	区域内専用	同一収容		139	279	139			1.00		1					
				異収容		139	279	139			1.00		2	2	1			
			県内市外専用			139	279	139			1.00		2	2	2	1		
			県間・接続専用	区域内		139	279	139			1.00		1	1	1			
				区域外		139	279	139			1.00		1	1	1	1		
	91Mb/s	エコノミー（タイプ1－2）	区域内専用	同一収容		139	279	139			1.02		1	0	0	0		
				異収容		139	279	139			1.02		2	2	1	0		
			県内市外専用			139	279	139			1.02		2	2	2	1		
			県間・接続専用	区域内		139	279	139			1.02		1	1	1	0		
				区域外		139	279	139			1.02		1	1	1	1		
	91Mb/s	エコノミー（タイプ2）	区域内専用	同一収容		139	279	139			1.06		1					
				異収容		139	279	139			1.06		2	2	1			
			県内市外専用			139	279	139			1.06		2	2	2	1		
			県間・接続専用	区域内		139	279	139			1.06		1	1	1			
				区域外		139	279	139			1.06		1	1	1	1		
	92Mb/s		区域内専用	同一収容		280	280	280			1.06		1					
				異収容		280	280	280			1.06		2	2	1			
			県内市外専用			280	280	280			1.06		2	2	2	1		
			県間・接続専用	区域内		280	280	280			1.06		1	1	1			
				区域外		280	280	280			1.06		1	1	1	1		
	92Mb/s	セカンド（タイプ1－1）	区域内専用	同一収容		228	280	228			1.00		1					
				異収容		228	280	228			1.00		2	2	1			
			県内市外専用			228	280	228			1.00		2	2	2	1		
			県間・接続専用	区域内		228	280	228			1.00		1	1	1			
				区域外		228	280	228			1.00		1	1	1	1		
	92Mb/s	セカンド（タイプ1－2）	区域内専用	同一収容		228	280	228			1.02		1	0	0	0		
				異収容		228	280	228			1.02		2	2	1	0		
			県内市外専用			228	280	228			1.02		2	2	2	1		
			県間・接続専用	区域内		228	280	228			1.02		1	1	1	0		
				区域外		228	280	228			1.02		1	1	1	1		
	92Mb/s	セカンド（タイプ2）	区域内専用	同一収容		228	280	228			1.06		1					
				異収容		228	280	228			1.06		2	2	1			
			県内市外専用			228	280	228			1.06		2	2	2	1		
			県間・接続専用	区域内		228	280	228			1.06		1	1	1			
				区域外		228	280	228			1.06		1	1	1	1		
	92Mb/s	エコノミー（タイプ1－1）	区域内専用	同一収容		140	280	140			1.00		1					
				異収容		140	280	140			1.00		2	2	1			
			県内市外専用			140	280	140			1.00		2	2	2	1		
			県間・接続専用	区域内		140	280	140			1.00		1	1	1			
				区域外		140	280	140			1.00		1	1	1	1		
	92Mb/s	エコノミー（タイプ1－2）	区域内専用	同一収容		140	280	140			1.02		1	0	0	0		
				異収容		140	280	140			1.02		2	2	1	0		
			県内市外専用			140	280	140			1.02		2	2	2	1		
			県間・接続専用	区域内		140	280	140			1.02		1	1	1	0		
				区域外		140	280	140			1.02		1	1	1	1		
	92Mb/s	エコノミー（タイプ2）	区域内専用	同一収容		140	280	140			1.06		1					
				異収容		140	280	140			1.06		2	2	1			
			県内市外専用			140	280	140			1.06		2	2	2	1		
			県間・接続専用	区域内		140	280	140			1.06		1	1	1			
				区域外		140	280	140			1.06		1	1	1	1		
	93Mb/s		区域内専用	同一収容		280	280	280			1.06		1					
				異収容		280	280	280			1.06		2	2	1			
			県内市外専用			280	280	280			1.06		2	2	2	1		
			県間・接続専用	区域内		280	280	280			1.06		1	1	1			
				区域外		280	280	280			1.06		1	1	1	1		
	93Mb/s	セカンド（タイプ1－1）	区域内専用	同一収容		229	280	229			1.00		1					
				異収容		229	280	229			1.00		2	2	1			
			県内市外専用			229	280	229			1.00		2	2	2	1		
			県間・接続専用	区域内		229	280	229			1.00		1	1	1			
				区域外		229	280	229			1.00		1	1	1	1		
	93Mb/s	セカンド（タイプ1－2）	区域内専用	同一収容		229	280	229			1.02		1	0	0	0		
				異収容		229	280	229			1.02		2	2	1	0		
			県内市外専用			229	280	229			1.02		2	2	2	1		
			県間・接続専用	区域内		229	280	229			1.02		1	1	1	0		
				区域外		229	280	229			1.02		1	1	1	1		
	93Mb/s	セカンド（タイプ2）	区域内専用	同一収容		229	280	229			1.06		1					
				異収容		229	280	229			1.06		2	2	1			
			県内市外専用			229	280	229			1.06		2	2	2	1		
			県間・接続専用	区域内		229	280	229			1.06		1	1	1			
				区域外		229	280	229			1.06		1	1	1	1		
	93Mb/s	エコノミー（タイプ1－1）	区域内専用	同一収容		140	280	140			1.00		1					
				異収容		140	280	140			1.00		2	2	1			
			県内市外専用			140	280	140			1.00		2	2	2	1		
			県間・接続専用	区域内		140	280	140			1.00		1	1	1			
				区域外		140	280	140			1.00		1	1	1	1		
	93Mb/s	エコノミー（タイプ1－2）	区域内専用	同一収容		140	280	140			1.02		1	0	0	0		
				異収容		140	280	140			1.02		2	2	1	0		
			県内市外専用			140	280	140			1.02		2	2	2	1		
			県間・接続専用	区域内		140	280	140			1.02		1	1	1	0		
				区域外		140	280	140			1.02		1	1	1	1		
	93Mb/s	エコノミー（タイプ2）	区域内専用	同一収容		140	280	140			1.06		1					
				異収容		140	280	140			1.06		2	2	1			
			県内市外専用			140	280	140			1.06		2	2	2	1		
			県間・接続専用	区域内		140	280	140			1.06		1	1	1			
				区域外		140	280	140			1.06		1	1	1	1		

サービス	品目	グレード	専用線形態		③速度換算係数						④保守換算係数	⑤アンバンドル別経由回数					
					MDF～SLM	SLM～CNE	CNE	CNE～CNE	CNE～POI	CNE～POI（接続装置）		MDF～SLM	SLM	SLM～CNE	CNE	CNE～CNE	CNE～POI	CNE～POI（接続装置）
	94Mb/s		区域内専用	同一収容		281	281	281			1.06		1				
				異収容		281	281	281			1.06		2	2	1		
			県内市外専用			281	281	281			1.06		2	2	2	1	
			県間・接続専用	区域内		281	281	281			1.06		1	1	1		
				区域外		281	281	281			1.06		1	1	1	1	
	94Mb/s	セカンド（タイプ１－１）	区域内専用	同一収容		230	281	230			1.00		1				
				異収容		230	281	230			1.00		2	2	1		
			県内市外専用			230	281	230			1.00		2	2	2	1	
			県間・接続専用	区域内		230	281	230			1.00		1	1	1		
				区域外		230	281	230			1.00		1	1	1	1	
	94Mb/s	セカンド（タイプ１－２）	区域内専用	同一収容		230	281	230			1.02		1	0	0	0	
				異収容		230	281	230			1.02		2	2	1	0	
			県内市外専用			230	281	230			1.02		2	2	2	1	
			県間・接続専用	区域内		230	281	230			1.02		1	1	1	0	
				区域外		230	281	230			1.02		1	1	1	1	
	94Mb/s	セカンド（タイプ２）	区域内専用	同一収容		230	281	230			1.06		1				
				異収容		230	281	230			1.06		2	2	1		
			県内市外専用			230	281	230			1.06		2	2	2	1	
			県間・接続専用	区域内		230	281	230			1.06		1	1	1		
				区域外		230	281	230			1.06		1	1	1	1	
	94Mb/s	エコノミー（タイプ１－１）	区域内専用	同一収容		141	281	141			1.00		1				
				異収容		141	281	141			1.00		2	2	1		
			県内市外専用			141	281	141			1.00		2	2	2	1	
			県間・接続専用	区域内		141	281	141			1.00		1	1	1		
				区域外		141	281	141			1.00		1	1	1	1	
	94Mb/s	エコノミー（タイプ１－２）	区域内専用	同一収容		141	281	141			1.02		1	0	0	0	
				異収容		141	281	141			1.02		2	2	1	0	
			県内市外専用			141	281	141			1.02		2	2	2	1	
			県間・接続専用	区域内		141	281	141			1.02		1	1	1	0	
				区域外		141	281	141			1.02		1	1	1	1	
	94Mb/s	エコノミー（タイプ２）	区域内専用	同一収容		141	281	141			1.06		1				
				異収容		141	281	141			1.06		2	2	1		
			県内市外専用			141	281	141			1.06		2	2	2	1	
			県間・接続専用	区域内		141	281	141			1.06		1	1	1		
				区域外		141	281	141			1.06		1	1	1	1	
	95Mb/s		区域内専用	同一収容		282	282	282			1.06		1				
				異収容		282	282	282			1.06		2	2	1		
			県内市外専用			282	282	282			1.06		2	2	2	1	
			県間・接続専用	区域内		282	282	282			1.06		1	1	1		
				区域外		282	282	282			1.06		1	1	1	1	
	95Mb/s	セカンド（タイプ１－１）	区域内専用	同一収容		231	282	231			1.00		1				
				異収容		231	282	231			1.00		2	2	1		
			県内市外専用			231	282	231			1.00		2	2	2	1	
			県間・接続専用	区域内		231	282	231			1.00		1	1	1		
				区域外		231	282	231			1.00		1	1	1	1	
	95Mb/s	セカンド（タイプ１－２）	区域内専用	同一収容		231	282	231			1.02		1	0	0	0	
				異収容		231	282	231			1.02		2	2	1	0	
			県内市外専用			231	282	231			1.02		2	2	2	1	
			県間・接続専用	区域内		231	282	231			1.02		1	1	1	0	
				区域外		231	282	231			1.02		1	1	1	1	
	95Mb/s	セカンド（タイプ２）	区域内専用	同一収容		231	282	231			1.06		1				
				異収容		231	282	231			1.06		2	2	1		
			県内市外専用			231	282	231			1.06		2	2	2	1	
			県間・接続専用	区域内		231	282	231			1.06		1	1	1		
				区域外		231	282	231			1.06		1	1	1	1	
	95Mb/s	エコノミー（タイプ１－１）	区域内専用	同一収容		141	282	141			1.00		1				
				異収容		141	282	141			1.00		2	2	1		
			県内市外専用			141	282	141			1.00		2	2	2	1	
			県間・接続専用	区域内		141	282	141			1.00		1	1	1		
				区域外		141	282	141			1.00		1	1	1	1	
	95Mb/s	エコノミー（タイプ１－２）	区域内専用	同一収容		141	282	141			1.02		1	0	0	0	
				異収容		141	282	141			1.02		2	2	1	0	
			県内市外専用			141	282	141			1.02		2	2	2	1	
			県間・接続専用	区域内		141	282	141			1.02		1	1	1	0	
				区域外		141	282	141			1.02		1	1	1	1	
	95Mb/s	エコノミー（タイプ２）	区域内専用	同一収容		141	282	141			1.06		1				
				異収容		141	282	141			1.06		2	2	1		
			県内市外専用			141	282	141			1.06		2	2	2	1	
			県間・接続専用	区域内		141	282	141			1.06		1	1	1		
				区域外		141	282	141			1.06		1	1	1	1	
	96Mb/s		区域内専用	同一収容		283	283	283			1.06		1				
				異収容		283	283	283			1.06		2	2	1		
			県内市外専用			283	283	283			1.06		2	2	2	1	
			県間・接続専用	区域内		283	283	283			1.06		1	1	1		
				区域外		283	283	283			1.06		1	1	1	1	
	96Mb/s	セカンド（タイプ１－１）	区域内専用	同一収容		232	283	232			1.00		1				
				異収容		232	283	232			1.00		2	2	1		
			県内市外専用			232	283	232			1.00		2	2	2	1	
			県間・接続専用	区域内		232	283	232			1.00		1	1	1		
				区域外		232	283	232			1.00		1	1	1	1	
	96Mb/s	セカンド（タイプ１－２）	区域内専用	同一収容		232	283	232			1.02		1	0	0	0	
				異収容		232	283	232			1.02		2	2	1	0	
			県内市外専用			232	283	232			1.02		2	2	2	1	
			県間・接続専用	区域内		232	283	232			1.02		1	1	1	0	
				区域外		232	283	232			1.02		1	1	1	1	
	96Mb/s	セカンド（タイプ２）	区域内専用	同一収容		232	283	232			1.06		1				
				異収容		232	283	232			1.06		2	2	1		
			県内市外専用			232	283	232			1.06		2	2	2	1	
			県間・接続専用	区域内		232	283	232			1.06		1	1	1		
				区域外		232	283	232			1.06		1	1	1	1	
	96Mb/s	エコノミー（タイプ１－１）	区域内専用	同一収容		141	283	141			1.00		1				
				異収容		141	283	141			1.00		2	2	1		
			県内市外専用			141	283	141			1.00		2	2	2	1	
			県間・接続専用	区域内		141	283	141			1.00		1	1	1		
				区域外		141	283	141			1.00		1	1	1	1	
	96Mb/s	エコノミー（タイプ１－２）	区域内専用	同一収容		141	283	141			1.02		1	0	0	0	
				異収容		141	283	141			1.02		2	2	1	0	
			県内市外専用			141	283	141			1.02		2	2	2	1	
			県間・接続専用	区域内		141	283	141			1.02		1	1	1	0	
				区域外		141	283	141			1.02		1	1	1	1	
	96Mb/s	エコノミー（タイプ２）	区域内専用	同一収容		141	283	141			1.06		1				
				異収容		141	283	141			1.06		2	2	1		
			県内市外専用			141	283	141			1.06		2	2	2	1	
			県間・接続専用	区域内		141	283	141			1.06		1	1	1		
				区域外		141	283	141			1.06		1	1	1	1	

サービス	品目	グレード	専用線形態		③速度換算係数						④保守換算係数	⑤アンバンドル別経由回数					
					MDF-SLM	SLM-CNE	CNE	CNE-CNE	CNE-POI	CNE-POI（接続装置）		MDF-SLM	SLM	SLM-CNE	CNE	CNE-CNE	CNE-POI	CNE-POI（接続装置）
	97Mb/s		区域内専用	同一収容		283	283	283			1.06		1					
				異収容		283	283	283			1.06		2	2	1			
			県内市外専用			283	283	283			1.06		2	2	2	1		
			県間・接続専用	区域内		283	283	283			1.06		1	1	1			
				区域外		283	283	283			1.06		1	1	1	1		
	97Mb/s	セカンド（タイプ1－1）	区域内専用	同一収容		233	283	233			1.00		1					
				異収容		233	283	233			1.00		2	2	1			
			県内市外専用			233	283	233			1.00		2	2	2	1		
			県間・接続専用	区域内		233	283	233			1.00		1	1	1			
				区域外		233	283	233			1.00		1	1	1	1		
	97Mb/s	セカンド（タイプ1－2）	区域内専用	同一収容		233	283	233			1.02		1	0	0	0		
				異収容		233	283	233			1.02		2	2	1	0		
			県内市外専用			233	283	233			1.02		2	2	2	1		
			県間・接続専用	区域内		233	283	233			1.02		1	1	1	0		
				区域外		233	283	233			1.02		1	1	1	1		
	97Mb/s	セカンド（タイプ2）	区域内専用	同一収容		233	283	233			1.06		1					
				異収容		233	283	233			1.06		2	2	1			
			県内市外専用			233	283	233			1.06		2	2	2	1		
			県間・接続専用	区域内		233	283	233			1.06		1	1	1			
				区域外		233	283	233			1.06		1	1	1	1		
	97Mb/s	エコノミー（タイプ1－1）	区域内専用	同一収容		142	283	142			1.00		1					
				異収容		142	283	142			1.00		2	2	1			
			県内市外専用			142	283	142			1.00		2	2	2	1		
			県間・接続専用	区域内		142	283	142			1.00		1	1	1			
				区域外		142	283	142			1.00		1	1	1	1		
	97Mb/s	エコノミー（タイプ1－2）	区域内専用	同一収容		142	283	142			1.02		1	0	0	0		
				異収容		142	283	142			1.02		2	2	1	0		
			県内市外専用			142	283	142			1.02		2	2	2	1		
			県間・接続専用	区域内		142	283	142			1.02		1	1	1	0		
				区域外		142	283	142			1.02		1	1	1	1		
	97Mb/s	エコノミー（タイプ2）	区域内専用	同一収容		142	283	142			1.06		1					
				異収容		142	283	142			1.06		2	2	1			
			県内市外専用			142	283	142			1.06		2	2	2	1		
			県間・接続専用	区域内		142	283	142			1.06		1	1	1			
				区域外		142	283	142			1.06		1	1	1	1		
	98Mb/s		区域内専用	同一収容		284	284	284			1.06		1					
				異収容		284	284	284			1.06		2	2	1			
			県内市外専用			284	284	284			1.06		2	2	2	1		
			県間・接続専用	区域内		284	284	284			1.06		1	1	1			
				区域外		284	284	284			1.06		1	1	1	1		
	98Mb/s	セカンド（タイプ1－1）	区域内専用	同一収容		234	284	234			1.00		1					
				異収容		234	284	234			1.00		2	2	1			
			県内市外専用			234	284	234			1.00		2	2	2	1		
			県間・接続専用	区域内		234	284	234			1.00		1	1	1			
				区域外		234	284	234			1.00		1	1	1	1		
	98Mb/s	セカンド（タイプ1－2）	区域内専用	同一収容		234	284	234			1.02		1	0	0	0		
				異収容		234	284	234			1.02		2	2	1	0		
			県内市外専用			234	284	234			1.02		2	2	2	1		
			県間・接続専用	区域内		234	284	234			1.02		1	1	1	0		
				区域外		234	284	234			1.02		1	1	1	1		
	98Mb/s	セカンド（タイプ2）	区域内専用	同一収容		234	284	234			1.06		1					
				異収容		234	284	234			1.06		2	2	1			
			県内市外専用			234	284	234			1.06		2	2	2	1		
			県間・接続専用	区域内		234	284	234			1.06		1	1	1			
				区域外		234	284	234			1.06		1	1	1	1		
	98Mb/s	エコノミー（タイプ1－1）	区域内専用	同一収容		142	284	142			1.00		1					
				異収容		142	284	142			1.00		2	2	1			
			県内市外専用			142	284	142			1.00		2	2	2	1		
			県間・接続専用	区域内		142	284	142			1.00		1	1	1			
				区域外		142	284	142			1.00		1	1	1	1		
	98Mb/s	エコノミー（タイプ1－2）	区域内専用	同一収容		142	284	142			1.02		1	0	0	0		
				異収容		142	284	142			1.02		2	2	1	0		
			県内市外専用			142	284	142			1.02		2	2	2	1		
			県間・接続専用	区域内		142	284	142			1.02		1	1	1	0		
				区域外		142	284	142			1.02		1	1	1	1		
	98Mb/s	エコノミー（タイプ2）	区域内専用	同一収容		142	284	142			1.06		1					
				異収容		142	284	142			1.06		2	2	1			
			県内市外専用			142	284	142			1.06		2	2	2	1		
			県間・接続専用	区域内		142	284	142			1.06		1	1	1			
				区域外		142	284	142			1.06		1	1	1	1		
	99Mb/s		区域内専用	同一収容		285	285	285			1.06		1					
				異収容		285	285	285			1.06		2	2	1			
			県内市外専用			285	285	285			1.06		2	2	2	1		
			県間・接続専用	区域内		285	285	285			1.06		1	1	1			
				区域外		285	285	285			1.06		1	1	1	1		
	99Mb/s	セカンド（タイプ1－1）	区域内専用	同一収容		235	285	235			1.00		1					
				異収容		235	285	235			1.00		2	2	1			
			県内市外専用			235	285	235			1.00		2	2	2	1		
			県間・接続専用	区域内		235	285	235			1.00		1	1	1			
				区域外		235	285	235			1.00		1	1	1	1		
	99Mb/s	セカンド（タイプ1－2）	区域内専用	同一収容		235	285	235			1.02		1	0	0	0		
				異収容		235	285	235			1.02		2	2	1	0		
			県内市外専用			235	285	235			1.02		2	2	2	1		
			県間・接続専用	区域内		235	285	235			1.02		1	1	1	0		
				区域外		235	285	235			1.02		1	1	1	1		
	99Mb/s	セカンド（タイプ2）	区域内専用	同一収容		235	285	235			1.06		1					
				異収容		235	285	235			1.06		2	2	1			
			県内市外専用			235	285	235			1.06		2	2	2	1		
			県間・接続専用	区域内		235	285	235			1.06		1	1	1			
				区域外		235	285	235			1.06		1	1	1	1		
	99Mb/s	エコノミー（タイプ1－1）	区域内専用	同一収容		142	285	142			1.00		1					
				異収容		142	285	142			1.00		2	2	1			
			県内市外専用			142	285	142			1.00		2	2	2	1		
			県間・接続専用	区域内		142	285	142			1.00		1	1	1			
				区域外		142	285	142			1.00		1	1	1	1		
	99Mb/s	エコノミー（タイプ1－2）	区域内専用	同一収容		142	285	142			1.02		1	0	0	0		
				異収容		142	285	142			1.02		2	2	1	0		
			県内市外専用			142	285	142			1.02		2	2	2	1		
			県間・接続専用	区域内		142	285	142			1.02		1	1	1	0		
				区域外		142	285	142			1.02		1	1	1	1		
	99Mb/s	エコノミー（タイプ2）	区域内専用	同一収容		142	285	142			1.06		1					
				異収容		142	285	142			1.06		2	2	1			
			県内市外専用			142	285	142			1.06		2	2	2	1		
			県間・接続専用	区域内		142	285	142			1.06		1	1	1			
				区域外		142	285	142			1.06		1	1	1	1		

サービス	品目	グレード	専用線形態		③速度換算係数						④保守換算係数	⑤アンバンドル別経由回数					
					MDF-SLM	SLM-CNE	CNE	CNE-CNE	CNE-POI	CNE-POI（接続装置）		MDF-SLM	SLM	SLM-CNE	CNE	CNE-CNE	CNE-POI	CNE-POI（接続装置）
	100Mb/s		区域内専用	同一収容		286	286	286			1.06		1					
				異収容		286	286	286			1.06		2	2	1			
			県内市外専用			286	286	286			1.06		2	2	2	1		
			県間・接続専用	区域内		286	286	286			1.06		1	1	1			
				区域外		286	286	286			1.06		1	1	1	1		
	100Mb/s	セカンド（タイプ1－1）	区域内専用	同一収容		236	286	236			1.00		1					
				異収容		236	286	236			1.00		2	2	1			
			県内市外専用			236	286	236			1.00		2	2	2	1		
			県間・接続専用	区域内		236	286	236			1.00		1	1	1			
				区域外		236	286	236			1.00		1	1	1	1		
	100Mb/s	セカンド（タイプ1－2）	区域内専用	同一収容		236	286	236			1.02		1	0	0	0		
				異収容		236	286	236			1.02		2	2	1	0		
			県内市外専用			236	286	236			1.02		2	2	2	1		
			県間・接続専用	区域内		236	286	236			1.02		1	1	1	0		
				区域外		236	286	236			1.02		1	1	1	1		
	100Mb/s	セカンド（タイプ2）	区域内専用	同一収容		236	286	236			1.06		1					
				異収容		236	286	236			1.06		2	2	1			
			県内市外専用			236	286	236			1.06		2	2	2	1		
			県間・接続専用	区域内		236	286	236			1.06		1	1	1			
				区域外		236	286	236			1.06		1	1	1	1		
	100Mb/s	エコノミー（タイプ1－1）	区域内専用	同一収容		143	286	143			1.00		1					
				異収容		143	286	143			1.00		2	2	1			
			県内市外専用			143	286	143			1.00		2	2	2	1		
			県間・接続専用	区域内		143	286	143			1.00		1	1	1			
				区域外		143	286	143			1.00		1	1	1	1		
	100Mb/s	エコノミー（タイプ1－2）	区域内専用	同一収容		143	286	143			1.02		1	0	0	0		
				異収容		143	286	143			1.02		2	2	1	0		
			県内市外専用			143	286	143			1.02		2	2	2	1		
			県間・接続専用	区域内		143	286	143			1.02		1	1	1	0		
				区域外		143	286	143			1.02		1	1	1	1		
	100Mb/s	エコノミー（タイプ2）	区域内専用	同一収容		143	286	143			1.06		1					
				異収容		143	286	143			1.06		2	2	1			
			県内市外専用			143	286	143			1.06		2	2	2	1		
			県間・接続専用	区域内		143	286	143			1.06		1	1	1			
				区域外		143	286	143			1.06		1	1	1	1		
	101Mb/s		区域内専用	同一収容		287	287	287			1.06		1					
				異収容		287	287	287			1.06		2	2	1			
			県内市外専用			287	287	287			1.06		2	2	2	1		
			県間・接続専用	区域内		287	287	287			1.06		1	1	1			
				区域外		287	287	287			1.06		1	1	1	1		
	101Mb/s	セカンド（タイプ1－1）	区域内専用	同一収容		237	287	237			1.00		1					
				異収容		237	287	237			1.00		2	2	1			
			県内市外専用			237	287	237			1.00		2	2	2	1		
			県間・接続専用	区域内		237	287	237			1.00		1	1	1			
				区域外		237	287	237			1.00		1	1	1	1		
	101Mb/s	セカンド（タイプ1－2）	区域内専用	同一収容		237	287	237			1.02		1	0	0	0		
				異収容		237	287	237			1.02		2	2	1	0		
			県内市外専用			237	287	237			1.02		2	2	2	1		
			県間・接続専用	区域内		237	287	237			1.02		1	1	1	0		
				区域外		237	287	237			1.02		1	1	1	1		
	101Mb/s	セカンド（タイプ2）	区域内専用	同一収容		237	287	237			1.06		1					
				異収容		237	287	237			1.06		2	2	1			
			県内市外専用			237	287	237			1.06		2	2	2	1		
			県間・接続専用	区域内		237	287	237			1.06		1	1	1			
				区域外		237	287	237			1.06		1	1	1	1		
	101Mb/s	エコノミー（タイプ1－1）	区域内専用	同一収容		143	287	143			1.00		1					
				異収容		143	287	143			1.00		2	2	1			
			県内市外専用			143	287	143			1.00		2	2	2	1		
			県間・接続専用	区域内		143	287	143			1.00		1	1	1			
				区域外		143	287	143			1.00		1	1	1	1		
	101Mb/s	エコノミー（タイプ1－2）	区域内専用	同一収容		143	287	143			1.02		1	0	0	0		
				異収容		143	287	143			1.02		2	2	1	0		
			県内市外専用			143	287	143			1.02		2	2	2	1		
			県間・接続専用	区域内		143	287	143			1.02		1	1	1	0		
				区域外		143	287	143			1.02		1	1	1	1		
	101Mb/s	エコノミー（タイプ2）	区域内専用	同一収容		143	287	143			1.06		1					
				異収容		143	287	143			1.06		2	2	1			
			県内市外専用			143	287	143			1.06		2	2	2	1		
			県間・接続専用	区域内		143	287	143			1.06		1	1	1			
				区域外		143	287	143			1.06		1	1	1	1		
	102Mb/s		区域内専用	同一収容		287	287	287			1.06		1					
				異収容		287	287	287			1.06		2	2	1			
			県内市外専用			287	287	287			1.06		2	2	2	1		
			県間・接続専用	区域内		287	287	287			1.06		1	1	1			
				区域外		287	287	287			1.06		1	1	1	1		
	102Mb/s	セカンド（タイプ1－1）	区域内専用	同一収容		238	287	238			1.00		1					
				異収容		238	287	238			1.00		2	2	1			
			県内市外専用			238	287	238			1.00		2	2	2	1		
			県間・接続専用	区域内		238	287	238			1.00		1	1	1			
				区域外		238	287	238			1.00		1	1	1	1		
	102Mb/s	セカンド（タイプ1－2）	区域内専用	同一収容		238	287	238			1.02		1	0	0	0		
				異収容		238	287	238			1.02		2	2	1	0		
			県内市外専用			238	287	238			1.02		2	2	2	1		
			県間・接続専用	区域内		238	287	238			1.02		1	1	1	0		
				区域外		238	287	238			1.02		1	1	1	1		
	102Mb/s	セカンド（タイプ2）	区域内専用	同一収容		238	287	238			1.06		1					
				異収容		238	287	238			1.06		2	2	1			
			県内市外専用			238	287	238			1.06		2	2	2	1		
			県間・接続専用	区域内		238	287	238			1.06		1	1	1			
				区域外		238	287	238			1.06		1	1	1	1		
	102Mb/s	エコノミー（タイプ1－1）	区域内専用	同一収容		144	287	144			1.00		1					
				異収容		144	287	144			1.00		2	2	1			
			県内市外専用			144	287	144			1.00		2	2	2	1		
			県間・接続専用	区域内		144	287	144			1.00		1	1	1			
				区域外		144	287	144			1.00		1	1	1	1		
	102Mb/s	エコノミー（タイプ1－2）	区域内専用	同一収容		144	287	144			1.02		1	0	0	0		
				異収容		144	287	144			1.02		2	2	1	0		
			県内市外専用			144	287	144			1.02		2	2	2	1		
			県間・接続専用	区域内		144	287	144			1.02		1	1	1	0		
				区域外		144	287	144			1.02		1	1	1	1		
	102Mb/s	エコノミー（タイプ2）	区域内専用	同一収容		144	287	144			1.06		1					
				異収容		144	287	144			1.06		2	2	1			
			県内市外専用			144	287	144			1.06		2	2	2	1		
			県間・接続専用	区域内		144	287	144			1.06		1	1	1			
				区域外		144	287	144			1.06		1	1	1	1		

サービス	品目	グレード	専用線形態		③速度換算係数						④保守換算係数	⑤アンバンドル別経由回数					
					MDF-SLM	SLM-CNE	CNE	CNE-CNE	CNE-POI	CNE-POI（接続装置）		MDF-SLM	SLM	SLM-CNE	CNE	CNE-CNE	CNE-POI	CNE-POI（接続装置）
	103Mb/s		区域内専用	同一収容		288	288	288			1.06		1					
				異収容		288	288	288			1.06		2	2	1			
			県内市外専用			288	288	288			1.06		2	2	2	1		
			県間・接続専用	区域内		288	288	288			1.06		1	1	1			
				区域外		288	288	288			1.06		1	1	1	1		
	103Mb/s	セカンド（タイプ1－1）	区域内専用	同一収容		239	288	239			1.00		1					
				異収容		239	288	239			1.00		2	2	1			
			県内市外専用			239	288	239			1.00		2	2	2	1		
			県間・接続専用	区域内		239	288	239			1.00		1	1	1			
				区域外		239	288	239			1.00		1	1	1	1		
	103Mb/s	セカンド（タイプ1－2）	区域内専用	同一収容		239	288	239			1.02		1	0	0	0		
				異収容		239	288	239			1.02		2	2	1	0		
			県内市外専用			239	288	239			1.02		2	2	2	1		
			県間・接続専用	区域内		239	288	239			1.02		1	1	1	0		
				区域外		239	288	239			1.02		1	1	1	1		
	103Mb/s	セカンド（タイプ2）	区域内専用	同一収容		239	288	239			1.06		1					
				異収容		239	288	239			1.06		2	2	1			
			県内市外専用			239	288	239			1.06		2	2	2	1		
			県間・接続専用	区域内		239	288	239			1.06		1	1	1			
				区域外		239	288	239			1.06		1	1	1	1		
	103Mb/s	エコノミー（タイプ1－1）	区域内専用	同一収容		144	288	144			1.00		1					
				異収容		144	288	144			1.00		2	2	1			
			県内市外専用			144	288	144			1.00		2	2	2	1		
			県間・接続専用	区域内		144	288	144			1.00		1	1	1			
				区域外		144	288	144			1.00		1	1	1	1		
	103Mb/s	エコノミー（タイプ1－2）	区域内専用	同一収容		144	288	144			1.02		1	0	0	0		
				異収容		144	288	144			1.02		2	2	1	0		
			県内市外専用			144	288	144			1.02		2	2	2	1		
			県間・接続専用	区域内		144	288	144			1.02		1	1	1	0		
				区域外		144	288	144			1.02		1	1	1	1		
	103Mb/s	エコノミー（タイプ2）	区域内専用	同一収容		144	288	144			1.06		1					
				異収容		144	288	144			1.06		2	2	1			
			県内市外専用			144	288	144			1.06		2	2	2	1		
			県間・接続専用	区域内		144	288	144			1.06		1	1	1			
				区域外		144	288	144			1.06		1	1	1	1		
	104Mb/s		区域内専用	同一収容		289	289	289			1.06		1					
				異収容		289	289	289			1.06		2	2	1			
			県内市外専用			289	289	289			1.06		2	2	2	1		
			県間・接続専用	区域内		289	289	289			1.06		1	1	1			
				区域外		289	289	289			1.06		1	1	1	1		
	104Mb/s	セカンド（タイプ1－1）	区域内専用	同一収容		240	289	240			1.00		1					
				異収容		240	289	240			1.00		2	2	1			
			県内市外専用			240	289	240			1.00		2	2	2	1		
			県間・接続専用	区域内		240	289	240			1.00		1	1	1			
				区域外		240	289	240			1.00		1	1	1	1		
	104Mb/s	セカンド（タイプ1－2）	区域内専用	同一収容		240	289	240			1.02		1	0	0	0		
				異収容		240	289	240			1.02		2	2	1	0		
			県内市外専用			240	289	240			1.02		2	2	2	1		
			県間・接続専用	区域内		240	289	240			1.02		1	1	1	0		
				区域外		240	289	240			1.02		1	1	1	1		
	104Mb/s	セカンド（タイプ2）	区域内専用	同一収容		240	289	240			1.06		1					
				異収容		240	289	240			1.06		2	2	1			
			県内市外専用			240	289	240			1.06		2	2	2	1		
			県間・接続専用	区域内		240	289	240			1.06		1	1	1			
				区域外		240	289	240			1.06		1	1	1	1		
	104Mb/s	エコノミー（タイプ1－1）	区域内専用	同一収容		144	289	144			1.00		1					
				異収容		144	289	144			1.00		2	2	1			
			県内市外専用			144	289	144			1.00		2	2	2	1		
			県間・接続専用	区域内		144	289	144			1.00		1	1	1			
				区域外		144	289	144			1.00		1	1	1	1		
	104Mb/s	エコノミー（タイプ1－2）	区域内専用	同一収容		144	289	144			1.02		1	0	0	0		
				異収容		144	289	144			1.02		2	2	1	0		
			県内市外専用			144	289	144			1.02		2	2	2	1		
			県間・接続専用	区域内		144	289	144			1.02		1	1	1	0		
				区域外		144	289	144			1.02		1	1	1	1		
	104Mb/s	エコノミー（タイプ2）	区域内専用	同一収容		144	289	144			1.06		1					
				異収容		144	289	144			1.06		2	2	1			
			県内市外専用			144	289	144			1.06		2	2	2	1		
			県間・接続専用	区域内		144	289	144			1.06		1	1	1			
				区域外		144	289	144			1.06		1	1	1	1		
	105Mb/s		区域内専用	同一収容		290	290	290			1.06		1					
				異収容		290	290	290			1.06		2	2	1			
			県内市外専用			290	290	290			1.06		2	2	2	1		
			県間・接続専用	区域内		290	290	290			1.06		1	1	1			
				区域外		290	290	290			1.06		1	1	1	1		
	105Mb/s	セカンド（タイプ1－1）	区域内専用	同一収容		241	290	241			1.00		1					
				異収容		241	290	241			1.00		2	2	1			
			県内市外専用			241	290	241			1.00		2	2	2	1		
			県間・接続専用	区域内		241	290	241			1.00		1	1	1			
				区域外		241	290	241			1.00		1	1	1	1		
	105Mb/s	セカンド（タイプ1－2）	区域内専用	同一収容		241	290	241			1.02		1	0	0	0		
				異収容		241	290	241			1.02		2	2	1	0		
			県内市外専用			241	290	241			1.02		2	2	2	1		
			県間・接続専用	区域内		241	290	241			1.02		1	1	1	0		
				区域外		241	290	241			1.02		1	1	1	1		
	105Mb/s	セカンド（タイプ2）	区域内専用	同一収容		241	290	241			1.06		1					
				異収容		241	290	241			1.06		2	2	1			
			県内市外専用			241	290	241			1.06		2	2	2	1		
			県間・接続専用	区域内		241	290	241			1.06		1	1	1			
				区域外		241	290	241			1.06		1	1	1	1		
	105Mb/s	エコノミー（タイプ1－1）	区域内専用	同一収容		145	290	145			1.00		1					
				異収容		145	290	145			1.00		2	2	1			
			県内市外専用			145	290	145			1.00		2	2	2	1		
			県間・接続専用	区域内		145	290	145			1.00		1	1	1			
				区域外		145	290	145			1.00		1	1	1	1		
	105Mb/s	エコノミー（タイプ1－2）	区域内専用	同一収容		145	290	145			1.02		1	0	0	0		
				異収容		145	290	145			1.02		2	2	1	0		
			県内市外専用			145	290	145			1.02		2	2	2	1		
			県間・接続専用	区域内		145	290	145			1.02		1	1	1	0		
				区域外		145	290	145			1.02		1	1	1	1		
	105Mb/s	エコノミー（タイプ2）	区域内専用	同一収容		145	290	145			1.06		1					
				異収容		145	290	145			1.06		2	2	1			
			県内市外専用			145	290	145			1.06		2	2	2	1		
			県間・接続専用	区域内		145	290	145			1.06		1	1	1			
				区域外		145	290	145			1.06		1	1	1	1		

サービス	品目	グレード	専用線形態		③速度換算係数						④保守換算係数	⑤アンバンドル別経由回数					
					MDF-SLM	SLM-CNE	CNE	CNE-CNE	CNE-POI	CNE-POI（接続装置）		MDF-SLM	SLM	SLM-CNE	CNE	CNE-CNE	CNE-POI	CNE-POI（接続装置）
	106Mb/s		区域内専用	同一収容		290	290	290			1.06		1					
				異収容		290	290	290			1.06		2	2	1			
			県内市外専用			290	290	290			1.06		2	2	2	1		
			県間・接続専用	区域内		290	290	290			1.06		1	1	1			
				区域外		290	290	290			1.06		1	1	1	1		
	106Mb/s	セカンド（タイプ1－1）	区域内専用	同一収容		242	290	242			1.00		1					
				異収容		242	290	242			1.00		2	2	1			
			県内市外専用			242	290	242			1.00		2	2	2	1		
			県間・接続専用	区域内		242	290	242			1.00		1	1	1			
				区域外		242	290	242			1.00		1	1	1	1		
	106Mb/s	セカンド（タイプ1－2）	区域内専用	同一収容		242	290	242			1.02		1	0	0	0		
				異収容		242	290	242			1.02		2	2	1	0		
			県内市外専用			242	290	242			1.02		2	2	2	1		
			県間・接続専用	区域内		242	290	242			1.02		1	1	1	0		
				区域外		242	290	242			1.02		1	1	1	1		
	106Mb/s	セカンド（タイプ2）	区域内専用	同一収容		242	290	242			1.06		1					
				異収容		242	290	242			1.06		2	2	1			
			県内市外専用			242	290	242			1.06		2	2	2	1		
			県間・接続専用	区域内		242	290	242			1.06		1	1	1			
				区域外		242	290	242			1.06		1	1	1	1		
	106Mb/s	エコノミー（タイプ1－1）	区域内専用	同一収容		145	290	145			1.00		1					
				異収容		145	290	145			1.00		2	2	1			
			県内市外専用			145	290	145			1.00		2	2	2	1		
			県間・接続専用	区域内		145	290	145			1.00		1	1	1			
				区域外		145	290	145			1.00		1	1	1	1		
	106Mb/s	エコノミー（タイプ1－2）	区域内専用	同一収容		145	290	145			1.02		1	0	0	0		
				異収容		145	290	145			1.02		2	2	1	0		
			県内市外専用			145	290	145			1.02		2	2	2	1		
			県間・接続専用	区域内		145	290	145			1.02		1	1	1	0		
				区域外		145	290	145			1.02		1	1	1	1		
	106Mb/s	エコノミー（タイプ2）	区域内専用	同一収容		145	290	145			1.06		1					
				異収容		145	290	145			1.06		2	2	1			
			県内市外専用			145	290	145			1.06		2	2	2	1		
			県間・接続専用	区域内		145	290	145			1.06		1	1	1			
				区域外		145	290	145			1.06		1	1	1	1		
	107Mb/s		区域内専用	同一収容		291	291	291			1.06		1					
				異収容		291	291	291			1.06		2	2	1			
			県内市外専用			291	291	291			1.06		2	2	2	1		
			県間・接続専用	区域内		291	291	291			1.06		1	1	1			
				区域外		291	291	291			1.06		1	1	1	1		
	107Mb/s	セカンド（タイプ1－1）	区域内専用	同一収容		243	291	243			1.00		1					
				異収容		243	291	243			1.00		2	2	1			
			県内市外専用			243	291	243			1.00		2	2	2	1		
			県間・接続専用	区域内		243	291	243			1.00		1	1	1			
				区域外		243	291	243			1.00		1	1	1	1		
	107Mb/s	セカンド（タイプ1－2）	区域内専用	同一収容		243	291	243			1.02		1	0	0	0		
				異収容		243	291	243			1.02		2	2	1	0		
			県内市外専用			243	291	243			1.02		2	2	2	1		
			県間・接続専用	区域内		243	291	243			1.02		1	1	1	0		
				区域外		243	291	243			1.02		1	1	1	1		
	107Mb/s	セカンド（タイプ2）	区域内専用	同一収容		243	291	243			1.06		1					
				異収容		243	291	243			1.06		2	2	1			
			県内市外専用			243	291	243			1.06		2	2	2	1		
			県間・接続専用	区域内		243	291	243			1.06		1	1	1			
				区域外		243	291	243			1.06		1	1	1	1		
	107Mb/s	エコノミー（タイプ1－1）	区域内専用	同一収容		146	291	146			1.00		1					
				異収容		146	291	146			1.00		2	2	1			
			県内市外専用			146	291	146			1.00		2	2	2	1		
			県間・接続専用	区域内		146	291	146			1.00		1	1	1			
				区域外		146	291	146			1.00		1	1	1	1		
	107Mb/s	エコノミー（タイプ1－2）	区域内専用	同一収容		146	291	146			1.02		1	0	0	0		
				異収容		146	291	146			1.02		2	2	1	0		
			県内市外専用			146	291	146			1.02		2	2	2	1		
			県間・接続専用	区域内		146	291	146			1.02		1	1	1	0		
				区域外		146	291	146			1.02		1	1	1	1		
	107Mb/s	エコノミー（タイプ2）	区域内専用	同一収容		146	291	146			1.06		1					
				異収容		146	291	146			1.06		2	2	1			
			県内市外専用			146	291	146			1.06		2	2	2	1		
			県間・接続専用	区域内		146	291	146			1.06		1	1	1			
				区域外		146	291	146			1.06		1	1	1	1		
	108Mb/s		区域内専用	同一収容		292	292	292			1.06		1					
				異収容		292	292	292			1.06		2	2	1			
			県内市外専用			292	292	292			1.06		2	2	2	1		
			県間・接続専用	区域内		292	292	292			1.06		1	1	1			
				区域外		292	292	292			1.06		1	1	1	1		
	108Mb/s	セカンド（タイプ1－1）	区域内専用	同一収容		244	292	244			1.00		1					
				異収容		244	292	244			1.00		2	2	1			
			県内市外専用			244	292	244			1.00		2	2	2	1		
			県間・接続専用	区域内		244	292	244			1.00		1	1	1			
				区域外		244	292	244			1.00		1	1	1	1		
	108Mb/s	セカンド（タイプ1－2）	区域内専用	同一収容		244	292	244			1.02		1	0	0	0		
				異収容		244	292	244			1.02		2	2	1	0		
			県内市外専用			244	292	244			1.02		2	2	2	1		
			県間・接続専用	区域内		244	292	244			1.02		1	1	1	0		
				区域外		244	292	244			1.02		1	1	1	1		
	108Mb/s	セカンド（タイプ2）	区域内専用	同一収容		244	292	244			1.06		1					
				異収容		244	292	244			1.06		2	2	1			
			県内市外専用			244	292	244			1.06		2	2	2	1		
			県間・接続専用	区域内		244	292	244			1.06		1	1	1			
				区域外		244	292	244			1.06		1	1	1	1		
	108Mb/s	エコノミー（タイプ1－1）	区域内専用	同一収容		146	292	146			1.00		1					
				異収容		146	292	146			1.00		2	2	1			
			県内市外専用			146	292	146			1.00		2	2	2	1		
			県間・接続専用	区域内		146	292	146			1.00		1	1	1			
				区域外		146	292	146			1.00		1	1	1	1		
	108Mb/s	エコノミー（タイプ1－2）	区域内専用	同一収容		146	292	146			1.02		1	0	0	0		
				異収容		146	292	146			1.02		2	2	1	0		
			県内市外専用			146	292	146			1.02		2	2	2	1		
			県間・接続専用	区域内		146	292	146			1.02		1	1	1	0		
				区域外		146	292	146			1.02		1	1	1	1		
	108Mb/s	エコノミー（タイプ2）	区域内専用	同一収容		146	292	146			1.06		1					
				異収容		146	292	146			1.06		2	2	1			
			県内市外専用			146	292	146			1.06		2	2	2	1		
			県間・接続専用	区域内		146	292	146			1.06		1	1	1			
				区域外		146	292	146			1.06		1	1	1	1		

サービス	品目	グレード	専用線形態		③速度換算係数						④保守換算係数	⑤アンバンドル別経由回数					
					MDF-SLM	SLM-CNE	CNE	CNE-CNE	CNE-POI	CNE-POI（接続装置）		MDF-SLM	SLM	SLM-CNE	CNE	CNE-CNE	CNE-POI	CNE-POI（接続装置）
	109Mb/s		区域内専用	同一収容		293	293	293			1.06		1					
				異収容		293	293	293			1.06		2	2	1			
			県内市外専用			293	293	293			1.06		2	2	2	1		
			県間・接続専用	区域内		293	293	293			1.06		1	1	1			
				区域外		293	293	293			1.06		1	1	1	1		
	109Mb/s	セカンド（タイプ1－1）	区域内専用	同一収容		245	293	245			1.00		1					
				異収容		245	293	245			1.00		2	2	1			
			県内市外専用			245	293	245			1.00		2	2	2	1		
			県間・接続専用	区域内		245	293	245			1.00		1	1	1			
				区域外		245	293	245			1.00		1	1	1	1		
	109Mb/s	セカンド（タイプ1－2）	区域内専用	同一収容		245	293	245			1.02		1	0	0	0		
				異収容		245	293	245			1.02		2	2	1	0		
			県内市外専用			245	293	245			1.02		2	2	2	1		
			県間・接続専用	区域内		245	293	245			1.02		1	1	1	0		
				区域外		245	293	245			1.02		1	1	1	1		
	109Mb/s	セカンド（タイプ2）	区域内専用	同一収容		245	293	245			1.06		1					
				異収容		245	293	245			1.06		2	2	1			
			県内市外専用			245	293	245			1.06		2	2	2	1		
			県間・接続専用	区域内		245	293	245			1.06		1	1	1			
				区域外		245	293	245			1.06		1	1	1	1		
	109Mb/s	エコノミー（タイプ1－1）	区域内専用	同一収容		146	293	146			1.00		1					
				異収容		146	293	146			1.00		2	2	1			
			県内市外専用			146	293	146			1.00		2	2	2	1		
			県間・接続専用	区域内		146	293	146			1.00		1	1	1			
				区域外		146	293	146			1.00		1	1	1	1		
	109Mb/s	エコノミー（タイプ1－2）	区域内専用	同一収容		146	293	146			1.02		1	0	0	0		
				異収容		146	293	146			1.02		2	2	1	0		
			県内市外専用			146	293	146			1.02		2	2	2	1		
			県間・接続専用	区域内		146	293	146			1.02		1	1	1	0		
				区域外		146	293	146			1.02		1	1	1	1		
	109Mb/s	エコノミー（タイプ2）	区域内専用	同一収容		146	293	146			1.06		1					
				異収容		146	293	146			1.06		2	2	1			
			県内市外専用			146	293	146			1.06		2	2	2	1		
			県間・接続専用	区域内		146	293	146			1.06		1	1	1			
				区域外		146	293	146			1.06		1	1	1	1		
	110Mb/s		区域内専用	同一収容		293	293	293			1.06		1					
				異収容		293	293	293			1.06		2	2	1			
			県内市外専用			293	293	293			1.06		2	2	2	1		
			県間・接続専用	区域内		293	293	293			1.06		1	1	1			
				区域外		293	293	293			1.06		1	1	1	1		
	110Mb/s	セカンド（タイプ1－1）	区域内専用	同一収容		246	293	246			1.00		1					
				異収容		246	293	246			1.00		2	2	1			
			県内市外専用			246	293	246			1.00		2	2	2	1		
			県間・接続専用	区域内		246	293	246			1.00		1	1	1			
				区域外		246	293	246			1.00		1	1	1	1		
	110Mb/s	セカンド（タイプ1－2）	区域内専用	同一収容		246	293	246			1.02		1	0	0	0		
				異収容		246	293	246			1.02		2	2	1	0		
			県内市外専用			246	293	246			1.02		2	2	2	1		
			県間・接続専用	区域内		246	293	246			1.02		1	1	1	0		
				区域外		246	293	246			1.02		1	1	1	1		
	110Mb/s	セカンド（タイプ2）	区域内専用	同一収容		246	293	246			1.06		1					
				異収容		246	293	246			1.06		2	2	1			
			県内市外専用			246	293	246			1.06		2	2	2	1		
			県間・接続専用	区域内		246	293	246			1.06		1	1	1			
				区域外		246	293	246			1.06		1	1	1	1		
	110Mb/s	エコノミー（タイプ1－1）	区域内専用	同一収容		147	293	147			1.00		1					
				異収容		147	293	147			1.00		2	2	1			
			県内市外専用			147	293	147			1.00		2	2	2	1		
			県間・接続専用	区域内		147	293	147			1.00		1	1	1			
				区域外		147	293	147			1.00		1	1	1	1		
	110Mb/s	エコノミー（タイプ1－2）	区域内専用	同一収容		147	293	147			1.02		1	0	0	0		
				異収容		147	293	147			1.02		2	2	1	0		
			県内市外専用			147	293	147			1.02		2	2	2	1		
			県間・接続専用	区域内		147	293	147			1.02		1	1	1	0		
				区域外		147	293	147			1.02		1	1	1	1		
	110Mb/s	エコノミー（タイプ2）	区域内専用	同一収容		147	293	147			1.06		1					
				異収容		147	293	147			1.06		2	2	1			
			県内市外専用			147	293	147			1.06		2	2	2	1		
			県間・接続専用	区域内		147	293	147			1.06		1	1	1			
				区域外		147	293	147			1.06		1	1	1	1		
	111Mb/s		区域内専用	同一収容		294	294	294			1.06		1					
				異収容		294	294	294			1.06		2	2	1			
			県内市外専用			294	294	294			1.06		2	2	2	1		
			県間・接続専用	区域内		294	294	294			1.06		1	1	1			
				区域外		294	294	294			1.06		1	1	1	1		
	111Mb/s	セカンド（タイプ1－1）	区域内専用	同一収容		247	294	247			1.00		1					
				異収容		247	294	247			1.00		2	2	1			
			県内市外専用			247	294	247			1.00		2	2	2	1		
			県間・接続専用	区域内		247	294	247			1.00		1	1	1			
				区域外		247	294	247			1.00		1	1	1	1		
	111Mb/s	セカンド（タイプ1－2）	区域内専用	同一収容		247	294	247			1.02		1	0	0	0		
				異収容		247	294	247			1.02		2	2	1	0		
			県内市外専用			247	294	247			1.02		2	2	2	1		
			県間・接続専用	区域内		247	294	247			1.02		1	1	1	0		
				区域外		247	294	247			1.02		1	1	1	1		
	111Mb/s	セカンド（タイプ2）	区域内専用	同一収容		247	294	247			1.06		1					
				異収容		247	294	247			1.06		2	2	1			
			県内市外専用			247	294	247			1.06		2	2	2	1		
			県間・接続専用	区域内		247	294	247			1.06		1	1	1			
				区域外		247	294	247			1.06		1	1	1	1		
	111Mb/s	エコノミー（タイプ1－1）	区域内専用	同一収容		147	294	147			1.00		1					
				異収容		147	294	147			1.00		2	2	1			
			県内市外専用			147	294	147			1.00		2	2	2	1		
			県間・接続専用	区域内		147	294	147			1.00		1	1	1			
				区域外		147	294	147			1.00		1	1	1	1		
	111Mb/s	エコノミー（タイプ1－2）	区域内専用	同一収容		147	294	147			1.02		1	0	0	0		
				異収容		147	294	147			1.02		2	2	1	0		
			県内市外専用			147	294	147			1.02		2	2	2	1		
			県間・接続専用	区域内		147	294	147			1.02		1	1	1	0		
				区域外		147	294	147			1.02		1	1	1	1		
	111Mb/s	エコノミー（タイプ2）	区域内専用	同一収容		147	294	147			1.06		1					
				異収容		147	294	147			1.06		2	2	1			
			県内市外専用			147	294	147			1.06		2	2	2	1		
			県間・接続専用	区域内		147	294	147			1.06		1	1	1			
				区域外		147	294	147			1.06		1	1	1	1		

サービス	品目	グレード	専用線形態		③速度換算係数						④保守換算係数	⑤アンバンドル別経由回数					
					MDF～SLM	SLM～CNE	CNE	CNE～CNE	CNE～POI	CNE～POI（接続装置）		MDF～SLM	SLM	SLM～CNE	CNE	CNE～CNE	CNE～POI	CNE～POI（接続装置）
	112Mb/s		区域内専用	同一収容		295	295	295			1.06		1					
				異収容		295	295	295			1.06		2	2	1			
			県内市外専用			295	295	295			1.06		2	2	2	1		
			県間・接続専用	区域内		295	295	295			1.06		1	1	1			
				区域外		295	295	295			1.06		1	1	1	1		
	112Mb/s	セカンド（タイプ１－１）	区域内専用	同一収容		248	295	248			1.00		1					
				異収容		248	295	248			1.00		2	2	1			
			県内市外専用			248	295	248			1.00		2	2	2	1		
			県間・接続専用	区域内		248	295	248			1.00		1	1	1			
				区域外		248	295	248			1.00		1	1	1	1		
	112Mb/s	セカンド（タイプ１－２）	区域内専用	同一収容		248	295	248			1.02		1	0	0	0		
				異収容		248	295	248			1.02		2	2	1	0		
			県内市外専用			248	295	248			1.02		2	2	2	1		
			県間・接続専用	区域内		248	295	248			1.02		1	1	1	0		
				区域外		248	295	248			1.02		1	1	1	1		
	112Mb/s	セカンド（タイプ２）	区域内専用	同一収容		248	295	248			1.06		1					
				異収容		248	295	248			1.06		2	2	1			
			県内市外専用			248	295	248			1.06		2	2	2	1		
			県間・接続専用	区域内		248	295	248			1.06		1	1	1			
				区域外		248	295	248			1.06		1	1	1	1		
	112Mb/s	エコノミー（タイプ１－１）	区域内専用	同一収容		148	295	148			1.00		1					
				異収容		148	295	148			1.00		2	2	1			
			県内市外専用			148	295	148			1.00		2	2	2	1		
			県間・接続専用	区域内		148	295	148			1.00		1	1	1			
				区域外		148	295	148			1.00		1	1	1	1		
	112Mb/s	エコノミー（タイプ１－２）	区域内専用	同一収容		148	295	148			1.02		1	0	0	0		
				異収容		148	295	148			1.02		2	2	1	0		
			県内市外専用			148	295	148			1.02		2	2	2	1		
			県間・接続専用	区域内		148	295	148			1.02		1	1	1	0		
				区域外		148	295	148			1.02		1	1	1	1		
	112Mb/s	エコノミー（タイプ２）	区域内専用	同一収容		148	295	148			1.06		1					
				異収容		148	295	148			1.06		2	2	1			
			県内市外専用			148	295	148			1.06		2	2	2	1		
			県間・接続専用	区域内		148	295	148			1.06		1	1	1			
				区域外		148	295	148			1.06		1	1	1	1		
	113Mb/s		区域内専用	同一収容		296	296	296			1.06		1					
				異収容		296	296	296			1.06		2	2	1			
			県内市外専用			296	296	296			1.06		2	2	2	1		
			県間・接続専用	区域内		296	296	296			1.06		1	1	1			
				区域外		296	296	296			1.06		1	1	1	1		
	113Mb/s	セカンド（タイプ１－１）	区域内専用	同一収容		249	296	249			1.00		1					
				異収容		249	296	249			1.00		2	2	1			
			県内市外専用			249	296	249			1.00		2	2	2	1		
			県間・接続専用	区域内		249	296	249			1.00		1	1	1			
				区域外		249	296	249			1.00		1	1	1	1		
	113Mb/s	セカンド（タイプ１－２）	区域内専用	同一収容		249	296	249			1.02		1	0	0	0		
				異収容		249	296	249			1.02		2	2	1	0		
			県内市外専用			249	296	249			1.02		2	2	2	1		
			県間・接続専用	区域内		249	296	249			1.02		1	1	1	0		
				区域外		249	296	249			1.02		1	1	1	1		
	113Mb/s	セカンド（タイプ２）	区域内専用	同一収容		249	296	249			1.06		1					
				異収容		249	296	249			1.06		2	2	1			
			県内市外専用			249	296	249			1.06		2	2	2	1		
			県間・接続専用	区域内		249	296	249			1.06		1	1	1			
				区域外		249	296	249			1.06		1	1	1	1		
	113Mb/s	エコノミー（タイプ１－１）	区域内専用	同一収容		148	296	148			1.00		1					
				異収容		148	296	148			1.00		2	2	1			
			県内市外専用			148	296	148			1.00		2	2	2	1		
			県間・接続専用	区域内		148	296	148			1.00		1	1	1			
				区域外		148	296	148			1.00		1	1	1	1		
	113Mb/s	エコノミー（タイプ１－２）	区域内専用	同一収容		148	296	148			1.02		1	0	0	0		
				異収容		148	296	148			1.02		2	2	1	0		
			県内市外専用			148	296	148			1.02		2	2	2	1		
			県間・接続専用	区域内		148	296	148			1.02		1	1	1	0		
				区域外		148	296	148			1.02		1	1	1	1		
	113Mb/s	エコノミー（タイプ２）	区域内専用	同一収容		148	296	148			1.06		1					
				異収容		148	296	148			1.06		2	2	1			
			県内市外専用			148	296	148			1.06		2	2	2	1		
			県間・接続専用	区域内		148	296	148			1.06		1	1	1			
				区域外		148	296	148			1.06		1	1	1	1		
	114Mb/s		区域内専用	同一収容		297	297	297			1.06		1					
				異収容		297	297	297			1.06		2	2	1			
			県内市外専用			297	297	297			1.06		2	2	2	1		
			県間・接続専用	区域内		297	297	297			1.06		1	1	1			
				区域外		297	297	297			1.06		1	1	1	1		
	114Mb/s	セカンド（タイプ１－１）	区域内専用	同一収容		250	297	250			1.00		1					
				異収容		250	297	250			1.00		2	2	1			
			県内市外専用			250	297	250			1.00		2	2	2	1		
			県間・接続専用	区域内		250	297	250			1.00		1	1	1			
				区域外		250	297	250			1.00		1	1	1	1		
	114Mb/s	セカンド（タイプ１－２）	区域内専用	同一収容		250	297	250			1.02		1	0	0	0		
				異収容		250	297	250			1.02		2	2	1	0		
			県内市外専用			250	297	250			1.02		2	2	2	1		
			県間・接続専用	区域内		250	297	250			1.02		1	1	1	0		
				区域外		250	297	250			1.02		1	1	1	1		
	114Mb/s	セカンド（タイプ２）	区域内専用	同一収容		250	297	250			1.06		1					
				異収容		250	297	250			1.06		2	2	1			
			県内市外専用			250	297	250			1.06		2	2	2	1		
			県間・接続専用	区域内		250	297	250			1.06		1	1	1			
				区域外		250	297	250			1.06		1	1	1	1		
	114Mb/s	エコノミー（タイプ１－１）	区域内専用	同一収容		148	297	148			1.00		1					
				異収容		148	297	148			1.00		2	2	1			
			県内市外専用			148	297	148			1.00		2	2	2	1		
			県間・接続専用	区域内		148	297	148			1.00		1	1	1			
				区域外		148	297	148			1.00		1	1	1	1		
	114Mb/s	エコノミー（タイプ１－２）	区域内専用	同一収容		148	297	148			1.02		1	0	0	0		
				異収容		148	297	148			1.02		2	2	1	0		
			県内市外専用			148	297	148			1.02		2	2	2	1		
			県間・接続専用	区域内		148	297	148			1.02		1	1	1	0		
				区域外		148	297	148			1.02		1	1	1	1		
	114Mb/s	エコノミー（タイプ２）	区域内専用	同一収容		148	297	148			1.06		1					
				異収容		148	297	148			1.06		2	2	1			
			県内市外専用			148	297	148			1.06		2	2	2	1		
			県間・接続専用	区域内		148	297	148			1.06		1	1	1			
				区域外		148	297	148			1.06		1	1	1	1		

サービス	品目	グレード	専用線形態		③速度換算係数						④保守換算係数	⑤アンバンドル別経由回数					
					MDF～SLM	SLM～CNE	CNE	CNE～CNE	CNE～POI	CNE～POI（接続装置）		MDF～SLM	SLM	SLM～CNE	CNE	CNE～CNE	CNE～POI	CNE～POI（接続装置）
	115Mb/s		区域内専用	同一収容		297	297	297			1.06		1				
				異収容		297	297	297			1.06		2	2	1		
			県内市外専用			297	297	297			1.06		2	2	2	1	
			県間・接続専用	区域内		297	297	297			1.06		1	1	1		
				区域外		297	297	297			1.06		1	1	1	1	
	115Mb/s	セカンド（タイプ１－１）	区域内専用	同一収容		251	297	251			1.00		1				
				異収容		251	297	251			1.00		2	2	1		
			県内市外専用			251	297	251			1.00		2	2	2	1	
			県間・接続専用	区域内		251	297	251			1.00		1	1	1		
				区域外		251	297	251			1.00		1	1	1	1	
	115Mb/s	セカンド（タイプ１－２）	区域内専用	同一収容		251	297	251			1.02		1	0	0	0	
				異収容		251	297	251			1.02		2	2	1	0	
			県内市外専用			251	297	251			1.02		2	2	2	1	
			県間・接続専用	区域内		251	297	251			1.02		1	1	1	0	
				区域外		251	297	251			1.02		1	1	1	1	
	115Mb/s	セカンド（タイプ２）	区域内専用	同一収容		251	297	251			1.06		1				
				異収容		251	297	251			1.06		2	2	1		
			県内市外専用			251	297	251			1.06		2	2	2	1	
			県間・接続専用	区域内		251	297	251			1.06		1	1	1		
				区域外		251	297	251			1.06		1	1	1	1	
	115Mb/s	エコノミー（タイプ１－１）	区域内専用	同一収容		149	297	149			1.00		1				
				異収容		149	297	149			1.00		2	2	1		
			県内市外専用			149	297	149			1.00		2	2	2	1	
			県間・接続専用	区域内		149	297	149			1.00		1	1	1		
				区域外		149	297	149			1.00		1	1	1	1	
	115Mb/s	エコノミー（タイプ１－２）	区域内専用	同一収容		149	297	149			1.02		1	0	0	0	
				異収容		149	297	149			1.02		2	2	1	0	
			県内市外専用			149	297	149			1.02		2	2	2	1	
			県間・接続専用	区域内		149	297	149			1.02		1	1	1	0	
				区域外		149	297	149			1.02		1	1	1	1	
	115Mb/s	エコノミー（タイプ２）	区域内専用	同一収容		149	297	149			1.06		1				
				異収容		149	297	149			1.06		2	2	1		
			県内市外専用			149	297	149			1.06		2	2	2	1	
			県間・接続専用	区域内		149	297	149			1.06		1	1	1		
				区域外		149	297	149			1.06		1	1	1	1	
	116Mb/s		区域内専用	同一収容		298	298	298			1.06		1				
				異収容		298	298	298			1.06		2	2	1		
			県内市外専用			298	298	298			1.06		2	2	2	1	
			県間・接続専用	区域内		298	298	298			1.06		1	1	1		
				区域外		298	298	298			1.06		1	1	1	1	
	116Mb/s	セカンド（タイプ１－１）	区域内専用	同一収容		252	298	252			1.00		1				
				異収容		252	298	252			1.00		2	2	1		
			県内市外専用			252	298	252			1.00		2	2	2	1	
			県間・接続専用	区域内		252	298	252			1.00		1	1	1		
				区域外		252	298	252			1.00		1	1	1	1	
	116Mb/s	セカンド（タイプ１－２）	区域内専用	同一収容		252	298	252			1.02		1	0	0	0	
				異収容		252	298	252			1.02		2	2	1	0	
			県内市外専用			252	298	252			1.02		2	2	2	1	
			県間・接続専用	区域内		252	298	252			1.02		1	1	1	0	
				区域外		252	298	252			1.02		1	1	1	1	
	116Mb/s	セカンド（タイプ２）	区域内専用	同一収容		252	298	252			1.06		1				
				異収容		252	298	252			1.06		2	2	1		
			県内市外専用			252	298	252			1.06		2	2	2	1	
			県間・接続専用	区域内		252	298	252			1.06		1	1	1		
				区域外		252	298	252			1.06		1	1	1	1	
	116Mb/s	エコノミー（タイプ１－１）	区域内専用	同一収容		149	298	149			1.00		1				
				異収容		149	298	149			1.00		2	2	1		
			県内市外専用			149	298	149			1.00		2	2	2	1	
			県間・接続専用	区域内		149	298	149			1.00		1	1	1		
				区域外		149	298	149			1.00		1	1	1	1	
	116Mb/s	エコノミー（タイプ１－２）	区域内専用	同一収容		149	298	149			1.02		1	0	0	0	
				異収容		149	298	149			1.02		2	2	1	0	
			県内市外専用			149	298	149			1.02		2	2	2	1	
			県間・接続専用	区域内		149	298	149			1.02		1	1	1	0	
				区域外		149	298	149			1.02		1	1	1	1	
	116Mb/s	エコノミー（タイプ２）	区域内専用	同一収容		149	298	149			1.06		1				
				異収容		149	298	149			1.06		2	2	1		
			県内市外専用			149	298	149			1.06		2	2	2	1	
			県間・接続専用	区域内		149	298	149			1.06		1	1	1		
				区域外		149	298	149			1.06		1	1	1	1	
	117Mb/s		区域内専用	同一収容		299	299	299			1.06		1				
				異収容		299	299	299			1.06		2	2	1		
			県内市外専用			299	299	299			1.06		2	2	2	1	
			県間・接続専用	区域内		299	299	299			1.06		1	1	1		
				区域外		299	299	299			1.06		1	1	1	1	
	117Mb/s	セカンド（タイプ１－１）	区域内専用	同一収容		253	299	253			1.00		1				
				異収容		253	299	253			1.00		2	2	1		
			県内市外専用			253	299	253			1.00		2	2	2	1	
			県間・接続専用	区域内		253	299	253			1.00		1	1	1		
				区域外		253	299	253			1.00		1	1	1	1	
	117Mb/s	セカンド（タイプ１－２）	区域内専用	同一収容		253	299	253			1.02		1	0	0	0	
				異収容		253	299	253			1.02		2	2	1	0	
			県内市外専用			253	299	253			1.02		2	2	2	1	
			県間・接続専用	区域内		253	299	253			1.02		1	1	1	0	
				区域外		253	299	253			1.02		1	1	1	1	
	117Mb/s	セカンド（タイプ２）	区域内専用	同一収容		253	299	253			1.06		1				
				異収容		253	299	253			1.06		2	2	1		
			県内市外専用			253	299	253			1.06		2	2	2	1	
			県間・接続専用	区域内		253	299	253			1.06		1	1	1		
				区域外		253	299	253			1.06		1	1	1	1	
	117Mb/s	エコノミー（タイプ１－１）	区域内専用	同一収容		149	299	149			1.00		1				
				異収容		149	299	149			1.00		2	2	1		
			県内市外専用			149	299	149			1.00		2	2	2	1	
			県間・接続専用	区域内		149	299	149			1.00		1	1	1		
				区域外		149	299	149			1.00		1	1	1	1	
	117Mb/s	エコノミー（タイプ１－２）	区域内専用	同一収容		149	299	149			1.02		1	0	0	0	
				異収容		149	299	149			1.02		2	2	1	0	
			県内市外専用			149	299	149			1.02		2	2	2	1	
			県間・接続専用	区域内		149	299	149			1.02		1	1	1	0	
				区域外		149	299	149			1.02		1	1	1	1	
	117Mb/s	エコノミー（タイプ２）	区域内専用	同一収容		149	299	149			1.06		1				
				異収容		149	299	149			1.06		2	2	1		
			県内市外専用			149	299	149			1.06		2	2	2	1	
			県間・接続専用	区域内		149	299	149			1.06		1	1	1		
				区域外		149	299	149			1.06		1	1	1	1	

サービス	品目	グレード	専用線形態		③速度換算係数						④保守換算係数	⑤アンバンドル別経由回数					
					MDF-SLM	SLM-CNE	CNE	CNE-CNE	CNE-POI	CNE-POI（接続装置）		MDF-SLM	SLM	SLM-CNE	CNE	CNE-CNE	CNE-POI	CNE-POI（接続装置）
	118Mb/s		区域内専用	同一収容		300	300	300			1.06		1				
				異収容		300	300	300			1.06		2	2	1		
			県内市外専用			300	300	300			1.06		2	2	2	1	
			県間・接続専用	区域内		300	300	300			1.06		1	1	1		
				区域外		300	300	300			1.06		1	1	1	1	
	118Mb/s	セカンド（タイプ1－1）	区域内専用	同一収容		254	300	254			1.00		1				
				異収容		254	300	254			1.00		2	2	1		
			県内市外専用			254	300	254			1.00		2	2	2	1	
			県間・接続専用	区域内		254	300	254			1.00		1	1	1		
				区域外		254	300	254			1.00		1	1	1	1	
	118Mb/s	セカンド（タイプ1－2）	区域内専用	同一収容		254	300	254			1.02		1	0	0	0	
				異収容		254	300	254			1.02		2	2	1	0	
			県内市外専用			254	300	254			1.02		2	2	2	1	
			県間・接続専用	区域内		254	300	254			1.02		1	1	1	0	
				区域外		254	300	254			1.02		1	1	1	1	
	118Mb/s	セカンド（タイプ2）	区域内専用	同一収容		254	300	254			1.06		1				
				異収容		254	300	254			1.06		2	2	1		
			県内市外専用			254	300	254			1.06		2	2	2	1	
			県間・接続専用	区域内		254	300	254			1.06		1	1	1		
				区域外		254	300	254			1.06		1	1	1	1	
	118Mb/s	エコノミー（タイプ1－1）	区域内専用	同一収容		150	300	150			1.00		1				
				異収容		150	300	150			1.00		2	2	1		
			県内市外専用			150	300	150			1.00		2	2	2	1	
			県間・接続専用	区域内		150	300	150			1.00		1	1	1		
				区域外		150	300	150			1.00		1	1	1	1	
	118Mb/s	エコノミー（タイプ1－2）	区域内専用	同一収容		150	300	150			1.02		1	0	0	0	
				異収容		150	300	150			1.02		2	2	1	0	
			県内市外専用			150	300	150			1.02		2	2	2	1	
			県間・接続専用	区域内		150	300	150			1.02		1	1	1	0	
				区域外		150	300	150			1.02		1	1	1	1	
	118Mb/s	エコノミー（タイプ2）	区域内専用	同一収容		150	300	150			1.06		1				
				異収容		150	300	150			1.06		2	2	1		
			県内市外専用			150	300	150			1.06		2	2	2	1	
			県間・接続専用	区域内		150	300	150			1.06		1	1	1		
				区域外		150	300	150			1.06		1	1	1	1	
	119Mb/s		区域内専用	同一収容		300	300	300			1.06		1				
				異収容		300	300	300			1.06		2	2	1		
			県内市外専用			300	300	300			1.06		2	2	2	1	
			県間・接続専用	区域内		300	300	300			1.06		1	1	1		
				区域外		300	300	300			1.06		1	1	1	1	
	119Mb/s	セカンド（タイプ1－1）	区域内専用	同一収容		255	300	255			1.00		1				
				異収容		255	300	255			1.00		2	2	1		
			県内市外専用			255	300	255			1.00		2	2	2	1	
			県間・接続専用	区域内		255	300	255			1.00		1	1	1		
				区域外		255	300	255			1.00		1	1	1	1	
	119Mb/s	セカンド（タイプ1－2）	区域内専用	同一収容		255	300	255			1.02		1	0	0	0	
				異収容		255	300	255			1.02		2	2	1	0	
			県内市外専用			255	300	255			1.02		2	2	2	1	
			県間・接続専用	区域内		255	300	255			1.02		1	1	1	0	
				区域外		255	300	255			1.02		1	1	1	1	
	119Mb/s	セカンド（タイプ2）	区域内専用	同一収容		255	300	255			1.06		1				
				異収容		255	300	255			1.06		2	2	1		
			県内市外専用			255	300	255			1.06		2	2	2	1	
			県間・接続専用	区域内		255	300	255			1.06		1	1	1		
				区域外		255	300	255			1.06		1	1	1	1	
	119Mb/s	エコノミー（タイプ1－1）	区域内専用	同一収容		150	300	150			1.00		1				
				異収容		150	300	150			1.00		2	2	1		
			県内市外専用			150	300	150			1.00		2	2	2	1	
			県間・接続専用	区域内		150	300	150			1.00		1	1	1		
				区域外		150	300	150			1.00		1	1	1	1	
	119Mb/s	エコノミー（タイプ1－2）	区域内専用	同一収容		150	300	150			1.02		1	0	0	0	
				異収容		150	300	150			1.02		2	2	1	0	
			県内市外専用			150	300	150			1.02		2	2	2	1	
			県間・接続専用	区域内		150	300	150			1.02		1	1	1	0	
				区域外		150	300	150			1.02		1	1	1	1	
	119Mb/s	エコノミー（タイプ2）	区域内専用	同一収容		150	300	150			1.06		1				
				異収容		150	300	150			1.06		2	2	1		
			県内市外専用			150	300	150			1.06		2	2	2	1	
			県間・接続専用	区域内		150	300	150			1.06		1	1	1		
				区域外		150	300	150			1.06		1	1	1	1	
	120Mb/s		区域内専用	同一収容		301	301	301			1.06		1				
				異収容		301	301	301			1.06		2	2	1		
			県内市外専用			301	301	301			1.06		2	2	2	1	
			県間・接続専用	区域内		301	301	301			1.06		1	1	1		
				区域外		301	301	301			1.06		1	1	1	1	
	120Mb/s	セカンド（タイプ1－1）	区域内専用	同一収容		256	301	256			1.00		1				
				異収容		256	301	256			1.00		2	2	1		
			県内市外専用			256	301	256			1.00		2	2	2	1	
			県間・接続専用	区域内		256	301	256			1.00		1	1	1		
				区域外		256	301	256			1.00		1	1	1	1	
	120Mb/s	セカンド（タイプ1－2）	区域内専用	同一収容		256	301	256			1.02		1	0	0	0	
				異収容		256	301	256			1.02		2	2	1	0	
			県内市外専用			256	301	256			1.02		2	2	2	1	
			県間・接続専用	区域内		256	301	256			1.02		1	1	1	0	
				区域外		256	301	256			1.02		1	1	1	1	
	120Mb/s	セカンド（タイプ2）	区域内専用	同一収容		256	301	256			1.06		1				
				異収容		256	301	256			1.06		2	2	1		
			県内市外専用			256	301	256			1.06		2	2	2	1	
			県間・接続専用	区域内		256	301	256			1.06		1	1	1		
				区域外		256	301	256			1.06		1	1	1	1	
	120Mb/s	エコノミー（タイプ1－1）	区域内専用	同一収容		151	301	151			1.00		1				
				異収容		151	301	151			1.00		2	2	1		
			県内市外専用			151	301	151			1.00		2	2	2	1	
			県間・接続専用	区域内		151	301	151			1.00		1	1	1		
				区域外		151	301	151			1.00		1	1	1	1	
	120Mb/s	エコノミー（タイプ1－2）	区域内専用	同一収容		151	301	151			1.02		1	0	0	0	
				異収容		151	301	151			1.02		2	2	1	0	
			県内市外専用			151	301	151			1.02		2	2	2	1	
			県間・接続専用	区域内		151	301	151			1.02		1	1	1	0	
				区域外		151	301	151			1.02		1	1	1	1	
	120Mb/s	エコノミー（タイプ2）	区域内専用	同一収容		151	301	151			1.06		1				
				異収容		151	301	151			1.06		2	2	1		
			県内市外専用			151	301	151			1.06		2	2	2	1	
			県間・接続専用	区域内		151	301	151			1.06		1	1	1		
				区域外		151	301	151			1.06		1	1	1	1	

サービス	品目	グレード	専用線形態		③速度換算係数						④保守換算係数	⑤アンバンドル別経由回数					
					MDF-SLM	SLM-CNE	CNE	CNE-CNE	CNE-POI	CNE-POI（接続装置）		MDF-SLM	SLM	SLM-CNE	CNE	CNE-CNE	CNE-POI	CNE-POI（接続装置）
	121Mb/s		区域内専用	同一収容		302	302	302			1.06		1					
				異収容		302	302	302			1.06		2	2	1			
			県内市外専用			302	302	302			1.06		2	2	2	1		
			県間・接続専用	区域内		302	302	302			1.06		1	1	1			
				区域外		302	302	302			1.06		1	1	1	1		
	121Mb/s	セカンド（タイプ１－１）	区域内専用	同一収容		257	302	257			1.00		1					
				異収容		257	302	257			1.00		2	2	1			
			県内市外専用			257	302	257			1.00		2	2	2	1		
			県間・接続専用	区域内		257	302	257			1.00		1	1	1			
				区域外		257	302	257			1.00		1	1	1	1		
	121Mb/s	セカンド（タイプ１－２）	区域内専用	同一収容		257	302	257			1.02		1	0	0	0		
				異収容		257	302	257			1.02		2	2	1	0		
			県内市外専用			257	302	257			1.02		2	2	2	1		
			県間・接続専用	区域内		257	302	257			1.02		1	1	1	0		
				区域外		257	302	257			1.02		1	1	1	1		
	121Mb/s	セカンド（タイプ２）	区域内専用	同一収容		257	302	257			1.06		1					
				異収容		257	302	257			1.06		2	2	1			
			県内市外専用			257	302	257			1.06		2	2	2	1		
			県間・接続専用	区域内		257	302	257			1.06		1	1	1			
				区域外		257	302	257			1.06		1	1	1	1		
	121Mb/s	エコノミー（タイプ１－１）	区域内専用	同一収容		151	302	151			1.00		1					
				異収容		151	302	151			1.00		2	2	1			
			県内市外専用			151	302	151			1.00		2	2	2	1		
			県間・接続専用	区域内		151	302	151			1.00		1	1	1			
				区域外		151	302	151			1.00		1	1	1	1		
	121Mb/s	エコノミー（タイプ１－２）	区域内専用	同一収容		151	302	151			1.02		1	0	0	0		
				異収容		151	302	151			1.02		2	2	1	0		
			県内市外専用			151	302	151			1.02		2	2	2	1		
			県間・接続専用	区域内		151	302	151			1.02		1	1	1	0		
				区域外		151	302	151			1.02		1	1	1	1		
	121Mb/s	エコノミー（タイプ２）	区域内専用	同一収容		151	302	151			1.06		1					
				異収容		151	302	151			1.06		2	2	1			
			県内市外専用			151	302	151			1.06		2	2	2	1		
			県間・接続専用	区域内		151	302	151			1.06		1	1	1			
				区域外		151	302	151			1.06		1	1	1	1		
	122Mb/s		区域内専用	同一収容		303	303	303			1.06		1					
				異収容		303	303	303			1.06		2	2	1			
			県内市外専用			303	303	303			1.06		2	2	2	1		
			県間・接続専用	区域内		303	303	303			1.06		1	1	1			
				区域外		303	303	303			1.06		1	1	1	1		
	122Mb/s	セカンド（タイプ１－１）	区域内専用	同一収容		258	303	258			1.00		1					
				異収容		258	303	258			1.00		2	2	1			
			県内市外専用			258	303	258			1.00		2	2	2	1		
			県間・接続専用	区域内		258	303	258			1.00		1	1	1			
				区域外		258	303	258			1.00		1	1	1	1		
	122Mb/s	セカンド（タイプ１－２）	区域内専用	同一収容		258	303	258			1.02		1	0	0	0		
				異収容		258	303	258			1.02		2	2	1	0		
			県内市外専用			258	303	258			1.02		2	2	2	1		
			県間・接続専用	区域内		258	303	258			1.02		1	1	1	0		
				区域外		258	303	258			1.02		1	1	1	1		
	122Mb/s	セカンド（タイプ２）	区域内専用	同一収容		258	303	258			1.06		1					
				異収容		258	303	258			1.06		2	2	1			
			県内市外専用			258	303	258			1.06		2	2	2	1		
			県間・接続専用	区域内		258	303	258			1.06		1	1	1			
				区域外		258	303	258			1.06		1	1	1	1		
	122Mb/s	エコノミー（タイプ１－１）	区域内専用	同一収容		151	303	151			1.00		1					
				異収容		151	303	151			1.00		2	2	1			
			県内市外専用			151	303	151			1.00		2	2	2	1		
			県間・接続専用	区域内		151	303	151			1.00		1	1	1			
				区域外		151	303	151			1.00		1	1	1	1		
	122Mb/s	エコノミー（タイプ１－２）	区域内専用	同一収容		151	303	151			1.02		1	0	0	0		
				異収容		151	303	151			1.02		2	2	1	0		
			県内市外専用			151	303	151			1.02		2	2	2	1		
			県間・接続専用	区域内		151	303	151			1.02		1	1	1	0		
				区域外		151	303	151			1.02		1	1	1	1		
	122Mb/s	エコノミー（タイプ２）	区域内専用	同一収容		151	303	151			1.06		1					
				異収容		151	303	151			1.06		2	2	1			
			県内市外専用			151	303	151			1.06		2	2	2	1		
			県間・接続専用	区域内		151	303	151			1.06		1	1	1			
				区域外		151	303	151			1.06		1	1	1	1		
	123Mb/s		区域内専用	同一収容		303	303	303			1.06		1					
				異収容		303	303	303			1.06		2	2	1			
			県内市外専用			303	303	303			1.06		2	2	2	1		
			県間・接続専用	区域内		303	303	303			1.06		1	1	1			
				区域外		303	303	303			1.06		1	1	1	1		
	123Mb/s	セカンド（タイプ１－１）	区域内専用	同一収容		259	303	259			1.00		1					
				異収容		259	303	259			1.00		2	2	1			
			県内市外専用			259	303	259			1.00		2	2	2	1		
			県間・接続専用	区域内		259	303	259			1.00		1	1	1			
				区域外		259	303	259			1.00		1	1	1	1		
	123Mb/s	セカンド（タイプ１－２）	区域内専用	同一収容		259	303	259			1.02		1	0	0	0		
				異収容		259	303	259			1.02		2	2	1	0		
			県内市外専用			259	303	259			1.02		2	2	2	1		
			県間・接続専用	区域内		259	303	259			1.02		1	1	1	0		
				区域外		259	303	259			1.02		1	1	1	1		
	123Mb/s	セカンド（タイプ２）	区域内専用	同一収容		259	303	259			1.06		1					
				異収容		259	303	259			1.06		2	2	1			
			県内市外専用			259	303	259			1.06		2	2	2	1		
			県間・接続専用	区域内		259	303	259			1.06		1	1	1			
				区域外		259	303	259			1.06		1	1	1	1		
	123Mb/s	エコノミー（タイプ１－１）	区域内専用	同一収容		152	303	152			1.00		1					
				異収容		152	303	152			1.00		2	2	1			
			県内市外専用			152	303	152			1.00		2	2	2	1		
			県間・接続専用	区域内		152	303	152			1.00		1	1	1			
				区域外		152	303	152			1.00		1	1	1	1		
	123Mb/s	エコノミー（タイプ１－２）	区域内専用	同一収容		152	303	152			1.02		1	0	0	0		
				異収容		152	303	152			1.02		2	2	1	0		
			県内市外専用			152	303	152			1.02		2	2	2	1		
			県間・接続専用	区域内		152	303	152			1.02		1	1	1	0		
				区域外		152	303	152			1.02		1	1	1	1		
	123Mb/s	エコノミー（タイプ２）	区域内専用	同一収容		152	303	152			1.06		1					
				異収容		152	303	152			1.06		2	2	1			
			県内市外専用			152	303	152			1.06		2	2	2	1		
			県間・接続専用	区域内		152	303	152			1.06		1	1	1			
				区域外		152	303	152			1.06		1	1	1	1		

サービス	品目	グレード	専用線形態		③速度換算係数						④保守換算係数	⑤アンバンドル別経由回数					
					MDF-SLM	SLM-CNE	CNE	CNE-CNE	CNE-POI	CNE-POI（接続装置）		MDF-SLM	SLM	SLM-CNE	CNE	CNE-CNE	CNE-POI	CNE-POI（接続装置）
	124Mb/s		区域内専用	同一収容		304	304	304			1.06		1				
				異収容		304	304	304			1.06		2	2	1		
			県内市外専用			304	304	304			1.06		2	2	2	1	
			県間・接続専用	区域内		304	304	304			1.06		1	1	1		
				区域外		304	304	304			1.06		1	1	1	1	
	124Mb/s	セカンド（タイプ1－1）	区域内専用	同一収容		260	304	260			1.00		1				
				異収容		260	304	260			1.00		2	2	1		
			県内市外専用			260	304	260			1.00		2	2	2	1	
			県間・接続専用	区域内		260	304	260			1.00		1	1	1		
				区域外		260	304	260			1.00		1	1	1	1	
	124Mb/s	セカンド（タイプ1－2）	区域内専用	同一収容		260	304	260			1.02		1	0	0	0	
				異収容		260	304	260			1.02		2	2	1	0	
			県内市外専用			260	304	260			1.02		2	2	2	1	
			県間・接続専用	区域内		260	304	260			1.02		1	1	1	0	
				区域外		260	304	260			1.02		1	1	1	1	
	124Mb/s	セカンド（タイプ2）	区域内専用	同一収容		260	304	260			1.06		1				
				異収容		260	304	260			1.06		2	2	1		
			県内市外専用			260	304	260			1.06		2	2	2	1	
			県間・接続専用	区域内		260	304	260			1.06		1	1	1		
				区域外		260	304	260			1.06		1	1	1	1	
	124Mb/s	エコノミー（タイプ1－1）	区域内専用	同一収容		152	304	152			1.00		1				
				異収容		152	304	152			1.00		2	2	1		
			県内市外専用			152	304	152			1.00		2	2	2	1	
			県間・接続専用	区域内		152	304	152			1.00		1	1	1		
				区域外		152	304	152			1.00		1	1	1	1	
	124Mb/s	エコノミー（タイプ1－2）	区域内専用	同一収容		152	304	152			1.02		1	0	0	0	
				異収容		152	304	152			1.02		2	2	1	0	
			県内市外専用			152	304	152			1.02		2	2	2	1	
			県間・接続専用	区域内		152	304	152			1.02		1	1	1	0	
				区域外		152	304	152			1.02		1	1	1	1	
	124Mb/s	エコノミー（タイプ2）	区域内専用	同一収容		152	304	152			1.06		1				
				異収容		152	304	152			1.06		2	2	1		
			県内市外専用			152	304	152			1.06		2	2	2	1	
			県間・接続専用	区域内		152	304	152			1.06		1	1	1		
				区域外		152	304	152			1.06		1	1	1	1	
	125Mb/s		区域内専用	同一収容		305	305	305			1.06		1				
				異収容		305	305	305			1.06		2	2	1		
			県内市外専用			305	305	305			1.06		2	2	2	1	
			県間・接続専用	区域内		305	305	305			1.06		1	1	1		
				区域外		305	305	305			1.06		1	1	1	1	
	125Mb/s	セカンド（タイプ1－1）	区域内専用	同一収容		261	305	261			1.00		1				
				異収容		261	305	261			1.00		2	2	1		
			県内市外専用			261	305	261			1.00		2	2	2	1	
			県間・接続専用	区域内		261	305	261			1.00		1	1	1		
				区域外		261	305	261			1.00		1	1	1	1	
	125Mb/s	セカンド（タイプ1－2）	区域内専用	同一収容		261	305	261			1.02		1	0	0	0	
				異収容		261	305	261			1.02		2	2	1	0	
			県内市外専用			261	305	261			1.02		2	2	2	1	
			県間・接続専用	区域内		261	305	261			1.02		1	1	1	0	
				区域外		261	305	261			1.02		1	1	1	1	
	125Mb/s	セカンド（タイプ2）	区域内専用	同一収容		261	305	261			1.06		1				
				異収容		261	305	261			1.06		2	2	1		
			県内市外専用			261	305	261			1.06		2	2	2	1	
			県間・接続専用	区域内		261	305	261			1.06		1	1	1		
				区域外		261	305	261			1.06		1	1	1	1	
	125Mb/s	エコノミー（タイプ1－1）	区域内専用	同一収容		152	305	152			1.00		1				
				異収容		152	305	152			1.00		2	2	1		
			県内市外専用			152	305	152			1.00		2	2	2	1	
			県間・接続専用	区域内		152	305	152			1.00		1	1	1		
				区域外		152	305	152			1.00		1	1	1	1	
	125Mb/s	エコノミー（タイプ1－2）	区域内専用	同一収容		152	305	152			1.02		1	0	0	0	
				異収容		152	305	152			1.02		2	2	1	0	
			県内市外専用			152	305	152			1.02		2	2	2	1	
			県間・接続専用	区域内		152	305	152			1.02		1	1	1	0	
				区域外		152	305	152			1.02		1	1	1	1	
	125Mb/s	エコノミー（タイプ2）	区域内専用	同一収容		152	305	152			1.06		1				
				異収容		152	305	152			1.06		2	2	1		
			県内市外専用			152	305	152			1.06		2	2	2	1	
			県間・接続専用	区域内		152	305	152			1.06		1	1	1		
				区域外		152	305	152			1.06		1	1	1	1	
	126Mb/s		区域内専用	同一収容		306	306	306			1.06		1				
				異収容		306	306	306			1.06		2	2	1		
			県内市外専用			306	306	306			1.06		2	2	2	1	
			県間・接続専用	区域内		306	306	306			1.06		1	1	1		
				区域外		306	306	306			1.06		1	1	1	1	
	126Mb/s	セカンド（タイプ1－1）	区域内専用	同一収容		262	306	262			1.00		1				
				異収容		262	306	262			1.00		2	2	1		
			県内市外専用			262	306	262			1.00		2	2	2	1	
			県間・接続専用	区域内		262	306	262			1.00		1	1	1		
				区域外		262	306	262			1.00		1	1	1	1	
	126Mb/s	セカンド（タイプ1－2）	区域内専用	同一収容		262	306	262			1.02		1	0	0	0	
				異収容		262	306	262			1.02		2	2	1	0	
			県内市外専用			262	306	262			1.02		2	2	2	1	
			県間・接続専用	区域内		262	306	262			1.02		1	1	1	0	
				区域外		262	306	262			1.02		1	1	1	1	
	126Mb/s	セカンド（タイプ2）	区域内専用	同一収容		262	306	262			1.06		1				
				異収容		262	306	262			1.06		2	2	1		
			県内市外専用			262	306	262			1.06		2	2	2	1	
			県間・接続専用	区域内		262	306	262			1.06		1	1	1		
				区域外		262	306	262			1.06		1	1	1	1	
	126Mb/s	エコノミー（タイプ1－1）	区域内専用	同一収容		153	306	153			1.00		1				
				異収容		153	306	153			1.00		2	2	1		
			県内市外専用			153	306	153			1.00		2	2	2	1	
			県間・接続専用	区域内		153	306	153			1.00		1	1	1		
				区域外		153	306	153			1.00		1	1	1	1	
	126Mb/s	エコノミー（タイプ1－2）	区域内専用	同一収容		153	306	153			1.02		1	0	0	0	
				異収容		153	306	153			1.02		2	2	1	0	
			県内市外専用			153	306	153			1.02		2	2	2	1	
			県間・接続専用	区域内		153	306	153			1.02		1	1	1	0	
				区域外		153	306	153			1.02		1	1	1	1	
	126Mb/s	エコノミー（タイプ2）	区域内専用	同一収容		153	306	153			1.06		1				
				異収容		153	306	153			1.06		2	2	1		
			県内市外専用			153	306	153			1.06		2	2	2	1	
			県間・接続専用	区域内		153	306	153			1.06		1	1	1		
				区域外		153	306	153			1.06		1	1	1	1	

サービス	品目	グレード	専用線形態		③速度換算係数						④保守換算係数	⑤アンバンドル別経由回数					
					MDF-SLM	SLM-CNE	CNE	CNE-CNE	CNE-POI	CNE-POI（接続装置）		MDF-SLM	SLM	SLM-CNE	CNE	CNE-CNE	CNE-POI	CNE-POI（接続装置）
	127Mb/s		区域内専用	同一収容		306	306	306			1.06		1					
				異収容		306	306	306			1.06		2	2	1			
			県内市外専用			306	306	306			1.06		2	2	2	1		
			県間・接続専用	区域内		306	306	306			1.06		1	1	1			
				区域外		306	306	306			1.06		1	1	1	1		
	127Mb/s	セカンド（タイプ1－1）	区域内専用	同一収容		263	306	263			1.00		1					
				異収容		263	306	263			1.00		2	2	1			
			県内市外専用			263	306	263			1.00		2	2	2	1		
			県間・接続専用	区域内		263	306	263			1.00		1	1	1			
				区域外		263	306	263			1.00		1	1	1	1		
	127Mb/s	セカンド（タイプ1－2）	区域内専用	同一収容		263	306	263			1.02		1	0	0	0		
				異収容		263	306	263			1.02		2	2	1	0		
			県内市外専用			263	306	263			1.02		2	2	2	1		
			県間・接続専用	区域内		263	306	263			1.02		1	1	1	0		
				区域外		263	306	263			1.02		1	1	1	1		
	127Mb/s	セカンド（タイプ2）	区域内専用	同一収容		263	306	263			1.06		1					
				異収容		263	306	263			1.06		2	2	1			
			県内市外専用			263	306	263			1.06		2	2	2	1		
			県間・接続専用	区域内		263	306	263			1.06		1	1	1			
				区域外		263	306	263			1.06		1	1	1	1		
	127Mb/s	エコノミー（タイプ1－1）	区域内専用	同一収容		153	306	153			1.00		1					
				異収容		153	306	153			1.00		2	2	1			
			県内市外専用			153	306	153			1.00		2	2	2	1		
			県間・接続専用	区域内		153	306	153			1.00		1	1	1			
				区域外		153	306	153			1.00		1	1	1	1		
	127Mb/s	エコノミー（タイプ1－2）	区域内専用	同一収容		153	306	153			1.02		1	0	0	0		
				異収容		153	306	153			1.02		2	2	1	0		
			県内市外専用			153	306	153			1.02		2	2	2	1		
			県間・接続専用	区域内		153	306	153			1.02		1	1	1	0		
				区域外		153	306	153			1.02		1	1	1	1		
	127Mb/s	エコノミー（タイプ2）	区域内専用	同一収容		153	306	153			1.06		1					
				異収容		153	306	153			1.06		2	2	1			
			県内市外専用			153	306	153			1.06		2	2	2	1		
			県間・接続専用	区域内		153	306	153			1.06		1	1	1			
				区域外		153	306	153			1.06		1	1	1	1		
	128Mb/s		区域内専用	同一収容		307	307	307			1.06		1					
				異収容		307	307	307			1.06		2	2	1			
			県内市外専用			307	307	307			1.06		2	2	2	1		
			県間・接続専用	区域内		307	307	307			1.06		1	1	1			
				区域外		307	307	307			1.06		1	1	1	1		
	128Mb/s	セカンド（タイプ1－1）	区域内専用	同一収容		264	307	264			1.00		1					
				異収容		264	307	264			1.00		2	2	1			
			県内市外専用			264	307	264			1.00		2	2	2	1		
			県間・接続専用	区域内		264	307	264			1.00		1	1	1			
				区域外		264	307	264			1.00		1	1	1	1		
	128Mb/s	セカンド（タイプ1－2）	区域内専用	同一収容		264	307	264			1.02		1	0	0	0		
				異収容		264	307	264			1.02		2	2	1	0		
			県内市外専用			264	307	264			1.02		2	2	2	1		
			県間・接続専用	区域内		264	307	264			1.02		1	1	1	0		
				区域外		264	307	264			1.02		1	1	1	1		
	128Mb/s	セカンド（タイプ2）	区域内専用	同一収容		264	307	264			1.06		1					
				異収容		264	307	264			1.06		2	2	1			
			県内市外専用			264	307	264			1.06		2	2	2	1		
			県間・接続専用	区域内		264	307	264			1.06		1	1	1			
				区域外		264	307	264			1.06		1	1	1	1		
	128Mb/s	エコノミー（タイプ1－1）	区域内専用	同一収容		154	307	154			1.00		1					
				異収容		154	307	154			1.00		2	2	1			
			県内市外専用			154	307	154			1.00		2	2	2	1		
			県間・接続専用	区域内		154	307	154			1.00		1	1	1			
				区域外		154	307	154			1.00		1	1	1	1		
	128Mb/s	エコノミー（タイプ1－2）	区域内専用	同一収容		154	307	154			1.02		1	0	0	0		
				異収容		154	307	154			1.02		2	2	1	0		
			県内市外専用			154	307	154			1.02		2	2	2	1		
			県間・接続専用	区域内		154	307	154			1.02		1	1	1	0		
				区域外		154	307	154			1.02		1	1	1	1		
	128Mb/s	エコノミー（タイプ2）	区域内専用	同一収容		154	307	154			1.06		1					
				異収容		154	307	154			1.06		2	2	1			
			県内市外専用			154	307	154			1.06		2	2	2	1		
			県間・接続専用	区域内		154	307	154			1.06		1	1	1			
				区域外		154	307	154			1.06		1	1	1	1		
	129Mb/s		区域内専用	同一収容		308	308	308			1.06		1					
				異収容		308	308	308			1.06		2	2	1			
			県内市外専用			308	308	308			1.06		2	2	2	1		
			県間・接続専用	区域内		308	308	308			1.06		1	1	1			
				区域外		308	308	308			1.06		1	1	1	1		
	129Mb/s	セカンド（タイプ1－1）	区域内専用	同一収容		265	308	265			1.00		1					
				異収容		265	308	265			1.00		2	2	1			
			県内市外専用			265	308	265			1.00		2	2	2	1		
			県間・接続専用	区域内		265	308	265			1.00		1	1	1			
				区域外		265	308	265			1.00		1	1	1	1		
	129Mb/s	セカンド（タイプ1－2）	区域内専用	同一収容		265	308	265			1.02		1	0	0	0		
				異収容		265	308	265			1.02		2	2	1	0		
			県内市外専用			265	308	265			1.02		2	2	2	1		
			県間・接続専用	区域内		265	308	265			1.02		1	1	1	0		
				区域外		265	308	265			1.02		1	1	1	1		
	129Mb/s	セカンド（タイプ2）	区域内専用	同一収容		265	308	265			1.06		1					
				異収容		265	308	265			1.06		2	2	1			
			県内市外専用			265	308	265			1.06		2	2	2	1		
			県間・接続専用	区域内		265	308	265			1.06		1	1	1			
				区域外		265	308	265			1.06		1	1	1	1		
	129Mb/s	エコノミー（タイプ1－1）	区域内専用	同一収容		154	308	154			1.00		1					
				異収容		154	308	154			1.00		2	2	1			
			県内市外専用			154	308	154			1.00		2	2	2	1		
			県間・接続専用	区域内		154	308	154			1.00		1	1	1			
				区域外		154	308	154			1.00		1	1	1	1		
	129Mb/s	エコノミー（タイプ1－2）	区域内専用	同一収容		154	308	154			1.02		1	0	0	0		
				異収容		154	308	154			1.02		2	2	1	0		
			県内市外専用			154	308	154			1.02		2	2	2	1		
			県間・接続専用	区域内		154	308	154			1.02		1	1	1	0		
				区域外		154	308	154			1.02		1	1	1	1		
	129Mb/s	エコノミー（タイプ2）	区域内専用	同一収容		154	308	154			1.06		1					
				異収容		154	308	154			1.06		2	2	1			
			県内市外専用			154	308	154			1.06		2	2	2	1		
			県間・接続専用	区域内		154	308	154			1.06		1	1	1			
				区域外		154	308	154			1.06		1	1	1	1		

サービス	品目	グレード	専用線形態		③速度換算係数						④保守換算係数	⑤アンバンドル別経由回数					
					MDF-SLM	SLM-CNE	CNE	CNE-CNE	CNE-POI	CNE-POI（接続装置）		MDF-SLM	SLM	SLM-CNE	CNE	CNE-CNE	CNE-POI	CNE-POI（接続装置）
	130Mb/s		区域内専用	同一収容		309	309	309			1.06		1					
				異収容		309	309	309			1.06		2	2	1			
			県内市外専用			309	309	309			1.06		2	2	2	1		
			県間・接続専用	区域内		309	309	309			1.06		1	1	1			
				区域外		309	309	309			1.06		1	1	1	1		
	130Mb/s	セカンド（タイプ１－１）	区域内専用	同一収容		266	309	266			1.00		1					
				異収容		266	309	266			1.00		2	2	1			
			県内市外専用			266	309	266			1.00		2	2	2	1		
			県間・接続専用	区域内		266	309	266			1.00		1	1	1			
				区域外		266	309	266			1.00		1	1	1	1		
	130Mb/s	セカンド（タイプ１－２）	区域内専用	同一収容		266	309	266			1.02		1	0	0	0		
				異収容		266	309	266			1.02		2	2	1	0		
			県内市外専用			266	309	266			1.02		2	2	2	1		
			県間・接続専用	区域内		266	309	266			1.02		1	1	1	0		
				区域外		266	309	266			1.02		1	1	1	1		
	130Mb/s	セカンド（タイプ２）	区域内専用	同一収容		266	309	266			1.06		1					
				異収容		266	309	266			1.06		2	2	1			
			県内市外専用			266	309	266			1.06		2	2	2	1		
			県間・接続専用	区域内		266	309	266			1.06		1	1	1			
				区域外		266	309	266			1.06		1	1	1	1		
	130Mb/s	エコノミー（タイプ１－１）	区域内専用	同一収容		154	309	154			1.00		1					
				異収容		154	309	154			1.00		2	2	1			
			県内市外専用			154	309	154			1.00		2	2	2	1		
			県間・接続専用	区域内		154	309	154			1.00		1	1	1			
				区域外		154	309	154			1.00		1	1	1	1		
	130Mb/s	エコノミー（タイプ１－２）	区域内専用	同一収容		154	309	154			1.02		1	0	0	0		
				異収容		154	309	154			1.02		2	2	1	0		
			県内市外専用			154	309	154			1.02		2	2	2	1		
			県間・接続専用	区域内		154	309	154			1.02		1	1	1	0		
				区域外		154	309	154			1.02		1	1	1	1		
	130Mb/s	エコノミー（タイプ２）	区域内専用	同一収容		154	309	154			1.06		1					
				異収容		154	309	154			1.06		2	2	1			
			県内市外専用			154	309	154			1.06		2	2	2	1		
			県間・接続専用	区域内		154	309	154			1.06		1	1	1			
				区域外		154	309	154			1.06		1	1	1	1		
	131Mb/s		区域内専用	同一収容		309	309	309			1.06		1					
				異収容		309	309	309			1.06		2	2	1			
			県内市外専用			309	309	309			1.06		2	2	2	1		
			県間・接続専用	区域内		309	309	309			1.06		1	1	1			
				区域外		309	309	309			1.06		1	1	1	1		
	131Mb/s	セカンド（タイプ１－１）	区域内専用	同一収容		267	309	267			1.00		1					
				異収容		267	309	267			1.00		2	2	1			
			県内市外専用			267	309	267			1.00		2	2	2	1		
			県間・接続専用	区域内		267	309	267			1.00		1	1	1			
				区域外		267	309	267			1.00		1	1	1	1		
	131Mb/s	セカンド（タイプ１－２）	区域内専用	同一収容		267	309	267			1.02		1	0	0	0		
				異収容		267	309	267			1.02		2	2	1	0		
			県内市外専用			267	309	267			1.02		2	2	2	1		
			県間・接続専用	区域内		267	309	267			1.02		1	1	1	0		
				区域外		267	309	267			1.02		1	1	1	1		
	131Mb/s	セカンド（タイプ２）	区域内専用	同一収容		267	309	267			1.06		1					
				異収容		267	309	267			1.06		2	2	1			
			県内市外専用			267	309	267			1.06		2	2	2	1		
			県間・接続専用	区域内		267	309	267			1.06		1	1	1			
				区域外		267	309	267			1.06		1	1	1	1		
	131Mb/s	エコノミー（タイプ１－１）	区域内専用	同一収容		155	309	155			1.00		1					
				異収容		155	309	155			1.00		2	2	1			
			県内市外専用			155	309	155			1.00		2	2	2	1		
			県間・接続専用	区域内		155	309	155			1.00		1	1	1			
				区域外		155	309	155			1.00		1	1	1	1		
	131Mb/s	エコノミー（タイプ１－２）	区域内専用	同一収容		155	309	155			1.02		1	0	0	0		
				異収容		155	309	155			1.02		2	2	1	0		
			県内市外専用			155	309	155			1.02		2	2	2	1		
			県間・接続専用	区域内		155	309	155			1.02		1	1	1	0		
				区域外		155	309	155			1.02		1	1	1	1		
	131Mb/s	エコノミー（タイプ２）	区域内専用	同一収容		155	309	155			1.06		1					
				異収容		155	309	155			1.06		2	2	1			
			県内市外専用			155	309	155			1.06		2	2	2	1		
			県間・接続専用	区域内		155	309	155			1.06		1	1	1			
				区域外		155	309	155			1.06		1	1	1	1		
	132Mb/s		区域内専用	同一収容		310	310	310			1.06		1					
				異収容		310	310	310			1.06		2	2	1			
			県内市外専用			310	310	310			1.06		2	2	2	1		
			県間・接続専用	区域内		310	310	310			1.06		1	1	1			
				区域外		310	310	310			1.06		1	1	1	1		
	132Mb/s	セカンド（タイプ１－１）	区域内専用	同一収容		268	310	268			1.00		1					
				異収容		268	310	268			1.00		2	2	1			
			県内市外専用			268	310	268			1.00		2	2	2	1		
			県間・接続専用	区域内		268	310	268			1.00		1	1	1			
				区域外		268	310	268			1.00		1	1	1	1		
	132Mb/s	セカンド（タイプ１－２）	区域内専用	同一収容		268	310	268			1.02		1	0	0	0		
				異収容		268	310	268			1.02		2	2	1	0		
			県内市外専用			268	310	268			1.02		2	2	2	1		
			県間・接続専用	区域内		268	310	268			1.02		1	1	1	0		
				区域外		268	310	268			1.02		1	1	1	1		
	132Mb/s	セカンド（タイプ２）	区域内専用	同一収容		268	310	268			1.06		1					
				異収容		268	310	268			1.06		2	2	1			
			県内市外専用			268	310	268			1.06		2	2	2	1		
			県間・接続専用	区域内		268	310	268			1.06		1	1	1			
				区域外		268	310	268			1.06		1	1	1	1		
	132Mb/s	エコノミー（タイプ１－１）	区域内専用	同一収容		155	310	155			1.00		1					
				異収容		155	310	155			1.00		2	2	1			
			県内市外専用			155	310	155			1.00		2	2	2	1		
			県間・接続専用	区域内		155	310	155			1.00		1	1	1			
				区域外		155	310	155			1.00		1	1	1	1		
	132Mb/s	エコノミー（タイプ１－２）	区域内専用	同一収容		155	310	155			1.02		1	0	0	0		
				異収容		155	310	155			1.02		2	2	1	0		
			県内市外専用			155	310	155			1.02		2	2	2	1		
			県間・接続専用	区域内		155	310	155			1.02		1	1	1	0		
				区域外		155	310	155			1.02		1	1	1	1		
	132Mb/s	エコノミー（タイプ２）	区域内専用	同一収容		155	310	155			1.06		1					
				異収容		155	310	155			1.06		2	2	1			
			県内市外専用			155	310	155			1.06		2	2	2	1		
			県間・接続専用	区域内		155	310	155			1.06		1	1	1			
				区域外		155	310	155			1.06		1	1	1	1		

サービス	品目	グレード	専用線形態		③速度換算係数						④保守換算係数	⑤アンバンドル別経由回数					
					MDF-SLM	SLM-CNE	CNE	CNE-CNE	CNE-POI	CNE-POI（接続装置）		MDF-SLM	SLM	SLM-CNE	CNE	CNE-CNE	CNE-POI	CNE-POI（接続装置）
	133Mb/s		区域内専用	同一収容		311	311	311			1.06		1					
				異収容		311	311	311			1.06		2	2	1			
			県内市外専用			311	311	311			1.06		2	2	2	1		
			県間・接続専用	区域内		311	311	311			1.06		1	1	1			
				区域外		311	311	311			1.06		1	1	1	1		
	133Mb/s	セカンド（タイプ1－1）	区域内専用	同一収容		269	311	269			1.00		1					
				異収容		269	311	269			1.00		2	2	1			
			県内市外専用			269	311	269			1.00		2	2	2	1		
			県間・接続専用	区域内		269	311	269			1.00		1	1	1			
				区域外		269	311	269			1.00		1	1	1	1		
	133Mb/s	セカンド（タイプ1－2）	区域内専用	同一収容		269	311	269			1.02		1	0	0	0		
				異収容		269	311	269			1.02		2	2	1	0		
			県内市外専用			269	311	269			1.02		2	2	2	1		
			県間・接続専用	区域内		269	311	269			1.02		1	1	1	0		
				区域外		269	311	269			1.02		1	1	1	1		
	133Mb/s	セカンド（タイプ2）	区域内専用	同一収容		269	311	269			1.06		1					
				異収容		269	311	269			1.06		2	2	1			
			県内市外専用			269	311	269			1.06		2	2	2	1		
			県間・接続専用	区域内		269	311	269			1.06		1	1	1			
				区域外		269	311	269			1.06		1	1	1	1		
	133Mb/s	エコノミー（タイプ1－1）	区域内専用	同一収容		155	311	155			1.00		1					
				異収容		155	311	155			1.00		2	2	1			
			県内市外専用			155	311	155			1.00		2	2	2	1		
			県間・接続専用	区域内		155	311	155			1.00		1	1	1			
				区域外		155	311	155			1.00		1	1	1	1		
	133Mb/s	エコノミー（タイプ1－2）	区域内専用	同一収容		155	311	155			1.02		1	0	0	0		
				異収容		155	311	155			1.02		2	2	1	0		
			県内市外専用			155	311	155			1.02		2	2	2	1		
			県間・接続専用	区域内		155	311	155			1.02		1	1	1	0		
				区域外		155	311	155			1.02		1	1	1	1		
	133Mb/s	エコノミー（タイプ2）	区域内専用	同一収容		155	311	155			1.06		1					
				異収容		155	311	155			1.06		2	2	1			
			県内市外専用			155	311	155			1.06		2	2	2	1		
			県間・接続専用	区域内		155	311	155			1.06		1	1	1			
				区域外		155	311	155			1.06		1	1	1	1		
	134Mb/s		区域内専用	同一収容		312	312	312			1.06		1					
				異収容		312	312	312			1.06		2	2	1			
			県内市外専用			312	312	312			1.06		2	2	2	1		
			県間・接続専用	区域内		312	312	312			1.06		1	1	1			
				区域外		312	312	312			1.06		1	1	1	1		
	134Mb/s	セカンド（タイプ1－1）	区域内専用	同一収容		270	312	270			1.00		1					
				異収容		270	312	270			1.00		2	2	1			
			県内市外専用			270	312	270			1.00		2	2	2	1		
			県間・接続専用	区域内		270	312	270			1.00		1	1	1			
				区域外		270	312	270			1.00		1	1	1	1		
	134Mb/s	セカンド（タイプ1－2）	区域内専用	同一収容		270	312	270			1.02		1	0	0	0		
				異収容		270	312	270			1.02		2	2	1	0		
			県内市外専用			270	312	270			1.02		2	2	2	1		
			県間・接続専用	区域内		270	312	270			1.02		1	1	1	0		
				区域外		270	312	270			1.02		1	1	1	1		
	134Mb/s	セカンド（タイプ2）	区域内専用	同一収容		270	312	270			1.06		1					
				異収容		270	312	270			1.06		2	2	1			
			県内市外専用			270	312	270			1.06		2	2	2	1		
			県間・接続専用	区域内		270	312	270			1.06		1	1	1			
				区域外		270	312	270			1.06		1	1	1	1		
	134Mb/s	エコノミー（タイプ1－1）	区域内専用	同一収容		156	312	156			1.00		1					
				異収容		156	312	156			1.00		2	2	1			
			県内市外専用			156	312	156			1.00		2	2	2	1		
			県間・接続専用	区域内		156	312	156			1.00		1	1	1			
				区域外		156	312	156			1.00		1	1	1	1		
	134Mb/s	エコノミー（タイプ1－2）	区域内専用	同一収容		156	312	156			1.02		1	0	0	0		
				異収容		156	312	156			1.02		2	2	1	0		
			県内市外専用			156	312	156			1.02		2	2	2	1		
			県間・接続専用	区域内		156	312	156			1.02		1	1	1	0		
				区域外		156	312	156			1.02		1	1	1	1		
	134Mb/s	エコノミー（タイプ2）	区域内専用	同一収容		156	312	156			1.06		1					
				異収容		156	312	156			1.06		2	2	1			
			県内市外専用			156	312	156			1.06		2	2	2	1		
			県間・接続専用	区域内		156	312	156			1.06		1	1	1			
				区域外		156	312	156			1.06		1	1	1	1		
	135Mb/s		区域内専用	同一収容		312	312	312			1.06		1					
				異収容		312	312	312			1.06		2	2	1			
			県内市外専用			312	312	312			1.06		2	2	2	1		
			県間・接続専用	区域内		312	312	312			1.06		1	1	1			
				区域外		312	312	312			1.06		1	1	1	1		
	135Mb/s	セカンド（タイプ1－1）	区域内専用	同一収容		270	312	270			1.00		1					
				異収容		270	312	270			1.00		2	2	1			
			県内市外専用			270	312	270			1.00		2	2	2	1		
			県間・接続専用	区域内		270	312	270			1.00		1	1	1			
				区域外		270	312	270			1.00		1	1	1	1		
	135Mb/s	セカンド（タイプ1－2）	区域内専用	同一収容		270	312	270			1.02		1	0	0	0		
				異収容		270	312	270			1.02		2	2	1	0		
			県内市外専用			270	312	270			1.02		2	2	2	1		
			県間・接続専用	区域内		270	312	270			1.02		1	1	1	0		
				区域外		270	312	270			1.02		1	1	1	1		
	135Mb/s	セカンド（タイプ2）	区域内専用	同一収容		270	312	270			1.06		1					
				異収容		270	312	270			1.06		2	2	1			
			県内市外専用			270	312	270			1.06		2	2	2	1		
			県間・接続専用	区域内		270	312	270			1.06		1	1	1			
				区域外		270	312	270			1.06		1	1	1	1		
	135Mb/s	エコノミー（タイプ1－1）	区域内専用	同一収容		156	312	156			1.00		1					
				異収容		156	312	156			1.00		2	2	1			
			県内市外専用			156	312	156			1.00		2	2	2	1		
			県間・接続専用	区域内		156	312	156			1.00		1	1	1			
				区域外		156	312	156			1.00		1	1	1	1		
	135Mb/s	エコノミー（タイプ1－2）	区域内専用	同一収容		156	312	156			1.02		1	0	0	0		
				異収容		156	312	156			1.02		2	2	1	0		
			県内市外専用			156	312	156			1.02		2	2	2	1		
			県間・接続専用	区域内		156	312	156			1.02		1	1	1	0		
				区域外		156	312	156			1.02		1	1	1	1		
	135Mb/s	エコノミー（タイプ2）	区域内専用	同一収容		156	312	156			1.06		1					
				異収容		156	312	156			1.06		2	2	1			
			県内市外専用			156	312	156			1.06		2	2	2	1		
			県間・接続専用	区域内		156	312	156			1.06		1	1	1			
				区域外		156	312	156			1.06		1	1	1	1		

サービス	品目	グレード	専用線形態	③速度換算係数						④保守換算係数	⑤アンバンドル別経由回数					
				MDF～SLM	SLM～CNE	CNE	CNE～CNE	CNE～POI	CNE～POI（接続装置）		MDF～SLM	SLM	SLM～CNE	CNE	CNE～CNE	CNE～POI	CNE～POI（接続装置）
中継伝送専用機能	24ch		同一通信用建物内		24		24	24	1	1.06							1
			区域内回線		24		24	24	1	1.06			1				1
			区域外回線		24		24	24	1	1.06			1			1	1
	48ch		同一通信用建物内		48		48	48	1	1.06							1
			区域内回線		48		48	48	1	1.06			1				1
			区域外回線		48		48	48	1	1.06			1			1	1
	72ch		同一通信用建物内		72		72	72	1	1.06							1
			区域内回線		72		72	72	1	1.06			1				1
			区域外回線		72		72	72	1	1.06			1			1	1
	96ch		同一通信用建物内		96		96	96	1	1.06							1
			区域内回線		96		96	96	1	1.06			1				1
			区域外回線		96		96	96	1	1.06			1			1	1
	120ch		同一通信用建物内		120		120	120	1	1.06							1
			区域内回線		120		120	120	1	1.06			1				1
			区域外回線		120		120	120	1	1.06			1			1	1
	144ch		同一通信用建物内		144		144	144	1	1.06							1
			区域内回線		144		144	144	1	1.06			1				1
			区域外回線		144		144	144	1	1.06			1			1	1
	168ch		同一通信用建物内		168		168	168	1	1.06							1
			区域内回線		168		168	168	1	1.06			1				1
			区域外回線		168		168	168	1	1.06			1			1	1
	192ch		同一通信用建物内		192		192	192	1	1.06							1
			区域内回線		192		192	192	1	1.06			1				1
			区域外回線		192		192	192	1	1.06			1			1	1
	216ch		同一通信用建物内		216		216	216	1	1.06							1
			区域内回線		216		216	216	1	1.06			1				1
			区域外回線		216		216	216	1	1.06			1			1	1
	240ch		同一通信用建物内		240		240	240	1	1.06							1
			区域内回線		240		240	240	1	1.06			1				1
			区域外回線		240		240	240	1	1.06			1			1	1
	264ch		同一通信用建物内		264		264	264	1	1.06							1
			区域内回線		264		264	264	1	1.06			1				1
			区域外回線		264		264	264	1	1.06			1			1	1
	288ch		同一通信用建物内		288		288	288	1	1.06							1
			区域内回線		288		288	288	1	1.06			1				1
			区域外回線		288		288	288	1	1.06			1			1	1
	312ch		同一通信用建物内		289		289	289	1	1.06							1
			区域内回線		289		289	289	1	1.06			1				1
			区域外回線		289		289	289	1	1.06			1			1	1
	336ch		同一通信用建物内		289		289	289	1	1.06							1
			区域内回線		289		289	289	1	1.06			1				1
			区域外回線		289		289	289	1	1.06			1			1	1
	360ch		同一通信用建物内		289		289	289	1	1.06							1
			区域内回線		289		289	289	1	1.06			1				1
			区域外回線		289		289	289	1	1.06			1			1	1
	384ch		同一通信用建物内		289		289	289	1	1.06							1
			区域内回線		289		289	289	1	1.06			1				1
			区域外回線		289		289	289	1	1.06			1			1	1
	408ch		同一通信用建物内		289		289	289	1	1.06							1
			区域内回線		289		289	289	1	1.06			1				1
			区域外回線		289		289	289	1	1.06			1			1	1
	432ch		同一通信用建物内		289		289	289	1	1.06							1
			区域内回線		289		289	289	1	1.06			1				1
			区域外回線		289		289	289	1	1.06			1			1	1
	456ch		同一通信用建物内		289		289	289	1	1.06							1
			区域内回線		289		289	289	1	1.06			1				1
			区域外回線		289		289	289	1	1.06			1			1	1
	480ch		同一通信用建物内		289		289	289	1	1.06							1
			区域内回線		289		289	289	1	1.06			1				1
			区域外回線		289		289	289	1	1.06			1			1	1
	504ch		同一通信用建物内		289		289	289	1	1.06							1
			区域内回線		289		289	289	1	1.06			1				1
			区域外回線		289		289	289	1	1.06			1			1	1
	528ch		同一通信用建物内		289		289	289	1	1.06							1
			区域内回線		289		289	289	1	1.06			1				1
			区域外回線		289		289	289	1	1.06			1			1	1
	552ch		同一通信用建物内		289		289	289	1	1.06							1
			区域内回線		289		289	289	1	1.06			1				1
			区域外回線		289		289	289	1	1.06			1			1	1
	576ch		同一通信用建物内		289		289	289	1	1.06							1
			区域内回線		289		289	289	1	1.06			1				1
			区域外回線		289		289	289	1	1.06			1			1	1
	600ch		同一通信用建物内		289		289	289	1	1.06							1
			区域内回線		289		289	289	1	1.06			1				1
			区域外回線		289		289	289	1	1.06			1			1	1
	624ch		同一通信用建物内		289		289	289	1	1.06							1
			区域内回線		289		289	289	1	1.06			1				1
			区域外回線		289		289	289	1	1.06			1			1	1
	648ch		同一通信用建物内		289		289	289	1	1.06							1
			区域内回線		289		289	289	1	1.06			1				1
			区域外回線		289		289	289	1	1.06			1			1	1
	672ch		同一通信用建物内		289		289	289	1	1.06							1
			区域内回線		289		289	289	1	1.06			1				1
			区域外回線		289		289	289	1	1.06			1			1	1
	696ch		同一通信用建物内		313		313	313	1	1.06							1
			区域内回線		313		313	313	1	1.06			1				1
			区域外回線		313		313	313	1	1.06			1			1	1
	720ch		同一通信用建物内		337		337	337	1	1.06							1
			区域内回線		337		337	337	1	1.06			1				1
			区域外回線		337		337	337	1	1.06			1			1	1
	744ch		同一通信用建物内		361		361	361	1	1.06							1
			区域内回線		361		361	361	1	1.06			1				1
			区域外回線		361		361	361	1	1.06			1			1	1
	768ch		同一通信用建物内		385		385	385	1	1.06							1
			区域内回線		385		385	385	1	1.06			1				1
			区域外回線		385		385	385	1	1.06			1			1	1
	792ch		同一通信用建物内		409		409	409	1	1.06							1
			区域内回線		409		409	409	1	1.06			1				1
			区域外回線		409		409	409	1	1.06			1			1	1
	816ch		同一通信用建物内		433		433	433	1	1.06							1
			区域内回線		433		433	433	1	1.06			1				1
			区域外回線		433		433	433	1	1.06			1			1	1
	840ch		同一通信用建物内		457		457	457	1	1.06							1
			区域内回線		457		457	457	1	1.06			1				1
			区域外回線		457		457	457	1	1.06			1			1	1

サービス	品目	グレード	専用線形態	③速度換算係数						④保守換算係数	⑤アンバンドル別経由回数					
				MDF～SLM	SLM～CNE	CNE	CNE～CNE	CNE～POI	CNE～POI（接続装置）		MDF～SLM	SLM	SLM～CNE	CNE	CNE～CNE	CNE～POI	CNE～POI（接続装置）
	864ch		同一通信用建物内		481		481	481	1.06							1
			区域内回線		481		481	481	1.06				1			1
			区域外回線		481		481	481	1.06				1		1	1
	888ch		同一通信用建物内		490		490	490	1.06							1
			区域内回線		490		490	490	1.06				1			1
			区域外回線		490		490	490	1.06				1		1	1
	912ch		同一通信用建物内		490		490	490	1.06							1
			区域内回線		490		490	490	1.06				1			1
			区域外回線		490		490	490	1.06				1		1	1
	936ch		同一通信用建物内		490		490	490	1.06							1
			区域内回線		490		490	490	1.06				1			1
			区域外回線		490		490	490	1.06				1		1	1
	960ch		同一通信用建物内		490		490	490	1.06							1
			区域内回線		490		490	490	1.06				1			1
			区域外回線		490		490	490	1.06				1		1	1
	984ch		同一通信用建物内		490		490	490	1.06							1
			区域内回線		490		490	490	1.06				1			1
			区域外回線		490		490	490	1.06				1		1	1
	1008ch		同一通信用建物内		490		490	490	1.06							1
			区域内回線		490		490	490	1.06				1			1
			区域外回線		490		490	490	1.06				1		1	1
	1032ch		同一通信用建物内		490		490	490	1.06							1
			区域内回線		490		490	490	1.06				1			1
			区域外回線		490		490	490	1.06				1		1	1
	1056ch		同一通信用建物内		490		490	490	1.06							1
			区域内回線		490		490	490	1.06				1			1
			区域外回線		490		490	490	1.06				1		1	1
	1080ch		同一通信用建物内		490		490	490	1.06							1
			区域内回線		490		490	490	1.06				1			1
			区域外回線		490		490	490	1.06				1		1	1
	1104ch		同一通信用建物内		490		490	490	1.06							1
			区域内回線		490		490	490	1.06				1			1
			区域外回線		490		490	490	1.06				1		1	1
	1128ch		同一通信用建物内		490		490	490	1.06							1
			区域内回線		490		490	490	1.06				1			1
			区域外回線		490		490	490	1.06				1		1	1
	1152ch		同一通信用建物内		490		490	490	1.06							1
			区域内回線		490		490	490	1.06				1			1
			区域外回線		490		490	490	1.06				1		1	1
	1176ch		同一通信用建物内		490		490	490	1.06							1
			区域内回線		490		490	490	1.06				1			1
			区域外回線		490		490	490	1.06				1		1	1
	1200ch		同一通信用建物内		490		490	490	1.06							1
			区域内回線		490		490	490	1.06				1			1
			区域外回線		490		490	490	1.06				1		1	1
	1224ch		同一通信用建物内		490		490	490	1.06							1
			区域内回線		490		490	490	1.06				1			1
			区域外回線		490		490	490	1.06				1		1	1
	1248ch		同一通信用建物内		490		490	490	1.06							1
			区域内回線		490		490	490	1.06				1			1
			区域外回線		490		490	490	1.06				1		1	1
	1272ch		同一通信用建物内		490		490	490	1.06							1
			区域内回線		490		490	490	1.06				1			1
			区域外回線		490		490	490	1.06				1		1	1
	1296ch		同一通信用建物内		490		490	490	1.06							1
			区域内回線		490		490	490	1.06				1			1
			区域外回線		490		490	490	1.06				1		1	1
	1320ch		同一通信用建物内		490		490	490	1.06							1
			区域内回線		490		490	490	1.06				1			1
			区域外回線		490		490	490	1.06				1		1	1
	1344ch		同一通信用建物内		490		490	490	1.06							1
			区域内回線		490		490	490	1.06				1			1
			区域外回線		490		490	490	1.06				1		1	1
	1368ch		同一通信用建物内		490		490	490	1.06							1
			区域内回線		490		490	490	1.06				1			1
			区域外回線		490		490	490	1.06				1		1	1
	1392ch		同一通信用建物内		490		490	490	1.06							1
			区域内回線		490		490	490	1.06				1			1
			区域外回線		490		490	490	1.06				1		1	1
	1416ch		同一通信用建物内		490		490	490	1.06							1
			区域内回線		490		490	490	1.06				1			1
			区域外回線		490		490	490	1.06				1		1	1
	1440ch		同一通信用建物内		490		490	490	1.06							1
			区域内回線		490		490	490	1.06				1			1
			区域外回線		490		490	490	1.06				1		1	1
	1464ch		同一通信用建物内		490		490	490	1.06							1
			区域内回線		490		490	490	1.06				1			1
			区域外回線		490		490	490	1.06				1		1	1
	1488ch		同一通信用建物内		490		490	490	1.06							1
			区域内回線		490		490	490	1.06				1			1
			区域外回線		490		490	490	1.06				1		1	1
	1512ch		同一通信用建物内		490		490	490	1.06							1
			区域内回線		490		490	490	1.06				1			1
			区域外回線		490		490	490	1.06				1		1	1
	1536ch		同一通信用建物内		490		490	490	1.06							1
			区域内回線		490		490	490	1.06				1			1
			区域外回線		490		490	490	1.06				1		1	1
	1560ch		同一通信用建物内		490		490	490	1.06							1
			区域内回線		490		490	490	1.06				1			1
			区域外回線		490		490	490	1.06				1		1	1
	1584ch		同一通信用建物内		490		490	490	1.06							1
			区域内回線		490		490	490	1.06				1			1
			区域外回線		490		490	490	1.06				1		1	1
	1608ch		同一通信用建物内		490		490	490	1.06							1
			区域内回線		490		490	490	1.06				1			1
			区域外回線		490		490	490	1.06				1		1	1
	1632ch		同一通信用建物内		490		490	490	1.06							1
			区域内回線		490		490	490	1.06				1			1
			区域外回線		490		490	490	1.06				1		1	1
	1656ch		同一通信用建物内		490		490	490	1.06							1
			区域内回線		490		490	490	1.06				1			1
			区域外回線		490		490	490	1.06				1		1	1
	1680ch		同一通信用建物内		490		490	490	1.06							1
			区域内回線		490		490	490	1.06				1			1
			区域外回線		490		490	490	1.06				1		1	1

サービス	品目	グレード	専用線形態	③速度換算係数						④保守換算係数	⑤アンバンドル別経由回数					
				MDF-SLM	SLM-CNE	CNE	CNE-CNE	CNE-POI	CNE-POI（接続装置）		MDF-SLM	SLM	SLM-CNE	CNE	CNE-CNE	CNE-POI	CNE-POI（接続装置）
	1704ch		同一通信用建物内		490		490	490	1.06							1
			区域内回線		490		490	490	1.06				1				1
			区域外回線		490		490	490	1.06				1		1		1
	1728ch		同一通信用建物内		490		490	490	1.06								1
			区域内回線		490		490	490	1.06				1				1
			区域外回線		490		490	490	1.06				1		1		1
	1752ch		同一通信用建物内		490		490	490	1.06								1
			区域内回線		490		490	490	1.06				1				1
			区域外回線		490		490	490	1.06				1		1		1
	1776ch		同一通信用建物内		490		490	490	1.06								1
			区域内回線		490		490	490	1.06				1				1
			区域外回線		490		490	490	1.06				1		1		1
	1800ch		同一通信用建物内		490		490	490	1.06								1
			区域内回線		490		490	490	1.06				1				1
			区域外回線		490		490	490	1.06				1		1		1
	1824ch		同一通信用建物内		490		490	490	1.06								1
			区域内回線		490		490	490	1.06				1				1
			区域外回線		490		490	490	1.06				1		1		1
	1848ch		同一通信用建物内		490		490	490	1.06								1
			区域内回線		490		490	490	1.06				1				1
			区域外回線		490		490	490	1.06				1		1		1
	1872ch		同一通信用建物内		490		490	490	1.06								1
			区域内回線		490		490	490	1.06				1				1
			区域外回線		490		490	490	1.06				1		1		1
	1896ch		同一通信用建物内		490		490	490	1.06								1
			区域内回線		490		490	490	1.06				1				1
			区域外回線		490		490	490	1.06				1		1		1
	1920ch		同一通信用建物内		490		490	490	1.06								1
			区域内回線		490		490	490	1.06				1				1
			区域外回線		490		490	490	1.06				1		1		1
	1944ch		同一通信用建物内		490		490	490	1.06								1
			区域内回線		490		490	490	1.06				1				1
			区域外回線		490		490	490	1.06				1		1		1
	1968ch		同一通信用建物内		490		490	490	1.06								1
			区域内回線		490		490	490	1.06				1				1
			区域外回線		490		490	490	1.06				1		1		1
	1992ch		同一通信用建物内		490		490	490	1.06								1
			区域内回線		490		490	490	1.06				1				1
			区域外回線		490		490	490	1.06				1		1		1
	2016ch		同一通信用建物内		490		490	490	1.06								1
			区域内回線		490		490	490	1.06				1				1
			区域外回線		490		490	490	1.06				1		1		1
	2040ch		同一通信用建物内		514		514	514	1.06								1
			区域内回線		514		514	514	1.06				1				1
			区域外回線		514		514	514	1.06				1		1		1
	2064ch		同一通信用建物内		538		538	538	1.06								1
			区域内回線		538		538	538	1.06				1				1
			区域外回線		538		538	538	1.06				1		1		1
	2088ch		同一通信用建物内		562		562	562	1.06								1
			区域内回線		562		562	562	1.06				1				1
			区域外回線		562		562	562	1.06				1		1		1
	2112ch		同一通信用建物内		586		586	586	1.06								1
			区域内回線		586		586	586	1.06				1				1
			区域外回線		586		586	586	1.06				1		1		1
	2136ch		同一通信用建物内		610		610	610	1.06								1
			区域内回線		610		610	610	1.06				1				1
			区域外回線		610		610	610	1.06				1		1		1
	2160ch		同一通信用建物内		634		634	634	1.06								1
			区域内回線		634		634	634	1.06				1				1
			区域外回線		634		634	634	1.06				1		1		1
	2184ch		同一通信用建物内		658		658	658	1.06								1
			区域内回線		658		658	658	1.06				1				1
			区域外回線		658		658	658	1.06				1		1		1
	2208ch		同一通信用建物内		682		682	682	1.06								1
			区域内回線		682		682	682	1.06				1				1
			区域外回線		682		682	682	1.06				1		1		1
	2232ch		同一通信用建物内		706		706	706	1.06								1
			区域内回線		706		706	706	1.06				1				1
			区域外回線		706		706	706	1.06				1		1		1
	2256ch		同一通信用建物内		730		730	730	1.06								1
			区域内回線		730		730	730	1.06				1				1
			区域外回線		730		730	730	1.06				1		1		1
	2280ch		同一通信用建物内		754		754	754	1.06								1
			区域内回線		754		754	754	1.06				1				1
			区域外回線		754		754	754	1.06				1		1		1
	2304ch		同一通信用建物内		778		778	778	1.06								1
			区域内回線		778		778	778	1.06				1				1
			区域外回線		778		778	778	1.06				1		1		1
	2328ch		同一通信用建物内		779		779	779	1.06								1
			区域内回線		779		779	779	1.06				1				1
			区域外回線		779		779	779	1.06				1		1		1
	2352ch		同一通信用建物内		779		779	779	1.06								1
			区域内回線		779		779	779	1.06				1				1
			区域外回線		779		779	779	1.06				1		1		1
	2376ch		同一通信用建物内		779		779	779	1.06								1
			区域内回線		779		779	779	1.06				1				1
			区域外回線		779		779	779	1.06				1		1		1
	2400ch		同一通信用建物内		779		779	779	1.06								1
			区域内回線		779		779	779	1.06				1				1
			区域外回線		779		779	779	1.06				1		1		1
	2424ch		同一通信用建物内		779		779	779	1.06								1
			区域内回線		779		779	779	1.06				1				1
			区域外回線		779		779	779	1.06				1		1		1
	2448ch		同一通信用建物内		779		779	779	1.06								1
			区域内回線		779		779	779	1.06				1				1
			区域外回線		779		779	779	1.06				1		1		1
	2472ch		同一通信用建物内		779		779	779	1.06								1
			区域内回線		779		779	779	1.06				1				1
			区域外回線		779		779	779	1.06				1		1		1
	2496ch		同一通信用建物内		779		779	779	1.06								1
			区域内回線		779		779	779	1.06				1				1
			区域外回線		779		779	779	1.06				1		1		1
	2520ch		同一通信用建物内		779		779	779	1.06								1
			区域内回線		779		779	779	1.06				1				1
			区域外回線		779		779	779	1.06				1		1		1

サービス	品目	グレード	専用線形態	③速度換算係数						④保守換算係数	⑤アンバンドル別経由回数					
				MDF-SLM	SLM-CNE	CNE	CNE-CNE	CNE-POI	CNE-POI（接続装置）		MDF-SLM	SLM	SLM-CNE	CNE	CNE-CNE	CNE-POI	CNE-POI（接続装置）
	2544ch		同一通信用建物内		779		779	779	1.06							1
			区域内回線		779		779	779	1.06				1			1
			区域外回線		779		779	779	1.06				1		1	1
	2568ch		同一通信用建物内		779		779	779	1.06							1
			区域内回線		779		779	779	1.06				1			1
			区域外回線		779		779	779	1.06				1		1	1
	2592ch		同一通信用建物内		779		779	779	1.06							1
			区域内回線		779		779	779	1.06				1			1
			区域外回線		779		779	779	1.06				1		1	1
	2616ch		同一通信用建物内		779		779	779	1.06							1
			区域内回線		779		779	779	1.06				1			1
			区域外回線		779		779	779	1.06				1		1	1
	2640ch		同一通信用建物内		779		779	779	1.06							1
			区域内回線		779		779	779	1.06				1			1
			区域外回線		779		779	779	1.06				1		1	1
	2664ch		同一通信用建物内		779		779	779	1.06							1
			区域内回線		779		779	779	1.06				1			1
			区域外回線		779		779	779	1.06				1		1	1
	2688ch		同一通信用建物内		779		779	779	1.06							1
			区域内回線		779		779	779	1.06				1			1
			区域外回線		779		779	779	1.06				1		1	1
	2712ch		同一通信用建物内		803		803	803	1.06							1
			区域内回線		803		803	803	1.06				1			1
			区域外回線		803		803	803	1.06				1		1	1
	2736ch		同一通信用建物内		827		827	827	1.06							1
			区域内回線		827		827	827	1.06				1			1
			区域外回線		827		827	827	1.06				1		1	1
	2760ch		同一通信用建物内		851		851	851	1.06							1
			区域内回線		851		851	851	1.06				1			1
			区域外回線		851		851	851	1.06				1		1	1
	2784ch		同一通信用建物内		875		875	875	1.06							1
			区域内回線		875		875	875	1.06				1			1
			区域外回線		875		875	875	1.06				1		1	1
	2808ch		同一通信用建物内		899		899	899	1.06							1
			区域内回線		899		899	899	1.06				1			1
			区域外回線		899		899	899	1.06				1		1	1
	2832ch		同一通信用建物内		923		923	923	1.06							1
			区域内回線		923		923	923	1.06				1			1
			区域外回線		923		923	923	1.06				1		1	1
	2856ch		同一通信用建物内		947		947	947	1.06							1
			区域内回線		947		947	947	1.06				1			1
			区域外回線		947		947	947	1.06				1		1	1
	2880ch		同一通信用建物内		971		971	971	1.06							1
			区域内回線		971		971	971	1.06				1			1
			区域外回線		971		971	971	1.06				1		1	1
	2904ch		同一通信用建物内		980		980	980	1.06							1
			区域内回線		980		980	980	1.06				1			1
			区域外回線		980		980	980	1.06				1		1	1
	2928ch		同一通信用建物内		980		980	980	1.06							1
			区域内回線		980		980	980	1.06				1			1
			区域外回線		980		980	980	1.06				1		1	1
	2952ch		同一通信用建物内		980		980	980	1.06							1
			区域内回線		980		980	980	1.06				1			1
			区域外回線		980		980	980	1.06				1		1	1
	2976ch		同一通信用建物内		980		980	980	1.06							1
			区域内回線		980		980	980	1.06				1			1
			区域外回線		980		980	980	1.06				1		1	1
	3000ch		同一通信用建物内		980		980	980	1.06							1
			区域内回線		980		980	980	1.06				1			1
			区域外回線		980		980	980	1.06				1		1	1
	3024ch		同一通信用建物内		980		980	980	1.06							1
			区域内回線		980		980	980	1.06				1			1
			区域外回線		980		980	980	1.06				1		1	1
	3048ch		同一通信用建物内		980		980	980	1.06							1
			区域内回線		980		980	980	1.06				1			1
			区域外回線		980		980	980	1.06				1		1	1
	3072ch		同一通信用建物内		980		980	980	1.06							1
			区域内回線		980		980	980	1.06				1			1
			区域外回線		980		980	980	1.06				1		1	1
	3096ch		同一通信用建物内		980		980	980	1.06							1
			区域内回線		980		980	980	1.06				1			1
			区域外回線		980		980	980	1.06				1		1	1
	3120ch		同一通信用建物内		980		980	980	1.06							1
			区域内回線		980		980	980	1.06				1			1
			区域外回線		980		980	980	1.06				1		1	1
	3144ch		同一通信用建物内		980		980	980	1.06							1
			区域内回線		980		980	980	1.06				1			1
			区域外回線		980		980	980	1.06				1		1	1
	3168ch		同一通信用建物内		980		980	980	1.06							1
			区域内回線		980		980	980	1.06				1			1
			区域外回線		980		980	980	1.06				1		1	1
	3192ch		同一通信用建物内		980		980	980	1.06							1
			区域内回線		980		980	980	1.06				1			1
			区域外回線		980		980	980	1.06				1		1	1
	3216ch		同一通信用建物内		980		980	980	1.06							1
			区域内回線		980		980	980	1.06				1			1
			区域外回線		980		980	980	1.06				1		1	1
	3240ch		同一通信用建物内		980		980	980	1.06							1
			区域内回線		980		980	980	1.06				1			1
			区域外回線		980		980	980	1.06				1		1	1
	3264ch		同一通信用建物内		980		980	980	1.06							1
			区域内回線		980		980	980	1.06				1			1
			区域外回線		980		980	980	1.06				1		1	1
	3288ch		同一通信用建物内		980		980	980	1.06							1
			区域内回線		980		980	980	1.06				1			1
			区域外回線		980		980	980	1.06				1		1	1
	3312ch		同一通信用建物内		980		980	980	1.06							1
			区域内回線		980		980	980	1.06				1			1
			区域外回線		980		980	980	1.06				1		1	1
	3336ch		同一通信用建物内		980		980	980	1.06							1
			区域内回線		980		980	980	1.06				1			1
			区域外回線		980		980	980	1.06				1		1	1
	3360ch		同一通信用建物内		980		980	980	1.06							1
			区域内回線		980		980	980	1.06				1			1
			区域外回線		980		980	980	1.06				1		1	1

サービス	品目	グレード	専用線形態	③速度換算係数						④保守換算係数	⑤アンバンドル別経由回数					
				MDF-SLM	SLM-CNE	CNE	CNE-CNE	CNE-POI	CNE-POI（接続装置）		MDF-SLM	SLM	SLM-CNE	CNE	CNE-CNE	CNE-POI（接続装置）
	3408ch		同一通信用建物内		980		980	980	1.06							1
			区域内回線		980		980	980	1.06				1			1
			区域外回線		980		980	980	1.06				1		1	1
	3456ch		同一通信用建物内		980		980	980	1.06							1
			区域内回線		980		980	980	1.06				1			1
			区域外回線		980		980	980	1.06				1		1	1
	3480ch		同一通信用建物内		980		980	980	1.06							1
			区域内回線		980		980	980	1.06				1			1
			区域外回線		980		980	980	1.06				1		1	1
	3528ch		同一通信用建物内		980		980	980	1.06							1
			区域内回線		980		980	980	1.06				1			1
			区域外回線		980		980	980	1.06				1		1	1
	3600ch		同一通信用建物内		980		980	980	1.06							1
			区域内回線		980		980	980	1.06				1			1
			区域外回線		980		980	980	1.06				1		1	1
	3768ch		同一通信用建物内		980		980	980	1.06							1
			区域内回線		980		980	980	1.06				1			1
			区域外回線		980		980	980	1.06				1		1	1
	3792ch		同一通信用建物内		980		980	980	1.06							1
			区域内回線		980		980	980	1.06				1			1
			区域外回線		980		980	980	1.06				1		1	1
	3816ch		同一通信用建物内		980		980	980	1.06							1
			区域内回線		980		980	980	1.06				1			1
			区域外回線		980		980	980	1.06				1		1	1
	3840ch		同一通信用建物内		980		980	980	1.06							1
			区域内回線		980		980	980	1.06				1			1
			区域外回線		980		980	980	1.06				1		1	1
	4008ch		同一通信用建物内		980		980	980	1.06							1
			区域内回線		980		980	980	1.06				1			1
			区域外回線		980		980	980	1.06				1		1	1
	4056ch		同一通信用建物内		1004		1004	1004	1.06							1
			区域内回線		1004		1004	1004	1.06				1			1
			区域外回線		1004		1004	1004	1.06				1		1	1
	4080ch		同一通信用建物内		1028		1028	1028	1.06							1
			区域内回線		1028		1028	1028	1.06				1			1
			区域外回線		1028		1028	1028	1.06				1		1	1
	4128ch		同一通信用建物内		1076		1076	1076	1.06							1
			区域内回線		1076		1076	1076	1.06				1			1
			区域外回線		1076		1076	1076	1.06				1		1	1
	4152ch		同一通信用建物内		1100		1100	1100	1.06							1
			区域内回線		1100		1100	1100	1.06				1			1
			区域外回線		1100		1100	1100	1.06				1		1	1
	4224ch		同一通信用建物内		1172		1172	1172	1.06							1
			区域内回線		1172		1172	1172	1.06				1			1
			区域外回線		1172		1172	1172	1.06				1		1	1
	4560ch		同一通信用建物内		1269		1269	1269	1.06							1
			区域内回線		1269		1269	1269	1.06				1			1
			区域外回線		1269		1269	1269	1.06				1		1	1
	4704ch		同一通信用建物内		1269		1269	1269	1.06							1
			区域内回線		1269		1269	1269	1.06				1			1
			区域外回線		1269		1269	1269	1.06				1		1	1
	4944ch		同一通信用建物内		1470		1470	1470	1.06							1
			区域内回線		1470		1470	1470	1.06				1			1
			区域外回線		1470		1470	1470	1.06				1		1	1
	5136ch		同一通信用建物内		1470		1470	1470	1.06							1
			区域内回線		1470		1470	1470	1.06				1			1
			区域外回線		1470		1470	1470	1.06				1		1	1
	7464ch		同一通信用建物内		1960		1960	1960	1.06							1
			区域内回線		1960		1960	1960	1.06				1			1
			区域外回線		1960		1960	1960	1.06				1		1	1

3. データ伝送機能の料金設定に使用した機能別回線数

A.　データ伝送機能の料金設定に使用した接続回線と県内回線の経由回線数

平成24年度の契約回線数実績に、機能ごとの速度換算係数及び経由回数を乗じて算定した。

区分		経由回線数 (64kb/s換算)
a. 端末系交換設備	接続回線	127,789
	県内回線	73,666
	計	201,455
b. 端末系交換設備～中継系交換設備伝送路	接続回線	127,789
	県内回線	70,854
	計	198,643
c. 中継系交換設備	接続回線	127,789
	県内回線	60,578
	計	188,367
d. 中継系交換設備～中継系交換設備及び中継系交換設備～相互接続点伝送路	接続回線	100,540
	県内回線	25,118
	計	125,658

B.　データ伝送機能の料金設定に使用した接続回線の契約回線数

平成24年度の契約回線数実績に、速度換算係数を乗じて算定した。

区分		契約回線数
契約回線数(64kb/s換算)	接続回線	127,789

C.　データ伝送機能の回線管理運営費の料金設定に使用した契約回線数

区分	契約回線数
契約回線数	22,892

X. 料金設定に使用した回線数

3. データ伝送機能の料金設定に使用した機能別回線数

・データ伝送機能の品目別契約回線数、速度換算係数およびアンバンドル別経由回線数

品目		上限伝送速度	最低伝送速度	接続形態		①契約回線数	②速度換算係数	③アンバンドル別経由回数			
								端末系交換設備	端末系交換設備～中継系交換設備伝送路	中継系交換設備	中継系交換設備～中継系交換設備及び中継系交換設備～相互接続点伝送路
タイプ1のもの	クラス1のもの	64kb/s		区域内	同一収容	302	1.00	0.5	0.0	0.0	0.0
					異収容	914	1.00	1.0	1.0	0.5	0.0
				県内市外		1,309	1.00	1.0	1.0	1.0	0.5
				県間・接続	区域内	35	1.00	1.0	1.0	1.0	0.0
					区域外	39	1.00	1.0	1.0	1.0	1.0
		128kb/s		区域内	同一収容	442	2.00	0.5	0.0	0.0	0.0
					異収容	1,287	2.00	1.0	1.0	0.5	0.0
				県内市外		1,555	2.00	1.0	1.0	1.0	0.5
				県間・接続	区域内	134	2.00	1.0	1.0	1.0	0.0
					区域外	129	2.00	1.0	1.0	1.0	1.0
		192kb/s		区域内	同一収容	22	3.00	0.5	0.0	0.0	0.0
					異収容	72	3.00	1.0	1.0	0.5	0.0
				県内市外		52	3.00	1.0	1.0	1.0	0.5
				県間・接続	区域内	14	3.00	1.0	1.0	1.0	0.0
					区域外	22	3.00	1.0	1.0	1.0	1.0
		256kb/s		区域内	同一収容	28	4.00	0.5	0.0	0.0	0.0
					異収容	85	4.00	1.0	1.0	0.5	0.0
				県内市外		171	4.00	1.0	1.0	1.0	0.5
				県間・接続	区域内	64	4.00	1.0	1.0	1.0	0.0
					区域外	32	4.00	1.0	1.0	1.0	1.0
		384kb/s		区域内	同一収容	12	6.00	0.5	0.0	0.0	0.0
					異収容	10	6.00	1.0	1.0	0.5	0.0
				県内市外		26	6.00	1.0	1.0	1.0	0.5
				県間・接続	区域内	19	6.00	1.0	1.0	1.0	0.0
					区域外	6	6.00	1.0	1.0	1.0	1.0
		500kb/s		区域内	同一収容	44	8.00	0.5	0.0	0.0	0.0
					異収容	44	8.00	1.0	1.0	0.5	0.0
				県内市外		179	8.00	1.0	1.0	1.0	0.5
				県間・接続	区域内	335	8.00	1.0	1.0	1.0	0.0
					区域外	582	8.00	1.0	1.0	1.0	1.0
		1Mb/s		区域内	同一収容	10	14.00	0.5	0.0	0.0	0.0
					異収容	84	14.00	1.0	1.0	0.5	0.0
				県内市外		547	14.00	1.0	1.0	1.0	0.5
				県間・接続	区域内	323	14.00	1.0	1.0	1.0	0.0
					区域外	885	14.00	1.0	1.0	1.0	1.0
		2Mb/s		区域内	同一収容	4	28.00	0.5	0.0	0.0	0.0
					異収容	58	28.00	1.0	1.0	0.5	0.0
				県内市外		182	28.00	1.0	1.0	1.0	0.5
				県間・接続	区域内	105	28.00	1.0	1.0	1.0	0.0
					区域外	462	28.00	1.0	1.0	1.0	1.0
		3Mb/s		区域内	同一収容	0	41.00	0.5	0.0	0.0	0.0
					異収容	4	41.00	1.0	1.0	0.5	0.0
				県内市外		12	41.00	1.0	1.0	1.0	0.5
				県間・接続	区域内	0	41.00	1.0	1.0	1.0	0.0
					区域外	1	41.00	1.0	1.0	1.0	1.0
		4Mb/s		区域内	同一収容	2	53.00	0.5	0.0	0.0	0.0
					異収容	0	53.00	1.0	1.0	0.5	0.0
				県内市外		0	53.00	1.0	1.0	1.0	0.5
				県間・接続	区域内	21	53.00	1.0	1.0	1.0	0.0
					区域外	102	53.00	1.0	1.0	1.0	1.0
		5Mb/s		区域内	同一収容	0	62.00	0.5	0.0	0.0	0.0
					異収容	8	62.00	1.0	1.0	0.5	0.0
				県内市外		119	62.00	1.0	1.0	1.0	0.5
				県間・接続	区域内	0	62.00	1.0	1.0	1.0	0.0
					区域外	1	62.00	1.0	1.0	1.0	1.0
		6Mb/s		区域内	同一収容	0	73.00	0.5	0.0	0.0	0.0
					異収容	2	73.00	1.0	1.0	0.5	0.0
				県内市外		5	73.00	1.0	1.0	1.0	0.5
				県間・接続	区域内	3	73.00	1.0	1.0	1.0	0.0
					区域外	21	73.00	1.0	1.0	1.0	1.0
		7Mb/s		区域内	同一収容	0	77.00	0.5	0.0	0.0	0.0
					異収容	0	77.00	1.0	1.0	0.5	0.0
				県内市外		0	77.00	1.0	1.0	1.0	0.5
				県間・接続	区域内	0	77.00	1.0	1.0	1.0	0.0
					区域外	0	77.00	1.0	1.0	1.0	1.0
		8Mb/s		区域内	同一収容	0	81.00	0.5	0.0	0.0	0.0
					異収容	0	81.00	1.0	1.0	0.5	0.0
				県内市外		0	81.00	1.0	1.0	1.0	0.5
				県間・接続	区域内	0	81.00	1.0	1.0	1.0	0.0
					区域外	0	81.00	1.0	1.0	1.0	1.0
		9Mb/s		区域内	同一収容	0	85.00	0.5	0.0	0.0	0.0
					異収容	0	85.00	1.0	1.0	0.5	0.0
				県内市外		0	85.00	1.0	1.0	1.0	0.5
				県間・接続	区域内	0	85.00	1.0	1.0	1.0	0.0
					区域外	0	85.00	1.0	1.0	1.0	1.0
		10Mb/s		区域内	同一収容	0	89.00	0.5	0.0	0.0	0.0
					異収容	0	89.00	1.0	1.0	0.5	0.0
				県内市外		10	89.00	1.0	1.0	1.0	0.5
				県間・接続	区域内	0	89.00	1.0	1.0	1.0	0.0
					区域外	2	89.00	1.0	1.0	1.0	1.0

品目		上限伝送速度	最低伝送速度	接続形態		①契約回線数	②速度換算係数	③アンバンドル別経由回数			
								端末系交換設備	端末系交換設備～中継系交換設備伝送路	中継系交換設備	中継系交換設備～中継系交換設備及び中継系交換設備～相互接続点伝送路
	クラス2のもの	500kb/s	100kb/s	区域内	同一収容	14	2.35	0.5	0.0	0.0	0.0
					異収容	46	2.35	1.0	1.0	0.5	0.0
				県内市外		260	2.35	1.0	1.0	1.0	0.5
				県間・接続	区域内	124	2.35	1.0	1.0	1.0	0.0
					区域外	217	2.35	1.0	1.0	1.0	1.0
			300kb/s	区域内	同一収容	8	5.17	0.5	0.0	0.0	0.0
					異収容	18	5.17	1.0	1.0	0.5	0.0
				県内市外		74	5.17	1.0	1.0	1.0	0.5
				県間・接続	区域内	88	5.17	1.0	1.0	1.0	0.0
					区域外	134	5.17	1.0	1.0	1.0	1.0
		1Mb/s	100kb/s	区域内	同一収容	444	3.10	0.5	0.0	0.0	0.0
					異収容	1,358	3.10	1.0	1.0	0.5	0.0
				県内市外		1,996	3.10	1.0	1.0	1.0	0.5
				県間・接続	区域内	200	3.10	1.0	1.0	1.0	0.0
					区域外	498	3.10	1.0	1.0	1.0	1.0
			500kb/s	区域内	同一収容	27	8.94	0.5	0.0	0.0	0.0
					異収容	58	8.94	1.0	1.0	0.5	0.0
				県内市外		183	8.94	1.0	1.0	1.0	0.5
				県間・接続	区域内	483	8.94	1.0	1.0	1.0	0.0
					区域外	1,495	8.94	1.0	1.0	1.0	1.0
		2Mb/s	200kb/s	区域内	同一収容	66	6.15	0.5	0.0	0.0	0.0
					異収容	402	6.15	1.0	1.0	0.5	0.0
				県内市外		600	6.15	1.0	1.0	1.0	0.5
				県間・接続	区域内	93	6.15	1.0	1.0	1.0	0.0
					区域外	297	6.15	1.0	1.0	1.0	1.0
			1Mb/s	区域内	同一収容	4	15.64	0.5	0.0	0.0	0.0
					異収容	19	15.64	1.0	1.0	0.5	0.0
				県内市外		96	15.64	1.0	1.0	1.0	0.5
				県間・接続	区域内	81	15.64	1.0	1.0	1.0	0.0
					区域外	340	15.64	1.0	1.0	1.0	1.0
		3Mb/s	300kb/s	区域内	同一収容	32	9.14	0.5	0.0	0.0	0.0
					異収容	176	9.14	1.0	1.0	0.5	0.0
				県内市外		198	9.14	1.0	1.0	1.0	0.5
				県間・接続	区域内	56	9.14	1.0	1.0	1.0	0.0
					区域外	133	9.14	1.0	1.0	1.0	1.0
			1.5Mb/s	区域内	同一収容	8	23.46	0.5	0.0	0.0	0.0
					異収容	16	23.46	1.0	1.0	0.5	0.0
				県内市外		35	23.46	1.0	1.0	1.0	0.5
				県間・接続	区域内	47	23.46	1.0	1.0	1.0	0.0
					区域外	135	23.46	1.0	1.0	1.0	1.0
		4Mb/s	400kb/s	区域内	同一収容	0	12.04	0.5	0.0	0.0	0.0
					異収容	2	12.04	1.0	1.0	0.5	0.0
				県内市外		18	12.04	1.0	1.0	1.0	0.5
				県間・接続	区域内	8	12.04	1.0	1.0	1.0	0.0
					区域外	14	12.04	1.0	1.0	1.0	1.0
			2Mb/s	区域内	同一収容	2	31.28	0.5	0.0	0.0	0.0
					異収容	6	31.28	1.0	1.0	0.5	0.0
				県内市外		12	31.28	1.0	1.0	1.0	0.5
				県間・接続	区域内	24	31.28	1.0	1.0	1.0	0.0
					区域外	156	31.28	1.0	1.0	1.0	1.0
		5Mb/s	500kb/s	区域内	同一収容	2	14.73	0.5	0.0	0.0	0.0
					異収容	9	14.73	1.0	1.0	0.5	0.0
				県内市外		26	14.73	1.0	1.0	1.0	0.5
				県間・接続	区域内	23	14.73	1.0	1.0	1.0	0.0
					区域外	148	14.73	1.0	1.0	1.0	1.0
			2.5Mb/s	区域内	同一収容	4	38.54	0.5	0.0	0.0	0.0
					異収容	24	38.54	1.0	1.0	0.5	0.0
				県内市外		4	38.54	1.0	1.0	1.0	0.5
				県間・接続	区域内	9	38.54	1.0	1.0	1.0	0.0
					区域外	41	38.54	1.0	1.0	1.0	1.0
		6Mb/s	600kb/s	区域内	同一収容	4	16.97	0.5	0.0	0.0	0.0
					異収容	6	16.97	1.0	1.0	0.5	0.0
				県内市外		42	16.97	1.0	1.0	1.0	0.5
				県間・接続	区域内	3	16.97	1.0	1.0	1.0	0.0
					区域外	10	16.97	1.0	1.0	1.0	1.0
			3Mb/s	区域内	同一収容	4	45.80	0.5	0.0	0.0	0.0
					異収容	6	45.80	1.0	1.0	0.5	0.0
				県内市外		12	45.80	1.0	1.0	1.0	0.5
				県間・接続	区域内	28	45.80	1.0	1.0	1.0	0.0
					区域外	159	45.80	1.0	1.0	1.0	1.0
		7Mb/s	700kb/s	区域内	同一収容	0	19.08	0.5	0.0	0.0	0.0
					異収容	0	19.08	1.0	1.0	0.5	0.0
				県内市外		0	19.08	1.0	1.0	1.0	0.5
				県間・接続	区域内	4	19.08	1.0	1.0	1.0	0.0
					区域外	7	19.08	1.0	1.0	1.0	1.0
			3.5Mb/s	区域内	同一収容	0	52.50	0.5	0.0	0.0	0.0
					異収容	0	52.50	1.0	1.0	0.5	0.0
				県内市外		0	52.50	1.0	1.0	1.0	0.5
				県間・接続	区域内	3	52.50	1.0	1.0	1.0	0.0
					区域外	3	52.50	1.0	1.0	1.0	1.0
		8Mb/s	800kb/s	区域内	同一収容	4	20.70	0.5	0.0	0.0	0.0
					異収容	2	20.70	1.0	1.0	0.5	0.0
				県内市外		10	20.70	1.0	1.0	1.0	0.5
				県間・接続	区域内	1	20.70	1.0	1.0	1.0	0.0
					区域外	2	20.70	1.0	1.0	1.0	1.0
			4Mb/s	区域内	同一収容	2	59.20	0.5	0.0	0.0	0.0
					異収容	2	59.20	1.0	1.0	0.5	0.0
				県内市外		6	59.20	1.0	1.0	1.0	0.5
				県間・接続	区域内	8	59.20	1.0	1.0	1.0	0.0
					区域外	46	59.20	1.0	1.0	1.0	1.0

品目		上限伝送速度	最低伝送速度	接続形態		①契約回線数	②速度換算係数	③アンバンドル別経由回数			
								端末系交換設備	端末系交換設備～中継系交換設備伝送路	中継系交換設備	中継系交換設備～中継系交換設備及び中継系交換設備～相互接続点伝送路
		9Mb/s	900kb/s	区域内	同一収容	0	22.32	0.5	0.0	0.0	0.0
					異収容	2	22.32	1.0	1.0	0.5	0.0
				県内市外		0	22.32	1.0	1.0	1.0	0.5
				県間・接続	区域内	0	22.32	1.0	1.0	1.0	0.0
					区域外	0	22.32	1.0	1.0	1.0	1.0
			4.5Mb/s	区域内	同一収容	0	64.23	0.5	0.0	0.0	0.0
					異収容	2	64.23	1.0	1.0	0.5	0.0
				県内市外		0	64.23	1.0	1.0	1.0	0.5
				県間・接続	区域内	0	64.23	1.0	1.0	1.0	0.0
					区域外	1	64.23	1.0	1.0	1.0	1.0
		10Mb/s	1Mb/s	区域内	同一収容	0	23.95	0.5	0.0	0.0	0.0
					異収容	23	23.95	1.0	1.0	0.5	0.0
				県内市外		40	23.95	1.0	1.0	1.0	0.5
				県間・接続	区域内	22	23.95	1.0	1.0	1.0	0.0
					区域外	84	23.95	1.0	1.0	1.0	1.0
			5Mb/s	区域内	同一収容	2	69.25	0.5	0.0	0.0	0.0
					異収容	4	69.25	1.0	1.0	0.5	0.0
				県内市外		12	69.25	1.0	1.0	1.0	0.5
				県間・接続	区域内	26	69.25	1.0	1.0	1.0	0.0
					区域外	199	69.25	1.0	1.0	1.0	1.0
タイプ2のもの	クラス1のもの	64kb/s		区域内	同一収容	0	1.00	1.0	1.0	1.0	0.0
					異収容	0	1.00	1.0	1.0	1.0	0.0
				県内市外		3	1.00	1.0	1.0	1.0	1.0
				県間・接続	区域内	0	1.00	1.0	1.0	1.0	0.0
					区域外	0	1.00	1.0	1.0	1.0	1.0
		128kb/s		区域内	同一収容	0	2.00	1.0	1.0	1.0	0.0
					異収容	35	2.00	1.0	1.0	1.0	0.0
				県内市外		26	2.00	1.0	1.0	1.0	1.0
				県間・接続	区域内	0	2.00	1.0	1.0	1.0	0.0
					区域外	0	2.00	1.0	1.0	1.0	1.0
		192kb/s		区域内	同一収容	0	3.00	1.0	1.0	1.0	0.0
					異収容	2	3.00	1.0	1.0	1.0	0.0
				県内市外		1	3.00	1.0	1.0	1.0	1.0
				県間・接続	区域内	0	3.00	1.0	1.0	1.0	0.0
					区域外	0	3.00	1.0	1.0	1.0	1.0
		256kb/s		区域内	同一収容	0	4.00	1.0	1.0	1.0	0.0
					異収容	0	4.00	1.0	1.0	1.0	0.0
				県内市外		0	4.00	1.0	1.0	1.0	1.0
				県間・接続	区域内	0	4.00	1.0	1.0	1.0	0.0
					区域外	0	4.00	1.0	1.0	1.0	1.0
		384kb/s		区域内	同一収容	0	6.00	1.0	1.0	1.0	0.0
					異収容	2	6.00	1.0	1.0	1.0	0.0
				県内市外		1	6.00	1.0	1.0	1.0	1.0
				県間・接続	区域内	0	6.00	1.0	1.0	1.0	0.0
					区域外	0	6.00	1.0	1.0	1.0	1.0
		500kb/s		区域内	同一収容	0	8.00	1.0	1.0	1.0	0.0
					異収容	0	8.00	1.0	1.0	1.0	0.0
				県内市外		0	8.00	1.0	1.0	1.0	1.0
				県間・接続	区域内	0	8.00	1.0	1.0	1.0	0.0
					区域外	0	8.00	1.0	1.0	1.0	1.0
		1Mb/s		区域内	同一収容	0	14.00	1.0	1.0	1.0	0.0
					異収容	1	14.00	1.0	1.0	1.0	0.0
				県内市外		0	14.00	1.0	1.0	1.0	1.0
				県間・接続	区域内	0	14.00	1.0	1.0	1.0	0.0
					区域外	0	14.00	1.0	1.0	1.0	1.0
		2Mb/s		区域内	同一収容	0	28.00	1.0	1.0	1.0	0.0
					異収容	1	28.00	1.0	1.0	1.0	0.0
				県内市外		0	28.00	1.0	1.0	1.0	1.0
				県間・接続	区域内	0	28.00	1.0	1.0	1.0	0.0
					区域外	0	28.00	1.0	1.0	1.0	1.0
	クラス2のもの	500kb/s	100kb/s	区域内	同一収容	0	2.35	1.0	1.0	1.0	0.0
					異収容	0	2.35	1.0	1.0	1.0	0.0
				県内市外		0	2.35	1.0	1.0	1.0	1.0
				県間・接続	区域内	0	2.35	1.0	1.0	1.0	0.0
					区域外	0	2.35	1.0	1.0	1.0	1.0
			300kb/s	区域内	同一収容	0	5.17	1.0	1.0	1.0	0.0
					異収容	0	5.17	1.0	1.0	1.0	0.0
				県内市外		0	5.17	1.0	1.0	1.0	1.0
				県間・接続	区域内	0	5.17	1.0	1.0	1.0	0.0
					区域外	0	5.17	1.0	1.0	1.0	1.0
		1Mb/s	100kb/s	区域内	同一収容	0	3.10	1.0	1.0	1.0	0.0
					異収容	0	3.10	1.0	1.0	1.0	0.0
				県内市外		0	3.10	1.0	1.0	1.0	1.0
				県間・接続	区域内	0	3.10	1.0	1.0	1.0	0.0
					区域外	0	3.10	1.0	1.0	1.0	1.0
			500kb/s	区域内	同一収容	0	8.94	1.0	1.0	1.0	0.0
					異収容	0	8.94	1.0	1.0	1.0	0.0
				県内市外		0	8.94	1.0	1.0	1.0	1.0
				県間・接続	区域内	0	8.94	1.0	1.0	1.0	0.0
					区域外	0	8.94	1.0	1.0	1.0	1.0
		2Mb/s	200kb/s	区域内	同一収容	0	6.15	1.0	1.0	1.0	0.0
					異収容	0	6.15	1.0	1.0	1.0	0.0
				県内市外		0	6.15	1.0	1.0	1.0	1.0
				県間・接続	区域内	0	6.15	1.0	1.0	1.0	0.0
					区域外	0	6.15	1.0	1.0	1.0	1.0
			1Mb/s	区域内	同一収容	0	15.64	1.0	1.0	1.0	0.0
					異収容	0	15.64	1.0	1.0	1.0	0.0
				県内市外		0	15.64	1.0	1.0	1.0	1.0
				県間・接続	区域内	0	15.64	1.0	1.0	1.0	0.0
					区域外	0	15.64	1.0	1.0	1.0	1.0

品目		上限伝送速度	最低伝送速度	接続形態		①契約回線数	②速度換算係数	③アンバンドル別経由回数			
								端末系交換設備	端末系交換設備～中継系交換設備伝送路	中継系交換設備	中継系交換設備～中継系交換設備及び中継系交換設備～相互接続点伝送路
		3Mb/s	300kb/s	区域内	同一収容	0	9.14	1.0	1.0	1.0	0.0
					異収容	0	9.14	1.0	1.0	1.0	0.0
				県内市外		0	9.14	1.0	1.0	1.0	1.0
				県間・接続	区域内	0	9.14	1.0	1.0	1.0	0.0
					区域外	0	9.14	1.0	1.0	1.0	1.0
			1.5Mb/s	区域内	同一収容	0	23.46	1.0	1.0	1.0	0.0
					異収容	0	23.46	1.0	1.0	1.0	0.0
				県内市外		0	23.46	1.0	1.0	1.0	1.0
				県間・接続	区域内	0	23.46	1.0	1.0	1.0	0.0
					区域外	0	23.46	1.0	1.0	1.0	1.0
		4Mb/s	400kb/s	区域内	同一収容	0	12.04	1.0	1.0	1.0	0.0
					異収容	0	12.04	1.0	1.0	1.0	0.0
				県内市外		0	12.04	1.0	1.0	1.0	1.0
				県間・接続	区域内	0	12.04	1.0	1.0	1.0	0.0
					区域外	0	12.04	1.0	1.0	1.0	1.0
			2Mb/s	区域内	同一収容	0	31.28	1.0	1.0	1.0	0.0
					異収容	0	31.28	1.0	1.0	1.0	0.0
				県内市外		0	31.28	1.0	1.0	1.0	1.0
				県間・接続	区域内	0	31.28	1.0	1.0	1.0	0.0
					区域外	0	31.28	1.0	1.0	1.0	1.0
		5Mb/s	500kb/s	区域内	同一収容	0	14.73	1.0	1.0	1.0	0.0
					異収容	0	14.73	1.0	1.0	1.0	0.0
				県内市外		0	14.73	1.0	1.0	1.0	1.0
				県間・接続	区域内	0	14.73	1.0	1.0	1.0	0.0
					区域外	0	14.73	1.0	1.0	1.0	1.0
			2.5Mb/s	区域内	同一収容	0	38.54	1.0	1.0	1.0	0.0
					異収容	0	38.54	1.0	1.0	1.0	0.0
				県内市外		0	38.54	1.0	1.0	1.0	1.0
				県間・接続	区域内	0	38.54	1.0	1.0	1.0	0.0
					区域外	0	38.54	1.0	1.0	1.0	1.0
		6Mb/s	600kb/s	区域内	同一収容	0	16.97	1.0	1.0	1.0	0.0
					異収容	0	16.97	1.0	1.0	1.0	0.0
				県内市外		0	16.97	1.0	1.0	1.0	1.0
				県間・接続	区域内	0	16.97	1.0	1.0	1.0	0.0
					区域外	0	16.97	1.0	1.0	1.0	1.0
			3Mb/s	区域内	同一収容	0	45.80	1.0	1.0	1.0	0.0
					異収容	0	45.80	1.0	1.0	1.0	0.0
				県内市外		0	45.80	1.0	1.0	1.0	1.0
				県間・接続	区域内	0	45.80	1.0	1.0	1.0	0.0
					区域外	0	45.80	1.0	1.0	1.0	1.0
		7Mb/s	700kb/s	区域内	同一収容	0	19.08	1.0	1.0	1.0	0.0
					異収容	0	19.08	1.0	1.0	1.0	0.0
				県内市外		0	19.08	1.0	1.0	1.0	1.0
				県間・接続	区域内	0	19.08	1.0	1.0	1.0	0.0
					区域外	0	19.08	1.0	1.0	1.0	1.0
			3.5Mb/s	区域内	同一収容	0	52.50	1.0	1.0	1.0	0.0
					異収容	0	52.50	1.0	1.0	1.0	0.0
				県内市外		0	52.50	1.0	1.0	1.0	1.0
				県間・接続	区域内	0	52.50	1.0	1.0	1.0	0.0
					区域外	0	52.50	1.0	1.0	1.0	1.0
		8Mb/s	800kb/s	区域内	同一収容	0	20.70	1.0	1.0	1.0	0.0
					異収容	0	20.70	1.0	1.0	1.0	0.0
				県内市外		0	20.70	1.0	1.0	1.0	1.0
				県間・接続	区域内	0	20.70	1.0	1.0	1.0	0.0
					区域外	0	20.70	1.0	1.0	1.0	1.0
			4Mb/s	区域内	同一収容	0	59.20	1.0	1.0	1.0	0.0
					異収容	0	59.20	1.0	1.0	1.0	0.0
				県内市外		0	59.20	1.0	1.0	1.0	1.0
				県間・接続	区域内	0	59.20	1.0	1.0	1.0	0.0
					区域外	0	59.20	1.0	1.0	1.0	1.0
		9Mb/s	900kb/s	区域内	同一収容	0	22.32	1.0	1.0	1.0	0.0
					異収容	0	22.32	1.0	1.0	1.0	0.0
				県内市外		0	22.32	1.0	1.0	1.0	1.0
				県間・接続	区域内	0	22.32	1.0	1.0	1.0	0.0
					区域外	0	22.32	1.0	1.0	1.0	1.0
			4.5Mb/s	区域内	同一収容	0	64.23	1.0	1.0	1.0	0.0
					異収容	0	64.23	1.0	1.0	1.0	0.0
				県内市外		0	64.23	1.0	1.0	1.0	1.0
				県間・接続	区域内	0	64.23	1.0	1.0	1.0	0.0
					区域外	0	64.23	1.0	1.0	1.0	1.0
		10Mb/s	1Mb/s	区域内	同一収容	0	23.95	1.0	1.0	1.0	0.0
					異収容	0	23.95	1.0	1.0	1.0	0.0
				県内市外		0	23.95	1.0	1.0	1.0	1.0
				県間・接続	区域内	0	23.95	1.0	1.0	1.0	0.0
					区域外	0	23.95	1.0	1.0	1.0	1.0
			5Mb/s	区域内	同一収容	0	69.25	1.0	1.0	1.0	0.0
					異収容	0	69.25	1.0	1.0	1.0	0.0
				県内市外		0	69.25	1.0	1.0	1.0	1.0
				県間・接続	区域内	0	69.25	1.0	1.0	1.0	0.0
					区域外	0	69.25	1.0	1.0	1.0	1.0

ＸＩ.料金設定に使用した回数比例コストと時間比例コストの比率

1.伝送路

伝送路については、通信中保持される設備のため、すべて時間比例とした。

2.交換機

交換機については、平成２４年度末の取得固定資産価額により、以下のとおり算定した。

（単位：億円）

(1)ﾃﾞｨｼﾞﾀﾙ市内交換機（ＧＣ、ＩＳＭ）

区分	①通信回数に比例する設備 ﾃﾞｨｼﾞﾀﾙ交換機の中央処理装置、試験装置架等	②通信時間に比例する設備 ﾃﾞｨｼﾞﾀﾙ交換機の通話路装置等	③左記以外の設備 ―	①＋②
固定資産価額	826	3,173	6,883	3,999
比率	0.2066	0.7934	―	1.0000

(2)ﾃﾞｨｼﾞﾀﾙ市外交換機（ＧＭＣ、ＺＣ）

区分	①通信回数に比例する設備 ﾃﾞｨｼﾞﾀﾙ交換機の中央処理装置、試験装置架等	②通信時間に比例する設備 ﾃﾞｨｼﾞﾀﾙ交換機の通話路装置、ﾄﾗﾝｸ架等	③左記以外の設備 ―	①＋②
固定資産価額	57	93	160	150
比率	0.3810	0.6190	―	1.0000

3.信号網

信号網については、呼の設定および解放に使用する設備のため、すべて回数比例とした。

ＸⅡ．料金設定に使用した回線比例コストと回線距離比例コストの比率

専用線ノード装置～専用線ノード装置伝送路及び、専用線ノード装置～相互接続点伝送路については、平成24年度末の当該設備区分の取得固定資産価額により、以下のとおり算定した。

（百万円）

区分	①回線数に比例する設備	②回線距離に比例する設備	③左記以外の設備	①＋②
	伝送・無線機械設備	線路・土木設備	－	
固定資産価額	32,419	19,310	14,881	51,729
比率	0.6267	0.3733	－	1.0000

（注）接続装置見合いの資産は含んでいない。

ＸⅢ.料金設定に使用した保守換算係数

１．　Ⅱ-6　通信路設定伝送機能に適用するもの

①通信路設定伝送機能における総平均故障修理時間と区分毎の平均故障修理時間の比率

区分	比率
ａ.タイプ1-1（平日・昼間帯）	0.301
ｂ.タイプ1-2（全日・昼間帯）	0.562
ｃ.タイプ2（全日・全時間帯）	1.000
ｄ.平均	1.000

②通信路設定伝送機能コストの内訳　（%）

区分	比率
ａ.故障修理関連コストの割合	8.5
ｂ.その他のコストの割合	91.5
ｃ.計	100.0

③保守換算係数の設定

区分	保守換算係数	備考
タイプ1-2（全日・昼間帯）	1.02	（②ａ×①ｂ+②ｂ）/（②ａ×①ａ+②ｂ）
タイプ2（全日・全時間帯）	1.06	（②ａ×①ｃ+②ｂ）/（②ａ×①ａ+②ｂ）

２．　網改造料の算定式に準拠して算定するものに適用するもの

①端末回線伝送機能等における総平均故障修理時間と区分毎の平均故障修理時間の比率

区分	比率
ａ.タイプ1-1（平日・昼間帯）	0.962
ｂ.タイプ1-2（全日・昼間帯）	0.976
ｃ.タイプ2（全日・全時間帯）	1.399
ｄ.平均	1.000

②端末回線伝送機能等コストの内訳　（%）

区分	比率
ａ.故障修理関連コストの割合	7.3
ｂ.その他のコストの割合	92.7
ｃ.計	100.0

③保守換算係数の設定

区分	保守換算係数	備考
タイプ1-1（平日・昼間帯）	1.00	（②ａ×①ａ+②ｂ）/②ｃ
タイプ1-2（全日・昼間帯）	1.00	（②ａ×①ｂ+②ｂ）/②ｃ
タイプ2（全日・全時間帯）	1.03	（②ａ×①ｃ+②ｂ）/②ｃ

３．　１，２以外に適用するもの

①端末回線伝送機能等における総平均故障修理時間と区分毎の平均故障修理時間の比率

区分	比率
ａ.タイプ1-1（平日・昼間帯）	0.962
ｂ.タイプ1-2（全日・昼間帯）	0.976
ｃ.タイプ2（全日・全時間帯）	1.399
ｄ.平均	1.000

②端末回線伝送機能等コストの内訳　（%）

区分	比率
ａ.故障修理関連コストの割合	7.3
ｂ.その他のコストの割合	92.7
ｃ.計	100.0

③保守換算係数の設定

区分	保守換算係数	備考
タイプ1-2（全日・昼間帯）	1.00	（②ａ×①ｂ+②ｂ）／（②ａ×①ａ+②ｂ）
タイプ2（全日・全時間帯）	1.03	（②ａ×①ｃ+②ｂ）／（②ａ×①ａ+②ｂ）

ⅩⅣ.料金設定に使用した貸倒率

（単位：百万円）

	H24	備考
①接続料の貸倒額	0	参考1.設備区分別の費用明細表より
②接続料	193,459	H24年度実績 （接続会計報告書　様式第1　第一種指定設備管理部門の受取網使用料、接続装置使用料収入、網改造料収入の合計）

貸倒率	0.00000%	①÷②

（別紙1）
加入者回線・主配線盤の費用明細表

（単位：百万円）

費用の項目	主な配賦基準	メタル加入者回線	局外RTに収容されている加入者回線（※）	メタル設備のみを用いる加入者回線	（再掲）試験受付	メタル主配線盤	局外RTに収容されている加入者回線に係る主配線盤（※）	メタル設備のみを用いる加入者回線に係る主配線盤
営業費	・取得資産額比	0	0	0	0	0	0	0
（再）貸倒損失	－	0	0	0	0	0	0	0
運用費	－	0	0	0	0	0	0	0
施設保全費	・線路設備の保守に直接係わるもの：芯線長比 ・上記以外のもの：上記支出額比	122,118	5,232	116,886	5,475	3,147	8	3,139
共通費	・施設保全費支出額比	5,476	285	5,191	173	881	6	875
管理費	・施設保全費、共通費支出額比	12,826	611	12,216	554	415	4	411
試験研究費	・取得資産額比	3,131	293	2,838	2	28	8	20
通信設備使用料	・取得資産額比	16	1	15	5	2	0	2
租税公課	・正味資産額比	25,093	2,044	23,049	12	491	6	485
減価償却費	・線路設備に係わるもの：個別把握し、直接賦課 ・上記以外のもの：正味資産額比	59,747	4,880	54,868	60	1,634	76	1,558
固定資産除却費	・線路設備に係わるもの：個別把握し、直接賦課 ・上記以外のもの：正味資産額比	12,101	811	11,289	16	308	1	307
（再）除却損	・線路設備に係わるもの：個別把握し、直接賦課 ・上記以外のもの：正味資産額比	2,194	159	2,035	10	130	0	129
合計	――――――	240,509	14,158	226,351	6,297	6,906	109	6,797

（※）収容局から局外ＲＴまでの光信号端末伝送路を含む。

（別紙2）

加入者回線・主配線盤の固定資産明細表

（単位：百万円）

資産の項目			主な配賦基準	メタル加入者回線	局外RTに収容されている加入者回線（※）	メタル設備のみを用いる加入者回線	（再掲）試験受付	メタル主配線盤	局外RTに収容されている加入者回線に係る主配線盤（※）	メタル設備のみを用いる加入者回線に係る主配線盤
機械設備	公衆電話機械設備	取得価額	―	0	0	0	0	0	0	0
		減価償却累計額		0	0	0	0	0	0	0
		正味価額		0	0	0	0	0	0	0
	市内電話機械設備	取得価額	取得資産額比（線路・土木）	2,327	76	2,251	2,251	59,192	1,149	58,043
		減価償却累計額		2,113	69	2,044	2,044	55,368	935	54,433
		正味価額		214	7	207	207	3,824	214	3,610
	市外電話機械設備	取得価額	―	0	0	0	0	0	0	0
		減価償却累計額		0	0	0	0	0	0	0
		正味価額		0	0	0	0	0	0	0
	電信機械設備	取得価額	―	0	0	0	0	0	0	0
		減価償却累計額		0	0	0	0	0	0	0
		正味価額		0	0	0	0	0	0	0
	電報機械設備	取得価額	―	0	0	0	0	0	0	0
		減価償却累計額		0	0	0	0	0	0	0
		正味価額		0	0	0	0	0	0	0
	DDX機械設備	取得価額	―	0	0	0	0	0	0	0
		減価償却累計額		0	0	0	0	0	0	0
		正味価額		0	0	0	0	0	0	0
	画像機械設備	取得価額	―	0	0	0	0	0	0	0
		減価償却累計額		0	0	0	0	0	0	0
		正味価額		0	0	0	0	0	0	0
	OCN機械設備	取得価額	―	0	0	0	0	0	0	0
		減価償却累計額		0	0	0	0	0	0	0
		正味価額		0	0	0	0	0	0	0
	伝送機械設備	取得価額	取得資産額比（線路・土木）	1,533	0	1,533	0	0	0	0
		減価償却累計額		1,204	0	1,204	0	0	0	0
		正味価額		330	0	330	0	0	0	0
	無線機械設備	取得価額	取得資産額比（線路・土木）	3,626	0	3,626	0	0	0	0
		減価償却累計額		3,241	0	3,241	0	0	0	0
		正味価額		385	0	385	0	0	0	0
	電力設備	取得価額	取得資産額比（線路・土木）	3,243	205	3,038	916	378	9	370
		減価償却累計額		2,731	173	2,558	771	319	7	311
		正味価額		512	32	480	145	60	1	58
	電話番号案内設備	取得価額	―	0	0	0	0	0	0	0
		減価償却累計額		0	0	0	0	0	0	0
		正味価額		0	0	0	0	0	0	0
	総合監視システム	取得価額	取得資産額比（線路・土木）	59	3	56	0	380	0	380
		減価償却累計額		56	3	53	0	358	0	358
		正味価額		3	0	3	0	22	0	22
空中線設備		取得価額	取得資産額比（線路・土木）	193	0	193	0	0	0	0
		減価償却累計額		139	0	139	0	0	0	0
		正味価額		54	0	54	0	0	0	0
通信衛星設備		取得価額	―	0	0	0	0	0	0	0
		減価償却累計額		0	0	0	0	0	0	0
		正味価額		0	0	0	0	0	0	0
端末設備		取得価額	―	0	0	0	0	0	0	0
		減価償却累計額		0	0	0	0	0	0	0
		正味価額		0	0	0	0	0	0	0
線路設備	市内線路設備	取得価額	直接賦課・芯線数比	2,632,692	126,454	2,506,238	0	0	0	0
		減価償却累計額		2,206,361	95,627	2,110,734	0	0	0	0
		正味価額		426,331	30,827	395,504	0	0	0	0
	市外線路設備	取得価額	―	0	0	0	0	0	0	0
		減価償却累計額		0	0	0	0	0	0	0
		正味価額		0	0	0	0	0	0	0
土木設備		取得価額	管路ケーブル長比	1,556,405	85,745	1,470,660	0	0	0	0
		減価償却累計額		1,241,445	68,580	1,172,865	0	0	0	0
		正味価額		314,960	17,165	297,795	0	0	0	0
海底線設備		取得価額	直接賦課	4,390	73	4,317	0	0	0	0
		減価償却累計額		4,158	66	4,092	0	0	0	0
		正味価額		232	7	224	0	0	0	0
建物		取得価額	取得資産額比（線路・土木）	87,128	3,890	83,238	66	64,491	453	64,038
		減価償却累計額		62,738	2,812	59,926	48	47,416	333	47,083
		正味価額		24,390	1,079	23,312	18	17,075	120	16,955
構築物		取得価額	取得資産額比（線路・土木）	7,279	327	6,952	6	5,514	39	5,475
		減価償却累計額		6,137	276	5,862	5	4,649	33	4,616
		正味価額		1,142	51	1,091	1	865	6	859
機械及び装置		取得価額	取得資産額比（線路・土木）	2,466	108	2,358	2	56	1	55
		減価償却累計額		2,129	92	2,037	2	49	1	49
		正味価額		337	16	321	0	6	0	6
車両及び船舶		取得価額	取得資産額比（線路・土木）	269	8	261	0	3	0	3
		減価償却累計額		224	7	217	0	2	0	2
		正味価額		45	1	44	0	0	0	0
工具、器具及び備品		取得価額	取得資産額比（線路・土木）	14,677	664	14,013	11	387	14	373
		減価償却累計額		11,896	529	11,367	9	316	10	305
		正味価額		2,781	135	2,647	2	72	4	68
リース資産		取得価額	取得資産額比（線路・土木）	100	4	96	0	2	0	1
		減価償却累計額		72	3	69	0	1	0	1
		正味価額		27	1	27	0	0	0	0
土地		取得価額	取得資産額比（線路・土木）	12,651	553	12,098	10	7,165	50	7,115
		減価償却累計額		0	0	0	0	0	0	0
		正味価額		12,651	553	12,098	10	7,165	50	7,115
建設仮勘定		取得価額	取得資産額比（線路・土木）	11,390	732	10,659	8	60	3	57
		減価償却累計額		0	0	0	0	0	0	0
		正味価額		11,390	732	10,659	8	60	3	57
無形固定資産		取得価額	取得資産額比（線路・土木）	97,280	5,067	92,213	73	932	12	919
		減価償却累計額		79,649	4,161	75,488	60	752	10	742
		正味価額		17,631	906	16,725	13	180	3	177
合計		取得価額	―	4,437,710	223,911	4,213,799	3,343	138,559	1,731	136,828
		減価償却累計額		3,624,293	172,398	3,451,896	2,938	109,229	1,328	107,900
		正味価額		813,416	51,513	761,903	405	29,331	402	28,928

（※）収容局から局外ＲＴまでの光信号端末伝送路を含む。

（別紙3）

メタル設備のみを用いる加入者回線の費用明細表

（単位：百万円）

費用の項目	主な配賦基準	メタル設備のみを用いる加入者回線	上部区間		下部区間	
				（再掲）土木設備		（再掲）特別帯域透過端末回線に係るもの（※）
営業費	－	0	0	0	0	0.000
（再）貸倒損失	－	0	0	0	0	0.000
運用費	－	0	0	0	0	0.000
施設保全費	・線路設備の故障修理に係るもの：故障修理件数比 ・線路設備（電柱・鉄塔）の保守に直接係るもの：個別把握し、直接賦課 ・線路設備（電柱・鉄塔以外）の保守に直接係わるもの：芯線長比 ・地中設備の保守に直接係わるもの：個別把握し、直接賦課 ・上記以外のもの：上記支出額比	116,886	30,558	8,473	86,328	0.000
共通費	・施設保全費支出額比	5,191	1,357	376	3,834	0.000
管理費	・施設保全費、共通費支出額比	12,216	3,194	886	9,022	0.000
試験研究費	・取得資産額比	2,838	460	274	2,377	0.000
通信設備使用料	・取得資産額比	15	1	0	14	0.000
租税公課	・正味資産額比	23,049	12,396	9,692	10,652	0.000
減価償却費	・線路設備に係わるもの：個別把握し、直接賦課 ・地中設備に係わるもの：個別把握し、直接賦課 ・上記以外のもの：正味資産額比	54,868	17,277	13,507	37,591	0.000
固定資産除却費	・線路設備に係わるもの：個別把握し、直接賦課 ・地中設備に係わるもの：個別把握し、直接賦課 ・上記以外のもの：正味資産額比	11,289	3,497	2,734	7,792	0.000
（再）除却損	・線路設備に係わるもの：個別把握し、直接賦課 ・地中設備に係わるもの：個別把握し、直接賦課 ・上記以外のもの：正味資産額比	2,035	474	371	1,560	0.000
合　　計	――――――	226,351	68,740	35,943	157,611	0.000

（※）　特別帯域透過端末回線に係るものについては、回線数比にて把握。

（別紙4）

メタル設備のみを用いる加入者回線の固定資産明細表

（単位：百万円）

資産の項目			主な配賦基準	メタル設備のみを用いる加入者回線	上部区間		下部区間	
						（再掲）土木設備		（再掲）特別帯域透過端末回線に係るもの（※）
機械設備	公衆電話機械設備	取得価額	―	0	0	0	0	0.000
		減価償却累計額		0	0	0	0	0.000
		正味価額		0	0	0	0	0.000
	市内電話機械設備	取得価額	取得資産額比（線路・土木）	2,251	1,081	643	1,170	0.000
		減価償却累計額		2,044	981	584	1,063	0.000
		正味価額		207	99	59	108	0.000
	市外電話機械設備	取得価額	―	0	0	0	0	0.000
		減価償却累計額		0	0	0	0	0.000
		正味価額		0	0	0	0	0.000
	電信機械設備	取得価額	―	0	0	0	0	0.000
		減価償却累計額		0	0	0	0	0.000
		正味価額		0	0	0	0	0.000
	電報機械設備	取得価額	―	0	0	0	0	0.000
		減価償却累計額		0	0	0	0	0.000
		正味価額		0	0	0	0	0.000
	DDX機械設備	取得価額	―	0	0	0	0	0.000
		減価償却累計額		0	0	0	0	0.000
		正味価額		0	0	0	0	0.000
	画像機械設備	取得価額	―	0	0	0	0	0.000
		減価償却累計額		0	0	0	0	0.000
		正味価額		0	0	0	0	0.000
	OCN機械設備	取得価額	―	0	0	0	0	0.000
		減価償却累計額		0	0	0	0	0.000
		正味価額		0	0	0	0	0.000
	伝送機械設備	取得価額	取得資産額比（線路・土木）	1,533	0	0	1,533	0.000
		減価償却累計額		1,204	0	0	1,204	0.000
		正味価額		330	0	0	330	0.000
	無線機械設備	取得価額	取得資産額比（線路・土木）	3,626	0	0	3,626	0.000
		減価償却累計額		3,241	0	0	3,241	0.000
		正味価額		385	0	0	385	0.000
	電力設備	取得価額	取得資産額比（線路・土木）	3,038	145	86	2,893	0.000
		減価償却累計額		2,558	122	73	2,436	0.000
		正味価額		480	23	14	457	0.000
	電話番号案内設備	取得価額	―	0	0	0	0	0.000
		減価償却累計額		0	0	0	0	0.000
		正味価額		0	0	0	0	0.000
	総合監視システム	取得価額	取得資産額比（線路・土木）	56	54	32	2	0.000
		減価償却累計額		53	51	30	2	0.000
		正味価額		3	3	2	0	0.000
空中線設備		取得価額	取得資産額比（線路・土木）	193	0	0	193	0.000
		減価償却累計額		139	0	0	139	0.000
		正味価額		54	0	0	54	0.000
通信衛星設備		取得価額	―	0	0	0	0	0.000
		減価償却累計額		0	0	0	0	0.000
		正味価額		0	0	0	0	0.000
端末設備		取得価額	―	0	0	0	0	0.000
		減価償却累計額		0	0	0	0	0.000
		正味価額		0	0	0	0	0.000
線路設備	市内線路設備	取得価額	直接賦課・芯線数比	2,506,238	996,429	0	1,509,809	0.000
		減価償却累計額		2,110,734	922,606	0	1,188,128	0.000
		正味価額		395,504	73,823	0	321,681	0.000
	市外線路設備	取得価額	―	0	0	0	0	0.000
		減価償却累計額		0	0	0	0	0.000
		正味価額		0	0	0	0	0.000
土木設備		取得価額	管路ケーブル長比	1,470,660	1,470,660	1,470,660	0	0.000
		減価償却累計額		1,172,865	1,172,865	1,172,865	0	0.000
		正味価額		297,795	297,795	297,795	0	0.000
海底線設備		取得価額	直接賦課	4,317	4,317	0	0	0.000
		減価償却累計額		4,092	4,092	0	0	0.000
		正味価額		224	224	0	0	0.000
建物		取得価額	取得資産額比（線路・土木）	83,238	37,255	22,169	45,983	0.000
		減価償却累計額		59,926	26,702	15,889	33,225	0.000
		正味価額		23,312	10,553	6,280	12,758	0.000
構築物		取得価額	取得資産額比（線路・土木）	6,952	3,095	1,842	3,857	0.000
		減価償却累計額		5,862	2,610	1,553	3,252	0.000
		正味価額		1,091	485	289	605	0.000
機械及び装置		取得価額	取得資産額比（線路・土木）	2,358	1,367	813	992	0.000
		減価償却累計額		2,037	1,176	700	861	0.000
		正味価額		321	190	113	130	0.000
車両及び船舶		取得価額	取得資産額比（線路・土木）	261	174	104	87	0.000
		減価償却累計額		217	145	86	72	0.000
		正味価額		44	29	17	14	0.000
工具、器具及び備品		取得価額	取得資産額比（線路・土木）	14,013	7,059	4,201	6,954	0.000
		減価償却累計額		11,367	5,798	3,450	5,568	0.000
		正味価額		2,647	1,261	750	1,386	0.000
リース資産		取得価額	取得資産額比（線路・土木）	96	59	35	37	0.000
		減価償却累計額		69	42	25	27	0.000
		正味価額		27	17	10	10	0.000
土地		取得価額	取得資産額比（線路・土木）	12,098	5,649	3,361	6,450	0.000
		減価償却累計額		0	0	0	0	0.000
		正味価額		12,098	5,649	3,361	6,450	0.000
建設仮勘定		取得価額	取得資産額比（線路・土木）	10,659	5,790	3,446	4,868	0.000
		減価償却累計額		0	0	0	0	0.000
		正味価額		10,659	5,790	3,446	4,868	0.000
無形固定資産		取得価額	取得資産額比（線路・土木）	92,213	80,094	47,662	12,119	0.000
		減価償却累計額		75,488	66,262	39,431	9,225	0.000
		正味価額		16,725	13,832	8,231	2,893	0.000
合計		取得価額	―	4,213,799	2,613,227	1,555,054	1,600,572	0.000
		減価償却累計額		3,451,896	2,203,453	1,234,687	1,248,443	0.000
		正味価額		761,903	409,774	320,367	352,129	0.000

（※） 特別帯域透過端末回線に係るものについては、回線数比にて把握。

（別紙5）

中継伝送路に係る設備の費用明細表

（参考1）設備区分別の費用明細表及び（参考5）設備区分別の費用明細表（一般第一種指定設備の内訳）をもとに算定

（単位：百万円）

費用の項目	主な配賦基準	中継伝送路に係る設備		
			土木設備	その他
営業費	・取得資産額比	0	0	0
運用費	―	0	0	0
施設保全費	・電力設備など個別把握可能なもの：直接賦課 ・上記以外のもの：支出額比	10,309	787	9,522
共通費	・支出額比	1,382	65	1,317
管理費	・支出額比	1,679	121	1,558
試験研究費	・電力設備など個別把握可能なもの：直接賦課 ・上記以外のもの：支出額比	1,868	260	1,608
通信設備使用料	・取得資産額比	504	103	401
租税公課	・正味資産額比	2,510	1,221	1,289
減価償却費	・電力設備など個別把握可能なもの：直接賦課 ・上記以外のもの：正味資産額比	14,675	1,225	13,450
固定資産除却費	・電力設備など個別把握可能なもの：直接賦課 ・上記以外のもの：正味資産額比	887	157	730
（再）除却損	・電力設備など個別把握可能なもの：直接賦課 ・上記以外のもの：正味資産額比	212	32	180
合計	――――――	33,813	3,939	29,874

※ 費用は（参考1）「設備区分別の費用明細表」における、端末系交換設備～端末系又は中継系交換設備伝送路（音声）、端末系交換設備～端末系又は中継系交換設備伝送路（データ）、（参考5）「設備区分別の費用明細表（一般第一種指定設備の内訳）」における、伝送路の合計。

（別紙6）

中継伝送路に係る設備の固定資産明細表

（参考2）設備区分別固定資産明細表及び（参考6）設備区分別固定資産明細表（一般第一種指定設備の内訳）をもとに算定

（単位：百万円）

資産の項目			主な配賦基準	中継伝送路に係る設備		
					土木設備	その他
機械設備	公衆電話機械設備	取得価額	―	0	0	0
		減価償却累計額		0	0	0
		正味価額		0	0	0
	市内電話機械設備	取得価額	直接賦課	13	0	13
		減価償却累計額		13	0	13
		正味価額		1	0	1
	市外電話機械設備	取得価額	直接賦課	0	0	0
		減価償却累計額		0	0	0
		正味価額		0	0	0
	電信機械設備	取得価額	―	0	0	0
		減価償却累計額		0	0	0
		正味価額		0	0	0
	電報機械設備	取得価額	―	0	0	0
		減価償却累計額		0	0	0
		正味価額		0	0	0
	DDX機械設備	取得価額	―	0	0	0
		減価償却累計額		0	0	0
		正味価額		0	0	0
	画像機械設備	取得価額	―	0	0	0
		減価償却累計額		0	0	0
		正味価額		0	0	0
	OCN機械設備	取得価額	―	0	0	0
		減価償却累計額		0	0	0
		正味価額		0	0	0
	伝送機械設備	取得価額	直接賦課	269,061	0	269,061
		減価償却累計額		238,343	0	238,343
		正味価額		30,718	0	30,718
	無線機械設備	取得価額	直接賦課	14,291	0	14,291
		減価償却累計額		13,039	0	13,039
		正味価額		1,252	0	1,252
	電力設備	取得価額	直接賦課	32,682	0	32,682
		減価償却累計額		27,525	0	27,525
		正味価額		5,158	0	5,158
	電話番号案内設備	取得価額	―	0	0	0
		減価償却累計額		0	0	0
		正味価額		0	0	0
	総合監視システム	取得価額	取得資産額比	205	0	205
		減価償却累計額		192	0	192
		正味価額		11	0	11
空中線設備		取得価額	直接賦課	11,064	0	11,064
		減価償却累計額		8,773	0	8,773
		正味価額		2,290	0	2,290
通信衛星設備		取得価額	―	0	0	0
		減価償却累計額		0	0	0
		正味価額		0	0	0
端末設備		取得価額	―	0	0	0
		減価償却累計額		0	0	0
		正味価額		0	0	0
線路設備	市内線路設備	取得価額	直接賦課	80,651	0	80,651
		減価償却累計額		75,898	0	75,898
		正味価額		4,752	0	4,752
	市外線路設備	取得価額	直接賦課	15,541	0	15,541
		減価償却累計額		14,860	0	14,860
		正味価額		679	0	679
土木設備		取得価額	直接賦課	136,280	136,280	0
		減価償却累計額		109,385	109,386	▲1
		正味価額		26,895	26,894	1
海底線設備		取得価額	直接賦課	6,713	0	6,713
		減価償却累計額		6,262	0	6,262
		正味価額		452	0	452
建物		取得価額	通信用建物に係るもの：直接賦課 上記以外のもの：取得資産額比	77,967	7,451	70,516
		減価償却累計額		57,165	6,003	51,162
		正味価額		20,802	1,448	19,354
構築物		取得価額	取得資産額比	6,377	1,362	5,015
		減価償却累計額		5,377	1,148	4,229
		正味価額		1,000	214	786
機械及び装置		取得価額	取得資産額比	329	72	257
		減価償却累計額		282	62	220
		正味価額		47	10	37
車両及び船舶		取得価額	取得資産額比	94	20	74
		減価償却累計額		77	17	60
		正味価額		16	3	13
工具、器具及び備品		取得価額	取得資産額比	3,812	818	2,994
		減価償却累計額		2,958	635	2,323
		正味価額		853	183	670
リース資産		取得価額	取得資産額比	29	6	23
		減価償却累計額		20	4	16
		正味価額		8	2	6
土地		取得価額	通信用土地に係るもの：直接賦課 上記以外のもの：取得資産額比	8,528	311	8,217
		減価償却累計額		0	0	0
		正味価額		8,528	311	8,217
建設仮勘定		取得価額	取得資産額比	1,112	248	864
		減価償却累計額		0	0	0
		正味価額		1,112	248	864
無形固定資産		取得価額	交換・伝送・線路設備に係るもの：直接賦課 上記以外のもの：取得資産額比	12,439	6,961	5,478
		減価償却累計額		10,254	5,824	4,430
		正味価額		2,185	1,137	1,048
設備区分毎の固定資産合計		取得価額	――――――――	677,186	153,527	523,659
		減価償却累計額		570,426	123,076	447,350
		正味価額		106,759	30,451	76,308

※資産は（参考2）「設備区分別固定資産明細表」における、端末系交換設備～端末系又は中継系交換設備伝送路（音声）、端末系交換設備～端末系又は中継系交換設備伝送路（データ）、（参考6）「設備区分別資産明細表（一般第一種指定設備の内訳）」における、伝送路の合計。

（参考1）

設備区分別の費用明細表

（平成24年度接続会計をもとに算定）

（単位：百万円）

	第一種指定設備管理部門計	一般第一種指定設備	特別第一種指定設備	端末系伝送路（電気信号の伝達に係るもの）	回線管理運営	左記以外	主配線盤（電気信号の伝送に係るもの）	端末系伝送路（光信号の伝送に係るもの）	主配線盤（光信号の伝送に係るもの）	公衆電話設備	ディジタル公衆電話設備	端末系交換設備（音声）	加入者交換機接続用伝送路信号調整実現機能（ADSM－機Ⅰ接～）	加入者交換機接続用伝送路信号調整実現機能（TCM）	左記以外	端末系交換設備（データ）	うちルーティング伝送機能に係るもの	端末系交換設備又は中継系交換設備伝送路（音声）	端末系交換設備又は中継系交換設備伝送路（データ）	うちルーティング伝送機能に係るもの	中継系交換設備（音声）	中継系交換設備（データ）	うちルーティング伝送機能に係るもの	信号網設備	番号案内データベース	番号案内設備	手動交換設備	折返し通信路設定機能に係る設備	専用加入者線装置モジュール	うち光信号電気変換機能に係るもの	専用線ノード装置	専用加入者線装置モジュール～専用線ノード装置伝送路	専用線ノード装置～専用線ノード装置伝送路又は相互接続点伝送路	呼関連データベース	ユニバ負担金（管理）	東西交付金	網改造料	貸倒損失（管理）	うち光信号中継伝送機能に係るもの	指定設備利用部門計	指定外電気通信設備	スプリッタ（ADSL）	左記以外	付加機能使用料・雑収入控除項目	サービス活動	合計
営業費	24,194	0	24,194	23,275	23,275	0	0	0	0	0	0	0	0	0	0	0	0	0	0	0	0	0	0	0	0	0	887	0	0	0	0	0	0	0	32	0	0	377,184	0	0	0	115,346	261,838	401,379
（再）貸倒損失	0	0	0	0	0	0	0	0	0	0	0	0	0	0	0	0	0	0	0	0	0	0	0	0	0	0	0	0	0	0	0	0	0	0	0	0	0	1,560	0	0	0	239	1,320	1,560
運用費	4,106	0	4,106	0	0	0	0	0	0	0	0	0	0	0	0	0	0	0	0	0	0	0	0	0	25	4,033	40	0	0	0	0	0	0	0	8	0	0	8,639	0	0	0	128	8,511	12,745
施設保全費	302,846	33,875	268,971	125,631	2,592	123,039	3,147	27,106	229	2,926	2,026	54,882	0	31	54,851	17,629	8,271	6,660	2,481	890	812	6,292	5,310	113	304	931	9	287	9,168	158	1,584	2,578	1,156	88	0	0	2,933	0	6,812	77,676	38,020	152	37,867	39,657	0	380,522
共通費	24,286	2,223	22,064	6,421	826	5,595	881	2,763	167	16	11	6,422	0	6	6,416	1,195	558	904	300	100	85	479	407	13	7	54	0	32	1,367	28	173	286	181	4	0	0	301	0	722	36,676	2,276	23	2,253	11,483	22,916	60,962
管理費	36,850	2,443	34,408	14,699	1,729	12,969	415	4,282	103	85	59	7,818	0	6	7,812	1,069	444	1,069	401	141	122	435	370	16	32	229	2	39	1,406	29	214	449	206	4	893	0	361	0	946	49,158	1,461	21	1,440	12,374	35,322	86,008
試験研究費	31,563	5,684	25,879	3,317	0	3,317	28	5,264	214	1	25	9,835	0	8	9,827	1,505	321	1,232	381	123	191	385	332	13	9	39	0	49	2,114	42	226	326	277	1	0	0	447	0	612	16,228	2,096	12	2,084	3,586	10,546	47,791
通信設備使用料	6,955	291	6,664	41	0	41	2	7	1	0	0	3,890	0	2	3,888	170	83	400	90	36	83	137	117	699	215	279	1	22	226	0	64	222	80	4	0	0	31	0	1,375	606,031	3,743	9	3,734	162	602,126	612,986
租税公課	55,582	1,761	53,820	25,297	116	25,181	491	14,025	152	67	46	6,789	0	5	6,784	716	292	1,397	855	327	71	301	257	23	7	44	0	39	1,091	24	156	1,652	276	2	0	0	324	0	5,488	9,643	2,584	17	2,567	5,543	1,516	65,224
減価償却費	256,285	30,223	226,062	65,071	4,009	61,061	1,634	64,778	2,014	259	664	41,106	0	18	41,088	10,906	3,952	4,033	5,486	1,387	1,082	3,851	3,330	98	36	206	2	288	15,552	385	961	3,507	874	12	0	0	3,643	0	10,486	89,426	41,199	186	41,013	41,003	7,224	345,711
固定資産除却費	26,864	637	26,227	12,239	44	12,196	308	4,527	22	117	110	5,714	0	1	5,713	402	242	565	255	98	123	222	195	7	5	20	0	27	626	7	58	511	91	6	0	0	271	0	1,779	16,971	11,000	6	10,994	5,734	237	43,835
（再）除却損	7,255	415	6,841	2,282	35	2,247	130	889	9	63	67	2,219	0	0	2,218	264	177	139	55	20	43	116	104	2	3	10	0	11	312	4	27	84	27	5	0	0	84	0	271	9,938	7,862	2	7,860	1,957	119	17,193
合計	769,532	77,136	692,396	275,991	32,591	243,400	6,906	122,750	2,903	3,471	2,941	136,456	0	77	136,379	33,591	14,164	16,260	10,249	3,103	2,569	12,102	10,318	983	639	5,835	56	782	32,436	674	3,437	9,531	3,142	120	893	0	8,351	0	28,219	1,287,631	102,378	425	101,952	235,017	950,236	2,057,163

（参考2）

設備区分別固定資産明細表

（平成24年度接続会計をもとに算定）

（単位：百万円）

設備区分等 / 固定資産の項目		第一種指定設備管理部門計	一般第一種指定設備	特別第一種指定設備	端末系伝送路（電気信号の伝達に係るもの）	回線管理運営	左記以外	主配線盤（電気信号の伝送に係るもの）	端末系伝送路（光信号の伝送に係るもの）	主配線盤（光信号の伝送に係るもの）	公衆電話設備	ディジタル公衆電話設備	端末系交換設備（音声）	加入者交換機接続用伝送路信号調整実現機能	加入者交換機接続用伝送路信号調整実現機能	左記以外	端末系交換設備（データ）	うちルーティング伝送機能に係るもの	端末系交換設備（端末系交換機又は中継系交換機設備伝送路（音声）	端末系交換設備（端末系交換機又は中継系交換機設備伝送路（データ）	うちルーティング伝送機能に係るもの	中継系交換設備（音声）	中継系交換設備（データ）	うちルーティング伝送機能に係るもの	信号網設備	番号案内データベース	番号案内設備	手動交換設備	折返し通信路設定機能に係る設備	専用加入者線装置モジュール	うち光信号電気変換機能に係るもの	専用線ノード装置	専用線ノード装置伝送路又は専用線ノード装置伝送路	専用線ノード装置伝送路又は相互接続点伝送路	呼関連データベース	ユニバ負担金（管理）	東西交付金	網改造料	貸倒損失（管理）	うち光信号中継伝送機能に係るもの	指定設備利用部門計	指定外電気通信設備	スプリッタ（ＯＳＬ）	左記以外	付加機能使用料・雑収入控除項目	サービス活動	合計
機械設備	公衆電話機械設備	取得価額	34,510	0	34,510	0	0	0	0	0	0	20,746	13,764	0	0	0	0	0	0	0	0	0	0	0	0	0	0	0	0	0	0	0	0	0	0	0	0	0	0	0	0	0	0	0	0	0	0	34,510
		減価償却累計額	30,426	0	30,426	0	0	0	0	0	0	18,865	11,561	0	0	0	0	0	0	0	0	0	0	0	0	0	0	0	0	0	0	0	0	0	0	0	0	0	0	0	0	0	0	0	0	0	0	30,426
		正味価額	4,084	0	4,084	0	0	0	0	0	0	1,881	2,203	0	0	0	0	0	0	0	0	0	0	0	0	0	0	0	0	0	0	0	0	0	0	0	0	0	0	0	0	0	0	0	0	0	0	4,084
	市内電話機械設備	取得価額	1,184,912	29,337	1,155,575	22,830	0	22,830	59,192	242	28,476	53	35	1,012,081	0	0	1,012,081	313	22	8	4	1	1	9	8	0	0	0	0	3,632	25,818	0	1	6	2	0	0	0	2,871	0	0	8,783	8,783	0	8,783	0	0	1,193,695
		減価償却累計額	1,086,636	24,789	1,061,847	19,238	0	19,238	55,368	220	23,204	48	32	935,942	0	0	935,942	268	19	8	4	1	1	9	8	0	0	0	0	3,036	21,969	0	1	6	2	0	0	0	2,493	0	0	8,202	8,202	0	8,202	0	0	1,094,838
		正味価額	98,276	4,548	93,728	3,592	0	3,592	3,824	22	5,271	5	3	76,139	0	0	76,139	45	3	1	0	0	0	1	1	0	0	0	0	596	3,849	0	0	1	0	0	0	0	378	0	0	581	581	0	581	0	0	98,857
	市外電話機械設備	取得価額	34,624	0	34,624	0	0	0	0	0	0	0	0	0	0	0	0	0	0	0	0	0	0	0	0	0	0	0	0	0	0	0	0	0	0	0	0	0	0	0	0	0	550	550	0	550	0	0	35,175
		減価償却累計額	31,686	0	31,686	0	0	0	0	0	0	0	0	0	0	0	0	0	0	0	0	0	0	0	0	27,501	0	0	1,744	0	1,569	22	0	0	0	0	0	0	849	0	0	0	515	515	0	515	0	0	32,202
		正味価額	2,938	0	2,938	0	0	0	0	0	0	0	0	0	0	0	0	0	0	0	0	0	0	0	0	2,643	0	0	98	0	142	2	0	0	0	0	0	0	53	0	0	0	35	35	0	35	0	0	2,973
	電信機械設備	取得価額	3,319	0	3,319	0	0	0	0	0	0	0	0	0	0	0	0	0	0	0	0	0	0	0	0	0	0	0	0	0	3,319	0	0	0	0	0	0	0	0	0	0	0	809	809	0	809	0	0	4,128
		減価償却累計額	3,151	0	3,151	0	0	0	0	0	0	0	0	0	0	0	0	0	0	0	0	0	0	0	0	0	0	0	0	0	0	3,151	0	0	0	0	0	0	0	0	0	0	769	769	0	769	0	0	3,919
		正味価額	169	0	169	0	0	0	0	0	0	0	0	0	0	0	0	0	0	0	0	0	0	0	0	0	0	0	0	0	0	169	0	0	0	0	0	0	0	0	0	0	40	40	0	40	0	0	209
	電報機械設備	取得価額	0	0	0	0	0	0	0	0	0	0	0	0	0	0	0	0	0	0	0	0	0	0	0	0	0	0	0	0	0	0	0	0	0	0	0	0	0	0	0	0	1,630	1,630	0	1,630	0	0	1,630
		減価償却累計額	0	0	0	0	0	0	0	0	0	0	0	0	0	0	0	0	0	0	0	0	0	0	0	0	0	0	0	0	0	0	0	0	0	0	0	0	0	0	0	0	1,230	1,230	0	1,230	0	0	1,230
		正味価額	0	0	0	0	0	0	0	0	0	0	0	0	0	0	0	0	0	0	0	0	0	0	0	0	0	0	0	0	0	0	0	0	0	0	0	0	0	0	0	0	400	400	0	400	0	0	400
	DDX機械設備	取得価額	1,575	0	1,575	0	0	0	0	0	0	0	0	0	0	0	0	0	0	0	0	0	0	0	0	0	0	0	0	0	1,575	0	0	0	0	0	0	0	0	0	0	0	0	0	0	0	0	0	1,575
		減価償却累計額	1,497	0	1,497	0	0	0	0	0	0	0	0	0	0	0	0	0	0	0	0	0	0	0	0	0	0	0	0	0	0	1,497	0	0	0	0	0	0	0	0	0	0	0	0	0	0	0	0	0	1,497
		正味価額	79	0	79	0	0	0	0	0	0	0	0	0	0	0	0	0	0	0	0	0	0	0	0	0	0	0	0	0	0	79	0	0	0	0	0	0	0	0	0	0	0	0	0	0	0	0	79
	画像機械設備	取得価額	0	0	0	0	0	0	0	0	0	0	0	0	0	0	0	0	0	0	0	0	0	0	0	0	0	0	0	0	0	0	0	0	0	0	0	0	0	0	0	0	0	0	0	0	0	0	0
		減価償却累計額	0	0	0	0	0	0	0	0	0	0	0	0	0	0	0	0	0	0	0	0	0	0	0	0	0	0	0	0	0	0	0	0	0	0	0	0	0	0	0	0	0	0	0	0	0	0	0
		正味価額	0	0	0	0	0	0	0	0	0	0	0	0	0	0	0	0	0	0	0	0	0	0	0	0	0	0	0	0	0	0	0	0	0	0	0	0	0	0	0	0	0	0	0	0	0	0	0
	OCN機械設備	取得価額	613	0	613	0	0	0	0	0	0	0	0	0	0	0	0	0	0	0	0	0	0	0	0	0	0	0	0	0	613	0	0	0	0	0	0	0	0	0	0	0	0	0	0	0	0	0	613
		減価償却累計額	562	0	562	0	0	0	0	0	0	0	0	0	0	0	0	0	0	0	0	0	0	0	0	0	0	0	0	0	562	0	0	0	0	0	0	0	0	0	0	0	0	0	0	0	0	0	562
		正味価額	51	0	51	0	0	0	0	0	0	0	0	0	0	0	0	0	0	0	0	0	0	0	0	0	0	0	0	0	51	0	0	0	0	0	0	0	0	0	0	0	0	0	0	0	0	0	51
	伝送機械設備	取得価額	1,557,997	151,956	1,406,041	8,990	0	8,990	0	0	0	0	0	440,479	0	0	440,479	159,371	80,554	177,672	56,644	18,694	446	83,493	70,997	1,696	1,350	7,213	40	3,256	300,119	6,613	82,931	42,059	38,528	43	0	0	1,712	0	24,164	401,664	401,664	7,349	394,316	0	0	1,959,662
		減価償却累計額	1,369,670	82,933	1,286,736	8,145	0	8,145	0	0	0	0	0	421,559	0	1,471	420,088	137,108	74,694	173,779	43,522	15,390	408	75,462	64,011	1,513	1,280	6,858	38	3,150	257,527	5,642	77,989	38,932	37,780	39	0	0	1,649	0	20,301	292,048	292,048	7,036	285,012	0	0	1,661,718
		正味価額	188,327	69,023	119,304	845	0	845	0	0	0	0	0	18,920	0	22	18,898	22,263	5,860	3,893	13,122	3,305	38	8,031	6,986	183	70	355	2	106	42,591	971	4,942	3,127	749	4	0	0	63	0	3,863	109,616	109,616	313	109,303	0	0	297,944
	無線機械設備	取得価額	44,331	0	44,331	4,082	0	4,082	0	0	0	0	0	18,907	0	0	18,907	0	0	12,180	2,111	856	0	0	0	0	3	72	1	268	0	0	0	2,520	4,052	0	0	0	135	0	5	5,429	5,429	0	5,429	0	0	49,760
		減価償却累計額	40,290	0	40,290	3,628	0	3,628	0	0	0	0	0	17,315	0	0	17,315	0	0	11,129	1,910	769	0	0	0	0	3	66	1	246	0	0	0	2,303	3,567	0	0	0	123	0	0	4,784	4,784	0	4,784	0	0	45,074
		正味価額	4,041	0	4,041	455	0	455	0	0	0	0	0	1,592	0	0	1,592	0	0	1,051	201	87	0	0	0	0	0	6	0	23	0	0	0	216	486	0	0	0	11	0	0	644	644	0	644	0	0	4,685
	電力設備	取得価額	402,808	43,360	359,448	7,382	0	7,382	378	958	213	0	0	206,820	0	175	206,644	23,389	10,885	21,747	6,820	2,257	2,209	20,573	17,712	414	253	1,130	7	957	46,299	780	9,287	5,169	4,745	60	0	0	636	0	32	27,238	27,238	1,220	26,019	0	0	430,047
		減価償却累計額	339,228	36,518	302,709	6,217	0	6,217	319	807	179	0	0	174,158	0	148	174,011	19,698	9,167	18,315	5,744	1,900	1,860	17,325	14,915	348	213	952	6	806	39,007	657	7,820	4,354	3,996	51	0	0	535	0	27	22,938	22,938	1,027	21,911	0	0	362,166
		正味価額	63,581	6,842	56,738	1,166	0	1,166	60	151	34	0	0	32,662	0	28	32,634	3,691	1,718	3,432	1,077	356	349	3,248	2,797	65	40	178	1	151	7,292	123	1,467	816	749	10	0	0	100	0	5	4,300	4,300	193	4,107	0	0	67,881
	電話番号案内設備	取得価額	1,813	0	1,813	0	0	0	0	0	0	0	0	0	0	0	0	0	0	0	0	0	0	0	0	0	557	1,250	6	0	0	0	0	0	0	0	0	0	0	0	0	0	0	0	0	0	0	0	1,813
		減価償却累計額	1,709	0	1,709	0	0	0	0	0	0	0	0	0	0	0	0	0	0	0	0	0	0	0	0	0	524	1,180	6	0	0	0	0	0	0	0	0	0	0	0	0	0	0	0	0	0	0	0	1,709
		正味価額	104	0	104	0	0	0	0	0	0	0	0	0	0	0	0	0	0	0	0	0	0	0	0	0	33	70	0	0	0	0	0	0	0	0	0	0	0	0	0	0	0	0	0	0	0	0	104
	総合監視システム	取得価額	2,467	180	2,286	72	0	72	380	26	1	0	0	1,099	0	1	1,098	124	64	125	59	22	9	140	122	3	0	2	0	5	110	3	9	95	25	0	0	0	3	0	221	561	561	2	560	0	0	3,028
		減価償却累計額	2,321	170	2,152	68	0	68	358	24	1	0	0	1,034	0	1	1,034	117	60	117	56	21	9	131	115	3	0	2	0	4	104	3	8	89	24	0	0	0	3	0	208	528	528	2	527	0	0	2,850
		正味価額	145	11	135	4	0	4	22	2	0	0	0	65	0	0	65	7	4	7	3	1	1	8	7	0	0	0	0	0	6	0	1	6	1	0	0	0	0	0	13	33	33	0	33	0	0	178
窒中線設備		取得価額	31,056	0	31,056	193	0	193	0	0	0	0	0	15,099	0	0	15,099	0	0	9,564	1,500	575	0	0	0	0	2	59	1	214	0	0	0	1,976	2,343	0	0	0	108	0	0	2,568	2,568	0	2,568	0	0	33,624
		減価償却累計額	24,621	0	24,621	139	0	139	0	0	0	0	0	12,011	0	0	12,011	0	0	7,605	1,168	448	0	0	0	0	2	46	0	170	0	0	0	1,565	1,828	0	0	0	86	0	0	2,016	2,016	0	2,016	0	0	26,637
		正味価額	6,436	0	6,436	54	0	54	0	0	0	0	0	3,088	0	0	3,088	0	0	1,958	332	127	0	0	0	0	0	12	0	44	0	0	0	411	515	0	0	0	22	0	0	552	552	0	552	0	0	6,988
通信衛星設備		取得価額	0	0	0	0	0	0	0	0	0	0	0	0	0	0	0	0	0	0	0	0	0	0	0	0	0	0	0	0	0	0	0	0	0	0	0	0	0	0	0	0	0	0	0	0	0	0	0
		減価償却累計額	0	0	0	0	0	0	0	0	0	0	0	0	0	0	0	0	0	0	0	0	0	0	0	0	0	0	0	0	0	0	0	0	0	0	0	0	0	0	0	0	0	0	0	0	0	0	0
		正味価額	0	0	0	0	0	0	0	0	0	0	0	0	0	0	0	0	0	0	0	0	0	0	0	0	0	0	0	0	0	0	0	0	0	0	0	0	0	0	0	0	0	0	0	0	0	0	0

（参考2）

設備区分別固定資産明細表

（平成24年度接続会計をもとに算定）

（単位：百万円）

設備区分等 / 固定資産の項目		第一種指定設備管理部門計	一般第一種指定設備	特別第一種指定設備	端末系伝送路（電気信号の伝達に係るもの）	回線管理運営	左記以外	主配線盤（電気信号の伝送に係るもの）	端末系伝送路（光信号の伝送に係るもの）	主配線盤（光信号の伝送に係るもの）	公衆電話設備	ディジタル公衆電話設備	端末系交換設備（音声）	加入者交換SM換機接続用伝送路信号調整実現機能	加入者交換CM～SM～機接続用伝送路信号調整実現機能	左記以外	端末系交換設備（データ）	うちルーティング伝送機能に係るもの	端末系交換設備（端末系交換又は中継系交換設備伝送路（音声）	端末系交換又は中継系交換設備伝送路（データ）	うちルーティング伝送機能に係るもの	中継系交換設備（音声）	中継系交換設備（データ）	うちルーティング伝送機能に係るもの	信号網設備	番号案内データベース	番号案内設備	手動交換設備	折返し通信路設定機能に係る設備	専用加入者線装置モジュール	うち光信号電気変換機能に係るもの	専用線ノード装置	専用加入者線装置モジュール～専用線ノード装置伝送路又は相互接続点伝送路	専用線ノード装置装置伝送路又は相互接続点伝送路	呼関連データベース	ユニバ負担金（管理）	東西交付金	網改造料	貸倒損失（管理）	うち光信号中継伝送機能に係るもの	指定設備利用部門計	指定外電気通信設備	スプリッター（OSL）	左記以外	付加機能使用料・雑収入控除項目	サービス活動	合計
端末設備	取得価額	0	0	0	0	0	0	0	0	0	0	0	0	0	0	0	0	0	0	0	0	0	0	0	0	0	0	0	0	0	0	0	0	0	0	0	0	0	153,974	153,974	0	153,974	0	0	153,974
	減価償却累計額	0	0	0	0	0	0	0	0	0	0	0	0	0	0	0	0	0	0	0	0	0	0	0	0	0	0	0	0	0	0	0	0	0	0	0	0	0	134,175	134,175	0	134,175	0	0	134,175
	正味価額	0	0	0	0	0	0	0	0	0	0	0	0	0	0	0	0	0	0	0	0	0	0	0	0	0	0	0	0	0	0	0	0	0	0	0	0	0	19,798	19,798	0	19,798	0	0	19,798
線路設備	取得価額	4,223,800	8,516	4,215,284	2,632,692	0	2,632,692	0	1,311,787	0	0	0	110,924	0	0	110,924	0	0	42,223	32,995	13,269	0	0	0	632	8	221	2	928	0	0	0	75,430	6,787	8	0	0	649	0	235,252	49,166	49,166	0	49,166	0	0	4,272,966
市内線路設備	減価償却累計額	3,321,705	8,046	3,313,660	2,206,361	0	2,206,361	0	852,306	0	0	0	104,321	0	0	104,321	0	0	39,602	31,163	12,533	0	0	0	597	7	207	2	870	0	0	0	71,204	6,402	7	0	0	610	0	221,751	43,221	43,221	0	43,221	0	0	3,364,926
	正味価額	902,095	470	901,624	426,331	0	426,331	0	459,481	0	0	0	6,603	0	0	6,603	0	0	2,620	1,832	736	0	0	0	35	0	14	0	58	0	0	0	4,226	385	0	0	0	39	0	13,501	5,945	5,945	0	5,945	0	0	908,040
市外線路設備	取得価額	54,980	1,808	53,172	0	0	0	0	0	0	0	0	21,048	0	0	21,048	0	0	7,307	7,082	2,849	0	0	0	136	1	37	0	160	0	0	0	15,864	1,416	2	0	0	119	0	50,308	7,400	7,400	0	7,400	0	0	62,380
	減価償却累計額	52,589	1,733	50,856	0	0	0	0	0	0	0	0	20,118	0	0	20,118	0	0	6,973	6,783	2,729	0	0	0	130	1	35	0	152	0	0	0	15,191	1,356	2	0	0	114	0	48,170	7,069	7,069	0	7,069	0	0	59,658
	正味価額	2,391	75	2,316	0	0	0	0	0	0	0	0	930	0	0	930	0	0	334	298	120	0	0	0	6	0	2	0	7	0	0	0	673	61	0	0	0	5	0	2,138	331	331	0	331	0	0	2,722
土木設備	取得価額	2,740,623	15,719	2,724,904	1,556,405	0	1,556,405	0	704,022	0	0	0	184,800	0	0	184,800	0	0	65,068	61,190	24,611	0	0	0	1,173	12	330	3	1,422	0	0	0	137,141	12,270	14	0	0	1,054	0	446,324	66,297	66,297	0	66,297	0	0	2,806,920
	減価償却累計額	2,186,844	12,624	2,174,219	1,241,445	0	1,241,445	0	559,946	0	0	0	148,310	0	0	148,310	0	0	52,206	49,130	19,761	0	0	0	942	10	264	3	1,141	0	0	0	110,115	9,849	12	0	0	846	0	358,264	53,185	53,185	0	53,185	0	0	2,240,029
	正味価額	553,780	3,095	550,684	314,960	0	314,960	0	144,076	0	0	0	36,490	0	0	36,490	0	0	12,862	12,060	4,850	0	0	0	231	2	65	1	281	0	0	0	27,026	2,421	3	0	0	208	0	88,060	13,112	13,112	0	13,112	0	0	566,891
海底線設備	取得価額	30,542	856	29,686	4,390	0	4,390	0	1,756	0	0	0	8,953	0	0	8,953	0	0	2,755	3,414	1,374	0	0	0	66	1	13	0	60	0	0	0	7,561	667	1	0	0	49	0	24,319	3,885	3,885	0	3,885	0	0	34,426
	減価償却累計額	28,506	797	27,709	4,158	0	4,158	0	1,589	0	0	0	8,352	0	0	8,352	0	0	2,571	3,184	1,282	0	0	0	62	0	12	0	56	0	0	0	7,057	622	1	0	0	46	0	22,687	3,658	3,658	0	3,658	0	0	32,165
	正味価額	2,036	59	1,977	232	0	232	0	168	0	0	0	601	0	0	601	0	0	185	230	93	0	0	0	4	0	1	0	4	0	0	0	504	45	0	0	0	3	0	1,632	226	226	0	226	0	0	2,262
建物	取得価額	914,170	74,971	839,199	100,185	6,622	93,564	64,491	35,442	11,210	245	163	363,114	0	387	362,727	48,448	24,136	52,024	16,687	5,644	4,718	22,882	19,682	736	449	2,479	20	1,779	77,639	1,717	9,796	14,178	11,190	142	0	0	1,182	0	104,093	169,698	56,294	1,478	54,817	0	113,404	1,083,868
	減価償却累計額	668,297	54,752	613,544	72,052	4,596	67,457	47,416	25,757	8,242	180	120	266,132	0	284	265,849	35,431	17,656	38,141	12,227	4,133	3,452	16,754	14,410	540	327	1,775	15	1,303	56,941	1,259	7,180	10,389	8,202	103	0	0	866	0	76,263	119,659	41,234	1,085	40,150	0	78,425	787,956
	正味価額	245,874	20,219	225,655	28,133	2,026	26,107	17,075	9,686	2,967	65	43	96,981	0	104	96,878	13,017	6,480	13,883	4,460	1,511	1,266	6,128	5,272	196	122	705	6	475	20,698	457	2,616	3,789	2,988	39	0	0	316	0	27,830	50,039	15,060	393	14,667	0	34,979	295,912
構築物	取得価額	75,747	6,183	69,564	8,343	531	7,812	5,514	3,002	958	21	14	29,953	0	32	29,921	3,982	1,982	4,253	1,367	463	386	1,913	1,646	61	37	202	2	146	6,405	140	818	1,165	915	12	0	0	97	0	8,550	13,336	4,691	123	4,569	0	8,645	89,083
	減価償却累計額	63,867	5,214	58,654	7,034	447	6,587	4,649	2,532	808	18	12	25,254	0	27	25,227	3,358	1,671	3,586	1,153	390	325	1,613	1,388	51	31	170	1	123	5,400	118	690	982	771	10	0	0	82	0	7,209	11,245	3,956	103	3,852	0	7,289	75,112
	正味価額	11,879	969	10,910	1,309	83	1,225	865	471	150	3	2	4,699	0	5	4,694	624	311	667	214	73	61	300	258	9	6	32	0	23	1,004	22	128	183	143	2	0	0	15	0	1,341	2,091	736	19	716	0	1,356	13,971
機械及び装置	取得価額	6,802	550	6,252	2,763	274	2,489	56	872	16	12	8	1,291	0	1	1,290	316	155	207	88	33	23	121	104	3	2	16	0	7	245	5	43	114	40	2	0	0	5	0	472	3,521	384	4	380	0	3,137	10,323
	減価償却累計額	5,899	491	5,408	2,400	251	2,150	49	734	14	10	7	1,119	0	1	1,118	282	138	178	75	28	20	107	92	2	1	16	0	6	213	4	37	96	35	1	0	0	4	0	407	3,190	329	3	326	0	2,862	9,089
	正味価額	903	59	844	363	23	340	6	138	2	2	1	172	0	0	171	34	17	29	13	5	3	14	12	0	0	2	0	1	32	1	6	19	6	0	0	0	1	0	64	331	55	1	54	0	276	1,233
車両及び船舶	取得価額	1,140	206	934	278	7	271	3	49	0	13	8	193	0	0	193	177	99	62	22	8	2	59	52	0	1	2	0	1	36	1	2	14	9	0	0	0	1	0	99	46	46	0	46	0	0	1,186
	減価償却累計額	949	172	778	231	6	226	2	41	0	10	7	161	0	0	161	148	82	51	18	7	2	49	43	0	1	2	0	1	30	1	2	12	8	0	0	0	1	0	83	38	38	0	38	0	0	987
	正味価額	191	34	156	47	1	45	0	8	0	2	1	32	0	0	32	30	16	10	4	1	0	10	9	0	0	0	0	0	6	0	0	2	2	0	0	0	0	0	17	8	8	0	8	0	0	198
工具、器具及び備品	取得価額	73,432	10,701	62,731	23,547	8,558	14,989	387	6,475	345	97	64	16,957	0	17	16,940	4,303	1,794	2,512	868	306	434	1,400	1,210	23	23	216	2	88	3,281	76	382	743	512	12	0	0	60	0	5,357	55,966	3,862	28	3,834	0	52,105	129,398
	減価償却累計額	57,594	8,232	49,362	19,027	6,892	12,135	316	4,997	255	81	54	13,013	0	13	13,000	3,427	1,459	1,949	676	239	325	1,124	972	18	18	170	2	68	2,519	58	296	579	394	10	0	0	46	0	4,154	44,395	2,989	22	2,967	0	41,407	101,989
	正味価額	15,838	2,470	13,369	4,521	1,667	2,854	72	1,478	89	16	11	3,944	0	4	3,940	875	335	563	192	67	109	275	238	5	5	46	0	20	762	18	87	164	118	2	0	0	14	0	1,203	11,571	873	6	867	0	10,698	27,410
リース資産	取得価額	395	61	334	111	10	101	2	29	1	3	2	72	0	0	72	47	26	19	7	3	1	16	14	0	0	2	0	0	14	0	1	5	3	0	0	0	0	0	33	7,066	17	0	17	0	7,048	7,461
	減価償却累計額	285	42	242	81	8	73	1	22	1	2	1	52	0	0	52	33	18	13	5	2	1	11	10	0	0	1	0	0	10	0	1	4	2	0	0	0	0	0	24	6,137	13	0	13	0	6,124	6,421
	正味価額	111	18	92	30	2	28	0	7	0	1	1	20	0	0	19	15	8	5	2	1	0	5	4	0	0	0	0	0	4	0	0	1	1	0	0	0	0	0	9	929	5	0	5	0	925	1,040
土地	取得価額	106,614	8,889	97,725	14,696	1,325	13,371	7,165	4,833	1,249	29	19	40,178	0	42	40,136	5,570	2,756	5,681	1,838	624	528	2,628	2,260	81	56	378	3	196	8,553	186	1,099	1,580	1,217	18	0	0	130	0	11,579	25,865	6,472	161	6,310	0	19,393	132,479
	減価償却累計額	0	0	0	0	0	0	0	0	0	0	0	0	0	0	0	0	0	0	0	0	0	0	0	0	0	0	0	0	0	0	0	0	0	0	0	0	0	0	0	0	0	0	0	0	0	0
	正味価額	106,614	8,889	97,725	14,696	1,325	13,371	7,165	4,833	1,249	29	19	40,178	0	42	40,136	5,570	2,756	5,681	1,838	624	528	2,628	2,260	81	56	378	3	196	8,553	186	1,099	1,580	1,217	18	0	0	130	0	11,579	25,865	6,472	161	6,310	0	19,393	132,479
建設仮勘定	取得価額	28,741	1,128	27,613	11,441	0	11,441	60	9,293	84	38	25	3,527	0	3	3,524	398	148	655	350	133	48	178	153	9	3	16	0	19	601	13	105	607	139	1	0	0	13	0	1,549	1,935	1,935	8	1,927	0	0	30,675
	減価償却累計額	0	0	0	0	0	0	0	0	0	0	0	0	0	0	0	0	0	0	0	0	0	0	0	0	0	0	0	0	0	0	0	0	0	0	0	0	0	0	0	0	0	0	0	0	0	0
	正味価額	28,741	1,128	27,613	11,441	0	11,441	60	9,293	84	38	25	3,527	0	3	3,524	398	148	655	350	133	48	178	153	9	3	16	0	19	601	13	105	607	139	1	0	0	13	0	1,549	1,935	1,935	8	1,927	0	0	30,675
無形固定資産	取得価額	563,331	197,478	365,853	164,004	65,686	98,318	932	41,463	307	469	312	62,444	0	28	62,416	44,913	20,997	7,048	4,258	1,642	653	18,507	16,323	230	65	1,735	8	303	7,024	120	1,615	7,829	1,442	78	0	0	216	0	59,623	62,222	19,687	141	19,546	0	42,535	625,553
	減価償却累計額	499,374	186,875	312,499	136,651	56,083	80,568	752	33,790	242	385	256	54,808	0	23	54,785	41,218	19,537	5,808	3,513	1,355	533	17,232	15,210	206	55	1,624	7	262	5,899	98	1,353	6,458	1,189	73	0	0	187	0	56,250	52,741	16,641	118	16,523	0	36,100	552,115
	正味価額	63,957	10,603	53,355	27,354	9,603	17,751	180	7,673	65	84	56	7,636	0	5	7,631	3,695	1,460	1,240	745	287	120	1,275	1,113	23	11	111	1	41	1,125	21	262	1,371	253	5	0	0	29	0	3,373	9,480	3,046	23	3,023	0	6,435	73,438
設備区分毎の固定資産合計	取得価額	12,120,343	551,900	11,568,444	4,562,406	83,012	4,479,394	138,559	2,120,248	42,859	21,725	14,414	2,537,938	0	2,179	2,535,759	291,352	143,618	411,108	197,306	73,363	39,601	151,919	130,283	7,105	2,823	17,086	120	13,440	481,651	9,654	106,090	314,056	86,303	1,295	0	0	9,038	0	971,976	1,069,609	823,343	10,514	812,829	0	246,266	13,189,953
	減価償却累計額	9,817,704	423,388	9,394,316	3,726,875	68,282	3,658,593	109,229	1,482,764	32,946	19,598	12,049	2,203,660	0	1,967	2,201,693	241,087	124,502	362,032	160,332	60,986	34,436	129,817	111,173	6,158	2,474	14,951	103	11,394	394,828	7,842	95,377	269,335	76,024	1,157	0	0	7,690	0	815,799	811,747	639,541	9,397	630,144	0	172,206	10,629,451
	正味価額	2,302,639	128,512	2,174,128	835,531	14,730	820,800	29,331	637,484	9,913	2,126	2,365	334,277	0	212	334,065	50,265	19,116	49,076	36,974	12,377	5,165	22,102	19,110	947	350	2,135	17	2,046	86,823	1,813	10,714	44,721	10,279	138	0	0	1,348	0	156,177	257,863	183,802	1,117	182,685	0	74,061	2,560,502

（参考3）

設備区分別の費用明細表（端末系伝送路の内訳）

（平成24年度接続会計をもとに算定）

（単位；百万円）

設備区分等 / 費用の項目	指定設備管理部門				
	端末系伝送路（電気信号の伝送に係るもの）	メタル加入者回線	ＯＣＵ	その他	回線管理運営
営業費	23,275	0	0	0	23,275
（再）貸倒損失	0	0	0	0	0
運用費	0	0	0	0	0
施設保全費	125,631	122,118	675	246	2,592
共通費	6,421	5,476	104	14	826
管理費	14,699	12,826	129	14	1,729
試験研究費	3,317	3,131	180	6	0
通信設備使用料	41	16	22	3	0
租税公課	25,297	25,093	78	9	116
減価償却費	65,071	59,747	1,224	90	4,009
固定資産除却費	12,239	12,101	86	9	44
（再）除却損	2,282	2,194	47	6	35
合計	275,991	240,509	2,499	392	32,591

（参考4）

設備区分別固定資産明細表（端末系伝送路の内訳）

（平成24年度接続会計をもとに算定）

（単位：百万円）

資産の項目		設備区分等	指定設備管理部門				
			端末系伝送路（電気信号の伝送に係るもの）	メタル加入者回線	OCU	その他	回線管理運営
機械設備	公衆電話機械設備	取得価額	0	0	0	0	0
		減価償却累計額	0	0	0	0	0
		正味価額	0	0	0	0	0
	市内電話機械設備	取得価額	22,830	2,327	20,503	0	0
		減価償却累計額	19,238	2,113	17,125	0	0
		正味価額	3,592	214	3,378	0	0
	市外電話機械設備	取得価額	0	0	0	0	0
		減価償却累計額	0	0	0	0	0
		正味価額	0	0	0	0	0
	電信機械設備	取得価額	0	0	0	0	0
		減価償却累計額	0	0	0	0	0
		正味価額	0	0	0	0	0
	電報機械設備	取得価額	0	0	0	0	0
		減価償却累計額	0	0	0	0	0
		正味価額	0	0	0	0	0
	DDX機械設備	取得価額	0	0	0	0	0
		減価償却累計額	0	0	0	0	0
		正味価額	0	0	0	0	0
	画像機械設備	取得価額	0	0	0	0	0
		減価償却累計額	0	0	0	0	0
		正味価額	0	0	0	0	0
	OCN機械設備	取得価額	0	0	0	0	0
		減価償却累計額	0	0	0	0	0
		正味価額	0	0	0	0	0
	伝送機械設備	取得価額	8,990	1,533	4,171	3,286	0
		減価償却累計額	8,145	1,204	3,916	3,025	0
		正味価額	845	330	254	261	0
	無線機械設備	取得価額	4,082	3,626	0	457	0
		減価償却累計額	3,628	3,241	0	387	0
		正味価額	455	385	0	69	0
	電力設備	取得価額	7,382	3,243	3,702	437	0
		減価償却累計額	6,217	2,731	3,118	368	0
		正味価額	1,166	512	585	69	0
	電話番号案内設備	取得価額	0	0	0	0	0
		減価償却累計額	0	0	0	0	0
		正味価額	0	0	0	0	0
	総合監視システム	取得価額	72	59	12	1	0
		減価償却累計額	68	56	11	1	0
		正味価額	4	3	1	0	0
空中線設備		取得価額	193	193	0	0	0
		減価償却累計額	139	139	0	0	0
		正味価額	54	54	0	0	0
通信衛星設備		取得価額	0	0	0	0	0
		減価償却累計額	0	0	0	0	0
		正味価額	0	0	0	0	0
端末設備		取得価額	0	0	0	0	0
		減価償却累計額	0	0	0	0	0
		正味価額	0	0	0	0	0
線路設備	市内線路設備	取得価額	2,632,692	2,632,692	0	0	0
		減価償却累計額	2,206,361	2,206,361	0	0	0
		正味価額	426,331	426,331	0	0	0
	市外線路設備	取得価額	0	0	0	0	0
		減価償却累計額	0	0	0	0	0
		正味価額	0	0	0	0	0
土木設備		取得価額	1,556,405	1,556,405	0	0	0
		減価償却累計額	1,241,445	1,241,445	0	0	0
		正味価額	314,960	314,960	0	0	0
海底線設備		取得価額	4,390	4,390	0	0	0
		減価償却累計額	4,158	4,158	0	0	0
		正味価額	232	232	0	0	0
建物		取得価額	100,185	87,128	5,772	663	6,622
		減価償却累計額	72,052	62,738	4,230	488	4,596
		正味価額	28,133	24,390	1,542	175	2,026
構築物		取得価額	8,343	7,279	475	59	531
		減価償却累計額	7,034	6,137	400	49	447
		正味価額	1,309	1,142	74	9	83
機械及び装置		取得価額	2,763	2,466	19	4	274
		減価償却累計額	2,400	2,129	17	3	251
		正味価額	363	337	3	0	23
車両及び船舶		取得価額	278	269	2	0	7
		減価償却累計額	231	224	2	0	6
		正味価額	47	45	0	0	1
工具、器具及び備品		取得価額	23,547	14,677	280	32	8,558
		減価償却累計額	19,027	11,896	214	25	6,892
		正味価額	4,521	2,781	66	6	1,667
リース資産		取得価額	111	100	1	0	10
		減価償却累計額	81	72	1	0	8
		正味価額	30	27	0	0	2
土地		取得価額	14,696	12,651	638	82	1,325
		減価償却累計額	0	0	0	0	0
		正味価額	14,696	12,651	638	82	1,325
建設仮勘定		取得価額	11,441	11,390	44	7	0
		減価償却累計額	0	0	0	0	0
		正味価額	11,441	11,390	44	7	0
無形固定資産		取得価額	164,004	97,280	946	93	65,686
		減価償却累計額	136,651	79,649	841	78	56,083
		正味価額	27,354	17,631	105	15	9,603
合計		取得価額	4,562,406	4,437,710	36,564	5,120	83,012
		減価償却累計額	3,726,875	3,624,293	29,874	4,427	68,282
		正味価額	835,531	813,416	6,690	694	14,730

（参考5）
設備区分別の費用明細表（一般第一種指定設備の内訳）
（平成24年度接続会計をもとに算定）

（単位；百万円）

設備区分等 ＼ 費用の項目	一般第一種指定設備	収容ルータ	中継ルータ	ＳＩＰサーバ	ゲートウェイルータ	メディアゲートウェイ	収容ルータ（ＳＮＩ）	網終端装置（ＶＰＮ）	網終端装置（ＩＳＰ）	収容イーサネットスイッチ	中継イーサネットスイッチ	ゲートウェイスイッチ	伝送路	音声利用ＩＰ通信網設備
営業費	0	0	0	0	0	0	0	0	0	0	0	0	0	0
（再）貸倒損失	0	0	0	0	0	0	0	0	0	0	0	0	0	0
運用費	0	0	0	0	0	0	0	0	0	0	0	0	0	0
施設保全費	33,875	6,319	5,861	2,590	38	797	189	798	5,684	1,735	271	5	1,168	8,420
共通費	2,223	413	384	169	2	52	12	52	372	114	18	0	178	456
管理費	2,443	473	439	194	3	60	14	60	425	130	20	0	209	416
試験研究費	5,684	1,358	1,260	557	8	171	41	172	1,222	373	58	1	255	207
通信設備使用料	291	55	51	23	0	7	2	7	50	15	2	0	14	64
租税公課	1,761	322	299	132	2	41	10	41	289	88	14	0	258	267
減価償却費	30,223	6,350	5,151	2,346	17	606	176	796	4,437	1,627	231	3	5,156	3,325
固定資産除却費	637	104	129	42	1	21	3	13	134	28	5	0	67	90
（再）除却損	415	75	101	30	0	16	2	9	105	20	4	0	18	34
合計	77,136	15,396	13,574	6,053	72	1,755	445	1,938	12,613	4,110	620	10	7,304	13,246

（参考6）

設備区分別固定資産明細表（一般第一種指定設備の内訳）

（平成24年度接続会計をもとに算定）

（単位：百万円）

資産の項目		設備区分等	一般第一種指定設備	収容ルータ	中継ルータ	SIPサーバ	ゲートウェイルータ	メディアゲートウェイ	収容ルータ（SNI）	網終端装置（VPN）	網終端装置（ISP）	収容イーサネットスイッチ	中継イーサネットスイッチ	ゲートウェイスイッチ	伝送路	音声利用IP通信網設備
機械設備	公衆電話機械設備	取得価額	0	0	0	0	0	0	0	0	0	0	0	0	0	0
		減価償却累計額	0	0	0	0	0	0	0	0	0	0	0	0	0	0
		正味価額	0	0	0	0	0	0	0	0	0	0	0	0	0	0
	市内電話機械設備	取得価額	29,337	2	2	1	0	2,702	0	0	2	1	0	0	1	26,625
		減価償却累計額	24,789	2	2	1	0	1,992	0	0	2	1	0	0	1	22,788
		正味価額	4,548	0	0	0	0	710	0	0	0	0	0	0	0	3,838
	市外電話機械設備	取得価額	0	0	0	0	0	0	0	0	0	0	0	0	0	0
		減価償却累計額	0	0	0	0	0	0	0	0	0	0	0	0	0	0
		正味価額	0	0	0	0	0	0	0	0	0	0	0	0	0	0
	電信機械設備	取得価額	0	0	0	0	0	0	0	0	0	0	0	0	0	0
		減価償却累計額	0	0	0	0	0	0	0	0	0	0	0	0	0	0
		正味価額	0	0	0	0	0	0	0	0	0	0	0	0	0	0
	電報機械設備	取得価額	0	0	0	0	0	0	0	0	0	0	0	0	0	0
		減価償却累計額	0	0	0	0	0	0	0	0	0	0	0	0	0	0
		正味価額	0	0	0	0	0	0	0	0	0	0	0	0	0	0
	DDX機械設備	取得価額	0	0	0	0	0	0	0	0	0	0	0	0	0	0
		減価償却累計額	0	0	0	0	0	0	0	0	0	0	0	0	0	0
		正味価額	0	0	0	0	0	0	0	0	0	0	0	0	0	0
	画像機械設備	取得価額	0	0	0	0	0	0	0	0	0	0	0	0	0	0
		減価償却累計額	0	0	0	0	0	0	0	0	0	0	0	0	0	0
		正味価額	0	0	0	0	0	0	0	0	0	0	0	0	0	0
	OCN機械設備	取得価額	0	0	0	0	0	0	0	0	0	0	0	0	0	0
		減価償却累計額	0	0	0	0	0	0	0	0	0	0	0	0	0	0
		正味価額	0	0	0	0	0	0	0	0	0	0	0	0	0	0
	伝送機械設備	取得価額	151,956	29,795	25,482	12,523	200	1,302	953	3,658	25,423	7,225	1,365	23	34,745	9,262
		減価償却累計額	82,933	12,775	13,748	6,217	172	648	494	1,685	14,610	2,935	746	16	21,042	7,847
		正味価額	69,023	17,020	11,733	6,306	28	655	459	1,973	10,814	4,290	619	7	13,703	1,416
	無線機械設備	取得価額	0	0	0	0	0	0	0	0	0	0	0	0	0	0
		減価償却累計額	0	0	0	0	0	0	0	0	0	0	0	0	0	0
		正味価額	0	0	0	0	0	0	0	0	0	0	0	0	0	0
	電力設備	取得価額	43,360	7,800	6,615	3,287	53	1,055	251	955	6,620	1,867	360	6	4,115	10,377
		減価償却累計額	36,518	6,569	5,572	2,768	45	888	211	804	5,576	1,573	303	5	3,466	8,739
		正味価額	6,842	1,231	1,043	519	8	167	40	151	1,044	294	57	1	649	1,638
	電話番号案内設備	取得価額	0	0	0	0	0	0	0	0	0	0	0	0	0	0
		減価償却累計額	0	0	0	0	0	0	0	0	0	0	0	0	0	0
		正味価額	0	0	0	0	0	0	0	0	0	0	0	0	0	0
	総合監視システム	取得価額	180	35	30	15	0	5	1	4	30	9	2	0	21	30
		減価償却累計額	170	33	28	14	0	4	1	4	28	8	1	0	19	28
		正味価額	11	2	2	1	0	0	0	0	2	1	0	0	1	2
空中線設備		取得価額	0	0	0	0	0	0	0	0	0	0	0	0	0	0
		減価償却累計額	0	0	0	0	0	0	0	0	0	0	0	0	0	0
		正味価額	0	0	0	0	0	0	0	0	0	0	0	0	0	0
通信衛星設備		取得価額	0	0	0	0	0	0	0	0	0	0	0	0	0	0
		減価償却累計額	0	0	0	0	0	0	0	0	0	0	0	0	0	0
		正味価額	0	0	0	0	0	0	0	0	0	0	0	0	0	0
端末設備		取得価額	0	0	0	0	0	0	0	0	0	0	0	0	0	0
		減価償却累計額	0	0	0	0	0	0	0	0	0	0	0	0	0	0
		正味価額	0	0	0	0	0	0	0	0	0	0	0	0	0	0
線路設備	市内線路設備	取得価額	8,516	0	0	0	0	0	0	0	0	0	0	0	5,433	3,083
		減価償却累計額	8,046	0	0	0	0	0	0	0	0	0	0	0	5,133	2,913
		正味価額	470	0	0	0	0	0	0	0	0	0	0	0	300	171
	市外線路設備	取得価額	1,808	0	0	0	0	0	0	0	0	0	0	0	1,152	656
		減価償却累計額	1,733	0	0	0	0	0	0	0	0	0	0	0	1,104	629
		正味価額	75	0	0	0	0	0	0	0	0	0	0	0	47	27
土木設備		取得価額	15,719	0	0	0	0	0	0	0	0	0	0	0	10,022	5,697
		減価償却累計額	12,624	0	0	0	0	0	0	0	0	0	0	0	8,049	4,575
		正味価額	3,095	0	0	0	0	0	0	0	0	0	0	0	1,973	1,122
海底線設備		取得価額	856	0	0	0	0	0	0	0	0	0	0	0	544	312
		減価償却累計額	797	0	0	0	0	0	0	0	0	0	0	0	507	290
		正味価額	59	0	0	0	0	0	0	0	0	0	0	0	37	21
建物		取得価額	74,971	13,269	11,236	5,593	90	1,796	428	1,624	11,251	3,168	613	10	9,256	16,637
		減価償却累計額	54,752	9,678	8,203	4,078	66	1,309	312	1,185	8,211	2,314	446	7	6,797	12,145
		正味価額	20,219	3,591	3,033	1,515	25	487	116	439	3,040	854	166	3	2,459	4,493
構築物		取得価額	6,183	1,096	928	462	7	148	35	134	929	262	51	1	757	1,371
		減価償却累計額	5,214	924	783	390	6	125	30	113	784	221	43	1	638	1,156
		正味価額	969	172	145	72	1	23	6	21	146	41	8	0	119	215
機械及び装置		取得価額	550	110	94	46	1	15	4	14	94	26	5	0	34	108
		減価償却累計額	491	99	84	41	1	13	3	12	84	24	5	0	29	97
		正味価額	59	12	10	5	0	2	0	1	10	3	1	0	5	11
車両及び船舶		取得価額	206	46	39	19	0	6	1	6	39	11	2	0	10	28
		減価償却累計額	172	38	32	16	0	5	1	5	32	9	2	0	8	23
		正味価額	34	8	6	3	0	1	0	1	6	2	0	0	2	5
工具、器具及び備品		取得価額	10,701	2,466	2,086	1,040	17	334	80	302	2,090	588	114	2	432	1,152
		減価償却累計額	8,232	1,886	1,596	795	13	255	61	231	1,599	450	87	1	333	924
		正味価額	2,470	581	490	245	4	79	19	71	491	138	27	0	98	227
リース資産		取得価額	61	13	11	6	0	2	0	2	11	3	1	0	3	8
		減価償却累計額	42	9	8	4	0	1	0	1	8	2	0	0	2	6
		正味価額	18	4	3	2	0	1	0	0	3	1	0	0	1	3
土地		取得価額	8,889	1,599	1,353	674	11	216	52	196	1,355	382	74	1	1,009	1,968
		減価償却累計額	0	0	0	0	0	0	0	0	0	0	0	0	0	0
		正味価額	8,889	1,599	1,353	674	11	216	52	196	1,355	382	74	1	1,009	1,968
建設仮勘定		取得価額	1,128	243	205	103	2	33	8	30	206	58	11	0	107	123
		減価償却累計額	0	0	0	0	0	0	0	0	0	0	0	0	0	0
		正味価額	1,128	243	205	103	2	33	8	30	206	58	11	0	107	123
無形固定資産		取得価額	197,478	22,060	18,572	9,314	151	2,998	714	2,694	18,636	5,219	1,023	17	1,133	114,947
		減価償却累計額	186,875	19,529	16,442	8,245	134	2,654	632	2,385	16,498	4,621	905	15	933	113,882
		正味価額	10,603	2,531	2,130	1,069	17	344	82	309	2,138	598	117	2	200	1,065
合計		取得価額	551,900	78,535	66,654	33,082	533	10,611	2,527	9,617	66,686	18,817	3,619	61	68,772	192,386
		減価償却累計額	423,388	51,542	46,499	22,569	437	7,895	1,746	6,425	47,431	12,156	2,539	46	48,062	176,042
		正味価額	128,512	26,992	20,155	10,513	96	2,717	781	3,192	19,255	6,661	1,080	15	20,709	16,345

（参考7）

接続会計報告書の設備区分と網使用料算定根拠における明細表の設備区分の対応

接続会計報告書の設備区分		網使用料算定根拠における明細表の設備区分
第一種指定設備管理部門計		第一種指定設備管理部門計
一般第一種指定設備		一般第一種指定設備
特別第一種指定設備		特別第一種指定設備
端末系伝送路（電気信号の伝送に係るもの）		端末系伝送路（電気信号の伝送に係るもの）
		回線管理運営
		上記以外
主配線盤（電気信号の伝送に係るもの）		主配線盤（電気信号の伝送に係るもの）
端末系伝送路（光信号の伝送に係るもの）		端末系伝送路（光信号の伝送に係るもの）
主配線盤（光信号の伝送に係るもの）		主配線盤（光信号の伝送に係るもの）
公衆電話設備		公衆電話設備
		ディジタル公衆電話設備
端末系交換設備（主として音声伝送役務の提供に用いられるもの）		端末系交換設備（音声）
		下記以外
うち加入者交換機接続用伝送装置利用機能に係るもの		加入者交換機接続用伝送装置利用機能（DSM-I）
		加入者交換機接続用伝送装置利用機能（TCM）
端末系交換設備（主としてデータ伝送役務の提供に用いられるもの）		端末系交換設備（データ）
うちルーティング伝送機能に係るもの		うちルーティング伝送機能に係るもの
端末系交換設備～端末系又は中継系交換設備伝送路（主として音声伝送役務の提供に用いられるもの）		端末系交換設備～端末系又は中継系交換設備伝送路（音声）
端末系交換設備～端末系又は中継系交換設備伝送路（主としてデータ伝送役務の提供に用いられるもの）		端末系交換設備～端末系又は中継系交換設備伝送路（データ）
うちルーティング伝送機能に係るもの		うちルーティング伝送機能に係るもの
中継系交換設備（主として音声伝送役務の提供に用いられるもの）		中継系交換設備（音声）
中継系交換設備（主としてデータ伝送役務の提供に用いられるもの）		中継系交換設備（データ）
うちルーティング伝送機能に係るもの		うちルーティング伝送機能に係るもの
信号網設備		信号網設備
番号案内データベース及び番号案内設備		番号案内データベース
		番号案内設備
手動交換設備		手動交換設備
折返し通信路設定機能に係る設備		折返し通信路設定機能に係る設備
専用加入者線装置モジュール		専用加入者線装置モジュール
うち光信号電気信号変換機能に係るもの		うち光信号電気信号変換機能に係るもの
専用線ノード装置		専用線ノード装置
専用加入者線装置モジュール～専用線ノード装置伝送路		専用加入者線装置モジュール～専用線ノード装置伝送路
専用線ノード装置～専用線ノード装置伝送路又は相互接続点伝送路		専用線ノード装置～専用線ノード装置伝送路又は相互接続点伝送路
呼関連データベース		呼関連データベース
ユニバーサルサービス制度に係る負担金		ユニバ負担金（管理）
東西交付金		東西交付金
網改造料		網改造料
貸倒損失		貸倒損失（管理）
うち光信号中継伝送機能に係るもの		うち光信号中継伝送機能に係るもの
第一種指定設備利用部門計		第一種指定設備利用部門計
指定外電気通信設備		指定外電気通信設備
		スプリッタ（DSL）
		上記以外
付加機能使用料、雑収入等控除項目		付加機能使用料、雑収入等控除項目
サービス活動		サービス活動
合計		合計

（参考8）回線設置手続費等の控除額

・以下の収入額について 「端末系伝送路（電気信号の伝送に係るもの）」に含まれる
「回線管理運営（電話等・ラインシェアリング・ドライカッパ・光ファイバ）」 の各費目より控除。
・（参考1）設備区分別の費用明細表 及び Ⅱ．原価の算定及び料金の設定 1．端末回線伝送機能の「回線管理運営」の原価は、上記収入控除後の額である。

（百万円）

費目	回線設置手続費（※）	基本工事費	合計
電話等	274	378	652
ラインシェアリング	79	274	353
ドライカッパ	149	146	295
光ファイバ	188	255	443

（※）電話の契約料等を含む

網使用料算定根拠
（東西合算したコストに基づく接続料）

目　　次

Ⅰ.算定手順 …… 2

Ⅱ.原価の算定及び料金の設定 …… 3

・端末系交換機能 …… 3

Ⅲ.投資等比率及び貯蔵品比率の算定 …… 11

Ⅳ.接続料収納までの平均的な日数の算定 …… 12

Ⅴ.資本構成比率の算定 …… 13

Ⅵ.他人資本利子率の算定 …… 14

Ⅶ.自己資本利益率の算定 …… 15

Ⅷ.利益対応税率の算定 …… 16

Ⅸ.料金設定に使用した回線数 …… 17

Ⅹ.設備管理運営費比率等の算定 …… 18

ⅩⅠ.料金設定に使用した貸倒率 …… 20

(参考)

1.設備区分別の費用明細表 …… 21

2.設備区分別固定資産明細表 …… 24

3.接続会計報告書の設備区分と
網使用料算定根拠における明細表の設備区分の対応 …… 26

Ⅰ．算定手順

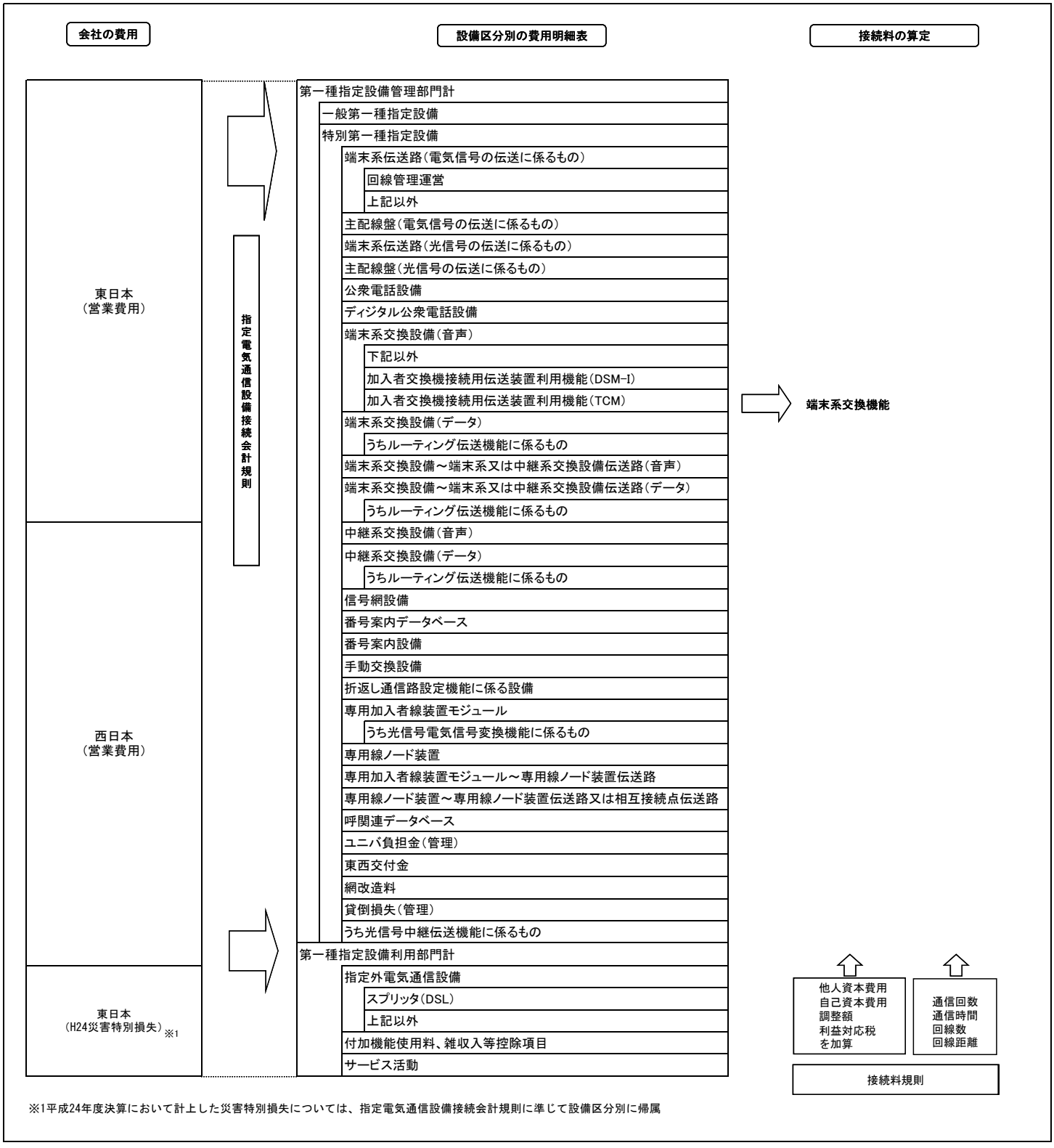

※1平成24年度決算において計上した災害特別損失については、指定電気通信設備接続会計規則に準じて設備区分別に帰属

Ⅱ.原価の算定及び料金の設定

・端末系交換機能

1. 加入者交換機機能メニュー利用機能

(1)原価の算定

(a) 前々算定期間における費用

A. ハードウェア

(単位:百万円)

区分	金額等	備考
①取得固定資産価額	178	接続約款 料金表 第1表接続料金 第2網改造料の算定式に準拠して、設備管理運営費、他人資本費用、自己資本費用、利益対応税を算定
②設備管理運営費	9	
(再掲)③減価償却費	0	
④他人資本費用	0	
⑤自己資本費用	0	
⑥利益対応税	0	
⑦合計	9	②+④+⑤+⑥

B. ソフトウェア

(単位:百万円)

区分	金額等	備考
①取得固定資産価額	17,030	接続約款 料金表 第1表接続料金 第2網改造料の算定式に準拠して、設備管理運営費、他人資本費用、自己資本費用、利益対応税を算定 なお、③～⑥の算定の基礎となる取得固定資産価額は、Cの③に基づき算定
②設備管理運営費	732	
(再掲)③減価償却費	0	
④他人資本費用	0	
(再掲)保守運営費に係るもの	0	
(再掲)再調達取得資産価額の減価償却費に係るもの	0	
⑤自己資本費用	1	
(再掲)保守運営費に係るもの	1	
(再掲)再調達取得資産価額の減価償却費に係るもの	0	
⑥利益対応税	1	
(再掲)保守運営費に係るもの	1	
(再掲)再調達取得資産価額の減価償却費に係るもの	0	
⑦合計	734	②+④+⑤+⑥

C. ソフトウェアの再取得固定資産価額の算定

(単位:百万円)

区分	金額等	備考
①取得固定資産価額	17,030	現在提供中の機能
②調達コストの低減率	0.764	平成11年度の弊社作業単金8,844円/時間と平成16年度の弊社作業単金6,758円/時間(東西平均)の変動率と同レベルで推計。
③再取得固定資産価額	13,011	①×②

D. 合計

(単位:百万円)

区分	金額等	備考
①ハードウェア	9	Aの⑦より
②ソフトウェア	734	Bの⑦より
③小計	743	①+②

(b) 前々算定期間における調整額

(単位:百万円)

区分	金額等	備考
①前々算定期間における調整額	234	平成24年度接続料金において加算した調整額

(c) 前々算定期間における接続料に係る収入

区分	金額等	備考
①前々算定期間における需要(百万信号)	14,105	平成24年度利用信号数実績
②前々算定期間における接続料金(円/信号)	0.0634	平成24年度適用網使用料より
③前々算定期間における収入(百万円)	894	①×②

(d) 調整額

(単位:百万円)

区分	金額等	備考
①調整額	83	((a)のDの③+(b)の①)×(1+Ⅹⅰ. 料金設定に使用した貸倒率)-(c)の③

(e) 原価

A. ハードウェア （単位:百万円）

区分	金額等	備考
①取得固定資産価額	178	
②設備管理運営費	9	
（再掲）③減価償却費	0	接続約款 料金表 第1表接続料金 第2網改造料の算定式に準拠して、設備管理運営費、他人資本費用、自己資本費用、利益対応税を算定
④他人資本費用	0	ただし、減価償却費及び正味固定資産価額については、料金適用年度（平成26年度）の相当額を算定。
⑤自己資本費用	0	
⑥利益対応税	0	
⑦合計	9	②＋④＋⑤＋⑥

B. ソフトウェア （単位:百万円）

区分	金額等	備考
①取得固定資産価額	17,030	
②設備管理運営費	732	
（再掲）③減価償却費	0	
④他人資本費用	0	
（再掲）保守運営費に係るもの	0	接続約款 料金表 第1表接続料金 第2網改造料の算定式に準拠して、設備管理運営費、他人資本費用、自己資本費用、利益対応税を算定
（再掲）再調達取得資産価額の減価償却費に係るもの	0	
⑤自己資本費用	1	ただし、減価償却費及び正味固定資産価額については、料金適用年度（平成26年度）の相当額を算定。
（再掲）保守運営費に係るもの	1	なお、③～⑥の算定の基礎となる取得固定資産価額は、Cの③に基づき算定
（再掲）再調達取得資産価額の減価償却費に係るもの	0	
⑥利益対応税	1	
（再掲）保守運営費に係るもの	1	
（再掲）再調達取得資産価額の減価償却費に係るもの	0	
⑦合計	734	②＋④＋⑤＋⑥

C. ソフトウェアの再取得固定資産価額の算定

区分	金額等	備考
①取得固定資産価額（百万円）	17,030	現在提供中の機能
②調達コストの低減率	0.764	平成11年度の弊社作業単金8,844円/時間と平成16年度の弊社作業単金6,758円/時間（東西平均）の変動率と同レベルで推計。
③再取得固定資産価額（百万円）	13,011	①×②

D. 合計 （単位:百万円）

区分	金額等	備考
①ハードウェア	9	Aの⑦より
②ソフトウェア	734	Bの⑦より
③調整額	83	(d)の①より
④合計	826	①＋②＋③

（2） 料金の設定

区分	金額等	備考
①原価（百万円）	826	(1)の(e)のDの④より
②通信回数（百万信号）	14,105	平成24年度利用信号数実績
③料金（円/信号）	0.0586	①÷②×(1+Ⅹⅰ．料金設定に使用した貸倒率)

2. 優先接続機能

（1）原価の算定

（a） 前々算定期間における費用

A. ハードウェア【優先接続基本機能】

（単位：百万円）

区分	金額等	備考
①取得固定資産価額	9	交換機保守システムの処理向上に係るCPU増設 接続約款 料金表 第1表接続料金 第2網改造料の算定式に準拠して、設備管理運営費、他人資本費用、自己資本費用、利益対応税を算定
②設備管理運営費	0	
（再掲）③減価償却費	0	
④他人資本費用	0	
⑤自己資本費用	0	
⑥利益対応税	0	
⑦合計	0	②＋④＋⑤＋⑥

B. ソフトウェア【優先接続基本機能】

（単位：百万円）

区分	金額等	備考
①取得固定資産価額	10,580	接続約款 料金表 第1表接続料金 第2網改造料の算定式に準拠して、設備管理運営費、他人資本費用、自己資本費用、利益対応税を算定
②設備管理運営費	455	
（再掲）③減価償却費	0	
④他人資本費用	0	
⑤自己資本費用	1	
⑥利益対応税	1	
⑦合計	457	②＋④＋⑤＋⑥

C. ソフトウェア【事業者名通知機能】

（単位：百万円）

区分	金額等	備考
①取得固定資産価額	1,026	接続約款 料金表 第1表接続料金 第2網改造料の算定式に準拠して、設備管理運営費、他人資本費用、自己資本費用、利益対応税を算定
②設備管理運営費	44	
（再掲）③減価償却費	0	
④他人資本費用	0	
⑤自己資本費用	0	
⑥利益対応税	0	
⑦合計	44	②＋④＋⑤＋⑥

D. 合計

（単位：百万円）

区分	金額等	備考
①ハードウェア【優先接続基本機能】	0	Aの⑦より
②ソフトウェア【優先接続基本機能】	457	Bの⑦より
③ソフトウェア【事業者名通知機能】	44	Cの⑦より
④小計	501	①＋②＋③

（b） 前々算定期間における調整額

（単位：百万円）

区分	金額等	備考
①前々算定期間における調整額	145	平成24年度接続料金において加算した調整額

（c） 前々算定期間における接続料に係る収入

区分	金額等	備考
①前々算定期間における需要（千回）	17,677,230	平成24年度優先接続対象通信回数
②前々算定期間における接続料金（円/回）	0.0273	平成24年度適用網使用料より
③前々算定期間における収入（百万円）	483	①×②

(d) 調整額

（単位:百万円）

区分	金額等	備考
①調整額	163	((a)のDの④＋(b)の①)×(1+Ｘⅰ．料金設定に使用した貸倒率)－(c)の③

(e) 原価

（単位:百万円）

区分	金額等	備考
①前々算定期間における費用	501	(a)のDの④
②調整額	163	(d)の①より
③合計	664	①＋②

（2） 料金の設定

区分	金額等	備考
①原価(百万円)	664	(1)の(e)の③より
②通信回数(千回)	17,677,230	平成24年度優先接続対象通信回数
③料金(円/回)	0.0376	①÷②×(1+Ｘⅰ．料金設定に使用した貸倒率)

3．一般番号ポータビリティー実現機能

（1）原価の算定

（a） 前々算定期間における費用

A. ハードウェア･ソフトウェア【既存機能】 （単位：百万円）

区分	金額等	備考
①取得固定資産価額	1,496	接続約款 料金表 第1表接続料金 第2網改造料の算定式に準拠して、設備管理運営費、他人資本費用、自己資本費用、利益対応税を算定
〔再掲〕ハードウェア	2	
〔再掲〕ソフトウェア	1,494	
②設備管理運営費	64	
（再掲）③減価償却費	0	
④他人資本費用	0	
⑤自己資本費用	0	
⑥利益対応税	0	
⑦合計	64	②＋④＋⑤＋⑥

B. ソフトウェア【網間リダイレクション等機能】 （単位：百万円）

区分	金額等	備考
①取得固定資産価額	1,163	接続約款 料金表 第1表接続料金 第2網改造料の算定式に準拠して、設備管理運営費、他人資本費用、自己資本費用、利益対応税を算定
〔再掲〕ハードウェア	0	
〔再掲〕ソフトウェア	1,163	
②設備管理運営費	50	
（再掲）③減価償却費	0	
④他人資本費用	0	
⑤自己資本費用	0	
⑥利益対応税	0	
⑦合計	50	②＋④＋⑤＋⑥

C. 合計 （単位：百万円）

区分	金額等	備考
①ハードウェア･ソフトウェア【既存機能】	64	Aの⑦より
②ソフトウェア【網間リダイレクション等機能】	50	Bの⑦より
③合計	114	①＋②

（b） 前々算定期間における調整額

（単位：百万円）

区分	金額等	備考
①前々算定期間における調整額	▲10	平成24年度接続料金において加算した調整額

（c） 前々算定期間における接続料に係る収入

区分	金額等	備考
①前々算定期間における接続料金（円/月）	8,666,667	平成24年度適用網使用料より
②前々算定期間における収入（百万円）	104	①×12ヶ月

(d) 調整額

（単位：百万円）

区分	金額等	備考
①調整額	0	((a)のCの③＋(b)の①)×(1+Ⅹⅰ．料金設定に使用した貸倒率)－(c)の②

(e) 原価

A. ハードウェア・ソフトウェア【既存機能】 （単位：百万円）

区分	金額等	備考
①取得固定資産価額	1,496	
〔再掲〕ハードウェア	2	
〔再掲〕ソフトウェア	1,494	接続約款 料金表 第1表接続料金 第2網改造料の算定式に準拠して、設備管理運営費、他人資本費用、自己資本費用、利益対応税を算定 ただし、減価償却費及び正味固定資産価額については、料金適用年度（平成26年度）の相当額を算定。
②設備管理運営費	64	
（再掲）③減価償却費	0	
④他人資本費用	0	
⑤自己資本費用	0	
⑥利益対応税	0	
⑦合計	64	②＋④＋⑤＋⑥

B. ソフトウェア【網間リダイレクション等機能】 （単位：百万円）

区分	金額等	備考
①取得固定資産価額	1,163	
〔再掲〕ハードウェア	0	
〔再掲〕ソフトウェア	1,163	接続約款 料金表 第1表接続料金 第2網改造料の算定式に準拠して、設備管理運営費、他人資本費用、自己資本費用、利益対応税を算定 ただし、減価償却費及び正味固定資産価額については、料金適用年度（平成26年度）の相当額を算定。
②設備管理運営費	50	
（再掲）③減価償却費	0	
④他人資本費用	0	
⑤自己資本費用	0	
⑥利益対応税	0	
⑦合計	50	②＋④＋⑤＋⑥

C. 合計 （単位：百万円）

区分	金額等	備考
①ハードウェア・ソフトウェア【既存機能】	64	Aの⑦より
②ソフトウェア【網間リダイレクション等機能】	50	Bの⑦より
③調整額	0	(d)の①より
④合計	114	①＋②＋③

（2） 料金の設定

区分	金額等	備考
①原価（百万円）	114	(1)の(e)のCの④より
②料金（円/月）	9,500,000	①÷12ヶ月×(1+ＸⅠ．料金設定に使用した貸倒率)

4. 携帯・自動車電話事業者特殊精算機能（事業者間精算機能）

（1）原価の算定

（a） 前々算定期間における費用

（単位：千円）

区分	金額等	備考
①取得固定資産価額	15,630	接続約款 料金表 第1表接続料金 第2網改造料の算定式に準拠して、設備管理運営費、他人資本費用、自己資本費用、利益対応税を算定
②設備管理運営費	672	
（再掲）③減価償却費	0	
④他人資本費用	0	
⑤自己資本費用	1	
⑥利益対応税	1	
⑦合計	674	②＋④＋⑤＋⑥

（b） 前々算定期間における調整額

（単位：千円）

区分	金額等	備考
①前々算定期間における調整額	189	平成24年度接続料金において加算した調整額

（c） 前々算定期間における接続料に係る収入

区分	金額等	備考
①前々算定期間における需要（千回）	49,021,136	平成24年度実績
②前々算定期間における接続料金（円/通信）	0.00001334	平成24年度適用網使用料より
③前々算定期間における収入（千円）	654	①×②

(d) 調整額

（単位：千円）

区分	金額等	備考
①調整額	209	((a)の⑦＋(b)の①)×(1+ＸⅠ．料金設定に使用した貸倒率)－(c)の③

(e) 原価

（単位：千円）

区分	金額等	備考
①前々算定期間における費用	674	(a)の⑦
②調整額	209	(d)の①より
③合計	883	①＋②

（2） 料金の設定

ア.加入者交換機能を利用する場合

区分	金額等	備考
①原価（千円）	883	(1)の(e)の③より
②通信回数（千回）	49,021,136	平成24年度実績
③料金（円/通信）	0.00001801	①÷②×(1+ＸⅠ．料金設定に使用した貸倒率)

イ.番号案内サービス接続機能（端末回線線端等接続）を利用する場合

区分	金額等	備考
①1回あたりのコスト（円/通信）	0.00001801	アの③より
②番号案内サービス1通信あたりの平均検索数（件）	1.0631	平成24年度実績
③課金率（%）	83.6%	
④料金（円/1案内）	0.00002026	①÷②÷③

エ.市内通信機能を利用する場合

区分	金額等	備考
①1回あたりのコスト（円/通信）	0.00001801	アの③より
②1通信あたりのGC経由回数（回/通信）	1.36	平成24年度実績
③料金（円/通信）	0.00002449	①×②

オ.リルーティング通信機能を利用する場合

区分	金額等	備考
①1回あたりのコスト（円/通信）	0.00001801	アの③より
②1通信あたりのGC経由回数（回/通信）	1.57	平成24年度実績
③料金（円/通信）	0.00002828	①×②

5. 加入者交換機接続用伝送装置利用機能（TCM）

(1)原価の算定

(a)前々算定期間における費用

（単位：百万円）

区分	金額等	備考
①指定設備管理運営費	225	参考1.設備区分別の費用明細表より
②他人資本費用	3	⑩ﾚｰﾄﾍﾞｰｽ×他人資本比率×他人資本利子率
③自己資本費用	11	⑩ﾚｰﾄﾍﾞｰｽ×自己資本比率×自己資本利益率
④利益対応税	7	(③自己資本費用+(⑪有利子負債以外の負債の額×利子相当率))×利益対応税率
⑤合計	246	①+②+③+④

	⑥正味固定資産	643	参考2.設備区分別固定資産明細表より
	⑦投資等	1	⑥正味固定資産×投資等比率
	⑧貯蔵品	6	⑥正味固定資産×貯蔵品比率
	⑨運転資本	19	(①設備管理運営費-(⑫租税公課+⑬減価償却費+⑭固定資産除却損))×45.625日÷365日
⑩レートベース		669	⑥+⑦+⑧+⑨
⑪有利子負債以外の負債の額		40	⑩ﾚｰﾄﾍﾞｰｽ×他人資本比率×有利子負債以外の負債が負債の合計に占める割合
⑫租税公課		13	参考1.設備区分別の費用明細表より
⑬減価償却費		59	
⑭固定資産除却損		2	

(b)前々算定期間における調整額

（単位：百万円）

区分	金額等	備考
①前々算定期間における調整額	▲23	平成24年度接続料金において加算した調整額

(c)前々算定期間における接続料に係る収入

区分	金額等	備考
①前々算定期間における需要（パス数（50Mb/s相当））	877	Ⅸ.料金設定に使用した回線数より
②前々算定期間における接続料金（円／672回線までごと（50Mb/sパス相当））	22,066	平成24年度適用網使用料より
③前々算定期間における収入（百万円）	232	①×12ヶ月×②

(d)調整額

（単位：百万円）

区分	金額等	備考
①調整額	▲9	((a)の⑤＋(b)の①)×(1＋ＸⅠ．料金設定に使用した貸倒率)-(c)の③

(e)原価

（単位：百万円）

区分	金額等	備考
①前々算定期間における費用	246	(a)の⑤
②調整額	▲9	(d)の①
③合計	237	①＋②

(2)料金の設定

区分	金額等	備考
①原価（百万円）	237	(1)の(e)の③
②パス数（50Mb/s）	877	Ⅸ.料金設定に使用した回線数より
③料金（円／672回線までごと（50Mb/sパス相当））	22,520	①÷②÷12ヶ月×(1＋ＸⅠ．料金設定に使用した貸倒率)

Ⅲ. 投資等比率及び貯蔵品比率の算定

(1)投資等比率の算定

（単位：百万円）

区分	首末平均残高
指定設備管理部門の電気通信事業固定資産	4,660,346（Ａ）
指定設備管理部門における投資等(収益の見込まれないもの)（※）	7,558（Ｂ）
投資等比率（Ｂ÷Ａ）	0.0016（Ｃ）

※　投資等は、収益性の見込まれない出資金、保証金・負担金等である。

(2)貯蔵品比率の算定

（単位：百万円）

区分	首末平均残高
電気通信事業固定資産	5,593,185（Ａ）
貯蔵品（※）	48,251（Ｂ）
貯蔵品比率（Ｂ÷Ａ）	0.0086（Ｃ）

※　貯蔵品は、現用に供されるまでの間保管されている電気通信設備用品（新品）であり、金額は月末在庫額の年平均値である。

(注)なお繰延資産比率については、繰延資産が発生していないので無しとする。

Ⅳ. 接続料収納までの平均的な日数の算定

(1) 機能の提供と接続料の収納までの日程

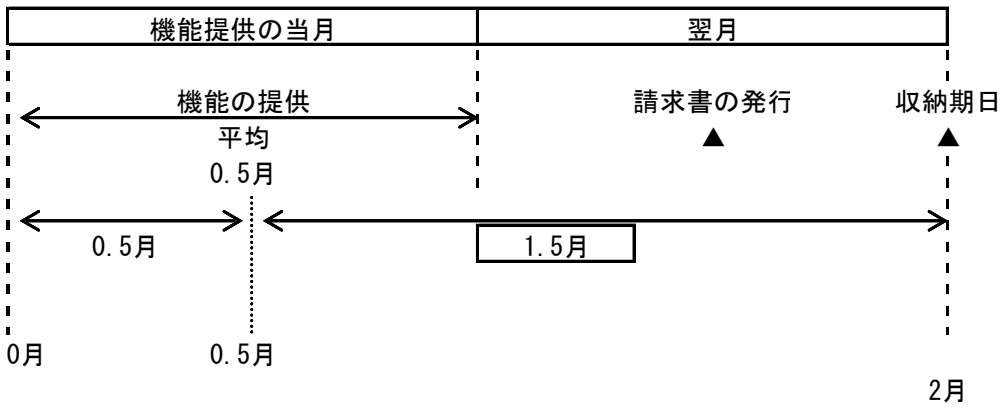

(2) 機能の提供から当該機能に係る接続料の収納までの平均的な日数の算定

機能の提供から当該機能に係る接続料の収納までの平均的な日数

= 1.5ヵ月÷12ヵ月×365日 = 45.625日

(1)より

Ⅴ. 資本構成比率の算定

(1)資本の状況

（単位：百万円）

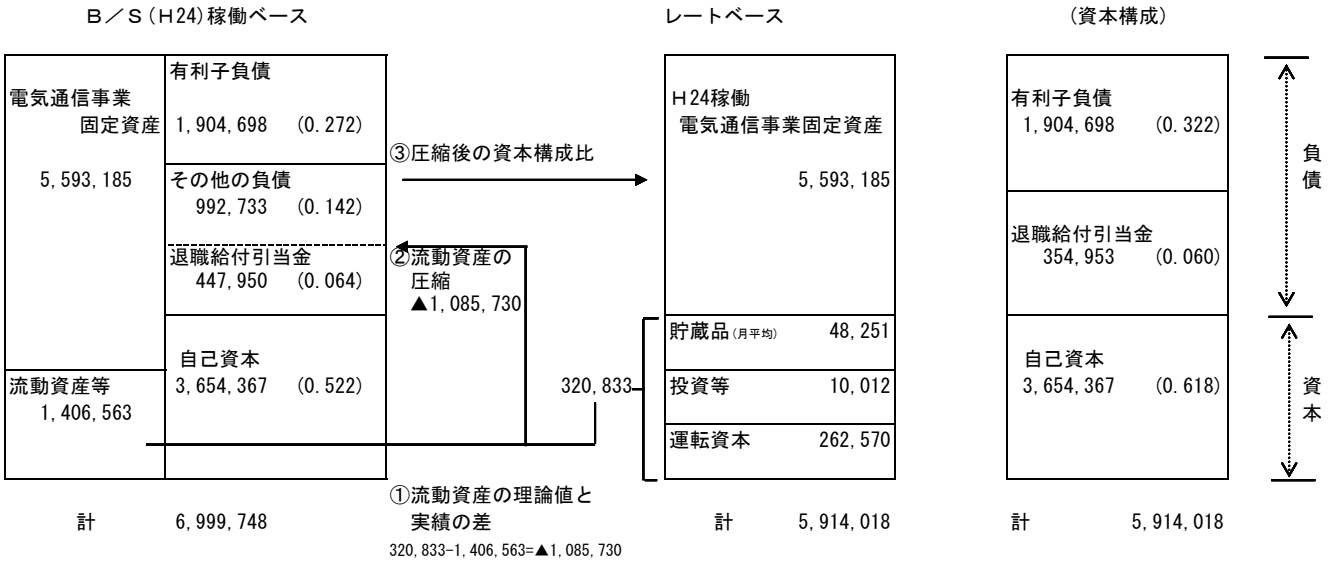

320,833-1,406,563=▲1,085,730

(2)他人資本比率

他人資本比率 = (負債 1,904,698 + 354,953) ÷ 負債資本合計 5,914,018 = **0.382**

(3)有利子負債が負債の合計に占める比率

有利子負債が負債の合計に占める比率 = 有利子負債 1,904,698 ÷ (負債の合計 1,904,698 + 354,953) = **0.843**

(4)有利子負債以外の負債が負債の合計に占める割合

有利子負債以外の負債が負債の合計に占める割合 = 1 − 有利子負債が負債の合計に占める比率 0.843 = **0.157**

(5)自己資本比率

自己資本比率 = 1 − 他人資本比率 0.382 = **0.618**

Ⅵ.他人資本利子率の算定

(1)有利子負債に対する利子率

有利子負債の額に対する他人資本費用の平成24年度実績とした。

有利子負債に対する利子率　=　1.25%

（単位：%）

区分＼年度	24
他人資本利子率	1.25

(注)借入金の平均利子率である。

(2)有利子負債以外の負債の利子相当率

国債利回りの過去5年平均とした。

有利子負債以外の負債の利子相当率　=　1.18%

（単位：%）

区分＼年度	20	21	22	23	24	平均
他人資本利子率	1.48	1.37	1.17	1.08	0.81	1.18

(注)国債(利付・10年物)の平均利回りである。

(3)他人資本利子率

他人資本利子率　=　1.25%×0.843＋1.18%×0.157＝　1.24%

(有利子負債に対する利子率×有利子負債比率+国債利回り×有利子負債以外の負債の比率)

Ⅶ. 自己資本利益率の算定

1. ＣＡＰＭ的手法による自己資本利益率

（単位：%）

区分＼年度		22	23	24	平均（注４） 3年平均
①主要企業の自己資本利益率（注１）		4.00	3.39	3.80	－
β値の適用		○	○	○	－
②ﾘｽｸﾌﾘｰﾚｰﾄ（注２）		1.17	1.08	0.81	－
①－②		2.83	2.31	2.99	－
選択される自己資本利益率	β＝ 0.6（注３）	2.87	2.47	2.60	2.65

（注1）主要企業の自己資本利益率はNEEDS（日本経済新聞デジタルメディアの総合経済データバンク）の財務データより。
抽出条件については、「日経経営指標」と同様に、全国4証券取引所（東京（マザーズを含まない）、名古屋、札幌、福岡）に今年度の9月1日現在で上場しており、7期連続で決算データの取得が可能な単体決算開示企業（金融業および外国企業を除く）の全業種平均値（単独指標）とした。
ただし、平成24年度は速報値である。

（注２）リスクフリーレートについては、指定設備全体の平均的な耐用年数に着目し、耐用年数が１０年超であることから国債１０年ものの利回りを使用した。

（注３）β値については、昨年度と同とした。

（注４）算定期間については、３年間とした。

２．主要企業の過去５年間の自己資本利益率

（単位：%）

区分＼年度	20	21	22	23	24	平均
主要企業の自己資本利益率	1.21	3.04	4.00	3.39	3.80	3.09

（注1）主要企業の自己資本利益率はNEEDS（日本経済新聞デジタルメディアの総合経済データバンク）の財務データより。
抽出条件については、「日経経営指標」と同様に、全国4証券取引所（東京（マザーズを含まない）、名古屋、札幌、福岡）に今年度の9月1日現在で上場しており、7期連続で決算データの取得が可能な単体決算開示企業（金融業および外国企業を除く）の全業種平均値（単独指標）とした。
ただし、平成24年度は速報値である。

３．料金算定に採用した自己資本利益率

上記１，２を勘案し、低い方の１のＣＡＰＭ的手法による自己資本利益率を採用する。

自己資本利益率 ＝ 2.65%

Ⅷ. 利益対応税率の算定

利益対応税としては、事業税、地方法人特別税、法人税、道府県民税、市町村民税を見込んだ。

利益対応税率 = **58.76%**

（算定方法）

1. 税引前利益に対する率の算定

①税引前利益をｙ、税額をx_nとする。

②事業税実効税率

事業税額をx_1、地方特別法人税をx_2（＝x_1 × 1.48）とする。

$x_1 = (y - (x_1 + x_2)) \times 0.029$

$= (y - (x_1 + x_1 \times 1.48)) \times 0.029$ → $x_1 = \frac{0.029}{1+0.072} \times y = \underline{0.0271y}$

③地方法人特別税実効税率

地方特別法人税をx_2とする。

$x_2 = x_1 \times 1.48$

$= 1.48 \times 0.0271y$

$= \underline{0.0401y}$

④法人税実効税率

法人税額をx_3とする。

x_3 =事業税及び地方法人特別税引後利益 × 0.255

$=(y-(0.0271y+0.0401y)) \times 0.255$

$= \underline{0.2379y}$

⑤復興特別法人税

復興特別法人税額をx_4とする。

x_4 =事業税及び地方法人特別税引後利益 × 0.255 ×0.1

$=(y-(0.0271y+0.0401y)) \times 0.0255$

$= \underline{0.0238y}$

⑥道府県民税実効税率

道府県民税額をx_5とする。

x_5 =法人税額 × 0.05

$=0.2379y \times 0.05 = \underline{0.0119y}$

⑦市町村民税実効税率

市町村民税額をx_6とする。

x_6 =法人税額 × 0.123

$=0.2379y \times 0.123 = \underline{0.0293y}$

⑧税引前利益に対する利益対応税率

利益対応税額をｘとする。

$x = x_1 + x_2 + x_3 + x_4 + x_5 + x_6$

$= \underline{0.3701y}$

2. 税引後利益に対する率の算定

税引後利益をｚ、税引前利益をｙ、税額をｘとする。

利益対応税率 = $\frac{x}{z} = \frac{0.3701y}{(1-0.3701)y} = \frac{0.3701y}{0.6299y} = 0.5876$

税引前利益 ｙ

利益対応税 ｘ = 0.3701ｙ
税引後利益 ｚ = （1-0.3701）ｙ

Ⅸ. 料金設定に使用した回線数

・TCM算定に使用した回線数

		a.	b.	c＝a×b
		H24年度稼動 契約数（※）	50Mb/s相当 パス数換算係数	パス数 （50Mb/s換算後）
	1 ～ 672 回線	821	1	821
	673 ～ 1,344 回線	24	2	48
	1,345 ～ 2,016 回線	1	3	3
	2,017 ～ 2,688 回線	0	4	0
	2,689 ～ 3,360 回線	1	5	5
	3,361 ～ 4,032 回線	0	6	0
	4,033 ～ 4,704 回線	0	7	0
	4,705 ～ 5,376 回線	0	8	0
	5,377 ～ 6,048 回線	0	9	0
	6,049 ～ 6,720 回線	0	10	0
	6,721 ～ 7,392 回線	0	11	0
	7,393 ～ 8,064 回線	0	12	0
		847	－	877

※上記の回線数の区分ごとにビル別・事業者別に集計したもの

X. 設備管理運営費比率等の算定

接続料規則第10条（第一種指定設備管理運営費の算定の特例）に基づき、接続約款料金表第1表接続料金第2網改造料の算定式に準拠して算定する際に用いる諸比率

1. 設備管理運営費比率

端末系交換機能

（単位：百万円）

区　　分		端末系交換機能	備　　考
①取得固定資産		4,116,854	設備区分別固定資産明細表より（建物・構築物・土地・建設仮勘定除く）
②指定設備管理運営費		280,436	設備区分別の費用明細表より
	(再掲)③減価償却費	83,011	設備区分別の費用明細表より
	(再掲)④固定資産除却費	12,815	設備区分別の費用明細表より
⑤指定設備管理運営費（減価償却費除く）		197,425	②－③
⑥指定設備管理運営費（減価償却費・固定資産除却費除く）		184,610	②－（③＋④）
⑦設備管理運営費比率（減価償却費除く）		0.048	⑤／①
⑧設備管理運営費比率（減価償却費・固定資産除却費除く）		0.045	⑥／①

通信料対応設備合計

（1）端末系交換設備

（単位：百万円）

区　　分		端末系交換設備	備　　考
①取得固定資産		4,116,854	設備区分別固定資産明細表より(建物･構築物･土地･建設仮勘定除く)
②指定設備管理運営費		280,436	設備区分別の費用明細表より
	(再掲)③減価償却費	83,011	設備区分別の費用明細表より
	(再掲)④固定資産除却費	12,815	設備区分別の費用明細表より

（2）端末系交換設備～中継系交換設備伝送路

（単位：百万円）

区　　分		端末系交換設備～中継系交換設備伝送路	備　　考
①取得固定資産		681,636	設備区分別固定資産明細表より(建物･構築物･土地･建設仮勘定除く)
②指定設備管理運営費		32,634	設備区分別の費用明細表より
	(再掲)③減価償却費	8,451	設備区分別の費用明細表より
	(再掲)④固定資産除却費	1,683	設備区分別の費用明細表より

（3）中継系交換設備

（単位：百万円）

区　　分		中継系交換設備	備　　考
①取得固定資産		82,624	設備区分別固定資産明細表より(建物･構築物･土地･建設仮勘定除く)
②指定設備管理運営費		6,246	設備区分別の費用明細表より
	(再掲)③減価償却費	2,063	設備区分別の費用明細表より
	(再掲)④固定資産除却費	238	設備区分別の費用明細表より

（4）＝（1）＋（2）＋（3）

（単位：百万円）

区　　分		通信料対応設備合計	備　　考
①取得固定資産		4,881,114	(1)①＋(2)①+(3)①
②指定設備管理運営費		319,316	(1)②＋(2)②+(3)②
	(再掲)③減価償却費	93,525	(1)③＋(2)③+(3)③
	(再掲)④固定資産除却費	14,736	(1)④＋(2)④+(3)④
⑤指定設備管理運営費（減価償却費除く）		225,791	②－③
⑥指定設備管理運営費（減価償却費・固定資産除却費除く）		211,055	②－（③＋④）
⑦設備管理運営費比率（減価償却費除く）		0.046	⑤／①
⑧設備管理運営費比率（減価償却費・固定資産除却費除く）		0.043	⑥／①

2. 繰延資産比率、投資等比率、貯蔵品比率

建設仮勘定及び投資等の指定設備管理部門の電気通信事業固定資産に対する割合並びに貯蔵品の電気通信事業固定資産に対する割合。

(1)指定設備管理部門の電気通信事業固定資産等の実績　(単位:百万円)

区分		首末平均残高	
指定設備管理部門の電気通信事業固定資産		4,660,346	(A)
	指定設備管理部門における建設仮勘定※1	71,660	(B)
指定設備管理部門の投資等(収益の見込まれないもの)※2		7,558	(C)

※1 繰延資産は発生していないので無しとする。

※2 投資等は、収益性の見込まれない出資金、保証金・負担金等である。

(2)電気通信事業固定資産等の実績　(単位:百万円)

区分		首末平均残高	
電気通信事業固定資産		5,593,185	(A)
	建設仮勘定	77,675	(B)
貯蔵品※		48,251	(C)

※ 貯蔵品は、現用に供されるまでの間保管されている電気通信設備用品(新品)であり、金額は月末在庫額の年平均値である。

(3)繰延資産比率

区分	比率	備考
繰延資産比率	0.0156	(1)の(B)／((A)－(B))

(4)投資等比率

区分	比率	備考
投資等比率	0.0016	(1)の(C)／((A)－(B))

(5)貯蔵品比率

区分	比率	備考
貯蔵品比率	0.0087	(2)の(C)／((A)－(B))

ＸＩ.料金設定に使用した貸倒率

（単位:百万円）

	H24	備考
①接続料の貸倒額	0	参考1.設備区分別の費用明細表より
②接続料	387,073	H24年度実績 （接続会計報告書　様式第1　第一種指定設備管理部門の受取網使用料、接続装置使用料収入、網改造料収入の合計）

貸倒率	0.00000%	①÷②

（参考1）

設備区分別の費用明細表

（平成24年度接続会計をもとに算定）

（単位：百万円）

	第一種指定設備管理部門計	一般第一種指定設備	特別第一種指定設備	端末系伝送路（電気信号の伝達に係るもの）	回線管理運営	左記以外	主配線盤（電気信号の伝送に係るもの）	端末系伝送路（光信号の伝送に係るもの）	主配線盤（光信号の伝送に係るもの）	公衆電話設備	ディジタル公衆電話設備	端末系交換設備（音声）	加入者交換機接続用伝送装置利用機能（DSM－I）	加入者交換機接続用伝送装置利用機能（TCM）	左記以外	端末系交換設備（データ）	うちルーティング伝送機能に係るもの	端末系交換設備～端末系又は中継系交換設備伝送路（音声）	端末系交換設備～端末系又は中継系交換設備伝送路（データ）	うちルーティング伝送機能に係るもの	中継系交換設備（音声）	中継系交換設備（データ）	うちルーティング伝送機能に係るもの	信号網設備	番号案内データベース	番号案内設備	手動交換設備	折返し通信路設定機能に係る設備	専用加入者線装置モジュール	うち光信号電気変換機能に係るもの	専用線ノード装置	専用加入者線装置モジュール～専用線ノード装置伝送路	専用線ノード装置～専用線ノード装置伝送路又は相互接続点伝送路	呼関連データベース	ユニバ負担金（管理）	東西交付金	網改造料	貸倒損失（管理）	うち光信号中継伝送機能に係るもの	指定設備利用部門計	指定外電気通信設備	スプリッタ（DSL）	左記以外	付加機能使用料・雑収入控除項目	サービス活動	合計
営業費	50,684	0	50,684	49,092	49,092	0	0	0	0	0	0	0	0	0	0	0	0	0	0	0	0	0	0	0	0	0	0	0	1,559	0	0	0	0	0	0	0	33	0	0	806,154	0	0	0	219,625	586,530	856,839
（再）貸倒損失	0	0	0	0	0	0	0	0	0	0	0	0	0	0	0	0	0	0	0	0	0	0	0	0	0	0	0	0	0	0	0	0	0	0	0	0	0	0	0	4,595	0	0	0	506	4,090	4,595
運用費	6,939	0	6,939	0	0	0	0	0	0	0	0	0	0	0	0	0	0	0	0	0	0	0	0	0	52	6,795	77	0	0	0	0	0	0	0	0	0	15	0	0	16,054	0	0	0	215	15,838	22,993
施設保全費	616,372	70,967	545,406	246,369	4,672	241,697	6,448	58,647	628	5,683	4,408	114,585	0	80	114,505	36,588	16,102	12,405	5,269	1,591	2,680	10,260	8,385	357	695	1,830	25	537	20,670	707	3,782	5,211	2,298	122	0	0	5,908	0	13,639	179,217	87,315	436	86,879	91,902	0	795,589
共通費	53,606	5,370	48,237	14,629	2,075	12,553	1,789	5,873	581	51	41	13,596	0	15	13,581	2,846	1,239	1,732	638	178	239	841	692	35	16	130	2	60	3,040	139	420	614	345	8	0	0	713	0	1,457	100,873	4,909	57	4,853	26,964	69,000	154,480
管理費	87,270	6,066	81,204	29,506	3,738	25,769	1,180	8,653	378	187	147	17,109	0	20	17,089	2,854	1,165	2,393	954	272	341	858	703	47	73	432	5	79	3,542	194	601	1,012	463	9	1,808	7,910	663	0	2,032	95,199	3,131	64	3,067	23,124	68,944	182,469
試験研究費	63,166	12,389	50,777	5,821	0	5,821	81	11,281	358	1	49	18,734	0	24	18,710	3,337	910	2,354	781	207	349	821	699	30	18	82	1	87	4,140	218	410	709	507	4	0	0	825	0	1,193	33,696	4,725	30	4,695	6,477	22,494	96,862
通信設備使用料	13,607	717	12,891	66	0	66	4	12	1	0	0	7,127	0	7	7,120	455	207	859	171	61	185	207	172	1,215	345	905	3	37	449	0	118	398	285	7	0	0	43	0	2,662	1,221,590	5,788	18	5,770	316	1,215,487	1,235,198
租税公課	113,892	3,960	109,932	50,237	264	49,972	976	30,638	436	142	111	13,618	0	13	13,605	1,556	613	2,759	1,739	583	151	524	436	41	15	99	1	71	2,253	119	343	3,049	494	4	0	0	675	0	10,680	22,094	5,486	36	5,450	12,729	3,879	135,987
減価償却費	516,237	68,382	447,855	120,065	8,481	111,584	3,459	132,166	4,371	514	1,419	83,071	0	59	83,011	22,515	8,002	8,451	11,879	2,695	2,063	6,794	5,892	204	90	552	6	511	34,066	1,824	2,169	6,633	1,708	28	0	0	5,121	0	20,755	204,648	91,507	393	91,114	92,544	20,596	720,884
固定資産除却費	56,149	1,771	54,378	21,571	122	21,449	587	10,131	104	222	224	12,820	0	5	12,815	1,991	1,193	1,683	548	183	238	510	443	15	17	81	1	57	1,634	51	272	1,028	221	7	0	0	416	0	3,102	32,937	22,303	17	22,286	9,205	1,428	89,086
（再）除却損	17,659	1,156	16,502	4,766	103	4,663	235	2,752	35	120	142	4,655	0	2	4,652	1,228	763	430	171	54	84	325	287	6	11	47	0	21	841	25	175	224	87	6	0	0	144	0	711	22,364	17,571	7	17,564	3,695	1,098	40,022
合計	1,577,924	169,621	1,408,303	537,356	68,445	468,910	14,523	257,401	6,857	6,801	6,398	280,660	0	225	280,436	72,142	29,431	32,634	21,979	5,770	6,246	20,817	17,423	1,944	1,319	10,907	120	1,438	71,354	3,252	8,115	18,654	6,321	188	1,808	7,910	14,411	0	55,522	2,712,462	225,165	1,049	224,115	483,100	2,004,197	4,290,387

設備区分別の費用明細表

（参考1-別表①）

（【再掲】営業費用）

（単位：百万円）

	第一種指定設備管理部門計	一般第一種指定設備	特別第一種指定設備	端末系伝送路（電気信号の伝達に係るもの）	回線管理運営	左記以外	主配線盤（電気信号の伝送に係るもの）	端末系伝送路（光信号の伝送に係るもの）	主配線盤（光信号の伝送に係るもの）	公衆電話設備	ディジタル公衆電話設備	端末系交換設備（音声）	加入者交換機接続用伝送装置利用機能（ADSM－IDF接続）	加入者交換機接続用伝送装置利用機能（TCM）	左記以外	端末系交換設備（データ）	うちルーティング伝送機能に係るもの	端末系交換設備又は中継系交換設備伝送路（音声）	端末系交換設備又は中継系交換設備伝送路（データ）	うちルーティング伝送機能に係るもの	中継系交換設備（音声）	中継系交換設備（データ）	うちルーティング伝送機能に係るもの	信号網設備	番号案内データベース	番号案内設備	手動交換設備	折返し通信路設定機能に係る設備	専用加入者線装置モジュール	うち光信号電気変換機能に係るもの	専用線ノード装置	専用加入者線装置モジュール－専用線ノード装置伝送路	専用線ノード装置－専用線ノード装置伝送路又は相互接続点伝送路	呼関連データベース	ユニバ負担金（管理）	東西交付金	網改造費	貸倒損失（管理）	うち光信号中継伝送機能に係るもの	指定設備利用部門計	指定外電気通信設備	スプリッタ（ADSL）	左記以外	付加機能使用料・雑収入控除項目	サービス活動	合計
営業費	50,684	0	50,684	49,092	49,092	0	0	0	0	0	0	0	0	0	0	0	0	0	0	0	0	0	0	0	0	0	0	1,559	0	0	0	0	0	0	0	33	0	0	805,054	0	0	0	219,625	585,429	855,738
（再）貸倒損失	0	0	0	0	0	0	0	0	0	0	0	0	0	0	0	0	0	0	0	0	0	0	0	0	0	0	0	0	0	0	0	0	0	0	0	0	0	0	3,495	0	0	0	506	2,989	3,495
運用費	6,939	0	6,939	0	0	0	0	0	0	0	0	0	0	0	0	0	0	0	0	0	0	0	0	0	52	6,795	77	0	0	0	0	0	0	0	0	15	0	0	16,054	0	0	0	215	15,838	22,993
施設保全費	612,552	70,817	541,735	244,435	4,670	239,765	6,436	57,741	626	5,683	4,408	114,176	0	80	114,096	36,541	16,085	12,318	5,198	1,569	2,673	10,251	8,378	356	694	1,827	25	535	20,634	706	3,775	5,090	2,286	122	0	0	5,906	0	13,192	179,117	87,215	435	86,780	91,902	0	791,669
共通費	53,553	5,364	48,189	14,623	2,075	12,548	1,785	5,870	580	51	41	13,577	0	15	13,562	2,843	1,238	1,730	637	178	239	840	691	35	16	130	2	60	3,035	139	419	613	345	8	0	0	713	0	1,455	100,865	4,907	56	4,851	26,964	68,995	154,418
管理費	87,270	6,066	81,204	29,506	3,738	25,769	1,180	8,653	378	187	147	17,109	0	20	17,089	2,854	1,165	2,393	954	272	341	858	703	47	73	432	5	79	3,542	194	601	1,012	463	9	1,808	7,910	663	0	2,032	95,259	3,131	64	3,067	23,124	69,004	182,529
試験研究費	63,166	12,389	50,777	5,821	0	5,821	81	11,281	358	1	49	18,734	0	24	18,710	3,337	910	2,354	781	207	349	821	699	30	18	82	1	87	4,140	218	410	709	507	4	0	0	825	0	1,193	33,696	4,725	30	4,695	6,477	22,494	96,862
通信設備使用料	13,607	717	12,891	66	0	66	4	12	1	0	0	7,127	0	7	7,120	455	207	859	171	61	185	207	172	1,215	345	905	3	37	449	0	118	398	285	7	0	0	43	0	2,662	1,221,590	5,788	18	5,770	316	1,215,487	1,235,198
租税公課	113,892	3,960	109,932	50,237	264	49,972	976	30,638	436	142	111	13,618	0	13	13,605	1,556	613	2,759	1,739	583	151	524	436	41	15	99	1	71	2,253	119	343	3,049	494	4	0	0	675	0	10,680	22,094	5,486	36	5,450	12,729	3,879	135,987
減価償却費	515,279	68,194	447,084	120,039	8,480	111,559	3,441	132,156	4,356	514	1,419	82,776	0	59	82,717	22,419	7,972	8,417	11,844	2,686	2,061	6,784	5,884	202	89	550	6	510	33,875	1,812	2,157	6,619	1,701	28	0	0	5,121	0	20,727	204,549	91,423	390	91,032	92,544	20,583	719,828
固定資産除却費	54,442	1,751	52,691	20,643	122	20,521	580	9,879	100	222	224	12,543	0	5	12,538	1,982	1,189	1,609	515	173	238	509	442	15	17	80	1	55	1,607	49	271	967	213	7	0	0	414	0	2,872	32,898	22,266	17	22,249	9,205	1,426	87,339
（再）除却損	16,969	1,150	15,819	4,373	103	4,270	232	2,614	34	120	142	4,566	0	2	4,564	1,226	762	416	158	50	84	324	287	6	11	47	0	20	835	25	174	203	84	6	0	0	144	0	635	22,350	17,558	7	17,551	3,695	1,097	39,319
合計	1,571,385	169,258	1,402,127	534,462	68,442	466,020	14,482	256,230	6,836	6,801	6,398	279,661	0	224	279,437	71,986	29,378	32,439	21,839	5,729	6,236	20,795	17,406	1,940	1,318	10,900	120	1,433	71,094	3,237	8,094	18,457	6,294	188	1,808	7,910	14,407	0	54,814	2,711,175	224,940	1,045	223,895	483,100	2,003,135	4,282,560

設備区分別の費用明細表

（参考1-別表②）

（【再掲】災害特別損失）

（単位：百万円）

	第一種指定設備管理部門計	一般第一種指定設備	特別第一種指定設備	端末系伝送路（電気信号の伝達に係るもの）	回線管理運営	左記以外	主配線盤（電気信号の伝送に係るもの）	端末系伝送路（光信号の伝送に係るもの）	主配線盤（光信号の伝送に係るもの）	公衆電話設備	ディジタル公衆電話設備	端末系交換設備（音声）	加入者交換機接続用伝送装置利用機能（ＡＤＳＭ－ＩＰ機～加入者交換機接続用伝送装置利用機能）	加入者交換機接続用伝送装置利用機能（ＴＣＭ）	左記以外	端末系交換設備（データ）	うちルーティング伝送機能に係るもの	端末系交換設備又は中継系交換設備伝送路（音声）	端末系交換設備又は中継系交換設備伝送路（データ）	うちルーティング伝送機能に係るもの	中継系交換設備（音声）	中継系交換設備（データ）	うちルーティング伝送機能に係るもの	信号網設備	番号案内データベース	番号案内設備	手動交換設備	折返し通信路設定機能に係る設備	専用加入者線装置モジュール	うち光信号電気変換機能に係るもの	専用線ノード装置	専用加入者線装置モジュール～専用線ノード装置伝送路	専用線ノード装置～専用線ノード装置伝送路又は相互接続点伝送路	呼関連データベース	ユニバ負担金（管理）	東西交付金	網改造料	貸倒損失（管理）	うち光信号中継伝送機能に係るもの	指定設備利用部門計	指定外電気通信設備	スプリッタ（ＡＤＳＬ）	左記以外	付加機能使用料・雑収入控除項目	サービス活動	合計
営業費	0	0	0	0	0	0	0	0	0	0	0	0	0	0	0	0	0	0	0	0	0	0	0	0	0	0	0	0	0	0	0	0	0	0	0	0	0	0	1,101	0	0	0	0	1,101	1,101
（再）貸倒損失	0	0	0	0	0	0	0	0	0	0	0	0	0	0	0	0	0	0	0	0	0	0	0	0	0	0	0	0	0	0	0	0	0	0	0	0	0	0	1,101	0	0	0	0	1,101	1,101
運用費	0	0	0	0	0	0	0	0	0	0	0	0	0	0	0	0	0	0	0	0	0	0	0	0	0	0	0	0	0	0	0	0	0	0	0	0	0	0	0	0	0	0	0	0	0
施設保全費	3,820	150	3,670	1,934	2	1,932	12	906	1	0	0	409	0	0	409	47	18	86	72	22	7	9	7	1	1	4	0	2	36	2	7	121	12	0	0	0	2	0	448	100	100	1	99	0	0	3,921
共通費	53	6	48	6	0	5	4	2	2	0	0	19	0	0	19	3	1	2	1	0	0	1	1	0	0	0	0	0	5	0	1	1	0	0	0	0	0	0	2	8	3	0	2	0	6	62
管理費	0	0	0	0	0	0	0	0	0	0	0	0	0	0	0	0	0	0	0	0	0	0	0	0	0	0	0	0	0	0	0	0	0	0	0	0	0	0	0	▲60	0	0	0	0	▲60	▲60
試験研究費	0	0	0	0	0	0	0	0	0	0	0	0	0	0	0	0	0	0	0	0	0	0	0	0	0	0	0	0	0	0	0	0	0	0	0	0	0	0	0	0	0	0	0	0	0	0
通信設備使用料	0	0	0	0	0	0	0	0	0	0	0	0	0	0	0	0	0	0	0	0	0	0	0	0	0	0	0	0	0	0	0	0	0	0	0	0	0	0	0	0	0	0	0	0	0	0
租税公課	0	0	0	0	0	0	0	0	0	0	0	0	0	0	0	0	0	0	0	0	0	0	0	0	0	0	0	0	0	0	0	0	0	0	0	0	0	0	0	0	0	0	0	0	0	0
減価償却費	958	187	771	26	1	25	18	10	15	0	0	295	0	0	295	97	30	34	35	9	3	10	8	1	0	2	0	1	191	11	12	14	6	0	0	0	1	0	27	98	85	3	82	0	13	1,056
固定資産除却費	1,707	20	1,687	928	0	928	8	253	4	0	0	277	0	0	277	9	3	73	33	10	0	1	1	0	0	1	0	2	27	1	1	61	8	0	0	0	1	0	231	39	37	1	36	0	2	1,747
（再）除却損	689	6	683	393	0	393	2	138	1	0	0	88	0	0	88	2	1	14	13	4	0	0	0	0	0	0	0	0	6	0	0	21	3	0	0	0	0	0	76	14	13	0	13	0	0	703
合計	6,539	363	6,176	2,894	4	2,890	41	1,171	22	0	0	1,000	0	1	999	156	53	196	140	41	10	22	17	3	2	7	0	5	259	15	21	197	27	0	0	0	4	0	708	1,287	225	5	220	0	1,062	7,826

（参考２）

設 備 区 分 別 固 定 資 産 明 細 表

（平成24年度接続会計をもとに算定）

（単位：百万円）

設備区分等 / 固定資産の項目		第一種指定設備管理部門計	一般第一種指定設備	特別第一種指定設備	端末系伝送路（電気信号の伝達に係るもの）	回線管理運営	左記以外	主配線盤（電気信号の伝送に係るもの）	端末系伝送路（光信号の伝送に係るもの）	主配線盤（光信号の伝送に係るもの）	公衆電話設備	ディジタル公衆電話設備	端末系交換設備（音声）	加入者交換機接続用伝送装置利用機能（ＤＳＭ－１）	加入者交換機接続用伝送装置利用機能（ＴＣＭ）	左記以外	端末系交換設備（データ）	うちルーティング伝送機能に係るもの	端末系交換設備～端末系又は中継系交換設備伝送路（音声）	端末系交換設備～端末系又は中継系交換設備伝送路（データ）	うちルーティング伝送機能に係るもの	中継系交換設備（音声）	中継系交換設備（データ）	うちルーティング伝送機能に係るもの	信号網設備	番号案内データベース	番号案内設備	手動交換設備	折返し通信路設定機能に係る設備	専用加入者線装置モジュール	うち光信号電気変換機能に係るもの	専用線ノード装置	専用加入者線装置モジュール～専用線ノード装置伝送路	専用線ノード装置～専用線ノード装置伝送路又は相互接続点伝送路	呼関連データベース	ユニバ負担金（管理）	東西交付金	網改造料	貸倒損失（管理）	うち光信号中継伝送機能に係るもの	指定設備利用部門計	指定外電気通信設備	スプリッタ（ＤＳＬ）	左記以外	付加機能使用料・雑収入控除項目	サービス活動	合計
機械設備	公衆電話機械設備	取得価額	65,472	0	65,472	0	0	0	0	0	0	37,783	27,689	0	0	0	0	0	0	0	0	0	0	0	0	0	0	0	0	0	0	0	0	0	0	0	0	0	0	0	0	0	0	0	0	0	0	0	65,472
		減価償却累計額	57,581	0	57,581	0	0	0	0	0	0	34,410	23,171	0	0	0	0	0	0	0	0	0	0	0	0	0	0	0	0	0	0	0	0	0	0	0	0	0	0	0	0	0	0	0	0	0	0	0	57,581
		正味価額	7,891	0	7,891	0	0	0	0	0	0	3,373	4,518	0	0	0	0	0	0	0	0	0	0	0	0	0	0	0	0	0	0	0	0	0	0	0	0	0	0	0	0	0	0	0	0	0	0	0	7,891
	市内電話機械設備	取得価額	2,304,327	50,039	2,254,289	39,268	0	39,268	116,931	601	57,524	100	74	1,981,689	0	0	1,981,689	516	55	17	8	2	3	18	15	0	0	0	0	6,473	45,697	1	3	11	3	0	0	0	5,352	0	0	15,926	15,926	0	15,925	0	0	2,320,253
		減価償却累計額	2,113,226	42,278	2,070,948	33,251	0	33,251	108,875	531	46,957	89	65	1,832,296	0	0	1,832,295	435	47	15	7	2	3	16	14	0	0	0	0	5,466	38,242	1	3	10	3	0	0	0	4,684	0	0	14,788	14,788	0	14,788	0	0	2,128,014
		正味価額	191,101	7,761	183,340	6,017	0	6,017	8,056	70	10,567	11	8	149,394	0	0	149,394	81	8	2	1	0	0	2	2	0	0	0	0	1,007	7,455	0	0	1	0	0	0	0	667	0	0	1,138	1,138	0	1,138	0	0	192,239
	市外電話機械設備	取得価額	78,789	0	78,789	0	0	0	0	0	0	0	0	0	0	0	0	0	0	0	0	0	69,611	0	0	4,166	0	3,273	63	0	0	0	0	0	0	1,676	0	0	0	0	0	1,346	1,346	0	1,346	0	0	80,135
		減価償却累計額	73,330	0	73,330	0	0	0	0	0	0	0	0	0	0	0	0	0	0	0	0	0	64,792	0	0	3,939	0	2,962	56	0	0	0	0	0	0	1,580	0	0	0	0	0	1,258	1,258	0	1,258	0	0	74,588
		正味価額	5,459	0	5,459	0	0	0	0	0	0	0	0	0	0	0	0	0	0	0	0	0	4,818	0	0	227	0	311	6	0	0	0	0	0	0	97	0	0	0	0	0	89	89	0	89	0	0	5,548
	電信機械設備	取得価額	4,621	0	4,621	0	0	0	0	0	0	0	0	0	0	0	0	0	0	0	0	0	0	0	0	0	0	0	0	0	4,621	0	0	0	0	0	0	0	0	0	0	1,069	1,069	0	1,069	0	0	5,690
		減価償却累計額	4,386	0	4,386	0	0	0	0	0	0	0	0	0	0	0	0	0	0	0	0	0	0	0	0	0	0	0	0	0	4,386	0	0	0	0	0	0	0	0	0	0	1,016	1,016	0	1,016	0	0	5,402
		正味価額	235	0	235	0	0	0	0	0	0	0	0	0	0	0	0	0	0	0	0	0	0	0	0	0	0	0	0	0	235	0	0	0	0	0	0	0	0	0	0	53	53	0	53	0	0	288
	電報機械設備	取得価額	0	0	0	0	0	0	0	0	0	0	0	0	0	0	0	0	0	0	0	0	0	0	0	0	0	0	0	0	0	0	0	0	0	0	0	0	0	0	0	2,986	2,986	0	2,986	0	0	2,986
		減価償却累計額	0	0	0	0	0	0	0	0	0	0	0	0	0	0	0	0	0	0	0	0	0	0	0	0	0	0	0	0	0	0	0	0	0	0	0	0	0	0	0	2,188	2,188	0	2,188	0	0	2,188
		正味価額	0	0	0	0	0	0	0	0	0	0	0	0	0	0	0	0	0	0	0	0	0	0	0	0	0	0	0	0	0	0	0	0	0	0	0	0	0	0	0	798	798	0	798	0	0	798
	DDX機械設備	取得価額	2,907	0	2,907	0	0	0	0	0	0	0	0	0	0	0	0	0	0	0	0	0	0	0	0	0	0	0	0	0	2,907	0	0	0	0	0	0	0	0	0	0	0	0	0	0	0	0	0	2,907
		減価償却累計額	2,762	0	2,762	0	0	0	0	0	0	0	0	0	0	0	0	0	0	0	0	0	0	0	0	0	0	0	0	0	2,762	0	0	0	0	0	0	0	0	0	0	0	0	0	0	0	0	0	2,762
		正味価額	145	0	145	0	0	0	0	0	0	0	0	0	0	0	0	0	0	0	0	0	0	0	0	0	0	0	0	0	145	0	0	0	0	0	0	0	0	0	0	0	0	0	0	0	0	0	145
	画像機械設備	取得価額	0	0	0	0	0	0	0	0	0	0	0	0	0	0	0	0	0	0	0	0	0	0	0	0	0	0	0	0	0	0	0	0	0	0	0	0	0	0	0	0	0	0	0	0	0	0	0
		減価償却累計額	0	0	0	0	0	0	0	0	0	0	0	0	0	0	0	0	0	0	0	0	0	0	0	0	0	0	0	0	0	0	0	0	0	0	0	0	0	0	0	0	0	0	0	0	0	0	0
		正味価額	0	0	0	0	0	0	0	0	0	0	0	0	0	0	0	0	0	0	0	0	0	0	0	0	0	0	0	0	0	0	0	0	0	0	0	0	0	0	0	0	0	0	0	0	0	0	0
	OCN機械設備	取得価額	826	0	826	0	0	0	0	0	0	0	0	0	0	0	0	0	0	0	0	0	0	0	0	0	0	0	0	0	826	0	0	0	0	0	0	0	0	0	0	0	0	0	0	0	0	0	826
		減価償却累計額	764	0	764	0	0	0	0	0	0	0	0	0	0	0	0	0	0	0	0	0	0	0	0	0	0	0	0	0	764	0	0	0	0	0	0	0	0	0	0	0	0	0	0	0	0	0	764
		正味価額	62	0	62	0	0	0	0	0	0	0	0	0	0	0	0	0	0	0	0	0	0	0	0	0	0	0	0	0	62	0	0	0	0	0	0	0	0	0	0	0	0	0	0	0	0	0	62
	伝送機械設備	取得価額	3,134,088	339,304	2,794,783	15,975	0	15,975	0	0	0	0	0	886,191	0	4,339	881,852	324,856	156,172	343,630	112,806	29,700	910	137,020	112,980	3,399	3,200	19,340	152	6,204	589,345	33,140	182,434	93,415	72,457	109	0	0	3,341	0	47,957	728,018	728,018	13,827	714,191	0	0	3,862,106
		減価償却累計額	2,737,423	182,653	2,554,770	14,568	0	14,568	0	0	0	0	0	849,886	0	4,273	845,613	280,258	143,475	335,793	86,039	23,920	844	120,833	98,766	3,054	3,029	18,327	144	6,012	501,797	29,126	171,798	87,946	71,117	99	0	0	3,228	0	41,555	520,980	520,980	13,235	507,745	0	0	3,258,403
		正味価額	396,664	156,651	240,013	1,407	0	1,407	0	0	0	0	0	36,306	0	66	36,240	44,598	12,697	7,837	26,767	5,780	67	16,187	14,214	346	170	1,013	8	191	87,548	4,015	10,636	5,470	1,340	10	0	0	113	0	6,402	207,038	207,038	592	206,446	0	0	603,703
	無線機械設備	取得価額	57,708	0	57,708	4,771	0	4,771	0	0	0	0	0	24,494	0	0	24,494	0	0	16,205	2,362	898	0	0	0	0	3	93	1	326	0	0	0	3,315	5,972	0	0	0	166	0	0	6,817	6,817	0	6,817	0	0	64,525
		減価償却累計額	52,042	0	52,042	4,282	0	4,282	0	0	0	0	0	22,275	0	0	22,275	0	0	14,650	2,122	804	0	0	0	0	3	85	1	297	0	0	0	2,999	5,177	0	0	0	151	0	0	5,930	5,930	0	5,930	0	0	57,972
		正味価額	5,666	0	5,666	489	0	489	0	0	0	0	0	2,219	0	0	2,219	0	0	1,554	240	94	0	0	0	0	0	8	0	29	0	0	0	316	795	0	0	0	15	0	0	887	887	0	887	0	0	6,553
	電力設備	取得価額	805,944	104,913	701,030	12,707	0	12,707	670	2,103	213	0	0	373,818	0	568	373,249	72,943	34,451	45,098	14,730	3,816	5,613	31,025	26,087	1,044	518	2,390	21	1,705	96,183	4,486	16,781	12,445	9,602	245	0	0	1,176	0	83	52,270	52,270	2,446	49,824	0	0	858,214
		減価償却累計額	661,407	85,692	575,715	10,473	0	10,473	552	1,722	179	0	0	307,626	0	462	307,164	59,322	28,017	36,972	12,062	3,146	4,580	25,679	21,609	852	425	1,958	17	1,404	78,874	3,617	13,810	10,167	7,877	198	0	0	967	0	67	42,943	42,943	2,007	40,936	0	0	704,350
		正味価額	144,537	19,222	125,315	2,234	0	2,234	118	382	34	0	0	66,192	0	107	66,085	13,621	6,434	8,126	2,667	670	1,033	5,346	4,478	192	93	432	4	301	17,309	868	2,971	2,279	1,725	47	0	0	209	0	15	9,327	9,327	439	8,888	0	0	153,864
	電話番号案内設備	取得価額	3,294	0	3,294	0	0	0	0	0	0	0	0	0	0	0	0	0	0	0	0	0	0	0	0	0	1,114	2,166	14	0	0	0	0	0	0	0	0	0	0	0	0	0	0	0	0	0	0	3,294
		減価償却累計額	3,109	0	3,109	0	0	0	0	0	0	0	0	0	0	0	0	0	0	0	0	0	0	0	0	0	1,047	2,048	13	0	0	0	0	0	0	0	0	0	0	0	0	0	0	0	0	0	0	3,109
		正味価額	185	0	185	0	0	0	0	0	0	0	0	0	0	0	0	0	0	0	0	0	0	0	0	0	67	118	1	0	0	0	0	0	0	0	0	0	0	0	0	0	0	0	0	0	0	0	185
	総合監視システム	取得価額	9,046	767	8,279	1,031	0	1,031	419	476	6	0	0	3,045	0	4	3,041	1,512	814	375	171	49	88	378	330	7	1	12	0	13	352	33	79	233	72	0	0	0	9	0	617	913	913	5	908	0	0	9,959
		減価償却累計額	7,842	662	7,179	877	0	877	391	400	5	0	0	2,670	0	3	2,667	1,273	687	328	150	43	75	332	289	6	1	10	0	11	306	28	68	206	64	0	0	0	8	0	541	824	824	4	819	0	0	8,665
		正味価額	1,204	105	1,100	154	0	154	28	76	1	0	0	375	0	1	374	239	127	47	21	6	13	47	41	1	0	2	0	2	46	5	11	28	9	0	0	0	1	0	76	89	89	1	89	0	0	1,294
空中線設備		取得価額	55,826	0	55,826	216	0	216	0	0	0	0	0	27,807	0	0	27,807	0	0	16,796	2,296	710	0	0	0	0	3	106	2	346	0	0	0	3,982	4,095	0	0	0	178	0	0	3,914	3,914	0	3,914	0	0	59,740
		減価償却累計額	44,759	0	44,759	161	0	161	0	0	0	0	0	22,338	0	0	22,338	0	0	13,474	1,824	559	0	0	0	0	3	85	1	277	0	0	0	3,202	3,251	0	0	0	142	0	0	3,137	3,137	0	3,137	0	0	47,896
		正味価額	11,067	0	11,067	55	0	55	0	0	0	0	0	5,469	0	0	5,469	0	0	3,321	472	151	0	0	0	0	1	21	0	68	0	0	0	780	844	0	0	0	35	0	0	776	776	0	776	0	0	11,844
通信衛星設備		取得価額	0	0	0	0	0	0	0	0	0	0	0	0	0	0	0	0	0	0	0	0	0	0	0	0	0	0	0	0	0	0	0	0	0	0	0	0	0	0	0	0	0	0	0	0	0	0	0
		減価償却累計額	0	0	0	0	0	0	0	0	0	0	0	0	0	0	0	0	0	0	0	0	0	0	0	0	0	0	0	0	0	0	0	0	0	0	0	0	0	0	0	0	0	0	0	0	0	0	0
		正味価額	0	0	0	0	0	0	0	0	0	0	0	0	0	0	0	0	0	0	0	0	0	0	0	0	0	0	0	0	0	0	0	0	0	0	0	0	0	0	0	0	0	0	0	0	0	0	0

（参考２）

設備区分別固定資産明細表

（平成24年度接続会計をもとに算定）

（単位：百万円）

設備区分等 / 固定資産の項目		第一種指定設備管理部門計	一般第一種指定設備	特別第一種指定設備	端末系伝送路（電気信号の伝達に係るもの）	回線管理運営	左記以外	主配線盤（電気信号の伝送に係るもの）	端末系伝送路（光信号の伝送に係るもの）	主配線盤（光信号の伝送に係るもの）	公衆電話設備	ディジタル公衆電話設備	端末系交換設備（音声）	ＩＤＳＮ－ＩＳＤＮ加入者交換機接続用伝送装置利用機能	ＩＰ－ＩＳＤＮ加入者交換機接続用伝送装置利用機能	左記以外	端末系交換設備（データ）	うちルーティング伝送機能に係るもの	端末－端末系交換設備又は中継系交換設備伝送路（音声）	端末－端末系交換又は中継系交換設備伝送路（データ）	うちルーティング伝送機能に係るもの	中継系交換設備（音声）	中継系交換設備（データ）	うちルーティング伝送機能に係るもの	信号網設備	番号案内データベース	番号案内設備	手動交換設備	折返し通信路設定機能に係る設備	専用加入者線装置モジュール	うち光信号電気変換機能に係るもの	専用線ノード装置	専用加入者線装置モジュール～専用線ノード装置伝送路	専用線ノード装置装置伝送路又は相互接続点伝送路	呼関連データベース	ユニバ負担金（管理）	東西交付金	網改造料	貸倒損失（管理）	うち光信号中継伝送機能に係るもの	指定設備利用部門計	指定外電気通信設備	スプリッタ（ＯＳＬ）	左記以外	付加機能使用料・雑収入控除項目	サービス活動	合計
端末設備	取得価額	0	0	0	0	0	0	0	0	0	0	0	0	0	0	0	0	0	0	0	0	0	0	0	0	0	0	0	0	0	0	0	0	0	0	0	0	0	412,363	412,363	0	412,363	0	0	412,363
	減価償却累計額	0	0	0	0	0	0	0	0	0	0	0	0	0	0	0	0	0	0	0	0	0	0	0	0	0	0	0	0	0	0	0	0	0	0	0	0	0	332,790	332,790	0	332,790	0	0	332,790
	正味価額	0	0	0	0	0	0	0	0	0	0	0	0	0	0	0	0	0	0	0	0	0	0	0	0	0	0	0	0	0	0	0	0	0	0	0	0	0	79,573	79,573	0	79,573	0	0	79,573
線路設備 市内線路設備	取得価額	8,037,979	17,137	8,020,842	4,879,192	0	4,879,192	0	2,609,940	0	0	0	228,138	0	0	228,138	0	0	85,755	67,344	23,769	0	0	0	881	13	470	7	1,709	0	0	0	134,165	11,985	16	0	0	1,226	0	452,471	117,001	117,001	0	117,001	0	0	8,154,980
	減価償却累計額	6,321,432	16,168	6,305,265	4,150,796	0	4,150,796	0	1,654,029	0	0	0	214,538	0	0	214,538	0	0	80,504	63,518	22,424	0	0	0	832	12	441	7	1,604	0	0	0	126,523	11,294	15	0	0	1,152	0	426,149	89,435	89,435	0	89,435	0	0	6,410,867
	正味価額	1,716,547	970	1,715,577	728,396	0	728,396	0	955,911	0	0	0	13,600	0	0	13,600	0	0	5,251	3,826	1,345	0	0	0	49	1	29	0	105	0	0	0	7,642	691	1	0	0	74	0	26,322	27,566	27,566	0	27,566	0	0	1,744,113
線路設備 市外線路設備	取得価額	118,936	4,128	114,808	0	0	0	0	0	0	0	0	47,295	0	0	47,295	0	0	15,960	16,553	5,743	0	0	0	205	2	83	1	312	0	0	0	31,409	2,740	4	0	0	245	0	110,026	14,935	14,935	0	14,935	0	0	133,871
	減価償却累計額	112,751	3,918	108,833	0	0	0	0	0	0	0	0	44,801	0	0	44,801	0	0	15,103	15,701	5,454	0	0	0	195	2	78	1	295	0	0	0	29,819	2,602	4	0	0	232	0	104,344	14,153	14,153	0	14,153	0	0	126,904
	正味価額	6,185	210	5,975	0	0	0	0	0	0	0	0	2,494	0	0	2,494	0	0	857	852	290	0	0	0	10	0	5	0	17	0	0	0	1,591	138	0	0	0	13	0	5,681	782	782	0	782	0	0	6,967
土木設備	取得価額	5,824,207	31,283	5,792,923	3,311,517	0	3,311,517	0	1,572,106	0	0	0	380,602	0	0	380,602	0	0	134,594	123,760	43,726	0	0	0	1,626	20	715	11	2,662	0	0	0	241,846	21,428	29	0	0	2,007	0	858,309	118,429	118,429	0	118,429	0	0	5,942,636
	減価償却累計額	4,659,055	25,214	4,633,841	2,648,779	0	2,648,779	0	1,252,459	0	0	0	306,667	0	0	306,667	0	0	108,435	99,739	35,222	0	0	0	1,309	16	577	9	2,143	0	0	0	194,813	17,255	23	0	0	1,617	0	691,465	95,382	95,382	0	95,382	0	0	4,754,438
	正味価額	1,165,151	6,069	1,159,083	662,739	0	662,739	0	319,647	0	0	0	73,935	0	0	73,935	0	0	26,159	24,021	8,504	0	0	0	317	4	139	2	518	0	0	0	47,033	4,172	6	0	0	390	0	166,824	23,047	23,047	0	23,047	0	0	1,188,198
海底線設備	取得価額	37,686	1,139	36,547	4,429	0	4,429	0	1,756	0	0	0	11,776	0	0	11,776	0	0	3,622	4,540	1,718	0	0	0	74	1	17	0	75	0	0	0	9,374	818	1	0	0	62	0	31,410	4,698	4,698	0	4,698	0	0	42,384
	減価償却累計額	34,114	1,020	33,094	4,184	0	4,184	0	1,589	0	0	0	10,568	0	0	10,568	0	0	3,251	4,068	1,552	0	0	0	68	1	16	0	67	0	0	0	8,484	741	1	0	0	56	0	28,258	4,299	4,299	0	4,299	0	0	38,412
	正味価額	3,572	119	3,453	245	0	245	0	168	0	0	0	1,208	0	0	1,208	0	0	371	472	166	0	0	0	6	0	2	0	7	0	0	0	890	78	0	0	0	6	0	3,152	399	399	0	399	0	0	3,971
建物	取得価額	1,799,519	163,716	1,635,803	199,318	15,201	184,116	121,653	74,852	40,762	392	284	683,125	0	1,014	682,110	109,536	52,161	91,526	30,773	8,561	9,781	35,983	30,186	1,497	881	5,365	56	3,052	156,368	7,593	20,999	27,940	19,324	276	0	0	2,062	0	188,737	377,111	97,512	2,998	94,514	0	279,598	2,176,630
	減価償却累計額	1,285,345	116,651	1,168,694	141,536	10,700	130,836	87,145	53,205	28,778	278	201	489,062	0	720	488,342	77,971	37,161	65,649	22,038	6,165	6,984	25,879	21,726	1,070	629	3,803	40	2,191	111,746	5,352	14,979	19,972	13,865	197	0	0	1,480	0	135,244	252,555	69,906	2,143	67,763	0	182,649	1,537,900
	正味価額	514,174	47,065	467,108	57,782	4,501	53,281	34,508	21,647	11,984	114	83	194,063	0	294	193,769	31,565	14,999	25,877	8,735	2,396	2,797	10,104	8,460	427	252	1,562	16	862	44,622	2,241	6,020	7,969	5,459	80	0	0	583	0	53,493	124,556	27,607	855	26,751	0	96,949	638,729
構築物	取得価額	139,817	12,554	127,264	15,511	1,124	14,387	9,822	5,903	3,188	32	23	52,967	0	76	52,891	8,402	4,013	7,070	2,374	672	748	2,860	2,405	116	68	406	4	237	12,086	559	1,620	2,151	1,494	22	0	0	160	0	14,587	27,064	7,663	232	7,430	0	19,401	166,882
	減価償却累計額	115,136	10,308	104,828	12,772	922	11,850	8,097	4,851	2,593	26	19	43,672	0	63	43,610	6,897	3,299	5,840	1,958	557	615	2,371	1,995	95	56	333	3	196	9,945	453	1,332	1,771	1,235	18	0	0	132	0	12,040	22,226	6,333	191	6,142	0	15,893	137,363
	正味価額	24,681	2,246	22,435	2,739	202	2,538	1,725	1,052	595	5	4	9,295	0	14	9,281	1,505	714	1,230	416	114	133	489	410	20	12	73	1	41	2,141	106	288	380	259	4	0	0	28	0	2,548	4,838	1,329	41	1,288	0	3,508	29,519
機械及び装置	取得価額	17,159	1,171	15,987	6,772	429	6,342	150	2,680	43	33	26	3,222	0	4	3,217	694	319	505	242	72	69	215	178	9	7	43	1	16	695	33	145	312	95	3	0	0	11	0	1,162	7,281	1,074	15	1,060	0	6,207	24,440
	減価償却累計額	13,025	956	12,069	5,149	372	4,776	119	1,914	32	26	19	2,458	0	3	2,455	565	262	378	178	54	53	177	146	7	5	34	0	12	533	23	105	225	72	2	0	0	8	0	878	6,060	795	11	784	0	5,266	19,086
	正味価額	4,133	216	3,918	1,624	57	1,566	31	766	11	8	6	764	0	1	763	129	58	127	64	18	17	39	31	2	2	10	0	4	162	10	39	87	24	0	0	0	3	0	284	1,221	280	3	276	0	941	5,354
車両及び船舶	取得価額	2,375	375	2,000	710	16	693	11	135	2	25	18	373	0	0	373	304	153	84	34	11	8	85	71	1	2	5	0	2	156	3	7	22	12	0	0	0	1	0	160	131	131	4	127	0	0	2,506
	減価償却累計額	1,835	292	1,542	541	12	529	8	102	1	19	14	290	0	0	290	239	121	68	27	9	6	68	57	1	2	4	0	2	116	2	6	17	10	0	0	0	1	0	126	99	99	3	96	0	0	1,934
	正味価額	540	83	458	169	4	165	3	33	0	6	4	83	0	0	83	65	32	17	7	2	2	17	14	0	1	1	0	0	40	1	2	5	2	0	0	0	0	0	34	32	32	1	31	0	0	572
工具、器具及び備品	取得価額	141,209	18,547	122,663	45,659	13,204	32,455	1,028	16,555	532	188	139	29,683	0	42	29,641	8,231	3,439	4,451	1,655	486	724	2,310	1,935	65	70	481	6	146	7,145	308	1,024	1,536	916	18	0	0	101	0	9,727	132,084	16,907	113	16,794	0	115,178	273,294
	減価償却累計額	108,149	14,105	94,044	35,608	10,197	25,411	817	12,268	392	154	114	22,549	0	31	22,517	6,413	2,713	3,379	1,261	373	546	1,812	1,519	50	54	367	5	111	5,423	228	773	1,165	690	14	0	0	77	0	7,409	101,496	12,126	87	12,040	0	89,370	209,645
	正味価額	33,060	4,441	28,619	10,051	3,007	7,044	211	4,287	140	34	25	7,134	0	11	7,123	1,818	726	1,072	394	113	177	498	416	15	16	114	1	35	1,721	80	252	371	225	4	0	0	24	0	2,318	30,589	4,780	26	4,755	0	25,808	63,649
リース資産	取得価額	1,705	211	1,494	539	60	479	9	180	3	8	6	286	0	1	285	143	67	65	26	7	6	38	31	1	2	9	0	2	116	6	17	24	12	0	0	0	1	0	122	9,644	101	3	98	0	9,544	11,349
	減価償却累計額	1,191	146	1,045	376	43	333	6	129	2	5	4	201	0	0	200	98	45	46	18	5	4	26	22	1	1	6	0	1	80	4	12	17	9	0	0	0	1	0	86	8,385	70	2	68	0	8,315	9,577
	正味価額	513	65	449	163	17	146	3	51	1	3	2	85	0	0	85	45	21	19	8	2	2	12	10	0	1	3	0	0	36	2	5	7	4	0	0	0	0	0	36	1,259	30	1	30	0	1,228	1,772
土地	取得価額	219,965	20,366	199,599	33,368	3,741	29,628	13,667	10,990	4,549	44	31	77,510	0	111	77,399	13,153	6,208	10,181	3,486	971	1,169	4,262	3,568	174	122	871	10	343	17,656	840	2,410	3,190	2,145	35	0	0	233	0	21,545	61,559	11,667	339	11,329	0	49,892	281,524
	減価償却累計額	0	0	0	0	0	0	0	0	0	0	0	0	0	0	0	0	0	0	0	0	0	0	0	0	0	0	0	0	0	0	0	0	0	0	0	0	0	0	0	0	0	0	0	0	0	0
	正味価額	219,965	20,366	199,599	33,368	3,741	29,628	13,667	10,990	4,549	44	31	77,510	0	111	77,399	13,153	6,208	10,181	3,486	971	1,169	4,262	3,568	174	122	871	10	343	17,656	840	2,410	3,190	2,145	35	0	0	233	0	21,545	61,559	11,667	339	11,329	0	49,892	281,524
建設仮勘定	取得価額	71,660	3,235	68,425	26,676	0	26,676	161	24,516	217	87	65	8,850	0	13	8,837	1,147	439	1,635	888	276	117	425	360	21	8	47	1	44	1,516	99	287	1,367	318	3	0	0	30	0	3,738	5,734	5,734	21	5,713	0	0	77,394
	減価償却累計額	0	0	0	0	0	0	0	0	0	0	0	0	0	0	0	0	0	0	0	0	0	0	0	0	0	0	0	0	0	0	0	0	0	0	0	0	0	0	0	0	0	0	0	0	0	0
	正味価額	71,660	3,235	68,425	26,676	0	26,676	161	24,516	217	87	65	8,850	0	13	8,837	1,147	439	1,635	888	276	117	425	360	21	8	47	1	44	1,516	99	287	1,367	318	3	0	0	30	0	3,738	5,734	5,734	21	5,713	0	0	77,394
無形固定資産	取得価額	987,401	325,416	661,985	298,034	98,766	199,267	1,965	88,136	700	916	675	123,485	0	91	123,393	57,664	24,806	14,480	8,696	2,854	5,592	20,743	18,149	613	143	3,465	21	557	14,712	690	3,808	14,234	2,758	185	0	0	402	0	105,086	126,666	38,170	299	37,871	0	88,496	1,114,068
	減価償却累計額	851,455	302,919	548,536	242,215	77,669	164,546	1,421	73,022	494	676	491	104,137	0	66	104,072	50,981	22,387	11,418	7,066	2,345	5,195	18,890	16,574	533	106	3,106	17	464	11,098	476	2,822	11,727	2,153	167	0	0	337	0	97,190	95,278	29,674	224	29,451	0	65,604	946,733
	正味価額	135,946	22,497	113,449	55,819	21,097	34,722	544	15,113	206	241	183	19,347	0	26	19,322	6,683	2,419	3,062	1,629	510	398	1,853	1,575	80	38	359	4	94	3,614	214	987	2,508	604	19	0	0	66	0	7,896	31,389	8,496	76	8,421	0	22,892	167,334
設備区分毎の固定資産合計	取得価額	2,392,246	1,094,302	22,828,164	8,895,692	132,542	8,763,151	266,487	4,410,930	107,740	39,608	29,029	4,944,356	0	6,265	4,938,091	599,100	283,096	792,048	392,743	124,044	94,439	235,362	196,295	13,900	6,178	39,358	371	24,222	950,378	47,791	229,615	580,974	156,248	2,622	0	0	16,764	0	1,845,735	2,227,959	1,659,643	20,303	1,639,340	0	568,316	26,150,425
	減価償却累計額	1,926,210	802,983	18,459,137	7,305,566	99,916	7,205,650	207,432	3,056,222	79,435	35,684	24,098	4,276,034	0	5,622	4,270,412	484,450	238,215	695,303	317,777	102,636	83,697	196,082	162,718	12,012	5,391	34,240	316	20,553	766,072	39,311	205,705	499,064	137,415	2,317	0	0	14,273	0	1,545,373	1,615,221	1,248,124	17,908	1,230,217	0	367,096	20,877,341
	正味価額	4,660,346	291,319	4,369,027	1,590,127	32,625	1,557,501	59,054	1,354,708	28,305	3,924	4,931	668,322	0	643	667,679	114,650	44,882	96,746	74,966	21,407	10,743	39,280	33,577	1,888	786	5,117	55	3,669	184,306	8,480	23,910	81,911	18,833	305	0	0	2,490	0	300,362	612,738	411,519	2,395	409,124	0	201,220	5,273,084

（参考3）

接続会計報告書の設備区分と網使用料算定根拠における明細表の設備区分の対応

接続会計報告書の設備区分		網使用料算定根拠における明細表の設備区分
第一種指定設備管理部門計		第一種指定設備管理部門計
一般第一種指定設備		一般第一種指定設備
特別第一種指定設備		特別第一種指定設備
端末系伝送路（電気信号の伝送に係るもの）		端末系伝送路（電気信号の伝送に係るもの）
		回線管理運営
		上記以外
主配線盤（電気信号の伝送に係るもの）		主配線盤（電気信号の伝送に係るもの）
端末系伝送路（光信号の伝送に係るもの）		端末系伝送路（光信号の伝送に係るもの）
主配線盤（光信号の伝送に係るもの）		主配線盤（光信号の伝送に係るもの）
公衆電話設備		公衆電話設備
		ディジタル公衆電話設備
端末系交換設備（主として音声伝送役務の提供に用いられるもの）		端末系交換設備（音声）
		下記以外
うち加入者交換機接続用伝送装置利用機能に係るもの		加入者交換機接続用伝送装置利用機能（DSM-I）
		加入者交換機接続用伝送装置利用機能（TCM）
端末系交換設備（主としてデータ伝送役務の提供に用いられるもの）		端末系交換設備（データ）
うちルーティング伝送機能に係るもの		うちルーティング伝送機能に係るもの
端末系交換設備～端末系又は中継系交換設備伝送路（主として音声伝送役務の提供に用いられるもの）		端末系交換設備～端末系又は中継系交換設備伝送路（音声）
端末系交換設備～端末系又は中継系交換設備伝送路（主としてデータ伝送役務の提供に用いられるもの）		端末系交換設備～端末系又は中継系交換設備伝送路（データ）
うちルーティング伝送機能に係るもの		うちルーティング伝送機能に係るもの
中継系交換設備（主として音声伝送役務の提供に用いられるもの）		中継系交換設備（音声）
中継系交換設備（主としてデータ伝送役務の提供に用いられるもの）		中継系交換設備（データ）
うちルーティング伝送機能に係るもの		うちルーティング伝送機能に係るもの
信号網設備		信号網設備
番号案内データベース及び番号案内設備		番号案内データベース
		番号案内設備
手動交換設備		手動交換設備
折返し通信路設定機能に係る設備		折返し通信路設定機能に係る設備
専用加入者線装置モジュール		専用加入者線装置モジュール
うち光信号電気信号変換機能に係るもの		うち光信号電気信号変換機能に係るもの
専用線ノード装置		専用線ノード装置
専用加入者線装置モジュール～専用線ノード装置伝送路		専用加入者線装置モジュール～専用線ノード装置伝送路
専用線ノード装置～専用線ノード装置伝送路又は相互接続点伝送路		専用線ノード装置～専用線ノード装置伝送路又は相互接続点伝送路
呼関連データベース		呼関連データベース
ユニバーサルサービス制度に係る負担金		ユニバ負担金（管理）
東西交付金		東西交付金
網改造料		網改造料
貸倒損失		貸倒損失（管理）
うち光信号中継伝送機能に係るもの		うち光信号中継伝送機能に係るもの
第一種指定設備利用部門計		第一種指定設備利用部門計
指定外電気通信設備		指定外電気通信設備
		スプリッタ（DSL）
		上記以外
付加機能使用料、雑収入等控除項目		付加機能使用料、雑収入等控除項目
サービス活動		サービス活動
合計		合計

網改造料算定根拠
（NTT西日本）

目次

Ⅰ 取得固定資産価額の算定に係る比率

1. 取付費比率 …… 2

2. 諸掛費比率 …… 2

3. 共通割掛費比率 …… 2

Ⅱ 年額料金の算定に係る比率

1. 設備管理運営費比率 …… 3

2. 繰延資産比率、投資等比率、貯蔵品比率 …… 6

3. 他人資本比率、自己資本比率、他人資本利子率、有利子負債以外の負債の比率、
有利子負債以外の負債の利子相当率、利益対応税率、貸倒率 …… 6

4.自己資本利益率 …… 7

Ⅰ 取得固定資産価額の算定に係る比率

1. 取付費比率

平成24年度に完了した工事について下記の固定資産区分毎に把握した工事費における、平均的な物品費と取付費の割合。

区分	調査数	①物品費 （千円/工事）	②直接工事費 （千円/工事）	③取付費(②-①) （千円/工事）	取付費比率(③/①)
交換機械設備	1,716	18,407	23,953	5,546	0.301
電力設備	204	6,205	11,625	5,420	0.873
伝送機械設備	3,103	25,295	31,248	5,953	0.235
無線機械設備	9	55,881	65,242	9,361	0.168

2. 諸掛費比率

①土地及び通信用建物

平成24年度決算の設備投資勘定の建物建設費における、直接工事費に対する間接工事費の割合。

土地及び通信用建物に適用する諸掛費比率 ＝ 0.082

$$\text{諸掛費比率} = \frac{\text{建物建設費中の間接工事費}}{\text{建物建設費中の直接工事費}} = \frac{1,498\text{百万円}}{18,189\text{百万円}} = 0.082$$

②土地及び通信用建物以外

平成24年度決算の設備投資勘定の通信網設備費における、直接工事費に対する間接工事費の割合。

土地及び通信用建物以外に適用する諸掛費比率 ＝ 0.004

$$\text{諸掛費比率} = \frac{\text{通信網設備費中の間接工事費}}{\text{通信網設備費中の直接工事費}} = \frac{1,224\text{百万円}}{313,782\text{百万円}} = 0.004$$

3. 共通割掛費比率

平成24年度決算の設備投資勘定の通信網設備費に対する試験研究設備費（ユーザ系試験研究及び純粋基礎研究相当を除く）と社内システム開発費の合計の割合。

共通割掛費比率 ＝ 0.044

$$\text{共通割掛費比率} = \frac{\text{試験研究設備費＋社内システム開発費}}{\text{通信網設備費}} = \frac{1,217\text{百万円}+12,738\text{百万円}}{314,951\text{百万円}} = 0.044$$

Ⅱ 年額料金の算定に係る比率

1. 設備管理運営費比率

端末回線伝送機能

（単位：百万円）

区　　分		端末系伝送路（加入者回線）	備　　考
①取得固定資産（回線管理運営機能除く）		6,511,571	設備区分別固定資産明細表より（建物・構築物・土地・建設仮勘定除く）
②指定設備管理運営費（回線管理運営機能除く）		375,959	設備区分別の費用明細表より
	（再掲）③減価償却費（回線管理運営機能除く）	129,487	設備区分別の費用明細表より
	（再掲）④固定資産除却費（回線管理運営機能除く）	17,053	設備区分別の費用明細表より
⑤指定設備管理運営費（減価償却費・回線管理運営機能除く）		246,472	②－③
⑥指定設備管理運営費（減価償却費・固定資産除却費・回線管理運営機能除く）		229,419	②－（③＋④）
⑦設備管理運営費比率（減価償却費・回線管理運営機能除く）		0.038	⑤／①
⑧設備管理運営費比率（減価償却費・固定資産除却費・回線管理運営機能除く）		0.035	⑥／①

端末系交換機能

（単位：百万円）

区　　分		端末系交換設備（音声）	備　　考
①取得固定資産		2,099,450	設備区分別固定資産明細表より（建物・構築物・土地・建設仮勘定除く）
②指定設備管理運営費		136,379	設備区分別の費用明細表より
	（再掲）③減価償却費	41,088	設備区分別の費用明細表より
	（再掲）④固定資産除却費	5,713	設備区分別の費用明細表より
⑤指定設備管理運営費（減価償却費除く）		95,291	②－③
⑥指定設備管理運営費（減価償却費・固定資産除却費除く）		89,578	②－（③＋④）
⑦設備管理運営費比率（減価償却費除く）		0.045	⑤／①
⑧設備管理運営費比率（減価償却費・固定資産除却費除く）		0.043	⑥／①

中継系交換機能

（単位：百万円）

区　　分		中継系交換設備（音声）	備　　考
①取得固定資産		33,921	設備区分別固定資産明細表より（建物・構築物・土地・建設仮勘定除く）
②指定設備管理運営費		2,569	設備区分別の費用明細表より
	（再掲）③減価償却費	1,082	設備区分別の費用明細表より
	（再掲）④固定資産除却費	123	設備区分別の費用明細表より
⑤指定設備管理運営費（減価償却費除く）		1,487	②－③
⑥指定設備管理運営費（減価償却費・固定資産除却費除く）		1,364	②－（③＋④）
⑦設備管理運営費比率（減価償却費除く）		0.044	⑤／①
⑧設備管理運営費比率（減価償却費・固定資産除却費除く）		0.040	⑥／①

中継伝送機能

（単位：百万円）

区　　分		端末系交換設備～端末系又は中継系交換設備伝送路（音声）	備　　考
①取得固定資産		348,495	設備区分別固定資産明細表より（建物・構築物・土地・建設仮勘定除く）
②指定設備管理運営費		16,260	設備区分別の費用明細表より
	（再掲）③減価償却費	4,033	設備区分別の費用明細表より
	（再掲）④固定資産除却費	565	設備区分別の費用明細表より
⑤指定設備管理運営費（減価償却費除く）		12,227	②－③
⑥指定設備管理運営費（減価償却費・固定資産除却費除く）		11,662	②－（③＋④）
⑦設備管理運営費比率（減価償却費除く）		0.035	⑤／①
⑧設備管理運営費比率（減価償却費・固定資産除却費除く）		0.033	⑥／①

通信料対応設備合計

（1）端末系交換設備（音声）　　（単位：百万円）

区　　分		端末系交換設備（音声）	備　　考
①取得固定資産		2,099,450	設備区分別固定資産明細表より（建物・構築物・土地・建設仮勘定除く）
②指定設備管理運営費		136,379	設備区分別の費用明細表より
	（再掲）③減価償却費	41,088	設備区分別の費用明細表より
	（再掲）④固定資産除却費	5,713	設備区分別の費用明細表より

（2）端末系交換設備～端末系又は中継系交換設備伝送路（音声）　　（単位：百万円）

区　　分		端末系交換設備～端末系又は中継系交換設備伝送路（音声）	備　　考
①取得固定資産		348,495	設備区分別固定資産明細表より（建物・構築物・土地・建設仮勘定除く）
②指定設備管理運営費		16,260	設備区分別の費用明細表より
	（再掲）③減価償却費	4,033	設備区分別の費用明細表より
	（再掲）④固定資産除却費	565	設備区分別の費用明細表より

（3）中継系交換設備（音声）　　（単位：百万円）

区　　分		中継系交換設備（音声）	備　　考
①取得固定資産		33,921	設備区分別固定資産明細表より（建物・構築物・土地・建設仮勘定除く）
②指定設備管理運営費		2,569	設備区分別の費用明細表より
	（再掲）③減価償却費	1,082	設備区分別の費用明細表より
	（再掲）④固定資産除却費	123	設備区分別の費用明細表より

（4）＝（1）＋（2）＋（3）　　（単位：百万円）

区　　分		通信料対応設備合計	備　　考
①取得固定資産		2,481,866	（1）①＋（2）①+（3）①
②指定設備管理運営費		155,208	（1）②＋（2）②+（3）②
	（再掲）③減価償却費	46,203	（1）③＋（2）③+（3）③
	（再掲）④固定資産除却費	6,401	（1）④＋（2）④+（3）④
⑤指定設備管理運営費（減価償却費除く）		109,005	②－③
⑥指定設備管理運営費（減価償却費・固定資産除却費除く）		102,604	②－（③＋④）
⑦設備管理運営費比率（減価償却費除く）		0.044	⑤／①
⑧設備管理運営費比率（減価償却費・固定資産除却費除く）		0.041	⑥／①

データ系設備合計

（1）端末系交換設備（データ）　（単位：百万円）

区　　分		端末系交換設備（データ）	備　　考
①取得固定資産		232,954	設備区分別固定資産明細表より（建物・構築物・土地・建設仮勘定除く）
②指定設備管理運営費		33,591	設備区分別の費用明細表より
	（再掲）③減価償却費	10,906	設備区分別の費用明細表より
	（再掲）④固定資産除却費	402	設備区分別の費用明細表より

（2）端末系交換設備～端末系又は中継系交換設備伝送路（データ）　（単位：百万円）

区　　分		端末系交換設備～端末系又は中継系交換設備伝送路（データ）	備　　考
①取得固定資産		177,064	設備区分別固定資産明細表より（建物・構築物・土地・建設仮勘定除く）
②指定設備管理運営費		10,249	設備区分別の費用明細表より
	（再掲）③減価償却費	5,486	設備区分別の費用明細表より
	（再掲）④固定資産除却費	255	設備区分別の費用明細表より

（3）中継系交換設備（データ）　（単位：百万円）

区　　分		中継系交換設備（データ）	備　　考
①取得固定資産		124,318	設備区分別固定資産明細表より（建物・構築物・土地・建設仮勘定除く）
②指定設備管理運営費		12,102	設備区分別の費用明細表より
	（再掲）③減価償却費	3,851	設備区分別の費用明細表より
	（再掲）④固定資産除却費	222	設備区分別の費用明細表より

（4）一般第一種指定設備　（単位：百万円）

区　　分		一般第一種指定設備	備　　考
①取得固定資産		460,729	設備区分別固定資産明細表より（建物・構築物・土地・建設仮勘定除く）
②指定設備管理運営費		77,136	設備区分別の費用明細表より
	（再掲）③減価償却費	30,223	設備区分別の費用明細表より
	（再掲）④固定資産除却費	637	設備区分別の費用明細表より

（5）＝（1）＋（2）＋（3）＋（4）　（単位：百万円）

区　　分		データ系設備合計	備　　考
①取得固定資産		995,065	（1）①＋（2）①+（3）①＋（4）①
②指定設備管理運営費		133,078	（1）②＋（2）②+（3）②＋（4）②
	（再掲）③減価償却費	50,466	（1）③＋（2）③+（3）③＋（4）③
	（再掲）④固定資産除却費	1,516	（1）④＋（2）④+（3）④＋（4）④
⑤指定設備管理運営費（減価償却費除く）		82,612	②－③
⑥指定設備管理運営費（減価償却費・固定資産除却費除く）		81,096	②－（③＋④）
⑦設備管理運営費比率（減価償却費除く）		0.083	⑤／①
⑧設備管理運営費比率（減価償却費・固定資産除却費除く）		0.081	⑥／①

繰延資産比率、投資等比率、貯蔵品比率の算定（西日本）

建設仮勘定及び投資等の指定設備管理部門の電気通信事業固定資産に対する割合並びに貯蔵品の電気通信事業固定資産に対する割合

（1）指定設備管理部門の電気通信事業固定資産等の実績　（単位：百万円）

区分	期末平均残高
指定設備管理部門の電気通信事業固定資産	2,302,639　（A）
指定設備管理部門における建設仮勘定※1	28,741　（B）
指定設備管理部門の投資等（収益の見込まれないもの）※2	3,995　（C）

※1　繰延資産は発生していないので無しとする。
※2　投資等は、次の例示のような収益性の見込まれない出資金・保証金・負担金等である。
（例）出資金・・・「通信・放送機構」への出資金
保証金・負担金等・・・敷金、権利金、アーケード負担金等

（2）電気通信事業固定資産等の実績　（単位：百万円）

区分	期末平均残高
電気通信事業固定資産	2,703,874　（A）
建設仮勘定	30,800　（B）
貯蔵品	22,097　（C）

（3）繰延資産比率

区分	区分	備考
繰延資産比率	0.0126	（1）の（B）／（（A）-（B））

（4）投資等比率

区分	区分	備考
投資等比率	0.0018	（1）の（C）／（（A）-（B））

（5）貯蔵品比率

区分	区分	備考
貯蔵品比率	0.0083	（2）の（C）／（（A）-（B））

3. 他人資本比率、自己資本比率、他人資本利子率、有利子負債以外の負債の比率、有利子負債以外の負債の利子相当率、利益対応税率、貸倒率

網使用料算定根拠による。

4.自己資本利益率

（1）過去3年間のリスクの低い金融商品の平均金利の平均値

区分	平成22年度	平成23年度	平成24年度	平均値
国債10年ものの利回り	0.0117	0.0108	0.0081	0.0102

（2）主要企業の過去5年間の平均自己資本利益率

区分	平成20年度	平成21年度	平成22年度	平成23年度	平成24年度	平均値
主要企業の自己資本利益率	0.0121	0.0304	0.0400	0.0339	0.0380	0.0309

（3）料金算定に採用する自己資本利益率

上記（1），（2）を勘案し、低い方の（1）の過去3年間のリスクの低い金融商品の平均金利の平均値を採用する

区分	採用値
自己資本利益率	0.0102

その他費用の算定根拠
（NTT西日本）

目　次

Ⅰ 作業単金 …… 2

Ⅱ 工事費 …… 4

Ⅲ 手続費 …… 25

Ⅳ 一般管理費比率 …… 56

Ⅴ 電力設備等の年額料金の算定に適用する比率 …… 56

Ⅵ 設備使用料の料金算定に採用する自己資本利益率 …… 56

Ⅶ 光信号引込等設備に係る負担額 …… 57

Ⅷ 既に設置された当社の光屋内配線に係る精算額 …… 57

Ⅸ 申込者情報確認結果即時通知手続費の算定において用いた一般管理費比率 …… 58

Ⅹ 番号情報データベース登録手続費、料金請求回収代行手続費、 …… 58
光信号端末回線の概算提供可能時期の調査に要する費用、光配線区域情報調査費、
ルーティング番号登録工事等受付手続費、同一番号移転可否情報調査費、き線点情報調査費、
端末回線情報提供手続費及び申込者情報確認結果即時通知手続費の算定において用いた一般管理費比率

（参考）

1.設備区分別固定資産明細表（通信料対応設備合計及びデータ系設備合計の合計の内訳） …… 59

2.設備区分別の費用明細表（通信料対応設備合計及びデータ系設備合計の合計の内訳） …… 60

（別添）

1.料金回収手続費（公衆電話発信以外の場合）予測原価総括表 …… 61

2.料金請求回収代行手続費予測原価総括表 …… 64

Ⅰ　作業単金

（1）労務費単金

区　　分	平成24年度決算ベース		備　　考
①NTT西日本施設保全費内労務費合計 （超過勤務手当・雑給・退職給与金除く）	2,267	（単位：百万円）	
②NTT西日本施設保全業務稼動要員数	329	（単位：人）	特別調査による
③NTT西日本施設保全業務における1人あたり年間労務費	6,891	（単位：千円）	①／②
④年間平均労働日数	225	（単位：日）	
⑤1人1日あたり労務費単金（平日）	30,627	（単位：円）	③／④
⑥1日あたり実労働予定時間	7.5	（単位：時間）	
⑦1人1時間あたり労務費単金（平日昼間）	4,084	（単位：円）	⑤／⑥
⑧1人1時間あたり労務費単金（平日夜間）	4,869	（単位：円）	当社における各時間帯の労務費割増率を勘案し算定
⑨1人1時間あたり労務費単金（平日深夜）	5,766	（単位：円）	
⑩1人1時間あたり労務費単金（土日祝日昼夜間）	5,093	（単位：円）	
⑪1人1時間あたり労務費単金（土日祝日深夜）	5,990	（単位：円）	
⑫ベア率	0		

（2）物件費比率

区　　分	比率等		備　　考
①施設保全費内の物件費	545	（単位：百万円）	
②施設保全費内の労務費（超過勤務手当・雑給・退職給与金除く）	2,267	（単位：百万円）	
③物件費比率	24.0	（単位：%）	①／②

（3）管理共通費比率

区　　分	比率等		備　　考
①管理共通費（退職給与金除く）	137,106	（単位：百万円）	
②直接費（退職給与金除く）	782,199	（単位：百万円）	
③管理共通費比率	17.5	（単位：%）	①／②

（4）退職給与費比率

区　　分	比率等		備　　考
①退職給与金	20,751	（単位：百万円）	
②直接費（退職給与金除く）	782,199	（単位：百万円）	
③退職給与費比率	2.7	（単位：%）	①／②

（5）報酬率

区　　分	比率等		備　　考
①適用報酬率	1.15	（単位：%）	当社の網改造料算定における報酬率
②料金回収期間	45.625	（単位：日）	
③報酬率	0.14	（単位：%）	①×②／365

（6）利益対応税率

区　　分	比率等		備　　考
①下限報酬率	0.52	（単位：%）	
②利益対応税率（課税対象報酬全体に対する比率）	58.76	（単位：%）	当社の網改造料算定における利益対応税率
③利益比率	54.78	（単位：%）	1－①／(5)①
④利益対応税率（報酬全体に対する比率）	32.19	（単位：%）	②×③

1人1時間あたり作業単金(平日昼間)

(単位:円)

区　　分	金額等	備　　考
①労務費単金(平日昼間・1時間)	4,084	(1)⑦×(1+(1)⑫)
②物件費	980	①×(2)③
③管理共通費	886	(①+②)×(3)③
④退職給与費	137	(①+②)×(4)③
⑤報酬	9	(①+②+③+④)×(5)③
⑥利益対応税	3	⑤×(6)④
⑦1人1時間あたり作業単金(平日昼間)	6,099	①+②+③+④+⑤+⑥

1人1時間あたり作業単金(平日夜間)

(単位:円)

区　　分	金額等	備　　考
①労務費単金(平日夜間・1時間)	4,869	(1)⑧×(1+(1)⑫)
②物件費	980	(1)⑦×(1+(1)⑫)×(2)③
③管理共通費	1,024	(①+②)×(3)③
④退職給与費	137	((1)⑦×(1+(1)⑫)+②)×(4)③
⑤報酬	10	(①+②+③+④)×(5)③
⑥利益対応税	3	⑤×(6)④
⑦1人1時間あたり作業単金(平日夜間)	7,023	①+②+③+④+⑤+⑥

1人1時間あたり作業単金(平日深夜)

(単位:円)

区　　分	金額等	備　　考
①労務費単金(平日深夜・1時間)	5,766	(1)⑨×(1+(1)⑫)
②物件費	980	(1)⑦×(1+(1)⑫)×(2)③
③管理共通費	1,181	(①+②)×(3)③
④退職給与費	137	((1)⑦×(1+(1)⑫)+②)×(4)③
⑤報酬	11	(①+②+③+④)×(5)③
⑥利益対応税	4	⑤×(6)④
⑦1人1時間あたり作業単金(平日深夜)	8,079	①+②+③+④+⑤+⑥

1人1時間あたり作業単金(土日祝日昼夜間)

(単位:円)

区　　分	金額等	備　　考
①労務費単金(土日祝日昼夜間・1時間)	5,093	(1)⑩×(1+(1)⑫)
②物件費	980	(1)⑦×(1+(1)⑫)×(2)③
③管理共通費	1,063	(①+②)×(3)③
④退職給与費	137	((1)⑦×(1+(1)⑫)+②)×(4)③
⑤報酬	10	(①+②+③+④)×(5)③
⑥利益対応税	3	⑤×(6)④
⑦1人1時間あたり作業単金(土日祝日昼夜間)	7,286	①+②+③+④+⑤+⑥

1人1時間あたり作業単金(土日祝日深夜)

(単位:円)

区　　分	金額等	備　　考
①労務費単金(土日祝日深夜・1時間)	5,990	(1)⑪×(1+(1)⑫)
②物件費	980	(1)⑦×(1+(1)⑫)×(2)③
③管理共通費	1,220	(①+②)×(3)③
④退職給与費	137	((1)⑦×(1+(1)⑫)+②)×(4)③
⑤報酬	12	(①+②+③+④)×(5)③
⑥利益対応税	4	⑤×(6)④
⑦1人1時間あたり作業単金(土日祝日深夜)	8,343	①+②+③+④+⑤+⑥

Ⅱ 工事費

（1）VPN工事費（1回線ごとに）

ア. 当社の加入者交換機にVPNサービス機能を登録する工事に要する費用

区　　分	金　額　等		備　　考
①作業単金（1時間あたり）	6,099	（単位：円）	
②1の工事に要する作業時間	0.420	（単位：時間）	
③当該作業に係る工事費	2,562	（単位：円）	（①×②）×（1+「網使用料算定根拠」記載のⅩⅣ. 料金設定に使用した貸倒率）

イ. 当社の加入者交換機に登録されたVPNサービス機能を廃止すると同時に新たな方式によるVPNサービス機能を登録する工事及びVPNサービス機能に係るデータ設定を変更する工事に要する費用

区　　分	金　額　等		備　　考
①作業単金（1時間あたり）	6,099	（単位：円）	
②1の工事に要する作業時間	0.523	（単位：時間）	
③当該作業に係る工事費	3,190	（単位：円）	（①×②）×（1+「網使用料算定根拠」記載のⅩⅣ. 料金設定に使用した貸倒率）

（2）テレドームサービス登録工事費（1回線ごとに）

区　　分	金　額　等		備　　考
①作業単金（1時間あたり）	6,099	（単位：円）	
②1の工事に要する作業時間	0.286	（単位：時間）	
③当該作業に係る工事費	1,744	（単位：円）	（①×②）×（1+「網使用料算定根拠」記載のⅩⅣ. 料金設定に使用した貸倒率）

（3）地域指定着信課金機能用迷惑電話おことわり機能登録工事費（1回線ごとに）

区　　分	金　額　等		備　　考
①作業単金（1時間あたり）	6,099	（単位：円）	
②1の工事に要する作業時間	0.350	（単位：時間）	
③当該作業に係る工事費	2,135	（単位：円）	（①×②）×（1+「網使用料算定根拠」記載のⅩⅣ. 料金設定に使用した貸倒率）

（4）グループセキュリティサービス登録工事費（1回線ごとに）

（新設の場合）

区　　分	金　額　等		備　　考
①作業単金（1時間あたり）	6,099	（単位：円）	
②1の工事に要する作業時間	0.243	（単位：時間）	
③当該作業に係る工事費	1,482	（単位：円）	（①×②）×（1+「網使用料算定根拠」記載のⅩⅣ. 料金設定に使用した貸倒率）

（廃止の場合）

区　　分	金　額　等		備　　考
①作業単金（1時間あたり）	6,099	（単位：円）	
②1の工事に要する作業時間	0.221	（単位：時間）	
③当該作業に係る工事費	1,348	（単位：円）	（①×②）×（1+「網使用料算定根拠」記載のⅩⅣ. 料金設定に使用した貸倒率）

（5）メンバーズネットサービス登録工事費（1回線ごとに）

（新設の場合）

（平日昼間）

区　　分	金　額　等		備　　考
①作業単金（1時間あたり）	6,099	（単位：円）	
②1の工事に要する作業時間	0.680	（単位：時間）	
③当該作業に係る工事費	4,147	（単位：円）	（①×②）×（1+「網使用料算定根拠」記載のⅩⅣ. 料金設定に使用した貸倒率）

（平日夜間）

区　　分	金　額　等		備　　考
①作業単金（1時間あたり）	7,023	（単位：円）	
②1の工事に要する作業時間	0.680	（単位：時間）	
③当該作業に係る工事費	4,776	（単位：円）	（①×②）×（1+「網使用料算定根拠」記載のⅩⅣ. 料金設定に使用した貸倒率）

（平日深夜）

区　　分	金　額　等		備　　考
①作業単金（1時間あたり）	8,079	（単位：円）	
②1の工事に要する作業時間	0.680	（単位：時間）	
③当該作業に係る工事費	5,494	（単位：円）	（①×②）×（1+「網使用料算定根拠」記載のⅩⅣ. 料金設定に使用した貸倒率）

（土日祝日昼夜間）

区　　分	金　額　等		備　　考
①作業単金（1時間あたり）	7,286	（単位：円）	
②1の工事に要する作業時間	0.680	（単位：時間）	
③当該作業に係る工事費	4,954	（単位：円）	（①×②）×（1+「網使用料算定根拠」記載のⅩⅣ. 料金設定に使用した貸倒率）

（土日祝日深夜）

区　　分	金　額　等		備　　考
①作業単金（1時間あたり）	8,343	（単位：円）	
②1の工事に要する作業時間	0.680	（単位：時間）	
③当該作業に係る工事費	5,673	（単位：円）	（①×②）×（1+「網使用料算定根拠」記載のⅩⅣ. 料金設定に使用した貸倒率）

（廃止の場合）
（平日昼間）

区　　分	金　額　等		備　　考
①作業単金（1時間あたり）	6,099	（単位：円）	
②1の工事に要する作業時間	0.537	（単位：時間）	
③当該作業に係る工事費	3,275	（単位：円）	((①×②)×(1+「網使用料算定根拠」記載のⅩⅣ．料金設定に使用した貸倒率)

（平日夜間）

区　　分	金　額　等		備　　考
①作業単金（1時間あたり）	7,023	（単位：円）	
②1の工事に要する作業時間	0.537	（単位：時間）	
③当該作業に係る工事費	3,771	（単位：円）	((①×②)×(1+「網使用料算定根拠」記載のⅩⅣ．料金設定に使用した貸倒率)

（平日深夜）

区　　分	金　額　等		備　　考
①作業単金（1時間あたり）	8,079	（単位：円）	
②1の工事に要する作業時間	0.537	（単位：時間）	
③当該作業に係る工事費	4,338	（単位：円）	((①×②)×(1+「網使用料算定根拠」記載のⅩⅣ．料金設定に使用した貸倒率)

（土日祝日昼夜間）

区　　分	金　額　等		備　　考
①作業単金（1時間あたり）	7,286	（単位：円）	
②1の工事に要する作業時間	0.537	（単位：時間）	
③当該作業に係る工事費	3,913	（単位：円）	((①×②)×(1+「網使用料算定根拠」記載のⅩⅣ．料金設定に使用した貸倒率)

（土日祝日深夜）

区　　分	金　額　等		備　　考
①作業単金（1時間あたり）	8,343	（単位：円）	
②1の工事に要する作業時間	0.537	（単位：時間）	
③当該作業に係る工事費	4,480	（単位：円）	((①×②)×(1+「網使用料算定根拠」記載のⅩⅣ．料金設定に使用した貸倒率)

（6）特定中継事業者利用停止工事費（1回線ごとに）

区　　分	金　額　等		備　　考
①作業単金（1時間あたり）	6,099	（単位：円）	
②1の工事に要する作業時間	0.123	（単位：時間）	
③当該作業に係る工事費	750	（単位：円）	((①×②)×(1+「網使用料算定根拠」記載のⅩⅣ．料金設定に使用した貸倒率)

（7）特定中継事業者契約不締結工事費（1回線ごとに）

区　　分	金　額　等		備　　考
①作業単金（1時間あたり）	6,099	（単位：円）	
②1の工事に要する作業時間	0.029	（単位：時間）	
③当該作業に係る工事費	177	（単位：円）	((①×②)×(1+「網使用料算定根拠」記載のⅩⅣ．料金設定に使用した貸倒率)

（8）全国型着信短縮ダイヤル機能登録工事費（1工事ごとに）

区　　分	金　額　等		備　　考
①作業単金（1時間あたり）	6,099	（単位：円）	
②1の工事に要する作業時間	1.125	（単位：時間）	
③当該作業に係る工事費	6,861	（単位：円）	((①×②)×(1+「網使用料算定根拠」記載のⅩⅣ．料金設定に使用した貸倒率)

(9)ルーティング番号登録工事費(1ルーティング番号ごとに)

ア. 基本額

(ア) (イ)以外の場合

(平日昼間)

区　　分	金　額　等		備　　考
①作業単金(1時間あたり)	6,099	(単位:円)	
②1の工事に要する作業時間	0.183	(単位:時間)	
③当該作業に係る工事費	1,116	(単位:円)	((①×②)×(1+「網使用料算定根拠」記載のⅩⅣ. 料金設定に使用した貸倒率)

(平日夜間)

区　　分	金　額　等		備　　考
①作業単金(1時間あたり)	7,023	(単位:円)	
②1の工事に要する作業時間	0.183	(単位:時間)	
③当該作業に係る工事費	1,285	(単位:円)	((①×②)×(1+「網使用料算定根拠」記載のⅩⅣ. 料金設定に使用した貸倒率)

(平日深夜)

区　　分	金　額　等		備　　考
①作業単金(1時間あたり)	8,079	(単位:円)	
②1の工事に要する作業時間	0.183	(単位:時間)	
③当該作業に係る工事費	1,478	(単位:円)	((①×②)×(1+「網使用料算定根拠」記載のⅩⅣ. 料金設定に使用した貸倒率)

(土日祝日昼夜間)

区　　分	金　額　等		備　　考
①作業単金(1時間あたり)	7,286	(単位:円)	
②1の工事に要する作業時間	0.183	(単位:時間)	
③当該作業に係る工事費	1,333	(単位:円)	((①×②)×(1+「網使用料算定根拠」記載のⅩⅣ. 料金設定に使用した貸倒率)

(土日祝日深夜)

区　　分	金　額　等		備　　考
①作業単金(1時間あたり)	8,343	(単位:円)	
②1の工事に要する作業時間	0.183	(単位:時間)	
③当該作業に係る工事費	1,527	(単位:円)	((①×②)×(1+「網使用料算定根拠」記載のⅩⅣ. 料金設定に使用した貸倒率)

(イ)当社が指定した電気通信回線設備を通じて申し込みを行う場合

(平日昼間)

区　　分	金　額　等		備　　考
①作業単金(1時間あたり)	6,099	(単位:円)	
②1の工事に要する作業時間	0.112	(単位:時間)	
③当該作業に係る工事費	683	(単位:円)	((①×②)×(1+「網使用料算定根拠」記載のⅩⅣ. 料金設定に使用した貸倒率)

(平日夜間)

区　　分	金　額　等		備　　考
①作業単金(1時間あたり)	7,023	(単位:円)	
②1の工事に要する作業時間	0.112	(単位:時間)	
③当該作業に係る工事費	787	(単位:円)	((①×②)×(1+「網使用料算定根拠」記載のⅩⅣ. 料金設定に使用した貸倒率)

(平日深夜)

区　　分	金　額　等		備　　考
①作業単金(1時間あたり)	8,079	(単位:円)	
②1の工事に要する作業時間	0.112	(単位:時間)	
③当該作業に係る工事費	905	(単位:円)	((①×②)×(1+「網使用料算定根拠」記載のⅩⅣ. 料金設定に使用した貸倒率)

(土日祝日昼夜間)

区　　分	金　額　等		備　　考
①作業単金(1時間あたり)	7,286	(単位:円)	
②1の工事に要する作業時間	0.112	(単位:時間)	
③当該作業に係る工事費	816	(単位:円)	((①×②)×(1+「網使用料算定根拠」記載のⅩⅣ. 料金設定に使用した貸倒率)

(土日祝日深夜)

区　　分	金　額　等		備　　考
①作業単金(1時間あたり)	8,343	(単位:円)	
②1の工事に要する作業時間	0.112	(単位:時間)	
③当該作業に係る工事費	934	(単位:円)	((①×②)×(1+「網使用料算定根拠」記載のⅩⅣ. 料金設定に使用した貸倒率)

（10）ルーティング番号等削除工事費

ア. ルーティング番号のみを削除する場合（1ルーティング番号ごとに）

（ア）（イ）以外の場合

（平日昼間）

区　　分	金　額　等		備　　考
①作業単金（1時間あたり）	6,099	（単位：円）	
②1の工事に要する作業時間	0.183	（単位：時間）	
③当該作業に係る工事費	1,116	（単位：円）	（①×②）×（1+「網使用料算定根拠」記載のⅩⅣ. 料金設定に使用した貸倒率）

（平日夜間）

区　　分	金　額　等		備　　考
①作業単金（1時間あたり）	7,023	（単位：円）	
②1の工事に要する作業時間	0.183	（単位：時間）	
③当該作業に係る工事費	1,285	（単位：円）	（①×②）×（1+「網使用料算定根拠」記載のⅩⅣ. 料金設定に使用した貸倒率）

（平日深夜）

区　　分	金　額　等		備　　考
①作業単金（1時間あたり）	8,079	（単位：円）	
②1の工事に要する作業時間	0.183	（単位：時間）	
③当該作業に係る工事費	1,478	（単位：円）	（①×②）×（1+「網使用料算定根拠」記載のⅩⅣ. 料金設定に使用した貸倒率）

（土日祝日昼夜間）

区　　分	金　額　等		備　　考
①作業単金（1時間あたり）	7,286	（単位：円）	
②1の工事に要する作業時間	0.183	（単位：時間）	
③当該作業に係る工事費	1,333	（単位：円）	（①×②）×（1+「網使用料算定根拠」記載のⅩⅣ. 料金設定に使用した貸倒率）

（土日祝日深夜）

区　　分	金　額　等		備　　考
①作業単金（1時間あたり）	8,343	（単位：円）	
②1の工事に要する作業時間	0.183	（単位：時間）	
③当該作業に係る工事費	1,527	（単位：円）	（①×②）×（1+「網使用料算定根拠」記載のⅩⅣ. 料金設定に使用した貸倒率）

（イ） 当社が指定した電気通信回線設備を通じて申し込みを行う場合

（平日昼間）

区　　分	金　額　等		備　　考
①作業単金（1時間あたり）	6,099	（単位：円）	
②1の工事に要する作業時間	0.095	（単位：時間）	
③当該作業に係る工事費	579	（単位：円）	（①×②）×（1+「網使用料算定根拠」記載のⅩⅣ. 料金設定に使用した貸倒率）

（平日夜間）

区　　分	金　額　等		備　　考
①作業単金（1時間あたり）	7,023	（単位：円）	
②1の工事に要する作業時間	0.095	（単位：時間）	
③当該作業に係る工事費	667	（単位：円）	（①×②）×（1+「網使用料算定根拠」記載のⅩⅣ. 料金設定に使用した貸倒率）

（平日深夜）

区　　分	金　額　等		備　　考
①作業単金（1時間あたり）	8,079	（単位：円）	
②1の工事に要する作業時間	0.095	（単位：時間）	
③当該作業に係る工事費	768	（単位：円）	（①×②）×（1+「網使用料算定根拠」記載のⅩⅣ. 料金設定に使用した貸倒率）

（土日祝日昼夜間）

区　　分	金　額　等		備　　考
①作業単金（1時間あたり）	7,286	（単位：円）	
②1の工事に要する作業時間	0.095	（単位：時間）	
③当該作業に係る工事費	692	（単位：円）	（①×②）×（1+「網使用料算定根拠」記載のⅩⅣ. 料金設定に使用した貸倒率）

（土日祝日深夜）

区　　分	金　額　等		備　　考
①作業単金（1時間あたり）	8,343	（単位：円）	
②1の工事に要する作業時間	0.095	（単位：時間）	
③当該作業に係る工事費	793	（単位：円）	（①×②）×（1+「網使用料算定根拠」記載のⅩⅣ. 料金設定に使用した貸倒率）

イ．ルーティング番号及び契約者回線番号等を削除する場合（1ルーティング番号及び契約者回線番号等ごとに）

（ア）（イ）以外の場合

（平日昼間）

区　　分	金　額　等		備　　考
①作業単金（1時間あたり）	6,099	（単位：円）	
②1の工事に要する作業時間	0.205	（単位：時間）	
③当該作業に係る工事費	1,250	（単位：円）	（①×②）×（1+「網使用料算定根拠」記載のⅩⅣ．料金設定に使用した貸倒率）

（平日夜間）

区　　分	金　額　等		備　　考
①作業単金（1時間あたり）	7,023	（単位：円）	
②1の工事に要する作業時間	0.205	（単位：時間）	
③当該作業に係る工事費	1,440	（単位：円）	（①×②）×（1+「網使用料算定根拠」記載のⅩⅣ．料金設定に使用した貸倒率）

（平日深夜）

区　　分	金　額　等		備　　考
①作業単金（1時間あたり）	8,079	（単位：円）	
②1の工事に要する作業時間	0.205	（単位：時間）	
③当該作業に係る工事費	1,656	（単位：円）	（①×②）×（1+「網使用料算定根拠」記載のⅩⅣ．料金設定に使用した貸倒率）

（土日祝日昼夜間）

区　　分	金　額　等		備　　考
①作業単金（1時間あたり）	7,286	（単位：円）	
②1の工事に要する作業時間	0.205	（単位：時間）	
③当該作業に係る工事費	1,494	（単位：円）	（①×②）×（1+「網使用料算定根拠」記載のⅩⅣ．料金設定に使用した貸倒率）

（土日祝日深夜）

区　　分	金　額　等		備　　考
①作業単金（1時間あたり）	8,343	（単位：円）	
②1の工事に要する作業時間	0.205	（単位：時間）	
③当該作業に係る工事費	1,710	（単位：円）	（①×②）×（1+「網使用料算定根拠」記載のⅩⅣ．料金設定に使用した貸倒率）

（イ）当社が指定した電気通信回線設備を通じて申し込みを行う場合

（平日昼間）

区　　分	金　額　等		備　　考
①作業単金（1時間あたり）	6,099	（単位：円）	
②1の工事に要する作業時間	0.095	（単位：時間）	
③当該作業に係る工事費	579	（単位：円）	（①×②）×（1+「網使用料算定根拠」記載のⅩⅣ．料金設定に使用した貸倒率）

（平日夜間）

区　　分	金　額　等		備　　考
①作業単金（1時間あたり）	7,023	（単位：円）	
②1の工事に要する作業時間	0.095	（単位：時間）	
③当該作業に係る工事費	667	（単位：円）	（①×②）×（1+「網使用料算定根拠」記載のⅩⅣ．料金設定に使用した貸倒率）

（平日深夜）

区　　分	金　額　等		備　　考
①作業単金（1時間あたり）	8,079	（単位：円）	
②1の工事に要する作業時間	0.095	（単位：時間）	
③当該作業に係る工事費	768	（単位：円）	（①×②）×（1+「網使用料算定根拠」記載のⅩⅣ．料金設定に使用した貸倒率）

（土日祝日昼夜間）

区　　分	金　額　等		備　　考
①作業単金（1時間あたり）	7,286	（単位：円）	
②1の工事に要する作業時間	0.095	（単位：時間）	
③当該作業に係る工事費	692	（単位：円）	（①×②）×（1+「網使用料算定根拠」記載のⅩⅣ．料金設定に使用した貸倒率）

（土日祝日深夜）

区　　分	金　額　等		備　　考
①作業単金（1時間あたり）	8,343	（単位：円）	
②1の工事に要する作業時間	0.095	（単位：時間）	
③当該作業に係る工事費	793	（単位：円）	（①×②）×（1+「網使用料算定根拠」記載のⅩⅣ．料金設定に使用した貸倒率）

（１１）ルーティング番号変更工事費（１ルーティング番号ごとに）

ア. 基本額

（ア）（イ）以外の場合

（平日昼間）

区　　分	金　額　等		備　　考
①作業単金（１時間あたり）	6,099	（単位：円）	
②１の工事に要する作業時間	0.366	（単位：時間）	
③当該作業に係る工事費	2,232	（単位：円）	（①×②）×（1+「網使用料算定根拠」記載のⅩⅣ. 料金設定に使用した貸倒率）

（平日夜間）

区　　分	金　額　等		備　　考
①作業単金（１時間あたり）	7,023	（単位：円）	
②１の工事に要する作業時間	0.366	（単位：時間）	
③当該作業に係る工事費	2,570	（単位：円）	（①×②）×（1+「網使用料算定根拠」記載のⅩⅣ. 料金設定に使用した貸倒率）

（平日深夜）

区　　分	金　額　等		備　　考
①作業単金（１時間あたり）	8,079	（単位：円）	
②１の工事に要する作業時間	0.366	（単位：時間）	
③当該作業に係る工事費	2,957	（単位：円）	（①×②）×（1+「網使用料算定根拠」記載のⅩⅣ. 料金設定に使用した貸倒率）

（土日祝日昼夜間）

区　　分	金　額　等		備　　考
①作業単金（１時間あたり）	7,286	（単位：円）	
②１の工事に要する作業時間	0.366	（単位：時間）	
③当該作業に係る工事費	2,667	（単位：円）	（①×②）×（1+「網使用料算定根拠」記載のⅩⅣ. 料金設定に使用した貸倒率）

（土日祝日深夜）

区　　分	金　額　等		備　　考
①作業単金（１時間あたり）	8,343	（単位：円）	
②１の工事に要する作業時間	0.366	（単位：時間）	
③当該作業に係る工事費	3,054	（単位：円）	（①×②）×（1+「網使用料算定根拠」記載のⅩⅣ. 料金設定に使用した貸倒率）

（イ） 当社が指定した電気通信回線設備を通じて申し込みを行う場合

（平日昼間）

区　　分	金　額　等		備　　考
①作業単金（１時間あたり）	6,099	（単位：円）	
②１の工事に要する作業時間	0.165	（単位：時間）	
③当該作業に係る工事費	1,006	（単位：円）	（①×②）×（1+「網使用料算定根拠」記載のⅩⅣ. 料金設定に使用した貸倒率）

（平日夜間）

区　　分	金　額　等		備　　考
①作業単金（１時間あたり）	7,023	（単位：円）	
②１の工事に要する作業時間	0.165	（単位：時間）	
③当該作業に係る工事費	1,159	（単位：円）	（①×②）×（1+「網使用料算定根拠」記載のⅩⅣ. 料金設定に使用した貸倒率）

（平日深夜）

区　　分	金　額　等		備　　考
①作業単金（１時間あたり）	8,079	（単位：円）	
②１の工事に要する作業時間	0.165	（単位：時間）	
③当該作業に係る工事費	1,333	（単位：円）	（①×②）×（1+「網使用料算定根拠」記載のⅩⅣ. 料金設定に使用した貸倒率）

（土日祝日昼夜間）

区　　分	金　額　等		備　　考
①作業単金（１時間あたり）	7,286	（単位：円）	
②１の工事に要する作業時間	0.165	（単位：時間）	
③当該作業に係る工事費	1,202	（単位：円）	（①×②）×（1+「網使用料算定根拠」記載のⅩⅣ. 料金設定に使用した貸倒率）

（土日祝日深夜）

区　　分	金　額　等		備　　考
①作業単金（１時間あたり）	8,343	（単位：円）	
②１の工事に要する作業時間	0.165	（単位：時間）	
③当該作業に係る工事費	1,377	（単位：円）	（①×②）×（1+「網使用料算定根拠」記載のⅩⅣ. 料金設定に使用した貸倒率）

（12）光屋内配線工事費

ア. 光屋内配線を新たに設置する場合（1工事ごとに）

（ⅰ）平日昼間

区　　分	金　額　等		備　　考
①作業単金（1時間あたり）	6,099	（単位：円）	
②1の工事に要する作業時間	2.467	（単位：時間）	
③当該作業に係る物品費	2,601	（単位：円）	平成24年度調達実績
④当該作業に係る工事費	17,647	（単位：円）	((①×②＋③)×(1＋「網使用料算定根拠」記載のⅩⅣ. 料金設定に使用した貸倒率)

（ⅱ）平日夜間

区　　分	金　額　等		備　　考
①作業単金（1時間あたり）	7,023	（単位：円）	
②1の工事に要する作業時間	2.467	（単位：時間）	
③当該作業に係る物品費	2,601	（単位：円）	平成24年度調達実績
④当該作業に係る工事費	19,927	（単位：円）	((①×②＋③)×(1＋「網使用料算定根拠」記載のⅩⅣ. 料金設定に使用した貸倒率)

（ⅲ）平日深夜

区　　分	金　額　等		備　　考
①作業単金（1時間あたり）	8,079	（単位：円）	
②1の工事に要する作業時間	2.467	（単位：時間）	
③当該作業に係る物品費	2,601	（単位：円）	平成24年度調達実績
④当該作業に係る工事費	22,532	（単位：円）	((①×②＋③)×(1＋「網使用料算定根拠」記載のⅩⅣ. 料金設定に使用した貸倒率)

（ⅳ）土日祝日昼間

区　　分	金　額　等		備　　考
①作業単金（1時間あたり）	7,286	（単位：円）	
②1の工事に要する作業時間	2.467	（単位：時間）	
③当該作業に係る物品費	2,601	（単位：円）	平成24年度調達実績
④当該作業に係る工事費	20,576	（単位：円）	((①×②＋③)×(1＋「網使用料算定根拠」記載のⅩⅣ. 料金設定に使用した貸倒率)

（ⅴ）土日祝日夜間

区　　分	金　額　等		備　　考
①作業単金（1時間あたり）	7,286	（単位：円）	
②1の工事に要する作業時間	2.467	（単位：時間）	
③当該作業に係る物品費	2,601	（単位：円）	平成24年度調達実績
④当該作業に係る工事費	20,576	（単位：円）	((①×②＋③)×(1＋「網使用料算定根拠」記載のⅩⅣ. 料金設定に使用した貸倒率)

（ⅵ）土日祝日深夜

区　　分	金　額　等		備　　考
①作業単金（1時間あたり）	8,343	（単位：円）	
②1の工事に要する作業時間	2.467	（単位：時間）	
③当該作業に係る物品費	2,601	（単位：円）	平成24年度調達実績
④当該作業に係る工事費	23,183	（単位：円）	((①×②＋③)×(1＋「網使用料算定根拠」記載のⅩⅣ. 料金設定に使用した貸倒率)

イ. 協定事業者が現に利用している光屋内配線を加工する場合（1工事ごとに）

（ⅰ）平日昼間

区　　分	金　額　等		備　　考
①作業単金（1時間あたり）	6,099	（単位：円）	
②1の工事に要する作業時間	1.967	（単位：時間）	
③当該作業に係る工事費	11,997	（単位：円）	（①×②）×（1+「網使用料算定根拠」記載のⅩⅣ. 料金設定に使用した貸倒率）

（ⅱ）平日夜間

区　　分	金　額　等		備　　考
①作業単金（1時間あたり）	7,023	（単位：円）	
②1の工事に要する作業時間	1.967	（単位：時間）	
③当該作業に係る工事費	13,814	（単位：円）	（①×②）×（1+「網使用料算定根拠」記載のⅩⅣ. 料金設定に使用した貸倒率）

（ⅲ）平日深夜

区　　分	金　額　等		備　　考
①作業単金（1時間あたり）	8,079	（単位：円）	
②1の工事に要する作業時間	1.967	（単位：時間）	
③当該作業に係る工事費	15,891	（単位：円）	（①×②）×（1+「網使用料算定根拠」記載のⅩⅣ. 料金設定に使用した貸倒率）

（ⅳ）土日祝日昼間

区　　分	金　額　等		備　　考
①作業単金（1時間あたり）	7,286	（単位：円）	
②1の工事に要する作業時間	1.967	（単位：時間）	
③当該作業に係る工事費	14,332	（単位：円）	（①×②）×（1+「網使用料算定根拠」記載のⅩⅣ. 料金設定に使用した貸倒率）

（ⅴ）土日祝日夜間

区　　分	金　額　等		備　　考
①作業単金（1時間あたり）	7,286	（単位：円）	
②1の工事に要する作業時間	1.967	（単位：時間）	
③当該作業に係る工事費	14,332	（単位：円）	（①×②）×（1+「網使用料算定根拠」記載のⅩⅣ. 料金設定に使用した貸倒率）

（ⅵ）土日祝日深夜

区　　分	金　額　等		備　　考
①作業単金（1時間あたり）	8,343	（単位：円）	
②1の工事に要する作業時間	1.967	（単位：時間）	
③当該作業に係る工事費	16,411	（単位：円）	（①×②）×（1+「網使用料算定根拠」記載のⅩⅣ. 料金設定に使用した貸倒率）

ウ. 既に設置された当社の光屋内配線をそのまま転用する場合（１工事ごとに）
（ア）利用者宅内の壁面に設置された光成端盤（光屋内配線を終端しているものに限ります。以下（イ）欄においても同じとします。）を利用する場合
a. 既設設備に係る工事料の転用先事業者負担分
(a)取得固定資産価額の算定
（ⅰ）平日昼間の場合

区　　分	金　額　等		備　　考
①作業単金（１時間あたり）	6,099	（単位：円）	
②１の工事に要する作業時間	2.300	（単位：時間）	
③当該作業に係る物品費	2,601	（単位：円）	平成24年度調達実績
④取得固定資産価額	16,629	（単位：円）	①×②＋③

（ⅱ）土日祝日昼間の場合

区　　分	金　額　等		備　　考
①作業単金（１時間あたり）	7,286	（単位：円）	
②１の工事に要する作業時間	2.300	（単位：時間）	
③当該作業に係る物品費	2,601	（単位：円）	平成24年度調達実績
④取得固定資産価額	19,359	（単位：円）	①×②＋③

（ⅲ）平日・土日祝日加重後の取得固定資産価額

区　　分	金　額　等		備　　考
①平日の場合の取得固定資産価額	16,629	（単位：円）	（ⅰ）の④
②土日祝日の場合の取得固定資産価額	19,359	（単位：円）	（ⅱ）の④
③光屋内配線の開通工事における平日工事の割合	71.1%	（単位：%）	平成24年度実績
④光屋内配線の開通工事における土日祝日工事の割合	28.9%	（単位：%）	
⑤平日・土日祝日加重後の取得固定資産価額	17,418	（単位：円）	①×③＋②×④
⑥算定に使用する取得固定資産価額	18,120	（単位：円）	H25年度適用その他費用算定根拠のⅡ. の(20)のウ. の（ア）のa.の(a)の（ⅲ）の⑥と⑤を開通数比で加重して算定。

（ⅳ）光屋内配線取得固定資産価額

区　　分	金　額　等		備　　考
①取得固定資産価額	18,120	（単位：円）	（ⅲ）の⑥
②光屋内配線末施設数	5,312,499	（単位：回線）	平成24年度末施設数
③光屋内配線取得固定資産価額	96,262	（単位：百万円）	①×②

(b)光屋内配線平均残価率の算定

区　　分	金　額　等		備　　考
①光屋内配線取得固定資産価額	96,262	（単位：百万円）	(a)の（ⅳ）の③
②回収済み収入額	24,957	（単位：百万円）	平成24年度までの自社工事料収入、他社工事料収入及び違約金に係る累計収入
③光屋内配線取得固定資産価額（回収済み収入額控除後）	71,305	（単位：百万円）	①－②
④光ファイバ残価率	31.8%	（単位：%）	平成24年度末値（平成20年度以降は耐用年数10年・残存価額0とした場合）
⑤光屋内配線残価相当額	22,675	（単位：百万円）	③×④
⑥光屋内配線平均残価率	23.6%	（単位：%）	⑤÷(a)の（ⅳ）の③

(c)既設設備に係る工事料の転用先事業者負担分

区　　分	金　額　等		備　　考
①平日・土日祝日加重後の取得固定資産価額	18,120	（単位：円）	(a)の（ⅲ）の⑥
②光屋内配線平均残価率	23.6%	（単位：%）	(b)の⑥
③既設設備に係る工事料の転用先事業者負担分	4,276	（単位：円）	①×②

b. 工事実費

(a)当社による当社の回線終端装置の撤去に併せて、既に設置された光屋内配線の利用に係る工事を行う場合

(ⅰ)平日昼間の場合

区　　分	金　額　等		備　　考
①作業単金(1時間あたり)	6,099	(単位:円)	
②1の工事に要する作業時間	0.617	(単位:時間)	
③当該作業に係る工事実費	3,763	(単位:円)	①×②

(ⅱ)平日夜間の場合

区　　分	金　額　等		備　　考
①作業単金(1時間あたり)	7,023	(単位:円)	
②1の工事に要する作業時間	0.617	(単位:時間)	
③当該作業に係る工事実費	4,333	(単位:円)	①×②

(ⅲ)平日深夜の場合

区　　分	金　額　等		備　　考
①作業単金(1時間あたり)	8,079	(単位:円)	
②1の工事に要する作業時間	0.617	(単位:時間)	
③当該作業に係る工事実費	4,985	(単位:円)	①×②

(ⅳ)土日祝日昼間の場合

区　　分	金　額　等		備　　考
①作業単金(1時間あたり)	7,286	(単位:円)	
②1の工事に要する作業時間	0.617	(単位:時間)	
③当該作業に係る工事実費	4,495	(単位:円)	①×②

(ⅴ)土日祝日夜間の場合

区　　分	金　額　等		備　　考
①作業単金(1時間あたり)	7,286	(単位:円)	
②1の工事に要する作業時間	0.617	(単位:時間)	
③当該作業に係る工事実費	4,495	(単位:円)	①×②

(ⅵ)土日祝日深夜の場合

区　　分	金　額　等		備　　考
①作業単金(1時間あたり)	8,343	(単位:円)	
②1の工事に要する作業時間	0.617	(単位:時間)	
③当該作業に係る工事実費	5,148	(単位:円)	①×②

(b)当社による当社の回線終端装置の撤去とは別に、既に設置された光屋内配線の利用に係る工事を行う場合

(ⅰ)平日昼間の場合

区　　分	金　額　等		備　　考
①作業単金(1時間あたり)	6,099	(単位:円)	
②1の工事に要する作業時間	0.950	(単位:時間)	
③当該作業に係る工事実費	5,794	(単位:円)	①×②

(ⅱ)平日夜間の場合

区　　分	金　額　等		備　　考
①作業単金(1時間あたり)	7,023	(単位:円)	
②1の工事に要する作業時間	0.950	(単位:時間)	
③当該作業に係る工事実費	6,672	(単位:円)	①×②

(ⅲ)平日深夜の場合

区　　分	金　額　等		備　　考
①作業単金(1時間あたり)	8,079	(単位:円)	
②1の工事に要する作業時間	0.950	(単位:時間)	
③当該作業に係る工事実費	7,675	(単位:円)	①×②

(ⅳ)土日祝日昼間の場合

区　　分	金　額　等		備　　考
①作業単金(1時間あたり)	7,286	(単位:円)	
②1の工事に要する作業時間	0.950	(単位:時間)	
③当該作業に係る工事実費	6,922	(単位:円)	①×②

(ⅴ)土日祝日夜間の場合

区　　分	金　額　等		備　　考
①作業単金(1時間あたり)	7,286	(単位:円)	
②1の工事に要する作業時間	0.950	(単位:時間)	
③当該作業に係る工事実費	6,922	(単位:円)	①×②

(ⅵ)土日祝日深夜の場合

区　　分	金　額　等		備　　考
①作業単金(1時間あたり)	8,343	(単位:円)	
②1の工事に要する作業時間	0.950	(単位:時間)	
③当該作業に係る工事実費	7,926	(単位:円)	①×②

c. 工事費

①当社による当社の回線終端装置の撤去に併せて、既に設置された光屋内配線の利用に係る工事を行う場合

(ⅰ)平日昼間の場合

区　　分	金　額　等		備　　考
①既設設備に係る工事料の転用先事業者負担分	4,276	(単位:円)	aの(c)の③
②工事実費	3,763	(単位:円)	bの(a)の(ⅰ)の③
③工事費	8,039	(単位:円)	(①＋②)×(1＋「網使用料算定根拠」記載のⅩⅣ. 料金設定に使用した貸倒率)

(ⅱ)平日夜間の場合

区　　分	金　額　等		備　　考
①既設設備に係る工事料の転用先事業者負担分	4,276	(単位:円)	aの(c)の③
②工事実費	4,333	(単位:円)	bの(a)の(ⅱ)の③
③工事費	8,609	(単位:円)	(①＋②)×(1＋「網使用料算定根拠」記載のⅩⅣ. 料金設定に使用した貸倒率)

(ⅲ)平日深夜の場合

区　　分	金　額　等		備　　考
①既設設備に係る工事料の転用先事業者負担分	4,276	(単位:円)	aの(c)の③
②工事実費	4,985	(単位:円)	bの(a)の(ⅲ)の③
③工事費	9,261	(単位:円)	(①＋②)×(1＋「網使用料算定根拠」記載のⅩⅣ. 料金設定に使用した貸倒率)

(ⅳ)土日祝日昼間の場合

区　　分	金　額　等		備　　考
①既設設備に係る工事料の転用先事業者負担分	4,276	(単位:円)	aの(c)の③
②工事実費	4,495	(単位:円)	bの(a)の(ⅳ)の③
③工事費	8,771	(単位:円)	(①＋②)×(1＋「網使用料算定根拠」記載のⅩⅣ. 料金設定に使用した貸倒率)

(ⅴ)土日祝日夜間の場合

区　　分	金　額　等		備　　考
①既設設備に係る工事料の転用先事業者負担分	4,276	(単位:円)	aの(c)の③
②工事実費	4,495	(単位:円)	bの(a)の(ⅴ)の③
③工事費	8,771	(単位:円)	(①＋②)×(1＋「網使用料算定根拠」記載のⅩⅣ. 料金設定に使用した貸倒率)

(ⅵ)土日祝日深夜の場合

区　　分	金　額　等		備　　考
①既設設備に係る工事料の転用先事業者負担分	4,276	(単位:円)	aの(c)の③
②工事実費	5,148	(単位:円)	bの(a)の(ⅵ)の③
③工事費	9,424	(単位:円)	(①＋②)×(1＋「網使用料算定根拠」記載のⅩⅣ. 料金設定に使用した貸倒率)

②当社による当社の回線終端装置の撤去とは別に、既に設置された光屋内配線の利用に係る工事を行う場合

（ⅰ）平日昼間の場合

区　　分	金　額　等		備　　考
①既設設備に係る工事料の転用先事業者負担分	4,276	（単位：円）	aの(c)の③
②工事実費	5,794	（単位：円）	bの(b)の（ⅰ）の③
③工事費	10,070	（単位：円）	(①＋②)×(1＋「網使用料算定根拠」記載のⅩⅣ．料金設定に使用した貸倒率)

（ⅱ）平日夜間の場合

区　　分	金　額　等		備　　考
①既設設備に係る工事料の転用先事業者負担分	4,276	（単位：円）	aの(c)の③
②工事実費	6,672	（単位：円）	bの(b)の（ⅱ）の③
③工事費	10,948	（単位：円）	(①＋②)×(1＋「網使用料算定根拠」記載のⅩⅣ．料金設定に使用した貸倒率)

（ⅲ）平日深夜の場合

区　　分	金　額　等		備　　考
①既設設備に係る工事料の転用先事業者負担分	4,276	（単位：円）	aの(c)の③
②工事実費	7,675	（単位：円）	bの(b)の（ⅲ）の③
③工事費	11,951	（単位：円）	(①＋②)×(1＋「網使用料算定根拠」記載のⅩⅣ．料金設定に使用した貸倒率)

（ⅳ）土日祝日昼間の場合

区　　分	金　額　等		備　　考
①既設設備に係る工事料の転用先事業者負担分	4,276	（単位：円）	aの(c)の③
②工事実費	6,922	（単位：円）	bの(b)の（ⅳ）の③
③工事費	11,198	（単位：円）	(①＋②)×(1＋「網使用料算定根拠」記載のⅩⅣ．料金設定に使用した貸倒率)

（ⅴ）土日祝日夜間の場合

区　　分	金　額　等		備　　考
①既設設備に係る工事料の転用先事業者負担分	4,276	（単位：円）	aの(c)の③
②工事実費	6,922	（単位：円）	bの(b)の（ⅴ）の③
③工事費	11,198	（単位：円）	(①＋②)×(1＋「網使用料算定根拠」記載のⅩⅣ．料金設定に使用した貸倒率)

（ⅵ）土日祝日深夜の場合

区　　分	金　額　等		備　　考
①既設設備に係る工事料の転用先事業者負担分	4,276	（単位：円）	aの(c)の③
②工事実費	7,926	（単位：円）	bの(b)の（ⅵ）の③
③工事費	12,202	（単位：円）	(①＋②)×(1＋「網使用料算定根拠」記載のⅩⅣ．料金設定に使用した貸倒率)

（イ）利用者宅内の壁面に新たに光成端盤を設置する場合

a. 既設設備に係る工事料の転用先事業者負担分

(a)取得固定資産価額の算定

（ⅰ）平日昼間の場合

区　　分	金　額　等		備　　考
①作業単金（1時間あたり）	6,099	（単位：円）	
②1の工事に要する作業時間	2.133	（単位：時間）	
③当該作業に係る物品費	2,285	（単位：円）	平成24年度調達実績
④取得固定資産価額	15,294	（単位：円）	①×②＋③

（ⅱ）土日祝日昼間の場合

区　　分	金　額　等		備　　考
①作業単金（1時間あたり）	7,286	（単位：円）	
②1の工事に要する作業時間	2.133	（単位：時間）	
③当該作業に係る物品費	2,285	（単位：円）	平成24年度調達実績
④取得固定資産価額	17,826	（単位：円）	①×②＋③

（ⅲ）平日昼間・土日祝日昼間加重後の取得固定資産価額

区　　分	金　額　等		備　　考
①平日の場合の取得固定資産価額	15,294	（単位：円）	（ⅰ）の④
②土日祝日の場合の取得固定資産価額	17,826	（単位：円）	（ⅱ）の④
③光屋内配線の開通工事における平日工事の割合	71.1%	（単位：%）	平成24年度調達実績
④光屋内配線の開通工事における土日祝日工事の割合	28.9%	（単位：%）	
⑤平日・土日祝日加重後の取得固定資産価額	16,026	（単位：円）	①×③＋②×④
⑥算定に使用する取得固定資産価額	16,626	（単位：円）	H25年度適用その他費用算定根拠のⅡ．の(20)のウ．の（イ）のa.の(a)の（ⅲ）の⑥と⑤を開通数比で加重して算定。

（ⅳ）光屋内配線取得固定資産価額

区　　分	金　額　等		備　　考
①取得固定資産価額	16,626	（単位：円）	（ⅲ）の⑥
②光屋内配線末施設数	5,312,499	（単位：回線）	平成24年度末施設数
（H22年度年間）	88,326	（単位：百万円）	①×②

(b)光屋内配線平均残価率の算定

区　　分	金　額　等		備　　考
①光屋内配線取得固定資産価額	88,326	（単位：百万円）	(a)の（ⅳ）の③
②回収済み収入額	24,957	（単位：百万円）	平成24年度までの自社工事料収入、他社工事料収入及び違約金に係る累計収入
③光屋内配線取得固定資産価額（回収済み収入額控除後）	63,369	（単位：百万円）	①－②
④光ファイバ残価率	31.8%	（単位：%）	平成24年度末値（平成20年度以降は耐用年数10年・残存価額0とした場合）
⑤光屋内配線残価相当額	20,151	（単位：百万円）	③×④
⑥光屋内配線平均残価率	22.8%	（単位：%）	⑤÷(a)の（ⅳ）の③

(c)既設設備に係る工事料の転用先事業者負担分

区　　分	金　額　等		備　　考
①平日・土日祝日加重後の取得固定資産価額	16,626	（単位：円）	(a)の（ⅲ）の⑥
②光屋内配線平均残価率	22.8%	（単位：%）	(b)の⑥
③既設設備に係る工事料の転用先事業者負担分	3,791	（単位：円）	①×②

b. 工事実費

(a)当社による当社の回線終端装置の撤去に併せて、既に設置された光屋内配線の利用に係る工事を行う場合

(ⅰ)平日昼間の場合

区　　分	金　額　等		備　　考
①作業単金(1時間あたり)	6,099	(単位:円)	
②1の工事に要する作業時間	0.783	(単位:時間)	
③当該作業に係る物品費	316	(単位:円)	平成24年度調達実績
④当該作業に係る工事実費	5,092	(単位:円)	①×②＋③

(ⅱ)平日夜間の場合

区　　分	金　額　等		備　　考
①作業単金(1時間あたり)	7,023	(単位:円)	
②1の工事に要する作業時間	0.783	(単位:時間)	
③当該作業に係る物品費	316	(単位:円)	平成24年度調達実績
④当該作業に係る工事実費	5,815	(単位:円)	①×②＋③

(ⅲ)平日深夜の場合

区　　分	金　額　等		備　　考
①作業単金(1時間あたり)	8,079	(単位:円)	
②1の工事に要する作業時間	0.783	(単位:時間)	
③当該作業に係る物品費	316	(単位:円)	平成24年度調達実績
④当該作業に係る工事実費	6,642	(単位:円)	①×②＋③

(ⅳ)土日祝日昼間の場合

区　　分	金　額　等		備　　考
①作業単金(1時間あたり)	7,286	(単位:円)	
②1の工事に要する作業時間	0.783	(単位:時間)	
③当該作業に係る物品費	316	(単位:円)	平成24年度調達実績
④当該作業に係る工事実費	6,021	(単位:円)	①×②＋③

(ⅴ)土日祝日夜間の場合

区　　分	金　額　等		備　　考
①作業単金(1時間あたり)	7,286	(単位:円)	
②1の工事に要する作業時間	0.783	(単位:時間)	
③当該作業に係る物品費	316	(単位:円)	平成24年度調達実績
④当該作業に係る工事実費	6,021	(単位:円)	①×②＋③

(ⅵ)土日祝日深夜の場合

区　　分	金　額　等		備　　考
①作業単金(1時間あたり)	8,343	(単位:円)	
②1の工事に要する作業時間	0.783	(単位:時間)	
③当該作業に係る物品費	316	(単位:円)	平成24年度調達実績
④当該作業に係る工事実費	6,849	(単位:円)	①×②＋③

(b)当社による当社の回線終端装置の撤去とは別に、既に設置された光屋内配線の利用に係る工事を行う場合

(ⅰ)平日昼間の場合

区　　分	金　額　等		備　　考
①作業単金(1時間あたり)	6,099	(単位:円)	
②1の工事に要する作業時間	1.117	(単位:時間)	
③当該作業に係る物品費	316	(単位:円)	平成24年度調達実績
④当該作業に係る作業実費	7,129	(単位:円)	①×②+③

(ⅱ)平日夜間の場合

区　　分	金　額　等		備　　考
①作業単金(1時間あたり)	7,023	(単位:円)	
②1の工事に要する作業時間	1.117	(単位:時間)	
③当該作業に係る物品費	316	(単位:円)	平成24年度調達実績
④当該作業に係る作業実費	8,161	(単位:円)	①×②+③

(ⅲ)平日深夜の場合

区　　分	金　額　等		備　　考
①作業単金(1時間あたり)	8,079	(単位:円)	
②1の工事に要する作業時間	1.117	(単位:時間)	
③当該作業に係る物品費	316	(単位:円)	平成24年度調達実績
④当該作業に係る作業実費	9,340	(単位:円)	①×②+③

(ⅳ)土日祝日昼間の場合

区　　分	金　額　等		備　　考
①作業単金(1時間あたり)	7,286	(単位:円)	
②1の工事に要する作業時間	1.117	(単位:時間)	
③当該作業に係る物品費	316	(単位:円)	平成24年度調達実績
④当該作業に係る作業実費	8,454	(単位:円)	①×②+③

(ⅴ)土日祝日夜間の場合

区　　分	金　額　等		備　　考
①作業単金(1時間あたり)	7,286	(単位:円)	
②1の工事に要する作業時間	1.117	(単位:時間)	
③当該作業に係る物品費	316	(単位:円)	平成24年度調達実績
④当該作業に係る作業実費	8,454	(単位:円)	①×②+③

(ⅵ)土日祝日深夜の場合

区　　分	金　額　等		備　　考
①作業単金(1時間あたり)	8,343	(単位:円)	
②1の工事に要する作業時間	1.117	(単位:時間)	
③当該作業に係る物品費	316	(単位:円)	平成24年度調達実績
④当該作業に係る作業実費	9,635	(単位:円)	①×②+③

c. 工事費

①当社による当社の回線終端装置の撤去に併せて、既に設置された光屋内配線の利用に係る工事を行う場合

(ⅰ)平日昼間の場合

区　　分	金　額　等		備　　考
①既設設備に係る工事料の転用先事業者負担分	3,791	(単位:円)	aの(c)の③
②工事実費	5,092	(単位:円)	bの(a)の(ⅰ)の④
③工事費	8,883	(単位:円)	((①+②)×(1+「網使用料算定根拠」記載のⅩⅣ. 料金設定に使用した貸倒率)

(ⅱ)平日夜間の場合

区　　分	金　額　等		備　　考
①既設設備に係る工事料の転用先事業者負担分	3,791	(単位:円)	aの(c)の③
②工事実費	5,815	(単位:円)	bの(a)の(ⅱ)の④
③工事費	9,606	(単位:円)	((①+②)×(1+「網使用料算定根拠」記載のⅩⅣ. 料金設定に使用した貸倒率)

(ⅲ)平日深夜の場合

区　　分	金　額　等		備　　考
①既設設備に係る工事料の転用先事業者負担分	3,791	(単位:円)	aの(c)の③
②工事実費	6,642	(単位:円)	bの(a)の(ⅲ)の④
③工事費	10,433	(単位:円)	((①+②)×(1+「網使用料算定根拠」記載のⅩⅣ. 料金設定に使用した貸倒率)

(ⅳ)土日祝日昼間の場合

区　　分	金　額　等		備　　考
①既設設備に係る工事料の転用先事業者負担分	3,791	(単位:円)	aの(c)の③
②工事実費	6,021	(単位:円)	bの(a)の(ⅳ)の④
③工事費	9,812	(単位:円)	((①+②)×(1+「網使用料算定根拠」記載のⅩⅣ. 料金設定に使用した貸倒率)

(ⅴ)土日祝日夜間の場合

区　　分	金　額　等		備　　考
①既設設備に係る工事料の転用先事業者負担分	3,791	(単位:円)	aの(c)の③
②工事実費	6,021	(単位:円)	bの(a)の(ⅴ)の④
③工事費	9,812	(単位:円)	((①+②)×(1+「網使用料算定根拠」記載のⅩⅣ. 料金設定に使用した貸倒率)

(ⅵ)土日祝日深夜の場合

区　　分	金　額　等		備　　考
①既設設備に係る工事料の転用先事業者負担分	3,791	(単位:円)	aの(c)の③
②工事実費	6,849	(単位:円)	bの(a)の(ⅵ)の④
③工事費	10,640	(単位:円)	((①+②)×(1+「網使用料算定根拠」記載のⅩⅣ. 料金設定に使用した貸倒率)

②当社による当社の回線終端装置の撤去とは別に、既に設置された光屋内配線の利用に係る工事を行う場合

(ⅰ)平日昼間の場合

区　　分	金　額　等		備　　考
①既設設備に係る工事料の転用先事業者負担分	3,791	(単位:円)	aの(c)の③
②作業実費分	7,129	(単位:円)	bの(b)の(ⅰ)の④
③工事費	10,920	(単位:円)	(①+②)×(1+「網使用料算定根拠」記載のⅩⅣ. 料金設定に使用した貸倒率)

(ⅱ)平日夜間の場合

区　　分	金　額　等		備　　考
①既設設備に係る工事料の転用先事業者負担分	3,791	(単位:円)	aの(c)の③
②作業実費分	8,161	(単位:円)	bの(b)の(ⅱ)の④
③工事費	11,952	(単位:円)	(①+②)×(1+「網使用料算定根拠」記載のⅩⅣ. 料金設定に使用した貸倒率)

(ⅲ)平日深夜の場合

区　　分	金　額　等		備　　考
①既設設備に係る工事料の転用先事業者負担分	3,791	(単位:円)	aの(c)の③
②作業実費分	9,340	(単位:円)	bの(b)の(ⅲ)の④
③工事費	13,131	(単位:円)	(①+②)×(1+「網使用料算定根拠」記載のⅩⅣ. 料金設定に使用した貸倒率)

(ⅳ)土日祝日昼間の場合

区　　分	金　額　等		備　　考
①既設設備に係る工事料の転用先事業者負担分	3,791	(単位:円)	aの(c)の③
②作業実費分	8,454	(単位:円)	bの(b)の(ⅳ)の④
③工事費	12,245	(単位:円)	(①+②)×(1+「網使用料算定根拠」記載のⅩⅣ. 料金設定に使用した貸倒率)

(ⅴ)土日祝日夜間の場合

区　　分	金　額　等		備　　考
①既設設備に係る工事料の転用先事業者負担分	3,791	(単位:円)	aの(c)の③
②作業実費分	8,454	(単位:円)	bの(b)の(ⅴ)の④
③工事費	12,245	(単位:円)	(①+②)×(1+「網使用料算定根拠」記載のⅩⅣ. 料金設定に使用した貸倒率)

(ⅵ)土日祝日深夜の場合

区　　分	金　額　等		備　　考
①既設設備に係る工事料の転用先事業者負担分	3,791	(単位:円)	aの(c)の③
②作業実費分	9,635	(単位:円)	bの(b)の(ⅵ)の④
③工事費	13,426	(単位:円)	(①+②)×(1+「網使用料算定根拠」記載のⅩⅣ. 料金設定に使用した貸倒率)

（13）光回線設備収容替工事費（1工事ごとに）

ア. 光信号端末回線（光局外スプリッタを含まないものに限ります。）の場合

（ア）基本額

区　　分	金　額　等		備　　考
①作業単金（1時間あたり）	6,099	（単位：円）	
②1の工事に要する作業時間	1.133	（単位：時間）	
③当該作業に係る工事費	6,910	（単位：円）	（①×②）×（1+「網使用料算定根拠」記載のⅩⅣ. 料金設定に使用した貸倒率）

（イ）加算額

区　　分	金　額　等		備　　考
①作業単金（1時間あたり）	6,099	（単位：円）	
②1の工事に要する作業時間	1.333	（単位：時間）	
③当該作業に係る工事費	8,130	（単位：円）	（①×②）×（1+「網使用料算定根拠」記載のⅩⅣ. 料金設定に使用した貸倒率）

イ. 一般光信号中継回線の場合

（ア）基本額

区　　分	金　額　等		備　　考
①作業単金（1時間あたり）	6,099	（単位：円）	
②1の工事に要する作業時間	0.233	（単位：時間）	
③当該作業に係る工事費	1,421	（単位：円）	（①×②）×（1+「網使用料算定根拠」記載のⅩⅣ. 料金設定に使用した貸倒率）

（イ）加算額

区　　分	金　額　等		備　　考
①作業単金（1時間あたり）	6,099	（単位：円）	
②1の工事に要する作業時間	1.283	（単位：時間）	
③当該作業に係る工事費	7,825	（単位：円）	（①×②）×（1+「網使用料算定根拠」記載のⅩⅣ. 料金設定に使用した貸倒率）

（14）光回線設備接続モジュール取替工事費（1工事ごとに）

ア. 光信号端末回線の場合

（ア）基本額

区　　分	金　額　等		備　　考
①作業単金（1時間あたり）	6,099	（単位：円）	
②1の工事に要する作業時間	1.133	（単位：時間）	
③当該作業に係る工事費	6,910	（単位：円）	（①×②）×（1+「網使用料算定根拠」記載のⅩⅣ. 料金設定に使用した貸倒率）

（イ）加算額

区　　分	金　額　等		備　　考
①作業単金（1時間あたり）	6,099	（単位：円）	
②1の工事に要する作業時間	1.999	（単位：時間）	
③当該作業に係る工事費	12,192	（単位：円）	（①×②）×（1+「網使用料算定根拠」記載のⅩⅣ. 料金設定に使用した貸倒率）

イ. 一般光信号中継回線の場合

（ア）基本額

区　　分	金　額　等		備　　考
①作業単金（1時間あたり）	6,099	（単位：円）	
②1の工事に要する作業時間	0.233	（単位：時間）	
③当該作業に係る工事費	1,421	（単位：円）	（①×②）×（1+「網使用料算定根拠」記載のⅩⅣ. 料金設定に使用した貸倒率）

（イ）加算額

区　　分	金　額　等		備　　考
①作業単金（1時間あたり）	6,099	（単位：円）	
②1の工事に要する作業時間	1.700	（単位：時間）	
③当該作業に係る工事費	10,368	（単位：円）	（①×②）×（1+「網使用料算定根拠」記載のⅩⅣ. 料金設定に使用した貸倒率）

（15）光信号電気信号変換装置データ設定変更工事費（1工事ごとに）

区　　分	金　額　等		備　　考
①作業単金（1時間あたり）	6,099	（単位：円）	
②1の工事に要する作業時間	1.434	（単位：時間）	
③当該作業に係る工事費	8,746	（単位：円）	（①×②）×（1+「網使用料算定根拠」記載のⅩⅣ．料金設定に使用した貸倒率）

（16）光信号分岐端末回線接続工事費（1光信号分岐端末回線ごとに）

（平日昼間）

区　　分	金　額　等		備　　考
①当該作業に係る工事費	4,322	（単位：円）	
②当該作業に係る工事費	4,322	（単位：円）	①×（1+「網使用料算定根拠」記載のⅩⅣ．料金設定に使用した貸倒率）

（平日夜間）

区　　分	金　額　等		備　　考
①当該作業に係る工事費	4,862	（単位：円）	
②当該作業に係る工事費	4,862	（単位：円）	①×（1+「網使用料算定根拠」記載のⅩⅣ．料金設定に使用した貸倒率）

（平日深夜）

区　　分	金　額　等		備　　考
①当該作業に係る工事費	5,479	（単位：円）	
②当該作業に係る工事費	5,479	（単位：円）	①×（1+「網使用料算定根拠」記載のⅩⅣ．料金設定に使用した貸倒率）

（土日祝日昼間）

区　　分	金　額　等		備　　考
①当該作業に係る工事費	5,017	（単位：円）	
②当該作業に係る工事費	5,017	（単位：円）	①×（1+「網使用料算定根拠」記載のⅩⅣ．料金設定に使用した貸倒率）

（土日祝日夜間）

区　　分	金　額　等		備　　考
①当該作業に係る工事費	5,017	（単位：円）	
②当該作業に係る工事費	5,017	（単位：円）	①×（1+「網使用料算定根拠」記載のⅩⅣ．料金設定に使用した貸倒率）

（土日祝日深夜）

区　　分	金　額　等		備　　考
①当該作業に係る工事費	5,633	（単位：円）	
②当該作業に係る工事費	5,633	（単位：円）	①×（1+「網使用料算定根拠」記載のⅩⅣ．料金設定に使用した貸倒率）

（17）光信号分岐端末回線収容キャビネット等設置工事費（1光信号分岐端末回線ごとに）

（平日昼間）

区　　分	金　額　等		備　　考
①当該作業に係る工事費	1,445	（単位：円）	
②当該作業に係る工事費	1,445	（単位：円）	①×（1+「網使用料算定根拠」記載のⅩⅣ．料金設定に使用した貸倒率）

（平日夜間）

区　　分	金　額　等		備　　考
①当該作業に係る工事費	1,534	（単位：円）	
②当該作業に係る工事費	1,534	（単位：円）	①×（1+「網使用料算定根拠」記載のⅩⅣ．料金設定に使用した貸倒率）

（平日深夜）

区　　分	金　額　等		備　　考
①当該作業に係る工事費	1,635	（単位：円）	
②当該作業に係る工事費	1,635	（単位：円）	①×（1+「網使用料算定根拠」記載のⅩⅣ．料金設定に使用した貸倒率）

（土日祝日昼間）

区　　分	金　額　等		備　　考
①当該作業に係る工事費	1,559	（単位：円）	
②当該作業に係る工事費	1,559	（単位：円）	①×（1+「網使用料算定根拠」記載のⅩⅣ．料金設定に使用した貸倒率）

（土日祝日夜間）

区　　分	金　額　等		備　　考
①当該作業に係る工事費	1,559	（単位：円）	
②当該作業に係る工事費	1,559	（単位：円）	①×（1+「網使用料算定根拠」記載のⅩⅣ．料金設定に使用した貸倒率）

（土日祝日深夜）

区　　分	金　額　等		備　　考
①当該作業に係る工事費	1,660	（単位：円）	
②当該作業に係る工事費	1,660	（単位：円）	①×（1+「網使用料算定根拠」記載のⅩⅣ．料金設定に使用した貸倒率）

（18）光信号分岐端末回線設置等加算工事費（1光信号分岐端末回線ごとに）

（平日夜間）

区　　分	金　額　等		備　　考
①平日昼間の当該作業に係わる工事費	16,291	（単位：円）	
②平日夜間の当該作業に係る工事費	17,307	（単位：円）	
③加算工事費	1,016	（単位：円）	(②－①)×(1+「網使用料算定根拠」記載のⅩⅣ．料金設定に使用した貸倒率)

（平日深夜）

区　　分	金　額　等		備　　考
①平日昼間の当該作業に係わる工事費	16,291	（単位：円）	
②平日深夜の当該作業に係る工事費	18,468	（単位：円）	
③加算工事費	2,177	（単位：円）	(②－①)×(1+「網使用料算定根拠」記載のⅩⅣ．料金設定に使用した貸倒率)

（土日祝日昼間）

区　　分	金　額　等		備　　考
①平日昼間の当該作業に係わる工事費	16,291	（単位：円）	
②土日祝日昼間の当該作業に係る工事費	17,598	（単位：円）	
③加算工事費	1,307	（単位：円）	(②－①)×(1+「網使用料算定根拠」記載のⅩⅣ．料金設定に使用した貸倒率)

（土日祝日夜間）

区　　分	金　額　等		備　　考
①平日昼間の当該作業に係わる工事費	16,291	（単位：円）	
②土日祝日夜間の当該作業に係る工事費	17,598	（単位：円）	
③加算工事費	1,307	（単位：円）	(②－①)×(1+「網使用料算定根拠」記載のⅩⅣ．料金設定に使用した貸倒率)

（土日祝日深夜）

区　　分	金　額　等		備　　考
①平日昼間の当該作業に係わる工事費	16,291	（単位：円）	
②土日祝日深夜の当該作業に係る工事費	18,757	（単位：円）	
③加算工事費	2,466	（単位：円）	(②－①)×(1+「網使用料算定根拠」記載のⅩⅣ．料金設定に使用した貸倒率)

（19）融着接続工事費（1回線ごとに）

（平日昼間）

区　　分	金　額　等		備　　考
①作業単金（1時間あたり）	6,099	（単位：円）	
②1の工事に要する作業時間	0.526	（単位：時間）	
③当該作業に係る工事費	3,208	（単位：円）	(①×②)×(1+「網使用料算定根拠」記載のⅩⅣ．料金設定に使用した貸倒率)

（土日祝日昼間）

区　　分	金　額　等		備　　考
①作業単金（1時間あたり）	7,286	（単位：円）	
②1の工事に要する作業時間	0.526	（単位：時間）	
③当該作業に係る工事費	3,832	（単位：円）	(①×②)×(1+「網使用料算定根拠」記載のⅩⅣ．料金設定に使用した貸倒率)

Ⅲ 手続費

（１）料金回収手続費（公衆電話発信以外の場合）
（平成28年度から平成30年度までの将来予測費用等をも上に算定）

１．調整額の算定

Ａ．平成26年度の原価に加算する調整額

(a)前々算定期間における費用

区　　分	設備管理運営費		自己資本費用		他人資本費用		利益対応税		合計		単　位	備　　考
	(ア)その他（右記以外）	(イ)音声利用IP通信網サービス	(ア)その他（右記以外）	(イ)音声利用IP通信網サービス	(ア)その他（右記以外）	(イ)音声利用IP通信網サービス	(ア)その他（右記以外）	(イ)音声利用IP通信網サービス	(ア)その他（右記以外）	(イ)音声利用IP通信網サービス		
①通信ごとのデータ蓄積・料金計算に係る費用	310	561	0	0	0	0	0	0	310	561	（百万円）	
②請求金額確定に係る費用	355	642	0	0	0	0	0	0	355	642	（百万円）	
③請求書表示に係る費用	291	58	0	0	0	0	0	0	291	58	（百万円）	
④-1 請求書編集業務に係る費用	11,395	2,280	8	2	9	2	5	2	11,417	2,286	（百万円）	
システム関連費用	4,709	942	3	1	4	1	2	1	4,718	945	（百万円）	
業務費用（人件費・物件費）	6,686	1,338	5	1	5	1	3	1	6,699	1,341	（百万円）	
④-2 請求書作成・発送業務に係る費用	12,363	2,473	9	2	9	2	6	2	12,387	2,479	（百万円）	
業務費用（人件費・物件費）	5,274	1,055	4	1	4	1	3	1	5,285	1,058	（百万円）	
郵送料	7,089	1,418	5	1	5	1	3	1	7,102	1,421	（百万円）	
④-3 収納業務に係る費用	9,083	1,818	5	1	7	1	3	1	9,098	1,821	（百万円）	
システム関連費用	699	140	0	0	1	0	0	0	700	140	（百万円）	（別添1）のｉおよび（別添1）のⅱ
業務費用（人件費・物件費）	428	86	0	0	0	0	0	0	428	86	（百万円）	
振込手数料等	7,956	1,592	5	1	6	1	3	1	7,970	1,595	（百万円）	
④-4 問合せ業務に係る費用	1,663	333	1	0	1	0	1	0	1,666	333	（百万円）	
システム関連費用	128	26	0	0	0	0	0	0	129	26	（百万円）	
業務費用（人件費・物件費）	1,535	307	1	0	1	0	1	0	1,538	307	（百万円）	
④請求・収納・問合せ業務に係る費用	34,504	6,904	23	5	26	5	15	5	34,568	6,919	（百万円）	
⑤回収業務に係る費用（利用停止・契約解除等の滞納整理業務に係る費用）	6,333	1,266	4	1	4	1	3	1	6,344	1,271	（百万円）	
システム関連費用	487	98	0	0	0	0	0	0	487	98	（百万円）	
業務費用（人件費・物件費）	5,846	1,170	4	1	4	1	3	1	5,857	1,173	（百万円）	
⑥回収不能相当額（料金回収不能となり、貸倒損失計上した額）	2,805	380	2	0	2	0	1	0	2,810	380	（百万円）	

(b)前々算定期間における調整額

区　　分	(ア)その他(右記以外)	(イ)音声利用IP通信網サービス	単　位	備　　考
①通信ごとのデータ蓄積・料金計算に係る調整額	▲ 298	▲ 524	（百万円）	平成24年度 手続費において加算した調整額
②請求金額確定に係る調整額	▲ 458	▲ 534	（百万円）	
③請求書表示に係る調整額	▲ 98	▲ 2	（百万円）	
④請求・収納・問合せ業務に係る調整額	758	171	（百万円）	
⑤回収業務に係る調整額	▲ 510	129	（百万円）	
⑥回収不能相当額に係る調整額	514	102	（百万円）	

(c)前々算定期間における手続費に係る収入

ア．前々算定期間における需要

区　　分	対象事業者	需 要 数	単　位	備　　考
a．通信回数	(1)NTT西日本（その他）	3,174	（百万回）	（別添1）のⅲ
	(2)移動体事業者	743		
	(3)NTT西日本（その他）・移動体計	3,917		
	(4)NTT西日本（音声利用IP通信網サービス）	3,197		
	(5)合計	7,114		
b．内訳項目数	(1)NTT西日本（その他）	1,287	（百万項目）	
	(2)移動体事業者	66		
	(3)NTT西日本（その他）・移動体計	1,353		
	(4)その他事業者	121		
	(5)NTT西日本（その他）・移動体・その他事業者計	1,474		
	(6)料金請求回収代行利用事業者	2		
	(7)NTT西日本(その他)・移動体・その他事業者・料金請求回収代行利用事業者計	1,476		
	(8)NTT西日本（音声利用IP通信網サービス）	295		
	(9)合計	1,771		
c．利用者料金額（請求金額）	(1)NTT西日本（その他）	937,123	（百万円）	
	(2)移動体事業者	34,510		
	(3)その他事業者	74,991		
	(4)NTT西日本（その他）・移動体・その他事業者計	1,046,624		
	(5)NTT西日本（音声利用IP通信網サービス）	141,705		
	(6)合計	1,188,329		

イ．前々算定期間における手続費

（ⅰ）利用者に対する料金請求書の料金内訳項目を1の届出事業者が専有する場合であって、通信ごとのデータ蓄積・料金計算、請求金額確定及び請求・収納・回収を当社が行う場合

区　　分		(ア)その他 (右記以外)	(イ)音声利用 ：IP通信網サービス	単　位	備　　考
①通信ごとのデータ蓄積・料金計算	（1通信ごとに）	0.10	0.08	（円）	平成24年度適用その他の費用の算定根拠の（1）のア2の（1）需要あたり原価に平成24年度適用その他の費用の算定根拠における貸倒率を乗じたものを加えたもの
②請求金額確定	（1内訳項目ごとに）	0.12	0.09	（円）	
③請求書表示	（1内訳項目ごとに）	0.15	0.15	（円）	
④請求・収納・問合せ業務	（1内訳項目ごとに）	18.61	18.61	（円）	
⑤回収業務	（1内訳項目ごとに）	4.12	4.12	（円）	
⑥回収不能相当額	（利用者料金額ごとに）	0.16	0.16	（%）	

（ⅱ）利用者に対する料金請求書の料金内訳項目を複数の届出事業者で共用する場合であって、通信ごとのデータ蓄積・料金計算、請求金額確定及び請求・収納・回収を当社が行う場合

区　　分		(ア)その他 (右記以外)	(イ)音声利用 ：IP通信網サービス	単　位	備　　考
①通信ごとのデータ蓄積・料金計算	（利用者料金額ごとに）	0.21	－	（%）	平成24年度適用その他の費用の算定根拠の（1）のア2のⅰ(ア)1)イ電話サービスⅡは総合ディジタル通信サービスの利用者に対する料金請求書の料金内訳項目を複数の届出事業者で共用する場合であって、通信ごとのデータ蓄積・料金計算、請求金額確定及び請求・収納・回収に係るもののA.通信ごとのデータ蓄積・料金計算の負担額をG.業務毎の負担額合計で除したものにアを乗じたもの （「－」は誤整額対象外の区分）
②請求金額確定	（利用者料金額ごとに）	0.02	－	（%）	平成24年度適用その他の費用の算定根拠の（1）のア2のⅰ(ア)1)イ電話サービスⅡは総合ディジタル通信サービスの利用者に対する料金請求書の料金内訳項目を複数の届出事業者で共用する場合であって、通信ごとのデータ蓄積・料金計算、請求金額確定及び請求・収納・回収に係るもののB.請求金額確定の負担額をG.業務毎の負担額合計で除したものにアを乗じたもの （「－」は誤整額対象外の区分）
③請求書表示	（利用者料金額ごとに）	0.03	－	（%）	平成24年度適用その他の費用の算定根拠の（1）のア2のⅰ(ア)1)イ電話サービスⅡは総合ディジタル通信サービスの利用者に対する料金請求書の料金内訳項目を複数の届出事業者で共用する場合であって、通信ごとのデータ蓄積・料金計算、請求金額確定及び請求・収納・回収に係るもののC.請求書表示の負担額をG.業務毎の負担額合計で除したものにアを乗じたもの （「－」は誤整額対象外の区分）
④請求・収納・問合せ業務	（利用者料金額ごとに）	3.26	－	（%）	平成24年度適用その他の費用の算定根拠の（1）のア2のⅰ(ア)1)イ電話サービスⅡは総合ディジタル通信サービスの利用者に対する料金請求書の料金内訳項目を複数の届出事業者で共用する場合であって、通信ごとのデータ蓄積・料金計算、請求金額確定及び請求・収納・回収に係るもののD.請求・収納・問合せ業務の負担額をG.業務毎の負担額合計で除したものにアを乗じたもの （「－」は誤整額対象外の区分）
⑤回収業務	（利用者料金額ごとに）	0.72	－	（%）	平成24年度適用その他の費用の算定根拠の（1）のア2のⅰ(ア)1)イ電話サービスⅡは総合ディジタル通信サービスの利用者に対する料金請求書の料金内訳項目を複数の届出事業者で共用する場合であって、通信ごとのデータ蓄積・料金計算、請求金額確定及び請求・収納・回収に係るもののE.回収業務の負担額をG.業務毎の負担額合計で除したものにアを乗じたもの （「－」は誤整額対象外の区分）
⑥回収不能相当額	（利用者料金額ごとに）	0.16	－	（%）	平成24年度適用その他の費用の算定根拠の（1）のア2のⅰ(ア)1)イ電話サービスⅡは総合ディジタル通信サービスの利用者に対する料金請求書の料金内訳項目を複数の届出事業者で共用する場合であって、通信ごとのデータ蓄積・料金計算、請求金額確定及び請求・収納・回収に係るもののF.回収不能相当額の負担額をG.業務毎の負担額合計で除したものにアを乗じたもの （「－」は誤整額対象外の区分）
⑦合計	（利用者料金額ごとに）	4.4	－	（%）	平成24年度適用その他の費用の算定根拠の（1）のア2のⅰ(ア)1)イ電話サービスⅡは総合ディジタル通信サービスの利用者に対する料金請求書の料金内訳項目を複数の届出事業者で共用する場合であって、通信ごとのデータ蓄積・料金計算、請求金額確定及び請求・収納・回収に係るもののH.適用する手続費 （「－」は誤整額対象外の区分）

ウ．前々算定期間における手続費に係る収入

区　　分	(ア)その他(右記以外)	(イ)音声利用IP通信網サービス	単　位	備　　考
①通信ごとのデータ蓄積・料金計算に係る収入	390	256	（百万円）	・(ア)－アのa(1)×イ(ⅰ)の①(ア)+アのc(2)×イ(ⅰ)の①(ア) ・(イ)－アのa(4)×イ(ⅰ)の①(イ)
②請求金額確定に係る収入	161	27	（百万円）	・(ア)－アのb(1)×イ(ⅰ)の②(ア)+アのc(2)×イ(ⅰ)の②(ア) ・(イ)－アのb(8)×イ(ⅰ)の②(イ)
③請求書表示に係る収入	222	44	（百万円）	・(ア)－(アのb(1)+アのb(4))×イ(ⅰ)の③(ア)+アのc(2)×イ(ⅰ)の③(ア) ・(イ)－アのb(8)×イ(ⅰ)の③(イ)
④請求・収納・問合せ業務に係る収入	27,365	5,490	（百万円）	・(ア)－(アのb(1)+アのb(4)+アのc(6))×イ(ⅰ)の④(ア)+アのc(2)×イ(ⅰ)の④(ア) ・(イ)－アのb(8)×イ(ⅰ)の④(イ)
⑤回収業務に係る収入	6,049	1,215	（百万円）	・(ア)－(アのb(1)+アのb(4))×イ(ⅰ)の⑤(ア)+アのc(2)×イ(ⅰ)の⑤(ア) ・(イ)－アのb(8)×イ(ⅰ)の⑤(イ)
⑥回収不能相当額に係る収入	1,675	227	（百万円）	・(ア)－(アのc(1)+アのc(3))×イ(ⅰ)の⑤(ア)+アのc(2)×イ(ⅰ)の⑤(ア) ・(イ)－アのc(5)×イ(ⅰ)の⑤(イ)

ｄ調整額

区　　分	(ア)その他(右記以外)	(イ)音声利用IP通信網サービス	単　位	備　　考
①通信ごとのデータ蓄積・料金計算に係る調整額	▲ 378	▲ 219	（百万円）	{(a)の①合計＋b)の①}×(1＋「損使用料算定根拠」記載のⅩⅣ.料金設定に使用した貸倒率)－(c)のウの①
②請求金額確定に係る調整額	▲ 264	81	（百万円）	{(a)の②合計＋b)の②}×(1＋「損使用料算定根拠」記載のⅩⅣ.料金設定に使用した貸倒率)－(c)のウの②
③請求書表示に係る調整額	▲ 29	12	（百万円）	{(a)の③合計＋b)の③}×(1＋「損使用料算定根拠」記載のⅩⅣ.料金設定に使用した貸倒率)－(c)のウの③
④請求・収納・問合せ業務に係る調整額	7,961	1,600	（百万円）	{(a)の④合計＋b)の④}×(1＋「損使用料算定根拠」記載のⅩⅣ.料金設定に使用した貸倒率)－(c)のウの④
⑤回収業務に係る調整額	▲ 215	185	（百万円）	{(a)の⑤合計＋b)の⑤}×(1＋「損使用料算定根拠」記載のⅩⅣ.料金設定に使用した貸倒率)－(c)のウの⑤
⑥回収不能相当額に係る調整額	1,649	255	（百万円）	{(a)の⑥合計＋b)の⑥}×(1＋「損使用料算定根拠」記載のⅩⅣ.料金設定に使用した貸倒率)－(c)のウの⑤

B．平成23年度の原価に加算する調整額

(a)前々算定期間における費用

区　　分	設備管理運営費		自己資本費用		他人資本費用		利益対応税		合計		単　位	備　　考
	(ア)その他（右記以外）	(イ)音声利用IP通信網サービス	(ア)その他（右記以外）	(イ)音声利用IP通信網サービス	(ア)その他（右記以外）	(イ)音声利用IP通信網サービス	(ア)その他（右記以外）	(イ)音声利用IP通信網サービス	(ア)その他（右記以外）	(イ)音声利用IP通信網サービス		
①通信ごとのデータ蓄積・料金計算に係る費用	263	490	0	0	0	0	0	0	263	490	（百万円）	
②請求金額確定に係る費用	334	561	0	0	0	0	0	0	334	561	（百万円）	
③請求書表示に係る費用	242	48	0	0	0	0	0	0	242	48	（百万円）	
④-1 請求書編集業務に係る費用	10,984	2,193	7	2	8	2	5	2	10,984	2,199	（百万円）	
システム関連費用	5,105	1,021	3	1	4	1	2	1	5,114	1,024	（百万円）	
業務費用（人件費・物件費）	5,859	1,172	4	1	4	1	3	1	5,870	1,175	（百万円）	
④-2 請求書作成・発送業務に係る費用	11,025	2,206	7	2	8	2	5	2	11,045	2,212	（百万円）	
業務費用（人件費・物件費）	4,621	925	3	1	4	1	2	1	4,630	928	（百万円）	
郵送料	6,404	1,281	4	1	5	1	3	1	6,416	1,284	（百万円）	
④-3 収納業務に係る費用	10,097	2,020	7	1	8	2	5	1	10,117	2,024	（百万円）	
システム関連費用	873	175	1	0	1	0	1	0	876	175	（百万円）	（別添1）のⅰおよび（別添1）のⅱ
業務費用（人件費・物件費）	375	75	0	0	0	0	0	0	375	75	（百万円）	
振込手数料等	8,849	1,770	6	1	7	1	4	1	8,866	1,773	（百万円）	
④-4 問合せ業務に係る費用	1,505	301	1	0	1	0	1	0	1,508	301	（百万円）	
システム関連費用	160	32	0	0	0	0	0	0	160	32	（百万円）	
業務費用（人件費・物件費）	1,345	269	1	0	1	0	1	0	1,348	269	（百万円）	
④請求・収納・問合せ業務に係る費用	33,591	6,720	22	5	26	5	16	5	33,655	6,735	（百万円）	
⑤回収業務に係る費用 （利用停止・契約解除等の滞納整理業務に係る費用）	5,732	1,147	3	1	4	1	2	1	5,741	1,150	（百万円）	
システム関連費用	609	122	0	0	0	0	0	0	609	122	（百万円）	
業務費用（人件費・物件費）	5,123	1,025	3	1	4	1	2	1	5,132	1,028	（百万円）	
⑥回収不能相当額 （料金回収不能となり、貸倒損失計上した額）	2,246	304	2	0	2	0	1	0	2,251	304	（百万円）	

(b)前々算定期間における調整額

区　　分	(ア)その他(右記以外)	(イ)音声利用IP通信網サービス	単　位	備　　考
①通信ごとのデータ蓄積・料金計算に係る調整額	▲ 101	49	（百万円）	平成23年度 手続者において加算した調整額
②請求金額確定に係る調整額	▲ 222	0	（百万円）	
③請求書表示に係る調整額	▲44	▲ 8	（百万円）	
④請求・収納・問合せ業務に係る調整額	2,242	214	（百万円）	
⑤回収業務に係る調整額	▲ 173	47	（百万円）	
⑥回収不能相当額に係る調整額	664	92	（百万円）	

(c)前々算定期間における手続者に係る収入

ア．前々算定期間における需要

区　　分	対象事業者	需 要 数	単　位	備　　考
a．通信回数	(1)NTT西日本（その他）	2,760	（百万回）	（別添1）のⅱ
	(2)移動体事業者	630		
	(3)NTT西日本（その他）・移動体計	3,390		
	(4)NTT西日本（音声利用IP通信網サービス）	3,413		
	(5)合計	6,803		
b．内訳項目数	(1)NTT西日本（その他）	1,241	（百万項目）	
	(2)移動体事業者	58		
	(3)NTT西日本（その他）・移動体計	1,299		
	(4)その他事業者	108		
	(5)NTT西日本（その他）・移動体・その他事業者計	1,407		
	(6)料金請求回収代行利用事業者	2		
	(7)NTT西日本(その他)・移動体・その他事業者・料金請求回収代行利用事業者計	1,409		
	(8)NTT西日本（音声利用IP通信網サービス）	315		
	(9)合計	1,724		
c．利用者料金額（請求金額）	(1)NTT西日本（その他）	903,727	（百万円）	
	(2)移動体事業者	30,318		
	(3)その他事業者	66,835		
	(4)NTT西日本（その他）・移動体・その他事業者計	1,000,880		
	(5)NTT西日本（音声利用IP通信網サービス）	151,089		
	(6)合計	1,151,969		

イ．前ｱ算定期間における手続費

（ｉ）利用者に対する料金請求書の料金内訳項目を1の届出事業者が専有する場合であって、通信ごとのデータ蓄積・料金計算、請求金額確定及び請求・収納・回収を当社が行う場合

区　　分		(ｱ)その他 (右記以外)	(ｲ)音声利用 ：PSTN接続サービス	単　位	備　　考
①通信ごとのデータ蓄積・料金計算	（1通信ごとに）	0.13	0.27	（円）	平成25年度適用その他の費用の算定根拠の（1）のｺの（1）需要あたり原価に平成25年度適用その他の費用の算定根拠における貨倒率を乗じたものを加えたもの
②請求金額確定	（1内訳項目ごとに）	0.18	2.22	（円）	
③請求書表示	（1内訳項目ごとに）	0.17	0.17	（円）	
④請求・収納・問合せ業務	（1内訳項目ごとに）	20.33	20.33	（円）	
⑤回収業務	（1内訳項目ごとに）	4.02	4.02	（円）	
⑥回収不能相当額	（利用者料金額ごとに）	0.21	0.21	（%）	

（ｉｉ）利用者に対する料金請求書の料金内訳項目を複数の届出事業者で共用する場合であって、通信ごとのデータ蓄積・料金計算、請求金額確定及び請求・収納・回収を当社が行う場合

区　　分		(ｱ)その他 (右記以外)	(ｲ)音声利用 ：PSTN接続サービス	単　位	備　　考
①通信ごとのデータ蓄積・料金計算	（利用者料金額ごとに）	0.27	－	（%）	平成29年度適用その他の費用の算定根拠の（1）のｺの（2）ｲ）電話サービススマートフォン等サービスは総合ディジタル通信サービスの利用者に対する料金請求書の料金内訳項目を複数の届出事業者で共用する場合であって、通信ごとのデータ蓄積・料金計算、請求金額確定及び請求・収納・回収に係るもののA.通信ごとのデータ蓄積・料金計算の負担額をG.業務毎の負担額合計で除したものにｱを乗じたもの （'－'は算定額対象外のため）
②請求金額確定	（利用者料金額ごとに）	0.03	－	（%）	平成29年度適用その他の費用の算定根拠の（1）のｺの（2）ｲ）電話サービススマートフォン等サービスは総合ディジタル通信サービスの利用者に対する料金請求書の料金内訳項目を複数の届出事業者で共用する場合であって、通信ごとのデータ蓄積・料金計算、請求金額確定及び請求・収納・回収に係るもののB.請求金額確定の負担額をG.業務毎の負担額合計で除したものにｱを乗じたもの （'－'は算定額対象外のため）
③請求書表示	（利用者料金額ごとに）	0.03	－	（%）	平成29年度適用その他の費用の算定根拠の（1）のｺの（2）ｲ）電話サービススマートフォン等サービスは総合ディジタル通信サービスの利用者に対する料金請求書の料金内訳項目を複数の届出事業者で共用する場合であって、通信ごとのデータ蓄積・料金計算、請求金額確定及び請求・収納・回収に係るもののC.請求書表示の負担額をG.業務毎の負担額合計で除したものにｱを乗じたもの （'－'は算定額対象外のため）
④請求・収納・問合せ業務	（利用者料金額ごとに）	3.64	－	（%）	平成29年度適用その他の費用の算定根拠の（1）のｺの（2）ｲ）電話サービススマートフォン等サービスは総合ディジタル通信サービスの利用者に対する料金請求書の料金内訳項目を複数の届出事業者で共用する場合であって、通信ごとのデータ蓄積・料金計算、請求金額確定及び請求・収納・回収に係るもののD.請求・収納・問合せ業務の負担額をG.業務毎の負担額合計で除したものにｱを乗じたもの （'－'は算定額対象外のため）
⑤回収業務	（利用者料金額ごとに）	0.72	－	（%）	平成29年度適用その他の費用の算定根拠の（1）のｺの（2）ｲ）電話サービススマートフォン等サービスは総合ディジタル通信サービスの利用者に対する料金請求書の料金内訳項目を複数の届出事業者で共用する場合であって、通信ごとのデータ蓄積・料金計算、請求金額確定及び請求・収納・回収に係るもののE.回収業務の負担額をG.業務毎の負担額合計で除したものにｱを乗じたもの （'－'は算定額対象外のため）
⑥回収不能相当額	（利用者料金額ごとに）	0.21	－	（%）	平成29年度適用その他の費用の算定根拠の（1）のｺの（2）ｲ）電話サービススマートフォン等サービスは総合ディジタル通信サービスの利用者に対する料金請求書の料金内訳項目を複数の届出事業者で共用する場合であって、通信ごとのデータ蓄積・料金計算、請求金額確定及び請求・収納・回収に係るもののF.回収不能相当額の負担額をG.業務毎の負担額合計で除したものにｱを乗じたもの （'－'は算定額対象外のため）
⑦合計	（利用者料金額ごとに）	4.9	－	（%）	平成29年度適用その他の費用の算定根拠の（1）のｺの（2）ｲ）電話サービススマートフォン等サービスは総合ディジタル通信サービスの利用者に対する料金請求書の料金内訳項目を複数の届出事業者で共用する場合であって、通信ごとのデータ蓄積・料金計算、請求金額確定及び請求・収納・回収に係るもののH.適用する手続費 （'－'は算定額対象外のため）

ウ．平成29年度における手続費に係る収入

区　　分	(ｱ)その他(右記以外)	(ｲ)音声利用：PSTN接続サービス	単　位	備　　考
①通信ごとのデータ蓄積・料金計算に係る収入	441	922	（百万円）	・(ｱ)－アのa(1)×イ(ｉ)の①(ｱ)＋アのc(2)×イ(ｉ)の①(ｱ) ・(ｲ)－アのa(4)×イ(ｉ)の①(ｲ)
②請求金額確定に係る収入	232	699	（百万円）	・(ｱ)－アのb(1)×イ(ｉ)の②(ｱ)＋アのc(2)×イ(ｉ)の②(ｱ) ・(ｲ)－アのb(8)×イ(ｉ)の②(ｲ)
③請求書表示に係る収入	238	54	（百万円）	・(ｱ)－(アのb(1)＋アのb(4))×イ(ｉ)の③(ｱ)＋アのc(2)×イ(ｉ)の③(ｱ) ・(ｲ)－アのb(8)×イ(ｉ)の③(ｲ)
④請求・収納・問合せ業務に係る収入	28,569	6,404	（百万円）	・(ｱ)－(アのb(1)＋アのb(4)＋アのb(6))×イ(ｉ)の④(ｱ)＋アのc(2)×イ(ｉ)の④(ｱ) ・(ｲ)－アのb(8)×イ(ｉ)の④(ｲ)
⑤回収業務に係る収入	5,641	1,266	（百万円）	・(ｱ)－(アのb(1)＋アのb(4))×イ(ｉ)の⑤(ｱ)＋アのc(2)×イ(ｉ)の⑤(ｱ) ・(ｲ)－アのb(8)×イ(ｉ)の⑤(ｲ)
⑥回収不能相当額に係る収入	2,102	317	（百万円）	・(ｱ)－(アのc(1)＋アのc(3))×イ(ｉ)の⑥(ｱ)＋アのc(2)×イ(ｉ)の⑥(ｱ) ・(ｲ)－アのc(5)×イ(ｉ)の⑥(ｲ)

d.調整額

区　　分	(ｱ)その他(右記以外)	(ｲ)音声利用：PSTN接続サービス	単　位	備　　考
①通信ごとのデータ蓄積・料金計算に係る調整額	▲279	▲383	（百万円）	{(a)の①合計＋b)の①)×(1＋「損使用料算定根拠」記載のⅩⅣ.料金設定に使用した貸倒率)－(c)のの①
②請求金額確定に係る調整額	▲120	▲138	（百万円）	{(a)の②合計＋b)の②)×(1＋「損使用料算定根拠」記載のⅩⅣ.料金設定に使用した貸倒率)－(c)のの②
③請求書表示に係る調整額	▲40	▲12	（百万円）	{(a)の③合計＋b)の③)×(1＋「損使用料算定根拠」記載のⅩⅣ.料金設定に使用した貸倒率)－(c)のの③
④請求・収納・問合せ業務に係る調整額	7,328	545	（百万円）	{(a)の④合計＋b)の④)×(1＋「損使用料算定根拠」記載のⅩⅣ.料金設定に使用した貸倒率)－(c)のの④
⑤回収業務に係る調整額	▲73	▲69	（百万円）	{(a)の⑤合計＋b)の⑤)×(1＋「損使用料算定根拠」記載のⅩⅣ.料金設定に使用した貸倒率)－(c)のの⑤
⑥回収不能相当額に係る調整額	813	79	（百万円）	{(a)の⑥合計＋b)の⑥)×(1＋「損使用料算定根拠」記載のⅩⅣ.料金設定に使用した貸倒率)－(c)のの⑤

2. 原価の算定

(a)平成26年度から平成30年度までの費用

ア. 平成26年度の費用

区　分	設備管理運営費		自己資本費用		他人資本費用		利益対応税		合計		単　位	備　考
	(ア)その他（右記以外）	(イ)音声利用IP通信網サービス	(ア)その他（右記以外）	(イ)音声利用IP通信網サービス	(ア)その他（右記以外）	(イ)音声利用IP通信網サービス	(ア)その他（右記以外）	(イ)音声利用IP通信網サービス	(ア)その他（右記以外）	(イ)音声利用IP通信網サービス		
①通信ごとのデータ蓄積・料金計算に係る費用	263	490	0	0	0	0	0	0	263	490	（百万円）	
②請求金額確定に係る費用	334	561	0	0	0	0	0	0	334	561	（百万円）	
③請求書表示に係る費用	242	48	0	0	0	0	0	0	242	48	（百万円）	
④-1 請求書編集業務に係る費用	10,486	2,098	7	2	8	2	5	1	10,506	2,103	（百万円）	
システム関連費用	5,004	1,001	3	1	4	1	2	1	5,013	1,004	（百万円）	
業務費用（人件費・物件費）	5,482	1,097	4	1	4	1	3	1	5,493	1,100	（百万円）	
④-2 請求書作成・発送業務に係る費用	10,501	2,101	7	2	8	2	5	1	10,521	2,106	（百万円）	
業務費用（人件費・物件費）	4,324	865	3	1	3	1	2	1	4,332	868	（百万円）	
郵送料	6,177	1,236	4	1	5	1	3	1	6,189	1,239	（百万円）	
④-3 収納業務に係る費用	9,743	1,949	7	1	8	1	5	1	9,763	1,952	（百万円）	
システム関連費用	858	172	1	0	1	0	1	0	861	172	（百万円）	(別添1)のｉおよび(別添1)のⅱ
業務費用（人件費・物件費）	351	70	0	0	0	0	0	0	351	70	（百万円）	
振込手数料等	8,534	1,707	6	1	7	1	4	1	8,551	1,710	（百万円）	
④-4 問合せ業務に係る費用	1,416	284	1	0	1	0	1	0	1,419	284	（百万円）	
システム関連費用	158	32	0	0	0	0	0	0	158	32	（百万円）	
業務費用（人件費・物件費）	1,258	252	1	0	1	0	1	0	1,261	252	（百万円）	
④請求・収納・問合せ業務に係る費用	32,146	6,432	22	5	25	5	15	3	32,208	6,445	（百万円）	
⑤回収業務に係る費用（利用停止・契約解除等の滞納整理業務に係る費用）	5,391	1,079	3	1	4	1	2	1	5,400	1,082	（百万円）	
システム関連費用	598	120	0	0	0	0	0	0	598	120	（百万円）	
業務費用（人件費・物件費）	4,793	959	3	1	4	1	2	1	4,802	962	（百万円）	
⑥回収不能相当額（料金回収不能となり、貸倒損失計上した額）	2,187	296	1	0	2	0	1	0	2,191	296	（百万円）	

イ. 平成27年度の費用

区　分	設備管理運営費		自己資本費用		他人資本費用		利益対応税		合計		単　位	備　考
	(ア)その他（右記以外）	(イ)音声利用IP通信網サービス	(ア)その他（右記以外）	(イ)音声利用IP通信網サービス	(ア)その他（右記以外）	(イ)音声利用IP通信網サービス	(ア)その他（右記以外）	(イ)音声利用IP通信網サービス	(ア)その他（右記以外）	(イ)音声利用IP通信網サービス		
①通信ごとのデータ蓄積・料金計算に係る費用	263	490	0	0	0	0	0	0	263	490	（百万円）	
②請求金額確定に係る費用	334	561	0	0	0	0	0	0	334	561	（百万円）	
③請求書表示に係る費用	242	48	0	0	0	0	0	0	242	48	（百万円）	
④-1 請求書編集業務に係る費用	10,061	2,013	6	2	8	2	4	1	10,079	2,018	（百万円）	
システム関連費用	4,912	983	3	1	4	1	2	1	4,921	986	（百万円）	
業務費用（人件費・物件費）	5,149	1,030	3	1	4	1	2	1	5,158	1,033	（百万円）	
④-2 請求書作成・発送業務に係る費用	10,044	2,010	7	2	8	2	4	1	10,063	2,015	（百万円）	
業務費用（人件費・物件費）	4,062	813	3	1	3	1	2	1	4,070	816	（百万円）	
郵送料	5,982	1,197	4	1	5	1	2	1	5,993	1,200	（百万円）	
④-3 収納業務に係る費用	9,439	1,889	7	1	7	1	4	1	9,457	1,892	（百万円）	
システム関連費用	844	169	1	0	1	0	1	0	847	169	（百万円）	(別添1)のｉおよび(別添1)のⅱ
業務費用（人件費・物件費）	330	66	0	0	0	0	0	0	330	66	（百万円）	
振込手数料等	8,265	1,654	6	1	6	1	4	1	8,281	1,657	（百万円）	
④-4 問合せ業務に係る費用	1,337	267	1	0	1	0	1	0	1,340	267	（百万円）	
システム関連費用	155	31	0	0	0	0	0	0	155	31	（百万円）	
業務費用（人件費・物件費）	1,182	236	1	0	1	0	1	0	1,185	236	（百万円）	
④請求・収納・問合せ業務に係る費用	30,881	6,179	21	5	24	5	13	3	30,939	6,192	（百万円）	
⑤回収業務に係る費用（利用停止・契約解除等の滞納整理業務に係る費用）	5,092	1,019	3	1	3	1	2	1	5,100	1,022	（百万円）	
システム関連費用	589	118	0	0	0	0	0	0	589	118	（百万円）	
業務費用（人件費・物件費）	4,503	901	3	1	3	1	2	1	4,511	904	（百万円）	
⑥回収不能相当額（料金回収不能となり、貸倒損失計上した額）	2,139	290	1	0	2	0	1	0	2,143	290	（百万円）	

ウ．平成28年度の費用

区　　分	設備管理運営費		自己資本費用		他人資本費用		利益対応税		合計		単　位	備　　考
	(ア)その他（右記以外）	(イ)音声利用IP通信網サービス	(ア)その他（右記以外）	(イ)音声利用IP通信網サービス	(ア)その他（右記以外）	(イ)音声利用IP通信網サービス	(ア)その他（右記以外）	(イ)音声利用IP通信網サービス	(ア)その他（右記以外）	(イ)音声利用IP通信網サービス		
①通信ごとのデータ蓄積・料金計算に係る費用	263	490	0	0	0	0	0	0	263	490	（百万円）	
②請求金額確定に係る費用	334	561	0	0	0	0	0	0	334	561	（百万円）	
③請求書表示に係る費用	242	48	0	0	0	0	0	0	242	48	（百万円）	
④-1 請求書編集業務に係る費用	9,680	1,937	6	2	8	2	4	1	9,698	1,942	（百万円）	
システム関連費用	4,828	966	3	1	4	1	2	1	4,837	969	（百万円）	
業務費用（人件費・物件費）	4,852	971	3	1	4	1	2	1	4,861	974	（百万円）	
④-2 請求書作成・発送業務に係る費用	9,638	1,928	7	2	7	2	4	1	9,656	1,933	（百万円）	
業務費用（人件費・物件費）	3,827	766	3	1	3	1	2	1	3,835	769	（百万円）	
郵送料	5,811	1,162	4	1	4	1	2	1	5,821	1,165	（百万円）	
④-3 収納業務に係る費用	9,172	1,834	6	1	7	1	4	1	9,189	1,837	（百万円）	
システム関連費用	832	166	1	0	1	0	1	0	835	166	（百万円）	(別添1)のｉおよび(別添1)のⅱ
業務費用（人件費・物件費）	311	62	0	0	0	0	0	0	311	62	（百万円）	
振込手数料等	8,029	1,606	5	1	6	1	3	1	8,043	1,609	（百万円）	
④-4 問合せ業務に係る費用	1,267	254	1	0	1	0	1	0	1,270	254	（百万円）	
システム関連費用	153	31	0	0	0	0	0	0	153	31	（百万円）	
業務費用（人件費・物件費）	1,114	223	1	0	1	0	1	0	1,117	223	（百万円）	
④請求・収納・問合せ業務に係る費用	29,757	5,953	20	5	23	5	12	3	29,812	5,966	（百万円）	
⑤回収業務に係る費用（利用停止・契約解除等の滞納整理業務に係る費用）	4,822	965	3	1	3	1	2	1	4,830	968	（百万円）	
システム関連費用	580	116	0	0	0	0	0	0	580	116	（百万円）	
業務費用（人件費・物件費）	4,242	849	3	1	3	1	2	1	4,250	852	（百万円）	
⑥回収不能相当額（料金回収不能となり、貸倒損失計上した額）	2,102	285	1	0	2	0	1	0	2,106	285	（百万円）	

エ．平成29年度の費用

区　　分	設備管理運営費		自己資本費用		他人資本費用		利益対応税		合計		単　位	備　　考
	(ア)その他（右記以外）	(イ)音声利用IP通信網サービス	(ア)その他（右記以外）	(イ)音声利用IP通信網サービス	(ア)その他（右記以外）	(イ)音声利用IP通信網サービス	(ア)その他（右記以外）	(イ)音声利用IP通信網サービス	(ア)その他（右記以外）	(イ)音声利用IP通信網サービス		
①通信ごとのデータ蓄積・料金計算に係る費用	263	490	0	0	0	0	0	0	263	490	（百万円）	
②請求金額確定に係る費用	334	561	0	0	0	0	0	0	334	561	（百万円）	
③請求書表示に係る費用	242	48	0	0	0	0	0	0	242	48	（百万円）	
④-1 請求書編集業務に係る費用	9,264	1,854	6	2	7	2	4	1	9,281	1,859	（百万円）	
システム関連費用	4,727	946	3	1	4	1	2	1	4,736	949	（百万円）	
業務費用（人件費・物件費）	4,537	908	3	1	3	1	2	1	4,545	911	（百万円）	
④-2 請求書作成・発送業務に係る費用	9,180	1,837	6	1	7	2	4	1	9,197	1,841	（百万円）	
業務費用（人件費・物件費）	3,579	716	2	0	3	1	1	0	3,585	717	（百万円）	
郵送料	5,601	1,121	4	1	4	1	2	1	5,611	1,124	（百万円）	
④-3 収納業務に係る費用	8,848	1,769	6	1	7	1	4	1	8,865	1,772	（百万円）	
システム関連費用	817	163	1	0	1	0	1	0	820	163	（百万円）	(別添1)のｉおよび(別添1)のⅱ
業務費用（人件費・物件費）	291	58	0	0	0	0	0	0	291	58	（百万円）	
振込手数料等	7,740	1,548	5	1	6	1	3	1	7,754	1,551	（百万円）	
④-4 問合せ業務に係る費用	1,192	238	1	0	1	0	1	0	1,195	238	（百万円）	
システム関連費用	150	30	0	0	0	0	0	0	150	30	（百万円）	
業務費用（人件費・物件費）	1,042	208	1	0	1	0	1	0	1,045	208	（百万円）	
④請求・収納・問合せ業務に係る費用	28,484	5,698	19	4	22	5	12	2	28,537	5,709	（百万円）	
⑤回収業務に係る費用（利用停止・契約解除等の滞納整理業務に係る費用）	4,537	908	3	1	3	1	2	1	4,545	911	（百万円）	
システム関連費用	570	114	0	0	0	0	0	0	570	114	（百万円）	
業務費用（人件費・物件費）	3,967	794	3	1	3	1	2	1	3,975	797	（百万円）	
⑥回収不能相当額（料金回収不能となり、貸倒損失計上した額）	2,049	277	1	0	2	0	1	0	2,053	277	（百万円）	

オ．平成30年度の費用

区　　分	設備管理運営費		自己資本費用		他人資本費用		利益対応税		合計		単　位	備　　考
	(ア)その他（右記以外）	(イ)音声利用IP通信網サービス	(ア)その他（右記以外）	(イ)音声利用IP通信網サービス	(ア)その他（右記以外）	(イ)音声利用IP通信網サービス	(ア)その他（右記以外）	(イ)音声利用IP通信網サービス	(ア)その他（右記以外）	(イ)音声利用IP通信網サービス		
①通信ごとのデータ蓄積・料金計算に係る費用	263	490	0	0	0	0	0	0	263	490	（百万円）	
②請求金額確定に係る費用	334	561	0	0	0	0	0	0	334	561	（百万円）	
③請求書表示に係る費用	242	48	0	0	0	0	0	0	242	48	（百万円）	
④-1 請求書編集業務に係る費用	8,885	1,778	6	2	7	2	4	1	8,902	1,783	（百万円）	
システム関連費用	4,633	927	3	1	4	1	2	1	4,642	930	（百万円）	
業務費用（人件費・物件費）	4,252	851	3	1	3	1	2	1	4,260	854	（百万円）	
④-2 請求書作成・発送業務に係る費用	8,766	1,754	6	1	7	2	4	1	8,783	1,758	（百万円）	
業務費用（人件費・物件費）	3,354	671	2	0	3	1	1	0	3,360	672	（百万円）	
郵送料	5,412	1,083	4	1	4	1	2	1	5,422	1,086	（百万円）	
④-3 収納業務に係る費用	8,553	1,711	6	1	7	1	4	1	8,570	1,714	（百万円）	
システム関連費用	803	161	1	0	1	0	1	0	806	161	（百万円）	（別添1）のⅰおよび（別添1）のⅱ
業務費用（人件費・物件費）	272	54	0	0	0	0	0	0	272	54	（百万円）	
振込手数料等	7,478	1,496	5	1	6	1	3	1	7,492	1,499	（百万円）	
④-4 問合せ業務に係る費用	1,123	224	1	0	1	0	1	0	1,126	224	（百万円）	
システム関連費用	147	29	0	0	0	0	0	0	147	29	（百万円）	
業務費用（人件費・物件費）	976	195	1	0	1	0	1	0	979	195	（百万円）	
④請求・収納・問合せ業務に係る費用	27,327	5,467	19	4	22	5	12	2	27,380	5,478	（百万円）	
⑤回収業務に係る費用（利用停止・契約解除等の滞納整理業務に係る費用）	4,278	856	3	1	3	1	2	1	4,286	859	（百万円）	
システム関連費用	560	112	0	0	0	0	0	0	560	112	（百万円）	
業務費用（人件費・物件費）	3,718	744	3	1	3	1	2	1	3,726	747	（百万円）	
⑥回収不能相当額（料金回収不能となり、貸倒損失計上した額）	2,004	271	1	0	2	0	1	0	2,008	271	（百万円）	

b.料金の設定に使用する原価（平成28年度から平成30年度までの費用及び調整額の合計）

区　　分	(ア)その他(右記以外)	(イ)音声利用IP通信網サービス	単　位	備　　考	
				(ア)その他（右記以外）	(イ)音声利用IP通信網サービス
①通信ごとのデータ蓄積・料金計算に係る原価	658	1,848	（百万円）	(a)のア)の①合計(ア)+(a)のイ)の①合計(ア)+(a)のう)の①合計(ア)+(a)のエ)の①合計(ア)+(a)のオ)の①合計(ア)+1のA)のd)の①(ア)+1のB)のd)の①(ア)	(a)のア)の①合計(イ)+(a)のイ)の①合計(イ)+(a)のう)の①合計(イ)+(a)のエ)の①合計(イ)+(a)のオ)の①合計(イ)+1のA)のd)の①(イ)+1のB)のd)の①(イ)
②請求金額確定に係る原価	1,286	2,748	（百万円）	(a)のア)の②合計(ア)+(a)のイ)の②合計(ア)+(a)のう)の②合計(ア)+(a)のエ)の②合計(ア)+(a)のオ)の②合計(ア)+1のA)のd)の②(ア)+1のB)のd)の②(ア)	(a)のア)の②合計(イ)+(a)のイ)の②合計(イ)+(a)のう)の②合計(イ)+(a)のエ)の②合計(イ)+(a)のオ)の②合計(イ)+1のA)のd)の②(イ)+1のB)のd)の②(イ)
③請求書表示に係る原価	1,381		（百万円）	(a)のア)の③合計＋(a)のイ)の③合計＋(a)のう)の③合計＋(a)のエ)の③合計＋(a)のオ)の③合計＋1のA)のd)の③+1のB)のd)の③	
④請求・収納・問合せ業務に係る原価	196,100		（百万円）	(a)のア)の④合計＋(a)のイ)の④合計＋(a)のう)の④合計＋(a)のエ)の④合計＋(a)のオ)の④合計＋1のA)のd)の④+1のB)のd)の④	
⑤回収業務に係る原価	28,831		（百万円）	(a)のア)の⑤合計＋(a)のイ)の⑤合計＋(a)のう)の⑤合計＋(a)のエ)の⑤合計＋(a)のオ)の⑤合計＋1のA)のd)の⑤+1のB)のd)の⑤	
⑥回収不能相当額に係る原価	14,716		（百万円）	(a)のア)の⑥合計＋(a)のイ)の⑥合計＋(a)のう)の⑥合計＋(a)のエ)の⑥合計＋(a)のオ)の⑥合計＋1のA)のd)の⑥+1のB)のd)の⑥	

3．料金の設定

(a)平成26年度から平成30年度までの需要(5カ年の合計)

区　　分	対象事業者	需 要 数	単　位	備　　考
①通信回数	(1)NTT西日本(その他)	9,259	（百万回）	(別添1)のⅡ
	(2)移動体事業者	1,973		
	(3)NTT西日本(その他)・移動体計	11,232		
	(4)NTT西日本(音声利用IP通信網サービス)	20,851		
	(5)合計	32,083		
②内訳項目数	(1)NTT西日本(その他)	5,696	（百万項目）	
	(2)移動体事業者	199		
	(3)NTT西日本(その他)・移動体計	5,895		
	(4)その他事業者	387		
	(5)NTT西日本(その他)・移動体・その他事業者計	6,282		
	(6)料金請求回収代行利用事業者	5		
	(7)NTT西日本(その他)・移動体・その他事業者・料金請求回収代行利用事業者計	6,287		
	(8)NTT西日本(音声利用IP通信網サービス)	1,843		
	(9)合計	8,130		
③利用者料金額(請求金額)	(1)NTT西日本(その他)	4,147,067	（百万円）	
	(2)移動体事業者	104,517		
	(3)その他事業者	239,722		
	(4)NTT西日本(その他)・移動体・その他事業者計	4,491,306		
	(5)NTT西日本(音声利用IP通信網サービス)	884,953		
	(6)合計	5,376,259		

(b)需要あたり原価の算定

区　　分	需要あたり原価			単　位	備　　考	
		(ア)その他 (右記以外)	(イ)音声利用 IP通信網 サービス		(ア)その他 (右記以外)	(イ)音声利用 IP通信網 サービス
①通信ごとのデータ蓄積・料金計算に係る料金	(1通信 ごとに)	0.06	0.09	(円)	2のb)の①(ア)／3のa)の①(3	2のb)の①(イ)／3のa)の①(4
②請求金額確定に係る料金	(1内訳項目ごとに)	0.22	1.49	(円)	2のb)の②(ア)／3のa)の②(3)	2のb)の②(イ)／3のa)の②(8)
③請求書表示に係る料金	(1内訳項目ごとに)	0.17		(円)	2のb)の③／(3のa)の②(5)+3のa)の②(8)	
④請求・収納・問合せ業務に係る料金	(1内訳項目ごとに)	24.12		(円)	2のb)の④／3のa)の②(9)	
⑤回収業務に係る料金	(1内訳項目ごとに)	3.55		(円)	2のb)の⑤／(3のa)の②(5)+3のa)の②(8)	
⑥回収不能相当額に係る料金	(利用者料金額ごとに)	0.27		(%)	2のb)の⑥／3のa)の③(6)	

(注) 移動体事業者とは、携帯・自動車電話事業者、接続型PHS事業者、無線呼出し(ポケベル類課金)事業者のことをいいます。
　　その他事業者とは、NTT西日本、移動体事業者以外で料金回収手続きを適用する事業者のことをいいます。

(c)料金の設定(平成26年度～平成30年度に適用する料金)

ア．電話サービス又は総合ディジタル通信サービスの利用者に対する料金請求書の料金内訳項目を1の指定事業者が専有する場合であって、請求・収納・回収を当社が行う場合

・1内訳項目ごとに

区　　分	料 金 額	単　位	備　　考
請求書表示・請求・収納・問合せ業務・回収に係る手続費	27.84	(円／内訳項目)	((b)③+(b)④+(b)⑤)×(1+「損使用料算定規則」記載のⅩⅣ．料金設定に使用した貸倒率)

・利用者料金額(請求金額)ごとに(月額)

区　　分	料 金 額	単　位	備　　考
回収不能相当額に係る負担額	0.27	(%)	(b)⑥×1+「損使用料算定規則」記載のⅩⅣ．料金設定に使用した貸倒率)

イ．電話サービス又は総合ディジタル通信サービスの利用者に対する料金請求書の料金内訳項目を複数の指定事業者で共用する場合であって、通信ごとのデータ蓄積・料金計算、請求金額確定及び請求・収納・回収を当社が行う場合

・原価の算定

区　　分	原価	単　位	備　　考
A．通信ごとのデータ蓄積・料金計算の負担額	118	（百万円）	(b)①の(ア)×(a)の①(2)
B．請求金額確定の負担額	44	（百万円）	(b)②の(ア)×(a)の②(2)
C．請求書表示の負担額	34	（百万円）	(b)③×(a)の②(2)
D．請求・収納・問合せ業務の負担額	4,800	（百万円）	(b)④×(a)の②(2)
E．回収業務の負担額	706	（百万円）	(b)⑤×(a)の②(2)
F．回収不能相当の負担額	282	（百万円）	(b)⑥×(a)の③(2)

・料金の設定

区　　分	料 金 額	単　位	備　　考
G．業務毎の負担額合計	5,984	（百万円）	A+B+C+D+E+F
H．適用する手続費　　(利用者料金額ごとに)	5.7	(%)	G／3のa)の③(2)×(1+「損使用料算定規則」記載のⅩⅣ．料金設定に使用した貸倒率)

ウ．当社の音声利用IP通信網サービスの利用者に対する料金請求書の料金内訳項目を1の指定事業者が専有する場合であって、通信ごとのデータ蓄積・料金計算、請求金額確定及び請求・収納・回収を当社が行う場合

・1通信ごとに

区　　分	料 金 額	単　位	備　　考
通信ごとのデータ蓄積・料金計算に係る手続費	0.09	(円／通信)	(b)①の(イ)×(1+「損使用料算定規則」記載のⅩⅣ．料金設定に使用した貸倒率)

・1内訳項目ごとに

区　　分	料 金 額	単　位	備　　考
請求金額確定・請求書表示・請求・収納・問合せ業務・回収に係る手続費	29.33	(円／内訳項目)	((b)②の(イ)+(b)③+(b)④+(b)⑤)×(1+「損使用料算定規則」記載のⅩⅣ．料金設定に使用した貸倒率)

・利用者料金額(請求金額)ごとに(月額)

区　　分	料 金 額	単　位	備　　考
回収不能相当額に係る負担額	0.27	(%)	(b)⑥×1+「損使用料算定規則」記載のⅩⅣ．料金設定に使用した貸倒率)

（2）電話帳掲載手続費（1発行ごとに1掲載あたり）

平成25年4月1日から平成26年3月31日までの間に適用するための手続費

ア．原価の算定

（ア）更新結果チェック（新規・変更データの登録時にデータをチェックするための1版あたりのコスト）

区　　分	金　額　等			備　　考
	職業別電話帳	50音別電話帳		
①設備管理運営費	53,965	28,020	（単位：円）	
②他人資本費用	41	21	（単位：円）	
③自己資本費用	37	19	（単位：円）	
④利益対応税	25	13	（単位：円）	
⑤合計	54,068	28,073	（単位：円）	①＋②＋③＋④

（イ）伝票入力（新規・変更時に職業分類等の情報を入力するのに必要な1版あたりのコスト。職業別電話帳のみに加算）

区　　分	金　額　等		備　　考
①設備管理運営費	618,418	（単位：円）	
②他人資本費用	471	（単位：円）	
③自己資本費用	419	（単位：円）	
④利益対応税	285	（単位：円）	
⑤合計	619,593	（単位：円）	①＋②＋③＋④

（ウ）印刷・製本委託額（職業別電話帳・50音別電話帳それぞれ1版を生産するのに必要な平均的モデルより算定）

区　　分	金　額　等			備　　考
	職業別電話帳	50音別電話帳		
①設備管理運営費	7,564,743	1,967,750	（単位：円）	
②他人資本費用	5,765	1,500	（単位：円）	
③自己資本費用	5,122	1,332	（単位：円）	
④利益対応税	3,488	907	（単位：円）	
⑤合計	7,579,118	1,971,489	（単位：円）	①＋②＋③＋④

（エ）電話帳システム使用料（電話帳の発行・編集等に係る1版あたりのシステムコスト）

区　　分	金　額　等			備　　考
	職業別電話帳	50音別電話帳		
①設備管理運営費	706,328	366,748	（単位：円）	
②他人資本費用	538	280	（単位：円）	
③自己資本費用	478	248	（単位：円）	
④利益対応税	326	169	（単位：円）	
⑤合計	707,670	367,445	（単位：円）	①＋②＋③＋④

イ．単金の算定

区　　分	金　額　等			備　　考
	職業別電話帳	50音別電話帳		
①1版あたりの平均掲載件数	46,278	24,029	（単位：件）	平成24年度の実績
②更新結果チェック	1	1	（単位：円）	ア．（ア）⑤／①
③伝票入力	13	0	（単位：円）	ア．（イ）⑤／①
④印刷・製本委託額	164	82	（単位：円）	ア．（ウ）⑤／①
⑤電話帳システム使用料	15	15	（単位：円）	ア．（エ）⑤／①
⑥合計	193	98	（単位：円）	（②＋③＋④＋⑤）×（1+「網使用料算定根拠」記載のⅩⅣ．料金設定に使用した貸倒率）

（3）番号情報データベース登録手続費（1登録ごとに1番号あたり）

平成25年4月1日から平成26年3月31日までの間に適用するための手続費

区　　分	金　額　等		備　　考
①設備管理運営費	22,157,316	（単位：円）	当該期間の費用について、接続約款の料金表第2網改造料の算定式に準拠して、設備管理運営費、他人資本費用、自己資本費用及び利益対応税を算定した。 但し、①設備管理運営費のうち、保守運営費相当については、設備管理運営費比率による算定ではなく、保守委託にかかる費用を個別に算定した上で、減価償却費相当及び保守運営費相当に対し、「Ｘ　番号情報データベース登録手続費、料金請求回収代行手続費、光信号端末回線の概算提供可能時期の調査に要する費用、光配線区域情報調査費、ルーティング番号登録工事等受付手続費、同一番号移転可否情報調査費、き線点情報調査費、端末回線情報提供手続費及び申込者情報確認結果即時通知手続費の算定において用いた一般管理費比率」を用いて管理費相当を算出し、設備管理運営費の原価に含めた。
②他人資本費用	16,887	（単位：円）	
③自己資本費用	15,001	（単位：円）	
④利益対応税	10,217	（単位：円）	
⑤合計	22,199,421	（単位：円）	①+②+③+④
⑥当該手続の利用件数	104,064	（単位：件）	平成24年度の実績
⑦当該作業に係る手続費	213	（単位：円）	（⑤／⑥）×（1+「網使用料算定根拠」記載のⅩⅣ．料金設定に使用した貸倒率）

（4）お客様情報照会書作成手続費（1件ごとに）

区　　分	金　額　等		備　　考
①作業単金（1時間あたり）	6,099	（単位：円）	
②1の手続に要する作業時間	0.037	（単位：時間）	
③当該作業に係る手続費	226	（単位：円）	（①×②）×（1+「網使用料算定根拠」記載のⅩⅣ．料金設定に使用した貸倒率）

（5）利用契約締結手続費（1件ごとに）

区　　分	金　額　等		備　　考
①作業単金（1時間あたり）	6,099	（単位：円）	
②1の手続に要する作業時間	0.051	（単位：分）	
③当該作業に係る手続費	5	（単位：円）	（①×②／60）×（1+「網使用料算定根拠」記載のⅩⅣ．料金設定に使用した貸倒率）

（6）債権譲受手続費（公衆電話発信以外の場合）

（1）料金回収手続費（公衆電話発信以外の場合）を参照

（7）みなし契約者に関する宛名情報提供手続費（1件ごとに）

平成25年4月1日から平成26年3月31日までの間に適用するための手続費

ア．原価の算定

区　　分	金　額　等		備　　考
①設備管理運営費	55,204,054	（単位：円）	
②他人資本費用	40,028	（単位：円）	
③自己資本費用	35,561	（単位：円）	
④利益対応税	24,220	（単位：円）	
⑤合計	55,303,863	（単位：円）	①＋②＋③＋④

イ．単金の算定

区　　分	金　額　等		備　　考
①当該期間の料金の合計	55,303,863	（単位：円）	ア．⑤
②当該手続の利用見込件数	5,018,258	（単位：件）	
③1件あたりの手続費	11.02	（単位：円）	（①／②）×（1+「網使用料算定根拠」記載のⅩⅣ．料金設定に使用した貸倒率）

（８）料金請求回収代行手続費

ア. 協定事業者が請求、回収すべき利用者料金が電話サービス又は総合ディジタル通信サービスに係るものである場合

(ア)請求情報の授受等に係るもの

１．調整額の算定

Ⅰ．Ｈ２６年度の原価に加算する調整額

(a)前々算定期間における費用

区　　分	金　額　等		備　　考
①設備管理運営費	14,315	（単位：千円）	当該期間の費用について、接続約款の料金表第2網改造料の算定式に準拠して、設備管理運営費、他人資本費用、自己資本費用及び利益対応税を算定した。 但し、①設備管理運営費については、設備管理運営費比率による算定ではなく、保守委託等にかかる費用を個別に算定した上で、減価償却費相当及び保守運営費相当に対し、「Ｘ　番号情報データベース登録手続費、料金請求回収代行手続費、光配線区域情報調査費、ルーティング番号登録工事等受付手続費、同一番号移転可否情報調査費、き線点情報調査費及びルーティング番号変換手続費の算定において用いた一般管理費比率」を用いて管理費相当を算出し、設備管理運営費の原価に含めた。
②他人資本費用	11	（単位：千円）	
③自己資本費用	10	（単位：千円）	
④利益対応税	7	（単位：千円）	
⑤合計	14,343	（単位：千円）	①＋②＋③＋④

(b)前々算定期間における調整額

区　　分	金　額　等		備　　考
①前々算定期間における調整額	3,843	（単位：千円）	平成24年度手続費において加算した調整額

(c)前々算定期間における収入

区　　分	金　額　等		備　　考
①前々算定期間における需要	1,753	（単位：千項目）	平成24年度実績
②前々算定期間における手続費	7.47	（単位：円）	平成24年度適用手続費
③前々算定期間における収入	13,095	（単位：千円）	①×②

(d)調整額

区　　分	金　額　等		備　　考
①調整額	5,091	（単位：千円）	((a)の⑤＋(b)の①)×(1+「網使用料算定根拠」記載のⅩⅣ. 料金設定に使用した貸倒率)-(c)の③

Ⅱ．Ｈ２７年度の原価に加算する調整額

(a)前々算定期間における費用

区　　分	金　額　等		備　　考
①設備管理運営費	14,315	（単位：千円）	当該期間の費用について、接続約款の料金表第2網改造料の算定式に準拠して、設備管理運営費、他人資本費用、自己資本費用及び利益対応税を算定した。 但し、①設備管理運営費については、設備管理運営費比率による算定ではなく、保守委託等にかかる費用を個別に算定した上で、減価償却費相当及び保守運営費相当に対し、「Ｘ　番号情報データベース登録手続費、料金請求回収代行手続費、光配線区域情報調査費、ルーティング番号登録工事等受付手続費、同一番号移転可否情報調査費、き線点情報調査費及びルーティング番号変換手続費の算定において用いた一般管理費比率」を用いて管理費相当を算出し、設備管理運営費の原価に含めた。
②他人資本費用	11	（単位：千円）	
③自己資本費用	10	（単位：千円）	
④利益対応税	7	（単位：千円）	
⑤合計	14,343	（単位：千円）	①＋②＋③＋④

(b)前々算定期間における調整額

区　　分	金　額　等		備　　考
①前々算定期間における調整額	4,293	（単位：千円）	平成25年度手続費において加算した調整額

(c)前々算定期間における収入

区　　分	金　額　等		備　　考
①前々算定期間における需要	2,000	（単位：千項目）	（別添１）のⅢの（ｂ）の（６）
②前々算定期間における手続費	9.16	（単位：円）	平成25年度適用手続費
③前々算定期間における収入	18,320	（単位：千円）	①×②

(d)調整額

区　　分	金　額　等		備　　考
①調整額	316	（単位：千円）	((a)の⑤＋(b)の①)×(1+「網使用料算定根拠」記載のⅩⅣ. 料金設定に使用した貸倒率)-(c)の③

２．原価の算定

(a)算定期間における費用

ア．Ｈ２６年度

区　　分	金　額　等		備　　考
①設備管理運営費	14,315	(単位：千円)	当該期間の費用のうち、設備管理運営費については、(別添2)のⅠのアの(ア)の①で将来費用を予測した後、接続約款の料金表第2網改造料の算定式に準拠して、他人資本費用、自己資本費用及び利益対応税を算定した。
②他人資本費用	11	(単位：千円)	
③自己資本費用	10	(単位：千円)	
④利益対応税	7	(単位：千円)	
⑤合計	14,343	(単位：千円)	①＋②＋③＋④

イ．Ｈ２７年度

区　　分	金　額　等		備　　考
①設備管理運営費	14,315	(単位：千円)	当該期間の費用のうち、設備管理運営費については、（別添２）のⅠのアの（ア）の①で将来費用を予測した後、接続約款の料金表第2網改造料の算定式に準拠して、他人資本費用、自己資本費用及び利益対応税を算定した。
②他人資本費用	11	(単位：千円)	
③自己資本費用	10	(単位：千円)	
④利益対応税	6	(単位：千円)	
⑤合計	14,342	(単位：千円)	①＋②＋③＋④

ウ．Ｈ２８年度

区　　分	金　額　等		備　　考
①設備管理運営費	14,315	(単位：千円)	当該期間の費用のうち、設備管理運営費については、（別添２）のⅠのアの（ア）の①で将来費用を予測した後、接続約款の料金表第2網改造料の算定式に準拠して、他人資本費用、自己資本費用及び利益対応税を算定した。
②他人資本費用	11	(単位：千円)	
③自己資本費用	10	(単位：千円)	
④利益対応税	6	(単位：千円)	
⑤合計	14,342	(単位：千円)	①＋②＋③＋④

エ．Ｈ２９年度

区　　分	金　額　等		備　　考
①設備管理運営費	14,315	(単位：千円)	当該期間の費用のうち、設備管理運営費については、（別添２）のⅠのアの（ア）の①で将来費用を予測した後、接続約款の料金表第2網改造料の算定式に準拠して、他人資本費用、自己資本費用及び利益対応税を算定した。
②他人資本費用	11	(単位：千円)	
③自己資本費用	10	(単位：千円)	
④利益対応税	6	(単位：千円)	
⑤合計	14,342	(単位：千円)	①＋②＋③＋④

オ．Ｈ３０年度

区　　分	金　額　等		備　　考
①設備管理運営費	14,315	(単位：千円)	当該期間の費用のうち、設備管理運営費については、（別添２）のⅠのアの（ア）の①で将来費用を予測した後、接続約款の料金表第2網改造料の算定式に準拠して、他人資本費用、自己資本費用及び利益対応税を算定した。
②他人資本費用	11	(単位：千円)	
③自己資本費用	10	(単位：千円)	
④利益対応税	6	(単位：千円)	
⑤合計	14,342	(単位：千円)	①＋②＋③＋④

(b)原価

区　　分	金　額　等		備　　考
①前々算定期間における費用	71,711	(単位：千円)	(a)の各年度の⑤の合計
②調整額	5,407	(単位：千円)	１のⅠの（d）の①+１のⅡの（d）の①
③合計	77,118	(単位：千円)	①＋②

３．単金の設定

区　　分	金　額　等		備　　考
①原価	77,118	(単位:千円)	２の(b)の③
②内訳項目数	5,000	(単位:千項目)	（別添１）のⅢの（ｂ）の（６）の平成26年度からH30年度までの合計
③１内訳項目ごとの料金	15.42	(単位:円)	①／②×(1+「網使用料算定根拠」記載のⅩⅣ．料金設定に使用した貸倒率)

（イ)請求・収納・不払い対応に係るもの

Ｂ．不払い対応業務に係るもの

１．調整額の算定

（不払い発生対応）

Ⅰ．Ｈ２６年度原価に加算する調整額

(a)前々算定期間における費用

区　　分	金　額　等		備　　考
①作業単金(１時間あたり)	6,099	(単位:円)	(別添2)のＩのアの(イ)のBの(不払い発生対応)の①
②１の手続に要する作業時間	0.167	(単位:時間)	１内訳項目あたり
③不払い発生比率	0.0045%	(単位:%)	(別添2)のＩのアの(イ)のBの(不払い発生対応)の②
④当該作業に係る手続費	0.05	(単位:円)	①×②×③

(b)前々算定期間における調整額

区　　分	金　額　等		備　　考
①前々算定期間における調整額	0.00	(単位:円)	平成24年度手続費において加算した調整額

(c)前々算定期間における手続費

区　　分	金　額　等		備　　考
①前々算定期間に適用した手続費	0.04	(単位:円)	平成24年度適用その他算定根拠の(8)の(イ)の1のBの(不払い発生対応)の(e)の⑥に平成24年度適用網使用料算定根拠における貸倒率を乗じたものを加えたもの

(d)調整額

区　　分	金　額　等		備　　考
①調整額	0.01	(単位:千円)	((a)の④+(b)の①)×(1+「網使用料算定根拠」記載のⅩⅣ．料金設定に使用した貸倒率)-(c)の①

Ⅱ．Ｈ２７年度原価に加算する調整額

(a)前々算定期間における費用

区　　分	金　額　等		備　　考
①作業単金(１時間あたり)	6,099	(単位:円)	(別添2)のＩのアの(イ)のBの(不払い発生対応)の①
②１の手続に要する作業時間	0.167	(単位:時間)	１内訳項目あたり
③不払い発生比率	0.0045%	(単位:%)	(別添2)のＩのアの(イ)のBの(不払い発生対応)の②
④当該作業に係る手続費	0.05	(単位:円)	①×②×③

(b)前々算定期間における調整額

区　　分	金　額　等		備　　考
①前々算定期間における調整額	▲0.03	(単位:円)	平成25年度手続費において加算した調整額

(c)前々算定期間における手続費

区　　分	金　額　等		備　　考
①前々算定期間に適用した手続費	0.01	(単位:円)	平成25年度適用その他算定根拠の（8）の（イ）の1のBの（不払い発生対応）の(e)の⑥に平成25年度適用網使用料算定根拠における貸倒率を乗じたものを加えたもの

(d)調整額

区　　分	金　額　等		備　　考
①調整額	0.01	(単位:千円)	((a)の④+(b)の①)×(1+「網使用料算定根拠」記載のⅩⅣ．料金設定に使用した貸倒率)-(c)の①

（未収納発生対応）

Ⅰ．Ｈ２６年度原価に加算する調整額

(a)前々算定期間における費用

区　　分	金　額　等		備　　考
①作業単金(１時間あたり)	6,099	(単位:円)	(別添2)のＩのアの(イ)のBの(未収納発生対応)の①
②１の手続に要する作業時間	0.008	(単位:時間)	１内訳項目あたり
③未収納発生比率	0.0490%	(単位:%)	(別添2)のＩのアの(イ)のBの(未収納発生対応)の②
④当該作業に係る手続費	0.02	(単位:円)	①×②×③

(b)前々算定期間における調整額

区　　分	金　額　等		備　　考
①前々算定期間における調整額	0.00	(単位:円)	平成24年度手続費において加算した調整額

(c)前々算定期間における手続費

区　　分	金　額　等		備　　考
①前々算定期間に適用した手続費	0.02	(単位:円)	平成24年度適用その他算定根拠の(8)の(イ)の1のBの(未収納発生対応)の(e)の⑥に平成24年度適用網使用料算定根拠における貸倒率を乗じたものを加えたもの

(d)調整額

区　　分	金　額　等		備　　考
①調整額	0.00	(単位:千円)	((a)の④+(b)の①)×(1+「網使用料算定根拠」記載のⅩⅣ．料金設定に使用した貸倒率)-(c)の①

Ⅱ．Ｈ２７年度原価に加算する調整額

(a)前々算定期間における費用

区　　分	金　額　等		備　　考
①作業単金(1時間あたり)	6,099	(単位:円)	(別添2)のⅠのアの(イ)のBの(未収納発生対応)の①
②1の手続に要する作業時間	0.008	(単位:時間)	1内訳項目あたり
③未収納発生比率	0.0490%	(単位:%)	(別添2)のⅠのアの(イ)のBの(未収納発生対応)の②
④当該作業に係る手続費	0.02	(単位:円)	①×②×③

(b)前々算定期間における調整額

区　　分	金　額　等		備　　考
①前々算定期間における調整額	0.00	(単位:円)	平成25年度手続費において加算した調整額

(c)前々算定期間における手続費

区　　分	金　額　等		備　　考
①前々算定期間に適用した手続費	0.02	(単位:円)	平成25年度適用その他算定根拠の（8）の（イ）のIのBの（未収納発生対応）の(e)の⑥に平成25年度適用網使用料算定根拠における貸倒率を乗じたものを加えたもの

(d)調整額

区　　分	金　額　等		備　　考
①調整額	0.00	(単位:千円)	((a)の④+(b)の①)×(1+「網使用料算定根拠」記載のⅩⅣ．料金設定に使用した貸倒率)-(c)の①

２．原価の算定

A．請求･収納･問合せ業務に係るもの

区　　分	金　額　等		備　　考
①請求･収納･問合せ業務に係る費用	196,100	(単位:百万円)	（１）料金回収手続費（公衆電話発信以外の場合）の２の(b)の④
②内訳項目数	8,130	(単位:百万項目)	(1)料金回収手続費(公衆電話発信以外の場合)の3の(a)の②の(9)
③1内訳項目ごとの料金	24.12	(単位:円)	①／②

B．不払い対応業務に係るもの

（不払い発生対応）

(a)算定期間における費用

ア．Ｈ２６年度

区　　分	金　額　等		備　　考
①作業単金(1時間あたり)	6,099	(単位:円)	（別添２）のⅠのアの（イ）のＢの（不払い発生対応）の①
②1の手続に要する作業時間	0.167	(単位:時間)	1内訳項目あたり
③不払い発生比率	0.0045%	(単位:%)	（別添２）のⅠのアの（イ）のＢの（不払い発生対応）の②
④当該作業に係る手続費	0.05	(単位:円)	①×②×③

イ．Ｈ２７年度

区　　分	金　額　等		備　　考
①作業単金(1時間あたり)	6,099	(単位:円)	（別添２）のⅠのアの（イ）のＢの（不払い発生対応）の①
②1の手続に要する作業時間	0.167	(単位:時間)	1内訳項目あたり
③不払い発生比率	0.0045%	(単位:%)	（別添２）のⅠのアの（イ）のＢの（不払い発生対応）の②
④当該作業に係る手続費	0.05	(単位:円)	①×②×③

ウ．Ｈ２８年度

区　　分	金　額　等		備　　考
①作業単金(1時間あたり)	6,099	(単位:円)	（別添２）のⅠのアの（イ）のＢの（不払い発生対応）の①
②1の手続に要する作業時間	0.167	(単位:時間)	1内訳項目あたり
③不払い発生比率	0.0045%	(単位:%)	（別添２）のⅠのアの（イ）のＢの（不払い発生対応）の②
④当該作業に係る手続費	0.05	(単位:円)	①×②×③

エ．Ｈ２９年度

区　　分	金　額　等		備　　考
①作業単金(1時間あたり)	6,099	(単位:円)	（別添２）のⅠのアの（イ）のＢの（不払い発生対応）の①
②1の手続に要する作業時間	0.167	(単位:時間)	1内訳項目あたり
③不払い発生比率	0.0045%	(単位:%)	（別添２）のⅠのアの（イ）のＢの（不払い発生対応）の②
④当該作業に係る手続費	0.05	(単位:円)	①×②×③

オ．Ｈ３０年度

区　　分	金　額　等		備　　考
①作業単金(1時間あたり)	6,099	(単位:円)	（別添２）のⅠのアの（イ）のＢの（不払い発生対応）の①
②1の手続に要する作業時間	0.167	(単位:時間)	1内訳項目あたり
③不払い発生比率	0.0045%	(単位:%)	（別添２）のⅠのアの（イ）のＢの（不払い発生対応）の②
④当該作業に係る手続費	0.05	(単位:円)	①×②×③

(b)原価

区　　分	金　額　等		備　　考
①作業単金(1時間あたり)	6,099	(単位:円)	(a) の各年度の①の平均値
②1の手続に要する作業時間	0.167	(単位:時間)	1内訳項目あたり
③不払い発生比率	0.0045%	(単位:%)	(a) の各年度の③の平均値
④1対応あたりコスト	0.05	(単位:円)	①×②×③
⑤調整額	0.02	(単位:円)	１の（不払い発生対応）のⅠの(d)の①＋１の（不払い発生対応）のⅡの(d)の①
⑥合計	0.07	(単位:円)	④＋⑤

（未収納発生対応）

(a)算定期間における費用

ア．Ｈ２６年度

区　　分	金　額　等		備　　考
①作業単金(１時間あたり)	6,099	(単位：円)	（別添２）のⅠのアの（イ）のＢの（未収納発生対応）の①
②１の手続に要する作業時間	0.008	(単位：時間)	１内訳項目あたり
③未収納発生比率	0.0490%	(単位：%)	（別添２）のⅠのアの（イ）のＢの（未収納発生対応）の②
④当該作業に係る手続費	0.02	(単位：円)	①×②×③

イ．Ｈ２７年度

区　　分	金　額　等		備　　考
①作業単金(１時間あたり)	6,099	(単位：円)	（別添２）のⅠのアの（イ）のＢの（未収納発生対応）の①
②１の手続に要する作業時間	0.008	(単位：時間)	１内訳項目あたり
③未収納発生比率	0.0490%	(単位：%)	（別添２）のⅠのアの（イ）のＢの（未収納発生対応）の②
④当該作業に係る手続費	0.02	(単位：円)	①×②×③

ウ．Ｈ２８年度

区　　分	金　額　等		備　　考
①作業単金(１時間あたり)	6,099	(単位：円)	（別添２）のⅠのアの（イ）のＢの（未収納発生対応）の①
②１の手続に要する作業時間	0.008	(単位：時間)	１内訳項目あたり
③未収納発生比率	0.0490%	(単位：%)	（別添２）のⅠのアの（イ）のＢの（未収納発生対応）の②
④当該作業に係る手続費	0.02	(単位：円)	①×②×③

エ．Ｈ２９年度

区　　分	金　額　等		備　　考
①作業単金(１時間あたり)	6,099	(単位：円)	（別添２）のⅠのアの（イ）のＢの（未収納発生対応）の①
②１の手続に要する作業時間	0.008	(単位：時間)	１内訳項目あたり
③未収納発生比率	0.0490%	(単位：%)	（別添２）のⅠのアの（イ）のＢの（未収納発生対応）の②
④当該作業に係る手続費	0.02	(単位：円)	①×②×③

オ．Ｈ３０年度

区　　分	金　額　等		備　　考
①作業単金(１時間あたり)	6,099	(単位：円)	（別添２）のⅠのアの（イ）のＢの（未収納発生対応）の①
②１の手続に要する作業時間	0.008	(単位：時間)	１内訳項目あたり
③未収納発生比率	0.0490%	(単位：%)	（別添２）のⅠのアの（イ）のＢの（未収納発生対応）の②
④当該作業に係る手続費	0.02	(単位：円)	①×②×③

(b)原価

区　　分	金　額　等		備　　考
①作業単金(１時間あたり)	6,099	(単位：円)	(a)の各年度の①の平均値
②１の手続に要する作業時間	0.008	(単位：時間)	１内訳項目あたり
③未収納発生比率	0.0490%	(単位：%)	（a）の各年度の③の平均値
④１対応あたりコスト	0.02	(単位：円)	①×②×③
⑤調整額	0.00	(単位：円)	１の（未収納発生対応）のⅠの(d)の①＋１の（未収納発生対応）のⅡの(d)の①
⑥合計	0.02	(単位：円)	④＋⑤

３．単金の設定

区　　分	金　額　等		備　　考
①請求・収納・問合わせ業務に係るもの	24.12	(単位：円)	２のＡの③
②不払い対応業務に係るもの	0.09	(単位：円)	２のＢの（不払い発生対応）の(b)の⑥＋２のBの（未収納発生対応）の(b)の⑥
③請求・収納・不払い対応に係るもの	24.21	(単位：円)	(①＋②)×(1+「網使用料算定根拠」記載のⅩⅣ．料金設定に使用した貸倒率)

（9）立会費（1回ごとに）

イ．第95条の3第1項第2号に規定する接続に必要な装置等の設置に係る作業を行う場合であって、その装置等（電力設備及び空気調整設備を除きます。）を当社の通信用建物において搬出入する場合

（平日昼間）

区　　分	金　額　等		備　　考
①作業単金（1時間あたり）	6,099	（単位：円）	
②1の手続に要する作業時間	1.592	（単位：時間）	
③当該作業に係る手続費	9,710	（単位：円）	（①×②）×（1+「網使用料算定根拠」記載のⅩⅣ．料金設定に使用した貸倒率）

（平日夜間）

区　　分	金　額　等		備　　考
①作業単金（1時間あたり）	7,023	（単位：円）	
②1の手続に要する作業時間	1.592	（単位：時間）	
③当該作業に係る手続費	11,181	（単位：円）	（①×②）×（1+「網使用料算定根拠」記載のⅩⅣ．料金設定に使用した貸倒率）

（平日深夜）

区　　分	金　額　等		備　　考
①作業単金（1時間あたり）	8,079	（単位：円）	
②1の手続に要する作業時間	1.592	（単位：時間）	
③当該作業に係る手続費	12,862	（単位：円）	（①×②）×（1+「網使用料算定根拠」記載のⅩⅣ．料金設定に使用した貸倒率）

（土日祝日昼夜間）

区　　分	金　額　等		備　　考
①作業単金（1時間あたり）	7,286	（単位：円）	
②1の手続に要する作業時間	1.592	（単位：時間）	
③当該作業に係る手続費	11,599	（単位：円）	（①×②）×（1+「網使用料算定根拠」記載のⅩⅣ．料金設定に使用した貸倒率）

（土日祝日深夜）

区　　分	金　額　等		備　　考
①作業単金（1時間あたり）	8,343	（単位：円）	
②1の手続に要する作業時間	1.592	（単位：時間）	
③当該作業に係る手続費	13,282	（単位：円）	（①×②）×（1+「網使用料算定根拠」記載のⅩⅣ．料金設定に使用した貸倒率）

ウ．第95条の3第1項第2号に規定する接続に必要な装置等の設置に係る作業を行う場合であって、その装置等を当社の通信用建物内において当社の電気通信設備若しくは電力設備に接続し又は切断する場合

（ア）（イ）以外の場合

（平日昼間）

区　　分	金　額　等		備　　考
①作業単金（1時間あたり）	6,099	（単位：円）	
②1の手続に要する作業時間	1.685	（単位：時間）	
③当該作業に係る手続費	10,277	（単位：円）	（①×②）×（1+「網使用料算定根拠」記載のⅩⅣ．料金設定に使用した貸倒率）

（平日夜間）

区　　分	金　額　等		備　　考
①作業単金（1時間あたり）	7,023	（単位：円）	
②1の手続に要する作業時間	1.685	（単位：時間）	
③当該作業に係る手続費	11,834	（単位：円）	（①×②）×（1+「網使用料算定根拠」記載のⅩⅣ．料金設定に使用した貸倒率）

（平日深夜）

区　　分	金　額　等		備　　考
①作業単金（1時間あたり）	8,079	（単位：円）	
②1の手続に要する作業時間	1.685	（単位：時間）	
③当該作業に係る手続費	13,613	（単位：円）	（①×②）×（1+「網使用料算定根拠」記載のⅩⅣ．料金設定に使用した貸倒率）

（土日祝日昼夜間）

区　　分	金　額　等		備　　考
①作業単金（1時間あたり）	7,286	（単位：円）	
②1の手続に要する作業時間	1.685	（単位：時間）	
③当該作業に係る手続費	12,277	（単位：円）	（①×②）×（1+「網使用料算定根拠」記載のⅩⅣ．料金設定に使用した貸倒率）

（土日祝日深夜）

区　　分	金　額　等		備　　考
①作業単金（1時間あたり）	8,343	（単位：円）	
②1の手続に要する作業時間	1.685	（単位：時間）	
③当該作業に係る手続費	14,058	（単位：円）	（①×②）×（1+「網使用料算定根拠」記載のⅩⅣ．料金設定に使用した貸倒率）

（イ）協定事業者の光信号局内伝送路を当社の加入者光主配線盤又は中継光主配線盤に接続し又は切断する場合

（平日昼間）

区　　分	金　額　等		備　　考
①作業単金（1時間あたり）	6,099	（単位：円）	
②1の手続に要する作業時間	1.272	（単位：時間）	
③当該作業に係る手続費	7,758	（単位：円）	（①×②）×（1+「網使用料算定根拠」記載のⅩⅣ．料金設定に使用した貸倒率）

（平日夜間）

区　　分	金　額　等		備　　考
①作業単金（1時間あたり）	7,023	（単位：円）	
②1の手続に要する作業時間	1.272	（単位：時間）	
③当該作業に係る手続費	8,933	（単位：円）	（①×②）×（1+「網使用料算定根拠」記載のⅩⅣ．料金設定に使用した貸倒率）

（平日深夜）

区　　分	金　額　等		備　　考
①作業単金（1時間あたり）	8,079	（単位：円）	
②1の手続に要する作業時間	1.272	（単位：時間）	
③当該作業に係る手続費	10,276	（単位：円）	（①×②）×（1+「網使用料算定根拠」記載のⅩⅣ．料金設定に使用した貸倒率）

（土日祝日昼夜間）

区　　分	金　額　等		備　　考
①作業単金（1時間あたり）	7,286	（単位：円）	
②1の手続に要する作業時間	1.272	（単位：時間）	
③当該作業に係る手続費	9,268	（単位：円）	（①×②）×（1+「網使用料算定根拠」記載のⅩⅣ．料金設定に使用した貸倒率）

（土日祝日深夜）

区　　分	金　額　等		備　　考
①作業単金（1時間あたり）	8,343	（単位：円）	
②1の手続に要する作業時間	1.272	（単位：時間）	
③当該作業に係る手続費	10,612	（単位：円）	（①×②）×（1+「網使用料算定根拠」記載のⅩⅣ．料金設定に使用した貸倒率）

エ．第95条の3第1項第4号に規定する接続に必要な装置等の設置に着手するに当たって当社とその設置作業の内容について確認及び調整を行う場合

区　　分	金　額　等		備　　考
①作業単金（1時間あたり）	6,099	（単位：円）	
②1の手続に要する作業時間	1.583	（単位：時間）	
③当該作業に係る手続費	9,655	（単位：円）	（①×②）×（1+「網使用料算定根拠」記載のⅩⅣ．料金設定に使用した貸倒率）

（10）端末回線線路条件調査費（1回線ごとに）

区　　分	金　額　等		備　　考
①作業単金（1時間あたり）	6,099	（単位：円）	
②1の手続に要する作業時間	0.167	（単位：時間）	
③当該作業に係る手続費	1,019	（単位：円）	（①×②）×（1+「網使用料算定根拠」記載のⅩⅣ．料金設定に使用した貸倒率）

（11）端末回線収容状況調査費（1回線ごとに）

区　　分	金　額　等		備　　考
①作業単金（1時間あたり）	6,099	（単位：円）	
②1の手続に要する作業時間	0.105	（単位：時間）	
③当該作業に係る手続費	640	（単位：円）	（①×②）×（1+「網使用料算定根拠」記載のⅩⅣ．料金設定に使用した貸倒率）

（12）DSL回線収容状況調査費（1回線ごとに）

ア．収容に係る利用制限を満たすか否かを確認等するために収容状況を調査等する費用

区　　分	金　額　等		備　　考
①作業単金（1時間あたり）	6,099	（単位：円）	
②1の手続に要する作業時間	0.114	（単位：時間）	
③当該作業に係る手続費	695	（単位：円）	（①×②）×（1+「網使用料算定根拠」記載のⅩⅣ．料金設定に使用した貸倒率）

イ．第52条（協定事業者の切分責任等）第3項の規定に基づき、そのDSL回線が事後対策対象回線であるかどうかの事実、及びそのDSL回線を利用する協定事業者名等の調査に要する費用

区　　分	金　額　等		備　　考
①作業単金（1時間あたり）	6,099	（単位：円）	
②1の手続に要する作業時間	0.155	（単位：時間）	
③当該作業に係る手続費	945	（単位：円）	（①×②）×（1+「網使用料算定根拠」記載のⅩⅣ．料金設定に使用した貸倒率）

（13）DSL回線換算線路長等調査費（1回線ごとに）

区　　分	金　額　等		備　　考
①作業単金（1時間あたり）	6,099	（単位：円）	
②1の手続に要する作業時間	0.118	（単位：時間）	
③当該作業に係る手続費	720	（単位：円）	（① ×②）×（1+「網使用料算定根拠」記載のⅩⅣ．料金設定に使用した貸倒率）

（14）優先接続受付手続費（1変更ごとに）

平成25年4月1日から平成26年3月31日までの間に適用するための手続費

ア．原価の算定

区　　分	金　額　等		備　　考
①設備管理運営費	1,868,367	（単位：千円）	
②他人資本費用	1,261	（単位：千円）	
③自己資本費用	1,589	（単位：千円）	
④利益対応税	1,035	（単位：千円）	
⑤合計	1,872,252	（単位：千円）	①＋②＋③＋④
⑥当該手続に係る有料登録受付件数	197,773	（単位：件）	
⑦事業者識別番号等変更料	800	（単位：円）	当社電話サービス契約約款及び総合ディジタル通信サービス契約約款に定める手続に関する料金
⑧事業者間精算対象額	1,714,034	（単位：千円）	⑤－⑥×⑦／1，000

イ．単金の算定

区　　分	金　額　等		備　　考
①事業者間精算対象額	1,711,221	（単位：千円）	ア．⑧より損害賠償回収額を除外
②当該手続に係る登録受付区分数	5,754,962	（単位：件）	平成24年度の実績
③1区分変更あたりの手続費	297	（単位：円）	（① ×1，000／②）×（1+「網使用料算定根拠」記載のⅩⅣ．料金設定に使用した貸倒率）

（15）光回線設備線路条件調査費

ア．光回線設備の伝送損失又はパルス測定結果の調査に要する費用

（ア）基本額（1地点ごとの1調査ごとに）

a．利用者の建物で測定を行う場合

区　　分	金　額　等		備　　考
①作業単金（1時間あたり）	6,099	（単位：円）	
②1の手続に要する作業時間	1.016	（単位：時間）	
③当該作業に係る手続費	6,197	（単位：円）	（① ×②）×（1+「網使用料算定根拠」記載のⅩⅣ．料金設定に使用した貸倒率）

b．当社の通信用建物で測定を行う場合

区　　分	金　額　等		備　　考
①作業単金（1時間あたり）	6,099	（単位：円）	
②1の手続に要する作業時間	0.117	（単位：時間）	
③当該作業に係る手続費	714	（単位：円）	（① ×②）×（1+「網使用料算定根拠」記載のⅩⅣ．料金設定に使用した貸倒率）

（イ）加算額（1回線ごとの1調査ごとに）

伝送損失又はパルス測定結果の調査を行う場合

区　　分	金　額　等		備　　考
①作業単金（1時間あたり）	6,099	（単位：円）	
②1の手続に要する作業時間	0.133	（単位：時間）	
③当該作業に係る手続費	811	（単位：円）	（① ×②）×（1+「網使用料算定根拠」記載のⅩⅣ．料金設定に使用した貸倒率）

イ．光回線設備（光信号分岐端末回線を除きます。）の経過年数の調査に要する費用（1区間ごとに）

区　　分	金　額　等		備　　考
①作業単金（1時間あたり）	6,099	（単位：円）	
②1の手続に要する作業時間	0.267	（単位：時間）	
③当該作業に係る手続費	1,628	（単位：円）	（① ×②）×（1+「網使用料算定根拠」記載のⅩⅣ．料金設定に使用した貸倒率）

ウ. 光信号端末回線の概算提供可能時期の調査に要する費用（1番号又は1住所ごとの1成功検索ごとに）
平成25年4月1日から平成26年3月31日までの間に適用するための手続費

（ア）基本額

a. 原価の算定

区　　分	金　額　等		備　　考
①設備管理運営費	14.585	（単位：千円）	当該期間の費用について、接続約款の料金表 第2網改造料の算定式に準拠して、設備管理運営費、他人資本費用、自己資本費用及び利益対応税を算定した。 但し、①設備管理運営費のうち、保守運営費相当については、設備管理運営費比率による算定ではなく、保守委託にかかる費用を個別に算定した上で、減価償却費相当及び保守運営費相当に対し、「Ｘ　番号情報データベース登録手続費、料金請求回収代行手続費、光信号端末回線の概算提供可能時期の調査に要する費用、光配線区域情報調査費、ルーティング番号登録工事等受付手続費、同一番号移転可否情報調査費、き線点情報調査費、端末回線情報提供手続費及び申込者情報確認結果即時通知手続費の算定において用いた一般管理費比率」を用いて管理費相当を算出し、設備管理運営費の原価に含めた。
②他人資本費用	11	（単位：千円）	
③自己資本費用	10	（単位：千円）	
④利益対応税	7	（単位：千円）	
⑤合計	14.613	（単位：千円）	①＋②＋③＋④

b. 単金の算定

区　　分	金　額　等		備　　考
①当該期間の料金の合計	14.613	（単位：千円）	（ア）⑤
②当該手続の利用見込件数	831.267	（単位：千件）	
③1件あたりの手続費	0.02	（単位：円）	（①／②）×（1+「網使用料算定根拠」記載のⅩⅣ. 料金設定に使用した貸倒率）

（イ）加算額

a. 原価の算定

区　　分	金　額　等		備　　考
①設備管理運営費	3.020	（単位：千円）	当該期間の費用について、接続約款の料金表 第2網改造料の算定式に準拠して、設備管理運営費、他人資本費用、自己資本費用及び利益対応税を算定した。 但し、①設備管理運営費のうち、保守運営費相当については、設備管理運営費比率による算定ではなく、保守委託にかかる費用を個別に算定した上で、減価償却費相当及び保守運営費相当に対し、「Ｘ　番号情報データベース登録手続費、料金請求回収代行手続費、光信号端末回線の概算提供可能時期の調査に要する費用、光配線区域情報調査費、ルーティング番号登録工事等受付手続費、同一番号移転可否情報調査費、き線点情報調査費、端末回線情報提供手続費及び申込者情報確認結果即時通知手続費の算定において用いた一般管理費比率」を用いて管理費相当を算出し、設備管理運営費の原価に含めた。
②他人資本費用	2	（単位：千円）	
③自己資本費用	2	（単位：千円）	
④利益対応税	1	（単位：千円）	
⑤合計	3.025	（単位：千円）	①＋②＋③＋④

b. 単金の算定

区　　分	金　額　等		備　　考
①当該期間の料金の合計	3.025	（単位：千円）	（ア）⑤
②当該手続の利用見込件数	831.262	（単位：千件）	
③1件あたりの手続費	0.01	（単位：円）	（①／②）×（1+「網使用料算定根拠」記載のⅩⅣ. 料金設定に使用した貸倒率）

（16）相互接続点に係る情報調査費（1通信用建物ごとの1件ごとに）

ア. 接続に必要な装置等を設置するためのキャビネットラック(それを設置するために要するスペースが1基準架を超えないものであって、当社が別に定める設置基準を満たすものに限ります。)を協定事業者が設置する場合

区　　分	金　額　等		備　　考
①作業単金（1時間あたり）	6.099	（単位：円）	
②1の手続に要する作業時間	1.578	（単位：時間）	
③当該作業に係る手続費	9.624	（単位：円）	（①×②）×（1+「網使用料算定根拠」記載のⅩⅣ. 料金設定に使用した貸倒率）

イ. 光信号局内伝送路のみを当社の通信用建物内に協定事業者が設置する場合

区　　分	金　額　等		備　　考
①作業単金（1時間あたり）	6.099	（単位：円）	
②1の手続に要する作業時間	0.153	（単位：時間）	
③当該作業に係る手続費	933	（単位：円）	（①×②）×（1+「網使用料算定根拠」記載のⅩⅣ. 料金設定に使用した貸倒率）

（17）一般光信号中継回線に係る情報調査費（1区間ごとに）

区　　分	金　額　等		備　　考
①作業単金（1時間あたり）	6.099	（単位：円）	
②1の手続に要する作業時間	0.317	（単位：時間）	
③当該作業に係る手続費	1.933	（単位：円）	（①×②）×（1+「網使用料算定根拠」記載のⅩⅣ. 料金設定に使用した貸倒率）

（18）光信号端末回線の事前照会に係る情報調査費（1区間ごとに）

ア．提供可能時期の調査に要する費用

（ア）光信号端末回線（既に設置された当社の光屋内配線を除きます。）に係る情報を提供する場合

区　　分	金　額　等		備　　考
①作業単金（1時間あたり）	6,099	（単位：円）	
②1の手続に要する作業時間	0.685	（単位：時間）	
③当該作業に係る手続費	4,178	（単位：円）	（①×②）×（1+「網使用料算定根拠」記載のⅩⅣ．料金設定に使用した貸倒率）

（イ）既に設置された当社の光屋内配線に係る情報を提供する場合

区　　分	金　額　等		備　　考
①作業単金（1時間あたり）	6,099	（単位：円）	
②1の手続に要する作業時間	2.033	（単位：時間）	
③当該作業に係る手続費	12,399	（単位：円）	（①×②）×（1+「網使用料算定根拠」記載のⅩⅣ．料金設定に使用した貸倒率）

イ．伝送損失の調査に要する費用

区　　分	金　額　等		備　　考
①作業単金（1時間あたり）	6,099	（単位：円）	
②1の手続に要する作業時間	0.458	（単位：時間）	
③当該作業に係る手続費	2,793	（単位：円）	（①×②）×（1+「網使用料算定根拠」記載のⅩⅣ．料金設定に使用した貸倒率）

（19）自前工事調整等作業費（1通信用建物ごとの1件ごとに）

ア．接続に必要な装置等の設置に付随する設計に要する費用

（ア）接続に必要な装置等を設置するためのキャビネットラックを接続申込者が設置する場合

区　　分	金　額　等		備　　考
①作業単金（1時間あたり）	6,099	（単位：円）	
②1の手続に要する作業時間	8.003	（単位：時間）	
③当該作業に係る手続費	48,810	（単位：円）	（①×②）×（1+「網使用料算定根拠」記載のⅩⅣ．料金設定に使用した貸倒率）

（イ）接続に必要な装置等を当社の電力設備、クロック供給装置又はその他の電気通信設備のいずれか2種類以上に接続する場合

区　　分	金　額　等		備　　考
①作業単金（1時間あたり）	6,099	（単位：円）	
②1の手続に要する作業時間	5.560	（単位：時間）	
③当該作業に係る手続費	33,910	（単位：円）	（①×②）×（1+「網使用料算定根拠」記載のⅩⅣ．料金設定に使用した貸倒率）

（ウ）接続に必要な装置等を当社の電力設備、クロック供給装置又はその他の電気通信設備のいずれか1種類に接続する場合

区　　分	金　額　等		備　　考
①作業単金（1時間あたり）	6,099	（単位：円）	
②1の手続に要する作業時間	3.335	（単位：時間）	
③当該作業に係る手続費	20,340	（単位：円）	（①×②）×（1+「網使用料算定根拠」記載のⅩⅣ．料金設定に使用した貸倒率）

（エ）複数のキャビネットラックに設置された、1の接続申込者に係る接続に必要な装置等相互間を接続する場合

区　　分	金　額　等		備　　考
①作業単金（1時間あたり）	6,099	（単位：円）	
②1の手続に要する作業時間	2.982	（単位：時間）	
③当該作業に係る手続費	18,187	（単位：円）	（①×②）×（1+「網使用料算定根拠」記載のⅩⅣ．料金設定に使用した貸倒率）

イ．接続に必要な装置等の設置の結果の確認に要する費用

（ア）接続に必要な装置等を設置するためのキャビネットラックを接続申込者が設置する場合

区　　分	金　額　等		備　　考
①作業単金（1時間あたり）	6,099	（単位：円）	
②1の手続に要する作業時間	1.403	（単位：時間）	
③当該作業に係る手続費	8,557	（単位：円）	（①×②）×（1+「網使用料算定根拠」記載のⅩⅣ．料金設定に使用した貸倒率）

（イ）接続に必要な装置等を当社の電力設備、クロック供給装置又はその他の電気通信設備のいずれか2種類以上に接続する場合

区　　分	金　額　等		備　　考
①作業単金（1時間あたり）	6,099	（単位：円）	
②1の手続に要する作業時間	1.357	（単位：時間）	
③当該作業に係る手続費	8,276	（単位：円）	（①×②）×（1+「網使用料算定根拠」記載のⅩⅣ．料金設定に使用した貸倒率）

（ウ）接続に必要な装置等を当社の電力設備、クロック供給装置又はその他の電気通信設備のいずれか1種類に接続する場合

区　　分	金　額　等		備　　考
①作業単金（1時間あたり）	6,099	（単位：円）	
②1の手続に要する作業時間	1.070	（単位：時間）	
③当該作業に係る手続費	6,526	（単位：円）	（①×②）×（1+「網使用料算定根拠」記載のⅩⅣ．料金設定に使用した貸倒率）

（エ）複数のキャビネットラックに設置された、1の接続申込者に係る接続に必要な装置等相互間を接続する場合

区　　分	金　額　等		備　　考
①作業単金（1時間あたり）	6,099	（単位：円）	
②1の手続に要する作業時間	1.055	（単位：時間）	
③当該作業に係る手続費	6,434	（単位：円）	（①×②）×（1+「網使用料算定根拠」記載のⅩⅣ．料金設定に使用した貸倒率）

ウ．接続に必要な装置等の撤去の結果の確認に要する費用

区　　分	金　額　等		備　　考
①作業単金（1時間あたり）	6,099	（単位：円）	
②1の手続に要する作業時間	1.033	（単位：時間）	
③当該作業に係る手続費	6,300	（単位：円）	（①×②）×（1+「網使用料算定根拠」記載のⅩⅣ．料金設定に使用した貸倒率）

エ．接続に必要な装置等の撤去に伴う設備情報の変更管理に要する費用

区　　分	金　額　等		備　　考
①作業単金（1時間あたり）	6,099	（単位：円）	
②1の手続に要する作業時間	0.883	（単位：時間）	
③当該作業に係る手続費	5,385	（単位：円）	（①×②）×（1+「網使用料算定根拠」記載のⅩⅣ．料金設定に使用した貸倒率）

（20）光配線区域情報調査費（1通信用建物ごとに）

ア．第99条の6（光回線設備に係る情報の提供）第3項第1号に規定する光配線区域の範囲に係る情報を提供する場合に要する費用

平成25年4月1日から平成26年3月31日までの間に適用するための手続費

（ア）原価の算定

区　　分	金　額　等		備　　考
①設備管理運営費	3,412,868	（単位：円）	当該期間の費用について、接続約款の料金表第2網改造料の算定式に準拠して、設備管理運営費、他人資本費用、自己資本費用及び利益対応税を算定した。 但し、①設備管理運営費のうち、保守運営費相当については、設備管理運営費比率による算定ではなく、保守委託にかかる費用を個別に算定した上で、減価償却費相当及び保守運営費相当に対し、「Ｘ　番号情報データベース登録手続費、料金請求回収代行手続費、光信号端末回線の概算提供可能時期の調査に要する費用、光配線区域情報調査費、ルーティング番号登録工事等受付手続費、同一番号移転可否情報調査費、き線点情報調査費、端末回線情報提供手続費及び申込者情報確認結果即時通知手続費の算定において用いた一般管理費比率」を用いて管理費相当を算出し、設備管理運営費の原価に含めた。
②他人資本費用	2,602	（単位：円）	
③自己資本費用	2,311	（単位：円）	
④利益対応税	1,574	（単位：円）	
⑤合計	3,419,355	（単位：円）	①＋②＋③＋④

（イ）単金の算定

区　　分	金　額　等		備　　考
①当該期間の料金の合計	3,419,355	（単位：円）	ア．⑤
②当該手続の利用見込対象ビル数	417	（単位：ビル）	
③1通信用建物あたりの手続費	8,200	（単位：円）	（①／②）×（1+「網使用料算定根拠」記載のⅩⅣ．料金設定に使用した貸倒率）

イ. 第99条の6（光回線設備に係る情報の提供）第3項第2号に規定する光配線区域の外縁に位置している電柱等の座標に係る情報を提供する場合に要する費用
平成25年4月1日から平成26年3月31日までの間に適用するための手続費
（ア）原価の算定

区　　分	金　額　等		備　　考
①設備管理運営費	548.216	（単位：円）	当該期間の費用について、接続約款の料金表第2網改造料の算定式に準拠して、設備管理運営費、他人資本費用、自己資本費用及び利益対応税を算定した。 但し、①設備管理運営費のうち、保守運営費相当については、設備管理運営費比率による算定ではなく、保守委託にかかる費用を個別に算定した上で、減価償却費相当及び保守運営費相当に対し、「Ｘ　番号情報データベース登録手続費、料金請求回収代行手続費、光信号端末回線の概算提供可能時期の調査に要する費用、光配線区域情報調査費、ルーティング番号登録工事等受付手続費、同一番号移転可否情報調査費、き線点情報調査費、端末回線情報提供手続費及び申込者情報確認結果即時通知手続費の算定において用いた一般管理費比率」を用いて管理費相当を算出し、設備管理運営費の原価に含めた。
②他人資本費用	418	（単位：円）	
③自己資本費用	371	（単位：円）	
④利益対応税	253	（単位：円）	
⑤合計	549.258	（単位：円）	①＋②＋③＋④

（イ）単金の算定

区　　分	金　額　等		備　　考
①当該期間の料金の合計	549.258	（単位：円）	（ア）⑤
②当該手続の利用見込対象ビル数	353	（単位：ビル）	
③1通信用建物あたりの手続費	1.556	（単位：円）	（①／②）×（1＋Ⅲ　料金算定に使用した貸倒率）

ウ. 第99条の6（光回線設備に係る情報の提供）第3項第3号に規定する光配線区域内の加入電話等敷設数に係る情報を提供する場合に要する費用
平成25年4月1日から平成26年3月31日までの間に適用するための手続費
（ア）原価の算定

区　　分	金　額　等		備　　考
①設備管理運営費	968.287	（単位：円）	当該期間の費用について、接続約款の料金表第2網改造料の算定式に準拠して、設備管理運営費、他人資本費用、自己資本費用及び利益対応税を算定した。 但し、①設備管理運営費のうち、保守運営費相当については、設備管理運営費比率による算定ではなく、保守委託にかかる費用を個別に算定した上で、減価償却費相当及び保守運営費相当に対し、「Ｘ　番号情報データベース登録手続費、料金請求回収代行手続費、光信号端末回線の概算提供可能時期の調査に要する費用、光配線区域情報調査費、ルーティング番号登録工事等受付手続費、同一番号移転可否情報調査費、き線点情報調査費、端末回線情報提供手続費及び申込者情報確認結果即時通知手続費の算定において用いた一般管理費比率」を用いて管理費相当を算出し、設備管理運営費の原価に含めた。
②他人資本費用	738	（単位：円）	
③自己資本費用	656	（単位：円）	
④利益対応税	446	（単位：円）	
⑤合計	970.127	（単位：円）	①＋②＋③＋④

（イ）単金の算定

区　　分	金　額　等		備　　考
①当該期間の料金の合計	970.127	（単位：円）	（ア）⑤
②当該手続の利用見込対象ビル数	353	（単位：ビル）	
③1通信用建物あたりの手続費	2.748	（単位：円）	（①／②）×（1＋Ⅲ　料金算定に使用した貸倒率）

（21）ルーティング番号登録工事等受付手続費（1件ごとに）

ア. イ以外の場合

平成25年4月1日から平成26年3月31日までの間に適用するための手続費

（ア）原価の算定

区　　分	金　額　等		備　　考
①設備管理運営費	95,111,746	（単位：円）	当該期間の費用について、接続約款の料金表第2網改造料の算定式に準拠して、設備管理運営費、他人資本費用、自己資本費用及び利益対応税を算定した。 但し、①設備管理運営費のうち、保守運営費相当については、設備管理運営費比率による算定ではなく、保守委託にかかる費用を個別に算定した上で、減価償却費相当及び保守運営費相当に対し、「Ｘ　番号情報データベース登録手続費、料金請求回収代行手続費、光信号端末回線の概算提供可能時期の調査に要する費用、光配線区域情報調査費、ルーティング番号登録工事等受付手続費、同一番号移転可否情報調査費、き線点情報調査費、端末回線情報提供手続費及び申込者情報確認結果即時通知手続費の算定において用いた一般管理費比率」を用いて管理費相当を算出し、設備管理運営費の原価に含めた。
②他人資本費用	41,154	（単位：円）	
③自己資本費用	84,767	（単位：円）	
④利益対応税	53,765	（単位：円）	
⑤合計	95,291,432	（単位：円）	①＋②＋③＋④

（イ）料金の算定

区　　分	金　額　等		備　　考
①当該期間の料金の合計	95,291,432	（単位：円）	（ア）⑤
②当該手続の利用見込件数	2,429,074	（単位：件）	
③1件あたりの手続費	39	（単位：円）	（①／②）×（1+「網使用料算定根拠」記載のⅩⅣ. 料金設定に使用した貸倒率）

イ. ルーティング番号削除工事（ルーティング番号のみを削除する場合に限ります。）又はルーティング番号変更工事に係るものである場合

平成25年4月1日から平成26年3月31日までの間に適用するための手続費

（ア）原価の算定

区　　分	金　額　等		備　　考
①設備管理運営費	49,585,401	（単位：円）	当該期間の費用について、接続約款の料金表第2網改造料の算定式に準拠して、設備管理運営費、他人資本費用、自己資本費用及び利益対応税を算定した。 但し、①設備管理運営費のうち、保守運営費相当については、設備管理運営費比率による算定ではなく、保守委託にかかる費用を個別に算定した上で、減価償却費相当及び保守運営費相当に対し、「Ｘ　番号情報データベース登録手続費、料金請求回収代行手続費、光信号端末回線の概算提供可能時期の調査に要する費用、光配線区域情報調査費、ルーティング番号登録工事等受付手続費、同一番号移転可否情報調査費、き線点情報調査費、端末回線情報提供手続費及び申込者情報確認結果即時通知手続費の算定において用いた一般管理費比率」を用いて管理費相当を算出し、設備管理運営費の原価に含めた。
②他人資本費用	21,455	（単位：円）	
③自己資本費用	44,191	（単位：円）	
④利益対応税	28,029	（単位：円）	
⑤合計	49,679,076	（単位：円）	①＋②＋③＋④

（イ）料金の算定

区　　分	金　額　等		備　　考
①当該期間の料金の合計	49,679,076	（単位：円）	（ア）⑤
②当該手続の利用見込件数	923,986	（単位：件）	
③1件あたりの手続費	93	（単位：円）	（①／②）×（1+「網使用料算定根拠」記載のⅩⅣ. 料金設定に使用した貸倒率）＋ア(イ)③

（２２）同一番号移転可否情報調査費(1電気通信番号ごとの1件ごとに)
平成25年4月1日から平成26年3月31日までの間に適用するための手続費
ア.原価の算定
（ア）情報提供システムに係る費用

区　　分	金　額　等		備　　考
①設備管理運営費	65.624	（単位：円）	当該期間の費用について、接続約款の料金表第2網改造料の算定式に準拠して、設備管理運営費、他人資本費用、自己資本費用及び利益対応税を算定した。 但し、①設備管理運営費のうち、保守運営費相当については、設備管理運営費比率による算定ではなく、保守委託にかかる費用を個別に算定した上で、減価償却費相当及び保守運営費相当に対し、「Ｘ　番号情報データベース登録手続費、料金請求回収代行手続費、光信号端末回線の概算提供可能時期の調査に要する費用、光配線区域情報調査費、ルーティング番号登録工事等受付手続費、同一番号移転可否情報調査費、き線点情報調査費、端末回線情報提供手続費及び申込者情報確認結果即時通知手続費の算定において用いた一般管理費比率」を用いて管理費相当を算出し、設備管理運営費の原価に含めた。
②他人資本費用	28	（単位：円）	
③自己資本費用	59	（単位：円）	
④利益対応税	38	（単位：円）	
⑤合計	65.749	（単位：円）	①＋②＋③＋④
⑥情報提供システムの利用見込件数	143,728	（単位：件）	
⑦情報提供システムに係る1件あたりの料金	0.5	（単位：円）	⑤／⑥

（イ）情報提供作業に係る費用（当社が指定した電気通信設備を通じて申込を行う場合以外）

区　　分	金　額　等		備　　考
①作業単金（1時間あたり）	6,101	（単位：円）	
②1の手続に要する作業時間	0.123	（単位：時間）	
③当該作業に係る料金	750	（単位：円）	①×②

（ウ）情報提供作業に係る費用（当社が指定した電気通信設備を通じて申込を行う場合）

区　　分	金　額　等		備　　考
①作業単金（1時間あたり）	6,101	（単位：円）	
②1の手続に要する作業時間	0.033	（単位：時間）	
③当該作業に係る料金	201	（単位：円）	①×②

イ．単金の算定
（ア）（イ）以外の場合

区　　分	金　額　等		備　　考
①情報提供システムに係る料金	0.5	（単位：円）	ア(ア)⑦
②情報提供作業に係る料金	750	（単位：円）	ア(イ)③
③1件あたりの手続費	751	（単位：円）	(①＋②)×(1＋「網使用料算定根拠」記載のⅩⅣ．料金設定に使用した貸倒率)

（イ）当社が指定した電気通信設備を通じて申込を行う場合

区　　分	金　額　等		備　　考
①情報提供システムに係る料金	0.5	（単位：円）	ア(ア)⑦
②情報提供作業に係る料金	201	（単位：円）	ア(ウ)③
③申込受付システムに係る料金	93	（単位：円）	(２１)ルーティング番号登録工事等受付手続費イ(イ)③より
③1件あたりの手続費	295	（単位：円）	(①＋②)×(1＋「網使用料算定根拠」記載のⅩⅣ．料金設定に使用した貸倒率)＋③

（２３）き線点情報調査費（1通信用建物ごとに）
平成25年4月1日から平成26年3月31日までの間に適用するための手続費
ア.原価の算定

区　　分	金　額　等		備　　考
①設備管理運営費	5,764.787	（単位：円）	当該期間の費用について、接続約款の料金表第2網改造料の算定式に準拠して、設備管理運営費、他人資本費用、自己資本費用及び利益対応税を算定した。 但し、①設備管理運営費のうち、保守運営費相当については、設備管理運営費比率による算定ではなく、保守委託にかかる費用を個別に算定した上で、減価償却費相当及び保守運営費相当に対し、「Ｘ　番号情報データベース登録手続費、料金請求回収代行手続費、光信号端末回線の概算提供可能時期の調査に要する費用、光配線区域情報調査費、ルーティング番号登録工事等受付手続費、同一番号移転可否情報調査費、き線点情報調査費、端末回線情報提供手続費及び申込者情報確認結果即時通知手続費の算定において用いた一般管理費比率」を用いて管理費相当を算出し、設備管理運営費の原価に含めた。
②他人資本費用	4.393	（単位：円）	
③自己資本費用	3.903	（単位：円）	
④利益対応税	2.658	（単位：円）	
⑤合計	5,775.741	（単位：円）	①＋②＋③＋④

イ．単金の算定

区　　分	金　額　等		備　　考
①当該期間の料金の合計	5,775.741	（単位：円）	ア．⑤
②当該手続きの利用見込件数	606	（単位：件）	
③作業単金	6,101	（単位：円）	
④1の手続に要する作業時間	1.300	（単位：時間）	
⑤当該作業に係る手続費	17.462	（単位：円）	[{(①／②)＋(③×④)}]×(1+「網使用料算定根拠」記載のⅩⅣ．料金設定に使用した貸倒率)

（24）き線点換算線路長調査費（1電柱ごとに）

区　　分	金　額　等		備　　考
①作業単金（1時間あたり）	6,099	（単位：円）	
②1の手続に要する作業時間	0.118	（単位：時間）	
③当該作業に係る手続費	720	（単位：円）	（①×②）×（1+「網使用料算定根拠」記載のⅩⅣ．料金設定に使用した貸倒率）

（25）メタリック加入者線と電柱に設置する接続に必要な装置等との接続可否調査費（1電柱ごとに）

ア．机上調査を行う場合

区　　分	金　額　等		備　　考
①作業単金（1時間あたり）	6,099	（単位：円）	
②1の手続に要する作業時間	0.237	（単位：時間）	
③当該作業に係る手続費	1,445	（単位：円）	（①×②）×（1+「網使用料算定根拠」記載のⅩⅣ．料金設定に使用した貸倒率）

イ．現地調査を行う場合

区　　分	金　額　等		備　　考
①作業単金（1時間あたり）	6,099	（単位：円）	
②1の手続に要する作業時間	2.133	（単位：時間）	
③当該作業に係る手続費	13,009	（単位：円）	（①×②）×（1+「網使用料算定根拠」記載のⅩⅣ．料金設定に使用した貸倒率）

（26）接続工事等時刻指定手続費（1件ごとに）

（平日昼間）

区　　分	金　額　等		備　　考
①作業単金（1時間あたり）	6,099	（単位：円）	
②1の手続に要する作業時間	1.113	（単位：時間）	
③当該作業に係る手続費	6,788	（単位：円）	（①×②）×（1+「網使用料算定根拠」記載のⅩⅣ．料金設定に使用した貸倒率）

（平日夜間）

区　　分	金　額　等		備　　考
①作業単金（1時間あたり）	7,023	（単位：円）	
②1の手続に要する作業時間	2.321	（単位：時間）	
③当該作業に係る手続費	16,300	（単位：円）	（①×②）×（1+「網使用料算定根拠」記載のⅩⅣ．料金設定に使用した貸倒率）

（平日深夜）

区　　分	金　額　等		備　　考
①作業単金（1時間あたり）	8,079	（単位：円）	
②1の手続に要する作業時間	3.333	（単位：時間）	
③当該作業に係る手続費	26,927	（単位：円）	（①×②）×（1+「網使用料算定根拠」記載のⅩⅣ．料金設定に使用した貸倒率）

（土日祝日昼間）

区　　分	金　額　等		備　　考
①作業単金（1時間あたり）	7,286	（単位：円）	
②1の手続に要する作業時間	1.113	（単位：時間）	
③当該作業に係る手続費	8,109	（単位：円）	（①×②）×（1+「網使用料算定根拠」記載のⅩⅣ．料金設定に使用した貸倒率）

（土日祝日夜間）

区　　分	金　額　等		備　　考
①作業単金（1時間あたり）	7,286	（単位：円）	
②1の手続に要する作業時間	2.321	（単位：時間）	
③当該作業に係る手続費	16,911	（単位：円）	（①×②）×（1+「網使用料算定根拠」記載のⅩⅣ．料金設定に使用した貸倒率）

（土日祝日深夜）

区　　分	金　額　等		備　　考
①作業単金（1時間あたり）	8,343	（単位：円）	
②1の手続に要する作業時間	3.333	（単位：時間）	
③当該作業に係る手続費	27,807	（単位：円）	（①×②）×（1+「網使用料算定根拠」記載のⅩⅣ．料金設定に使用した貸倒率）

（27）端末回線情報提供手続費

平成25年4月1日から平成26年3月31日までの間に適用するための手続費

ア．原価の算定

区　　分	金　額　等		備　　考
①設備管理運営費	19,073	（単位：千円）	当該期間の費用について、接続約款の料金表第2網改造料の算定式に準拠して、設備管理運営費、他人資本費用、自己資本費用及び利益対応税を算定した。 但し、①設備管理運営費のうち、保守運営費相当については、設備管理運営費比率による算定ではなく、保守委託にかかる費用を個別に算定した上で、減価償却費相当及び保守運営費相当に対し、「Ｘ　番号情報データベース登録手続費、料金請求回収代行手続費、光信号端末回線の概算提供可能時期の調査に要する費用、光配線区域情報調査費、ルーティング番号登録工事等受付手続費、同一番号移転可否情報調査費、き線点情報調査費、端末回線情報提供手続費及び申込者情報確認結果即時通知手続費の算定において用いた一般管理費比率」を用いて管理費相当を算出し、設備管理運営費の原価に含めた。
②他人資本費用	15	（単位：千円）	
③自己資本費用	13	（単位：千円）	
④利益対応税	9	（単位：千円）	
⑤合計	19,110	（単位：千円）	①＋②＋③＋④

イ．料金の算定

区　　分	金　額　等		備　　考
①当該期間の料金の合計	19,110	（単位：千円）	ア．⑤
②当該作業に係る手続費（月額）	1,593	（単位：千円）	（①÷12ヶ月）×（1+「網使用料算定根拠」記載のⅩⅣ．料金設定に使用した貸倒率）

（28）テープ分散による光信号端末回線の確認及びテープ分散可否調査費（1区間ごとに）

ア．第34条の10（光信号端末回線のテープ分散に係る確認調査及び接続の申込み）第1項に規定する事項の調査に要する費用

区　　分	金　額　等		備　　考
①作業単金（1時間あたり）	6,099	（単位：円）	
②1の手続に要する作業時間	0.367	（単位：時間）	
③当該作業に係る手続費	2,238	（単位：円）	（①×②）×（1+「網使用料算定根拠」記載のⅩⅣ．料金設定に使用した貸倒率）

イ．第34条の10第2項に規定する事項の調査に要する費用

区　　分	金　額　等		備　　考
①作業単金（1時間あたり）	6,099	（単位：円）	
②1の手続に要する作業時間	0.343	（単位：時間）	
③当該作業に係る手続費	2,092	（単位：円）	（①×②）×（1+「網使用料算定根拠」記載のⅩⅣ．料金設定に使用した貸倒率）

ウ．第34条の10第3項に規定する事項の調査に要する費用

区　　分	金　額　等		備　　考
①作業単金（1時間あたり）	6,099	（単位：円）	
②1の手続に要する作業時間	0.343	（単位：時間）	
③当該作業に係る手続費	2,092	（単位：円）	（①×②）×（1+「網使用料算定根拠」記載のⅩⅣ．料金設定に使用した貸倒率）

（29）申込者情報確認結果即時通知手続費（月額）

平成26年4月1日から平成27年3月31日までの間に適用するための手続費

ア．原価の算定

区　　分	金　額　等		備　　考
①設備管理運営費	19,110,950	（単位：円）	当該期間の費用について、接続約款の料金表第2網改造料の算定式に準拠して、設備管理運営費、他人資本費用、自己資本費用及び利益対応税を算定した。 但し、①設備管理運営費のうち、保守運営費相当については、設備管理運営費比率による算定ではなく、保守委託にかかる費用を個別に算定した上で、減価償却費相当及び保守運営費相当に対し、「Ｘ　番号情報データベース登録手続費、料金請求回収代行手続費、光信号端末回線の概算提供可能時期の調査に要する費用、光配線区域情報調査費、ルーティング番号登録工事等受付手続費、同一番号移転可否情報調査費、き線点情報調査費、端末回線情報提供手続費及び申込者情報確認結果即時通知手続費の算定において用いた一般管理費比率」を用いて管理費相当を算出し、設備管理運営費の原価に含めた。
②他人資本費用	4,855	（単位：円）	
③自己資本費用	4,313	（単位：円）	
④利益対応税	2,937	（単位：円）	
⑤合計	19,123,055	（単位：円）	①+②+③+④

イ．料金の算定

区　　分	金　額　等		備　　考
①当該期間の料金の合計	19,123,055	（単位：円）	ア．⑤
②当該作業に係る手続費（月額）	1,593,588	（単位：円）	（①÷12ヶ月）×（1+「網使用料算定根拠」記載のⅩⅣ．料金設定に使用した貸倒率）

（30）ルーティング番号登録工事等受付手続費（1件ごとに）

ア．イ以外の場合

平成24年4月1日から平成25年3月31日までの利用実績に適用する精算のための手続費

（ア）原価の算定

区　　分	金　額　等		備　　考
①設備管理運営費	119,565,752	（単位：円）	当該期間の費用について、接続約款の料金表第2網改造料の算定式に準拠して、設備管理運営費、他人資本費用、自己資本費用及び利益対応税を算定した。 但し、①設備管理運営費のうち、保守運営費相当については、設備管理運営費比率による算定ではなく、保守委託にかかる費用を個別に算定した上で、減価償却費相当及び保守運営費相当に対し、「Ｘ　番号情報データベース登録手続費、料金請求回収代行手続費、光信号端末回線の概算提供可能時期の調査に要する費用、光配線区域情報調査費、ルーティング番号登録工事等受付手続費、同一番号移転可否情報調査費、き線点情報調査費、端末回線情報提供手続費及び申込者情報確認結果即時通知手続費の算定において用いた一般管理費比率」を用いて管理費相当を算出し、設備管理運営費の原価に含めた。
②他人資本費用	97,350	（単位：円）	
③自己資本費用	95,485	（単位：円）	
④利益対応税	65,118	（単位：円）	
⑤合計	119,823,705	（単位：円）	①＋②＋③＋④

（イ）単金の算定

区　　分	金　額　等		備　　考
①当該期間の料金の合計	119,823,705	（単位：円）	（ア）⑤
②当該手続の利用件数	2,633,202	（単位：件）	平成24年度の実績
③1件あたりの手続費	46	（単位：円）	（（①／②）×（1＋実際費用方式による平成25年度「網使用料算定根拠」記載のⅩⅣ．料金設定に使用した貸倒率）

イ．ルーティング番号等削除工事（ルーティング番号のみ削除する場合に限ります。）又はルーティング番号変更工事費に係るものである場合

平成24年4月1日から平成25年3月31日までの利用実績に適用する精算のための手続費

（ア）原価の算定

区　　分	金　額　等		備　　考
①設備管理運営費	101,694,258	（単位：円）	当該期間の費用について、接続約款の料金表第2網改造料の算定式に準拠して、設備管理運営費、他人資本費用、自己資本費用及び利益対応税を算定した。 但し、①設備管理運営費のうち、保守運営費相当については、設備管理運営費比率による算定ではなく、保守委託にかかる費用を個別に算定した上で、減価償却費相当及び保守運営費相当に対し、「Ｘ　番号情報データベース登録手続費、料金請求回収代行手続費、光信号端末回線の概算提供可能時期の調査に要する費用、光配線区域情報調査費、ルーティング番号登録工事等受付手続費、同一番号移転可否情報調査費、き線点情報調査費、端末回線情報提供手続費及び申込者情報確認結果即時通知手続費の算定において用いた一般管理費比率」を用いて管理費相当を算出し、設備管理運営費の原価に含めた。
②他人資本費用	82,800	（単位：円）	
③自己資本費用	81,212	（単位：円）	
④利益対応税	55,384	（単位：円）	
⑤合計	101,913,654	（単位：円）	①＋②＋③＋④

（イ）単金の設定

区　　分	金　額　等		備　　考
①当該期間の料金の合計	101,913,654	（単位：円）	（ア）⑤
②当該手続の利用件数	992,226	（単位：件）	平成24年度の実績
③1件あたりの手続費	149	（単位：円）	（（①／②）×（1＋実際費用方式による平成25年度「網使用料算定根拠」記載のⅩⅣ．料金設定に使用した貸倒率）＋ア（イ）③

（31）同一番号移転可否情報調査費(1電気通信番号ごとの1件ごとに)
平成24年4月1日から平成25年3月31日までの利用実績に適用する精算のための手続費

ア. 原価の算定

（ア）情報提供システムに係る費用

区　　分	金　額　等		備　　考
①設備管理運営費	93.176	(単位:円)	当該期間の費用について、接続約款の料金表第2網改造料の算定式に準拠して、設備管理運営費、他人資本費用、自己資本費用及び利益対応税を算定した。 但し、①設備管理運営費のうち、保守運営費相当については、設備管理運営費比率による算定ではなく、保守委託にかかる費用を個別に算定した上で、減価償却費相当及び保守運営費相当に対し、「X　番号情報データベース登録手続費、料金請求回収代行手続費、光信号端末回線の概算提供可能時期の調査に要する費用、光配線区域情報調査費、ルーティング番号登録工事等受付手続費、同一番号移転可否情報調査費、き線点情報調査費、端末回線情報提供手続費及び申込者情報確認結果即時通知手続費の算定において用いた一般管理費比率」を用いて管理費相当を算出し、設備管理運営費の原価に含めた。
②他人資本費用	76	(単位:円)	
③自己資本費用	74	(単位:円)	
④利益対応税	50	(単位:円)	
⑤合計	93.376	(単位:円)	①＋②＋③＋④
⑥情報提供システムの利用件数	137.105	(単位:件)	平成24年度の実績
⑦情報提供システムに係る1件あたりの料金	0.7	(単位:円)	⑤／⑥

（イ）情報提供作業に係る費用（当社が指定した電気通信設備を通じて申込を行う場合以外）

区　　分	金　額　等		備　　考
①作業単金（1時間あたり）	6.132	(単位:円)	
②1の手続に要する作業時間	0.123	(単位:時間)	
③当該作業に係る料金	754	(単位:円)	①×②

（ウ）情報提供作業に係る費用（当社が指定した電気通信設備を通じて申込を行う場合）

区　　分	金　額　等		備　　考
①作業単金（1時間あたり）	6.132	(単位:円)	
②1の手続に要する作業時間	0.033	(単位:時間)	
③当該作業に係る手続費	202	(単位:円)	①×②

イ. 単金の算定

（ア）（イ）以外の場合

区　　分	金　額　等		備　　考
①情報提供システムに係る料金	0.7	(単位:円)	ア(ア)⑦
②情報提供作業に係る料金	754	(単位:円)	ア(イ)③
③1件あたりの手続費	755	(単位:円)	((①＋②)×(1＋実際費用方式による平成25年度「網使用料算定根拠」記載のXIV. 料金設定に使用した貸倒率)

（イ）当社が指定した電気通信設備を通じて申込を行う場合

区　　分	金　額　等		備　　考
①情報提供システムに係る料金	0.7	(単位:円)	ア(ア)⑦
②情報提供作業に係る料金	202	(単位:件)	ア(ウ)③
③申込受付システムに係る料金	149	(単位:円)	(30) ルーティング番号登録工事等受付手続費　イ(イ)③より
③1件あたりの手続費	352	(単位:円)	((①＋②)×(1＋実際費用方式による平成25年度「網使用料算定根拠」記載のXIV. 料金設定に使用した貸倒率)＋③

（32）みなし契約者に関する宛名情報提供手続費（1件ごとに）

平成24年4月1日から平成25年3月31日までの利用実績に適用する精算のための手続費

ア．原価の算定

区　　分	金　額　等	備　　考
①設備管理運営費	55,233,882（単位：円）	
②他人資本費用	42,790（単位：円）	
③自己資本費用	41,970（単位：円）	
④利益対応税	28,623（単位：円）	
⑤合計	55,347,265（単位：円）	①＋②＋③＋④

イ．単金の算定

区　　分	金　額　等	備　　考
①当該期間の料金の合計	55,347,265（単位：円）	ア．⑤
②当該手続の利用件数	5,018,258（単位：件）	平成24年度の実績
③1件あたりの手続費	11.03（単位：円）	（①／②）×（1+ 実際費用方式による平成24年度「網使用料算定根拠」記載のⅩⅣ．料金設定に使用した貸倒率）

（33）優先接続受付手続費（1変更ごとに）

平成24年4月1日から平成25年3月31日までの利用実績に適用する精算のための手続費

ア．原価の算定

区　　分	金　額　等	備　　考
①設備管理運営費	1,869,721（単位：千円）	
②他人資本費用	1,333（単位：千円）	
③自己資本費用	1,840（単位：千円）	
④利益対応税	1,192（単位：千円）	
⑤合計	1,874,086（単位：千円）	①＋②＋③＋④
⑥当該手続に係る有料登録受付件数	197,773（単位：件）	
⑦事業者識別番号等変更料	800（単位：円）	当社電話サービス契約約款及び総合ディジタル通信サービス契約約款に定める手続に関する料金
⑧事業者間精算対象額	1,715,868（単位：千円）	⑤－⑥×⑦／1，000

イ．単金の算定

区　　分	金　額　等	備　　考
①事業者間精算対象額	1,713,055（単位：千円）	ア．⑧より損害賠償回収額を除外
②当該手続に係る登録受付区分数	5,754,962（単位：件）	平成24年度の実績
③1区分変更あたりの手続費	298（単位：円）	（①×1，000／②）×（1+ 実際費用方式による平成25年度「網使用料算定根拠」記載のⅩⅣ．料金設定に使用した貸倒率）

（34）光回線設備線路条件調査費

ウ．光信号端末回線の概算提供可能時期の調査に要する費用（1番号又は1住所ごとの1成功検索ごとに）

（ア）基本額

平成24年4月1日から平成25年3月31日までの利用実績に適用する精算のための手続費

a．原価の算定

区　　分	金　額　等		備　　考
①設備管理運営費	14,374	（単位：千円）	
②他人資本費用	12	（単位：千円）	
③自己資本費用	11	（単位：千円）	
④利益対応税	8	（単位：千円）	
⑤合計	14,405	（単位：千円）	①＋②＋③＋④

b．単金の算定

区　　分	金　額　等		備　　考
①当該期間の料金の合計	14,405	（単位：千円）	（ア）⑤
②当該手続の利用件数	333,040	（単位：千件）	平成24年度の実績
③1件あたりの手続費	0.04	（単位：円）	（①／②）×（1+ 実際費用方式による平成24年度「網使用料算定根拠」記載のⅩⅣ．料金設定に使用した貸倒率）

（イ）加算額

平成24年4月1日から平成25年3月31日までの利用実績に適用する精算のための手続費

a．原価の算定

区　　分	金　額　等		備　　考
①設備管理運営費	3,395	（単位：千円）	
②他人資本費用	3	（単位：千円）	
③自己資本費用	3	（単位：千円）	
④利益対応税	2	（単位：千円）	
⑤合計	3,403	（単位：千円）	①＋②＋③＋④

b．単金の算定

区　　分	金　額　等		備　　考
①当該期間の料金の合計	3,403	（単位：千円）	（ア）⑤
②当該手続の利用件数	333,036	（単位：千件）	平成24年度の実績
③1件あたりの手続費	0.01	（単位：円）	（①／②）×（1+ 実際費用方式による平成24年度「網使用料算定根拠」記載のⅩⅣ．料金設定に使用した貸倒率）

（35）光配線区域情報調査費（1通信用建物ごとに）

ア．第99条の6（光回線設備に係る情報の提供）第3項第1号に規定する光配線区域の範囲に係る情報を提供する場合に要する費用

平成24年4月1日から平成25年3月31日までの利用実績に適用する精算のための手続費

（ア）原価の算定

区　　分	金　額　等		備　　考
①設備管理運営費	481,016	（単位：円）	
②他人資本費用	2,779	（単位：円）	
③自己資本費用	2,726	（単位：円）	
④利益対応税	1,859	（単位：円）	
⑤合計	488,380	（単位：円）	①＋②＋③＋④

（イ）単金の算定

区　　分	金　額　等		備　　考
①当該期間の料金の合計	488,380	（単位：円）	ア．⑤
②当該手続の利用対象ビル数	41	（単位：ビル）	平成24年度の実績
③1通信用建物あたりの手続費	11,912	（単位：円）	（①×1，000／②）×（1+ 実際費用方式による平成24年度「網使用料算定根拠」記載のⅩⅤ．料金設定に使用した貸倒率）

(36)申込者情報確認結果即時通知手続費(月額)

平成25年4月1日から平成25年4月30日までの利用実績に適用する精算のための手続費

ア. 原価の算定

区　　分	金　額　等		備　　考
①設備管理運営費	56,240,767	(単位:円)	当該期間の費用について、接続約款の料金表第2網改造料の算定式に準拠して、設備管理運営費、他人資本費用、自己資本費用及び利益対応税を算定した。 但し、①設備管理運営費のうち、保守運営費相当については、設備管理運営費比率による算定ではなく、保守委託にかかる費用を個別に算定した上で、減価償却費相当及び保守運営費相当に対し、「IX　申込者情報確認結果即時通知手続費の算定において用いた一般管理費比率」及び「X　番号情報データベース登録手続費、料金請求回収代行手続費、光信号端末回線の概算提供可能時期の調査に要する費用、光配線区域情報調査費、ルーティング番号登録工事等受付手続費、同一番号移転可否情報調査費、き線点情報調査費、端末回線情報提供手続費及び申込者情報確認結果即時通知手続費の算定において用いた一般管理費比率」を用いて管理費相当を算出し、設備管理運営費の原価に含めた。
②他人資本費用	14,290	(単位:円)	
③自己資本費用	12,694	(単位:円)	
④利益対応税	8,645	(単位:円)	
⑤合計	56,276,396	(単位:円)	①+②+③+④

イ. 料金の算定

区　　分	金　額　等		備　　考
①当該期間の料金の合計	56,276,396	(単位:円)	ア. ⑤
②当該作業に係る手続費(月額)	4,689,700	(単位:円)	(①÷12ヶ月)×(1+「網使用料算定根拠」記載のⅩⅣ. 料金設定に使用した貸倒率)

平成25年5月1日から平成25年9月30日までの利用実績に適用する精算のための手続費

ア. 原価の算定

区　　分	金　額　等		備　　考
①設備管理運営費	52,267,936	(単位:円)	当該期間の費用について、接続約款の料金表第2網改造料の算定式に準拠して、設備管理運営費、他人資本費用、自己資本費用及び利益対応税を算定した。 但し、①設備管理運営費のうち、保守運営費相当については、設備管理運営費比率による算定ではなく、保守委託にかかる費用を個別に算定した上で、減価償却費相当及び保守運営費相当に対し、「IX　申込者情報確認結果即時通知手続費の算定において用いた一般管理費比率」及び「X　番号情報データベース登録手続費、料金請求回収代行手続費、光信号端末回線の概算提供可能時期の調査に要する費用、光配線区域情報調査費、ルーティング番号登録工事等受付手続費、同一番号移転可否情報調査費、き線点情報調査費、端末回線情報提供手続費及び申込者情報確認結果即時通知手続費の算定において用いた一般管理費比率」を用いて管理費相当を算出し、設備管理運営費の原価に含めた。
②他人資本費用	13,281	(単位:円)	
③自己資本費用	11,798	(単位:円)	
④利益対応税	8,035	(単位:円)	
⑤合計	52,301,050	(単位:円)	①+②+③+④

イ. 料金の算定

区　　分	金　額　等		備　　考
①当該期間の料金の合計	52,301,050	(単位:円)	ア. ⑤
②当該作業に係る手続費(月額)	4,358,421	(単位:円)	(①÷12ヶ月)×(1+「網使用料算定根拠」記載のⅩⅣ. 料金設定に使用した貸倒率)

平成25年10月1日から平成26年3月31日までの利用実績に適用する精算のための手続費

ア. 原価の算定

区　　分	金　額　等		備　　考
①設備管理運営費	50,052,813	(単位:円)	当該期間の費用について、接続約款の料金表第2網改造料の算定式に準拠して、設備管理運営費、他人資本費用、自己資本費用及び利益対応税を算定した。 但し、①設備管理運営費のうち、保守運営費相当については、設備管理運営費比率による算定ではなく、保守委託にかかる費用を個別に算定した上で、減価償却費相当及び保守運営費相当に対し、「IX　申込者情報確認結果即時通知手続費の算定において用いた一般管理費比率」及び「X　番号情報データベース登録手続費、料金請求回収代行手続費、光信号端末回線の概算提供可能時期の調査に要する費用、光配線区域情報調査費、ルーティング番号登録工事等受付手続費、同一番号移転可否情報調査費、き線点情報調査費、端末回線情報提供手続費及び申込者情報確認結果即時通知手続費の算定において用いた一般管理費比率」を用いて管理費相当を算出し、設備管理運営費の原価に含めた。
②他人資本費用	12,753	(単位:円)	
③自己資本費用	11,384	(単位:円)	
④利益対応税	7,754	(単位:円)	
⑤合計	50,084,704	(単位:円)	①+②+③+④

イ. 料金の算定

区　　分	金　額　等		備　　考
①当該期間の料金の合計	50,084,704	(単位:円)	ア. ⑤
②当該作業に係る手続費(月額)	4,173,725	(単位:円)	(①÷12ヶ月)×(1+「網使用料算定根拠」記載のⅩⅣ. 料金設定に使用した貸倒率)

Ⅳ　一般管理費比率

区　　分	比 率 等		備　　考
①管理費	86,008	（単位：百万円）	「網使用料算定根拠」記載の設備区分別の費用明細表より
②直接費	794,646	（単位：百万円）	「網使用料算定根拠」記載の設備区分別の費用明細表より
③管理費比率	10.8%	（単位：%）	①／②
④報酬率	0.14%	（単位：%）	Ⅰ作業単金(5)報酬率③　参照
⑤利益対応税率（報酬全体に対する比率）	32.19%	（単位：%）	Ⅰ作業単金(6)利益対応税率④　参照
⑥一般管理費比率	11.0%	（単位：%）	1×③＋(1＋1×③)×④＋((1＋1×③)×④)×⑤

Ⅴ　電力設備等の年額料金の算定に適用する比率

(1)取付費比率

平成24年度に完了した工事から下記の固定資産区分毎に工事費等を把握し、平均的な物品費と取付費の割合で算定

区　　分	調査数	①物品費 （千円/工事）	②直接工事費 （千円/工事）	③取付費(②-①) （千円/工事）	取付費比率(③/①)
受電設備	51	911	1,909	998	1.095
発電設備	8	4,373	7,334	2,961	0.677
電源設備及び蓄電池設備	145	8,168	15,279	7,111	0.871
空気調整設備	185	2,960	8,820	5,860	1.980

(2)設備管理運営費比率

(ア)電力設備及び空気調整設備

区　　分	通信料対応設備合計及び データ系設備合計の合計		備　　考
①取得固定資産価額	332,310	（単位：百万円）	(参考1)設備区分別固定資産明細表(通信料対応設備合計及びデータ系設備合計の合計の内訳)より(建物・構築物・土地・建設仮勘定除く)
②設備管理運営費	22,985	（単位：百万円）	(参考2)設備区分別の費用明細表(通信料対応設備合計及びデータ系設備合計の合計の内訳)より
(再掲)③減価償却費	10,254	（単位：百万円）	(参考2)設備区分別の費用明細表(通信料対応設備合計及びデータ系設備合計の合計の内訳)より
④設備管理運営費(減価償却費除く)	12,731	（単位：百万円）	②－③
⑤設備管理運営費比率(減価償却費除く)	0.038		④／①

(イ)その他の設備

区　　分	通信料対応設備合計及び データ系設備合計の合計		備　　考
①取得固定資産価額	3,476,931	（単位：百万円）	設備区分別固定資産明細表より(建物・構築物・土地・建設仮勘定除く)
②設備管理運営費	288,286	（単位：百万円）	設備区分別の費用明細表より
(再掲)③減価償却費	96,669	（単位：百万円）	設備区分別の費用明細表より
④設備管理運営費(減価償却費除く)	191,617	（単位：百万円）	②－③
⑤設備管理運営費比率(減価償却費除く)	0.055		④／①

Ⅵ　設備使用料の料金算定に採用する自己資本利益率

「網使用料算定根拠」による。

Ⅶ 光信号引込等設備に係る負担額

平成25年4月1日から平成26年3月31日までの間に適用するための負担額

1. 光信号引込等設備の維持等に係る負担額（1光信号引込等設備ごとに月額）

（1）光信号引込等設備維持負担額

a.（ｲ）当社の光屋内配線（主として一戸建ての建物に設置される形態により設置するものに限ります。）が設置されていないものの

① 当社が設置した光信号分岐端末回線収容キャビネット等にその光信号引込等設備が収容等されているもの

区　　分	金　額　等		備　　考
①年経費	4,072	（単位：円／年）	「H26年度適用網使用料算定根拠（加入者光ファイバ）」記載のⅡの１－２(1)のHの⑥単芯区間＋「H26年度適用網使用料算定根拠（加入者光ファイバ）」記載のⅡの１－２(1)のHの⑥電柱
②負担額	339	（単位：円／月）	①÷ 12ヶ月×（1＋「H26年度適用網使用料算定根拠（加入者光ファイバ）」記載のⅩⅠ．料金設定に使用した貸倒率）

b.（ｲ）当社の光屋内配線（主として一戸建ての建物に設置される形態により設置するものに限ります。）が設置されていないものの

② 協定事業者が設置した光信号分岐端末回線収容キャビネット等にその光信号引込等設備が収容等されているもの

区　　分	金　額　等		備　　考
①年経費	4,011	（単位：円／年）	「H26年度適用網使用料算定根拠（加入者光ファイバ）」記載のⅡの１－２(1)のHの⑥単芯区間＋「H26年度適用網使用料算定根拠（加入者光ファイバ）」記載のⅡの１－２(1)のHの⑥電柱－「H26年度適用網使用料算定根拠（加入者光ファイバ）」記載のⅡ.の１－２(1)のHの⑥キャビネット
②負担額	334	（単位：円／月）	① ÷ 12ヶ月×（1＋「H26年度適用網使用料算定根拠（加入者光ファイバ）」記載のⅩⅠ．料金設定に使用した貸倒率）

c.（ｱ）当社の光屋内配線（主として一戸建ての建物に設置される形態により設置するものに限ります。）が設置されているもの

区　　分	金　額　等		備　　考
①年経費	4,017	（単位：円／年）	aの①とbの①についてキャビネット設置率（H24年度実績（キャビネット設置：10.2%、引き通し：89.8%））で加重して算定
②負担額	335	（単位：円／月）	① ÷ 12ヶ月×（1＋「H26年度適用網使用料算定根拠（加入者光ファイバ）」記載のⅩⅠ．料金設定に使用した貸倒率）

（2）光信号引込等設備管理負担額

区　　分	金　額　等		備　　考
負担額	66	（単位：円／月）	((「網使用料算定根拠」記載のⅡの１３のB.回線管理機能の(1)の(a)の①のa÷(c)の①のa÷１２ヶ月)＋(「網使用料算定根拠」記載のⅡの１３のB.回線管理機能の(1)の(a)の①のb÷(c)の①のb÷１２ヶ月))×(１＋ⅩⅣ.料金設定に使用した貸倒率)

2. 光信号引込等設備の撤去に係る負担額 （1光信号引込等設備ごとに）

（1）光信号引込等設備の未償却残高の算定に用いる取得固定資産価額

区　　分	金　額　等		備　　考
①未償却残高の算定に用いる取得固定資産価額	29,018	（単位：円）	平日設置の場合の取得固定資産価額
②未償却残高の算定に用いる取得固定資産価額	29,018	（単位：円）	①×（1＋「網使用料算定根拠」記載のⅩⅣ．料金設定に使用した貸倒率）

（2）光信号引込等設備の撤去に要する費用

ア 光信号引込等設備を撤去する場合

区　　分	金　額　等		備　　考
①撤去に要する費用	10,461	（単位：円）	
②撤去に要する費用	10,461	（単位：円）	①×（1＋「網使用料算定根拠」記載のⅩⅣ．料金設定に使用した貸倒率）

イ 当社が設置した光信号分岐端末回線収容キャビネット等を撤去する場合

区　　分	金　額　等		備　　考
①撤去に要する費用	231	（単位：円）	
②撤去に要する費用	231	（単位：円）	①×（1＋「網使用料算定根拠」記載のⅩⅣ．料金設定に使用した貸倒率）

Ⅷ 既に設置された当社の光屋内配線に係る精算額

1. 既に設置された当社の光屋内配線に係る精算額（1回線ごと）

区　　分	金　額　等		備　　考
精算額	4,276	（単位：円）	「Ⅱ 工事費 (20)屋内配線工事費」のウの(ア)のaの(c)の③×（1＋「網使用料算定根拠」記載のⅩⅣ．料金設定に使用した貸倒率）

Ⅸ　申込者情報確認結果即時通知手続費の算定において用いた一般管理費比率

区　　分	比　率　等		備考
①管理費	86,008	（単位：百万円）	「網使用料算定根拠」記載の設備区分別の費用明細表より
②直接費（営業費・施設保全費・運用費）	794,646	（単位：百万円）	「網使用料算定根拠」記載の設備区分別の費用明細表より
③減価償却費	345,711	（単位：百万円）	「網使用料算定根拠」記載の設備区分別の費用明細表より
④一般管理費比率	7.5	（単位：％）	①／（②＋③）

Ⅸ　番号情報データベース登録手続費、料金請求回収代行手続費、光信号端末回線の概算提供可能時期の調査に要する費用、光配線区域情報調査費、ルーティング番号登録工事等受付手続費、同一番号移転可否情報調査費、き線点情報調査費、端末回線情報提供手続費及び申込者情報確認結果即時通知手続費の算定において用いた一般管理費比率

区　　分	比　率　等		備　　考
①管理費	86,008	（単位：百万円）	「網使用料算定根拠」記載の設備区分別の費用明細表より
②直接費（営業費・施設保全費・運用費）	794,646	（単位：百万円）	「網使用料算定根拠」記載の設備区分別の費用明細表より
③減価償却費	345,711	（単位：百万円）	「網使用料算定根拠」記載の設備区分別の費用明細表より
④固定資産除却費	43,835	（単位：百万円）	「網使用料算定根拠」記載の設備区分別の費用明細表より
⑤一般管理費比率	7.3%	（単位：％）	①／（②＋③＋④）

(参考1)設備区分別固定資産明細表(通信料対応設備合計及びデータ系設備合計の合計の内訳)

(単位:百万円)

資産の項目			主な配賦基準	通信料対応設備合計及びデータ系設備合計の合計		
					電力設備	その他
機械設備	公衆電話機械設備	取得価額	-	0	0	0
		減価償却累計額		0	0	0
		正味価額		0	0	0
	市内電話機械設備	取得価額	直接賦課	1,041,753	0	1,041,753
		減価償却累計額		961,021	0	961,019
		正味価額		80,734	0	80,734
	市外電話機械設備	取得価額	直接賦課	30,144	0	30,144
		減価償却累計額		27,501	0	27,501
		正味価額		2,643	0	2,643
	電信機械設備	取得価額	-	0	0	0
		減価償却累計額		0	0	0
		正味価額		0	0	0
	電報機械設備	取得価額	-	0	0	0
		減価償却累計額		0	0	0
		正味価額		0	0	0
	DDX機械設備	取得価額	-	0	0	0
		減価償却累計額		0	0	0
		正味価額		0	0	0
	画像機械設備	取得価額	-	0	0	0
		減価償却累計額		0	0	0
		正味価額		0	0	0
	OCN機械設備	取得価額	-	0	0	0
		減価償却累計額		0	0	0
		正味価額		0	0	0
	伝送機械設備	取得価額	直接賦課	1,068,568	0	1,068,568
		減価償却累計額		933,300	0	933,300
		正味価額		135,268	0	135,268
	無線機械設備	取得価額	直接賦課	33,198	0	33,198
		減価償却累計額		30,354	0	30,354
		正味価額		2,844	0	2,844
	電力設備	取得価額	直接賦課	324,742	324,742	0
		減価償却累計額		273,471	273,469	0
		正味価額		51,273	51,273	0
	電話番号案内設備	取得価額	-	0	0	0
		減価償却累計額		0	0	0
		正味価額		0	0	0
	総合監視システム	取得価額	取得資産額比	1,735	228	1,507
		減価償却累計額		1,634	214	1,419
		正味価額		102	14	88
空中線設備		取得価額	直接賦課	26,163	0	26,163
		減価償却累計額		20,784	0	20,785
		正味価額		5,378	0	5,378
通信衛星設備		取得価額	-	0	0	0
		減価償却累計額		0	0	0
		正味価額		0	0	0
端末設備		取得価額	-	0	0	0
		減価償却累計額		0	0	0
		正味価額		0	0	0
線路設備	市内線路設備	取得価額	直接賦課	194,658	0	194,658
		減価償却累計額		183,132	0	183,133
		正味価額		11,525	0	11,525
	市外線路設備	取得価額	直接賦課	37,245	0	37,245
		減価償却累計額		35,607	0	35,608
		正味価額		1,637	0	1,637
土木設備		取得価額	直接賦課	326,777	0	326,777
		減価償却累計額		262,270	0	262,270
		正味価額		64,507	0	64,507
海底線設備		取得価額	直接賦課	15,978	0	15,978
		減価償却累計額		14,904	0	14,903
		正味価額		1,075	0	1,075
建物		取得価額	通信用建物に係るもの:直接賦課 上記以外のもの:取得資産額比	582,457	25,067	557,390
		減価償却累計額		426,606	20,112	406,494
		正味価額		155,851	4,955	150,896
構築物		取得価額	取得資産額比	48,005	4,558	43,447
		減価償却累計額		40,476	3,843	36,633
		正味価額		7,529	715	6,814
機械及び装置		取得価額	取得資産額比	2,595	257	2,338
		減価償却累計額		2,271	225	2,047
		正味価額		323	32	291
車両及び船舶		取得価額	取得資産額比	721	76	645
		減価償却累計額		601	63	538
		正味価額		120	13	107
工具、器具及び備品		取得価額	取得資産額比	37,158	3,729	33,429
		減価償却累計額		28,733	2,886	25,848
		正味価額		8,424	843	7,581
リース資産		取得価額	取得資産額比	223	23	200
		減価償却累計額		157	16	143
		正味価額		64	7	57
土地		取得価額	土地に係るもの:直接賦課 上記以外のもの:取得資産額比	65,270	1,250	64,020
		減価償却累計額		0	0	0
		正味価額		65,270	1,250	64,020
建設仮勘定		取得価額	取得資産額比	6,281	606	5,675
		減価償却累計額		0	0	0
		正味価額		6,281	606	5,675
無形固定資産		取得価額	交換・伝送・線路設備に係るもの:直接賦課 上記以外のもの:取得資産額比	335,273	3,255	332,018
		減価償却累計額		309,964	2,591	307,373
		正味価額		25,309	664	24,645
設備区分毎の固定資産合計		取得価額	-	4,178,944	363,791	3,815,153
		減価償却累計額		3,552,785	303,419	3,249,366
		正味価額		626,159	60,372	565,787

※ 資産は「設備区分別固定資産明細表」における、端末系交換設備(音声)<DSM-I・TCMを除く>、端末系交換設備(データ)、
端末系交換設備～端末系又は中継系交換設備伝送路(音声)、端末系交換設備～端末系又は中継系交換設備伝送路(データ)、中継系交換設備(音声)、
中継系交換設備(データ)、一般第一種指定設備の合計。

(参考2)設備区分別の費用明細表(通信料対応設備合計及びデータ系設備合計の合計の内訳)

(単位:百万円)

費用の項目	主な配賦基準	通信料対応設備合計及びデータ系設備合計の合計		
			電力設備	その他
営業費	・取得資産額比	0	0	0
運用費	-	0	0	0
施設保全費	・電力設備など個別把握可能なもの:直接賦課 ・上記以外のもの:支出額比	122,600	8,659	113,941
共通費	・支出額比	11,602	476	11,126
管理費	・支出額比	13,351	990	12,361
試験研究費	・電力設備など個別把握可能なもの:直接賦課 ・上記以外のもの:支出額比	19,205	502	18,703
通信設備使用料	・取得資産額比	5,059	433	4,626
租税公課	・正味資産額比	11,885	679	11,206
減価償却費	・電力設備など個別把握可能なもの:直接賦課 ・上記以外のもの:正味資産額比	96,669	10,254	86,415
固定資産除却費	・電力設備など個別把握可能なもの:直接賦課 ・上記以外のもの:正味資産額比	7,917	992	6,925
(再)除却損	・電力設備など個別把握可能なもの:直接賦課 ・上記以外のもの:正味資産額比	3,250	547	2,703
合計	-	288,286	22,985	265,301

※ 費用は「設備区分別の費用明細表」における、端末系交換設備(音声)<DSM-I・TCMを除く>、端末系交換設備(データ)、
端末系交換設備～端末系又は中継交換設備伝送路(音声)、端末系交換設備～端末系又は中継交換設備伝送路(データ)、中継系交換設備(音声)、
中継系交換設備(データ)、一般第一種指定設備の合計。

（別添1）料金回収手続費（公衆電話発信以外の場合）予測原価総括表

Ⅰ．設備管理運営費 (ア)その他（右記以外）

区　　分	平成24年度実績	平成25年度	平成26年度	平成27年度	平成28年度	平成29年度	平成30年度	単　位
①通信ごとのデータ蓄積・料金計算に係る費用	310	263	263	263	263	263	263	（百万円）
②請求金額確定に係る費用	355	334	334	334	334	334	334	（百万円）
③請求書表示に係る費用	291	242	242	242	242	242	242	（百万円）
④-1請求書編集業務に係る費用	11,395	10,964	10,486	10,061	9,680	9,264	8,885	（百万円）
システム関連費用	4,709	5,105	5,004	4,912	4,828	4,727	4,633	（百万円）
業務費用（人件費・物件費）	6,686	5,859	5,482	5,149	4,852	4,537	4,252	（百万円）
④-2請求書作成・発送業務に係る費用	12,363	11,025	10,501	10,044	9,638	9,180	8,766	（百万円）
業務費用（人件費・物件費）	5,274	4,621	4,324	4,062	3,827	3,579	3,354	（百万円）
郵送料	7,089	6,404	6,177	5,982	5,811	5,601	5,412	（百万円）
④-3収納業務に係る費用	9,083	10,097	9,743	9,439	9,172	8,848	8,553	（百万円）
システム関連費用	699	873	858	844	832	817	803	（百万円）
業務費用（人件費・物件費）	428	375	351	330	311	291	272	（百万円）
振込手数料等	7,956	8,849	8,534	8,265	8,029	7,740	7,478	（百万円）
④-4問合せ業務に係る費用	1,663	1,505	1,416	1,337	1,267	1,192	1,123	（百万円）
システム関連費用	128	160	158	155	153	150	147	（百万円）
業務費用（人件費・物件費）	1,535	1,345	1,258	1,182	1,114	1,042	976	（百万円）
④請求・収納・問合せ業務に係る費用	34,504	33,591	32,146	30,881	29,757	28,484	27,327	（百万円）
⑤回収業務に係る費用 （利用停止・契約解除等の滞納整理業務に係る費用）	6,333	5,732	5,391	5,092	4,822	4,537	4,278	（百万円）
システム関連費用	487	609	598	589	580	570	560	（百万円）
業務費用（人件費・物件費）	5,846	5,123	4,793	4,503	4,242	3,967	3,718	（百万円）
⑥回収不能相当額 （料金回収不能となり、貸倒損失計上した額）	2,805	2,246	2,187	2,139	2,102	2,049	2,004	（百万円）

（注） 平成25年度以降の各年度の費用は、前年度の費用に対し、需要の変動及び効率化等を考慮して算出。

Ⅱ．設備管理運営費 （イ)音声利用IP通信網サービス

区　　分	平成24年度実績	平成25年度	平成26年度	平成27年度	平成28年度	平成29年度	平成30年度	単　位
①通信ごとのデータ蓄積・料金計算に係る費用	561	490	490	490	490	490	490	（百万円）
②請求金額確定に係る費用	642	561	561	561	561	561	561	（百万円）
③請求書表示に係る費用	58	48	48	48	48	48	48	（百万円）
④-1請求書編集業務に係る費用	2,280	2,193	2,098	2,013	1,937	1,854	1,778	（百万円）
システム関連費用	942	1,021	1,001	983	966	946	927	（百万円）
業務費用（人件費・物件費）	1,338	1,172	1,097	1,030	971	908	851	（百万円）
④-2請求書作成・発送業務に係る費用	2,473	2,206	2,101	2,010	1,928	1,837	1,754	（百万円）
業務費用（人件費・物件費）	1,055	925	865	813	766	716	671	（百万円）
郵送料	1,418	1,281	1,236	1,197	1,162	1,121	1,083	（百万円）
④-3収納業務に係る費用	1,818	2,020	1,949	1,889	1,834	1,769	1,711	（百万円）
システム関連費用	140	175	172	169	166	163	161	（百万円）
業務費用（人件費・物件費）	86	75	70	66	62	58	54	（百万円）
振込手数料等	1,592	1,770	1,707	1,654	1,606	1,548	1,496	（百万円）
④-4問合せ業務に係る費用	333	301	284	267	254	238	224	（百万円）
システム関連費用	26	32	32	31	31	30	29	（百万円）
業務費用（人件費・物件費）	307	269	252	236	223	208	195	（百万円）
④請求・収納・問合せ業務に係る費用	6,904	6,720	6,432	6,179	5,953	5,698	5,467	（百万円）
⑤回収業務に係る費用 （利用停止・契約解除等の滞納整理業務に係る費用）	1,268	1,147	1,079	1,019	965	908	856	（百万円）
システム関連費用	98	122	120	118	116	114	112	（百万円）
業務費用（人件費・物件費）	1,170	1,025	959	901	849	794	744	（百万円）
⑥回収不能相当額 （料金回収不能となり、貸倒損失計上した額）	380	304	296	290	285	277	271	（百万円）

（注） 平成25年度以降の各年度の費用は、前年度の費用に対し、需要の変動及び効率化等を考慮して算出。

Ⅲ. 需要

区　　分	対象事業者	平成23年度 実績	平成24年度 実績	平成25年度	平成26年度	平成27年度	平成28年度	平成29年度	平成30年度	単　位
a. 通信回数	(1)NTT西日本(その他)	3,649	3,174	2,760	2,401	2,088	1,816	1,580	1,374	
	(2)移動体事業者	876	743	630	534	453	384	326	276	
	(3)NTT西日本(その他)・移動体計	4,525	3,917	3,390	2,935	2,541	2,200	1,906	1,650	(百万回)
	(4)NTT西日本(音声利用IP通信網サービス)	2,995	3,197	3,413	3,644	3,890	4,152	4,433	4,732	
	(5)合計	7,520	7,114	6,803	6,579	6,431	6,352	6,339	6,382	
b. 内訳項目数	(1)NTT西日本(その他)	1,345	1,287	1,241	1,202	1,169	1,141	1,107	1,077	
	(2)移動体事業者	75	66	58	51	45	39	34	30	
	(3)NTT西日本(その他)・移動体計	1,420	1,353	1,299	1,253	1,214	1,180	1,141	1,107	
	(4)その他事業者	136	121	108	96	86	76	68	61	
	(5)NTT西日本(その他)・移動体・その他事業者計	1,556	1,474	1,407	1,349	1,300	1,256	1,209	1,168	(百万項目)
	(6)料金請求回収代行利用事業者	2	2	2	1	1	1	1	1	
	(7)NTT西日本(その他)・移動体・その他事業者・料金請求回収代行利用事業者計	1,558	1,476	1,409	1,350	1,301	1,257	1,210	1,169	
	(8)NTT西日本(音声利用IP通信網サービス)	247	295	315	334	354	373	385	397	
	(9)合計	1,805	1,771	1,724	1,684	1,655	1,630	1,595	1,566	
c. 利用者料金額(請求金額)	(1)NTT西日本(その他)	960,619	937,123	903,727	875,159	850,992	830,836	805,861	784,219	
	(2)移動体事業者	41,647	34,510	30,318	26,635	23,399	20,557	18,060	15,866	
	(3)その他事業者	89,124	74,991	66,835	59,567	53,088	47,315	42,169	37,583	
	(4)NTT西日本(その他)・移動体・その他事業者計	1,091,390	1,046,624	1,000,880	961,361	927,479	898,708	866,090	837,668	(百万円)
	(5)NTT西日本(音声利用IP通信網サービス)	129,152	141,705	151,089	160,474	169,858	179,243	184,874	190,504	
	(6)合計	1,220,542	1,188,329	1,151,969	1,121,835	1,097,337	1,077,951	1,050,964	1,028,172	

(注) 平成25年度以降の各年度の需要は、前年度の需要に対し平成23年度と平成24年度の需要変動率等を考慮して算出。

（別添２）料金請求回収代行手続費予測原価総括表

Ⅰ．設備管理運営費

ア．協定事業者が請求、回収すべき利用者料金が電話サービス又は総合ディジタル通信サービスに係るものである場合

（ア)請求情報の授受等に係るもの

区　　分	金　額　等								備考
	平成24年度実績	平成25年度	平成26年度	平成27年度	平成28年度	平成29年度	平成30年度	単　位	
①設備管理運営費	14,315	14,315	14,315	14,315	14,315	14,315	14,315	（千円）	①設備管理運営費については、設備管理運営費比率による算定ではなく、保守委託等にかかる費用を個別に算定した上で、減価償却費相当及び保守運営費相当に対し、「Ｘ　番号情報データベース登録手続費、料金請求回収代行手続費、光信号端末回線の概算提供可能時期の調査に要する費用、光配線区域情報調査費、ルーティング番号登録工事等受付手続費、同一番号移転可否情報調査費、き線点情報調査費、端末回線情報提供手続費及び申込者情報確認結果即時通知手続費の算定において用いた一般管理費比率」を用いて管理費相当を算出し、設備管理運営費の原価に含めた。

※H25年度移行はH24年度と同

（イ)請求・収納・不払い対応に係るもの

Ｂ．不払い対応業務に係るもの

（不払い発生対応）

区　　分	金　額　等								備考
	平成24年度実績	平成25年度	平成26年度	平成27年度	平成28年度	平成29年度	平成30年度	単　位	
①作業単金（1時間あたり）	6,099	6,099	6,099	6,099	6,099	6,099	6,099	（円）	平日・昼間
②不払い発生比率	0.0045%	0.0045%	0.0045%	0.0045%	0.0045%	0.0045%	0.0045%	（%）	料金請求回収代行の総内訳項目数に対する不払い内訳項目数の比率

※H25年度移行はH24年度と同

（未収納発生対応）

区　　分	金　額　等								備考
	平成24年度実績	平成25年度	平成26年度	平成27年度	平成28年度	平成29年度	平成30年度	単　位	
①作業単金（1時間あたり）	6,099	6,099	6,099	6,099	6,099	6,099	6,099	（円）	平日・昼間
②未収納発生比率	0.0490%	0.0490%	0.0490%	0.0490%	0.0490%	0.0490%	0.0490%	（%）	料金請求回収代行の総内訳項目数に対する未収納内訳項目数の比率

※H25年度移行はH24年度と同

通信用建物・土地算定根拠
（NTT西日本）

目　次

Ⅰ　年額料金の算定に係る比率 …… 2

Ⅱ　年額料金

（1）土地に係る料金額 …… 3

（2）通信用建物に係る料金額 …… 49

Ⅰ．年額料金の算定に係る比率

(1) 設備管理運営費比率（正味固定資産価額ベース・通信料対応設備合計及びデータ系設備合計の合計）（減価償却費・固定資産税・都市計画税除く）

（単位：百万円）

区　　分		通信料対応設備合計及びデータ系設備合計の合計	備　　考
①取得固定資産価額		4,178,944	設備区分別固定資産明細表より（建物・構築物・土地・建設仮勘定含む）
②減価償却累計額		3,552,785	設備区分別固定資産明細表より（建物・構築物・土地・建設仮勘定含む）
③正味固定資産価額		626,159	①－②
④指定設備管理運営費		288,286	設備区分別の費用明細表より
	(再掲)⑤固定資産税・都市計画税	8,017	
	(再掲)⑥減価償却費	96,669	
⑦指定設備管理運営費（減価償却費・固定資産税・都市計画税除く）		183,600	④－(⑤＋⑥)
⑧設備管理運営費比率		0.293	⑦／③

（2）設備管理運営費（減価償却費相当）

当社固定資産の減価償却時に使用する当該設備の償却率を適用する。

区　　分	法定耐用年数	償却方法	償却率
通信用建物	38	定額法	0.027

Ⅱ．年額料金

(1)土地に係る料金額

土地											
						1平方メートルごとの年額料金(円)					
								税金			
No.	行政区域	通信用建物名	利用可能面積(㎡)	取得固定資産価額(百万円)	1㎡あたり(円/㎡)	①他人資本費用	②自己資本費用	③利益対応税	④その他	⑤調整額	合計(①+②+③+④+⑤)×(1+「網使用料算定根拠」記載のⅩⅣ．料金設定に使用した貸倒率)
1	富山	富山	13,312	14.3	1,073	7	6	4	911	27	955
2	富山	富山南	15,504	81.9	5,281	34	30	21	638	40	763
3	富山	和合	2,425	10.2	4,203	27	24	16	153	▲ 26	194
4	富山	水尻	633	1.5	2,338	15	13	9	475	3	515
5	富山	呉羽	1,245	4.5	3,636	23	21	14	774	91	923
6	富山	富山水橋	2,362	4.2	1,796	12	10	7	321	9	359
7	富山	富山北	4,641	62.9	13,561	87	78	53	486	35	739
8	富山	高岡	10,469	36.3	3,466	22	20	14	402	29	487
9	富山	高岡市外	6,578	7.3	1,104	7	6	4	349	21	387
10	富山	高岡立野	1,137	6.6	5,793	37	33	23	454	87	634
11	富山	戸出機械棟	3,048	15.2	4,999	32	29	20	410	42	533
12	富山	新湊機械棟	4,900	22.1	4,508	29	26	18	405	50	528
13	富山	堀岡	1,157	4.2	3,661	24	21	14	243	▲ 2	300
14	富山	魚津	9,136	90.1	9,862	64	57	38	288	16	463
15	富山	氷見	5,005	10.3	2,064	13	12	8	425	40	498
16	富山	富山滑川	4,331	45.5	10,499	68	60	41	425	31	625
17	富山	黒部別	5,621	6.2	1,106	7	6	4	455	28	500
18	富山	礪波	1,970	13.9	7,081	46	41	28	601	60	776
19	富山	小矢部	4,955	5.0	1,016	7	6	4	425	32	474
20	富山	大沢野別	2,966	4.6	1,555	10	9	6	357	32	414
21	富山	上滝	1,320	4.4	3,333	21	19	13	241	▲ 7	287
22	富山	上市	3,475	12.0	3,461	22	20	14	221	15	292
23	富山	入善	3,365	6.3	1,875	12	11	7	395	30	455
24	富山	婦中	1,190	1.2	1,016	7	6	4	304	16	337
25	富山	小杉	5,485	6.2	1,138	7	7	4	410	32	460
26	富山	太閤山	3,076	6.6	2,143	14	12	8	451	69	554
27	富山	大門	2,367	7.7	3,270	21	19	13	471	46	570
28	富山	富山平	1,352	5.2	3,834	25	22	15	72	▲ 2	132
29	富山	井波	3,395	6.7	1,965	13	11	8	201	1	234
30	富山	福野	8,832	101.5	11,495	74	66	45	395	6	586
31	富山	富山福光	3,731	20.8	5,571	36	32	22	440	56	586
32	富山	富山岩瀬2	2,917	16.2	5,543	36	32	22	379	▲ 19	450
33	富山	高岡伏木	3,018	9.1	3,005	19	17	12	395	45	488
34	富山	高岡中田	1,251	4.7	3,748	24	21	15	295	39	394
35	富山	富山柳田	2,808	44.5	15,837	102	91	62	449	27	731
36	富山	栴檀野	1,710	3.3	1,948	13	11	8	116	5	153
37	富山	富山立山	2,783	5.4	1,954	13	11	8	224	25	281
38	富山	宇奈月	1,062	1.8	1,661	11	10	6	127	6	160
39	富山	富山朝日	6,463	8.6	1,329	9	8	5	182	17	221
40	富山	越中八尾	3,520	6.5	1,833	12	11	7	243	2	275
41	富山	富山古里	1,260	22.0	17,469	113	100	68	364	▲ 35	610
42	富山	城端	2,992	27.2	9,075	59	52	35	309	35	490
43	富山	富山福岡別	2,834	13.0	4,597	30	26	18	425	89	588
44	富山	津沢	2,559	7.2	2,806	18	16	11	299	▲ 4	340
45	富山	入善南	1,216	4.8	3,915	25	22	15	109	▲ 4	167
46	石川	鳴和	16,161	48.8	3,019	19	17	12	1,017	59	1,124
47	石川	金石	4,058	11.8	2,899	19	17	11	820	47	914
48	石川	金沢弥生	2,684	24.9	9,281	60	53	36	911	87	1,147
49	石川	入江	3,642	98.6	27,084	175	155	106	941	87	1,464
50	石川	額	4,400	143.1	32,513	210	186	127	926	82	1,531
51	石川	金沢森本	2,209	11.1	5,045	33	29	20	622	44	748
52	石川	粟ケ崎	1,168	4.3	3,680	24	21	14	1,336	0	1,395
53	石川	金沢3	11,033	29.9	2,712	17	16	11	835	77	956
54	石川	七尾	10,273	6.8	661	4	4	3	508	▲ 15	504
55	石川	徳田	527	2.4	4,575	30	26	18	267	14	355
56	石川	和倉	1,171	20.7	17,640	114	101	69	789	106	1,179

土地											
						1平方メートルごとの年額料金（円）					
								税金			
No.	行政区域	通信用建物名	利用可能面積（㎡）	取得固定資産価額（百万円）	1㎡あたり（円/㎡）	①他人資本費用	②自己資本費用	③利益対応税	④その他	⑤調整額	合計（①＋②＋③＋④＋⑤）×（1＋「網使用料算定根拠」記載のⅩⅣ．料金設定に使用した貸倒率）
57	石川	石川小松	6,853	15.7	2,291	15	13	9	622	44	703
58	石川	符津	1,493	4.6	3,087	20	18	12	440	14	504
59	石川	中海	517	3.6	6,898	44	40	27	503	30	644
60	石川	輪島	6,413	14.4	2,251	15	13	9	326	44	407
61	石川	珠洲	2,049	21.1	10,306	66	59	40	486	25	676
62	石川	石川加賀	4,663	15.9	3,409	22	20	13	379	29	463
63	石川	片山津	3,948	6.5	1,640	11	9	6	247	8	281
64	石川	山代	3,611	9.8	2,727	18	16	11	281	17	343
65	石川	羽咋	7,070	56.9	8,053	52	46	31	501	118	748
66	石川	邑知	425	1.2	2,813	18	16	11	274	6	325
67	石川	松任	6,002	8.6	1,435	9	8	6	516	32	571
68	石川	山中	1,166	7.2	6,139	40	35	24	1,063	60	1,222
69	石川	根上別	2,195	3.7	1,677	11	10	7	455	48	531
70	石川	寺井2	1,633	2.4	1,475	10	8	6	471	16	511
71	石川	辰口	958	3.1	3,224	21	18	13	635	56	743
72	石川	鶴来	2,742	60.9	22,200	143	127	87	971	▲ 45	1,283
73	石川	金沢西	1,044	3.1	2,993	19	17	12	865	77	990
74	石川	野々市	2,643	6.3	2,399	15	14	9	704	47	789
75	石川	津幡	2,991	11.7	3,916	25	22	15	577	58	697
76	石川	石川河北	1,866	10.1	5,388	35	31	21	790	27	904
77	石川	志雄	1,300	2.8	2,135	14	12	8	151	▲ 25	160
78	石川	押水	1,290	1.3	970	6	6	4	188	▲ 4	200
79	石川	田鶴浜	660	2.1	3,246	21	19	13	364	19	436
80	石川	鳥屋	856	3.1	3,572	23	20	14	337	14	408
81	石川	石川中島	928	2.9	3,101	20	18	12	204	26	280
82	石川	石川鹿島	840	2.1	2,461	16	14	10	257	▲ 5	292
83	石川	能都	1,520	16.9	11,087	72	64	43	572	30	781
84	石川	犀川	949	1.9	2,026	13	12	8	471	3	507
85	石川	粟津	4,512	12.3	2,722	18	16	11	205	8	258
86	石川	美川	2,100	7.4	3,530	23	20	14	455	27	539
87	石川	七塚木津	1,279	1.2	947	6	5	4	210	7	232
88	石川	内灘	2,307	2.6	1,123	7	6	4	607	▲ 30	594
89	石川	石川	981	1.9	1,920	12	11	7	276	▲ 9	297
90	石川	石川高松別	3,461	11.1	3,219	21	18	13	221	7	280
91	石川	富来	1,891	2.8	1,456	9	8	6	177	6	206
92	石川	穴水	3,124	17.9	5,727	37	33	22	337	11	440
93	石川	羽咋志賀別	2,410	5.5	2,285	15	13	9	301	38	376
94	石川	宝立	943	2.9	3,085	20	18	12	146	▲ 49	147
95	石川	久江	668	2.3	3,478	22	20	14	208	▲ 1	263
96	石川	鹿西	878	3.6	4,141	27	24	16	340	21	428
97	石川	門前	3,073	3.1	999	6	6	4	40	2	58
98	石川	柳田	581	7.2	12,365	80	71	48	169	▲ 2	366
99	石川	石川内浦	1,030	0.9	864	6	5	3	146	3	163
100	石川	能都小木	509	7.8	15,238	98	87	59	142	▲ 15	371
101	石川	金沢2	11,033	29.9	2,712	17	16	11	835	162	1,041
102	石川	町野	773	8.0	10,377	67	59	40	326	▲ 70	422
103	石川	鹿島能登島	875	6.8	7,763	50	44	30	59	▲ 2	181
104	福井	福井2	16,687	27.9	1,669	11	10	7	658	28	714
105	福井	福井南	3,847	25.3	6,566	42	38	26	820	44	970
106	福井	麻生津	2,018	1.9	941	6	5	4	668	61	744
107	福井	敦賀	6,194	50.3	8,127	52	47	32	744	▲ 4	871
108	福井	武生局舎2	7,335	37.1	5,059	33	29	20	326	6	414
109	福井	福井小浜2	5,727	27.7	4,837	31	28	19	683	43	804
110	福井	東小浜	5,361	78.4	14,616	94	84	57	313	▲ 124	424
111	福井	福井大野	4,891	23.5	4,807	31	28	19	314	19	411
112	福井	福井勝山	4,204	11.5	2,725	18	16	11	349	31	425
113	福井	鯖江	7,643	27.0	3,539	23	20	14	516	13	586
114	福井	鯖江西	1,149	3.6	3,159	20	18	12	222	1	273
115	福井	福井松岡別	1,081	8.7	8,076	52	46	32	546	▲ 22	654

土地												
						1平方メートルごとの年額料金(円)						
								税金				
No.	行政区域	通信用建物名	利用可能面積(㎡)	取得固定資産価額(百万円)	1㎡あたり(円/㎡)	①他人資本費用	②自己資本費用	③利益対応税	④その他	⑤調整額	合計((①+②+③+④+⑤)×(1+「網使用料算定根拠」記載のⅩⅣ. 料金設定に使用した貸倒率)
116	福井	福井三国	3,556	18.7	5,249	34	30	20	364	27	475
117	福井	芦原	2,577	7.6	2,956	19	17	12	190	22	260
118	福井	丸岡	3,596	29.2	8,123	52	47	32	425	▲ 7	549
119	福井	春江別	2,837	4.7	1,673	11	10	7	501	33	562
120	福井	山東	202	0.5	2,277	15	13	9	548	▲ 83	502
121	福井	上中	1,118	13.2	11,781	76	68	46	295	▲ 4	481
122	福井	福井高浜別	2,329	12.8	5,514	36	32	22	698	73	861
123	福井	福井東別	2,629	18.4	7,006	45	40	27	774	26	912
124	福井	福井森田	1,993	7.6	3,831	25	22	15	455	▲ 15	502
125	福井	西安居	926	10.6	11,480	74	66	45	170	▲ 1	354
126	福井	福井坂井	1,585	5.8	3,641	23	21	14	151	4	213
127	福井	福井朝日別	1,215	4.3	3,500	23	20	14	288	12	357
128	福井	福井清水	1,225	5.5	4,468	29	26	17	164	13	249
129	福井	福井	16,687	27.9	1,669	11	10	7	658	28	714
130	福井	足羽別	1,993	4.3	2,155	14	12	8	334	30	398
131	福井	河和田	1,869	5.7	3,046	20	17	12	225	11	285
132	福井	永平寺	509	2.0	3,991	26	23	16	454	22	541
133	福井	金津別	1,938	10.5	5,442	35	31	21	319	▲ 20	386
134	福井	今立別	3,363	8.3	2,473	16	14	10	455	30	525
135	福井	福井三方別	1,589	2.5	1,559	10	9	6	177	▲ 11	191
136	福井	美浜	3,077	6.6	2,137	14	12	8	247	▲ 43	238
137	福井	大飯	513	4.2	8,184	53	47	32	576	24	732
138	福井	今庄	610	3.6	5,826	38	33	23	423	27	544
139	福井	福井河合	728	1.1	1,483	10	8	6	238	8	270
140	福井	福井鶉	1,172	9.1	7,761	50	44	30	234	10	368
141	福井	五分市	370	1.8	4,957	32	28	19	548	▲ 3	624
142	福井	上志比	584	6.2	10,542	68	60	41	184	▲ 5	348
143	福井	福井池田	788	7.5	9,485	61	54	37	361	▲ 60	453
144	福井	南条	665	8.8	13,257	86	76	52	607	▲ 105	716
145	福井	福井宮崎	1,346	9.3	6,930	45	40	27	106	▲ 5	213
146	福井	名田庄	982	9.5	9,713	63	56	38	113	▲ 4	266
147	福井	越前	361	5.0	13,827	89	79	54	1,096	5	1,323
148	福井	荒土	1,673	11.8	7,026	45	40	27	193	9	314
149	福井	細呂木	1,129	2.5	2,201	14	13	9	95	▲ 4	127
150	福井	織田	991	8.6	8,678	56	50	34	258	24	422
151	岐阜	岐阜	17,360	14.8	850	5	5	3	835	35	883
152	岐阜	岐阜本荘	8,012	57.4	7,160	46	41	28	746	21	882
153	岐阜	長良	5,554	103.9	18,709	121	107	73	961	29	1,291
154	岐阜	長森	5,985	67.3	11,242	73	64	44	1,049	72	1,302
155	岐阜	岐阜加納	6,837	58.3	8,529	55	49	33	1,275	20	1,432
156	岐阜	黒野	1,718	38.0	22,114	143	127	86	514	▲ 17	853
157	岐阜	芥見	1,908	13.5	7,060	46	40	28	380	3	497
158	岐阜	大垣南	2,533	21.9	8,627	56	49	34	851	▲ 12	978
159	岐阜	大垣西	3,242	58.1	17,911	116	103	70	388	▲ 9	668
160	岐阜	大垣丸ノ内南	6,877	60.0	8,725	56	50	34	453	1	594
161	岐阜	高山第二	6,670	47.3	7,085	46	41	28	1,854	▲ 39	1,930
162	岐阜	東濃B	8,409	18.4	2,190	14	13	9	387	22	445
163	岐阜	岐阜根本	1,314	6.7	5,117	33	29	20	656	0	738
164	岐阜	岐阜関	6,133	51.0	8,312	54	48	32	542	▲ 2	674
165	岐阜	小金田	1,093	4.2	3,888	25	22	15	360	▲ 39	383
166	岐阜	岐阜中津川	5,556	35.9	6,459	42	37	25	434	3	541
167	岐阜	瑞浪	4,609	11.6	2,521	16	14	10	322	11	373
168	岐阜	岐阜羽島	3,436	47.9	13,930	90	80	54	465	▲ 5	684
169	岐阜	恵那	5,492	71.4	13,009	84	75	51	465	9	684
170	岐阜	恵那B	5,492	71.4	13,009	84	75	51	465	9	684
171	岐阜	武並	1,333	12.8	9,599	62	55	37	239	▲ 3	390
172	岐阜	中濃	5,112	141.0	27,579	178	158	108	469	▲ 19	894
173	岐阜	土岐	4,260	10.8	2,527	16	14	10	293	3	336
174	岐阜	各務原	7,139	42.8	5,992	39	34	23	489	23	608

土地											
						1平方メートルごとの年額料金(円)					
								税金			
No.	行政区域	通信用建物名	利用可能面積(㎡)	取得固定資産価額(百万円)	1㎡あたり(円/㎡)	①他人資本費用	②自己資本費用	③利益対応税	④その他	⑤調整額	合計((①+②+③+④+⑤)×(1+「網使用料算定根拠」記載のⅩⅣ. 料金設定に使用した貸倒率)
175	岐阜	鵜沼	2,104	8.0	3,816	25	22	15	612	8	682
176	岐阜	可児	7,357	86.2	11,711	76	67	46	432	2	623
177	岐阜	笠松	2,132	2.8	1,329	9	8	5	672	10	704
178	岐阜	佐波	1,273	7.3	5,752	37	33	22	492	14	598
179	岐阜	養老	2,772	9.3	3,369	22	19	13	432	4	490
180	岐阜	垂井	5,961	19.1	3,196	21	18	12	273	9	333
181	岐阜	揖斐川	8,677	6.4	738	5	4	3	159	1	172
182	岐阜	岐阜北方	3,055	49.5	16,200	104	93	63	521	225	1,006
183	岐阜	穂積	2,698	20.5	7,600	49	44	30	595	▲ 2	716
184	岐阜	高富	4,077	18.4	4,509	29	26	18	665	▲ 2	736
185	岐阜	郡上八幡	5,409	33.7	6,226	40	36	24	671	▲ 36	735
186	岐阜	美濃白川	3,704	4.3	1,149	7	7	4	238	▲ 5	251
187	岐阜	下呂	10,328	75.0	7,264	47	42	28	514	4	635
188	岐阜	荘川	6,727	8.3	1,231	8	7	5	36	▲ 1	55
189	岐阜	飛騨古川	2,678	11.9	4,431	29	25	17	764	▲ 6	829
190	岐阜	岐阜神岡	5,056	60.9	12,042	78	69	47	249	▲ 32	411
191	岐阜	一宮川島	2,606	3.6	1,399	9	8	5	575	▲ 114	483
192	岐阜	岐阜厳美	1,573	2.3	1,440	9	8	6	336	8	367
193	岐阜	岐阜赤坂	1,530	3.7	2,414	16	14	9	525	0	564
194	岐阜	美濃坂本	1,020	3.2	3,166	20	18	12	229	9	288
195	岐阜	第一落合	911	16.3	17,852	115	102	70	149	▲ 14	422
196	岐阜	美濃	3,843	5.9	1,524	10	9	6	431	19	475
197	岐阜	羽島南	2,796	49.0	17,523	113	100	68	284	▲ 3	562
198	岐阜	下石	1,705	8.1	4,741	31	27	19	233	▲ 10	300
199	岐阜	新駄知	2,093	55.8	26,677	172	153	104	190	▲ 19	600
200	岐阜	美濃平田	2,216	2.7	1,228	8	7	5	494	7	521
201	岐阜	養老東	1,382	8.4	6,088	39	35	24	244	▲ 2	340
202	岐阜	岐阜神戸	1,210	2.7	2,246	14	13	9	500	2	538
203	岐阜	輪之内	1,201	5.1	4,245	27	24	17	264	1	333
204	岐阜	美濃池田	2,485	10.1	4,053	26	23	16	464	▲ 70	459
205	岐阜	岐阜川辺	1,364	11.1	8,168	53	47	32	257	▲ 7	382
206	岐阜	御嵩	841	2.1	2,513	16	14	10	278	8	326
207	岐阜	笠原	2,514	6.1	2,438	16	14	10	316	10	366
208	岐阜	陶	2,578	25.2	9,763	63	56	38	176	▲ 23	310
209	岐阜	久々利	1,251	2.5	1,994	13	11	8	203	▲ 1	234
210	岐阜	春里	3,022	34.1	11,279	73	65	44	236	▲ 9	409
211	岐阜	海津	1,058	2.4	2,270	15	13	9	396	▲ 3	430
212	岐阜	南濃	1,410	7.7	5,493	35	31	21	349	1	437
213	岐阜	岐阜石津	1,409	7.0	4,960	32	28	19	364	▲ 7	436
214	岐阜	揖斐大野	5,625	7.1	1,263	8	7	5	170	2	192
215	岐阜	本巣	2,351	3.5	1,503	10	9	6	188	▲ 2	211
216	岐阜	武芸川	1,029	4.8	4,631	30	27	18	256	▲ 3	328
217	岐阜	岐阜大和	675	10.8	15,984	103	92	62	484	▲ 17	724
218	岐阜	富加	973	3.9	4,040	26	23	16	301	8	374
219	岐阜	八百津	1,417	7.9	5,585	36	32	22	263	2	355
220	岐阜	美濃坂下	2,208	2.7	1,203	8	7	5	150	3	173
221	岐阜	付知	571	2.3	4,005	26	23	16	232	▲ 4	293
222	岐阜	美濃福岡	529	1.9	3,555	23	20	14	272	▲ 7	322
223	岐阜	岩村	1,217	2.1	1,718	11	10	7	357	2	387
224	岐阜	山岡	726	1.8	2,415	16	14	9	296	0	335
225	岐阜	明智	878	7.5	8,482	55	49	33	590	▲ 3	724
226	岐阜	岐阜萩原	865	14.4	16,614	107	95	65	984	▲ 82	1,169
227	岐阜	飛騨国府	2,978	2.6	884	6	5	3	139	62	215
228	岐阜	美濃加茂北	1,056	5.5	5,241	34	30	20	118	▲ 3	199
229	岐阜	前宮	1,147	2.1	1,863	12	11	7	389	1	420
230	岐阜	関ケ原	991	5.7	5,797	37	33	23	314	▲ 11	396
231	岐阜	岐阜白鳥	1,048	14.0	13,404	86	77	52	503	▲ 15	703
232	岐阜	飛騨細江	713	9.7	13,656	88	78	53	162	▲ 9	372
233	岐阜	岐阜粟野	1,512	8.7	5,781	37	33	23	478	▲ 17	554

土地												
						1平方メートルごとの年額料金(円)						
								税金				
No.	行政区域	通信用建物名	利用可能面積(㎡)	取得固定資産価額(百万円)	1㎡あたり(円/㎡)	①他人資本費用	②自己資本費用	③利益対応税	④その他	⑤調整額	合計(①+②+③+④+⑤)×(1+「網使用料算定根拠」記載のⅩⅣ. 料金設定に使用した貸倒率)
234	岐阜	美濃牧谷	1,116	8.9	7,951	51	46	31	119	▲ 8	239
235	岐阜	釜戸	1,246	4.8	3,822	25	22	15	168	▲ 8	222
236	岐阜	鶴里	1,535	5.0	3,271	21	19	13	113	▲ 5	161
237	岐阜	上石津	630	2.0	3,179	21	18	12	183	▲ 1	233
238	岐阜	名森	1,186	2.0	1,671	11	10	7	357	▲ 16	369
239	岐阜	墨俣	2,182	5.9	2,725	18	16	11	531	▲ 12	564
240	岐阜	岐阜美山	972	4.3	4,375	28	25	17	370	▲ 21	419
241	岐阜	谷合	608	7.8	12,771	82	73	50	174	▲ 14	365
242	岐阜	武儀	812	9.0	11,106	72	64	43	292	▲ 1	470
243	岐阜	高鷲	2,450	6.7	2,723	18	16	11	71	▲ 1	115
244	岐阜	美並	453	3.1	6,778	44	39	26	321	▲ 11	419
245	岐阜	七宗	549	9.5	17,358	112	99	68	312	▲ 23	568
246	岐阜	東白川	600	7.0	11,644	75	67	45	97	▲ 16	268
247	岐阜	加子母	704	6.4	9,144	59	52	36	159	▲ 12	294
248	岐阜	蛭川	494	3.4	6,844	44	39	27	206	▲ 5	311
249	岐阜	上矢作	482	5.3	11,005	71	63	43	83	▲ 10	250
250	岐阜	飛騨小坂	457	4.0	8,835	57	51	34	402	▲ 6	538
251	岐阜	飛騨竹原	544	7.4	13,581	88	78	53	232	▲ 16	435
252	岐阜	岐阜金山	1,048	7.7	7,384	48	42	29	763	▲ 87	795
253	岐阜	町方	645	10.0	15,540	100	89	61	366	▲ 74	542
254	岐阜	久々野	773	5.4	6,951	45	40	27	352	▲ 14	450
255	岐阜	奥飛騨温泉	676	12.6	18,637	120	107	73	280	▲ 435	145
256	岐阜	根尾	611	1.8	3,020	19	17	12	168	▲ 5	211
257	岐阜	蘇原	808	7.7	9,483	61	54	37	149	▲ 13	288
258	岐阜	巣南	2,543	1.9	759	5	4	3	223	1	236
259	岐阜	岐阜黒川	484	4.9	10,204	66	58	40	158	▲ 13	309
260	岐阜	飛騨河合	496	3.6	7,178	46	41	28	106	▲ 5	216
261	静岡	用宗	3,061	10.0	3,267	21	19	13	1,105	7	1,165
262	静岡	静岡長沼	3,145	51.6	16,392	106	94	64	1,712	3	1,979
263	静岡	城北	7,655	67.1	8,768	57	50	34	2,392	34	2,567
264	静岡	静岡八幡	4,375	10.2	2,337	15	13	9	2,198	52	2,287
265	静岡	静岡大谷	2,103	40.3	19,156	124	110	75	409	▲ 22	696
266	静岡	静岡電々	10,061	312.4	31,049	200	178	121	5,586	196	6,281
267	静岡	浜松	10,871	109.7	10,090	65	58	39	967	63	1,192
268	静岡	積志	2,658	4.1	1,546	10	9	6	579	15	619
269	静岡	浜松住吉	4,669	33.2	7,106	46	41	28	1,179	25	1,319
270	静岡	三方原	2,960	22.6	7,633	49	44	30	924	17	1,064
271	静岡	神久呂	1,572	5.7	3,636	23	21	14	457	9	524
272	静岡	中野町	2,261	14.7	6,494	42	37	25	644	▲ 64	684
273	静岡	白羽	5,697	21.7	3,817	25	22	15	406	▲ 22	446
274	静岡	芳川	2,140	8.3	3,861	25	22	15	576	▲ 32	606
275	静岡	都田	818	2.3	2,754	18	16	11	526	24	595
276	静岡	向宿別	18,034	5.0	279	2	2	1	759	14	778
277	静岡	増楽	3,496	18.6	5,319	34	30	21	890	▲ 11	964
278	静岡	下香貫	3,624	28.7	7,917	51	45	31	1,226	▲ 99	1,254
279	静岡	沼津高島	9,905	3.7	373	2	2	1	1,506	13	1,524
280	静岡	沼津原	1,482	9.6	6,467	42	37	25	1,201	▲ 175	1,130
281	静岡	江ノ浦	970	10.5	10,788	70	62	42	601	31	806
282	静岡	沼津第二	6,376	109.0	17,090	110	98	67	1,797	▲ 57	2,015
283	静岡	沼津北	14,840	740.7	49,913	322	286	195	1,506	▲ 26	2,283
284	静岡	静岡清水	6,730	12.0	1,779	11	10	7	862	▲ 42	848
285	静岡	有度	5,448	71.0	13,023	84	75	51	771	18	999
286	静岡	江尻	4,367	41.3	9,464	61	54	37	1,639	▲ 4	1,787
287	静岡	三保	2,970	19.3	6,495	42	37	25	722	▲ 113	713
288	静岡	南熱海	2,720	25.9	9,520	61	55	37	457	▲ 14	596
289	静岡	第二熱海	7,999	196.7	24,586	159	141	96	850	▲ 29	1,217
290	静岡	三島中郷	1,073	4.5	4,206	27	24	16	997	5	1,069
291	静岡	北田町	5,127	104.6	20,410	132	117	80	1,789	▲ 6	2,112
292	静岡	富士宮	8,730	6.4	733	5	4	3	467	174	653

土地						1平方メートルごとの年額料金（円）					
								税金			
No.	行政区域	通信用建物名	利用可能面積（㎡）	取得固定資産価額（百万円）	1㎡あたり（円/㎡）	①他人資本費用	②自己資本費用	③利益対応税	④その他	⑤調整額	合計（①＋②＋③＋④＋⑤）×（1＋「網使用料算定根拠」記載のⅩⅣ．料金設定に使用した貸倒率）
293	静岡	伊東	10,221	29.1	2,850	18	16	11	478	▲ 5	518
294	静岡	静岡伊東2	10,221	29.1	2,850	18	16	11	478	▲ 5	518
295	静岡	八幡野	3,480	42.8	12,285	79	70	48	484	17	698
296	静岡	静岡島田	6,997	35.8	5,110	33	29	20	1,032	558	1,672
297	静岡	富士	10,901	71.8	6,588	42	38	26	567	15	688
298	静岡	平垣	10,275	43.0	4,185	27	24	16	559	27	653
299	静岡	富士鈴川	1,425	5.3	3,695	24	21	14	647	▲ 3	703
300	静岡	富士岡	3,652	8.2	2,251	15	13	9	662	58	757
301	静岡	鷹岡	2,354	8.0	3,378	22	19	13	474	0	528
302	静岡	磐田	4,348	28.5	6,552	42	38	26	792	11	909
303	静岡	焼津	3,220	5.2	1,610	10	9	6	699	▲ 27	697
304	静岡	大富	3,913	34.3	8,775	57	50	34	622	▲ 19	744
305	静岡	掛川	15,730	64.9	4,126	27	24	16	481	2	550
306	静岡	伊達方	1,380	4.1	2,951	19	17	12	213	▲ 5	256
307	静岡	藤枝	4,683	11.9	2,541	16	15	10	951	21	1,013
308	静岡	兵太夫	2,484	13.1	5,275	34	30	21	896	5	986
309	静岡	御殿場	2,948	3.7	1,260	8	7	5	921	32	973
310	静岡	玉穂	2,702	25.6	9,468	61	54	37	526	5	683
311	静岡	袋井	3,395	12.4	3,645	24	21	14	1,105	39	1,203
312	静岡	天竜	4,046	37.1	9,158	59	52	36	589	17	753
313	静岡	浜北	3,311	28.9	8,714	56	50	34	538	3	681
314	静岡	伊東下田	8,449	120.9	14,314	92	82	56	648	▲ 33	845
315	静岡	裾野	2,928	6.2	2,133	14	12	8	1,194	14	1,242
316	静岡	湖西	2,237	9.9	4,421	29	25	17	850	▲ 3	918
317	静岡	河津	1,685	13.8	8,209	53	47	32	597	▲ 31	698
318	静岡	南伊豆	3,196	10.5	3,299	21	19	13	227	▲ 1	279
319	静岡	仁科	739	14.1	19,075	123	109	74	1,322	▲ 69	1,559
320	静岡	伊豆長岡	2,128	2.1	985	6	6	4	1,114	5	1,135
321	静岡	修善寺大仁	4,650	81.5	17,519	113	100	68	731	▲ 16	996
322	静岡	新函南	1,880	0.7	362	2	2	1	1,166	6	1,177
323	静岡	中土狩	2,579	20.7	8,015	52	46	31	1,579	▲ 13	1,695
324	静岡	大井川	1,623	5.4	3,318	21	19	13	468	▲ 17	504
325	静岡	榛原	3,079	6.8	2,215	14	13	9	493	▲ 3	526
326	静岡	吉田町	2,139	1.5	706	5	4	3	522	▲ 13	521
327	静岡	浜岡	1,378	3.1	2,221	14	13	9	323	▲ 25	334
328	静岡	掛川菊川	2,138	4.4	2,052	13	12	8	811	▲ 12	832
329	静岡	引佐	752	1.8	2,362	15	14	9	621	33	692
330	静岡	静岡美和	1,053	6.4	6,048	39	35	24	480	10	588
331	静岡	服織	1,597	13.2	8,273	53	47	32	1,041	54	1,227
332	静岡	静岡沼津	10,429	52.4	5,027	32	29	20	1,797	▲ 46	1,832
333	静岡	富士大渕	1,721	20.5	11,919	77	68	47	351	▲ 3	540
334	静岡	湯ケ島	846	7.0	8,286	53	47	32	687	▲ 139	680
335	静岡	青羽根	787	23.6	30,026	194	172	117	1,031	▲ 68	1,446
336	静岡	静岡岡部	1,127	6.3	5,628	36	32	22	907	▲ 9	988
337	静岡	静岡金谷	3,243	6.8	2,097	14	12	8	284	140	458
338	静岡	舞阪	3,580	7.2	2,013	13	12	8	650	▲ 16	667
339	静岡	新居	1,065	4.0	3,783	24	22	15	583	10	654
340	静岡	細江	4,750	45.3	9,537	62	55	37	411	0	565
341	静岡	伊左地	2,095	6.4	3,055	20	18	12	471	11	532
342	静岡	舘山寺	1,795	5.3	2,941	19	17	11	424	1	472
343	静岡	静岡興津	1,646	10.4	6,289	41	36	25	1,097	21	1,220
344	静岡	小島	654	9.1	13,966	90	80	55	1,111	▲ 7	1,329
345	静岡	上野北山	937	4.7	5,005	32	29	20	295	▲ 4	372
346	静岡	川奈	1,817	13.2	7,263	47	42	28	595	10	722
347	静岡	宇佐美	2,150	10.8	5,035	32	29	20	782	▲ 7	856
348	静岡	富戸	675	5.8	8,627	56	49	34	765	▲ 3	901
349	静岡	初倉	1,180	5.3	4,528	29	26	18	534	22	629
350	静岡	富士見台	3,416	54.3	15,894	103	91	62	534	▲ 7	783
351	静岡	大藤	1,088	9.6	8,866	57	51	35	410	2	555

土地												
						1平方メートルごとの年額料金(円)						
								税金				
No.	行政区域	通信用建物名	利用可能面積(㎡)	取得固定資産価額(百万円)	1㎡あたり(円/㎡)	①他人資本費用	②自己資本費用	③利益対応税	④その他	⑤調整額	合計 (①+②+③+④+⑤)×(1+「網使用料算定根拠」記載のⅩⅣ. 料金設定に使用した貸倒率)
352	静岡	原谷	1,014	4.7	4,633	30	27	18	373	7	455
353	静岡	葉梨	1,232	18.9	15,347	99	88	60	437	▲ 10	674
354	静岡	御殿場神山	1,281	6.2	4,844	31	28	19	640	6	724
355	静岡	静岡山梨	1,769	2.7	1,508	10	9	6	651	91	767
356	静岡	中瀬	1,236	5.5	4,482	29	26	17	578	10	660
357	静岡	宮口	1,550	9.6	6,167	40	35	24	605	5	709
358	静岡	沼津御宿	1,356	6.0	4,425	29	25	17	798	15	884
359	静岡	新所原	988	3.5	3,543	23	20	14	946	15	1,018
360	静岡	熱川	4,714	18.1	3,831	25	22	15	303	▲ 2	363
361	静岡	稲取	2,698	24.4	9,044	58	52	35	393	▲ 22	516
362	静岡	丹那	1,382	8.5	6,169	40	35	24	250	2	351
363	静岡	韮山	2,696	77.0	28,576	184	164	112	1,032	▲ 19	1,473
364	静岡	大仁	654	9.1	13,897	90	80	54	1,732	5	1,961
365	静岡	中伊豆	2,047	6.7	3,274	21	19	13	256	5	314
366	静岡	須走	1,296	8.2	6,302	41	36	25	342	▲ 6	438
367	静岡	静岡小山	1,393	7.1	5,124	33	29	20	680	14	776
368	静岡	芝川	835	5.0	6,006	39	34	23	228	▲ 111	213
369	静岡	御前崎	1,847	7.0	3,799	25	22	15	265	▲ 7	320
370	静岡	相良	3,549	14.2	3,988	26	23	16	486	▲ 31	520
371	静岡	地頭方	1,585	4.2	2,641	17	15	10	234	▲ 30	246
372	静岡	小笠	1,186	2.3	1,912	12	11	7	386	▲ 11	405
373	静岡	森町	1,869	2.5	1,319	9	8	5	480	9	511
374	静岡	浅羽	965	3.4	3,478	22	20	14	402	▲ 13	445
375	静岡	静岡福田	2,079	2.8	1,329	9	8	5	395	▲ 68	349
376	静岡	竜洋	1,665	3.1	1,856	12	11	7	492	▲ 39	483
377	静岡	賤機	872	5.3	6,021	39	34	23	690	5	791
378	静岡	静岡水落	3,113	21.7	6,972	45	40	27	2,061	75	2,248
379	静岡	伊豆山	2,012	61.6	30,629	198	176	120	555	▲ 34	1,015
380	静岡	猪之頭	1,648	19.7	11,965	77	69	47	109	▲ 4	298
381	静岡	上井出	1,640	7.7	4,711	30	27	18	165	1	241
382	静岡	箕作	461	7.6	16,593	107	95	65	595	▲ 12	850
383	静岡	入出	1,421	3.1	2,174	14	12	8	267	▲ 19	282
384	静岡	白須賀	1,122	1.7	1,512	10	9	6	222	▲ 1	246
385	静岡	伊東松崎	1,242	15.7	12,648	82	72	49	1,527	▲ 121	1,609
386	静岡	西伊豆	482	15.9	32,928	212	189	129	644	▲ 76	1,098
387	静岡	伊豆賀茂	923	15.7	17,010	110	97	66	338	▲ 15	596
388	静岡	静岡戸田	2,309	5.5	2,362	15	14	9	195	▲ 6	227
389	静岡	土肥	3,347	15.2	4,553	29	26	18	270	▲ 6	337
390	静岡	富士川	2,581	9.1	3,510	23	20	14	633	20	710
391	静岡	富士松野	3,159	13.8	4,362	28	25	17	209	40	319
392	静岡	蒲原	3,363	86.7	25,793	166	148	101	923	▲ 44	1,294
393	静岡	由比	2,792	11.9	4,264	28	24	17	824	121	1,014
394	静岡	静岡川根	603	6.2	10,273	66	59	40	710	▲ 109	766
395	静岡	大須賀	315	1.4	4,603	30	26	18	1,107	61	1,242
396	静岡	静岡豊岡	970	4.4	4,530	29	26	18	425	14	512
397	静岡	三ケ日	1,577	12.8	8,113	52	46	32	557	▲ 5	682
398	静岡	都筑	1,075	17.1	15,889	102	91	62	385	▲ 2	638
399	静岡	宮口2	1,550	9.6	6,167	40	35	24	605	5	709
400	静岡	掛川城東	1,314	1.8	1,362	9	8	5	210	▲ 4	228
401	静岡	韮山高原	2,424	16.8	6,943	45	40	27	62	▲ 3	171
402	静岡	用沢	1,144	4.2	3,683	24	21	14	418	▲ 1	476
403	静岡	中川根	775	7.7	9,901	64	57	39	463	36	659
404	静岡	千頭	614	5.9	9,674	62	55	38	294	▲ 80	369
405	静岡	掛川大東	1,255	1.6	1,309	8	7	5	266	▲ 16	270
406	静岡	気多	499	3.2	6,373	41	37	25	281	8	392
407	静岡	天竜佐久間	477	8.4	17,651	114	101	69	344	62	690
408	静岡	静岡西浦	1,773	53.2	30,025	194	172	117	257	▲ 47	693
409	静岡	南崎	1,336	17.6	13,196	85	76	51	200	▲ 18	394
410	静岡	天竜春野	683	3.2	4,743	31	27	19	260	▲ 35	302
411	愛知	千種覚王山	5,737	39.5	6,881	44	39	27	2,170	241	2,521

土地						1平方メートルごとの年額料金(円)					
								税金			
No.	行政区域	通信用建物名	利用可能面積(㎡)	取得固定資産価額(百万円)	1㎡あたり(円/㎡)	①他人資本費用	②自己資本費用	③利益対応税	④その他	⑤調整額	合計(①+②+③+④+⑤)×(1+「網使用料算定根拠」記載のⅩⅣ. 料金設定に使用した貸倒率)
412	愛知	名古屋東山	5,399	113.3	20,981	135	120	82	1,546	102	1,985
413	愛知	千種第二	7,905	291.2	36,843	238	211	144	1,607	174	2,374
414	愛知	名古屋新東	29,205	123.9	4,243	27	24	17	2,833	1,004	3,905
415	愛知	布池	6,725	114.8	17,067	110	98	67	2,489	618	3,382
416	愛知	矢田	9,743	7.5	766	5	4	3	1,670	185	1,867
417	愛知	大曽根	13,700	306.9	22,402	145	128	87	1,257	118	1,735
418	愛知	味鋺	3,871	45.0	11,627	75	67	45	1,338	▲ 38	1,487
419	愛知	名古屋山田	5,788	44.3	7,650	49	44	30	1,050	48	1,221
420	愛知	浄心	8,088	64.2	7,934	51	45	31	1,451	88	1,666
421	愛知	笹島	17,252	139.3	8,074	52	46	32	2,164	711	3,005
422	愛知	則武	8,823	453.3	51,375	331	294	200	1,515	416	2,756
423	愛知	名古屋中村	5,989	15.4	2,572	17	15	10	1,919	91	2,052
424	愛知	稲葉地	6,358	91.3	14,368	93	82	56	1,821	65	2,117
425	愛知	名古屋中	28,820	59.0	2,049	13	12	8	1,097	272	1,402
426	愛知	名古屋金山	12,521	21.5	1,717	11	10	7	2,348	774	3,150
427	愛知	新広小路	7,388	288.9	39,102	252	224	153	2,230	424	3,283
428	愛知	滝子	5,859	65.6	11,192	72	64	44	1,587	109	1,876
429	愛知	瑞穂通	5,907	38.8	6,574	42	38	26	1,494	134	1,734
430	愛知	八事	3,770	47.3	12,543	81	72	49	2,708	245	3,155
431	愛知	名古屋中川	5,223	52.2	9,999	64	57	39	1,128	85	1,373
432	愛知	下之一色	7,940	67.2	8,462	55	48	33	1,226	▲ 16	1,346
433	愛知	名古屋港	11,643	11.9	1,025	7	6	4	1,026	57	1,100
434	愛知	稲永	4,971	50.6	10,174	66	58	40	872	15	1,051
435	愛知	道徳	9,422	73.3	7,781	50	45	30	1,664	24	1,813
436	愛知	笠寺	7,452	78.5	10,527	68	60	41	1,004	8	1,181
437	愛知	大同	6,618	103.5	15,633	101	90	61	1,317	14	1,583
438	愛知	名古屋守山	12,257	128.4	10,476	68	60	41	826	25	1,020
439	愛知	名古屋緑	4,574	25.3	5,532	36	32	22	1,181	146	1,417
440	愛知	平手	3,853	16.0	4,159	27	24	16	1,469	121	1,657
441	愛知	鳴子第二	3,810	116.4	30,562	197	175	119	1,785	51	2,327
442	愛知	名東	9,875	92.6	9,377	60	54	37	1,443	288	1,882
443	愛知	猪子石	4,026	50.9	12,636	82	72	49	1,846	127	2,176
444	愛知	猪高	10,366	333.6	32,186	208	184	126	1,919	77	2,514
445	愛知	天白	5,952	36.1	6,057	39	35	24	2,028	136	2,262
446	愛知	豊橋岩田	4,630	48.0	10,370	67	59	40	1,117	▲ 5	1,278
447	愛知	豊橋花田	4,562	79.9	17,521	113	100	68	1,183	172	1,636
448	愛知	豊橋南栄	4,972	41.2	8,284	53	47	32	1,121	8	1,261
449	愛知	豊橋二川	2,994	22.5	7,504	48	43	29	978	15	1,113
450	愛知	老津	1,328	4.7	3,572	23	20	14	661	5	723
451	愛知	植田	2,216	8.6	3,902	25	22	15	661	1	724
452	愛知	札木	14,569	81.5	5,593	36	32	22	525	2	617
453	愛知	岡崎	12,553	123.9	9,872	64	57	39	683	▲ 252	591
454	愛知	羽根	8,979	76.6	8,528	55	49	33	1,676	93	1,906
455	愛知	矢作	5,045	22.2	4,394	28	25	17	450	9	529
456	愛知	藤川	1,048	3.5	3,381	22	19	13	854	2	910
457	愛知	岩津	1,573	0.9	573	4	3	2	1,093	43	1,145
458	愛知	尾張一宮	9,848	20.9	2,124	14	12	8	873	▲ 144	763
459	愛知	一宮神山	3,868	101.5	26,231	169	150	102	1,275	42	1,738
460	愛知	一宮羽根	3,632	17.2	4,724	30	27	18	562	34	671
461	愛知	一宮萩原	2,647	9.2	3,456	22	20	13	493	23	571
462	愛知	浅井	3,669	7.9	2,158	14	12	8	522	39	595
463	愛知	瀬戸陶栄	10,837	97.9	9,031	58	52	35	382	7	534
464	愛知	愛知半田	9,428	57.6	6,106	39	35	24	704	14	816
465	愛知	春日井	11,858	129.7	10,940	71	63	43	826	18	1,021
466	愛知	勝川	6,512	57.8	8,869	57	51	35	1,360	33	1,536
467	愛知	高蔵寺分室	6,478	24.2	3,729	24	21	15	571	19	650
468	愛知	高蔵寺	2,613	24.3	9,289	60	53	36	1,349	210	1,708
469	愛知	春日井坂下	1,338	5.0	3,722	24	21	15	702	17	779
470	愛知	愛知豊川	2,510	3.1	1,243	8	7	5	1,017	30	1,067

土地											
						1平方メートルごとの年額料金（円）					
								税金			
No.	行政区域	通信用建物名	利用可能面積（㎡）	取得固定資産価額（百万円）	1㎡あたり（円/㎡）	①他人資本費用	②自己資本費用	③利益対応税	④その他	⑤調整額	合計（①＋②＋③＋④＋⑤）×（1＋「網使用料算定根拠」記載のⅩⅣ．料金設定に使用した貸倒率）
471	愛知	御油	2,027	3.4	1,697	11	10	7	993	15	1,036
472	愛知	津島藤浪	4,272	67.0	15,675	101	90	61	1,026	42	1,320
473	愛知	碧南2	9,354	11.7	1,249	8	7	5	795	0	815
474	愛知	刈谷	9,356	46.2	4,935	32	28	19	718	▲ 29	768
475	愛知	刈谷境	2,696	23.3	8,656	56	50	34	746	4	890
476	愛知	愛知豊田	9,612	37.3	3,880	25	22	15	832	20	914
477	愛知	豊田高上	3,510	75.7	21,569	139	124	84	1,566	22	1,935
478	愛知	豊田寿	7,610	49.3	6,481	42	37	25	801	30	935
479	愛知	猿投2	2,753	4.7	1,714	11	10	7	1,128	▲ 137	1,019
480	愛知	豊田高岡	2,204	6.4	2,903	19	17	11	846	17	910
481	愛知	豊田上郷	1,666	5.3	3,202	21	18	12	663	9	723
482	愛知	刈谷安城2	6,778	9.6	1,410	9	8	6	677	24	724
483	愛知	今村	2,684	151.3	56,381	364	323	220	2,121	946	3,974
484	愛知	西尾寄住	4,628	26.8	5,782	37	33	23	917	9	1,019
485	愛知	蒲郡2	5,077	26.1	5,141	33	29	20	1,163	5	1,250
486	愛知	犬山B	6,613	5.1	774	5	4	3	644	17	673
487	愛知	犬山羽黒	2,706	6.7	2,488	16	14	10	718	11	769
488	愛知	常滑	3,590	50.2	13,985	90	80	55	679	▲ 9	895
489	愛知	一宮江南2	4,635	43.6	9,404	61	54	37	1,081	26	1,259
490	愛知	江南宮田	2,503	17.2	6,860	44	39	27	583	11	704
491	愛知	尾西	3,429	9.7	2,838	18	16	11	676	49	770
492	愛知	小牧機械棟	4,007	15.0	3,738	24	21	15	613	9	682
493	愛知	篠岡	2,600	9.1	3,486	22	20	14	528	22	606
494	愛知	小牧桜井	10,527	148.5	14,108	91	81	55	613	5	845
495	愛知	稲沢	2,905	16.2	5,588	36	32	22	1,712	99	1,901
496	愛知	豊橋新城	6,178	71.9	11,633	75	67	45	820	▲ 2	1,005
497	愛知	上野町	4,296	76.1	17,714	114	101	69	857	5	1,146
498	愛知	尾張横須賀B	6,251	49.3	7,888	51	45	31	625	▲ 11	741
499	愛知	大府	2,434	22.3	9,164	59	53	36	1,336	12	1,496
500	愛知	知多	2,777	16.1	5,788	37	33	23	670	12	775
501	愛知	知立2	3,812	12.0	3,140	20	18	12	1,542	49	1,641
502	愛知	尾張旭	3,011	23.3	7,742	50	44	30	1,005	17	1,146
503	愛知	愛知高浜	2,467	3.9	1,565	10	9	6	908	12	945
504	愛知	岩倉	2,609	4.9	1,886	12	11	7	1,336	50	1,416
505	愛知	豊明	3,771	25.8	6,834	44	39	27	760	18	888
506	愛知	東阿野	3,110	21.8	7,019	45	40	27	1,103	45	1,260
507	愛知	名古屋東郷	2,337	10.9	4,666	30	27	18	990	29	1,094
508	愛知	名古屋日進	4,008	7.1	1,775	11	10	7	670	4	702
509	愛知	長久手B	2,281	5.1	2,244	14	13	9	1,142	46	1,224
510	愛知	豊山	1,260	24.4	19,387	125	111	76	1,078	8	1,398
511	愛知	西春B	4,084	48.6	11,890	77	68	46	1,445	16	1,652
512	愛知	新川清洲	3,610	27.2	7,540	49	43	29	1,087	6	1,214
513	愛知	江南大口	1,086	3.9	3,616	23	21	14	825	12	895
514	愛知	扶桑	3,535	8.9	2,529	16	14	10	801	22	863
515	愛知	木曽川B	3,840	22.2	5,769	37	33	23	497	356	946
516	愛知	祖父江	2,517	9.2	3,642	23	21	14	590	27	675
517	愛知	海部	5,309	29.1	5,476	35	31	21	844	14	945
518	愛知	蟹江B	2,807	25.9	9,239	60	53	36	1,018	15	1,182
519	愛知	津島弥富	2,939	7.6	2,584	17	15	10	723	▲ 33	732
520	愛知	阿久比	1,666	7.5	4,483	29	26	17	537	11	620
521	愛知	東浦	2,793	6.0	2,137	14	12	8	775	18	827
522	愛知	幸田	1,272	5.3	4,204	27	24	16	1,166	168	1,401
523	愛知	三好	3,022	10.5	3,463	22	20	14	1,579	173	1,808
524	愛知	設楽	6,465	5.2	804	5	5	3	99	▲ 5	107
525	愛知	愛知御津	2,217	10.2	4,591	30	26	18	551	3	628
526	愛知	愛知田原2	4,125	59.7	14,479	93	83	57	971	▲ 23	1,181
527	愛知	渥美	2,819	9.4	3,348	22	19	13	646	▲ 379	321
528	愛知	広小路	7,388	288.9	39,102	252	224	153	2,230	424	3,283
529	愛知	名古屋万場	4,201	26.6	6,331	41	36	25	805	▲ 24	883

土地											
						1平方メートルごとの年額料金(円)					
								税金			
No.	行政区域	通信用建物名	利用可能面積(㎡)	取得固定資産価額(百万円)	1㎡あたり(円/㎡)	①他人資本費用	②自己資本費用	③利益対応税	④その他	⑤調整額	合計(①+②+③+④+⑤)×(1+「網使用料算定根拠」記載のⅩⅣ. 料金設定に使用した貸倒率)
530	愛知	志段味	5,517	33.0	5,984	39	34	23	699	52	847
531	愛知	名古屋大森	3,476	38.5	11,078	71	63	43	1,615	43	1,835
532	愛知	河合	963	5.6	5,796	37	33	23	512	▲ 1	604
533	愛知	矢合	2,868	11.8	4,131	27	24	16	527	31	625
534	愛知	平和	2,865	5.3	1,840	12	11	7	539	25	594
535	愛知	寺沢	1,057	7.4	6,971	45	40	27	656	8	776
536	愛知	豊橋石巻	751	2.9	3,891	25	22	15	413	7	482
537	愛知	常磐	955	8.0	8,380	54	48	33	512	▲ 2	645
538	愛知	六ツ美	1,251	6.6	5,240	34	30	20	1,039	4	1,127
539	愛知	品野	495	5.7	11,452	74	66	45	1,598	60	1,843
540	愛知	水野	1,330	7.4	5,584	36	32	22	432	12	534
541	愛知	板山	848	5.5	6,437	42	37	25	777	27	908
542	愛知	亀崎	2,166	7.8	3,623	23	21	14	827	59	944
543	愛知	松平	1,069	3.8	3,572	23	20	14	580	▲ 56	581
544	愛知	保見	2,724	9.3	3,396	22	19	13	562	18	634
545	愛知	豊田駒場	1,732	6.7	3,860	25	22	15	713	17	792
546	愛知	刈谷桜井	1,154	6.6	5,710	37	33	22	1,287	35	1,414
547	愛知	刈谷明治	1,915	8.7	4,552	29	26	18	672	16	761
548	愛知	平坂	1,668	14.9	8,902	57	51	35	827	7	977
549	愛知	室場	1,167	1.7	1,424	9	8	6	559	14	596
550	愛知	三河大塚	1,038	8.5	8,162	53	47	32	787	2	921
551	愛知	形原	2,274	15.7	6,901	45	40	27	747	9	868
552	愛知	小鈴谷	1,225	6.6	5,427	35	31	21	339	▲ 10	416
553	愛知	尾張大野	3,183	15.6	4,905	32	28	19	606	21	706
554	愛知	大海	1,425	9.3	6,556	42	38	26	425	▲ 2	529
555	愛知	新城富岡	1,395	4.9	3,489	23	20	14	228	▲ 27	258
556	愛知	加木屋	2,562	24.9	9,713	63	56	38	1,101	39	1,297
557	愛知	永和	1,632	4.1	2,513	16	14	10	423	▲ 1	462
558	愛知	武豊	2,762	10.6	3,849	25	22	15	804	77	943
559	愛知	一色2	1,354	2.2	1,653	11	9	6	541	▲ 15	552
560	愛知	上横須賀	1,270	4.6	3,597	23	21	14	775	▲ 135	698
561	愛知	三好ケ丘	2,984	45.8	15,335	99	88	60	942	15	1,204
562	愛知	豊田藤岡	2,337	15.9	6,811	44	39	27	500	17	627
563	愛知	三河一宮	637	12.9	20,294	131	116	79	1,463	▲ 20	1,769
564	愛知	小坂井	2,809	5.3	1,904	12	11	7	802	▲ 273	559
565	愛知	東海栄東西	25,506	453.9	17,795	115	102	69	4,341	1,850	6,477
566	愛知	豊橋	14,569	81.5	5,593	36	32	22	525	2	617
567	愛知	南海部	2,410	4.3	1,787	12	10	7	454	5	488
568	愛知	木場	1,680	13.7	8,156	53	47	32	531	6	669
569	愛知	鍋田	2,010	4.3	2,160	14	12	8	291	1	326
570	愛知	八開	918	1.9	2,107	14	12	8	385	▲ 107	312
571	愛知	南知多	2,863	45.2	15,793	102	90	62	393	▲ 6	641
572	愛知	師崎	1,689	7.2	4,261	27	24	17	331	4	403
573	愛知	愛知豊浜	1,369	10.7	7,819	50	45	31	441	▲ 64	503
574	愛知	愛知美浜	3,073	17.2	5,586	36	32	22	282	▲ 10	362
575	愛知	野間	1,340	13.8	10,334	67	59	40	318	▲ 10	474
576	愛知	吉良	1,896	8.9	4,679	30	27	18	753	▲ 160	668
577	愛知	幡豆	369	7.1	19,288	124	111	75	2,087	598	2,995
578	愛知	豊富	2,043	7.9	3,869	25	22	15	251	▲ 17	296
579	愛知	下山	2,780	6.8	2,450	16	14	10	66	▲ 1	105
580	愛知	鳳来大野	425	6.8	16,089	104	92	63	1,057	▲ 5	1,311
581	愛知	愛知野田	978	3.1	3,190	21	18	12	234	▲ 4	281
582	愛知	赤羽根	1,172	3.5	2,969	19	17	12	238	6	292
583	愛知	伊良湖岬	1,221	1.6	1,297	8	7	5	191	▲ 9	202
584	愛知	刈谷安城	6,778	9.6	1,410	9	8	6	677	24	724
585	愛知	尾張横須賀	6,251	49.3	7,888	51	45	31	625	▲ 11	741
586	愛知	篠島	164	7.5	45,725	295	262	178	844	▲ 15	1,564
587	愛知	日間賀	309	5.8	18,839	122	108	74	385	▲ 6	683
588	愛知	小原	3,241	7.6	2,334	15	13	9	85	▲ 2	120

土地											
						1平方メートルごとの年額料金(円)					
								税金			
No.	行政区域	通信用建物名	利用可能面積(㎡)	取得固定資産価額(百万円)	1㎡あたり(円/㎡)	①他人資本費用	②自己資本費用	③利益対応税	④その他	⑤調整額	合計(①+②+③+④+⑤)×(1+「網使用料算定根拠」記載のⅩⅣ. 料金設定に使用した貸倒率)
589	愛知	小渡	598	6.5	10,797	70	62	42	381	8	563
590	愛知	東栄	951	2.5	2,657	17	15	10	429	▲ 2	469
591	愛知	稲武	722	3.5	4,894	32	28	19	359	17	455
592	愛知	鳳来	597	7.7	12,855	83	74	50	330	▲ 14	523
593	愛知	菊井	8,376	33.4	3,986	26	23	16	1,436	163	1,664
594	愛知	足助	989	8.6	8,653	56	50	34	811	29	980
595	三重	片田	5,191	9.5	1,835	12	11	7	225	2	257
596	三重	高茶屋	1,116	6.0	5,403	35	31	21	676	11	774
597	三重	一身田	2,674	9.2	3,435	22	20	13	478	9	542
598	三重	津丸之内第4	32,061	76.2	2,378	15	14	9	429	22	489
599	三重	四日市B	25,649	76.2	2,972	19	17	12	486	10	544
600	三重	三ツ谷B	12,824	76.2	5,944	38	34	23	600	25	720
601	三重	四日市富田	3,533	21.3	6,018	39	34	23	728	7	831
602	三重	四日市水沢	1,678	8.0	4,789	31	27	19	266	▲ 3	340
603	三重	塩浜	6,944	37.5	5,401	35	31	21	549	0	636
604	三重	室山	3,377	9.2	2,738	18	16	11	534	6	585
605	三重	伊勢志摩2	15,507	129.1	8,326	54	48	32	511	7	652
606	三重	伊勢大湊	1,856	7.1	3,843	25	22	15	481	0	543
607	三重	松阪港	7,628	73.8	9,678	62	55	38	607	1	763
608	三重	松阪南	2,433	34.2	14,048	91	80	55	206	▲ 15	417
609	三重	松阪新座	6,745	27.1	4,016	26	23	16	472	8	545
610	三重	桑名	9,751	54.2	5,561	36	32	22	423	▲ 5	508
611	三重	七和	2,209	11.5	5,197	34	30	20	651	5	740
612	三重	伊賀上野	10,748	92.7	8,623	56	49	34	546	29	714
613	三重	鈴鹿B館	5,870	90.5	15,418	99	88	60	692	▲ 4	935
614	三重	鈴鹿白子	5,737	7.7	1,337	9	8	5	426	10	458
615	三重	庄野	4,913	7.7	1,568	10	9	6	506	24	555
616	三重	名張	4,735	44.2	9,336	60	53	36	442	4	595
617	三重	尾鷲	4,002	52.2	13,050	84	75	51	789	16	1,015
618	三重	三重亀山	7,617	10.4	1,371	9	8	5	225	9	256
619	三重	鳥羽	9,447	74.5	7,885	51	45	31	265	▲ 7	385
620	三重	鳥羽第2	9,447	74.5	7,885	51	45	31	265	▲ 7	385
621	三重	熊野第二	2,314	86.8	37,499	242	215	146	682	▲ 34	1,251
622	三重	久居	4,080	20.7	5,077	33	29	20	430	21	533
623	三重	員弁	1,120	2.0	1,811	12	10	7	335	10	374
624	三重	菰野	1,967	8.3	4,203	27	24	16	522	▲ 2	587
625	三重	三重関	1,063	1.8	1,652	11	9	6	232	6	264
626	三重	伊勢大淀	1,292	1.9	1,465	9	8	6	227	9	259
627	三重	大台	4,838	49.9	10,310	67	59	40	202	▲ 7	361
628	三重	阿児	5,238	13.3	2,547	16	15	10	557	0	598
629	三重	津丸之内第3	32,061	76.2	2,378	15	14	9	429	22	489
630	三重	小山田	849	1.2	1,380	9	8	5	288	2	312
631	三重	県	2,597	9.2	3,528	23	20	14	268	▲ 2	323
632	三重	保々	1,089	2.9	2,669	17	15	10	264	▲ 4	302
633	三重	下野	1,898	7.1	3,741	24	21	15	510	5	575
634	三重	伊勢豊浜	896	1.4	1,511	10	9	6	232	4	261
635	三重	伊勢南	1,447	11.1	7,692	50	44	30	219	▲ 4	339
636	三重	天名	891	5.9	6,668	43	38	26	183	▲ 4	286
637	三重	伊勢若松	1,910	2.0	1,033	7	6	4	474	6	497
638	三重	東員	1,443	1.6	1,092	7	6	4	197	▲ 1	213
639	三重	河芸	3,332	15.7	4,710	30	27	18	349	▲ 6	418
640	三重	多気	2,251	5.2	2,323	15	13	9	144	▲ 4	177
641	三重	高野尾	3,178	14.6	4,606	30	26	18	76	▲ 1	149
642	三重	櫛田	960	2.3	2,418	16	14	9	359	45	443
643	三重	伊勢寺	1,154	1.8	1,589	10	9	6	393	1	419
644	三重	松阪東黒部	1,634	13.6	8,312	54	48	32	222	▲ 12	344
645	三重	松阪大石	2,802	11.0	3,925	25	22	15	91	▲ 7	146
646	三重	桑名深谷	819	3.4	4,115	27	24	16	396	5	468
647	三重	三重上野南	904	2.7	3,041	20	17	12	130	1	180

土地											
						1平方メートルごとの年額料金(円)					
								税金			
No.	行政区域	通信用建物名	利用可能面積(㎡)	取得固定資産価額(百万円)	1㎡あたり(円/㎡)	①他人資本費用	②自己資本費用	③利益対応税	④その他	⑤調整額	合計(①+②+③+④+⑤)×(1+「網使用料算定根拠」記載のⅩⅣ. 料金設定に使用した貸倒率)
648	三重	石薬師	1,282	3.3	2,594	17	15	10	212	▲ 3	251
649	三重	三重長沢	1,431	7.8	5,446	35	31	21	143	▲ 5	225
650	三重	比奈知	1,354	22.6	16,687	108	96	65	104	▲ 101	272
651	三重	桔梗ケ丘第一	1,350	1.9	1,378	9	8	5	600	17	639
652	三重	賀田	1,108	7.2	6,524	42	37	25	173	▲ 18	259
653	三重	北輪内	364	7.1	19,437	125	111	76	392	▲ 30	674
654	三重	野登	1,889	6.1	3,248	21	19	13	83	▲ 3	133
655	三重	三重長岡	2,782	17.9	6,442	42	37	25	62	▲ 8	158
656	三重	答志島	2,000	63.0	31,483	203	180	123	51	▲ 29	528
657	三重	榊原	2,204	3.2	1,463	9	8	6	72	2	97
658	三重	多度	1,636	2.7	1,668	11	10	7	170	2	200
659	三重	伊勢長島	1,698	10.5	6,213	40	36	24	630	▲ 11	719
660	三重	北勢	1,582	4.4	2,788	18	16	11	361	18	424
661	三重	大安	1,303	1.7	1,288	8	7	5	133	▲ 2	151
662	三重	朝明	1,731	4.8	2,783	18	16	11	140	▲ 4	181
663	三重	四日市楠	1,466	5.6	3,833	25	22	15	554	▲ 16	600
664	三重	四日市朝日	1,183	5.6	4,700	30	27	18	383	▲ 8	450
665	三重	椋本	1,625	3.6	2,207	14	13	9	167	▲ 34	169
666	三重	安濃	1,462	2.2	1,511	10	9	6	182	▲ 34	173
667	三重	一志	2,448	9.0	3,656	24	21	14	145	6	210
668	三重	三重白山	2,423	3.5	1,445	9	8	6	71	3	97
669	三重	三重嬉野	1,080	2.3	2,131	14	12	8	199	▲ 8	225
670	三重	三雲	2,702	14.6	5,421	35	31	21	279	▲ 13	353
671	三重	明和	1,283	2.6	2,023	13	12	8	347	▲ 5	375
672	三重	伊勢玉城	1,051	4.8	4,559	29	26	18	400	▲ 15	458
673	三重	伊勢二見	1,430	6.0	4,191	27	24	16	406	▲ 2	471
674	三重	内城田	538	6.4	11,906	77	68	46	513	▲ 14	690
675	三重	伊賀	1,317	3.9	2,950	19	17	12	147	▲ 1	194
676	三重	伊賀平田	1,454	9.2	6,342	41	36	25	151	▲ 3	250
677	三重	三重青山	2,426	6.9	2,855	18	16	11	293	▲ 192	146
678	三重	大王	2,009	12.3	6,132	40	35	24	324	▲ 24	399
679	三重	三重志摩	2,625	12.0	4,558	29	26	18	383	▲ 1	455
680	三重	甲賀	452	1.5	3,283	21	19	13	579	14	646
681	三重	紀伊長島	3,432	79.0	23,018	148	132	90	385	▲ 3	752
682	三重	三重御浜	1,191	16.8	14,134	91	81	55	300	▲ 19	508
683	三重	大安東	1,124	1.1	971	6	6	4	265	5	286
684	三重	三重藤原	495	3.1	6,220	40	36	24	239	0	339
685	三重	三重美里	703	5.6	7,975	51	46	31	240	▲ 3	365
686	三重	香良洲	708	1.5	2,090	13	12	8	344	▲ 3	374
687	三重	飯南	633	5.2	8,228	53	47	32	343	▲ 8	467
688	三重	栃原	547	1.9	3,515	23	20	14	289	▲ 19	327
689	三重	勢和	895	8.5	9,524	61	55	37	330	▲ 23	460
690	三重	三重荻原	591	7.9	13,436	87	77	52	190	▲ 12	394
691	三重	宿田曽	810	9.8	12,125	78	69	47	401	▲ 12	583
692	三重	五ケ所	712	10.5	14,767	95	85	58	234	▲ 8	464
693	三重	南海	519	3.7	7,105	46	41	28	229	▲ 4	340
694	三重	島ケ原	1,405	6.2	4,417	28	25	17	91	▲ 1	160
695	三重	浜島	1,364	12.5	9,190	59	53	36	288	2	438
696	三重	安乗	453	2.0	4,325	28	25	17	389	2	461
697	三重	三重磯部	901	3.2	3,550	23	20	14	257	15	329
698	三重	三重九鬼	869	12.3	14,151	91	81	55	82	▲ 5	304
699	三重	三重飛鳥	608	7.7	12,594	81	72	49	231	▲ 26	407
700	三重	新鹿	1,312	14.7	11,197	72	64	44	116	▲ 14	282
701	三重	二木島	527	15.0	28,532	184	163	111	152	▲ 31	579
702	三重	美杉	844	10.7	12,675	82	73	49	163	▲ 11	356
703	三重	三重奥津	634	9.0	14,250	92	82	56	125	▲ 18	337
704	三重	飯高	642	12.5	19,536	126	112	76	220	▲ 19	515
705	三重	伊勢志摩3	15,507	129.1	8,326	54	48	32	511	7	652
706	三重	菅島	259	17.9	69,231	447	397	270	187	▲ 68	1,233

土地												
						1平方メートルごとの年額料金(円)						
								税金				
No.	行政区域	通信用建物名	利用可能面積(㎡)	取得固定資産価額(百万円)	1㎡あたり(円/㎡)	①他人資本費用	②自己資本費用	③利益対応税	④その他	⑤調整額	合計(①+②+③+④+⑤)×(1+「網使用料算定根拠」記載のⅩⅣ. 料金設定に使用した貸倒率)
707	三重	飯高川俣	589	3.9	6,581	42	38	26	140	▲ 6	240
708	三重	阿山	1,047	2.8	2,693	17	15	11	74	▲ 7	110
709	三重	矢口桂城	734	14.9	20,251	131	116	79	267	▲ 34	559
710	三重	紀宝鵜殿	649	19.6	30,133	194	173	118	567	▲ 67	985
711	三重	入鹿	499	5.3	10,607	68	61	41	62	▲ 14	218
712	三重	海山	812	10.9	13,392	86	77	52	980	▲ 8	1,187
713	滋賀	滋賀大津	32,532	192.0	5,903	38	34	23	729	169	993
714	滋賀	堅田2	3,632	15.2	4,181	27	24	16	835	60	962
715	滋賀	滋賀瀬田	3,001	17.1	5,704	37	33	22	1,002	45	1,139
716	滋賀	石山	4,557	28.0	6,142	40	35	24	498	22	619
717	滋賀	大津坂本2	3,217	19.4	6,028	39	35	24	911	72	1,081
718	滋賀	におの浜	4,590	258.7	56,360	364	323	220	759	33	1,699
719	滋賀	彦根3	20,118	154.9	7,701	50	44	30	531	▲ 7	648
720	滋賀	河瀬	1,432	1.5	1,025	7	6	4	334	30	381
721	滋賀	稲枝	867	2.7	3,124	20	18	12	335	2	387
722	滋賀	滋賀長浜	10,633	20.8	1,954	13	11	8	493	17	542
723	滋賀	近江八幡	11,791	126.7	10,749	69	62	42	524	31	728
724	滋賀	六枚橋別館	1,256	8.4	6,703	43	38	26	847	13	967
725	滋賀	八日市	3,432	21.4	6,230	40	36	24	774	▲ 2	872
726	滋賀	草津	7,191	13.3	1,856	12	11	7	562	25	617
727	滋賀	常盤	3,633	3.1	852	5	5	3	311	13	337
728	滋賀	近江守山	5,887	25.8	4,377	28	25	17	486	7	563
729	滋賀	守山北	1,218	6.1	4,973	32	28	19	995	8	1,082
730	滋賀	栗東	10,402	18.3	1,763	11	10	7	577	46	651
731	滋賀	野洲2	3,358	4.3	1,275	8	7	5	926	34	980
732	滋賀	甲西	3,208	11.0	3,436	22	20	13	592	3	650
733	滋賀	水口	7,379	6.8	925	6	5	4	311	21	347
734	滋賀	滋賀甲賀	2,094	9.7	4,623	30	26	18	430	16	520
735	滋賀	信楽	2,833	7.3	2,587	17	15	10	238	7	287
736	滋賀	安土	2,613	3.9	1,506	10	9	6	571	194	790
737	滋賀	近江日野	3,181	4.7	1,487	10	9	6	273	15	313
738	滋賀	滋賀鵜川	702	1.9	2,655	17	15	10	338	▲ 7	373
739	滋賀	五個荘	941	2.2	2,331	15	13	9	564	6	607
740	滋賀	能登川	2,659	11.8	4,445	29	25	17	865	▲ 106	830
741	滋賀	湖東	2,303	1.5	638	4	4	2	81	▲ 2	89
742	滋賀	秦荘	2,733	1.5	531	3	3	2	149	▲ 1	156
743	滋賀	愛知川	7,128	13.5	1,894	12	11	7	160	0	190
744	滋賀	滋賀多賀	687	4.3	6,247	40	36	24	850	22	972
745	滋賀	滋賀山東	5,714	5.0	883	6	5	3	59	▲ 1	72
746	滋賀	米原	2,944	17.5	5,933	38	34	23	713	11	819
747	滋賀	虎姫	1,645	4.3	2,611	17	15	10	180	▲ 6	216
748	滋賀	滋賀湖北	1,187	3.6	3,060	20	18	12	229	▲ 60	219
749	滋賀	びわ	567	2.7	4,749	31	27	19	299	25	401
750	滋賀	近江高月	2,528	2.5	1,000	6	6	4	167	18	201
751	滋賀	木之本	6,378	7.6	1,197	8	7	5	191	1	212
752	滋賀	今津	4,364	12.7	2,919	19	17	11	255	▲ 95	207
753	滋賀	安曇川	3,509	20.6	5,862	38	34	23	471	27	593
754	滋賀	高島	996	5.7	5,676	37	33	22	319	12	423
755	滋賀	新旭	2,020	2.4	1,181	8	7	5	227	0	247
756	滋賀	関ノ津	3,196	6.6	2,064	13	12	8	136	▲ 1	168
757	滋賀	滋賀志賀	3,104	15.5	4,992	32	29	19	180	▲ 1	259
758	滋賀	和迩	2,968	6.8	2,293	15	13	9	147	4	188
759	滋賀	金勝	1,436	1.1	741	5	4	3	516	▲ 28	500
760	滋賀	中主	1,809	3.0	1,653	11	9	6	668	0	694
761	滋賀	石部	5,732	4.1	724	5	4	3	232	14	258
762	滋賀	下田	1,485	2.1	1,434	9	8	6	531	▲ 2	552
763	滋賀	菩提寺	1,486	18.8	12,630	81	72	49	562	▲ 10	754
764	滋賀	近江甲南	2,368	5.9	2,500	16	14	10	295	10	345
765	滋賀	滋賀蒲生	2,845	2.0	690	4	4	3	84	▲ 2	93

土地											
						1平方メートルごとの年額料金（円）					
								税金			
No.	行政区域	通信用建物名	利用可能面積（㎡）	取得固定資産価額（百万円）	1㎡あたり（円/㎡）	①他人資本費用	②自己資本費用	③利益対応税	④その他	⑤調整額	合計（①＋②＋③＋④＋⑤）×（1＋「網使用料算定根拠」記載のⅩⅣ．料金設定に使用した貸倒率）
766	滋賀	竜王	3,655	2.9	802	5	5	3	68	▲ 3	78
767	滋賀	豊郷	1,631	1.9	1,135	7	7	4	194	2	214
768	滋賀	甲良	1,282	1.7	1,291	8	7	5	148	▲ 6	162
769	滋賀	醒ケ井	1,641	6.8	4,167	27	24	16	204	▲ 3	268
770	滋賀	滋賀浅井	1,022	2.8	2,720	18	16	11	328	7	380
771	滋賀	比叡平	1,130	8.1	7,155	46	41	28	364	26	505
772	滋賀	小松	1,535	7.9	5,153	33	30	20	235	1	319
773	滋賀	長浜局舎2	10,633	20.8	1,954	13	11	8	445	53	530
774	滋賀	土山	2,251	4.5	1,996	13	11	8	266	9	307
775	滋賀	滋賀大野	1,723	3.1	1,812	12	10	7	125	1	155
776	滋賀	雲井	1,855	3.4	1,848	12	11	7	136	▲ 2	164
777	滋賀	柏原別館	1,159	2.4	2,066	13	12	8	178	1	212
778	滋賀	朝日	1,069	3.5	3,321	21	19	13	172	▲ 6	219
779	滋賀	中之郷	572	4.7	8,202	53	47	32	251	11	394
780	滋賀	マキノ沢	903	3.1	3,476	22	20	14	219	13	288
781	滋賀	船木	1,077	3.3	3,089	20	18	12	260	0	310
782	滋賀	愛東	823	2.0	2,377	15	14	9	172	0	210
783	滋賀	マキノ	1,198	5.0	4,143	27	24	16	223	▲ 5	285
784	滋賀	途中	1,095	9.4	8,538	55	49	33	148	▲ 3	282
785	滋賀	上田上別館	1,521	4.7	3,102	20	18	12	287	▲ 8	329
786	滋賀	滋賀伊吹	952	1.4	1,448	9	8	6	120	0	143
787	滋賀	近江大浦	2,638	5.7	2,168	14	12	8	41	0	75
788	京都	紫野	4,189	100.1	23,895	154	137	93	3,036	292	3,712
789	京都	京都北野	2,014	155.1	77,031	497	441	301	8,728	341	10,308
790	京都	西陣別館	6,419	18.3	2,852	18	16	11	3,719	236	4,000
791	京都	賀茂	8,143	47.6	5,844	38	33	23	2,682	257	3,033
792	京都	京都吉田	5,495	177.8	32,351	209	185	126	3,263	58	3,841
793	京都	壬生別館	4,890	10.0	2,049	13	12	8	3,795	235	4,063
794	京都	京都	12,052	209.3	17,368	112	100	68	10,018	775	11,073
795	京都	祇園	8,041	222.7	27,692	179	159	108	1,923	83	2,452
796	京都	七条	11,128	17.2	1,547	10	9	6	1,872	105	2,002
797	京都	京都南	7,380	68.4	9,267	60	53	36	2,277	74	2,500
798	京都	嵯峨2	4,301	56.0	13,015	84	75	51	2,353	▲ 5	2,558
799	京都	朱雀	6,987	18.1	2,595	17	15	10	2,353	▲ 70	2,325
800	京都	深草	5,006	64.9	12,959	84	74	51	2,201	149	2,559
801	京都	京都醍醐	5,038	32.2	6,392	41	37	25	2,125	228	2,456
802	京都	伏見	4,211	79.9	18,974	122	109	74	2,732	295	3,332
803	京都	淀	2,742	19.3	7,050	45	40	28	1,260	▲ 19	1,354
804	京都	山科	4,000	12.3	3,086	20	18	12	1,771	155	1,976
805	京都	京都桂	7,303	121.9	16,686	108	96	65	3,036	▲ 294	3,011
806	京都	大原野	1,859	16.6	8,907	57	51	35	1,318	▲ 12	1,449
807	京都	前田	9,617	50.7	5,272	34	30	21	698	24	807
808	京都	福知山	13,864	1,102.8	79,545	513	456	310	941	▲ 51	2,169
809	京都	京都舞鶴	9,238	34.5	3,735	24	21	15	971	▲ 92	939
810	京都	舞鶴西	7,568	7.1	933	6	5	4	501	53	569
811	京都	綾部	5,440	105.7	19,432	125	111	76	865	18	1,195
812	京都	宇治2	8,488	75.4	8,888	57	51	35	1,396	58	1,597
813	京都	京都新田	3,310	81.6	24,659	159	141	96	1,594	▲ 17	1,973
814	京都	宮津	10,036	72.2	7,189	46	41	28	357	▲ 13	459
815	京都	亀岡	7,800	111.8	14,338	92	82	56	1,442	7	1,679
816	京都	城陽	3,783	12.5	3,314	21	19	13	987	31	1,071
817	京都	京都西山	2,205	71.3	32,315	208	185	126	5,161	140	5,820
818	京都	長岡京	6,915	571.1	82,587	533	473	322	2,201	89	3,618
819	京都	京都八幡	4,173	21.4	5,133	33	29	20	956	11	1,049
820	京都	山城田辺	7,498	18.2	2,431	16	14	9	1,100	▲ 75	1,064
821	京都	精華2	1,224	9.0	7,323	47	42	29	993	66	1,177
822	京都	園部	7,257	87.7	12,081	78	69	47	1,078	39	1,311
823	京都	岩滝	2,332	3.7	1,590	10	9	6	334	0	359
824	京都	加悦谷	8,245	8.4	1,016	7	6	4	135	▲ 7	145
825	京都	峰山	8,918	15.2	1,706	11	10	7	228	8	264
826	京都	丹後大宮	4,309	7.4	1,715	11	10	7	116	▲ 2	142
827	京都	網野	5,184	13.2	2,551	16	15	10	410	29	480

土地												
						1平方メートルごとの年額料金(円)						
								税金				
No.	行政区域	通信用建物名	利用可能面積(㎡)	取得固定資産価額(百万円)	1㎡あたり(円/㎡)	①他人資本費用	②自己資本費用	③利益対応税	④その他	⑤調整額	合計(①+②+③+④+⑤)×(1+「網使用料算定根拠」記載のⅩⅣ. 料金設定に使用した貸倒率)
828	京都	鞍馬	1,605	14.4	8,971	58	51	35	1,063	72	1,279
829	京都	木幡	3,884	31.6	8,130	52	47	32	1,351	59	1,541
830	京都	山城木津	5,871	119.1	20,282	131	116	79	1,063	▲ 12	1,377
831	京都	福知山上川口	477	3.4	7,211	47	41	28	320	▲ 3	433
832	京都	宮前	552	2.9	5,257	34	30	21	218	4	307
833	京都	井手	1,306	3.5	2,650	17	15	10	531	14	587
834	京都	山城町	1,571	5.1	3,272	21	19	13	622	14	689
835	京都	山城加茂	2,674	11.6	4,328	28	25	17	820	▲ 83	807
836	京都	京都八木	1,513	8.8	5,824	38	33	23	1,154	▲ 13	1,235
837	京都	丹波町	1,450	7.0	4,800	31	28	19	277	▲ 3	352
838	京都	京都弥栄	1,372	8.3	6,071	39	35	24	373	4	475
839	京都	京都吉田別館	5,495	177.8	32,351	209	185	126	3,263	59	3,842
840	京都	山城大原	2,277	10.8	4,736	31	27	18	134	98	308
841	京都	祇園別館	3,363	0.9	268	2	2	1	1,923	107	2,035
842	京都	八田	794	2.3	2,897	19	17	11	93	▲ 5	135
843	京都	三和	504	3.0	5,953	38	34	23	145	▲ 6	234
844	京都	朱雀・桂2	7,303	121.9	16,686	108	96	65	3,036	▲ 294	3,011
845	京都	何北	934	4.1	4,372	28	25	17	47	▲ 4	113
846	京都	天ノ橋立	862	3.3	3,809	25	22	15	243	0	305
847	京都	和束	4,608	7.4	1,600	10	9	6	112	2	139
848	京都	京北	1,379	11.6	8,443	54	48	33	655	1	791
849	京都	京都美山	1,314	7.8	5,965	38	34	23	444	4	543
850	京都	京都下山	1,202	13.9	11,534	74	66	45	201	▲ 10	376
851	京都	京都日吉	512	2.5	4,863	31	28	19	346	12	436
852	京都	瑞穂	1,260	7.3	5,831	38	33	23	183	3	280
853	京都	和知	583	4.6	7,920	51	45	31	260	1	388
854	京都	夜久野	1,967	5.0	2,561	17	15	10	75	▲ 2	115
855	京都	丹後木津	844	5.9	7,036	45	40	27	484	▲ 4	592
856	京都	丹後町	1,069	15.3	14,296	92	82	56	309	▲ 31	508
857	京都	神野	451	3.7	8,140	53	47	32	276	▲ 9	399
858	京都	久美浜	1,338	14.2	10,640	69	61	42	636	▲ 32	776
859	京都	舞鶴八雲2	1,091	2.3	2,080	13	12	8	96	▲ 5	124
860	京都	宇治田原	2,058	6.6	3,225	21	18	13	425	▲ 1	476
861	京都	舞鶴岡田	684	2.4	3,552	23	20	14	154	▲ 6	205
862	京都	京都大江	951	3.4	3,581	23	21	14	352	▲ 2	408
863	京都	平野	630	3.5	5,623	36	32	22	174	▲ 24	240
864	京都	伊根	528	3.7	6,933	45	40	27	62	▲ 29	145
865	大阪	都島	5,637	37.3	6,618	43	38	26	2,378	509	2,994
866	大阪	此花	8,913	85.1	9,551	62	55	37	1,568	100	1,822
867	大阪	大阪新町新	14,903	58.2	3,905	25	22	15	1,935	229	2,226
868	大阪	西	5,049	222.1	43,998	284	252	172	2,378	124	3,210
869	大阪	大阪港	13,122	42.0	3,197	21	18	12	1,783	192	2,026
870	大阪	大阪大正別館	4,772	114.8	24,059	155	138	94	1,568	88	2,043
871	大阪	天王寺	8,905	222.4	24,975	161	143	97	1,872	136	2,409
872	大阪	大阪桜川	5,044	49.1	9,738	63	56	38	1,265	▲ 4	1,418
873	大阪	日本橋北館	18,751	25.3	1,349	9	8	5	1,771	358	2,151
874	大阪	西淀川	10,461	123.6	11,816	76	68	46	1,480	109	1,779
875	大阪	東淀川	4,074	52.0	12,751	82	73	50	2,884	225	3,314
876	大阪	東成	3,889	11.6	2,985	19	17	12	3,339	312	3,699
877	大阪	生野	6,787	18.6	2,744	18	16	11	1,518	105	1,668
878	大阪	巽	7,146	113.1	15,826	102	91	62	1,518	91	1,864
879	大阪	大阪旭	9,270	123.2	13,292	86	76	52	2,580	300	3,094
880	大阪	大阪城東	12,453	255.9	20,546	133	118	80	1,897	182	2,410
881	大阪	鴫野	5,725	88.2	15,412	99	88	60	2,504	299	3,050
882	大阪	桑津	12,100	191.2	15,798	102	91	62	2,024	195	2,474
883	大阪	阿倍野	7,540	126.8	16,814	108	96	66	2,884	348	3,502
884	大阪	長居	4,420	56.2	12,725	82	73	50	3,567	379	4,151
885	大阪	大阪住吉	2,413	4.8	1,993	13	11	8	2,429	309	2,770
886	大阪	天下茶屋	5,955	116.3	19,533	126	112	76	1,670	90	2,074
887	大阪	大阪淀川3	20,453	179.5	8,775	57	50	34	1,632	109	1,882
888	大阪	大阪三国	7,857	100.9	12,847	83	74	50	1,720	96	2,023

土地											
						1平方メートルごとの年額料金(円)					
								税金			
No.	行政区域	通信用建物名	利用可能面積(㎡)	取得固定資産価額(百万円)	1㎡あたり(円/㎡)	①他人資本費用	②自己資本費用	③利益対応税	④その他	⑤調整額	合計(①+②+③+④+⑤)×(1+「網使用料算定根拠」記載のXIV. 料金設定に使用した貸倒率)
889	大阪	大阪鶴見	5,949	76.4	12,844	83	74	50	3,946	610	4,763
890	大阪	住之江	10,240	116.7	11,400	74	65	44	2,732	150	3,065
891	大阪	南港	4,901	44.0	8,981	58	51	35	1,063	103	1,310
892	大阪	大阪平野	6,728	80.7	12,000	77	69	47	2,808	227	3,228
893	大阪	北平野	5,902	117.6	19,925	129	114	78	1,923	141	2,385
894	大阪	大阪北	34,629	523.9	15,128	98	87	59	1,821	399	2,464
895	大阪	北	18,563	23.9	1,287	8	7	5	2,327	564	2,911
896	大阪	堀川	11,687	250.5	21,435	138	123	84	2,884	523	3,752
897	大阪	豊崎	8,839	180.4	20,410	132	117	80	3,188	679	4,196
898	大阪	高津	19,262	84.2	4,372	28	25	17	2,201	307	2,578
899	大阪	大阪東	52,745	115.7	2,194	14	13	9	1,973	462	2,471
900	大阪	大阪中央ビル	5,401	142.9	26,457	171	152	103	3,238	547	4,211
901	大阪	堺	11,256	428.4	38,062	246	218	149	1,366	202	2,181
902	大阪	大阪石津	6,010	119.3	19,854	128	114	77	1,472	187	1,978
903	大阪	金岡	5,531	65.9	11,911	77	68	46	2,125	149	2,465
904	大阪	鳳	4,356	26.3	6,032	39	35	24	1,670	▲ 75	1,693
905	大阪	浜寺	3,804	62.0	16,297	105	93	64	1,746	142	2,150
906	大阪	登美丘	1,282	42.6	33,229	214	190	130	4,364	173	5,071
907	大阪	泉北	9,221	82.4	8,938	58	51	35	1,412	165	1,721
908	大阪	深井	4,782	47.0	9,821	63	56	38	1,488	194	1,839
909	大阪	初芝	4,170	41.2	9,874	64	57	39	1,670	225	2,055
910	大阪	南大阪2	8,208	64.6	7,871	51	45	31	1,214	104	1,445
911	大阪	東岸和田	5,010	445.1	88,839	573	509	347	1,973	24	3,426
912	大阪	山直	3,901	22.7	5,815	38	33	23	810	60	964
913	大阪	豊中	4,938	127.8	25,876	167	148	101	3,036	214	3,666
914	大阪	服部	5,540	201.4	36,347	234	208	142	2,808	206	3,598
915	大阪	庄内	4,081	185.9	45,544	294	261	178	2,353	122	3,208
916	大阪	池田石橋	3,681	60.9	16,553	107	95	65	2,504	222	2,993
917	大阪	池田別館	4,442	93.6	21,066	136	121	82	2,808	143	3,290
918	大阪	西吹田	7,539	92.4	12,255	79	70	48	2,353	72	2,622
919	大阪	吹田	10,660	48.6	4,563	29	26	18	1,619	102	1,794
920	大阪	千里	6,945	31.7	4,570	29	26	18	2,429	152	2,654
921	大阪	万国博	4,946	106.4	21,507	139	123	84	2,302	158	2,806
922	大阪	泉大津	4,253	46.5	10,930	71	63	43	1,442	90	1,709
923	大阪	高槻	5,664	8.0	1,409	9	8	5	1,872	106	2,000
924	大阪	南高槻	5,947	58.8	9,881	64	57	39	1,897	150	2,207
925	大阪	茨木富田	12,504	80.6	6,449	42	37	25	1,138	75	1,317
926	大阪	安岡寺	2,829	101.0	35,709	230	205	139	1,821	50	2,445
927	大阪	上牧	3,294	45.1	13,697	88	78	53	1,594	67	1,880
928	大阪	水間	3,090	23.6	7,632	49	44	30	531	27	681
929	大阪	大阪守口	10,119	45.3	4,477	29	26	17	1,594	114	1,780
930	大阪	枚方	4,080	1.8	434	3	2	2	2,087	122	2,216
931	大阪	牧野	2,641	29.4	11,126	72	64	43	3,036	304	3,519
932	大阪	中宮	5,900	204.8	34,717	224	199	135	1,518	50	2,126
933	大阪	香里丘	2,305	3.0	1,312	8	8	5	1,594	156	1,771
934	大阪	津田	1,769	8.5	4,785	31	27	19	1,746	1	1,824
935	大阪	香里	1,450	37.5	25,879	167	148	101	3,795	444	4,655
936	大阪	茨木	8,751	190.3	21,742	140	125	85	1,594	66	2,010
937	大阪	星見	8,118	271.4	33,434	216	192	130	2,201	131	2,870
938	大阪	郡	4,630	55.4	11,958	77	69	47	1,897	149	2,239
939	大阪	平田	11,558	534.2	46,222	298	265	180	1,897	▲ 33	2,607
940	大阪	八尾	7,878	90.0	11,419	74	65	45	2,353	302	2,839
941	大阪	志紀	3,589	46.0	12,814	83	73	50	2,049	148	2,403
942	大阪	千塚	1,690	32.8	19,407	125	111	76	1,352	45	1,709
943	大阪	泉佐野	3,471	3.0	866	6	5	3	865	34	913
944	大阪	大阪田尻	826	2.2	2,657	17	15	10	577	6	625
945	大阪	日根野2	2,450	10.3	4,220	27	24	16	622	26	715
946	大阪	富田林	6,503	16.2	2,492	16	14	10	759	1	800
947	大阪	金剛	1,227	13.0	10,636	69	61	42	3,188	116	3,476

土地											
						1平方メートルごとの年額料金（円）					
								税金			
No.	行政区域	通信用建物名	利用可能面積（㎡）	取得固定資産価額（百万円）	1㎡あたり（円/㎡）	①他人資本費用	②自己資本費用	③利益対応税	④その他	⑤調整額	合計（①＋②＋③＋④＋⑤）×（1＋「網使用料算定根拠」記載のⅩⅣ．料金設定に使用した貸倒率）
948	大阪	佐備	3,238	262.2	80,994	522	464	316	1,093	▲ 35	2,360
949	大阪	寝屋川	10,136	117.5	11,588	75	66	45	1,214	146	1,546
950	大阪	池田	8,766	376.3	42,933	277	246	168	1,897	198	2,786
951	大阪	河内長野	4,462	220.0	49,306	318	283	192	1,396	8	2,197
952	大阪	三日市町	5,608	345.2	61,558	397	353	240	683	▲ 4	1,669
953	大阪	大阪松原	8,463	198.3	23,437	151	134	91	2,125	60	2,561
954	大阪	大阪大東	3,794	26.0	6,841	44	39	27	2,504	79	2,693
955	大阪	大阪和泉	9,658	44.7	4,626	30	27	18	1,290	45	1,410
956	大阪	三林	2,448	17.4	7,108	46	41	28	1,108	44	1,267
957	大阪	箕面	2,536	9.5	3,751	24	21	15	3,440	309	3,809
958	大阪	白島	2,063	46.0	22,274	144	128	87	1,787	92	2,238
959	大阪	柏原	2,868	14.3	4,970	32	28	19	1,457	121	1,657
960	大阪	柏原国分	3,965	60.4	15,239	98	87	59	1,164	39	1,447
961	大阪	羽曳野	8,855	64.9	7,332	47	42	29	1,214	▲ 53	1,279
962	大阪	門真	5,801	64.3	11,087	72	64	43	2,125	73	2,377
963	大阪	大和田	4,031	15.7	3,888	25	22	15	1,315	98	1,475
964	大阪	摂津	4,958	72.8	14,682	95	84	57	1,973	146	2,355
965	大阪	淀川鳥飼	4,593	54.1	11,775	76	67	46	1,396	267	1,852
966	大阪	高砂	1,120	14.7	13,099	84	75	51	556	26	792
967	大阪	藤井寺	3,431	11.9	3,465	22	20	14	1,594	77	1,727
968	大阪	東大阪	5,011	61.4	12,252	79	70	48	2,429	151	2,777
969	大阪	北布施	6,425	51.9	8,080	52	46	32	2,277	229	2,636
970	大阪	大阪河内	4,126	67.3	16,318	105	94	64	1,821	145	2,229
971	大阪	枚岡	4,498	239.6	53,280	344	305	208	1,973	38	2,868
972	大阪	鴻池	5,195	97.5	18,761	121	108	73	1,518	65	1,885
973	大阪	泉南	4,112	8.1	1,959	13	11	8	774	15	821
974	大阪	四条畷	4,001	363.5	90,875	586	521	355	1,746	7	3,215
975	大阪	交野	5,835	146.6	25,124	162	144	98	1,746	212	2,362
976	大阪	大阪狭山	4,607	48.8	10,598	68	61	41	1,396	57	1,623
977	大阪	大阪尾崎	3,040	5.9	1,941	13	11	8	668	32	732
978	大阪	山崎	4,170	40.3	9,653	62	55	38	1,518	▲ 157	1,516
979	大阪	熊取	3,302	12.5	3,786	24	22	15	713	13	787
980	大阪	大阪岬	3,872	34.9	9,002	58	52	35	501	10	656
981	大阪	太子別館	1,989	6.5	3,292	21	19	13	683	46	782
982	大阪	美原	3,328	63.4	19,045	123	109	74	789	77	1,172
983	大阪	土佐堀	15,612	117.8	7,549	49	43	29	2,846	762	3,729
984	大阪	北浜RT	588	14.7	24,973	161	143	97	3,238	1,156	4,795
985	大阪	島之内南	20,053	285.5	14,235	92	82	56	2,467	683	3,380
986	大阪	西面	4,750	293.8	61,851	399	354	241	1,169	12	2,175
987	大阪	大岩	895	2.9	3,232	21	19	13	381	5	439
988	大阪	寝屋川高宮	13,634	837.2	61,409	396	352	240	1,746	182	2,916
989	大阪	大阪内田	1,637	4.3	2,619	17	15	10	835	16	893
990	大阪	箱作	2,419	11.7	4,823	31	28	19	486	▲ 2	562
991	大阪	豊中吉川	659	9.6	14,503	94	83	57	1,821	185	2,240
992	大阪	河南	5,286	11.1	2,101	14	12	8	220	15	269
993	大阪	内畑	4,336	6.9	1,595	10	9	6	184	4	213
994	大阪	大阪横山	4,165	15.0	3,609	23	21	14	156	0	214
995	大阪	多奈川	1,880	4.5	2,413	16	14	9	258	13	310
996	大阪	赤阪	1,364	5.6	4,134	27	24	16	306	12	385
997	大阪	茨木2	8,751	190.3	21,742	140	125	85	1,594	66	2,010
998	大阪	茨木3	8,751	190.3	21,742	140	125	85	1,594	66	2,010
999	大阪	田尻別館	826	2.2	2,657	17	15	10	577	6	625
1000	大阪	東能勢	1,908	7.8	4,073	26	23	16	418	24	507
1001	大阪	野間中	1,798	10.2	5,653	36	32	22	164	▲ 1	253
1002	大阪	能勢	2,019	8.2	4,067	26	23	16	248	11	324
1003	大阪	淡輪	1,147	0.3	286	2	2	1	471	16	492
1004	兵庫	兵庫御影	3,691	22.8	6,184	40	35	24	3,643	81	3,823
1005	兵庫	御影営業所	3,691	22.8	6,184	40	35	24	3,643	81	3,823
1006	兵庫	東灘	8,038	92.8	11,543	74	66	45	2,277	48	2,510

土地											
						1平方メートルごとの年額料金（円）					
								税金			
No.	行政区域	通信用建物名	利用可能面積（㎡）	取得固定資産価額（百万円）	1㎡あたり（円/㎡）	①他人資本費用	②自己資本費用	③利益対応税	④その他	⑤調整額	合計（①＋②＋③＋④＋⑤）×（1＋「網使用料算定根拠」記載のⅩⅣ．料金設定に使用した貸倒率）
1007	兵庫	灘2	5,404	140.8	26,060	168	149	102	2,656	213	3,288
1008	兵庫	湊川	5,043	78.7	15,604	101	89	61	1,935	182	2,368
1009	兵庫	兵庫	6,819	10.1	1,485	10	9	6	1,720	54	1,799
1010	兵庫	神戸西	9,772	90.0	9,214	59	53	36	1,214	▲ 6	1,356
1011	兵庫	須磨	2,964	53.7	18,130	117	104	71	2,429	144	2,865
1012	兵庫	妙法寺	1,591	31.8	19,980	129	114	78	2,277	331	2,929
1013	兵庫	名谷	6,739	262.2	38,905	251	223	152	1,412	35	2,073
1014	兵庫	舞子	7,069	71.5	10,121	65	58	39	1,594	147	1,903
1015	兵庫	福田	5,598	308.2	55,051	355	315	215	1,457	67	2,409
1016	兵庫	塩屋	4,605	57.4	12,456	80	71	49	1,923	75	2,198
1017	兵庫	鈴蘭台	4,648	15.1	3,254	21	19	13	971	81	1,105
1018	兵庫	有馬	3,250	81.5	25,085	162	144	98	1,192	61	1,657
1019	兵庫	有馬温泉	4,149	11.3	2,733	18	16	11	713	32	790
1020	兵庫	山田2	8,346	7.1	849	5	5	3	642	101	756
1021	兵庫	北神別館	837	1.8	2,143	14	12	8	463	41	538
1022	兵庫	神戸港	22,531	243.9	10,826	70	62	42	2,602	171	2,947
1023	兵庫	葺合	16,300	10.4	640	4	4	2	1,605	90	1,705
1024	兵庫	港島	11,200	427.4	38,159	246	219	149	1,612	37	2,263
1025	兵庫	兵庫三宮	13,707	69.0	5,030	32	29	20	3,426	354	3,861
1026	兵庫	神戸中電	14,043	102.4	7,290	47	42	28	2,429	456	3,002
1027	兵庫	岩岡	1,287	17.7	13,776	89	79	54	1,548	53	1,823
1028	兵庫	神出	4,740	14.6	3,085	20	18	12	130	2	182
1029	兵庫	栄谷	7,771	21.4	2,751	18	16	11	134	1	180
1030	兵庫	押部谷	4,883	14.9	3,057	20	18	12	163	7	220
1031	兵庫	伊川谷	4,703	18.4	3,906	25	22	15	1,229	91	1,382
1032	兵庫	姫路	9,146	31.1	3,402	22	19	13	949	37	1,040
1033	兵庫	姫路西	12,987	282.9	21,785	141	125	85	1,336	▲ 26	1,661
1034	兵庫	飾磨	11,543	146.3	12,675	82	73	49	708	3	915
1035	兵庫	広畑	3,593	7.3	2,030	13	12	8	708	23	764
1036	兵庫	網干	3,030	2.8	911	6	5	4	1,017	19	1,051
1037	兵庫	姫路白浜	4,071	23.9	5,860	38	34	23	1,047	▲ 3	1,139
1038	兵庫	御着	3,374	20.3	6,031	39	35	24	729	▲ 1	826
1039	兵庫	飾西	2,407	8.6	3,562	23	20	14	1,047	▲ 15	1,089
1040	兵庫	太市	659	3.0	4,549	29	26	18	796	▲ 20	849
1041	兵庫	兵庫姫路	26,618	270.9	10,177	66	58	40	949	34	1,147
1042	兵庫	尼崎	7,082	2.4	343	2	2	1	1,746	158	1,909
1043	兵庫	尼崎西	5,369	97.8	18,209	117	104	71	2,049	142	2,483
1044	兵庫	尼崎東	6,767	64.2	9,490	61	54	37	2,201	225	2,578
1045	兵庫	尼崎北	5,104	57.8	11,321	73	65	44	3,036	75	3,293
1046	兵庫	武庫之荘	6,087	362.2	59,514	384	341	232	2,656	111	3,724
1047	兵庫	明石2	12,504	14.6	1,167	8	7	5	1,872	104	1,996
1048	兵庫	大久保	3,897	15.8	4,058	26	23	16	1,518	199	1,782
1049	兵庫	二見	3,990	11.7	2,936	19	17	11	1,093	61	1,201
1050	兵庫	明石西	8,613	189.4	21,996	142	126	86	1,169	45	1,568
1051	兵庫	江井ケ島	2,754	7.0	2,547	16	15	10	1,032	▲ 78	995
1052	兵庫	西宮	10,420	254.5	24,424	158	140	95	2,580	189	3,162
1053	兵庫	瓦木	6,130	92.8	15,131	98	87	59	3,263	226	3,733
1054	兵庫	甲子園	4,453	34.4	7,719	50	44	30	3,188	229	3,541
1055	兵庫	仁川	4,030	586.6	145,557	939	834	568	3,845	302	6,488
1056	兵庫	夙川	5,900	368.2	62,407	403	358	244	2,201	262	3,468
1057	兵庫	瓦木南別館	12,397	909.4	73,358	473	420	286	2,353	97	3,629
1058	兵庫	洲本	9,818	120.2	12,239	79	70	48	592	60	849
1059	兵庫	芦屋別館	3,302	91.6	27,745	179	159	108	3,567	140	4,153
1060	兵庫	伊丹	10,593	126.4	11,929	77	68	47	2,429	75	2,696
1061	兵庫	兵庫相生	9,260	8.3	899	6	5	4	417	1	433
1062	兵庫	豊岡	6,334	5.0	788	5	5	3	911	64	988
1063	兵庫	別府	3,260	19.0	5,835	38	33	23	971	12	1,077
1064	兵庫	加古川1	11,765	187.9	15,971	103	92	62	1,321	19	1,597
1065	兵庫	竜野	10,190	108.2	10,622	69	61	41	471	▲ 46	596

土地												
						1平方メートルごとの年額料金(円)						
								税金				
No.	行政区域	通信用建物名	利用可能面積(㎡)	取得固定資産価額(百万円)	1㎡あたり(円/㎡)	①他人資本費用	②自己資本費用	③利益対応税	④その他	⑤調整額	合計(①+②+③+④+⑤)×(1+「網使用料算定根拠」記載のⅩⅣ. 料金設定に使用した貸倒率)
1066	兵庫	赤穂	4,795	10.8	2,247	14	13	9	592	13	641
1067	兵庫	西脇別館	6,451	39.2	6,075	39	35	24	455	▲ 34	519
1068	兵庫	宝塚	6,084	13.3	2,187	14	13	9	1,480	156	1,672
1069	兵庫	宝塚別館	7,462	106.1	14,221	92	81	55	1,670	143	2,041
1070	兵庫	三木	5,103	20.4	3,991	26	23	16	531	15	611
1071	兵庫	兵庫高砂	13,322	299.9	22,510	145	129	88	524	▲ 17	869
1072	兵庫	兵庫川西	10,138	624.4	61,595	397	353	240	1,594	106	2,690
1073	兵庫	兵庫小野	2,319	29.8	12,839	83	74	50	622	52	881
1074	兵庫	兵庫三田	13,594	61.8	4,546	29	26	18	721	75	869
1075	兵庫	加西	4,525	35.8	7,905	51	45	31	668	▲ 20	775
1076	兵庫	社	2,720	7.0	2,565	17	15	10	607	1	650
1077	兵庫	播磨八千代	4,996	9.0	1,807	12	10	7	62	▲ 1	90
1078	兵庫	福崎	8,689	79.7	9,168	59	53	36	971	▲ 19	1,100
1079	兵庫	播磨山崎	7,177	69.2	9,637	62	55	38	835	▲ 52	938
1080	兵庫	日高	6,019	12.1	2,003	13	11	8	183	▲ 29	186
1081	兵庫	出石	3,872	4.2	1,091	7	6	4	286	▲ 66	237
1082	兵庫	浜坂	8,801	10.3	1,168	8	7	5	262	▲ 28	254
1083	兵庫	八鹿	5,139	8.6	1,682	11	10	7	607	47	682
1084	兵庫	和田山	2,318	6.2	2,680	17	15	10	683	42	767
1085	兵庫	丹波柏原	9,138	18.4	2,014	13	12	8	235	1	269
1086	兵庫	氷上別館	5,320	6.5	1,224	8	7	5	205	▲ 1	224
1087	兵庫	春日	7,079	11.8	1,670	11	10	7	157	6	191
1088	兵庫	兵庫津名	8,213	10.4	1,268	8	7	5	311	9	340
1089	兵庫	緑	2,512	9.0	3,598	23	21	14	321	18	397
1090	兵庫	淡路三原	9,041	27.9	3,086	20	18	12	144	7	201
1091	兵庫	西神中央	11,155	31.1	2,790	18	16	11	144	4	193
1092	兵庫	名塩	2,616	74.5	28,487	184	163	111	890	39	1,387
1093	兵庫	宝塚山本	1,362	8.9	6,569	42	38	26	1,973	153	2,232
1094	兵庫	清和台	3,151	68.1	21,618	139	124	84	668	55	1,070
1095	兵庫	猪名川	4,304	11.5	2,670	17	15	10	226	5	273
1096	兵庫	六甲山	1,745	1.4	819	5	5	3	120	6	139
1097	兵庫	仁豊野	8,554	14.9	1,745	11	10	7	168	▲ 4	192
1098	兵庫	播磨山田	4,598	6.9	1,493	10	9	6	153	▲ 3	175
1099	兵庫	谷内	2,870	6.1	2,116	14	12	8	182	▲ 4	212
1100	兵庫	林田	1,137	2.9	2,569	17	15	10	460	▲ 4	498
1101	兵庫	淡路由良	1,308	7.3	5,570	36	32	22	290	24	404
1102	兵庫	安乎	529	3.7	7,020	45	40	27	372	10	494
1103	兵庫	若狭野	2,333	2.4	1,008	7	6	4	178	▲ 6	189
1104	兵庫	矢野	1,840	4.4	2,394	15	14	9	159	▲ 8	189
1105	兵庫	津居山	2,817	10.1	3,602	23	21	14	212	▲ 1	269
1106	兵庫	志方	7,111	9.4	1,318	9	8	5	145	▲ 3	164
1107	兵庫	平荘	3,060	4.6	1,516	10	9	6	112	▲ 5	132
1108	兵庫	宝殿	2,102	33.6	16,004	103	92	62	2,004	82	2,343
1109	兵庫	国包	3,282	2.7	828	5	5	3	70	▲ 2	81
1110	兵庫	神岡	4,826	41.7	8,649	56	50	34	206	▲ 4	342
1111	兵庫	揖西	3,799	19.6	5,162	33	30	20	124	▲ 9	198
1112	兵庫	西構	7,016	7.8	1,107	7	6	4	238	▲ 9	246
1113	兵庫	坂越	2,786	5.8	2,072	13	12	8	286	1	320
1114	兵庫	有年	869	2.9	3,315	21	19	13	230	▲ 4	279
1115	兵庫	宝塚西谷	2,543	7.8	3,078	20	18	12	115	1	166
1116	兵庫	口吉川	2,909	4.7	1,612	10	9	6	100	2	127
1117	兵庫	緑ケ丘	1,559	39.6	25,404	164	146	99	1,480	20	1,909
1118	兵庫	大塩	2,807	11.3	4,012	26	23	16	713	11	789
1119	兵庫	曽根	3,452	12.5	3,624	23	21	14	1,002	▲ 46	1,014
1120	兵庫	兵庫山下	3,619	15.4	4,245	27	24	17	1,412	140	1,620
1121	兵庫	多田	2,939	17.5	5,941	38	34	23	1,047	89	1,231
1122	兵庫	青野ケ原	3,957	7.4	1,865	12	11	7	72	0	102
1123	兵庫	小田	1,810	1.6	887	6	5	3	67	1	82
1124	兵庫	広野	930	0.3	284	2	2	1	402	36	443

土地											
						1平方メートルごとの年額料金(円)					
								税金			
No.	行政区域	通信用建物名	利用可能面積(㎡)	取得固定資産価額(百万円)	1㎡あたり(円/㎡)	①他人資本費用	②自己資本費用	③利益対応税	④その他	⑤調整額	合計(①+②+③+④+⑤)×(1+「網使用料算定根拠」記載のⅩⅣ. 料金設定に使用した貸倒率)
1125	兵庫	相野	2,798	7.8	2,777	18	16	11	112	▲ 1	156
1126	兵庫	高平	1,689	3.3	1,962	13	11	8	87	▲ 1	118
1127	兵庫	北条賀茂	2,636	3.5	1,323	9	8	5	76	▲ 2	96
1128	兵庫	姫路下里	3,841	2.6	683	4	4	3	73	▲ 2	82
1129	兵庫	在田	521	1.8	3,524	23	20	14	281	▲ 6	332
1130	兵庫	和泉	2,671	5.0	1,885	12	11	7	73	▲ 2	101
1131	兵庫	富合	1,787	1.4	760	5	4	3	91	▲ 1	102
1132	兵庫	中野	993	4.9	4,931	32	28	19	267	▲ 7	339
1133	兵庫	滝野	2,854	11.9	4,183	27	24	16	653	44	764
1134	兵庫	稲美	4,396	5.3	1,213	8	7	5	150	▲ 5	165
1135	兵庫	母里	2,998	3.8	1,277	8	7	5	24	0	44
1136	兵庫	兵庫市川	549	8.6	15,616	101	89	61	527	▲ 26	752
1137	兵庫	香寺	2,089	8.0	3,842	25	22	15	918	23	1,003
1138	兵庫	揖保川	1,444	3.5	2,391	15	14	9	774	▲ 16	796
1139	兵庫	太子	3,037	20.5	6,742	43	39	26	729	▲ 5	832
1140	兵庫	上郡	5,707	7.9	1,376	9	8	5	288	13	323
1141	兵庫	佐用	1,517	16.3	10,742	69	62	42	640	2	815
1142	兵庫	村岡	970	11.1	11,396	74	65	44	375	▲ 130	428
1143	兵庫	兵庫養父	1,821	2.4	1,313	8	8	5	151	▲ 3	169
1144	兵庫	朝来	418	5.2	12,357	80	71	48	522	▲ 68	653
1145	兵庫	氷上	5,320	6.5	1,224	8	7	5	205	▲ 1	224
1146	兵庫	山南	6,752	8.0	1,186	8	7	5	99	▲ 2	117
1147	兵庫	篠山	4,203	9.1	2,162	14	12	8	364	45	443
1148	兵庫	篠山城東	745	2.4	3,159	20	18	12	130	▲ 3	177
1149	兵庫	篠山福住	1,164	2.9	2,496	16	14	10	114	3	157
1150	兵庫	兵庫宮田	759	2.3	3,068	20	18	12	129	0	179
1151	兵庫	丹南	1,641	9.4	5,743	37	33	22	516	▲ 4	604
1152	兵庫	古市	1,202	3.9	3,285	21	19	13	251	▲ 1	303
1153	兵庫	今田	911	2.5	2,712	17	16	11	175	4	223
1154	兵庫	淡路阿万	3,636	4.8	1,327	9	8	5	118	3	143
1155	兵庫	木津	2,068	3.4	1,646	11	9	6	124	4	154
1156	兵庫	加古川吉川	5,181	7.0	1,355	9	8	5	145	▲ 8	159
1157	兵庫	吉川西	2,542	4.8	1,876	12	11	7	189	▲ 8	211
1158	兵庫	兵庫鴨川	2,281	13.9	6,078	39	35	24	38	▲ 3	133
1159	兵庫	上久米	2,340	2.0	849	5	5	3	73	1	87
1160	兵庫	兵庫東条	1,996	3.8	1,881	12	11	7	96	0	126
1161	兵庫	中東条	2,014	4.0	2,009	13	12	8	83	2	118
1162	兵庫	中町	3,202	9.5	2,960	19	17	12	262	▲ 15	295
1163	兵庫	加美	5,663	3.2	558	4	3	2	66	▲ 3	72
1164	兵庫	杉原谷	3,302	1.9	566	4	3	2	41	0	50
1165	兵庫	黒田庄	5,122	7.0	1,368	9	8	5	52	▲ 2	72
1166	兵庫	家島	6,209	63.9	10,291	66	59	40	199	▲ 59	305
1167	兵庫	家島坊勢	2,110	11.4	5,403	35	31	21	181	▲ 15	253
1168	兵庫	夢前	5,538	8.4	1,517	10	9	6	189	5	219
1169	兵庫	菅野	2,357	5.7	2,412	16	14	9	177	0	216
1170	兵庫	粟賀	522	3.8	7,262	47	42	28	413	▲ 7	523
1171	兵庫	瀬加	520	3.2	6,160	40	35	24	318	▲ 17	400
1172	兵庫	鶴居	461	7.1	15,479	100	89	60	480	▲ 18	711
1173	兵庫	寺前	2,416	8.9	3,682	24	21	14	73	14	146
1174	兵庫	播磨新宮	2,409	12.6	5,211	34	30	20	653	▲ 149	588
1175	兵庫	香島	3,057	2.9	936	6	5	4	120	0	135
1176	兵庫	播磨御津	987	5.9	5,977	39	34	23	1,366	▲ 2	1,460
1177	兵庫	船坂	2,730	4.1	1,518	10	9	6	78	▲ 1	102
1178	兵庫	上月	2,136	12.3	5,748	37	33	22	40	▲ 5	127
1179	兵庫	久崎	2,446	4.9	2,010	13	12	8	68	▲ 30	71
1180	兵庫	徳久	2,260	7.4	3,297	21	19	13	71	▲ 1	123
1181	兵庫	三日月	3,484	20.4	5,853	38	34	23	138	▲ 14	219
1182	兵庫	安富	1,979	4.6	2,317	15	13	9	159	0	196
1183	兵庫	播磨一宮	2,051	6.9	3,377	22	19	13	131	▲ 17	168

土地											
						1平方メートルごとの年額料金（円）					
								税金			
No.	行政区域	通信用建物名	利用可能面積（㎡）	取得固定資産価額（百万円）	1㎡あたり（円/㎡）	①他人資本費用	②自己資本費用	③利益対応税	④その他	⑤調整額	合計（①＋②＋③＋④＋⑤）×（1＋「網使用料算定根拠」記載のⅩⅣ．料金設定に使用した貸倒率）
1184	兵庫	三方	1,795	3.5	1,936	12	11	8	86	▲ 4	113
1185	兵庫	波賀	1,654	2.5	1,522	10	9	6	75	▲ 5	95
1186	兵庫	播磨千種	1,552	2.0	1,315	8	8	5	41	▲ 3	59
1187	兵庫	城崎	2,775	33.5	12,062	78	69	47	1,154	68	1,416
1188	兵庫	竹野	1,919	1.9	980	6	6	4	255	2	273
1189	兵庫	香住	5,307	15.4	2,901	19	17	11	357	7	411
1190	兵庫	神鍋	4,464	3.7	837	5	5	3	76	▲ 11	78
1191	兵庫	栗山	2,815	2.5	891	6	5	3	78	▲ 3	89
1192	兵庫	但東中山	1,945	11.4	5,847	38	34	23	52	▲ 9	138
1193	兵庫	小代	2,310	12.0	5,178	33	30	20	118	▲ 22	179
1194	兵庫	湯村	3,401	6.9	2,035	13	12	8	212	▲ 32	213
1195	兵庫	大屋	1,782	2.4	1,321	9	8	5	82	▲ 2	102
1196	兵庫	関宮	2,004	10.8	5,408	35	31	21	180	▲ 8	259
1197	兵庫	兵庫生野	3,051	5.4	1,779	11	10	7	216	24	268
1198	兵庫	竹田	2,123	6.0	2,828	18	16	11	111	▲ 20	136
1199	兵庫	兵庫山東	2,017	4.3	2,149	14	12	8	110	▲ 9	135
1200	兵庫	青垣	3,698	4.6	1,242	8	7	5	78	4	102
1201	兵庫	東中	2,557	2.7	1,055	7	6	4	76	▲ 2	91
1202	兵庫	西脇和田	3,613	2.8	772	5	4	3	71	▲ 1	82
1203	兵庫	市島	5,657	8.5	1,503	10	9	6	100	4	129
1204	兵庫	中竹田	2,144	3.1	1,434	9	8	6	60	▲ 1	82
1205	兵庫	生穂	3,867	8.6	2,230	14	13	9	125	7	168
1206	兵庫	淡路岩屋	2,122	13.5	6,384	41	37	25	357	20	480
1207	兵庫	北淡	4,869	12.5	2,571	17	15	10	317	6	365
1208	兵庫	淡路室津	4,459	8.4	1,884	12	11	7	137	▲ 15	152
1209	兵庫	淡路一宮	4,654	15.7	3,380	22	19	13	195	5	254
1210	兵庫	江井	3,779	7.4	1,951	13	11	8	73	1	106
1211	兵庫	五色	6,200	20.8	3,362	22	19	13	141	2	197
1212	兵庫	鮎原	1,920	5.7	2,987	19	17	12	135	3	186
1213	兵庫	洲本鳥飼	2,174	3.9	1,778	11	10	7	98	▲ 2	124
1214	兵庫	淡路東浦	3,663	18.2	4,962	32	28	19	484	▲ 8	555
1215	兵庫	西淡	2,851	35.1	12,327	80	71	48	440	▲ 39	600
1216	兵庫	西淡阿那賀	1,594	18.1	11,334	73	65	44	176	▲ 10	348
1217	兵庫	南淡	7,140	22.0	3,081	20	18	12	266	▲ 1	315
1218	兵庫	沼島	915	7.0	7,698	50	44	30	80	▲ 8	196
1219	奈良	奈良2	11,966	131.1	10,956	71	63	43	2,011	35	2,223
1220	奈良	西奈良	9,259	67.0	7,241	47	41	28	2,277	151	2,544
1221	奈良	大宮	12,574	113.6	9,033	58	52	35	1,518	▲ 5	1,658
1222	奈良	大中	13,162	283.8	21,562	139	124	84	911	▲ 1	1,257
1223	奈良	大和郡山	12,128	455.5	37,559	242	215	147	911	▲ 31	1,484
1224	奈良	昭和2	2,489	6.7	2,682	17	15	10	653	28	723
1225	奈良	天理	7,557	48.6	6,437	42	37	25	789	29	922
1226	奈良	二階堂	1,201	1.7	1,416	9	8	6	455	20	498
1227	奈良	櫟本2	2,045	23.8	11,625	75	67	45	683	52	922
1228	奈良	大和橿原2	11,556	66.7	5,769	37	33	23	1,214	114	1,421
1229	奈良	畝傍	1,390	40.7	29,317	189	168	114	4,807	▲ 11	5,267
1230	奈良	奈良桜井2	6,882	33.7	4,901	32	28	19	729	58	866
1231	奈良	五條	9,273	49.7	5,359	35	31	21	379	22	488
1232	奈良	御所	5,195	49.6	9,542	62	55	37	683	42	879
1233	奈良	奈良名柄	430	1.9	4,437	29	25	17	327	▲ 5	393
1234	奈良	生駒	3,860	74.1	19,206	124	110	75	1,746	217	2,272
1235	奈良	高山第一	2,585	209.1	80,889	522	463	316	543	▲ 189	1,655
1236	奈良	香芝	2,597	6.0	2,328	15	13	9	1,184	47	1,268
1237	奈良	斑鳩	2,717	5.5	2,009	13	12	8	835	32	900
1238	奈良	田原本	2,242	12.8	5,721	37	33	22	987	29	1,108
1239	奈良	大和榛原	10,646	40.3	3,783	24	22	15	387	20	468
1240	奈良	高取別館	1,208	6.1	5,012	32	29	20	462	▲ 6	537
1241	奈良	大和新庄	3,249	19.1	5,869	38	34	23	865	12	972
1242	奈良	王寺	5,718	7.1	1,247	8	7	5	1,025	▲ 35	1,010

土地											
						1平方メートルごとの年額料金(円)					
								税金			
No.	行政区域	通信用建物名	利用可能面積(㎡)	取得固定資産価額(百万円)	1㎡あたり(円/㎡)	①他人資本費用	②自己資本費用	③利益対応税	④その他	⑤調整額	合計((①+②+③+④+⑤)×(1+「網使用料算定根拠」記載のⅩⅣ. 料金設定に使用した貸倒率)
1243	奈良	広陵	1,801	8.0	4,432	29	25	17	653	▲ 2	722
1244	奈良	奈良吉野	2,207	7.1	3,212	21	18	13	374	▲ 3	423
1245	奈良	奈良下市別館	1,586	78.2	49,306	318	283	192	319	▲ 41	1,071
1246	奈良	十津川	6,022	22.1	3,674	24	21	14	55	▲ 7	107
1247	奈良	上北山	3,883	15.5	3,994	26	23	16	69	▲ 5	129
1248	奈良	平城	9,290	53.4	5,744	37	33	22	911	36	1,039
1249	奈良	大和高田	9,311	4.7	505	3	3	2	615	▲ 9	614
1250	奈良	南生駒2	1,505	30.2	20,050	129	115	78	971	15	1,308
1251	奈良	平群	1,309	5.1	3,866	25	22	15	865	120	1,047
1252	奈良	馬見	1,524	10.5	6,911	45	40	27	865	▲ 34	943
1253	奈良	天理中山	2,054	15.7	7,637	49	44	30	389	▲ 13	499
1254	奈良	川西	4,686	4.2	896	6	5	3	227	14	255
1255	奈良	明日香	624	5.1	8,218	53	47	32	699	9	840
1256	奈良	奈良当麻2	1,449	7.6	5,259	34	30	21	880	▲ 18	947
1257	奈良	大安寺別館	4,515	3.9	865	6	5	3	1,518	▲ 363	1,169
1258	奈良	大宇陀	2,838	16.2	5,725	37	33	22	295	4	391
1259	奈良	初瀬	1,188	4.2	3,529	23	20	14	379	11	447
1260	奈良	葛	1,877	1.9	1,016	7	6	4	96	3	116
1261	奈良	菟田野	1,682	6.9	4,112	27	24	16	132	▲ 50	149
1262	奈良	御杖	412	3.2	7,765	50	44	30	153	▲ 13	264
1263	奈良	大柳生	2,861	3.5	1,230	8	7	5	82	1	103
1264	奈良	都祁	1,415	3.3	2,358	15	14	9	170	4	212
1265	奈良	室生	520	2.2	4,151	27	24	16	198	3	268
1266	和歌山	和歌山3	21,104	152.6	7,229	47	41	28	784	22	922
1267	和歌山	和歌山東	13,679	102.7	7,506	48	43	29	835	12	967
1268	和歌山	和歌浦別館	4,628	56.3	12,155	78	70	47	1,154	9	1,358
1269	和歌山	狐島別館	6,116	93.0	15,207	98	87	59	774	4	1,022
1270	和歌山	海南	12,441	116.2	9,344	60	54	36	569	▲ 8	711
1271	和歌山	和歌山橋本	7,615	13.7	1,799	12	10	7	569	16	614
1272	和歌山	箕島	2,613	36.6	14,023	90	80	55	835	▲ 25	1,035
1273	和歌山	御坊	6,479	74.1	11,435	74	66	45	698	57	940
1274	和歌山	田辺	8,478	299.0	35,270	228	202	138	865	▲ 88	1,345
1275	和歌山	和歌山新宮	9,101	153.9	16,911	109	97	66	478	▲ 111	639
1276	和歌山	岩出	10,122	32.2	3,180	21	18	12	387	14	452
1277	和歌山	かつらぎ	8,327	29.0	3,480	22	20	14	152	▲ 3	205
1278	和歌山	湯浅	8,754	43.0	4,909	32	28	19	281	▲ 4	356
1279	和歌山	和歌山南部	3,776	10.3	2,723	18	16	11	288	8	341
1280	和歌山	和歌山白浜	7,412	78.5	10,586	68	61	41	334	8	512
1281	和歌山	串本	6,706	21.9	3,273	21	19	13	243	▲ 23	273
1282	和歌山	京橋別館2	6,127	43.1	7,043	45	40	27	860	19	991
1283	和歌山	和歌山山東	3,400	10.7	3,134	20	18	12	123	0	173
1284	和歌山	安原	3,896	10.2	2,629	17	15	10	221	▲ 9	254
1285	和歌山	紀伊	3,155	20.9	6,632	43	38	26	653	▲ 2	758
1286	和歌山	阪井	1,916	8.6	4,481	29	26	17	474	▲ 9	537
1287	和歌山	紀見	5,625	204.5	36,362	235	208	142	577	▲ 29	1,133
1288	和歌山	打田	3,952	11.8	2,990	19	17	12	197	▲ 2	243
1289	和歌山	粉河	2,752	16.5	5,999	39	34	23	455	19	570
1290	和歌山	桃山	4,890	13.1	2,686	17	15	10	188	5	235
1291	和歌山	貴志川	4,487	14.4	3,209	21	18	13	235	6	293
1292	和歌山	高野口	2,717	21.6	7,941	51	46	31	374	4	506
1293	和歌山	太地	1,164	10.3	8,869	57	51	35	319	▲ 4	458
1294	和歌山	和佐	3,635	9.3	2,566	17	15	10	170	3	215
1295	和歌山	三輪崎	1,020	2.9	2,886	19	17	11	546	▲ 31	562
1296	和歌山	下津	3,872	26.7	6,893	44	39	27	531	9	650
1297	和歌山	野上	734	5.3	7,191	46	41	28	704	67	886
1298	和歌山	那賀	3,290	25.5	7,737	50	44	30	330	9	463
1299	和歌山	九度山	2,005	19.3	9,639	62	55	38	319	▲ 4	470
1300	和歌山	和歌山吉備	2,177	12.3	5,656	36	32	22	769	▲ 28	831
1301	和歌山	上富田	6,065	23.9	3,943	25	23	15	199	17	279
1302	和歌山	那智勝浦	6,974	79.5	11,404	74	65	45	311	7	502
1303	和歌山	和歌山加太	1,446	16.2	11,204	72	64	44	440	▲ 23	597

土地											
						1平方メートルごとの年額料金（円）					
								税金			
No.	行政区域	通信用建物名	利用可能面積（㎡）	取得固定資産価額（百万円）	1㎡あたり（円/㎡）	①他人資本費用	②自己資本費用	③利益対応税	④その他	⑤調整額	合計（①＋②＋③＋④＋⑤）×（1＋「網使用料算定根拠」記載のⅩⅣ．料金設定に使用した貸倒率）
1304	和歌山	糸我	1,255	4.1	3,295	21	19	13	427	3	483
1305	和歌山	名田	759	15.2	20,059	129	115	78	500	▲ 21	801
1306	和歌山	美里	489	5.6	11,555	75	66	45	504	78	768
1307	和歌山	金屋	1,495	19.8	13,273	86	76	52	1,032	▲ 40	1,206
1308	和歌山	印南	591	10.8	18,349	118	105	72	1,103	44	1,442
1309	和歌山	田辺下里	752	7.7	10,242	66	59	40	364	20	549
1310	和歌山	宇久井	1,513	10.0	6,622	43	38	26	241	▲ 15	333
1311	和歌山	本宮	571	3.0	5,246	34	30	20	350	▲ 7	427
1312	和歌山	和歌山由良	1,890	9.8	5,205	34	30	20	180	▲ 3	261
1313	和歌山	日置川	1,603	7.2	4,481	29	26	17	237	3	312
1314	和歌山	富貴	595	7.0	11,810	76	68	46	130	▲ 11	309
1315	和歌山	和歌山清水	1,056	29.7	28,122	181	161	110	526	▲ 38	940
1316	和歌山	和歌山日高	627	6.8	10,829	70	62	42	646	▲ 18	802
1317	和歌山	南部川	503	4.7	9,383	61	54	37	739	20	911
1318	和歌山	すさみ	1,571	9.1	5,777	37	33	23	383	0	476
1319	和歌山	古座	1,904	24.7	12,969	84	74	51	349	▲ 38	520
1320	鳥取	鳥取寺町2	10,138	11.2	1,106	7	6	4	923	▲ 63	877
1321	鳥取	鳥取賀露	1,059	5.7	5,391	35	31	21	623	▲ 43	667
1322	鳥取	鳥取叶	2,439	5.2	2,113	14	12	8	139	▲ 4	169
1323	鳥取	米子3	21,708	31.7	1,459	9	8	6	710	6	739
1324	鳥取	米子巌	1,301	5.1	3,920	25	22	15	401	7	470
1325	鳥取	米子河崎	3,646	10.6	2,909	19	17	11	191	0	238
1326	鳥取	倉吉	7,011	111.7	15,936	103	91	62	371	▲ 14	613
1327	鳥取	倉吉上井	1,080	34.9	32,338	209	185	126	635	▲ 23	1,132
1328	鳥取	境港	6,664	29.7	4,457	29	26	17	159	46	277
1329	鳥取	郡家	9,369	29.1	3,111	20	18	12	215	▲ 10	255
1330	鳥取	三朝	634	7.3	11,549	74	66	45	483	13	681
1331	鳥取	岸本	552	5.4	9,735	63	56	38	644	▲ 161	640
1332	鳥取	根雨	1,249	3.8	3,011	19	17	12	350	▲ 65	333
1333	鳥取	末恒	1,000	11.7	11,670	75	67	46	411	17	616
1334	鳥取	米子大篠津	1,366	0.2	175	1	1	1	97	▲ 3	97
1335	鳥取	米子福市	981	3.4	3,421	22	20	13	290	▲ 8	337
1336	鳥取	倉吉福光	2,256	1.8	776	5	4	3	72	▲ 3	81
1337	鳥取	境港余子	2,125	1.3	593	4	3	2	137	16	162
1338	鳥取	岩美	5,363	6.8	1,272	8	7	5	170	10	200
1339	鳥取	浜村	2,536	2.1	815	5	5	3	95	▲ 3	105
1340	鳥取	青谷	1,671	4.2	2,506	16	14	10	150	▲ 4	186
1341	鳥取	羽合	2,010	1.2	596	4	3	2	179	0	188
1342	鳥取	倉吉泊	527	4.1	7,786	50	45	30	49	▲ 5	169
1343	鳥取	倉吉松崎	1,830	6.6	3,633	23	21	14	144	▲ 6	196
1344	鳥取	倉吉北条	1,693	2.1	1,251	8	7	5	126	▲ 14	132
1345	鳥取	東伯	10,082	27.3	2,705	17	15	11	99	1	143
1346	鳥取	西伯	711	4.9	6,930	45	40	27	531	▲ 40	603
1347	鳥取	淀江	2,628	10.3	3,933	25	23	15	169	21	253
1348	鳥取	用瀬	2,138	11.4	5,347	34	31	21	52	▲ 4	134
1349	鳥取	智頭	4,433	7.6	1,715	11	10	7	275	▲ 25	278
1350	鳥取	鳥取鹿野	2,052	7.6	3,680	24	21	14	89	▲ 5	143
1351	鳥取	会見	703	4.3	6,140	40	35	24	260	▲ 26	333
1352	鳥取	米子大山	697	4.5	6,471	42	37	25	145	▲ 12	237
1353	鳥取	大山寺	817	18.9	23,108	149	132	90	46	▲ 8	409
1354	鳥取	溝口	572	7.1	12,333	80	71	48	365	▲ 48	516
1355	鳥取	河原	1,879	3.5	1,863	12	11	7	80	▲ 2	108
1356	鳥取	由良	2,046	2.9	1,428	9	8	6	144	▲ 31	136
1357	鳥取	東伯赤碕	2,293	5.5	2,386	15	14	9	140	▲ 7	171
1358	鳥取	御来屋	639	6.0	9,360	60	54	37	222	▲ 23	350
1359	鳥取	若桜	2,479	6.2	2,498	16	14	10	69	4	113
1360	鳥取	生山	844	13.4	15,858	102	91	62	266	▲ 37	484
1361	鳥取	八東	519	3.4	6,501	42	37	25	220	▲ 25	299
1362	鳥取	関金	2,500	2.5	995	6	6	4	40	▲ 1	55
1363	鳥取	倉吉下市	534	3.0	5,680	37	33	22	368	▲ 42	418
1364	島根	松江	32,327	8.7	269	2	2	1	463	▲ 19	449
1365	島根	松江古江	505	11.5	22,813	147	131	89	749	▲ 19	1,097

土地												
						1平方メートルごとの年額料金(円)						
								税金				
No.	行政区域	通信用建物名	利用可能面積(㎡)	取得固定資産価額(百万円)	1㎡あたり(円/㎡)	①他人資本費用	②自己資本費用	③利益対応税	④その他	⑤調整額	合計((①+②+③+④+⑤)×(1+「網使用料算定根拠」記載のⅩⅣ. 料金設定に使用した貸倒率)
1366	島根	島根浜田	14,999	44.4	2,962	19	17	12	417	16	481
1367	島根	出雲	14,705	120.8	8,215	53	47	32	559	▲ 19	672
1368	島根	益田	16,182	22.9	1,414	9	8	6	313	▲ 37	299
1369	島根	石見大田	14,454	42.5	2,941	19	17	11	212	▲ 25	234
1370	島根	安来	5,272	25.6	4,861	31	28	19	727	▲ 25	780
1371	島根	江津	10,698	14.0	1,307	8	7	5	278	12	310
1372	島根	出雲平田	3,090	12.9	4,171	27	24	16	408	19	494
1373	島根	木次	4,891	20.3	4,141	27	24	16	302	▲ 1	368
1374	島根	斐川	655	2.0	3,019	19	17	12	749	▲ 15	782
1375	島根	大社	2,327	1.1	465	3	3	2	340	▲ 2	346
1376	島根	川本2	6,744	25.3	3,745	24	21	15	170	▲ 2	228
1377	島根	西郷	3,734	26.6	7,115	46	41	28	876	69	1,060
1378	島根	松江八雲	701	6.4	9,108	59	52	36	583	▲ 3	727
1379	島根	多伎	611	5.1	8,302	54	48	32	231	▲ 10	355
1380	島根	温泉津	290	1.8	6,316	41	36	25	401	▲ 5	498
1381	島根	粕淵	1,900	4.1	2,181	14	12	9	77	▲ 10	102
1382	島根	都賀	2,905	4.3	1,469	9	8	6	27	▲ 2	48
1383	島根	川本瑞穂	2,664	8.7	3,262	21	19	13	34	▲ 4	83
1384	島根	石見	1,384	3.9	2,826	18	16	11	42	▲ 4	83
1385	島根	桜江	1,066	4.2	3,925	25	22	15	119	▲ 3	178
1386	島根	金城	2,620	8.1	3,088	20	18	12	74	▲ 7	117
1387	島根	石見旭	1,100	4.8	4,328	28	25	17	122	▲ 34	158
1388	島根	匹見	1,231	5.9	4,762	31	27	19	49	▲ 4	122
1389	島根	津和野	2,956	29.9	10,127	65	58	40	618	▲ 18	763
1390	島根	海士	7,495	15.2	2,021	13	12	8	109	▲ 12	130
1391	島根	西ノ島	2,818	3.2	1,138	7	7	4	118	▲ 3	133
1392	島根	浜田西	2,192	17.7	8,061	52	46	31	328	9	466
1393	島根	益田横田	680	9.2	13,563	87	78	53	369	▲ 18	569
1394	島根	益田西	663	3.3	4,939	32	28	19	225	▲ 3	301
1395	島根	益田東	646	9.8	15,218	98	87	59	457	▲ 23	678
1396	島根	安来荒島	1,411	10.4	7,399	48	42	29	404	▲ 28	495
1397	島根	江津西	1,119	6.4	5,679	37	33	22	356	1	449
1398	島根	恵曇	670	7.4	11,020	71	63	43	586	▲ 16	747
1399	島根	美保関	763	6.5	8,504	55	49	33	384	▲ 26	495
1400	島根	揖屋	1,051	4.5	4,319	28	25	17	423	3	496
1401	島根	松江玉造	1,089	6.5	5,990	39	34	23	571	▲ 25	642
1402	島根	宍道	935	5.2	5,550	36	32	22	379	▲ 6	463
1403	島根	島根広瀬	1,409	3.4	2,379	15	14	9	286	▲ 6	318
1404	島根	伯太	565	5.8	10,243	66	59	40	363	▲ 81	447
1405	島根	仁多	1,921	11.9	6,189	40	35	24	219	▲ 37	281
1406	島根	出雲横田	848	4.5	5,336	34	31	21	176	▲ 20	242
1407	島根	木次加茂	1,415	8.3	5,891	38	34	23	162	▲ 5	252
1408	島根	三刀屋	1,420	5.2	3,652	24	21	14	310	▲ 45	324
1409	島根	仁万	1,063	3.1	2,953	19	17	12	225	▲ 16	257
1410	島根	浜田三隅	815	3.1	3,807	25	22	15	455	▲ 28	489
1411	島根	六日市	3,002	7.1	2,354	15	13	9	148	▲ 23	162
1412	島根	津和野七日市	1,134	6.1	5,407	35	31	21	105	▲ 29	163
1413	島根	西郷布施	176	0.6	3,528	23	20	14	243	▲ 41	259
1414	島根	西郷五箇	416	3.4	8,259	53	47	32	207	10	349
1415	島根	都万	590	7.2	12,136	78	70	47	294	▲ 11	478
1416	島根	掛合	2,018	10.8	5,368	35	31	21	344	▲ 10	421
1417	島根	松江本庄	1,275	4.3	3,403	22	19	13	236	▲ 2	288
1418	島根	秋鹿	1,263	4.5	3,576	23	20	14	121	▲ 3	175
1419	島根	神西	1,364	9.8	7,184	46	41	28	288	▲ 25	378
1420	島根	出雲稗原	555	2.0	3,585	23	21	14	278	▲ 9	327
1421	島根	大根島	531	3.7	6,966	45	40	27	274	▲ 13	373
1422	島根	頓原	540	3.2	5,852	38	34	23	173	▲ 9	259
1423	島根	赤来	467	2.7	5,829	38	33	23	275	13	382
1424	島根	松江馬潟	649	15.1	23,304	150	134	91	531	▲ 15	891
1425	島根	浜田東	972	7.0	7,247	47	42	28	342	▲ 8	451
1426	島根	出雲長浜	1,551	10.7	6,880	44	39	27	286	▲ 16	380

土地											
						1平方メートルごとの年額料金（円）					
								税金			
No.	行政区域	通信用建物名	利用可能面積（㎡）	取得固定資産価額（百万円）	1㎡あたり（円/㎡）	①他人資本費用	②自己資本費用	③利益対応税	④その他	⑤調整額	合計（①＋②＋③＋④＋⑤）×（1＋「網使用料算定根拠」記載のⅩⅣ．料金設定に使用した貸倒率）
1427	島根	石見大田三瓶	2,408	9.8	4,055	26	23	16	45	▲ 5	105
1428	島根	木次大東	839	3.0	3,559	23	20	14	379	▲ 29	407
1429	島根	江津東	1,590	6.7	4,197	27	24	16	61	▲ 5	123
1430	島根	平田河下	1,212	6.0	4,946	32	28	19	143	▲ 7	215
1431	岡山	岡山東	3,747	65.7	17,533	113	100	68	1,079	▲ 8	1,352
1432	岡山	岡山南	2,972	11.3	3,790	24	22	15	757	11	829
1433	岡山	岡山西	9,626	80.2	8,335	54	48	33	905	53	1,093
1434	岡山	妹尾	2,590	6.8	2,641	17	15	10	631	6	679
1435	岡山	岡山今村	2,190	34.4	15,716	101	90	61	1,189	▲ 18	1,423
1436	岡山	興除	1,042	5.1	4,876	31	28	19	258	▲ 4	332
1437	岡山	吉備	4,377	122.9	28,069	181	161	110	755	▲ 19	1,188
1438	岡山	三蟠2	2,076	35.0	16,845	109	97	66	1,109	▲ 11	1,370
1439	岡山	岡山長岡	1,832	2.5	1,375	9	8	5	605	10	637
1440	岡山	西大寺	10,347	25.9	2,503	16	14	10	313	39	392
1441	岡山	倉敷	13,411	16.5	1,232	8	7	5	479	6	505
1442	岡山	児島	5,503	51.6	9,369	60	54	37	529	▲ 10	670
1443	岡山	水島	4,697	32.7	6,964	45	40	27	673	18	803
1444	岡山	玉島	7,464	9.2	1,229	8	7	5	372	6	398
1445	岡山	新倉敷	3,777	148.2	39,243	253	225	153	941	▲ 43	1,529
1446	岡山	茶屋町	2,870	18.4	6,419	41	37	25	545	3	651
1447	岡山	倉敷東	1,815	12.0	6,598	43	38	26	574	28	709
1448	岡山	倉敷西	4,043	94.1	23,267	150	133	91	553	9	936
1449	岡山	児島琴浦	1,354	14.5	10,712	69	61	42	411	1	584
1450	岡山	水島東	3,546	15.5	4,357	28	25	17	570	▲ 5	635
1451	岡山	津山	9,558	24.6	2,575	17	15	10	379	7	428
1452	岡山	津山院庄	1,382	8.9	6,424	41	37	25	297	▲ 7	393
1453	岡山	玉野	9,024	27.6	3,061	20	18	12	444	2	496
1454	岡山	笠岡	5,046	62.1	12,297	79	70	48	643	▲ 24	816
1455	岡山	笠岡吉浜	565	2.3	4,063	26	23	16	471	▲ 4	532
1456	岡山	笠岡西大島	1,146	2.7	2,383	15	14	9	583	▲ 3	618
1457	岡山	井原	5,801	26.1	4,507	29	26	18	794	3	870
1458	岡山	総社	5,611	53.4	9,510	61	54	37	655	16	823
1459	岡山	高梁	8,125	177.7	21,872	141	125	85	492	▲ 40	803
1460	岡山	新見	5,219	52.1	9,974	64	57	39	665	▲ 10	815
1461	岡山	備前	12,474	18.7	1,497	10	9	6	237	8	270
1462	岡山	岡山瀬戸	4,126	16.5	4,000	26	23	16	541	5	611
1463	岡山	邑久	538	2.9	5,385	35	31	21	1,020	19	1,126
1464	岡山	早島	961	3.5	3,658	24	21	14	662	10	731
1465	岡山	吉備高原	712	1.6	2,296	15	13	9	187	▲ 2	222
1466	岡山	美作勝山	1,246	8.5	6,822	44	39	27	349	▲ 12	447
1467	岡山	久世落合	1,566	2.7	1,745	11	10	7	395	6	429
1468	岡山	久世	2,950	8.4	2,839	18	16	11	570	11	626
1469	岡山	鏡野	841	1.0	1,230	8	7	5	281	1	302
1470	岡山	日本原	470	6.1	13,094	84	75	51	326	▲ 5	531
1471	岡山	美作大原	750	6.0	7,949	51	46	31	156	▲ 4	280
1472	岡山	美作	4,587	25.4	5,527	36	32	22	332	5	427
1473	岡山	岡山高島	612	4.3	6,997	45	40	27	1,152	17	1,281
1474	岡山	甲浦	1,184	8.4	7,115	46	41	28	434	▲ 26	523
1475	岡山	野谷	1,204	4.8	4,007	26	23	16	337	▲ 4	398
1476	岡山	足守	896	1.2	1,379	9	8	5	428	5	455
1477	岡山	備前一宮	961	7.0	7,284	47	42	28	661	8	786
1478	岡山	備中高松	1,010	3.0	2,962	19	17	12	388	9	445
1479	岡山	西大寺上南	1,031	1.3	1,233	8	7	5	264	3	287
1480	岡山	児島郷内	1,330	2.9	2,191	14	13	9	515	1	552
1481	岡山	玉島黒崎	1,809	5.4	2,963	19	17	12	269	2	319
1482	岡山	玉野西	1,506	7.6	5,062	33	29	20	464	▲ 26	520
1483	岡山	玉野荘内	464	3.2	6,922	45	40	27	732	▲ 12	832
1484	岡山	灘崎	465	1.6	3,540	23	20	14	902	16	975
1485	岡山	金光	895	5.3	5,879	38	34	23	721	▲ 28	788

土地											
						1平方メートルごとの年額料金(円)					
								税金			
No.	行政区域	通信用建物名	利用可能面積(㎡)	取得固定資産価額(百万円)	1㎡あたり(円/㎡)	①他人資本費用	②自己資本費用	③利益対応税	④その他	⑤調整額	合計((①+②+③+④+⑤)×(1+「網使用料算定根拠」記載のⅩⅣ. 料金設定に使用した貸倒率)
1486	岡山	鴨方	1,921	3.9	2,038	13	12	8	530	▲ 11	552
1487	岡山	真備	1,028	2.4	2,295	15	13	9	576	14	627
1488	岡山	岡山藤田	1,075	7.2	6,660	43	38	26	338	▲ 8	437
1489	岡山	吉備線路2	4,377	122.9	28,069	181	161	110	755	▲ 19	1,188
1490	岡山	上道	1,275	8.6	6,720	43	39	26	540	1	649
1491	岡山	児島下津井	1,131	11.7	10,385	67	60	41	329	2	499
1492	岡山	津山山北	9,194	252.9	27,511	177	158	107	716	▲ 16	1,142
1493	岡山	津山河辺	923	3.6	3,872	25	22	15	302	▲ 1	363
1494	岡山	津山一宮	959	6.1	6,398	41	37	25	451	12	566
1495	岡山	玉野山田	560	2.2	3,975	26	23	16	815	6	886
1496	岡山	玉野八浜	1,098	3.4	3,114	20	18	12	452	▲ 19	483
1497	岡山	総社新本	474	1.4	3,045	20	17	12	413	4	466
1498	岡山	福渡御津	472	5.0	10,568	68	61	41	788	8	966
1499	岡山	福渡	2,305	96.7	41,955	271	240	164	729	▲ 44	1,360
1500	岡山	山陽	1,659	4.7	2,818	18	16	11	490	10	545
1501	岡山	日生	1,582	11.3	7,144	46	41	28	322	▲ 1	436
1502	岡山	和気	4,400	10.8	2,444	16	14	10	180	16	236
1503	岡山	長船	498	1.8	3,695	24	21	14	860	▲ 2	917
1504	岡山	玉島船穂	1,056	1.7	1,620	10	9	6	482	5	512
1505	岡山	里庄	1,288	4.6	3,553	23	20	14	392	9	458
1506	岡山	矢掛	1,854	18.0	9,688	62	56	38	420	▲ 48	528
1507	岡山	成羽	1,661	4.5	2,709	17	16	11	261	▲ 18	287
1508	岡山	高梁川上	747	3.7	4,928	32	28	19	326	▲ 24	381
1509	岡山	ひるぜん	1,754	4.8	2,728	18	16	11	65	▲ 1	109
1510	岡山	勝央	809	3.1	3,845	25	22	15	323	▲ 2	383
1511	岡山	亀甲	510	2.4	4,660	30	27	18	396	▲ 16	455
1512	岡山	福渡旭	464	2.2	4,825	31	28	19	120	▲ 6	192
1513	岡山	津山久米	1,111	1.2	1,110	7	6	4	110	▲ 28	99
1514	岡山	楢	1,059	6.1	5,773	37	33	23	212	▲ 6	299
1515	岡山	井原高屋	1,230	5.6	4,552	29	26	18	351	▲ 6	418
1516	岡山	美星	482	3.2	6,542	42	37	26	160	▲ 24	241
1517	岡山	哲西	555	4.7	8,382	54	48	33	429	▲ 47	517
1518	岡山	湯原	2,507	17.7	7,046	45	40	27	104	▲ 8	208
1519	岡山	美新	2,376	2.5	1,043	7	6	4	19	▲ 1	35
1520	岡山	津山加茂	431	4.7	10,853	70	62	42	361	▲ 75	460
1521	岡山	児島塩生	1,020	5.9	5,779	37	33	23	397	1	491
1522	岡山	笠岡北	467	2.3	4,914	32	28	19	287	▲ 13	353
1523	岡山	総社豪渓	444	9.8	22,088	142	127	86	347	▲ 20	682
1524	岡山	美袋	2,187	5.9	2,683	17	15	10	120	▲ 6	156
1525	岡山	高倉	754	7.2	9,573	62	55	37	160	▲ 30	284
1526	岡山	備前香登	882	2.5	2,832	18	16	11	256	▲ 2	299
1527	岡山	備前三石	1,552	0.8	502	3	3	2	195	▲ 2	201
1528	岡山	備前伊里	873	2.6	2,978	19	17	12	220	▲ 6	262
1529	岡山	加茂川	547	0.8	1,519	10	9	6	116	▲ 8	133
1530	岡山	瀬戸万富	561	2.7	4,726	30	27	18	666	5	746
1531	岡山	岡山瀬戸赤坂	431	2.4	5,678	37	33	22	591	4	687
1532	岡山	熊山	970	3.7	3,852	25	22	15	305	1	368
1533	岡山	周匝	629	10.8	17,197	111	99	67	724	▲ 6	995
1534	岡山	吉永	379	3.2	8,526	55	49	33	422	5	564
1535	岡山	備前佐伯	459	3.8	8,209	53	47	32	203	▲ 2	333
1536	岡山	芳井	2,094	2.9	1,362	9	8	5	86	▲ 6	102
1537	岡山	賀陽	529	2.5	4,774	31	27	19	392	▲ 2	467
1538	岡山	備中	544	4.5	8,238	53	47	32	102	▲ 16	218
1539	岡山	大佐	552	3.2	5,777	37	33	23	160	▲ 21	232
1540	岡山	英田	602	4.4	7,313	47	42	29	220	▲ 2	336
1541	岡山	福渡弓削	517	4.0	7,804	50	45	30	588	▲ 21	692
1542	岡山	岡山原	507	5.0	9,863	64	57	38	879	▲ 6	1,032
1543	岡山	西大寺神崎	1,274	1.9	1,455	9	8	6	225	4	252
1544	岡山	牛窓	919	8.5	9,280	60	53	36	1,026	21	1,196

土地												
						1平方メートルごとの年額料金(円)						
								税金				
No.	行政区域	通信用建物名	利用可能面積(㎡)	取得固定資産価額(百万円)	1㎡あたり(円/㎡)	①他人資本費用	②自己資本費用	③利益対応税	④その他	⑤調整額	合計(①+②+③+④+⑤)×(1+「網使用料算定根拠」記載のⅩⅣ. 料金設定に使用した貸倒率)
1545	岡山	北房	1,587	2.8	1,748	11	10	7	115	18	161
1546	岡山	作東	519	3.1	5,883	38	34	23	262	▲ 9	348
1547	岡山	牟佐	1,326	3.9	2,928	19	17	11	393	3	443
1548	岡山	寄島	648	3.5	5,453	35	31	21	659	▲ 18	728
1549	岡山	有漢	516	3.6	6,926	45	40	27	108	▲ 66	154
1550	岡山	柵原	449	3.1	6,925	45	40	27	350	3	465
1551	広島	広島西	12,203	29.3	2,403	16	14	9	2,225	63	2,327
1552	広島	広島南2	13,724	37.4	2,725	18	16	11	2,696	119	2,860
1553	広島	広島中	10,645	117.0	10,995	71	63	43	3,698	175	4,050
1554	広島	広島大州	6,174	175.4	28,408	183	163	111	1,348	29	1,834
1555	広島	宇品	3,505	28.5	8,125	52	47	32	2,028	71	2,230
1556	広島	広島西蟹屋	4,612	38.4	8,335	54	48	33	1,749	26	1,910
1557	広島	仁保	9,910	469.9	47,417	306	272	185	1,583	▲ 63	2,283
1558	広島	広島庚午	4,469	36.5	8,159	53	47	32	2,245	▲ 152	2,225
1559	広島	広島三篠	4,534	31.7	6,993	45	40	27	1,376	55	1,543
1560	広島	安古市	3,792	21.4	5,633	36	32	22	1,222	▲ 59	1,253
1561	広島	安芸祇園	3,365	36.1	10,728	69	61	42	1,470	15	1,657
1562	広島	可部	1,323	5.6	4,221	27	24	16	914	▲ 103	878
1563	広島	高陽	3,379	51.8	15,337	99	88	60	799	▲ 15	1,031
1564	広島	海田	2,401	10.2	4,255	27	24	17	1,719	▲ 66	1,721
1565	広島	五日市廿日2	18,436	496.0	26,904	174	154	105	1,245	12	1,690
1566	広島	呉東	11,220	12.7	1,131	7	6	4	1,125	66	1,208
1567	広島	呉吉浦	1,944	18.3	9,429	61	54	37	298	▲ 3	447
1568	広島	呉天応	928	7.3	7,908	51	45	31	441	▲ 12	556
1569	広島	郷原	737	11.6	15,704	101	90	61	454	5	711
1570	広島	呉2	6,966	25.8	3,697	24	21	14	1,137	49	1,245
1571	広島	竹原	9,394	36.3	3,861	25	22	15	415	16	493
1572	広島	尾道	23,825	135.0	5,666	37	32	22	538	6	635
1573	広島	尾道高須	2,544	27.6	10,848	70	62	42	492	9	675
1574	広島	尾道美ノ郷	2,161	2.0	931	6	5	4	201	▲ 3	213
1575	広島	尾道東	1,329	19.7	14,808	96	85	58	1,474	▲ 32	1,681
1576	広島	因島	6,896	22.9	3,318	21	19	13	219	▲ 3	269
1577	広島	因島中庄	767	1.3	1,666	11	10	7	732	▲ 43	717
1578	広島	因島重井	1,111	2.6	2,364	15	14	9	318	▲ 24	332
1579	広島	福山	11,282	14.0	1,239	8	7	5	874	▲ 7	887
1580	広島	福山東	4,003	30.4	7,597	49	44	30	787	▲ 4	906
1581	広島	松永	7,312	5.7	786	5	5	3	443	15	471
1582	広島	新福山	2,867	223.1	77,817	502	446	304	544	▲ 44	1,752
1583	広島	福山西	3,771	25.9	6,859	44	39	27	559	▲ 9	660
1584	広島	福山北	1,551	20.8	13,400	86	77	52	392	▲ 175	432
1585	広島	福山水呑	1,056	6.9	6,516	42	37	25	580	▲ 20	664
1586	広島	福山南	4,459	18.4	4,123	27	24	16	537	▲ 13	591
1587	広島	福山坪生	6,968	59.9	8,591	55	49	34	502	▲ 1	639
1588	広島	駅家	1,243	3.7	2,976	19	17	12	595	▲ 1	642
1589	広島	福山加茂	1,245	2.0	1,633	11	9	6	373	▲ 5	394
1590	広島	福山熊野	1,145	2.8	2,436	16	14	10	234	1	275
1591	広島	府中	8,123	285.9	35,200	227	202	137	623	163	1,352
1592	広島	府中本町	6,442	25.8	4,002	26	23	16	537	6	608
1593	広島	三次	5,462	182.4	33,393	215	191	130	971	▲ 27	1,480
1594	広島	三次塩町	2,345	5.5	2,360	15	14	9	163	▲ 18	183
1595	広島	庄原	4,227	19.7	4,661	30	27	18	635	81	791
1596	広島	東広島	13,141	6.2	472	3	3	2	842	20	870
1597	広島	八本松	2,553	2.6	1,029	7	6	4	242	▲ 14	245
1598	広島	八本松原	3,525	9.5	2,697	17	15	11	126	102	271
1599	広島	廿日市	1,905	2.0	1,071	7	6	4	1,151	74	1,242
1600	広島	五日市地御前	1,004	17.2	17,170	111	98	67	582	▲ 8	850
1601	広島	江田島	2,364	1.2	508	3	3	2	634	33	675
1602	広島	安芸大野1	1,507	1.6	1,058	7	6	4	434	17	468

土地												
						1平方メートルごとの年額料金（円）						
								税金				
No.	行政区域	通信用建物名	利用可能面積（㎡）	取得固定資産価額（百万円）	1㎡あたり（円/㎡）	①他人資本費用	②自己資本費用	③利益対応税	④その他	⑤調整額	合計（①＋②＋③＋④＋⑤）×（1＋「網使用料算定根拠」記載のⅩⅣ．料金設定に使用した貸倒率）
1603	広島	宮島口	906	6.2	6,897	44	40	27	1,277	▲ 36	1,352
1604	広島	安芸吉田	5,036	18.1	3,591	23	21	14	410	▲ 28	440
1605	広島	黒瀬	1,290	11.2	8,709	56	50	34	281	▲ 19	402
1606	広島	甲山	6,121	8.8	1,436	9	8	6	328	▲ 5	346
1607	広島	神辺電話交2	3,056	6.2	2,030	13	12	8	360	193	586
1608	広島	神辺御領	2,966	1.4	473	3	3	2	155	3	166
1609	広島	神辺中条	535	2.4	4,495	29	26	18	599	▲ 3	669
1610	広島	新市	3,270	4.2	1,284	8	7	5	464	12	496
1611	広島	広島中山	3,314	81.7	24,640	159	141	96	673	▲ 34	1,035
1612	広島	広島戸坂	2,141	15.5	7,264	47	42	28	1,147	▲ 8	1,256
1613	広島	安古市安2	3,305	79.7	24,109	156	138	94	1,166	8	1,562
1614	広島	八木	879	5.8	6,629	43	38	26	787	13	907
1615	広島	伴	3,068	77.5	25,278	163	145	99	962	4	1,373
1616	広島	坂	2,455	29.8	12,129	78	69	47	1,287	30	1,511
1617	広島	福木	1,228	12.6	10,276	66	59	40	742	▲ 9	898
1618	広島	戸山	988	17.3	17,475	113	100	68	307	▲ 17	571
1619	広島	高陽狩小川	1,305	24.5	18,748	121	107	73	622	▲ 1	922
1620	広島	白木井原	745	3.5	4,730	31	27	18	409	▲ 3	482
1621	広島	海田畑賀	1,181	7.9	6,693	43	38	26	744	12	863
1622	広島	新矢野	2,132	45.4	21,269	137	122	83	1,324	▲ 1	1,665
1623	広島	五日廿日寺田	1,776	13.7	7,737	50	44	30	1,061	9	1,194
1624	広島	五日廿日石内	1,096	41.8	38,151	246	219	149	1,088	27	1,729
1625	広島	呉仁方	772	2.0	2,602	17	15	10	828	▲ 4	866
1626	広島	呉焼山	2,290	5.1	2,245	14	13	9	662	60	758
1627	広島	大竹	7,206	37.7	5,226	34	30	20	809	74	967
1628	広島	志和	2,735	10.9	3,998	26	23	16	73	▲ 2	136
1629	広島	三永	1,688	8.6	5,069	33	29	20	146	▲ 4	224
1630	広島	五日廿日宮内	4,635	202.5	43,687	282	250	170	942	▲ 75	1,569
1631	広島	安芸熊野	2,719	55.7	20,502	132	117	80	596	▲ 6	919
1632	広島	安佐	2,917	8.6	2,961	19	17	12	120	▲ 7	161
1633	広島	呉警固屋	2,084	15.2	7,304	47	42	29	613	▲ 29	702
1634	広島	竹原忠海	1,778	22.1	12,405	80	71	48	341	▲ 10	530
1635	広島	三原幸崎	449	8.0	17,746	114	102	69	1,180	▲ 48	1,417
1636	広島	三原長谷	2,262	3.0	1,306	8	7	5	147	▲ 2	165
1637	広島	松永藤江	745	1.4	1,933	12	11	8	252	▲ 9	274
1638	広島	福山芦田	973	4.2	4,311	28	25	17	264	▲ 6	328
1639	広島	大竹玖波	2,227	8.9	4,002	26	23	16	412	11	488
1640	広島	高屋	1,097	9.2	8,423	54	48	33	636	▲ 28	743
1641	広島	音戸	4,559	7.7	1,681	11	10	7	406	20	454
1642	広島	音戸先奥	1,761	2.0	1,164	8	7	5	161	8	189
1643	広島	倉橋	646	4.6	7,109	46	41	28	540	▲ 29	626
1644	広島	倉橋室尾	493	3.0	6,178	40	35	24	740	38	877
1645	広島	安芸佐伯	859	6.4	7,440	48	43	29	469	▲ 1	588
1646	広島	安芸佐伯友和	974	9.1	9,313	60	53	36	198	▲ 14	333
1647	広島	能美	541	3.0	5,482	35	31	21	1,056	▲ 2	1,141
1648	広島	大柿	2,099	7.9	3,775	24	22	15	341	22	424
1649	広島	八千代	482	15.6	32,492	210	186	127	650	▲ 7	1,166
1650	広島	甲田	578	1.8	3,032	20	17	12	1,059	60	1,168
1651	広島	東広島福富	466	2.8	6,070	39	35	24	174	▲ 8	264
1652	広島	東広島豊栄	544	2.3	4,264	28	24	17	385	0	454
1653	広島	甲山大和	684	2.2	3,162	20	18	12	235	28	313
1654	広島	東広島河内	1,215	5.8	4,761	31	27	19	130	▲ 6	201
1655	広島	河内河戸	860	7.6	8,822	57	51	34	140	▲ 14	268
1656	広島	本郷	1,018	4.8	4,682	30	27	18	559	30	664
1657	広島	安芸津	1,770	8.3	4,665	30	27	18	513	▲ 23	565
1658	広島	安浦	1,313	3.3	2,498	16	14	10	242	▲ 20	262
1659	広島	呉川尻	1,135	7.0	6,184	40	35	24	412	▲ 25	486
1660	広島	瀬戸田	2,518	13.0	5,159	33	30	20	331	▲ 14	400
1661	広島	久井	548	0.7	1,238	8	7	5	191	▲ 14	197

土地											
						1平方メートルごとの年額料金(円)					
								税金			
No.	行政区域	通信用建物名	利用可能面積(㎡)	取得固定資産価額(百万円)	1㎡あたり(円/㎡)	①他人資本費用	②自己資本費用	③利益対応税	④その他	⑤調整額	合計(①+②+③+④+⑤)×(1+「網使用料算定根拠」記載のⅩⅣ. 料金設定に使用した貸倒率)
1662	広島	尾道向島	1,355	30.5	22,471	145	129	88	1,631	▲ 50	1,943
1663	広島	東城	4,145	24.2	5,836	38	33	23	637	22	753
1664	広島	尾道三原2	9,335	31.7	3,401	22	19	13	1,178	25	1,257
1665	広島	宮島	2,157	14.6	6,773	44	39	26	585	22	716
1666	広島	御調	2,198	4.0	1,822	12	10	7	128	▲ 6	151
1667	広島	安佐久地	556	6.5	11,664	75	67	46	640	▲ 33	795
1668	広島	安佐後山	1,023	24.6	24,096	155	138	94	462	15	864
1669	広島	可部三入	3,320	94.4	28,440	183	163	111	373	▲ 44	786
1670	広島	瀬野川	923	7.4	8,025	52	46	31	904	▲ 57	976
1671	広島	瀬野	1,035	5.8	5,605	36	32	22	512	▲ 27	575
1672	広島	竹原荘野	992	7.9	8,005	52	46	31	426	12	567
1673	広島	鞆	2,011	10.4	5,164	33	30	20	479	11	573
1674	広島	松永本郷	1,374	5.4	3,908	25	22	15	335	▲ 6	391
1675	広島	庄原山内	2,583	6.7	2,605	17	15	10	95	▲ 8	129
1676	広島	造賀	2,125	11.0	5,155	33	30	20	97	▲ 6	174
1677	広島	砂谷	1,848	9.1	4,931	32	28	19	48	▲ 5	122
1678	広島	沖美	648	19.7	30,420	196	174	119	463	▲ 40	912
1679	広島	加計	1,821	8.5	4,659	30	27	18	353	▲ 160	268
1680	広島	戸河内	572	15.9	27,867	180	160	109	413	53	915
1681	広島	大朝	596	5.4	9,136	59	52	36	350	12	509
1682	広島	広島千代田	1,678	5.3	3,167	20	18	12	322	5	377
1683	広島	豊平	476	5.6	11,740	76	67	46	254	▲ 6	437
1684	広島	都志見	533	5.3	9,860	64	57	38	185	▲ 7	337
1685	広島	高宮	524	4.3	8,208	53	47	32	129	▲ 4	257
1686	広島	福山内海	532	9.5	17,804	115	102	69	375	▲ 26	635
1687	広島	沼隈	1,801	5.2	2,900	19	17	11	441	16	504
1688	広島	沼隅山南	392	5.7	14,446	93	83	56	375	▲ 1	606
1689	広島	吉舎	1,945	3.5	1,786	12	10	7	101	▲ 25	105
1690	広島	三良坂	1,758	4.9	2,788	18	16	11	235	▲ 29	251
1691	広島	郷田	3,217	24.1	7,500	48	43	29	172	▲ 3	289
1692	広島	新向原	557	40.1	72,058	465	413	281	655	▲ 41	1,773
1693	広島	芸北	647	6.5	10,078	65	58	39	112	▲ 15	259
1694	広島	比和	314	2.8	8,815	57	51	34	104	▲ 10	236
1695	広島	木江白水	478	5.8	12,136	78	70	47	665	▲ 69	791
1696	広島	広島似島	2,063	35.8	17,373	112	100	68	139	▲ 36	383
1697	広島	三原木原	1,367	15.4	11,239	72	64	44	359	6	545
1698	広島	浦崎	549	2.2	4,060	26	23	16	527	▲ 25	567
1699	広島	坂小屋浦	602	7.3	12,161	78	70	47	860	▲ 36	1,019
1700	広島	下蒲刈	592	1.8	3,084	20	18	12	598	▲ 2	646
1701	広島	湯来	3,039	6.6	2,183	14	13	9	77	▲ 3	110
1702	広島	木江大崎	809	7.5	9,236	60	53	36	532	▲ 16	665
1703	広島	木江	1,548	8.4	5,397	35	31	21	541	13	641
1704	広島	東城三和	583	2.1	3,571	23	20	14	257	▲ 12	302
1705	広島	上下	2,649	9.3	3,504	23	20	14	263	2	322
1706	広島	三次三和	569	3.4	6,001	39	34	23	117	▲ 8	205
1707	山口	下関東	4,857	12.4	2,560	17	15	10	384	26	452
1708	山口	下関北	2,850	8.5	2,984	19	17	12	967	130	1,145
1709	山口	下関中	6,611	20.9	3,169	20	18	12	285	11	346
1710	山口	下関西	3,568	19.0	5,321	34	30	21	354	▲ 12	427
1711	山口	下関王司	1,291	11.0	8,556	55	49	33	489	20	646
1712	山口	下関勝山	1,938	34.0	17,527	113	100	68	795	▲ 47	1,029
1713	山口	宇部3	18,173	89.7	4,935	32	28	19	334	▲ 92	321
1714	山口	宇部	18,173	89.7	4,935	32	28	19	334	▲ 92	321
1715	山口	宇部西	2,314	10.2	4,421	29	25	17	431	▲ 4	498
1716	山口	宇部床波	551	1.6	2,951	19	17	12	399	23	470
1717	山口	宇部東岐波	1,329	3.4	2,540	16	15	10	484	▲ 11	514
1718	山口	山口2	13,314	41.7	3,131	20	18	12	555	57	662
1719	山口	二島	2,042	2.3	1,138	7	7	4	69	11	98
1720	山口	萩	15,520	31.2	2,008	13	12	8	239	2	274
1721	山口	徳山	18,490	31.0	1,678	11	10	7	834	34	896

土地											
						1平方メートルごとの年額料金(円)					
								税金			
No.	行政区域	通信用建物名	利用可能面積(㎡)	取得固定資産価額(百万円)	1㎡あたり(円/㎡)	①他人資本費用	②自己資本費用	③利益対応税	④その他	⑤調整額	合計(①+②+③+④+⑤)×(1+「網使用料算定根拠」記載のXIV. 料金設定に使用した貸倒率)
1722	山口	徳山周南	1,009	6.4	6,318	41	36	25	809	8	919
1723	山口	防府	16,174	20.5	1,269	8	7	5	379	26	425
1724	山口	防府2	16,174	20.5	1,269	8	7	5	379	26	425
1725	山口	下松	11,120	24.6	2,210	14	13	9	360	3	399
1726	山口	岩国支店3棟	18,897	21.9	1,159	7	7	5	495	28	542
1727	山口	岩国4	18,897	21.9	1,159	7	7	5	495	28	542
1728	山口	岩国西	695	3.1	4,440	29	25	17	968	▲ 7	1,032
1729	山口	新岩国南	4,295	156.9	36,532	236	209	143	771	84	1,443
1730	山口	宇部小野田	4,781	1.0	207	1	1	1	209	23	235
1731	山口	光	7,031	17.7	2,516	16	14	10	331	15	386
1732	山口	長門	4,875	12.2	2,508	16	14	10	385	42	467
1733	山口	柳井	15,611	52.6	3,366	22	19	13	262	▲ 18	298
1734	山口	美祢	11,431	18.2	1,589	10	9	6	147	5	177
1735	山口	新南陽1	4,525	8.4	1,865	12	11	7	583	2	615
1736	山口	小郡	12,969	64.9	5,003	32	29	20	297	8	386
1737	山口	山口大内	1,197	5.5	4,571	29	26	18	438	15	526
1738	山口	下関安岡	1,492	7.4	4,966	32	28	19	287	▲ 111	255
1739	山口	小月	3,325	5.5	1,662	11	10	6	477	21	525
1740	山口	山口下関	13,385	6.3	472	3	3	2	434	22	464
1741	山口	厚東	1,177	4.0	3,396	22	19	13	81	0	135
1742	山口	山口仁保	491	4.0	8,168	53	47	32	392	9	533
1743	山口	四辻	1,957	2.3	1,186	8	7	5	147	1	168
1744	山口	嘉川	2,751	5.6	2,033	13	12	8	173	8	214
1745	山口	萩大井	1,019	17.6	17,219	111	99	67	288	▲ 43	522
1746	山口	見島	527	0.6	1,182	8	7	5	127	▲ 15	132
1747	山口	徳山櫛ケ浜	1,534	10.2	6,642	43	38	26	648	3	758
1748	山口	徳山戸田	931	4.7	5,015	32	29	20	278	2	361
1749	山口	都濃	541	4.7	8,727	56	50	34	277	▲ 31	386
1750	山口	防府西の浦	1,257	5.3	4,231	27	24	17	229	9	306
1751	山口	防府大道	1,098	4.1	3,693	24	21	14	203	▲ 1	261
1752	山口	防府富海	959	3.5	3,644	24	21	14	228	▲ 10	277
1753	山口	下松久保	1,403	10.1	7,204	46	41	28	267	▲ 3	379
1754	山口	岩国通津	574	8.5	14,742	95	84	58	227	▲ 7	457
1755	山口	御庄	1,328	22.9	17,220	111	99	67	642	21	940
1756	山口	岩国河内	676	7.7	11,397	74	65	44	155	▲ 14	324
1757	山口	西ノ浜	1,292	4.5	3,473	22	20	14	239	0	295
1758	山口	光室積	1,400	2.5	1,811	12	10	7	515	51	595
1759	山口	光島田	1,111	1.8	1,582	10	9	6	400	0	425
1760	山口	久賀	2,464	28.8	11,706	76	67	46	650	▲ 66	773
1761	山口	大島	2,412	4.2	1,721	11	10	7	307	0	335
1762	山口	久賀橘	454	7.6	16,702	108	96	65	447	▲ 27	689
1763	山口	由宇	835	2.2	2,632	17	15	10	542	4	588
1764	山口	玖珂	3,612	3.1	870	6	5	3	225	12	251
1765	山口	周東	984	2.4	2,423	16	14	9	409	▲ 6	442
1766	山口	岩田	1,870	3.2	1,693	11	10	7	151	▲ 3	176
1767	山口	田布施	3,594	3.6	991	6	6	4	400	8	424
1768	山口	田布施南	1,265	14.0	11,032	71	63	43	254	▲ 4	427
1769	山口	平生	2,781	7.0	2,500	16	14	10	192	2	234
1770	山口	下松熊毛	1,141	4.2	3,649	24	21	14	155	▲ 3	211
1771	山口	徳山鹿野	414	1.6	3,926	25	22	15	333	4	399
1772	山口	秋穂	1,172	2.2	1,891	12	11	7	203	10	243
1773	山口	宇部楠	1,772	3.4	1,927	12	11	8	159	▲ 1	189
1774	山口	下関菊川	568	1.8	3,151	20	18	12	404	8	462
1775	山口	豊浦	5,876	12.0	2,045	13	12	8	331	20	384
1776	山口	豊北	1,136	17.3	15,228	98	87	59	370	30	644
1777	山口	特牛	594	6.6	11,065	71	63	43	409	▲ 27	559
1778	山口	長門三隅	1,115	1.6	1,398	9	8	5	179	0	201
1779	山口	長門仙崎	1,400	3.8	2,681	17	15	10	271	11	324
1780	山口	美祢豊田	625	4.5	7,152	46	41	28	416	43	574
1781	山口	阿月	1,146	2.9	2,543	16	15	10	138	▲ 5	174

土地												
						1平方メートルごとの年額料金(円)						
								税金				
No.	行政区域	通信用建物名	利用可能面積(㎡)	取得固定資産価額(百万円)	1㎡あたり(円/㎡)	①他人資本費用	②自己資本費用	③利益対応税	④その他	⑤調整額	合計(①+②+③+④+⑤)×(1+「網使用料算定根拠」記載のⅩⅣ. 料金設定に使用した貸倒率)
1782	山口	新南陽2	4,525	8.4	1,865	12	11	7	589	▲ 37	582
1783	山口	久賀下田	456	4.9	10,745	69	62	42	322	▲ 23	472
1784	山口	久賀和田	606	6.1	10,052	65	58	39	187	▲ 21	328
1785	山口	錦町	582	4.0	6,859	44	39	27	318	▲ 2	426
1786	山口	大畠	473	2.6	5,470	35	31	21	406	▲ 13	480
1787	山口	上関	630	4.8	7,557	49	43	29	474	▲ 8	587
1788	山口	徳地	1,112	4.0	3,625	23	21	14	230	▲ 3	285
1789	山口	厚狭埴生	1,067	4.4	4,109	27	24	16	195	4	266
1790	山口	秋芳	2,097	3.8	1,808	12	10	7	81	0	110
1791	山口	長門古市	505	4.5	8,856	57	51	35	242	▲ 12	373
1792	山口	油谷	790	3.6	4,609	30	26	18	320	11	405
1793	山口	油谷久津	482	1.4	2,967	19	17	12	91	▲ 5	134
1794	山口	下関吉見	1,179	5.9	4,977	32	29	19	191	▲ 11	260
1795	山口	阿知須	923	4.6	4,951	32	28	19	298	13	390
1796	山口	美東	601	2.6	4,322	28	25	17	194	16	280
1797	山口	阿東	792	3.4	4,242	27	24	17	88	▲ 3	153
1798	山口	長門湯本	1,060	12.4	11,666	75	67	46	134	▲ 5	317
1799	山口	岩国坂上	620	9.1	14,723	95	84	57	315	4	555
1800	山口	厚狭	4,631	2.4	515	3	3	2	188	▲ 29	167
1801	徳島	阿波津田	1,272	8.0	6,303	41	36	25	866	▲ 58	910
1802	徳島	阿波川内	1,988	4.6	2,337	15	13	9	728	45	810
1803	徳島	八万	1,580	9.3	5,904	38	34	23	733	2	830
1804	徳島	地蔵橋	1,140	6.8	5,984	39	34	23	790	▲ 2	884
1805	徳島	沖洲	1,686	12.7	7,542	49	43	29	794	▲ 6	909
1806	徳島	徳島西	7,787	171.1	21,971	142	126	86	921	10	1,285
1807	徳島	鳴門	6,983	7.8	1,114	7	6	4	333	7	357
1808	徳島	小松島	4,537	16.0	3,516	23	20	14	618	▲ 81	594
1809	徳島	阿波阿南	15,739	103.3	6,565	42	38	26	319	13	438
1810	徳島	阿波石井	2,177	6.0	2,739	18	16	11	470	▲ 11	504
1811	徳島	那賀川	1,861	4.7	2,514	16	14	10	360	15	415
1812	徳島	松茂	1,982	10.6	5,348	34	31	21	503	▲ 30	559
1813	徳島	北島	3,585	76.4	21,310	137	122	83	620	▲ 12	950
1814	徳島	藍住	1,654	5.7	3,421	22	20	13	477	40	572
1815	徳島	板野	1,136	1.4	1,247	8	7	5	544	39	603
1816	徳島	上板	701	5.2	7,475	48	43	29	421	▲ 53	488
1817	徳島	阿波	701	1.9	2,771	18	16	11	680	▲ 55	670
1818	徳島	鴨島	5,362	205.6	38,349	247	220	150	616	▲ 23	1,210
1819	徳島	山川	795	2.6	3,216	21	18	13	470	▲ 31	491
1820	徳島	脇町	9,183	17.3	1,886	12	11	7	440	▲ 12	458
1821	徳島	阿波池田	12,422	262.0	21,087	136	121	82	291	▲ 1	629
1822	徳島	徳島B	8,660	21.4	2,474	16	14	10	790	▲ 9	821
1823	徳島	阿波国府	1,469	19.6	13,317	86	76	52	507	▲ 12	709
1824	徳島	多家良	1,117	2.8	2,468	16	14	10	311	▲ 14	337
1825	徳島	応神	1,197	3.4	2,832	18	16	11	430	▲ 26	449
1826	徳島	阿波大麻	1,142	2.4	2,069	13	12	8	232	▲ 9	256
1827	徳島	堂浦	881	2.0	2,298	15	13	9	313	▲ 35	315
1828	徳島	鳴門公園	992	3.5	3,552	23	20	14	199	▲ 24	232
1829	徳島	新赤石	2,856	63.2	22,132	143	127	86	409	▲ 45	720
1830	徳島	阿波橘	1,678	7.0	4,150	27	24	16	531	37	635
1831	徳島	桑野	853	5.7	6,705	43	38	26	594	3	704
1832	徳島	阿波福井	460	5.3	11,452	74	66	45	356	1	542
1833	徳島	新野	813	9.2	11,303	73	65	44	475	▲ 33	624
1834	徳島	阿波椿	836	17.0	20,341	131	117	79	302	▲ 10	619
1835	徳島	阿波一宮	1,915	4.7	2,447	16	14	10	249	8	297
1836	徳島	羽ノ浦	1,568	7.8	4,996	32	29	19	533	8	621
1837	徳島	丹生谷	1,296	6.6	5,084	33	29	20	503	53	638
1838	徳島	阿波海南	1,404	10.2	7,293	47	42	28	536	▲ 2	651
1839	徳島	阿波吉野	598	10.1	16,882	109	97	66	479	▲ 61	690
1840	徳島	土成	778	6.9	8,865	57	51	35	516	▲ 69	590

土地												
						1平方メートルごとの年額料金（円）						
								税金				
No.	行政区域	通信用建物名	利用可能面積（㎡）	取得固定資産価額（百万円）	1㎡あたり（円/㎡）	①他人資本費用	②自己資本費用	③利益対応税	④その他	⑤調整額	合計（①＋②＋③＋④＋⑤）×（1＋「網使用料算定根拠」記載のⅩⅣ．料金設定に使用した貸倒率）
1841	徳島	市場	689	1.4	2,105	14	12	8	386	▲ 34	386
1842	徳島	阿波川島	519	1.8	3,561	23	20	14	516	▲ 14	559
1843	徳島	美馬	2,194	2.9	1,319	9	8	5	147	1	170
1844	徳島	貞光	1,302	8.9	6,858	44	39	27	347	▲ 165	292
1845	徳島	三野	555	2.4	4,273	28	24	17	326	▲ 11	384
1846	徳島	阿波三好	1,057	4.5	4,297	28	25	17	302	▲ 88	284
1847	徳島	三縄	1,470	9.1	6,182	40	35	24	432	▲ 3	528
1848	徳島	阿波井川	685	9.2	13,479	87	77	53	719	25	961
1849	徳島	三加茂	3,333	4.7	1,425	9	8	6	195	▲ 68	150
1850	徳島	牟岐	4,934	39.9	8,084	52	46	32	609	85	824
1851	徳島	阿波勝浦	6,041	12.6	2,090	13	12	8	212	▲ 42	203
1852	徳島	日和佐	5,020	10.7	2,135	14	12	8	298	▲ 50	282
1853	徳島	阿波半田	2,661	3.2	1,186	8	7	5	90	▲ 31	79
1854	徳島	穴吹	1,642	11.3	6,871	44	39	27	41	▲ 4	147
1855	徳島	山城	1,823	0.4	200	1	1	1	21	1	25
1856	徳島	阿波神山	4,294	2.6	595	4	3	2	86	▲ 8	87
1857	徳島	阿波広野	3,349	7.2	2,153	14	12	8	66	3	103
1858	香川	讃岐三条	20,545	328.3	15,980	103	92	62	622	▲ 12	867
1859	香川	高松北2	9,827	61.1	6,216	40	36	24	430	▲ 38	492
1860	香川	屋島	4,712	139.6	29,636	191	170	116	603	40	1,120
1861	香川	香西	1,389	8.3	5,996	39	34	23	1,101	77	1,274
1862	香川	円座2	3,870	4.6	1,191	8	7	5	683	53	756
1863	香川	讃岐前田	2,735	17.6	6,430	41	37	25	325	15	443
1864	香川	讃岐川島	1,201	7.8	6,525	42	37	25	373	25	502
1865	香川	西植田	1,039	11.8	11,387	73	65	44	216	▲ 5	393
1866	香川	新仏生山	4,519	196.4	43,455	280	249	170	621	5	1,325
1867	香川	丸亀	15,551	51.6	3,319	21	19	13	505	15	573
1868	香川	讃岐郡家	547	1.7	3,108	20	18	12	732	22	804
1869	香川	坂出	17,189	7.6	440	3	3	2	339	25	372
1870	香川	讃岐加茂	1,602	4.9	3,030	20	17	12	498	▲ 5	542
1871	香川	讃岐林田	1,542	2.6	1,696	11	10	7	328	9	365
1872	香川	善通寺	5,582	192.4	34,476	222	198	135	584	4	1,143
1873	香川	観音寺	8,174	118.6	14,508	94	83	57	644	▲ 30	848
1874	香川	引田	2,454	12.7	5,156	33	30	20	336	26	445
1875	香川	三本松	16,413	112.7	6,867	44	39	27	154	▲ 4	260
1876	香川	讃岐津田	1,351	3.3	2,448	16	14	10	233	▲ 22	251
1877	香川	讃岐大川	1,127	2.1	1,876	12	11	7	275	▲ 23	282
1878	香川	志度	3,232	8.2	2,523	16	14	10	308	2	350
1879	香川	長尾	3,794	11.9	3,134	20	18	12	504	16	570
1880	香川	内海	5,120	17.5	3,425	22	20	13	361	21	437
1881	香川	土庄	4,445	15.3	3,442	22	20	13	542	12	609
1882	香川	讃岐三木	2,557	11.6	4,555	29	26	18	383	▲ 26	430
1883	香川	讃岐牟礼	1,235	7.3	5,951	38	34	23	441	17	553
1884	香川	香川	1,845	19.1	10,360	67	59	40	502	56	724
1885	香川	綾南	571	4.9	8,593	55	49	34	705	24	867
1886	香川	讃岐国分寺	1,376	9.8	7,154	46	41	28	416	17	548
1887	香川	宇多津	2,455	47.0	19,132	123	110	75	495	▲ 13	790
1888	香川	琴平	4,942	6.0	1,210	8	7	5	452	21	493
1889	香川	多度津	3,306	9.9	2,989	19	17	12	520	48	616
1890	香川	讃岐高瀬	2,553	4.1	1,625	10	9	6	378	▲ 5	398
1891	香川	讃岐豊浜	2,630	3.0	1,138	7	7	4	299	7	324
1892	香川	本島	263	0.9	3,250	21	19	13	132	▲ 1	184
1893	香川	与島	293	3.2	11,057	71	63	43	156	▲ 10	323
1894	香川	木之郷	759	4.1	5,379	35	31	21	479	▲ 4	562
1895	香川	伊吹	284	2.3	8,148	53	47	32	113	1	246
1896	香川	鴨部	896	23.1	25,797	166	148	101	287	▲ 42	660
1897	香川	庵治	1,566	4.1	2,594	17	15	10	267	24	333
1898	香川	綾上	710	7.0	9,916	64	57	39	585	▲ 34	711
1899	香川	讃岐昭和	1,166	26.5	22,720	147	130	89	320	▲ 33	653

土地												
						1平方メートルごとの年額料金(円)						
								税金				
No.	行政区域	通信用建物名	利用可能面積(㎡)	取得固定資産価額(百万円)	1㎡あたり(円/㎡)	①他人資本費用	②自己資本費用	③利益対応税	④その他	⑤調整額	合計 (①+②+③+④+⑤)×(1+「網使用料算定根拠」記載のⅩⅣ. 料金設定に使用した貸倒率)
1900	香川	綾歌	1,042	4.7	4,504	29	26	18	308	15	396
1901	香川	讃岐飯山	1,239	7.4	5,997	39	34	23	450	▲ 20	526
1902	香川	讃岐吉野	1,566	2.5	1,611	10	9	6	171	7	203
1903	香川	大野原	633	4.1	6,462	42	37	25	445	▲ 5	544
1904	香川	讃岐豊中	1,078	3.1	2,885	19	17	11	297	▲ 11	333
1905	香川	仁尾	1,303	3.1	2,371	15	14	9	245	▲ 2	281
1906	香川	三本松2	16,413	112.7	6,867	44	39	27	154	▲ 4	260
1907	香川	山本	560	2.2	3,965	26	23	15	423	4	491
1908	香川	讃岐神山	456	6.1	13,420	87	77	52	152	5	373
1909	香川	塩江	539	8.5	15,777	102	90	62	429	▲ 34	649
1910	香川	麻二宮	517	2.4	4,724	30	27	18	316	▲ 2	389
1911	香川	詫間	1,585	4.0	2,548	16	15	10	316	4	361
1912	香川	財田	474	1.8	3,766	24	22	15	320	0	381
1913	香川	高松	11,729	72.2	6,154	40	35	24	608	▲ 3	704
1914	香川	讃岐池田	644	1.9	3,026	20	17	12	460	▲ 4	505
1915	愛媛	西須賀	2,503	13.2	5,283	34	30	21	862	▲ 40	907
1916	愛媛	吉田浜	3,806	30.5	8,005	52	46	31	770	▲ 34	865
1917	愛媛	堀江	3,548	28.9	8,145	53	47	32	507	▲ 10	629
1918	愛媛	伊予石井2	2,872	9.1	3,175	20	18	12	1,137	▲ 3	1,184
1919	愛媛	久谷	547	1.9	3,413	22	20	13	1,034	▲ 6	1,083
1920	愛媛	新久米	4,357	91.8	21,069	136	121	82	1,064	▲ 36	1,367
1921	愛媛	山越本	15,068	10.6	704	5	4	3	846	▲ 12	846
1922	愛媛	松山3	23,476	214.5	9,136	59	52	36	1,467	▲ 151	1,463
1923	愛媛	今治	20,233	296.3	14,643	94	84	57	392	▲ 4	623
1924	愛媛	伊予桜井2	1,365	15.8	11,605	75	66	45	868	▲ 30	1,024
1925	愛媛	宇和島	10,909	26.7	2,448	16	14	10	692	24	756
1926	愛媛	八幡浜	17,680	65.0	3,676	24	21	14	477	4	540
1927	愛媛	新居浜3	21,386	218.8	10,230	66	59	40	626	▲ 9	782
1928	愛媛	泉川	3,985	13.6	3,422	22	20	13	417	▲ 40	432
1929	愛媛	多喜浜	1,869	3.5	1,873	12	11	7	400	23	453
1930	愛媛	伊予西条	5,021	34.1	6,782	44	39	26	732	▲ 85	756
1931	愛媛	大洲	19,627	18.4	938	6	5	4	426	16	457
1932	愛媛	新谷	1,233	2.0	1,602	10	9	6	446	▲ 15	456
1933	愛媛	川之江	3,471	8.8	2,525	16	14	10	794	▲ 1	833
1934	愛媛	伊予三島西	4,080	56.5	13,843	89	79	54	820	▲ 11	1,031
1935	愛媛	伊予2	5,573	55.9	10,024	65	57	39	673	▲ 15	819
1936	愛媛	伊予北条	2,748	5.8	2,123	14	12	8	670	44	748
1937	愛媛	壬生川2	3,803	11.7	3,088	20	18	12	445	▲ 82	413
1938	愛媛	伊予土居	2,001	5.3	2,644	17	15	10	351	▲ 6	387
1939	愛媛	大西	469	5.9	12,554	81	72	49	1,030	23	1,255
1940	愛媛	重信	1,313	3.2	2,427	16	14	9	1,400	58	1,497
1941	愛媛	松前2	2,814	16.8	5,987	39	34	23	996	1	1,093
1942	愛媛	砥部	771	2.7	3,564	23	20	14	1,846	▲ 14	1,889
1943	愛媛	宇和	6,588	25.3	3,848	25	22	15	321	▲ 35	348
1944	愛媛	広見	2,040	6.4	3,122	20	18	12	321	▲ 25	346
1945	愛媛	御荘2	8,288	32.7	3,942	25	23	15	186	▲ 3	246
1946	愛媛	湯山	307	3.9	12,610	81	72	49	2,906	▲ 15	3,093
1947	愛媛	波止浜交換2	2,582	24.8	9,618	62	55	38	444	▲ 10	589
1948	愛媛	来	882	6.6	7,498	48	43	29	661	▲ 65	716
1949	愛媛	日土	391	16.3	41,591	268	238	162	673	▲ 29	1,312
1950	愛媛	穴井	401	27.7	69,156	446	396	270	218	▲ 51	1,279
1951	愛媛	伊予氷見	910	4.9	5,346	34	31	21	736	▲ 4	818
1952	愛媛	伊予豊岡	582	6.3	10,789	70	62	42	901	▲ 1	1,074
1953	愛媛	伊予三芳	977	8.7	8,894	57	51	35	536	13	692
1954	愛媛	粟井	1,127	14.8	13,174	85	75	51	414	▲ 7	618
1955	愛媛	伊予小松	584	2.7	4,539	29	26	18	806	▲ 7	872
1956	愛媛	丹原	1,467	11.6	7,902	51	45	31	501	▲ 14	614
1957	愛媛	伊予玉川	622	2.8	4,521	29	26	18	504	29	606
1958	愛媛	菊間	1,541	10.6	6,871	44	39	27	229	▲ 7	332
1959	愛媛	吉海	912	3.4	3,693	24	21	14	465	9	533

土地												
						1平方メートルごとの年額料金（円）						
								税金				
No.	行政区域	通信用建物名	利用可能面積（㎡）	取得固定資産価額（百万円）	1㎡あたり（円/㎡）	①他人資本費用	②自己資本費用	③利益対応税	④その他	⑤調整額	合計（①＋②＋③＋④＋⑤）×（1＋「網使用料算定根拠」記載のⅩⅣ．料金設定に使用した貸倒率）
1960	愛媛	伯方	1,545	10.3	6,692	43	38	26	967	▲ 15	1,059
1961	愛媛	伊予川内	1,218	3.2	2,595	17	15	10	710	26	778
1962	愛媛	久万	5,394	31.2	5,791	37	33	23	204	▲ 9	288
1963	愛媛	保内	1,722	4.7	2,758	18	16	11	511	2	558
1964	愛媛	伊予吉田	1,609	9.6	5,973	39	34	23	531	▲ 31	596
1965	愛媛	伊予津島	2,067	8.1	3,934	25	23	15	498	▲ 17	544
1966	愛媛	今治支店旧	20,233	296.3	14,643	94	84	57	392	▲ 4	623
1967	愛媛	大洲新棟	19,627	18.4	938	6	5	4	426	4	445
1968	愛媛	伊予長浜	3,342	13.6	4,073	26	23	16	313	28	406
1969	愛媛	内子	2,751	4.7	1,702	11	10	7	905	▲ 82	851
1970	愛媛	伊予三瓶	877	5.6	6,348	41	36	25	467	25	594
1971	愛媛	愛媛野村	1,882	6.1	3,218	21	18	13	619	2	673
1972	愛媛	三間	1,955	2.7	1,394	9	8	5	206	▲ 1	227
1973	愛媛	伊予朝倉	869	1.6	1,837	12	11	7	363	1	394
1974	愛媛	宮窪	1,873	4.6	2,464	16	14	10	90	48	178
1975	愛媛	伊予上浦	2,157	2.9	1,343	9	8	5	62	0	84
1976	愛媛	伊予小田	761	6.0	7,828	50	45	31	299	▲ 29	396
1977	愛媛	伊予中山機械	1,000	13.3	13,257	86	76	52	891	▲ 31	1,074
1978	愛媛	伊予松野	2,407	3.2	1,328	9	8	5	74	▲ 50	46
1979	愛媛	一本松	1,856	2.2	1,167	8	7	5	61	0	81
1980	愛媛	生名	1,587	11.7	7,394	48	42	29	101	▲ 7	213
1981	愛媛	伊予弓削	2,147	1.9	868	6	5	3	108	▲ 10	112
1982	愛媛	双海	438	5.1	11,540	74	66	45	715	▲ 45	855
1983	愛媛	伊方	3,822	9.0	2,367	15	14	9	271	▲ 4	305
1984	愛媛	城川交換機	2,150	1.8	816	5	5	3	82	▲ 15	80
1985	愛媛	重信2	1,313	3.2	2,427	16	14	9	1,400	▲ 22	1,417
1986	愛媛	伊予中島	371	4.1	10,936	71	63	43	611	0	788
1987	高知	高知東	10,624	246.1	23,160	149	133	90	976	23	1,371
1988	高知	潮江	14,014	323.2	23,060	149	132	90	1,102	▲ 27	1,446
1989	高知	土佐朝倉	4,086	47.4	11,599	75	66	45	921	▲ 74	1,033
1990	高知	土佐一宮	1,459	10.8	7,413	48	42	29	1,126	▲ 41	1,204
1991	高知	種崎	1,557	13.2	8,485	55	49	33	460	▲ 21	576
1992	高知	土佐大津	2,046	8.8	4,298	28	25	17	999	82	1,151
1993	高知	安芸	13,721	38.6	2,811	18	16	11	163	▲ 29	179
1994	高知	南国	5,039	8.5	1,695	11	10	7	450	▲ 13	465
1995	高知	須崎	10,134	90.7	8,951	58	51	35	447	▲ 28	563
1996	高知	土佐中村	5,902	22.4	3,797	24	22	15	259	▲ 27	293
1997	高知	赤岡	978	6.4	6,581	42	38	26	428	▲ 75	459
1998	高知	土佐山田	8,048	45.4	5,647	36	32	22	286	10	386
1999	高知	伊野	2,580	11.9	4,604	30	26	18	799	▲ 88	785
2000	高知	池川	465	11.7	25,177	162	144	98	254	▲ 15	643
2001	高知	土佐春野	523	2.0	3,739	24	21	15	382	▲ 125	317
2002	高知	土佐羽根	688	24.8	36,025	232	206	141	347	▲ 57	869
2003	高知	片山	655	3.3	5,058	33	29	20	939	▲ 156	865
2004	高知	土佐国府	638	2.5	3,941	25	23	15	647	▲ 22	688
2005	高知	戸波	792	2.5	3,201	21	18	12	274	▲ 45	280
2006	高知	具同	1,411	23.7	16,808	108	96	66	263	▲ 7	526
2007	高知	宿毛	4,383	10.8	2,475	16	14	10	523	▲ 14	549
2008	高知	片島	1,176	1.9	1,585	10	9	6	143	▲ 58	110
2009	高知	土佐長浜	2,050	25.2	12,278	79	70	48	250	4	451
2010	高知	介良	4,471	222.4	49,735	321	285	194	1,043	▲ 112	1,731
2011	高知	室戸	7,235	65.1	9,004	58	52	35	387	10	542
2012	高知	土佐	5,816	37.2	6,405	41	37	25	399	30	532
2013	高知	土佐宇佐	1,219	2.6	2,160	14	12	8	196	▲ 148	82
2014	高知	野市	1,229	3.7	2,978	19	17	12	541	▲ 25	564
2015	高知	美良布	560	3.1	5,507	36	32	21	494	▲ 42	541
2016	高知	中土佐	1,030	4.9	4,727	30	27	18	471	61	607
2017	高知	佐川	4,407	33.3	7,553	49	43	29	305	▲ 28	398
2018	高知	芸西	623	5.0	8,094	52	46	32	687	▲ 57	760
2019	高知	吾川	683	14.9	21,786	141	125	85	454	▲ 8	797
2020	高知	越知	1,933	8.9	4,587	30	26	18	353	19	446
2021	高知	土佐日高	867	5.1	5,899	38	34	23	509	▲ 12	592

土地												
						1平方メートルごとの年額料金（円）						
								税金				
No.	行政区域	通信用建物名	利用可能面積（㎡）	取得固定資産価額（百万円）	1㎡あたり（円/㎡）	①他人資本費用	②自己資本費用	③利益対応税	④その他	⑤調整額	合計（①＋②＋③＋④＋⑤）×（1＋「網使用料算定根拠」記載のⅩⅣ．料金設定に使用した貸倒率）
2022	高知	吉良川	2,206	3.6	1,628	11	9	6	98	▲ 9	115
2023	高知	大栃	2,634	9.1	3,439	22	20	13	110	3	168
2024	高知	吾北	2,649	8.1	3,053	20	17	12	74	▲ 2	121
2025	高知	仁淀	1,728	8.7	5,012	32	29	20	46	▲ 3	124
2026	高知	高知	24,394	57.4	2,354	15	13	9	767	▲ 9	795
2027	高知	大杉	5,917	15.0	2,527	16	14	10	95	18	153
2028	高知	土佐平田	1,931	1.7	905	6	5	4	64	▲ 1	78
2029	高知	土佐清水	7,284	104.3	14,322	92	82	56	264	27	521
2030	高知	窪川	6,631	21.7	3,273	21	19	13	249	20	322
2031	高知	大方	1,998	7.1	3,563	23	20	14	193	▲ 51	199
2032	高知	土佐大月	3,256	11.1	3,424	22	20	13	133	8	196
2033	高知	野根	1,901	2.4	1,236	8	7	5	83	▲ 23	80
2034	高知	嶺北	5,863	18.3	3,125	20	18	12	150	▲ 11	189
2035	高知	土佐佐賀	2,316	7.8	3,388	22	19	13	122	▲ 25	151
2036	高知	土佐田野	2,965	18.7	6,301	41	36	25	118	▲ 64	156
2037	高知	東津野	2,447	3.4	1,371	9	8	5	94	▲ 27	89
2038	福岡	門司2	12,654	13.2	1,040	7	6	4	592	9	618
2039	福岡	門司恒見	4,941	12.8	2,585	17	15	10	404	13	459
2040	福岡	門司大里	7,262	62.3	8,585	55	49	34	966	14	1,118
2041	福岡	福岡若松	9,623	36.1	3,752	24	21	15	713	22	795
2042	福岡	若松二島	2,357	3.8	1,592	10	9	6	649	26	700
2043	福岡	戸畑	13,951	20.1	1,438	9	8	6	694	23	740
2044	福岡	小倉南	14,360	382.4	26,632	172	153	104	911	18	1,358
2045	福岡	小倉西	13,816	28.0	2,024	13	12	8	817	27	877
2046	福岡	北九州古船場	12,879	38.7	3,007	19	17	12	673	38	759
2047	福岡	北九州1	25,596	140.2	5,479	35	31	21	904	31	1,022
2048	福岡	北九州2	25,596	140.2	5,479	35	31	21	904	31	1,022
2049	福岡	北九州3	25,596	140.2	5,479	35	31	21	904	31	1,022
2050	福岡	小倉南曽根	4,094	9.8	2,389	15	14	9	766	23	827
2051	福岡	小倉南徳力	4,220	75.8	17,963	116	103	70	1,480	52	1,821
2052	福岡	八幡槻田	5,589	100.1	17,916	116	103	70	506	▲ 11	784
2053	福岡	北九州八幡2	10,478	14.4	1,375	9	8	5	457	4	483
2054	福岡	折尾3	12,876	244.4	18,979	122	109	74	545	▲ 18	832
2055	福岡	八幡黒崎	9,083	6.2	684	4	4	3	518	25	554
2056	福岡	八幡上津役	5,577	18.3	3,276	21	19	13	754	▲ 102	705
2057	福岡	八幡香月別館	2,232	57.2	25,623	165	147	100	917	12	1,341
2058	福岡	福岡東	1,825	27.1	14,859	96	85	58	2,201	▲ 6	2,434
2059	福岡	香椎	4,636	36.4	7,843	51	45	31	1,944	77	2,148
2060	福岡	二股瀬	4,669	42.3	9,054	58	52	35	982	143	1,270
2061	福岡	和白	3,179	12.7	4,010	26	23	16	1,123	12	1,200
2062	福岡	博多	36,094	8.9	246	2	1	1	4,752	1,943	6,699
2063	福岡	土居町	13,171	155.4	11,799	76	68	46	1,019	168	1,377
2064	福岡	福岡南	8,185	82.0	10,012	65	57	39	949	69	1,179
2065	福岡	福岡中央2	33,849	166.3	4,914	32	28	19	13,307	3,740	17,126
2066	福岡	福岡平尾	11,524	96.2	8,350	54	48	33	1,804	371	2,310
2067	福岡	筑紫ケ丘	16,777	121.0	7,215	47	41	28	1,245	111	1,472
2068	福岡	屋形原	6,830	69.9	10,232	66	59	40	746	25	936
2069	福岡	姪浜	4,369	53.7	12,289	79	70	48	1,442	44	1,683
2070	福岡	金武	767	11.1	14,496	94	83	57	1,898	30	2,162
2071	福岡	今宿2	3,024	22.6	7,467	48	43	29	1,023	▲ 8	1,135
2072	福岡	七隈	5,445	15.5	2,852	18	16	11	1,670	79	1,794
2073	福岡	福岡西新	8,747	160.3	18,331	118	105	72	2,588	337	3,220
2074	福岡	大牟田	16,290	218.4	13,407	86	77	52	335	12	562
2075	福岡	久留米	13,436	61.9	4,606	30	26	18	461	49	584
2076	福岡	荒木	3,087	6.6	2,123	14	12	8	545	52	631
2077	福岡	御井町	6,095	122.8	20,143	130	115	79	799	23	1,146
2078	福岡	久留米上津	4,015	52.1	12,977	84	74	51	874	▲ 5	1,078
2079	福岡	久留米2	13,984	261.7	18,713	121	107	73	807	200	1,308
2080	福岡	直方2	7,686	54.1	7,042	45	40	27	243	▲ 9	346
2081	福岡	飯塚3	16,709	374.7	22,427	145	129	88	338	0	700
2082	福岡	田川	5,681	5.4	956	6	5	4	322	▲ 5	332

土地						1平方メートルごとの年額料金(円)					
								税金			
No.	行政区域	通信用建物名	利用可能面積(㎡)	取得固定資産価額(百万円)	1㎡あたり(円/㎡)	①他人資本費用	②自己資本費用	③利益対応税	④その他	⑤調整額	合計 (①+②+③+④+⑤)×(1+「網使用料算定根拠」記載のⅩⅣ. 料金設定に使用した貸倒率)
2083	福岡	福岡山田	7,451	6.9	925	6	5	4	86	6	107
2084	福岡	甘木	6,063	88.6	14,621	94	84	57	502	▲ 2	735
2085	福岡	八女	11,603	16.2	1,394	9	8	5	154	11	187
2086	福岡	筑後	7,103	5.2	733	5	4	3	353	1	366
2087	福岡	福岡大川	4,415	19.4	4,404	28	25	17	301	19	390
2088	福岡	行橋2	9,404	17.1	1,820	12	10	7	320	13	362
2089	福岡	中間	6,515	16.2	2,486	16	14	10	259	7	306
2090	福岡	福岡小郡	3,920	11.9	3,038	20	17	12	658	4	711
2091	福岡	二日市	6,361	57.2	8,987	58	51	35	648	13	805
2092	福岡	二日市原田	2,737	21.9	8,015	52	46	31	635	▲ 37	727
2093	福岡	福岡南大野	2,132	24.9	11,665	75	67	46	1,625	5	1,818
2094	福岡	乙金	3,948	111.4	28,213	182	162	110	1,410	27	1,891
2095	福岡	宗像	6,381	13.0	2,041	13	12	8	452	1	486
2096	福岡	日の里	1,209	22.6	18,711	121	107	73	1,409	28	1,738
2097	福岡	前原営業所	8,434	10.5	1,248	8	7	5	394	22	436
2098	福岡	宇美	3,551	12.2	3,442	22	20	13	690	14	759
2099	福岡	志免	2,615	5.6	2,134	14	12	8	971	75	1,080
2100	福岡	古賀新宮	5,640	4.7	840	5	5	3	571	113	697
2101	福岡	古賀	4,798	53.8	11,218	72	64	44	606	▲ 40	746
2102	福岡	長者原	718	10.5	14,607	94	84	57	2,059	67	2,361
2103	福岡	福間	7,122	13.7	1,924	12	11	8	355	▲ 19	367
2104	福岡	福岡芦屋	2,708	2.6	972	6	6	4	360	13	389
2105	福岡	折尾水巻	6,011	57.4	9,553	62	55	37	326	6	486
2106	福岡	折尾海老津	4,379	32.6	7,454	48	43	29	336	12	468
2107	福岡	直方鞍手	2,209	3.6	1,640	11	9	6	173	1	200
2108	福岡	田主丸	7,360	55.1	7,482	48	43	29	302	▲ 1	421
2109	福岡	瀬高	9,151	20.1	2,196	14	13	9	255	1	292
2110	福岡	柳川	7,351	22.8	3,100	20	18	12	328	▲ 45	333
2111	福岡	苅田	2,024	2.2	1,096	7	6	4	774	45	836
2112	福岡	行橋犀川	583	5.7	9,749	63	56	38	343	0	500
2113	福岡	行橋豊津	584	4.2	7,251	47	42	28	453	▲ 15	555
2114	福岡	門司黒川	1,421	21.9	15,420	99	88	60	465	27	739
2115	福岡	若松小島	1,658	8.4	5,043	33	29	20	266	▲ 2	346
2116	福岡	西谷石原	6,864	34.3	4,990	32	29	19	111	7	198
2117	福岡	多々良	1,165	9.8	8,367	54	48	33	884	▲ 5	1,014
2118	福岡	早良内野	1,391	15.5	11,169	72	64	44	607	4	791
2119	福岡	倉永	1,719	13.4	7,813	50	45	30	305	4	434
2120	福岡	善導寺	1,574	9.9	6,286	41	36	25	266	0	368
2121	福岡	福岡三国	5,163	30.5	5,914	38	34	23	370	▲ 1	464
2122	福岡	篠栗	2,387	56.7	23,765	153	136	93	662	▲ 3	1,041
2123	福岡	久山	1,669	4.4	2,638	17	15	10	596	2	640
2124	福岡	折尾遠賀川	1,989	8.7	4,353	28	25	17	433	20	523
2125	福岡	柳川大和	1,151	7.6	6,576	42	38	26	345	▲ 53	398
2126	福岡	江浦	1,598	5.9	3,721	24	21	15	306	▲ 2	364
2127	福岡	西戸崎	1,807	3.4	1,904	12	11	7	462	▲ 4	488
2128	福岡	北崎	288	2.0	6,865	44	39	27	912	0	1,022
2129	福岡	直方小竹	2,108	4.0	1,906	12	11	7	211	▲ 6	235
2130	福岡	直方宮田	2,524	22.5	8,914	57	51	35	286	5	434
2131	福岡	稲築	1,783	6.4	3,606	23	21	14	321	2	381
2132	福岡	前原志摩	668	2.5	3,728	24	21	15	720	▲ 14	766
2133	福岡	田主丸吉井	1,948	8.9	4,562	29	26	18	425	▲ 7	491
2134	福岡	大刀洗	2,662	5.3	1,984	13	11	8	139	9	180
2135	福岡	広川	1,752	4.5	2,553	16	15	10	341	▲ 7	375
2136	福岡	豊前	3,296	10.4	3,140	20	18	12	475	25	550
2137	福岡	津屋崎	2,529	4.5	1,788	12	10	7	351	2	382
2138	福岡	宗像玄海	599	2.3	3,844	25	22	15	307	▲ 13	356
2139	福岡	直方若宮	2,228	5.5	2,467	16	14	10	100	4	144
2140	福岡	飯塚桂川	1,303	5.2	4,015	26	23	16	218	6	289
2141	福岡	飯塚碓井	2,603	7.2	2,767	18	16	11	124	▲ 17	152

土地						1平方メートルごとの年額料金（円）					
								税金			
No.	行政区域	通信用建物名	利用可能面積（㎡）	取得固定資産価額（百万円）	1㎡あたり（円/㎡）	①他人資本費用	②自己資本費用	③利益対応税	④その他	⑤調整額	合計（①＋②＋③＋④＋⑤）×（1＋「網使用料算定根拠」記載のⅩⅣ．料金設定に使用した貸倒率）
2142	福岡	飯塚大隈	833	6.4	7,706	50	44	30	404	▲ 110	418
2143	福岡	飯塚筑穂	533	3.4	6,400	41	37	25	386	9	498
2144	福岡	飯塚庄内	1,314	1.6	1,238	8	7	5	262	0	282
2145	福岡	杷木	781	1.9	2,410	16	14	9	539	28	606
2146	福岡	甘木朝倉	809	6.2	7,692	50	44	30	249	▲ 3	370
2147	福岡	夜須	2,002	6.6	3,296	21	19	13	293	25	371
2148	福岡	二丈	783	2.6	3,275	21	19	13	394	17	464
2149	福岡	福吉	995	3.5	3,508	23	20	14	182	▲ 57	182
2150	福岡	芥屋	1,130	2.7	2,385	15	14	9	208	▲ 9	237
2151	福岡	浮羽	3,505	10.2	2,898	19	17	11	159	▲ 7	199
2152	福岡	久留米北野	586	4.5	7,750	50	44	30	820	48	992
2153	福岡	大木	1,116	5.4	4,840	31	28	19	499	17	594
2154	福岡	三潴	3,286	4.3	1,298	8	7	5	376	19	415
2155	福岡	黒木	2,087	8.1	3,879	25	22	15	336	▲ 6	392
2156	福岡	瀬高山川	608	6.7	10,967	71	63	43	359	▲ 1	535
2157	福岡	田川香春	1,326	2.4	1,848	12	11	7	394	▲ 67	357
2158	福岡	田川添田	1,680	10.7	6,380	41	37	25	289	▲ 10	382
2159	福岡	田川金田	1,005	2.3	2,262	15	13	9	381	7	425
2160	福岡	田川糸田	905	2.5	2,734	18	16	11	386	11	442
2161	福岡	田川豊前川崎	738	0.9	1,213	8	7	5	266	9	295
2162	福岡	田川赤池	1,160	1.9	1,597	10	9	6	185	6	216
2163	福岡	田川大任	638	2.3	3,540	23	20	14	323	9	389
2164	福岡	田川油須原	639	3.2	4,934	32	28	19	265	▲ 3	341
2165	福岡	友枝	697	3.0	4,251	27	24	17	211	17	296
2166	福岡	直方東	1,698	16.1	9,487	61	54	37	330	▲ 15	467
2167	福岡	福岡大川2	4,415	19.4	4,404	28	25	17	301	19	390
2168	福岡	那珂川別	3,190	49.4	15,477	100	89	60	458	▲ 5	702
2169	福岡	若宮吉川	2,534	9.4	3,710	24	21	14	46	▲ 1	104
2170	福岡	城島	1,257	5.8	4,634	30	27	18	502	18	595
2171	福岡	行橋勝山	476	4.5	9,451	61	54	37	559	▲ 7	704
2172	福岡	行橋築城	757	5.0	6,579	42	38	26	396	7	509
2173	福岡	上陽	513	7.1	13,845	89	79	54	437	▲ 15	644
2174	福岡	光友	944	5.6	5,920	38	34	23	183	▲ 14	264
2175	福岡	星野	594	3.9	6,561	42	38	26	197	▲ 53	250
2176	福岡	行橋椎田	1,645	6.3	3,807	25	22	15	298	3	363
2177	佐賀	高木瀬	12,340	94.0	7,618	49	44	30	607	▲ 3	727
2178	佐賀	唐津	11,404	95.8	8,400	54	48	33	422	▲ 52	505
2179	佐賀	佐賀鳥栖	7,467	49.4	6,621	43	38	26	747	27	881
2180	佐賀	多久	3,337	3.1	936	6	5	4	376	▲ 31	360
2181	佐賀	伊万里	9,569	84.9	8,871	57	51	35	295	▲ 10	428
2182	佐賀	伊万里黒川	1,252	3.9	3,092	20	18	12	163	▲ 18	195
2183	佐賀	武雄	9,022	52.3	5,800	37	33	23	180	▲ 26	247
2184	佐賀	佐賀鹿島	6,611	11.5	1,732	11	10	7	311	▲ 46	293
2185	佐賀	川副南	1,387	6.8	4,888	32	28	19	386	▲ 15	450
2186	佐賀	神埼	3,483	38.0	10,897	70	62	43	495	▲ 23	647
2187	佐賀	基山	1,422	4.8	3,362	22	19	13	469	▲ 3	520
2188	佐賀	小城	3,157	12.8	4,052	26	23	16	384	▲ 61	388
2189	佐賀	牛津	1,514	5.3	3,480	22	20	14	450	▲ 46	460
2190	佐賀	玄海	629	2.2	3,494	23	20	14	413	▲ 17	453
2191	佐賀	嬉野電交局舎	2,732	16.1	5,895	38	34	23	532	▲ 74	553
2192	佐賀	有田	5,497	22.3	4,051	26	23	16	416	▲ 48	433
2193	佐賀	蓮池	1,684	3.1	1,827	12	10	7	119	▲ 6	142
2194	佐賀	川久保	3,562	4.8	1,335	9	8	5	107	▲ 5	124
2195	佐賀	唐津山本	897	4.2	4,706	30	27	18	423	▲ 12	486
2196	佐賀	唐津鏡	1,462	8.7	5,943	38	34	23	326	▲ 38	383
2197	佐賀	東多久	930	1.3	1,369	9	8	5	122	▲ 6	138
2198	佐賀	久原	1,217	5.4	4,415	28	25	17	186	▲ 17	239
2199	佐賀	波多津	1,009	9.3	9,174	59	53	36	170	▲ 11	307
2200	佐賀	伊万里松浦	3,176	6.0	1,874	12	11	7	90	▲ 6	114
2201	佐賀	大川野	2,427	5.4	2,224	14	13	9	59	▲ 2	93
2202	佐賀	南波多	2,260	5.7	2,536	16	15	10	71	▲ 21	91

土地												
						1平方メートルごとの年額料金(円)						
								税金				
No.	行政区域	通信用建物名	利用可能面積(㎡)	取得固定資産価額(百万円)	1㎡あたり(円/㎡)	①他人資本費用	②自己資本費用	③利益対応税	④その他	⑤調整額	合計((①+②+③+④+⑤)×(1+「網使用料算定根拠」記載のⅩⅣ. 料金設定に使用した貸倒率)
2203	佐賀	諸富	1,627	5.8	3,579	23	21	14	456	18	532
2204	佐賀	佐賀千代田	478	5.5	11,483	74	66	45	670	▲ 98	757
2205	佐賀	鳥栖中原	466	4.0	8,555	55	49	33	728	▲ 45	820
2206	佐賀	北茂安	1,051	3.0	2,866	18	16	11	384	▲ 14	415
2207	佐賀	呼子	967	2.8	2,872	19	16	11	239	▲ 16	269
2208	佐賀	西有田	1,407	7.7	5,471	35	31	21	277	▲ 19	345
2209	佐賀	武雄北方	579	4.9	8,432	54	48	33	521	▲ 78	578
2210	佐賀	佐賀大町	724	4.4	6,065	39	35	24	497	▲ 30	565
2211	佐賀	佐賀白石	1,645	5.0	3,062	20	18	12	321	▲ 24	347
2212	佐賀	鹿島塩田	516	7.8	15,136	98	87	59	384	▲ 56	572
2213	佐賀	久保田	445	5.7	12,928	83	74	50	569	▲ 219	557
2214	佐賀	佐賀大和	1,803	9.3	5,162	33	30	20	493	▲ 12	564
2215	佐賀	江北	550	4.3	7,807	50	45	30	389	▲ 121	393
2216	佐賀	佐賀福富	523	3.5	6,763	44	39	26	517	36	662
2217	佐賀	有明	562	7.6	13,610	88	78	53	522	▲ 4	737
2218	佐賀	太良	578	3.2	5,591	36	32	22	498	11	599
2219	佐賀	若木	490	3.2	6,456	42	37	25	234	▲ 1	337
2220	佐賀	浜崎	2,056	6.5	3,154	20	18	12	526	▲ 52	524
2221	佐賀	武雄山内	584	4.6	7,939	51	45	31	165	▲ 7	285
2222	佐賀	三根	512	4.8	9,350	60	54	36	636	▲ 34	752
2223	佐賀	入野	745	6.2	8,354	54	48	33	340	▲ 35	440
2224	佐賀	西川登	724	6.2	8,558	55	49	33	323	▲ 7	453
2225	佐賀	七山	422	3.0	7,120	46	41	28	219	▲ 48	286
2226	佐賀	湊	1,463	11.2	7,627	49	44	30	166	4	293
2227	佐賀	厳木	637	2.2	3,425	22	20	13	179	▲ 37	197
2228	佐賀	相知	1,665	2.9	1,719	11	10	7	122	▲ 25	125
2229	佐賀	太良大浦	478	5.1	10,571	68	61	41	191	▲ 11	350
2230	長崎	浦上	6,662	22.3	3,353	22	19	13	1,163	2	1,219
2231	長崎	新長	12,614	295.9	23,459	151	134	92	1,001	▲ 5	1,373
2232	長崎	小ケ倉	4,200	19.2	4,580	30	26	18	426	15	515
2233	長崎	稲佐	3,249	94.9	29,220	188	167	114	1,481	▲ 6	1,944
2234	長崎	深堀	1,400	9.6	6,880	44	39	27	347	8	465
2235	長崎	東長崎	2,219	13.6	6,137	40	35	24	1,123	60	1,282
2236	長崎	滑石	3,483	30.7	8,824	57	51	34	1,177	44	1,363
2237	長崎	佐世保別	20,305	37.5	1,848	12	11	7	925	▲ 7	948
2238	長崎	早岐	9,871	166.7	16,888	109	97	66	358	▲ 35	595
2239	長崎	佐世保大和	15,915	85.8	5,389	35	31	21	429	4	520
2240	長崎	佐世保大野	2,597	46.2	17,778	115	102	69	580	▲ 8	858
2241	長崎	柚木	1,231	4.3	3,457	22	20	13	346	5	406
2242	長崎	相浦	5,881	6.8	1,148	7	7	4	312	8	338
2243	長崎	島原	8,038	119.2	14,833	96	85	58	403	▲ 19	623
2244	長崎	諫早	7,153	62.7	8,765	57	50	34	522	▲ 15	648
2245	長崎	西諫早	4,902	40.4	8,239	53	47	32	444	▲ 7	569
2246	長崎	大村	7,963	4.3	540	3	3	2	259	16	283
2247	長崎	福江	10,741	60.8	5,665	37	32	22	202	14	307
2248	長崎	長崎平戸	4,249	35.2	8,277	53	47	32	424	8	564
2249	長崎	時津	1,695	4.5	2,636	17	15	10	892	29	963
2250	長崎	有川	2,600	19.4	7,459	48	43	29	362	▲ 114	368
2251	長崎	壱岐	2,643	16.8	6,355	41	36	25	624	110	836
2252	長崎	厳原	6,787	40.6	5,985	39	34	23	342	27	465
2253	長崎	大瀬戸	4,013	12.6	3,137	20	18	12	336	▲ 37	349
2254	長崎	長崎小浜	6,254	20.9	3,343	22	19	13	230	3	287
2255	長崎	豆酘	1,983	8.2	4,152	27	24	16	77	▲ 5	139
2256	長崎	竹松	1,402	2.4	1,737	11	10	7	459	71	558
2257	長崎	長崎茂木	758	10.5	13,849	89	79	54	656	▲ 16	862
2258	長崎	木鉢	1,881	12.2	6,482	42	37	25	683	▲ 16	771
2259	長崎	長崎三重	1,161	14.1	12,186	79	70	48	345	▲ 6	536
2260	長崎	鹿子前	3,089	32.1	10,393	67	60	41	385	1	554
2261	長崎	針尾	1,052	4.4	4,231	27	24	17	361	6	435
2262	長崎	松浦	4,225	16.8	3,973	26	23	16	357	▲ 19	403
2263	長崎	御厨	833	1.7	2,038	13	12	8	254	▲ 99	188
2264	長崎	長崎三和	1,250	4.5	3,590	23	21	14	387	4	449
2265	長崎	多良見	1,630	17.5	10,715	69	61	42	493	▲ 13	652

土地											
						1平方メートルごとの年額料金（円）					
								税金			
No.	行政区域	通信用建物名	利用可能面積（㎡）	取得固定資産価額（百万円）	1㎡あたり（円/㎡）	①他人資本費用	②自己資本費用	③利益対応税	④その他	⑤調整額	合計（①＋②＋③＋④＋⑤）×（1＋「網使用料算定根拠」記載のⅩⅣ．料金設定に使用した貸倒率）
2266	長崎	長与	4,048	55.4	13,679	88	78	53	711	7	937
2267	長崎	琴海	882	2.6	3,000	19	17	12	354	0	402
2268	長崎	西彼	557	3.5	6,245	40	36	24	240	▲ 39	301
2269	長崎	東彼杵	1,141	4.2	3,664	24	21	14	391	▲ 54	396
2270	長崎	川棚	3,351	2.8	826	5	5	3	270	34	317
2271	長崎	波佐見	1,834	3.1	1,676	11	10	7	187	▲ 16	199
2272	長崎	湯江	909	5.2	5,671	37	32	22	316	▲ 5	402
2273	長崎	小長井	496	2.3	4,566	29	26	18	237	▲ 12	298
2274	長崎	島原有明	1,220	2.9	2,355	15	13	9	158	▲ 1	194
2275	長崎	島原国見	2,185	5.4	2,478	16	14	10	193	10	243
2276	長崎	諫早吾妻	796	4.4	5,484	35	31	21	307	▲ 24	370
2277	長崎	愛野森山	553	6.9	12,381	80	71	48	850	▲ 101	948
2278	長崎	千々石	1,286	7.4	5,717	37	33	22	245	▲ 73	264
2279	長崎	有家	1,545	4.2	2,748	18	16	11	302	▲ 5	342
2280	長崎	島原深江	504	7.8	15,546	100	89	61	756	▲ 32	974
2281	長崎	田平	2,731	4.8	1,759	11	10	7	92	▲ 1	119
2282	長崎	江迎	1,936	3.4	1,765	11	10	7	198	2	228
2283	長崎	佐々	3,471	2.9	838	5	5	3	453	3	469
2284	長崎	佐世保吉井	3,030	8.0	2,630	17	15	10	129	▲ 8	163
2285	長崎	黒口	591	1.5	2,559	17	15	10	188	▲ 14	216
2286	長崎	飯盛	462	2.9	6,277	40	36	24	779	▲ 8	871
2287	長崎	島原瑞穂	515	4.5	8,721	56	50	34	524	▲ 46	618
2288	長崎	鹿町	477	2.5	5,247	34	30	20	343	12	439
2289	長崎	小佐々	447	2.4	5,337	34	31	21	316	▲ 9	393
2290	長崎	楠泊	713	3.0	4,223	27	24	16	230	6	303
2291	長崎	式見	465	5.6	12,144	78	70	47	718	▲ 28	885
2292	長崎	三川内	484	2.8	5,754	37	33	22	933	81	1,106
2293	長崎	紐差	642	4.7	7,291	47	42	28	241	10	368
2294	長崎	津吉	1,613	9.4	5,822	38	33	23	92	6	192
2295	長崎	今福	1,847	5.3	2,895	19	17	11	191	7	245
2296	長崎	西彼大串	532	3.6	6,834	44	39	27	340	▲ 30	420
2297	長崎	南風崎	490	7.0	14,216	92	81	55	715	▲ 12	931
2298	長崎	有喜	1,883	4.0	2,103	14	12	8	138	0	172
2299	長崎	鶏知	987	3.5	3,577	23	20	14	640	94	791
2300	長崎	崎戸	879	2.5	2,876	19	16	11	90	▲ 11	125
2301	長崎	雲仙	4,441	7.7	1,743	11	10	7	114	▲ 10	132
2302	長崎	伊万里福島	842	6.5	7,670	49	44	30	311	▲ 89	345
2303	長崎	鷹島	620	3.8	6,129	40	35	24	262	▲ 18	343
2304	長崎	野母崎	800	9.6	11,960	77	69	47	555	28	776
2305	長崎	加津佐	2,658	3.0	1,120	7	6	4	145	1	163
2306	長崎	長崎口之津	2,359	6.3	2,668	17	15	10	244	4	290
2307	長崎	南有馬	680	11.7	17,255	111	99	67	729	▲ 17	989
2308	長崎	富江	713	3.1	4,308	28	25	17	292	▲ 21	341
2309	長崎	青方	1,082	4.4	4,046	26	23	16	352	▲ 98	319
2310	熊本	東	10,075	5.1	505	3	3	2	1,339	▲ 4	1,343
2311	熊本	健軍	8,673	63.0	7,262	47	42	28	684	26	827
2312	熊本	立田	2,693	13.1	4,859	31	28	19	597	4	679
2313	熊本	田迎	12,185	169.4	13,905	90	80	54	998	27	1,249
2314	熊本	桜町	14,216	11.4	800	5	5	3	746	10	769
2315	熊本	熊本清水	4,655	62.8	13,492	87	77	53	768	▲ 15	970
2316	熊本	北部	933	2.8	3,041	20	17	12	471	9	529
2317	熊本	帯山	19,619	336.1	17,131	110	98	67	704	▲ 70	909
2318	熊本	託麻別館	3,150	93.0	29,514	190	169	115	931	19	1,424
2319	熊本	新川尻	4,583	32.1	7,007	45	40	27	774	16	902
2320	熊本	熊本南部	12,760	114.2	8,950	58	51	35	398	▲ 11	531
2321	熊本	郡築	1,124	3.2	2,854	18	16	11	173	▲ 2	216
2322	熊本	人吉別館	8,943	7.6	852	5	5	3	197	7	217
2323	熊本	水俣	2,948	69.8	23,664	153	136	92	1,070	91	1,542
2324	熊本	玉名	14,036	79.2	5,642	36	32	22	296	25	411

土地												
						1平方メートルごとの年額料金（円）						
								税金				
No.	行政区域	通信用建物名	利用可能面積（㎡）	取得固定資産価額（百万円）	1㎡あたり（円/㎡）	①他人資本費用	②自己資本費用	③利益対応税	④その他	⑤調整額	合計（①＋②＋③＋④＋⑤）×（1＋「網使用料算定根拠」記載のⅩⅣ．料金設定に使用した貸倒率）
2325	熊本	本渡	5,196	22.4	4,305	28	25	17	478	45	593
2326	熊本	山鹿	10,098	75.0	7,426	48	43	29	197	▲ 12	305
2327	熊本	牛深	6,724	26.6	3,954	26	23	15	169	13	246
2328	熊本	菊池	6,270	208.0	33,173	214	190	129	423	▲ 13	943
2329	熊本	松橋	4,370	2.9	657	4	4	3	459	24	494
2330	熊本	松橋小川	2,620	5.0	1,904	12	11	7	111	▲ 4	137
2331	熊本	植木岩野	2,868	31.1	10,837	70	62	42	500	▲ 6	668
2332	熊本	熊本大津	5,871	12.4	2,112	14	12	8	179	0	213
2333	熊本	西合志	2,231	2.2	1,004	6	6	4	198	0	214
2334	熊本	一の宮	6,947	8.3	1,198	8	7	5	223	0	243
2335	熊本	熊本小国	1,081	38.0	35,169	227	202	137	469	▲ 22	1,013
2336	熊本	高森	1,457	7.9	5,417	35	31	21	498	▲ 27	558
2337	熊本	南阿蘇	1,170	0.9	770	5	4	3	69	▲ 4	77
2338	熊本	木山	1,103	7.2	6,513	42	37	25	729	15	848
2339	熊本	矢部別館	2,070	58.9	28,433	183	163	111	354	15	826
2340	熊本	荒尾	9,156	20.0	2,188	14	13	9	156	14	206
2341	熊本	宇土	4,706	3.7	790	5	5	3	373	3	389
2342	熊本	合志	898	2.7	3,055	20	18	12	121	1	172
2343	熊本	熊本小島	1,653	7.2	4,383	28	25	17	622	58	750
2344	熊本	天明	2,362	1.6	682	4	4	3	94	0	105
2345	熊本	日奈久	2,041	25.1	12,278	79	70	48	361	▲ 11	547
2346	熊本	府本	2,197	3.4	1,560	10	9	6	99	0	124
2347	熊本	荒尾緑ケ丘	398	11.2	28,197	182	162	110	349	▲ 22	781
2348	熊本	網田	452	3.6	7,999	52	46	31	272	5	406
2349	熊本	三角	1,490	44.3	29,710	192	170	116	290	▲ 11	757
2350	熊本	松橋城南	2,590	6.0	2,332	15	13	9	234	15	286
2351	熊本	堅志田	855	5.0	5,827	38	33	23	183	1	278
2352	熊本	砥用	1,164	9.3	8,010	52	46	31	96	▲ 7	218
2353	熊本	岱明	2,920	5.0	1,716	11	10	7	48	▲ 5	71
2354	熊本	天水	829	12.6	15,188	98	87	59	258	▲ 8	494
2355	熊本	南関	743	4.8	6,419	41	37	25	278	9	390
2356	熊本	熊本長洲	1,833	3.1	1,688	11	10	7	240	3	271
2357	熊本	鹿本	711	4.3	6,008	39	34	23	408	▲ 10	494
2358	熊本	菊陽	1,117	3.9	3,470	22	20	14	921	▲ 73	904
2359	熊本	泗水	1,040	1.7	1,673	11	10	7	280	8	316
2360	熊本	南小国	565	3.8	6,716	43	38	26	456	14	577
2361	熊本	熊本西原	787	3.2	4,058	26	23	16	427	▲ 23	469
2362	熊本	嘉島	1,082	3.0	2,745	18	16	11	248	▲ 17	276
2363	熊本	甲佐	594	4.5	7,590	49	43	30	650	16	788
2364	熊本	坂本	743	13.6	18,307	118	105	71	136	▲ 13	417
2365	熊本	熊本鏡	2,996	4.9	1,644	11	9	6	205	8	239
2366	熊本	宮原	1,685	2.8	1,674	11	10	7	202	▲ 22	208
2367	熊本	東陽	489	5.6	11,385	73	65	44	192	▲ 11	363
2368	熊本	湯浦	1,229	3.9	3,143	20	18	12	229	▲ 34	245
2369	熊本	津奈木	571	7.3	12,855	83	74	50	237	0	444
2370	熊本	錦	611	3.5	5,743	37	33	22	251	▲ 8	335
2371	熊本	多良木	1,323	8.0	6,066	39	35	24	196	▲ 46	248
2372	熊本	大矢野	546	5.0	9,228	60	53	36	1,076	52	1,277
2373	熊本	本渡松島	1,019	9.6	9,378	60	54	37	357	28	536
2374	熊本	赤崎	531	5.6	10,586	68	61	41	270	▲ 2	438
2375	熊本	飽田	953	4.5	4,694	30	27	18	527	8	610
2376	熊本	竜峰	629	7.1	11,251	73	64	44	328	▲ 10	499
2377	熊本	松橋豊野	2,560	3.4	1,345	9	8	5	24	▲ 3	43
2378	熊本	玉東	460	2.6	5,628	36	32	22	314	▲ 15	389
2379	熊本	菊水	509	3.2	6,196	40	36	24	381	▲ 3	478
2380	熊本	坊中	1,387	3.2	2,275	15	13	9	166	6	209
2381	熊本	御船	1,531	4.9	3,203	21	18	12	288	1	340
2382	熊本	千丁	457	4.2	9,290	60	53	36	398	37	584
2383	熊本	水俣田浦	636	5.6	8,823	57	51	34	169	▲ 24	287

土地												
						1平方メートルごとの年額料金（円）						
								税金				
No.	行政区域	通信用建物名	利用可能面積（㎡）	取得固定資産価額（百万円）	1㎡あたり（円/㎡）	①他人資本費用	②自己資本費用	③利益対応税	④その他	⑤調整額	合計（①＋②＋③＋④＋⑤）×（1＋「網使用料算定根拠」記載のⅩⅣ．料金設定に使用した貸倒率）
2384	熊本	熊本河内	447	5.8	12,971	84	74	51	425	▲ 11	623
2385	熊本	水源	573	6.3	10,978	71	63	43	79	▲ 8	248
2386	熊本	郡浦	790	7.4	9,323	60	53	36	105	▲ 6	248
2387	熊本	鹿北	571	4.5	7,799	50	45	30	183	▲ 7	301
2388	熊本	菊鹿	584	3.1	5,394	35	31	21	117	▲ 5	199
2389	熊本	鹿央	560	1.1	2,020	13	12	8	85	0	118
2390	熊本	旭志	879	5.3	5,978	39	34	23	180	▲ 6	270
2391	熊本	矢部清和	983	3.9	3,955	26	23	15	86	▲ 41	109
2392	熊本	芦北	1,044	3.8	3,663	24	21	14	497	▲ 73	483
2393	熊本	湯前	702	3.7	5,271	34	30	21	153	▲ 7	231
2394	熊本	姫戸	740	7.8	10,494	68	60	41	270	1	440
2395	熊本	三加和	532	2.4	4,559	29	26	18	91	▲ 1	163
2396	熊本	阿蘇	1,105	7.2	6,532	42	37	25	211	▲ 12	303
2397	熊本	本渡富岡	722	6.5	8,978	58	51	35	320	33	497
2398	熊本	河浦	1,165	16.6	14,287	92	82	56	258	7	495
2399	熊本	蘇陽	942	9.7	10,245	66	59	40	192	12	369
2400	熊本	免田	817	6.4	7,858	51	45	31	221	▲ 4	344
2401	熊本	一勝地	867	5.2	5,961	38	34	23	132	3	230
2402	熊本	竜ケ岳	537	9.2	17,111	110	98	67	302	10	587
2403	熊本	五和	837	5.4	6,447	42	37	25	546	12	662
2404	熊本	玉名大浜	942	6.5	6,865	44	39	27	231	▲ 52	289
2405	大分	大分	9,710	9.7	997	6	6	4	1,845	213	2,074
2406	大分	鶴崎	9,020	51.9	5,752	37	33	22	297	25	414
2407	大分	大分東	8,919	52.6	5,899	38	34	23	785	32	912
2408	大分	大分滝尾	3,766	28.5	7,577	49	43	30	321	18	461
2409	大分	大分大道	11,958	128.4	10,737	69	62	42	812	50	1,035
2410	大分	大分市外	15,887	83.5	5,258	34	30	21	681	▲ 33	733
2411	大分	大分別府	9,123	12.2	1,339	9	8	5	440	▲ 2	460
2412	大分	別府北	1,875	0.4	192	1	1	1	516	8	527
2413	大分	如水	5,111	10.8	2,105	14	12	8	71	▲ 1	104
2414	大分	新中津	5,905	71.5	12,113	78	69	47	378	▲ 24	548
2415	大分	日田三本松	11,778	65.8	5,583	36	32	22	318	▲ 15	393
2416	大分	佐伯	7,709	111.1	14,407	93	83	56	479	▲ 23	688
2417	大分	臼杵	5,217	103.1	19,754	127	113	77	471	▲ 30	758
2418	大分	津久見	6,407	37.7	5,886	38	34	23	297	▲ 3	389
2419	大分	大分竹田	7,829	87.9	11,222	72	64	44	214	▲ 2	392
2420	大分	豊後高田	6,458	143.8	22,268	144	128	87	224	▲ 6	577
2421	大分	杵築別館	9,108	122.9	13,493	87	77	53	265	▲ 1	481
2422	大分	大分宇佐	6,631	95.6	14,416	93	83	56	210	▲ 9	433
2423	大分	国東	3,588	6.2	1,726	11	10	7	299	4	331
2424	大分	日出	2,050	10.4	5,082	33	29	20	558	30	670
2425	大分	由布院	2,431	7.2	2,942	19	17	11	629	▲ 27	649
2426	大分	大分三重	11,646	32.2	2,761	18	16	11	232	0	277
2427	大分	玖珠	3,929	7.6	1,943	13	11	8	561	▲ 28	565
2428	大分	大分稙田	4,704	62.4	13,263	86	76	52	640	1	855
2429	大分	大分中津	7,310	29.8	4,083	26	23	16	328	▲ 16	377
2430	大分	大分戸次	1,192	37.4	31,364	202	180	122	607	12	1,123
2431	大分	鶴崎松岡	1,305	5.4	4,166	27	24	16	379	9	455
2432	大分	長洲	1,405	4.0	2,826	18	16	11	301	6	352
2433	大分	豊後高田田原	592	2.2	3,753	24	22	15	42	▲ 4	99
2434	大分	大分賀来	1,403	9.1	6,467	42	37	25	743	20	867
2435	大分	坂ノ市別館	3,471	85.5	24,628	159	141	96	382	▲ 1	777
2436	大分	海崎	2,495	5.4	2,160	14	12	8	81	▲ 12	103
2437	大分	保戸島	500	16.2	32,492	210	186	127	202	▲ 63	662
2438	大分	宇佐八幡	1,834	5.3	2,869	19	16	11	238	3	287
2439	大分	山香	559	2.2	3,860	25	22	15	294	▲ 6	350
2440	大分	大分挾間	1,024	6.2	6,047	39	35	24	281	▲ 4	375
2441	大分	大分庄内	605	4.8	7,872	51	45	31	238	▲ 10	355
2442	大分	佐賀関	3,197	25.5	7,975	51	46	31	141	0	269
2443	大分	幸崎	2,817	16.8	5,954	38	34	23	129	▲ 2	222
2444	大分	佐伯弥生	626	4.0	6,437	42	37	25	449	21	574
2445	大分	野津	906	2.6	2,909	19	17	11	378	0	425
2446	大分	緒方	874	5.4	6,217	40	36	24	165	▲ 3	262
2447	大分	三重大野	904	10.4	11,557	75	66	45	282	8	476
2448	大分	三重千歳	1,058	2.9	2,695	17	15	11	44	▲ 5	82

土地												
						1平方メートルごとの年額料金(円)						
								税金				
No.	行政区域	通信用建物名	利用可能面積(㎡)	取得固定資産価額(百万円)	1㎡あたり(円/㎡)	①他人資本費用	②自己資本費用	③利益対応税	④その他	⑤調整額	合計((①+②+③+④+⑤)×(1+「網使用料算定根拠」記載のⅩⅣ. 料金設定に使用した貸倒率)
2449	大分	天ケ瀬	571	10.2	17,936	116	103	70	590	▲ 53	826
2450	大分	三光	605	3.0	5,031	32	29	20	161	▲ 6	236
2451	大分	大分野津原	562	6.4	11,431	74	65	45	313	▲ 11	486
2452	大分	直川	685	8.4	12,210	79	70	48	198	3	398
2453	大分	本耶馬渓	653	1.9	2,954	19	17	12	316	▲ 5	359
2454	大分	院内	640	1.9	3,043	20	17	12	103	3	155
2455	大分	安心院	679	1.5	2,190	14	13	9	204	10	250
2456	大分	真玉	614	4.0	6,451	42	37	25	110	▲ 5	209
2457	大分	国東国見	694	2.1	3,043	20	17	12	124	▲ 7	166
2458	大分	国東富来	542	2.1	3,847	25	22	15	165	▲ 91	136
2459	大分	佐伯鶴見	431	4.3	10,075	65	58	39	425	▲ 21	566
2460	大分	竹田荻	493	1.1	2,247	14	13	9	104	▲ 5	135
2461	大分	日田大山	617	6.3	10,142	65	58	40	461	▲ 18	606
2462	大分	大分犬飼	462	1.3	2,849	18	16	11	235	▲ 1	279
2463	大分	大分吉野	946	4.8	5,025	32	29	20	55	▲ 8	128
2464	大分	安岐	729	3.9	5,357	35	31	21	167	▲ 26	228
2465	大分	武蔵	545	2.4	4,470	29	26	17	351	▲ 11	412
2466	大分	宇目	424	3.6	8,460	55	48	33	219	4	359
2467	大分	蒲江	1,427	7.1	4,964	32	28	19	268	▲ 31	316
2468	大分	耶馬渓下郷	686	4.7	6,815	44	39	27	181	▲ 5	286
2469	大分	山国	597	4.6	7,633	49	44	30	112	▲ 19	216
2470	大分	香々地	865	8.3	9,556	62	55	37	64	▲ 10	208
2471	大分	三重清川	666	1.8	2,673	17	15	10	39	▲ 7	74
2472	大分	久住	823	17.5	21,296	137	122	83	339	▲ 3	678
2473	大分	恵良	308	0.5	1,478	10	8	6	248	▲ 16	256
2474	大分	津江	338	6.1	18,071	117	104	71	194	▲ 5	481
2475	大分	耶馬渓	384	5.3	13,853	89	79	54	357	▲ 6	573
2476	大分	合河	663	5.9	8,896	57	51	35	142	▲ 33	252
2477	宮崎	生目	2,879	16.4	5,708	37	33	22	285	2	379
2478	宮崎	宮崎大淀	10,217	55.3	5,410	35	31	21	630	▲ 104	613
2479	宮崎	木花	711	3.5	4,866	31	28	19	766	▲ 20	824
2480	宮崎	都城	11,185	171.5	15,335	99	88	60	506	▲ 57	696
2481	宮崎	都城荘内	1,141	2.0	1,749	11	10	7	72	▲ 2	98
2482	宮崎	沖水	1,284	2.8	2,183	14	13	9	177	▲ 10	203
2483	宮崎	都城中郷	1,501	3.7	2,438	16	14	10	70	▲ 2	108
2484	宮崎	土々呂	1,470	3.7	2,500	16	14	10	461	▲ 25	476
2485	宮崎	延岡市外	7,678	61.8	8,052	52	46	31	546	17	692
2486	宮崎	日南	13,140	47.9	3,645	24	21	14	231	▲ 18	272
2487	宮崎	宮崎小林	4,381	10.7	2,449	16	14	10	357	▲ 7	390
2488	宮崎	日向別館	13,258	56.5	4,260	27	24	17	212	▲ 10	270
2489	宮崎	西都	3,056	17.4	5,703	37	33	22	395	13	500
2490	宮崎	高城	1,620	4.3	2,672	17	15	10	218	▲ 12	248
2491	宮崎	宮崎住吉	6,236	43.6	6,988	45	40	27	549	▲ 39	622
2492	宮崎	柳瀬	1,535	4.9	3,226	21	18	13	287	▲ 12	327
2493	宮崎	宮崎本郷	4,420	52.3	11,838	76	68	46	471	▲ 75	586
2494	宮崎	志和池	1,017	1.7	1,670	11	10	7	78	▲ 2	104
2495	宮崎	大堂津	1,594	5.3	3,301	21	19	13	186	▲ 15	224
2496	宮崎	飫肥	3,248	10.8	3,331	21	19	13	170	▲ 12	211
2497	宮崎	西小林	661	3.9	5,851	38	34	23	135	▲ 3	227
2498	宮崎	串間	3,456	11.4	3,302	21	19	13	349	▲ 2	400
2499	宮崎	三財	496	1.5	2,934	19	17	11	243	▲ 7	283
2500	宮崎	えびの営機械	2,573	10.5	4,101	26	23	16	195	▲ 6	254
2501	宮崎	飯野駅前	1,493	2.6	1,755	11	10	7	178	▲ 4	202
2502	宮崎	清武	1,531	7.2	4,702	30	27	18	794	▲ 151	718
2503	宮崎	宮崎田野	1,460	7.0	4,789	31	27	19	189	▲ 3	263
2504	宮崎	佐土原	1,417	2.0	1,422	9	8	6	286	▲ 134	175
2505	宮崎	西佐土原	1,453	1.5	1,023	7	6	4	227	▲ 1	243

土地											
						1平方メートルごとの年額料金(円)					
								税金			
No.	行政区域	通信用建物名	利用可能面積(㎡)	取得固定資産価額(百万円)	1㎡あたり(円/㎡)	①他人資本費用	②自己資本費用	③利益対応税	④その他	⑤調整額	合計((①+②+③+④+⑤)×(1+「網使用料算定根拠」記載のⅩⅣ. 料金設定に使用した貸倒率)
2506	宮崎	日南北郷	677	3.3	4,876	31	28	19	322	▲ 50	350
2507	宮崎	日南南郷	1,101	2.1	1,938	13	11	8	283	▲ 8	307
2508	宮崎	三股	2,540	6.3	2,500	16	14	10	204	▲ 7	237
2509	宮崎	都城高崎	1,271	8.6	6,769	44	39	26	156	▲ 26	239
2510	宮崎	高原	1,344	6.9	5,145	33	29	20	180	▲ 4	258
2511	宮崎	小林野尻	686	2.7	4,001	26	23	16	186	▲ 17	234
2512	宮崎	紙屋	529	2.8	5,214	34	30	20	85	▲ 3	166
2513	宮崎	宮崎高岡	1,403	5.8	4,110	27	24	16	164	▲ 1	230
2514	宮崎	国富	1,496	5.7	3,830	25	22	15	239	▲ 1	300
2515	宮崎	綾	870	3.1	3,530	23	20	14	155	▲ 3	209
2516	宮崎	高鍋営業所1	7,559	47.4	6,269	40	36	24	287	▲ 27	360
2517	宮崎	新富	1,226	24.0	19,589	126	112	76	244	▲ 27	531
2518	宮崎	木城	644	4.0	6,213	40	36	24	381	▲ 41	440
2519	宮崎	川南	1,230	3.0	2,452	16	14	10	125	▲ 3	162
2520	宮崎	都農	1,923	4.9	2,527	16	14	10	155	▲ 3	192
2521	宮崎	門川	1,605	4.0	2,491	16	14	10	295	▲ 10	325
2522	宮崎	大東	1,133	7.3	6,411	41	37	25	73	▲ 5	171
2523	宮崎	都城山田	873	2.0	2,316	15	13	9	146	▲ 4	179
2524	宮崎	高千穂別館	9,779	138.9	14,203	92	81	55	151	▲ 22	357
2525	宮崎	都城高野	756	9.2	12,111	78	69	47	67	▲ 10	251
2526	宮崎	美々津	842	3.7	4,408	28	25	17	295	99	464
2527	宮崎	岩脇	526	1.6	3,087	20	18	12	180	▲ 6	224
2528	宮崎	真幸	1,432	5.3	3,728	24	21	15	175	▲ 3	232
2529	宮崎	山陰	681	6.0	8,766	57	50	34	111	▲ 7	245
2530	宮崎	神門	429	3.1	7,207	46	41	28	233	▲ 29	319
2531	宮崎	日向西郷	835	3.0	3,585	23	21	14	113	▲ 8	163
2532	宮崎	宇納間	575	1.7	2,880	19	16	11	65	▲ 11	100
2533	宮崎	曽木	545	2.9	5,350	35	31	21	118	▲ 36	169
2534	宮崎	北川	565	7.5	13,338	86	76	52	156	▲ 18	352
2535	宮崎	延岡北浦	626	5.5	8,823	57	51	34	396	▲ 23	515
2536	宮崎	宮崎東	19,559	10.7	546	4	3	2	826	▲ 56	779
2537	宮崎	青島	1,210	3.1	2,565	17	15	10	266	▲ 16	292
2538	宮崎	都城山之口	1,076	3.3	3,043	20	17	12	178	▲ 26	201
2539	宮崎	日之影	454	3.3	7,167	46	41	28	117	15	247
2540	宮崎	五ケ瀬	456	4.5	9,898	64	57	39	185	▲ 14	331
2541	宮崎	宮崎内海	678	15.1	22,302	144	128	87	235	7	601
2542	宮崎	諸塚	514	2.0	3,854	25	22	15	99	▲ 4	157
2543	鹿児島	鴨池甲南新館	4,150	97.2	23,410	151	134	91	2,792	▲ 40	3,128
2544	鹿児島	谷山	2,537	24.1	9,485	61	54	37	1,172	▲ 72	1,252
2545	鹿児島	伊敷	8,902	70.0	7,867	51	45	31	1,025	▲ 2	1,150
2546	鹿児島	原良	1,373	51.7	37,657	243	216	147	3,112	56	3,774
2547	鹿児島	広木	1,848	113.9	61,633	398	353	241	2,220	▲ 45	3,167
2548	鹿児島	坂之上	1,703	113.3	66,519	429	381	260	1,269	▲ 74	2,265
2549	鹿児島	鹿児島川内	5,524	45.2	8,192	53	47	32	607	▲ 20	719
2550	鹿児島	鹿屋	15,849	371.2	23,423	151	134	91	196	▲ 21	551
2551	鹿児島	枕崎	3,705	2.5	680	4	4	3	250	6	267
2552	鹿児島	名瀬	8,796	84.5	9,607	62	55	37	803	▲ 82	875
2553	鹿児島	出水	8,198	24.9	3,040	20	17	12	194	▲ 11	232
2554	鹿児島	指宿	3,302	17.1	5,176	33	30	20	364	▲ 5	442
2555	鹿児島	加世田	11,599	131.1	11,303	73	65	44	239	▲ 13	408
2556	鹿児島	国分	5,448	12.5	2,300	15	13	9	632	▲ 102	567

土地												
						1平方メートルごとの年額料金(円)						
								税金				
No.	行政区域	通信用建物名	利用可能面積(㎡)	取得固定資産価額(百万円)	1㎡あたり(円/㎡)	①他人資本費用	②自己資本費用	③利益対応税	④その他	⑤調整額	合計((①+②+③+④+⑤)×(1+「網使用料算定根拠」記載のⅩⅣ. 料金設定に使用した貸倒率)
2557	鹿児島	種子島	7,023	37.6	5,360	35	31	21	169	▲ 39	217
2558	鹿児島	加治木	3,093	17.2	5,554	36	32	22	577	11	678
2559	鹿児島	帖佐	4,560	37.2	8,168	53	47	32	357	▲ 2	487
2560	鹿児島	丸尾	3,675	4.9	1,334	9	8	5	140	▲ 9	153
2561	鹿児島	志布志	6,531	8.1	1,241	8	7	5	114	▲ 33	101
2562	鹿児島	屋久島	9,331	9.5	1,014	7	6	4	107	▲ 9	115
2563	鹿児島	徳之島	8,987	66.5	7,403	48	42	29	225	▲ 8	336
2564	鹿児島	鹿児島吉野	2,730	14.8	5,416	35	31	21	373	68	528
2565	鹿児島	鹿児島春日	5,069	7.5	1,478	10	8	6	1,653	7	1,684
2566	鹿児島	鹿児島大口	5,941	35.5	5,973	39	34	23	334	▲ 1	429
2567	鹿児島	隼人	1,833	10.8	5,872	38	34	23	506	▲ 7	594
2568	鹿児島	河頭	2,658	6.0	2,263	15	13	9	101	▲ 1	137
2569	鹿児島	高須	3,356	15.4	4,595	30	26	18	69	▲ 16	127
2570	鹿児島	大姶良	1,966	6.6	3,360	22	19	13	87	▲ 10	131
2571	鹿児島	鹿屋南	2,386	2.9	1,230	8	7	5	21	▲ 3	38
2572	鹿児島	串木野	7,997	47.6	5,950	38	34	23	239	▲ 50	284
2573	鹿児島	阿久根	4,191	46.8	11,177	72	64	44	201	29	410
2574	鹿児島	米之津	2,108	5.3	2,536	16	15	10	104	▲ 25	120
2575	鹿児島	宮ケ浜	2,495	2.7	1,092	7	6	4	70	▲ 3	84
2576	鹿児島	鹿児島垂水	3,932	9.0	2,299	15	13	9	166	15	218
2577	鹿児島	指宿山川	4,120	2.9	700	5	4	3	70	▲ 2	80
2578	鹿児島	開聞	2,852	3.6	1,261	8	7	5	77	0	97
2579	鹿児島	知覧	1,529	3.6	2,372	15	14	9	294	▲ 59	273
2580	鹿児島	知覧瀬世	1,721	2.1	1,195	8	7	5	23	▲ 3	40
2581	鹿児島	加世田川辺	2,114	5.6	2,632	17	15	10	215	12	269
2582	鹿児島	市来	1,201	10.0	8,311	54	48	32	228	▲ 27	335
2583	鹿児島	東市来	2,796	8.6	3,067	20	18	12	211	▲ 12	249
2584	鹿児島	伊集院	4,863	36.2	7,454	48	43	29	326	17	463
2585	鹿児島	松元	3,068	19.8	6,451	42	37	25	176	8	288
2586	鹿児島	伊集院郡山	1,359	6.4	4,695	30	27	18	252	▲ 4	323
2587	鹿児島	金峰	661	1.8	2,707	17	16	11	206	▲ 13	237
2588	鹿児島	入来	2,516	6.3	2,500	16	14	10	69	▲ 9	100
2589	鹿児島	宮之城	9,374	21.8	2,322	15	13	9	127	▲ 12	152
2590	鹿児島	高尾野	3,332	5.4	1,610	10	9	6	103	▲ 27	101
2591	鹿児島	菱刈	2,405	6.3	2,628	17	15	10	81	▲ 9	114
2592	鹿児島	蒲生	2,101	6.1	2,888	19	17	11	94	▲ 3	138
2593	鹿児島	十三塚原	2,864	5.5	1,912	12	11	7	72	▲ 17	85
2594	鹿児島	加治木横川	2,796	3.2	1,147	7	7	4	118	▲ 25	111
2595	鹿児島	栗野	1,430	6.0	4,163	27	24	16	340	▲ 60	347
2596	鹿児島	吉松	1,842	1.5	801	5	5	3	104	▲ 16	101
2597	鹿児島	霧島	2,145	2.0	914	6	5	4	63	3	81
2598	鹿児島	岩川	2,107	6.8	3,208	21	18	13	174	0	226
2599	鹿児島	財部	2,945	4.3	1,445	9	8	6	69	12	104
2600	鹿児島	都城末吉	538	3.2	5,862	38	34	23	370	15	480
2601	鹿児島	志布志有明	451	3.0	6,610	43	38	26	140	▲ 22	225
2602	鹿児島	蓬原	499	2.1	4,161	27	24	16	79	▲ 10	136
2603	鹿児島	志布志大崎	2,802	8.9	3,158	20	18	12	80	▲ 16	114
2604	鹿児島	菱田	2,087	5.9	2,814	18	16	11	46	▲ 6	85
2605	鹿児島	串良	3,207	9.0	2,794	18	16	11	86	▲ 23	108
2606	鹿児島	鹿屋高山	1,688	10.9	6,444	42	37	25	162	▲ 8	258
2607	鹿児島	吾平	1,143	4.1	3,620	23	21	14	99	▲ 24	133
2608	鹿児島	大根占	4,388	43.0	9,802	63	56	38	175	▲ 4	328
2609	鹿児島	根占	2,273	4.6	2,023	13	12	8	118	▲ 15	136
2610	鹿児島	古江	446	1.3	2,845	18	16	11	214	▲ 23	236
2611	鹿児島	川内東郷	552	5.3	9,612	62	55	38	256	49	460
2612	鹿児島	牧ノ原	2,348	6.1	2,579	17	15	10	112	▲ 17	137

土地											
						1平方メートルごとの年額料金（円）					
								税金			
No.	行政区域	通信用建物名	利用可能面積（㎡）	取得固定資産価額（百万円）	1㎡あたり（円/㎡）	①他人資本費用	②自己資本費用	③利益対応税	④その他	⑤調整額	合計（①＋②＋③＋④＋⑤）×（1＋「網使用料算定根拠」記載のⅩⅣ．料金設定に使用した貸倒率）
2613	鹿児島	百引	549	2.4	4,286	28	25	17	97	▲ 10	157
2614	鹿児島	志布志松山	2,080	2.0	975	6	6	4	23	▲ 3	36
2615	鹿児島	大根占田代	520	3.0	5,832	38	33	23	67	▲ 14	147
2616	鹿児島	川内西方	2,038	1.0	486	3	3	2	30	▲ 2	36
2617	鹿児島	城上	3,202	13.1	4,084	26	23	16	74	▲ 9	130
2618	鹿児島	高隈	575	5.8	10,079	65	58	39	136	▲ 19	279
2619	鹿児島	阿久根脇本	1,318	5.7	4,336	28	25	17	124	7	201
2620	鹿児島	阿久根大川	1,834	1.9	1,038	7	6	4	51	▲ 4	64
2621	鹿児島	鹿屋新城	2,577	5.2	2,017	13	12	8	58	▲ 4	87
2622	鹿児島	牛根	421	6.4	15,326	99	88	60	262	▲ 49	460
2623	鹿児島	西桜島	629	4.8	7,689	50	44	30	231	▲ 11	344
2624	鹿児島	喜入	1,824	4.2	2,301	15	13	9	202	32	271
2625	鹿児島	瀬々串	1,653	5.4	3,243	21	19	13	112	3	168
2626	鹿児島	頴娃	1,695	5.1	3,004	19	17	12	136	▲ 128	56
2627	鹿児島	石垣	2,990	2.1	712	5	4	3	51	▲ 3	60
2628	鹿児島	笠沙	1,918	4.1	2,159	14	12	8	72	▲ 13	93
2629	鹿児島	加世田大浦	1,024	4.1	3,999	26	23	16	255	▲ 12	308
2630	鹿児島	樋脇	1,467	7.1	4,837	31	28	19	63	▲ 8	133
2631	鹿児島	市比野	2,705	13.4	4,944	32	28	19	146	▲ 5	220
2632	鹿児島	宮野城鶴田	639	4.1	6,478	42	37	25	255	7	366
2633	鹿児島	薩摩	558	5.5	9,810	63	56	38	162	1	320
2634	鹿児島	祁答院	503	1.5	3,040	20	17	12	173	▲ 3	219
2635	鹿児島	出水野田	545	4.2	7,718	50	44	30	238	▲ 55	307
2636	鹿児島	牧園	2,580	6.3	2,442	16	14	10	109	▲ 13	136
2637	鹿児島	細山田	1,831	2.2	1,210	8	7	5	36	4	60
2638	鹿児島	内の浦	641	4.8	7,558	49	43	29	282	▲ 70	333
2639	鹿児島	佐多	658	5.1	7,776	50	45	30	146	▲ 5	266
2640	鹿児島	喜界島	1,125	16.6	14,739	95	84	58	357	▲ 68	526
2641	鹿児島	鹿児島吉田	554	8.8	15,902	103	91	62	180	▲ 6	430
2642	鹿児島	伊集院吹上	2,782	3.2	1,164	8	7	5	86	▲ 22	84
2643	鹿児島	出水鷹巣	1,028	12.6	12,232	79	70	48	303	▲ 30	470
2644	鹿児島	指江	1,143	3.0	2,621	17	15	10	250	▲ 19	273
2645	鹿児島	竜郷	2,993	1.2	396	3	2	2	11	▲ 2	16
2646	鹿児島	笠利	739	8.6	11,581	75	66	45	586	▲ 12	760
2647	鹿児島	天城	2,876	4.2	1,451	9	8	6	97	▲ 10	110
2648	鹿児島	伊仙	1,072	14.6	13,587	88	78	53	260	▲ 10	469
2649	鹿児島	与論島	833	1.0	1,247	8	7	5	49	▲ 2	67
2650	鹿児島	川内羽島	1,295	7.9	6,117	39	35	24	245	▲ 25	318
2651	鹿児島	山門野	525	3.5	6,705	43	38	26	153	▲ 15	245
2652	鹿児島	瀬戸内	3,038	54.0	17,787	115	102	69	1,359	▲ 63	1,582
2653	鹿児島	知名	1,955	14.1	7,205	46	41	28	208	▲ 26	297
2654	鹿児島	木慈	307	0.8	2,757	18	16	11	54	▲ 2	97
2655	鹿児島	勝能	403	1.4	3,568	23	20	14	53	▲ 1	109
2656	鹿児島	管鈍	396	2.1	5,379	35	31	21	66	▲ 4	149
2657	鹿児島	与路島	155	1.2	7,655	49	44	30	50	▲ 7	166
2658	鹿児島	請島	148	2.2	15,016	97	86	59	46	▲ 14	274
2659	鹿児島	節子	446	9.8	22,005	142	126	86	139	▲ 27	466
2660	鹿児島	生見	1,487	2.5	1,673	11	10	7	87	▲ 1	114
2661	鹿児島	中種子	2,016	10.4	5,158	33	30	20	279	▲ 40	322
2662	鹿児島	南種子	720	9.4	13,061	84	75	51	594	▲ 99	705
2663	鹿児島	母間	2,375	5.1	2,160	14	12	8	41	▲ 5	70
2664	鹿児島	沖之永良部	2,682	2.2	818	5	5	3	217	▲ 34	196
2665	鹿児島	坊	497	2.8	5,627	36	32	22	189	▲ 61	218
2666	沖縄	寄宮	8,332	292.0	35,050	226	201	137	1,377	▲ 8	1,933
2667	沖縄	牧志	4,548	608.6	133,827	863	767	522	1,003	▲ 95	3,060
2668	沖縄	小禄	1,564	17.3	11,076	71	63	43	1,375	9	1,561
2669	沖縄	首里	2,193	320.2	146,038	942	837	570	3,025	11	5,385

土地						1平方メートルごとの年額料金(円)					
								税金			
No.	行政区域	通信用建物名	利用可能面積(㎡)	取得固定資産価額(百万円)	1㎡あたり(円/㎡)	①他人資本費用	②自己資本費用	③利益対応税	④その他	⑤調整額	合計(①+②+③+④+⑤)×(1+「網使用料算定根拠」記載のⅩⅣ. 料金設定に使用した貸倒率)
2670	沖縄	田場	16,000	137.5	8,591	55	49	34	233	9	380
2671	沖縄	大謝名	5,256	147.4	28,039	181	161	109	650	▲ 12	1,089
2672	沖縄	普天間	2,927	16.1	5,502	35	32	21	408	▲ 66	430
2673	沖縄	沖縄宮古	8,584	95.8	11,164	72	64	44	344	11	535
2674	沖縄	八重山	10,569	225.0	21,286	137	122	83	607	14	963
2675	沖縄	浦添別	5,262	452.6	86,007	555	493	336	1,176	▲ 76	2,484
2676	沖縄	名護別館	4,942	174.8	35,376	228	203	138	588	▲ 25	1,132
2677	沖縄	照屋	6,484	141.9	21,885	141	125	85	457	0	808
2678	沖縄	コザ	5,704	28.0	4,903	32	28	19	617	▲ 125	571
2679	沖縄	胡屋	7,549	117.1	15,519	100	89	61	504	▲ 6	748
2680	沖縄	コザ北谷	941	20.6	21,860	141	125	85	1,133	4	1,488
2681	沖縄	豊見城	4,279	94.1	22,002	142	126	86	861	▲ 27	1,188
2682	沖縄	与那原	7,427	337.3	45,414	293	260	177	648	▲ 29	1,349
2683	沖縄	南風原	8,146	157.5	19,339	125	111	75	850	32	1,193
2684	沖縄	久辺	463	0.4	864	6	5	3	92	▲ 1	105
2685	沖縄	嘉手納	2,543	58.0	22,820	147	131	89	1,142	▲ 18	1,491
2686	沖縄	沖縄石川別	4,590	69.4	15,127	98	87	59	282	▲ 13	513
2687	沖縄	具志川	1,151	10.3	8,941	58	51	35	511	21	676
2688	沖縄	仲尾次	1,505	6.4	4,228	27	24	16	134	▲ 2	199
2689	沖縄	米須	4,576	40.9	8,944	58	51	35	226	▲ 45	325
2690	沖縄	今帰仁	1,336	23.3	17,454	113	100	68	791	▲ 12	1,060
2691	沖縄	本部	1,328	20.6	15,540	100	89	61	378	▲ 17	611
2692	沖縄	コザ金武	823	7.7	9,362	60	54	37	480	▲ 21	610
2693	沖縄	与那城	838	11.7	13,908	90	80	54	365	4	593
2694	沖縄	読谷	553	14.1	25,470	164	146	99	589	▲ 21	977
2695	沖縄	中城	913	14.4	15,762	102	90	62	591	43	888
2696	沖縄	東風平	3,027	16.4	5,423	35	31	21	276	29	392
2697	沖縄	与那原玉城	3,299	19.8	6,001	39	34	23	102	▲ 18	180
2698	沖縄	佐敷	2,788	22.7	8,142	53	47	32	216	▲ 2	346
2699	沖縄	本部山川	7,323	22.3	3,048	20	17	12	74	▲ 5	118
2700	沖縄	北中城	627	14.9	23,674	153	136	92	965	▲ 6	1,340
2701	沖縄	南大東	8,141	12.1	1,489	10	9	6	42	▲ 4	63
2702	沖縄	北大東	456	1.7	3,818	25	22	15	29	1	92
2703	沖縄	久米島	654	2.4	3,691	24	21	14	758	17	834
2704	沖縄	城辺	895	1.5	1,713	11	10	7	162	3	193
2705	沖縄	沖縄上野	504	1.0	2,045	13	12	8	97	2	132
2706	沖縄	平安座	568	4.3	7,516	48	43	29	75	▲ 12	183
2707	沖縄	座間味	545	1.4	2,618	17	15	10	1	▲ 3	40
2708	沖縄	伊良部	883	6.8	7,667	49	44	30	196	▲ 7	312
2709	沖縄	波照間	825	1.5	1,879	12	11	7	57	▲ 2	85
2710	沖縄	与那国	731	12.0	16,439	106	94	64	196	▲ 24	436
2711	沖縄	国頭別	1,470	21.1	14,350	93	82	56	208	▲ 8	431

Ⅱ．年額料金

(2)通信用建物に係る料金額

通信用建物														
							1平方メートルごとの年額料金(円)							
							①設備管理運営費相当				税金			
No.	行政区域	通信用建物名	利用可能面積(㎡)	取得固定資産価額(百万円)	正味固定資産価額(百万円)	1㎡あたり(円/㎡)		再)減価償却費相当	②他人資本費用	③自己資本費用	④利益対応税	⑤その他	⑥調整額	合計(①+②+③+④+⑤+⑥)×(1+「網使用料算定根拠」記載のⅩⅣ．料金設定に使用した貸倒率)
1	富山	富山	4,468	1,237	223	49,812	21,321	6,726	321	285	194	471	▲ 733	21,859
2	富山	富山南	4,508	807	149	32,979	14,014	4,351	213	189	129	304	▲ 2,219	12,630
3	富山	和合	228	43	7	30,229	13,477	4,620	195	173	118	323	603	14,889
4	富山	水尻	288	68	16	56,296	22,224	5,729	363	323	220	401	909	24,440
5	富山	呉羽	670	105	7	10,500	6,899	3,822	68	60	41	267	348	7,683
6	富山	富山水橋	837	141	26	31,054	13,181	4,082	200	178	121	286	▲ 1,609	12,357
7	富山	富山北	925	272	72	77,549	29,860	7,138	500	444	303	618	254	31,979
8	富山	高岡	6,308	1,321	375	59,476	22,513	5,087	384	341	232	356	▲ 575	23,251
9	富山	高岡市外	3,970	565	80	20,088	9,345	3,459	130	115	78	242	2	9,912
10	富山	高岡立野	228	34	5	22,372	10,199	3,644	144	128	87	255	452	11,265
11	富山	戸出機械棟	398	100	18	45,375	19,420	6,125	293	260	177	530	528	21,208
12	富山	新湊機械棟	1,638	363	81	49,334	19,835	5,380	318	283	193	376	1,056	22,061
13	富山	堀岡	196	37	9	47,475	18,502	4,592	306	272	185	321	791	20,377
14	富山	魚津	4,537	1,157	206	45,373	19,493	6,199	293	260	177	434	1,813	22,470
15	富山	氷見	1,050	205	22	20,683	10,812	4,752	133	119	81	332	589	12,066
16	富山	富山滑川	1,691	320	62	36,851	15,396	4,599	238	211	144	322	▲ 3,481	12,830
17	富山	黒部別	1,714	293	47	27,687	12,263	4,151	179	159	108	290	1,646	14,645
18	富山	礪波	1,340	328	34	25,591	13,453	5,955	165	147	100	417	571	14,853
19	富山	小矢部	1,656	457	31	18,443	12,118	6,714	119	106	72	470	▲ 1,511	11,374
20	富山	大沢野別	225	28	5	20,265	8,949	3,011	131	116	79	211	334	9,820
21	富山	上滝	229	48	5	21,914	11,530	5,109	141	126	86	357	486	12,726
22	富山	上市	644	106	14	21,125	10,183	3,993	136	121	82	279	106	10,907
23	富山	入善	1,087	171	6	5,792	5,530	3,833	37	33	23	268	858	6,749
24	富山	婦中	664	109	26	38,698	15,323	3,985	250	222	151	279	3,822	20,047
25	富山	小杉	848	158	21	25,004	11,847	4,521	161	143	98	316	4,284	16,849
26	富山	太閤山	713	79	8	11,812	6,169	2,708	76	68	46	189	435	6,983
27	富山	大門	346	68	13	38,009	15,936	4,799	245	218	148	336	1,028	17,911
28	富山	富山平	282	84	7	26,119	14,853	7,200	168	150	102	742	942	16,957
29	富山	井波	855	107	9	10,046	5,982	3,038	65	58	39	213	978	7,335
30	富山	福野	2,415	538	76	31,463	14,636	5,417	203	180	123	379	3,526	19,047
31	富山	富山福光	855	116	11	12,936	7,101	3,311	83	74	50	232	919	8,459
32	富山	富山岩瀬2	929	163	30	32,025	13,643	4,260	207	184	125	298	1,013	15,470
33	富山	高岡伏木	962	164	24	24,921	11,449	4,147	161	143	97	290	615	12,755
34	富山	高岡中田	131	21	5	34,587	13,997	3,863	223	198	135	270	587	15,410
35	富山	富山柳田	645	192	45	69,292	27,546	7,243	447	397	270	867	882	30,409
36	富山	栴檀野	133	24	6	42,174	16,802	4,445	272	242	165	311	733	18,525
37	富山	富山立山	576	110	25	43,347	17,347	4,646	280	248	169	325	2,050	20,419
38	富山	宇奈月	133	30	7	49,185	19,811	5,400	317	282	192	378	793	21,773
39	富山	富山朝日	655	287	68	103,832	41,080	10,657	670	595	405	1,805	▲ 6,050	38,505
40	富山	越中八尾	1,715	426	68	39,705	17,674	6,040	256	228	155	423	▲ 1,590	17,146
41	富山	富山古里	617	171	34	54,485	22,692	6,728	351	312	213	694	666	24,928
42	富山	城端	603	94	7	12,006	7,323	3,805	77	69	47	266	1,674	9,456
43	富山	富山福岡別	228	38	4	18,330	9,407	4,036	118	105	72	282	1,145	11,129
44	富山	津沢	129	44	6	43,514	21,038	8,289	281	249	170	580	2,391	24,709
45	富山	入善南	168	51	12	69,781	27,764	7,318	450	400	272	1,118	873	30,877
46	石川	鳴和	5,429	975	314	57,900	21,328	4,363	373	332	226	305	3,778	26,342
47	石川	金石	1,025	197	32	31,326	13,852	4,674	202	179	122	327	▲ 1,388	13,294
48	石川	金沢弥生	2,436	403	91	37,157	14,904	4,017	240	213	145	281	2,727	18,510
49	石川	入江	1,163	317	47	40,742	18,548	6,611	263	233	159	462	▲ 780	18,885
50	石川	額	1,195	274	49	41,017	17,597	5,579	265	235	160	390	79	18,726
51	石川	金沢森本	742	140	46	62,496	22,905	4,594	403	358	244	321	▲ 9,493	14,738
52	石川	粟ケ崎	659	89	17	26,195	10,944	3,269	169	150	102	229	▲ 2,627	8,967
53	石川	金沢3	5,130	1,646	341	66,493	27,281	7,799	429	381	259	546	1,064	29,960
54	石川	七尾	3,138	1,149	227	72,209	30,056	8,899	466	414	282	623	2,632	34,473
55	石川	徳田	161	46	4	26,886	14,756	6,878	173	154	105	481	3,253	18,922
56	石川	和倉	158	42	4	27,702	14,583	6,466	179	159	108	452	▲ 4,757	10,724
57	石川	石川小松	4,903	1,204	285	58,210	23,023	5,968	375	334	227	418	▲ 1,473	22,904
58	石川	符津	672	110	28	41,155	16,040	3,982	265	236	161	279	▲ 8,440	8,541

通信用建物															
							1平方メートルごとの年額料金（円）								
No.	行政区域	通信用建物名	利用可能面積（㎡）	取得固定資産価額（百万円）	正味固定資産価額（百万円）	1㎡あたり（円／㎡）	①設備管理運営費相当	再）減価償却費相当	②他人資本費用	③自己資本費用	税金 ④利益対応税	税金 ⑤その他	⑥調整額	合計（①＋②＋③＋④＋⑤＋⑥）×（1＋「網使用料算定根拠」記載のⅩⅣ．料金設定に使用した貸倒率）
59	石川	中海	196	27	5	23,556	10,243	3,341	152	135	92	234	490	11,346
60	石川	輪島	3,408	978	209	61,224	24,912	6,973	395	351	239	488	▲ 83	26,302
61	石川	珠洲	785	158	22	28,166	13,132	4,879	182	161	110	341	522	14,448
62	石川	石川加賀	3,172	775	92	29,120	14,473	5,941	188	167	114	416	▲ 254	15,104
63	石川	片山津	1,040	157	27	26,360	11,398	3,675	170	151	103	440	472	12,734
64	石川	山代	750	184	32	42,433	18,386	5,953	274	243	166	416	1,124	20,609
65	石川	羽咋	2,928	494	155	53,002	19,628	4,098	342	304	207	422	▲ 1,581	19,322
66	石川	邑知	105	25	4	35,767	16,384	5,904	231	205	140	413	▲ 9,075	8,298
67	石川	松任	1,790	417	61	33,977	15,618	5,663	219	195	133	396	▲ 1,016	15,545
68	石川	山中	791	123	16	20,631	9,829	3,784	133	118	81	265	▲ 605	9,821
69	石川	根上別	189	41	7	36,483	16,022	5,332	235	209	142	373	582	17,563
70	石川	寺井2	220	45	6	27,286	13,000	5,005	176	156	106	350	478	14,266
71	石川	辰口	231	37	2	9,063	6,509	3,854	58	52	35	270	226	7,150
72	石川	鶴来	2,115	523	97	45,886	19,455	6,010	296	263	179	420	▲ 9,475	11,138
73	石川	金沢西	662	139	39	59,596	22,563	5,101	384	341	233	357	▲ 9,699	14,179
74	石川	野々市	742	118	20	27,095	11,817	3,878	175	155	106	271	528	13,052
75	石川	津幡	907	136	34	37,388	14,596	3,641	241	214	146	255	▲ 6,602	8,850
76	石川	石川河北	938	238	48	50,884	21,066	6,157	328	292	199	431	▲ 3,674	18,642
77	石川	志雄	131	27	6	47,011	18,747	4,973	303	269	183	348	869	20,719
78	石川	押水	133	23	5	35,809	14,749	4,257	231	205	140	298	1,615	17,238
79	石川	田鶴浜	131	29	6	47,506	19,305	5,386	306	272	185	377	1,085	21,530
80	石川	鳥屋	133	29	6	47,386	19,244	5,360	306	272	185	375	973	21,355
81	石川	石川中島	131	29	7	51,112	20,282	5,306	330	293	199	371	1,248	22,723
82	石川	石川鹿島	133	28	6	45,634	18,525	5,154	294	261	178	361	1,036	20,655
83	石川	能都	2,455	552	191	77,906	28,292	5,466	503	446	304	382	16,503	46,430
84	石川	犀川	182	42	10	54,842	21,672	5,603	354	314	214	392	89	23,035
85	石川	粟津	228	55	11	46,578	19,518	5,871	300	267	182	411	3	20,681
86	石川	美川	231	47	7	30,572	13,879	4,922	197	175	119	344	486	15,200
87	石川	七塚木津	129	32	4	31,667	15,227	5,949	204	181	124	416	▲ 165	15,987
88	石川	内灘	267	67	17	63,000	24,562	6,103	406	361	246	427	979	26,981
89	石川	石川	131	25	4	32,570	14,259	4,716	210	187	127	330	13	15,126
90	石川	石川高松別	220	38	5	23,199	10,956	4,159	150	133	91	291	▲ 5,605	6,016
91	石川	富来	228	51	15	67,019	25,119	5,482	432	384	262	384	1,232	27,813
92	石川	穴水	978	221	31	31,861	14,818	5,483	206	183	124	384	665	16,380
93	石川	羽咋志賀別	220	40	5	22,597	11,016	4,395	146	129	88	307	1,530	13,216
94	石川	宝立	161	38	3	21,576	12,033	5,711	139	124	84	400	2,106	14,886
95	石川	久江	161	34	4	24,878	12,493	5,204	160	143	97	364	1,638	14,895
96	石川	鹿西	132	26	7	50,328	19,462	4,716	325	288	196	330	5,269	25,870
97	石川	門前	131	31	8	62,901	24,195	5,765	406	360	245	403	1,356	26,965
98	石川	柳田	163	45	6	39,323	18,236	6,714	254	225	153	470	854	20,192
99	石川	石川内浦	131	27	7	50,312	19,745	5,004	325	288	196	350	923	21,827
100	石川	能都小木	129	21	3	24,388	11,118	3,972	157	140	95	278	770	12,558
101	石川	金沢2	3,237	877	206	63,640	25,232	6,586	410	365	248	461	3,255	29,971
102	石川	町野	129	25	4	29,952	13,395	4,619	193	172	117	323	590	14,790
103	石川	鹿島能登島	169	57	11	67,466	27,898	8,130	435	387	263	838	1,075	30,896
104	福井	福井2	3,044	438	148	48,770	17,785	3,495	315	279	190	244	▲ 659	18,154
105	福井	福井南	2,229	339	73	32,848	13,316	3,692	212	188	128	258	66	14,168
106	福井	麻生津	682	99	15	21,640	9,881	3,540	140	124	84	248	391	10,868
107	福井	敦賀	4,723	1,138	208	43,974	18,737	5,853	284	252	172	409	470	20,324
108	福井	武生局舎2	4,059	565	110	27,187	11,349	3,383	175	156	106	237	144	12,167
109	福井	福井小浜2	2,277	472	90	39,477	16,609	5,042	255	226	154	353	▲ 4,180	13,417
110	福井	東小浜	924	352	75	81,090	33,017	9,258	523	465	316	1,261	▲ 2,703	32,879
111	福井	福井大野	3,124	413	67	21,376	9,475	3,212	138	122	83	225	445	10,488
112	福井	福井勝山	1,272	259	36	27,930	13,126	4,942	180	160	109	346	4,276	18,197
113	福井	鯖江	1,419	320	55	38,903	16,876	5,477	251	223	152	383	645	18,530
114	福井	鯖江西	140	50	12	83,945	33,225	8,629	541	481	328	604	1,208	36,387
115	福井	福井松岡別	231	29	4	16,574	7,961	3,105	107	95	65	217	287	8,732
116	福井	福井三国	1,496	275	30	19,847	10,274	4,459	128	114	77	312	▲ 1,545	9,360
117	福井	芦原	744	116	12	15,825	8,428	3,791	102	91	62	265	361	9,309

通信用建物															
							1平方メートルごとの年額料金（円）								
No.	行政区域	通信用建物名	利用可能面積（㎡）	取得固定資産価額（百万円）	正味固定資産価額（百万円）	1㎡あたり（円／㎡）	①設備管理運営費相当	再）減価償却費相当	②他人資本費用	③自己資本費用	税金 ④利益対応税	税金 ⑤その他	⑥調整額	合計（①＋②＋③＋④＋⑤＋⑥）×（1＋「網使用料算定根拠」記載のⅩⅣ．料金設定に使用した貸倒率）
118	福井	丸岡	1,340	173	23	16,899	8,085	3,134	109	97	66	219	13	8,589
119	福井	春江別	233	47	5	21,850	11,323	4,921	141	125	85	344	378	12,396
120	福井	山東	1	1	0	61,215	54,480	36,544	395	351	239	2,557	1,619	59,641
121	福井	上中	161	51	6	35,533	18,142	7,731	229	204	139	541	3,471	22,726
122	福井	福井高浜別	220	43	6	28,749	13,180	4,756	185	165	112	333	1,166	15,141
123	福井	福井東別	978	143	37	38,151	14,740	3,562	246	219	149	249	323	15,926
124	福井	福井森田	201	37	5	24,007	11,520	4,486	155	138	94	314	▲ 5,284	6,937
125	福井	西安居	168	50	14	82,676	31,453	7,229	533	474	323	1,105	▲ 5,323	28,565
126	福井	福井坂井	240	44	7	28,268	12,773	4,491	182	162	110	314	544	14,085
127	福井	福井朝日別	129	18	7	52,435	18,801	3,438	338	300	205	241	8,678	28,563
128	福井	福井清水	240	52	15	61,477	23,272	5,259	397	352	240	368	▲ 3,490	21,139
129	福井	福井	5,185	1,861	499	96,317	36,943	8,722	621	552	376	610	▲ 1,569	37,533
130	福井	足羽別	196	26	4	22,921	9,903	3,187	148	131	89	223	381	10,875
131	福井	河和田	231	46	9	36,940	15,672	4,849	238	212	144	339	708	17,313
132	福井	永平寺	131	23	7	54,854	20,329	4,257	354	314	214	298	899	22,408
133	福井	金津別	233	34	5	23,117	10,302	3,529	149	132	90	247	▲ 4,718	6,202
134	福井	今立別	226	35	5	21,302	9,996	3,754	137	122	83	263	▲ 438	10,163
135	福井	福井三方別	196	39	10	52,708	20,293	4,849	340	302	206	339	▲ 4,752	16,728
136	福井	美浜	228	49	10	43,650	17,968	5,179	282	250	170	362	122	19,154
137	福井	大飯	131	28	6	42,539	17,674	5,210	274	244	166	364	666	19,388
138	福井	今庄	133	29	8	56,876	21,978	5,313	367	326	222	372	967	24,232
139	福井	福井河合	112	10	1	4,572	3,519	2,179	29	26	18	152	328	4,072
140	福井	福井鶉	240	52	10	39,963	16,936	5,227	258	229	156	366	4,496	22,441
141	福井	五分市	129	25	6	50,060	19,284	4,616	323	287	195	323	768	21,180
142	福井	上志比	164	53	11	67,836	27,692	7,816	438	389	265	547	982	30,313
143	福井	福井池田	163	48	10	59,235	24,447	7,091	382	339	231	614	738	26,751
144	福井	南条	163	53	10	61,465	25,932	7,923	396	352	240	554	▲ 4,024	23,450
145	福井	福井宮崎	163	52	12	73,478	29,356	7,827	474	421	287	677	932	32,147
146	福井	名田庄	161	54	5	31,102	17,223	8,110	201	178	121	702	1,182	19,607
147	福井	越前	132	20	5	35,987	14,285	3,741	232	206	140	262	697	15,822
148	福井	荒土	169	50	12	72,765	28,517	7,197	469	417	284	623	6,425	36,735
149	福井	細呂木	169	45	11	62,806	24,832	6,430	405	360	245	663	6,237	32,742
150	福井	織田	164	41	11	69,511	26,444	6,077	448	398	271	425	1,187	29,173
151	岐阜	岐阜	4,424	1,816	566	127,855	47,440	9,978	825	733	499	698	13,186	63,381
152	岐阜	岐阜本荘	1,925	364	76	39,268	16,097	4,591	253	225	153	321	▲ 268	16,781
153	岐阜	長良	3,376	942	216	64,075	25,553	6,779	413	367	250	474	▲ 1,383	25,674
154	岐阜	長森	1,979	454	115	57,978	22,565	5,578	374	332	226	390	3,945	27,832
155	岐阜	岐阜加納	2,688	701	169	62,840	24,744	6,332	405	360	245	443	▲ 596	25,601
156	岐阜	黒野	750	145	39	51,554	19,791	4,686	333	295	201	328	▲ 5,130	15,818
157	岐阜	芥見	669	144	28	42,488	17,685	5,236	274	243	166	366	842	19,576
158	岐阜	大垣南	667	122	25	37,475	15,415	4,435	242	215	146	310	268	16,596
159	岐阜	大垣西	1,225	278	68	55,529	21,797	5,527	358	318	217	478	684	23,852
160	岐阜	大垣丸ノ内南	6,517	1,059	222	34,042	13,921	3,947	220	195	133	276	▲ 1,103	13,642
161	岐阜	高山第二	3,759	554	140	37,318	14,513	3,579	241	214	146	250	536	15,900
162	岐阜	東濃B	5,120	1,307	259	50,548	21,014	6,204	326	290	197	434	377	22,638
163	岐阜	岐阜根本	234	69	21	88,043	32,908	7,111	568	504	344	497	18,390	53,211
164	岐阜	岐阜関	4,746	896	67	14,140	8,732	4,589	91	81	55	321	300	9,580
165	岐阜	小金田	162	49	4	23,000	14,073	7,334	148	132	90	513	3,171	18,127
166	岐阜	岐阜中津川	3,273	682	113	34,591	15,202	5,067	223	198	135	354	957	17,069
167	岐阜	瑞浪	1,236	225	31	25,382	11,858	4,421	164	145	99	309	608	13,183
168	岐阜	岐阜羽島	1,963	386	96	48,776	19,076	4,785	315	279	190	335	306	20,501
169	岐阜	恵那	1,274	566	61	47,638	24,762	10,804	307	273	186	756	939	27,223
170	岐阜	恵那B	2,934	392	110	37,479	14,230	3,249	242	215	146	227	1,258	16,318
171	岐阜	武並	162	52	5	29,172	16,345	7,797	188	167	114	545	853	18,212
172	岐阜	中濃	4,135	1,133	223	53,866	22,438	6,655	347	309	210	466	658	24,428
173	岐阜	土岐	1,801	388	66	36,689	15,985	5,235	237	210	143	366	▲ 7	16,934
174	岐阜	各務原	1,772	416	113	63,792	24,399	5,708	411	366	249	399	▲ 35	25,789
175	岐阜	鵜沼	1,066	149	20	19,215	9,033	3,403	124	110	75	238	453	10,033
176	岐阜	可児	1,936	519	136	70,009	27,027	6,515	452	401	273	1,104	▲ 2,137	27,120

通信用建物															
							1平方メートルごとの年額料金（円）								
No.	行政区域	通信用建物名	利用可能面積（㎡）	取得固定資産価額（百万円）	正味固定資産価額（百万円）	1㎡あたり（円/㎡）	①設備管理運営費相当	再）減価償却費相当	②他人資本費用	③自己資本費用	税金 ④利益対応税	税金 ⑤その他	⑥調整額	合計（①＋②＋③＋④＋⑤＋⑥）×（1＋「網使用料算定根拠」記載のⅩⅣ．料金設定に使用した貸倒率）
177	岐阜	笠松	1,101	179	18	16,251	8,713	3,951	105	93	63	276	136	9,386
178	岐阜	佐波	204	65	10	47,508	21,628	7,708	306	272	185	539	2,333	25,263
179	岐阜	養老	968	202	40	41,448	17,223	5,079	267	237	162	355	892	19,136
180	岐阜	垂井	665	102	24	36,301	14,374	3,738	234	208	142	261	1,229	16,448
181	岐阜	揖斐川	2,962	443	78	26,184	11,304	3,632	169	150	102	254	714	12,693
182	岐阜	岐阜北方	1,521	292	43	28,513	13,015	4,661	184	163	111	326	▲ 1,100	12,699
183	岐阜	穂積	677	130	26	38,790	16,047	4,681	250	222	151	328	528	17,526
184	岐阜	高富	1,906	389	52	27,346	12,975	4,963	176	157	107	347	▲ 626	13,136
185	岐阜	郡上八幡	2,117	500	82	38,776	17,102	5,741	250	222	151	402	1,370	19,497
186	岐阜	美濃白川	1,196	164	29	24,223	10,421	3,324	156	139	95	233	685	11,729
187	岐阜	下呂	2,328	565	115	49,507	20,399	5,894	319	284	193	412	421	22,028
188	岐阜	荘川	998	301	40	40,005	19,055	7,334	258	229	156	513	51	20,262
189	岐阜	飛騨古川	575	74	11	19,872	8,933	3,111	128	114	78	218	557	10,028
190	岐阜	岐阜神岡	1,586	399	81	50,777	20,986	6,108	328	291	198	427	▲ 297	21,933
191	岐阜	一宮川島	370	61	7	18,870	9,516	3,987	122	108	74	279	583	10,682
192	岐阜	岐阜厳美	189	47	8	42,174	18,353	5,996	272	242	165	419	5,445	24,896
193	岐阜	岐阜赤坂	221	42	3	13,098	8,431	4,593	84	75	51	321	▲ 1,585	7,377
194	岐阜	美濃坂本	220	46	6	25,854	12,633	5,058	167	148	101	354	▲ 2,136	11,267
195	岐阜	第一落合	152	51	14	94,511	35,800	8,108	610	542	369	1,508	1,331	40,160
196	岐阜	美濃	1,336	256	24	17,590	9,817	4,663	113	101	69	326	281	10,707
197	岐阜	羽島南	954	221	37	38,273	16,829	5,615	247	219	149	393	▲ 206	17,631
198	岐阜	下石	322	32	2	7,456	4,620	2,435	48	43	29	170	503	5,413
199	岐阜	新駄知	455	101	16	34,310	15,428	5,375	221	197	134	376	1,535	17,891
200	岐阜	美濃平田	84	48	17	204,235	73,679	13,838	1,317	1,170	797	5,095	6,356	88,414
201	岐阜	養老東	224	75	5	22,069	14,571	8,105	142	126	86	701	900	16,526
202	岐阜	岐阜神戸	220	48	12	53,616	20,992	5,282	346	307	209	370	8,794	31,018
203	岐阜	輪之内	100	57	24	240,182	84,244	13,871	1,549	1,376	937	5,337	▲ 953	92,490
204	岐阜	美濃池田	799	127	14	17,349	8,952	3,869	112	99	68	271	45	9,547
205	岐阜	岐阜川辺	220	42	8	36,464	15,282	4,598	235	209	142	322	▲ 1,193	14,997
206	岐阜	御嵩	189	34	7	37,219	15,278	4,373	240	213	145	741	698	17,315
207	岐阜	笠原	677	104	10	14,149	7,873	3,727	91	81	55	261	395	8,756
208	岐阜	陶	346	42	4	10,894	6,136	2,944	70	62	43	206	216	6,733
209	岐阜	久々利	486	112	18	36,810	16,405	5,620	237	211	144	952	2,614	20,563
210	岐阜	春里	1,088	210	33	30,515	13,640	4,699	197	175	119	796	358	15,285
211	岐阜	海津	95	54	20	209,803	75,366	13,894	1,353	1,202	819	5,346	4,876	88,962
212	岐阜	南濃	344	58	9	26,576	11,874	4,087	171	152	104	286	631	13,218
213	岐阜	岐阜石津	162	58	8	46,563	22,430	8,787	300	267	182	615	▲ 585	23,209
214	岐阜	揖斐大野	665	133	22	32,844	14,498	4,875	212	188	128	341	▲ 359	15,008
215	岐阜	本巣	128	34	11	83,997	31,107	6,496	542	481	328	454	17,533	50,445
216	岐阜	武芸川	162	45	8	49,740	21,301	6,727	321	285	194	471	▲ 5,569	17,003
217	岐阜	岐阜大和	151	33	5	33,992	15,278	5,318	219	195	133	372	▲ 2,831	13,366
218	岐阜	富加	162	38	3	20,084	11,599	5,714	130	115	78	400	1,372	13,694
219	岐阜	八百津	189	33	5	24,091	11,351	4,292	155	138	94	727	284	12,749
220	岐阜	美濃坂下	158	31	5	33,888	14,636	4,707	219	194	132	329	725	16,235
221	岐阜	付知	442	86	9	21,148	10,910	4,714	136	121	83	330	535	12,115
222	岐阜	美濃福岡	128	21	4	27,846	12,184	4,025	180	160	109	282	835	13,750
223	岐阜	岩村	486	75	5	9,455	6,497	3,727	61	54	37	261	▲ 606	6,304
224	岐阜	山岡	127	21	5	39,178	15,584	4,105	253	224	153	287	▲ 4,708	11,793
225	岐阜	明智	127	28	4	30,853	14,391	5,351	199	177	120	374	▲ 2,434	12,827
226	岐阜	岐阜萩原	494	63	5	10,338	6,132	3,103	67	59	40	217	785	7,300
227	岐阜	飛騨国府	151	27	4	24,142	11,476	4,403	156	138	94	308	686	12,858
228	岐阜	美濃加茂北	162	52	5	32,601	17,369	7,817	210	187	127	547	3,688	22,128
229	岐阜	前宮	80	18	5	57,859	22,455	5,502	373	332	226	385	▲ 13,426	10,345
230	岐阜	関ケ原	198	55	19	93,968	34,272	6,739	606	538	367	471	1,697	37,951
231	岐阜	岐阜白鳥	348	93	21	61,658	24,575	6,509	398	353	241	455	1,201	27,223
232	岐阜	飛騨細江	170	83	19	109,655	43,934	11,805	707	628	428	1,804	1,505	49,006
233	岐阜	岐阜粟野	498	68	5	10,141	6,270	3,299	65	58	40	231	▲ 1,104	5,560
234	岐阜	美濃牧谷	153	60	15	98,724	38,390	9,464	637	566	385	1,446	1,321	42,745
235	岐阜	釜戸	127	25	6	45,590	18,242	4,884	294	261	178	342	▲ 7,343	11,974

通信用建物															
							1平方メートルごとの年額料金（円）								
No.	行政区域	通信用建物名	利用可能面積（㎡）	取得固定資産価額（百万円）	正味固定資産価額（百万円）	1㎡あたり（円/㎡）	①設備管理運営費相当	再）減価償却費相当	②他人資本費用	③自己資本費用	税金 ④利益対応税	税金 ⑤その他	⑥調整額	合計（①＋②＋③＋④＋⑤＋⑥）×（1＋「網使用料算定根拠」記載のⅩⅣ．料金設定に使用した貸倒率）
236	岐阜	鶴里	162	36	3	18,283	10,797	5,440	118	105	71	381	1,297	12,769
237	岐阜	上石津	151	30	4	28,357	13,208	4,899	183	162	111	343	910	14,917
238	岐阜	名森	182	102	65	355,865	117,887	13,619	2,295	2,039	1,389	4,563	▲ 32,878	95,295
239	岐阜	墨俣	413	86	9	21,849	11,492	5,090	141	125	85	525	1,571	13,939
240	岐阜	岐阜美山	335	49	5	14,440	7,788	3,557	93	83	56	249	707	8,976
241	岐阜	谷合	128	34	10	75,782	28,729	6,525	489	434	296	456	▲ 11,567	18,837
242	岐阜	武儀	161	53	6	35,724	18,511	8,044	230	205	139	563	▲ 1,631	18,017
243	岐阜	高鷲	151	24	3	17,570	9,001	3,853	113	101	69	270	430	9,984
244	岐阜	美並	162	43	6	37,352	17,405	6,461	241	214	146	452	▲ 1,724	16,734
245	岐阜	七宗	367	93	11	31,230	15,282	6,132	201	179	122	429	449	16,662
246	岐阜	東白川	162	52	4	23,868	14,742	7,749	154	137	93	671	1,191	16,988
247	岐阜	加子母	162	58	9	53,497	24,415	8,740	345	307	209	611	▲ 7,631	18,256
248	岐阜	蛭川	162	40	4	25,145	13,327	5,960	162	144	98	417	2,604	16,752
249	岐阜	上矢作	337	97	14	41,651	19,243	7,039	269	239	163	492	95	20,501
250	岐阜	飛騨小坂	128	34	12	90,952	33,173	6,524	587	521	355	456	24,196	59,288
251	岐阜	飛騨竹原	162	43	5	28,866	14,919	6,461	186	165	113	452	2,672	18,507
252	岐阜	岐阜金山	195	41	8	42,955	17,675	5,089	277	246	168	356	799	19,521
253	岐阜	町方	174	54	12	70,119	28,067	7,522	452	402	274	526	11,974	41,695
254	岐阜	久々野	151	33	4	26,111	13,017	5,366	168	150	102	375	774	14,586
255	岐阜	奥飛騨温泉	370	108	19	50,180	21,811	7,108	324	288	196	497	783	23,899
256	岐阜	根尾	151	37	8	55,405	22,255	6,021	357	317	216	421	▲ 822	22,744
257	岐阜	薮原	162	55	6	40,012	20,057	8,333	258	229	156	583	7,257	28,540
258	岐阜	巣南	127	32	6	45,044	19,372	6,174	291	258	176	432	▲ 7,438	13,091
259	岐阜	岐阜黒川	162	49	6	40,101	19,189	7,439	259	230	156	520	5,793	26,147
260	岐阜	飛騨河合	264	93	16	61,037	26,400	8,516	394	350	238	737	2,154	30,273
261	静岡	用宗	953	179	30	31,278	13,742	4,578	202	179	122	320	▲ 252	14,313
262	静岡	静岡長沼	2,105	458	39	18,371	10,673	5,290	118	105	72	370	1,144	12,482
263	静岡	城北	2,305	475	116	50,390	19,772	5,008	325	289	197	350	▲ 326	20,607
264	静岡	静岡八幡	3,868	959	193	49,916	20,646	6,021	322	286	195	421	2,088	23,958
265	静岡	静岡大谷	799	155	29	36,690	15,454	4,704	237	210	143	329	▲ 674	15,699
266	静岡	静岡電々	9,136	2,733	724	79,209	30,477	7,269	511	454	309	509	▲ 1,525	30,735
267	静岡	浜松	3,078	971	212	68,784	27,824	7,670	444	394	268	537	758	30,225
268	静岡	積志	1,002	253	41	41,239	18,229	6,146	266	236	161	430	▲ 2,512	16,810
269	静岡	浜松住吉	4,010	795	97	24,142	11,891	4,817	156	138	94	337	1,766	14,382
270	静岡	三方原	1,389	231	22	15,922	8,711	4,046	103	91	62	283	▲ 288	8,962
271	静岡	神久呂	532	90	10	18,965	9,656	4,099	122	109	74	287	398	10,646
272	静岡	中野町	1,253	218	20	16,345	9,009	4,220	105	94	64	295	309	9,876
273	静岡	白羽	1,034	145	19	18,730	8,901	3,413	121	107	73	239	▲ 271	9,170
274	静岡	芳川	812	184	23	27,986	13,713	5,513	181	160	109	386	525	15,074
275	静岡	都田	127	36	12	92,273	33,819	6,783	595	529	360	475	▲ 16,710	19,068
276	静岡	向宿別	9,728	3,129	534	54,845	23,887	7,817	354	314	214	935	1,490	27,194
277	静岡	増楽	749	78	16	21,291	8,769	2,531	137	122	83	177	▲ 386	8,902
278	静岡	下香貫	1,459	221	42	28,620	12,073	3,687	185	164	112	258	618	13,410
279	静岡	沼津高島	1,313	242	39	29,524	13,132	4,482	190	169	115	314	1,184	15,104
280	静岡	沼津原	803	227	69	85,336	31,884	6,881	550	489	333	481	984	34,721
281	静岡	江ノ浦	250	68	10	40,655	18,490	6,578	262	233	159	460	793	20,397
282	静岡	沼津第二	5,113	1,134	209	40,787	17,339	5,388	263	234	159	377	1,594	19,966
283	静岡	沼津北	5,398	1,705	523	96,896	36,067	7,676	625	555	378	1,936	392	39,953
284	静岡	静岡清水	3,563	989	222	62,328	25,008	6,746	402	357	243	472	1,595	28,077
285	静岡	有度	4,569	802	168	36,869	15,069	4,266	238	211	144	298	▲ 316	15,644
286	静岡	江尻	2,920	422	83	28,294	11,802	3,512	183	162	110	246	▲ 786	11,717
287	静岡	三保	989	151	21	21,541	10,027	3,715	139	123	84	260	▲ 77	10,556
288	静岡	南熱海	856	157	11	12,377	8,091	4,464	80	71	48	312	14	8,616
289	静岡	第二熱海	2,784	652	126	45,113	18,913	5,695	291	258	176	398	124	20,160
290	静岡	三島中郷	235	46	13	57,012	21,479	4,775	368	327	222	334	11,985	34,715
291	静岡	北田町	2,122	308	57	26,971	11,434	3,531	174	155	105	247	1,189	13,304
292	静岡	富士宮	3,610	590	101	28,009	12,177	3,970	181	160	109	278	294	13,199
293	静岡	伊東	3,830	1,019	251	65,635	25,699	6,468	423	376	256	453	▲ 6,295	20,912
294	静岡	静岡伊東2	3,248	680	161	49,438	19,576	5,091	319	283	193	356	▲ 6,595	14,132

通信用建物														
							1平方メートルごとの年額料金（円）							
							①設備管理運営費相当		②他人資本費用	③自己資本費用	税金		⑥調整額	合計（①＋②＋③＋④＋⑤＋⑥）×（1＋「網使用料算定根拠」記載のⅩⅣ．料金設定に使用した貸倒率）
No.	行政区域	通信用建物名	利用可能面積（㎡）	取得固定資産価額（百万円）	正味固定資産価額（百万円）	1㎡あたり（円／㎡）		再）減価償却費相当			④利益対応税	⑤その他		
295	静岡	八幡野	531	109	19	35,246	15,336	5,009	227	202	138	350	991	17,244
296	静岡	静岡島田	4,106	851	84	20,447	11,028	5,037	132	117	80	352	1,123	12,832
297	静岡	富士	5,875	1,138	201	34,132	14,707	4,706	220	196	133	329	▲ 572	15,013
298	静岡	平垣	2,180	416	58	26,605	12,438	4,643	172	152	104	325	▲ 735	12,456
299	静岡	富士鈴川	514	59	4	7,434	4,969	2,791	48	43	29	195	29	5,313
300	静岡	富士岡	972	161	15	15,117	8,441	4,012	98	87	59	281	1,504	10,470
301	静岡	鷹岡	951	180	18	18,797	10,102	4,594	121	108	73	321	▲ 458	10,267
302	静岡	磐田	5,591	1,247	225	40,193	17,196	5,419	259	230	157	379	5,103	23,324
303	静岡	焼津	2,578	383	53	20,527	9,620	3,606	132	118	80	252	1,482	11,684
304	静岡	大富	1,260	230	58	46,122	17,945	4,431	298	264	180	310	▲ 1,035	17,962
305	静岡	掛川	6,243	1,588	465	74,442	27,994	6,182	480	427	291	432	696	30,320
306	静岡	伊達方	162	49	4	23,392	14,208	7,354	151	134	91	514	2,378	17,476
307	静岡	藤枝	1,915	495	88	45,805	19,699	6,278	295	262	179	439	▲ 1,818	19,056
308	静岡	兵太夫	780	123	12	14,947	8,203	3,823	96	86	58	267	▲ 4	8,706
309	静岡	御殿場	3,528	660	146	41,331	16,654	4,544	267	237	161	318	907	18,544
310	静岡	玉穂	743	125	18	24,601	11,279	4,071	159	141	96	285	134	12,094
311	静岡	袋井	1,698	423	40	23,616	12,970	6,050	152	135	92	423	140	13,912
312	静岡	天竜	2,165	333	41	18,781	9,246	3,743	121	108	73	262	416	10,226
313	静岡	浜北	1,302	229	49	37,306	15,200	4,269	241	214	146	299	▲ 492	15,608
314	静岡	伊東下田	4,659	1,107	205	43,925	18,646	5,776	283	252	171	404	1,007	20,763
315	静岡	裾野	868	132	25	29,098	12,224	3,698	188	167	114	259	▲ 593	12,359
316	静岡	湖西	1,893	414	60	31,692	14,604	5,318	204	182	124	372	▲ 97	15,389
317	静岡	河津	367	85	16	42,969	18,233	5,643	277	246	168	395	▲ 325	18,994
318	静岡	南伊豆	297	98	14	47,337	21,888	8,018	305	271	185	561	3,975	27,185
319	静岡	仁科	159	35	2	10,340	8,358	5,328	67	59	40	373	561	9,458
320	静岡	伊豆長岡	1,284	244	43	33,296	14,367	4,611	215	191	130	323	96	15,322
321	静岡	修善寺大仁	2,511	618	127	50,489	20,774	5,981	326	289	197	517	964	23,067
322	静岡	新函南	742	198	46	62,015	24,652	6,482	400	355	242	883	935	27,467
323	静岡	中土狩	943	155	19	20,367	9,968	4,001	131	117	79	280	▲ 340	10,235
324	静岡	大井川	273	62	17	61,952	23,647	5,495	400	355	242	384	1,018	26,046
325	静岡	榛原	2,045	477	68	33,307	15,428	5,669	215	191	130	397	549	16,910
326	静岡	吉田町	478	80	16	33,852	13,977	4,058	218	194	132	284	1,316	16,121
327	静岡	浜岡	220	54	13	57,678	22,908	6,008	372	330	225	420	▲ 2,248	22,007
328	静岡	掛川菊川	1,360	278	69	50,985	19,900	4,961	329	292	199	347	67	21,134
329	静岡	引佐	159	40	10	64,585	25,069	6,146	417	370	252	430	▲ 14,797	11,741
330	静岡	静岡美和	189	40	12	63,208	23,674	5,154	408	362	247	361	14,365	39,417
331	静岡	服織	491	168	65	132,937	47,292	8,341	857	762	519	2,657	1,828	53,915
332	静岡	静岡沼津	6,018	1,573	374	62,110	24,550	6,352	401	356	242	444	▲ 8	25,985
333	静岡	富士大渕	976	192	27	27,418	12,808	4,775	177	157	107	334	627	14,210
334	静岡	湯ケ島	359	68	12	32,718	14,188	4,602	211	187	128	322	49	15,085
335	静岡	青羽根	162	53	5	30,173	16,821	7,980	195	173	118	558	2,158	20,023
336	静岡	静岡岡部	189	35	4	23,121	11,238	4,463	149	132	90	312	▲ 407	11,514
337	静岡	静岡金谷	755	98	17	22,720	9,795	3,138	147	130	89	220	189	10,570
338	静岡	舞阪	1,451	267	47	32,292	13,939	4,477	208	185	126	313	920	15,691
339	静岡	新居	195	54	14	74,341	28,520	6,738	480	426	290	471	▲ 10,883	19,304
340	静岡	細江	1,331	285	24	17,761	10,405	5,201	115	102	69	364	592	11,647
341	静岡	伊左地	220	44	4	18,572	10,288	4,846	120	106	72	339	557	11,482
342	静岡	舘山寺	158	35	6	40,307	17,132	5,322	260	231	157	372	828	18,980
343	静岡	静岡興津	323	61	3	9,868	7,510	4,619	64	57	39	323	▲ 420	7,573
344	静岡	小島	128	27	7	50,962	20,069	5,137	329	292	199	359	6,624	27,872
345	静岡	上野北山	190	46	10	53,145	21,431	5,860	343	305	207	410	▲ 116	22,580
346	静岡	川奈	220	39	9	40,685	16,272	4,351	262	233	159	304	287	17,517
347	静岡	宇佐美	267	59	10	36,403	16,024	5,358	235	209	142	375	889	17,874
348	静岡	富戸	220	36	11	50,176	18,629	3,927	324	288	196	275	▲ 10,496	9,216
349	静岡	初倉	189	43	6	31,289	14,657	5,489	202	179	122	384	2,269	17,813
350	静岡	富士見台	1,219	262	45	37,235	16,123	5,213	240	213	145	451	346	17,518
351	静岡	大藤	162	53	8	49,949	22,661	8,026	322	286	195	562	▲ 7,537	16,489
352	静岡	原谷	224	52	5	21,175	11,817	5,613	137	121	83	393	1,389	13,940
353	静岡	葉梨	162	55	7	41,649	20,484	8,281	269	239	163	717	891	22,763

通信用建物														
							1平方メートルごとの年額料金（円）							
No.	行政区域	通信用建物名	利用可能面積（㎡）	取得固定資産価額（百万円）	正味固定資産価額（百万円）	1㎡あたり（円/㎡）	①設備管理運営費相当	再）減価償却費相当	②他人資本費用	③自己資本費用	税金 ④利益対応税	税金 ⑤その他	⑥調整額	合計（①＋②＋③＋④＋⑤＋⑥）×（1＋「網使用料算定根拠」記載のⅩⅣ．料金設定に使用した貸倒率）
354	静岡	御殿場神山	189	35	4	23,769	11,441	4,477	153	136	93	313	1,076	13,212
355	静岡	静岡山梨	596	185	8	12,819	11,297	7,541	83	73	50	652	▲ 214	11,941
356	静岡	中瀬	474	98	8	16,276	9,795	5,026	105	93	64	352	705	11,114
357	静岡	宮口	80	15	0	3,853	5,649	4,520	25	22	15	316	658	6,685
358	静岡	沼津御宿	189	32	9	49,692	18,635	4,075	321	285	194	285	34	19,754
359	静岡	新所原	193	32	4	21,134	10,170	3,978	136	121	82	278	▲ 58	10,729
360	静岡	熱川	947	193	32	34,032	14,909	4,938	220	195	133	345	2,499	18,301
361	静岡	稲取	319	85	19	60,933	24,348	6,495	393	349	238	454	1,215	26,997
362	静岡	丹那	223	57	5	21,111	12,428	6,243	136	121	82	437	2,947	16,151
363	静岡	韮山	628	169	33	53,292	22,162	6,547	344	305	208	567	674	24,260
364	静岡	大仁	314	56	9	28,933	12,813	4,336	187	166	113	303	2,262	15,844
365	静岡	中伊豆	128	30	9	67,450	25,570	5,807	435	386	263	406	▲ 10,274	16,786
366	静岡	須走	162	41	4	24,978	13,444	6,125	161	143	97	428	1,852	16,125
367	静岡	静岡小山	527	74	11	20,884	9,544	3,425	135	120	81	240	▲ 376	9,744
368	静岡	芝川	127	28	8	63,375	23,923	5,354	409	363	247	375	15,237	40,554
369	静岡	御前崎	195	45	10	49,962	20,218	5,579	322	286	195	390	951	22,362
370	静岡	相良	510	92	16	30,537	13,322	4,375	197	175	119	306	▲ 954	13,165
371	静岡	地頭方	160	48	7	42,609	19,796	7,312	275	244	166	633	630	21,744
372	静岡	小笠	189	42	6	32,317	14,836	5,367	208	185	126	375	601	16,331
373	静岡	森町	918	107	9	10,105	5,793	2,832	65	58	39	198	221	6,374
374	静岡	浅羽	189	46	13	69,379	26,244	5,916	448	398	271	414	▲ 5,949	21,826
375	静岡	静岡福田	1,003	128	5	5,216	4,623	3,095	34	30	20	217	579	5,503
376	静岡	竜洋	220	46	9	39,451	16,646	5,087	254	226	154	356	628	18,264
377	静岡	賤機	158	44	8	50,580	21,630	6,810	326	290	197	476	▲ 5,993	16,926
378	静岡	静岡水落	3,093	1,007	181	58,572	25,071	7,909	378	336	229	553	1,063	27,630
379	静岡	伊豆山	547	154	31	57,557	23,701	6,837	371	330	225	592	▲ 265	24,954
380	静岡	猪之頭	162	50	8	48,031	21,619	7,546	310	275	187	903	1,818	25,112
381	静岡	上井出	128	32	9	69,503	26,543	6,179	448	398	271	432	13,310	41,402
382	静岡	箕作	161	48	4	24,016	14,282	7,245	155	138	94	507	3,159	18,335
383	静岡	入出	224	48	5	20,540	11,224	5,206	132	118	80	364	2,542	14,460
384	静岡	白須賀	162	44	4	25,152	13,909	6,540	162	144	98	458	3,016	17,787
385	静岡	伊東松崎	1,180	285	49	41,431	18,015	5,876	267	237	162	411	224	19,316
386	静岡	西伊豆	340	52	9	25,676	11,252	3,729	166	147	100	261	807	12,733
387	静岡	伊豆賀茂	159	81	24	153,636	57,380	12,365	991	880	600	2,504	2,023	64,378
388	静岡	静岡戸田	127	28	9	67,560	25,196	5,401	436	387	264	378	7,636	34,297
389	静岡	土肥	448	61	7	16,327	8,067	3,283	105	94	64	230	375	8,935
390	静岡	富士川	384	50	6	16,043	7,853	3,153	103	92	63	221	254	8,586
391	静岡	富士松野	162	34	4	22,963	11,800	5,072	148	132	90	355	1,724	14,249
392	静岡	蒲原	1,056	192	20	18,479	9,837	4,423	119	106	72	309	675	11,118
393	静岡	由比	996	165	26	26,211	11,699	4,019	169	150	102	281	▲ 627	11,774
394	静岡	静岡川根	154	34	8	55,092	21,542	5,400	355	316	215	378	973	23,779
395	静岡	大須賀	189	38	8	39,722	16,514	4,876	256	228	155	341	727	18,221
396	静岡	静岡豊岡	162	48	11	67,213	26,930	7,237	434	385	262	506	10,114	38,631
397	静岡	三ケ日	381	86	16	41,623	17,666	5,470	268	239	162	383	1,413	20,131
398	静岡	都筑	162	51	6	37,109	18,591	7,718	239	213	145	540	6,119	25,847
399	静岡	宮口２	322	81	14	43,590	18,843	6,071	281	250	170	525	543	20,612
400	静岡	掛川城東	128	31	6	49,733	20,433	5,861	321	285	194	410	2,232	23,875
401	静岡	韮山高原	449	112	13	28,670	14,462	6,062	185	164	112	424	446	15,793
402	静岡	用沢	162	51	6	38,440	18,844	7,581	248	220	150	907	864	21,233
403	静岡	中川根	433	78	11	24,857	11,677	4,394	160	142	97	307	897	13,280
404	静岡	千頭	162	31	4	22,823	11,343	4,656	147	131	89	326	1,676	13,712
405	静岡	掛川大東	338	82	19	55,395	22,123	5,892	357	317	216	412	334	23,759
406	静岡	気多	128	28	4	29,377	13,991	5,383	189	168	115	377	3,733	18,573
407	静岡	天竜佐久間	314	62	8	24,495	11,935	4,758	158	140	96	333	594	13,256
408	静岡	静岡西浦	207	53	9	44,465	19,228	6,200	287	255	174	434	955	21,333
409	静岡	南崎	165	28	3	15,415	8,712	4,196	99	88	60	294	356	9,609
410	静岡	天竜春野	238	68	14	56,823	23,609	6,960	367	326	222	487	▲ 2,088	22,923
411	愛知	千種覚王山	3,897	1,180	288	73,916	29,013	7,356	477	424	288	515	828	31,545
412	愛知	名古屋東山	2,299	494	110	47,673	19,188	5,220	308	273	186	365	1,250	21,570
413	愛知	千種第二	2,436	520	84	34,308	15,239	5,187	221	197	134	363	138	16,292

通信用建物														
							1平方メートルごとの年額料金（円）							
							①設備管理運営費相当		②他人資本費用	③自己資本費用	税金		⑥調整額	合計（①＋②＋③＋④＋⑤＋⑥）×（1＋「網使用料算定根拠」記載のⅩⅣ．料金設定に使用した貸倒率）
No.	行政区域	通信用建物名	利用可能面積（㎡）	取得固定資産価額（百万円）	正味固定資産価額（百万円）	1㎡あたり（円／㎡）		再）減価償却費相当			④利益対応税	⑤その他		
414	愛知	名古屋新東	1,710	983	491	286,842	98,019	13,974	1,850	1,644	1,119	5,377	4,644	112,653
415	愛知	布池	3,061	595	201	65,643	23,958	4,725	423	376	256	331	1,809	27,153
416	愛知	矢田	2,958	636	111	37,370	16,176	5,227	241	214	146	366	708	17,851
417	愛知	大曽根	3,683	1,143	247	67,031	27,180	7,540	432	384	262	528	▲ 492	28,294
418	愛知	味鋺	2,176	329	83	38,185	14,864	3,676	246	219	149	257	▲ 2,177	13,558
419	愛知	名古屋山田	2,005	440	129	64,258	24,160	5,333	414	368	251	373	2,878	28,444
420	愛知	浄心	2,990	614	116	38,867	16,380	4,992	251	223	152	349	▲ 531	16,824
421	愛知	笹島	9,187	2,785	741	80,667	31,002	7,367	520	462	315	515	2,372	35,186
422	愛知	則武	1,858	430	101	54,575	21,613	5,623	352	313	213	393	▲ 146	22,738
423	愛知	名古屋中村	4,166	1,374	275	66,104	27,381	8,013	426	379	258	561	139	29,144
424	愛知	稲葉地	1,921	511	82	42,841	19,008	6,456	276	245	167	452	▲ 253	19,895
425	愛知	名古屋中	6,319	2,923	639	101,072	40,856	11,242	652	579	394	786	8,352	51,619
426	愛知	名古屋金山	5,453	2,028	577	105,815	40,040	9,036	683	606	413	2,129	4,477	48,348
427	愛知	新広小路	1,447	558	264	182,466	62,830	9,367	1,177	1,046	712	2,983	2,702	71,450
428	愛知	滝子	3,812	962	139	36,502	16,828	6,133	235	209	142	429	1,095	18,938
429	愛知	瑞穂通	2,388	578	125	52,368	21,223	5,879	338	300	204	411	▲ 2,000	20,476
430	愛知	八事	2,330	474	118	50,516	19,744	4,943	326	289	197	346	▲ 3,196	17,706
431	愛知	名古屋中川	4,197	995	78	18,682	11,234	5,760	121	107	73	403	417	12,355
432	愛知	下之一色	1,604	398	103	64,373	24,890	6,029	415	369	251	422	8	26,355
433	愛知	名古屋港	4,721	1,648	426	90,255	34,930	8,485	582	517	352	594	▲ 3,025	33,950
434	愛知	稲永	1,680	251	49	29,422	12,258	3,637	190	169	115	254	3,671	16,657
435	愛知	道徳	2,775	509	78	28,231	12,725	4,453	182	162	110	312	▲ 428	13,063
436	愛知	笠寺	2,575	623	96	37,168	16,774	5,884	240	213	145	412	▲ 3,641	14,143
437	愛知	大同	2,978	619	112	37,598	16,065	5,049	243	215	147	353	3,624	20,647
438	愛知	名古屋守山	2,226	447	104	46,814	18,592	4,876	302	268	183	341	5,126	24,812
439	愛知	名古屋緑	2,409	677	154	63,869	25,540	6,827	412	366	249	478	778	27,823
440	愛知	平手	668	143	38	57,567	22,070	5,203	371	330	225	364	▲ 5,281	18,079
441	愛知	鳴子第二	2,953	789	123	41,753	18,727	6,493	269	239	163	454	538	20,390
442	愛知	名東	1,697	630	98	57,612	25,900	9,020	372	330	225	631	▲ 1,927	25,531
443	愛知	猪子石	3,075	821	181	58,778	23,707	6,485	379	337	229	454	▲ 2,151	22,955
444	愛知	猪高	10,371	3,312	878	84,654	32,565	7,761	546	485	330	1,700	599	36,225
445	愛知	天白	1,845	567	115	62,178	25,681	7,463	401	356	243	522	592	27,795
446	愛知	豊橋岩田	1,413	264	49	34,925	14,780	4,547	225	200	136	318	▲ 4,460	11,199
447	愛知	豊橋花田	1,204	245	73	60,378	22,630	4,939	389	346	236	346	4,245	28,192
448	愛知	豊橋南栄	1,665	365	74	44,477	18,353	5,321	287	255	174	372	390	19,831
449	愛知	豊橋二川	384	55	8	22,043	9,941	3,483	142	126	86	244	803	11,342
450	愛知	老津	220	36	1	6,630	5,906	3,963	43	38	26	277	201	6,491
451	愛知	植田	470	66	9	20,081	9,297	3,413	130	115	78	239	26	9,885
452	愛知	札木	6,330	1,411	194	30,597	14,381	5,416	197	175	119	648	1,087	16,607
453	愛知	岡崎	6,569	1,604	418	63,702	24,599	5,934	411	365	249	710	1,331	27,665
454	愛知	羽根	2,137	419	142	66,547	24,266	4,768	429	381	260	334	▲ 7,504	18,166
455	愛知	矢作	667	110	18	26,450	11,745	3,995	171	152	103	280	390	12,841
456	愛知	藤川	220	30	1	2,953	4,138	3,273	19	17	12	229	86	4,501
457	愛知	岩津	219	34	3	15,835	8,437	3,797	102	91	62	266	▲ 1,115	7,843
458	愛知	尾張一宮	7,956	1,674	335	42,131	17,458	5,114	272	241	164	612	▲ 62	18,685
459	愛知	一宮神山	1,523	218	27	17,685	8,660	3,478	114	101	69	243	341	9,528
460	愛知	一宮羽根	740	140	46	61,528	22,620	4,592	397	353	240	321	▲ 7,744	16,187
461	愛知	一宮萩原	938	144	34	35,728	14,198	3,730	230	205	139	261	1,056	16,089
462	愛知	浅井	980	124	25	25,189	10,455	3,075	162	144	98	215	614	11,688
463	愛知	瀬戸陶栄	4,850	752	111	22,973	10,498	3,767	148	132	90	451	288	11,607
464	愛知	愛知半田	5,507	1,409	259	46,947	19,973	6,218	303	269	183	744	1,084	22,556
465	愛知	春日井	6,223	1,301	283	45,505	18,412	5,079	294	261	178	608	524	20,277
466	愛知	勝川	1,404	271	70	49,847	19,294	4,689	322	286	195	328	▲ 1,336	19,089
467	愛知	高蔵寺分室	1,497	302	98	65,534	24,097	4,896	423	376	256	343	▲ 3,512	21,983
468	愛知	高蔵寺	617	93	20	32,664	13,240	3,670	211	187	127	257	▲ 104	13,918
469	愛知	春日井坂下	189	37	13	67,882	24,630	4,741	438	389	265	332	18,255	44,309
470	愛知	愛知豊川	1,989	324	55	27,459	11,999	3,953	177	157	107	277	744	13,461
471	愛知	御油	1,138	221	16	14,008	8,828	4,724	90	80	55	330	5	9,388
472	愛知	津島藤浪	4,010	672	133	33,128	13,781	4,074	214	190	129	285	691	15,290

通信用建物															
							1平方メートルごとの年額料金（円）								
No.	行政区域	通信用建物名	利用可能面積（㎡）	取得固定資産価額（百万円）	正味固定資産価額（百万円）	1㎡あたり（円／㎡）	①設備管理運営費相当	再）減価償却費相当	②他人資本費用	③自己資本費用	税金 ④利益対応税	税金 ⑤その他	⑥調整額	合計（①＋②＋③＋④＋⑤＋⑥）×（1＋「網使用料算定根拠」記載のⅩⅣ．料金設定に使用した貸倒率）
473	愛知	碧南2	2,720	507	125	45,798	17,952	4,533	295	262	179	317	753	19,758
474	愛知	刈谷	5,222	1,309	236	45,195	19,332	6,090	292	259	176	729	617	21,405
475	愛知	刈谷境	715	130	32	44,108	17,339	4,415	285	253	172	309	▲ 93	18,265
476	愛知	愛知豊田	2,595	656	142	54,567	22,127	6,139	352	313	213	429	825	24,259
477	愛知	豊田高上	4,643	1,095	166	35,737	16,202	5,731	231	205	139	401	▲ 1,410	15,768
478	愛知	豊田寿	1,617	366	56	34,533	15,621	5,503	223	198	135	385	3,074	19,636
479	愛知	猿投2	1,190	236	26	21,443	11,105	4,822	138	123	84	337	▲ 4,293	7,494
480	愛知	豊田高岡	845	172	29	34,047	14,926	4,950	220	195	133	346	663	16,483
481	愛知	豊田上郷	324	65	9	28,972	13,373	4,884	187	166	113	342	500	14,681
482	愛知	刈谷安城2	808	191	70	86,789	31,185	5,756	560	497	339	403	▲ 8,943	24,041
483	愛知	今村	1,081	129	15	13,930	6,976	2,895	90	80	54	203	194	7,597
484	愛知	西尾寄住	2,831	374	69	24,500	10,385	3,206	158	140	96	224	569	11,572
485	愛知	蒲郡2	1,739	282	22	12,605	7,633	3,940	81	72	49	276	▲ 473	7,638
486	愛知	犬山B	1,270	217	42	32,842	13,782	4,159	212	188	128	291	293	14,894
487	愛知	犬山羽黒	757	117	24	32,055	13,143	3,751	207	184	125	262	▲ 5,805	8,116
488	愛知	常滑	1,879	324	66	34,903	14,421	4,194	225	200	136	293	▲ 1,788	13,487
489	愛知	一宮江南2	1,172	160	11	9,692	6,148	3,308	63	56	38	231	803	7,339
490	愛知	江南宮田	583	81	9	15,903	8,052	3,392	103	91	62	237	89	8,634
491	愛知	尾西	1,411	243	57	40,373	16,009	4,180	260	231	158	292	▲ 5,020	11,930
492	愛知	小牧機械棟	1,352	187	14	10,387	6,410	3,367	67	60	41	236	▲ 64	6,750
493	愛知	篠岡	470	92	24	50,109	19,420	4,738	323	287	196	331	5,689	26,246
494	愛知	小牧桜井	1,115	448	134	119,827	44,859	9,750	773	687	468	2,136	1,411	50,334
495	愛知	稲沢	1,363	294	90	66,257	24,657	5,244	427	380	259	367	▲ 958	25,132
496	愛知	豊橋新城	2,107	421	66	31,370	14,045	4,854	202	180	122	340	55	14,944
497	愛知	上野町	1,909	385	112	58,837	22,136	4,897	380	337	230	667	▲ 11,914	11,836
498	愛知	尾張横須賀B	1,726	334	85	49,228	19,124	4,700	318	282	192	329	6,217	26,462
499	愛知	大府	1,598	228	21	12,906	7,241	3,460	83	74	50	242	360	8,050
500	愛知	知多	1,412	249	19	13,749	8,308	4,279	89	79	54	299	237	9,066
501	愛知	知立2	1,719	278	54	31,486	13,151	3,925	203	180	123	275	1,806	15,738
502	愛知	尾張旭	868	135	24	27,488	11,838	3,784	177	158	107	265	1,328	13,873
503	愛知	愛知高浜	1,648	200	16	9,820	5,832	2,955	63	56	38	207	1,052	7,248
504	愛知	岩倉	1,495	213	58	38,486	14,743	3,466	248	221	150	242	▲ 7,653	7,951
505	愛知	豊明	1,767	307	50	28,474	12,569	4,226	184	163	111	296	152	13,475
506	愛知	東阿野	1,283	250	49	38,427	15,992	4,733	248	220	150	331	363	17,304
507	愛知	名古屋東郷	1,050	159	20	18,589	9,132	3,685	120	107	73	258	339	10,029
508	愛知	名古屋日進	1,006	201	50	50,060	19,520	4,852	323	287	195	339	▲ 3,884	16,780
509	愛知	長久手B	642	123	35	54,014	20,476	4,650	348	310	211	325	▲ 3,293	18,377
510	愛知	豊山	312	84	38	122,173	42,367	6,570	788	700	477	460	2,088	46,880
511	愛知	西春B	1,076	196	63	58,981	21,709	4,428	380	338	230	530	▲ 5,617	17,570
512	愛知	新川清洲	1,568	393	101	64,683	25,039	6,087	417	371	252	426	▲ 9,831	16,674
513	愛知	江南大口	384	65	18	46,004	17,602	4,123	297	264	180	288	▲ 615	18,016
514	愛知	扶桑	1,057	183	13	11,894	7,700	4,215	77	68	46	295	▲ 203	7,983
515	愛知	木曽川B	991	142	25	25,144	10,839	3,472	162	144	98	243	▲ 502	10,984
516	愛知	祖父江	655	118	22	33,536	14,209	4,383	216	192	131	307	703	15,758
517	愛知	海部	2,514	489	126	50,150	19,415	4,721	323	287	196	330	▲ 5,506	15,045
518	愛知	蟹江B	900	156	39	43,350	16,924	4,223	280	248	169	295	885	18,801
519	愛知	津島弥富	1,164	208	20	17,240	9,387	4,336	111	99	67	303	498	10,465
520	愛知	阿久比	505	69	10	20,418	9,301	3,319	132	117	80	232	184	10,046
521	愛知	東浦	655	98	14	20,997	9,778	3,626	135	120	82	254	268	10,637
522	愛知	幸田	231	56	10	45,436	19,212	5,899	293	260	177	413	993	21,348
523	愛知	三好	868	116	14	16,083	7,970	3,258	104	92	63	228	124	8,581
524	愛知	設楽	1,999	397	60	30,219	13,680	4,826	195	173	118	338	▲ 999	13,505
525	愛知	愛知御津	873	139	6	7,111	5,953	3,870	46	41	28	271	24	6,363
526	愛知	愛知田原2	3,072	999	288	93,594	35,326	7,903	604	536	365	1,077	▲ 6,713	31,195
527	愛知	渥美	786	141	9	11,691	7,792	4,366	75	67	46	305	▲ 151	8,134
528	愛知	広小路	7,632	1,830	553	72,401	27,042	5,828	467	415	283	408	7,155	35,770
529	愛知	名古屋万場	560	105	23	40,575	16,440	4,551	262	232	158	318	628	18,038
530	愛知	志段味	667	114	19	28,623	12,545	4,158	185	164	112	291	502	13,799
531	愛知	名古屋大森	227	94	12	52,349	25,336	9,998	338	300	204	1,859	▲ 1,795	26,242

通信用建物														
							1平方メートルごとの年額料金（円）							
No.	行政区域	通信用建物名	利用可能面積（㎡）	取得固定資産価額（百万円）	正味固定資産価額（百万円）	1㎡あたり（円／㎡）	①設備管理運営費相当	再）減価償却費相当	②他人資本費用	③自己資本費用	税金 ④利益対応税	税金 ⑤その他	⑥調整額	合計（①＋②＋③＋④＋⑤＋⑥）×（1＋「網使用料算定根拠」記載のⅩⅣ．料金設定に使用した貸倒率）
532	愛知	河合	203	37	4	21,976	10,905	4,466	142	126	86	312	785	12,356
533	愛知	矢合	316	64	16	51,921	20,140	4,927	335	298	203	345	▲ 9,175	12,146
534	愛知	平和	220	46	13	57,450	21,861	5,028	371	329	224	352	3,516	26,653
535	愛知	寺沢	162	44	3	20,278	12,581	6,639	131	116	79	464	3,152	16,523
536	愛知	豊橋石巻	189	44	6	30,632	14,650	5,675	198	176	120	397	1,141	16,682
537	愛知	常磐	127	24	4	32,712	14,079	4,494	211	187	128	314	2,806	17,725
538	愛知	六ツ美	167	77	20	121,435	46,744	11,164	783	696	474	2,076	1,660	52,433
539	愛知	品野	184	37	10	52,999	20,464	4,935	342	304	207	345	16,241	37,903
540	愛知	水野	219	45	12	53,286	20,552	4,939	344	305	208	346	▲ 11,452	10,303
541	愛知	板山	127	32	6	50,490	21,016	6,222	326	289	197	435	3,536	25,799
542	愛知	亀崎	757	112	10	13,677	7,593	3,586	88	78	53	251	1,175	9,238
543	愛知	松平	157	35	7	46,302	18,905	5,339	299	265	181	374	2,084	22,108
544	愛知	保見	743	84	9	12,065	6,295	2,760	78	69	47	193	240	6,922
545	愛知	豊田駒場	127	26	5	40,800	17,001	5,047	263	234	159	353	1,266	19,276
546	愛知	刈谷桜井	220	40	3	15,014	8,815	4,416	97	86	59	309	1,544	10,910
547	愛知	刈谷明治	189	33	3	17,592	9,372	4,217	113	101	69	295	1,728	11,678
548	愛知	平坂	384	82	16	42,853	17,740	5,184	276	246	167	363	740	19,532
549	愛知	室場	330	69	8	24,846	12,347	5,067	160	142	97	354	483	13,583
550	愛知	三河大塚	162	44	3	20,729	12,756	6,682	134	119	81	467	1,540	15,097
551	愛知	形原	955	101	13	13,705	6,585	2,569	88	79	53	180	▲ 66	6,919
552	愛知	小鈴谷	134	34	6	43,147	18,710	6,068	278	247	168	425	1,249	21,077
553	愛知	尾張大野	905	149	18	19,824	9,807	3,999	128	114	77	280	474	10,880
554	愛知	大海	127	26	2	12,565	8,575	4,893	81	72	49	342	1,297	10,416
555	愛知	新城富岡	162	41	5	28,582	14,596	6,222	184	164	112	435	283	15,774
556	愛知	加木屋	919	178	16	17,398	9,816	4,718	112	100	68	330	367	10,793
557	愛知	永和	219	39	4	20,368	10,307	4,339	131	117	79	304	771	11,709
558	愛知	武豊	1,653	246	23	13,905	7,694	3,620	90	80	54	253	512	8,683
559	愛知	一色2	400	70	9	23,332	11,100	4,264	151	134	91	298	534	12,308
560	愛知	上横須賀	189	38	6	29,195	13,423	4,869	188	167	114	341	6,132	20,365
561	愛知	三好ケ丘	1,218	299	70	57,846	22,917	5,968	373	331	226	912	535	25,294
562	愛知	豊田藤岡	1,034	188	26	24,914	11,725	4,425	161	143	97	310	496	12,932
563	愛知	三河一宮	379	78	16	41,406	17,140	5,008	267	237	162	350	2,679	20,835
564	愛知	小坂井	983	169	11	10,798	7,347	4,183	70	62	42	293	▲ 258	7,556
565	愛知	東海栄東西	21,157	3,280	1,248	58,994	21,053	3,768	381	338	230	264	1,316	23,582
566	愛知	豊橋	7,015	2,005	531	75,739	29,137	6,946	489	434	296	831	407	31,594
567	愛知	南海部	182	30	3	15,994	8,665	3,979	103	92	62	278	1,838	11,038
568	愛知	木場	981	226	47	47,874	19,639	5,612	309	274	187	393	619	21,421
569	愛知	鍋田	283	72	22	76,880	28,758	6,232	496	441	300	436	▲ 11,063	19,368
570	愛知	八開	162	45	9	58,569	23,926	6,765	378	336	229	473	▲ 3,060	22,282
571	愛知	南知多	726	138	27	36,614	15,354	4,626	236	210	143	324	▲ 4,849	11,418
572	愛知	師崎	127	31	3	24,356	13,158	6,022	157	140	95	421	622	14,593
573	愛知	愛知豊浜	127	25	2	16,399	9,658	4,853	106	94	64	339	451	10,712
574	愛知	愛知美浜	467	88	10	20,387	10,547	4,574	132	117	80	320	384	11,580
575	愛知	野間	138	31	9	66,109	24,779	5,409	426	379	258	378	5,463	31,683
576	愛知	吉良	471	80	9	19,967	9,955	4,105	129	114	78	287	412	10,975
577	愛知	幡豆	220	34	5	24,566	10,932	3,734	158	141	96	261	3,726	15,314
578	愛知	豊富	162	42	5	30,766	15,347	6,333	198	176	120	443	1,609	17,893
579	愛知	下山	162	41	3	17,945	11,343	6,085	116	103	70	426	1,901	13,959
580	愛知	鳳来大野	127	22	1	7,482	6,464	4,272	48	43	29	299	259	7,142
581	愛知	愛知野田	128	25	3	20,843	10,810	4,703	134	119	81	329	523	11,996
582	愛知	赤羽根	139	32	7	50,311	20,425	5,684	325	288	196	398	1,151	22,783
583	愛知	伊良湖岬	139	30	6	46,189	18,824	5,291	298	265	180	370	662	20,599
584	愛知	刈谷安城	2,326	604	131	56,133	22,759	6,312	362	322	219	442	3,484	27,588
585	愛知	尾張横須賀	1,688	349	96	56,824	21,676	5,027	367	326	222	352	9,040	31,983
586	愛知	篠島	203	52	3	17,125	11,286	6,268	110	98	67	439	983	12,983
587	愛知	日間賀	98	34	8	84,937	33,280	8,393	548	487	331	587	▲ 2,022	33,211
588	愛知	小原	383	102	12	30,555	15,407	6,454	197	175	119	452	523	16,873
589	愛知	小渡	162	51	6	34,253	17,747	7,711	221	196	134	923	387	19,608
590	愛知	東栄	127	23	2	12,713	8,075	4,350	82	73	50	304	1,210	9,794

通信用建物														
							1平方メートルごとの年額料金（円）							
No.	行政区域	通信用建物名	利用可能面積（㎡）	取得固定資産価額（百万円）	正味固定資産価額（百万円）	1㎡あたり（円／㎡）	①設備管理運営費相当	再）減価償却費相当	②他人資本費用	③自己資本費用	税金 ④利益対応税	税金 ⑤その他	⑥調整額	合計（①＋②＋③＋④＋⑤＋⑥）×（1＋「網使用料算定根拠」記載のⅩⅣ．料金設定に使用した貸倒率）
591	愛知	稲武	127	25	3	26,406	12,591	4,854	170	151	103	340	501	13,856
592	愛知	鳳来	162	48	7	42,976	19,810	7,218	277	246	168	505	▲ 8,000	13,006
593	愛知	菊井	8,106	2,144	452	55,719	22,754	6,428	359	319	217	1,515	876	26,040
594	愛知	足助	309	57	10	31,524	13,731	4,495	203	181	123	314	454	15,006
595	三重	片田	510	79	8	15,066	8,196	3,782	97	86	59	265	42	8,745
596	三重	高茶屋	249	83	26	104,497	38,706	8,088	674	599	408	566	1,861	42,814
597	三重	一身田	1,228	263	31	25,401	12,650	5,208	164	146	99	364	▲ 514	12,909
598	三重	津丸之内第4	3,087	1,231	143	46,189	23,219	9,686	298	265	180	2,283	4,372	30,617
599	三重	四日市B	5,074	1,067	220	43,311	17,802	5,112	279	248	169	358	4,532	23,388
600	三重	三ツ谷B	1,339	178	27	20,408	9,212	3,232	132	117	80	226	536	10,303
601	三重	四日市富田	2,002	316	50	24,759	11,086	3,831	160	142	97	268	496	12,249
602	三重	四日市水沢	162	47	9	58,552	24,248	7,092	378	336	228	496	6,348	32,034
603	三重	塩浜	2,383	439	111	46,770	18,184	4,480	302	268	183	313	574	19,824
604	三重	室山	617	88	13	21,350	9,725	3,469	138	122	83	243	93	10,404
605	三重	伊勢志摩2	3,193	603	173	54,152	20,453	4,587	349	310	211	321	1,477	23,121
606	三重	伊勢大湊	339	79	17	48,778	19,983	5,691	315	280	190	398	▲ 8,361	12,805
607	三重	松阪港	4,875	1,135	233	47,761	19,650	5,656	308	274	186	396	5,310	26,124
608	三重	松阪南	632	143	28	44,594	18,574	5,508	288	256	174	477	637	20,406
609	三重	松阪新座	2,237	312	54	24,017	10,427	3,390	155	138	94	237	1,847	12,898
610	三重	桑名	5,370	1,385	283	52,674	21,699	6,266	340	302	206	438	▲ 658	22,327
611	三重	七和	552	85	12	22,422	10,308	3,738	145	128	87	261	161	11,090
612	三重	伊賀上野	3,809	923	259	67,910	25,784	5,886	438	389	265	412	3,207	30,495
613	三重	鈴鹿B館	3,365	1,145	292	86,754	33,689	8,270	560	497	339	1,264	2,096	38,445
614	三重	鈴鹿白子	1,542	390	82	53,466	21,810	6,144	345	306	209	430	1,741	24,841
615	三重	庄野	916	135	13	14,205	7,749	3,587	92	81	55	251	▲ 220	8,008
616	三重	名張	1,696	467	65	38,117	17,854	6,686	246	218	149	468	▲ 671	18,264
617	三重	尾鷲	3,465	992	243	70,013	27,474	6,960	452	401	273	487	1,580	30,667
618	三重	三重亀山	2,337	340	48	20,544	9,556	3,537	133	118	80	247	469	10,603
619	三重	鳥羽	1,393	234	31	21,979	10,520	4,080	142	126	86	285	292	11,451
620	三重	鳥羽第2	2,547	812	138	54,354	23,674	7,748	351	311	212	542	751	25,841
621	三重	熊野第二	2,168	347	50	23,173	10,676	3,886	149	133	90	272	▲ 258	11,062
622	三重	久居	1,403	266	46	32,600	14,162	4,610	210	187	127	323	2,074	17,083
623	三重	員弁	127	29	6	50,619	20,442	5,611	327	290	198	393	1,500	23,150
624	三重	菰野	803	120	11	13,128	7,473	3,626	85	75	51	254	354	8,292
625	三重	三重関	127	33	6	47,027	20,003	6,224	303	269	184	435	1,240	22,434
626	三重	伊勢大淀	127	25	7	56,671	21,462	4,857	366	325	221	340	7,330	30,044
627	三重	大台	1,511	327	62	41,301	17,363	5,262	266	237	161	368	▲ 684	17,711
628	三重	阿児	2,371	502	125	52,829	20,626	5,147	341	303	206	360	752	22,588
629	三重	津丸之内第3	3,087	312	98	31,712	11,751	2,459	205	182	124	579	9,875	22,716
630	三重	小山田	127	25	5	37,250	15,599	4,685	240	213	145	328	1,071	17,596
631	三重	県	710	111	19	27,427	11,842	3,806	177	157	107	266	284	12,833
632	三重	保々	127	41	9	73,337	29,256	7,768	473	420	286	543	1,573	32,551
633	三重	下野	220	56	8	36,595	16,925	6,203	236	210	143	434	5,208	23,156
634	三重	伊勢豊浜	189	41	7	37,602	16,256	5,239	243	215	147	367	982	18,210
635	三重	伊勢南	162	51	6	37,535	18,635	7,637	242	215	146	534	2,763	22,535
636	三重	天名	224	49	7	30,775	14,357	5,340	199	176	120	374	5,610	20,836
637	三重	伊勢若松	217	47	10	46,717	18,911	5,223	301	268	182	365	4,195	24,222
638	三重	東員	216	62	17	78,019	29,864	7,005	503	447	304	490	1,401	33,009
639	三重	河芸	218	61	9	42,581	19,222	6,746	275	244	166	472	168	20,547
640	三重	多気	127	35	10	81,873	30,625	6,636	528	469	320	464	▲ 6,373	26,033
641	三重	高野尾	162	55	8	52,088	23,586	8,324	336	298	203	582	8,122	33,127
642	三重	櫛田	188	36	5	26,476	12,365	4,607	171	152	103	322	1,652	14,765
643	三重	伊勢寺	162	47	4	26,034	14,626	6,998	168	149	102	490	540	16,075
644	三重	松阪東黒部	162	62	8	46,685	22,976	9,297	301	268	182	650	2,909	27,286
645	三重	松阪大石	162	52	5	30,918	16,887	7,828	199	177	121	548	3,152	21,084
646	三重	桑名深谷	127	32	6	46,673	19,715	6,040	301	267	182	423	▲ 5,273	15,615
647	三重	三重上野南	89	49	15	167,125	62,259	13,291	1,078	958	652	4,894	4,425	74,266
648	三重	石薬師	220	42	9	42,408	17,070	4,644	274	243	165	325	4,132	22,209
649	三重	三重長沢	162	57	8	52,361	23,893	8,551	338	300	204	598	3,503	28,836

通信用建物															
							1平方メートルごとの年額料金（円）								
							①設備管理運営費相当				税金				
No.	行政区域	通信用建物名	利用可能面積（㎡）	取得固定資産価額（百万円）	正味固定資産価額（百万円）	1㎡あたり（円/㎡）		再）減価償却費相当	②他人資本費用	③自己資本費用	④利益対応税	⑤その他	⑥調整額	合計（①＋②＋③＋④＋⑤＋⑥）×（1＋「網使用料算定根拠」記載のⅩⅣ．料金設定に使用した貸倒率）
650	三重	比奈知	167	65	17	102,158	39,363	9,431	659	585	399	1,285	1,459	43,750
651	三重	桔梗ケ丘第一	206	48	12	57,924	22,649	5,677	374	332	226	397	1,065	25,043
652	三重	賀田	434	126	31	70,245	27,627	7,045	453	403	274	493	▲ 48	29,202
653	三重	北輪内	246	56	11	44,059	18,399	5,490	284	252	172	384	1,520	21,011
654	三重	野登	162	60	8	49,124	23,452	9,059	317	281	192	634	2,269	27,145
655	三重	三重長岡	162	56	10	59,258	25,785	8,422	382	340	231	589	11,818	39,145
656	三重	答志島	379	97	14	37,095	17,082	6,213	239	213	145	538	84	18,301
657	三重	榊原	162	50	5	30,264	16,363	7,496	195	173	118	524	1,006	18,379
658	三重	多度	218	48	8	38,110	16,528	5,362	246	218	149	375	1,963	19,479
659	三重	伊勢長島	189	47	5	25,848	13,659	6,086	167	148	101	426	1,017	15,518
660	三重	北勢	442	62	8	18,592	8,861	3,414	120	107	73	239	▲ 45	9,355
661	三重	大安	127	32	8	63,930	24,924	6,193	412	366	249	433	292	26,676
662	三重	朝明	127	28	8	66,331	24,705	5,270	428	380	259	369	11,234	37,375
663	三重	四日市楠	189	42	4	22,087	11,905	5,434	142	127	86	380	775	13,415
664	三重	四日市朝日	127	30	6	48,867	20,105	5,787	315	280	191	405	▲ 6,713	14,583
665	三重	椋本	188	34	5	27,720	12,534	4,412	179	159	108	309	2,299	15,588
666	三重	安濃	224	67	9	40,271	19,040	7,241	260	231	157	507	3,107	23,302
667	三重	一志	223	44	6	28,412	13,111	4,786	183	163	111	335	1,696	15,599
668	三重	三重白山	218	56	20	93,854	33,720	6,221	605	538	366	435	21,593	57,257
669	三重	三重嬉野	188	37	5	25,643	12,244	4,730	165	147	100	331	764	13,751
670	三重	三雲	224	48	4	18,880	10,685	5,153	122	108	74	360	1,065	12,414
671	三重	明和	318	51	6	19,276	9,545	3,897	124	110	75	273	▲ 1,582	8,545
672	三重	伊勢玉城	218	44	7	30,593	13,837	4,873	197	175	119	341	618	15,287
673	三重	伊勢二見	189	46	7	36,410	16,541	5,873	235	209	142	411	2,718	20,256
674	三重	内城田	162	49	5	28,481	15,640	7,295	184	163	111	510	3,144	19,752
675	三重	伊賀	224	40	5	20,314	10,248	4,296	131	116	79	301	215	11,090
676	三重	伊賀平田	83	41	13	153,960	56,938	11,828	993	882	601	4,355	3,673	67,442
677	三重	三重青山	237	41	7	27,755	12,347	4,215	179	159	108	295	957	14,045
678	三重	大王	275	70	1	4,832	7,596	6,180	31	28	19	432	400	8,506
679	三重	三重志摩	1,331	364	77	58,018	23,641	6,642	374	332	226	465	636	25,674
680	三重	甲賀	127	26	6	48,633	19,265	5,016	314	279	190	351	▲ 6,237	14,162
681	三重	紀伊長島	926	182	30	32,834	14,409	4,789	212	188	128	335	▲ 2,350	12,922
682	三重	三重御浜	223	51	5	23,569	12,400	5,494	152	135	92	384	1,541	14,704
683	三重	大安東	162	38	5	31,841	15,012	5,683	205	182	124	398	64	15,985
684	三重	三重藤原	128	25	5	36,143	15,339	4,749	233	207	141	332	1,077	17,329
685	三重	三重美里	162	54	8	47,009	21,860	8,086	303	269	183	566	4,017	27,198
686	三重	香良洲	189	34	4	23,247	11,135	4,324	150	133	91	303	1,337	13,149
687	三重	飯南	127	35	10	78,873	29,818	6,708	509	452	308	469	▲ 922	30,634
688	三重	栃原	162	51	6	37,242	18,508	7,596	240	213	145	531	9,285	28,922
689	三重	勢和	429	121	20	47,075	20,630	6,837	304	270	184	478	642	22,508
690	三重	三重荻原	162	53	7	45,830	21,327	7,899	296	263	179	553	7,872	30,490
691	三重	宿田曽	159	49	10	62,470	25,793	7,489	403	358	244	524	1,539	28,861
692	三重	五ケ所	211	72	13	63,969	27,037	8,294	413	367	250	580	1,142	29,789
693	三重	南海	190	41	4	21,689	11,603	5,248	140	124	85	367	729	13,048
694	三重	島ケ原	162	48	5	33,362	17,014	7,239	215	191	130	506	2,522	20,578
695	三重	浜島	144	31	7	46,504	18,902	5,276	300	266	181	369	6,228	26,246
696	三重	安乗	127	26	7	54,051	20,801	4,964	349	310	211	347	7,210	29,228
697	三重	三重磯部	127	35	7	51,952	21,873	6,651	335	298	203	465	1,468	24,642
698	三重	三重九鬼	130	51	9	72,848	30,928	9,583	470	417	284	670	1,621	34,390
699	三重	三重飛鳥	162	53	4	26,740	15,755	7,920	172	153	104	554	3,064	19,802
700	三重	新鹿	360	110	13	36,154	17,985	7,392	233	207	141	517	752	19,835
701	三重	二木島	211	77	18	87,724	34,604	8,901	566	503	342	623	1,426	38,064
702	三重	美杉	402	118	16	39,161	18,579	7,105	253	224	153	497	1,602	21,308
703	三重	三重奥津	162	55	9	54,450	24,196	8,242	351	312	212	577	9,331	34,979
704	三重	飯高	446	120	15	33,496	16,379	6,565	216	192	131	459	1,162	18,539
705	三重	伊勢志摩3	4,914	1,695	391	79,585	31,700	8,382	513	456	311	586	1,261	34,827
706	三重	菅島	72	40	7	101,310	43,355	13,671	653	581	395	1,636	1,747	48,367
707	三重	飯高川俣	162	57	9	54,210	24,472	8,588	350	311	212	601	9,705	35,651
708	三重	阿山	161	49	6	39,139	18,923	7,455	252	224	153	645	▲ 1,685	18,512

通信用建物														
							1平方メートルごとの年額料金（円）							
No.	行政区域	通信用建物名	利用可能面積（㎡）	取得固定資産価額（百万円）	正味固定資産価額（百万円）	1㎡あたり（円/㎡）	①設備管理運営費相当	再）減価償却費相当	②他人資本費用	③自己資本費用	税金 ④利益対応税	税金 ⑤その他	⑥調整額	合計（①＋②＋③＋④＋⑤＋⑥）×（1＋「網使用料算定根拠」記載のⅩⅣ．料金設定に使用した貸倒率）
709	三重	矢口桂城	190	64	15	80,085	31,687	8,222	517	459	313	575	1,447	34,998
710	三重	紀宝鵜殿	162	44	5	27,867	14,826	6,661	180	160	109	466	3,012	18,753
711	三重	入鹿	162	49	4	25,243	14,708	7,312	163	145	99	512	3,502	19,129
712	三重	海山	324	77	15	46,890	19,523	5,784	302	269	183	405	960	21,642
713	滋賀	滋賀大津	11,855	5,148	1,371	115,651	44,438	10,552	746	663	451	738	3,207	50,243
714	滋賀	堅田2	152	35	8	55,640	21,840	5,538	359	319	217	387	1,726	24,848
715	滋賀	滋賀瀬田	1,475	475	114	77,251	30,462	7,827	498	443	301	548	6,749	39,001
716	滋賀	石山	1,439	255	53	36,928	15,121	4,301	238	212	144	301	1,864	17,880
717	滋賀	大津坂本2	886	122	20	22,796	10,014	3,335	147	131	89	233	148	10,762
718	滋賀	におの浜	353	143	37	104,262	40,387	9,838	673	597	407	1,666	2,565	46,295
719	滋賀	彦根3	5,774	2,163	568	98,316	37,907	9,101	634	563	384	1,089	1,854	42,431
720	滋賀	河瀬	219	42	6	29,663	13,305	4,614	191	170	116	323	528	14,633
721	滋賀	稲枝	189	34	1	7,000	6,423	4,372	45	40	27	306	1,505	8,346
722	滋賀	滋賀長浜	2,920	962	186	63,632	26,646	8,002	410	365	248	560	207	28,436
723	滋賀	近江八幡	1,865	612	135	72,109	29,101	7,973	465	413	281	822	▲ 123	30,959
724	滋賀	六枚橋別館	227	46	9	40,378	16,712	4,881	260	231	158	342	936	18,639
725	滋賀	八日市	4,170	1,012	182	43,701	18,700	5,896	282	250	171	413	▲ 2,544	17,272
726	滋賀	草津	2,486	757	194	78,009	30,261	7,404	503	447	304	518	1,265	33,298
727	滋賀	常盤	220	43	6	28,329	13,061	4,761	183	162	111	333	1,744	15,594
728	滋賀	近江守山	1,744	524	123	70,714	28,025	7,306	456	405	276	511	1,409	31,082
729	滋賀	守山北	229	62	13	56,333	23,110	6,604	363	323	220	462	816	25,294
730	滋賀	栗東	2,608	912	247	94,768	36,263	8,496	611	543	370	594	1,772	40,153
731	滋賀	野洲2	1,508	488	117	77,274	30,501	7,860	498	443	302	550	881	33,175
732	滋賀	甲西	220	72	11	48,128	22,101	8,000	310	276	188	560	▲ 10,431	13,004
733	滋賀	水口	2,493	616	104	41,885	18,274	6,002	270	240	163	420	▲ 1,328	18,039
734	滋賀	滋賀甲賀	220	56	9	38,705	17,475	6,134	250	222	151	429	▲ 13,092	5,435
735	滋賀	信楽	445	138	36	80,432	31,074	7,507	519	461	314	525	5,642	38,535
736	滋賀	安土	220	45	2	9,953	7,925	5,009	64	57	39	350	782	9,217
737	滋賀	近江日野	2,348	654	161	68,694	26,892	6,765	443	394	268	473	1,927	30,397
738	滋賀	滋賀鵜川	127	41	9	71,472	28,797	7,856	461	410	279	550	▲ 1,597	28,900
739	滋賀	五個荘	189	42	6	29,788	14,131	5,403	192	171	116	378	597	15,585
740	滋賀	能登川	189	59	11	58,017	24,641	7,642	374	332	226	535	▲ 3,517	22,591
741	滋賀	湖東	224	47	3	15,384	9,644	5,137	99	88	60	359	2,467	12,717
742	滋賀	秦荘	161	39	5	29,216	14,508	5,948	188	167	114	416	2,168	17,561
743	滋賀	愛知川	636	167	31	49,426	20,878	6,396	319	283	193	447	▲ 4,602	17,518
744	滋賀	滋賀多賀	133	33	5	35,526	16,497	6,088	229	204	139	426	▲ 2,437	15,058
745	滋賀	滋賀山東	140	58	12	81,973	34,038	10,020	529	470	320	701	▲ 3,974	32,084
746	滋賀	米原	220	54	4	16,805	10,919	5,995	108	96	66	419	861	12,469
747	滋賀	虎姫	153	56	23	148,455	52,336	8,839	958	851	579	618	4,227	59,569
748	滋賀	滋賀湖北	154	32	5	30,159	13,820	4,983	195	173	118	349	706	15,361
749	滋賀	びわ	135	34	7	53,188	21,684	6,100	343	305	208	427	878	23,845
750	滋賀	近江高月	210	54	11	53,022	21,823	6,288	342	304	207	440	5,017	28,133
751	滋賀	木之本	982	351	83	84,404	33,403	8,672	544	484	329	607	1,382	36,749
752	滋賀	今津	1,894	466	76	40,205	17,756	5,976	259	230	157	418	3,216	22,036
753	滋賀	安曇川	219	83	14	62,419	27,521	9,232	403	358	244	646	2,333	31,505
754	滋賀	高島	155	29	5	31,922	13,938	4,585	206	183	125	321	941	15,714
755	滋賀	新旭	219	71	16	71,237	28,717	7,845	460	408	278	549	1,232	31,644
756	滋賀	関ノ津	219	69	17	76,423	29,986	7,594	493	438	298	531	▲ 7,754	23,992
757	滋賀	滋賀志賀	138	36	6	41,529	18,479	6,311	268	238	162	442	871	20,460
758	滋賀	和迩	219	52	6	27,144	13,707	5,754	175	156	106	403	▲ 1,536	13,011
759	滋賀	金勝	189	33	2	8,244	6,636	4,220	53	47	32	295	428	7,491
760	滋賀	中主	129	31	9	68,056	25,670	5,730	439	390	266	401	▲ 636	26,530
761	滋賀	石部	220	43	1	5,900	6,493	4,764	38	34	23	333	▲ 148	6,773
762	滋賀	下田	220	51	14	65,223	24,733	5,623	421	374	255	393	▲ 1,504	24,672
763	滋賀	菩提寺	167	65	9	51,717	24,552	9,399	334	296	202	969	▲ 4,067	22,286
764	滋賀	近江甲南	196	40	4	20,524	10,964	4,951	132	118	80	346	812	12,452
765	滋賀	滋賀蒲生	219	42	4	17,172	9,679	4,647	111	98	67	325	5,243	15,523
766	滋賀	竜王	134	44	11	80,100	31,462	7,993	517	459	313	559	▲ 1,572	31,738
767	滋賀	豊郷	133	38	8	59,048	24,204	6,903	381	338	230	483	▲ 6,540	19,096

通信用建物

1平方メートルごとの年額料金（円）

No.	行政区域	通信用建物名	利用可能面積（㎡）	取得固定資産価額（百万円）	正味固定資産価額（百万円）	1㎡あたり（円／㎡）	①設備管理運営費相当	再）減価償却費相当	②他人資本費用	③自己資本費用	税金 ④利益対応税	税金 ⑤その他	⑥調整額	合計（①＋②＋③＋④＋⑤＋⑥）×（1＋「網使用料算定根拠」記載のⅩⅣ．料金設定に使用した貸倒率）
768	滋賀	甲良	161	39	3	17,484	10,946	5,823	113	100	68	407	1,206	12,840
769	滋賀	醒ケ井	134	35	7	53,795	22,108	6,346	347	308	210	444	912	24,329
770	滋賀	滋賀浅井	140	49	8	55,682	24,894	8,579	359	319	217	600	1,009	27,398
771	滋賀	比叡平	162	53	7	41,246	20,052	7,967	266	236	161	821	▲ 9,105	12,431
772	滋賀	小松	70	67	17	243,815	94,938	23,500	1,573	1,397	951	5,148	▲ 1,132	102,875
773	滋賀	長浜局舎2	2,855	1,246	369	129,294	48,491	10,608	834	741	505	1,973	3,190	55,734
774	滋賀	土山	134	52	7	55,978	25,779	9,377	361	321	218	656	▲ 8,969	18,366
775	滋賀	滋賀大野	134	37	6	46,128	20,310	6,794	298	264	180	475	3,061	24,588
776	滋賀	雲井	162	53	4	24,461	15,126	7,959	158	140	95	689	546	16,754
777	滋賀	柏原別館	135	32	8	57,402	22,519	5,700	370	329	224	399	1,070	24,911
778	滋賀	朝日	154	24	2	16,000	8,531	3,843	103	92	62	269	861	9,918
779	滋賀	中之郷	160	52	9	58,228	24,966	7,905	376	334	227	553	2,083	28,539
780	滋賀	マキノ沢	160	33	8	48,816	19,363	5,060	315	280	191	354	1,469	21,972
781	滋賀	船木	161	56	10	65,107	27,579	8,503	420	373	254	595	▲ 8,053	21,168
782	滋賀	愛東	162	37	3	15,476	10,023	5,489	100	89	60	384	2,695	13,351
783	滋賀	マキノ	160	52	9	56,628	24,430	7,838	365	324	221	548	6,956	32,844
784	滋賀	途中	162	56	4	25,443	15,894	8,439	164	146	99	590	3,520	20,413
785	滋賀	上田上別館	120	30	20	167,971	55,170	5,955	1,083	962	656	3,278	2,429	63,578
786	滋賀	滋賀伊吹	160	32	5	30,286	13,731	4,857	195	174	118	340	▲ 5,073	9,485
787	滋賀	近江大浦	160	60	10	65,659	28,431	9,193	424	376	256	643	826	30,956
788	京都	紫野	2,330	529	110	47,132	19,322	5,512	304	270	184	386	▲ 812	19,654
789	京都	京都北野	3,235	592	93	28,803	12,890	4,451	186	165	112	311	▲ 91	13,573
790	京都	西陣別館	2,190	849	174	79,266	32,644	9,419	511	454	309	659	1,208	35,785
791	京都	賀茂	3,430	881	157	45,786	19,655	6,240	295	262	179	437	174	21,002
792	京都	京都吉田	1,128	412	125	111,086	41,414	8,866	717	637	434	620	102	43,924
793	京都	壬生別館	2,650	624	85	32,106	15,128	5,721	207	184	125	400	725	16,769
794	京都	京都	20,781	6,639	1,722	82,871	32,044	7,763	535	475	323	543	2,966	36,886
795	京都	祇園	1,215	398	86	70,886	28,734	7,964	457	406	277	557	1,359	31,790
796	京都	七条	4,683	1,394	295	63,014	25,696	7,233	406	361	246	506	163	27,378
797	京都	京都南	3,493	1,226	327	93,599	35,957	8,533	604	536	365	597	2,060	40,119
798	京都	嵯峨2	1,910	455	53	27,922	13,975	5,794	180	160	109	405	691	15,520
799	京都	朱雀	3,633	1,076	211	58,158	24,239	7,199	375	333	227	504	241	25,919
800	京都	深草	2,998	621	106	35,289	15,372	5,032	228	202	138	352	1,303	17,595
801	京都	京都醍醐	1,502	375	52	34,726	16,235	6,060	224	199	136	424	558	17,776
802	京都	伏見	3,056	905	200	65,559	26,408	7,199	423	376	256	504	533	28,500
803	京都	淀	841	172	29	34,962	15,210	4,966	226	200	136	347	938	17,057
804	京都	山科	3,128	966	162	51,730	22,662	7,505	334	296	202	525	1,121	25,140
805	京都	京都桂	2,323	822	158	68,006	28,522	8,596	439	390	265	601	1,999	32,216
806	京都	大原野	1,845	368	78	42,008	17,160	4,852	271	241	164	339	862	19,037
807	京都	前田	941	153	20	20,977	10,109	3,963	135	120	82	277	59	10,782
808	京都	福知山	11,920	4,249	1,066	89,433	34,866	8,662	577	512	349	893	262	37,459
809	京都	京都舞鶴	3,959	1,051	162	40,813	18,410	6,452	263	234	159	451	752	20,269
810	京都	舞鶴西	1,930	530	146	75,667	28,838	6,668	488	434	295	467	▲ 1,598	28,924
811	京都	綾部	1,539	363	102	65,958	25,054	5,728	425	378	257	401	▲ 5,169	21,346
812	京都	宇治2	3,746	1,007	179	47,676	20,499	6,530	308	273	186	457	1,275	22,998
813	京都	京都新田	1,808	623	78	43,138	21,010	8,371	278	247	168	586	1,280	23,569
814	京都	宮津	2,806	720	194	69,219	26,520	6,239	446	397	270	436	5,806	33,875
815	京都	亀岡	2,863	725	118	41,291	18,250	6,152	266	237	161	430	76	19,420
816	京都	城陽	2,824	840	97	34,191	17,247	7,229	221	196	133	506	940	19,243
817	京都	京都西山	2,727	781	112	41,006	18,976	6,961	265	235	160	487	2,400	22,523
818	京都	長岡京	3,899	1,652	446	114,390	43,809	10,293	738	655	446	2,255	▲ 474	47,429
819	京都	京都八幡	2,216	525	87	39,448	17,316	5,758	254	226	154	403	▲ 3,644	14,709
820	京都	山城田辺	1,985	561	132	66,653	26,395	6,866	430	382	260	480	572	28,519
821	京都	精華2	1,782	381	92	51,494	20,287	5,199	332	295	201	450	787	22,352
822	京都	園部	3,373	902	216	63,896	25,222	6,501	412	366	249	455	▲ 6,158	20,546
823	京都	岩滝	437	82	8	18,876	10,085	4,554	122	108	74	319	▲ 124	10,584
824	京都	加悦谷	1,468	424	58	39,422	18,570	7,019	254	226	154	491	▲ 3,569	16,126
825	京都	峰山	3,230	926	184	56,823	23,611	6,962	367	326	222	487	▲ 3,465	21,548
826	京都	丹後大宮	302	94	14	45,501	20,862	7,530	293	261	178	527	1,855	23,976
827	京都	網野	845	216	45	53,747	21,955	6,207	347	308	210	434	6,327	29,581
828	京都	鞍馬	158	53	7	46,910	21,847	8,102	303	269	183	567	2,559	25,728
829	京都	木幡	1,393	309	70	50,574	20,213	5,395	326	290	197	377	▲ 4,071	17,332

通信用建物														
							1平方メートルごとの年額料金（円）							
							①設備管理運営費相当				税金			
No.	行政区域	通信用建物名	利用可能面積（㎡）	取得固定資産価額（百万円）	正味固定資産価額（百万円）	1㎡あたり（円/㎡）		再）減価償却費相当	②他人資本費用	③自己資本費用	④利益対応税	⑤その他	⑥調整額	合計（①＋②＋③＋④＋⑤＋⑥）×（1＋「網使用料算定根拠」記載のⅩⅣ．料金設定に使用した貸倒率）
830	京都	山城木津	1,948	493	97	49,754	20,723	6,145	321	285	194	430	588	22,541
831	京都	福知山上川口	127	29	4	30,670	14,595	5,609	198	176	120	392	2,399	17,880
832	京都	宮前	127	30	6	43,437	18,495	5,768	280	249	170	404	▲ 5,364	14,234
833	京都	井手	158	57	13	83,665	33,265	8,751	540	479	326	612	▲ 8,122	27,100
834	京都	山城町	190	43	7	34,398	15,555	5,477	222	197	134	383	756	17,247
835	京都	山城加茂	219	73	12	54,943	24,202	8,104	354	315	214	567	▲ 1,887	23,765
836	京都	京都八木	220	55	9	42,932	18,629	6,050	277	246	168	423	▲ 5,149	14,594
837	京都	丹波町	127	37	7	52,630	22,457	7,036	339	302	205	492	2,024	25,819
838	京都	京都弥栄	142	42	12	81,897	31,159	7,163	528	469	320	501	▲ 2,406	30,571
839	京都	京都吉田別館	2,947	762	202	68,664	26,399	6,281	443	393	268	439	1,285	29,227
840	京都	山城大原	130	58	12	92,983	38,200	10,956	600	533	363	1,493	1,226	42,415
841	京都	祇園別館	2,627	679	130	49,583	20,807	6,279	320	284	193	439	1,313	23,356
842	京都	八田	161	51	9	56,360	24,173	7,659	364	323	220	536	7,148	32,764
843	京都	三和	161	38	6	38,370	17,040	5,798	248	220	150	406	4,955	23,019
844	京都	朱雀・桂2	323	74	10	32,289	15,035	5,574	208	185	126	390	1,384	17,328
845	京都	何北	161	51	7	40,977	19,675	7,669	264	235	160	537	6,610	27,481
846	京都	天ノ橋立	135	38	10	77,505	29,543	6,834	500	444	302	478	1,769	33,036
847	京都	和束	127	38	11	84,460	32,011	7,264	545	484	330	508	▲ 12,008	21,870
848	京都	京北	515	89	12	23,671	11,141	4,205	153	136	92	294	3,185	15,001
849	京都	京都美山	174	61	7	42,651	21,004	8,507	275	244	166	595	3,342	25,626
850	京都	京都下山	161	50	4	22,122	13,986	7,504	143	127	86	525	3,250	18,117
851	京都	京都日吉	161	43	4	23,691	13,431	6,489	153	136	92	454	2,899	17,165
852	京都	瑞穂	223	52	6	27,070	13,539	5,608	175	155	106	392	▲ 2,560	11,807
853	京都	和知	127	42	12	91,709	34,965	8,094	592	525	358	566	11,474	48,480
854	京都	夜久野	127	35	5	36,943	17,496	6,672	238	212	144	467	2,859	21,416
855	京都	丹後木津	163	62	14	84,160	33,890	9,231	543	482	328	799	1,389	37,431
856	京都	丹後町	635	135	37	58,437	22,298	5,176	377	335	228	362	6,268	29,868
857	京都	神野	155	42	13	82,534	30,834	6,652	532	473	322	465	▲ 1,620	31,006
858	京都	久美浜	289	105	21	73,368	30,308	8,811	473	420	286	616	2,400	34,503
859	京都	舞鶴八雲2	84	54	41	494,481	160,459	15,576	3,190	2,833	1,930	9,090	7,154	184,656
860	京都	宇治田原	127	42	11	83,724	32,619	8,088	540	480	327	566	▲ 13,748	20,784
861	京都	舞鶴岡田	142	39	9	63,271	25,208	6,670	408	363	247	467	4,860	31,553
862	京都	京都大江	127	41	6	48,472	21,979	7,777	313	278	189	544	1,359	24,662
863	京都	平野	127	36	8	64,412	25,809	6,936	415	369	251	485	3,785	31,114
864	京都	伊根	144	73	18	128,627	49,958	12,270	830	737	502	1,062	▲ 5,039	48,050
865	大阪	都島	3,643	867	165	45,394	19,080	5,780	293	260	177	404	2,223	22,437
866	大阪	此花	3,930	994	170	43,347	18,845	6,144	280	248	169	430	855	20,827
867	大阪	大阪新町新	5,133	1,427	306	59,610	24,224	6,758	385	342	233	473	1,445	27,102
868	大阪	西	4,243	1,102	246	58,016	23,310	6,311	374	332	226	442	▲ 4,572	20,112
869	大阪	大阪港	4,648	1,607	441	94,796	36,175	8,400	611	543	370	588	1,640	39,927
870	大阪	大阪大正別館	2,509	626	114	45,336	19,341	6,058	292	260	177	424	1,023	21,517
871	大阪	天王寺	3,844	869	122	31,740	14,793	5,493	205	182	124	384	528	16,216
872	大阪	大阪桜川	2,826	831	205	72,430	28,370	7,148	467	415	283	500	1,695	31,730
873	大阪	日本橋北館	8,545	2,058	407	47,645	19,813	5,853	307	273	186	409	1,757	22,745
874	大阪	西淀川	4,343	1,028	206	47,424	19,649	5,754	306	272	185	403	1,117	21,932
875	大阪	東淀川	3,853	1,478	198	51,284	24,345	9,319	331	294	200	652	▲ 1,409	24,413
876	大阪	東成	2,854	875	117	41,030	19,469	7,447	265	235	160	521	865	21,515
877	大阪	生野	4,150	1,311	313	75,453	29,785	7,677	487	432	294	537	3,847	35,382
878	大阪	巽	4,704	1,289	263	55,973	23,058	6,658	361	321	218	466	3	24,427
879	大阪	大阪旭	3,811	1,007	181	47,390	20,304	6,419	306	272	185	449	1,592	23,108
880	大阪	大阪城東	3,929	1,044	161	41,023	18,478	6,458	265	235	160	452	1,379	20,969
881	大阪	鴫野	3,702	819	126	33,948	15,322	5,375	219	195	132	376	1,126	17,370
882	大阪	桑津	2,924	639	124	42,464	17,755	5,313	274	243	166	372	589	19,399
883	大阪	阿倍野	3,854	997	176	45,702	19,676	6,285	295	262	178	440	1,544	22,395
884	大阪	長居	4,030	1,144	282	69,860	27,366	6,897	451	400	273	483	1,676	30,649
885	大阪	大阪住吉	3,286	794	138	42,084	18,207	5,876	271	241	164	411	1,264	20,558
886	大阪	天下茶屋	3,821	550	92	24,133	10,569	3,498	156	138	94	245	966	12,168
887	大阪	大阪淀川3	10,872	5,342	1,545	142,099	53,576	11,941	917	814	555	2,418	2,740	61,020
888	大阪	大阪三国	4,480	1,381	175	38,964	18,906	7,489	251	223	152	524	2,729	22,785
889	大阪	大阪鶴見	2,459	456	122	49,472	19,006	4,511	319	283	193	316	8,092	28,209
890	大阪	住之江	2,820	830	187	66,333	26,585	7,150	428	380	259	500	▲ 7,895	20,257

通信用建物														
							1平方メートルごとの年額料金（円）							
No.	行政区域	通信用建物名	利用可能面積（㎡）	取得固定資産価額（百万円）	正味固定資産価額（百万円）	1㎡あたり（円／㎡）	①設備管理運営費相当	再）減価償却費相当	②他人資本費用	③自己資本費用	税金 ④利益対応税	税金 ⑤その他	⑥調整額	合計（①＋②＋③＋④＋⑤＋⑥）×（1＋「網使用料算定根拠」記載のⅩⅣ．料金設定に使用した貸倒率）
891	大阪	南港	3,034	1,072	235	77,446	31,281	8,589	500	444	302	743	1,118	34,388
892	大阪	大阪平野	4,460	1,155	260	58,271	23,367	6,294	376	334	227	440	2,718	27,462
893	大阪	北平野	2,621	530	43	16,285	9,687	4,915	105	93	64	344	628	10,921
894	大阪	大阪北	13,103	3,766	997	76,118	29,286	6,983	491	436	297	489	3,355	34,354
895	大阪	北	6,244	1,650	311	49,881	21,036	6,421	322	286	195	449	▲ 1,703	20,585
896	大阪	堀川	5,189	1,734	389	74,878	30,057	8,118	483	429	292	568	1,332	33,161
897	大阪	豊崎	6,241	1,868	385	61,647	25,336	7,274	398	353	241	509	2,093	28,930
898	大阪	高津	3,903	1,066	225	57,739	23,554	6,636	372	331	225	464	▲ 331	24,615
899	大阪	大阪東	11,327	4,040	1,062	93,746	36,135	8,667	605	537	366	606	25	38,274
900	大阪	大阪中央ビル	14,582	5,535	1,959	134,328	48,581	9,223	866	770	524	3,243	1,680	55,664
901	大阪	堺	14,351	3,725	925	64,478	25,199	6,307	416	369	252	441	1,729	28,406
902	大阪	大阪石津	2,889	676	156	53,908	21,480	5,685	348	309	210	680	▲ 3,877	19,150
903	大阪	金岡	3,407	749	125	36,790	16,124	5,344	237	211	144	374	▲ 65	17,025
904	大阪	鳳	2,195	737	183	83,591	32,647	8,155	539	479	326	571	▲ 9,051	25,511
905	大阪	浜寺	2,837	576	78	27,635	13,033	4,936	178	158	108	345	477	14,299
906	大阪	登美丘	2,364	526	88	37,293	16,330	5,403	241	214	146	378	3,168	20,477
907	大阪	泉北	3,310	802	143	43,277	18,570	5,890	279	248	169	412	1,021	20,699
908	大阪	深井	1,914	309	97	50,915	18,835	3,917	328	292	199	274	▲ 2,988	16,940
909	大阪	初芝	1,054	138	27	25,883	10,763	3,179	167	148	101	222	▲ 4,606	6,795
910	大阪	南大阪2	7,064	1,485	216	30,532	14,054	5,108	197	175	119	357	969	15,871
911	大阪	東岸和田	6,855	2,207	425	61,949	25,974	7,823	400	355	242	547	1,078	28,596
912	大阪	山直	1,490	106	15	9,918	4,633	1,727	64	57	39	121	137	5,051
913	大阪	豊中	5,765	1,651	343	59,419	24,367	6,957	383	340	232	487	1,899	27,708
914	大阪	服部	2,319	529	95	41,150	17,604	5,547	265	236	161	388	▲ 3,076	15,578
915	大阪	庄内	3,749	851	199	52,965	21,033	5,514	342	303	207	386	▲ 2,506	19,765
916	大阪	池田石橋	993	162	44	44,107	16,878	3,955	285	253	172	277	▲ 2,231	15,634
917	大阪	池田別館	5,098	1,155	245	48,030	19,580	5,507	310	275	187	385	156	20,893
918	大阪	西吹田	4,601	1,099	220	47,781	19,806	5,806	308	274	186	406	482	21,462
919	大阪	吹田	4,424	686	91	20,676	9,828	3,770	133	118	81	264	327	10,751
920	大阪	千里	4,021	954	177	43,960	18,647	5,767	284	252	172	403	702	20,460
921	大阪	万国博	1,899	309	51	26,713	11,777	3,950	172	153	104	276	1,391	13,873
922	大阪	泉大津	2,589	601	148	57,300	22,435	5,646	370	328	224	395	▲ 5,931	17,821
923	大阪	高槻	2,281	899	193	84,405	34,309	9,578	544	484	329	670	▲ 7,786	28,550
924	大阪	南高槻	2,294	622	113	49,215	21,010	6,590	317	282	192	789	▲ 190	22,400
925	大阪	茨木富田	1,650	344	40	24,346	12,198	5,065	157	140	95	354	1,259	14,203
926	大阪	安岡寺	1,594	529	87	54,279	23,972	8,068	350	311	212	698	696	26,239
927	大阪	上牧	733	225	53	72,747	28,779	7,464	469	417	284	893	▲ 8,893	21,949
928	大阪	水間	1,740	360	25	14,118	9,163	5,027	91	81	55	352	3,247	12,989
929	大阪	大阪守口	2,856	906	191	66,895	27,307	7,707	431	383	261	539	▲ 4,267	24,654
930	大阪	枚方	1,924	664	161	83,729	32,921	8,388	540	480	327	587	▲ 828	34,027
931	大阪	牧野	2,277	414	91	40,078	16,156	4,413	259	230	156	528	129	17,458
932	大阪	中宮	3,377	905	147	43,423	19,233	6,510	280	249	169	455	▲ 311	20,075
933	大阪	香里丘	1,088	303	73	66,703	26,312	6,768	430	382	260	474	▲ 4,338	23,520
934	大阪	津田	1,407	423	76	54,204	23,184	7,302	350	311	212	511	753	25,321
935	大阪	香里	1,399	377	64	45,929	20,011	6,554	296	263	179	459	▲ 8,342	12,866
936	大阪	茨木	1,538	1,086	195	126,749	54,294	17,157	818	726	495	1,200	▲ 3,334	54,199
937	大阪	星見	2,563	620	161	62,638	24,226	5,873	404	359	244	411	1,187	26,831
938	大阪	郡	1,279	155	20	15,974	7,617	2,937	103	92	62	206	691	8,771
939	大阪	平田	9,302	2,870	676	72,635	28,779	7,497	469	416	283	524	869	31,340
940	大阪	八尾	7,987	1,484	223	27,929	12,699	4,516	180	160	109	316	514	13,978
941	大阪	志紀	1,572	393	86	54,807	22,137	6,078	354	314	214	425	3,057	26,501
942	大阪	千塚	871	142	29	33,703	13,847	3,972	217	193	132	278	564	15,231
943	大阪	泉佐野	2,186	739	143	65,633	27,445	8,215	423	376	256	575	▲ 3,493	25,582
944	大阪	大阪田尻	342	103	27	79,700	30,687	7,335	514	457	311	513	▲ 1,463	31,019
945	大阪	日根野2	554	144	30	53,945	22,128	6,322	348	309	211	442	837	24,275
946	大阪	富田林	3,838	858	152	39,557	17,021	5,431	255	227	154	380	718	18,755
947	大阪	金剛	982	135	18	17,882	8,571	3,332	115	102	70	233	222	9,313
948	大阪	佐備	3,650	889	254	69,666	26,331	5,919	449	399	272	1,101	1,041	29,593
949	大阪	寝屋川	6,418	1,701	359	55,910	22,822	6,440	361	320	218	451	▲ 1,907	22,265

通信用建物														
							1平方メートルごとの年額料金（円）							
							①設備管理運営費相当				税金			
No.	行政区域	通信用建物名	利用可能面積（㎡）	取得固定資産価額（百万円）	正味固定資産価額（百万円）	1㎡あたり（円/㎡）		再）減価償却費相当	②他人資本費用	③自己資本費用	④利益対応税	⑤その他	⑥調整額	合計（①＋②＋③＋④＋⑤＋⑥）×（1＋「網使用料算定根拠」記載のⅩⅣ．料金設定に使用した貸倒率）
950	大阪	池田	2,563	708	131	51,006	21,658	6,713	329	292	199	470	729	23,677
951	大阪	河内長野	1,903	662	75	39,239	19,949	8,452	253	225	153	591	▲ 2,483	18,688
952	大阪	三日市町	2,001	477	68	34,203	15,811	5,790	221	196	133	405	532	17,298
953	大阪	大阪松原	2,174	607	140	64,249	25,609	6,784	414	368	251	475	1,568	28,685
954	大阪	大阪大東	2,571	716	144	56,079	23,200	6,769	362	321	219	474	941	25,517
955	大阪	大阪和泉	4,009	785	121	30,117	13,582	4,758	194	173	118	333	924	15,324
956	大阪	三林	1,326	183	17	12,550	7,039	3,362	81	72	49	235	679	8,155
957	大阪	箕面	1,875	479	117	62,623	24,561	6,213	404	359	244	435	▲ 2,568	23,435
958	大阪	白島	982	201	37	37,290	15,914	4,988	241	214	146	349	660	17,524
959	大阪	柏原	2,100	478	84	39,918	17,225	5,529	257	229	156	387	▲ 2,700	15,554
960	大阪	柏原国分	885	142	37	42,170	16,261	3,905	272	242	165	273	1,453	18,666
961	大阪	羽曳野	1,623	309	87	53,462	20,289	4,625	345	306	209	324	▲ 7,066	14,407
962	大阪	門真	5,302	1,065	169	31,787	14,197	4,883	205	182	124	584	▲ 2,303	12,989
963	大阪	大和田	2,656	555	87	32,615	14,631	5,075	210	187	127	355	▲ 1,941	13,569
964	大阪	摂津	1,798	423	59	32,645	15,286	5,721	211	187	127	400	578	16,789
965	大阪	淀川鳥飼	588	126	30	50,410	19,991	5,221	325	289	197	365	881	22,048
966	大阪	高砂	933	257	39	41,340	18,813	6,700	267	237	161	469	474	20,421
967	大阪	藤井寺	2,589	723	131	50,483	21,582	6,790	326	289	197	475	4,347	27,216
968	大阪	東大阪	4,218	1,334	247	58,678	24,878	7,685	378	336	229	538	1,717	28,076
969	大阪	北布施	3,997	1,047	170	42,423	18,797	6,367	274	243	166	445	▲ 1,593	18,332
970	大阪	大阪河内	2,413	697	104	43,288	19,705	7,022	279	248	169	491	887	21,779
971	大阪	枚岡	3,332	1,034	145	43,419	20,266	7,544	280	249	169	528	758	22,250
972	大阪	鴻池	2,311	476	88	38,245	16,214	5,008	247	219	149	350	5,038	22,217
973	大阪	泉南	2,285	457	25	10,971	8,080	4,865	71	63	43	340	212	8,809
974	大阪	四条畷	1,689	345	55	32,793	14,575	4,967	212	188	128	348	▲ 329	15,122
975	大阪	交野	1,427	349	64	45,169	19,185	5,950	291	259	176	416	788	21,115
976	大阪	大阪狭山	2,279	511	57	24,987	12,773	5,452	161	143	98	381	4,737	18,293
977	大阪	大阪尾崎	1,371	250	38	27,859	12,594	4,431	180	160	109	310	3,135	16,488
978	大阪	山崎	2,217	375	70	31,651	13,383	4,109	204	181	124	287	398	14,577
979	大阪	熊取	1,600	374	51	32,164	15,101	5,677	207	184	126	397	▲ 8,294	7,721
980	大阪	大阪岬	278	51	9	33,592	14,272	4,430	217	192	131	310	6,799	21,921
981	大阪	太子別館	549	65	7	11,923	6,380	2,887	77	68	47	202	1,886	8,660
982	大阪	美原	1,060	179	28	26,013	11,735	4,113	168	149	102	288	936	13,378
983	大阪	土佐堀	9,713	2,988	657	67,628	27,291	7,476	436	388	264	523	1,475	30,377
984	大阪	北浜RT	13,064	1,208	494	37,790	13,320	2,248	244	217	147	790	684	15,402
985	大阪	島之内南	6,949	2,464	1,526	219,568	72,947	8,614	1,416	1,258	857	3,172	1,447	81,097
986	大阪	西面	2,003	511	111	55,640	22,499	6,197	359	319	217	742	▲ 3,222	20,914
987	大阪	大岩	363	62	11	29,453	12,769	4,139	190	169	115	290	▲ 750	12,783
988	大阪	寝屋川高宮	12,675	4,871	1,176	92,792	36,526	9,338	599	532	362	653	1,818	40,490
989	大阪	大阪内田	1,025	176	7	7,007	6,215	4,162	45	40	27	291	1,099	7,717
990	大阪	箱作	688	129	41	58,933	21,821	4,554	380	338	230	319	▲ 8,553	14,535
991	大阪	豊中吉川	192	60	16	80,955	31,277	7,557	522	464	316	529	635	33,743
992	大阪	河南	739	91	9	11,820	6,458	2,995	76	68	46	210	337	7,195
993	大阪	内畑	150	33	5	32,506	14,864	5,340	210	186	127	639	764	16,790
994	大阪	大阪横山	142	40	7	51,027	21,698	6,747	329	292	199	807	2,389	25,714
995	大阪	多奈川	140	37	6	44,275	19,353	6,380	286	254	173	446	1,900	22,412
996	大阪	赤阪	133	44	10	72,692	29,418	8,119	469	417	284	568	2,007	33,163
997	大阪	茨木2	3,191	616	111	34,925	14,924	4,691	225	200	136	328	169	15,982
998	大阪	茨木3	2,382	541	106	44,660	18,607	5,522	288	256	174	386	998	20,709
999	大阪	田尻別館	249	91	15	61,609	26,881	8,830	397	353	240	618	729	29,218
1000	大阪	東能勢	134	49	20	146,454	51,786	8,875	945	839	572	621	1,719	56,482
1001	大阪	野間中	134	34	10	77,543	28,876	6,156	500	444	303	431	▲ 1,379	29,175
1002	大阪	能勢	297	87	18	62,034	25,320	7,144	400	355	242	500	▲ 3,436	23,381
1003	大阪	淡輪	141	27	9	60,611	22,457	4,698	391	347	237	329	1,122	24,883
1004	兵庫	兵庫御影	1,625	731	181	111,369	43,563	10,932	718	638	435	765	▲ 2,817	43,302
1005	兵庫	御影営業所	3,019	1,195	299	98,915	38,599	9,617	638	567	386	991	2,442	43,623
1006	兵庫	東灘	3,773	852	127	33,615	15,336	5,487	217	193	131	384	1,181	17,442
1007	兵庫	灘2	2,625	283	52	19,992	8,476	2,618	129	115	78	183	▲ 1,354	7,627
1008	兵庫	湊川	6,515	1,515	338	51,939	20,869	5,651	335	298	203	395	5,580	27,680

通信用建物														
							1平方メートルごとの年額料金（円）							
							①設備管理運営費相当		②他人資本費用	③自己資本費用	税金		⑥調整額	合計（①＋②＋③＋④＋⑤＋⑥）×（1＋「網使用料算定根拠」記載のⅩⅣ．料金設定に使用した貸倒率）
No.	行政区域	通信用建物名	利用可能面積（㎡）	取得固定資産価額（百万円）	正味固定資産価額（百万円）	1㎡あたり（円／㎡）		再）減価償却費相当			④利益対応税	⑤その他		
1009	兵庫	兵庫	3,107	819	138	44,283	19,381	6,406	286	254	173	448	1,828	22,370
1010	兵庫	神戸西	4,140	1,327	272	65,625	27,017	7,789	423	376	256	545	1,955	30,572
1011	兵庫	須磨	3,777	635	117	31,066	13,189	4,087	200	178	121	286	3,944	17,918
1012	兵庫	妙法寺	1,340	282	30	22,429	11,692	5,120	145	129	88	358	681	13,093
1013	兵庫	名谷	2,935	798	135	46,150	20,129	6,607	298	264	180	572	304	21,747
1014	兵庫	舞子	2,776	500	77	27,661	12,480	4,375	178	159	108	306	206	13,437
1015	兵庫	福田	3,634	928	151	41,534	18,373	6,204	268	238	162	537	502	20,080
1016	兵庫	塩屋	2,795	518	80	28,666	12,902	4,503	185	164	112	315	1,739	15,417
1017	兵庫	鈴蘭台	2,446	670	123	50,283	21,392	6,659	324	288	196	466	1,306	23,972
1018	兵庫	有馬	2,955	749	121	40,997	18,172	6,160	264	235	160	431	330	19,592
1019	兵庫	有馬温泉	1,155	278	13	11,228	9,135	5,845	72	64	44	409	2,222	11,946
1020	兵庫	山田２	2,030	517	105	51,845	21,375	6,185	334	297	202	535	1,323	24,066
1021	兵庫	北神別館	200	84	38	192,086	66,492	10,211	1,239	1,101	750	3,252	5,396	78,230
1022	兵庫	神戸港	20,675	11,704	5,700	275,714	94,540	13,756	1,778	1,580	1,076	6,433	2,443	107,850
1023	兵庫	葺合	4,599	1,106	179	38,894	17,241	5,845	251	223	152	409	752	19,028
1024	兵庫	港島	3,937	1,626	369	93,589	37,455	10,033	604	536	365	1,533	1,447	41,940
1025	兵庫	兵庫三宮	6,667	1,925	389	58,280	24,091	7,015	376	334	227	491	8,248	33,767
1026	兵庫	神戸中電	15,198	3,940	1,026	67,534	26,087	6,300	436	387	264	441	1,760	29,375
1027	兵庫	岩岡	1,281	163	18	14,166	7,236	3,085	91	81	55	216	201	7,880
1028	兵庫	神出	188	29	3	16,336	8,484	3,697	105	94	64	259	372	9,378
1029	兵庫	栞谷	860	208	64	74,830	27,796	5,871	483	429	292	411	2,324	31,735
1030	兵庫	押部谷	1,036	167	47	45,234	17,178	3,924	292	259	177	275	▲ 9,224	8,957
1031	兵庫	伊川谷	1,373	248	68	49,427	18,879	4,397	319	283	193	308	1,550	21,532
1032	兵庫	姫路	5,782	1,747	344	59,511	24,779	7,342	384	341	232	514	▲ 1,118	25,132
1033	兵庫	姫路西	12,813	4,531	960	74,889	30,536	8,593	483	429	292	1,455	▲ 2,924	30,271
1034	兵庫	飾磨	2,484	626	133	53,718	21,865	6,125	347	308	210	1,037	271	24,038
1035	兵庫	広畑	2,148	401	68	31,883	13,881	4,539	206	183	124	769	829	15,992
1036	兵庫	網干	1,632	269	37	22,765	10,681	4,011	147	130	89	281	1,695	13,023
1037	兵庫	姫路白浜	2,178	483	90	41,417	17,519	5,384	267	237	162	912	▲ 11,131	7,966
1038	兵庫	御着	1,653	257	39	23,391	10,631	3,778	151	134	91	264	▲ 4,222	7,049
1039	兵庫	飾西	1,279	306	46	35,668	16,273	5,822	230	204	139	986	810	18,642
1040	兵庫	太市	161	63	17	102,527	39,616	9,576	661	587	400	1,622	26,434	69,320
1041	兵庫	兵庫姫路	11,082	2,288	332	29,957	13,794	5,017	193	172	117	351	1,074	15,701
1042	兵庫	尼崎	2,136	969	255	119,232	45,963	11,028	769	683	465	771	3,667	52,318
1043	兵庫	尼崎西	5,381	1,312	227	42,202	18,292	5,927	272	242	165	415	▲ 1,878	17,508
1044	兵庫	尼崎東	3,452	744	155	44,969	18,414	5,238	290	258	175	366	▲ 858	18,645
1045	兵庫	尼崎北	4,449	927	163	36,704	15,817	5,063	237	210	143	354	517	17,278
1046	兵庫	武庫之荘	3,030	614	124	40,990	16,933	4,923	264	235	160	344	▲ 2,649	15,287
1047	兵庫	明石２	6,732	2,290	492	73,140	29,697	8,267	472	419	285	578	▲ 34	31,417
1048	兵庫	大久保	3,085	705	66	21,336	11,802	5,551	138	122	83	388	1,065	13,598
1049	兵庫	二見	1,838	396	60	32,582	14,784	5,237	210	187	127	366	▲ 54	15,620
1050	兵庫	明石西	2,904	555	98	33,911	14,577	4,641	219	194	132	325	149	15,596
1051	兵庫	江井ケ島	1,120	186	62	55,617	20,328	4,032	359	319	217	282	▲ 2,536	18,969
1052	兵庫	西宮	8,592	2,878	827	96,299	36,355	8,139	621	552	376	569	3,471	41,944
1053	兵庫	瓦木	2,709	572	188	69,473	25,483	5,127	448	398	271	698	▲ 4,238	23,060
1054	兵庫	甲子園	2,984	616	123	41,072	17,050	5,016	265	235	160	683	▲ 1,311	17,082
1055	兵庫	仁川	2,337	400	73	31,055	13,254	4,155	200	178	121	291	188	14,232
1056	兵庫	夙川	2,345	578	14	5,952	7,733	5,989	38	34	23	419	268	8,515
1057	兵庫	瓦木南別館	7,881	2,733	699	88,664	34,406	8,427	572	508	346	1,427	1,033	38,292
1058	兵庫	洲本	3,552	953	132	37,306	17,452	6,521	241	214	146	456	3,491	22,000
1059	兵庫	芦屋別館	2,881	492	117	40,725	16,080	4,148	263	233	159	290	▲ 5,749	11,276
1060	兵庫	伊丹	3,041	736	167	54,970	21,988	5,882	355	315	215	411	3,815	27,099
1061	兵庫	兵庫相生	2,670	768	108	40,365	18,818	6,991	260	231	158	489	4,571	24,527
1062	兵庫	豊岡	5,631	2,071	414	73,543	30,487	8,939	474	421	287	625	6,469	38,763
1063	兵庫	別府	920	207	68	73,837	27,108	5,474	476	423	288	383	▲ 5,844	22,834
1064	兵庫	加古川1	7,012	1,135	377	53,780	19,690	3,933	347	308	210	275	▲ 139	20,691
1065	兵庫	竜野	2,066	593	128	61,923	25,113	6,969	399	355	242	488	▲ 1,616	24,981
1066	兵庫	赤穂	1,592	421	86	53,788	22,181	6,421	347	308	210	449	551	24,046
1067	兵庫	西脇別館	3,371	875	172	50,929	21,230	6,308	329	292	199	441	345	22,836

通信用建物														
							1平方メートルごとの年額料金（円）							
No.	行政区域	通信用建物名	利用可能面積（㎡）	取得固定資産価額（百万円）	正味固定資産価額（百万円）	1㎡あたり（円／㎡）	①設備管理運営費相当	再）減価償却費相当	②他人資本費用	③自己資本費用	税金 ④利益対応税	税金 ⑤その他	⑥調整額	合計（①＋②＋③＋④＋⑤＋⑥）×（1＋「網使用料算定根拠」記載のⅩⅣ．料金設定に使用した貸倒率）
1068	兵庫	宝塚	3,868	915	196	50,659	20,590	5,747	327	290	198	402	▲ 4,472	17,335
1069	兵庫	宝塚別館	2,229	536	75	33,628	15,695	5,842	217	193	131	409	▲ 507	16,138
1070	兵庫	三木	3,738	697	169	45,111	17,749	4,531	291	258	176	317	9,341	28,132
1071	兵庫	兵庫高砂	1,951	591	100	51,471	22,443	7,362	332	295	201	515	▲ 985	22,801
1072	兵庫	兵庫川西	9,604	3,757	1,186	123,507	45,694	9,506	797	708	482	1,610	7,117	56,408
1073	兵庫	兵庫小野	1,401	348	51	36,300	16,670	6,034	234	208	142	422	1,907	19,583
1074	兵庫	兵庫三田	4,875	1,420	327	67,031	26,716	7,076	432	384	262	495	▲ 5,768	22,521
1075	兵庫	加西	2,300	690	121	52,408	22,641	7,286	338	300	205	510	1,108	25,102
1076	兵庫	社	315	96	37	118,512	42,112	7,388	764	679	462	517	2,344	46,878
1077	兵庫	播磨八千代	127	21	2	18,379	9,352	3,967	119	105	72	277	5,587	15,512
1078	兵庫	福崎	4,973	1,210	220	44,200	18,863	5,912	285	253	172	414	0	19,987
1079	兵庫	播磨山崎	3,059	557	74	24,213	11,516	4,422	156	139	94	309	▲ 412	11,802
1080	兵庫	日高	555	144	19	34,920	16,541	6,309	225	200	136	441	1,292	18,835
1081	兵庫	出石	245	76	9	35,219	17,855	7,536	227	202	137	527	5,436	24,384
1082	兵庫	浜坂	2,620	546	126	48,023	19,132	5,061	310	275	187	354	2,231	22,489
1083	兵庫	八鹿	3,396	1,064	229	67,412	27,364	7,612	435	386	263	533	499	29,480
1084	兵庫	和田山	817	268	31	37,647	19,004	7,973	243	216	147	558	4,258	24,426
1085	兵庫	丹波柏原	3,697	1,172	208	56,335	24,209	7,703	363	323	220	539	347	26,001
1086	兵庫	氷上別館	634	176	43	67,429	26,482	6,725	435	386	263	1,028	861	29,455
1087	兵庫	春日	837	160	59	70,681	25,358	4,648	456	405	276	325	18,836	45,656
1088	兵庫	兵庫津名	2,303	438	58	25,219	12,011	4,622	163	145	98	323	601	13,341
1089	兵庫	緑	133	33	8	60,784	23,875	6,065	392	348	237	424	1,348	26,624
1090	兵庫	淡路三原	1,102	217	23	20,513	10,800	4,790	132	118	80	335	▲ 2,692	8,773
1091	兵庫	西神中央	1,889	244	26	13,861	7,203	3,142	89	79	54	220	808	8,453
1092	兵庫	名塩	988	242	58	58,850	23,205	5,962	380	337	230	516	922	25,590
1093	兵庫	宝塚山本	952	460	129	135,081	51,327	11,748	871	774	527	822	▲ 5,974	48,347
1094	兵庫	清和台	774	161	29	37,855	16,142	5,051	244	217	148	855	380	17,986
1095	兵庫	猪名川	752	106	19	24,670	10,670	3,442	159	141	96	583	1,013	12,662
1096	兵庫	六甲山	218	65	12	57,265	24,033	7,254	369	328	223	508	1,150	26,611
1097	兵庫	仁豊野	189	44	8	40,704	17,550	5,624	263	233	159	393	▲ 7,784	10,814
1098	兵庫	播磨山田	127	24	2	19,273	10,279	4,632	124	110	75	324	5,062	15,974
1099	兵庫	谷内	127	26	3	23,882	11,924	4,926	154	137	93	345	5,135	17,788
1100	兵庫	林田	127	23	4	33,151	14,103	4,390	214	190	129	962	5,107	20,705
1101	兵庫	淡路由良	252	25	2	8,844	4,986	2,395	57	51	35	168	172	5,469
1102	兵庫	安乎	161	38	3	19,159	11,278	5,664	124	110	75	396	1,813	13,796
1103	兵庫	若狭野	161	51	4	25,772	15,303	7,752	166	148	101	542	3,389	19,649
1104	兵庫	矢野	162	61	8	50,457	24,026	9,242	325	289	197	1,106	687	26,630
1105	兵庫	津居山	142	24	3	23,609	11,006	4,089	152	135	92	286	737	12,408
1106	兵庫	志方	219	32	3	14,210	7,732	3,568	92	81	55	250	4,418	12,628
1107	兵庫	平荘	188	28	1	6,377	5,452	3,583	41	37	25	251	▲ 894	4,912
1108	兵庫	宝殿	1,710	280	59	34,567	14,109	3,981	223	198	135	279	470	15,414
1109	兵庫	国包	297	53	10	33,718	14,199	4,320	217	193	132	302	964	16,007
1110	兵庫	神岡	201	55	17	82,038	30,713	6,676	529	470	320	1,131	1,401	34,564
1111	兵庫	揖西	161	42	5	33,167	15,983	6,265	214	190	129	542	1,239	18,297
1112	兵庫	西構	127	36	4	27,662	14,908	6,803	178	159	108	476	6,212	22,041
1113	兵庫	坂越	127	35	4	34,479	16,772	6,670	222	198	135	467	▲ 3,885	13,909
1114	兵庫	有年	127	48	12	90,888	35,781	9,151	586	521	355	1,853	▲ 16,700	22,396
1115	兵庫	宝塚西谷	162	55	3	20,185	14,108	8,194	130	116	79	573	611	15,617
1116	兵庫	口吉川	161	55	7	44,401	21,286	8,276	286	254	173	853	617	23,469
1117	兵庫	緑ケ丘	1,389	249	26	18,939	9,902	4,353	122	109	74	305	929	11,441
1118	兵庫	大塩	659	116	11	17,110	9,308	4,295	110	98	67	727	15	10,325
1119	兵庫	曽根	1,430	285	51	35,416	15,211	4,834	228	203	138	338	727	16,845
1120	兵庫	兵庫山下	692	146	58	83,137	29,471	5,112	536	476	324	866	▲ 16,113	15,560
1121	兵庫	多田	1,969	438	116	58,877	22,653	5,402	380	337	230	915	▲ 7,758	16,757
1122	兵庫	青野ケ原	224	75	14	60,464	25,824	8,108	390	346	236	970	3,939	31,705
1123	兵庫	小田	127	21	2	17,138	9,068	4,047	111	98	67	283	4,754	14,381
1124	兵庫	広野	127	24	2	18,842	10,204	4,683	122	108	74	328	4,870	15,706
1125	兵庫	相野	206	76	37	177,848	61,058	8,949	1,147	1,019	694	626	1,903	66,447
1126	兵庫	高平	161	34	3	17,084	10,096	5,090	110	98	67	356	1,479	12,206

通信用建物														
							1平方メートルごとの年額料金（円）							
No.	行政区域	通信用建物名	利用可能面積（㎡）	取得固定資産価額（百万円）	正味固定資産価額（百万円）	1㎡あたり（円/㎡）	①設備管理運営費相当	再）減価償却費相当	②他人資本費用	③自己資本費用	税金 ④利益対応税	税金 ⑤その他	⑥調整額	合計（①＋②＋③＋④＋⑤＋⑥）×（1＋「網使用料算定根拠」記載のⅩⅣ. 料金設定に使用した貸倒率）
1127	兵庫	北条賀茂	127	40	6	50,008	22,337	7,685	323	287	195	538	1,773	25,453
1128	兵庫	姫路下里	127	20	2	17,208	8,835	3,793	111	99	67	265	5,010	14,387
1129	兵庫	在田	128	24	1	9,983	7,546	4,621	64	57	39	323	1,719	9,748
1130	兵庫	和泉	127	26	4	35,241	15,358	5,032	227	202	138	352	6,958	23,235
1131	兵庫	富合	128	29	4	29,584	14,275	5,607	191	170	115	392	2,084	17,227
1132	兵庫	中野	127	28	5	41,620	17,523	5,328	268	238	162	373	▲ 12,767	5,797
1133	兵庫	滝野	151	73	15	97,249	40,227	11,733	627	557	380	1,987	▲ 1,954	41,824
1134	兵庫	稲美	447	75	11	24,538	11,255	4,065	158	141	96	284	155	12,089
1135	兵庫	母里	157	33	1	5,666	6,822	5,162	37	32	22	361	1,331	8,605
1136	兵庫	兵庫市川	127	37	7	53,330	22,822	7,196	344	306	208	503	7,754	31,937
1137	兵庫	香寺	189	49	10	51,433	21,390	6,320	332	295	201	442	▲ 7,655	15,005
1138	兵庫	揖保川	220	47	3	12,163	8,734	5,170	78	70	47	362	297	9,588
1139	兵庫	太子	1,494	210	46	31,094	12,531	3,421	201	178	121	239	▲ 5,089	8,181
1140	兵庫	上郡	218	57	10	43,729	19,195	6,382	282	251	171	446	▲ 684	19,661
1141	兵庫	佐用	872	198	34	38,999	16,955	5,528	252	223	152	387	1,084	19,053
1142	兵庫	村岡	160	58	8	50,428	23,583	8,808	325	289	197	616	▲ 103	24,907
1143	兵庫	兵庫養父	127	23	1	9,680	7,258	4,422	62	55	38	309	3,363	11,085
1144	兵庫	朝来	127	35	6	44,059	19,686	6,777	284	252	172	474	7,357	28,225
1145	兵庫	氷上	510	114	16	32,141	14,828	5,411	207	184	125	379	1,080	16,803
1146	兵庫	山南	148	32	9	60,246	22,997	5,345	389	345	235	374	▲ 19,021	5,319
1147	兵庫	篠山	1,560	333	72	45,908	18,643	5,192	296	263	179	363	6,523	26,267
1148	兵庫	篠山城東	127	20	1	7,923	6,209	3,887	51	45	31	272	693	7,301
1149	兵庫	篠山福住	127	21	0	3,236	5,044	4,096	21	19	13	287	2,017	7,401
1150	兵庫	兵庫宮田	161	41	3	17,825	11,437	6,214	115	102	70	435	2,847	15,006
1151	兵庫	丹南	158	64	24	150,754	53,950	9,779	972	864	588	684	2,826	59,884
1152	兵庫	古市	127	21	1	8,438	6,459	3,987	54	48	33	279	3,110	9,983
1153	兵庫	今田	161	41	3	18,402	11,655	6,263	119	105	72	438	2,577	14,966
1154	兵庫	淡路阿万	161	35	5	29,899	13,972	5,212	193	171	117	365	1,286	16,104
1155	兵庫	木津	192	52	5	24,158	13,616	6,538	156	138	94	1,107	306	15,417
1156	兵庫	加古川吉川	356	56	10	27,052	11,766	3,840	174	155	106	269	3,806	16,276
1157	兵庫	吉川西	127	23	3	23,313	11,222	4,391	150	134	91	307	5,439	17,343
1158	兵庫	兵庫鴨川	161	54	6	35,903	18,743	8,223	232	206	140	575	2,551	22,447
1159	兵庫	上久米	161	65	9	55,020	25,949	9,828	355	315	215	1,176	749	28,759
1160	兵庫	兵庫東条	161	34	3	19,383	10,835	5,156	125	111	76	361	1,484	12,992
1161	兵庫	中東条	161	34	3	19,393	10,766	5,084	125	111	76	356	1,465	12,899
1162	兵庫	中町	250	48	6	22,288	11,220	4,689	144	128	87	328	4,957	16,864
1163	兵庫	加美	127	29	4	31,832	14,939	5,612	205	182	124	393	5,237	21,080
1164	兵庫	杉原谷	127	22	2	18,299	9,484	4,122	118	105	71	288	5,058	15,124
1165	兵庫	黒田庄	127	28	5	36,337	16,088	5,441	234	208	142	381	5,485	22,538
1166	兵庫	家島	884	225	44	50,083	20,875	6,201	323	287	195	1,050	▲ 605	22,125
1167	兵庫	家島坊勢	80	38	7	93,617	39,067	11,637	604	536	365	1,971	2,673	45,216
1168	兵庫	夢前	335	85	18	53,120	21,747	6,183	343	304	207	1,047	761	24,409
1169	兵庫	菅野	219	41	4	20,013	10,444	4,580	129	115	78	852	4,836	16,454
1170	兵庫	粟賀	161	34	3	18,703	10,558	5,078	121	107	73	355	1,447	12,661
1171	兵庫	瀬加	127	24	2	17,924	9,869	4,617	116	103	70	323	6,388	16,869
1172	兵庫	鶴居	127	23	2	18,251	9,825	4,478	118	105	71	313	6,368	16,800
1173	兵庫	寺前	161	51	6	35,857	18,243	7,737	231	205	140	541	3,156	22,516
1174	兵庫	播磨新宮	219	61	6	25,190	14,134	6,753	162	144	98	472	5,330	20,340
1175	兵庫	香島	127	26	2	19,440	10,692	4,996	125	111	76	350	4,209	15,563
1176	兵庫	播磨御津	220	59	3	13,795	10,557	6,515	89	79	54	456	756	11,991
1177	兵庫	船坂	161	51	6	37,333	18,622	7,683	241	214	146	538	793	20,554
1178	兵庫	上月	162	61	9	58,175	26,166	9,121	375	333	227	1,243	877	29,221
1179	兵庫	久崎	161	57	6	37,845	19,664	8,575	244	217	148	600	3,455	24,328
1180	兵庫	徳久	161	54	5	28,810	16,565	8,124	186	165	112	568	▲ 189	17,407
1181	兵庫	三日月	127	22	2	18,504	9,652	4,230	119	106	72	296	6,509	16,754
1182	兵庫	安富	127	28	4	34,840	15,480	5,272	225	200	136	369	5,114	21,524
1183	兵庫	播磨一宮	127	23	2	16,835	9,313	4,380	109	96	66	306	273	10,163
1184	兵庫	三方	127	25	3	23,603	11,657	4,741	152	135	92	332	5,354	17,722
1185	兵庫	波賀	162	37	3	19,135	11,195	5,588	123	110	75	391	1,651	13,545

通信用建物														
							1平方メートルごとの年額料金（円）							
							①設備管理運営費相当		②他人資本費用	③自己資本費用	税金		⑥調整額	合計（①＋②＋③＋④＋⑤＋⑥）×（1＋「網使用料算定根拠」記載のⅩⅣ．料金設定に使用した貸倒率）
No.	行政区域	通信用建物名	利用可能面積（㎡）	取得固定資産価額（百万円）	正味固定資産価額（百万円）	1㎡あたり（円／㎡）		再）減価償却費相当			④利益対応税	⑤その他		
1186	兵庫	播磨千種	161	35	3	18,469	10,727	5,316	119	106	72	372	1,789	13,185
1187	兵庫	城崎	847	167	24	27,910	12,979	4,801	180	160	109	336	640	14,404
1188	兵庫	竹野	135	36	6	44,075	19,423	6,509	284	253	172	455	2,574	23,161
1189	兵庫	香住	555	124	18	33,221	15,183	5,449	214	190	130	381	697	16,795
1190	兵庫	神鍋	160	46	5	32,782	16,662	7,057	211	188	128	494	716	18,399
1191	兵庫	栗山	160	42	8	51,435	21,533	6,462	332	295	201	559	899	23,819
1192	兵庫	但東中山	163	53	11	70,421	28,516	7,883	454	404	275	943	1,426	32,018
1193	兵庫	小代	163	62	12	70,810	30,002	9,255	457	406	276	801	2,236	34,178
1194	兵庫	湯村	135	24	3	23,880	11,329	4,332	154	137	93	303	540	12,556
1195	兵庫	大屋	127	29	3	23,212	12,439	5,638	150	133	91	394	6,926	20,133
1196	兵庫	関宮	163	50	9	54,056	23,297	7,459	349	310	211	645	950	25,762
1197	兵庫	兵庫生野	127	28	5	40,921	17,358	5,368	264	234	160	376	4,116	22,508
1198	兵庫	竹田	161	61	9	54,699	25,286	9,259	353	313	213	648	2,700	29,513
1199	兵庫	兵庫山東	127	29	3	25,846	13,183	5,610	167	148	101	392	6,741	20,732
1200	兵庫	青垣	127	39	12	92,713	34,684	7,519	598	531	362	526	▲ 18,953	17,748
1201	兵庫	東中	127	29	5	41,532	17,799	5,630	268	238	162	394	673	19,534
1202	兵庫	西脇和田	127	22	2	16,045	8,867	4,166	103	92	63	291	464	9,880
1203	兵庫	市島	138	52	15	107,506	40,569	9,070	693	616	420	635	▲ 17,529	25,404
1204	兵庫	中竹田	161	53	3	20,974	14,156	8,011	135	120	82	693	461	15,647
1205	兵庫	生穂	161	50	4	22,134	13,968	7,483	143	127	86	523	3,219	18,066
1206	兵庫	淡路岩屋	188	35	3	16,194	9,241	4,496	104	93	63	315	▲ 3,813	6,003
1207	兵庫	北淡	410	138	32	76,953	30,724	8,177	496	441	300	572	3,950	36,483
1208	兵庫	淡路室津	127	23	3	22,512	11,079	4,483	145	129	88	314	2,441	14,196
1209	兵庫	淡路一宮	127	28	4	28,476	13,623	5,280	184	163	111	369	▲ 2,415	12,035
1210	兵庫	江井	127	25	3	25,905	12,382	4,792	167	148	101	335	6,867	20,000
1211	兵庫	五色	338	53	7	20,664	9,849	3,794	133	118	81	265	1,270	11,716
1212	兵庫	鮎原	127	22	2	15,356	8,724	4,225	99	88	60	296	4,344	13,611
1213	兵庫	洲本鳥飼	161	50	3	20,204	13,530	7,610	130	116	79	658	1,002	15,515
1214	兵庫	淡路東浦	498	100	20	39,543	16,442	4,856	255	227	154	340	▲ 4,352	13,066
1215	兵庫	西淡	412	99	16	39,880	17,488	5,803	257	229	156	406	234	18,770
1216	兵庫	西淡阿那賀	161	54	5	33,512	17,897	8,078	216	192	131	833	383	19,652
1217	兵庫	南淡	517	78	5	9,126	6,318	3,644	59	52	36	255	439	7,159
1218	兵庫	沼島	79	55	5	64,519	35,853	16,949	416	370	252	1,747	▲ 1,410	37,228
1219	奈良	奈良2	2,991	803	128	42,813	19,072	6,528	276	245	167	457	779	20,996
1220	奈良	西奈良	2,365	922	256	108,463	41,255	9,475	700	622	423	663	▲ 8,329	35,334
1221	奈良	大宮	2,537	698	169	66,694	26,227	6,686	430	382	260	468	1,433	29,200
1222	奈良	大中	10,688	3,431	844	79,007	30,949	7,800	510	453	308	1,709	▲ 1,582	32,347
1223	奈良	大和郡山	590	357	67	113,471	47,968	14,721	732	650	443	1,030	2,938	53,761
1224	奈良	昭和2	127	34	6	49,875	21,065	6,452	322	286	195	451	▲ 1,665	20,654
1225	奈良	天理	654	285	59	90,373	37,072	10,593	583	518	353	741	▲ 646	38,621
1226	奈良	二階堂	164	60	11	67,488	28,666	8,892	435	387	263	622	8,552	38,925
1227	奈良	櫟本2	339	54	8	23,794	10,863	3,891	153	136	93	272	▲ 1,137	10,380
1228	奈良	大和橿原2	1,981	505	121	61,025	24,081	6,201	394	350	238	434	942	26,439
1229	奈良	畝傍	794	172	37	45,998	18,743	5,266	297	264	180	368	912	20,764
1230	奈良	奈良桜井2	1,562	283	43	27,663	12,512	4,407	178	159	108	308	462	13,727
1231	奈良	五條	3,598	1,057	182	50,509	21,935	7,136	326	289	197	499	▲ 5,864	17,382
1232	奈良	御所	2,619	860	128	48,999	22,336	7,979	316	281	191	558	▲ 1,966	21,716
1233	奈良	奈良名柄	123	32	4	32,436	15,912	6,408	209	186	127	448	594	17,476
1234	奈良	生駒	1,274	408	99	77,693	30,553	7,789	501	445	303	545	12,054	44,401
1235	奈良	高山第一	880	303	70	79,354	31,612	8,361	512	455	310	1,278	1,032	35,199
1236	奈良	香芝	1,386	385	56	40,058	18,483	6,746	258	230	156	472	193	19,792
1237	奈良	斑鳩	794	131	13	16,083	8,720	4,008	104	92	63	280	▲ 1,216	8,043
1238	奈良	田原本	1,086	277	56	51,505	21,298	6,207	332	295	201	434	674	23,234
1239	奈良	大和榛原	2,702	629	147	54,521	21,631	5,656	352	312	213	396	▲ 6,691	16,213
1240	奈良	高取別館	188	51	11	57,045	23,330	6,616	368	327	223	463	16,919	41,630
1241	奈良	大和新庄	759	220	42	54,856	23,109	7,036	354	314	214	492	▲ 292	24,191
1242	奈良	王寺	1,706	451	92	54,224	22,312	6,424	350	311	212	449	526	24,160
1243	奈良	広陵	951	156	9	8,982	6,626	3,994	58	51	35	279	2,628	9,677
1244	奈良	奈良吉野	1,904	419	62	32,395	14,840	5,348	209	186	126	374	▲ 496	15,239

通信用建物															
							1平方メートルごとの年額料金（円）								
No.	行政区域	通信用建物名	利用可能面積（㎡）	取得固定資産価額（百万円）	正味固定資産価額（百万円）	1㎡あたり（円/㎡）	①設備管理運営費相当	再）減価償却費相当	②他人資本費用	③自己資本費用	税金 ④利益対応税	税金 ⑤その他	⑥調整額	合計（①＋②＋③＋④＋⑤＋⑥）×（1＋「網使用料算定根拠」記載のⅩⅣ．料金設定に使用した貸倒率）
1245	奈良	奈良下市別館	1,304	564	166	127,355	47,819	10,504	821	730	497	1,431	▲ 4,867	46,431
1246	奈良	十津川	1,083	287	56	51,951	21,669	6,447	335	298	203	451	9,148	32,104
1247	奈良	上北山	751	230	57	75,351	29,501	7,423	486	432	294	519	15,253	46,485
1248	奈良	平城	1,052	216	39	37,010	15,832	4,988	239	212	144	349	1,971	18,747
1249	奈良	大和高田	2,673	1,046	161	60,389	27,201	9,507	390	346	236	665	3,464	32,302
1250	奈良	南生駒2	924	228	33	36,117	16,587	6,005	233	207	141	420	▲ 981	16,607
1251	奈良	平群	220	37	7	33,158	13,753	4,038	214	190	129	282	▲ 7,375	7,193
1252	奈良	馬見	1,006	130	11	10,795	6,309	3,146	70	62	42	220	▲ 671	6,032
1253	奈良	天理中山	224	61	6	28,210	14,931	6,666	182	162	110	466	624	16,475
1254	奈良	川西	239	52	14	57,726	22,177	5,263	372	331	225	368	▲ 1,938	21,535
1255	奈良	明日香	157	37	4	26,363	13,433	5,709	170	151	103	399	▲ 5,240	9,016
1256	奈良	奈良当麻2	246	71	7	30,355	15,923	7,029	196	174	118	725	1,003	18,139
1257	奈良	大安寺別館	3,373	760	360	106,769	36,756	5,473	689	612	417	383	▲ 214	38,643
1258	奈良	大宇陀	131	42	6	48,264	21,858	7,717	311	277	188	540	1,663	24,837
1259	奈良	初瀬	131	29	6	47,303	19,311	5,451	305	271	185	381	774	21,227
1260	奈良	葛	123	33	4	31,275	15,618	6,454	202	179	122	452	582	17,155
1261	奈良	菟田野	127	24	4	29,130	13,085	4,550	188	167	114	318	▲ 7,374	6,498
1262	奈良	御杖	127	28	3	26,893	13,334	5,454	173	154	105	382	1,001	15,149
1263	奈良	大柳生	127	32	5	40,708	18,014	6,086	263	233	159	426	▲ 6,833	12,262
1264	奈良	都祁	128	33	3	24,337	13,455	6,324	157	139	95	442	718	15,006
1265	奈良	室生	322	43	7	22,547	9,823	3,217	145	129	88	225	154	10,564
1266	和歌山	和歌山3	7,293	2,079	446	61,138	24,839	6,926	394	350	239	485	684	26,991
1267	和歌山	和歌山東	1,825	486	109	59,801	23,998	6,476	386	343	233	882	615	26,457
1268	和歌山	和歌浦別館	1,813	252	44	24,085	10,430	3,373	155	138	94	236	866	11,919
1269	和歌山	狐島別館	2,631	640	123	46,646	19,578	5,911	301	267	182	805	▲ 248	20,885
1270	和歌山	海南	1,928	483	97	50,508	20,890	6,091	326	289	197	426	▲ 395	21,733
1271	和歌山	和歌山橋本	2,799	708	131	46,715	19,837	6,149	301	268	182	430	1,744	22,762
1272	和歌山	箕島	1,758	356	47	26,484	12,682	4,922	171	152	103	344	1,246	14,698
1273	和歌山	御坊	2,905	663	82	28,232	13,815	5,543	182	162	110	1,123	548	15,940
1274	和歌山	田辺	4,513	1,989	629	139,353	51,539	10,709	899	798	544	749	12,916	67,445
1275	和歌山	和歌山新宮	3,672	1,150	164	44,593	20,676	7,610	288	256	174	532	1,544	23,470
1276	和歌山	岩出	2,887	661	162	56,240	22,037	5,559	363	322	219	389	▲ 5,487	17,843
1277	和歌山	かつらぎ	722	144	23	31,814	14,154	4,832	205	182	124	338	584	15,587
1278	和歌山	湯浅	2,967	681	146	49,233	20,003	5,578	318	282	192	390	7,040	28,225
1279	和歌山	和歌山南部	181	53	10	55,438	23,309	7,066	358	318	216	494	1,062	25,757
1280	和歌山	和歌山白浜	1,158	356	68	58,326	24,559	7,469	376	334	228	523	991	27,011
1281	和歌山	串本	2,457	839	210	85,626	33,388	8,300	552	491	334	581	14,460	49,806
1282	和歌山	京橋別館2	1,976	600	157	79,628	30,712	7,381	514	456	311	1,006	1,214	34,213
1283	和歌山	和歌山山東	220	46	9	40,352	16,953	5,130	260	231	157	699	971	19,271
1284	和歌山	安原	127	44	8	60,335	26,131	8,453	389	346	235	1,152	3,396	31,649
1285	和歌山	紀伊	920	162	28	30,262	13,145	4,278	195	173	118	583	384	14,598
1286	和歌山	阪井	219	47	6	29,520	13,864	5,215	190	169	115	365	802	15,505
1287	和歌山	紀見	172	68	18	104,900	40,381	9,645	677	601	409	2,912	872	45,852
1288	和歌山	打田	219	51	8	34,799	15,902	5,706	224	199	136	399	677	17,537
1289	和歌山	粉河	732	112	10	14,117	7,869	3,733	91	81	55	261	326	8,683
1290	和歌山	桃山	133	59	18	132,999	49,801	10,832	858	762	519	758	2,295	54,993
1291	和歌山	貴志川	346	87	20	57,538	22,975	6,116	371	330	225	428	1,091	25,420
1292	和歌山	高野口	388	152	37	94,364	37,181	9,532	609	541	368	667	▲ 3,463	35,903
1293	和歌山	太地	155	34	4	26,794	13,255	5,404	173	154	105	378	850	14,915
1294	和歌山	和佐	220	58	10	46,696	20,034	6,352	301	268	182	865	640	22,290
1295	和歌山	三輪崎	232	83	18	78,691	31,746	8,690	508	451	307	608	1,278	34,898
1296	和歌山	下津	1,534	291	35	22,909	11,327	4,615	148	131	89	323	790	12,808
1297	和歌山	野上	229	37	2	7,916	6,213	3,893	51	45	31	272	515	7,127
1298	和歌山	那賀	219	52	7	32,649	15,316	5,750	211	187	127	402	▲ 99	16,144
1299	和歌山	九度山	134	55	9	70,935	30,691	9,907	458	406	277	693	2,045	34,570
1300	和歌山	和歌山吉備	192	58	5	28,100	15,615	7,382	181	161	110	516	3,375	19,958
1301	和歌山	上富田	189	46	7	39,161	17,449	5,975	253	224	153	418	1,550	20,047
1302	和歌山	那智勝浦	1,251	371	60	48,013	21,267	7,199	310	275	187	504	3,845	26,388
1303	和歌山	和歌山加太	221	51	11	51,739	20,801	5,641	334	296	202	768	708	23,109
1304	和歌山	糸我	183	53	11	57,820	23,946	7,005	373	331	226	490	938	26,304
1305	和歌山	名田	162	56	7	40,861	20,337	8,365	264	234	159	1,001	563	22,558

通信用建物														
							1平方メートルごとの年額料金（円）							
							①設備管理運営費相当				税金			
No.	行政区域	通信用建物名	利用可能面積（㎡）	取得固定資産価額（百万円）	正味固定資産価額（百万円）	1㎡あたり（円/㎡）		再）減価償却費相当	②他人資本費用	③自己資本費用	④利益対応税	⑤その他	⑥調整額	合計（①＋②＋③＋④＋⑤＋⑥）×（1＋「網使用料算定根拠」記載のⅩⅣ．料金設定に使用した貸倒率）
1306	和歌山	美里	162	38	5	28,508	14,021	5,668	184	163	111	397	2,529	17,405
1307	和歌山	金屋	920	225	39	41,948	18,238	5,947	271	240	164	416	1,244	20,573
1308	和歌山	印南	128	36	6	43,832	19,703	6,860	283	251	171	480	1,917	22,805
1309	和歌山	田辺下里	127	35	8	60,750	24,475	6,675	392	348	237	467	1,353	27,272
1310	和歌山	宇久井	135	31	8	62,741	23,999	5,616	405	360	245	393	1,123	26,525
1311	和歌山	本宮	161	54	5	33,654	18,009	8,148	217	193	131	570	724	19,844
1312	和歌山	和歌山由良	148	36	11	72,842	27,272	5,929	470	417	284	415	665	29,523
1313	和歌山	日置川	127	38	7	58,025	24,314	7,313	374	332	226	512	2,069	27,827
1314	和歌山	富貴	54	17	2	35,995	18,201	7,655	232	206	140	536	1,749	21,064
1315	和歌山	和歌山清水	161	67	8	47,389	24,011	10,126	306	272	185	708	3,788	29,270
1316	和歌山	和歌山日高	127	35	12	90,889	33,236	6,606	586	521	355	462	1,485	36,645
1317	和歌山	南部川	127	31	6	44,406	18,914	5,903	286	254	173	413	1,270	21,310
1318	和歌山	すさみ	162	47	7	46,116	20,534	7,022	297	264	180	491	961	22,727
1319	和歌山	古座	389	105	23	58,005	23,567	6,571	374	332	226	460	1,184	26,143
1320	鳥取	鳥取寺町2	6,508	1,319	619	95,160	32,805	4,923	614	545	371	1,079	▲ 14,285	21,129
1321	鳥取	鳥取賀露	405	141	50	124,134	44,843	8,472	801	711	484	593	▲ 257	47,175
1322	鳥取	鳥取叶	276	93	50	180,437	61,092	8,224	1,164	1,034	704	575	▲ 42,395	22,174
1323	鳥取	米子3	5,177	2,191	447	86,286	35,563	10,281	557	494	337	719	▲ 5,986	31,684
1324	鳥取	米子巌	190	36	8	41,728	16,821	4,595	269	239	163	321	42	17,855
1325	鳥取	米子河崎	567	147	25	44,733	19,385	6,278	289	256	175	439	▲ 625	19,919
1326	鳥取	倉吉	2,930	446	143	48,701	17,964	3,695	314	279	190	258	5,902	24,907
1327	鳥取	倉吉上井	190	56	18	94,243	34,833	7,220	608	540	368	505	3,836	40,690
1328	鳥取	境港	2,153	368	40	18,723	9,636	4,150	121	107	73	290	329	10,556
1329	鳥取	郡家	3,576	923	263	73,672	27,856	6,270	475	422	288	439	8,865	38,345
1330	鳥取	三朝	128	33	10	78,787	29,281	6,196	508	451	307	433	9,542	40,522
1331	鳥取	岸本	128	32	6	50,565	20,961	6,145	326	290	197	430	4,462	26,666
1332	鳥取	根雨	1,297	287	47	36,254	16,008	5,386	234	208	141	377	▲ 894	16,074
1333	鳥取	末恒	162	49	3	20,631	13,401	7,356	133	118	81	515	3,184	17,432
1334	鳥取	米子大篠津	353	159	20	55,666	27,264	10,954	359	319	217	1,129	10,082	39,370
1335	鳥取	米子福市	189	62	25	134,390	47,383	8,007	867	770	524	560	34,416	84,520
1336	鳥取	倉吉福光	220	59	16	73,463	28,086	6,561	474	421	287	459	15,519	45,246
1337	鳥取	境港余子	348	102	21	59,067	24,456	7,149	381	338	231	500	1,335	27,241
1338	鳥取	岩美	221	52	7	31,089	14,811	5,702	201	178	121	399	169	15,879
1339	鳥取	浜村	190	49	6	30,377	15,114	6,213	196	174	119	435	2,464	18,502
1340	鳥取	青谷	128	41	7	52,036	22,960	7,713	336	298	203	540	4,748	29,085
1341	鳥取	羽合	128	32	7	57,058	22,892	6,174	368	327	223	432	3,434	27,676
1342	鳥取	倉吉泊	128	27	6	44,646	18,284	5,203	288	256	174	364	▲ 3,018	16,348
1343	鳥取	倉吉松崎	128	38	13	102,043	37,112	7,214	658	585	398	505	17,387	56,645
1344	鳥取	倉吉北条	128	32	5	41,967	18,422	6,126	271	240	164	429	▲ 2,302	17,224
1345	鳥取	東伯	525	187	8	15,527	13,208	8,659	100	89	61	606	1,429	15,493
1346	鳥取	西伯	159	45	8	51,515	21,972	6,878	332	295	201	481	8,692	31,973
1347	鳥取	淀江	159	47	9	55,975	23,615	7,214	361	321	218	505	9,175	34,195
1348	鳥取	用瀬	162	48	6	35,314	17,555	7,208	228	202	138	624	2,905	21,652
1349	鳥取	智頭	327	78	11	33,437	15,557	5,760	216	192	130	403	▲ 3,165	13,333
1350	鳥取	鳥取鹿野	162	41	6	34,215	16,164	6,139	221	196	134	429	▲ 823	16,321
1351	鳥取	会見	162	58	7	44,848	21,801	8,661	289	257	175	893	5,398	28,813
1352	鳥取	米子大山	162	52	5	29,192	16,331	7,778	188	167	114	673	▲ 1,002	16,471
1353	鳥取	大山寺	165	73	26	158,097	57,085	10,763	1,020	906	617	1,466	▲ 17,541	43,553
1354	鳥取	溝口	162	55	7	44,163	21,193	8,253	285	253	172	577	8,519	30,999
1355	鳥取	河原	162	48	12	74,804	29,131	7,214	483	429	292	505	14,458	45,298
1356	鳥取	由良	221	50	7	31,606	14,820	5,559	204	181	123	389	▲ 1,683	14,034
1357	鳥取	東伯赤碕	159	45	9	59,274	24,254	6,887	382	340	231	482	4,850	30,539
1358	鳥取	御来屋	162	52	7	44,360	20,838	7,841	286	254	173	679	6,234	28,464
1359	鳥取	若桜	163	54	11	69,325	28,409	8,097	447	397	271	566	1,494	31,584
1360	鳥取	生山	162	66	10	59,369	27,265	9,870	383	340	232	690	7,897	36,807
1361	鳥取	八東	162	39	5	28,376	14,161	5,847	183	163	111	409	1,262	16,289
1362	鳥取	関金	128	32	7	58,303	23,212	6,129	376	334	228	429	▲ 6,609	17,970
1363	鳥取	倉吉下市	162	52	5	29,650	16,462	7,775	191	170	116	544	7,092	24,575
1364	島根	松江	7,620	2,714	593	77,825	31,457	8,654	502	446	304	605	30	33,344
1365	島根	松江古江	161	50	5	28,780	15,965	7,532	186	165	112	527	▲ 634	16,321
1366	島根	島根浜田	4,345	1,065	310	71,269	26,838	5,956	460	408	278	417	6,306	34,707
1367	島根	出雲	5,398	1,502	342	63,367	25,330	6,763	409	363	247	473	562	27,384

通信用建物															
							1平方メートルごとの年額料金（円）								
No.	行政区域	通信用建物名	利用可能面積（㎡）	取得固定資産価額（百万円）	正味固定資産価額（百万円）	1㎡あたり（円／㎡）	①設備管理運営費相当	再）減価償却費相当	②他人資本費用	③自己資本費用	税金 ④利益対応税	税金 ⑤その他	⑥調整額	合計（①＋②＋③＋④＋⑤＋⑥）×（1＋「網使用料算定根拠」記載のⅩⅣ．料金設定に使用した貸倒率）
1368	島根	益田	2,971	618	106	35,655	15,502	5,055	230	204	139	354	▲ 777	15,652
1369	島根	石見大田	2,925	685	172	58,771	22,912	5,692	379	337	229	398	▲ 14,093	10,162
1370	島根	安来	2,797	658	109	39,028	17,152	5,717	252	224	152	400	▲ 2,267	15,913
1371	島根	江津	2,774	855	220	79,457	30,772	7,491	513	455	310	524	5,755	38,329
1372	島根	出雲平田	454	145	31	67,762	27,627	7,773	437	388	264	544	1,325	30,585
1373	島根	木次	2,858	749	205	71,687	27,368	6,364	462	411	280	445	5,063	34,029
1374	島根	斐川	237	72	25	107,241	38,803	7,381	692	614	419	516	2,070	43,114
1375	島根	大社	190	57	20	105,045	38,056	7,278	678	602	410	509	14,042	54,297
1376	島根	川本2	1,755	429	123	70,096	26,482	5,944	452	402	274	416	▲ 13,477	14,549
1377	島根	西郷	2,190	600	94	42,761	19,190	6,661	276	245	167	466	▲ 3,923	16,421
1378	島根	松江八雲	162	47	6	34,763	17,212	7,026	224	199	136	492	1,119	19,382
1379	島根	多伎	162	45	6	38,639	18,082	6,761	249	221	151	473	4,373	23,549
1380	島根	温泉津	128	34	6	43,194	19,066	6,410	279	248	169	448	3,429	23,639
1381	島根	粕淵	128	31	4	32,897	15,480	5,841	212	189	128	409	▲ 26	16,392
1382	島根	都賀	162	54	8	47,432	21,985	8,087	306	272	185	566	▲ 5,758	17,556
1383	島根	川本瑞穂	161	55	5	33,241	17,990	8,251	214	190	130	577	▲ 779	18,322
1384	島根	石見	161	50	8	52,078	22,740	7,481	336	298	203	523	10,762	34,862
1385	島根	桜江	162	50	6	34,356	17,645	7,579	222	197	134	530	7,085	25,813
1386	島根	金城	162	55	5	30,712	17,236	8,237	198	176	120	576	3,546	21,852
1387	島根	石見旭	162	54	6	35,227	18,497	8,176	227	202	137	707	4,715	24,485
1388	島根	匹見	162	55	7	42,545	20,739	8,273	274	244	166	716	5,076	27,215
1389	島根	津和野	1,983	485	93	46,949	19,705	5,949	303	269	183	416	▲ 916	19,960
1390	島根	海士	1,418	454	151	106,725	39,046	7,775	688	612	416	544	▲ 21,393	19,913
1391	島根	西ノ島	101	59	20	203,070	73,792	14,293	1,310	1,164	792	3,605	7,596	88,259
1392	島根	浜田西	221	61	16	71,985	27,841	6,749	464	412	281	472	▲ 16,604	12,866
1393	島根	益田横田	162	54	5	32,932	17,836	8,187	212	189	129	573	3,167	22,106
1394	島根	益田西	162	38	7	44,514	18,715	5,672	287	255	174	397	9,121	28,949
1395	島根	益田東	162	60	9	55,707	25,408	9,086	359	319	217	636	11,525	38,464
1396	島根	安来荒島	224	59	5	23,731	13,396	6,443	153	136	93	451	3,998	18,227
1397	島根	江津西	224	61	7	30,841	15,677	6,640	199	177	120	465	3,142	19,780
1398	島根	恵曇	162	42	8	50,088	20,917	6,241	323	287	195	437	▲ 7,513	14,646
1399	島根	美保関	128	31	4	28,951	14,322	5,839	187	166	113	408	1,289	16,485
1400	島根	揖屋	221	61	19	87,280	32,326	6,753	563	500	341	472	8,491	42,693
1401	島根	松江玉造	128	31	4	31,290	14,968	5,800	202	179	122	406	1,330	17,207
1402	島根	宍道	190	65	7	37,265	19,254	8,335	240	214	145	583	1,258	21,694
1403	島根	島根広瀬	162	49	3	19,564	13,083	7,351	126	112	76	514	2,617	16,528
1404	島根	伯太	162	49	4	22,079	13,824	7,355	142	127	86	515	3,378	18,072
1405	島根	仁多	161	39	3	18,856	11,449	5,924	122	108	74	1,298	▲ 1,486	11,565
1406	島根	出雲横田	128	43	14	107,114	39,652	8,268	691	614	418	578	▲ 7,328	34,625
1407	島根	木次加茂	162	50	7	43,036	20,116	7,507	278	247	168	525	▲ 2,952	18,382
1408	島根	三刀屋	162	61	4	21,695	15,553	9,196	140	124	85	643	2,593	19,138
1409	島根	仁万	161	53	8	49,127	22,371	7,977	317	281	192	558	11,157	34,876
1410	島根	浜田三隅	328	90	29	87,392	32,290	6,684	564	501	341	1,464	2,134	37,294
1411	島根	六日市	162	52	4	27,522	15,875	7,811	178	158	107	546	3,663	20,527
1412	島根	津和野七日市	162	52	6	39,510	19,403	7,826	255	226	154	547	5,067	25,652
1413	島根	西郷布施	45	25	8	180,933	66,592	13,579	1,167	1,037	706	1,175	▲ 47,902	22,775
1414	島根	西郷五箇	162	57	12	75,567	30,753	8,612	487	433	295	602	▲ 8,002	24,568
1415	島根	都万	162	58	7	41,313	20,748	8,643	266	237	161	605	702	22,719
1416	島根	掛合	1,906	374	55	28,864	13,228	4,771	186	165	113	334	▲ 650	13,376
1417	島根	松江本庄	128	35	6	47,131	20,450	6,641	304	270	184	465	1,059	22,732
1418	島根	秋鹿	161	47	9	54,017	22,910	7,083	348	310	211	496	▲ 4,470	19,805
1419	島根	神西	190	51	10	53,274	22,192	6,583	344	305	208	461	1,065	24,575
1420	島根	出雲稗原	162	48	5	28,531	15,591	7,231	184	163	111	506	6,008	22,563
1421	島根	大根島	128	31	3	24,736	13,133	5,885	160	142	97	412	1,097	15,041
1422	島根	頓原	63	27	4	71,257	31,263	10,385	460	408	278	899	2,132	35,440
1423	島根	赤来	163	43	7	45,588	19,741	6,384	294	261	178	447	1,164	22,085
1424	島根	松江馬潟	159	63	12	78,295	32,536	9,596	505	449	306	1,307	▲ 3,613	31,490
1425	島根	浜田東	127	38	10	81,840	31,317	7,338	528	469	319	513	2,037	35,183
1426	島根	出雲長浜	224	83	13	59,344	26,322	8,934	383	340	232	625	1,913	29,815
1427	島根	石見大田三瓶	162	51	4	23,850	14,630	7,642	154	137	93	535	3,054	18,603
1428	島根	木次大東	189	42	8	42,687	17,841	5,334	275	245	167	373	▲ 2,280	16,621

通信用建物														
							1平方メートルごとの年額料金（円）							
							①設備管理運営費相当				税金			
No.	行政区域	通信用建物名	利用可能面積（㎡）	取得固定資産価額（百万円）	正味固定資産価額（百万円）	1㎡あたり（円/㎡）		再）減価償却費相当	②他人資本費用	③自己資本費用	④利益対応税	⑤その他	⑥調整額	合計（①＋②＋③＋④＋⑤＋⑥）×（1＋「網使用料算定根拠」記載のⅩⅣ．料金設定に使用した貸倒率）
1429	島根	江津東	162	56	6	39,698	19,994	8,363	256	227	155	724	3,604	24,960
1430	島根	平田河下	162	52	7	44,827	21,015	7,881	289	257	175	551	2,275	24,562
1431	岡山	岡山東	3,206	1,046	252	78,599	30,960	7,931	507	450	307	555	1,268	34,047
1432	岡山	岡山南	1,614	462	64	39,611	18,557	6,951	256	227	155	486	▲ 5,777	13,904
1433	岡山	岡山西	2,524	762	209	82,934	31,635	7,335	535	475	324	513	▲ 6,695	26,787
1434	岡山	妹尾	844	163	18	21,754	11,072	4,698	140	125	85	329	▲ 909	10,842
1435	岡山	岡山今村	2,272	822	180	79,190	31,995	8,792	511	454	309	615	2,486	36,370
1436	岡山	興除	127	41	10	80,018	31,314	7,869	516	459	312	551	13,050	46,202
1437	岡山	吉備	571	156	58	101,724	36,436	6,631	656	583	397	1,782	3,563	43,417
1438	岡山	三蟠2	708	278	72	101,103	39,154	9,531	652	579	395	983	1,567	43,330
1439	岡山	岡山長岡	572	125	34	58,932	22,587	5,320	380	338	230	372	11,783	35,690
1440	岡山	西大寺	3,094	728	103	33,148	15,431	5,719	214	190	129	400	58	16,422
1441	岡山	倉敷	5,156	1,716	391	75,793	30,297	8,090	489	434	296	566	357	32,439
1442	岡山	児島	3,048	714	207	68,030	25,628	5,695	439	390	265	398	11,226	38,346
1443	岡山	水島	2,615	550	93	35,509	15,510	5,106	229	203	139	357	1,518	17,956
1444	岡山	玉島	3,818	765	111	28,970	13,359	4,871	187	166	113	341	▲ 1,495	12,671
1445	岡山	新倉敷	3,340	871	157	46,947	20,096	6,340	303	269	183	444	1,972	23,267
1446	岡山	茶屋町	663	142	29	44,129	18,132	5,202	285	253	172	364	7,636	26,842
1447	岡山	倉敷東	723	148	33	46,131	18,493	4,977	298	264	180	348	484	20,067
1448	岡山	倉敷西	850	182	33	38,411	16,468	5,213	248	220	150	365	189	17,640
1449	岡山	児島琴浦	189	34	9	45,911	17,871	4,419	296	263	179	309	▲ 13,057	5,861
1450	岡山	水島東	1,216	226	44	36,365	15,178	4,523	235	208	142	316	1,376	17,455
1451	岡山	津山	4,192	1,204	264	62,998	25,437	6,979	406	361	246	488	▲ 1,458	25,480
1452	岡山	津山院庄	221	37	4	18,891	9,583	4,048	122	108	74	283	415	10,585
1453	岡山	玉野	3,005	627	97	32,180	14,500	5,071	208	184	126	355	7,586	22,959
1454	岡山	笠岡	3,380	688	120	35,410	15,319	4,944	228	203	138	346	▲ 2,745	13,489
1455	岡山	笠岡吉浜	189	50	12	64,648	25,368	6,426	417	370	252	450	1,399	28,256
1456	岡山	笠岡西大島	189	43	6	33,151	15,233	5,520	214	190	129	386	864	17,016
1457	岡山	井原	2,955	458	109	36,851	14,562	3,765	238	211	144	263	4,226	19,644
1458	岡山	総社	3,495	721	108	30,784	14,032	5,012	199	176	120	351	▲ 626	14,252
1459	岡山	高梁	2,839	879	212	74,781	29,431	7,520	482	429	292	651	3,235	34,520
1460	岡山	新見	3,784	913	170	44,799	18,986	5,860	289	257	175	798	221	20,726
1461	岡山	備前	3,415	747	83	24,182	12,399	5,314	156	139	94	372	474	13,634
1462	岡山	岡山瀬戸	2,175	463	56	25,738	12,709	5,168	166	147	100	362	▲ 1,363	12,121
1463	岡山	邑久	220	51	12	56,225	22,129	5,655	363	322	219	396	▲ 16,233	7,196
1464	岡山	早島	342	50	14	42,291	15,974	3,583	273	242	165	251	5,009	21,914
1465	岡山	吉備高原	148	55	23	152,455	53,664	8,995	983	874	595	2,865	2,141	61,122
1466	岡山	美作勝山	220	45	4	19,594	10,676	4,935	126	112	76	345	791	12,126
1467	岡山	久世落合	428	92	19	45,239	18,495	5,240	292	259	177	367	852	20,442
1468	岡山	久世	2,143	387	51	23,898	11,393	4,391	154	137	93	307	248	12,332
1469	岡山	鏡野	190	33	2	10,548	7,363	4,272	68	60	41	299	4,817	12,648
1470	岡山	日本原	223	55	8	37,511	16,930	5,939	242	215	146	416	4,853	22,802
1471	岡山	美作大原	162	49	7	43,526	20,097	7,344	281	249	170	514	3,302	24,613
1472	岡山	美作	3,160	681	104	32,865	14,866	5,237	212	188	128	366	▲ 341	15,419
1473	岡山	岡山高島	189	42	14	73,901	27,100	5,447	477	423	288	381	8,006	36,675
1474	岡山	甲浦	127	35	12	92,457	33,802	6,712	596	530	361	470	▲ 5,708	30,051
1475	岡山	野谷	220	48	7	30,443	14,270	5,350	196	174	119	374	731	15,864
1476	岡山	足守	127	30	6	50,103	20,498	5,818	323	287	196	407	▲ 4,455	17,256
1477	岡山	備前一宮	308	46	5	17,342	8,721	3,640	112	99	68	255	▲ 357	8,898
1478	岡山	備中高松	194	46	15	79,607	29,113	5,788	513	456	311	405	▲ 3,066	27,732
1479	岡山	西大寺上南	127	28	2	18,683	10,884	5,410	121	107	73	378	907	12,470
1480	岡山	児島郷内	220	45	10	43,601	17,763	4,988	281	250	170	349	417	19,230
1481	岡山	玉島黒崎	127	35	8	63,968	25,408	6,665	413	367	250	466	2,178	29,082
1482	岡山	玉野西	220	37	5	22,205	10,628	4,122	143	127	87	288	3,776	15,049
1483	岡山	玉野荘内	194	45	12	62,011	23,853	5,684	400	355	242	398	1,518	26,766
1484	岡山	灘崎	220	48	14	65,155	24,367	5,277	420	373	254	369	▲ 3,927	21,856
1485	岡山	金光	189	37	7	37,442	15,672	4,702	242	215	146	329	▲ 1,511	15,093
1486	岡山	鴨方	220	50	12	54,922	21,642	5,550	354	315	214	388	2,169	25,082
1487	岡山	真備	220	56	14	62,661	24,578	6,218	404	359	245	435	▲ 11,913	14,108

通信用建物														
							1平方メートルごとの年額料金（円）							
							①設備管理運営費相当		②他人資本費用	③自己資本費用	税金		⑥調整額	合計（①＋②＋③＋④＋⑤＋⑥）×（1＋「網使用料算定根拠」記載のⅩⅣ．料金設定に使用した貸倒率）
No.	行政区域	通信用建物名	利用可能面積（㎡）	取得固定資産価額（百万円）	正味固定資産価額（百万円）	1㎡あたり（円／㎡）		再）減価償却費相当			④利益対応税	⑤その他		
1488	岡山	岡山藤田	220	52	15	67,458	25,548	5,783	435	387	263	405	▲ 5,580	21,458
1489	岡山	吉備線路2	214	40	9	41,418	16,686	4,550	267	237	162	318	1,235	18,905
1490	岡山	上道	220	49	12	54,106	21,254	5,401	349	310	211	378	▲ 4,068	18,434
1491	岡山	児島下津井	350	104	34	96,904	35,627	7,234	625	555	378	506	17,104	54,795
1492	岡山	津山山北	4,470	1,274	330	73,788	28,546	6,926	476	423	288	714	▲ 1,874	28,573
1493	岡山	津山河辺	206	60	23	109,568	39,132	7,028	707	628	428	492	▲ 23,628	17,759
1494	岡山	津山一宮	162	52	4	26,283	15,481	7,780	170	151	103	544	1,688	18,137
1495	岡山	玉野山田	127	27	5	38,582	16,530	5,225	249	221	151	366	884	18,401
1496	岡山	玉野八浜	127	31	7	53,314	21,590	5,969	344	305	208	418	1,120	23,985
1497	岡山	総社新本	127	30	10	81,972	29,793	5,775	529	470	320	404	▲ 4,246	27,270
1498	岡山	福渡御津	190	39	7	34,916	15,216	4,986	225	200	136	349	1,702	17,828
1499	岡山	福渡	2,042	626	101	49,587	21,983	7,454	320	284	194	521	3,326	26,628
1500	岡山	山陽	551	80	9	15,983	8,199	3,516	103	92	62	246	129	8,831
1501	岡山	日生	189	34	7	38,862	15,698	4,311	251	223	152	302	2,624	19,250
1502	岡山	和気	240	47	8	34,006	14,724	4,760	219	195	133	333	2,592	18,196
1503	岡山	長船	158	40	5	28,623	14,554	6,168	185	164	112	432	958	16,405
1504	岡山	玉島船穂	127	33	5	37,266	17,152	6,233	240	214	145	436	3,106	21,293
1505	岡山	里庄	189	46	6	31,066	15,065	5,963	200	178	121	417	1,047	17,028
1506	岡山	矢掛	219	37	5	24,176	11,216	4,132	156	139	94	289	38	11,932
1507	岡山	成羽	127	43	9	70,843	29,022	8,265	457	406	276	578	2,284	33,023
1508	岡山	高梁川上	162	35	2	14,616	9,543	5,261	94	84	57	368	2,083	12,229
1509	岡山	ひるぜん	163	61	12	70,811	29,858	9,110	457	406	276	637	2,041	33,675
1510	岡山	勝央	190	31	2	8,989	6,544	3,910	58	52	35	274	781	7,744
1511	岡山	亀甲	127	27	7	55,678	21,498	5,184	359	319	217	363	▲ 3,507	19,249
1512	岡山	福渡旭	162	51	6	35,884	18,154	7,640	231	206	140	534	6,974	26,239
1513	岡山	津山久米	128	28	7	54,188	21,236	5,359	350	310	211	375	▲ 9,386	13,096
1514	岡山	楢	189	41	4	23,539	12,105	5,208	152	135	92	364	5,150	17,998
1515	岡山	井原高屋	127	23	2	13,766	8,522	4,488	89	79	54	314	2,223	11,281
1516	岡山	美星	162	50	3	16,243	12,331	7,572	105	93	63	530	3,191	16,313
1517	岡山	哲西	162	55	9	52,507	23,590	8,206	339	301	205	710	13,984	39,129
1518	岡山	湯原	161	67	10	60,903	27,890	10,045	393	349	238	1,202	1,470	31,542
1519	岡山	美新	161	55	6	37,071	19,170	8,308	239	212	145	581	9,492	29,839
1520	岡山	津山加茂	162	44	2	13,779	10,727	6,690	89	79	54	468	3,396	14,813
1521	岡山	児島塩生	189	36	11	58,131	21,615	4,583	375	333	227	321	12,927	35,798
1522	岡山	笠岡北	127	30	4	34,613	15,838	5,696	223	198	135	398	1,788	18,580
1523	岡山	総社豪渓	162	54	7	40,669	20,091	8,175	262	233	159	978	744	22,467
1524	岡山	美袋	162	53	5	32,548	17,432	7,895	210	187	127	552	3,429	21,937
1525	岡山	高倉	162	52	5	30,250	16,652	7,789	195	173	118	545	6,304	23,987
1526	岡山	備前香登	158	43	8	48,608	20,835	6,593	314	279	190	461	1,909	23,988
1527	岡山	備前三石	127	35	7	52,170	22,044	6,758	337	299	204	473	▲ 48	23,309
1528	岡山	備前伊里	127	30	4	35,014	16,009	5,750	226	201	137	402	3,198	20,173
1529	岡山	加茂川	162	38	4	22,031	12,178	5,723	142	126	86	400	2,149	15,081
1530	岡山	瀬戸万富	127	38	10	75,791	29,443	7,236	489	434	296	506	5,647	36,815
1531	岡山	岡山瀬戸赤坂	127	34	7	56,337	22,917	6,410	363	323	220	448	2,395	26,666
1532	岡山	熊山	344	54	16	46,974	17,596	3,833	303	269	183	268	9,278	27,897
1533	岡山	周匝	162	53	6	38,661	19,212	7,884	249	222	151	552	1,294	21,680
1534	岡山	吉永	129	28	7	54,534	21,249	5,271	352	312	213	369	6,428	28,923
1535	岡山	備前佐伯	162	53	7	45,770	21,302	7,892	295	262	179	552	▲ 1,926	20,664
1536	岡山	芳井	127	26	3	26,962	12,779	4,879	174	154	105	341	8,739	22,292
1537	岡山	賀陽	162	36	2	13,383	9,386	5,465	86	77	52	382	2,061	12,044
1538	岡山	備中	162	52	4	23,625	14,711	7,789	152	135	92	674	890	16,654
1539	岡山	大佐	162	40	5	29,806	14,700	5,967	192	171	116	417	▲ 188	15,408
1540	岡山	英田	162	51	9	53,895	23,527	7,736	348	309	210	541	7,285	32,220
1541	岡山	福渡弓削	161	54	5	31,751	17,356	8,053	205	182	124	563	▲ 524	17,906
1542	岡山	岡山原	127	39	8	61,331	25,458	7,488	396	351	239	524	▲ 1,873	25,095
1543	岡山	西大寺神崎	189	45	11	55,804	22,123	5,772	360	320	218	404	9,291	32,716
1544	岡山	牛窓	189	37	4	21,250	10,921	4,695	137	122	83	328	2,147	13,738
1545	岡山	北房	128	40	8	59,085	24,966	7,654	381	339	231	535	3,956	30,408
1546	岡山	作東	128	26	4	27,492	12,928	4,873	177	158	107	341	1,236	14,947

通信用建物														
							1平方メートルごとの年額料金（円）							
No.	行政区域	通信用建物名	利用可能面積（㎡）	取得固定資産価額（百万円）	正味固定資産価額（百万円）	1㎡あたり（円／㎡）	①設備管理運営費相当	再）減価償却費相当	②他人資本費用	③自己資本費用	税金 ④利益対応税	税金 ⑤その他	⑥調整額	合計（①＋②＋③＋④＋⑤＋⑥）×（1＋「網使用料算定根拠」記載のⅩⅣ．料金設定に使用した貸倒率）
1547	岡山	牟佐	162	41	7	41,342	18,206	6,093	267	237	161	426	▲ 5,779	13,518
1548	岡山	寄島	127	38	6	47,587	21,131	7,188	307	273	186	503	1,884	24,284
1549	岡山	有漢	162	49	3	20,128	13,289	7,391	130	115	79	639	1,424	15,676
1550	岡山	柵原	127	38	7	57,471	24,030	7,191	371	329	224	503	2,339	27,796
1551	広島	広島西	5,656	1,540	313	55,370	22,840	6,617	357	317	216	463	1,601	25,794
1552	広島	広島南2	2,777	434	121	43,571	16,565	3,799	281	250	170	266	▲ 897	16,635
1553	広島	広島中	3,705	1,175	314	84,779	32,547	7,707	547	486	331	539	▲ 13,036	21,414
1554	広島	広島大州	7,288	2,734	500	68,573	29,207	9,115	442	393	268	638	▲ 823	30,125
1555	広島	宇品	2,338	550	115	49,286	20,161	5,720	318	282	192	400	▲ 639	20,714
1556	広島	広島西蟹屋	2,106	475	79	37,631	16,507	5,481	243	216	147	383	467	17,963
1557	広島	仁保	12,857	6,692	1,574	122,434	48,521	12,648	790	702	478	885	4,083	55,459
1558	広島	広島庚午	2,619	582	91	34,727	15,570	5,395	224	199	136	377	3,260	19,766
1559	広島	広島三篠	1,536	333	42	27,314	13,273	5,270	176	157	107	369	▲ 117	13,965
1560	広島	安古市	1,890	599	97	51,116	22,679	7,702	330	293	199	539	▲ 1,458	22,582
1561	広島	安芸祇園	1,655	515	119	71,651	28,552	7,558	462	411	280	529	▲ 9,191	21,043
1562	広島	可部	622	195	35	56,692	24,251	7,640	366	325	221	2,307	▲ 3,091	24,379
1563	広島	高陽	2,121	481	90	42,518	17,964	5,506	274	244	166	476	▲ 99	19,025
1564	広島	海田	1,845	649	112	60,611	26,307	8,548	391	347	237	598	1,842	29,722
1565	広島	五日市廿日2	3,380	1,022	102	30,123	16,176	7,350	194	173	118	1,610	301	18,572
1566	広島	呉東	1,831	416	75	41,220	17,601	5,524	266	236	161	386	844	19,494
1567	広島	呉吉浦	189	54	18	94,586	34,692	6,978	610	542	369	488	16,450	53,151
1568	広島	呉天応	127	34	9	70,743	27,129	6,401	456	405	276	448	5,394	34,108
1569	広島	郷原	224	61	8	33,893	16,542	6,611	219	194	132	463	714	18,264
1570	広島	呉2	7,771	1,830	241	31,046	14,819	5,723	200	178	121	400	743	16,461
1571	広島	竹原	2,781	466	97	34,905	14,294	4,067	225	200	136	285	▲ 3,403	11,737
1572	広島	尾道	4,167	1,450	240	57,599	25,335	8,458	372	330	225	592	▲ 18,736	8,118
1573	広島	尾道高須	916	234	56	61,095	24,105	6,204	394	350	238	640	1,434	27,161
1574	広島	尾道美ノ郷	240	73	34	140,813	48,634	7,376	908	807	550	516	1,909	53,324
1575	広島	尾道東	685	83	12	17,936	8,208	2,953	116	103	70	207	92	8,796
1576	広島	因島	2,443	362	57	23,266	10,416	3,599	150	133	91	252	▲ 162	10,880
1577	広島	因島中庄	137	33	7	52,707	21,319	5,876	340	302	206	411	1,102	23,680
1578	広島	因島重井	127	36	6	50,093	21,561	6,884	323	287	195	482	1,109	23,957
1579	広島	福山	6,323	1,858	415	65,614	26,365	7,140	423	376	256	499	1,311	29,230
1580	広島	福山東	2,283	733	138	60,508	25,533	7,804	390	347	236	546	1,122	28,174
1581	広島	松永	793	264	41	51,770	23,256	8,087	334	297	202	566	▲ 5,253	19,402
1582	広島	新福山	4,136	1,182	160	38,714	18,289	6,946	250	222	151	486	1,772	21,170
1583	広島	福山西	1,151	260	28	24,421	12,647	5,492	158	140	95	384	318	13,742
1584	広島	福山北	318	131	60	187,523	64,944	10,000	1,210	1,075	732	700	▲ 22,045	46,616
1585	広島	福山水呑	229	73	23	99,512	36,855	7,698	642	570	388	539	1,758	40,752
1586	広島	福山南	1,476	330	52	35,329	15,783	5,432	228	202	138	380	1,160	17,891
1587	広島	福山坪生	593	95	19	31,272	13,062	3,899	202	179	122	273	1,693	15,531
1588	広島	駅家	274	97	53	193,414	65,286	8,616	1,248	1,108	755	603	▲ 33,359	35,641
1589	広島	福山加茂	228	69	27	117,857	41,918	7,386	760	675	460	517	9,930	54,260
1590	広島	福山熊野	127	37	12	91,427	33,911	7,123	590	524	357	498	▲ 18,223	17,657
1591	広島	府中	2,449	420	165	67,522	23,951	4,167	436	387	264	292	4,081	29,411
1592	広島	府中本町	1,584	286	38	23,769	11,345	4,381	153	136	93	307	341	12,375
1593	広島	三次	4,216	1,391	194	46,095	21,521	8,015	297	264	180	561	1,899	24,722
1594	広島	三次塩町	135	40	7	48,438	21,322	7,130	312	278	189	499	1,337	23,937
1595	広島	庄原	2,203	446	91	41,243	17,007	4,923	266	236	161	344	▲ 71	17,943
1596	広島	東広島	3,248	1,124	220	67,817	28,280	8,410	437	389	265	588	▲ 8,052	21,907
1597	広島	八本松	329	110	42	127,596	45,519	8,133	823	731	498	569	2,631	50,771
1598	広島	八本松原	162	53	6	36,303	18,605	7,968	234	208	142	689	1,210	21,088
1599	広島	廿日市	1,059	132	20	18,472	8,434	3,022	119	106	72	211	795	9,737
1600	広島	五日市地御前	220	69	25	115,555	41,509	7,651	745	662	451	535	1,920	45,822
1601	広島	江田島	625	151	19	31,053	14,978	5,880	200	178	121	411	1,435	17,323
1602	広島	安芸大野1	405	76	12	29,567	13,218	4,555	191	169	115	319	428	14,440
1603	広島	宮島口	189	49	6	31,870	15,634	6,296	206	183	124	440	650	17,237
1604	広島	安芸吉田	2,557	489	109	42,681	17,149	4,643	275	245	167	325	35	18,196

通信用建物														
							1平方メートルごとの年額料金（円）							
No.	行政区域	通信用建物名	利用可能面積（㎡）	取得固定資産価額（百万円）	正味固定資産価額（百万円）	1㎡あたり（円/㎡）	①設備管理運営費相当	再）減価償却費相当	②他人資本費用	③自己資本費用	税金 ④利益対応税	税金 ⑤その他	⑥調整額	合計（①＋②＋③＋④＋⑤＋⑥）×（1＋「網使用料算定根拠」記載のⅩⅣ．料金設定に使用した貸倒率）
1605	広島	黒瀬	318	132	55	173,589	60,914	10,052	1,120	995	677	703	2,744	67,153
1606	広島	甲山	2,607	619	111	42,653	18,264	5,767	275	244	166	403	4,900	24,252
1607	広島	神辺電話交2	162	35	20	121,767	40,866	5,188	785	698	475	363	▲ 32,365	10,822
1608	広島	神辺御領	220	55	8	38,183	17,236	6,049	246	219	149	423	115	18,388
1609	広島	神辺中条	162	46	3	20,211	12,896	6,974	130	116	79	488	4,262	17,971
1610	広島	新市	854	155	11	12,608	8,091	4,397	81	72	49	308	▲ 272	8,329
1611	広島	広島中山	616	181	45	73,618	28,709	7,139	475	422	287	618	▲ 3,570	26,941
1612	広島	広島戸坂	887	246	48	54,016	22,566	6,739	348	310	211	471	356	24,262
1613	広島	安古市安2	831	220	57	69,170	26,693	6,426	446	396	270	556	▲ 6,205	22,156
1614	広島	八木	189	53	16	82,302	30,930	6,816	531	472	321	477	2,969	35,700
1615	広島	伴	341	145	43	125,260	47,034	10,333	808	718	489	723	2,567	52,339
1616	広島	坂	944	245	48	50,933	21,234	6,311	329	292	199	441	689	23,184
1617	広島	福木	189	47	8	42,853	18,546	5,990	276	246	167	419	2,708	22,362
1618	広島	戸山	224	66	7	31,838	16,518	7,190	205	182	124	503	3,289	20,821
1619	広島	高陽狩小川	162	58	8	46,777	22,376	8,670	302	268	183	894	711	24,734
1620	広島	白木井原	174	55	7	38,184	18,888	7,700	246	219	149	539	5,658	25,699
1621	広島	海田畑賀	162	48	4	21,674	13,616	7,265	140	124	85	508	3,731	18,204
1622	広島	新矢野	823	154	26	31,151	13,675	4,548	201	178	122	318	192	14,686
1623	広島	五日廿日寺田	637	124	22	34,667	14,901	4,744	224	199	135	332	384	16,175
1624	広島	五日廿日石内	598	159	32	53,305	22,080	6,462	344	305	208	559	545	24,041
1625	広島	呉仁方	280	54	13	47,462	18,595	4,689	306	272	185	328	13,384	33,070
1626	広島	呉焼山	544	143	26	48,079	20,470	6,383	310	275	188	447	1,624	23,314
1627	広島	大竹	1,477	225	23	15,437	8,229	3,706	100	88	60	259	▲ 747	7,989
1628	広島	志和	202	82	22	108,785	41,676	9,802	702	623	425	686	3,529	47,641
1629	広島	三永	162	50	4	25,183	14,963	7,584	162	144	98	531	3,768	19,666
1630	広島	五日廿日宮内	957	286	78	81,191	31,061	7,272	524	465	317	629	▲ 1,000	31,996
1631	広島	安芸熊野	352	107	43	121,756	43,027	7,352	785	698	475	514	1,784	47,283
1632	広島	安佐	220	57	11	50,062	20,939	6,271	323	287	195	439	1,843	24,026
1633	広島	呉警固屋	189	43	10	54,466	21,456	5,497	351	312	213	385	1,164	23,881
1634	広島	竹原忠海	137	37	7	47,803	20,574	6,568	308	274	187	460	1,363	23,166
1635	広島	三原幸崎	137	46	11	78,369	31,042	8,080	506	449	306	565	1,388	34,256
1636	広島	三原長谷	189	53	14	74,622	28,603	6,739	481	428	291	471	1,706	31,980
1637	広島	松永藤江	164	58	13	82,302	32,745	8,631	531	472	321	604	5,623	40,296
1638	広島	福山芦田	137	44	11	79,936	31,300	7,879	516	458	312	551	▲ 14,733	18,404
1639	広島	大竹玖波	371	90	19	52,490	21,296	5,917	339	301	205	414	1,003	23,558
1640	広島	高屋	245	86	30	121,970	44,256	8,519	787	699	476	596	3,164	49,978
1641	広島	音戸	417	99	23	54,977	21,880	5,772	355	315	215	404	2,212	25,381
1642	広島	音戸先奥	127	37	10	74,729	28,938	7,042	482	428	292	493	1,442	32,075
1643	広島	倉橋	127	31	5	40,316	17,661	5,848	260	231	157	409	2,437	21,155
1644	広島	倉橋室尾	140	28	4	27,608	12,891	4,802	178	158	108	336	1,283	14,954
1645	広島	安芸佐伯	168	54	5	29,226	16,394	7,831	189	167	114	548	3,026	20,438
1646	広島	安芸佐伯友和	168	48	4	24,299	13,990	6,870	157	139	95	481	2,903	17,765
1647	広島	能美	127	43	12	93,239	35,440	8,121	601	534	364	568	3,492	40,999
1648	広島	大柿	262	61	9	33,747	15,541	5,653	218	193	132	395	▲ 1,735	14,744
1649	広島	八千代	162	41	4	24,557	13,293	6,098	158	141	96	427	1,482	15,597
1650	広島	甲田	172	38	4	23,537	12,249	5,353	152	135	92	374	1,520	14,522
1651	広島	東広島福富	162	51	7	45,537	21,025	7,683	294	261	178	665	5,146	27,569
1652	広島	東広島豊栄	137	32	5	40,220	17,506	5,722	259	230	157	400	▲ 5,610	12,942
1653	広島	甲山大和	162	53	6	35,165	18,332	8,029	227	201	137	562	2,577	22,036
1654	広島	東広島河内	137	35	10	70,384	26,757	6,135	454	403	275	429	▲ 9,892	18,426
1655	広島	河内河戸	545	141	36	65,211	25,384	6,277	421	374	254	855	3,853	31,141
1656	広島	本郷	189	45	6	33,530	15,652	5,828	216	192	131	408	590	17,189
1657	広島	安芸津	188	55	10	53,766	22,870	7,117	347	308	210	498	▲ 3,676	20,557
1658	広島	安浦	232	76	35	151,896	52,458	7,952	980	870	593	556	2,503	57,960
1659	広島	呉川尻	189	40	6	31,364	14,347	5,157	202	180	122	361	638	15,850
1660	広島	瀬戸田	220	58	12	54,318	22,279	6,364	350	311	212	445	7,369	30,966
1661	広島	久井	162	37	3	19,394	11,273	5,591	125	111	76	391	1,595	13,571
1662	広島	尾道向島	846	174	22	26,443	12,749	5,001	171	152	103	350	699	14,224
1663	広島	東城	2,788	521	89	31,793	13,860	4,545	205	182	124	318	▲ 791	13,898

通信用建物														
							1平方メートルごとの年額料金（円）							
							①設備管理運営費相当				税金			
No.	行政区域	通信用建物名	利用可能面積（㎡）	取得固定資産価額（百万円）	正味固定資産価額（百万円）	1㎡あたり（円/㎡）		再）減価償却費相当	②他人資本費用	③自己資本費用	④利益対応税	⑤その他	⑥調整額	合計（①＋②＋③＋④＋⑤＋⑥）×（1＋「網使用料算定根拠」記載のⅩⅣ．料金設定に使用した貸倒率）
1664	広島	尾道三原2	2,296	522	143	62,182	23,746	5,527	401	356	243	387	▲ 1,777	23,356
1665	広島	宮島	105	24	3	27,734	13,584	5,458	179	159	108	382	▲ 1,112	13,300
1666	広島	御調	174	69	42	239,038	79,706	9,668	1,542	1,370	933	676	▲ 54,887	29,340
1667	広島	安佐久地	127	33	4	27,890	14,422	6,250	180	160	109	437	1,951	17,259
1668	広島	安佐後山	223	58	9	39,944	18,020	6,317	258	229	156	547	5,703	24,913
1669	広島	可部三入	961	233	66	68,458	25,951	5,893	442	392	267	803	516	28,371
1670	広島	瀬野川	189	55	12	65,015	26,154	7,105	419	373	254	497	1,166	28,863
1671	広島	瀬野	221	65	28	124,721	43,684	7,141	804	715	487	500	2,991	49,181
1672	広島	竹原荘野	162	36	3	18,955	10,953	5,399	122	109	74	378	1,542	13,178
1673	広島	鞆	189	48	7	37,039	16,984	6,132	239	212	145	429	▲ 375	17,634
1674	広島	松永本郷	127	32	6	44,296	19,141	6,162	286	254	173	431	859	21,144
1675	広島	庄原山内	162	58	6	40,052	20,521	8,786	258	230	156	1,197	991	23,353
1676	広島	造賀	162	51	6	35,080	17,875	7,596	226	201	137	909	1,016	20,364
1677	広島	砂谷	134	50	13	97,778	37,795	9,146	631	560	382	1,398	2,445	43,211
1678	広島	沖美	162	53	6	36,083	18,571	7,999	233	207	141	560	▲ 1,474	18,238
1679	広島	加計	2,047	450	87	42,513	17,794	5,338	274	244	166	373	▲ 7,093	11,758
1680	広島	戸河内	164	66	18	110,407	42,157	9,808	712	633	431	1,174	5,726	50,833
1681	広島	大朝	128	23	5	38,085	15,475	4,316	246	218	149	302	2,464	18,854
1682	広島	広島千代田	309	123	52	168,610	59,094	9,691	1,088	966	658	678	▲ 10,921	51,563
1683	広島	豊平	161	50	4	23,839	14,584	7,599	154	137	93	532	3,788	19,288
1684	広島	都志見	162	48	3	17,748	12,447	7,247	114	102	69	507	3,774	17,013
1685	広島	高宮	162	49	4	27,067	15,300	7,369	175	155	106	516	5,350	21,602
1686	広島	福山内海	160	44	6	39,264	18,199	6,695	253	225	153	468	1,335	20,633
1687	広島	沼隈	358	93	13	36,105	16,873	6,294	233	207	141	440	6,430	24,324
1688	広島	沼隅山南	162	47	8	47,234	20,838	6,998	305	271	184	490	12,607	34,695
1689	広島	吉舎	162	36	5	33,275	15,188	5,438	215	191	130	380	937	17,041
1690	広島	三良坂	162	39	6	36,201	16,507	5,900	234	207	141	413	1,011	18,513
1691	広島	郷田	373	113	24	64,987	26,442	7,401	419	372	254	518	192	28,197
1692	広島	新向原	162	82	61	379,802	123,563	12,281	2,450	2,176	1,482	7,370	16,635	153,676
1693	広島	芸北	170	65	11	65,843	28,657	9,365	425	377	257	655	3,907	34,278
1694	広島	比和	66	31	6	94,446	39,138	11,465	609	541	369	1,182	4,450	46,289
1695	広島	木江白水	127	38	10	74,816	29,160	7,239	483	429	292	506	13,871	44,741
1696	広島	広島似島	163	50	9	52,459	22,759	7,389	338	301	205	639	2,140	26,382
1697	広島	三原木原	127	31	6	46,338	19,558	5,981	299	266	181	418	1,212	21,934
1698	広島	浦崎	142	39	10	68,776	26,892	6,741	444	394	268	472	2,204	30,674
1699	広島	坂小屋浦	127	34	8	60,988	24,329	6,459	393	349	238	452	1,705	27,466
1700	広島	下蒲刈	134	38	2	17,160	12,015	6,987	111	98	67	489	1,023	13,803
1701	広島	湯来	127	35	5	39,717	18,263	6,626	256	228	155	464	2,914	22,280
1702	広島	木江大崎	138	39	7	51,940	22,136	6,918	335	298	203	484	1,727	25,183
1703	広島	木江	1,675	410	60	35,997	16,502	5,955	232	206	140	417	1,457	18,954
1704	広島	東城三和	128	38	8	60,658	25,064	7,291	391	348	237	510	1,440	27,990
1705	広島	上下	128	51	16	127,409	47,056	9,725	822	730	497	680	635	50,420
1706	広島	三次三和	162	40	4	23,850	12,931	5,943	154	137	93	416	3,472	17,203
1707	山口	下関東	989	240	45	45,099	19,097	5,883	291	258	176	412	▲ 972	19,262
1708	山口	下関北	1,641	431	81	49,325	20,837	6,385	318	283	192	447	176	22,253
1709	山口	下関中	2,759	818	200	72,646	28,493	7,208	469	416	283	504	▲ 1,126	29,039
1710	山口	下関西	1,549	295	52	33,313	14,388	4,627	215	191	130	324	69	15,317
1711	山口	下関王司	225	64	12	53,234	22,471	6,873	343	305	208	481	139	23,947
1712	山口	下関勝山	705	210	23	32,660	16,793	7,224	211	187	127	505	863	18,686
1713	山口	宇部3	2,870	530	105	36,727	15,246	4,485	237	210	143	314	▲ 2,365	13,785
1714	山口	宇部	7,967	3,456	994	124,783	47,102	10,541	805	715	487	1,436	▲ 3,519	47,026
1715	山口	宇部西	582	66	20	34,172	12,752	2,740	220	196	133	192	3,112	16,605
1716	山口	宇部床波	350	78	10	28,224	13,708	5,438	182	162	110	380	980	15,522
1717	山口	宇部東岐波	230	64	26	111,317	39,345	6,729	718	638	434	471	2,992	44,598
1718	山口	山口2	6,296	2,279	577	91,574	35,629	8,798	591	525	357	615	784	38,501
1719	山口	二島	162	59	6	38,989	20,223	8,799	251	223	152	616	3,976	25,441
1720	山口	萩	4,394	1,194	248	56,522	23,164	6,603	365	324	221	462	▲ 2,838	21,698
1721	山口	徳山	5,898	1,581	353	59,876	24,056	6,512	386	343	234	456	1,559	27,034
1722	山口	徳山周南	446	131	39	88,069	32,911	7,107	568	505	344	497	▲ 13,043	21,782
1723	山口	防府	4,037	1,116	152	37,526	17,713	6,718	242	215	146	470	▲ 1,613	17,173

通信用建物														
							1平方メートルごとの年額料金（円）							
No.	行政区域	通信用建物名	利用可能面積（㎡）	取得固定資産価額（百万円）	正味固定資産価額（百万円）	1㎡あたり（円／㎡）	①設備管理運営費相当	再）減価償却費相当	②他人資本費用	③自己資本費用	税金 ④利益対応税	税金 ⑤その他	⑥調整額	合計（①＋②＋③＋④＋⑤＋⑥）×（1＋「網使用料算定根拠」記載のⅩⅣ．料金設定に使用した貸倒率）
1724	山口	防府2	1,928	267	15	7,525	5,570	3,365	49	43	29	737	▲ 390	6,038
1725	山口	下松	2,963	500	88	29,530	12,752	4,100	190	169	115	287	▲ 629	12,884
1726	山口	岩国支店3棟	557	74	12	21,586	9,557	3,232	139	124	84	226	▲ 224	9,906
1727	山口	岩国4	2,918	560	109	37,196	15,562	4,664	240	213	145	326	▲ 2,304	14,182
1728	山口	岩国西	383	50	9	23,794	10,116	3,145	153	136	93	220	▲ 3,443	7,275
1729	山口	新岩国南	846	334	114	135,141	49,172	9,576	872	774	527	829	▲ 6,312	45,862
1730	山口	宇部小野田	1,353	315	55	40,620	17,561	5,659	262	233	159	396	641	19,252
1731	山口	光	1,720	417	96	55,637	22,190	5,888	359	319	217	412	1,455	24,952
1732	山口	長門	3,473	644	110	31,626	13,771	4,504	204	181	123	315	▲ 294	14,300
1733	山口	柳井	3,697	626	103	27,842	12,276	4,118	180	160	109	288	▲ 3,157	9,856
1734	山口	美祢	2,421	420	89	36,595	14,937	4,215	236	210	143	295	▲ 6,545	9,276
1735	山口	新南陽1	749	310	74	98,849	39,041	10,078	638	566	386	705	1,192	42,528
1736	山口	小郡	3,588	866	150	41,764	18,103	5,866	269	239	163	410	▲ 2,400	16,784
1737	山口	山口大内	282	96	29	101,331	37,964	8,274	654	581	395	579	▲ 1,948	38,225
1738	山口	下関安岡	220	50	13	60,114	23,183	5,570	388	344	235	390	5,155	29,695
1739	山口	小月	375	79	12	32,245	14,573	5,125	208	185	126	1,123	5,191	21,406
1740	山口	山口下関	1,745	232	119	67,945	23,144	3,236	438	389	265	226	32	24,494
1741	山口	厚東	161	35	6	37,399	16,245	5,287	241	214	146	370	5,448	22,664
1742	山口	山口仁保	162	47	6	39,168	18,573	7,097	253	224	153	496	▲ 3,874	15,825
1743	山口	四辻	134	43	10	73,136	29,209	7,780	472	419	285	544	3,343	34,272
1744	山口	嘉川	162	40	5	27,945	14,127	5,939	180	160	109	416	2,444	17,436
1745	山口	萩大井	162	61	8	52,136	24,379	9,103	336	299	203	1,391	2,471	29,079
1746	山口	見島	256	143	35	135,576	53,327	13,603	875	777	529	952	▲ 12,420	44,040
1747	山口	徳山櫛ケ浜	377	72	10	27,788	12,796	4,654	179	159	108	326	569	14,137
1748	山口	徳山戸田	127	32	6	46,874	19,903	6,169	302	269	183	432	2,411	23,500
1749	山口	都濃	162	52	6	38,522	19,044	7,757	248	221	150	543	4,449	24,655
1750	山口	防府西の浦	220	45	6	28,365	13,259	4,948	183	163	111	346	1,549	15,611
1751	山口	防府大道	127	28	5	39,606	17,031	5,426	255	227	155	380	▲ 2,404	15,644
1752	山口	防府富海	127	34	10	77,637	29,254	6,506	501	445	303	455	▲ 11,139	19,819
1753	山口	下松久保	377	89	17	44,188	18,661	5,714	285	253	172	400	766	20,537
1754	山口	岩国通津	158	41	8	48,360	20,461	6,292	312	277	189	440	3,110	24,789
1755	山口	御庄	165	51	4	25,698	15,100	7,571	166	147	100	530	3,415	19,458
1756	山口	岩国河内	162	56	6	34,344	18,413	8,350	222	197	134	584	5,016	24,566
1757	山口	西ノ浜	237	71	28	116,894	41,517	7,267	754	670	456	508	3,499	47,404
1758	山口	光室積	223	50	10	44,357	18,398	5,402	286	254	173	378	9,709	29,198
1759	山口	光島田	224	47	7	32,870	14,742	5,111	212	188	128	358	▲ 915	14,713
1760	山口	久賀	2,562	543	138	53,696	20,880	5,147	346	308	210	360	3,131	25,235
1761	山口	大島	157	41	7	46,214	19,847	6,306	298	265	180	441	▲ 1,217	19,814
1762	山口	久賀橘	127	31	5	40,157	17,673	5,907	259	230	157	413	1,697	20,429
1763	山口	由宇	219	40	8	34,201	14,453	4,432	221	196	133	310	4,425	19,738
1764	山口	玖珂	516	124	24	47,431	19,744	5,847	306	272	185	409	819	21,735
1765	山口	周東	189	41	8	42,974	17,854	5,263	277	246	168	368	5,028	23,941
1766	山口	岩田	162	38	5	30,404	14,654	5,745	196	174	119	402	2,387	17,932
1767	山口	田布施	524	54	2	2,993	3,378	2,501	19	17	12	175	68	3,669
1768	山口	田布施南	162	52	5	33,190	17,539	7,814	214	190	130	676	1,007	19,756
1769	山口	平生	220	52	11	51,063	20,694	5,733	329	293	199	401	862	22,778
1770	山口	下松熊毛	189	41	9	45,869	18,760	5,320	296	263	179	372	2,320	22,190
1771	山口	徳山鹿野	180	63	31	175,203	59,912	8,578	1,130	1,004	684	600	3,767	67,097
1772	山口	秋穂	224	56	5	21,786	12,426	6,043	141	125	85	423	1,213	14,413
1773	山口	宇部楠	127	28	6	47,663	19,404	5,439	307	273	186	381	1,521	22,072
1774	山口	下関菊川	166	42	7	44,090	19,140	6,222	284	253	172	435	▲ 4,842	15,442
1775	山口	豊浦	2,382	326	21	8,739	5,885	3,324	56	50	34	233	76	6,334
1776	山口	豊北	162	57	5	30,047	17,328	8,524	194	172	117	596	4,212	22,619
1777	山口	特牛	162	46	5	33,722	16,772	6,892	218	193	132	482	6,394	24,191
1778	山口	長門三隅	127	28	5	42,952	17,904	5,319	277	246	168	372	1,693	20,660
1779	山口	長門仙崎	189	40	7	39,580	16,749	5,152	255	227	154	360	1,352	19,097
1780	山口	美祢豊田	127	30	5	42,619	18,144	5,657	275	244	166	396	520	19,745
1781	山口	阿月	162	39	3	19,690	11,615	5,846	127	113	77	409	2,445	14,786
1782	山口	新南陽2	782	130	27	34,456	14,125	4,030	222	197	134	282	68	15,028
1783	山口	久賀下田	162	43	4	26,074	14,128	6,488	168	149	102	454	3,002	18,003

通信用建物														
							1平方メートルごとの年額料金（円）							
							①設備管理運営費相当				税金			
No.	行政区域	通信用建物名	利用可能面積（㎡）	取得固定資産価額（百万円）	正味固定資産価額（百万円）	1㎡あたり（円/㎡）		再）減価償却費相当	②他人資本費用	③自己資本費用	④利益対応税	⑤その他	⑥調整額	合計（①＋②＋③＋④＋⑤＋⑥）×（1＋「網使用料算定根拠」記載のⅩⅣ．料金設定に使用した貸倒率）
1784	山口	久賀和田	162	44	4	23,148	13,447	6,665	149	133	90	466	2,410	16,695
1785	山口	錦町	162	47	5	32,108	16,529	7,121	207	184	125	498	3,618	21,161
1786	山口	大畠	162	47	3	21,381	13,265	7,000	138	123	83	490	1,857	15,956
1787	山口	上関	127	31	7	54,019	21,700	5,872	348	310	211	411	577	23,557
1788	山口	徳地	162	46	5	29,744	15,631	6,916	192	170	116	484	5,144	21,737
1789	山口	厚狭埴生	131	35	7	50,194	21,254	6,547	324	288	196	458	1,803	24,323
1790	山口	秋芳	162	48	6	37,756	18,349	7,286	244	216	147	510	6,619	26,085
1791	山口	長門古市	162	48	3	20,788	13,349	7,258	134	119	81	628	2,900	17,211
1792	山口	油谷	180	38	7	36,302	15,775	5,139	234	208	142	360	2,469	19,188
1793	山口	油谷久津	127	29	4	31,319	14,673	5,497	202	179	122	385	2,863	18,424
1794	山口	下関吉見	220	49	8	35,013	15,669	5,410	226	201	137	378	1,766	18,377
1795	山口	阿知須	162	47	5	31,075	16,095	6,990	200	178	121	489	3,754	20,837
1796	山口	美東	131	34	8	58,801	23,539	6,310	379	337	229	441	▲ 3,821	21,104
1797	山口	阿東	128	29	6	46,626	19,119	5,458	301	267	182	382	1,194	21,445
1798	山口	長門湯本	162	55	9	56,551	24,846	8,277	365	324	221	1,265	280	27,301
1799	山口	岩国坂上	162	51	6	35,665	18,170	7,720	230	204	139	540	4,101	23,384
1800	山口	厚狭	207	58	13	63,665	25,413	6,759	411	365	248	473	▲ 1,173	25,737
1801	徳島	阿波津田	413	179	81	197,464	68,424	10,567	1,274	1,131	771	739	▲ 291	72,048
1802	徳島	阿波川内	354	162	77	216,935	74,688	11,126	1,399	1,243	847	778	3,724	82,679
1803	徳島	八万	206	47	14	65,704	24,829	5,578	424	376	256	390	2,079	28,354
1804	徳島	地蔵橋	202	35	8	38,619	15,564	4,249	249	221	151	297	640	17,122
1805	徳島	沖洲	202	33	7	33,907	13,889	3,954	219	194	132	277	565	15,276
1806	徳島	徳島西	8,291	2,971	829	100,015	38,013	8,709	645	573	390	609	2,662	42,892
1807	徳島	鳴門	2,626	825	193	73,453	29,157	7,635	474	421	287	534	4,894	35,767
1808	徳島	小松島	2,242	382	111	49,652	18,684	4,136	320	285	194	289	▲ 5,193	14,579
1809	徳島	阿波阿南	5,336	1,556	333	62,401	25,371	7,087	403	358	244	496	156	27,028
1810	徳島	阿波石井	202	61	11	53,072	22,824	7,274	342	304	207	509	5,347	29,533
1811	徳島	那賀川	234	38	8	33,156	13,710	3,995	214	190	129	280	563	15,086
1812	徳島	松茂	234	43	8	32,150	13,873	4,453	207	184	125	312	676	15,377
1813	徳島	北島	432	101	22	50,927	20,590	5,668	328	292	199	397	1,864	23,670
1814	徳島	藍住	238	68	20	82,891	31,257	6,970	535	475	323	488	2,539	35,617
1815	徳島	板野	294	74	14	48,482	20,346	6,141	313	278	189	430	861	22,417
1816	徳島	上板	202	33	6	30,692	13,026	4,033	198	176	120	282	1,197	14,999
1817	徳島	阿波	202	25	2	9,896	5,927	3,028	64	57	39	212	333	6,632
1818	徳島	鴨島	2,721	603	26	9,632	8,210	5,388	62	55	38	377	79	8,821
1819	徳島	山川	202	28	3	17,293	8,470	3,403	112	99	67	238	1,303	10,289
1820	徳島	脇町	2,665	675	104	38,848	17,540	6,157	251	223	152	431	1,295	19,892
1821	徳島	阿波池田	2,234	524	110	49,123	20,095	5,702	317	281	192	399	450	21,734
1822	徳島	徳島B	4,728	1,800	458	96,963	37,661	9,251	625	556	378	647	1,739	41,606
1823	徳島	阿波国府	209	47	14	67,600	25,312	5,505	436	387	264	385	1,422	28,206
1824	徳島	多家良	139	28	5	38,465	16,147	4,877	248	220	150	341	1,356	18,462
1825	徳島	応神	202	33	5	23,106	10,785	4,015	149	132	90	281	877	12,314
1826	徳島	阿波大麻	202	36	5	27,225	12,319	4,342	176	156	106	304	488	13,549
1827	徳島	堂浦	139	22	3	20,433	9,912	3,925	132	117	80	275	586	11,102
1828	徳島	鳴門公園	161	42	5	31,740	15,621	6,321	205	182	124	442	1,688	18,262
1829	徳島	新赤石	608	196	38	63,139	26,340	7,840	407	362	246	548	▲ 2,617	25,286
1830	徳島	阿波橘	691	167	28	40,860	17,855	5,883	264	234	159	412	▲ 2,501	16,423
1831	徳島	桑野	161	45	4	22,106	13,246	6,769	143	127	86	474	2,290	16,366
1832	徳島	阿波福井	161	45	5	27,956	15,029	6,838	180	160	109	705	650	16,833
1833	徳島	新野	161	33	4	21,920	11,475	5,052	141	126	86	353	1,373	13,554
1834	徳島	阿波椿	161	60	4	26,716	16,886	9,058	172	153	104	784	970	19,069
1835	徳島	阿波一宮	389	57	7	18,751	9,062	3,568	121	107	73	250	2,443	12,056
1836	徳島	羽ノ浦	202	33	5	26,835	11,873	4,010	173	154	105	281	445	13,031
1837	徳島	丹生谷	1,565	358	44	28,317	13,852	5,555	183	162	111	389	▲ 956	13,741
1838	徳島	阿波海南	234	41	5	23,276	11,097	4,277	150	133	91	299	387	12,157
1839	徳島	阿波吉野	139	30	6	43,307	17,936	5,247	279	248	169	367	1,193	20,192
1840	徳島	土成	161	32	4	23,545	11,764	4,865	152	135	92	340	1,219	13,702
1841	徳島	市場	223	40	5	22,698	10,983	4,332	146	130	89	303	1,306	12,957
1842	徳島	阿波川島	139	20	2	12,859	7,294	3,526	83	74	50	247	393	8,141

通信用建物														
							1平方メートルごとの年額料金（円）							
							①設備管理運営費相当		②他人資本費用	③自己資本費用	税金		⑥調整額	合計（①＋②＋③＋④＋⑤＋⑥）×（1＋「網使用料算定根拠」記載のⅩⅣ．料金設定に使用した貸倒率）
No.	行政区域	通信用建物名	利用可能面積（㎡）	取得固定資産価額（百万円）	正味固定資産価額（百万円）	1㎡あたり（円／㎡）		再）減価償却費相当			④利益対応税	⑤その他		
1843	徳島	美馬	202	33	7	33,646	13,775	3,917	217	193	131	274	702	15,292
1844	徳島	貞光	270	28	6	21,653	8,875	2,531	140	124	84	177	487	9,887
1845	徳島	三野	161	39	4	26,800	13,680	5,828	173	154	105	408	2,108	16,628
1846	徳島	阿波三好	139	20	3	24,632	10,666	3,449	159	141	96	241	441	11,744
1847	徳島	三縄	139	20	4	28,577	11,903	3,530	184	164	112	247	▲ 778	11,832
1848	徳島	阿波井川	139	22	4	31,550	13,113	3,869	204	181	123	271	569	14,461
1849	徳島	三加茂	224	48	14	63,070	23,682	5,203	407	361	246	364	▲ 19,486	5,574
1850	徳島	牟岐	2,668	898	255	95,530	36,170	8,180	616	547	373	572	15,591	53,869
1851	徳島	阿波勝浦	604	139	30	50,449	20,382	5,601	325	289	197	392	▲ 1,427	20,158
1852	徳島	日和佐	1,044	167	27	25,942	11,496	3,895	167	149	101	272	▲ 1,364	10,821
1853	徳島	阿波半田	139	21	5	33,442	13,462	3,664	216	192	131	256	531	14,788
1854	徳島	穴吹	161	47	5	33,468	16,870	7,064	216	192	131	494	1,954	19,857
1855	徳島	山城	161	58	5	32,639	18,308	8,745	211	187	127	612	3,985	23,430
1856	徳島	阿波神山	139	31	4	25,480	12,904	5,438	164	146	99	380	▲ 877	12,816
1857	徳島	阿波広野	161	46	2	13,455	10,930	6,988	87	77	53	836	387	12,370
1858	香川	讃岐三条	10,135	3,064	598	59,047	24,647	7,346	381	338	230	636	▲ 365	25,867
1859	香川	高松北２	3,423	495	137	40,075	15,257	3,515	258	230	156	246	▲ 10,514	5,633
1860	香川	屋島	1,391	278	59	42,646	17,345	4,850	275	244	166	339	678	19,047
1861	香川	香西	1,098	232	44	40,415	16,968	5,126	261	232	158	359	513	18,491
1862	香川	円座２	1,398	234	97	69,477	24,418	4,061	448	398	271	284	6,350	32,169
1863	香川	讃岐前田	188	38	6	30,841	13,963	4,927	199	177	120	345	1,180	15,984
1864	香川	讃岐川島	188	28	0	2,121	4,293	3,672	14	12	8	257	416	5,000
1865	香川	西植田	162	51	11	68,880	27,843	7,661	444	395	269	790	▲ 22,760	6,981
1866	香川	新仏生山	1,035	276	91	87,640	32,161	6,482	565	502	342	453	▲ 10,965	23,058
1867	香川	丸亀	5,064	832	77	15,189	8,444	3,994	98	87	59	279	796	9,763
1868	香川	讃岐郡家	223	40	0	626	4,542	4,359	4	4	2	305	2,335	7,192
1869	香川	坂出	2,098	430	71	33,915	14,922	4,985	219	194	132	349	▲ 216	15,600
1870	香川	讃岐加茂	189	29	0	1,338	4,140	3,748	9	8	5	262	2,028	6,452
1871	香川	讃岐林田	415	42	5	11,007	5,700	2,475	71	63	43	173	▲ 78	5,972
1872	香川	善通寺	800	200	31	39,251	17,581	6,081	253	225	153	425	1,853	20,490
1873	香川	観音寺	3,343	933	212	63,481	25,379	6,779	409	364	248	474	▲ 7,094	19,780
1874	香川	引田	191	56	18	93,825	34,662	7,171	605	538	366	502	24,588	61,261
1875	香川	三本松	2,128	625	136	63,783	25,824	7,136	411	365	249	854	▲ 155	27,548
1876	香川	讃岐津田	191	47	9	45,064	19,107	5,903	291	258	176	413	1,105	21,350
1877	香川	讃岐大川	223	42	7	29,445	13,219	4,592	190	169	115	321	1,537	15,551
1878	香川	志度	196	60	15	75,997	29,717	7,450	490	435	297	521	1,992	33,452
1879	香川	長尾	320	52	7	22,451	10,493	3,915	145	129	88	274	543	11,672
1880	香川	内海	808	201	40	49,254	20,463	6,032	318	282	192	422	▲ 510	21,167
1881	香川	土庄	2,417	564	96	39,683	17,296	5,669	256	227	155	397	417	18,748
1882	香川	讃岐三木	188	63	8	40,679	20,024	8,105	262	233	159	567	5,564	26,809
1883	香川	讃岐牟礼	415	71	14	32,788	13,754	4,147	211	188	128	290	1,039	15,610
1884	香川	香川	227	70	18	81,071	31,216	7,462	523	465	316	522	2,272	35,314
1885	香川	綾南	219	41	5	20,610	10,614	4,575	133	118	80	320	642	11,907
1886	香川	讃岐国分寺	226	50	12	52,056	20,596	5,344	336	298	203	374	182	21,989
1887	香川	宇多津	194	69	19	99,957	37,921	8,634	645	573	390	604	▲ 1,041	39,092
1888	香川	琴平	1,413	368	51	36,252	16,948	6,326	234	208	141	443	900	18,874
1889	香川	多度津	844	154	40	47,124	18,230	4,423	304	270	184	309	11,319	30,616
1890	香川	讃岐高瀬	596	155	49	82,223	30,397	6,306	530	471	321	441	▲ 14,181	17,979
1891	香川	讃岐豊浜	219	34	1	3,451	4,743	3,732	22	20	13	261	310	5,369
1892	香川	本島	54	22	5	85,338	34,868	9,864	550	489	333	690	1,200	38,130
1893	香川	与島	54	20	2	43,544	21,732	8,974	281	250	170	628	3,845	26,906
1894	香川	木之郷	127	24	5	40,877	16,588	4,611	264	234	160	323	13,569	31,138
1895	香川	伊吹	54	18	2	40,218	20,113	8,329	259	230	157	583	3,972	25,314
1896	香川	鴨部	224	62	14	61,474	24,707	6,695	397	352	240	579	▲ 20,786	5,489
1897	香川	庵治	127	26	3	26,284	12,673	4,972	170	151	103	348	610	14,055
1898	香川	綾上	162	38	12	71,603	26,642	5,662	462	410	279	396	▲ 23,242	4,947
1899	香川	讃岐昭和	162	50	11	69,437	27,847	7,502	448	398	271	525	▲ 20,902	8,587
1900	香川	綾歌	219	40	4	20,488	10,398	4,395	132	117	80	307	1,045	12,079
1901	香川	讃岐飯山	198	42	7	34,939	15,338	5,101	225	200	136	357	1,322	17,578

通信用建物															
							1平方メートルごとの年額料金（円）								
No.	行政区域	通信用建物名	利用可能面積（㎡）	取得固定資産価額（百万円）	正味固定資産価額（百万円）	1㎡あたり（円/㎡）	①設備管理運営費相当	再）減価償却費相当	②他人資本費用	③自己資本費用	税金 ④利益対応税	税金 ⑤その他	⑥調整額	合計（①＋②＋③＋④＋⑤＋⑥）×（1＋「網使用料算定根拠」記載のⅩⅣ．料金設定に使用した貸倒率）
1902	香川	讃岐吉野	162	34	0	1,821	5,631	5,098	12	10	7	357	2,882	8,899
1903	香川	大野原	188	29	4	18,897	9,301	3,764	122	108	74	263	1,711	11,579
1904	香川	讃岐豊中	189	32	8	44,488	17,180	4,145	287	255	174	290	▲ 13,531	4,655
1905	香川	仁尾	131	29	9	70,769	26,202	5,467	456	406	276	382	▲ 11,274	16,448
1906	香川	三本松2	2,133	404	56	26,092	12,249	4,604	168	150	102	322	376	13,367
1907	香川	山本	127	20	3	21,875	10,255	3,846	141	125	85	269	891	11,766
1908	香川	讃岐神山	162	52	13	82,987	32,159	7,844	535	476	324	1,069	▲ 23,241	11,322
1909	香川	塩江	161	44	5	31,887	15,925	6,582	206	183	124	788	4,015	21,241
1910	香川	麻二宮	162	40	11	67,589	25,748	5,944	436	387	264	416	▲ 21,667	5,584
1911	香川	詫間	194	65	21	109,196	40,127	8,133	704	626	426	569	▲ 15,943	26,509
1912	香川	財田	161	46	7	44,495	19,973	6,936	287	255	174	485	▲ 3,852	17,322
1913	香川	高松	3,334	1,355	432	129,698	47,880	9,878	837	743	506	691	▲ 10	50,647
1914	香川	讃岐池田	127	18	1	6,686	5,375	3,416	43	38	26	239	697	6,418
1915	愛媛	西須賀	1,213	142	9	7,558	5,064	2,849	49	43	29	199	384	5,768
1916	愛媛	吉田浜	1,350	166	11	8,454	5,469	2,992	55	48	33	209	236	6,050
1917	愛媛	堀江	913	130	15	16,346	8,250	3,461	105	94	64	242	598	9,353
1918	愛媛	伊予石井2	1,252	209	41	32,735	13,647	4,056	211	188	128	284	516	14,974
1919	愛媛	久谷	188	32	3	15,590	8,690	4,122	101	89	61	288	406	9,635
1920	愛媛	新久米	871	298	91	104,754	38,996	8,303	676	600	409	581	▲ 20,047	21,215
1921	愛媛	山越本	14,948	4,980	1,023	68,421	28,143	8,096	441	392	267	566	200	30,009
1922	愛媛	松山3	9,241	2,778	544	58,901	24,563	7,305	380	338	230	511	1,862	27,884
1923	愛媛	今治	6,200	2,544	606	97,729	38,604	9,970	630	560	381	863	604	41,642
1924	愛媛	伊予桜井2	835	153	26	31,115	13,575	4,458	201	178	121	386	409	14,870
1925	愛媛	宇和島	4,460	1,028	146	32,788	15,208	5,601	211	188	128	392	501	16,628
1926	愛媛	八幡浜	3,513	739	89	25,210	12,498	5,112	163	144	98	358	479	13,740
1927	愛媛	新居浜3	5,155	1,450	249	48,266	20,976	6,834	311	277	188	1,497	747	23,996
1928	愛媛	泉川	1,607	221	22	13,619	7,328	3,338	88	78	53	234	▲ 183	7,598
1929	愛媛	多喜浜	546	90	16	28,724	12,403	3,987	185	165	112	279	704	13,848
1930	愛媛	伊予西条	1,975	332	27	13,475	8,029	4,081	87	77	53	285	325	8,856
1931	愛媛	大洲	1,896	481	25	13,134	10,008	6,160	85	75	51	431	▲ 102	10,548
1932	愛媛	新谷	223	59	4	18,976	11,983	6,423	122	109	74	449	1,127	13,864
1933	愛媛	川之江	1,895	310	52	27,270	11,962	3,972	176	156	106	278	▲ 6,808	5,870
1934	愛媛	伊予三島西	3,579	754	51	14,331	9,316	5,117	92	82	56	358	124	10,028
1935	愛媛	伊予2	1,332	300	45	33,626	15,324	5,472	217	193	131	383	▲ 354	15,894
1936	愛媛	伊予北条	1,397	251	8	5,972	6,120	4,370	39	34	23	306	▲ 217	6,305
1937	愛媛	壬生川2	1,874	567	87	46,639	21,009	7,344	301	267	182	636	544	22,939
1938	愛媛	伊予土居	188	34	4	19,257	9,975	4,333	124	110	75	303	543	11,130
1939	愛媛	大西	188	32	3	17,428	9,285	4,179	112	100	68	292	1,442	11,299
1940	愛媛	重信	188	36	7	36,317	15,241	4,600	234	208	142	322	▲ 322	15,825
1941	愛媛	松前2	755	114	26	34,288	13,707	3,661	221	196	134	256	479	14,993
1942	愛媛	砥部	188	33	3	17,019	9,234	4,248	110	98	66	297	306	10,111
1943	愛媛	宇和	2,182	270	12	5,683	4,668	3,003	37	33	22	210	204	5,174
1944	愛媛	広見	189	53	16	83,011	31,109	6,787	535	476	324	475	21,249	54,168
1945	愛媛	御荘2	2,259	397	29	12,804	8,023	4,271	83	73	50	299	220	8,748
1946	愛媛	湯山	195	60	16	82,806	31,713	7,451	534	474	323	521	1,892	35,457
1947	愛媛	波止浜交換2	415	66	14	33,104	13,555	3,856	214	190	129	270	441	14,799
1948	愛媛	来	162	55	14	89,263	34,353	8,199	576	511	348	574	▲ 20,603	15,759
1949	愛媛	日土	161	59	5	32,216	18,305	8,866	208	185	126	1,355	569	20,748
1950	愛媛	穴井	188	53	13	69,642	27,266	6,861	449	399	272	1,048	63	29,497
1951	愛媛	伊予氷見	127	24	3	21,277	10,769	4,535	137	122	83	317	1,031	12,459
1952	愛媛	伊予豊岡	161	39	7	43,464	18,533	5,798	280	249	170	406	3,823	23,461
1953	愛媛	伊予三芳	424	65	12	27,852	11,898	3,737	180	160	109	261	893	13,501
1954	愛媛	粟井	161	48	5	29,104	15,821	7,294	188	167	114	752	370	17,412
1955	愛媛	伊予小松	219	39	4	20,278	10,296	4,355	131	116	79	305	▲ 413	10,514
1956	愛媛	丹原	219	45	4	19,741	10,779	4,995	127	113	77	349	2,064	13,509
1957	愛媛	伊予玉川	127	26	3	25,649	12,589	5,074	165	147	100	355	1,997	15,353
1958	愛媛	菊間	188	38	5	23,899	11,908	4,906	154	137	93	343	2,558	15,193
1959	愛媛	吉海	127	28	4	28,958	13,860	5,375	187	166	113	376	▲ 472	14,230
1960	愛媛	伯方	1,978	410	25	12,808	8,791	5,038	83	73	50	352	273	9,622
1961	愛媛	伊予川内	188	40	4	20,599	11,177	5,141	133	118	80	360	481	12,349

通信用建物														
							1平方メートルごとの年額料金（円）							
No.	行政区域	通信用建物名	利用可能面積（㎡）	取得固定資産価額（百万円）	正味固定資産価額（百万円）	1㎡あたり（円／㎡）	①設備管理運営費相当	再）減価償却費相当	②他人資本費用	③自己資本費用	税金 ④利益対応税	税金 ⑤その他	⑥調整額	合計（①＋②＋③＋④＋⑤＋⑥）×（1＋「網使用料算定根拠」記載のⅩⅣ．料金設定に使用した貸倒率）
1962	愛媛	久万	2,824	638	113	40,047	17,228	5,494	258	229	156	384	190	18,445
1963	愛媛	保内	188	46	7	34,984	16,145	5,895	226	200	137	412	2,225	19,345
1964	愛媛	伊予吉田	188	38	4	22,373	11,431	4,876	144	128	87	341	106	12,237
1965	愛媛	伊予津島	188	49	14	76,760	28,865	6,374	495	440	300	446	21,040	51,586
1966	愛媛	今治支店旧	5,134	869	130	25,332	11,534	4,112	163	145	99	288	3,391	15,620
1967	愛媛	大洲新棟	2,176	418	56	25,786	12,222	4,667	166	148	101	326	501	13,464
1968	愛媛	伊予長浜	158	56	10	61,912	26,665	8,525	399	355	242	596	2,620	30,877
1969	愛媛	内子	875	166	69	79,097	27,784	4,608	510	453	309	322	22,083	51,461
1970	愛媛	伊予三瓶	202	32	3	14,264	8,067	3,888	92	82	56	272	775	9,344
1971	愛媛	愛媛野村	189	55	17	92,577	34,247	7,122	597	530	361	498	24,535	60,768
1972	愛媛	三間	162	40	11	69,372	26,311	5,985	447	398	271	419	▲ 22,527	5,319
1973	愛媛	伊予朝倉	127	23	3	20,781	10,593	4,504	134	119	81	315	2,159	13,401
1974	愛媛	宮窪	132	28	8	64,180	23,953	5,148	414	368	250	360	▲ 21,462	3,883
1975	愛媛	伊予上浦	127	28	3	22,576	11,970	5,355	146	129	88	375	2,497	15,205
1976	愛媛	伊予小田	161	49	5	28,513	15,785	7,431	184	163	111	520	3,041	19,804
1977	愛媛	伊予中山機械	127	22	3	22,283	10,819	4,290	144	128	87	300	463	11,941
1978	愛媛	伊予松野	162	39	11	69,798	26,335	5,884	450	400	272	412	▲ 22,976	4,893
1979	愛媛	一本松	161	48	5	32,152	16,649	7,228	207	184	125	506	3,170	20,841
1980	愛媛	生名	161	37	5	30,119	14,418	5,593	194	173	118	391	1,809	17,103
1981	愛媛	伊予弓削	132	31	10	76,561	28,172	5,739	494	439	299	402	27,392	57,198
1982	愛媛	双海	127	23	3	22,835	11,101	4,410	147	131	89	309	516	12,293
1983	愛媛	伊方	139	26	5	36,972	15,374	4,541	238	212	144	318	▲ 3,134	13,152
1984	愛媛	城川交換機	161	41	0	1,318	6,556	6,170	8	8	5	534	785	7,896
1985	愛媛	重信2	171	69	16	93,947	37,302	9,775	606	538	367	1,980	▲ 3,248	37,545
1986	愛媛	伊予中島	127	29	5	37,831	16,583	5,498	244	217	148	385	0	17,577
1987	高知	高知東	4,669	1,403	309	66,222	26,706	7,303	427	379	258	511	▲ 677	27,604
1988	高知	潮江	4,213	1,592	377	89,584	35,433	9,185	578	513	350	643	8,650	46,167
1989	高知	土佐朝倉	1,060	205	54	50,873	19,598	4,692	328	292	199	328	▲ 849	19,896
1990	高知	土佐一宮	532	157	45	85,035	32,073	7,158	549	487	332	501	2,415	36,357
1991	高知	種崎	202	30	6	28,010	11,859	3,652	181	161	109	255	2,907	15,472
1992	高知	土佐大津	202	40	10	47,194	18,683	4,855	304	270	184	340	777	20,558
1993	高知	安芸	3,961	958	227	57,425	22,702	5,877	370	329	224	411	▲ 8,847	15,189
1994	高知	南国	971	166	30	30,828	13,190	4,157	199	177	120	291	▲ 1,255	12,722
1995	高知	須崎	5,604	1,317	373	66,489	25,190	5,709	429	381	259	399	10,680	37,338
1996	高知	土佐中村	3,443	1,067	169	49,051	21,907	7,535	316	281	191	527	486	23,708
1997	高知	赤岡	694	124	9	13,211	8,218	4,347	85	76	52	304	▲ 349	8,386
1998	高知	土佐山田	1,585	327	25	15,887	9,677	5,022	102	91	62	351	1,107	11,390
1999	高知	伊野	1,027	213	18	17,571	10,200	5,052	113	101	69	353	▲ 232	10,604
2000	高知	池川	159	53	12	78,340	31,051	8,097	505	449	306	1,237	1,827	35,375
2001	高知	土佐春野	139	26	6	40,605	16,386	4,489	262	233	158	314	726	18,079
2002	高知	土佐羽根	170	53	12	67,913	27,453	7,555	438	389	265	1,029	992	30,566
2003	高知	片山	234	40	3	12,149	7,677	4,117	78	70	47	288	419	8,579
2004	高知	土佐国府	223	58	12	52,684	21,784	6,348	340	302	206	444	▲ 594	22,482
2005	高知	戸波	88	24	4	42,333	19,034	6,630	273	243	165	683	772	21,170
2006	高知	具同	221	70	14	64,871	26,735	7,728	418	372	253	925	853	29,556
2007	高知	宿毛	2,297	805	274	119,103	43,415	8,518	768	682	465	596	22,443	68,369
2008	高知	片島	220	47	2	10,606	8,279	5,172	68	61	41	362	747	9,558
2009	高知	土佐長浜	734	145	33	45,028	18,000	4,807	290	258	176	336	▲ 2,648	16,412
2010	高知	介良	876	283	84	96,301	36,076	7,860	621	552	376	941	3,331	41,897
2011	高知	室戸	2,591	665	96	36,905	17,053	6,240	238	211	144	437	3,510	21,593
2012	高知	土佐	2,124	489	72	34,033	15,568	5,596	220	195	133	391	1,584	18,091
2013	高知	土佐宇佐	202	34	6	31,033	13,171	4,078	200	178	121	285	546	14,501
2014	高知	野市	139	20	3	22,675	10,120	3,476	146	130	88	243	▲ 1,039	9,688
2015	高知	美良布	166	51	6	34,661	17,698	7,542	224	199	135	528	3,133	21,917
2016	高知	中土佐	139	25	6	44,187	17,236	4,289	285	253	172	300	3,858	22,104
2017	高知	佐川	2,343	583	85	36,263	16,673	6,048	234	208	142	423	947	18,627
2018	高知	芸西	161	41	5	29,477	14,792	6,155	190	169	115	431	▲ 2,470	13,227
2019	高知	吾川	158	61	14	88,375	35,237	9,343	570	506	345	1,428	1,445	39,531
2020	高知	越知	202	32	7	33,957	13,761	3,812	219	195	133	267	583	15,158
2021	高知	土佐日高	234	58	15	63,543	24,619	6,001	410	364	248	420	1,234	27,295
2022	高知	吉良川	139	38	8	58,667	23,765	6,576	378	336	229	569	1,550	26,827

通信用建物														
							1平方メートルごとの年額料金（円）							
No.	行政区域	通信用建物名	利用可能面積（㎡）	取得固定資産価額（百万円）	正味固定資産価額（百万円）	1㎡あたり（円/㎡）	①設備管理運営費相当	再）減価償却費相当	②他人資本費用	③自己資本費用	税金 ④利益対応税	税金 ⑤その他	⑥調整額	合計（①＋②＋③＋④＋⑤＋⑥）×（1＋「網使用料算定根拠」記載のⅩⅣ．料金設定に使用した貸倒率）
2023	高知	大栃	161	48	7	42,487	19,759	7,310	274	243	166	511	1,225	22,178
2024	高知	吾北	170	50	10	58,812	24,401	7,169	379	337	230	739	873	26,959
2025	高知	仁淀	139	31	6	41,527	17,628	5,461	268	238	162	473	2,361	21,130
2026	高知	高知	5,634	1,868	555	98,513	36,923	8,059	635	564	384	564	11,789	50,859
2027	高知	大杉	1,543	294	51	33,219	14,364	4,631	214	190	130	324	▲ 3,341	11,881
2028	高知	土佐平田	139	37	7	51,797	21,621	6,445	334	297	202	1,412	1,157	25,023
2029	高知	土佐清水	1,831	625	279	152,575	53,007	8,302	984	874	595	581	20,595	76,636
2030	高知	窪川	1,873	236	26	13,682	7,067	3,058	88	78	53	214	167	7,667
2031	高知	大方	140	22	4	30,118	12,569	3,745	194	173	118	262	645	13,961
2032	高知	土佐大月	161	44	6	35,878	17,156	6,644	231	206	140	465	4,428	22,626
2033	高知	野根	170	48	9	52,795	22,273	6,804	341	303	206	814	▲ 3,286	20,651
2034	高知	嶺北	140	22	4	31,621	13,007	3,742	204	181	123	262	▲ 1,332	12,445
2035	高知	土佐佐賀	161	49	7	42,416	19,821	7,393	274	243	166	517	1,537	22,558
2036	高知	土佐田野	554	114	21	38,612	16,297	4,984	249	221	151	349	▲ 1,707	15,560
2037	高知	東津野	139	25	5	39,115	15,873	4,412	252	224	153	309	▲ 1,871	14,940
2038	福岡	門司2	2,530	268	67	26,626	10,372	2,571	172	153	104	180	429	11,410
2039	福岡	門司恒見	189	38	10	54,490	20,793	4,828	351	312	213	338	6,908	28,915
2040	福岡	門司大里	2,347	360	64	27,381	11,746	3,723	177	157	107	260	514	12,961
2041	福岡	福岡若松	3,301	792	93	28,196	14,094	5,832	182	162	110	408	545	15,501
2042	福岡	若松二島	1,057	168	25	23,963	10,872	3,851	155	137	94	269	419	11,946
2043	福岡	戸畑	2,249	581	104	46,030	19,761	6,274	297	264	180	439	5,718	26,659
2044	福岡	小倉南	3,630	717	104	28,659	13,196	4,799	185	164	112	574	487	14,718
2045	福岡	小倉西	3,504	496	106	30,176	12,279	3,437	195	173	118	240	5	13,010
2046	福岡	北九州古船場	13,345	3,349	737	55,196	22,271	6,098	356	316	215	427	▲ 1,236	22,349
2047	福岡	北九州1	4,312	1,525	325	75,475	30,706	8,592	487	432	295	601	6,841	39,362
2048	福岡	北九州2	4,508	996	108	23,963	12,387	5,366	155	137	94	375	562	13,710
2049	福岡	北九州3	8,278	1,713	212	25,610	12,533	5,029	165	147	100	352	832	14,129
2050	福岡	小倉南曽根	1,912	281	25	13,040	7,391	3,570	84	75	51	427	152	8,180
2051	福岡	小倉南徳力	1,759	351	62	35,309	15,201	4,855	228	202	138	581	680	17,030
2052	福岡	八幡槻田	1,707	263	44	25,597	11,247	3,747	165	147	100	262	448	12,369
2053	福岡	北九州八幡2	10,335	2,128	421	40,697	16,926	5,002	263	233	159	350	▲ 176	17,755
2054	福岡	折尾3	1,848	247	72	39,069	14,697	3,250	252	224	152	227	622	16,174
2055	福岡	八幡黒崎	4,787	991	141	29,469	13,664	5,030	190	169	115	852	▲ 332	14,658
2056	福岡	八幡上津役	1,188	187	21	17,859	9,066	3,833	115	102	70	268	396	10,017
2057	福岡	八幡香月別館	1,541	326	55	35,574	15,569	5,146	229	204	139	445	600	17,186
2058	福岡	福岡東	1,739	457	134	77,252	29,018	6,383	498	443	301	447	▲ 1,829	28,878
2059	福岡	香椎	2,783	621	204	73,348	26,911	5,420	473	420	286	379	▲ 3,244	25,225
2060	福岡	二股瀬	2,192	485	108	49,088	19,760	5,377	317	281	192	376	1,557	22,483
2061	福岡	和白	1,503	313	42	28,114	13,303	5,066	181	161	110	354	488	14,597
2062	福岡	博多	9,011	2,062	508	56,390	22,083	5,561	364	323	220	942	2,236	26,168
2063	福岡	土居町	2,864	569	115	40,128	16,585	4,828	259	230	157	338	1,943	19,512
2064	福岡	福岡南	4,855	1,426	354	72,900	28,497	7,137	470	418	284	499	718	30,886
2065	福岡	福岡中央2	16,660	3,901	1,152	69,171	25,956	5,689	446	396	270	398	▲ 1,360	26,106
2066	福岡	福岡平尾	3,268	536	82	25,111	11,346	3,988	162	144	98	279	▲ 897	11,132
2067	福岡	筑紫ケ丘	3,705	627	110	29,726	12,820	4,110	192	170	116	288	573	14,159
2068	福岡	屋形原	1,337	317	49	36,758	16,528	5,758	237	211	143	403	476	17,998
2069	福岡	姪浜	2,588	606	75	28,821	14,138	5,694	186	165	112	398	513	15,512
2070	福岡	金武	680	114	24	35,286	14,416	4,077	228	202	138	285	924	16,193
2071	福岡	今宿2	1,637	371	42	25,686	13,039	5,513	166	147	100	386	1,143	14,981
2072	福岡	七隈	2,762	777	121	43,747	19,654	6,836	282	251	171	478	3,763	24,599
2073	福岡	福岡西新	3,869	805	179	46,190	18,592	5,058	298	265	180	354	▲ 2,046	17,643
2074	福岡	大牟田	9,753	2,280	222	22,746	12,346	5,681	147	130	89	397	666	13,775
2075	福岡	久留米	4,710	1,074	213	45,253	18,798	5,539	292	259	177	388	634	20,548
2076	福岡	荒木	904	164	20	22,409	10,974	4,408	145	128	87	308	460	12,102
2077	福岡	御井町	1,139	240	70	61,864	23,236	5,110	399	354	241	358	▲ 5,927	18,661
2078	福岡	久留米上津	1,431	396	69	48,015	20,789	6,721	310	275	187	582	711	22,854
2079	福岡	久留米2	12,987	3,146	577	44,401	18,896	5,886	286	254	173	607	774	20,990
2080	福岡	直方2	3,492	590	90	25,837	11,673	4,103	167	148	101	287	3,376	15,752
2081	福岡	飯塚3	5,602	736	144	25,706	10,726	3,194	166	147	100	223	511	11,873
2082	福岡	田川	3,616	613	71	19,503	9,832	4,118	126	112	76	288	349	10,783

通信用建物														
							1平方メートルごとの年額料金（円）							
							①設備管理運営費相当		②他人資本費用	③自己資本費用	税金		⑥調整額	合計（①＋②＋③＋④＋⑤＋⑥）×（1＋「網使用料算定根拠」記載のⅩⅣ．料金設定に使用した貸倒率）
No.	行政区域	通信用建物名	利用可能面積（㎡）	取得固定資産価額（百万円）	正味固定資産価額（百万円）	1㎡あたり（円／㎡）		再）減価償却費相当			④利益対応税	⑤その他		
2083	福岡	福岡山田	188	40	6	31,631	14,429	5,161	204	181	123	361	690	15,988
2084	福岡	甘木	3,873	717	102	26,218	12,180	4,498	169	150	102	315	183	13,099
2085	福岡	八女	1,966	481	61	31,188	15,077	5,939	201	179	122	415	▲ 822	15,172
2086	福岡	筑後	2,531	500	30	12,021	8,324	4,802	78	69	47	336	748	9,602
2087	福岡	福岡大川	670	282	38	56,251	26,722	10,240	363	322	220	716	497	28,840
2088	福岡	行橋2	3,408	641	61	17,799	9,788	4,573	115	102	69	320	▲ 133	10,261
2089	福岡	中間	1,107	251	40	36,570	16,225	5,510	236	210	143	385	▲ 1,516	15,683
2090	福岡	福岡小郡	787	227	37	46,738	20,709	7,015	301	268	182	491	1,036	22,987
2091	福岡	二日市	3,633	886	154	42,446	18,361	5,924	274	243	166	414	800	20,258
2092	福岡	二日市原田	685	103	16	23,740	10,620	3,664	153	136	93	256	430	11,688
2093	福岡	福岡南大野	854	144	37	43,248	16,776	4,104	279	248	169	287	871	18,630
2094	福岡	乙金	1,799	478	84	46,452	20,068	6,458	300	266	181	559	235	21,609
2095	福岡	宗像	3,470	557	41	11,926	7,397	3,903	77	68	47	273	▲ 81	7,781
2096	福岡	日の里	749	169	23	31,106	14,600	5,486	201	178	121	384	651	16,135
2097	福岡	前原営業所	1,642	436	68	41,667	18,658	6,449	269	239	163	451	14	19,794
2098	福岡	宇美	1,488	320	71	47,448	19,124	5,222	306	272	185	365	780	21,032
2099	福岡	志免	1,541	364	38	24,342	12,874	5,742	157	139	95	402	443	14,110
2100	福岡	古賀新宮	1,242	339	97	78,395	29,602	6,632	506	449	306	574	14,007	45,444
2101	福岡	古賀	3,344	532	94	28,199	12,129	3,867	182	162	110	271	3,924	16,778
2102	福岡	長者原	188	45	12	62,758	24,247	5,859	405	360	245	410	638	26,305
2103	福岡	福間	2,302	446	34	14,962	9,092	4,708	97	86	58	329	▲ 510	9,152
2104	福岡	福岡芦屋	1,575	348	35	22,090	11,836	5,364	142	127	86	375	410	12,976
2105	福岡	折尾水巻	1,959	481	84	43,143	18,612	5,971	278	247	168	418	675	20,398
2106	福岡	折尾海老津	1,694	351	70	41,149	17,096	5,039	265	236	161	603	547	18,908
2107	福岡	直方鞍手	526	96	13	25,212	11,841	4,454	163	144	98	312	476	13,034
2108	福岡	田主丸	2,174	497	66	30,380	14,457	5,556	196	174	119	389	167	15,502
2109	福岡	瀬高	4,762	748	93	19,559	9,548	3,817	126	112	76	267	239	10,368
2110	福岡	柳川	2,560	610	67	25,988	13,403	5,788	168	149	101	405	621	14,847
2111	福岡	苅田	1,103	214	23	20,469	10,723	4,726	132	117	80	566	453	12,071
2112	福岡	行橋犀川	230	77	17	75,188	30,194	8,164	485	431	293	571	11,297	43,271
2113	福岡	行橋豊津	223	68	8	35,115	17,639	7,350	227	201	137	514	2,985	21,703
2114	福岡	門司黒川	188	35	4	20,609	10,555	4,517	133	118	80	316	▲ 787	10,415
2115	福岡	若松小島	247	64	19	76,550	28,733	6,304	494	439	299	441	2,498	32,904
2116	福岡	西谷石原	945	259	93	98,093	35,399	6,658	633	562	383	797	▲ 395	37,379
2117	福岡	多々良	680	152	26	38,182	16,627	5,440	246	219	149	381	9,085	26,707
2118	福岡	早良内野	212	58	19	88,525	32,540	6,602	571	507	345	462	2,506	36,931
2119	福岡	倉永	190	43	10	51,923	20,753	5,540	335	298	203	388	837	22,814
2120	福岡	善導寺	190	36	7	38,963	16,078	4,662	251	223	152	326	681	17,711
2121	福岡	福岡三国	1,274	300	59	45,917	19,171	5,717	296	263	179	589	571	21,069
2122	福岡	篠栗	279	79	26	93,331	34,189	6,843	602	535	364	479	3,479	39,648
2123	福岡	久山	188	29	4	22,378	10,320	3,763	144	128	87	263	▲ 1,589	9,353
2124	福岡	折尾遠賀川	188	62	13	70,857	28,819	8,058	457	406	277	564	16,030	46,553
2125	福岡	柳川大和	230	64	11	47,419	20,631	6,737	306	272	185	471	1,707	23,572
2126	福岡	江浦	188	44	8	40,499	17,541	5,675	261	232	158	397	3,322	21,911
2127	福岡	西戸崎	188	42	12	63,545	23,990	5,371	410	364	248	376	9,165	34,553
2128	福岡	北崎	128	39	6	42,911	19,893	7,320	277	246	167	512	1,082	22,177
2129	福岡	直方小竹	195	41	12	59,698	22,641	5,149	385	342	233	360	1,120	25,081
2130	福岡	直方宮田	755	168	32	42,747	17,924	5,399	276	245	167	736	534	19,882
2131	福岡	稲築	685	205	53	76,792	29,774	7,274	495	440	300	991	932	32,932
2132	福岡	前原志摩	188	39	6	32,042	14,377	4,989	207	184	125	349	1,416	16,658
2133	福岡	田主丸吉井	763	172	34	43,945	18,358	5,482	283	252	171	384	7,568	27,016
2134	福岡	大刀洗	219	45	5	20,876	11,127	5,010	135	120	81	350	1,331	13,144
2135	福岡	広川	219	41	5	20,722	10,573	4,502	134	119	81	315	334	11,556
2136	福岡	豊前	1,669	283	35	20,897	10,244	4,121	135	120	82	288	558	11,427
2137	福岡	津屋崎	188	29	5	26,668	11,532	3,718	172	153	104	260	184	12,405
2138	福岡	宗像玄海	188	32	8	40,092	15,907	4,160	259	230	156	636	599	17,787
2139	福岡	直方若宮	223	48	9	38,491	16,457	5,179	248	221	150	362	978	18,416
2140	福岡	飯塚桂川	188	35	7	37,615	15,529	4,508	243	216	147	315	1,565	18,015
2141	福岡	飯塚碓井	161	75	10	64,892	30,280	11,267	419	372	253	788	1,567	33,679

通信用建物														
							1平方メートルごとの年額料金（円）							
No.	行政区域	通信用建物名	利用可能面積（㎡）	取得固定資産価額（百万円）	正味固定資産価額（百万円）	1㎡あたり（円/㎡）	①設備管理運営費相当	再）減価償却費相当	②他人資本費用	③自己資本費用	税金 ④利益対応税	税金 ⑤その他	⑥調整額	合計（①＋②＋③＋④＋⑤＋⑥）×（1＋「網使用料算定根拠」記載のⅩⅣ．料金設定に使用した貸倒率）
2142	福岡	飯塚大隈	219	56	8	34,713	16,324	6,153	224	199	135	430	1,008	18,320
2143	福岡	飯塚筑穂	223	38	9	40,094	15,903	4,155	259	230	156	291	778	17,617
2144	福岡	飯塚庄内	188	45	8	41,577	18,011	5,829	268	238	162	408	▲ 2,066	17,021
2145	福岡	杷木	188	29	5	26,222	11,419	3,736	169	150	102	261	498	12,599
2146	福岡	甘木朝倉	230	47	6	27,686	13,030	4,918	179	159	108	344	571	14,391
2147	福岡	夜須	195	58	10	49,014	21,575	7,214	316	281	191	505	3,313	26,181
2148	福岡	二丈	128	34	8	60,281	24,131	6,469	389	345	235	453	4,674	30,227
2149	福岡	福吉	161	29	1	6,567	6,335	4,411	42	38	26	309	259	7,009
2150	福岡	芥屋	158	36	10	60,388	23,227	5,533	390	346	236	387	▲ 4,129	20,457
2151	福岡	浮羽	194	42	11	58,308	22,381	5,297	376	334	228	371	7,514	31,204
2152	福岡	久留米北野	188	46	6	33,718	15,756	5,877	217	193	132	411	1,164	17,873
2153	福岡	大木	188	40	7	37,508	16,107	5,117	242	215	146	358	▲ 1,156	15,912
2154	福岡	三潴	188	32	5	26,865	11,975	4,104	173	154	105	287	507	13,201
2155	福岡	黒木	226	61	11	47,721	20,511	6,529	308	273	186	457	1,222	22,957
2156	福岡	瀬高山川	161	39	1	5,562	7,501	5,871	36	32	22	411	1,796	9,798
2157	福岡	田川香春	219	39	6	28,081	12,567	4,339	181	161	110	304	451	13,774
2158	福岡	田川添田	195	41	9	44,541	18,107	5,057	287	255	174	354	1,410	20,587
2159	福岡	田川金田	894	210	11	12,005	9,213	5,695	77	69	47	398	▲ 853	8,951
2160	福岡	田川糸田	188	39	9	49,699	19,626	5,064	321	285	194	354	8,895	29,675
2161	福岡	田川豊前川崎	533	92	16	30,133	13,023	4,194	194	173	118	293	587	14,388
2162	福岡	田川赤池	195	47	9	44,115	18,811	5,885	285	253	172	412	1,338	21,271
2163	福岡	田川大任	161	42	9	53,573	22,046	6,349	346	307	209	444	1,649	25,001
2164	福岡	田川油須原	161	55	9	57,690	25,243	8,340	372	331	225	583	3,078	29,832
2165	福岡	友枝	162	45	8	47,009	20,535	6,761	303	269	183	473	1,848	23,611
2166	福岡	直方東	223	78	18	82,166	32,566	8,491	530	471	321	1,157	▲ 10,947	24,098
2167	福岡	福岡大川2	963	102	10	10,019	5,504	2,569	65	57	39	180	176	6,021
2168	福岡	那珂川別	1,246	280	58	46,323	19,041	5,468	299	265	181	383	569	20,738
2169	福岡	若宮吉川	161	38	7	44,969	18,950	5,774	290	258	175	404	1,163	21,240
2170	福岡	城島	393	78	10	25,265	12,233	4,830	163	145	99	338	437	13,415
2171	福岡	行橋勝山	161	55	11	66,016	27,673	8,330	426	378	258	583	3,470	32,788
2172	福岡	行橋築城	188	40	5	28,797	13,613	5,175	186	165	112	362	533	14,971
2173	福岡	上陽	161	45	8	49,912	21,377	6,753	322	286	195	472	2,067	24,719
2174	福岡	光友	168	52	13	74,917	29,493	7,542	483	429	292	528	2,114	33,339
2175	福岡	星野	161	43	1	6,989	8,512	6,464	45	40	27	452	2,721	11,797
2176	福岡	行橋椎田	219	46	5	24,239	12,159	5,057	156	139	95	354	619	13,522
2177	佐賀	高木瀬	3,709	1,282	347	93,661	35,839	8,396	604	537	366	587	▲ 6,631	31,302
2178	佐賀	唐津	3,932	1,060	176	44,742	19,657	6,548	289	256	175	458	507	21,342
2179	佐賀	佐賀鳥栖	2,436	736	153	62,606	25,683	7,339	404	359	244	513	887	28,090
2180	佐賀	多久	1,569	426	106	67,858	26,483	6,601	438	389	265	462	1,192	29,229
2181	佐賀	伊万里	4,832	923	195	40,456	16,494	4,640	261	232	158	325	772	18,242
2182	佐賀	伊万里黒川	238	44	9	39,563	16,068	4,476	255	227	154	313	321	17,338
2183	佐賀	武雄	2,958	715	144	48,749	20,157	5,873	314	279	190	411	▲ 1,700	19,651
2184	佐賀	佐賀鹿島	3,733	678	68	18,313	9,783	4,417	118	105	71	309	4	10,390
2185	佐賀	川副南	189	39	11	56,896	21,638	4,968	367	326	222	348	1,109	24,010
2186	佐賀	神埼	1,543	365	99	64,099	24,535	5,754	413	367	250	403	755	26,723
2187	佐賀	基山	189	47	11	59,598	23,467	6,005	384	342	233	420	2,579	27,425
2188	佐賀	小城	980	256	66	67,792	26,222	6,359	437	388	265	445	10,158	37,915
2189	佐賀	牛津	189	53	13	66,170	26,168	6,780	427	379	258	474	1,143	28,849
2190	佐賀	玄海	162	57	8	49,307	23,035	8,588	318	283	192	601	2,286	26,715
2191	佐賀	嬉野電交局舎	189	31	5	28,848	12,493	4,041	186	165	113	283	581	13,821
2192	佐賀	有田	1,029	299	50	48,956	21,398	7,054	316	281	191	494	513	23,193
2193	佐賀	蓮池	128	25	3	26,305	12,424	4,717	170	151	103	330	651	13,829
2194	佐賀	川久保	189	35	5	26,888	12,406	4,528	173	154	105	317	755	13,910
2195	佐賀	唐津山本	127	40	4	34,091	17,695	7,706	220	195	133	539	2,542	21,324
2196	佐賀	唐津鏡	162	48	10	61,980	25,396	7,236	400	355	242	506	5,352	32,251
2197	佐賀	東多久	158	45	9	57,671	23,786	6,889	372	330	225	482	1,085	26,280
2198	佐賀	久原	189	29	6	30,654	12,670	3,689	198	176	120	258	1,374	14,796
2199	佐賀	波多津	162	53	10	60,066	25,599	8,000	387	344	234	560	2,405	29,529
2200	佐賀	伊万里松浦	162	58	8	49,154	23,160	8,758	317	282	192	758	560	25,269
2201	佐賀	大川野	162	62	11	67,570	29,190	9,392	436	387	264	813	1,018	32,108
2202	佐賀	南波多	162	48	3	21,207	13,396	7,182	137	122	83	740	61	14,539

通信用建物														
							1平方メートルごとの年額料金（円）							
							①設備管理運営費相当		②他人資本費用	③自己資本費用	税金		⑥調整額	合計（①＋②＋③＋④＋⑤＋⑥）×（1＋「網使用料算定根拠」記載のⅩⅣ．料金設定に使用した貸倒率）
No.	行政区域	通信用建物名	利用可能面積（㎡）	取得固定資産価額（百万円）	正味固定資産価額（百万円）	1㎡あたり（円／㎡）		再）減価償却費相当			④利益対応税	⑤その他		
2203	佐賀	諸富	189	43	8	42,191	17,945	5,583	272	242	165	391	991	20,006
2204	佐賀	佐賀千代田	220	41	4	18,538	9,935	4,503	120	106	72	315	375	10,923
2205	佐賀	鳥栖中原	158	39	9	55,552	22,228	5,951	358	318	217	416	▲ 2,331	21,206
2206	佐賀	北茂安	220	46	9	42,987	17,699	5,104	277	246	168	357	▲ 69	18,678
2207	佐賀	呼子	220	41	5	21,140	10,736	4,542	136	121	82	318	3,434	14,827
2208	佐賀	西有田	162	58	8	47,205	22,482	8,651	304	270	184	605	3,326	27,171
2209	佐賀	武雄北方	196	56	14	70,149	27,541	6,987	452	402	274	489	▲ 6,526	22,632
2210	佐賀	佐賀大町	189	36	3	15,355	9,150	4,651	99	88	60	325	247	9,969
2211	佐賀	佐賀白石	220	62	13	57,825	23,766	6,823	373	331	226	477	959	26,132
2212	佐賀	鹿島塩田	189	38	4	20,039	10,811	4,939	129	115	78	345	2,611	14,089
2213	佐賀	久保田	134	57	29	215,689	73,558	10,361	1,391	1,236	842	725	▲ 60,633	17,119
2214	佐賀	佐賀大和	189	35	7	34,828	14,682	4,477	225	200	136	313	1,254	16,810
2215	佐賀	江北	189	44	6	33,851	15,608	5,690	218	194	132	398	593	17,143
2216	佐賀	佐賀福富	162	53	7	42,126	20,340	7,997	272	241	164	559	3,113	24,689
2217	佐賀	有明	158	53	11	71,673	29,177	8,177	462	411	280	572	6,975	37,877
2218	佐賀	太良	127	37	8	63,534	25,601	6,986	410	364	248	489	1,239	28,351
2219	佐賀	若木	162	48	3	19,957	13,084	7,237	129	114	78	626	182	14,213
2220	佐賀	浜崎	127	32	4	28,109	14,341	6,105	181	161	110	427	3,775	18,995
2221	佐賀	武雄山内	162	40	6	37,753	17,058	5,996	244	216	147	419	2,760	20,844
2222	佐賀	三根	162	48	9	55,980	23,596	7,194	361	321	218	503	2,663	27,662
2223	佐賀	入野	162	58	8	50,984	23,663	8,725	329	292	199	610	3,402	28,495
2224	佐賀	西川登	162	67	13	80,032	33,453	10,004	516	459	312	866	831	36,437
2225	佐賀	七山	162	45	1	8,982	9,431	6,799	58	51	35	588	10	10,173
2226	佐賀	湊	162	56	11	68,405	28,490	8,447	441	392	267	591	▲ 7,423	22,758
2227	佐賀	厳木	127	26	3	20,539	10,911	4,893	132	118	80	342	339	11,922
2228	佐賀	相知	189	37	4	22,468	11,356	4,773	145	129	88	334	230	12,282
2229	佐賀	太良大浦	162	46	4	26,697	14,804	6,982	172	153	104	720	266	16,219
2230	長崎	浦上	2,700	820	161	59,695	24,875	7,384	385	342	233	1,495	758	28,088
2231	長崎	新長	6,073	1,311	311	51,178	20,240	5,245	330	293	200	367	2,735	24,165
2232	長崎	小ケ倉	1,008	191	22	21,904	11,022	4,604	141	126	85	322	179	11,875
2233	長崎	稲佐	1,115	205	18	15,836	9,101	4,461	102	91	62	312	▲ 5,404	4,264
2234	長崎	深堀	188	34	6	32,759	13,967	4,369	211	188	128	306	561	15,361
2235	長崎	東長崎	943	171	23	24,809	11,664	4,395	160	142	97	963	1,263	14,289
2236	長崎	滑石	733	89	21	29,117	11,497	2,966	188	167	114	601	400	12,967
2237	長崎	佐世保別	4,464	1,282	186	41,627	19,178	6,981	269	239	162	488	2,762	23,098
2238	長崎	早岐	1,636	526	51	31,289	16,986	7,818	202	179	122	547	565	18,601
2239	長崎	佐世保大和	1,917	496	130	67,795	26,148	6,284	437	388	265	440	1,318	28,996
2240	長崎	佐世保大野	746	226	106	141,881	48,939	7,368	915	813	554	760	▲ 5,060	46,921
2241	長崎	柚木	127	14	2	12,834	6,425	2,665	83	74	50	186	209	7,027
2242	長崎	相浦	353	97	17	47,891	20,699	6,667	309	274	187	466	2,910	24,845
2243	長崎	島原	2,804	722	150	53,415	21,910	6,259	345	306	208	438	772	23,979
2244	長崎	諫早	7,934	2,032	263	33,198	15,951	6,224	214	190	130	435	1,372	18,292
2245	長崎	西諫早	1,323	315	71	53,847	21,571	5,794	347	309	210	405	806	23,648
2246	長崎	大村	2,303	494	77	33,572	15,054	5,217	217	192	131	365	1,061	17,020
2247	長崎	福江	4,055	1,057	124	30,618	15,304	6,333	197	175	119	443	▲ 2,236	14,002
2248	長崎	長崎平戸	1,845	645	177	95,902	36,598	8,499	619	550	374	595	6,629	45,365
2249	長崎	時津	226	39	8	37,389	15,123	4,168	241	214	146	844	651	17,219
2250	長崎	有川	2,286	698	147	64,400	26,284	7,415	415	369	251	519	▲ 4,700	23,138
2251	長崎	壱岐	2,494	501	122	48,774	19,170	4,879	315	279	190	1,069	713	21,736
2252	長崎	厳原	1,803	524	93	51,562	22,174	7,066	333	295	201	494	▲ 1,796	21,701
2253	長崎	大瀬戸	2,161	525	69	31,982	15,275	5,904	206	183	125	413	280	16,482
2254	長崎	長崎小浜	1,427	325	55	38,725	16,881	5,534	250	222	151	387	661	18,552
2255	長崎	豆酘	167	70	11	67,430	29,861	10,104	435	386	263	707	3,111	34,763
2256	長崎	竹松	202	42	14	70,880	25,857	5,089	457	406	277	356	▲ 9,393	17,960
2257	長崎	長崎茂木	127	26	6	43,978	17,932	5,046	284	252	172	353	728	19,721
2258	長崎	木鉢	188	30	4	20,980	10,045	3,898	135	120	82	273	414	11,069
2259	長崎	長崎三重	223	55	5	23,236	12,770	5,962	150	133	91	1,207	693	15,044
2260	長崎	鹿子前	786	166	30	37,699	16,192	5,146	243	216	147	360	719	17,877
2261	長崎	針尾	223	61	6	26,768	14,525	6,682	173	153	104	467	2,940	18,362
2262	長崎	松浦	1,311	334	69	52,454	21,564	6,195	338	301	205	433	962	23,803
2263	長崎	御厨	127	16	2	14,576	7,281	3,010	94	84	57	211	236	7,963
2264	長崎	長崎三和	223	49	8	36,982	16,186	5,350	239	212	144	374	2,571	19,726
2265	長崎	多良見	219	40	6	25,413	11,890	4,444	164	146	99	311	607	13,217

通信用建物														
							1平方メートルごとの年額料金（円）							
No.	行政区域	通信用建物名	利用可能面積（㎡）	取得固定資産価額（百万円）	正味固定資産価額（百万円）	1㎡あたり（円/㎡）	①設備管理運営費相当	再）減価償却費相当	②他人資本費用	③自己資本費用	税金 ④利益対応税	税金 ⑤その他	⑥調整額	合計（①＋②＋③＋④＋⑤＋⑥）×（1＋「網使用料算定根拠」記載のⅩⅣ．料金設定に使用した貸倒率）
2266	長崎	長与	1,101	246	71	64,185	24,243	5,437	414	368	250	1,101	847	27,223
2267	長崎	琴海	133	28	11	81,594	29,027	5,120	526	468	318	1,037	17,431	48,807
2268	長崎	西彼	127	23	4	30,530	13,400	4,455	197	175	119	312	654	14,857
2269	長崎	東彼杵	157	32	4	23,698	11,879	4,935	153	136	92	345	501	13,106
2270	長崎	川棚	220	41	7	31,280	13,648	4,483	202	179	122	314	▲ 2,357	12,108
2271	長崎	波佐見	219	43	7	31,881	14,097	4,756	206	183	124	333	875	15,818
2272	長崎	湯江	188	33	4	19,184	9,881	4,260	124	110	75	298	1,960	12,448
2273	長崎	小長井	127	23	5	42,454	16,897	4,458	274	243	166	312	▲ 4,774	13,118
2274	長崎	島原有明	223	50	1	3,084	6,302	5,398	20	18	12	378	1,827	8,557
2275	長崎	島原国見	219	35	4	18,139	9,177	3,862	117	104	71	270	1,163	10,902
2276	長崎	諫早吾妻	161	45	4	27,695	14,844	6,729	179	159	108	471	2,928	18,689
2277	長崎	愛野森山	161	50	5	33,058	17,167	7,481	213	189	129	523	2,457	20,678
2278	長崎	千々石	161	32	3	21,107	11,019	4,835	136	121	82	338	1,064	12,760
2279	長崎	有家	188	42	5	28,305	13,730	5,437	183	162	110	380	719	15,284
2280	長崎	島原深江	188	29	4	19,088	9,365	3,772	123	109	74	264	488	10,423
2281	長崎	田平	188	37	5	24,100	11,888	4,827	155	138	94	338	433	13,046
2282	長崎	江迎	219	41	4	17,320	9,649	4,574	112	99	68	320	648	10,896
2283	長崎	佐々	223	98	6	27,536	18,705	10,637	178	158	107	920	1,973	22,041
2284	長崎	佐世保吉井	161	47	6	36,310	17,727	7,088	234	208	142	496	2,436	21,243
2285	長崎	黒口	161	45	6	38,499	18,116	6,836	248	221	150	478	1,782	20,995
2286	長崎	飯盛	161	45	5	31,138	15,896	6,772	201	178	122	474	3,035	19,906
2287	長崎	島原瑞穂	162	43	5	29,055	15,022	6,509	187	166	113	455	4,828	20,771
2288	長崎	鹿町	161	43	3	19,248	12,064	6,424	124	110	75	449	2,941	15,763
2289	長崎	小佐々	161	46	5	29,731	15,584	6,873	192	170	116	481	3,471	20,014
2290	長崎	楠泊	161	45	4	23,622	13,645	6,724	152	135	92	470	3,276	17,770
2291	長崎	式見	127	23	4	34,692	14,554	4,389	224	199	135	889	410	16,411
2292	長崎	三川内	161	50	7	41,287	19,636	7,539	266	237	161	902	477	21,679
2293	長崎	紐差	161	50	8	52,341	22,953	7,617	338	300	204	533	7,373	31,701
2294	長崎	津吉	161	53	7	40,469	19,834	7,976	261	232	158	558	2,697	23,740
2295	長崎	今福	161	45	3	21,274	13,037	6,804	137	122	83	476	1,408	15,263
2296	長崎	西彼大串	127	27	10	80,109	28,592	5,120	517	459	313	528	19,739	50,148
2297	長崎	南風崎	161	54	10	59,226	25,557	8,204	382	339	231	982	1,364	28,855
2298	長崎	有喜	161	56	10	60,133	26,131	8,512	388	345	235	1,019	3,876	31,994
2299	長崎	鶏知	127	45	9	71,943	29,811	8,732	464	412	281	611	2,921	34,500
2300	長崎	崎戸	158	40	10	65,548	25,415	6,209	423	376	256	434	951	27,855
2301	長崎	雲仙	199	90	29	144,551	53,378	11,025	932	828	564	771	▲ 11,753	44,720
2302	長崎	伊万里福島	162	52	4	22,224	14,275	7,764	143	127	87	543	1,845	17,020
2303	長崎	鷹島	162	61	10	63,093	27,700	9,214	407	362	246	797	3,541	33,053
2304	長崎	野母崎	161	50	7	44,691	20,619	7,524	288	256	174	526	2,091	23,954
2305	長崎	加津佐	189	42	4	20,853	11,474	5,364	135	119	81	375	2,111	14,295
2306	長崎	長崎口之津	127	23	4	28,267	12,687	4,405	182	162	110	308	480	13,929
2307	長崎	南有馬	161	38	6	34,449	15,894	5,801	222	197	134	406	1,442	18,295
2308	長崎	富江	219	46	6	27,429	13,156	5,119	177	157	107	358	1,179	15,134
2309	長崎	青方	188	48	8	41,091	18,279	6,239	265	235	160	436	804	20,179
2310	熊本	東	2,436	401	95	38,991	15,425	4,001	252	223	152	678	775	17,505
2311	熊本	健軍	1,922	370	42	22,037	11,130	4,673	142	126	86	327	172	11,983
2312	熊本	立田	906	236	45	49,917	20,948	6,322	322	286	195	442	867	23,060
2313	熊本	田迎	1,389	482	74	53,389	24,081	8,438	344	306	208	590	47	25,576
2314	熊本	桜町	5,334	1,329	312	58,532	23,206	6,056	378	335	228	424	▲ 7,769	16,802
2315	熊本	熊本清水	1,604	277	54	33,935	14,137	4,194	219	194	132	293	713	15,688
2316	熊本	北部	127	30	9	73,814	27,320	5,693	476	423	288	398	2,966	31,871
2317	熊本	帯山	13,764	4,483	863	62,674	26,279	7,915	404	359	245	554	339	28,180
2318	熊本	託麻別館	1,002	371	83	82,708	33,222	8,988	533	474	323	1,076	1,045	36,673
2319	熊本	新川尻	857	168	45	52,160	20,058	4,775	336	299	204	334	846	22,077
2320	熊本	熊本南部	7,254	1,727	398	54,819	21,848	5,786	354	314	214	405	▲ 2,719	20,416
2321	熊本	郡築	127	35	6	46,766	20,372	6,670	302	268	183	467	2,589	24,181
2322	熊本	人吉別館	3,231	592	117	36,233	15,072	4,456	234	208	141	312	448	16,415
2323	熊本	水俣	3,673	761	107	28,997	13,528	5,032	187	166	113	352	522	14,868
2324	熊本	玉名	4,906	1,137	269	54,834	21,700	5,634	354	314	214	394	703	23,679

通信用建物														
							1平方メートルごとの年額料金（円）							
No.	行政区域	通信用建物名	利用可能面積（㎡）	取得固定資産価額（百万円）	正味固定資産価額（百万円）	1㎡あたり（円/㎡）	①設備管理運営費相当	再）減価償却費相当	②他人資本費用	③自己資本費用	税金 ④利益対応税	税金 ⑤その他	⑥調整額	合計（①＋②＋③＋④＋⑤＋⑥）×（1＋「網使用料算定根拠」記載のⅩⅣ．料金設定に使用した貸倒率）
2325	熊本	本渡	3,174	815	187	59,040	23,535	6,236	381	338	230	436	1,301	26,221
2326	熊本	山鹿	4,706	786	172	36,493	14,749	4,057	235	209	142	284	1,106	16,725
2327	熊本	牛深	2,347	562	80	33,958	15,772	5,822	219	195	133	407	▲ 163	16,563
2328	熊本	菊池	2,390	638	121	50,790	21,368	6,486	328	291	198	776	702	23,663
2329	熊本	松橋	3,914	844	100	25,467	12,704	5,242	164	146	99	367	11	13,491
2330	熊本	松橋小川	220	41	6	27,903	12,654	4,479	180	160	109	313	2,234	15,650
2331	熊本	植木岩野	600	188	26	43,679	20,415	7,617	282	250	170	911	504	22,532
2332	熊本	熊本大津	292	78	21	70,160	27,029	6,472	453	402	274	453	1,183	29,794
2333	熊本	西合志	220	38	5	23,421	11,100	4,238	151	134	91	297	▲ 3,673	8,100
2334	熊本	一の宮	2,115	396	71	33,741	14,440	4,554	218	193	132	319	2,289	17,591
2335	熊本	熊本小国	945	263	68	71,840	27,812	6,763	463	412	280	473	1,753	31,193
2336	熊本	高森	1,473	380	97	65,703	25,523	6,272	424	376	256	439	▲ 6,184	20,834
2337	熊本	南阿蘇	225	55	25	112,084	38,826	5,985	723	642	437	419	29,082	70,129
2338	熊本	木山	267	107	38	141,817	51,287	9,735	915	813	553	681	▲ 3,723	50,526
2339	熊本	矢部別館	1,812	511	122	67,395	26,606	6,859	435	386	263	480	4,667	32,837
2340	熊本	荒尾	2,189	371	65	29,533	12,773	4,120	190	169	115	288	765	14,300
2341	熊本	宇土	1,057	291	64	60,154	24,324	6,699	388	345	235	691	424	26,407
2342	熊本	合志	220	53	9	39,472	17,403	5,838	255	226	154	408	2,454	20,900
2343	熊本	熊本小島	471	114	21	44,490	18,922	5,886	287	255	174	412	739	20,789
2344	熊本	天明	128	39	9	67,757	27,245	7,392	437	388	264	517	3,046	31,897
2345	熊本	日奈久	127	22	2	14,760	8,570	4,245	95	85	58	297	281	9,386
2346	熊本	府本	189	31	5	24,385	11,119	3,974	157	140	95	278	389	12,178
2347	熊本	荒尾緑ケ丘	224	63	8	34,868	17,009	6,793	225	200	136	700	389	18,659
2348	熊本	網田	162	39	7	44,211	18,878	5,924	285	253	173	414	1,557	21,560
2349	熊本	三角	782	144	20	25,163	11,835	4,462	162	144	98	312	419	12,970
2350	熊本	松橋城南	220	52	14	64,565	24,621	5,704	416	370	252	399	▲ 8,307	17,751
2351	熊本	堅志田	162	53	6	35,904	18,429	7,909	232	206	140	553	3,568	23,128
2352	熊本	砥用	281	84	10	36,186	17,884	7,281	233	207	141	509	1,889	20,863
2353	熊本	岱明	220	43	5	23,874	11,689	4,694	154	137	93	328	1,773	14,174
2354	熊本	天水	127	40	9	73,130	29,144	7,717	472	419	285	540	2,791	33,651
2355	熊本	南関	224	47	7	32,052	14,496	5,105	207	184	125	357	75	15,444
2356	熊本	熊本長洲	526	104	12	23,451	11,675	4,804	151	134	92	336	552	12,940
2357	熊本	鹿本	189	38	5	27,475	12,879	4,829	177	157	107	338	1,108	14,766
2358	熊本	菊陽	224	47	10	43,730	17,950	5,137	282	251	171	359	▲ 3,358	15,655
2359	熊本	泗水	162	35	6	36,015	15,849	5,297	232	206	141	371	662	17,461
2360	熊本	南小国	127	42	5	38,913	19,446	8,045	251	223	152	563	1,486	22,121
2361	熊本	熊本西原	162	50	7	46,144	21,091	7,571	298	264	180	530	3,094	25,457
2362	熊本	嘉島	159	54	22	135,671	47,976	8,224	875	777	529	575	3,263	53,995
2363	熊本	甲佐	220	52	9	41,368	17,838	5,717	267	237	161	400	2,112	21,015
2364	熊本	坂本	162	50	3	15,446	11,995	7,469	100	89	60	646	97	12,987
2365	熊本	熊本鏡	464	130	15	33,352	16,568	6,796	215	191	130	475	610	18,189
2366	熊本	宮原	127	25	5	40,591	16,651	4,758	262	233	158	333	▲ 6,069	11,568
2367	熊本	東陽	162	46	5	32,347	16,368	6,890	209	185	126	596	351	17,835
2368	熊本	湯浦	162	46	10	63,977	25,621	6,876	413	367	250	481	▲ 3,711	23,421
2369	熊本	津奈木	162	39	7	41,023	17,940	5,920	265	235	160	414	6,628	25,642
2370	熊本	錦	224	51	6	28,214	13,839	5,572	182	162	110	390	▲ 564	14,119
2371	熊本	多良木	612	139	16	26,550	13,306	5,527	171	152	104	387	679	14,799
2372	熊本	大矢野	220	40	5	20,689	10,482	4,420	133	119	81	309	364	11,488
2373	熊本	本渡松島	158	38	6	38,549	17,073	5,778	249	221	150	404	665	18,762
2374	熊本	赤崎	159	54	18	115,019	42,020	8,319	742	659	449	720	▲ 6,146	38,444
2375	熊本	飽田	127	64	34	270,417	91,495	12,263	1,744	1,550	1,055	858	327	97,029
2376	熊本	竜峰	127	28	4	30,303	14,228	5,349	195	174	118	374	1,124	16,213
2377	熊本	松橋豊野	162	46	5	31,435	16,146	6,936	203	180	123	485	36	17,173
2378	熊本	玉東	162	33	4	22,029	11,413	4,959	142	126	86	347	▲ 4,473	7,641
2379	熊本	菊水	162	31	4	23,047	11,456	4,703	149	132	90	329	▲ 1,815	10,341
2380	熊本	坊中	128	31	4	31,100	14,890	5,778	201	178	121	404	2,730	18,524
2381	熊本	御船	189	60	13	67,274	27,399	7,688	434	385	263	538	3,302	32,321
2382	熊本	千丁	127	30	5	37,019	16,492	5,645	239	212	144	395	2,412	19,894
2383	熊本	水俣田浦	162	42	10	60,745	24,164	6,366	392	348	237	445	1,898	27,484

通信用建物															
							1平方メートルごとの年額料金（円）								
No.	行政区域	通信用建物名	利用可能面積（㎡）	取得固定資産価額（百万円）	正味固定資産価額（百万円）	1㎡あたり（円／㎡）	①設備管理運営費相当	再）減価償却費相当	②他人資本費用	③自己資本費用	税金 ④利益対応税	税金 ⑤その他	⑥調整額	合計（①＋②＋③＋④＋⑤＋⑥）×（1＋「網使用料算定根拠」記載のⅩⅣ．料金設定に使用した貸倒率）
2384	熊本	熊本河内	127	25	4	34,519	14,806	4,692	223	198	135	328	2,051	17,741
2385	熊本	水源	162	55	6	39,627	19,873	8,262	256	227	155	578	2,068	23,157
2386	熊本	郡浦	159	47	10	60,635	24,986	7,220	391	347	237	505	924	27,390
2387	熊本	鹿北	162	37	8	46,603	19,234	5,579	301	267	182	390	▲ 5,759	14,615
2388	熊本	菊鹿	162	36	6	38,446	16,599	5,334	248	220	150	373	1,058	18,648
2389	熊本	鹿央	162	46	2	9,902	9,876	6,975	64	57	39	488	3,094	13,618
2390	熊本	旭志	162	55	7	45,824	21,710	8,284	296	263	179	580	3,566	26,594
2391	熊本	矢部清和	162	60	8	51,668	24,201	9,062	333	296	202	634	▲ 2,259	23,407
2392	熊本	芦北	795	184	31	39,015	17,047	5,616	252	224	152	672	▲ 236	18,111
2393	熊本	湯前	162	48	6	36,490	17,905	7,213	235	209	142	505	3,040	22,036
2394	熊本	姫戸	162	38	6	35,161	15,996	5,694	227	201	137	398	1,932	18,891
2395	熊本	三加和	162	41	8	47,945	20,127	6,079	309	275	187	425	1,899	23,222
2396	熊本	阿蘇	147	76	34	231,649	80,416	12,543	1,494	1,327	904	3,995	4,770	92,906
2397	熊本	本渡富岡	127	33	7	55,432	22,631	6,389	358	318	216	447	▲ 5,215	18,755
2398	熊本	河浦	162	76	24	148,169	54,875	11,461	956	849	578	992	▲ 6,822	51,428
2399	熊本	蘇陽	293	90	11	39,049	18,911	7,470	252	224	152	523	1,653	21,715
2400	熊本	免田	189	34	9	49,806	18,996	4,403	321	285	194	308	803	20,907
2401	熊本	一勝地	162	51	9	52,969	23,164	7,644	342	304	207	535	▲ 2,889	21,663
2402	熊本	竜ケ岳	159	49	13	81,325	31,268	7,440	525	466	317	521	1,060	34,157
2403	熊本	五和	128	37	9	72,563	28,239	6,978	468	416	283	488	▲ 286	29,608
2404	熊本	玉名大浜	224	72	10	43,487	20,564	7,822	281	249	170	677	▲ 4,753	17,188
2405	大分	大分	5,571	1,946	546	97,976	37,195	8,488	632	561	382	1,860	▲ 4,732	35,898
2406	大分	鶴崎	1,806	466	96	52,958	21,791	6,274	342	303	207	439	1,133	24,215
2407	大分	大分東	2,159	558	128	59,411	23,685	6,278	383	340	232	439	1,109	26,188
2408	大分	大分滝尾	1,354	285	74	54,520	21,090	5,116	352	312	213	358	1,846	24,171
2409	大分	大分大道	2,187	628	140	63,981	25,718	6,972	413	367	250	488	4,479	31,715
2410	大分	大分市外	5,564	1,348	305	54,744	21,927	5,887	353	314	214	412	1,020	24,240
2411	大分	大分別府	6,469	1,583	369	57,092	22,674	5,946	368	327	223	416	▲ 3,746	20,262
2412	大分	別府北	967	150	20	21,119	9,968	3,780	136	121	82	264	▲ 2,258	8,313
2413	大分	如水	526	126	25	46,759	19,513	5,812	302	268	182	407	1,626	22,298
2414	大分	新中津	3,109	690	139	44,766	18,511	5,394	289	257	175	556	437	20,225
2415	大分	日田三本松	2,142	668	213	99,208	36,650	7,582	640	568	387	530	▲ 1,789	36,986
2416	大分	佐伯	4,966	1,205	281	56,572	22,473	5,897	365	324	221	413	▲ 790	23,006
2417	大分	臼杵	1,948	550	141	72,610	28,132	6,857	468	416	283	480	1,666	31,445
2418	大分	津久見	1,246	240	50	40,064	16,409	4,670	258	230	156	327	4,388	21,768
2419	大分	大分竹田	2,546	598	119	46,637	19,372	5,707	301	267	182	399	727	21,248
2420	大分	豊後高田	3,293	636	72	21,915	11,110	4,689	141	126	86	328	▲ 2,503	9,288
2421	大分	杵築別館	2,488	707	156	62,500	25,216	6,904	403	358	244	483	972	27,676
2422	大分	大分宇佐	1,496	396	103	69,166	26,702	6,436	446	396	270	770	931	29,515
2423	大分	国東	1,648	317	56	34,233	14,702	4,672	221	196	134	327	1,099	16,679
2424	大分	日出	220	38	8	37,478	15,193	4,212	242	215	146	295	637	16,728
2425	大分	由布院	226	49	7	29,021	13,736	5,233	187	166	113	366	1,820	16,388
2426	大分	大分三重	2,187	428	58	26,401	12,485	4,750	170	151	103	332	376	13,617
2427	大分	玖珠	986	278	58	58,797	24,084	6,856	379	337	229	480	1,808	27,317
2428	大分	大分稙田	1,957	430	88	44,862	18,484	5,339	289	257	175	639	▲ 789	19,055
2429	大分	大分中津	3,490	790	70	20,022	11,368	5,501	129	115	78	385	1,164	13,239
2430	大分	大分戸次	238	88	35	148,286	52,436	8,988	956	850	579	1,820	788	57,429
2431	大分	鶴崎松岡	273	63	21	77,589	28,388	5,654	500	445	303	396	1,703	31,735
2432	大分	長洲	196	42	9	46,341	18,851	5,273	299	266	181	369	907	20,873
2433	大分	豊後高田田原	162	47	5	31,335	16,254	7,073	202	180	122	612	335	17,705
2434	大分	大分賀来	196	43	13	66,905	24,963	5,360	432	383	261	375	▲ 4,517	21,897
2435	大分	坂ノ市別館	1,369	341	110	80,119	29,529	6,054	517	459	313	524	▲ 2,521	28,821
2436	大分	海崎	127	26	5	38,753	16,302	4,947	250	222	151	346	640	17,911
2437	大分	保戸島	59	31	11	194,877	69,907	12,808	1,257	1,117	761	1,320	▲ 27,533	46,829
2438	大分	宇佐八幡	189	36	6	34,323	14,717	4,660	221	197	134	326	685	16,280
2439	大分	山香	133	25	5	40,994	16,628	4,617	264	235	160	323	871	18,481
2440	大分	大分挾間	231	57	14	60,286	23,697	6,033	389	345	235	422	▲ 6,283	18,805
2441	大分	大分庄内	224	41	6	26,205	12,101	4,423	169	150	102	309	1,088	13,919
2442	大分	佐賀関	189	38	10	50,933	19,849	4,926	329	292	199	345	7,796	28,810
2443	大分	幸崎	162	44	6	36,734	17,350	6,587	237	210	143	461	3,164	21,565
2444	大分	佐伯弥生	134	36	11	85,068	31,462	6,537	549	487	332	457	1,805	35,092
2445	大分	野津	189	35	8	41,381	16,620	4,495	267	237	161	314	▲ 1,916	15,683
2446	大分	緒方	161	48	9	53,216	22,801	7,209	343	305	208	504	2,019	26,180
2447	大分	三重大野	133	24	5	39,036	15,859	4,422	252	224	152	309	3,219	20,015
2448	大分	三重千歳	162	48	4	27,326	15,229	7,222	176	157	107	505	2,891	19,065

通信用建物														
							1平方メートルごとの年額料金（円）							
							①設備管理運営費相当				税金			
No.	行政区域	通信用建物名	利用可能面積（㎡）	取得固定資産価額（百万円）	正味固定資産価額（百万円）	1㎡あたり（円/㎡）		再）減価償却費相当	②他人資本費用	③自己資本費用	④利益対応税	⑤その他	⑥調整額	合計（①＋②＋③＋④＋⑤＋⑥）×（1＋「網使用料算定根拠」記載のⅩⅣ．料金設定に使用した貸倒率）
2449	大分	天ケ瀬	127	36	11	83,623	31,443	6,941	539	479	326	486	11,234	44,507
2450	大分	三光	162	43	4	26,717	14,248	6,420	172	153	104	449	3,389	18,515
2451	大分	大分野津原	168	45	12	68,323	26,505	6,486	441	391	267	454	1,325	29,383
2452	大分	直川	162	41	5	31,439	15,403	6,191	203	180	123	433	2,551	18,893
2453	大分	本耶馬渓	127	18	5	37,111	14,368	3,495	239	213	145	244	599	15,808
2454	大分	院内	162	42	10	63,263	24,819	6,283	408	363	247	440	1,076	27,353
2455	大分	安心院	133	24	5	39,154	15,803	4,331	253	224	153	303	792	17,528
2456	大分	真玉	162	52	9	58,212	24,912	7,856	375	334	227	550	360	26,758
2457	大分	国東国見	162	57	12	71,658	29,569	8,573	462	411	280	600	3,753	35,075
2458	大分	国東富来	162	40	8	51,233	21,082	6,071	330	294	200	425	985	23,316
2459	大分	佐伯鶴見	162	46	10	64,095	25,760	6,980	413	367	250	488	5,628	32,906
2460	大分	竹田荻	162	47	6	36,493	17,699	7,007	235	209	142	490	4,459	23,234
2461	大分	日田大山	162	29	3	20,952	10,543	4,404	135	120	82	308	710	11,898
2462	大分	大分犬飼	133	25	4	32,800	14,185	4,575	212	188	128	320	608	15,641
2463	大分	大分吉野	162	56	9	54,012	24,269	8,444	348	309	211	1,010	3,611	29,758
2464	大分	安岐	157	32	4	28,301	13,177	4,885	183	162	110	342	599	14,573
2465	大分	武蔵	127	20	4	34,699	14,037	3,870	224	199	135	271	721	15,587
2466	大分	宇目	162	45	6	36,754	17,582	6,813	237	211	143	477	2,511	21,161
2467	大分	蒲江	158	35	5	28,544	13,797	5,434	184	164	111	380	1,006	15,642
2468	大分	耶馬渓下郷	162	39	7	41,267	17,883	5,792	266	236	161	405	7,722	26,673
2469	大分	山国	162	47	8	51,386	22,103	7,047	331	294	201	493	5,939	29,361
2470	大分	香々地	162	56	9	55,685	24,777	8,461	359	319	217	592	556	26,820
2471	大分	三重清川	162	47	4	27,202	15,104	7,134	175	156	106	617	▲ 5,280	10,878
2472	大分	久住	162	45	4	22,629	13,465	6,835	146	130	88	478	2,099	16,406
2473	大分	恵良	127	23	6	43,698	17,134	4,330	282	250	171	303	8,116	26,256
2474	大分	津江	133	56	9	65,413	29,411	10,245	422	375	255	887	779	32,129
2475	大分	耶馬渓	162	42	4	26,997	14,197	6,287	174	155	105	440	2,155	17,226
2476	大分	合河	162	45	9	57,934	23,772	6,797	374	332	226	475	▲ 940	24,239
2477	宮崎	生目	744	198	49	65,577	25,673	6,459	423	376	256	452	1,500	28,680
2478	宮崎	宮崎大淀	3,206	818	192	59,938	23,764	6,202	387	343	234	434	698	25,860
2479	宮崎	木花	219	57	14	62,568	24,681	6,349	404	359	244	444	1,083	27,215
2480	宮崎	都城	7,252	1,462	242	33,361	14,673	4,898	215	191	130	343	146	15,698
2481	宮崎	都城荘内	188	38	6	30,791	13,970	4,948	199	176	120	346	2,114	16,925
2482	宮崎	沖水	230	45	9	38,098	15,896	4,733	246	218	149	331	724	17,564
2483	宮崎	都城中郷	230	65	8	34,260	16,929	6,891	221	196	134	482	3,132	21,094
2484	宮崎	土々呂	220	49	12	54,563	21,442	5,455	352	313	213	382	1,180	23,882
2485	宮崎	延岡市外	4,751	948	255	53,621	20,562	4,851	346	307	209	339	▲ 346	21,417
2486	宮崎	日南	3,459	742	106	30,574	14,168	5,210	197	175	119	365	▲ 182	14,842
2487	宮崎	宮崎小林	3,590	713	141	39,331	16,347	4,823	254	225	153	337	▲ 5,197	12,119
2488	宮崎	日向別館	4,621	928	193	41,794	17,129	4,883	270	239	163	422	▲ 1,159	17,064
2489	宮崎	西都	1,387	352	80	57,969	23,144	6,159	374	332	226	431	1,201	25,708
2490	宮崎	高城	188	39	10	54,230	20,949	5,060	350	311	212	354	13,753	35,929
2491	宮崎	宮崎住吉	857	140	37	43,281	16,638	3,957	279	248	169	277	748	18,359
2492	宮崎	柳瀬	189	55	24	128,794	44,817	7,080	831	738	503	495	▲ 8,592	38,792
2493	宮崎	宮崎本郷	983	260	71	71,803	27,460	6,422	463	411	280	556	977	30,147
2494	宮崎	志和池	133	27	9	67,255	24,679	4,973	434	385	262	348	15,070	41,178
2495	宮崎	大堂津	133	36	9	68,310	26,632	6,617	441	391	267	463	▲ 5,068	23,126
2496	宮崎	飫肥	195	35	8	43,351	17,048	4,346	280	248	169	304	▲ 1,377	16,672
2497	宮崎	西小林	161	54	10	59,086	25,484	8,172	381	339	231	978	797	28,210
2498	宮崎	串間	1,261	304	69	54,600	21,856	5,858	352	313	213	410	972	24,116
2499	宮崎	三財	162	52	7	46,095	21,262	7,756	297	264	180	800	549	23,352
2500	宮崎	えびの営機械	168	45	9	55,845	22,911	6,548	360	320	218	458	1,796	26,063
2501	宮崎	飯野駅前	219	45	10	44,361	17,972	4,974	286	254	173	595	582	19,862
2502	宮崎	清武	233	64	21	92,087	33,635	6,653	594	528	359	465	4,686	40,267
2503	宮崎	宮崎田野	219	42	5	23,189	11,434	4,640	150	133	90	325	804	12,936
2504	宮崎	佐土原	194	41	13	66,492	24,599	5,117	429	381	259	358	68	26,094
2505	宮崎	西佐土原	188	32	7	35,649	14,615	4,170	230	204	139	292	1,757	17,237

通信用建物														
							1平方メートルごとの年額料金（円）							
No.	行政区域	通信用建物名	利用可能面積（㎡）	取得固定資産価額（百万円）	正味固定資産価額（百万円）	1㎡あたり（円/㎡）	①設備管理運営費相当	再）減価償却費相当	②他人資本費用	③自己資本費用	税金 ④利益対応税	税金 ⑤その他	⑥調整額	合計（①＋②＋③＋④＋⑤＋⑥）×（1＋「網使用料算定根拠」記載のⅩⅣ．料金設定に使用した貸倒率）
2506	宮崎	日南北郷	161	43	11	68,251	26,416	6,418	440	391	266	449	9,998	37,960
2507	宮崎	日南南郷	188	40	11	60,440	22,814	5,105	390	346	236	357	12,167	36,310
2508	宮崎	三股	554	119	35	62,280	23,470	5,222	402	357	243	365	650	25,487
2509	宮崎	都城高崎	224	52	8	33,976	15,565	5,610	219	195	133	392	2,029	18,533
2510	宮崎	高原	223	67	10	44,357	20,324	7,327	286	254	173	513	2,644	24,194
2511	宮崎	小林野尻	223	62	8	36,240	17,376	6,758	234	208	141	473	4,498	22,930
2512	宮崎	紙屋	161	53	10	60,218	25,674	8,030	388	345	235	695	7,266	34,603
2513	宮崎	宮崎高岡	195	39	7	36,303	15,534	4,897	234	208	142	343	2,051	18,512
2514	宮崎	国富	224	51	11	47,640	19,521	5,563	307	273	186	389	885	21,561
2515	宮崎	綾	139	36	12	84,607	31,142	6,352	546	485	330	444	14,274	47,221
2516	宮崎	高鍋営業所1	2,012	402	123	61,330	22,824	4,854	396	351	239	661	812	25,283
2517	宮崎	新富	223	49	10	44,444	18,385	5,363	287	255	173	375	4,164	23,639
2518	宮崎	木城	161	51	8	52,310	23,092	7,765	337	300	204	543	2,116	26,592
2519	宮崎	川南	195	41	12	59,889	22,664	5,116	386	343	234	358	▲ 11,927	12,058
2520	宮崎	都農	195	41	7	35,940	15,645	5,115	232	206	140	358	685	17,266
2521	宮崎	門川	195	44	10	49,895	20,077	5,458	322	286	195	382	993	22,255
2522	宮崎	大束	161	51	7	45,471	21,032	7,709	293	261	177	795	5,589	28,147
2523	宮崎	都城山田	223	62	12	53,244	22,347	6,746	343	305	208	472	2,339	26,014
2524	宮崎	高千穂別館	1,709	486	100	58,648	24,094	6,910	378	336	229	712	732	26,481
2525	宮崎	都城高野	161	58	10	64,523	27,711	8,806	416	370	252	1,054	807	30,610
2526	宮崎	美々津	133	35	9	64,285	25,170	6,335	415	368	251	443	2,486	29,133
2527	宮崎	岩脇	161	51	6	39,366	19,213	7,679	254	226	154	537	2,164	22,548
2528	宮崎	真幸	168	53	13	77,348	30,328	7,665	499	443	302	536	2,383	34,491
2529	宮崎	山陰	161	50	7	42,764	20,142	7,612	276	245	167	533	3,262	24,625
2530	宮崎	神門	161	50	7	44,742	20,640	7,531	289	256	175	776	753	22,889
2531	宮崎	日向西郷	162	56	7	44,024	21,235	8,336	284	252	172	859	501	23,303
2532	宮崎	宇納間	161	51	5	34,076	17,748	7,764	220	195	133	672	1,001	19,969
2533	宮崎	曽木	161	48	6	38,697	18,592	7,254	250	222	151	507	▲ 7,398	12,324
2534	宮崎	北川	161	52	8	50,470	22,711	7,923	326	289	197	554	2,302	26,379
2535	宮崎	延岡北浦	158	54	12	76,420	30,667	8,276	493	438	298	579	1,233	33,708
2536	宮崎	宮崎東	4,485	1,437	448	99,997	37,084	7,785	645	573	390	545	▲ 1,495	37,742
2537	宮崎	青島	133	32	9	65,462	24,975	5,794	422	375	255	405	▲ 224	26,208
2538	宮崎	都城山之口	223	63	7	31,534	16,109	6,870	203	181	123	481	2,403	19,500
2539	宮崎	日之影	161	52	5	29,783	16,516	7,790	192	171	116	803	377	18,175
2540	宮崎	五ケ瀬	161	41	1	5,361	7,733	6,162	35	31	21	635	55	8,510
2541	宮崎	宮崎内海	158	39	11	69,388	26,326	5,995	448	398	271	419	1,298	29,160
2542	宮崎	諸塚	152	44	11	71,602	27,998	7,019	462	410	279	724	924	30,797
2543	鹿児島	鴨池甲南新館	2,767	525	191	68,849	24,786	4,613	444	395	269	781	▲ 8,031	18,644
2544	鹿児島	谷山	1,385	340	85	61,310	23,925	5,961	395	351	239	1,010	▲ 6,692	19,228
2545	鹿児島	伊敷	2,067	285	70	33,879	13,281	3,354	219	194	132	235	3,192	17,253
2546	鹿児島	原良	1,322	391	82	61,714	25,277	7,195	398	354	241	1,219	617	28,106
2547	鹿児島	広木	1,399	349	95	67,537	25,850	6,062	436	387	264	1,027	2,566	30,530
2548	鹿児島	坂之上	1,301	297	53	40,540	17,421	5,543	261	232	158	939	▲ 1,637	17,374
2549	鹿児島	鹿児島川内	3,441	1,010	229	66,482	26,610	7,131	429	381	259	499	3,148	31,326
2550	鹿児島	鹿屋	3,387	1,343	214	63,205	28,154	9,635	408	362	247	674	2,108	31,953
2551	鹿児島	枕崎	1,685	330	61	36,377	15,420	4,762	235	208	142	333	6,993	23,331
2552	鹿児島	名瀬	3,725	912	168	45,112	19,167	5,949	291	258	176	416	▲ 824	19,484
2553	鹿児島	出水	4,233	793	105	24,741	11,802	4,553	160	142	97	319	1,173	13,693
2554	鹿児島	指宿	3,431	850	185	53,966	21,832	6,020	348	309	211	421	2,437	25,558
2555	鹿児島	加世田	4,110	835	194	47,210	18,771	4,939	305	271	184	346	2,148	22,025
2556	鹿児島	国分	1,575	470	106	67,463	27,019	7,252	435	387	263	627	604	29,335

通信用建物														
							1平方メートルごとの年額料金（円）							
							①設備管理運営費相当				税金			
No.	行政区域	通信用建物名	利用可能面積（㎡）	取得固定資産価額（百万円）	正味固定資産価額（百万円）	1㎡あたり（円/㎡）		再）減価償却費相当	②他人資本費用	③自己資本費用	④利益対応税	⑤その他	⑥調整額	合計（①＋②＋③＋④＋⑤＋⑥）×（1＋「網使用料算定根拠」記載のⅩⅣ．料金設定に使用した貸倒率）
2557	鹿児島	種子島	2,105	322	50	23,870	10,709	3,715	154	137	93	260	▲ 1,101	10,252
2558	鹿児島	加治木	4,046	1,023	172	42,394	18,568	6,146	273	243	165	430	158	19,837
2559	鹿児島	帖佐	1,117	448	102	91,760	36,642	9,756	592	526	358	1,006	▲ 1	39,123
2560	鹿児島	丸尾	224	72	11	49,760	22,444	7,864	321	285	194	550	833	24,627
2561	鹿児島	志布志	2,964	541	48	16,188	9,179	4,436	104	93	63	310	293	10,042
2562	鹿児島	屋久島	1,815	475	111	61,034	24,245	6,362	394	350	238	445	▲ 162	25,510
2563	鹿児島	徳之島	2,433	628	119	48,837	20,579	6,270	315	280	191	439	832	22,636
2564	鹿児島	鹿児島吉野	845	211	29	34,584	16,210	6,077	223	198	135	425	654	17,845
2565	鹿児島	鹿児島春日	1,149	291	59	50,986	21,103	6,164	329	292	199	431	▲ 5,785	16,569
2566	鹿児島	鹿児島大口	1,502	245	77	51,014	18,920	3,973	329	292	199	278	7,385	27,403
2567	鹿児島	隼人	572	181	90	156,994	53,701	7,702	1,013	900	613	1,943	4,154	62,324
2568	鹿児島	河頭	217	49	13	59,016	22,734	5,442	381	338	230	381	1,037	25,101
2569	鹿児島	高須	161	56	9	57,652	25,307	8,415	372	330	225	589	1,966	28,789
2570	鹿児島	大姶良	161	48	8	49,346	21,641	7,183	318	283	193	503	3,045	25,983
2571	鹿児島	鹿屋南	161	44	4	26,460	14,403	6,650	171	152	103	465	1,770	17,064
2572	鹿児島	串木野	989	249	39	39,312	17,644	6,125	254	225	153	429	▲ 182	18,523
2573	鹿児島	阿久根	1,537	387	94	61,413	24,121	6,127	396	352	240	429	1,597	27,135
2574	鹿児島	米之津	188	48	13	66,362	25,576	6,132	428	380	259	429	1,102	28,174
2575	鹿児島	宮ケ浜	223	51	6	26,333	13,244	5,529	170	151	103	387	1,425	15,480
2576	鹿児島	鹿児島垂水	189	51	14	71,577	27,556	6,584	462	410	279	461	1,233	30,401
2577	鹿児島	指宿山川	219	40	4	17,719	9,617	4,425	114	102	69	310	285	10,497
2578	鹿児島	開聞	224	59	11	50,313	21,120	6,378	325	288	196	446	3,055	25,430
2579	鹿児島	知覧	130	33	6	48,235	20,226	6,093	311	276	188	426	▲ 290	21,137
2580	鹿児島	知覧瀬世	161	32	6	36,020	15,451	4,897	232	206	141	343	1,318	17,691
2581	鹿児島	加世田川辺	195	52	14	72,043	27,587	6,479	465	413	281	453	1,337	30,536
2582	鹿児島	市来	127	25	5	42,795	17,309	4,770	276	245	167	334	671	19,002
2583	鹿児島	東市来	229	62	16	69,388	26,877	6,546	448	398	271	458	226	28,678
2584	鹿児島	伊集院	2,092	514	81	38,635	17,284	5,964	249	221	151	417	758	19,080
2585	鹿児島	松元	224	73	16	69,461	28,314	7,962	448	398	271	557	3,199	33,187
2586	鹿児島	伊集院郡山	232	63	14	62,193	24,797	6,574	401	356	243	460	▲ 866	25,391
2587	鹿児島	金峰	224	49	7	31,914	14,636	5,285	206	183	125	370	511	16,031
2588	鹿児島	入来	161	41	10	59,376	23,560	6,163	383	340	232	431	2,837	27,783
2589	鹿児島	宮之城	922	223	62	67,111	25,539	5,876	433	385	262	411	6,725	33,755
2590	鹿児島	高尾野	188	38	6	29,797	13,648	4,917	192	171	116	344	568	15,039
2591	鹿児島	菱刈	219	41	3	14,736	8,892	4,574	95	84	58	320	355	9,804
2592	鹿児島	蒲生	224	56	9	40,154	17,815	6,050	259	230	157	423	816	19,700
2593	鹿児島	十三塚原	161	49	5	32,216	16,751	7,312	208	185	126	512	2,351	20,133
2594	鹿児島	加治木横川	139	65	26	190,600	67,199	11,353	1,229	1,092	744	794	3,679	74,737
2595	鹿児島	栗野	188	49	9	48,129	20,389	6,287	310	276	188	440	1,438	23,041
2596	鹿児島	吉松	161	44	12	77,153	29,208	6,602	498	442	301	462	3,289	34,200
2597	鹿児島	霧島	127	27	5	36,203	15,728	5,120	234	207	141	358	1,335	18,003
2598	鹿児島	岩川	219	48	7	30,839	14,349	5,313	199	177	120	372	588	15,805
2599	鹿児島	財部	223	56	8	35,868	16,653	6,144	231	206	140	430	2,269	19,929
2600	鹿児島	都城末吉	194	38	10	49,507	19,226	4,721	319	284	193	330	1,822	22,174
2601	鹿児島	志布志有明	161	50	6	34,263	17,574	7,535	221	196	134	527	2,976	21,628
2602	鹿児島	蓬原	161	43	4	27,311	14,513	6,511	176	156	107	455	3,566	18,973
2603	鹿児島	志布志大崎	219	43	6	25,969	12,393	4,784	168	149	101	335	1,705	14,851
2604	鹿児島	菱田	127	41	11	84,024	32,497	7,878	542	481	328	551	3,486	37,885
2605	鹿児島	串良	195	48	12	60,178	23,554	5,922	388	345	235	414	1,026	25,962
2606	鹿児島	鹿屋高山	188	53	11	60,199	24,522	6,884	388	345	235	482	1,094	27,066
2607	鹿児島	吾平	168	49	8	47,432	21,067	7,169	306	272	185	502	3,293	25,625
2608	鹿児島	大根占	972	236	57	58,753	23,111	5,896	379	337	229	412	849	25,317
2609	鹿児島	根占	161	45	11	68,035	26,763	6,829	439	390	266	478	1,229	29,565
2610	鹿児島	古江	161	36	6	38,245	16,644	5,438	247	219	149	380	2,314	19,953
2611	鹿児島	川内東郷	161	60	10	63,162	27,559	9,052	407	362	246	633	4,470	33,677
2612	鹿児島	牧ノ原	161	48	8	47,011	21,037	7,263	303	269	183	869	557	23,218

通信用建物														
							1平方メートルごとの年額料金（円）							
No.	行政区域	通信用建物名	利用可能面積（㎡）	取得固定資産価額（百万円）	正味固定資産価額（百万円）	1㎡あたり（円／㎡）	①設備管理運営費相当	再）減価償却費相当	②他人資本費用	③自己資本費用	税金 ④利益対応税	税金 ⑤その他	⑥調整額	合計（①＋②＋③＋④＋⑤＋⑥）×（1＋「網使用料算定根拠」記載のⅩⅣ．料金設定に使用した貸倒率）
2613	鹿児島	百引	161	46	5	29,245	15,546	6,977	189	168	114	604	1,328	17,949
2614	鹿児島	志布志松山	161	47	6	37,421	18,063	7,099	241	214	146	614	522	19,800
2615	鹿児島	大根占田代	161	47	10	60,074	24,677	7,075	387	344	234	495	▲ 240	25,897
2616	鹿児島	川内西方	161	47	5	33,665	16,902	7,038	217	193	131	492	2,020	19,955
2617	鹿児島	城上	158	46	11	67,092	26,746	7,088	433	384	262	966	862	29,653
2618	鹿児島	高隈	161	47	5	29,289	15,650	7,068	189	168	114	494	3,765	20,380
2619	鹿児島	阿久根脇本	127	25	4	30,440	13,657	4,738	196	174	119	331	1,926	16,403
2620	鹿児島	阿久根大川	127	23	3	20,998	10,480	4,327	135	120	82	303	1,458	12,578
2621	鹿児島	鹿屋新城	158	51	9	57,580	24,705	7,834	371	330	225	548	829	27,008
2622	鹿児島	牛根	158	49	11	72,690	28,780	7,482	469	417	284	523	1,075	31,548
2623	鹿児島	西桜島	127	29	6	47,584	19,532	5,590	307	273	186	391	▲ 569	20,120
2624	鹿児島	喜入	133	32	8	62,819	24,277	5,871	405	360	245	411	1,204	26,902
2625	鹿児島	瀬々串	161	46	4	27,539	15,001	6,932	178	158	107	485	2,042	17,971
2626	鹿児島	頴娃	157	35	5	29,073	13,901	5,382	188	167	113	376	506	15,251
2627	鹿児島	石垣	127	25	3	24,784	12,034	4,772	160	142	97	334	847	13,614
2628	鹿児島	笠沙	161	38	5	29,425	14,335	5,713	190	169	115	400	1,094	16,303
2629	鹿児島	加世田大浦	168	66	11	67,026	29,262	9,623	432	384	262	673	2,450	33,463
2630	鹿児島	樋脇	161	43	6	36,795	17,292	6,511	237	211	144	456	3,301	21,641
2631	鹿児島	市比野	161	49	9	52,895	22,956	7,458	341	303	206	522	3,562	27,890
2632	鹿児島	宮野城鶴田	161	46	4	24,183	14,015	6,929	156	139	94	600	1,240	16,244
2633	鹿児島	薩摩	161	44	4	24,726	13,819	6,574	159	142	96	569	1,061	15,846
2634	鹿児島	祁答院	161	44	5	31,610	15,855	6,593	204	181	123	461	1,807	18,631
2635	鹿児島	出水野田	161	43	5	30,100	15,268	6,449	194	172	117	451	3,642	19,844
2636	鹿児島	牧園	127	25	5	39,550	16,479	4,891	255	227	154	342	857	18,314
2637	鹿児島	細山田	161	50	8	51,679	22,617	7,475	333	296	202	523	2,255	26,226
2638	鹿児島	内の浦	158	37	10	61,545	23,789	5,756	397	353	240	403	1,129	26,311
2639	鹿児島	佐多	158	54	8	48,710	22,632	8,360	314	279	190	585	587	24,587
2640	鹿児島	喜界島	660	250	48	72,788	30,536	9,209	470	417	284	644	1,032	33,383
2641	鹿児島	鹿児島吉田	161	47	5	32,292	16,535	7,073	208	185	126	612	845	18,511
2642	鹿児島	伊集院吹上	224	42	7	29,447	13,172	4,544	190	169	115	318	75	14,039
2643	鹿児島	出水鷹巣	161	54	7	41,888	20,491	8,218	270	240	163	575	3,017	24,756
2644	鹿児島	指江	158	52	12	77,913	30,817	7,989	503	446	304	559	1,208	33,837
2645	鹿児島	竜郷	275	107	22	80,125	32,887	9,410	517	459	313	658	1,157	35,991
2646	鹿児島	笠利	504	191	34	67,705	29,063	9,225	437	388	264	645	1,152	31,949
2647	鹿児島	天城	276	110	28	101,344	39,366	9,672	654	581	395	677	1,653	43,326
2648	鹿児島	伊仙	353	114	30	86,429	33,176	7,852	557	495	337	549	1,386	36,500
2649	鹿児島	与論島	1,074	332	82	76,024	29,798	7,523	490	436	297	651	512	32,184
2650	鹿児島	川内羽島	161	45	8	50,683	21,663	6,813	327	290	198	477	1,527	24,482
2651	鹿児島	山門野	161	43	6	35,933	17,073	6,545	232	206	140	458	2,010	20,119
2652	鹿児島	瀬戸内	1,658	458	66	39,828	18,388	6,718	257	228	155	470	350	19,848
2653	鹿児島	知名	274	88	17	61,562	25,811	7,773	397	353	240	544	1,017	28,362
2654	鹿児島	木慈	53	38	7	139,540	58,372	17,487	900	800	545	1,513	868	62,998
2655	鹿児島	勝能	88	97	34	389,830	140,849	26,629	2,515	2,234	1,521	3,187	3,817	154,123
2656	鹿児島	管鈍	57	44	9	164,597	66,756	18,529	1,062	943	642	2,524	2,959	74,886
2657	鹿児島	与路島	43	88	34	786,119	279,672	49,339	5,071	4,505	3,068	18,984	▲ 1,544	309,756
2658	鹿児島	請島	18	43	9	487,217	201,249	58,494	3,143	2,792	1,901	8,938	6,775	224,798
2659	鹿児島	節子	57	58	10	181,309	77,871	24,748	1,170	1,039	708	3,782	2,844	87,414
2660	鹿児島	生見	127	20	3	26,515	11,547	3,778	171	152	103	264	492	12,729
2661	鹿児島	中種子	298	67	15	51,657	20,637	5,501	333	296	202	385	▲ 57	21,796
2662	鹿児島	南種子	297	59	13	44,277	17,818	4,845	286	254	173	339	▲ 138	18,732
2663	鹿児島	母間	274	64	16	59,092	22,961	5,647	381	339	231	395	▲ 468	23,839
2664	鹿児島	沖之永良部	274	84	19	70,250	28,026	7,443	453	403	274	521	2,157	31,834
2665	鹿児島	坊	158	39	7	47,279	19,913	6,060	305	271	185	424	▲ 2,642	18,456
2666	沖縄	寄宮	6,127	1,712	296	48,294	20,939	6,789	312	277	188	475	598	22,789
2667	沖縄	牧志	4,044	1,585	249	61,616	27,574	9,520	397	353	240	666	881	30,111
2668	沖縄	小禄	1,215	254	48	39,897	16,761	5,071	257	229	156	355	1,407	19,165
2669	沖縄	首里	2,127	538	114	53,816	21,917	6,149	347	308	210	430	815	24,027

通信用建物															
							1平方メートルごとの年額料金（円）								
No.	行政区域	通信用建物名	利用可能面積（㎡）	取得固定資産価額（百万円）	正味固定資産価額（百万円）	1㎡あたり（円/㎡）	①設備管理運営費相当	再）減価償却費相当	②他人資本費用	③自己資本費用	税金 ④利益対応税	税金 ⑤その他	⑥調整額	合計（①＋②＋③＋④＋⑤＋⑥）×（1＋「網使用料算定根拠」記載のⅩⅣ．料金設定に使用した貸倒率）
2670	沖縄	田場	1,265	297	62	48,928	20,048	5,712	316	280	191	400	921	22,156
2671	沖縄	大謝名	2,276	670	141	61,927	25,305	7,160	399	355	242	738	1,785	28,824
2672	沖縄	普天間	1,035	315	41	39,806	19,073	7,410	257	228	155	518	1,020	21,251
2673	沖縄	沖縄宮古	3,472	1,223	213	61,358	26,535	8,557	396	352	239	599	944	29,065
2674	沖縄	八重山	3,702	1,260	247	66,717	27,819	8,271	430	382	260	579	989	30,459
2675	沖縄	浦添別	1,424	473	127	88,951	34,125	8,062	574	510	347	1,366	1,541	38,463
2676	沖縄	名護別館	2,832	938	134	47,473	21,963	8,053	306	272	185	563	834	24,123
2677	沖縄	照屋	1,295	345	67	52,119	21,739	6,468	336	299	203	452	390	23,419
2678	沖縄	コザ	3,712	1,351	431	116,188	42,888	8,845	749	666	453	619	2,659	48,034
2679	沖縄	胡屋	2,551	785	182	71,260	28,355	7,476	460	408	278	523	1,019	31,043
2680	沖縄	コザ北谷	245	79	23	93,802	35,349	7,865	605	537	366	811	2,981	40,649
2681	沖縄	豊見城	1,311	332	78	59,729	23,663	6,163	385	342	233	635	1,237	26,495
2682	沖縄	与那原	1,702	504	98	57,467	24,029	7,191	371	329	224	503	1,114	26,570
2683	沖縄	南風原	786	342	96	122,210	46,370	10,563	788	700	477	739	2,003	51,077
2684	沖縄	久辺	49	30	12	247,384	87,363	14,880	1,596	1,418	965	1,041	18,639	111,022
2685	沖縄	嘉手納	1,652	554	144	87,000	33,644	8,153	561	499	340	570	8,470	44,084
2686	沖縄	沖縄石川別	652	164	35	53,241	21,729	6,129	343	305	208	530	671	23,786
2687	沖縄	具志川	387	108	23	60,393	24,461	6,766	390	346	236	473	▲ 5,158	20,748
2688	沖縄	仲尾次	171	66	15	87,785	35,039	9,318	566	503	343	961	1,228	38,640
2689	沖縄	米須	177	76	14	78,806	33,482	10,392	508	452	308	899	961	36,610
2690	沖縄	今帰仁	242	69	15	61,754	25,042	6,948	398	354	241	486	993	27,514
2691	沖縄	本部	303	59	13	42,056	17,057	4,735	271	241	164	331	564	18,628
2692	沖縄	コザ金武	242	67	14	58,173	23,740	6,695	375	333	227	468	3,970	29,113
2693	沖縄	与那城	498	87	21	42,861	16,824	4,266	276	246	167	298	722	18,533
2694	沖縄	読谷	245	67	23	91,945	33,635	6,695	593	527	359	690	1,370	37,174
2695	沖縄	中城	245	73	18	72,608	28,533	7,259	468	416	283	748	▲ 155	30,293
2696	沖縄	東風平	242	72	16	67,392	26,931	7,185	435	386	263	503	1,239	29,757
2697	沖縄	与那原玉城	245	82	22	89,845	34,441	8,116	580	515	351	837	1,328	38,052
2698	沖縄	佐敷	242	64	15	60,002	23,964	6,383	387	344	234	447	▲ 3,250	22,126
2699	沖縄	本部山川	346	112	19	55,604	24,200	7,908	359	319	217	553	2,071	27,719
2700	沖縄	北中城	171	55	15	85,391	32,822	7,803	551	489	333	804	82	35,081
2701	沖縄	南大東	74	62	18	240,005	90,508	20,187	1,548	1,375	937	2,416	▲ 1,452	95,332
2702	沖縄	北大東	73	85	21	288,474	112,906	28,383	1,861	1,653	1,126	3,396	4,887	125,829
2703	沖縄	久米島	489	216	41	84,492	35,480	10,724	545	484	330	750	3,963	41,552
2704	沖縄	城辺	145	34	7	48,717	19,965	5,691	314	279	190	398	959	22,105
2705	沖縄	沖縄上野	168	64	17	100,677	38,813	9,315	649	577	393	1,886	1,314	43,632
2706	沖縄	平安座	171	67	18	107,053	40,899	9,532	691	613	418	1,141	1,428	45,190
2707	沖縄	座間味	201	76	18	87,731	34,873	9,168	566	503	342	641	1,639	38,564
2708	沖縄	伊良部	242	80	14	58,170	25,047	8,003	375	333	227	560	699	27,241
2709	沖縄	波照間	378	141	36	96,075	37,187	9,037	620	551	375	932	1,303	40,968
2710	沖縄	与那国	131	91	16	124,981	53,474	16,854	806	716	488	1,458	2,239	59,181
2711	沖縄	国頭別	168	46	15	87,954	32,444	6,673	567	504	343	688	715	35,261

管路・とう道料金算定根拠

（NTT東日本）

目　次

Ⅰ　とう道又は管路に係る負担額　・・・

Ⅰ　とう道又は管路に係る負担額

とう道又は管路の負担額の算定にあたっては、正味の帳簿価額をベースとすることから、料金表 第2 網改造料 2－1 算出式の「取得固定資産価額」を「正味固定資産価額」に読み替え、適用するものとする。なお、正味価額ベースの設備管理運営費の算定については以下のとおりとする。
（中継伝送路に係る設備の内訳の土木設備を適用）

1．年額料金の算定に係る比率

設備管理運営費比率〔正味固定資産価額ベース・中継伝送路に係る設備の土木設備〕（減価償却費除き）　（単位：百万円）

区　分	中継伝送路に係る設備	備　考
①取得固定資産価額	151,793	「網使用料算定根拠」記載の（別紙6）中継伝送路に係る設備の固定資産明細表より（建物・構築物・土地・建設仮勘定除く）
②減価償却累計額	123,023	「網使用料算定根拠」記載の（別紙6）中継伝送路に係る設備の固定資産明細表より（建物・構築物・土地・建設仮勘定除く）
③正味固定資産価額	28,770	①－②
④設備管理運営費	4,515	「網使用料算定根拠」記載の（別紙5）中継伝送路に係る設備の費用明細表より
（再掲）⑤減価償却費	1,292	「網使用料算定根拠」記載の（別紙5）中継伝送路に係る設備の費用明細表より
⑥設備管理運営費（減価償却費除き）	3,223	④－⑤
⑦設備管理運営費比率	0.112	⑥／③

Ⅱ　とう道に係る年額料金

		とう道										
						1メートルごとの年額料金（円）						
No.	行政区分	距離（m）	正味固定資産価額（千円）	減価償却費（千円）	1メートル当たり正味固定資産価額（円/m）	①設備管理運営費	再）減価償却費	②他人資本費用	③自己資本費用	④利益対応税	⑤調整額	合計（①＋②＋③＋④＋⑤）×（1＋「網使用料算定根拠」記載のⅩⅣ．料金設定に使用した貸倒率）
1	北海道	39,386	8,788,079	340,087	223,127	33,625	8,635	797	1,641	1,041	▲ 2,573	34,531
2	青森	1,133	178,157	5,396	157,244	22,374	4,763	562	1,157	734	▲ 1,653	23,174
3	岩手	1,127	603,383	11,024	535,389	69,745	9,782	1,912	3,939	2,498	9,220	87,314
4	宮城	17,140	5,557,016	210,074	324,213	48,568	12,256	1,158	2,385	1,513	▲ 1,101	52,523
5	秋田	426	81,352	2,885	190,967	28,161	6,772	682	1,405	891	▲ 1,724	29,415
6	山形	789	237,090	10,492	300,494	46,953	13,298	1,073	2,211	1,402	▲ 3,045	48,594
7	福島	4,535	1,181,242	31,815	260,472	36,188	7,015	930	1,916	1,215	▲ 465	39,784
8	茨城	1,326	297,193	10,017	224,127	32,657	7,554	801	1,649	1,046	▲ 1,299	34,854
9	栃木	897	242,350	7,560	270,178	38,688	8,428	965	1,988	1,261	▲ 1,452	41,450
10	群馬	1,698	360,110	11,514	212,079	30,534	6,781	757	1,560	990	▲ 2,046	31,795
11	埼玉	3,389	875,011	29,159	258,192	37,522	8,604	922	1,899	1,205	▲ 3,873	37,675
12	千葉	15,005	3,614,077	125,248	240,858	35,323	8,347	860	1,772	1,124	▲ 2,460	36,619
13	東京	287,635	117,628,019	3,562,541	408,949	58,188	12,386	1,461	3,009	1,908	▲ 4,643	59,923
14	神奈川	29,306	12,603,798	456,000	430,076	63,728	15,560	1,536	3,164	2,007	▲ 5,071	65,364
15	新潟	980	231,231	7,467	235,950	34,046	7,619	843	1,736	1,101	1,973	39,699
16	山梨	691	117,770	2,915	170,434	23,307	4,219	609	1,254	795	▲ 1,324	24,641
17	長野	927	191,465	6,747	206,543	30,411	7,278	738	1,519	964	▲ 2,215	31,417

※とう道にはとう道・とう道用電気設備・監視装置を含む。

※当社の固定資産管理単位の都合上、一部行政区域と合致しない地域があるが、該当する地域については当社の固定資産管理単位に従って算定した。

Ⅲ 管路に係る年額料金

		管路										
						1条あたり1メートルごとの年額料金（円）						
No.	行政区分	距離（m）	正味固定資産価額（千円）	減価償却費（千円）	1メートル当たり正味固定資産価額（円/m）	①設備管理運営費	再）減価償却費	②他人資本費用	③自己資本費用	④利益対応税	⑤調整額	合計（①＋②＋③＋④＋⑤）×（1＋「網使用料算定根拠」記載のⅩⅣ．料金設定に使用した貸倒率）
1	北海道	33,411,187	32,200,102	1,313,096	964	147	39	3	7	4	▲ 11	150
2	青森	9,028,199	8,014,621	317,976	888	135	35	3	7	4	▲ 6	143
3	岩手	10,265,232	12,314,102	398,400	1,200	173	39	4	9	6	29	221
4	宮城	13,184,174	19,835,745	619,155	1,505	216	47	5	11	7	▲ 2	237
5	秋田	7,553,565	7,757,650	297,403	1,027	154	39	4	8	5	▲ 9	162
6	山形	7,546,544	6,814,655	268,427	903	137	36	3	7	4	▲ 7	144
7	福島	11,314,361	14,201,197	538,848	1,255	188	48	4	9	6	1	208
8	茨城	15,694,990	18,639,201	722,466	1,188	179	46	4	9	6	▲ 14	184
9	栃木	11,777,351	15,444,873	596,991	1,311	198	51	5	10	6	▲ 11	208
10	群馬	10,448,556	14,201,789	547,993	1,359	205	52	5	10	6	▲ 13	213
11	埼玉	21,652,280	32,016,068	1,274,998	1,479	225	59	5	11	7	▲ 21	227
12	千葉	25,947,929	32,957,732	1,311,764	1,270	193	51	5	9	6	▲ 14	199
13	東京	57,357,942	150,467,212	5,715,814	2,623	393	100	9	19	12	▲ 29	404
14	神奈川	26,457,954	54,717,552	1,923,368	2,068	304	73	7	15	10	▲ 23	313
15	新潟	14,105,905	16,190,003	608,459	1,148	172	43	4	8	5	▲ 7	182
16	山梨	5,520,463	8,699,396	309,830	1,576	233	56	6	12	7	▲ 9	249
17	長野	13,893,220	15,090,032	609,656	1,086	166	44	4	8	5	▲ 14	169

※管路には管路・マンホール・ハンドホールを含む。

※当社の固定資産管理単位の都合上、一部行政区域と合致しない地域があるが、該当する地域については当社の固定資産管理単位に従って算定した。

Ⅳ 電柱に係る負担額

平成26年4月1日から平成27年3月31日までの間に適用する負担額

区　分	金　額　等		備　考
①取得固定資産価額	9,242	（単位：円）	1使用箇所あたり
②指定設備管理運営費	757	（単位：円）	
（再掲）減価償却費	396	（単位：円）	
③他人資本費用	18	（単位：円）	
④自己資本費用	37	（単位：円）	
⑤利益対応税	24	（単位：円）	
⑥調整額	▲ 88	（単位：円）	
⑦年額料金（1使用箇所数ごと）	748	（単位：円）	（②＋③＋④＋⑤＋⑥）×（1＋「網使用料算定根拠」記載のⅩⅣ．料金設定に使用した貸倒率）