

平成26年度9月期における地方譲与税譲与金の譲与（案）について

平成26年度9月期分の航空機燃料譲与税、特別とん譲与税について、以下のとおり譲与するものである。

1 対象団体

(1) 航空機燃料譲与税

125 空港関係市町村（前年度9月期 125 団体）

37 空港関係都道府県（前年度9月期 37 団体）

(2) 特別とん譲与税

179 開港所在市町村（前年度9月期 179 団体）

※東京都を含む

2 譲与額

(1) 【案1】 航空機燃料譲与税 63億円（前年度9月期比+0億円(0.9%)）

(2) 【案2】 特別とん譲与税 62億円（前年度9月期比▲3億円(▲3.4%)）

3 譲与日

平成26年9月30日（火）

3 各譲与税における譲与基準等

譲与税目	航空機燃料譲与税	特別とん譲与税
譲与総額	航空機燃料税収入額の2/13 (平成23~28年度の間、2/9)	特別とん税収入額の全額
譲与基準	○市町村 4/5 *1 1/2 着陸料収入額 *2 1/2 騒音が著しい地区内の世帯数 ○都道府県 1/5 市町村の譲与基準により算定した額 *1 経過措置としてH26は7/18、H27は4/9 *2 経過措置としてH26は11/18、H27は5/9	開港への入港に係る特別とん税の収入額に相当する額
補正	着陸料収入額の規模、空港の管理態様、空港の所在、騒音の程度により補正。	なし
譲与時期	9・3月	9・3月
用途	騒音により生じる障害の防止、空港及びその周辺の整備等空港対策に関する費用	なし
H25 譲与実績	149億円	125億円
H26 地財計画	145億円	126億円

平成 26 年度 9 月期における錯誤措置の概要

平成 26 年度 9 月期譲与にあたり、地方団体より報告があった当該譲与期以前の譲与に係る錯誤について、下記のとおり措置するもの（いずれも航空機燃料譲与税）。

◎ 山形空港

【市町村】	山形県天童市	△	4 千円（錯誤措置後の額	5 千円）
	山形県東根市	△	7 8 9 千円（錯誤措置後の額	1,6 7 2 千円）

- ・当該空港に係る着陸料収入額の報告誤り（平成 24 年度 3 月期）

◎ 福島空港

・都道府県	福島県	△	9 8 千円（錯誤措置後の額	6,0 9 8 千円）
・市町村	福島県須賀川市	△	6 0 千円（錯誤措置後の額	2,1 2 8 千円）
	福島県玉川村	△	5 1 千円（錯誤措置後の額	2,3 1 6 千円）

（錯誤要因）

- ・一の空港につき当該市町村の数が二以上である場合における按分率の報告誤り
（平成 22 年度 9 月期～平成 24 年度 3 月期）
- ・当該空港に係る着陸料収入額の報告誤り
（平成 25 年度 3 月期）

(案1)

総税企第 号の1

平成26年9月30日

〈関係都道府県知事及び関係市町村長〉

あて

殿

総務大臣

航空機燃料譲与税譲与金の譲与について

航空機燃料譲与税法（昭和47年法律第13号）第3条の規定に基づいて
譲与すべき航空機燃料譲与税譲与金を下記のとおり譲与します。

記

譲与日

平成26年9月30日

航空機燃料譲与税譲与金

〈別添のとおり〉千円

（うち錯誤措置すべき額 千円）

平成26年度9月期 航空機燃料譲与税

(都道府県分)

(単位:円)

都道府県	譲与額	うち錯誤措置すべき額
北海道	71,795,000	0
青森県	18,112,000	0
岩手県	9,403,000	0
宮城県	4,928,000	0
秋田県	30,550,000	0
山形県	11,755,000	0
福島県	6,098,000	-98,000
茨城県	143,000	0
千葉県	9,462,000	0
東京都	56,691,000	0
新潟県	3,283,000	0
富山県	22,191,000	0
石川県	5,050,000	0
福井県	177,000	0
長野県	2,212,000	0
静岡県	7,131,000	0
愛知県	24,345,000	0
大阪府	264,874,000	0
兵庫県	108,455,000	0
和歌山県	2,672,000	0
鳥取県	5,580,000	0
島根県	36,587,000	0
岡山県	25,587,000	0
広島県	4,558,000	0
山口県	11,352,000	0
徳島県	1,978,000	0
香川県	3,621,000	0
愛媛県	33,296,000	0
高知県	2,357,000	0
福岡県	319,800,000	0
佐賀県	5,349,000	0
長崎県	8,825,000	0
熊本県	6,612,000	0
大分県	1,647,000	0
宮崎県	67,020,000	0
鹿児島県	13,789,000	0
沖縄県	66,770,000	0
合計	1,274,055,000	-98,000

平成26年度9月期 航空機燃料譲与税

(市町村分)

(単位:円)

都道府県	市町村	譲与額	うち錯誤措置すべき額
北海道	札幌市	155,000	0
	函館市	47,436,000	0
	旭川市	84,110,000	0
	東神楽町	8,410,000	0
	釧路市	7,177,000	0
	白糠町	2,369,000	0
	帯広市	89,027,000	0
	苫小牧市	46,520,000	0
	千歳市	156,333,000	0
	稚内市	1,601,000	0
	紋別市	909,000	0
	奥尻町	56,000	0
	利尻富士町	259,000	0
	大空町	9,298,000	0
	美幌町	42,000	0
	中標津町	2,111,000	0
	計	455,813,000	0
青森県	青森市	13,242,000	0
	三沢市	750,000	0
	計	13,992,000	0
岩手県	花巻市	6,914,000	0
	計	6,914,000	0
宮城県	名取市	20,000,000	0
	岩沼市	16,241,000	0
	計	36,241,000	0
秋田県	秋田市	19,329,000	0
	北秋田市	3,134,000	0
	計	22,463,000	0
山形県	天童市	5,000	-4,000
	東根市	1,672,000	-789,000
	酒田市	5,631,000	0
	鶴岡市	542,000	0
	計	7,850,000	-793,000
福島県	須賀川市	2,128,000	-60,000
	玉川村	2,316,000	-51,000
	計	4,444,000	-111,000
茨城県	小美玉市	1,058,000	0
	計	1,058,000	0
千葉県	成田市	62,888,000	0
	多古町	108,000	0
	芝山町	6,013,000	0
	計	69,009,000	0
東京都	大田区	371,081,000	0
	大島町	146,000	0
	三宅村	27,000	0
	八丈町	4,049,000	0
	新島村	51,000	0
	神津島村	27,000	0
	三鷹市	37,000	0
	調布市	235,000	0
	計	375,653,000	0
新潟県	新潟市	16,507,000	0
	佐渡市	6,000	0
	計	16,513,000	0

平成26年度9月期 航空機燃料譲与税

(市町村分)

(単位:円)

都道府県	市町村	譲与額	うち錯誤措置すべき額
富山県	富山市	16,317,000	0
	計	16,317,000	0
石川県	小松市	4,756,000	0
	輪島市	905,000	0
	穴水町	1,719,000	0
	能登町	562,000	0
	計	7,942,000	0
福井県	坂井市	130,000	0
	計	130,000	0
長野県	松本市	984,000	0
	塩尻市	642,000	0
	計	1,626,000	0
静岡県	島田市	1,425,000	0
	牧之原市	3,818,000	0
	計	5,243,000	0
愛知県	常滑市	30,603,000	0
	名古屋市	8,000	0
	春日井市	12,391,000	0
	小牧市	1,531,000	0
	豊山町	10,050,000	0
	計	54,583,000	0
大阪府	大阪市	52,673,000	0
	八尾市	343,000	0
	豊中市	995,404,000	0
	池田市	16,145,000	0
	泉佐野市	10,424,000	0
	泉南市	10,912,000	0
	田尻町	12,627,000	0
	計	1,098,528,000	0
兵庫県	伊丹市	278,496,000	0
	川西市	187,413,000	0
	神戸市	153,958,000	0
	豊岡市	135,000	0
	計	620,002,000	0
和歌山県	白浜町	1,965,000	0
	計	1,965,000	0
鳥取県	鳥取市	3,966,000	0
	米子市	210,000	0
	境港市	1,162,000	0
	計	5,338,000	0
島根県	出雲市	103,080,000	0
	隠岐の島町	272,000	0
	益田市	1,057,000	0
	計	104,409,000	0
岡山県	岡山市	18,814,000	0
	計	18,814,000	0
広島県	三原市	33,515,000	0
	計	33,515,000	0
山口県	宇部市	8,294,000	0
	岩国市	534,000	0
	計	8,828,000	0
徳島県	松茂町	9,088,000	0
	計	9,088,000	0

平成26年度9月期 航空機燃料譲与税

(市町村分)

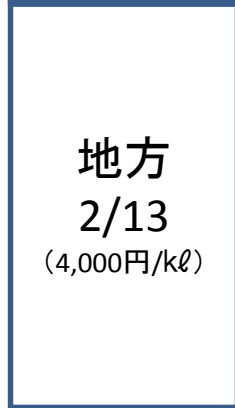
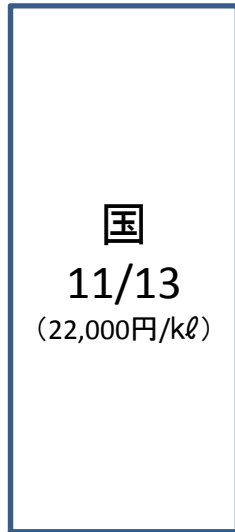
(単位:円)

都道府県	市町村	譲与額	うち錯誤措置すべき額
香川県	高松市	18,611,000	0
	綾川町	8,019,000	0
	計	26,630,000	0
愛媛県	松山市	143,227,000	0
	計	143,227,000	0
高知県	南国市	16,852,000	0
	香南市	256,000	0
	計	17,108,000	0
福岡県	北九州市	8,258,000	0
	苅田町	719,000	0
	福岡市	1,246,787,000	0
	大野城市	109,081,000	0
	計	1,364,845,000	0
佐賀県	佐賀市	3,933,000	0
	計	3,933,000	0
長崎県	大村市	17,495,000	0
	五島市	798,000	0
	小値賀町	1,000	0
	新上五島町	1,000	0
	壱岐市	121,000	0
	対馬市	3,816,000	0
	計	22,232,000	0
熊本県	大津町	1,692,000	0
	菊陽町	34,609,000	0
	益城町	3,003,000	0
	熊本市	3,393,000	0
	天草市	307,000	0
	計	43,004,000	0
大分県	国東市	11,787,000	0
	豊後大野市	32,000	0
	計	11,819,000	0
宮崎県	宮崎市	278,681,000	0
	計	278,681,000	0
鹿児島県	霧島市	57,391,000	0
	中種子町	344,000	0
	屋久島町	543,000	0
	奄美市	2,467,000	0
	喜界町	205,000	0
	天城町	422,000	0
	和泊町	242,000	0
	与論町	174,000	0
	計	61,788,000	0
沖縄県	那覇市	85,977,000	0
	豊見城市	241,000	0
	宮古島市	20,284,000	0
	石垣市	18,223,000	0
	伊江村	1,000	0
	久米島町	1,363,000	0
	座間味村	4,000	0
	粟国村	26,000	0
	南大東村	183,000	0
	北大東村	57,000	0
	多良間村	83,000	0
	与那国町	244,000	0
	計	126,686,000	0
	合計		5,096,231,000

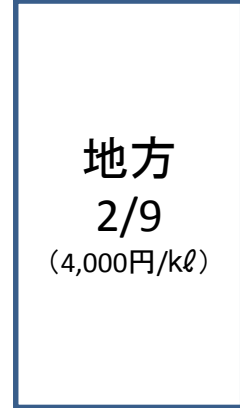
航空機燃料譲与税の改正について

○航空機燃料譲与税の譲与額の特例の延長

H22まで

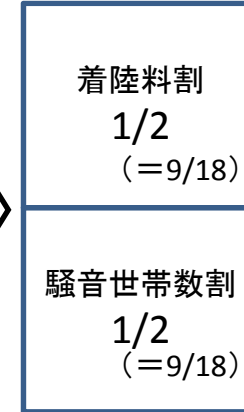
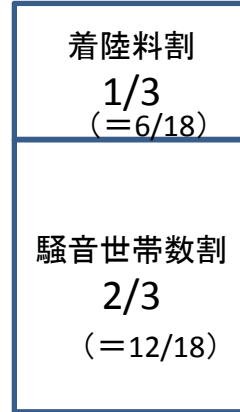


H23～H28



平成26年度税制改正において航空機燃料譲与税における譲与額の引上げ措置(2/13→2/9)を平成28年度まで延長

○譲与基準の見直し



・空港管理団体に係る着陸料割の補正率 5倍→10倍

・騒音世帯数割の算定に用いる環境指標をWECPNL→Ldenに変更

* 激変緩和措置(H26, H27に限り適用)

年度	譲与割合	騒音世帯数
H26	着陸料割 7/18	平成23年度から平成25年度までの間における補正世帯数の平均の3分の2に相当する数と平成26年度における補正世帯数の3分の1に相当する額とを合算した数
	騒音世帯数割 11/18	
H27	着陸料割 4/9 (=8/18)	平成23年度から平成25年度までの間における補正世帯数の平均の3分の1に相当する数と平成27年度における補正世帯数の3分の2に相当する数とを合算した数
	騒音世帯数割 5/9 (=10/18)	

(案2)

総税企第 号の2

平成26年9月30日

〈東京都知事及び関係市町村長〉

あて

殿

総務大臣

特別とん譲与税譲与金の譲与について

特別とん譲与税法（昭和32年法律第77号）第3条の規定に基づいて譲与すべき特別とん譲与税譲与金を下記のとおり譲与します。

記

譲与日

平成26年9月30日

特別とん譲与税譲与金

〈別添のとおり〉円

平成26年度9月期特別とん譲与税
(単位：円)

都道府県	市町村	譲与額
北海道	012025 函館市	2,089,682
	012360 北斗市	154,874
	012033 小樽市	8,694,264
	012351 石狩市	5,014,847
	012050 室蘭市	62,549,611
	012068 釧路市	17,972,167
	012114 網走市	500
	012122 留萌市	2,270,056
	012131 苫小牧市	61,278,890
	015814 厚真町	2,753,388
	012149 稚内市	432,556
	012190 紋別市	216,944
	016420 広尾町	6,110,833
	012238 根室市	54,000
	計	169,592,612
青森県	022012 青森市	2,757,500
	022039 八戸市	23,649,167
		計
岩手県	032026 宮古市	621,333
	032034 大船渡市	1,060,000
	032115 釜石市	7,663,167
		計
宮城県	041009 仙台市	62,433,794
	042030 塩竈市	4,051,316
	042099 多賀城市	1,972,998
	044041 七ヶ浜町	1,755,336
	042021 石巻市	16,296,611
		計
秋田県	052019 秋田市	13,870,167
	052060 男鹿市	549,000
	052027 能代市	10,590,389
		計
山形県	062049 酒田市	10,036,222
		計
福島県	072044 いわき市	46,116,778
	072095 相馬市	801,462
	075612 新地町	12,668,482
		計
茨城県	082023 日立市	14,415,500
	082210 ひたちなか市	28,381,036
	083411 東海村	22,700,742
	082228 鹿嶋市	23,623,372
	082325 神栖市	212,610,350
		計

平成26年度9月期特別とん譲与税
(単位：円)

都道府県	市町村	譲与額
千葉県	121002 千葉市	169,667,057
	122033 市川市	2,972,780
	122041 船橋市	19,060,767
	122165 習志野市	4,634,040
	122190 市原市	142,912,035
	122297 袖ヶ浦市	97,926,877
	122068 木更津市	26,088,474
	122254 君津市	122,156,590
	122262 富津市	47,174,214
	計	632,592,834
東京都	130001 特別区	204,096,611
	計	204,096,611
神奈川県	141003 横浜市	498,404,833
	141305 川崎市	281,388,889
	142018 横須賀市	14,347,500
	計	794,141,222
新潟県	151009 新潟市	27,343,106
	153079 聖籠町	24,928,172
	152056 柏崎市	282,778
	152161 糸魚川市	1,868,056
	152226 上越市	17,910,333
	計	72,332,445
富山県	162019 富山市	1,386,556
	162027 高岡市	3,498,752
	162116 射水市	15,906,415
	計	20,791,723
石川県	172014 金沢市	2,640,389
	172022 七尾市	17,824,889
	計	20,465,278
福井県	182028 敦賀市	10,699,889
	184811 高浜町	274,111
	182109 坂井市	2,574,333
	計	13,548,333
静岡県	221007 静岡市	70,369,500
	222101 富士市	6,610,056
	222232 御前崎市	20,657,500
	計	97,637,056
愛知県	231002 名古屋市	278,042,357
	232220 東海市	65,781,605
	232246 知多市	46,612,298
	232351 弥富市	75,744,984
	234273 飛島村	116,472,479
	232017 豊橋市	60,556,745
	232319 田原市	12,588,255
	232050 半田市	14,178,216
	232092 碧南市	23,621,571
	232271 高浜市	3,348,147
	234478 武豊町	11,578,788
	232149 蒲郡市	18,474,944
	計	727,000,389

平成26年度9月期特別とん譲与税
(単位:円)

都道府県	市町村	譲与額
三重県	242012 津市	123,944
	242021 四日市市	191,703,249
	243442 川越町	8,091,695
	242098 尾鷲市	1,912,667
	計	201,831,555
京都府	262021 舞鶴市	10,722,611
	262056 宮津市	1,091,056
	計	11,813,667
大阪府	271004 大阪市	124,197,665
	271403 堺市	132,823,849
	272060 泉大津市	30,517,470
	272256 高石市	41,887,125
	272027 岸和田市	1,832,949
	272086 貝塚市	228,233
	272132 泉佐野市	1,873,874
	273414 忠岡町	0
	計	333,361,165
兵庫県	281000 神戸市	319,645,276
	282022 尼崎市	1,363,116
	282049 西宮市	209,106
	282014 姫路市	69,959,206
	282294 たつの市	280,961
	282081 相生市	598,556
	282103 加古川市	70,039,789
	282162 高砂市	1,732,008
	283827 播磨町	20,848,925
	282031 明石市	0
	計	484,676,943
和歌山県	302015 和歌山市	84,059,667
	302023 海南市	37,636,800
	302040 有田市	24,408,700
	302074 新宮市	2,474,778
	計	148,579,945
鳥取県	312045 境港市	10,667,836
	計	10,667,836
島根県	322016 松江市	671,275
	322024 浜田市	2,476,333
	計	3,147,608
岡山県	332020 倉敷市	280,512,611
	332046 玉野市	1,168,889
	332054 笠岡市	5,211,968
	計	286,893,468
広島県	342076 福山市	169,710,440
	342041 三原市	419,375
	342050 尾道市	6,801,384
	341002 広島市	59,454,770
	342131 廿日市市	2,997,157
	343048 海田町	428,166
	343099 坂町	4,020,740
	342025 呉市	34,946,778
	342033 竹原市	12,847,056
	計	291,625,866

平成26年度9月期特別とん譲与税
(単位：円)

都道府県	市町村	譲与額
山口県	352012 下関市	17,886,000
	352021 宇部市	49,457,125
	352161 山陽小野田市	18,590,653
	352047 萩市	62,667
	352152 周南市	50,129,889
	352071 下松市	7,984,500
	352101 光市	3,525,889
	352063 防府市	50,445,667
	352080 岩国市	11,649,333
	353213 和木町	3,883,111
	353434 田布施町	142,717
	353442 平生町	1,284,450
	計	215,042,001
徳島県	362018 徳島市	540,873
	362034 小松島市	9,820,683
	362042 阿南市	24,635,111
	計	34,996,667
香川県	372013 高松市	2,169,167
	372021 丸亀市	1,343,278
	374041 多度津町	362,778
	372030 坂出市	6,815,111
	372081 三豊市	1,781,667
	計	12,472,001
愛媛県	382019 松山市	3,625,389
	382027 今治市	1,536,556
	382035 宇和島市	155,722
	382051 新居浜市	36,625,500
	382132 四国中央市	20,272,500
	計	62,215,667
高知県	392014 高知市	3,509,333
	392065 須崎市	16,764,500
	計	20,273,833
福岡県	401005 北九州市	171,832,722
	401307 福岡市	68,247,667
	402028 大牟田市	5,047,500
	406210 苅田町	73,831,000
	計	318,958,889
佐賀県	412023 唐津市	2,185,778
	412058 伊万里市	3,068,222
	計	5,254,000
長崎県	422011 長崎市	4,442,722
	422029 佐世保市	3,804,444
	422088 松浦市	20,128,778
	422126 西海市	14,019,833
	422096 対馬市	34,389
	計	42,430,166
熊本県	432024 八代市	10,395,500
	432059 水俣市	1,979,167
	432130 宇城市	130,778
	432016 熊本市	227,500
	計	12,732,945

平成26年度9月期特別とん譲与税
(単位：円)

都道府県	市町村	譲与額
大分県	442011 大分市	271,846,445
	442038 中津市	111,944
	442054 佐伯市	898,444
	442071 津久見市	10,642,611
	計	283,499,444
宮崎県	452041 日南市	7,149,000
	452068 日向市	4,999,889
	計	12,148,889
鹿児島県	462012 鹿児島市	101,880,388
	462152 薩摩川内市	2,037,667
	462047 枕崎市	149,333
	462217 志布志市	22,911,444
	計	126,978,832
沖縄県	472018 那覇市	14,737,837
	472085 浦添市	168,441
	472140 宮古島市	844,444
	472077 石垣市	3,094,667
	472158 南城市	0
	473286 中城村	1,080,029
	473294 西原町	13,358,860
	472131 うるま市	17,201,026
	472115 沖縄市	325,523
	473146 金武町	2,111,561
	計	52,922,388
合 計		6,243,347,000