

平成26年度11月期における地方譲与税譲与金の譲与（案）について

平成26年度11月期分の地方揮発油譲与税（地方道路譲与税を含む（以下同じ））、石油ガス譲与税、自動車重量譲与税及び地方法人特別譲与税について、以下のとおり譲与するものである。

1 対象団体

- | | |
|--------------|------------|
| （1）地方揮発油譲与税 | 都道府県及び市区町村 |
| （2）石油ガス譲与税 | 都道府県及び政令市 |
| （3）自動車重量譲与税 | 市区町村 |
| （4）地方法人特別譲与税 | 都道府県 |

2 譲与額

- | | |
|--------------|--|
| （1）地方揮発油譲与税 | 993億円（6月～10月における国税収納金整理資金の収納額） |
| ・前年度11月期比 | ▲28億円（▲2.7%） |
| ・本年度譲与累計額 | 1,783億円（前年度比 ▲39億円（▲2.1%）） |
| （2）石油ガス譲与税 | 4.1億円（6月～10月における国税収納金整理資金の収納額） |
| ・前年度11月期比 | ▲3億円（▲5.5%） |
| ・本年度譲与累計額 | 69億円（前年度比 0億円（－）） |
| （3）自動車重量譲与税 | 1,037億円（5月～9月に日本郵便（株）において印紙によって収納された額） |
| ・前年度11月期比 | ▲45億円（▲4.2%） |
| ・本年度譲与累計額 | 1,737億円（前年度比 ▲106億円（▲5.8%）） |
| （4）地方法人特別譲与税 | 9,697億円（8月～10月における譲与税及び交付税配付金特別会計の収納額） |
| ・前年度11月期比 | +2,602億円（+36.7%） |
| ・本年度譲与累計額 | 1兆4,506億円（前年度比 +2,563億円（+21.5%）） |

3 譲与日

平成26年11月28日（金）

地方譲与税（平成26年度11月期譲与）の概要

譲与税目	地方揮発油譲与税	石油ガス譲与税	自動車重量譲与税	地方法人特別譲与税
譲与総額	地方揮発油税収入額の全額 (6月～10月の収納額)	石油ガス税収入額の1/2 (6月～10月の収納額)	自動車重量税収入額の1/3 (5月～9月の収納額)	地方法人特別税収入額の全額 (8月～10月の収納額)
譲与基準	<p>○都道府県・指定都市(58/100)</p> <p>1/2 一般国道・高速自動車国道 ・都道府県道の延長</p> <p>1/2 一般国道・高速自動車国道 ・都道府県道の面積</p> <p>* 地方交付税法上の収入超過団体 に対して譲与制限あり</p> <p>○市町村(42/100)</p> <p>1/2 市町村道の延長</p> <p>1/2 市町村道の面積</p>	<p>○都道府県・政令市</p> <p>1/2 一般国道・高速自動車国道 ・都道府県道の延長</p> <p>1/2 一般国道・高速自動車国道 ・都道府県道の面積</p>	<p>○市町村</p> <p>1/2 市町村道の延長</p> <p>1/2 市町村道の面積</p>	<p>○都道府県</p> <p>1/2 人口</p> <p>1/2 従業者数</p> <p>※譲与額は、譲与総額から財源超過 団体の財源超過団体調整額を控除 した額を上記基準により按分した 額の合算額(財源超過団体にあつて は、当該合算額に個別財源超過団体 調整額を加算した額)</p>
補正	人口、道路の種類・形態・幅員によ る補正。昼間人口の多い地域には別 途補正	普通交付税算定に用いる道路橋り よう費の測定単位当たりの補正率 による補正	人口、道路の種類・形態・幅員によ る補正。昼間人口の多い地域には別 途補正	なし
譲与時期	6・11・3月	6・11・3月	6・11・3月	5・8・11・2月
使途	条件・制限なし (地方道路譲与税は道路費用)	条件・制限なし	条件・制限なし	条件・制限なし
平成25年度実績額	2,764億円	104億円	2,641億円	19,803億円
平成26年度地財計画額	2,708億円	100億円	2,656億円	21,829億円

地方揮発油譲与税の譲与制限について (法第2条第3項関係)

概要

- 地方交付税法における収入超過団体に対しては、次のとおり譲与額を制限

譲与制限額 = 「(基準財政収入額 - 基準財政需要額) × 2/10」(A)
ただし、(A)の額が、「当初算出額 × 2/3」(B)を超える場合には、(B)の額

- 譲与制限は、都道府県及び政令市分のみ
- 従前、地方団体の道路事業費に占める道路特定財源の比率が低く、その他の一般財源を充当せざるを得ない状況が続いていたことから、財源不足団体へ再配分するために、財源超過団体への譲与制限を創設
- 一般財源化(平成21年度税制改正)により用途の制限は無くなったが、道路事業費が不足する状況に大きな変化はないため、譲与基準・譲与制限は、従前の地方道路譲与税のしくみを踏襲

平成26年度の譲与制限額

- ・ 平成26年度における財源超過団体は、東京都のみ。

- ・ 東京都の譲与制限額の算定は、次のとおり。

(基準財政収入額 - 基準財政需要額)

$$(A)の額 = (3,866,943,866 - 3,536,016,25) \times 2/10 = 66,185,522 \text{ 千円}$$

(当初算出額)

$$(B)の額 = \left. \begin{array}{l} = 1,905,454 \times 2/3 = 1,270,303 \text{ 千円(6月)} \\ = 2,388,802 \times 2/3 = 1,592,535 \text{ 千円(11月)} \end{array} \right\} 2,862,838 \text{ 千円}$$

- (A) > (B)であることから、11月譲与に係る東京都の譲与制限額は、1,592,535 千円となる。

地方法人特別譲与税の算定の仕組み

$$\left(\begin{array}{c} \text{地 方 法 人} \\ \text{特 別 税} \\ \text{収 入 額} \end{array} - \begin{array}{c} \text{財 源 超} \\ \text{過 団 体} \\ \text{調 整 額} \end{array} \right) \times \left\{ \begin{array}{c} 1/2 \text{ 人 口} \\ 1/2 \text{ 従 業 者 数} \end{array} \right\} = \text{譲 与 額}$$

* 1 * 2


- * 1 財源超過団体調整額とは、財源超過額調整団体における個別財源超過団体調整額の合算額をいう。
- * 2 財源超過額調整団体にあつては、上記算定式により算出された譲与額に、当該団体に係る個別財源超過団体調整額を加えた額を譲与する。
 平成26年度における財源超過調整団体(平成25年度において普通交付税の算定に用いられる基準財政収入額が需要額を上回った団体で、個別財源超過団体調整額が発生する団体)は、東京都のみである。

【東京都における個別財源超過団体調整額の算定】

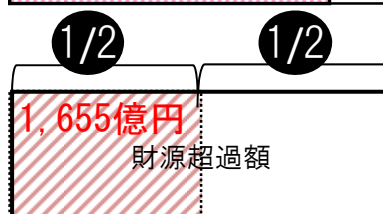
税率の引下げがない場合の法人事業税の収入見込額	11,255億円
-------------------------	----------

税率引下げ後の 法人事業税の収入見込額	6,157億円	減収となる法人事業税収	5,098億円
------------------------	---------	-------------	---------

事業税等減収見込額
(網かけ部)



調整財源超過額
(網かけ部)



個別財源超過団体調整額
 (上限：事業税等減収見込額 × 1/2)
668億円

= 事業税等減収見込額 - 調整財源超過額

2,323億円

1,655億円

地方法人特別税・譲与税による影響額

▼平成26年度分

(単位：億円)

▼平成25年度

(単位：億円)

都道府県	地方法人特別税 A	地方法人特別譲与税 B				影響額 B-A	地方法人特別税 A	地方法人特別譲与税 B	影響額 B-A
		5月	8月	11月	2月				
北海道	402	583	48	138	397		586	801	215
青森県	81	143	12	34	97		128	196	68
岩手県	102	140	12	33	95		131	193	62
宮城県	344	253	21	60	172	▲ 90	263	348	84
秋田県	65	115	9	27	78		95	157	62
山形県	75	125	10	30	85		104	172	68
福島県	211	216	18	51	147		322	297	▲ 25
茨城県	275	315	26	75	215		407	433	26
* 栃木県	227	218	18	52	148	▲ 9	301	300	▲ 1
群馬県	258	220	18	52	150	▲ 38	275	302	28
埼玉県	500	703	58	167	478		687	965	278
千葉県	455	596	49	141	405		698	818	120
* 東京都	3,228	2,282	314	590	1,379	▲ 946	4,921	3,014	▲ 1,906
神奈川県	793	906	75	215	617		1,172	1,245	73
新潟県	216	260	21	62	177		349	357	9
富山県	117	124	10	29	84		142	170	29
石川県	130	132	11	31	90		182	181	▲ 0
福井県	96	91	7	22	62	▲ 5	139	125	▲ 14
* 山梨県	86	93	8	22	64		132	128	▲ 4
長野県	121	236	19	56	160		251	324	73
岐阜県	170	224	18	53	153		252	308	56
* 静岡県	481	421	35	100	287	▲ 60	631	578	▲ 52
* 愛知県	1,596	851	70	202	579	▲ 744	1,444	1,169	▲ 275
* 三重県	203	201	17	48	137	▲ 2	273	276	3
* 滋賀県	149	151	12	36	103		208	208	▲ 0
京都府	231	285	23	68	194		312	392	80
* 大阪府	1,067	1,030	85	244	701	▲ 37	1,635	1,414	▲ 221
兵庫県	480	578	48	137	393		585	794	209
奈良県	59	132	11	31	90		87	181	94
和歌山県	68	103	8	24	70		85	141	56
鳥取県	39	62	5	15	42		58	85	28
島根県	64	78	6	18	53		81	107	25
岡山県	167	207	17	49	141		248	284	37
広島県	328	317	26	75	216	▲ 11	366	435	69
山口県	133	154	13	37	105		204	212	8
徳島県	88	82	7	19	56	▲ 6	122	113	▲ 9
香川県	121	109	9	26	75	▲ 11	173	150	▲ 22
愛媛県	118	151	12	36	103		189	208	18
高知県	56	78	6	19	53		56	108	52
福岡県	501	547	45	130	372		654	751	98
佐賀県	73	90	7	21	62		106	124	18
長崎県	81	147	12	35	100		114	202	89
熊本県	120	187	15	44	127		152	257	106
大分県	79	127	10	30	87		118	175	57
宮崎県	70	118	10	28	81		97	162	66
鹿児島県	99	178	15	42	121		143	244	101
沖縄県	85	141	12	33	96		129	194	65
合計	14,505	14,505	1,319	3,490	9,697	▲ 0	19,803	19,803	0

* 印 平成20年制度創設当初、「譲与額 < 払込額」と想定されていた都道府県。

※四捨五入により計が一致しないところがある。

(案1-1)


総税企第 号

平成26年11月28日

〈各都道府県知事及び各政令市長〉

あて
殿

総務大臣



地方揮発油譲与税譲与金（地方道路譲与税譲与金を含む）、石油ガス譲与税譲与金の譲与について

地方揮発油譲与税法（昭和30年法律第113号）第4条、石油ガス譲与税法（昭和40年法律第157号）第3条及び地方税法等の一部を改正する法律（平成21年法律第9号）附則第14条第2項の規定によりなおその効力を有することとされる改正前の地方道路譲与税法（昭和30年法律第113号）第4条の規定に基づいて譲与すべき地方揮発油譲与税譲与金、石油ガス譲与税譲与金及び地方道路譲与税譲与金を下記のとおり譲与します。

記

譲与日

平成26年11月28日

地方揮発油譲与税譲与金（地方道路譲与税譲与金を含む）
（うち地方道路譲与税譲与金）
石油ガス譲与税譲与金

〈別添1のとおり〉

円

〈別添1のとおり〉

円

〈別添1のとおり〉

円

額は
出力

地方譲与税譲与額（地方揮発油譲与税・地方道路譲与税・石油ガス譲与税）
平成26年度11月期

(単位：円)

区 分	都道府県・指定都市分		※都道府県道等分	
	地方揮発油譲与税	地方道路譲与税	石油ガス譲与税	(参考) 計
北海道	4,910,212,000	241	374,324,000	5,284,536,241
青森	1,054,500,000	51	77,353,000	1,131,853,051
岩手	1,353,002,000	66	85,528,000	1,438,530,066
宮城	885,476,000	43	62,462,000	947,938,043
秋田	1,053,940,000	51	77,600,000	1,131,540,051
山形	1,110,834,000	54	88,062,000	1,198,896,054
福島	1,621,159,000	79	95,278,000	1,716,437,079
茨城	1,501,490,000	73	94,140,000	1,595,630,073
栃木	1,166,624,000	57	77,367,000	1,243,991,057
群馬	1,044,129,000	51	63,256,000	1,107,385,051
埼玉	1,457,337,000	71	98,011,000	1,555,348,071
千代田	1,380,893,000	67	72,576,000	1,453,469,067
東京都	796,267,000	39	149,628,000	945,895,039
神奈川県	714,675,000	35	40,592,000	755,267,035
新潟	1,646,141,000	80	121,232,000	1,767,373,080
富山	812,615,000	39	54,748,000	867,363,039
石川	804,774,000	39	58,353,000	863,127,039
福井	652,680,000	32	45,059,000	697,739,032
山梨	557,338,000	27	45,371,000	602,709,027
長野	1,486,485,000	73	98,958,000	1,585,443,073
岐阜	1,318,109,000	64	76,610,000	1,394,719,064
静岡県	939,055,000	46	75,864,000	1,014,919,046
愛知県	1,793,597,000	88	118,407,000	1,912,004,088
三重	1,091,292,000	53	64,751,000	1,156,043,053
滋賀	732,512,000	36	48,379,000	780,891,036
京都	657,693,000	32	49,415,000	707,108,032
大阪府	1,182,851,000	58	70,224,000	1,253,075,058
兵庫県	1,553,733,000	76	96,198,000	1,649,931,076
奈良	629,667,000	30	43,292,000	672,959,030
和歌山	738,833,000	36	44,643,000	783,476,036
鳥取	673,093,000	33	45,660,000	718,753,033
島根	925,503,000	45	61,770,000	987,273,045
岡山	1,055,002,000	51	64,025,000	1,119,027,051
広島	1,262,514,000	62	88,055,000	1,350,569,062
山口	1,102,753,000	54	69,501,000	1,172,254,054
徳島	670,683,000	32	43,451,000	714,134,032
香川	593,482,000	29	38,097,000	631,579,029
愛媛	1,053,383,000	51	57,391,000	1,110,774,051
高知	845,994,000	41	47,670,000	893,664,041
福岡	1,237,317,000	60	87,220,000	1,324,537,060
佐賀	552,601,000	27	36,798,000	589,399,027
長崎	747,046,000	36	48,013,000	795,059,036
熊本	1,046,139,000	51	56,270,000	1,102,409,051
大分	1,029,264,000	50	57,477,000	1,086,741,050
宮崎	905,495,000	44	55,686,000	961,181,044
鹿児島	1,320,067,000	64	73,391,000	1,393,458,064
沖縄	222,216,000	10	12,423,000	234,639,010
小計	51,890,465,000	2,527	3,510,579,000	55,401,046,527
札幌市	370,202,000	18	45,382,000	415,584,018
仙台市	211,762,000	10	31,322,000	243,084,010
さいたま市	253,473,000	12	16,148,000	269,621,012
千葉市	171,696,000	8	12,198,000	183,894,008
横浜市	545,131,000	26	17,479,000	562,610,026
川崎市	223,273,000	10	7,769,000	231,042,010
相模原市	154,896,000	7	12,696,000	167,592,007
新潟市	281,156,000	13	38,121,000	319,277,013
静岡市	220,741,000	10	35,928,000	256,669,010
浜松市	297,517,000	14	39,218,000	336,735,014
名古屋市	461,116,000	22	29,637,000	490,753,022
京都市	319,436,000	15	46,065,000	365,501,015
大阪市	503,141,000	24	38,008,000	541,149,024
堺市	175,949,000	8	13,335,000	189,284,008
神戸市	297,057,000	14	23,376,000	320,433,014
岡山市	247,611,000	12	39,762,000	287,373,012
広島市	283,070,000	13	42,100,000	325,170,013
北九州市	233,378,000	11	39,004,000	272,382,011
福岡市	294,798,000	14	35,536,000	330,334,014
熊本市	172,931,000	8	20,316,000	193,247,008
小計	5,718,334,000	269	583,400,000	6,301,734,269
合計	57,608,799,000	2,796	4,093,979,000	61,702,780,796

(案1-2)


総税企第 号

平成26年11月28日

〈各市町村長〉

あて
殿

総務大臣



地方揮発油譲与税譲与金（地方道路譲与税譲与金を含む）、自動車重量譲与税譲与金の譲与について

地方揮発油譲与税法（昭和30年法律第113号）第4条、自動車重量譲与税法（昭和46年法律第90号）第3条及び地方税法等の一部を改正する法律（平成21年法律第9号）附則第14条第2項の規定によりなおその効力を有することとされる改正前の地方道路譲与税法（昭和30年法律第113号）第4条の規定に基づいて譲与すべき地方揮発油譲与税譲与金、自動車重量譲与税譲与金及び地方道路譲与税譲与金を下記のとおり譲与します。

記

譲与日

平成26年11月28日

地方揮発油譲与税譲与金（地方道路譲与税譲与金を含む）
（うち地方道路譲与税譲与金）
自動車重量譲与税譲与金

〈別添2のとおり〉 円
〈別添2のとおり〉 円
〈別添2のとおり〉 円

額は
出力

地方譲与税譲与額（地方揮発油譲与税・地方道路譲与税・自動車重量譲与税）

平成26年度11月期

(単位：円)

都道府県名	市町村名	譲与額			
		地方揮発油 譲与税	地方道路 譲与税	自動車重量 譲与税	計
北海道	札幌市	481,214,000	31	1,196,495,000	1,677,709,031
	函館市	76,171,000	5	189,392,000	265,563,005
	小樽市	35,248,000	2	87,641,000	122,889,002
	旭川市	124,492,000	8	309,540,000	434,032,008
	室蘭市	29,647,000	1	73,716,000	103,363,001
	釧路市	67,034,000	4	166,675,000	233,709,004
	帯広市	78,270,000	5	194,612,000	272,882,005
	北見市	73,644,000	4	183,111,000	256,755,004
	夕張市	7,351,000	0	18,279,000	25,630,000
	岩見沢市	53,262,000	3	132,432,000	185,694,003
	網走市	24,644,000	1	61,276,000	85,920,001
	留萌市	10,567,000	0	26,274,000	36,841,000
	苫小牧市	63,923,000	4	158,941,000	222,864,004
	稚内市	28,648,000	1	71,232,000	99,880,001
	美瑛市	20,347,000	1	50,591,000	70,938,001
	芦別市	13,192,000	0	32,802,000	45,994,000
	江別市	42,407,000	2	105,443,000	147,850,002
	赤平市	7,183,000	0	17,860,000	25,043,000
	紋別市	18,015,000	1	44,792,000	62,807,001
	士別市	27,626,000	1	68,690,000	96,316,001
	名寄市	26,377,000	1	65,586,000	91,963,001
	三笠市	7,409,000	0	18,421,000	25,830,000
	根室市	14,699,000	0	36,550,000	51,249,000
	千歳市	42,115,000	2	104,716,000	146,831,002
	滝川市	24,139,000	1	60,020,000	84,159,001
	砂川市	11,265,000	0	28,011,000	39,276,000
	歌志内市	2,190,000	0	5,445,000	7,635,000
	深川市	23,306,000	1	57,948,000	81,254,001
	富良野市	22,505,000	1	55,957,000	78,462,001
	登別市	16,376,000	1	40,717,000	57,093,001
	恵庭市	28,607,000	1	71,130,000	99,737,001
	伊達市	21,827,000	1	54,271,000	76,098,001
	北広島市	23,378,000	1	58,128,000	81,506,001
	石狩市	31,652,000	2	78,702,000	110,354,002
	北斗市	21,027,000	1	52,283,000	73,310,001
	当別町	16,647,000	1	41,391,000	58,038,001
	新篠津村	6,345,000	0	15,776,000	22,121,000
	松前町	5,635,000	0	14,011,000	19,646,000
	福島町	3,637,000	0	9,045,000	12,682,000
	知内町	3,831,000	0	9,527,000	13,358,000
	木古内町	3,622,000	0	9,007,000	12,629,000
	七飯町	12,212,000	0	30,366,000	42,578,000
	鹿部町	2,962,000	0	7,365,000	10,327,000
	森町	9,811,000	0	24,395,000	34,206,000
	八雲町	15,136,000	0	37,635,000	52,771,000
	長万部町	7,277,000	0	18,095,000	25,372,000
	江差町	5,986,000	0	14,885,000	20,871,000
	上ノ国町	4,823,000	0	11,993,000	16,816,000
	厚沢部町	5,868,000	0	14,591,000	20,459,000
	乙部町	3,919,000	0	9,745,000	13,664,000
奥尻町	3,096,000	0	7,699,000	10,795,000	
今金町	10,038,000	0	24,960,000	34,998,000	
せたな町	12,670,000	0	31,504,000	44,174,000	
島牧村	2,358,000	0	5,865,000	8,223,000	
寿都町	2,641,000	0	6,567,000	9,208,000	
黒松内町	6,469,000	0	16,085,000	22,554,000	
蘭越町	14,005,000	0	34,823,000	48,828,000	
二七ノ町	5,872,000	0	14,602,000	20,474,000	
真狩村	4,918,000	0	12,228,000	17,146,000	
留寿都村	3,844,000	0	9,559,000	13,403,000	
喜茂別町	4,681,000	0	11,639,000	16,320,000	
京極町	5,349,000	0	13,301,000	18,650,000	
倶知安町	10,269,000	0	25,533,000	35,802,000	
共和町	10,806,000	0	26,869,000	37,675,000	
岩内町	5,305,000	0	13,191,000	18,496,000	
泊村	1,289,000	0	3,206,000	4,495,000	
神恵内村	1,129,000	0	2,807,000	3,936,000	
積丹町	2,552,000	0	6,345,000	8,897,000	
古平町	2,594,000	0	6,451,000	9,045,000	

都道府県名	市町村名	譲与額			
		地方揮発油 譲与税	地方道路 譲与税	自動車重量 譲与税	計
北海道	仁木町	4,225,000	0	10,506,000	14,731,000
	余市町	9,520,000	0	23,672,000	33,192,000
	赤井川村	4,452,000	0	11,071,000	15,523,000
	南幌町	9,921,000	0	24,668,000	34,589,000
	奈井江町	5,279,000	0	13,127,000	18,406,000
	上砂川町	1,519,000	0	3,777,000	5,296,000
	由仁町	6,971,000	0	17,334,000	24,305,000
	長沼町	17,003,000	1	42,278,000	59,281,001
	栗山町	10,545,000	0	26,220,000	36,765,000
	月形町	5,383,000	0	13,384,000	18,767,000
	浦臼町	4,871,000	0	12,111,000	16,982,000
	新十津川町	12,109,000	0	30,108,000	42,217,000
	妹背牛町	5,167,000	0	12,849,000	18,016,000
	秩父別町	5,040,000	0	12,531,000	17,571,000
	雨竜町	4,723,000	0	11,744,000	16,467,000
	北竜町	4,444,000	0	11,050,000	15,494,000
	沼田町	6,585,000	0	16,374,000	22,959,000
	鷹栖町	9,013,000	0	22,412,000	31,425,000
	東神楽町	9,697,000	0	24,111,000	33,808,000
	当麻町	8,740,000	0	21,731,000	30,471,000
	比布町	6,100,000	0	15,168,000	21,268,000
	愛別町	7,422,000	0	18,455,000	25,877,000
	上川町	6,869,000	0	17,080,000	23,949,000
	東川町	8,518,000	0	21,181,000	29,699,000
	美瑛町	22,984,000	1	57,148,000	80,132,001
	上富良野町	13,555,000	0	33,704,000	47,259,000
	中富良野町	9,196,000	0	22,865,000	32,061,000
	南富良野町	6,702,000	0	16,666,000	23,368,000
	占冠村	3,576,000	0	8,892,000	12,468,000
	和寒町	11,159,000	0	27,747,000	38,906,000
	剣淵町	10,530,000	0	26,183,000	36,713,000
	下川町	10,245,000	0	25,474,000	35,719,000
	美深町	10,661,000	0	26,508,000	37,169,000
	音威子府村	5,673,000	0	14,106,000	19,779,000
	中川町	6,503,000	0	16,169,000	22,672,000
	幌加内町	8,424,000	0	20,945,000	29,369,000
	増毛町	4,591,000	0	11,417,000	16,008,000
	小平町	5,025,000	0	12,495,000	17,520,000
	苫前町	6,834,000	0	16,992,000	23,826,000
	羽幌町	6,273,000	0	15,599,000	21,872,000
	初山別村	4,187,000	0	10,411,000	14,598,000
	遠別町	5,844,000	0	14,531,000	20,375,000
	天塩町	8,831,000	0	21,958,000	30,789,000
	猿払村	8,424,000	0	20,945,000	29,369,000
	浜頓別町	9,128,000	0	22,697,000	31,825,000
	中頓別町	6,315,000	0	15,702,000	22,017,000
	枝幸町	22,058,000	1	54,846,000	76,904,001
	豊富町	11,926,000	0	29,653,000	41,579,000
	礼文町	2,081,000	0	5,176,000	7,257,000
	利尻町	2,312,000	0	5,750,000	8,062,000
	利尻富士町	2,474,000	0	6,151,000	8,625,000
	幌延町	8,879,000	0	22,077,000	30,956,000
美幌町	16,299,000	1	40,526,000	56,825,001	
津別町	8,805,000	0	21,895,000	30,700,000	
斜里町	16,009,000	1	39,806,000	55,815,001	
清里町	11,056,000	0	27,492,000	38,548,000	
小清水町	13,151,000	0	32,699,000	45,850,000	
訓子府町	8,965,000	0	22,292,000	31,257,000	
置戸町	7,980,000	0	19,843,000	27,823,000	
佐呂間町	10,585,000	0	26,319,000	36,904,000	
遠軽町	19,870,000	1	49,407,000	69,277,001	
湧別町	17,236,000	1	42,857,000	60,093,001	
滝上町	6,337,000	0	15,757,000	22,094,000	
興部町	8,996,000	0	22,368,000	31,364,000	
西興部村	3,051,000	0	7,586,000	10,637,000	
雄武町	9,212,000	0	22,906,000	32,118,000	
大空町	20,202,000	1	50,232,000	70,434,001	
豊浦町	9,423,000	0	23,431,000	32,854,000	
壮瞥町	4,503,000	0	11,196,000	15,699,000	
白老町	14,739,000	0	36,648,000	51,387,000	
厚真町	9,021,000	0	22,431,000	31,452,000	
洞爺湖町	7,782,000	0	19,350,000	27,132,000	
安平町	11,315,000	0	28,134,000	39,449,000	
むかわ町	14,478,000	0	36,000,000	50,478,000	
日高町	13,386,000	0	33,285,000	46,671,000	

都道府県名	市町村名	譲与額			
		地方揮発油 譲与税	地方道路 譲与税	自動車重量 譲与税	計
北海道	平取町	8,003,000	0	19,900,000	27,903,000
	新冠町	9,301,000	0	23,127,000	32,428,000
	浦河町	8,904,000	0	22,139,000	31,043,000
	様似町	5,367,000	0	13,346,000	18,713,000
	えりも町	5,310,000	0	13,204,000	18,514,000
	新ひだか町	17,610,000	1	43,786,000	61,396,001
	音更町	37,448,000	2	93,111,000	130,559,002
	土幌町	20,072,000	1	49,907,000	69,979,001
	上士幌町	13,858,000	0	34,457,000	48,315,000
	鹿追町	17,274,000	1	42,950,000	60,224,001
	新得町	14,958,000	0	37,193,000	52,151,000
	清水町	22,507,000	1	55,961,000	78,468,001
	芽室町	34,251,000	2	85,163,000	119,414,002
	中札内村	10,514,000	0	26,143,000	36,657,000
	更別村	15,598,000	1	38,783,000	54,381,001
	大樹町	18,035,000	1	44,843,000	62,878,001
	広尾町	14,308,000	0	35,576,000	49,884,000
	幕別町	30,806,000	2	76,597,000	107,403,002
	池田町	13,603,000	0	33,823,000	47,426,000
	豊頃町	10,432,000	0	25,940,000	36,372,000
	本別町	15,846,000	1	39,400,000	55,246,001
	足寄町	15,728,000	1	39,108,000	54,836,001
	陸別町	8,221,000	0	20,441,000	28,662,000
	浦幌町	10,550,000	0	26,232,000	36,782,000
	釧路町	11,829,000	0	29,413,000	41,242,000
	厚岸町	11,363,000	0	28,253,000	39,616,000
	浜中町	13,149,000	0	32,694,000	45,843,000
	標茶町	24,261,000	1	60,324,000	84,585,001
	弟子屈町	13,798,000	0	34,308,000	48,106,000
	鶴居村	9,528,000	0	23,692,000	33,220,000
白糠町	12,697,000	0	31,572,000	44,269,000	
別海町	41,307,000	2	102,707,000	144,014,002	
中標津町	22,673,000	1	56,376,000	79,049,001	
標津町	11,880,000	0	29,540,000	41,420,000	
羅臼町	2,137,000	0	5,313,000	7,450,000	
青森県	青森市	89,033,000	5	221,374,000	310,407,005
	弘前市	63,618,000	4	158,182,000	221,800,004
	八戸市	73,354,000	4	182,389,000	255,743,004
	黒石市	13,473,000	0	33,501,000	46,974,000
	五所川原市	24,226,000	1	60,236,000	84,462,001
	十和田市	38,289,000	2	95,202,000	133,491,002
	三沢市	15,190,000	1	37,770,000	52,960,001
	むつ市	19,979,000	1	49,678,000	69,657,001
	つがる市	20,926,000	1	52,030,000	72,956,001
	平川市	24,269,000	1	60,344,000	84,613,001
	平内町	5,253,000	0	13,061,000	18,314,000
	今別町	2,097,000	0	5,214,000	7,311,000
	蓬田村	3,492,000	0	8,683,000	12,175,000
	外ヶ浜町	4,179,000	0	10,391,000	14,570,000
	鯨ヶ沢町	7,693,000	0	19,129,000	26,822,000
	深浦町	6,204,000	0	15,426,000	21,630,000
	西目屋村	1,745,000	0	4,341,000	6,086,000
	藤崎町	7,826,000	0	19,461,000	27,287,000
	大鰐町	7,358,000	0	18,296,000	25,654,000
	田舎館村	5,353,000	0	13,311,000	18,664,000
	板柳町	6,299,000	0	15,662,000	21,961,000
	鶴田町	6,730,000	0	16,735,000	23,465,000
	中泊町	7,766,000	0	19,311,000	27,077,000
	野辺地町	5,641,000	0	14,027,000	19,668,000
	七戸町	17,527,000	1	43,579,000	61,106,001
	六戸町	8,226,000	0	20,453,000	28,679,000
	横浜町	2,757,000	0	6,856,000	9,613,000
	東北町	17,626,000	1	43,827,000	61,453,001
	六ヶ所村	6,092,000	0	15,147,000	21,239,000
	おいらせ町	14,147,000	0	35,175,000	49,322,000
	大間町	2,619,000	0	6,511,000	9,130,000
	東通村	4,604,000	0	11,449,000	16,053,000
	風間浦村	1,394,000	0	3,467,000	4,861,000
佐井村	1,175,000	0	2,923,000	4,098,000	
三戸町	8,331,000	0	20,714,000	29,045,000	
五戸町	13,003,000	0	32,331,000	45,334,000	
田子町	8,903,000	0	22,138,000	31,041,000	
南部町	15,027,000	0	37,363,000	52,390,000	
階上町	9,091,000	0	22,605,000	31,696,000	
新郷村	4,749,000	0	11,810,000	16,559,000	

都道府県名	市町村名	譲与額			
		地方揮発油 譲与税	地方道路 譲与税	自動車重量 譲与税	計
岩手県	盛岡市	95,934,000	6	238,533,000	334,467,006
	宮古市	28,755,000	1	71,497,000	100,252,001
	大船渡市	20,180,000	1	50,176,000	70,356,001
	花巻市	90,950,000	5	226,141,000	317,091,005
	北上市	63,896,000	4	158,872,000	222,768,004
	久慈市	25,263,000	1	62,816,000	88,079,001
	遠野市	33,265,000	2	82,712,000	115,977,002
	一関市	108,182,000	7	268,985,000	377,167,007
	陸前高田市	15,264,000	1	37,954,000	53,218,001
	釜石市	18,095,000	1	44,991,000	63,086,001
	二戸市	20,216,000	1	50,267,000	70,483,001
	八幡平市	27,915,000	1	69,409,000	97,324,001
	奥州市	85,602,000	5	212,842,000	298,444,005
	滝沢市	20,800,000	1	51,718,000	72,518,001
	雫石町	23,908,000	1	59,445,000	83,353,001
	葛巻町	8,572,000	0	21,314,000	29,886,000
	岩手町	13,070,000	0	32,497,000	45,567,000
	紫波町	26,856,000	1	66,775,000	93,631,001
	矢巾町	18,148,000	1	45,124,000	63,272,001
	西和賀町	9,071,000	0	22,555,000	31,626,000
	金ヶ崎町	16,149,000	1	40,154,000	56,303,001
	平泉町	6,776,000	0	16,849,000	23,625,000
	住田町	4,794,000	0	11,920,000	16,714,000
	大槌町	7,301,000	0	18,154,000	25,455,000
	山田町	7,202,000	0	17,909,000	25,111,000
	岩泉町	9,031,000	0	22,455,000	31,486,000
	田野畑村	5,606,000	0	13,940,000	19,546,000
	普代村	4,549,000	0	11,312,000	15,861,000
	軽米町	9,907,000	0	24,634,000	34,541,000
	野田村	3,811,000	0	9,475,000	13,286,000
九戸村	5,321,000	0	13,231,000	18,552,000	
洋野町	12,833,000	0	31,908,000	44,741,000	
一戸町	11,911,000	0	29,617,000	41,528,000	
宮城県	仙台市	232,923,000	15	579,143,000	812,066,015
	石巻市	70,094,000	4	174,283,000	244,377,004
	塩竈市	12,557,000	0	31,224,000	43,781,000
	気仙沼市	30,807,000	2	76,600,000	107,407,002
	白石市	20,083,000	1	49,936,000	70,019,001
	名取市	25,670,000	1	63,826,000	89,496,001
	角田市	20,597,000	1	51,214,000	71,811,001
	多賀城市	14,774,000	0	36,735,000	51,509,000
	岩沼市	14,723,000	0	36,609,000	51,332,000
	登米市	70,609,000	4	175,563,000	246,172,004
	栗原市	50,975,000	3	126,745,000	177,720,003
	東松島市	19,096,000	1	47,480,000	66,576,001
	大崎市	63,096,000	4	156,884,000	219,980,004
	蔵王町	8,628,000	0	21,453,000	30,081,000
	七ヶ宿町	3,246,000	0	8,072,000	11,318,000
	大河原町	8,435,000	0	20,973,000	29,408,000
	村田町	7,999,000	0	19,889,000	27,888,000
	柴田町	14,620,000	0	36,352,000	50,972,000
	川崎町	6,792,000	0	16,887,000	23,679,000
	丸森町	12,517,000	0	31,123,000	43,640,000
	亘理町	16,469,000	1	40,949,000	57,418,001
	山元町	10,251,000	0	25,488,000	35,739,000
	松島町	5,639,000	0	14,022,000	19,661,000
	七ヶ浜町	5,456,000	0	13,567,000	19,023,000
	利府町	10,297,000	0	25,604,000	35,901,000
	大和町	12,918,000	0	32,120,000	45,038,000
	大郷町	5,495,000	0	13,663,000	19,158,000
	富谷町	15,416,000	1	38,332,000	53,748,001
	大衡村	4,742,000	0	11,792,000	16,534,000
	色麻町	10,034,000	0	24,950,000	34,984,000
加美町	21,643,000	1	53,813,000	75,456,001	
涌谷町	11,743,000	0	29,200,000	40,943,000	
美里町	15,120,000	0	37,595,000	52,715,000	
女川町	3,294,000	0	8,190,000	11,484,000	
南三陸町	7,559,000	0	18,797,000	26,356,000	
秋田県	秋田市	97,275,000	6	241,867,000	339,142,006
	能代市	27,814,000	1	69,159,000	96,973,001
	横手市	62,484,000	4	155,362,000	217,846,004
	大館市	34,406,000	2	85,548,000	119,954,002
	男鹿市	19,829,000	1	49,304,000	69,133,001
	湯沢市	30,795,000	2	76,569,000	107,364,002
	鹿角市	26,380,000	1	65,591,000	91,971,001

都道府県名	市町村名	譲与額			
		地方揮発油 譲与税	地方道路 譲与税	自動車重量 譲与税	計
秋田県	由利本荘市	59,076,000	3	146,887,000	205,963,003
	潟上市	15,138,000	0	37,641,000	52,779,000
	大仙市	84,973,000	5	211,278,000	296,251,005
	北秋田市	26,445,000	1	65,755,000	92,200,001
	にかほ市	21,771,000	1	54,133,000	75,904,001
	仙北市	24,429,000	1	60,741,000	85,170,001
	小坂町	4,565,000	0	11,350,000	15,915,000
	上小阿仁村	2,490,000	0	6,192,000	8,682,000
	藤里町	4,395,000	0	10,929,000	15,324,000
	三種町	12,995,000	0	32,313,000	45,308,000
	八峰町	6,140,000	0	15,266,000	21,406,000
	五城目町	6,997,000	0	17,397,000	24,394,000
	八郎潟町	2,809,000	0	6,985,000	9,794,000
	井川町	4,178,000	0	10,390,000	14,568,000
	大潟村	10,560,000	0	26,257,000	36,817,000
	美郷町	27,896,000	1	69,362,000	97,258,001
	羽後町	11,583,000	0	28,801,000	40,384,000
東成瀬村	3,427,000	0	8,521,000	11,948,000	
山形県	山形市	68,525,000	4	170,381,000	238,906,004
	米沢市	33,521,000	2	83,347,000	116,868,002
	鶴岡市	61,097,000	4	151,912,000	213,009,004
	酒田市	43,600,000	2	108,408,000	152,008,002
	新庄市	14,357,000	0	35,699,000	50,056,000
	寒河江市	14,796,000	0	36,789,000	51,585,000
	上山市	13,935,000	0	34,648,000	48,583,000
	村山市	12,502,000	0	31,085,000	43,587,000
	長井市	17,857,000	1	44,401,000	62,258,001
	天童市	21,301,000	1	52,964,000	74,265,001
	東根市	16,153,000	1	40,165,000	56,318,001
	尾花沢市	13,631,000	0	33,893,000	47,524,000
	南陽市	15,543,000	1	38,648,000	54,191,001
	山辺町	6,386,000	0	15,878,000	22,264,000
	中山町	4,662,000	0	11,594,000	16,256,000
	河北町	7,453,000	0	18,531,000	25,984,000
	西川町	6,117,000	0	15,210,000	21,327,000
	朝日町	5,742,000	0	14,277,000	20,019,000
	大江町	6,595,000	0	16,399,000	22,994,000
	大石田町	4,765,000	0	11,847,000	16,612,000
	金山町	4,616,000	0	11,479,000	16,095,000
	最上町	4,787,000	0	11,904,000	16,691,000
	舟形町	3,774,000	0	9,385,000	13,159,000
	真室川町	6,501,000	0	16,166,000	22,667,000
	大蔵村	3,866,000	0	9,613,000	13,479,000
	鮭川村	3,253,000	0	8,089,000	11,342,000
	戸沢村	3,660,000	0	9,101,000	12,761,000
高島町	16,645,000	1	41,388,000	58,033,001	
川西町	14,780,000	0	36,750,000	51,530,000	
小国町	7,409,000	0	18,421,000	25,830,000	
白鷹町	10,860,000	0	27,003,000	37,863,000	
飯豊町	8,262,000	0	20,544,000	28,806,000	
三川町	5,035,000	0	12,521,000	17,556,000	
庄内町	11,296,000	0	28,088,000	39,384,000	
遊佐町	9,878,000	0	24,562,000	34,440,000	
福島県	福島市	111,666,000	7	277,649,000	389,315,007
	会津若松市	50,148,000	3	124,690,000	174,838,003
	郡山市	124,884,000	8	310,512,000	435,396,008
	いわき市	135,761,000	8	337,558,000	473,319,008
	白河市	35,125,000	2	87,337,000	122,462,002
	須賀川市	49,503,000	3	123,086,000	172,589,003
	喜多方市	33,618,000	2	83,588,000	117,206,002
	相馬市	22,576,000	1	56,133,000	78,709,001
	二本松市	48,430,000	3	120,416,000	168,846,003
	田村市	27,330,000	1	67,953,000	95,283,001
	南相馬市	46,087,000	3	114,593,000	160,680,003
	伊達市	37,716,000	2	93,778,000	131,494,002
	本宮市	20,057,000	1	49,870,000	69,927,001
	桑折町	8,901,000	0	22,131,000	31,032,000
	国見町	6,323,000	0	15,724,000	22,047,000
	川俣町	10,453,000	0	25,992,000	36,445,000
	大玉村	7,638,000	0	18,991,000	26,629,000
	鏡石町	7,804,000	0	19,404,000	27,208,000
	天栄村	9,269,000	0	23,046,000	32,315,000
	下郷町	8,883,000	0	22,087,000	30,970,000
檜枝岐村	968,000	0	2,409,000	3,377,000	
只見町	6,873,000	0	17,089,000	23,962,000	

都道府県名	市町村名	譲与額			
		地方揮発油 譲与税	地方道路 譲与税	自動車重量 譲与税	計
福島県	南会津町	19,041,000	1	47,346,000	66,387,001
	北塩原村	2,930,000	0	7,286,000	10,216,000
	西会津町	9,679,000	0	24,066,000	33,745,000
	磐梯町	2,718,000	0	6,758,000	9,476,000
	猪苗代町	9,168,000	0	22,796,000	31,964,000
	会津坂下町	11,764,000	0	29,250,000	41,014,000
	湯川村	2,771,000	0	6,890,000	9,661,000
	柳津町	6,268,000	0	15,585,000	21,853,000
	三島町	1,346,000	0	3,348,000	4,694,000
	金山町	3,170,000	0	7,883,000	11,053,000
	昭和村	3,506,000	0	8,718,000	12,224,000
	会津美里町	13,536,000	0	33,658,000	47,194,000
	西郷村	12,489,000	0	31,054,000	43,543,000
	泉崎村	4,302,000	0	10,698,000	15,000,000
	中島村	2,919,000	0	7,259,000	10,178,000
	矢吹町	11,290,000	0	28,072,000	39,362,000
	棚倉町	6,269,000	0	15,588,000	21,857,000
	矢祭町	3,446,000	0	8,570,000	12,016,000
	塙町	6,558,000	0	16,306,000	22,864,000
	鮫川村	4,504,000	0	11,200,000	15,704,000
	石川町	11,174,000	0	27,784,000	38,958,000
	玉川村	5,026,000	0	12,496,000	17,522,000
	平田村	6,981,000	0	17,358,000	24,339,000
	浅川町	4,477,000	0	11,132,000	15,609,000
	古殿町	6,273,000	0	15,598,000	21,871,000
	三春町	11,637,000	0	28,934,000	40,571,000
	小野町	7,302,000	0	18,157,000	25,459,000
	広野町	3,105,000	0	7,720,000	10,825,000
	檜葉町	5,733,000	0	14,254,000	19,987,000
	富岡町	6,908,000	0	17,178,000	24,086,000
	川内村	3,340,000	0	8,305,000	11,645,000
大熊町	6,684,000	0	16,619,000	23,303,000	
双葉町	5,015,000	0	12,469,000	17,484,000	
浪江町	13,043,000	0	32,432,000	45,475,000	
葛尾村	2,081,000	0	5,176,000	7,257,000	
新地町	5,370,000	0	13,353,000	18,723,000	
飯館村	7,578,000	0	18,843,000	26,421,000	
茨城県	水戸市	83,587,000	5	207,833,000	291,420,005
	日立市	55,633,000	3	138,326,000	193,959,003
	土浦市	52,119,000	3	129,590,000	181,709,003
	古河市	52,519,000	3	130,584,000	183,103,003
	石岡市	45,820,000	3	113,929,000	159,749,003
	結城市	23,032,000	1	57,267,000	80,299,001
	龍ヶ崎市	30,841,000	2	76,683,000	107,524,002
	下妻市	26,998,000	1	67,128,000	94,126,001
	常総市	40,847,000	2	101,564,000	142,411,002
	常陸太田市	36,244,000	2	90,117,000	126,361,002
	高萩市	15,547,000	1	38,658,000	54,205,001
	北茨城市	20,365,000	1	50,637,000	71,002,001
	笠間市	40,430,000	2	100,527,000	140,957,002
	取手市	35,194,000	2	87,507,000	122,701,002
	牛久市	27,397,000	1	68,122,000	95,519,001
	つくば市	100,454,000	6	249,770,000	350,224,006
	ひたちなか市	48,831,000	3	121,414,000	170,245,003
	鹿嶋市	27,910,000	1	69,397,000	97,307,001
	潮来市	19,682,000	1	48,939,000	68,621,001
	守谷市	20,005,000	1	49,743,000	69,748,001
	常陸大宮市	28,800,000	1	71,610,000	100,410,001
	那珂市	29,400,000	1	73,101,000	102,501,001
	筑西市	69,794,000	4	173,537,000	243,331,004
	坂東市	33,118,000	2	82,347,000	115,465,002
	稲敷市	43,329,000	2	107,734,000	151,063,002
	かすみがうら市	27,390,000	1	68,103,000	95,493,001
	桜川市	28,988,000	1	72,076,000	101,064,001
	神栖市	42,894,000	2	106,653,000	149,547,002
	行方市	29,597,000	1	73,591,000	103,188,001
	鉾田市	31,170,000	2	77,502,000	108,672,002
	つくばみらい市	27,865,000	1	69,285,000	97,150,001
	小美玉市	34,912,000	2	86,806,000	121,718,002
	茨城町	21,205,000	1	52,725,000	73,930,001
	大洗町	5,312,000	0	13,208,000	18,520,000
城里町	15,743,000	1	39,144,000	54,887,001	
東海村	13,695,000	0	34,053,000	47,748,000	
大子町	12,571,000	0	31,256,000	43,827,000	
美浦村	11,445,000	0	28,457,000	39,902,000	

都道府県名	市町村名	譲与額			
		地方揮発油 譲与税	地方道路 譲与税	自動車重量 譲与税	計
茨城県	阿見町	19,891,000	1	49,459,000	69,350,001
	河内町	10,984,000	0	27,313,000	38,297,000
	八千代町	16,448,000	1	40,896,000	57,344,001
	五霞町	6,351,000	0	15,793,000	22,144,000
	境町	15,476,000	1	38,480,000	53,956,001
	利根町	9,916,000	0	24,656,000	34,572,000
栃木県	宇都宮市	139,548,000	9	346,975,000	486,523,009
	足利市	52,867,000	3	131,451,000	184,318,003
	栃木市	65,635,000	4	163,197,000	228,832,004
	佐野市	46,044,000	3	114,484,000	160,528,003
	鹿沼市	43,256,000	2	107,554,000	150,810,002
	日光市	45,718,000	3	113,673,000	159,391,003
	小山市	58,453,000	3	145,340,000	203,793,003
	真岡市	45,640,000	3	113,481,000	159,121,003
	大田原市	37,132,000	2	92,325,000	129,457,002
	矢板市	14,857,000	0	36,942,000	51,799,000
	那須塩原市	45,540,000	3	113,233,000	158,773,003
	さくら市	22,848,000	1	56,811,000	79,659,001
	那須烏山市	14,863,000	0	36,955,000	51,818,000
	下野市	26,777,000	1	66,579,000	93,356,001
	上三川町	15,705,000	1	39,049,000	54,754,001
	益子町	9,911,000	0	24,643,000	34,554,000
	茂木町	10,084,000	0	25,074,000	35,158,000
	市貝町	7,771,000	0	19,322,000	27,093,000
	芳賀町	14,831,000	0	36,876,000	51,707,000
	壬生町	16,983,000	1	42,229,000	59,212,001
野木町	11,133,000	0	27,682,000	38,815,000	
塩谷町	8,160,000	0	20,289,000	28,449,000	
高根沢町	15,280,000	1	37,993,000	53,273,001	
那須町	18,034,000	1	44,840,000	62,874,001	
那珂川町	10,737,000	0	26,698,000	37,435,000	
群馬県	前橋市	136,659,000	9	339,790,000	476,449,009
	高崎市	137,871,000	9	342,804,000	480,675,009
	桐生市	43,259,000	2	107,559,000	150,818,002
	伊勢崎市	81,726,000	5	203,204,000	284,930,005
	太田市	84,481,000	5	210,055,000	294,536,005
	沼田市	31,634,000	2	78,657,000	110,291,002
	館林市	31,882,000	2	79,272,000	111,154,002
	渋川市	51,198,000	3	127,301,000	178,499,003
	藤岡市	25,197,000	1	62,651,000	87,848,001
	富岡市	24,272,000	1	60,352,000	84,624,001
	安中市	36,347,000	2	90,374,000	126,721,002
	みどり市	20,370,000	1	50,648,000	71,018,001
	榛東村	8,714,000	0	21,667,000	30,381,000
	吉岡町	9,696,000	0	24,108,000	33,804,000
	上野村	4,696,000	0	11,678,000	16,374,000
	神流町	3,223,000	0	8,015,000	11,238,000
	下仁田町	6,059,000	0	15,065,000	21,124,000
	南牧村	2,865,000	0	7,125,000	9,990,000
	甘楽町	7,753,000	0	19,279,000	27,032,000
	中之条町	14,148,000	0	35,177,000	49,325,000
	長野原町	5,979,000	0	14,866,000	20,845,000
	嬭恋村	13,658,000	0	33,960,000	47,618,000
	草津町	2,692,000	0	6,693,000	9,385,000
	高山村	3,456,000	0	8,594,000	12,050,000
	東吾妻町	13,582,000	0	33,771,000	47,353,000
	片品村	7,048,000	0	17,526,000	24,574,000
	川場村	4,341,000	0	10,795,000	15,136,000
	昭和村	12,752,000	0	31,708,000	44,460,000
	みなかみ町	21,312,000	1	52,991,000	74,303,001
	玉村町	13,492,000	0	33,547,000	47,039,000
板倉町	10,403,000	0	25,867,000	36,270,000	
明和町	6,747,000	0	16,775,000	23,522,000	
千代田町	6,835,000	0	16,996,000	23,831,000	
大泉町	14,098,000	0	35,054,000	49,152,000	
邑楽町	15,548,000	1	38,659,000	54,207,001	
埼玉県	さいたま市	249,159,000	16	619,511,000	868,670,016
	川越市	79,642,000	5	198,023,000	277,665,005
	熊谷市	76,296,000	5	189,703,000	265,999,005
	川口市	103,711,000	6	257,869,000	361,580,006
	行田市	32,371,000	2	80,488,000	112,859,002
	秩父市	25,086,000	1	62,375,000	87,461,001
	所沢市	64,854,000	4	161,254,000	226,108,004
	飯能市	22,221,000	1	55,252,000	77,473,001
	加須市	56,501,000	3	140,484,000	196,985,003

都道府県名	市町村名	譲与額			
		地方揮発油 譲与税	地方道路 譲与税	自動車重量 譲与税	計
埼玉県	本庄市	32,087,000	2	79,782,000	111,869,002
	東松山市	28,880,000	1	71,809,000	100,689,001
	春日部市	55,975,000	3	139,178,000	195,153,003
	狭山市	35,221,000	2	87,575,000	122,796,002
	羽生市	23,804,000	1	59,188,000	82,992,001
	鴻巣市	35,789,000	2	88,988,000	124,777,002
	深谷市	70,653,000	4	175,673,000	246,326,004
	上尾市	45,252,000	2	112,516,000	157,768,002
	草加市	45,119,000	2	112,184,000	157,303,002
	越谷市	78,487,000	5	195,151,000	273,638,005
	蕨市	12,774,000	0	31,763,000	44,537,000
	戸田市	22,688,000	1	56,412,000	79,100,001
	入間市	33,220,000	2	82,599,000	115,819,002
	朝霞市	22,028,000	1	54,771,000	76,799,001
	志木市	12,442,000	0	30,938,000	43,380,000
	和光市	13,483,000	0	33,525,000	47,008,000
	新座市	26,485,000	1	65,853,000	92,338,001
	桶川市	18,073,000	1	44,938,000	63,011,001
	久喜市	47,245,000	3	117,471,000	164,716,003
	北本市	15,523,000	1	38,598,000	54,121,001
	八潮市	17,608,000	1	43,781,000	61,389,001
	富士見市	20,983,000	1	52,173,000	73,156,001
	三郷市	30,203,000	1	75,097,000	105,300,001
	蓮田市	16,666,000	1	41,438,000	58,104,001
	坂戸市	28,536,000	1	70,952,000	99,488,001
	幸手市	18,918,000	1	47,038,000	65,956,001
	鶴ヶ島市	17,117,000	1	42,559,000	59,676,001
	日高市	18,082,000	1	44,960,000	63,042,001
	吉川市	19,225,000	1	47,803,000	67,028,001
	ふじみ野市	19,942,000	1	49,584,000	69,526,001
	白岡市	15,099,000	0	37,543,000	52,642,000
	伊奈町	11,420,000	0	28,395,000	39,815,000
	三芳町	9,200,000	0	22,876,000	32,076,000
	毛呂山町	10,328,000	0	25,680,000	36,008,000
	越生町	5,369,000	0	13,350,000	18,719,000
	滑川町	9,748,000	0	24,239,000	33,987,000
	嵐山町	10,551,000	0	26,236,000	36,787,000
	小川町	12,819,000	0	31,874,000	44,693,000
	川島町	14,453,000	0	35,936,000	50,389,000
	吉見町	14,082,000	0	35,014,000	49,096,000
	鳩山町	7,299,000	0	18,149,000	25,448,000
ときがわ町	7,237,000	0	17,995,000	25,232,000	
横瀬町	3,697,000	0	9,192,000	12,889,000	
皆野町	4,394,000	0	10,926,000	15,320,000	
長瀨町	2,984,000	0	7,420,000	10,404,000	
小鹿野町	5,960,000	0	14,819,000	20,779,000	
東秩父村	2,447,000	0	6,084,000	8,531,000	
美里町	9,077,000	0	22,570,000	31,647,000	
神川町	8,826,000	0	21,945,000	30,771,000	
上里町	13,529,000	0	33,640,000	47,169,000	
寄居町	18,288,000	1	45,473,000	63,761,001	
宮代町	9,492,000	0	23,603,000	33,095,000	
杉戸町	17,288,000	1	42,986,000	60,274,001	
松伏町	9,357,000	0	23,266,000	32,623,000	
千葉県	千葉市	200,770,000	13	499,198,000	699,968,013
	銚子市	27,131,000	1	67,458,000	94,589,001
	市川市	78,737,000	5	195,774,000	274,511,005
	船橋市	101,924,000	6	253,425,000	355,349,006
	館山市	14,375,000	0	35,743,000	50,118,000
	木更津市	41,974,000	2	104,365,000	146,339,002
	松戸市	87,802,000	5	218,313,000	306,115,005
	野田市	46,069,000	3	114,546,000	160,615,003
	茂原市	34,592,000	2	86,010,000	120,602,002
	成田市	45,882,000	3	114,083,000	159,965,003
	佐倉市	49,163,000	3	122,240,000	171,403,003
	東金市	27,511,000	1	68,405,000	95,916,001
	旭市	36,595,000	2	90,990,000	127,585,002
	習志野市	30,003,000	1	74,600,000	104,603,001
	柏市	87,882,000	5	218,511,000	306,393,005
	勝浦市	7,584,000	0	18,858,000	26,442,000
	市原市	83,770,000	5	208,288,000	292,058,005
	流山市	35,938,000	2	89,357,000	125,295,002
	八千代市	40,056,000	2	99,596,000	139,652,002
	我孫子市	30,132,000	1	74,922,000	105,054,001
鴨川市	16,339,000	1	40,627,000	56,966,001	

都道府県名	市町村名	譲与額			
		地方揮発油 譲与税	地方道路 譲与税	自動車重量 譲与税	計
千葉県	鎌ヶ谷市	19,022,000	1	47,297,000	66,319,001
	君津市	33,429,000	2	83,119,000	116,548,002
	富津市	18,042,000	1	44,859,000	62,901,001
	浦安市	29,915,000	1	74,382,000	104,297,001
	四街道市	22,128,000	1	55,020,000	77,148,001
	袖ヶ浦市	21,112,000	1	52,494,000	73,606,001
	八街市	21,279,000	1	52,908,000	74,187,001
	印西市	37,534,000	2	93,327,000	130,861,002
	白井市	15,714,000	1	39,072,000	54,786,001
	富里市	15,730,000	1	39,111,000	54,841,001
	南房総市	23,149,000	1	57,560,000	80,709,001
	匝瑳市	24,497,000	1	60,911,000	85,408,001
	香取市	45,260,000	2	112,535,000	157,795,002
	山武市	37,262,000	2	92,649,000	129,911,002
	いすみ市	24,153,000	1	60,056,000	84,209,001
	大網白里市	19,947,000	1	49,598,000	69,545,001
	酒々井町	6,832,000	0	16,988,000	23,820,000
	栄町	11,087,000	0	27,567,000	38,654,000
	神崎町	3,258,000	0	8,101,000	11,359,000
	多古町	10,048,000	0	24,985,000	35,033,000
	東庄町	9,830,000	0	24,443,000	34,273,000
	九十九里町	7,937,000	0	19,735,000	27,672,000
	芝山町	7,949,000	0	19,764,000	27,713,000
	横芝光町	17,270,000	1	42,941,000	60,211,001
	一宮町	7,251,000	0	18,029,000	25,280,000
	睦沢町	6,661,000	0	16,562,000	23,223,000
	長生村	8,765,000	0	21,793,000	30,558,000
	白子町	7,878,000	0	19,588,000	27,466,000
	長柄町	6,709,000	0	16,683,000	23,392,000
	長南町	9,496,000	0	23,612,000	33,108,000
	大多喜町	6,704,000	0	16,670,000	23,374,000
	御宿町	4,366,000	0	10,857,000	15,223,000
鋸南町	3,811,000	0	9,476,000	13,287,000	
東京都	千代田区	32,790,000	2	81,531,000	114,321,002
	中央区	42,615,000	2	105,959,000	148,574,002
	港区	49,528,000	3	123,148,000	172,676,003
	新宿区	52,500,000	3	130,538,000	183,038,003
	文京区	29,695,000	1	73,834,000	103,529,001
	台東区	34,655,000	2	86,168,000	120,823,002
	墨田区	39,606,000	2	98,478,000	138,084,002
	江東区	72,743,000	4	180,869,000	253,612,004
	品川区	59,308,000	3	147,465,000	206,773,003
	目黒区	40,117,000	2	99,749,000	139,866,002
	大田区	109,012,000	7	271,050,000	380,062,007
	世田谷区	131,954,000	8	328,093,000	460,047,008
	渋谷区	44,094,000	2	109,636,000	153,730,002
	中野区	44,945,000	2	111,753,000	156,698,002
	杉並区	79,442,000	5	197,526,000	276,968,005
	豊島区	47,853,000	3	118,982,000	166,835,003
	北区	49,647,000	3	123,444,000	173,091,003
	荒川区	29,998,000	1	74,587,000	104,585,001
	板橋区	84,892,000	5	211,077,000	295,969,005
	練馬区	110,800,000	7	275,495,000	386,295,007
	足立区	113,507,000	7	282,224,000	395,731,007
	葛飾区	71,666,000	4	178,192,000	249,858,004
	江戸川区	114,357,000	7	284,340,000	398,697,007
	八王子市	107,619,000	7	267,585,000	375,204,007
	立川市	30,236,000	1	75,180,000	105,416,001
	武蔵野市	19,663,000	1	48,890,000	68,553,001
	三鷹市	28,678,000	1	71,305,000	99,983,001
	青梅市	31,380,000	2	78,023,000	109,403,002
	府中市	42,318,000	2	105,220,000	147,538,002
	昭島市	19,231,000	1	47,816,000	67,047,001
	調布市	36,211,000	2	90,037,000	126,248,002
	町田市	78,497,000	5	195,177,000	273,674,005
	小金井市	17,955,000	1	44,645,000	62,600,001
	小平市	29,308,000	1	72,873,000	102,181,001
	日野市	32,676,000	2	81,246,000	113,922,002
	東村山市	25,368,000	1	63,075,000	88,443,001
	国分寺市	19,576,000	1	48,675,000	68,251,001
	国立市	13,085,000	0	32,535,000	45,620,000
	福生市	10,778,000	0	26,800,000	37,578,000
	狛江市	12,240,000	0	30,433,000	42,673,000
東大和市	15,405,000	1	38,304,000	53,709,001	
清瀬市	12,574,000	0	31,264,000	43,838,000	

都道府県名	市町村名	譲与額			
		地方揮発油 譲与税	地方道路 譲与税	自動車重量 譲与税	計
東京都	東久留米市	20,179,000	1	50,175,000	70,354,001
	武蔵村山市	13,879,000	0	34,510,000	48,389,000
	多摩市	27,863,000	1	69,279,000	97,142,001
	稲城市	15,901,000	1	39,537,000	55,438,001
	羽村市	11,311,000	0	28,124,000	39,435,000
	あきる野市	18,621,000	1	46,299,000	64,920,001
	西東京市	29,882,000	1	74,300,000	104,182,001
	瑞穂町	8,716,000	0	21,671,000	30,387,000
	日の出町	4,666,000	0	11,602,000	16,268,000
	檜原村	1,162,000	0	2,890,000	4,052,000
	奥多摩町	3,265,000	0	8,118,000	11,383,000
	大島町	6,491,000	0	16,139,000	22,630,000
	利島村	243,000	0	606,000	849,000
	新島村	1,963,000	0	4,881,000	6,844,000
	神津島村	933,000	0	2,320,000	3,253,000
	三宅村	2,054,000	0	5,107,000	7,161,000
	御蔵島村	163,000	0	407,000	570,000
	八丈町	6,692,000	0	16,640,000	23,332,000
青ヶ島村	425,000	0	1,057,000	1,482,000	
小笠原村	801,000	0	1,991,000	2,792,000	
神奈川県	横浜市	638,226,000	42	1,586,893,000	2,225,119,042
	川崎市	242,433,000	15	602,789,000	845,222,015
	相模原市	141,057,000	9	350,727,000	491,784,009
	横須賀市	73,294,000	4	182,240,000	255,534,004
	平塚市	53,100,000	3	132,030,000	185,130,003
	鎌倉市	32,456,000	2	80,699,000	113,155,002
	藤沢市	79,336,000	5	197,263,000	276,599,005
	小田原市	40,276,000	2	100,143,000	140,419,002
	茅ヶ崎市	39,852,000	2	99,088,000	138,940,002
	逗子市	11,060,000	0	27,500,000	38,560,000
	三浦市	13,791,000	0	34,291,000	48,082,000
	秦野市	33,993,000	2	84,520,000	118,513,002
	厚木市	57,174,000	3	142,159,000	199,333,003
	大和市	42,074,000	2	104,613,000	146,687,002
	伊勢原市	23,203,000	1	57,694,000	80,897,001
	海老名市	28,291,000	1	70,344,000	98,635,001
	座間市	24,418,000	1	60,715,000	85,133,001
	南足柄市	9,996,000	0	24,854,000	34,850,000
	綾瀬市	18,771,000	1	46,673,000	65,444,001
	葉山町	6,700,000	0	16,660,000	23,360,000
	寒川町	10,766,000	0	26,770,000	37,536,000
	大磯町	6,891,000	0	17,134,000	24,025,000
	二宮町	6,531,000	0	16,240,000	22,771,000
	中井町	4,501,000	0	11,193,000	15,694,000
	大井町	4,866,000	0	12,101,000	16,967,000
	松田町	2,943,000	0	7,318,000	10,261,000
	山北町	3,663,000	0	9,109,000	12,772,000
開成町	4,000,000	0	9,947,000	13,947,000	
箱根町	4,727,000	0	11,754,000	16,481,000	
真鶴町	2,106,000	0	5,237,000	7,343,000	
湯河原町	6,795,000	0	16,895,000	23,690,000	
愛川町	13,383,000	0	33,277,000	46,660,000	
清川村	1,263,000	0	3,142,000	4,405,000	
新潟県	新潟市	268,746,000	17	668,214,000	936,960,017
	長岡市	134,390,000	8	334,150,000	468,540,008
	三条市	41,959,000	2	104,329,000	146,288,002
	柏崎市	40,657,000	2	101,092,000	141,749,002
	新発田市	40,495,000	2	100,687,000	141,182,002
	小千谷市	16,669,000	1	41,448,000	58,117,001
	加茂市	11,869,000	0	29,513,000	41,382,000
	十日町市	38,971,000	2	96,899,000	135,870,002
	見附市	15,840,000	1	39,386,000	55,226,001
	村上市	44,000,000	2	109,403,000	153,403,002
	燕市	38,075,000	2	94,670,000	132,745,002
	糸魚川市	24,319,000	1	60,467,000	84,786,001
	妙高市	23,721,000	1	58,981,000	82,702,001
	五泉市	22,980,000	1	57,137,000	80,117,001
	上越市	108,612,000	7	270,055,000	378,667,007
	阿賀野市	24,174,000	1	60,108,000	84,282,001
	佐渡市	54,440,000	3	135,360,000	189,800,003
	魚沼市	24,725,000	1	61,476,000	86,201,001
	南魚沼市	35,309,000	2	87,793,000	123,102,002
	胎内市	15,610,000	1	38,815,000	54,425,001
聖籠町	8,466,000	0	21,051,000	29,517,000	
弥彦村	6,000,000	0	14,920,000	20,920,000	

都道府県名	市町村名	譲与額			
		地方揮発油 譲与税	地方道路 譲与税	自動車重量 譲与税	計
新潟県	田上町	7,991,000	0	19,869,000	27,860,000
	阿賀町	10,686,000	0	26,572,000	37,258,000
	出雲崎町	3,433,000	0	8,538,000	11,971,000
	湯沢町	5,821,000	0	14,474,000	20,295,000
	津南町	7,801,000	0	19,398,000	27,199,000
	刈羽村	3,497,000	0	8,695,000	12,192,000
	関川村	8,557,000	0	21,277,000	29,834,000
	粟島浦村	478,000	0	1,189,000	1,667,000
富山県	富山市	144,824,000	9	360,092,000	504,916,009
	高岡市	65,780,000	4	163,558,000	229,338,004
	魚津市	17,011,000	1	42,296,000	59,307,001
	氷見市	22,935,000	1	57,027,000	79,962,001
	滑川市	12,898,000	0	32,070,000	44,968,000
	黒部市	18,684,000	1	46,457,000	65,141,001
	砺波市	29,605,000	1	73,611,000	103,216,001
	小矢部市	20,423,000	1	50,782,000	71,205,001
	南砺市	42,314,000	2	105,212,000	147,526,002
	射水市	36,654,000	2	91,138,000	127,792,002
	舟橋村	1,056,000	0	2,627,000	3,683,000
	上市町	12,713,000	0	31,610,000	44,323,000
	立山町	14,084,000	0	35,020,000	49,104,000
	入善町	17,532,000	1	43,592,000	61,124,001
朝日町	7,236,000	0	17,993,000	25,229,000	
石川県	金沢市	130,436,000	8	324,318,000	454,754,008
	七尾市	33,020,000	2	82,102,000	115,122,002
	小松市	38,999,000	2	96,968,000	135,967,002
	輪島市	18,276,000	1	45,441,000	63,717,001
	珠洲市	12,602,000	0	31,334,000	43,936,000
	加賀市	28,595,000	1	71,100,000	99,695,001
	羽咋市	12,864,000	0	31,987,000	44,851,000
	かほく市	12,535,000	0	31,168,000	43,703,000
	白山市	39,375,000	2	97,904,000	137,279,002
	能美市	22,075,000	1	54,888,000	76,963,001
	野々市市	14,316,000	0	35,597,000	49,913,000
	川北町	2,227,000	0	5,538,000	7,765,000
	津幡町	13,980,000	0	34,761,000	48,741,000
	内灘町	8,025,000	0	19,953,000	27,978,000
	志賀町	17,904,000	1	44,518,000	62,422,001
	宝達志水町	9,467,000	0	23,539,000	33,006,000
	中能登町	11,271,000	0	28,025,000	39,296,000
穴水町	7,173,000	0	17,836,000	25,009,000	
能登町	16,783,000	1	41,730,000	58,513,001	
福井県	福井市	96,851,000	6	240,811,000	337,662,006
	敦賀市	21,237,000	1	52,806,000	74,043,001
	小浜市	15,485,000	1	38,502,000	53,987,001
	大野市	19,698,000	1	48,979,000	68,677,001
	勝山市	15,991,000	1	39,762,000	55,753,001
	鯖江市	26,869,000	1	66,807,000	93,676,001
	あわら市	13,320,000	0	33,119,000	46,439,000
	越前市	34,214,000	2	85,070,000	119,284,002
	坂井市	35,292,000	2	87,751,000	123,043,002
	永平寺町	8,299,000	0	20,635,000	28,934,000
	池田町	2,605,000	0	6,478,000	9,083,000
	南越前町	8,452,000	0	21,016,000	29,468,000
	越前町	12,406,000	0	30,847,000	43,253,000
	美浜町	5,953,000	0	14,804,000	20,757,000
	高浜町	5,366,000	0	13,344,000	18,710,000
	おおい町	6,745,000	0	16,772,000	23,517,000
若狭町	13,152,000	0	32,701,000	45,853,000	
山梨県	甲府市	45,192,000	2	112,366,000	157,558,002
	富士吉田市	13,623,000	0	33,872,000	47,495,000
	都留市	9,690,000	0	24,094,000	33,784,000
	山梨市	14,537,000	0	36,146,000	50,683,000
	大月市	9,549,000	0	23,744,000	33,293,000
	韮崎市	13,803,000	0	34,321,000	48,124,000
	南アルプス市	28,544,000	1	70,973,000	99,517,001
	北杜市	30,432,000	2	75,668,000	106,100,002
	甲斐市	19,977,000	1	49,672,000	69,649,001
	笛吹市	27,597,000	1	68,619,000	96,216,001
	上野原市	11,259,000	0	27,996,000	39,255,000
	甲州市	13,462,000	0	33,472,000	46,934,000
	中央市	12,399,000	0	30,830,000	43,229,000
	市川三郷町	7,082,000	0	17,610,000	24,692,000
	早川町	2,791,000	0	6,941,000	9,732,000
身延町	9,279,000	0	23,072,000	32,351,000	

都道府県名	市町村名	譲与額			
		地方揮発油 譲与税	地方道路 譲与税	自動車重量 譲与税	計
山梨県	南部町	6,315,000	0	15,703,000	22,018,000
	富士川町	7,218,000	0	17,948,000	25,166,000
	昭和町	5,926,000	0	14,735,000	20,661,000
	道志村	1,323,000	0	3,290,000	4,613,000
	西桂町	1,352,000	0	3,363,000	4,715,000
	忍野村	2,696,000	0	6,703,000	9,399,000
	山中湖村	2,401,000	0	5,970,000	8,371,000
	鳴沢村	2,725,000	0	6,776,000	9,501,000
	富士河口湖町	10,229,000	0	25,433,000	35,662,000
	小菅村	599,000	0	1,489,000	2,088,000
	丹波山村	593,000	0	1,474,000	2,067,000
長野県	長野市	142,640,000	9	354,663,000	497,303,009
	松本市	93,037,000	6	231,328,000	324,365,006
	上田市	59,504,000	3	147,953,000	207,457,003
	岡谷市	15,704,000	1	39,046,000	54,750,001
	飯田市	48,734,000	3	121,173,000	169,907,003
	諏訪市	19,047,000	1	47,359,000	66,406,001
	須坂市	21,351,000	1	53,088,000	74,439,001
	小諸市	24,257,000	1	60,315,000	84,572,001
	伊那市	45,973,000	3	114,307,000	160,280,003
	駒ヶ根市	20,819,000	1	51,764,000	72,583,001
	中野市	24,232,000	1	60,252,000	84,484,001
	大町市	20,259,000	1	50,372,000	70,631,001
	飯山市	19,516,000	1	48,526,000	68,042,001
	茅野市	39,321,000	2	97,770,000	137,091,002
	塩尻市	28,993,000	1	72,090,000	101,083,001
	佐久市	57,517,000	3	143,013,000	200,530,003
	千曲市	23,958,000	1	59,571,000	83,529,001
	東御市	19,058,000	1	47,386,000	66,444,001
	安曇野市	53,706,000	3	133,536,000	187,242,003
	小海町	6,918,000	0	17,202,000	24,120,000
	川上村	13,225,000	0	32,883,000	46,108,000
	南牧村	9,512,000	0	23,651,000	33,163,000
	南相木村	5,156,000	0	12,822,000	17,978,000
	北相木村	3,957,000	0	9,839,000	13,796,000
	佐久穂町	14,131,000	0	35,136,000	49,267,000
	軽井沢町	11,402,000	0	28,352,000	39,754,000
	御代田町	7,307,000	0	18,170,000	25,477,000
	立科町	6,835,000	0	16,995,000	23,830,000
	青木村	3,255,000	0	8,095,000	11,350,000
	長和町	7,683,000	0	19,104,000	26,787,000
	下諏訪町	6,003,000	0	14,926,000	20,929,000
	富士見町	16,218,000	1	40,325,000	56,543,001
	原村	9,893,000	0	24,598,000	34,491,000
	辰野町	12,147,000	0	30,202,000	42,349,000
	箕輪町	12,224,000	0	30,395,000	42,619,000
	飯島町	8,791,000	0	21,858,000	30,649,000
	南箕輪村	8,236,000	0	20,478,000	28,714,000
	中川村	5,578,000	0	13,869,000	19,447,000
	宮田村	6,155,000	0	15,304,000	21,459,000
	松川町	8,353,000	0	20,770,000	29,123,000
	高森町	8,398,000	0	20,883,000	29,281,000
	阿南町	7,202,000	0	17,908,000	25,110,000
	阿智村	6,455,000	0	16,051,000	22,506,000
	平谷村	860,000	0	2,139,000	2,999,000
	根羽村	1,703,000	0	4,235,000	5,938,000
	下條村	4,338,000	0	10,787,000	15,125,000
	壳木村	1,284,000	0	3,193,000	4,477,000
	天龍村	3,080,000	0	7,660,000	10,740,000
	泰阜村	3,188,000	0	7,928,000	11,116,000
	喬木村	4,244,000	0	10,552,000	14,796,000
	豊丘村	6,804,000	0	16,918,000	23,722,000
大鹿村	2,749,000	0	6,835,000	9,584,000	
上松町	3,413,000	0	8,487,000	11,900,000	
南木曾町	4,495,000	0	11,177,000	15,672,000	
木祖村	3,502,000	0	8,707,000	12,209,000	
王滝村	4,205,000	0	10,456,000	14,661,000	
大桑村	2,773,000	0	6,895,000	9,668,000	
木曾町	13,551,000	0	33,695,000	47,246,000	
麻績村	5,085,000	0	12,643,000	17,728,000	
生坂村	2,525,000	0	6,279,000	8,804,000	
山形村	5,383,000	0	13,385,000	18,768,000	
朝日村	3,511,000	0	8,731,000	12,242,000	
筑北村	6,173,000	0	15,348,000	21,521,000	
池田町	6,710,000	0	16,684,000	23,394,000	

都道府県名	市町村名	譲与額			
		地方揮発油 譲与税	地方道路 譲与税	自動車重量 譲与税	計
長野県	松川村	7,023,000	0	17,463,000	24,486,000
	白馬村	7,624,000	0	18,958,000	26,582,000
	小谷村	5,354,000	0	13,313,000	18,667,000
	坂城町	7,005,000	0	17,417,000	24,422,000
	小布施町	5,707,000	0	14,192,000	19,899,000
	高山村	5,061,000	0	12,584,000	17,645,000
	山ノ内町	6,231,000	0	15,494,000	21,725,000
	木島平村	4,514,000	0	11,225,000	15,739,000
	野沢温泉村	4,098,000	0	10,190,000	14,288,000
	信濃町	7,807,000	0	19,412,000	27,219,000
	小川村	6,246,000	0	15,530,000	21,776,000
	飯綱町	10,659,000	0	26,502,000	37,161,000
	栄村	6,856,000	0	17,047,000	23,903,000
岐阜県	岐阜市	117,191,000	7	291,385,000	408,576,007
	大垣市	62,352,000	4	155,034,000	217,386,004
	高山市	62,637,000	4	155,741,000	218,378,004
	多治見市	31,691,000	2	78,798,000	110,489,002
	関市	39,983,000	2	99,415,000	139,398,002
	中津川市	48,842,000	3	121,443,000	170,285,003
	美濃市	9,535,000	0	23,710,000	33,245,000
	瑞浪市	19,252,000	1	47,868,000	67,120,001
	羽島市	27,227,000	1	67,699,000	94,926,001
	恵那市	31,436,000	2	78,164,000	109,600,002
	美濃加茂市	24,859,000	1	61,810,000	86,669,001
	土岐市	20,434,000	1	50,809,000	71,243,001
	各務原市	49,906,000	3	124,088,000	173,994,003
	可児市	32,448,000	2	80,680,000	113,128,002
	山県市	17,999,000	1	44,754,000	62,753,001
	瑞穂市	20,759,000	1	51,615,000	72,374,001
	飛騨市	17,758,000	1	44,154,000	61,912,001
	本巣市	23,477,000	1	58,375,000	81,852,001
	郡上市	30,353,000	2	75,471,000	105,824,002
	下呂市	21,986,000	1	54,667,000	76,653,001
	海津市	30,105,000	1	74,854,000	104,959,001
	岐南町	7,412,000	0	18,431,000	25,843,000
	笠松町	6,628,000	0	16,481,000	23,109,000
	養老町	19,483,000	1	48,443,000	67,926,001
	垂井町	10,172,000	0	25,294,000	35,466,000
	関ヶ原町	4,151,000	0	10,321,000	14,472,000
	神戸町	10,832,000	0	26,933,000	37,765,000
	輪之内町	7,020,000	0	17,454,000	24,474,000
	安八町	9,542,000	0	23,725,000	33,267,000
	揖斐川町	16,492,000	1	41,006,000	57,498,001
	大野町	13,452,000	0	33,448,000	46,900,000
	池田町	11,911,000	0	29,616,000	41,527,000
	北方町	5,313,000	0	13,210,000	18,523,000
	坂祝町	4,275,000	0	10,629,000	14,904,000
	富加町	3,450,000	0	8,579,000	12,029,000
	川辺町	5,277,000	0	13,122,000	18,399,000
七宗町	3,120,000	0	7,757,000	10,877,000	
八百津町	9,723,000	0	24,176,000	33,899,000	
白川町	7,832,000	0	19,475,000	27,307,000	
東白川村	3,012,000	0	7,490,000	10,502,000	
御嵩町	9,364,000	0	23,284,000	32,648,000	
白川村	2,488,000	0	6,186,000	8,674,000	
静岡県	静岡市	166,719,000	10	414,531,000	581,250,010
	浜松市	295,392,000	19	734,466,000	1,029,858,019
	沼津市	52,093,000	3	129,526,000	181,619,003
	熱海市	10,607,000	0	26,375,000	36,982,000
	三島市	27,401,000	1	68,131,000	95,532,001
	富士宮市	42,447,000	2	105,542,000	147,989,002
	伊東市	17,799,000	1	44,257,000	62,056,001
	島田市	37,797,000	2	93,978,000	131,775,002
	富士市	70,143,000	4	174,404,000	244,547,004
	磐田市	74,965,000	4	186,394,000	261,359,004
	焼津市	42,879,000	2	106,616,000	149,495,002
	掛川市	57,484,000	3	142,930,000	200,414,003
	藤枝市	43,802,000	2	108,909,000	152,711,002
	御殿場市	29,736,000	1	73,936,000	103,672,001
	袋井市	42,587,000	2	105,888,000	148,475,002
	下田市	7,413,000	0	18,432,000	25,845,000
	裾野市	20,992,000	1	52,197,000	73,189,001
湖西市	24,413,000	1	60,702,000	85,115,001	
伊豆市	22,234,000	1	55,283,000	77,517,001	
御前崎市	20,181,000	1	50,178,000	70,359,001	

都道府県名	市町村名	譲与額			
		地方揮発油 譲与税	地方道路 譲与税	自動車重量 譲与税	計
静岡県	菊川市	31,315,000	2	77,863,000	109,178,002
	伊豆の国市	20,245,000	1	50,339,000	70,584,001
	牧之原市	25,710,000	1	63,926,000	89,636,001
	東伊豆町	5,617,000	0	13,967,000	19,584,000
	河津町	4,711,000	0	11,715,000	16,426,000
	南伊豆町	6,400,000	0	15,915,000	22,315,000
	松崎町	3,050,000	0	7,584,000	10,634,000
	西伊豆町	3,584,000	0	8,911,000	12,495,000
	函南町	14,459,000	0	35,952,000	50,411,000
	清水町	7,236,000	0	17,993,000	25,229,000
	長泉町	11,586,000	0	28,808,000	40,394,000
	小山町	10,885,000	0	27,066,000	37,951,000
	吉田町	10,439,000	0	25,957,000	36,396,000
	川根本町	5,813,000	0	14,455,000	20,268,000
森町	12,678,000	0	31,525,000	44,203,000	
愛知県	名古屋市	497,262,000	32	1,236,399,000	1,733,661,032
	豊橋市	134,149,000	8	333,551,000	467,700,008
	岡崎市	99,294,000	6	246,886,000	346,180,006
	一宮市	106,002,000	6	263,564,000	369,566,006
	瀬戸市	33,046,000	2	82,167,000	115,213,002
	半田市	31,909,000	2	79,341,000	111,250,002
	春日井市	74,858,000	4	186,127,000	260,985,004
	豊川市	65,177,000	4	162,058,000	227,235,004
	津島市	18,476,000	1	45,940,000	64,416,001
	碧南市	21,049,000	1	52,336,000	73,385,001
	刈谷市	43,600,000	2	108,407,000	152,007,002
	豊田市	131,008,000	8	325,740,000	456,748,008
	安城市	55,635,000	3	138,331,000	193,966,003
	西尾市	66,666,000	4	165,759,000	232,425,004
	蒲郡市	24,000,000	1	59,674,000	83,674,001
	犬山市	25,402,000	1	63,161,000	88,563,001
	常滑市	18,032,000	1	44,836,000	62,868,001
	江南市	27,676,000	1	68,815,000	96,491,001
	小牧市	43,585,000	2	108,371,000	151,956,002
	稲沢市	53,201,000	3	132,280,000	185,481,003
	新城市	32,402,000	2	80,566,000	112,968,002
	東海市	27,097,000	1	67,375,000	94,472,001
	大府市	23,125,000	1	57,499,000	80,624,001
	知多市	25,597,000	1	63,645,000	89,242,001
	知立市	16,515,000	1	41,063,000	57,578,001
	尾張旭市	19,775,000	1	49,169,000	68,944,001
	高浜市	10,864,000	0	27,014,000	37,878,000
	岩倉市	12,702,000	0	31,582,000	44,284,000
	豊明市	18,197,000	1	45,247,000	63,444,001
	日進市	22,981,000	1	57,142,000	80,123,001
	田原市	45,939,000	3	114,223,000	160,162,003
	愛西市	31,537,000	2	78,415,000	109,952,002
	清須市	18,005,000	1	44,768,000	62,773,001
	北名古屋市	21,450,000	1	53,334,000	74,784,001
	弥富市	20,625,000	1	51,282,000	71,907,001
	みよし市	16,676,000	1	41,463,000	58,139,001
	あま市	24,691,000	1	61,394,000	86,085,001
	長久手市	12,893,000	0	32,058,000	44,951,000
	東郷町	11,097,000	0	27,592,000	38,689,000
	豊山町	3,876,000	0	9,639,000	13,515,000
	大口町	9,911,000	0	24,644,000	34,555,000
	扶桑町	9,538,000	0	23,716,000	33,254,000
	大治町	7,139,000	0	17,752,000	24,891,000
	蟹江町	9,676,000	0	24,060,000	33,736,000
飛島村	5,845,000	0	14,533,000	20,378,000	
阿久比町	9,893,000	0	24,599,000	34,492,000	
東浦町	15,486,000	1	38,505,000	53,991,001	
南知多町	9,065,000	0	22,539,000	31,604,000	
美浜町	10,599,000	0	26,354,000	36,953,000	
武豊町	13,179,000	0	32,769,000	45,948,000	
幸田町	14,638,000	0	36,397,000	51,035,000	
設楽町	8,252,000	0	20,518,000	28,770,000	
東栄町	3,300,000	0	8,205,000	11,505,000	
豊根村	1,855,000	0	4,614,000	6,469,000	
三重県	津市	107,323,000	7	266,851,000	374,174,007
	四日市市	92,884,000	6	230,948,000	323,832,006
	伊勢市	39,136,000	2	97,309,000	136,445,002
	松阪市	65,509,000	4	162,882,000	228,391,004
	桑名市	44,444,000	2	110,507,000	154,951,002
鈴鹿市	64,788,000	4	161,089,000	225,877,004	

都道府県名	市町村名	譲与額			
		地方揮発油 譲与税	地方道路 譲与税	自動車重量 譲与税	計
三重県	名張市	28,971,000	1	72,036,000	101,007,001
	尾鷲市	6,051,000	0	15,045,000	21,096,000
	亀山市	20,329,000	1	50,546,000	70,875,001
	鳥羽市	6,290,000	0	15,640,000	21,930,000
	熊野市	9,343,000	0	23,230,000	32,573,000
	いなべ市	29,819,000	1	74,144,000	103,963,001
	志摩市	19,553,000	1	48,618,000	68,171,001
	伊賀市	61,669,000	4	153,335,000	215,004,004
	木曽岬町	4,501,000	0	11,192,000	15,693,000
	東員町	9,404,000	0	23,382,000	32,786,000
	菰野町	19,214,000	1	47,776,000	66,990,001
	朝日町	2,737,000	0	6,806,000	9,543,000
	川越町	4,229,000	0	10,517,000	14,746,000
	多気町	12,327,000	0	30,651,000	42,978,000
	明和町	12,868,000	0	31,997,000	44,865,000
	大台町	6,778,000	0	16,854,000	23,632,000
	玉城町	8,326,000	0	20,704,000	29,030,000
	度会町	4,223,000	0	10,500,000	14,723,000
	大紀町	5,106,000	0	12,697,000	17,803,000
	南伊勢町	9,039,000	0	22,476,000	31,515,000
紀北町	7,496,000	0	18,640,000	26,136,000	
御浜町	6,433,000	0	15,995,000	22,428,000	
紀宝町	6,083,000	0	15,127,000	21,210,000	
滋賀県	大津市	86,545,000	5	215,187,000	301,732,005
	彦根市	30,229,000	1	75,163,000	105,392,001
	長浜市	49,229,000	3	122,404,000	171,633,003
	近江八幡市	24,691,000	1	61,394,000	86,085,001
	草津市	32,728,000	2	81,376,000	114,104,002
	守山市	21,501,000	1	53,461,000	74,962,001
	栗東市	17,313,000	1	43,049,000	60,362,001
	甲賀市	40,101,000	2	99,708,000	139,809,002
	野洲市	15,708,000	1	39,058,000	54,766,001
	湖南市	15,698,000	1	39,034,000	54,732,001
	高島市	27,799,000	1	69,120,000	96,919,001
	東近江市	37,512,000	2	93,272,000	130,784,002
	米原市	15,772,000	1	39,217,000	54,989,001
	日野町	9,090,000	0	22,603,000	31,693,000
	竜王町	5,350,000	0	13,303,000	18,653,000
	愛荘町	8,177,000	0	20,331,000	28,508,000
豊郷町	2,953,000	0	7,342,000	10,295,000	
甲良町	3,767,000	0	9,366,000	13,133,000	
多賀町	4,665,000	0	11,600,000	16,265,000	
京都府	京都市	268,911,000	17	668,623,000	937,534,017
	福知山市	44,168,000	2	109,821,000	153,989,002
	舞鶴市	29,922,000	1	74,399,000	104,321,001
	綾部市	17,571,000	1	43,688,000	61,259,001
	宇治市	38,500,000	2	95,727,000	134,227,002
	宮津市	7,825,000	0	19,457,000	27,282,000
	亀岡市	25,041,000	1	62,263,000	87,304,001
	城陽市	16,212,000	1	40,311,000	56,523,001
	向日市	9,219,000	0	22,924,000	32,143,000
	長岡京市	14,400,000	0	35,804,000	50,204,000
	八幡市	16,369,000	1	40,701,000	57,070,001
	京田辺市	18,527,000	1	46,067,000	64,594,001
	京丹後市	31,844,000	2	79,177,000	111,021,002
	南丹市	22,018,000	1	54,746,000	76,764,001
	木津川市	21,800,000	1	54,206,000	76,006,001
	大山崎町	3,161,000	0	7,860,000	11,021,000
	久御山町	5,616,000	0	13,964,000	19,580,000
	井手町	3,134,000	0	7,793,000	10,927,000
	宇治田原町	4,611,000	0	11,466,000	16,077,000
	笠置町	719,000	0	1,790,000	2,509,000
和束町	3,068,000	0	7,629,000	10,697,000	
精華町	9,815,000	0	24,405,000	34,220,000	
南山城村	2,672,000	0	6,645,000	9,317,000	
京丹波町	10,340,000	0	25,711,000	36,051,000	
伊根町	1,512,000	0	3,760,000	5,272,000	
与謝野町	8,181,000	0	20,342,000	28,523,000	
大阪府	大阪市	487,698,000	32	1,212,618,000	1,700,316,032
	堺市	153,973,000	10	382,841,000	536,814,010
	岸和田市	36,676,000	2	91,193,000	127,869,002
	豊中市	65,296,000	4	162,354,000	227,650,004
	池田市	18,628,000	1	46,317,000	64,945,001
	吹田市	60,399,000	3	150,176,000	210,575,003
泉大津市	14,270,000	0	35,482,000	49,752,000	

都道府県名	市町村名	譲与額			
		地方揮発油 譲与税	地方道路 譲与税	自動車重量 譲与税	計
大阪府	高槻市	65,460,000	4	162,761,000	228,221,004
	貝塚市	19,272,000	1	47,919,000	67,191,001
	守口市	23,642,000	1	58,784,000	82,426,001
	枚方市	68,360,000	4	169,971,000	238,331,004
	茨木市	51,364,000	3	127,713,000	179,077,003
	八尾市	48,128,000	3	119,667,000	167,795,003
	泉佐野市	18,502,000	1	46,005,000	64,507,001
	富田林市	23,038,000	1	57,282,000	80,320,001
	寝屋川市	36,246,000	2	90,124,000	126,370,002
	河内長野市	25,018,000	1	62,205,000	87,223,001
	松原市	19,867,000	1	49,398,000	69,265,001
	大東市	21,046,000	1	52,329,000	73,375,001
	和泉市	35,165,000	2	87,434,000	122,599,002
	箕面市	27,326,000	1	67,944,000	95,270,001
	柏原市	13,649,000	0	33,938,000	47,587,000
	羽曳野市	21,160,000	1	52,612,000	73,772,001
	門真市	20,711,000	1	51,496,000	72,207,001
	摂津市	16,555,000	1	41,162,000	57,717,001
	高石市	10,217,000	0	25,403,000	35,620,000
	藤井寺市	11,709,000	0	29,113,000	40,822,000
	東大阪市	85,885,000	5	213,547,000	299,432,005
	泉南市	13,338,000	0	33,163,000	46,501,000
	四條畷市	11,021,000	0	27,404,000	38,425,000
	交野市	14,902,000	0	37,053,000	51,955,000
	大阪狭山市	11,672,000	0	29,022,000	40,694,000
	阪南市	12,035,000	0	29,925,000	41,960,000
	島本町	5,615,000	0	13,963,000	19,578,000
	豊能町	6,376,000	0	15,854,000	22,230,000
	能勢町	6,618,000	0	16,456,000	23,074,000
	忠岡町	3,642,000	0	9,056,000	12,698,000
熊取町	10,102,000	0	25,118,000	35,220,000	
田尻町	1,791,000	0	4,453,000	6,244,000	
岬町	5,388,000	0	13,398,000	18,786,000	
太子町	3,941,000	0	9,799,000	13,740,000	
河南町	5,301,000	0	13,182,000	18,483,000	
千早赤阪村	2,168,000	0	5,391,000	7,559,000	
兵庫県	神戸市	332,100,000	21	825,737,000	1,157,837,021
	姫路市	139,858,000	9	347,745,000	487,603,009
	尼崎市	85,443,000	5	212,446,000	297,889,005
	明石市	54,004,000	3	134,276,000	188,280,003
	西宮市	90,166,000	5	224,191,000	314,357,005
	洲本市	19,761,000	1	49,135,000	68,896,001
	芦屋市	19,406,000	1	48,252,000	67,658,001
	伊丹市	36,227,000	2	90,076,000	126,303,002
	相生市	11,024,000	0	27,411,000	38,435,000
	豊岡市	39,785,000	2	98,923,000	138,708,002
	加古川市	61,279,000	4	152,365,000	213,644,004
	赤穂市	18,110,000	1	45,031,000	63,141,001
	西脇市	16,651,000	1	41,402,000	58,053,001
	宝塚市	47,049,000	3	116,983,000	164,032,003
	三木市	28,389,000	1	70,587,000	98,976,001
	高砂市	22,201,000	1	55,201,000	77,402,001
	川西市	34,508,000	2	85,802,000	120,310,002
	小野市	18,545,000	1	46,111,000	64,656,001
	三田市	34,881,000	2	86,730,000	121,611,002
	加西市	18,936,000	1	47,084,000	66,020,001
	篠山市	27,876,000	1	69,312,000	97,188,001
	養父市	16,901,000	1	42,025,000	58,926,001
	丹波市	38,979,000	2	96,918,000	135,897,002
	南あわじ市	32,400,000	2	80,561,000	112,961,002
	朝来市	22,560,000	1	56,094,000	78,654,001
	淡路市	31,597,000	2	78,564,000	110,161,002
	宍粟市	20,096,000	1	49,969,000	70,065,001
	加東市	19,093,000	1	47,474,000	66,567,001
	たつの市	31,381,000	2	78,027,000	109,408,002
	猪名川町	11,063,000	0	27,508,000	38,571,000
	多可町	13,732,000	0	34,144,000	47,876,000
	稲美町	11,564,000	0	28,755,000	40,319,000
	播磨町	7,490,000	0	18,624,000	26,114,000
	市川町	7,983,000	0	19,850,000	27,833,000
福崎町	8,281,000	0	20,591,000	28,872,000	
神河町	7,352,000	0	18,282,000	25,634,000	
太子町	8,785,000	0	21,843,000	30,628,000	
上郡町	10,925,000	0	27,165,000	38,090,000	
佐用町	14,912,000	0	37,079,000	51,991,000	

都道府県名	市町村名	譲与額			
		地方揮発油 譲与税	地方道路 譲与税	自動車重量 譲与税	計
兵庫県	香美町	12,828,000	0	31,895,000	44,723,000
	新温泉町	11,266,000	0	28,012,000	39,278,000
奈良県	奈良市	83,848,000	5	208,481,000	292,329,005
	大和高田市	12,774,000	0	31,761,000	44,535,000
	大和郡山市	19,329,000	1	48,059,000	67,388,001
	天理市	17,680,000	1	43,961,000	61,641,001
	橿原市	27,217,000	1	67,674,000	94,891,001
	桜井市	17,109,000	1	42,540,000	59,649,001
	五條市	21,382,000	1	53,166,000	74,548,001
	御所市	11,628,000	0	28,912,000	40,540,000
	生駒市	27,537,000	1	68,470,000	96,007,001
	香芝市	17,205,000	1	42,779,000	59,984,001
	葛城市	11,292,000	0	28,076,000	39,368,000
	宇陀市	22,939,000	1	57,036,000	79,975,001
	山添村	4,546,000	0	11,304,000	15,850,000
	平群町	7,724,000	0	19,205,000	26,929,000
	三郷町	6,338,000	0	15,760,000	22,098,000
	斑鳩町	6,286,000	0	15,630,000	21,916,000
	安堵町	2,421,000	0	6,021,000	8,442,000
	川西町	2,837,000	0	7,055,000	9,892,000
	三宅町	2,343,000	0	5,827,000	8,170,000
	田原本町	10,110,000	0	25,139,000	35,249,000
	曾爾村	2,628,000	0	6,535,000	9,163,000
	御杖村	3,918,000	0	9,742,000	13,660,000
	高取町	3,081,000	0	7,660,000	10,741,000
	明日香村	3,208,000	0	7,976,000	11,184,000
	上牧町	5,511,000	0	13,703,000	19,214,000
	王寺町	5,680,000	0	14,124,000	19,804,000
	広陵町	9,430,000	0	23,447,000	32,877,000
	河合町	5,049,000	0	12,554,000	17,603,000
	吉野町	5,563,000	0	13,833,000	19,396,000
	大淀町	7,334,000	0	18,236,000	25,570,000
	下市町	5,060,000	0	12,583,000	17,643,000
黒滝村	1,373,000	0	3,416,000	4,789,000	
天川村	1,399,000	0	3,478,000	4,877,000	
野迫川村	1,171,000	0	2,911,000	4,082,000	
十津川村	7,392,000	0	18,380,000	25,772,000	
下北山村	1,508,000	0	3,749,000	5,257,000	
上北山村	1,320,000	0	3,283,000	4,603,000	
川上村	1,656,000	0	4,119,000	5,775,000	
東吉野村	2,491,000	0	6,193,000	8,684,000	
和歌山県	和歌山市	71,479,000	4	177,727,000	249,206,004
	海南市	14,847,000	0	36,917,000	51,764,000
	橋本市	25,295,000	1	62,894,000	88,189,001
	有田市	8,273,000	0	20,570,000	28,843,000
	御坊市	9,570,000	0	23,795,000	33,365,000
	田辺市	39,327,000	2	97,783,000	137,110,002
	新宮市	9,970,000	0	24,791,000	34,761,000
	紀の川市	28,884,000	1	71,818,000	100,702,001
	岩出市	13,179,000	0	32,769,000	45,948,000
	紀美野町	7,763,000	0	19,303,000	27,066,000
	かつらぎ町	11,988,000	0	29,807,000	41,795,000
	九度山町	2,713,000	0	6,747,000	9,460,000
	高野町	3,650,000	0	9,077,000	12,727,000
	湯浅町	4,618,000	0	11,482,000	16,100,000
	広川町	4,126,000	0	10,259,000	14,385,000
	有田川町	18,297,000	1	45,494,000	63,791,001
	美浜町	2,377,000	0	5,911,000	8,288,000
	日高町	4,571,000	0	11,366,000	15,937,000
	由良町	3,080,000	0	7,660,000	10,740,000
	印南町	7,219,000	0	17,951,000	25,170,000
	みなべ町	9,208,000	0	22,896,000	32,104,000
	日高川町	10,657,000	0	26,498,000	37,155,000
	白浜町	11,056,000	0	27,491,000	38,547,000
	上富田町	6,472,000	0	16,093,000	22,565,000
	すさみ町	2,945,000	0	7,323,000	10,268,000
	那智勝浦町	6,961,000	0	17,310,000	24,271,000
	太地町	1,139,000	0	2,833,000	3,972,000
古座川町	3,941,000	0	9,800,000	13,741,000	
北山村	747,000	0	1,859,000	2,606,000	
串本町	6,463,000	0	16,070,000	22,533,000	
鳥取県	鳥取市	66,189,000	4	164,573,000	230,762,004
	米子市	42,660,000	2	106,071,000	148,731,002
	倉吉市	23,449,000	1	58,304,000	81,753,001
	境港市	11,189,000	0	27,822,000	39,011,000

都道府県名	市町村名	譲与額			
		地方揮発油 譲与税	地方道路 譲与税	自動車重量 譲与税	計
鳥取県	岩美町	5,042,000	0	12,536,000	17,578,000
	若桜町	2,474,000	0	6,151,000	8,625,000
	智頭町	3,242,000	0	8,062,000	11,304,000
	八頭町	8,237,000	0	20,482,000	28,719,000
	三朝町	4,667,000	0	11,604,000	16,271,000
	湯梨浜町	7,311,000	0	18,178,000	25,489,000
	琴浦町	11,624,000	0	28,904,000	40,528,000
	北栄町	9,741,000	0	24,221,000	33,962,000
	日吉津村	1,257,000	0	3,126,000	4,383,000
	大山町	10,433,000	0	25,942,000	36,375,000
	南部町	7,627,000	0	18,965,000	26,592,000
	伯耆町	6,949,000	0	17,278,000	24,227,000
	日南町	6,551,000	0	16,290,000	22,841,000
	日野町	3,443,000	0	8,562,000	12,005,000
江府町	2,522,000	0	6,270,000	8,792,000	
島根県	松江市	79,164,000	5	196,834,000	275,998,005
	浜田市	38,218,000	2	95,027,000	133,245,002
	出雲市	93,456,000	6	232,371,000	325,827,006
	益田市	30,686,000	2	76,299,000	106,985,002
	大田市	23,345,000	1	58,045,000	81,390,001
	安来市	25,852,000	1	64,278,000	90,130,001
	江津市	15,357,000	1	38,184,000	53,541,001
	雲南市	31,183,000	2	77,534,000	108,717,002
	奥出雲町	14,191,000	0	35,286,000	49,477,000
	飯南町	8,354,000	0	20,773,000	29,127,000
	川本町	4,007,000	0	9,963,000	13,970,000
	美郷町	7,607,000	0	18,914,000	26,521,000
	邑南町	16,821,000	1	41,825,000	58,646,001
	津和野町	7,740,000	0	19,246,000	26,986,000
	吉賀町	6,328,000	0	15,735,000	22,063,000
	海士町	2,307,000	0	5,737,000	8,044,000
	西ノ島町	1,843,000	0	4,582,000	6,425,000
	知夫村	1,085,000	0	2,699,000	3,784,000
隠岐の島町	11,415,000	0	28,384,000	39,799,000	
岡山県	岡山市	221,889,000	14	551,708,000	773,597,014
	倉敷市	138,883,000	9	345,320,000	484,203,009
	津山市	54,591,000	3	135,737,000	190,328,003
	玉野市	19,284,000	1	47,948,000	67,232,001
	笠岡市	22,632,000	1	56,272,000	78,904,001
	井原市	27,888,000	1	69,341,000	97,229,001
	総社市	30,727,000	2	76,400,000	107,127,002
	高梁市	34,563,000	2	85,937,000	120,500,002
	新見市	31,153,000	2	77,460,000	108,613,002
	備前市	14,979,000	0	37,245,000	52,224,000
	瀬戸内市	17,350,000	1	43,140,000	60,490,001
	赤磐市	28,405,000	1	70,628,000	99,033,001
	真庭市	31,397,000	2	78,067,000	109,464,002
	美作市	24,911,000	1	61,939,000	86,850,001
	浅口市	13,402,000	0	33,322,000	46,724,000
	和気町	9,946,000	0	24,729,000	34,675,000
	早島町	4,119,000	0	10,241,000	14,360,000
	里庄町	3,226,000	0	8,023,000	11,249,000
	矢掛町	9,750,000	0	24,243,000	33,993,000
	新庄村	1,573,000	0	3,911,000	5,484,000
	鏡野町	12,448,000	0	30,952,000	43,400,000
	勝央町	6,830,000	0	16,983,000	23,813,000
	奈義町	7,640,000	0	18,997,000	26,637,000
	西粟倉村	1,700,000	0	4,227,000	5,927,000
	久米南町	7,496,000	0	18,638,000	26,134,000
	美咲町	21,710,000	1	53,980,000	75,690,001
吉備中央町	17,766,000	1	44,175,000	61,941,001	
広島県	広島市	262,058,000	17	651,585,000	913,643,017
	呉市	63,275,000	4	157,329,000	220,604,004
	竹原市	10,528,000	0	26,178,000	36,706,000
	三原市	47,354,000	3	117,743,000	165,097,003
	尾道市	47,699,000	3	118,599,000	166,298,003
	福山市	139,367,000	9	346,525,000	485,892,009
	府中市	16,883,000	1	41,979,000	58,862,001
	三次市	48,026,000	3	119,412,000	167,438,003
	庄原市	46,829,000	3	116,436,000	163,265,003
	大竹市	7,779,000	0	19,342,000	27,121,000
	東広島市	71,728,000	4	178,346,000	250,074,004
	廿日市市	32,214,000	2	80,098,000	112,312,002
	安芸高田市	22,244,000	1	55,309,000	77,553,001
	江田島市	9,940,000	0	24,715,000	34,655,000

都道府県名	市町村名	譲与額			
		地方揮発油 譲与税	地方道路 譲与税	自動車重量 譲与税	計
広島県	府中町	8,708,000	0	21,652,000	30,360,000
	海田町	5,890,000	0	14,645,000	20,535,000
	熊野町	6,699,000	0	16,657,000	23,356,000
	坂町	3,284,000	0	8,167,000	11,451,000
	安芸太田町	6,846,000	0	17,024,000	23,870,000
	北広島町	25,132,000	1	62,490,000	87,622,001
	大崎上島町	5,719,000	0	14,220,000	19,939,000
	世羅町	20,612,000	1	51,251,000	71,863,001
	神石高原町	25,672,000	1	63,832,000	89,504,001
山口県	下関市	87,528,000	5	217,631,000	305,159,005
	宇部市	43,710,000	2	108,681,000	152,391,002
	山口市	64,580,000	4	160,573,000	225,153,004
	萩市	34,030,000	2	84,613,000	118,643,002
	防府市	32,769,000	2	81,478,000	114,247,002
	下松市	15,313,000	1	38,076,000	53,389,001
	岩国市	59,712,000	3	148,468,000	208,180,003
	光市	16,081,000	1	39,985,000	56,066,001
	長門市	21,524,000	1	53,518,000	75,042,001
	柳井市	13,430,000	0	33,393,000	46,823,000
	美祿市	17,098,000	1	42,514,000	59,612,001
	周南市	48,955,000	3	121,722,000	170,677,003
	山陽小野田市	19,151,000	1	47,619,000	66,770,001
	周防大島町	11,671,000	0	29,019,000	40,690,000
	和木町	1,827,000	0	4,542,000	6,369,000
	上関町	2,118,000	0	5,266,000	7,384,000
	田布施町	6,470,000	0	16,088,000	22,558,000
平生町	4,569,000	0	11,360,000	15,929,000	
阿武町	3,591,000	0	8,929,000	12,520,000	
徳島県	徳島市	64,820,000	4	161,169,000	225,989,004
	鳴門市	24,073,000	1	59,856,000	83,929,001
	小松島市	10,696,000	0	26,595,000	37,291,000
	阿南市	30,259,000	1	75,237,000	105,496,001
	吉野川市	23,299,000	1	57,932,000	81,231,001
	阿波市	25,961,000	1	64,551,000	90,512,001
	美馬市	25,684,000	1	63,861,000	89,545,001
	三好市	26,571,000	1	66,067,000	92,638,001
	勝浦町	5,165,000	0	12,844,000	18,009,000
	上勝町	4,840,000	0	12,034,000	16,874,000
	佐那河内村	5,305,000	0	13,191,000	18,496,000
	石井町	9,748,000	0	24,237,000	33,985,000
	神山町	9,422,000	0	23,428,000	32,850,000
	那賀町	9,745,000	0	24,231,000	33,976,000
	牟岐町	2,745,000	0	6,826,000	9,571,000
	美波町	4,129,000	0	10,266,000	14,395,000
	海陽町	7,047,000	0	17,522,000	24,569,000
	松茂町	4,998,000	0	12,427,000	17,425,000
	北島町	6,443,000	0	16,022,000	22,465,000
	藍住町	9,771,000	0	24,297,000	34,068,000
板野町	9,107,000	0	22,644,000	31,751,000	
上板町	8,095,000	0	20,128,000	28,223,000	
つるぎ町	9,036,000	0	22,467,000	31,503,000	
東みよし町	10,792,000	0	26,834,000	37,626,000	
香川県	高松市	105,637,000	6	262,658,000	368,295,006
	丸亀市	34,121,000	2	84,840,000	118,961,002
	坂出市	16,933,000	1	42,102,000	59,035,001
	善通寺市	11,728,000	0	29,162,000	40,890,000
	観音寺市	22,584,000	1	56,155,000	78,739,001
	さぬき市	24,481,000	1	60,872,000	85,353,001
	東かがわ市	13,548,000	0	33,686,000	47,234,000
	三豊市	33,628,000	2	83,614,000	117,242,002
	土庄町	6,390,000	0	15,888,000	22,278,000
	小豆島町	7,256,000	0	18,042,000	25,298,000
	三木町	9,160,000	0	22,775,000	31,935,000
	直島町	1,009,000	0	2,510,000	3,519,000
	宇多津町	5,876,000	0	14,611,000	20,487,000
	綾川町	11,885,000	0	29,553,000	41,438,000
	琴平町	2,529,000	0	6,289,000	8,818,000
	多度津町	6,673,000	0	16,594,000	23,267,000
まんのう町	11,583,000	0	28,801,000	40,384,000	
愛媛県	松山市	105,295,000	6	261,808,000	367,103,006
	今治市	61,329,000	4	152,490,000	213,819,004
	宇和島市	34,010,000	2	84,563,000	118,573,002
	八幡浜市	14,469,000	0	35,977,000	50,446,000
	新居浜市	29,614,000	1	73,633,000	103,247,001
西条市	40,781,000	2	101,399,000	142,180,002	

都道府県名	市町村名	譲与額			
		地方揮発油 譲与税	地方道路 譲与税	自動車重量 譲与税	計
愛媛県	大洲市	42,514,000	2	105,709,000	148,223,002
	伊予市	17,435,000	1	43,352,000	60,787,001
	四国中央市	33,668,000	2	83,714,000	117,382,002
	西予市	27,629,000	1	68,697,000	96,326,001
	東温市	14,331,000	0	35,632,000	49,963,000
	上島町	2,827,000	0	7,031,000	9,858,000
	久万高原町	8,571,000	0	21,311,000	29,882,000
	松前町	8,677,000	0	21,575,000	30,252,000
	砥部町	8,166,000	0	20,305,000	28,471,000
	内子町	13,939,000	0	34,660,000	48,599,000
	伊方町	9,142,000	0	22,732,000	31,874,000
	松野町	4,214,000	0	10,478,000	14,692,000
	鬼北町	7,189,000	0	17,874,000	25,063,000
	愛南町	15,689,000	1	39,009,000	54,698,001
高知県	高知市	87,255,000	5	216,953,000	304,208,005
	室戸市	6,472,000	0	16,094,000	22,566,000
	安芸市	11,092,000	0	27,581,000	38,673,000
	南国市	18,192,000	1	45,232,000	63,424,001
	土佐市	11,412,000	0	28,376,000	39,788,000
	須崎市	11,568,000	0	28,763,000	40,331,000
	宿毛市	13,035,000	0	32,412,000	45,447,000
	土佐清水市	7,399,000	0	18,397,000	25,796,000
	四万十市	23,307,000	1	57,951,000	81,258,001
	香南市	12,365,000	0	30,745,000	43,110,000
	香美市	14,670,000	0	36,475,000	51,145,000
	東洋町	1,931,000	0	4,802,000	6,733,000
	奈半利町	2,075,000	0	5,160,000	7,235,000
	田野町	1,480,000	0	3,680,000	5,160,000
	安田町	2,449,000	0	6,089,000	8,538,000
	北川村	1,740,000	0	4,326,000	6,066,000
	馬路村	1,579,000	0	3,927,000	5,506,000
	芸西村	2,466,000	0	6,133,000	8,599,000
	本山町	2,917,000	0	7,254,000	10,171,000
	大豊町	9,455,000	0	23,510,000	32,965,000
	土佐町	3,920,000	0	9,748,000	13,668,000
	大川村	839,000	0	2,088,000	2,927,000
	いの町	13,687,000	0	34,032,000	47,719,000
	仁淀川町	9,504,000	0	23,632,000	33,136,000
	中土佐町	4,872,000	0	12,115,000	16,987,000
	佐川町	8,079,000	0	20,090,000	28,169,000
	越知町	5,323,000	0	13,237,000	18,560,000
	梲原町	5,245,000	0	13,043,000	18,288,000
	日高村	3,746,000	0	9,314,000	13,060,000
	津野町	5,657,000	0	14,067,000	19,724,000
	四万十町	15,907,000	1	39,551,000	55,458,001
大月町	4,346,000	0	10,807,000	15,153,000	
三原村	2,140,000	0	5,323,000	7,463,000	
黒潮町	7,700,000	0	19,146,000	26,846,000	
福岡県	北九州市	239,861,000	15	596,392,000	836,253,015
	福岡市	289,261,000	19	719,223,000	1,008,484,019
	大牟田市	31,733,000	2	78,902,000	110,635,002
	久留米市	90,464,000	5	224,931,000	315,395,005
	直方市	22,630,000	1	56,267,000	78,897,001
	飯塚市	46,354,000	3	115,256,000	161,610,003
	田川市	18,203,000	1	45,261,000	63,464,001
	柳川市	31,061,000	2	77,232,000	108,293,002
	八女市	49,417,000	3	122,871,000	172,288,003
	筑後市	17,527,000	1	43,580,000	61,107,001
	大川市	14,533,000	0	36,136,000	50,669,000
	行橋市	21,859,000	1	54,351,000	76,210,001
	豊前市	11,734,000	0	29,176,000	40,910,000
	中間市	12,464,000	0	30,991,000	43,455,000
	小郡市	22,019,000	1	54,748,000	76,767,001
	筑紫野市	26,856,000	1	66,776,000	93,632,001
	春日市	20,745,000	1	51,581,000	72,326,001
	大野城市	22,336,000	1	55,537,000	77,873,001
	宗像市	37,994,000	2	94,469,000	132,463,002
	太宰府市	17,298,000	1	43,011,000	60,309,001
	古賀市	17,111,000	1	42,546,000	59,657,001
	福津市	21,116,000	1	52,504,000	73,620,001
	うきは市	19,724,000	1	49,042,000	68,766,001
	宮若市	17,675,000	1	43,948,000	61,623,001
	嘉麻市	20,080,000	1	49,928,000	70,008,001
	朝倉市	31,143,000	2	77,436,000	108,579,002
みやま市	25,636,000	1	63,743,000	89,379,001	

都道府県名	市町村名	譲与額			
		地方揮発油 譲与税	地方道路 譲与税	自動車重量 譲与税	計
福岡県	糸島市	38,089,000	2	94,705,000	132,794,002
	那珂川町	13,449,000	0	33,441,000	46,890,000
	宇美町	9,970,000	0	24,790,000	34,760,000
	篠栗町	7,919,000	0	19,691,000	27,610,000
	志免町	9,694,000	0	24,105,000	33,799,000
	須恵町	6,492,000	0	16,143,000	22,635,000
	新宮町	7,466,000	0	18,565,000	26,031,000
	久山町	5,440,000	0	13,528,000	18,968,000
	粕屋町	10,351,000	0	25,738,000	36,089,000
	芦屋町	4,386,000	0	10,906,000	15,292,000
	水巻町	8,169,000	0	20,312,000	28,481,000
	岡垣町	10,655,000	0	26,493,000	37,148,000
	遠賀町	7,403,000	0	18,408,000	25,811,000
	小竹町	4,410,000	0	10,965,000	15,375,000
	鞍手町	7,209,000	0	17,925,000	25,134,000
	桂川町	6,150,000	0	15,291,000	21,441,000
	筑前町	16,271,000	1	40,456,000	56,727,001
	東峰村	1,514,000	0	3,766,000	5,280,000
	大刀洗町	7,468,000	0	18,569,000	26,037,000
	大木町	8,299,000	0	20,635,000	28,934,000
	広川町	8,281,000	0	20,591,000	28,872,000
	香春町	4,828,000	0	12,005,000	16,833,000
	添田町	7,288,000	0	18,122,000	25,410,000
	糸田町	3,676,000	0	9,140,000	12,816,000
	川崎町	8,019,000	0	19,939,000	27,958,000
	大任町	3,707,000	0	9,219,000	12,926,000
	赤村	2,131,000	0	5,299,000	7,430,000
	福智町	11,302,000	0	28,103,000	39,405,000
	荻田町	10,161,000	0	25,264,000	35,425,000
	みやこ町	14,165,000	0	35,221,000	49,386,000
吉富町	2,343,000	0	5,826,000	8,169,000	
上毛町	6,425,000	0	15,975,000	22,400,000	
築上町	13,698,000	0	34,058,000	47,756,000	
佐賀県	佐賀市	75,990,000	5	188,942,000	264,932,005
	唐津市	55,618,000	3	138,291,000	193,909,003
	鳥栖市	25,771,000	1	64,079,000	89,850,001
	多久市	12,175,000	0	30,273,000	42,448,000
	伊万里市	32,387,000	2	80,527,000	112,914,002
	武雄市	23,233,000	1	57,767,000	81,000,001
	鹿島市	12,495,000	0	31,068,000	43,563,000
	小城市	15,125,000	0	37,608,000	52,733,000
	嬉野市	11,400,000	0	28,346,000	39,746,000
	神埼市	17,161,000	1	42,670,000	59,831,001
	吉野ヶ里町	5,875,000	0	14,610,000	20,485,000
	基山町	6,099,000	0	15,164,000	21,263,000
	上峰町	3,448,000	0	8,573,000	12,021,000
	みやき町	10,656,000	0	26,496,000	37,152,000
	玄海町	4,903,000	0	12,192,000	17,095,000
	有田町	10,267,000	0	25,529,000	35,796,000
	大町町	2,533,000	0	6,299,000	8,832,000
江北町	4,304,000	0	10,702,000	15,006,000	
白石町	15,865,000	1	39,449,000	55,314,001	
太良町	6,790,000	0	16,883,000	23,673,000	
長崎県	長崎市	104,871,000	6	260,752,000	365,623,006
	佐世保市	78,704,000	5	195,690,000	274,394,005
	島原市	18,337,000	1	45,595,000	63,932,001
	諫早市	53,997,000	3	134,258,000	188,255,003
	大村市	26,109,000	1	64,919,000	91,028,001
	平戸市	21,763,000	1	54,113,000	75,876,001
	松浦市	16,165,000	1	40,193,000	56,358,001
	対馬市	23,033,000	1	57,270,000	80,303,001
	壱岐市	32,014,000	2	79,599,000	111,613,002
	五島市	25,560,000	1	63,553,000	89,113,001
	西海市	22,666,000	1	56,357,000	79,023,001
	雲仙市	27,572,000	1	68,556,000	96,128,001
	南島原市	30,488,000	2	75,807,000	106,295,002
	長与町	11,011,000	0	27,379,000	38,390,000
	時津町	6,855,000	0	17,044,000	23,899,000
	東彼杵町	6,197,000	0	15,410,000	21,607,000
	川棚町	5,502,000	0	13,680,000	19,182,000
	波佐見町	5,803,000	0	14,430,000	20,233,000
	小値賀町	2,472,000	0	6,146,000	8,618,000
	佐々町	5,835,000	0	14,508,000	20,343,000
新上五島町	12,544,000	0	31,190,000	43,734,000	
熊本県	熊本市	181,984,000	11	452,488,000	634,472,011

都道府県名	市町村名	譲与額			
		地方揮発油 譲与税	地方道路 譲与税	自動車重量 譲与税	計
熊本県	八代市	54,986,000	3	136,718,000	191,704,003
	人吉市	13,928,000	0	34,631,000	48,559,000
	荒尾市	14,967,000	0	37,214,000	52,181,000
	水俣市	11,591,000	0	28,820,000	40,411,000
	玉名市	30,211,000	1	75,118,000	105,329,001
	山鹿市	36,063,000	2	89,667,000	125,730,002
	菊池市	33,175,000	2	82,488,000	115,663,002
	宇土市	16,026,000	1	39,847,000	55,873,001
	上天草市	14,156,000	0	35,198,000	49,354,000
	宇城市	33,375,000	2	82,985,000	116,360,002
	阿蘇市	20,329,000	1	50,547,000	70,876,001
	天草市	53,031,000	3	131,857,000	184,888,003
	合志市	17,570,000	1	43,686,000	61,256,001
	美里町	8,453,000	0	21,018,000	29,471,000
	玉東町	3,787,000	0	9,418,000	13,205,000
	南関町	7,239,000	0	17,999,000	25,238,000
	長洲町	5,459,000	0	13,575,000	19,034,000
	和水町	7,659,000	0	19,044,000	26,703,000
	大津町	11,425,000	0	28,407,000	39,832,000
	菊陽町	11,107,000	0	27,618,000	38,725,000
	南小国町	6,186,000	0	15,382,000	21,568,000
	小国町	8,577,000	0	21,327,000	29,904,000
	産山村	4,487,000	0	11,158,000	15,645,000
	高森町	7,801,000	0	19,397,000	27,198,000
	西原村	4,624,000	0	11,498,000	16,122,000
	南阿蘇村	12,778,000	0	31,773,000	44,551,000
	御船町	8,590,000	0	21,360,000	29,950,000
	嘉島町	4,415,000	0	10,978,000	15,393,000
	益城町	9,605,000	0	23,883,000	33,488,000
	甲佐町	6,554,000	0	16,297,000	22,851,000
	山都町	24,678,000	1	61,359,000	86,037,001
	氷川町	7,647,000	0	19,014,000	26,661,000
	芦北町	13,168,000	0	32,743,000	45,911,000
	津奈木町	3,131,000	0	7,786,000	10,917,000
錦町	7,301,000	0	18,153,000	25,454,000	
多良木町	7,554,000	0	18,784,000	26,338,000	
湯前町	3,105,000	0	7,722,000	10,827,000	
水上村	4,205,000	0	10,455,000	14,660,000	
相良村	3,631,000	0	9,029,000	12,660,000	
五木村	3,718,000	0	9,244,000	12,962,000	
山江村	3,977,000	0	9,888,000	13,865,000	
球磨村	4,021,000	0	9,999,000	14,020,000	
あさぎり町	13,702,000	0	34,069,000	47,771,000	
苓北町	7,098,000	0	17,649,000	24,747,000	
大分県	大分市	135,691,000	8	337,384,000	473,075,008
	別府市	30,658,000	2	76,230,000	106,888,002
	中津市	32,517,000	2	80,852,000	113,369,002
	日田市	42,256,000	2	105,066,000	147,322,002
	佐伯市	37,019,000	2	92,046,000	129,065,002
	臼杵市	21,527,000	1	53,526,000	75,053,001
	津久見市	6,087,000	0	15,136,000	21,223,000
	竹田市	30,279,000	1	75,288,000	105,567,001
	豊後高田市	14,924,000	0	37,108,000	52,032,000
	杵築市	24,603,000	1	61,173,000	85,776,001
	宇佐市	42,035,000	2	104,517,000	146,552,002
	豊後大野市	38,524,000	2	95,788,000	134,312,002
	由布市	21,928,000	1	54,522,000	76,450,001
	国東市	27,738,000	1	68,970,000	96,708,001
姫島村	1,005,000	0	2,501,000	3,506,000	
日出町	11,941,000	0	29,690,000	41,631,000	
九重町	9,219,000	0	22,923,000	32,142,000	
玖珠町	9,953,000	0	24,748,000	34,701,000	
宮崎県	宮崎市	127,251,000	8	316,399,000	443,650,008
	都城市	109,914,000	7	273,293,000	383,207,007
	延岡市	50,654,000	3	125,947,000	176,601,003
	日南市	27,603,000	1	68,634,000	96,237,001
	小林市	33,683,000	2	83,751,000	117,434,002
	日向市	25,659,000	1	63,801,000	89,460,001
	串間市	12,767,000	0	31,745,000	44,512,000
	西都市	21,700,000	1	53,956,000	75,656,001
	えびの市	17,335,000	1	43,101,000	60,436,001
	三股町	13,880,000	0	34,511,000	48,391,000
	高原町	8,459,000	0	21,032,000	29,491,000
	国富町	12,647,000	0	31,446,000	44,093,000
	綾町	5,360,000	0	13,328,000	18,688,000

都道府県名	市町村名	譲与額			
		地方揮発油 譲与税	地方道路 譲与税	自動車重量 譲与税	計
宮崎県	高鍋町	9,905,000	0	24,630,000	34,535,000
	新富町	9,148,000	0	22,746,000	31,894,000
	西米良村	2,820,000	0	7,013,000	9,833,000
	木城町	5,164,000	0	12,841,000	18,005,000
	川南町	12,571,000	0	31,257,000	43,828,000
	都農町	8,627,000	0	21,451,000	30,078,000
	門川町	7,182,000	0	17,857,000	25,039,000
	諸塚村	12,339,000	0	30,679,000	43,018,000
	椎葉村	11,329,000	0	28,168,000	39,497,000
	美郷町	14,140,000	0	35,158,000	49,298,000
	高千穂町	9,285,000	0	23,086,000	32,371,000
	日之影町	11,772,000	0	29,270,000	41,042,000
	五ヶ瀬町	4,659,000	0	11,584,000	16,243,000
鹿児島県	鹿児島市	155,999,000	10	387,879,000	543,878,010
	鹿屋市	52,680,000	3	130,984,000	183,664,003
	枕崎市	15,572,000	1	38,718,000	54,290,001
	阿久根市	14,483,000	0	36,011,000	50,494,000
	出水市	29,116,000	1	72,394,000	101,510,001
	指宿市	20,906,000	1	51,982,000	72,888,001
	西之表市	11,120,000	0	27,651,000	38,771,000
	垂水市	8,326,000	0	20,702,000	29,028,000
	薩摩川内市	56,139,000	3	139,584,000	195,723,003
	日置市	29,206,000	1	72,619,000	101,825,001
	曾於市	28,454,000	1	70,748,000	99,202,001
	霧島市	60,991,000	4	151,649,000	212,640,004
	いちき串木野市	13,888,000	0	34,533,000	48,421,000
	南さつま市	25,398,000	1	63,152,000	88,550,001
	志布志市	24,804,000	1	61,673,000	86,477,001
	奄美市	19,753,000	1	49,115,000	68,868,001
	南九州市	35,881,000	2	89,216,000	125,097,002
	伊佐市	19,502,000	1	48,490,000	67,992,001
	始良市	28,558,000	1	71,008,000	99,566,001
	三島村	1,099,000	0	2,733,000	3,832,000
	十島村	2,658,000	0	6,611,000	9,269,000
	さつま町	22,011,000	1	54,729,000	76,740,001
	長島町	7,336,000	0	18,242,000	25,578,000
	湧水町	8,024,000	0	19,951,000	27,975,000
	大崎町	9,562,000	0	23,775,000	33,337,000
	東串良町	3,987,000	0	9,914,000	13,901,000
	錦江町	7,630,000	0	18,972,000	26,602,000
	南大隅町	8,496,000	0	21,126,000	29,622,000
	肝付町	10,649,000	0	26,477,000	37,126,000
	中種子町	9,007,000	0	22,395,000	31,402,000
	南種子町	6,314,000	0	15,701,000	22,015,000
	屋久島町	8,274,000	0	20,572,000	28,846,000
	大和村	3,592,000	0	8,933,000	12,525,000
宇検村	1,877,000	0	4,667,000	6,544,000	
瀬戸内町	6,077,000	0	15,110,000	21,187,000	
龍郷町	3,875,000	0	9,636,000	13,511,000	
喜界町	5,939,000	0	14,768,000	20,707,000	
徳之島町	7,575,000	0	18,834,000	26,409,000	
天城町	8,875,000	0	22,068,000	30,943,000	
伊仙町	8,190,000	0	20,364,000	28,554,000	
和泊町	8,592,000	0	21,364,000	29,956,000	
知名町	6,388,000	0	15,885,000	22,273,000	
与論町	4,108,000	0	10,215,000	14,323,000	
沖縄県	那覇市	52,121,000	3	129,594,000	181,715,003
	宜野湾市	15,987,000	1	39,752,000	55,739,001
	石垣市	15,302,000	1	38,049,000	53,351,001
	浦添市	18,886,000	1	46,960,000	65,846,001
	名護市	17,036,000	1	42,359,000	59,395,001
	糸満市	15,356,000	1	38,181,000	53,537,001
	沖縄市	26,550,000	1	66,014,000	92,564,001
	豊見城市	12,028,000	0	29,908,000	41,936,000
	うるま市	27,946,000	1	69,486,000	97,432,001
	宮古島市	33,378,000	2	82,991,000	116,369,002
	南城市	13,564,000	0	33,726,000	47,290,000
	国頭村	3,397,000	0	8,447,000	11,844,000
	大宜味村	2,715,000	0	6,750,000	9,465,000
	東村	1,456,000	0	3,622,000	5,078,000
	今帰仁村	5,179,000	0	12,878,000	18,057,000
	本部町	5,646,000	0	14,040,000	19,686,000
	恩納村	2,496,000	0	6,207,000	8,703,000
	宜野座村	3,423,000	0	8,511,000	11,934,000
	金武町	3,895,000	0	9,686,000	13,581,000

都道府県名	市町村名	譲与額			
		地方揮発油 譲与税	地方道路 譲与税	自動車重量 譲与税	計
沖縄県	伊江村	4,858,000	0	12,081,000	16,939,000
	読谷村	8,137,000	0	20,233,000	28,370,000
	嘉手納町	3,151,000	0	7,836,000	10,987,000
	北谷町	6,600,000	0	16,410,000	23,010,000
	北中城村	3,790,000	0	9,425,000	13,215,000
	中城村	4,578,000	0	11,383,000	15,961,000
	西原町	7,366,000	0	18,317,000	25,683,000
	与那原町	3,711,000	0	9,228,000	12,939,000
	南風原町	7,094,000	0	17,638,000	24,732,000
	渡嘉敷村	666,000	0	1,657,000	2,323,000
	座間味村	846,000	0	2,103,000	2,949,000
	粟国村	793,000	0	1,974,000	2,767,000
	渡名喜村	256,000	0	638,000	894,000
	南大東村	1,755,000	0	4,365,000	6,120,000
	北大東村	1,291,000	0	3,210,000	4,501,000
	伊平屋村	2,180,000	0	5,421,000	7,601,000
	伊是名村	2,156,000	0	5,362,000	7,518,000
	久米島町	5,785,000	0	14,385,000	20,170,000
	八重瀬町	9,787,000	0	24,336,000	34,123,000
	多良間村	3,769,000	0	9,372,000	13,141,000
	竹富町	3,635,000	0	9,039,000	12,674,000
与那国町	3,435,000	0	8,540,000	11,975,000	

(案2)

総税企第 号

平成26年11月28日

〈各都道府県知事〉

あて

殿

総務大臣

地方法人特別譲与税譲与金の譲与について

地方法人特別税等に関する暫定措置法（平成20年法律第25号）第34条の規定に基づいて譲与すべき地方法人特別譲与税譲与金を下記のとおり譲与します。

記

譲与日

平成26年11月28日

地方法人特別譲与税譲与金

〈別添のとおり〉 千円

↑

額は出力

平成26年度11月期 地方法人特別譲与税譲与金額一覧

(単位：千円)

都道府県	金額
北海道	39,704,974
青森	9,724,833
岩手	9,542,152
宮城	17,232,399
秋田	7,798,982
山形	8,534,847
福島	14,700,982
茨城	21,453,280
栃木	14,848,383
群馬	14,974,527
埼玉	47,820,393
千葉	40,530,216
東京都	137,852,789
神奈川県	61,670,966
新潟	17,701,293
富山	8,440,326
石川	8,975,577
福井	6,191,087
山梨	6,356,704
長野	16,047,652
岐阜	15,271,946
静岡県	28,660,751
愛知県	57,943,266
三重	13,689,775
滋賀	10,292,589
京都	19,427,206
大阪	70,083,889
兵庫県	39,321,235
奈良	8,983,766
和歌山	7,003,941
鳥取	4,235,240
島根	5,283,870
岡山	14,086,048
広島	21,555,293
山口	10,507,177
徳島	5,591,958
香川	7,450,021
愛媛	10,281,439
高知	5,339,916
福岡	37,227,891
佐賀	6,152,100
長崎	10,028,788
熊本	12,745,921
大分	8,665,081
宮崎	8,050,980
鹿児島	12,083,620
沖縄	9,601,030
合計	969,667,099