

# うどん県 それだけじゃない 香川県で暮らしませんか！

## 総面積全国 47 位の 香川県の特徴

資料：100の指標からみた香川 平成27年版



「香川は、一番小さな県。コンパクトにまとまって、サンフランシスコに似ている。すごく魅力的だな〜」と砂岡さん。

夫婦2人とも、埼玉で生まれ育った砂岡さん。

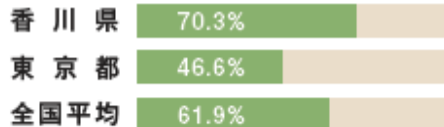
きっかけは？「原発事故で、放射能の子どもへの影響を危惧して、2012年4月に香川へ家族で引っ越してきました。将来、移住しておけばよかったと後悔しなくなかったの…それが、きっかけです。仕事は、カフェで働いていたのと、保険代理店をしていましたが、農業にも興味があり、四国・香川で探し始め、丸亀市の有機農業を実践されている農園に転職させていただきました。」

最初は、いかがでしたか？「見も知らない土地で、いろんなことに不安を抱いていましたが、農園の人たちもいい人が多く、それに近所の人たちも、いろんなものを差し入れてくれて。温かい人たちに支

えられています。香川は、子育ての施設もしっかりしていて、きれいで整っています。近くに、なんでもあるし…。  
香川の印象は？「それに、香川は一番小さな県です。都会もあるし、自然もあるし。それが、すごく魅力的だな。田舎暮らしもできるし、都会もあるの、すごくいいですね。昔、サンフランシスコに行ったことがあり、イメージが似ています。コンパクトな町で、あの雰囲気が好きなんです。」



持ち家比率(平成22年10月1日)



出典：100の指標からみた香川 平成25年版

居住室畳数が全国9位

のびのび生活できる〜

住宅に住む世帯員1人当たり居住室畳数14.59枚(平成20年10月1日)

誘導居住面積水準以上世帯割合全国11位

世帯人数に応じて、豊かな住生活の実現の前提として多様なライフスタイルに対応するために必要と考えられる水準66.9%(平成20年10月1日)

出典：100の指標からみた香川 平成25年版

自然災害被害額少ない方から全国4位

災害とは暴風、豪雨、洪水など198百万円(平成24年)

出典：平成24年総務省消防庁「消防白書」

安心〜

# 医療



県の基幹病院として高度医療に取り組みます。

香川県立中央病院(高松市)

**救急自動車搬送所要時間全国9位**

救急自動車が覚知から医療機関などに人員を収容した平均時間31.9分(平成24年)

**救急病院数全国2位**

人口10万人当たり救急病院数5.3施設(平成24年10月1日)

いざという時  
安心～

**特別養護老人ホーム普及率全国11位**

老年人口千人当たり特別養護老人ホーム施設入所定員17.0人(平成23年10月1日)

**介護老人保険施設普及率全国10位**

老年人口千人当たり老人保険施設入所定員14.2人(平成23年10月1日)

出典:100の指標からみた香川 平成25年版

小児(成育)医療と成人医療が連携・融合により、幅広い分野で高度医療に対応しています。



四国こどもとおとなの医療センター(普通寺市)

新たな小豆島の医療拠点として平成28年春の開院を目指して、整備が進められています。



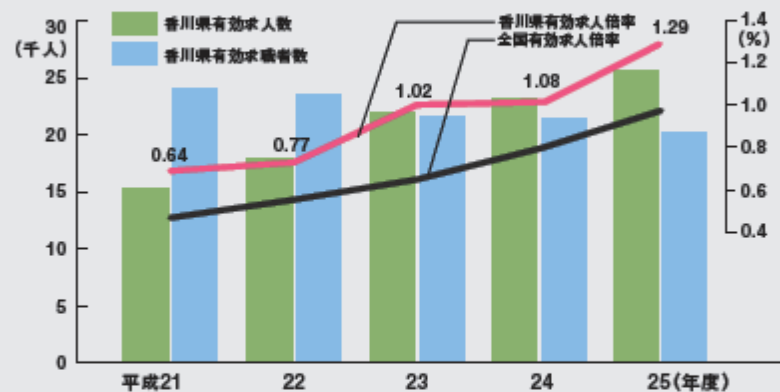
小豆新病院(小豆島)

# 仕事

## 有効求人倍率は、全国5位!!

平成25年度・厚生労働省「職業安定業務統計」によると、有効求人倍率[有効求人数を有効求職者数で割ったもの・新規学卒者を除き、パートタイムを含む]は、全国5位です。ちなみに、平成21年度は全国1位でした。

香川県の有効求人倍率(新規学卒者を除く・原数値)の推移



## 有効求人倍率が「1.29倍」で、全国5位!!

全国平均は0.97倍(平成25年度平均)

## 正規雇用率が「68.8%」で全国7位

全国平均は65.8%(平成22年10月国勢調査)

香川県はここ数年間、安定的に有効求人倍率が全国上位にランクしています。正規雇用率も全国平均を上回っており、仕事を見つけやすい県であるといえます。

出典:100の指標からみた香川 平成25年版

はたらく街香川の魅力  
仕事を  
みつけやすい

# 食



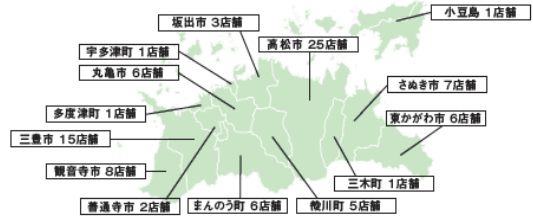
オリーブの収穫量全国1位  
162t(99%) (平成22年産)  
平成22年産野菜果樹生産動向調査(農林水産省)

にんにくの収穫量全国2位  
749t(3.6%) 平成23年野菜生産出荷統計調査(農林水産省)

ブロッコリーの収穫量全国4位  
8,260t(6.4%) 平成23年野菜生産出荷統計調査(農林水産省)

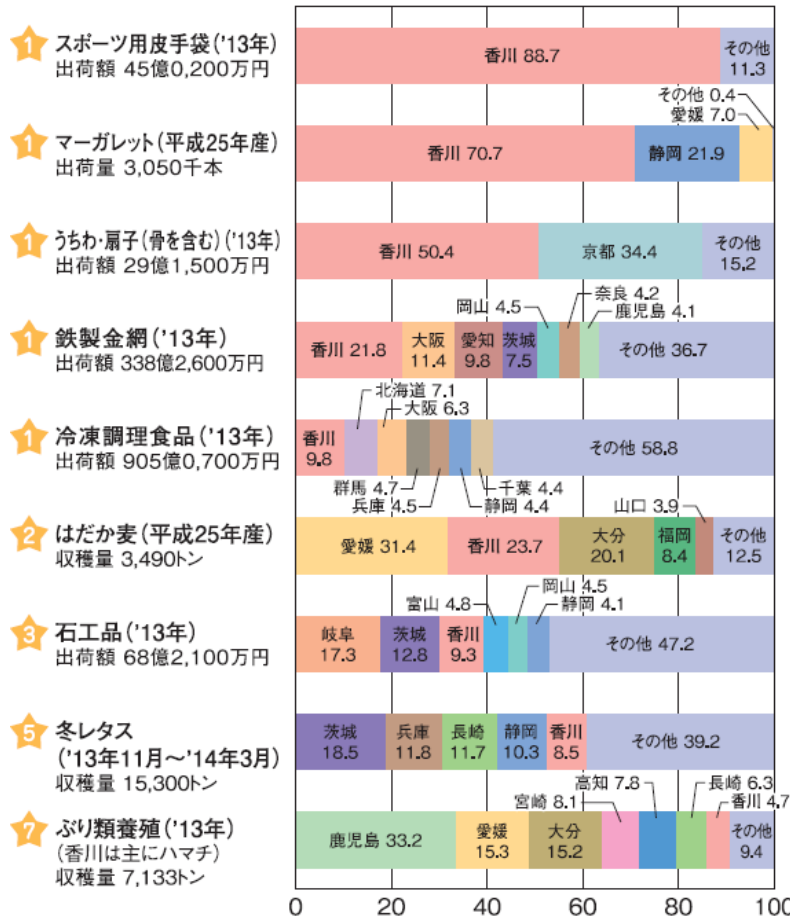
産直市も、  
県内にたくさん!

さぬきの食販売店 産直施設87店舗  
<http://www.pref.kagawa.lg.jp/nousei/santa/kyouryokuten/hanbai/category.htm>



## 主な特産物

### 主な特産物の全国シェア(香川)



(注) 出荷額等は香川の値 ★は順位

資料:農林水産省「作況調査」「海面漁業生産統計調査」、  
経済産業省「工業統計表」、県農業生産流通課