

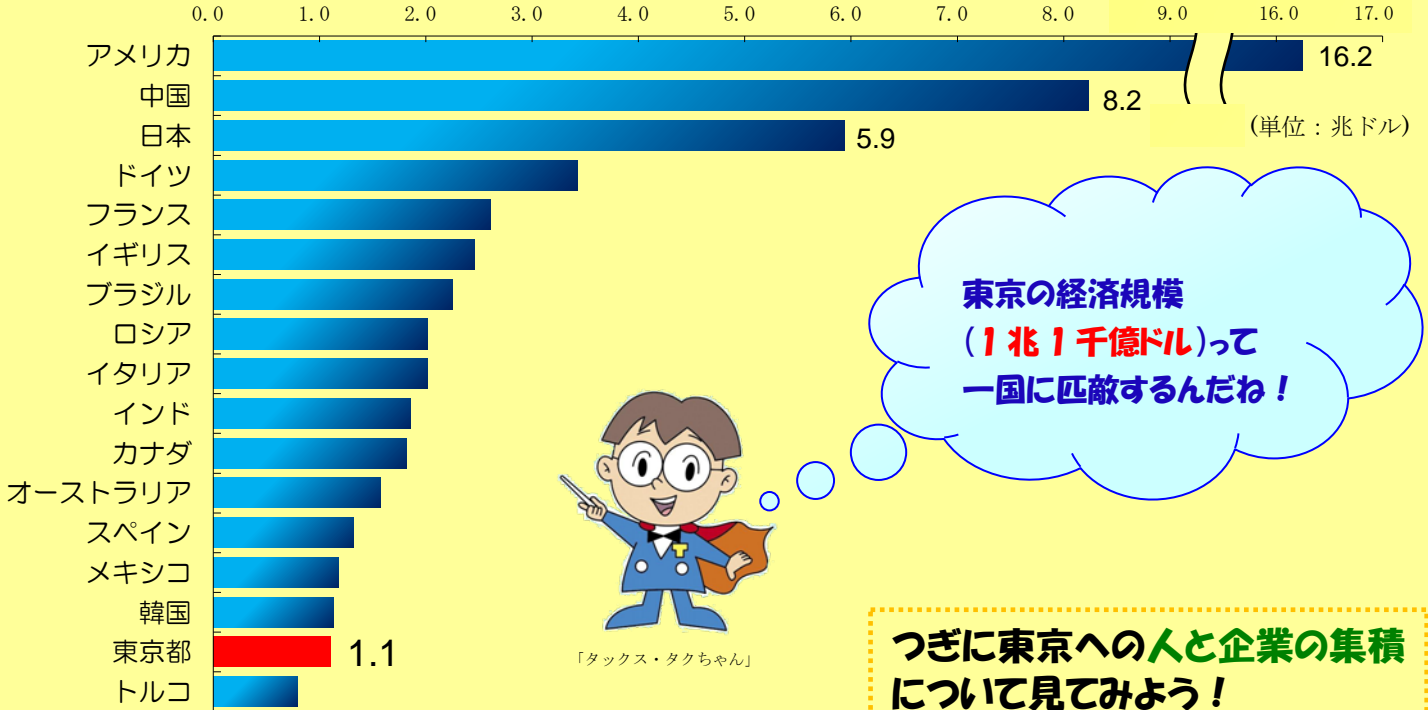
東京都



魅力あふれる国際都市 ~TOKYO~

東京の魅力について紹介するよ
東京といえば人・経済力だね！！
まずは**東京の経済力**について
統計グラフで一緒にみてみよう！

GDPの主要国との国際比較（平成 24 年）



東京の経済規模
(1兆1千億ドル)って
一国に匹敵するんだね！



つぎに東京への**人と企業の集積**
について見てみよう！

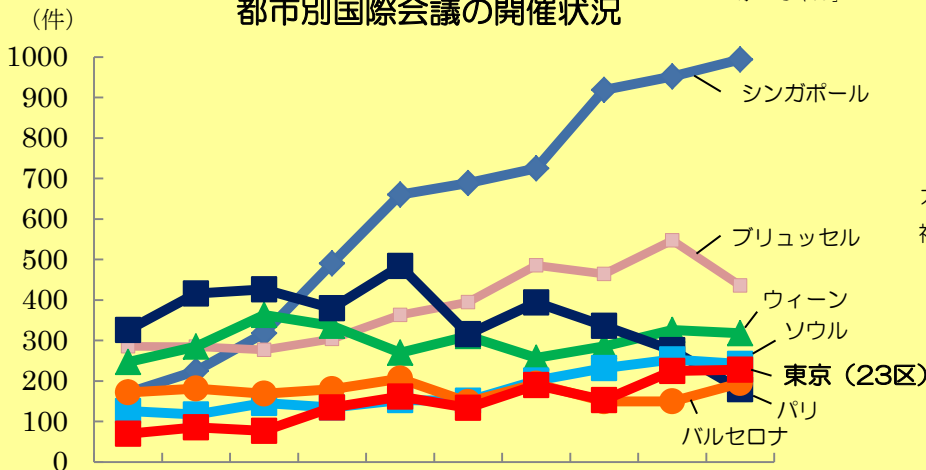
資料：東京都総務局「都民経済計算」

国際会議の開催件数
はなんと
世界第**5**位！



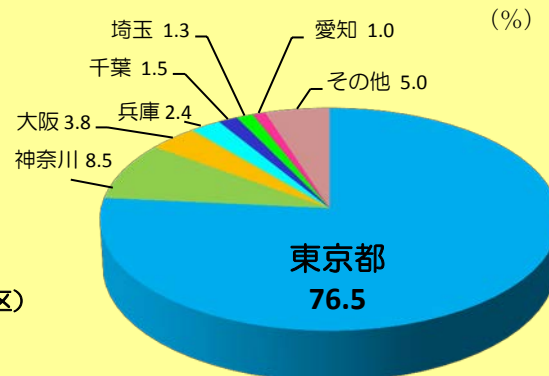
外資系企業の約**8**割
が東京に集まってる
のね！

都市別国際会議の開催状況



資料：JNTO「国際会議統計」

外資系企業の本社所在地
(平成 26 年)



資料：東洋経済新報社「外資系企業総覧」

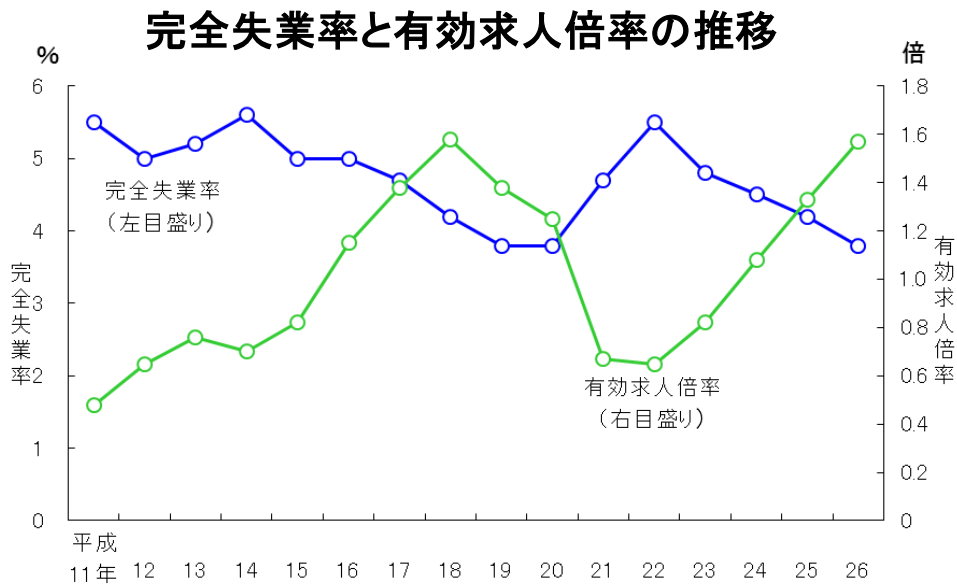
— 東京都からのお知らせ —

よりよい社会を実現するために、さまざまな統計調査を定期的に行っています。
調査結果はさまざまな場面で活用され、わたしたちの暮らしを支えています。

労働力調査

完全失業率や就業者数などを明らかにするために、無作為に抽出された世帯の15歳以上の人を対象に、就業及び不就業の状態を毎月調査しています。

この調査結果から、こんなことがわかります!!



資料 完全失業率: 都総務局統計部「東京の労働力 労働力調査地方集計結果」
有効求人倍率: 厚生労働省東京労働局「職業安定業務統計」

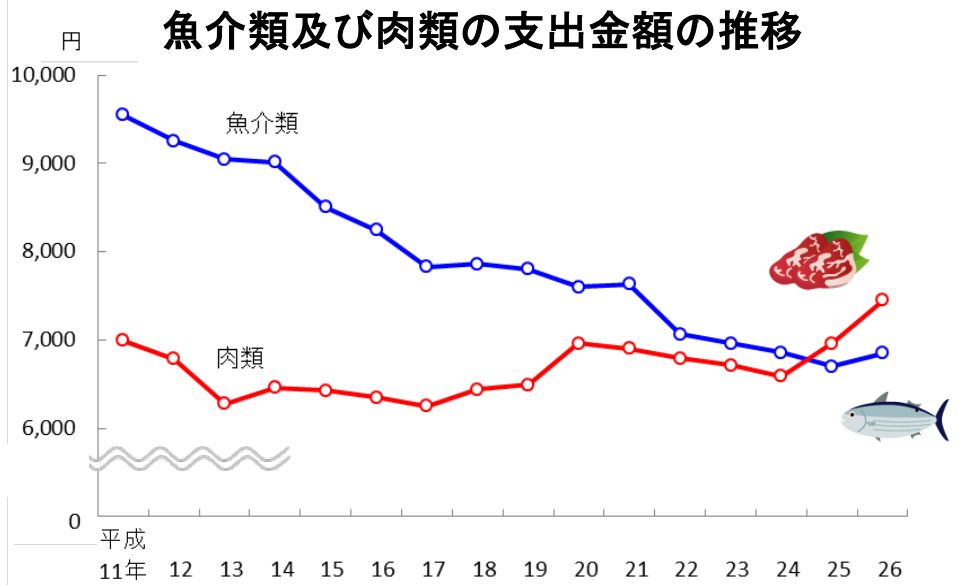
リーマンショックのあった平成20年以降、完全失業率は急速に上昇しました。平成23年から低下が続いており、平成26年は概ね3%台後半と、リーマンショック前の水準に戻りました。



家計調査

人々の暮らしを家計の収支から明らかにするために、無作為に抽出された世帯の家計の収支・貯蓄・負債などを毎月調査しています。

この調査結果から、こんなことがわかります!!



注) 1世帯1か月当たりの支出額
資料 都総務局統計部「都民のくらしむぎ 東京都生計分析調査(年報)」

平成24年までは、魚介類への支出が肉類への支出を上回っていましたが、平成25年以降は逆転しています。



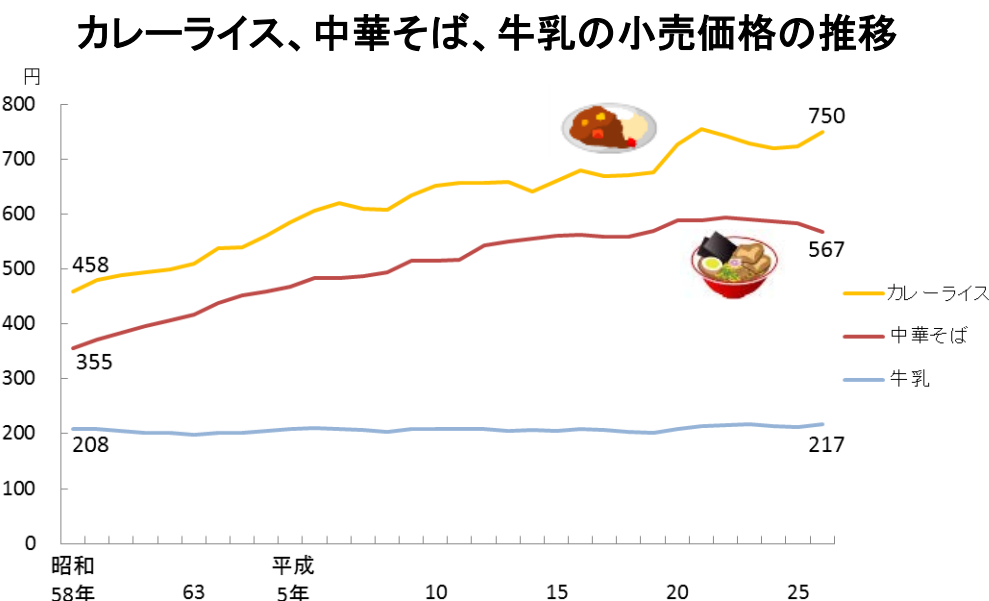
私たちの暮らしにつながる調査はたくさんあるんですね!!



小売物価統計調査

消費生活上重要な商品の小売価格、サービスの料金を毎月調査しています。

この調査結果から、こんなことがわかります!!



注) カレーライス(1皿)、中華そば(しょう油味、1杯)、牛乳(店頭売り、紙容器入り、1,000ml)の東京都区部の小売価格
資料 総務省統計局「小売物価統計調査年報」

東京の「物価」が明らかになるのね!



個人企業経済調査

個人経営の事業所の経営実態などを四半期毎に調査しています。景気動向の把握や中小企業振興のための基礎資料となります。



「景気」を知るにはとても重要だね!



統計調査員は「顔写真付き統計調査員証」を携帯しています。

調査員がお伺いしましたらよろしくお願ひします。

統計調査へのご理解、ご協力をお願いします