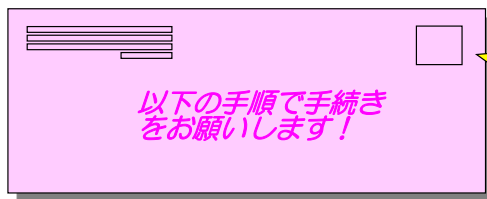


# 自治大学校 校友会メーリングリスト への参加手順



以下の手順で手続き  
をお願いします！

全ての手続きは  
**無料！**  
で参加できます！

自治大学校校友会メーリングリストは、校友会員のみがご参加いただけます。

## その1

最初に、校友会のアドレスへ**申込みメール**を送信してください。

送付先メールアドレス	➡	jichidai-kouyuukai@jichikenshu.or.jp
メール件名必須事項	➡	自治大学校ML参加希望
メール入力必須事項	➡	① 卒業された課程及び期    ② 所属団体名    ③ 氏名 (たとえば「〇部△△期、▽▽市、氏名◇◇ □□」と入力)

※卒業時に、自治大名簿の校友会ML希望欄に〇をされた方は、『その1』は必要ございません。

## その2


校友会で申込み内容・校友会員かの確認後、登録手続きをします。  
その後、参加を申し込まれたメールアドレスには、freemlよりメールが送信されます。  
件名：**【freeml】自治大学校校友会さんからML「自治大学校校友会2」への招待状が届いています**

※ 申込みメールを送信されてから、おおむね1ヶ月でメールが届きます。

## その3

上記(その2)メールが届いたら、メールに記載されている ▼ **参加はこちら** ▼ のURLをクリックしてください。





【freeml】自治大学校校友会さんからML「自治大学校校友会2」への招待  
状が届いています 受信トレイ x

freeml byGMO <invite@freeml.com> 17:23 (16 時間前) ☆

To 自分

freeml運営事務局です。

自治大学校校友会さんがあなたをfreemlのメーリングリスト:自治大学校校友会2  
へ招待しています。

自治大学校校友会さんからのメッセージ

自治大学校メーリングリストです。

1. 「▼ 参加はこちら ▲」をクリックすると、参加完了のメールが届きます。

2. メーリングリストに関する問い合わせ等は、下記事項を記載し、  
通常のメールにて事務局へメール送信してください。  
【jichidai-kouyuuikai@jichikenshu.or.jp】

①卒業された課程及び期、②所属団体名、③氏名、④質問等事項  
(入力例:「○部△△期、◇◇市、氏名、質問等事項」)

<注:メーリングリストで問い合わせ等を行うと全メーリングリスト参加者に送信されてしま  
います。>

【!】このメールに返信しても参加できません。

▼参加はこちら ▼

[http://www.freeml.com/ep.umzx/grid/MLC/node/MlclnvCompleteFront/ikey/  
3dddcaffca5d907b9a41cf97bc03eefb14ab980/mlc\\_id/16379753/iid/14296024](http://www.freeml.com/ep.umzx/grid/MLC/node/MlclnvCompleteFront/ikey/3dddcaffca5d907b9a41cf97bc03eefb14ab980/mlc_id/16379753/iid/14296024)

※URLをクリックしてもうまくアクセスできない場合は、Webブラウザの  
アドレス欄に、URLが1行になるように貼り付けてアクセスして下さい。

**ココをクリック!**  
**▼参加はこちら▼**

## その4

**参加完了です。**


※ 参加するとメールマガジン等電子メールが配信されます。  
マイページから配信停止ができます。

## その5

**次は「マイページの作成」です。**

※ 作成すると、校友だよりをご覧になれます。  
作成しなくてもMLメールの送受信は可能です。





続いてマイページの作成を完了させましょう。

マイページを作成すると、あなたの参加MLをマイページで一覧して管理できるようになる他、あなたの参加しているMLの「MLホームページ」のご利用が可能になります。「MLホームページ」では、メール投稿一覧やメンバーリストの閲覧をはじめ、**フォロ共有機能**や**スケジュール共有機能**等、MLの全ての機能が利用可能です。

※freemlはGMOのサービスです。freemlの登録に伴い、GMOとくどくIDに登録されます。

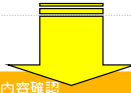
ID(メールアドレス) [必須]	jichidaikouyukai@gmail.com	ログイン時の認証用IDとして利用します。またMLやお知らせメールなどの送信先メールアドレスとなります。	2
パスワード [必須]	●●●●●●	半角アルファベット + 数字の組み合わせ 6~16文字 (利用可能文字: a~z, A~Z, 0~9)	
パスワード(確認) [必須]	●●●●●●		
ニックネーム [必須]	校友会事務	freeml内で使われる愛称です。例えば「〇〇さんのブログ」という形で表示されます。	
性別 [必須]	<input checked="" type="radio"/> 男性 <input type="radio"/> 女性 登録後の変更はできません!	非公開 ▼	
生年월日 [必須]	1955 年 登録後の変更はできません!	非公開 ▼	
月 [必須]	03 月	非公開 ▼	
日 [必須]	26 日 登録後の変更はできません!	非公開 ▼	
現住所 [必須]	東京都	非公開 ▼	
携帯メールアドレス	登録しない	携帯のメールアドレスなどをセカンドアドレスとして登録することで、MLのメールや通知メールを携帯でも受け取れるようになります。	3
ブログURL	http:// <input type="checkbox"/> ブログを新しくつくる	ブログをお持ちなら、URLを入力することでfreemlに自動的に読み込まれ、MLメンバーに公開することができます。	

1  
**画面の内容に従い  
入力します。  
パスワードは  
各自、任意の内容で  
登録してください。**

公開/非公開を  
選択してください。

3  
**入力したら、クリック**

入力内容の確認に進む



- 1 プロフィール情報入力
- 2 入力内容確認
- 3 マイページ作成完了

### 入力内容の確認

ID(メールアドレス) [必須]	jichidaikouyukai@gmail.com	ログイン時の認証用IDとして利用します。またMLやお知らせメールなどの送信先メールアドレスとなります。
パスワード [必須]	m*****	半角アルファベット + 数字の組み合わせ 6~16文字 (利用可能文字: a~z, A~Z, 0~9)
ニックネーム [必須]	校友会事務さん	freeml内で使われる愛称です。例えば「〇〇さんのブログ」という形で表示されます。
性別 [必須]	男性	非公開
生年月日 [必須]	1955年 登録後の変更はできません!	非公開
	3月26日 登録後の変更はできません!	非公開 MLで共有するカレンダーなどで、自分の誕生日を表示して、メンバーに知らせることができます。
現住所 [必須]	東京都	非公開
携帯メールアドレス	登録しない	携帯のメールアドレスなどをセカンドアドレスとして登録することで、MLのメールや通知メールを携帯でも受け取れるようになります。
ブログURL	登録しない	ブログをお持ちなら、URLを入力することでfreemlに自動的に読み込まれ、MLメンバーに公開することができます。

1  
**メールマガジンの  
受信設定を選択  
チェックあり・チェックなし**

入力内容・規約に同意だったら、  
クリックして登録

2  
下の規約に同意して登録

## その6

マイページの作成が完了しました。

1 プロフィール情報入力


2 入力内容確認

3 マイページ作成完了

### マイページ作成完了

あなたのマイページが作成され、あなたの参加MLの一覧がマイページで確認できるようになりました。また、あなたの参加MLでは、投稿一覧やメンバーリストが閲覧できるようになった他、フォト共有機能やスケジュール共有機能等、MLの全ての機能が利用可能になりました。

[あなたのマイページ](#)

 **参加ML一覧** あなたの参加MLの確認はこのボタンから。参加しているMLの一覧が表示されます。

#### 各種設定

プロフィールの編集や  
アカウント情報の変更など、  
各種マイページ設定はこのリンクから。



マイページの使い方は「freemlへようこそ！マイページの使い方はこちらから。」から、  
使い方全般をわかりやすく説明しています。

手順は以上です。