

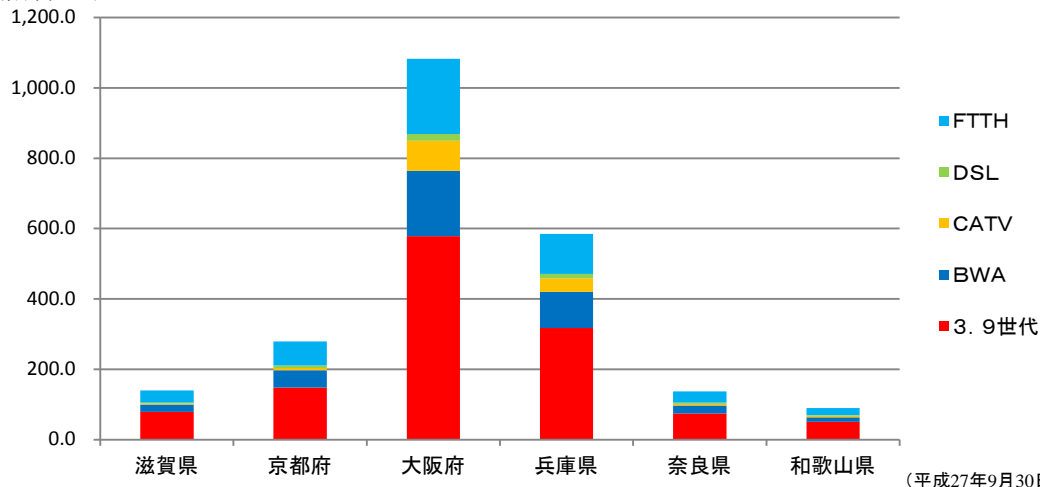
資料4 通信サービスの現状

■ ブロードバンドサービスの普及状況

平成27年9月末における管内のブロードバンド世帯普及率は、246.7%（全国平均252.9%）となっています。また、当管内は、全国の中でもFTTHの普及が進んでおり、府県別では滋賀県（62.6%）、京都府（58.1%）が全国で1位、2位となっています。

◆ 府県ごとのブロードバンドサービスの普及状況

契約数(単位:万)



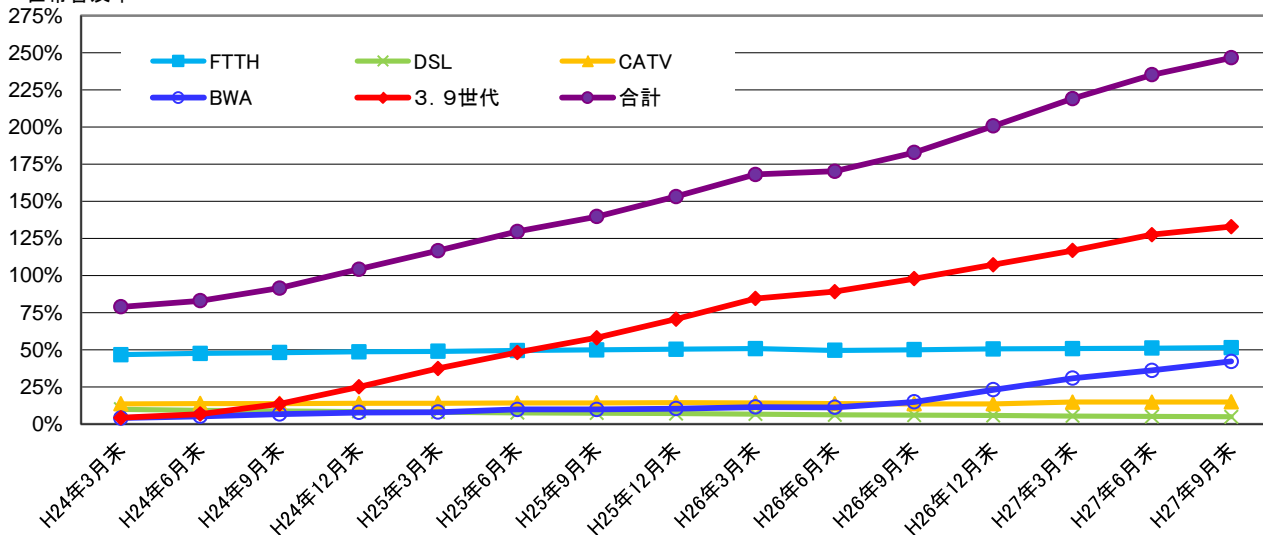
(平成27年9月30日現在)

	FTTH		DSL		CATV		BWA		3.9世代	
	契約数	普及率(%)	契約数	普及率(%)	契約数	普及率(%)	契約数	普及率(%)	契約数	普及率(%)
近畿 合計	4,837,673	51.6%	463,980	4.9%	1,409,603	15.0%	3,960,078	42.2%	12,469,615	132.9%
滋賀県	346,895	62.6%	24,615	4.4%	24,350	4.4%	215,806	38.9%	786,082	141.9%
京都府	688,400	58.1%	67,456	5.7%	66,745	5.6%	490,274	41.4%	1,480,999	125.0%
大阪府	2,137,654	51.5%	197,818	4.8%	848,444	20.5%	1,860,404	44.9%	5,785,083	139.5%
兵庫県	1,142,413	46.2%	126,041	5.1%	378,131	15.3%	1,036,869	41.9%	3,168,086	128.0%
奈良県	317,715	54.7%	31,315	5.4%	45,393	7.8%	229,306	39.5%	744,882	128.2%
和歌山県	204,596	46.6%	16,735	3.8%	46,540	10.6%	127,419	29.0%	504,483	115.0%
全国	27,289,347	48.4%	3,435,682	6.1%	6,653,885	11.8%	26,219,565	46.5%	79,052,580	140.1%

(平成27年9月30日現在)

◆ 近畿のブロードバンド普及率の推移

世帯普及率

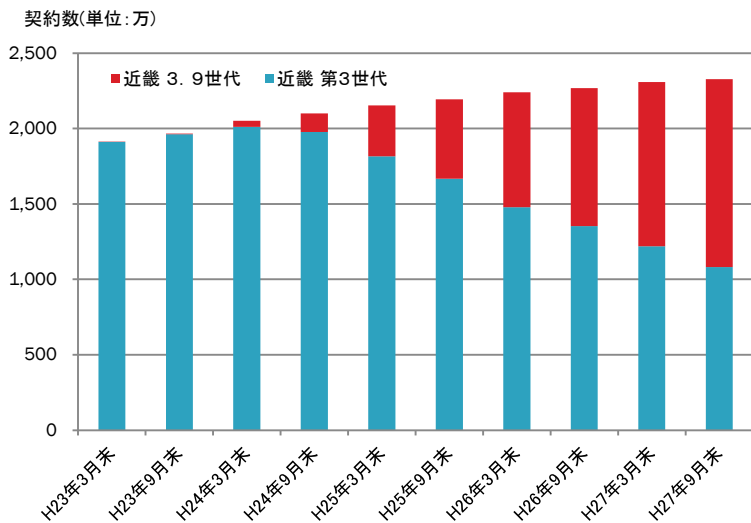


資料4 通信サービスの現状

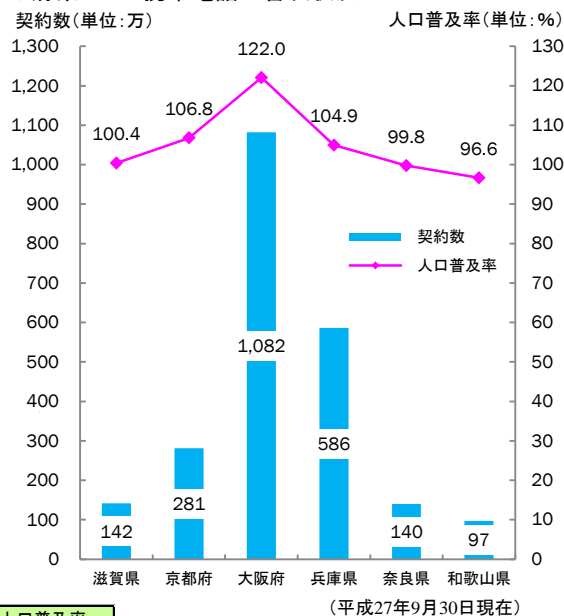
■ 移動体通信サービスの普及状況

平成27年9月末の近畿管内における携帯電話・PHSの加入契約数の合計は23,860,298となっており、このうち3.9世代LTE方式の契約数は12,469,615で、前四半期からの伸び率は4.2%となっています。一方、第3世代は伸び率がマイナス3.9%となっており、世代交代が進んでいます。

◆ 世代別携帯電話の契約数の推移



◆ 府県ごとの携帯電話の普及状況



◆ 世代別携帯電話の契約数

		契約数	増減数	伸び率(%)	全体の割合(%)	人口普及率(%)
近畿	第3世代	10,808,689	△ 438,295	△ 3.9	46.4	51.7
	3.9世代	12,469,615	497,872	4.2	53.6	59.7
	合計	23,278,304	59,577	0.3	100.0	111.4
全国	第3世代	73,842,080	△ 2,432,409	△ 3.2	48.3	57.7
	3.9世代	79,052,580	3,834,304	5.1	51.7	61.7
	合計	152,894,660	1,401,895	0.9	100.0	119.4

注1 「人口普及率」は、総務省統計局が発表した「平成22年国勢調査の人口(確定値)」で計算しています。
 注2 第3世代携帯電話は、通信方式がW-CDMA方式(N TTDコモ、ソフトバンクモバイル、イー・アクセス)及びCDMA2000 1X方式(auグループ)のもの。
 注3 3.9世代携帯電話は、通信方式がLTE方式のもの。
 注4 数値は表示単位未満を四捨五入しているため、合計の数値と内訳の計については一致しない場合があります。

(平成27年9月30日現在)

◆ 近畿管内における移動体通信の契約数の推移

