

平成27年度11月期における地方譲与税譲与金の譲与（案）について

平成27年度11月期分の地方揮発油譲与税（地方道路譲与税を含む（以下同じ））、石油ガス譲与税、自動車重量譲与税及び地方法人特別譲与税について、以下のとおり譲与するものである。

1 対象団体

- | | |
|--------------|------------|
| （1）地方揮発油譲与税 | 都道府県及び市区町村 |
| （2）石油ガス譲与税 | 都道府県及び政令市 |
| （3）自動車重量譲与税 | 市区町村 |
| （4）地方法人特別譲与税 | 都道府県 |

2 譲与額

- | | | |
|--------------|-----------|---------------------------------|
| （1）地方揮発油譲与税 | 871億円 | （6月～10月における国税収納金整理資金の収納額） |
| ・前年度11月期比 | ▲122億円 | （▲12.3%） |
| ・本年度譲与累計額 | 1,733億円 | （前年度比▲50億円（▲2.8%）） |
| （2）石油ガス譲与税 | 37億円 | （6月～10月における国税収納金整理資金の収納額） |
| ・前年度11月期比 | ▲4億円 | （▲9.8%） |
| ・本年度譲与累計額 | 63億円 | （前年度比▲6億円（▲8.7%）） |
| （3）自動車重量譲与税 | 1,108億円 | （5月～9月に日本郵便（株）において印紙によって収納された額） |
| ・前年度11月期比 | +71億円 | （+6.8%） |
| ・本年度譲与累計額 | 1,852億円 | （前年度比+115億円（+6.6%）） |
| （4）地方法人特別譲与税 | 9,554億円 | （8月～10月における譲与税及び交付税配付金特別会計の収納額） |
| ・前年度11月期比 | ▲143億円 | （▲1.5%） |
| ・本年度譲与累計額 | 1兆4,295億円 | （前年度比 ▲210億円（▲1.4%）） |

3 譲与日

平成27年11月30日（月）

地方譲与税（平成 27 年度 11 月期譲与）の概要

譲与税目	地方揮発油譲与税 ※1	石油ガス譲与税	自動車重量譲与税	地方法人特別譲与税
譲与総額	地方揮発油税収入額の全額 （6月～10月の収納額）	石油ガス税収入額の1/2 （6月～10月の収納額）	自動車重量税収入額の1/3 〔当分の間、1/3→407/1,000に引上げ〕 （5月～9月の収納額）	地方法人特別税収入額の全額 （8月～10月の収納額）
課税標準及び税率等	製造場からの移出又は保税地域からの揮発油引取数量 揮発油に係る税 53,800円/kl 揮発油税 48,600円/kl 地方揮発油税 5,200円/kl (租特法88条の8)	石油ガス充てん場からの移出又は保税地域からの引取重量 17.50円/kg	自動車検査証を受ける車・車両番号の指定を受ける軽自動車 例) 乗用自動車自家用 (3年) 12,300円/自重0.5ト	基準法人所得割額 付加価値割額・資本割額及び所得割額によって課税される法人 税率 93.5% 所得割額によ ^{※2} て課税される法人 税率 43.2% 基準法人収入割額 収入割額によって課税される法人 税率 43.2%
譲与団体	都道府県・市町村 (特別区含む)	都道府県・指定都市	市町村 (特別区含む)	都道府県
譲与基準	○都道府県・指定都市 (58/100) 1/2 一般国道・高速自動車国道・都道府県道の延長 1/2 一般国道・高速自動車国道・都道府県道の面積 ○市町村 (42/100) 1/2 市町村道の延長 1/2 市町村道の面積	○都道府県・指定都市 1/2 一般国道・高速自動車国道・都道府県道の延長 1/2 一般国道・高速自動車国道・都道府県道の面積	○市町村 1/2 市町村道の延長 1/2 市町村道の面積	○都道府県 1/2 : 人口 1/2 : 従業者数 (法33) ※譲与額は、譲与総額から財源超過団体の財源超過団体調整額を控除した額を上記基準によりあん分した額の合算額(財源超過団体にあつては、当該合算額に個別財源超過団体調整額を加算した額)
譲与基準の補正について	人口、道路の種類・形態・幅員による補正 昼間人口の多い地域には別途補正	普通交付税算定に用いる道路橋りょう費の測定単位当たりの補正率による補正	人口、道路の種類・形態・幅員による補正。 昼間人口の多い地域には別途補正	なし
使 途	条件・制限なし (地方道路譲与税は道路費用)	条件・制限なし	条件・制限なし	条件・制限なし
譲与時期	6・11・3月	6・11・3月	6・11・3月	5・8・11・2月
平成27年度地財計画額	2,663億円	100億円	2,585億円	21,234億円

※1 地方揮発油譲与税には地方道路譲与税を含む。

※2 平成27年4月1日以後に開始する事業年度から適用。平成28年4月1日以後に開始する事業年度からは、152.6%が適用。

※3 地方交付税の財源超過団体については、地方揮発油譲与税（都道府県・指定都市分）の譲与額の一定割合（前年度の普通交付税の収入超過額の10分の2と当該団体の譲与額の3分の2のいずれか少ない額）を制限する制度が設けられている。

(案1-1)


総税企第 号

平成27年11月30日

〈各都道府県知事及び各政令市長〉

あて
殿

総務大臣



地方揮発油譲与税譲与金（地方道路譲与税譲与金を含む）、石油ガス譲与税譲与金の譲与について

地方揮発油譲与税法（昭和30年法律第113号）第4条、石油ガス譲与税法（昭和40年法律第157号）第3条及び地方税法等の一部を改正する法律（平成21年法律第9号）附則第14条第2項の規定によりなおその効力を有することとされる改正前の地方道路譲与税法（昭和30年法律第113号）第4条の規定に基づいて譲与すべき地方揮発油譲与税譲与金、石油ガス譲与税譲与金及び地方道路譲与税譲与金を下記のとおり譲与します。

記

譲与日

平成27年11月30日

地方揮発油譲与税譲与金（地方道路譲与税譲与金を含む）
（うち地方道路譲与税譲与金）
石油ガス譲与税譲与金

〈別添1のとおり〉

円

〈別添1のとおり〉

円

〈別添1のとおり〉

円

額は
出力

地方譲与税譲与額（地方揮発油譲与税・地方道路譲与税・石油ガス譲与税）
平成27年度11月期

（単位：円）

区 分	都道府県・指定都市分		※都道府県道等分	
	地方揮発油譲与税	地方道路譲与税	石油ガス譲与税	(参考) 計
北海道	4,301,320,000	241	333,727,000	4,635,047,241
青森	923,995,000	51	70,032,000	994,027,051
岩手	1,183,670,000	66	76,931,000	1,260,601,066
宮城	778,751,000	43	56,509,000	835,260,043
秋田	918,614,000	51	70,663,000	989,277,051
山形	970,887,000	54	80,027,000	1,050,914,054
福島	1,454,665,000	81	88,411,000	1,543,076,081
茨城	1,311,353,000	73	83,937,000	1,395,290,073
栃木	1,025,144,000	57	69,478,000	1,094,622,057
群馬	916,863,000	51	56,913,000	973,776,051
埼玉	1,280,452,000	71	87,951,000	1,368,403,071
千叶	1,210,863,000	67	65,293,000	1,276,156,067
東京都	696,741,000	39	131,771,000	828,512,039
神奈川県	622,504,000	34	36,396,000	658,900,034
新潟	1,441,520,000	80	111,155,000	1,552,675,080
富山	713,244,000	40	49,691,000	762,935,040
石川	703,731,000	39	52,015,000	755,746,039
福井	573,144,000	32	40,665,000	613,809,032
山梨	487,562,000	27	40,998,000	528,560,027
長野	1,304,021,000	73	88,814,000	1,392,835,073
岐阜	1,156,764,000	64	69,578,000	1,226,342,064
静岡県	832,911,000	46	68,970,000	901,881,046
愛知県	1,578,238,000	88	106,323,000	1,684,561,088
三重	933,138,000	52	55,820,000	988,958,052
滋賀	648,851,000	36	43,847,000	692,698,036
京都	574,952,000	32	44,673,000	619,625,032
大阪府	1,033,783,000	58	62,088,000	1,095,871,058
兵庫県	1,364,834,000	76	86,463,000	1,451,297,076
奈良	549,260,000	30	38,804,000	588,064,030
和歌山	641,908,000	36	39,482,000	681,390,036
鳥取	598,127,000	33	41,714,000	639,841,033
島根	810,604,000	45	55,964,000	866,568,045
岡山	925,167,000	51	58,253,000	983,420,051
広島	1,109,222,000	62	79,796,000	1,189,018,062
山口	965,570,000	54	61,893,000	1,027,463,054
徳島	589,142,000	33	39,191,000	628,333,033
香川県	522,035,000	29	33,961,000	555,996,029
愛媛	921,971,000	51	50,960,000	972,931,051
高知県	741,967,000	41	42,616,000	784,583,041
福岡	1,086,075,000	60	79,245,000	1,165,320,060
佐賀	489,270,000	27	33,307,000	522,577,027
長崎	655,197,000	36	43,294,000	698,491,036
熊本	908,732,000	50	50,587,000	959,319,050
大分	900,883,000	50	51,675,000	952,558,050
宮崎	790,753,000	44	49,312,000	840,065,044
鹿児島	1,157,578,000	64	65,672,000	1,223,250,064
沖縄	196,175,000	11	11,039,000	207,214,011
小計	45,502,151,000	2,529	3,155,904,000	48,658,057,529
札幌市	323,675,000	18	42,518,000	366,193,018
仙台市	184,996,000	10	28,492,000	213,488,010
さいたま市	222,589,000	12	14,661,000	237,250,012
千葉市	152,040,000	8	11,350,000	163,390,008
横浜市	489,242,000	27	16,051,000	505,293,027
川崎市	195,250,000	10	7,086,000	202,336,010
相模原市	135,827,000	7	11,760,000	147,587,007
新潟市	245,477,000	13	35,151,000	280,628,013
静岡市	185,772,000	10	33,669,000	219,441,010
浜松市	259,820,000	14	36,189,000	296,009,014
名古屋市	403,162,000	22	27,320,000	430,482,022
京都市	279,297,000	15	42,580,000	321,877,015
大阪市	439,545,000	24	36,589,000	476,134,024
堺市	153,799,000	8	12,398,000	166,197,008
神戸市	258,411,000	14	21,293,000	279,704,014
岡山市	217,760,000	12	36,623,000	254,383,012
広島市	251,054,000	14	38,741,000	289,795,014
北九州市	204,199,000	11	36,394,000	240,593,011
福岡市	258,879,000	14	32,161,000	291,040,014
熊本市	151,305,000	8	19,455,000	170,760,008
小計	5,012,099,000	271	540,481,000	5,552,580,271
合計	50,514,250,000	2,800	3,696,385,000	54,210,637,800

(案1-2)


総税企第 号

平成27年11月30日

〈各市町村長〉

あて
殿

総務大臣



地方揮発油譲与税譲与金（地方道路譲与税譲与金を含む）、自動車重量譲与税譲与金の譲与について

地方揮発油譲与税法（昭和30年法律第113号）第4条、自動車重量譲与税法（昭和46年法律第90号）第3条及び地方税法等の一部を改正する法律（平成21年法律第9号）附則第14条第2項の規定によりなおその効力を有することとされる改正前の地方道路譲与税法（昭和30年法律第113号）第4条の規定に基づいて譲与すべき地方揮発油譲与税譲与金、自動車重量譲与税譲与金及び地方道路譲与税譲与金を下記のとおり譲与します。

記

譲与日

平成27年11月30日

地方揮発油譲与税譲与金（地方道路譲与税譲与金を含む）
（うち地方道路譲与税譲与金）
自動車重量譲与税譲与金

〈別添2のとおり〉 円
〈別添2のとおり〉 円
〈別添2のとおり〉 円

額は
出力

地方譲与税譲与額（地方揮発油譲与税・地方道路譲与税・自動車重量譲与税）

平成27年度11月期

（単位：円）

都道府県名	市町村名	譲与額			
		地方揮発油 譲与税	地方道路 譲与税	自動車重量 譲与税	計
北海道	札幌市	421,675,000	31	1,277,171,000	1,698,846,031
	函館市	66,856,000	5	202,494,000	269,350,005
	小樽市	30,863,000	2	93,478,000	124,341,002
	旭川市	109,218,000	8	330,802,000	440,020,008
	室蘭市	26,003,000	1	78,759,000	104,762,001
	釧路市	58,558,000	4	177,361,000	235,919,004
	帯広市	68,576,000	5	207,703,000	276,279,005
	北見市	64,595,000	4	195,646,000	260,241,004
	夕張市	6,432,000	0	19,483,000	25,915,000
	岩見沢市	46,595,000	3	141,128,000	187,723,003
	網走市	21,564,000	1	65,315,000	86,879,001
	留萌市	9,241,000	0	27,991,000	37,232,000
	苫小牧市	56,035,000	4	169,719,000	225,754,004
	稚内市	25,068,000	1	75,928,000	100,996,001
	美唄市	17,794,000	1	53,894,000	71,688,001
	芦別市	11,499,000	0	34,830,000	46,329,000
	江別市	37,169,000	2	112,578,000	149,747,002
	赤平市	6,283,000	0	19,030,000	25,313,000
	紋別市	15,737,000	1	47,664,000	63,401,001
	士別市	24,164,000	1	73,189,000	97,353,001
	名寄市	23,071,000	1	69,878,000	92,949,001
	三笠市	6,479,000	0	19,626,000	26,105,000
	根室市	12,863,000	0	38,960,000	51,823,000
	千歳市	36,866,000	2	111,660,000	148,526,002
	滝川市	21,131,000	1	64,003,000	85,134,001
	砂川市	9,848,000	0	29,829,000	39,677,000
	歌志内市	1,924,000	0	5,828,000	7,752,000
	深川市	20,439,000	1	61,907,000	82,346,001
	富良野市	19,692,000	1	59,645,000	79,337,001
	登別市	14,403,000	1	43,624,000	58,027,001
	恵庭市	25,193,000	1	76,307,000	101,500,001
	伊達市	19,094,000	1	57,834,000	76,928,001
	北広島市	20,654,000	1	62,557,000	83,211,001
	石狩市	27,709,000	2	83,925,000	111,634,002
	北斗市	18,460,000	1	55,913,000	74,373,001
	当別町	14,716,000	1	44,572,000	59,288,001
	新篠津村	5,550,000	0	16,811,000	22,361,000
	松前町	4,923,000	0	14,912,000	19,835,000
	福島町	3,183,000	0	9,640,000	12,823,000
	知内町	3,352,000	0	10,153,000	13,505,000
	木古内町	3,168,000	0	9,597,000	12,765,000
	七飯町	10,812,000	0	32,747,000	43,559,000
	鹿部町	2,576,000	0	7,803,000	10,379,000
	森町	8,746,000	0	26,490,000	35,236,000
	八雲町	13,252,000	1	40,140,000	53,392,001
	長万部町	6,368,000	0	19,288,000	25,656,000
	江差町	5,235,000	0	15,856,000	21,091,000
上ノ国町	4,321,000	0	13,087,000	17,408,000	
厚沢部町	5,137,000	0	15,561,000	20,698,000	
乙部町	3,423,000	0	10,370,000	13,793,000	
奥尻町	2,708,000	0	8,203,000	10,911,000	
今金町	8,778,000	0	26,587,000	35,365,000	
せたな町	11,091,000	0	33,595,000	44,686,000	
島牧村	2,063,000	0	6,249,000	8,312,000	
寿都町	2,321,000	0	7,032,000	9,353,000	
黒松内町	5,748,000	0	17,412,000	23,160,000	
蘭越町	12,251,000	0	37,107,000	49,358,000	
二セコ町	5,131,000	0	15,541,000	20,672,000	
真狩村	4,285,000	0	12,980,000	17,265,000	
留寿都村	3,362,000	0	10,184,000	13,546,000	
喜茂別町	4,094,000	0	12,400,000	16,494,000	
京極町	4,738,000	0	14,351,000	19,089,000	
倶知安町	8,983,000	0	27,208,000	36,191,000	
共和町	9,450,000	0	28,623,000	38,073,000	
岩内町	4,643,000	0	14,062,000	18,705,000	
泊村	1,127,000	0	3,416,000	4,543,000	
神恵内村	987,000	0	2,991,000	3,978,000	
積丹町	2,232,000	0	6,760,000	8,992,000	
古平町	2,260,000	0	6,847,000	9,107,000	

都道府県名	市町村名	譲与額			
		地方揮発油 譲与税	地方道路 譲与税	自動車重量 譲与税	計
北海道	仁木町	3,698,000	0	11,202,000	14,900,000
	余市町	8,339,000	0	25,259,000	33,598,000
	赤井川村	3,902,000	0	11,820,000	15,722,000
	南幌町	8,694,000	0	26,333,000	35,027,000
	奈井江町	4,616,000	0	13,982,000	18,598,000
	上砂川町	1,328,000	0	4,024,000	5,352,000
	由仁町	6,106,000	0	18,495,000	24,601,000
	長沼町	14,943,000	1	45,260,000	60,203,001
	栗山町	9,227,000	0	27,949,000	37,176,000
	月形町	4,707,000	0	14,257,000	18,964,000
	浦臼町	4,259,000	0	12,902,000	17,161,000
	新十津川町	10,708,000	0	32,433,000	43,141,000
	妹背牛町	4,518,000	0	13,686,000	18,204,000
	秩父別町	4,415,000	0	13,374,000	17,789,000
	雨竜町	4,131,000	0	12,511,000	16,642,000
	北竜町	3,889,000	0	11,781,000	15,670,000
	沼田町	5,758,000	0	17,442,000	23,200,000
	鷹栖町	7,886,000	0	23,885,000	31,771,000
	東神楽町	8,480,000	0	25,685,000	34,165,000
	当麻町	7,646,000	0	23,158,000	30,804,000
	比布町	5,335,000	0	16,158,000	21,493,000
	愛別町	6,491,000	0	19,660,000	26,151,000
	上川町	6,017,000	0	18,225,000	24,242,000
	東川町	7,460,000	0	22,597,000	30,057,000
	美瑛町	20,109,000	1	60,906,000	81,015,001
	上富良野町	11,862,000	0	35,928,000	47,790,000
	中富良野町	8,051,000	0	24,387,000	32,438,000
	南富良野町	5,869,000	0	17,776,000	23,645,000
	占冠村	3,083,000	0	9,338,000	12,421,000
	和寒町	9,759,000	0	29,560,000	39,319,000
	剣淵町	9,209,000	0	27,894,000	37,103,000
	下川町	9,135,000	0	27,671,000	36,806,000
	美深町	9,325,000	0	28,246,000	37,571,000
	音威子府村	4,962,000	0	15,030,000	19,992,000
	中川町	5,683,000	0	17,215,000	22,898,000
	幌加内町	7,367,000	0	22,315,000	29,682,000
	増毛町	4,016,000	0	12,164,000	16,180,000
	小平町	4,395,000	0	13,313,000	17,708,000
	苫前町	5,980,000	0	18,112,000	24,092,000
	羽幌町	5,488,000	0	16,622,000	22,110,000
	初山別村	3,667,000	0	11,107,000	14,774,000
	遠別町	5,110,000	0	15,477,000	20,587,000
	天塩町	7,723,000	0	23,393,000	31,116,000
	猿払村	7,374,000	0	22,337,000	29,711,000
	浜頓別町	7,951,000	0	24,083,000	32,034,000
	中頓別町	5,517,000	0	16,711,000	22,228,000
	枝幸町	19,298,000	1	58,452,000	77,750,001
	豊富町	10,579,000	0	32,043,000	42,622,000
	礼文町	1,820,000	0	5,515,000	7,335,000
	利尻町	2,023,000	0	6,128,000	8,151,000
利尻富士町	2,163,000	0	6,553,000	8,716,000	
幌延町	7,764,000	0	23,517,000	31,281,000	
美幌町	14,271,000	1	43,225,000	57,496,001	
津別町	7,699,000	0	23,320,000	31,019,000	
斜里町	14,011,000	1	42,438,000	56,449,001	
清里町	9,607,000	0	29,099,000	38,706,000	
小清水町	11,502,000	0	34,840,000	46,342,000	
訓子府町	7,842,000	0	23,752,000	31,594,000	
置戸町	6,983,000	0	21,152,000	28,135,000	
佐呂間町	9,251,000	0	28,019,000	37,270,000	
遠軽町	17,454,000	1	52,867,000	70,321,001	
湧別町	15,090,000	1	45,705,000	60,795,001	
滝上町	5,542,000	0	16,788,000	22,330,000	
興部町	7,991,000	0	24,205,000	32,196,000	
西興部村	2,678,000	0	8,113,000	10,791,000	
雄武町	8,078,000	0	24,466,000	32,544,000	
大空町	17,697,000	1	53,602,000	71,299,001	
豊浦町	8,242,000	0	24,965,000	33,207,000	
壮瞥町	3,938,000	0	11,928,000	15,866,000	
白老町	12,890,000	0	39,042,000	51,932,000	
厚真町	7,912,000	0	23,966,000	31,878,000	
洞爺湖町	6,802,000	0	20,603,000	27,405,000	
安平町	9,916,000	0	30,036,000	39,952,000	
むかわ町	12,684,000	0	38,418,000	51,102,000	
日高町	11,731,000	0	35,531,000	47,262,000	

都道府県名	市町村名	譲与額			
		地方揮発油 譲与税	地方道路 譲与税	自動車重量 譲与税	計
北海道	平取町	7,008,000	0	21,226,000	28,234,000
	新冠町	8,134,000	0	24,637,000	32,771,000
	浦河町	7,769,000	0	23,532,000	31,301,000
	様似町	4,701,000	0	14,238,000	18,939,000
	えりも町	4,644,000	0	14,068,000	18,712,000
	新ひだか町	15,414,000	1	46,686,000	62,100,001
	音更町	32,804,000	2	99,357,000	132,161,002
	士幌町	17,589,000	1	53,273,000	70,862,001
	上士幌町	12,121,000	0	36,712,000	48,833,000
	鹿追町	15,136,000	1	45,846,000	60,982,001
	新得町	13,094,000	0	39,659,000	52,753,000
	清水町	19,686,000	1	59,625,000	79,311,001
	芽室町	29,953,000	2	90,723,000	120,676,002
	中札内村	9,191,000	0	27,840,000	37,031,000
	更別村	13,738,000	1	41,612,000	55,350,001
	大樹町	15,738,000	1	47,669,000	63,407,001
	広尾町	12,467,000	0	37,761,000	50,228,000
	幕別町	26,973,000	2	81,696,000	108,669,002
	池田町	11,908,000	0	36,069,000	47,977,000
	豊頃町	9,130,000	0	27,653,000	36,783,000
	本別町	13,835,000	1	41,903,000	55,738,001
	足寄町	13,755,000	1	41,662,000	55,417,001
	陸別町	7,192,000	0	21,783,000	28,975,000
	浦幌町	9,228,000	0	27,950,000	37,178,000
	釧路町	10,357,000	0	31,372,000	41,729,000
	厚岸町	9,939,000	0	30,104,000	40,043,000
	浜中町	11,507,000	0	34,853,000	46,360,000
	標茶町	21,220,000	1	64,273,000	85,493,001
	弟子屈町	12,079,000	0	36,586,000	48,665,000
	鶴居村	8,339,000	0	25,259,000	33,598,000
	白糠町	11,103,000	0	33,630,000	44,733,000
別海町	36,084,000	2	109,292,000	145,376,002	
中標津町	19,836,000	1	60,080,000	79,916,001	
標津町	10,417,000	0	31,552,000	41,969,000	
羅臼町	1,868,000	0	5,660,000	7,528,000	
青森県	青森市	77,788,000	5	235,605,000	313,393,005
	弘前市	55,627,000	4	168,485,000	224,112,004
	八戸市	64,403,000	4	195,065,000	259,468,004
	黒石市	11,822,000	0	35,808,000	47,630,000
	五所川原市	21,223,000	1	64,282,000	85,505,001
	十和田市	33,781,000	2	102,318,000	136,099,002
	三沢市	13,415,000	1	40,632,000	54,047,001
	むつ市	17,820,000	1	53,974,000	71,794,001
	つがる市	18,302,000	1	55,434,000	73,736,001
	平川市	21,216,000	1	64,259,000	85,475,001
	平内町	4,755,000	0	14,403,000	19,158,000
	今別町	1,833,000	0	5,554,000	7,387,000
	蓬田村	3,068,000	0	9,293,000	12,361,000
	外ヶ浜町	3,659,000	0	11,082,000	14,741,000
	鱒ヶ沢町	6,728,000	0	20,380,000	27,108,000
	深浦町	5,426,000	0	16,435,000	21,861,000
	西目屋村	1,588,000	0	4,810,000	6,398,000
	藤崎町	6,871,000	0	20,812,000	27,683,000
	大鰐町	6,436,000	0	19,494,000	25,930,000
	田舎館村	4,682,000	0	14,183,000	18,865,000
	板柳町	5,509,000	0	16,688,000	22,197,000
	鶴田町	5,889,000	0	17,837,000	23,726,000
	中泊町	6,792,000	0	20,574,000	27,366,000
	野辺地町	4,960,000	0	15,023,000	19,983,000
	七戸町	15,376,000	1	46,571,000	61,947,001
	六戸町	7,194,000	0	21,791,000	28,985,000
	横浜町	2,412,000	0	7,305,000	9,717,000
	東北町	16,089,000	1	48,731,000	64,820,001
	六ヶ所村	5,776,000	0	17,496,000	23,272,000
	おいらせ町	12,384,000	0	37,510,000	49,894,000
	大間町	2,290,000	0	6,938,000	9,228,000
東通村	4,027,000	0	12,198,000	16,225,000	
風間浦村	1,219,000	0	3,694,000	4,913,000	
佐井村	1,028,000	0	3,115,000	4,143,000	
三戸町	7,280,000	0	22,051,000	29,331,000	
五戸町	11,421,000	0	34,594,000	46,015,000	
田子町	7,901,000	0	23,932,000	31,833,000	
南部町	13,169,000	0	39,888,000	53,057,000	
階上町	8,052,000	0	24,389,000	32,441,000	
新郷村	4,154,000	0	12,583,000	16,737,000	

都道府県名	市町村名	譲与額			
		地方揮発油 譲与税	地方道路 譲与税	自動車重量 譲与税	計
岩手県	盛岡市	85,176,000	6	257,981,000	343,157,006
	宮古市	25,022,000	1	75,786,000	100,808,001
	大船渡市	17,667,000	1	53,510,000	71,177,001
	花巻市	79,590,000	6	241,062,000	320,652,006
	北上市	55,903,000	4	169,319,000	225,222,004
	久慈市	22,122,000	1	67,005,000	89,127,001
	遠野市	29,150,000	2	88,290,000	117,440,002
	一関市	95,094,000	7	288,022,000	383,116,007
	陸前高田市	12,530,000	0	37,953,000	50,483,000
	釜石市	15,826,000	1	47,936,000	63,762,001
	二戸市	17,691,000	1	53,583,000	71,274,001
	八幡平市	24,461,000	1	74,089,000	98,550,001
	奥州市	74,973,000	5	227,079,000	302,052,005
	滝沢市	18,235,000	1	55,230,000	73,465,001
	雫石町	20,910,000	1	63,334,000	84,244,001
	葛巻町	7,501,000	0	22,720,000	30,221,000
	岩手町	11,449,000	0	34,676,000	46,125,000
	紫波町	23,515,000	1	71,225,000	94,740,001
	矢巾町	16,098,000	1	48,760,000	64,858,001
	西和賀町	7,979,000	0	24,168,000	32,147,000
	金ヶ崎町	14,124,000	1	42,779,000	56,903,001
	平泉町	5,947,000	0	18,015,000	23,962,000
	住田町	4,206,000	0	12,741,000	16,947,000
	大槌町	6,345,000	0	19,220,000	25,565,000
	山田町	6,300,000	0	19,082,000	25,382,000
	岩泉町	7,970,000	0	24,142,000	32,112,000
	田野畑村	4,932,000	0	14,940,000	19,872,000
	普代村	3,968,000	0	12,020,000	15,988,000
	軽米町	8,694,000	0	26,333,000	35,027,000
	野田村	3,333,000	0	10,095,000	13,428,000
九戸村	4,661,000	0	14,118,000	18,779,000	
洋野町	11,246,000	0	34,063,000	45,309,000	
一戸町	10,418,000	0	31,554,000	41,972,000	
宮城県	仙台市	207,144,000	15	627,399,000	834,543,015
	石巻市	61,331,000	4	185,759,000	247,090,004
	塩竈市	11,062,000	0	33,505,000	44,567,000
	気仙沼市	26,948,000	2	81,622,000	108,570,002
	白石市	17,583,000	1	53,255,000	70,838,001
	名取市	22,483,000	1	68,098,000	90,581,001
	角田市	18,022,000	1	54,586,000	72,608,001
	多賀城市	12,930,000	0	39,163,000	52,093,000
	岩沼市	12,971,000	0	39,288,000	52,259,000
	登米市	62,736,000	4	190,015,000	252,751,004
	栗原市	44,673,000	3	135,306,000	179,979,003
	東松島市	16,692,000	1	50,558,000	67,250,001
	大崎市	55,867,000	4	169,211,000	225,078,004
	蔵王町	7,608,000	0	23,043,000	30,651,000
	七ヶ宿町	2,839,000	0	8,600,000	11,439,000
	大河原町	7,377,000	0	22,345,000	29,722,000
	村田町	6,996,000	0	21,190,000	28,186,000
	柴田町	12,817,000	0	38,821,000	51,638,000
	川崎町	5,913,000	0	17,910,000	23,823,000
	丸森町	11,043,000	0	33,449,000	44,492,000
	亘理町	14,404,000	1	43,628,000	58,032,001
	山元町	8,966,000	0	27,156,000	36,122,000
	松島町	4,949,000	0	14,990,000	19,939,000
	七ヶ浜町	4,772,000	0	14,454,000	19,226,000
	利府町	9,058,000	0	27,437,000	36,495,000
	大和町	11,679,000	0	35,376,000	47,055,000
	大郷町	4,804,000	0	14,550,000	19,354,000
	富谷町	13,510,000	1	40,920,000	54,430,001
	大衡村	4,173,000	0	12,640,000	16,813,000
	色麻町	8,716,000	0	26,401,000	35,117,000
加美町	18,943,000	1	57,376,000	76,319,001	
涌谷町	10,227,000	0	30,977,000	41,204,000	
美里町	13,226,000	1	40,059,000	53,285,001	
女川町	2,881,000	0	8,726,000	11,607,000	
南三陸町	6,612,000	0	20,027,000	26,639,000	
秋田県	秋田市	85,908,000	6	260,201,000	346,109,006
	能代市	24,329,000	1	73,688,000	98,017,001
	横手市	54,729,000	4	165,763,000	220,492,004
	大館市	30,102,000	2	91,173,000	121,275,002
	男鹿市	17,386,000	1	52,659,000	70,045,001
	湯沢市	26,997,000	2	81,770,000	108,767,002
鹿角市	23,106,000	1	69,986,000	93,092,001	

都道府県名	市町村名	譲与額			
		地方揮発油 譲与税	地方道路 譲与税	自動車重量 譲与税	計
秋田県	由利本荘市	51,738,000	3	156,706,000	208,444,003
	潟上市	13,276,000	1	40,211,000	53,487,001
	大仙市	74,512,000	5	225,683,000	300,195,005
	北秋田市	23,350,000	1	70,723,000	94,073,001
	にかほ市	19,144,000	1	57,985,000	77,129,001
	仙北市	21,397,000	1	64,810,000	86,207,001
	小坂町	4,052,000	0	12,275,000	16,327,000
	上小阿仁村	2,179,000	0	6,602,000	8,781,000
	藤里町	3,842,000	0	11,638,000	15,480,000
	三種町	11,437,000	0	34,642,000	46,079,000
	八峰町	5,370,000	0	16,265,000	21,635,000
	五城目町	6,164,000	0	18,671,000	24,835,000
	八郎潟町	2,457,000	0	7,442,000	9,899,000
	井川町	3,660,000	0	11,088,000	14,748,000
	大潟村	9,234,000	0	27,970,000	37,204,000
	美郷町	24,792,000	1	75,090,000	99,882,001
	羽後町	10,133,000	0	30,693,000	40,826,000
東成瀬村	3,003,000	0	9,095,000	12,098,000	
山形県	山形市	60,065,000	4	181,925,000	241,990,004
	米沢市	27,181,000	2	82,328,000	109,509,002
	鶴岡市	53,523,000	4	162,111,000	215,634,004
	酒田市	38,399,000	2	116,303,000	154,702,002
	新庄市	12,619,000	0	38,220,000	50,839,000
	寒河江市	12,987,000	0	39,335,000	52,322,000
	上山市	12,235,000	0	37,059,000	49,294,000
	村山市	10,969,000	0	33,223,000	44,192,000
	長井市	15,657,000	1	47,423,000	63,080,001
	天童市	19,048,000	1	57,694,000	76,742,001
	東根市	14,109,000	1	42,735,000	56,844,001
	尾花沢市	11,951,000	0	36,198,000	48,149,000
	南陽市	13,610,000	1	41,222,000	54,832,001
	山辺町	5,591,000	0	16,935,000	22,526,000
	中山町	4,083,000	0	12,367,000	16,450,000
	河北町	6,541,000	0	19,812,000	26,353,000
	西川町	5,339,000	0	16,171,000	21,510,000
	朝日町	5,168,000	0	15,655,000	20,823,000
	大江町	5,887,000	0	17,832,000	23,719,000
	大石田町	4,153,000	0	12,579,000	16,732,000
	金山町	4,038,000	0	12,231,000	16,269,000
	最上町	4,208,000	0	12,746,000	16,954,000
	舟形町	3,301,000	0	10,000,000	13,301,000
	真室川町	5,694,000	0	17,247,000	22,941,000
	大蔵村	3,365,000	0	10,193,000	13,558,000
	鮭川村	2,860,000	0	8,663,000	11,523,000
	戸沢村	3,203,000	0	9,704,000	12,907,000
高島町	14,560,000	1	44,100,000	58,660,001	
川西町	12,937,000	0	39,183,000	52,120,000	
小国町	6,491,000	0	19,660,000	26,151,000	
白鷹町	9,520,000	0	28,834,000	38,354,000	
飯豊町	7,216,000	0	21,858,000	29,074,000	
三川町	4,403,000	0	13,338,000	17,741,000	
庄内町	9,913,000	0	30,026,000	39,939,000	
遊佐町	8,710,000	0	26,381,000	35,091,000	
福島県	福島市	97,759,000	7	296,095,000	393,854,007
	会津若松市	43,853,000	3	132,822,000	176,675,003
	郡山市	109,690,000	8	332,230,000	441,920,008
	いわき市	110,200,000	8	333,774,000	443,974,008
	白河市	30,726,000	2	93,064,000	123,790,002
	須賀川市	43,451,000	3	131,606,000	175,057,003
	喜多方市	29,519,000	2	89,409,000	118,928,002
	相馬市	19,911,000	1	60,307,000	80,218,001
	二本松市	42,404,000	3	128,434,000	170,838,003
	田村市	24,020,000	1	72,752,000	96,772,001
	南相馬市	40,384,000	3	122,316,000	162,700,003
	伊達市	33,151,000	2	100,410,000	133,561,002
	本宮市	17,554,000	1	53,169,000	70,723,001
	桑折町	7,787,000	0	23,585,000	31,372,000
	国見町	5,559,000	0	16,837,000	22,396,000
	川俣町	9,184,000	0	27,819,000	37,003,000
	大玉村	6,696,000	0	20,283,000	26,979,000
	鏡石町	6,838,000	0	20,712,000	27,550,000
	天栄村	8,113,000	0	24,574,000	32,687,000
	下郷町	7,807,000	0	23,646,000	31,453,000
檜枝岐村	847,000	0	2,567,000	3,414,000	
只見町	6,013,000	0	18,212,000	24,225,000	

都道府県名	市町村名	譲与額			
		地方揮発油 譲与税	地方道路 譲与税	自動車重量 譲与税	計
福島県	南会津町	16,664,000	1	50,473,000	67,137,001
	北塩原村	2,563,000	0	7,763,000	10,326,000
	西会津町	8,478,000	0	25,680,000	34,158,000
	磐梯町	2,395,000	0	7,255,000	9,650,000
	猪苗代町	8,042,000	0	24,360,000	32,402,000
	会津坂下町	10,332,000	0	31,295,000	41,627,000
	湯川村	2,421,000	0	7,334,000	9,755,000
	柳津町	5,486,000	0	16,617,000	22,103,000
	三島町	1,177,000	0	3,567,000	4,744,000
	金山町	2,772,000	0	8,398,000	11,170,000
	昭和村	3,069,000	0	9,297,000	12,366,000
	会津美里町	11,855,000	0	35,907,000	47,762,000
	西郷村	10,953,000	0	33,175,000	44,128,000
	泉崎村	3,763,000	0	11,398,000	15,161,000
	中島村	2,558,000	0	7,748,000	10,306,000
	矢吹町	9,876,000	0	29,915,000	39,791,000
	棚倉町	5,484,000	0	16,612,000	22,096,000
	矢祭町	3,023,000	0	9,158,000	12,181,000
	塙町	5,742,000	0	17,391,000	23,133,000
	鮫川村	3,997,000	0	12,107,000	16,104,000
	石川町	9,353,000	0	28,330,000	37,683,000
	玉川村	4,405,000	0	13,343,000	17,748,000
	平田村	6,109,000	0	18,505,000	24,614,000
	浅川町	3,915,000	0	11,859,000	15,774,000
	古殿町	5,500,000	0	16,660,000	22,160,000
	三春町	10,198,000	0	30,890,000	41,088,000
	小野町	6,387,000	0	19,347,000	25,734,000
	広野町	2,769,000	0	8,386,000	11,155,000
	檜葉町	5,036,000	0	15,253,000	20,289,000
	富岡町	6,042,000	0	18,301,000	24,343,000
	川内村	2,912,000	0	8,820,000	11,732,000
	大熊町	5,845,000	0	17,705,000	23,550,000
双葉町	4,386,000	0	13,285,000	17,671,000	
浪江町	11,454,000	0	34,693,000	46,147,000	
葛尾村	1,820,000	0	5,514,000	7,334,000	
新地町	4,816,000	0	14,586,000	19,402,000	
飯館村	6,628,000	0	20,075,000	26,703,000	
茨城県	水戸市	73,679,000	5	223,160,000	296,839,005
	日立市	48,884,000	3	148,062,000	196,946,003
	土浦市	45,841,000	3	138,845,000	184,686,003
	古河市	46,785,000	3	141,705,000	188,490,003
	石岡市	40,215,000	3	121,804,000	162,019,003
	結城市	20,152,000	1	61,039,000	81,191,001
	龍ヶ崎市	26,991,000	2	81,751,000	108,742,002
	下妻市	23,680,000	1	71,722,000	95,402,001
	常総市	35,940,000	2	108,856,000	144,796,002
	常陸太田市	31,527,000	2	95,491,000	127,018,002
	高萩市	13,594,000	1	41,174,000	54,768,001
	北茨城市	18,038,000	1	54,634,000	72,672,001
	笠間市	35,712,000	2	108,166,000	143,878,002
	取手市	30,887,000	2	93,551,000	124,438,002
	牛久市	24,100,000	1	72,996,000	97,096,001
	つくば市	88,303,000	6	267,454,000	355,757,006
	ひたちなか市	42,785,000	3	129,588,000	172,373,003
	鹿嶋市	24,427,000	1	73,987,000	98,414,001
	潮来市	17,221,000	1	52,161,000	69,382,001
	守谷市	17,606,000	1	53,326,000	70,932,001
	常陸大宮市	25,244,000	1	76,460,000	101,704,001
	那珂市	25,754,000	1	78,004,000	103,758,001
	筑西市	61,106,000	4	185,078,000	246,184,004
	坂東市	29,153,000	2	88,299,000	117,452,002
	稲敷市	37,707,000	2	114,207,000	151,914,002
	かすみがうら市	23,900,000	1	72,389,000	96,289,001
	桜川市	25,660,000	1	77,719,000	103,379,001
	神栖市	37,754,000	2	114,351,000	152,105,002
	行方市	25,956,000	1	78,616,000	104,572,001
	鉾田市	27,296,000	2	82,675,000	109,971,002
	つくばみらい市	24,483,000	1	74,154,000	98,637,001
	小美玉市	30,607,000	2	92,702,000	123,309,002
茨城町	18,612,000	1	56,373,000	74,985,001	
大洗町	4,647,000	0	14,075,000	18,722,000	
城里町	13,820,000	1	41,859,000	55,679,001	
東海村	11,986,000	0	36,303,000	48,289,000	
大子町	10,999,000	0	33,315,000	44,314,000	
美浦村	10,025,000	0	30,365,000	40,390,000	

都道府県名	市町村名	譲与額			
		地方揮発油 譲与税	地方道路 譲与税	自動車重量 譲与税	計
茨城県	阿見町	17,612,000	1	53,346,000	70,958,001
	河内町	9,608,000	0	29,103,000	38,711,000
	八千代町	14,407,000	1	43,638,000	58,045,001
	五霞町	5,564,000	0	16,854,000	22,418,000
	境町	13,550,000	1	41,040,000	54,590,001
	利根町	8,692,000	0	26,327,000	35,019,000
栃木県	宇都宮市	123,079,000	9	372,783,000	495,862,009
	足利市	46,310,000	3	140,264,000	186,574,003
	栃木市	57,407,000	4	173,876,000	231,283,004
	佐野市	40,294,000	3	122,044,000	162,338,003
	鹿沼市	38,028,000	2	115,181,000	153,209,002
	日光市	40,142,000	3	121,584,000	161,726,003
	小山市	51,477,000	3	155,915,000	207,392,003
	真岡市	40,052,000	3	121,310,000	161,362,003
	大田原市	32,566,000	2	98,636,000	131,202,002
	矢板市	13,060,000	0	39,557,000	52,617,000
	那須塩原市	39,832,000	3	120,645,000	160,477,003
	さくら市	20,003,000	1	60,588,000	80,591,001
	那須烏山市	13,022,000	0	39,441,000	52,463,000
	下野市	23,349,000	1	70,721,000	94,070,001
	上三川町	13,820,000	1	41,860,000	55,680,001
	益子町	8,686,000	0	26,310,000	34,996,000
	茂木町	8,844,000	0	26,788,000	35,632,000
	市貝町	6,828,000	0	20,683,000	27,511,000
	芳賀町	12,975,000	0	39,299,000	52,274,000
	壬生町	14,991,000	1	45,405,000	60,396,001
	野木町	9,781,000	0	29,625,000	39,406,000
塩谷町	7,154,000	0	21,669,000	28,823,000	
高根沢町	13,396,000	1	40,576,000	53,972,001	
那須町	15,786,000	1	47,813,000	63,599,001	
那珂川町	9,392,000	0	28,448,000	37,840,000	
群馬県	前橋市	119,945,000	9	363,290,000	483,235,009
	高崎市	120,920,000	9	366,243,000	487,163,009
	桐生市	37,893,000	2	114,771,000	152,664,002
	伊勢崎市	71,881,000	5	217,714,000	289,595,005
	太田市	73,928,000	5	223,914,000	297,842,005
	沼田市	27,683,000	2	83,848,000	111,531,002
	館林市	27,916,000	2	84,553,000	112,469,002
	渋川市	44,953,000	3	136,155,000	181,108,003
	藤岡市	22,192,000	1	67,216,000	89,408,001
	富岡市	21,044,000	1	63,739,000	84,783,001
	安中市	31,865,000	2	96,513,000	128,378,002
	みどり市	17,805,000	1	53,928,000	71,733,001
	榛東村	7,651,000	0	23,175,000	30,826,000
	吉岡町	8,461,000	0	25,627,000	34,088,000
	上野村	4,108,000	0	12,443,000	16,551,000
	神流町	2,881,000	0	8,728,000	11,609,000
	下仁田町	5,302,000	0	16,059,000	21,361,000
	南牧村	2,506,000	0	7,592,000	10,098,000
	甘楽町	6,845,000	0	20,733,000	27,578,000
	中之条町	12,355,000	0	37,422,000	49,777,000
	長野原町	5,269,000	0	15,960,000	21,229,000
	嬭恋村	12,019,000	0	36,404,000	48,423,000
	草津町	2,391,000	0	7,242,000	9,633,000
	高山村	3,039,000	0	9,206,000	12,245,000
	東吾妻町	11,580,000	0	35,075,000	46,655,000
	片品村	6,181,000	0	18,721,000	24,902,000
	川場村	3,797,000	0	11,501,000	15,298,000
昭和村	11,152,000	0	33,778,000	44,930,000	
みなかみ町	18,694,000	1	56,621,000	75,315,001	
玉村町	11,828,000	0	35,827,000	47,655,000	
板倉町	9,206,000	0	27,883,000	37,089,000	
明和町	5,909,000	0	17,897,000	23,806,000	
千代田町	5,998,000	0	18,169,000	24,167,000	
大泉町	12,364,000	0	37,450,000	49,814,000	
邑楽町	13,655,000	1	41,359,000	55,014,001	
埼玉県	さいたま市	218,791,000	16	662,676,000	881,467,016
	川越市	70,176,000	5	212,550,000	282,726,005
	熊谷市	66,819,000	5	202,382,000	269,201,005
	川口市	90,955,000	6	275,487,000	366,442,006
	行田市	28,367,000	2	85,918,000	114,285,002
	秩父市	21,966,000	1	66,531,000	88,497,001
	所沢市	56,802,000	4	172,044,000	228,846,004
	飯能市	20,232,000	1	61,279,000	81,511,001
	加須市	50,256,000	3	152,215,000	202,471,003

都道府県名	市町村名	譲与額			
		地方揮発油 譲与税	地方道路 譲与税	自動車重量 譲与税	計
埼玉県	本庄市	28,214,000	2	85,454,000	113,668,002
	東松山市	25,250,000	1	76,480,000	101,730,001
	春日部市	49,364,000	3	149,515,000	198,879,003
	狭山市	30,932,000	2	93,687,000	124,619,002
	羽生市	20,840,000	1	63,122,000	83,962,001
	鴻巣市	31,497,000	2	95,400,000	126,897,002
	深谷市	61,932,000	4	187,582,000	249,514,004
	上尾市	39,843,000	3	120,678,000	160,521,003
	草加市	39,681,000	3	120,187,000	159,868,003
	越谷市	69,321,000	5	209,960,000	279,281,005
	蕨市	11,197,000	0	33,914,000	45,111,000
	戸田市	19,888,000	1	60,238,000	80,126,001
	入間市	29,159,000	2	88,319,000	117,478,002
	朝霞市	19,328,000	1	58,541,000	77,869,001
	志木市	10,912,000	0	33,053,000	43,965,000
	和光市	11,718,000	0	35,492,000	47,210,000
	新座市	23,324,000	1	70,646,000	93,970,001
	桶川市	15,895,000	1	48,143,000	64,038,001
	久喜市	41,638,000	3	126,115,000	167,753,003
	北本市	13,625,000	1	41,268,000	54,893,001
	八潮市	15,415,000	1	46,690,000	62,105,001
	富士見市	18,406,000	1	55,749,000	74,155,001
	三郷市	26,131,000	1	79,145,000	105,276,001
	蓮田市	14,625,000	1	44,298,000	58,923,001
	坂戸市	23,325,000	1	70,647,000	93,972,001
	幸手市	16,417,000	1	49,724,000	66,141,001
	鶴ヶ島市	15,338,000	1	46,457,000	61,795,001
	日高市	15,892,000	1	48,134,000	64,026,001
	吉川市	17,211,000	1	52,130,000	69,341,001
	ふじみ野市	17,607,000	1	53,330,000	70,937,001
	白岡市	13,292,000	1	40,260,000	53,552,001
	伊奈町	9,602,000	0	29,083,000	38,685,000
	三芳町	8,070,000	0	24,445,000	32,515,000
	毛呂山町	9,266,000	0	28,067,000	37,333,000
	越生町	4,696,000	0	14,225,000	18,921,000
	滑川町	8,554,000	0	25,909,000	34,463,000
	嵐山町	9,321,000	0	28,233,000	37,554,000
	小川町	11,267,000	0	34,127,000	45,394,000
	川島町	12,658,000	0	38,340,000	50,998,000
	吉見町	12,344,000	0	37,390,000	49,734,000
	鳩山町	6,386,000	0	19,343,000	25,729,000
	ときがわ町	6,446,000	0	19,524,000	25,970,000
	横瀬町	3,238,000	0	9,807,000	13,045,000
	皆野町	3,860,000	0	11,691,000	15,551,000
	長瀨町	2,615,000	0	7,922,000	10,537,000
	小鹿野町	5,219,000	0	15,809,000	21,028,000
	東秩父村	2,143,000	0	6,492,000	8,635,000
美里町	7,974,000	0	24,153,000	32,127,000	
神川町	7,733,000	0	23,422,000	31,155,000	
上里町	11,881,000	0	35,987,000	47,868,000	
寄居町	16,110,000	1	48,796,000	64,906,001	
宮代町	8,329,000	0	25,228,000	33,557,000	
杉戸町	15,127,000	1	45,818,000	60,945,001	
松伏町	8,224,000	0	24,911,000	33,135,000	
千葉県	千葉市	176,011,000	13	533,103,000	709,114,013
	銚子市	23,742,000	1	71,911,000	95,653,001
	市川市	68,867,000	5	208,585,000	277,452,005
	船橋市	89,802,000	6	271,992,000	361,794,006
	館山市	12,576,000	0	38,091,000	50,667,000
	木更津市	36,774,000	2	111,381,000	148,155,002
	松戸市	76,976,000	5	233,147,000	310,123,005
	野田市	40,455,000	3	122,531,000	162,986,003
	茂原市	30,373,000	2	91,996,000	122,369,002
	成田市	40,282,000	3	122,008,000	162,290,003
	佐倉市	43,194,000	3	130,828,000	174,022,003
	東金市	24,083,000	1	72,943,000	97,026,001
	旭市	32,107,000	2	97,247,000	129,354,002
	習志野市	26,268,000	1	79,563,000	105,831,001
	柏市	77,608,000	5	235,059,000	312,667,005
	勝浦市	6,641,000	0	20,114,000	26,755,000
	市原市	73,446,000	5	222,454,000	295,900,005
	流山市	31,581,000	2	95,653,000	127,234,002
	八千代市	35,287,000	2	106,879,000	142,166,002
	我孫子市	26,408,000	2	79,985,000	106,393,002
鴨川市	14,312,000	1	43,349,000	57,661,001	

都道府県名	市町村名	譲与額			
		地方揮発油 譲与税	地方道路 譲与税	自動車重量 譲与税	計
千葉県	鎌ヶ谷市	16,759,000	1	50,761,000	67,520,001
	君津市	29,226,000	2	88,520,000	117,746,002
	富津市	15,814,000	1	47,898,000	63,712,001
	浦安市	26,163,000	1	79,243,000	105,406,001
	四街道市	19,444,000	1	58,894,000	78,338,001
	袖ヶ浦市	18,553,000	1	56,193,000	74,746,001
	八街市	18,643,000	1	56,466,000	75,109,001
	印西市	32,480,000	2	98,375,000	130,855,002
	白井市	13,802,000	1	41,806,000	55,608,001
	富里市	13,750,000	1	41,648,000	55,398,001
	南房総市	20,249,000	1	61,330,000	81,579,001
	匝瑳市	20,719,000	1	62,753,000	83,472,001
	香取市	39,604,000	3	119,954,000	159,558,003
	山武市	32,766,000	2	99,242,000	132,008,002
	いすみ市	21,125,000	1	63,985,000	85,110,001
	大網白里市	17,437,000	1	52,814,000	70,251,001
	酒々井町	5,976,000	0	18,100,000	24,076,000
	栄町	9,697,000	0	29,372,000	39,069,000
	神崎町	2,973,000	0	9,006,000	11,979,000
	多古町	8,798,000	0	26,648,000	35,446,000
	東庄町	8,626,000	0	26,128,000	34,754,000
	九十九里町	6,947,000	0	21,042,000	27,989,000
	芝山町	6,969,000	0	21,108,000	28,077,000
	横芝光町	15,163,000	1	45,926,000	61,089,001
	一宮町	6,322,000	0	19,150,000	25,472,000
	睦沢町	5,846,000	0	17,708,000	23,554,000
	長生村	7,668,000	0	23,227,000	30,895,000
	白子町	6,879,000	0	20,838,000	27,717,000
	長柄町	5,896,000	0	17,858,000	23,754,000
	長南町	8,341,000	0	25,265,000	33,606,000
	大多喜町	5,864,000	0	17,762,000	23,626,000
	御宿町	3,819,000	0	11,569,000	15,388,000
	鋸南町	3,333,000	0	10,097,000	13,430,000
東京都	千代田区	28,721,000	2	86,992,000	115,713,002
	中央区	37,201,000	2	112,676,000	149,877,002
	港区	43,317,000	3	131,199,000	174,516,003
	新宿区	45,947,000	3	139,165,000	185,112,003
	文京区	26,022,000	1	78,817,000	104,839,001
	台東区	30,290,000	2	91,745,000	122,035,002
	墨田区	34,641,000	2	104,923,000	139,564,002
	江東区	63,990,000	4	193,813,000	257,803,004
	品川区	51,909,000	3	157,222,000	209,131,003
	目黒区	35,119,000	2	106,370,000	141,489,002
	大田区	95,379,000	7	288,886,000	384,265,007
	世田谷区	115,623,000	8	350,201,000	465,824,008
	渋谷区	38,604,000	2	116,924,000	155,528,002
	中野区	39,407,000	2	119,357,000	158,764,002
	杉並区	69,666,000	5	211,005,000	280,671,005
	豊島区	41,979,000	3	127,148,000	169,127,003
	北区	43,541,000	3	131,879,000	175,420,003
	荒川区	26,239,000	1	79,473,000	105,712,001
	板橋区	74,355,000	5	225,207,000	299,562,005
	練馬区	97,228,000	7	294,486,000	391,714,007
	足立区	99,387,000	7	301,024,000	400,411,007
	葛飾区	62,934,000	4	190,616,000	253,550,004
	江戸川区	100,131,000	7	303,277,000	403,408,007
	八王子市	94,374,000	7	285,840,000	380,214,007
	立川市	26,686,000	2	80,827,000	107,513,002
	武蔵野市	17,160,000	1	51,975,000	69,135,001
	三鷹市	25,410,000	1	76,964,000	102,374,001
	青梅市	27,510,000	2	83,323,000	110,833,002
	府中市	36,171,000	2	109,556,000	145,727,002
	昭島市	16,903,000	1	51,198,000	68,101,001
	調布市	30,931,000	2	93,684,000	124,615,002
	町田市	69,252,000	5	209,751,000	279,003,005
	小金井市	15,738,000	1	47,668,000	63,406,001
小平市	24,768,000	1	75,019,000	99,787,001	
日野市	28,608,000	2	86,648,000	115,256,002	
東村山市	22,279,000	1	67,479,000	89,758,001	
国分寺市	17,161,000	1	51,979,000	69,140,001	
国立市	11,449,000	0	34,677,000	46,126,000	
福生市	9,452,000	0	28,629,000	38,081,000	
狛江市	10,766,000	0	32,609,000	43,375,000	
東大和市	13,487,000	1	40,849,000	54,336,001	
清瀬市	11,172,000	0	33,840,000	45,012,000	

都道府県名	市町村名	譲与額			
		地方揮発油 譲与税	地方道路 譲与税	自動車重量 譲与税	計
東京都	東久留米市	17,767,000	1	53,814,000	71,581,001
	武蔵村山市	12,152,000	0	36,808,000	48,960,000
	多摩市	24,405,000	1	73,918,000	98,323,001
	稲城市	13,896,000	1	42,088,000	55,984,001
	羽村市	9,899,000	0	29,983,000	39,882,000
	あきる野市	16,286,000	1	49,329,000	65,615,001
	西東京市	25,458,000	1	77,108,000	102,566,001
	瑞穂町	7,651,000	0	23,176,000	30,827,000
	日の出町	4,093,000	0	12,399,000	16,492,000
	檜原村	1,024,000	0	3,103,000	4,127,000
	奥多摩町	2,859,000	0	8,661,000	11,520,000
	大島町	5,687,000	0	17,224,000	22,911,000
	利島村	213,000	0	646,000	859,000
	新島村	1,717,000	0	5,200,000	6,917,000
	神津島村	816,000	0	2,472,000	3,288,000
	三宅村	1,796,000	0	5,442,000	7,238,000
	御蔵島村	143,000	0	434,000	577,000
	八丈町	5,877,000	0	17,802,000	23,679,000
	青ヶ島村	371,000	0	1,126,000	1,497,000
小笠原村	701,000	0	2,124,000	2,825,000	
神奈川県	横浜市	559,801,000	42	1,695,526,000	2,255,327,042
	川崎市	212,672,000	16	644,141,000	856,813,016
	相模原市	123,505,000	9	374,075,000	497,580,009
	横須賀市	64,569,000	4	195,566,000	260,135,004
	平塚市	46,546,000	3	140,980,000	187,526,003
	鎌倉市	28,454,000	2	86,183,000	114,637,002
	藤沢市	69,819,000	5	211,468,000	281,287,005
	小田原市	35,601,000	2	107,829,000	143,430,002
	茅ヶ崎市	35,109,000	2	106,338,000	141,447,002
	逗子市	9,674,000	0	29,301,000	38,975,000
	三浦市	12,093,000	0	36,629,000	48,722,000
	秦野市	29,743,000	2	90,087,000	119,830,002
	厚木市	49,937,000	3	151,251,000	201,188,003
	大和市	36,866,000	2	111,662,000	148,528,002
	伊勢原市	20,396,000	1	61,775,000	82,171,001
	海老名市	25,016,000	1	75,768,000	100,784,001
	座間市	21,433,000	1	64,918,000	86,351,001
	南足柄市	9,031,000	0	27,353,000	36,384,000
	綾瀬市	16,474,000	1	49,899,000	66,373,001
	葉山町	5,865,000	0	17,766,000	23,631,000
	寒川町	9,461,000	0	28,658,000	38,119,000
	大磯町	6,067,000	0	18,375,000	24,442,000
	二宮町	5,723,000	0	17,335,000	23,058,000
	中井町	3,938,000	0	11,930,000	15,868,000
	大井町	4,271,000	0	12,936,000	17,207,000
	松田町	2,578,000	0	7,810,000	10,388,000
	山北町	3,204,000	0	9,705,000	12,909,000
開成町	3,480,000	0	10,543,000	14,023,000	
箱根町	4,136,000	0	12,527,000	16,663,000	
真鶴町	1,840,000	0	5,575,000	7,415,000	
湯河原町	5,943,000	0	18,001,000	23,944,000	
愛川町	11,729,000	0	35,525,000	47,254,000	
清川村	1,111,000	0	3,365,000	4,476,000	
新潟県	新潟市	236,589,000	17	716,582,000	953,171,017
	長岡市	114,779,000	8	347,645,000	462,424,008
	三条市	36,815,000	2	111,507,000	148,322,002
	柏崎市	35,701,000	2	108,134,000	143,835,002
	新発田市	35,589,000	2	107,793,000	143,382,002
	小千谷市	14,584,000	1	44,173,000	58,757,001
	加茂市	10,405,000	0	31,516,000	41,921,000
	十日町市	34,130,000	2	103,375,000	137,505,002
	見附市	13,888,000	1	42,065,000	55,953,001
	村上市	38,519,000	2	116,667,000	155,186,002
	燕市	33,387,000	2	101,124,000	134,511,002
	糸魚川市	21,308,000	1	64,539,000	85,847,001
	妙高市	20,748,000	1	62,842,000	83,590,001
	五泉市	20,216,000	1	61,231,000	81,447,001
	上越市	95,100,000	7	288,041,000	383,141,007
	阿賀野市	21,183,000	1	64,160,000	85,343,001
	佐渡市	47,839,000	3	144,896,000	192,735,003
	魚沼市	21,649,000	1	65,573,000	87,222,001
	南魚沼市	31,001,000	2	93,897,000	124,898,002
	胎内市	13,666,000	1	41,391,000	55,057,001
聖籠町	7,445,000	0	22,549,000	29,994,000	
弥彦村	5,240,000	0	15,871,000	21,111,000	

都道府県名	市町村名	譲与額			
		地方揮発油 譲与税	地方道路 譲与税	自動車重量 譲与税	計
新潟県	田上町	7,072,000	0	21,422,000	28,494,000
	阿賀町	9,393,000	0	28,452,000	37,845,000
	出雲崎町	3,022,000	0	9,154,000	12,176,000
	湯沢町	5,092,000	0	15,423,000	20,515,000
	津南町	6,846,000	0	20,736,000	27,582,000
	刈羽村	3,057,000	0	9,259,000	12,316,000
	関川村	7,485,000	0	22,672,000	30,157,000
	粟島浦村	418,000	0	1,268,000	1,686,000
富山県	富山市	126,788,000	9	384,017,000	510,805,009
	高岡市	57,763,000	4	174,954,000	232,717,004
	魚津市	14,944,000	1	45,265,000	60,209,001
	氷見市	20,925,000	1	63,379,000	84,304,001
	滑川市	11,307,000	0	34,247,000	45,554,000
	黒部市	16,372,000	1	49,589,000	65,961,001
	砺波市	25,893,000	1	78,426,000	104,319,001
	小矢部市	17,836,000	1	54,024,000	71,860,001
	南砺市	37,045,000	2	112,204,000	149,249,002
	射水市	32,245,000	2	97,665,000	129,910,002
	舟橋村	927,000	0	2,810,000	3,737,000
	上市町	11,144,000	0	33,753,000	44,897,000
	立山町	12,367,000	0	37,457,000	49,824,000
	入善町	15,360,000	1	46,522,000	61,882,001
朝日町	6,333,000	0	19,182,000	25,515,000	
石川県	金沢市	114,814,000	8	347,749,000	462,563,008
	七尾市	28,949,000	2	87,683,000	116,632,002
	小松市	34,148,000	2	103,428,000	137,576,002
	輪島市	16,054,000	1	48,626,000	64,680,001
	珠洲市	11,041,000	0	33,441,000	44,482,000
	加賀市	25,131,000	1	76,118,000	101,249,001
	羽咋市	11,254,000	0	34,086,000	45,340,000
	かほく市	10,977,000	0	33,248,000	44,225,000
	白山市	36,851,000	2	111,615,000	148,466,002
	能美市	19,355,000	1	58,625,000	77,980,001
	野々市市	12,568,000	0	38,066,000	50,634,000
	川北町	1,948,000	0	5,900,000	7,848,000
	津幡町	12,270,000	0	37,163,000	49,433,000
	内灘町	7,046,000	0	21,342,000	28,388,000
	志賀町	15,695,000	1	47,539,000	63,234,001
	宝達志水町	8,289,000	0	25,108,000	33,397,000
	中能登町	9,885,000	0	29,940,000	39,825,000
穴水町	6,294,000	0	19,063,000	25,357,000	
能登町	14,704,000	1	44,537,000	59,241,001	
福井県	福井市	86,128,000	6	260,865,000	346,993,006
	敦賀市	18,579,000	1	56,274,000	74,853,001
	小浜市	13,651,000	1	41,346,000	54,997,001
	大野市	17,369,000	1	52,609,000	69,978,001
	勝山市	13,995,000	1	42,389,000	56,384,001
	鯖江市	23,645,000	1	71,616,000	95,261,001
	あわら市	11,676,000	0	35,364,000	47,040,000
	越前市	29,942,000	2	90,689,000	120,631,002
	坂井市	30,906,000	2	93,608,000	124,514,002
	永平寺町	7,258,000	0	21,983,000	29,241,000
	池田町	2,289,000	0	6,932,000	9,221,000
	南越前町	7,412,000	0	22,451,000	29,863,000
	越前町	10,905,000	0	33,030,000	43,935,000
	美浜町	5,215,000	0	15,796,000	21,011,000
高浜町	4,714,000	0	14,279,000	18,993,000	
おおい町	5,902,000	0	17,877,000	23,779,000	
若狭町	11,561,000	0	35,016,000	46,577,000	
山梨県	甲府市	39,695,000	3	120,229,000	159,924,003
	富士吉田市	11,946,000	0	36,182,000	48,128,000
	都留市	8,459,000	0	25,622,000	34,081,000
	山梨市	12,716,000	0	38,514,000	51,230,000
	大月市	8,433,000	0	25,542,000	33,975,000
	韮崎市	12,133,000	0	36,749,000	48,882,000
	南アルプス市	25,073,000	1	75,941,000	101,014,001
	北杜市	26,668,000	2	80,772,000	107,440,002
	甲斐市	17,578,000	1	53,241,000	70,819,001
	笛吹市	24,450,000	1	74,056,000	98,506,001
	上野原市	9,857,000	0	29,856,000	39,713,000
	甲州市	11,854,000	0	35,906,000	47,760,000
	中央市	11,420,000	0	34,588,000	46,008,000
	市川三郷町	6,218,000	0	18,834,000	25,052,000
	早川町	2,455,000	0	7,436,000	9,891,000
身延町	8,113,000	0	24,575,000	32,688,000	

都道府県名	市町村名	譲与額			
		地方揮発油 譲与税	地方道路 譲与税	自動車重量 譲与税	計
山梨県	南部町	5,561,000	0	16,845,000	22,406,000
	富士川町	6,324,000	0	19,156,000	25,480,000
	昭和町	4,889,000	0	14,809,000	19,698,000
	道志村	1,030,000	0	3,120,000	4,150,000
	西桂町	1,183,000	0	3,583,000	4,766,000
	忍野村	2,358,000	0	7,142,000	9,500,000
	山中湖村	2,100,000	0	6,361,000	8,461,000
	鳴沢村	2,385,000	0	7,224,000	9,609,000
	富士河口湖町	8,981,000	0	27,201,000	36,182,000
	小菅村	523,000	0	1,586,000	2,109,000
	丹波山村	518,000	0	1,571,000	2,089,000
長野県	長野市	124,855,000	9	378,162,000	503,017,009
	松本市	81,556,000	6	247,018,000	328,574,006
	上田市	52,120,000	3	157,862,000	209,982,003
	岡谷市	13,811,000	1	41,831,000	55,642,001
	飯田市	42,661,000	3	129,214,000	171,875,003
	諏訪市	16,715,000	1	50,626,000	67,341,001
	須坂市	18,741,000	1	56,765,000	75,506,001
	小諸市	21,234,000	1	64,314,000	85,548,001
	伊那市	40,195,000	3	121,745,000	161,940,003
	駒ヶ根市	18,256,000	1	55,296,000	73,552,001
	中野市	21,262,000	1	64,399,000	85,661,001
	大町市	17,717,000	1	53,664,000	71,381,001
	飯山市	17,073,000	1	51,711,000	68,784,001
	茅野市	34,494,000	2	104,478,000	138,972,002
	塩尻市	25,365,000	1	76,826,000	102,191,001
	佐久市	50,543,000	3	153,086,000	203,629,003
	千曲市	20,956,000	1	63,472,000	84,428,001
	東御市	16,725,000	1	50,659,000	67,384,001
	安曇野市	47,097,000	3	142,649,000	189,746,003
	小海町	6,051,000	0	18,328,000	24,379,000
	川上村	11,545,000	0	34,969,000	46,514,000
	南牧村	8,336,000	0	25,251,000	33,587,000
	南相木村	4,765,000	0	14,435,000	19,200,000
	北相木村	3,461,000	0	10,482,000	13,943,000
	佐久穂町	12,375,000	0	37,483,000	49,858,000
	軽井沢町	10,010,000	0	30,320,000	40,330,000
	御代田町	6,401,000	0	19,388,000	25,789,000
	立科町	5,979,000	0	18,110,000	24,089,000
	青木村	2,861,000	0	8,668,000	11,529,000
	長和町	6,720,000	0	20,355,000	27,075,000
	下諏訪町	5,266,000	0	15,951,000	21,217,000
	富士見町	14,187,000	1	42,970,000	57,157,001
	原村	8,674,000	0	26,272,000	34,946,000
	辰野町	10,685,000	0	32,364,000	43,049,000
	箕輪町	10,699,000	0	32,407,000	43,106,000
	飯島町	7,689,000	0	23,288,000	30,977,000
	南箕輪村	7,219,000	0	21,867,000	29,086,000
	中川村	4,879,000	0	14,779,000	19,658,000
	宮田村	5,387,000	0	16,318,000	21,705,000
	松川町	7,313,000	0	22,151,000	29,464,000
	高森町	7,354,000	0	22,275,000	29,629,000
	阿南町	6,309,000	0	19,108,000	25,417,000
	阿智村	5,646,000	0	17,102,000	22,748,000
	平谷村	753,000	0	2,283,000	3,036,000
	根羽村	1,537,000	0	4,656,000	6,193,000
	下條村	3,798,000	0	11,505,000	15,303,000
	売木村	1,123,000	0	3,402,000	4,525,000
天龍村	2,701,000	0	8,181,000	10,882,000	
泰阜村	2,792,000	0	8,458,000	11,250,000	
喬木村	3,729,000	0	11,296,000	15,025,000	
豊丘村	5,857,000	0	17,741,000	23,598,000	
大鹿村	2,410,000	0	7,299,000	9,709,000	
上松町	3,000,000	0	9,087,000	12,087,000	
南木曾町	3,941,000	0	11,938,000	15,879,000	
木祖村	3,073,000	0	9,308,000	12,381,000	
王滝村	3,678,000	0	11,139,000	14,817,000	
大桑村	2,660,000	0	8,058,000	10,718,000	
木曾町	11,855,000	0	35,909,000	47,764,000	
麻績村	4,478,000	0	13,563,000	18,041,000	
生坂村	2,215,000	0	6,709,000	8,924,000	
山形村	4,711,000	0	14,271,000	18,982,000	
朝日村	3,077,000	0	9,319,000	12,396,000	
筑北村	5,407,000	0	16,377,000	21,784,000	
池田町	5,882,000	0	17,815,000	23,697,000	

都道府県名	市町村名	譲与額			
		地方揮発油 譲与税	地方道路 譲与税	自動車重量 譲与税	計
長野県	松川村	6,150,000	0	18,630,000	24,780,000
	白馬村	6,672,000	0	20,209,000	26,881,000
	小谷村	4,693,000	0	14,214,000	18,907,000
	坂城町	6,146,000	0	18,617,000	24,763,000
	小布施町	4,995,000	0	15,131,000	20,126,000
	高山村	4,455,000	0	13,493,000	17,948,000
	山ノ内町	5,458,000	0	16,532,000	21,990,000
	木島平村	3,949,000	0	11,961,000	15,910,000
	野沢温泉村	3,592,000	0	10,881,000	14,473,000
	信濃町	6,831,000	0	20,691,000	27,522,000
	小川村	5,465,000	0	16,552,000	22,017,000
	飯綱町	9,533,000	0	28,875,000	38,408,000
	栄村	5,997,000	0	18,164,000	24,161,000
	岐阜県	岐阜市	102,725,000	7	311,134,000
大垣市		54,803,000	4	165,989,000	220,792,004
高山市		54,918,000	4	166,338,000	221,256,004
多治見市		27,712,000	2	83,935,000	111,647,002
関市		35,060,000	2	106,192,000	141,252,002
中津川市		42,821,000	3	129,698,000	172,519,003
美濃市		8,348,000	0	25,287,000	33,635,000
瑞浪市		16,873,000	1	51,107,000	67,980,001
羽島市		23,901,000	1	72,392,000	96,293,001
恵那市		27,617,000	2	83,646,000	111,263,002
美濃加茂市		21,967,000	1	66,536,000	88,503,001
土岐市		17,890,000	1	54,185,000	72,075,001
各務原市		43,703,000	3	132,370,000	176,073,003
可児市		28,396,000	2	86,007,000	114,403,002
山県市		15,750,000	1	47,705,000	63,455,001
瑞穂市		16,879,000	1	51,124,000	68,003,001
飛騨市		15,539,000	1	47,065,000	62,604,001
本巣市		20,600,000	1	62,396,000	82,996,001
郡上市		26,698,000	2	80,863,000	107,561,002
下呂市		19,230,000	1	58,244,000	77,474,001
海津市		26,358,000	1	79,834,000	106,192,001
岐南町		6,493,000	0	19,667,000	26,160,000
笠松町		5,797,000	0	17,560,000	23,357,000
養老町		17,310,000	1	52,431,000	69,741,001
垂井町		8,922,000	0	27,025,000	35,947,000
関ヶ原町		3,634,000	0	11,006,000	14,640,000
神戸町		9,548,000	0	28,921,000	38,469,000
輪之内町		6,157,000	0	18,649,000	24,806,000
安八町		8,384,000	0	25,394,000	33,778,000
揖斐川町		14,449,000	1	43,764,000	58,213,001
大野町		11,925,000	0	36,120,000	48,045,000
池田町		10,389,000	0	31,468,000	41,857,000
北方町		4,659,000	0	14,113,000	18,772,000
坂祝町		3,783,000	0	11,460,000	15,243,000
富加町	3,053,000	0	9,247,000	12,300,000	
川辺町	4,618,000	0	13,989,000	18,607,000	
七宗町	2,729,000	0	8,266,000	10,995,000	
八百津町	8,512,000	0	25,783,000	34,295,000	
白川町	6,962,000	0	21,088,000	28,050,000	
東白川村	2,806,000	0	8,501,000	11,307,000	
御嵩町	8,206,000	0	24,856,000	33,062,000	
白川村	2,176,000	0	6,591,000	8,767,000	
静岡県	静岡市	147,066,000	11	445,436,000	592,502,011
	浜松市	259,068,000	19	784,667,000	1,043,735,019
	沼津市	45,796,000	3	138,709,000	184,505,003
	熱海市	9,287,000	0	28,131,000	37,418,000
	三島市	23,965,000	1	72,587,000	96,552,001
	富士宮市	37,699,000	2	114,185,000	151,884,002
	伊東市	15,704,000	1	47,566,000	63,270,001
	島田市	33,047,000	2	100,095,000	133,142,002
	富士市	61,571,000	4	186,487,000	248,058,004
	磐田市	65,706,000	4	199,013,000	264,719,004
	焼津市	37,535,000	2	113,687,000	151,222,002
	掛川市	50,485,000	3	152,910,000	203,395,003
	藤枝市	38,377,000	2	116,238,000	154,615,002
	御殿場市	26,195,000	1	79,342,000	105,537,001
	袋井市	37,488,000	2	113,545,000	151,033,002
	下田市	6,492,000	0	19,665,000	26,157,000
	裾野市	18,451,000	1	55,884,000	74,335,001
	湖西市	21,404,000	1	64,829,000	86,233,001
	伊豆市	17,944,000	1	54,349,000	72,293,001
御前崎市	17,598,000	1	53,303,000	70,901,001	

都道府県名	市町村名	譲与額			
		地方揮発油 譲与税	地方道路 譲与税	自動車重量 譲与税	計
静岡県	菊川市	27,546,000	2	83,433,000	110,979,002
	伊豆の国市	17,686,000	1	53,567,000	71,253,001
	牧之原市	22,658,000	1	68,628,000	91,286,001
	東伊豆町	4,912,000	0	14,879,000	19,791,000
	河津町	4,113,000	0	12,459,000	16,572,000
	南伊豆町	5,598,000	0	16,956,000	22,554,000
	松崎町	2,667,000	0	8,079,000	10,746,000
	西伊豆町	3,097,000	0	9,380,000	12,477,000
	函南町	12,661,000	0	38,347,000	51,008,000
	清水町	6,354,000	0	19,247,000	25,601,000
	長泉町	10,178,000	0	30,828,000	41,006,000
	小山町	9,704,000	0	29,393,000	39,097,000
	吉田町	9,155,000	0	27,729,000	36,884,000
	川根本町	5,097,000	0	15,439,000	20,536,000
森町	11,117,000	0	33,673,000	44,790,000	
愛知県	名古屋市	435,694,000	33	1,319,632,000	1,755,326,033
	豊橋市	117,518,000	8	355,941,000	473,459,008
	岡崎市	87,464,000	6	264,913,000	352,377,006
	一宮市	92,944,000	7	281,510,000	374,454,007
	瀬戸市	28,932,000	2	87,630,000	116,562,002
	半田市	27,983,000	2	84,754,000	112,737,002
	春日井市	65,780,000	4	199,235,000	265,015,004
	豊川市	57,534,000	4	174,259,000	231,793,004
	津島市	16,185,000	1	49,023,000	65,208,001
	碧南市	18,436,000	1	55,839,000	74,275,001
	刈谷市	38,185,000	2	115,656,000	153,841,002
	豊田市	115,120,000	8	348,676,000	463,796,008
	安城市	48,685,000	3	147,458,000	196,143,003
	西尾市	58,560,000	4	177,367,000	235,927,004
	蒲郡市	21,066,000	1	63,806,000	84,872,001
	犬山市	22,309,000	1	67,570,000	89,879,001
	常滑市	16,584,000	1	50,232,000	66,816,001
	江南市	24,362,000	1	73,789,000	98,151,001
	小牧市	38,189,000	2	115,668,000	153,857,002
	稲沢市	46,664,000	3	141,336,000	188,000,003
	新城市	26,568,000	2	80,471,000	107,039,002
	東海市	24,082,000	1	72,941,000	97,023,001
	大府市	20,371,000	1	61,702,000	82,073,001
	知多市	22,494,000	1	68,130,000	90,624,001
	知立市	14,470,000	1	43,829,000	58,299,001
	尾張旭市	17,318,000	1	52,453,000	69,771,001
	高浜市	9,540,000	0	28,897,000	38,437,000
	岩倉市	11,262,000	0	34,111,000	45,373,000
	豊明市	15,965,000	1	48,356,000	64,321,001
	日進市	20,192,000	1	61,158,000	81,350,001
	田原市	40,086,000	3	121,415,000	161,501,003
	愛西市	27,614,000	2	83,639,000	111,253,002
	清須市	15,771,000	1	47,769,000	63,540,001
	北名古屋市	18,772,000	1	56,857,000	75,629,001
	弥富市	18,064,000	1	54,714,000	72,778,001
	みよし市	14,765,000	1	44,722,000	59,487,001
	あま市	21,945,000	1	66,469,000	88,414,001
	長久手市	11,426,000	0	34,609,000	46,035,000
	東郷町	9,727,000	0	29,463,000	39,190,000
	豊山町	3,396,000	0	10,286,000	13,682,000
	大口町	8,679,000	0	26,289,000	34,968,000
扶桑町	8,349,000	0	25,287,000	33,636,000	
大治町	6,267,000	0	18,982,000	25,249,000	
蟹江町	8,497,000	0	25,737,000	34,234,000	
飛島村	5,112,000	0	15,484,000	20,596,000	
阿久比町	8,673,000	0	26,270,000	34,943,000	
東浦町	13,647,000	1	41,335,000	54,982,001	
南知多町	7,932,000	0	24,024,000	31,956,000	
美浜町	9,272,000	0	28,085,000	37,357,000	
武豊町	11,591,000	0	35,107,000	46,698,000	
幸田町	12,912,000	0	39,110,000	52,022,000	
設楽町	7,186,000	0	21,765,000	28,951,000	
東栄町	2,947,000	0	8,926,000	11,873,000	
豊根村	1,625,000	0	4,924,000	6,549,000	
三重県	津市	100,323,000	7	303,858,000	404,181,007
	四日市市	81,520,000	6	246,908,000	328,428,006
	伊勢市	34,491,000	2	104,467,000	138,958,002
	松阪市	57,838,000	4	175,181,000	233,019,004
	鈴鹿市	39,124,000	2	118,500,000	157,624,002

都道府県名	市町村名	譲与額			
		地方揮発油 譲与税	地方道路 譲与税	自動車重量 譲与税	計
三重県	名張市	25,338,000	1	76,746,000	102,084,001
	尾鷲市	5,304,000	0	16,065,000	21,369,000
	亀山市	17,816,000	1	53,961,000	71,777,001
	鳥羽市	5,551,000	0	16,814,000	22,365,000
	熊野市	8,171,000	0	24,748,000	32,919,000
	いなべ市	26,293,000	1	79,637,000	105,930,001
	志摩市	18,131,000	1	54,917,000	73,048,001
	伊賀市	54,092,000	4	163,835,000	217,927,004
	木曾岬町	3,935,000	0	11,920,000	15,855,000
	東員町	8,386,000	0	25,401,000	33,787,000
	菰野町	16,872,000	1	51,103,000	67,975,001
	朝日町	2,390,000	0	7,240,000	9,630,000
	川越町	3,719,000	0	11,266,000	14,985,000
	多気町	10,822,000	0	32,777,000	43,599,000
	明和町	11,272,000	0	34,142,000	45,414,000
	大台町	5,929,000	0	17,959,000	23,888,000
	玉城町	7,402,000	0	22,422,000	29,824,000
	度会町	3,693,000	0	11,187,000	14,880,000
	大紀町	4,438,000	0	13,443,000	17,881,000
	南伊勢町	7,842,000	0	23,752,000	31,594,000
紀北町	6,607,000	0	20,013,000	26,620,000	
御浜町	5,041,000	0	15,270,000	20,311,000	
紀宝町	5,350,000	0	16,204,000	21,554,000	
滋賀県	大津市	76,399,000	5	231,397,000	307,796,005
	彦根市	26,556,000	2	80,435,000	106,991,002
	長浜市	40,951,000	3	124,032,000	164,983,003
	近江八幡市	21,632,000	1	65,521,000	87,153,001
	草津市	28,809,000	2	87,259,000	116,068,002
	守山市	18,901,000	1	57,247,000	76,148,001
	栗東市	15,214,000	1	46,082,000	61,296,001
	甲賀市	35,603,000	2	107,836,000	143,439,002
	野洲市	13,655,000	1	41,359,000	55,014,001
	湖南市	13,880,000	1	42,040,000	55,920,001
	高島市	24,314,000	1	73,643,000	97,957,001
	東近江市	32,990,000	2	99,921,000	132,911,002
	米原市	13,834,000	1	41,902,000	55,736,001
	日野町	7,951,000	0	24,083,000	32,034,000
	竜王町	4,679,000	0	14,172,000	18,851,000
	愛荘町	6,840,000	0	20,717,000	27,557,000
豊郷町	2,594,000	0	7,859,000	10,453,000	
甲良町	3,290,000	0	9,967,000	13,257,000	
多賀町	4,082,000	0	12,365,000	16,447,000	
京都府	京都市	235,686,000	17	713,849,000	949,535,017
	福知山市	38,732,000	2	117,311,000	156,043,002
	舞鶴市	26,260,000	1	79,539,000	105,799,001
	綾部市	15,416,000	1	46,694,000	62,110,001
	宇治市	33,802,000	2	102,381,000	136,183,002
	宮津市	6,898,000	0	20,893,000	27,791,000
	亀岡市	22,137,000	1	67,051,000	89,188,001
	城陽市	14,270,000	1	43,222,000	57,492,001
	向日市	8,189,000	0	24,804,000	32,993,000
	長岡京市	12,504,000	0	37,874,000	50,378,000
	八幡市	14,356,000	1	43,483,000	57,839,001
	京田辺市	16,392,000	1	49,650,000	66,042,001
	京丹後市	27,828,000	2	84,287,000	112,115,002
	南丹市	19,257,000	1	58,326,000	77,583,001
	木津川市	19,512,000	1	59,100,000	78,612,001
	大山崎町	2,771,000	0	8,393,000	11,164,000
	久御山町	4,919,000	0	14,899,000	19,818,000
	井手町	2,762,000	0	8,367,000	11,129,000
	宇治田原町	4,034,000	0	12,218,000	16,252,000
	笠置町	629,000	0	1,907,000	2,536,000
	和束町	2,684,000	0	8,129,000	10,813,000
精華町	8,748,000	0	26,497,000	35,245,000	
南山城村	2,340,000	0	7,089,000	9,429,000	
京丹波町	9,035,000	0	27,366,000	36,401,000	
伊根町	1,323,000	0	4,008,000	5,331,000	
与謝野町	7,163,000	0	21,697,000	28,860,000	
大阪府	大阪市	425,164,000	32	1,287,740,000	1,712,904,032
	堺市	135,686,000	10	410,967,000	546,653,010
	岸和田市	32,674,000	2	98,963,000	131,637,002
	豊中市	57,176,000	4	173,175,000	230,351,004
	池田市	16,367,000	1	49,575,000	65,942,001
	吹田市	53,032,000	4	160,625,000	213,657,004
泉大津市	12,225,000	0	37,028,000	49,253,000	

都道府県名	市町村名	譲与額			
		地方揮発油 譲与税	地方道路 譲与税	自動車重量 譲与税	計
大阪府	高槻市	57,338,000	4	173,667,000	231,005,004
	貝塚市	16,979,000	1	51,427,000	68,406,001
	守口市	20,739,000	1	62,816,000	83,555,001
	枚方市	59,721,000	4	180,885,000	240,606,004
	茨木市	45,441,000	3	137,634,000	183,075,003
	八尾市	40,992,000	3	124,158,000	165,150,003
	泉佐野市	16,194,000	1	49,049,000	65,243,001
	富田林市	20,355,000	1	61,651,000	82,006,001
	寝屋川市	31,972,000	2	96,837,000	128,809,002
	河内長野市	21,911,000	1	66,367,000	88,278,001
	松原市	17,257,000	1	52,270,000	69,527,001
	大東市	18,356,000	1	55,597,000	73,953,001
	和泉市	31,273,000	2	94,720,000	125,993,002
	箕面市	24,466,000	1	74,104,000	98,570,001
	柏原市	11,980,000	0	36,285,000	48,265,000
	羽曳野市	18,784,000	1	56,893,000	75,677,001
	門真市	18,223,000	1	55,194,000	73,417,001
	摂津市	14,530,000	1	44,009,000	58,539,001
	高石市	9,111,000	0	27,597,000	36,708,000
	藤井寺市	10,303,000	0	31,206,000	41,509,000
	東大阪市	75,374,000	5	228,295,000	303,669,005
	泉南市	11,678,000	0	35,370,000	47,048,000
	四條畷市	9,701,000	0	29,382,000	39,083,000
	交野市	12,651,000	0	38,319,000	50,970,000
	大阪狭山市	10,277,000	0	31,128,000	41,405,000
	阪南市	10,529,000	0	31,890,000	42,419,000
	島本町	4,948,000	0	14,988,000	19,936,000
	豊能町	5,576,000	0	16,891,000	22,467,000
	能勢町	5,789,000	0	17,534,000	23,323,000
	忠岡町	3,195,000	0	9,678,000	12,873,000
	熊取町	8,863,000	0	26,846,000	35,709,000
	田尻町	1,566,000	0	4,745,000	6,311,000
岬町	4,713,000	0	14,275,000	18,988,000	
太子町	3,446,000	0	10,440,000	13,886,000	
河南町	4,637,000	0	14,044,000	18,681,000	
千早赤阪村	1,932,000	0	5,853,000	7,785,000	
兵庫県	神戸市	294,121,000	22	890,835,000	1,184,956,022
	姫路市	123,240,000	9	373,270,000	496,510,009
	尼崎市	74,898,000	5	226,853,000	301,751,005
	明石市	46,678,000	3	141,378,000	188,056,003
	西宮市	79,155,000	5	239,747,000	318,902,005
	洲本市	17,288,000	1	52,362,000	69,650,001
	芦屋市	17,037,000	1	51,602,000	68,639,001
	伊丹市	31,735,000	2	96,121,000	127,856,002
	相生市	9,844,000	0	29,818,000	39,662,000
	豊岡市	35,069,000	2	106,217,000	141,286,002
	加古川市	53,783,000	4	162,898,000	216,681,004
	赤穂市	15,853,000	1	48,016,000	63,869,001
	西脇市	14,641,000	1	44,346,000	58,987,001
	宝塚市	41,486,000	3	125,653,000	167,139,003
	三木市	24,939,000	1	75,535,000	100,474,001
	高砂市	19,469,000	1	58,970,000	78,439,001
	川西市	30,170,000	2	91,379,000	121,549,002
	小野市	16,272,000	1	49,286,000	65,558,001
	三田市	30,535,000	2	92,484,000	123,019,002
	加西市	16,555,000	1	50,142,000	66,697,001
	篠山市	24,382,000	1	73,848,000	98,230,001
	養父市	14,795,000	1	44,812,000	59,607,001
	丹波市	34,217,000	2	103,639,000	137,856,002
	南あわじ市	28,340,000	2	85,837,000	114,177,002
	朝来市	19,892,000	1	60,250,000	80,142,001
	淡路市	27,646,000	2	83,736,000	111,382,002
	宍粟市	17,388,000	1	52,665,000	70,053,001
	加東市	16,810,000	1	50,914,000	67,724,001
	たつの市	27,750,000	2	84,050,000	111,800,002
	猪名川町	9,762,000	0	29,567,000	39,329,000
	多可町	12,011,000	0	36,379,000	48,390,000
	稲美町	10,493,000	0	31,781,000	42,274,000
	播磨町	6,564,000	0	19,882,000	26,446,000
	市川町	6,986,000	0	21,159,000	28,145,000
福崎町	7,243,000	0	21,939,000	29,182,000	
神河町	6,567,000	0	19,892,000	26,459,000	
太子町	7,683,000	0	23,271,000	30,954,000	
上郡町	9,556,000	0	28,943,000	38,499,000	
佐用町	13,083,000	0	39,628,000	52,711,000	

都道府県名	市町村名	譲与額			
		地方揮発油 譲与税	地方道路 譲与税	自動車重量 譲与税	計
兵庫県	香美町	11,219,000	0	33,981,000	45,200,000
	新温泉町	9,832,000	0	29,780,000	39,612,000
奈良県	奈良市	73,670,000	5	223,132,000	296,802,005
	大和高田市	11,188,000	0	33,887,000	45,075,000
	大和郡山市	17,004,000	1	51,502,000	68,506,001
	天理市	14,806,000	1	44,844,000	59,650,001
	橿原市	24,072,000	1	72,909,000	96,981,001
	桜井市	15,103,000	1	45,745,000	60,848,001
	五條市	18,688,000	1	56,602,000	75,290,001
	御所市	10,088,000	0	30,556,000	40,644,000
	生駒市	24,096,000	1	72,982,000	97,078,001
	香芝市	15,182,000	1	45,984,000	61,166,001
	葛城市	9,904,000	0	29,998,000	39,902,000
	宇陀市	20,081,000	1	60,821,000	80,902,001
	山添村	3,976,000	0	12,045,000	16,021,000
	平群町	6,755,000	0	20,462,000	27,217,000
	三郷町	5,543,000	0	16,790,000	22,333,000
	斑鳩町	5,516,000	0	16,707,000	22,223,000
	安堵町	2,118,000	0	6,415,000	8,533,000
	川西町	2,481,000	0	7,517,000	9,998,000
	三宅町	2,050,000	0	6,210,000	8,260,000
	田原本町	8,905,000	0	26,972,000	35,877,000
	曽爾村	2,298,000	0	6,962,000	9,260,000
	御杖村	3,427,000	0	10,380,000	13,807,000
	高取町	2,694,000	0	8,162,000	10,856,000
	明日香村	2,806,000	0	8,499,000	11,305,000
	上牧町	4,820,000	0	14,599,000	19,419,000
	王寺町	4,966,000	0	15,042,000	20,008,000
	広陵町	8,247,000	0	24,981,000	33,228,000
	河合町	4,415,000	0	13,374,000	17,789,000
	吉野町	4,866,000	0	14,740,000	19,606,000
	大淀町	6,440,000	0	19,507,000	25,947,000
	下市町	4,426,000	0	13,407,000	17,833,000
	黒滝村	1,201,000	0	3,639,000	4,840,000
天川村	1,235,000	0	3,742,000	4,977,000	
野迫川村	1,024,000	0	3,102,000	4,126,000	
十津川村	6,466,000	0	19,586,000	26,052,000	
下北山村	1,344,000	0	4,072,000	5,416,000	
上北山村	1,155,000	0	3,498,000	4,653,000	
川上村	2,007,000	0	6,081,000	8,088,000	
東吉野村	2,178,000	0	6,599,000	8,777,000	
和歌山県	和歌山市	63,193,000	4	191,401,000	254,594,004
	海南市	13,099,000	0	39,677,000	52,776,000
	橋本市	22,276,000	1	67,470,000	89,746,001
	有田市	7,365,000	0	22,307,000	29,672,000
	御坊市	8,370,000	0	25,351,000	33,721,000
	田辺市	34,567,000	2	104,698,000	139,265,002
	新宮市	8,744,000	0	26,485,000	35,229,000
	紀の川市	25,400,000	1	76,933,000	102,333,001
	岩出市	11,701,000	0	35,442,000	47,143,000
	紀美野町	6,910,000	0	20,931,000	27,841,000
	かつらぎ町	10,484,000	0	31,756,000	42,240,000
	九度山町	2,457,000	0	7,441,000	9,898,000
	高野町	3,193,000	0	9,671,000	12,864,000
	湯浅町	4,038,000	0	12,233,000	16,271,000
	広川町	3,609,000	0	10,931,000	14,540,000
	有田川町	14,894,000	1	45,111,000	60,005,001
	美浜町	2,079,000	0	6,298,000	8,377,000
	日高町	3,998,000	0	12,111,000	16,109,000
	由良町	2,650,000	0	8,026,000	10,676,000
	印南町	6,314,000	0	19,126,000	25,440,000
	みなべ町	7,543,000	0	22,847,000	30,390,000
	日高川町	9,369,000	0	28,377,000	37,746,000
	白浜町	9,679,000	0	29,318,000	38,997,000
	上富田町	5,659,000	0	17,142,000	22,801,000
すさみ町	2,576,000	0	7,803,000	10,379,000	
那智勝浦町	6,089,000	0	18,443,000	24,532,000	
太地町	999,000	0	3,027,000	4,026,000	
古座川町	3,458,000	0	10,476,000	13,934,000	
北山村	653,000	0	1,980,000	2,633,000	
串本町	5,707,000	0	17,286,000	22,993,000	
鳥取県	鳥取市	57,998,000	4	175,666,000	233,664,004
	米子市	37,341,000	2	113,100,000	150,441,002
	倉吉市	20,564,000	1	62,284,000	82,848,001
	境港市	9,781,000	0	29,626,000	39,407,000

都道府県名	市町村名	譲与額			
		地方揮発油 譲与税	地方道路 譲与税	自動車重量 譲与税	計
鳥取県	岩美町	4,424,000	0	13,399,000	17,823,000
	若桜町	2,258,000	0	6,839,000	9,097,000
	智頭町	2,836,000	0	8,589,000	11,425,000
	八頭町	7,234,000	0	21,912,000	29,146,000
	三朝町	4,087,000	0	12,380,000	16,467,000
	湯梨浜町	6,425,000	0	19,460,000	25,885,000
	琴浦町	10,269,000	0	31,105,000	41,374,000
	北栄町	8,520,000	0	25,805,000	34,325,000
	日吉津村	1,110,000	0	3,363,000	4,473,000
	大山町	9,146,000	0	27,701,000	36,847,000
	南部町	6,685,000	0	20,249,000	26,934,000
	伯耆町	6,077,000	0	18,408,000	24,485,000
	日南町	5,746,000	0	17,405,000	23,151,000
	日野町	3,013,000	0	9,126,000	12,139,000
江府町	2,205,000	0	6,680,000	8,885,000	
島根県	松江市	69,864,000	5	211,605,000	281,469,005
	浜田市	33,548,000	2	101,610,000	135,158,002
	出雲市	81,627,000	6	247,233,000	328,860,006
	益田市	26,705,000	2	80,885,000	107,590,002
	大田市	20,566,000	1	62,290,000	82,856,001
	安来市	22,734,000	1	68,858,000	91,592,001
	江津市	13,833,000	1	41,899,000	55,732,001
	雲南市	27,303,000	2	82,695,000	109,998,002
	奥出雲町	12,501,000	0	37,864,000	50,365,000
	飯南町	7,335,000	0	22,218,000	29,553,000
	川本町	3,505,000	0	10,616,000	14,121,000
	美郷町	6,653,000	0	20,151,000	26,804,000
	邑南町	14,656,000	1	44,393,000	59,049,001
	津和野町	6,787,000	0	20,557,000	27,344,000
	吉賀町	5,535,000	0	16,765,000	22,300,000
	海士町	2,018,000	0	6,112,000	8,130,000
	西ノ島町	1,612,000	0	4,882,000	6,494,000
知夫村	949,000	0	2,876,000	3,825,000	
隠岐の島町	9,992,000	0	30,265,000	40,257,000	
岡山県	岡山市	182,602,000	13	553,068,000	735,670,013
	倉敷市	122,475,000	9	370,952,000	493,427,009
	津山市	47,848,000	3	144,924,000	192,772,003
	玉野市	16,864,000	1	51,078,000	67,942,001
	笠岡市	20,061,000	1	60,761,000	80,822,001
	井原市	24,406,000	1	73,922,000	98,328,001
	総社市	27,073,000	2	82,001,000	109,074,002
	高梁市	30,422,000	2	92,143,000	122,565,002
	新見市	27,538,000	2	83,410,000	110,948,002
	備前市	13,121,000	0	39,742,000	52,863,000
	瀬戸内市	15,234,000	1	46,143,000	61,377,001
	赤磐市	24,948,000	1	75,562,000	100,510,001
	真庭市	27,587,000	2	83,558,000	111,145,002
	美作市	21,903,000	1	66,341,000	88,244,001
	浅口市	11,765,000	0	35,633,000	47,398,000
	和気町	8,711,000	0	26,386,000	35,097,000
	早島町	3,608,000	0	10,930,000	14,538,000
	里庄町	2,828,000	0	8,565,000	11,393,000
	矢掛町	8,527,000	0	25,829,000	34,356,000
	新庄村	1,376,000	0	4,168,000	5,544,000
	鏡野町	10,927,000	0	33,096,000	44,023,000
	勝央町	5,955,000	0	18,036,000	23,991,000
奈義町	6,691,000	0	20,267,000	26,958,000	
西粟倉村	1,487,000	0	4,503,000	5,990,000	
久米南町	6,556,000	0	19,859,000	26,415,000	
美咲町	18,946,000	1	57,385,000	76,331,001	
吉備中央町	15,583,000	1	47,200,000	62,783,001	
広島県	広島市	230,282,000	17	697,480,000	927,762,017
	呉市	55,470,000	4	168,008,000	223,478,004
	竹原市	9,227,000	0	27,949,000	37,176,000
	三原市	41,510,000	3	125,728,000	167,238,003
	尾道市	41,733,000	3	126,403,000	168,136,003
	福山市	121,939,000	9	369,331,000	491,270,009
	府中市	14,842,000	1	44,955,000	59,797,001
	三次市	42,007,000	3	127,232,000	169,239,003
	庄原市	41,072,000	3	124,399,000	165,471,003
	大竹市	7,123,000	0	21,576,000	28,699,000
	東広島市	62,999,000	4	190,811,000	253,810,004
	廿日市市	28,458,000	2	86,196,000	114,654,002
	安芸高田市	19,475,000	1	58,987,000	78,462,001
	江田島市	8,752,000	0	26,509,000	35,261,000

都道府県名	市町村名	譲与額			
		地方揮発油 譲与税	地方道路 譲与税	自動車重量 譲与税	計
広島県	府中町	7,623,000	0	23,089,000	30,712,000
	海田町	5,156,000	0	15,618,000	20,774,000
	熊野町	5,888,000	0	17,835,000	23,723,000
	坂町	2,911,000	0	8,819,000	11,730,000
	安芸太田町	5,988,000	0	18,137,000	24,125,000
	北広島町	21,981,000	1	66,576,000	88,557,001
	大崎上島町	5,002,000	0	15,150,000	20,152,000
	世羅町	18,164,000	1	55,015,000	73,179,001
	神石高原町	22,414,000	1	67,890,000	90,304,001
山口県	下関市	72,017,000	5	218,127,000	290,144,005
	宇部市	38,403,000	2	116,315,000	154,718,002
	山口市	56,493,000	4	171,107,000	227,600,004
	萩市	29,798,000	2	90,253,000	120,051,002
	防府市	28,802,000	2	87,235,000	116,037,002
	下松市	13,418,000	1	40,642,000	54,060,001
	岩国市	52,347,000	3	158,549,000	210,896,003
	光市	14,137,000	1	42,818,000	56,955,001
	長門市	18,904,000	1	57,258,000	76,162,001
	柳井市	11,788,000	0	35,705,000	47,493,000
	美祢市	14,968,000	1	45,337,000	60,305,001
	周南市	42,926,000	3	130,015,000	172,941,003
	山陽小野田市	16,770,000	1	50,794,000	67,564,001
	周防大島町	10,222,000	0	30,963,000	41,185,000
	和木町	1,597,000	0	4,839,000	6,436,000
	上関町	1,855,000	0	5,618,000	7,473,000
	田布施町	5,681,000	0	17,207,000	22,888,000
平生町	4,053,000	0	12,278,000	16,331,000	
阿武町	3,194,000	0	9,674,000	12,868,000	
徳島県	徳島市	56,926,000	4	172,418,000	229,344,004
	鳴門市	21,091,000	1	63,881,000	84,972,001
	小松島市	9,441,000	0	28,597,000	38,038,000
	阿南市	26,626,000	2	80,646,000	107,272,002
	吉野川市	20,515,000	1	62,137,000	82,652,001
	阿波市	22,751,000	1	68,910,000	91,661,001
	美馬市	22,487,000	1	68,110,000	90,597,001
	三好市	23,607,000	1	71,503,000	95,110,001
	勝浦町	4,521,000	0	13,694,000	18,215,000
	上勝町	4,256,000	0	12,890,000	17,146,000
	佐那河内村	4,640,000	0	14,055,000	18,695,000
	石井町	8,537,000	0	25,857,000	34,394,000
	神山町	8,324,000	0	25,212,000	33,536,000
	那賀町	8,561,000	0	25,931,000	34,492,000
	牟岐町	2,408,000	0	7,295,000	9,703,000
	美波町	3,701,000	0	11,210,000	14,911,000
	海陽町	6,186,000	0	18,736,000	24,922,000
	松茂町	4,348,000	0	13,171,000	17,519,000
	北島町	5,670,000	0	17,175,000	22,845,000
藍住町	8,572,000	0	25,965,000	34,537,000	
板野町	7,965,000	0	24,126,000	32,091,000	
上板町	7,082,000	0	21,451,000	28,533,000	
つるぎ町	7,965,000	0	24,126,000	32,091,000	
東みよし町	9,440,000	0	28,593,000	38,033,000	
香川県	高松市	92,474,000	7	280,088,000	372,562,007
	丸亀市	29,943,000	2	90,693,000	120,636,002
	坂出市	14,711,000	1	44,558,000	59,269,001
	善通寺市	10,262,000	0	31,081,000	41,343,000
	観音寺市	19,794,000	1	59,953,000	79,747,001
	さぬき市	21,458,000	1	64,992,000	86,450,001
	東かがわ市	11,924,000	0	36,117,000	48,041,000
	三豊市	29,389,000	2	89,014,000	118,403,002
	土庄町	5,663,000	0	17,154,000	22,817,000
	小豆島町	6,347,000	0	19,224,000	25,571,000
	三木町	8,028,000	0	24,317,000	32,345,000
	直島町	883,000	0	2,675,000	3,558,000
	宇多津町	4,632,000	0	14,031,000	18,663,000
	綾川町	10,401,000	0	31,503,000	41,904,000
	琴平町	2,212,000	0	6,701,000	8,913,000
	多度津町	5,779,000	0	17,506,000	23,285,000
	まんのう町	9,909,000	0	30,014,000	39,923,000
愛媛県	松山市	93,039,000	7	281,798,000	374,837,007
	今治市	53,741,000	4	162,772,000	216,513,004
	宇和島市	29,653,000	2	89,814,000	119,467,002
	八幡浜市	12,684,000	0	38,419,000	51,103,000
	新居浜市	26,018,000	1	78,804,000	104,822,001
	西条市	35,694,000	2	108,111,000	143,805,002

都道府県名	市町村名	譲与額			
		地方揮発油 譲与税	地方道路 譲与税	自動車重量 譲与税	計
愛媛県	大洲市	37,299,000	2	112,972,000	150,271,002
	伊予市	15,268,000	1	46,246,000	61,514,001
	四国中央市	29,391,000	2	89,022,000	118,413,002
	西予市	24,231,000	1	73,392,000	97,623,001
	東温市	12,541,000	0	37,986,000	50,527,000
	上島町	2,474,000	0	7,493,000	9,967,000
	久万高原町	7,496,000	0	22,706,000	30,202,000
	松前町	7,582,000	0	22,965,000	30,547,000
	砥部町	7,143,000	0	21,636,000	28,779,000
	内子町	12,211,000	0	36,987,000	49,198,000
	伊方町	7,996,000	0	24,219,000	32,215,000
	松野町	3,688,000	0	11,171,000	14,859,000
	鬼北町	6,332,000	0	19,179,000	25,511,000
	愛南町	14,235,000	1	43,117,000	57,352,001
高知県	高知市	76,649,000	5	232,154,000	308,803,005
	室戸市	5,653,000	0	17,123,000	22,776,000
	安芸市	9,703,000	0	29,389,000	39,092,000
	南国市	15,891,000	1	48,133,000	64,024,001
	土佐市	9,982,000	0	30,235,000	40,217,000
	須崎市	10,212,000	0	30,931,000	41,143,000
	宿毛市	11,496,000	0	34,820,000	46,316,000
	土佐清水市	6,471,000	0	19,601,000	26,072,000
	四万十市	21,171,000	1	64,125,000	85,296,001
	香南市	10,811,000	0	32,745,000	43,556,000
	香美市	12,835,000	0	38,877,000	51,712,000
	東洋町	1,689,000	0	5,116,000	6,805,000
	奈半利町	1,815,000	0	5,498,000	7,313,000
	田野町	1,294,000	0	3,921,000	5,215,000
	安田町	2,151,000	0	6,517,000	8,668,000
	北川村	1,522,000	0	4,609,000	6,131,000
	馬路村	1,381,000	0	4,182,000	5,563,000
	芸西村	2,157,000	0	6,534,000	8,691,000
	本山町	2,555,000	0	7,739,000	10,294,000
	大豊町	8,271,000	0	25,051,000	33,322,000
	土佐町	3,380,000	0	10,237,000	13,617,000
	大川村	734,000	0	2,224,000	2,958,000
	いの町	11,972,000	0	36,261,000	48,233,000
	仁淀川町	8,577,000	0	25,978,000	34,555,000
	中土佐町	4,262,000	0	12,908,000	17,170,000
	佐川町	7,058,000	0	21,379,000	28,437,000
	越知町	4,977,000	0	15,077,000	20,054,000
	梶原町	4,622,000	0	14,001,000	18,623,000
	日高村	3,276,000	0	9,924,000	13,200,000
	津野町	5,005,000	0	15,161,000	20,166,000
四万十町	14,038,000	1	42,519,000	56,557,001	
大月町	3,875,000	0	11,737,000	15,612,000	
三原村	1,872,000	0	5,671,000	7,543,000	
黒潮町	6,735,000	0	20,399,000	27,134,000	
福岡県	北九州市	210,848,000	15	638,619,000	849,467,015
	福岡市	254,266,000	19	770,122,000	1,024,388,019
	大牟田市	27,925,000	2	84,580,000	112,505,002
	久留米市	79,916,000	6	242,051,000	321,967,006
	直方市	19,818,000	1	60,027,000	79,845,001
	飯塚市	40,584,000	3	122,921,000	163,505,003
	田川市	15,930,000	1	48,250,000	64,180,001
	柳川市	27,775,000	2	84,126,000	111,901,002
	八女市	43,438,000	3	131,566,000	175,004,003
	筑後市	15,503,000	1	46,958,000	62,461,001
	大川市	12,733,000	0	38,568,000	51,301,000
	行橋市	19,218,000	1	58,208,000	77,426,001
	豊前市	10,320,000	0	31,258,000	41,578,000
	中間市	10,911,000	0	33,048,000	43,959,000
	小郡市	19,356,000	1	58,627,000	77,983,001
	筑紫野市	23,539,000	1	71,296,000	94,835,001
	春日市	18,229,000	1	55,212,000	73,441,001
	大野城市	19,558,000	1	59,237,000	78,795,001
	宗像市	33,301,000	2	100,863,000	134,164,002
	太宰府市	15,166,000	1	45,936,000	61,102,001
	古賀市	14,977,000	1	45,364,000	60,341,001
	福津市	18,500,000	1	56,033,000	74,533,001
	うきは市	17,252,000	1	52,253,000	69,505,001
宮若市	15,529,000	1	47,036,000	62,565,001	
嘉麻市	17,624,000	1	53,380,000	71,004,001	
朝倉市	27,343,000	2	82,819,000	110,162,002	
みやま市	22,419,000	1	67,903,000	90,322,001	

都道府県名	市町村名	譲与額			
		地方揮発油 譲与税	地方道路 譲与税	自動車重量 譲与税	計
福岡県	糸島市	33,402,000	2	101,168,000	134,570,002
	那珂川町	11,884,000	0	35,995,000	47,879,000
	宇美町	8,731,000	0	26,444,000	35,175,000
	篠栗町	6,926,000	0	20,980,000	27,906,000
	志免町	8,490,000	0	25,714,000	34,204,000
	須恵町	5,599,000	0	16,960,000	22,559,000
	新宮町	6,575,000	0	19,915,000	26,490,000
	久山町	4,749,000	0	14,384,000	19,133,000
	粕屋町	9,062,000	0	27,447,000	36,509,000
	芦屋町	3,856,000	0	11,680,000	15,536,000
	水巻町	7,154,000	0	21,670,000	28,824,000
	岡垣町	9,357,000	0	28,343,000	37,700,000
	遠賀町	6,498,000	0	19,683,000	26,181,000
	小竹町	3,880,000	0	11,752,000	15,632,000
	鞍手町	6,312,000	0	19,119,000	25,431,000
	桂川町	5,395,000	0	16,343,000	21,738,000
	筑前町	14,257,000	1	43,184,000	57,441,001
	東峰村	1,324,000	0	4,013,000	5,337,000
	大刀洗町	6,578,000	0	19,925,000	26,503,000
	大木町	7,269,000	0	22,018,000	29,287,000
	広川町	7,259,000	0	21,986,000	29,245,000
	香春町	4,224,000	0	12,794,000	17,018,000
	添田町	6,433,000	0	19,487,000	25,920,000
	糸田町	3,211,000	0	9,727,000	12,938,000
川崎町	7,013,000	0	21,242,000	28,255,000	
大任町	3,260,000	0	9,874,000	13,134,000	
赤村	1,864,000	0	5,645,000	7,509,000	
福智町	9,911,000	0	30,019,000	39,930,000	
荏田町	8,941,000	0	27,081,000	36,022,000	
みやこ町	12,435,000	0	37,663,000	50,098,000	
吉富町	2,049,000	0	6,208,000	8,257,000	
上毛町	5,690,000	0	17,235,000	22,925,000	
築上町	12,005,000	0	36,360,000	48,365,000	
佐賀県	佐賀市	66,657,000	5	201,893,000	268,550,005
	唐津市	48,964,000	3	148,304,000	197,268,003
	鳥栖市	22,595,000	1	68,436,000	91,031,001
	多久市	10,725,000	0	32,485,000	43,210,000
	伊万里市	28,424,000	2	86,091,000	114,515,002
	武雄市	20,372,000	1	61,704,000	82,076,001
	鹿島市	10,953,000	0	33,176,000	44,129,000
	小城市	13,237,000	1	40,093,000	53,330,001
	嬉野市	9,992,000	0	30,265,000	40,257,000
	神埼市	15,133,000	1	45,836,000	60,969,001
	吉野ヶ里町	5,144,000	0	15,581,000	20,725,000
	基山町	5,352,000	0	16,211,000	21,563,000
	上峰町	3,015,000	0	9,134,000	12,149,000
	みやき町	8,779,000	0	26,592,000	35,371,000
	玄海町	4,288,000	0	12,990,000	17,278,000
	有田町	8,995,000	0	27,245,000	36,240,000
	大町町	2,286,000	0	6,924,000	9,210,000
江北町	3,764,000	0	11,402,000	15,166,000	
白石町	13,929,000	1	42,189,000	56,118,001	
太良町	5,987,000	0	18,135,000	24,122,000	
長崎県	長崎市	92,053,000	6	278,811,000	370,864,006
	佐世保市	68,932,000	5	208,782,000	277,714,005
	島原市	16,050,000	1	48,612,000	64,662,001
	諫早市	47,433,000	3	143,667,000	191,100,003
	大村市	22,865,000	1	69,256,000	92,121,001
	平戸市	19,119,000	1	57,907,000	77,026,001
	松浦市	14,159,000	1	42,886,000	57,045,001
	対馬市	20,154,000	1	61,043,000	81,197,001
	壱岐市	28,001,000	2	84,812,000	112,813,002
	五島市	22,436,000	1	67,957,000	90,393,001
	西海市	19,845,000	1	60,108,000	79,953,001
	雲仙市	24,309,000	1	73,627,000	97,936,001
	南島原市	27,391,000	2	82,963,000	110,354,002
	長与町	9,637,000	0	29,190,000	38,827,000
	時津町	5,998,000	0	18,167,000	24,165,000
	東彼杵町	5,415,000	0	16,403,000	21,818,000
	川棚町	4,841,000	0	14,662,000	19,503,000
	波佐見町	5,347,000	0	16,196,000	21,543,000
	小値賀町	2,162,000	0	6,549,000	8,711,000
佐々町	5,112,000	0	15,484,000	20,596,000	
新上五島町	11,001,000	0	33,322,000	44,323,000	
熊本県	熊本市	160,393,000	12	485,799,000	646,192,012

都道府県名	市町村名	譲与額			
		地方揮発油 譲与税	地方道路 譲与税	自動車重量 譲与税	計
熊本県	八代市	48,188,000	3	145,952,000	194,140,003
	人吉市	12,189,000	0	36,920,000	49,109,000
	荒尾市	13,120,000	0	39,739,000	52,859,000
	水俣市	10,210,000	0	30,926,000	41,136,000
	玉名市	26,759,000	2	81,048,000	107,807,002
	山鹿市	31,583,000	2	95,659,000	127,242,002
	菊池市	29,103,000	2	88,148,000	117,251,002
	宇土市	14,118,000	1	42,761,000	56,879,001
	上天草市	12,372,000	0	37,474,000	49,846,000
	宇城市	29,265,000	2	88,638,000	117,903,002
	阿蘇市	17,777,000	1	53,843,000	71,620,001
	天草市	46,387,000	3	140,497,000	186,884,003
	合志市	16,269,000	1	49,278,000	65,547,001
	美里町	7,397,000	0	22,406,000	29,803,000
	玉東町	3,170,000	0	9,603,000	12,773,000
	南関町	6,285,000	0	19,036,000	25,321,000
	長洲町	4,779,000	0	14,476,000	19,255,000
	和水町	6,720,000	0	20,355,000	27,075,000
	大津町	9,980,000	0	30,229,000	40,209,000
	菊陽町	9,867,000	0	29,886,000	39,753,000
	南小国町	5,338,000	0	16,169,000	21,507,000
	小国町	7,502,000	0	22,724,000	30,226,000
	産山村	3,928,000	0	11,898,000	15,826,000
	高森町	6,828,000	0	20,681,000	27,509,000
	西原村	4,074,000	0	12,341,000	16,415,000
	南阿蘇村	11,179,000	0	33,861,000	45,040,000
	御船町	7,708,000	0	23,346,000	31,054,000
	嘉島町	3,935,000	0	11,919,000	15,854,000
	益城町	8,360,000	0	25,323,000	33,683,000
	甲佐町	5,770,000	0	17,479,000	23,249,000
	山都町	21,625,000	1	65,499,000	87,124,001
	氷川町	6,694,000	0	20,274,000	26,968,000
	芦北町	11,631,000	0	35,228,000	46,859,000
津奈木町	2,754,000	0	8,342,000	11,096,000	
錦町	6,471,000	0	19,601,000	26,072,000	
多良木町	6,611,000	0	20,023,000	26,634,000	
湯前町	2,716,000	0	8,227,000	10,943,000	
水上村	3,681,000	0	11,150,000	14,831,000	
相良村	3,176,000	0	9,619,000	12,795,000	
五木村	3,258,000	0	9,867,000	13,125,000	
山江村	3,489,000	0	10,567,000	14,056,000	
球磨村	3,527,000	0	10,684,000	14,211,000	
あさぎり町	11,991,000	0	36,319,000	48,310,000	
苓北町	6,215,000	0	18,826,000	25,041,000	
大分県	大分市	119,243,000	9	361,164,000	480,407,009
	別府市	26,848,000	2	81,318,000	108,166,002
	中津市	28,512,000	2	86,359,000	114,871,002
	日田市	37,176,000	2	112,599,000	149,775,002
	佐伯市	32,608,000	2	98,765,000	131,373,002
	臼杵市	18,870,000	1	57,156,000	76,026,001
	津久見市	5,324,000	0	16,126,000	21,450,000
	竹田市	26,483,000	2	80,212,000	106,695,002
	豊後高田市	13,074,000	0	39,599,000	52,673,000
	杵築市	21,586,000	1	65,380,000	86,966,001
	宇佐市	36,899,000	2	111,760,000	148,659,002
	豊後大野市	33,760,000	2	102,254,000	136,014,002
	由布市	19,235,000	1	58,260,000	77,495,001
	国東市	24,313,000	1	73,641,000	97,954,001
	姫島村	879,000	0	2,664,000	3,543,000
日出町	10,446,000	0	31,641,000	42,087,000	
九重町	8,079,000	0	24,471,000	32,550,000	
玖珠町	8,744,000	0	26,484,000	35,228,000	
宮崎県	宮崎市	112,025,000	8	339,303,000	451,328,008
	都城市	95,848,000	7	290,304,000	386,152,007
	延岡市	45,471,000	3	137,724,000	183,195,003
	日南市	24,159,000	1	73,174,000	97,333,001
	小林市	29,483,000	2	89,300,000	118,783,002
	日向市	22,643,000	1	68,582,000	91,225,001
	串間市	11,188,000	0	33,886,000	45,074,000
	西都市	19,007,000	1	57,569,000	76,576,001
	えびの市	15,114,000	1	45,780,000	60,894,001
	三股町	12,407,000	0	37,580,000	49,987,000
	高原町	7,406,000	0	22,433,000	29,839,000
	国富町	11,079,000	0	33,556,000	44,635,000
綾町	4,700,000	0	14,237,000	18,937,000	

都道府県名	市町村名	譲与額			
		地方揮発油 譲与税	地方道路 譲与税	自動車重量 譲与税	計
宮崎県	高鍋町	8,670,000	0	26,261,000	34,931,000
	新富町	8,008,000	0	24,255,000	32,263,000
	西米良村	2,523,000	0	7,642,000	10,165,000
	木城町	4,539,000	0	13,748,000	18,287,000
	川南町	11,059,000	0	33,496,000	44,555,000
	都農町	7,560,000	0	22,899,000	30,459,000
	門川町	6,285,000	0	19,036,000	25,321,000
	諸塚村	10,770,000	0	32,620,000	43,390,000
	椎葉村	10,022,000	0	30,355,000	40,377,000
	美郷町	12,577,000	0	38,093,000	50,670,000
	高千穂町	8,158,000	0	24,711,000	32,869,000
	日之影町	10,309,000	0	31,226,000	41,535,000
	五ヶ瀬町	4,097,000	0	12,410,000	16,507,000
	鹿児島県	鹿児島市	137,068,000	10	415,154,000
鹿屋市		46,296,000	3	140,222,000	186,518,003
枕崎市		12,225,000	0	37,029,000	49,254,000
阿久根市		12,673,000	0	38,386,000	51,059,000
出水市		25,503,000	1	77,244,000	102,747,001
指宿市		18,302,000	1	55,433,000	73,735,001
西之表市		9,727,000	0	29,462,000	39,189,000
垂水市		7,279,000	0	22,047,000	29,326,000
薩摩川内市		49,143,000	3	148,846,000	197,989,003
日置市		25,761,000	1	78,025,000	103,786,001
曾於市		24,920,000	1	75,478,000	100,398,001
霧島市		53,377,000	4	161,671,000	215,048,004
いちき串木野市		12,198,000	0	36,947,000	49,145,000
南さつま市		22,271,000	1	67,457,000	89,728,001
志布志市		21,625,000	1	65,499,000	87,124,001
奄美市		17,453,000	1	52,863,000	70,316,001
南九州市		31,396,000	2	95,094,000	126,490,002
伊佐市		17,063,000	1	51,683,000	68,746,001
始良市		24,978,000	1	75,655,000	100,633,001
三島村		961,000	0	2,912,000	3,873,000
十島村		2,532,000	0	7,669,000	10,201,000
さつま町		19,312,000	1	58,494,000	77,806,001
長島町		6,401,000	0	19,388,000	25,789,000
湧水町		7,065,000	0	21,399,000	28,464,000
大崎町		8,385,000	0	25,398,000	33,783,000
東串良町		3,527,000	0	10,685,000	14,212,000
錦江町		6,673,000	0	20,212,000	26,885,000
南大隅町		7,431,000	0	22,509,000	29,940,000
肝付町		9,374,000	0	28,394,000	37,768,000
中種子町		7,877,000	0	23,859,000	31,736,000
南種子町		5,528,000	0	16,745,000	22,273,000
屋久島町		7,245,000	0	21,944,000	29,189,000
大和村		3,142,000	0	9,518,000	12,660,000
宇検村		1,641,000	0	4,973,000	6,614,000
瀬戸内町		5,321,000	0	16,116,000	21,437,000
龍郷町		3,389,000	0	10,266,000	13,655,000
喜界町	5,195,000	0	15,735,000	20,930,000	
徳之島町	6,804,000	0	20,610,000	27,414,000	
天城町	7,763,000	0	23,513,000	31,276,000	
伊仙町	7,164,000	0	21,698,000	28,862,000	
和泊町	7,537,000	0	22,829,000	30,366,000	
知名町	5,363,000	0	16,245,000	21,608,000	
与論町	3,593,000	0	10,884,000	14,477,000	
沖縄県	那覇市	46,280,000	3	140,173,000	186,453,003
	宜野湾市	14,066,000	1	42,604,000	56,670,001
	石垣市	13,384,000	1	40,537,000	53,921,001
	浦添市	16,612,000	1	50,316,000	66,928,001
	名護市	14,903,000	1	45,140,000	60,043,001
	糸満市	13,472,000	1	40,805,000	54,277,001
	沖縄市	23,231,000	1	70,362,000	93,593,001
	豊見城市	10,385,000	0	31,455,000	41,840,000
	うるま市	24,730,000	1	74,902,000	99,632,001
	宮古島市	29,236,000	2	88,550,000	117,786,002
	南城市	11,878,000	0	35,978,000	47,856,000
	国頭村	2,973,000	0	9,005,000	11,978,000
	大宜味村	2,374,000	0	7,191,000	9,565,000
	東村	1,274,000	0	3,859,000	5,133,000
	今帰仁村	4,529,000	0	13,720,000	18,249,000
	本部町	4,979,000	0	15,081,000	20,060,000
	恩納村	2,208,000	0	6,687,000	8,895,000
	宜野座村	2,993,000	0	9,067,000	12,060,000
	金武町	3,407,000	0	10,320,000	13,727,000

都道府県名	市町村名	譲与額			
		地方揮発油 譲与税	地方道路 譲与税	自動車重量 譲与税	計
沖縄県	伊江村	4,248,000	0	12,867,000	17,115,000
	読谷村	7,167,000	0	21,707,000	28,874,000
	嘉手納町	2,768,000	0	8,384,000	11,152,000
	北谷町	5,772,000	0	17,483,000	23,255,000
	北中城村	3,427,000	0	10,380,000	13,807,000
	中城村	4,014,000	0	12,158,000	16,172,000
	西原町	6,443,000	0	19,515,000	25,958,000
	与那原町	3,261,000	0	9,877,000	13,138,000
	南風原町	6,218,000	0	18,834,000	25,052,000
	渡嘉敷村	574,000	0	1,739,000	2,313,000
	座間味村	739,000	0	2,241,000	2,980,000
	粟国村	694,000	0	2,103,000	2,797,000
	渡名喜村	224,000	0	680,000	904,000
	南大東村	1,535,000	0	4,649,000	6,184,000
	北大東村	1,129,000	0	3,419,000	4,548,000
	伊平屋村	1,843,000	0	5,584,000	7,427,000
	伊是名村	1,886,000	0	5,713,000	7,599,000
	久米島町	5,060,000	0	15,326,000	20,386,000
	八重瀬町	8,478,000	0	25,678,000	34,156,000
	多良間村	3,296,000	0	9,985,000	13,281,000
竹富町	3,179,000	0	9,630,000	12,809,000	
与那国町	3,004,000	0	9,100,000	12,104,000	

地方揮発油譲与税の譲与制限について (法第2条第3項関係)

概要

- 地方交付税法における収入超過団体に対しては、次のとおり譲与額を制限

譲与制限額 = 「(基準財政収入額 - 基準財政需要額) × 2/10」(A)
ただし、(A)の額が、「当初算出額 × 2/3」(B)を超える場合には、(B)の額

- 譲与制限は、都道府県及び政令市分のみ
- 従前、地方団体の道路事業費に占める道路特定財源の比率が低く、その他の一般財源を充当せざるを得ない状況が続いていたことから、財源不足団体へ再配分するために、財源超過団体への譲与制限を創設
- 一般財源化(平成21年度税制改正)により用途の制限は無くなったが、道路事業費が不足する状況に大きな変化はないため、譲与基準・譲与制限は、従前の地方道路譲与税のしくみを踏襲

平成27年度の譲与制限額

- ・ 平成27年度における財源超過団体は、東京都のみ。

- ・ 東京都の譲与制限額の算定は、次のとおり。

(基準財政収入額 - 基準財政需要額)

$$(A)の額 = (4,226,630,049 - 3,520,274,180) \times 2/10 = 141,271,174 \text{ 千円}$$

(当初算出額)

$$(B)の額 = \left. \begin{array}{l} = 2,069,005 \times 2/3 = 1,379,337 \text{ 千円(6月)} \\ = 2,090,225 \times 2/3 = 1,393,483 \text{ 千円(11月)} \end{array} \right\} 2,772,820 \text{ 千円}$$

- (A) > (B)であることから、11月譲与に係る東京都の譲与制限額は、1,393,483千円となる。

(案2)

総税企第 号

平成27年11月30日

〈各都道府県知事〉

あて

殿

総務大臣

地方法人特別譲与税譲与金の譲与について

地方法人特別税等に関する暫定措置法（平成20年法律第25号）第34条の規定に基づいて譲与すべき地方法人特別譲与税譲与金を下記のとおり譲与します。

記

譲与日

平成27年11月30日

地方法人特別譲与税譲与金

〈別添のとおり〉

千円

↑

額は出力

平成27年度11月期 地方法人特別譲与税譲与金額一覧

(単位：千円)

都道府県	金額
北海道	39,805,319
青森	9,749,410
岩手	9,566,267
宮城	17,275,950
秋田	7,818,692
山形	8,556,417
福島	14,738,135
茨城	21,507,498
栃木	14,885,909
群馬	15,012,371
埼玉	47,941,248
千葉	40,632,647
東京都	121,435,594
神奈川県	61,826,825
新潟	17,746,028
富山	8,461,657
石川	8,998,261
福井	6,206,733
山梨	6,372,769
長野	16,088,208
岐阜	15,310,542
静岡県	28,733,184
愛知県	58,089,704
三重	13,724,373
滋賀	10,318,601
京都	19,476,304
大阪	70,261,010
兵庫県	39,420,610
奈良	9,006,470
和歌山	7,021,642
鳥取	4,245,944
島根	5,297,223
岡山	14,121,647
広島	21,609,769
山口	10,533,732
徳島	5,606,090
香川県	7,468,850
愛媛	10,307,423
高知県	5,353,412
福岡	37,321,976
佐賀	6,167,648
長崎	10,054,134
熊本	12,778,134
大分	8,686,980
宮崎	8,071,327
鹿児島	12,114,159
沖縄	9,625,295
合計	955,352,121

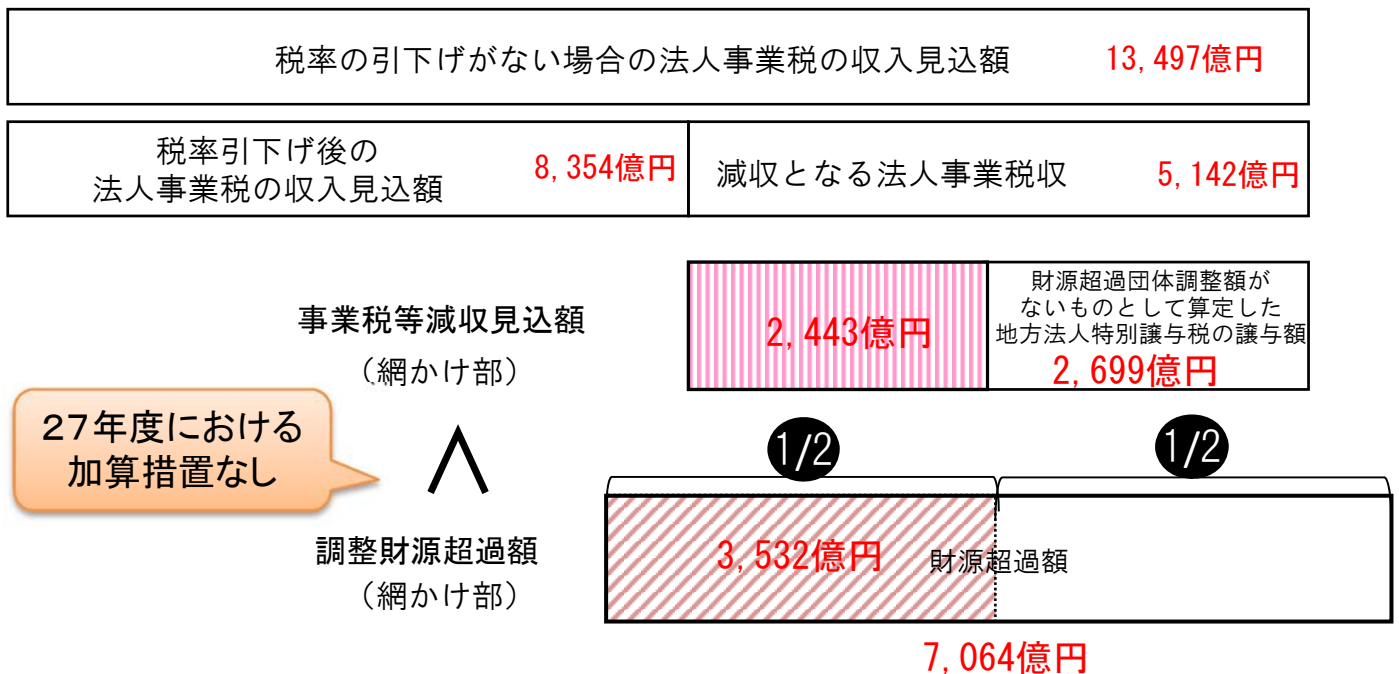
地方法人特別譲与税の算定の仕組み

$$\left(\begin{array}{c} \text{地 方 法 人} \\ \text{特 別 税} \\ \text{収 入 額} \end{array} - \begin{array}{c} \text{財 源 超} \\ \text{過 団 体} \\ \text{調 整 額} \end{array} \right) \times \left\{ \begin{array}{c} 1/2 \text{ 人 口} \\ 1/2 \text{ 従 業 者 数} \end{array} \right\} = \text{譲 与 額} \quad *2$$

* 1

- * 1 財源超過団体調整額とは、財源超過額調整団体における個別財源超過団体調整額の合算額をいう。
- * 2 財源超過額調整団体にあつては、上記算定式により算出された譲与額に、当該団体に係る個別財源超過団体調整額を加えた額を譲与する。
平成27年度における財源超過調整団体(平成26年度において普通交付税の算定に用いられる基準財政収入額が需要額を上回った団体で、個別財源超過団体調整額が発生する団体)は、東京都のみである。

【東京都における個別財源超過団体調整額の算定】



地方法人特別税・譲与税による影響額

▼平成27年度分

(単位：億円)

▼平成26年度

(単位：億円)

都道府県	地方法人特別税 A	地方法人特別譲与税 B				影響額 B-A	地方法人特別税 A	地方法人特別譲与税 B	影響額 B-A
		5月	8月	11月	2月				
北海道	381	596	54	144	398		657	967	310
青森県	79	146	13	35	97		139	237	98
岩手県	94	143	13	35	96		165	232	67
宮城県	366	259	23	62	173	▲ 107	398	420	22
秋田県	65	117	11	28	78		109	190	81
山形県	77	128	12	31	86		119	208	88
福島県	238	221	20	53	147	▲ 17	366	358	▲ 8
茨城県	298	322	29	78	215		464	523	59
* 栃木県	234	223	20	54	149	▲ 11	374	362	▲ 12
群馬県	237	225	20	54	150	▲ 13	417	365	▲ 53
埼玉県	488	717	65	173	479		784	1,165	381
千葉県	438	608	55	147	406		790	987	197
* 東京都	3,458	1,817	164	439	1,214	▲ 1,641	5,478	3,619	▲ 1,859
神奈川県	813	925	83	223	618		1,360	1,502	142
新潟県	220	266	24	64	177		376	431	55
富山県	116	127	11	31	85		178	206	28
石川県	130	135	12	33	90		214	219	4
福井県	108	93	8	22	62	▲ 16	161	151	▲ 11
* 山梨県	122	95	9	23	64	▲ 27	151	155	3
長野県	123	241	22	58	161		301	391	89
岐阜県	191	229	21	55	153		268	372	104
* 静岡県	462	430	39	104	287	▲ 32	760	698	▲ 61
* 愛知県	1,179	869	78	210	581	▲ 309	2,584	1,411	▲ 1,172
* 三重県	178	205	19	50	137		324	333	10
* 滋賀県	129	154	14	37	103		253	251	▲ 2
京都府	227	291	26	70	195		385	473	88
* 大阪府	1,093	1,051	95	254	703	▲ 42	1,829	1,707	▲ 122
兵庫県	496	590	53	142	394		741	958	216
奈良県	58	135	12	33	90		99	219	120
和歌山県	63	105	9	25	70		109	171	62
鳥取県	39	64	6	15	42		64	103	39
島根県	63	79	7	19	53		100	129	29
岡山県	164	211	19	51	141		277	343	66
広島県	287	323	29	78	216		510	525	15
山口県	118	158	14	38	105		218	256	38
徳島県	89	84	8	20	56	▲ 5	147	136	▲ 11
香川県	108	112	10	27	75		188	181	▲ 7
愛媛県	125	154	14	37	103		195	250	55
高知県	54	80	7	19	54		77	130	53
福岡県	490	558	50	135	373		752	907	154
佐賀県	60	92	8	22	62		122	150	28
長崎県	73	150	14	36	101		142	244	102
熊本県	114	191	17	46	128		182	310	128
大分県	83	130	12	31	87		132	211	79
宮崎県	74	121	11	29	81		115	196	81
鹿児島県	103	181	16	44	121		158	294	136
沖縄県	87	144	13	35	96		143	234	91
合計	14,295	14,295	1,290	3,452	9,554	▲ 0	23,879	23,879	0

* 印 平成20年制度創設当初、「譲与額 < 払込額」と想定されていた都道府県。

※四捨五入により計が一致しないところがある。