

平成28年9月23日

## 平成27年分政党交付金使途等報告の概要

### 1 平成27年に交付された政党交付金の総額及び政党毎の交付額

平成27年分の政党交付金は、政党の届出が行われた10政党を対象に総額で320億14百万円が交付されました。

政党別では、自由民主党に170億49百万円、民主党に76億68百万円、公明党に29億52百万円、維新の党に26億65百万円、日本のことを大切にする党※1に6億31百万円、社会民主党に4億70百万円、生活の党と山本太郎となかまたちに3億31百万円、日本を元気にする会に1億20百万円、新党改革に1億5百万円、太陽の党※2に23百万円が交付されました。

※1 日本のことを大切にする党は、平成27年12月21日に次世代の党から名称を変更した。

※2 太陽の党は次世代の党と合併したため、平成27年4月30日に解散した。

### 2 平成27年の政党交付金等による支出の総額

平成27年の政党交付金等による支出（支部政党交付金による支出及び政党基金・支部基金を取り崩して充てるものを含み、支部政党交付金支給額を除く純計。）の総額は以下のとおりです。

#### (1) 本部・支部合計

経常経費	140億12百万円	(平成26年 153億76百万円,	8.9%減)
政治活動費	120億12百万円	(平成26年 170億79百万円,	29.7%減)
合計	260億25百万円	(平成26年 324億54百万円,	19.8%減)

#### (2) 政党本部

経常経費	63億6百万円	(平成26年 58億94百万円,	7.0%増)
政治活動費	81億6百万円	(平成26年 98億62百万円,	17.8%減)
合計	144億12百万円	(平成26年 157億55百万円,	8.5%減)

#### (3) 支部

経常経費	77億6百万円	(平成26年 94億82百万円,	18.7%減)
政治活動費	39億7百万円	(平成26年 72億17百万円,	45.9%減)
合計	116億13百万円	(平成26年 166億99百万円,	30.5%減)

#### (参考)

政党は、当該政党及び当該政党の支部について、12月31日現在で、その年の政党交付金による支出等について記載した使途等報告書等を、同日の翌日から起算して3月以内に総務大臣に提出するものとされています（政党助成法第17条関係）。

総務大臣は使途等報告書等の要旨を官報により公表し、その日から5年間使途等報告書等を閲覧に供することとされています（同法第31・32条関係）。

(連絡先)  
自治行政局選挙部政党助成室  
担当：椋田補佐、谷神係長  
電話：(代表)03-5253-5111  
          内線 26914、23194  
          (直通)03-5253-5582  
          (FAX)03-5253-5583

政党交付金＋前年末基金残高

政党交付金等による支出

本年末  
基金残高

【本部・支部合計】

45,024

26,025

平成 27年	政党交付金 32,014	基金 13,010
	1.6%増	12.0%減
平成 26年	政党交付金 31,511	基金 14,783
	46,294	

経常経費 14,012 <53.8%>	政治活動費 12,012 <46.2%>
8.9%減	29.7%減
経常経費 15,376 <47.4%>	政治活動費 17,079 <52.6%>
32,454	

基金 18,772
44.3%増
基金 13,010

【本部】

41,754

14,412

平成 27年	政党交付金 32,014	政党基金 9,740
	1.6%増	16.8%減
平成 26年	政党交付金 31,511	政党基金 11,707
	43,218	

経常経費 6,306 <43.8%>	政治活動費 8,106 <56.2%>	支部政党交付金支給額 11,066
7.0%増	17.8%減	36.6%減
経常経費 5,894 <37.4%>	政治活動費 9,862 <62.6%>	支部政党交付金支給額 17,457
15,755		

政党基金 16,076
65.1%増
政党基金 9,740

【支部】

14,336

11,613

平成 27年	支部政党交付金支給額 11,066	支部基金 3,270
	36.6%減	6.3%増
平成 26年	支部政党交付金支給額 17,457	支部基金 3,076
	20,533	

経常経費 7,706 <66.4%>	政治活動費 3,907 <33.6%>
18.7%減	45.9%減
経常経費 9,482 <56.8%>	政治活動費 7,217 <43.2%>
16,699	

支部基金 2,696
17.6%減
支部基金 3,270

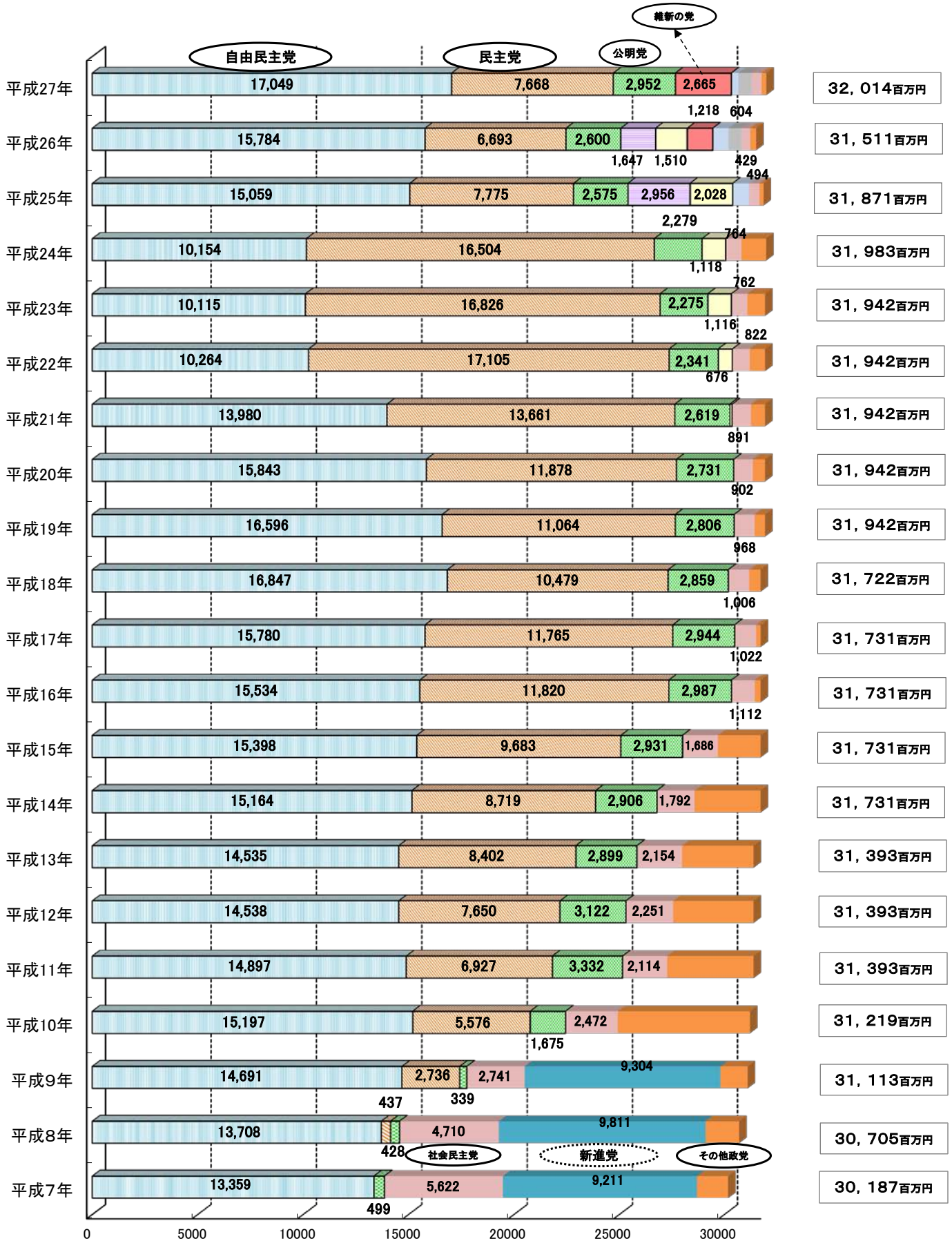
注1) 単位: 百万円。

注2) 「政党交付金等による支出」の< >は、経常経費と政治活動費の構成割合。

注3) 四捨五入のため計と一致しない場合がある。

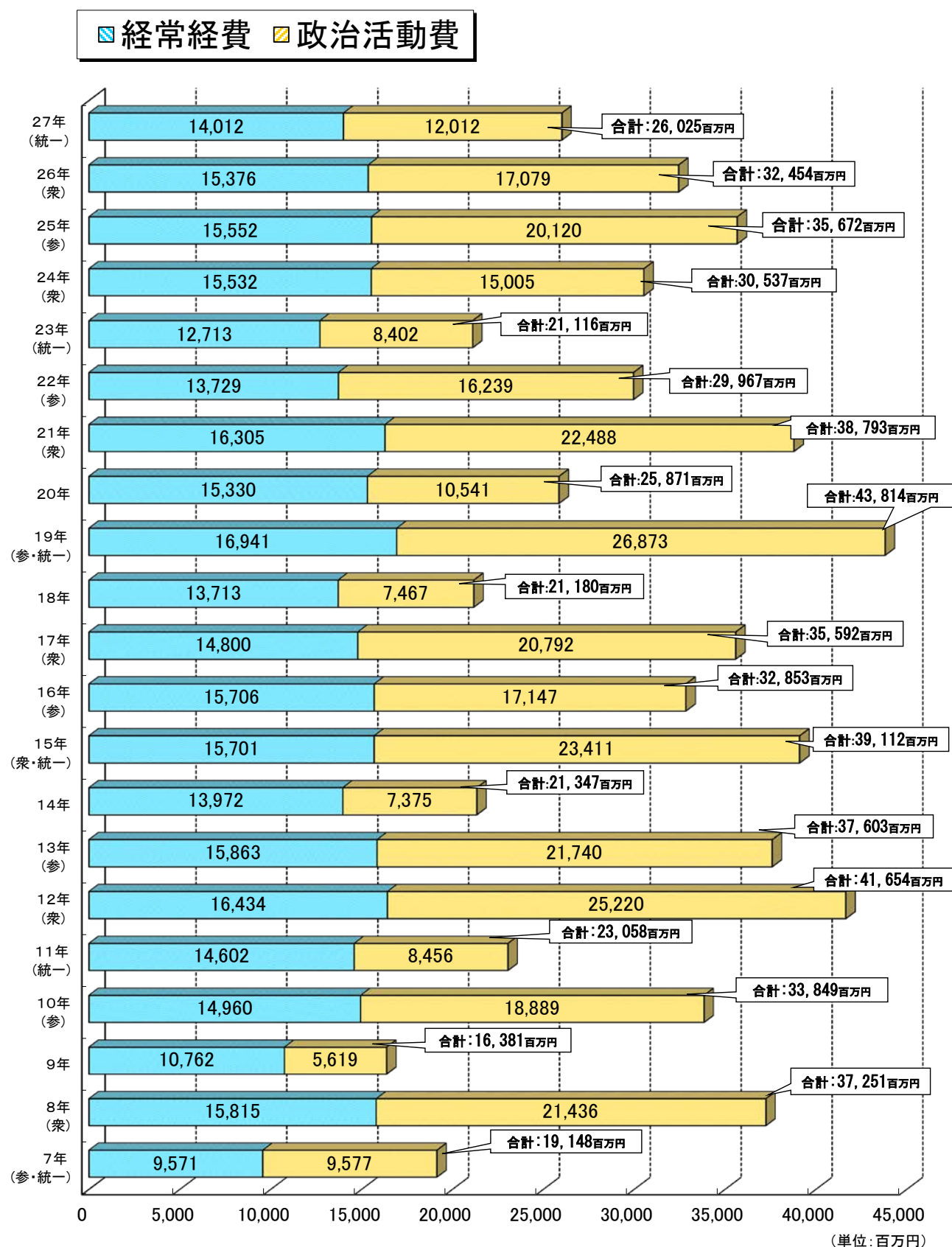
# 政党交付金交付実績(平成7年～平成27年)

(単位:百万円)



# 政党交付金等による支出の内訳（平成7年～平成27年）

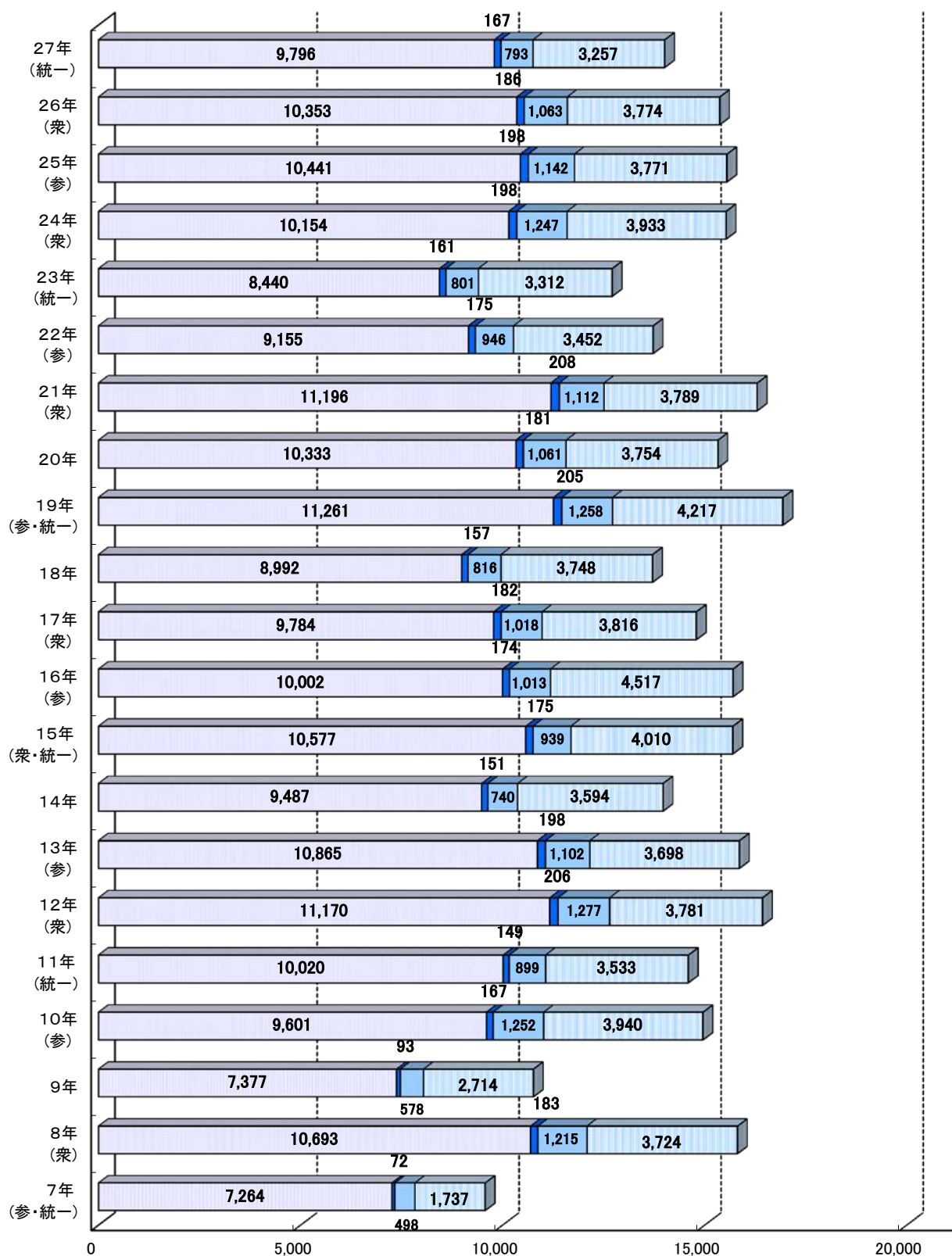
## 1 政党交付金等による支出の総額（純計）



(衆)：衆議院議員総選挙執行 (参)：参議院議員通常選挙執行 (統一)：統一地方選挙執行

## 2 経常経費の項目別内訳

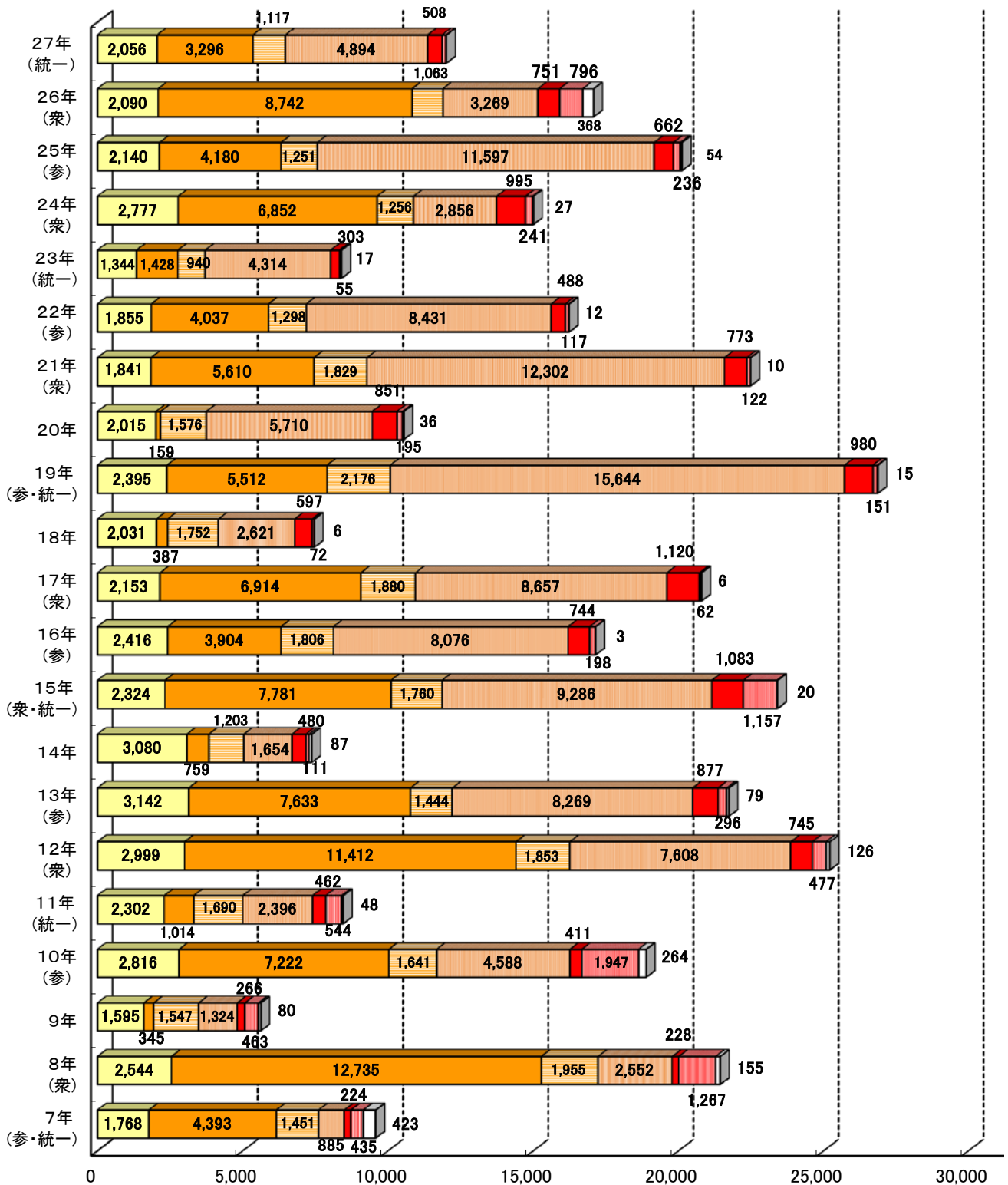
- 人件費
- 光熱水費
- 備品・消耗品費
- 事務所費



(単位: 百万円)

### 3 政治活動費の項目別内訳

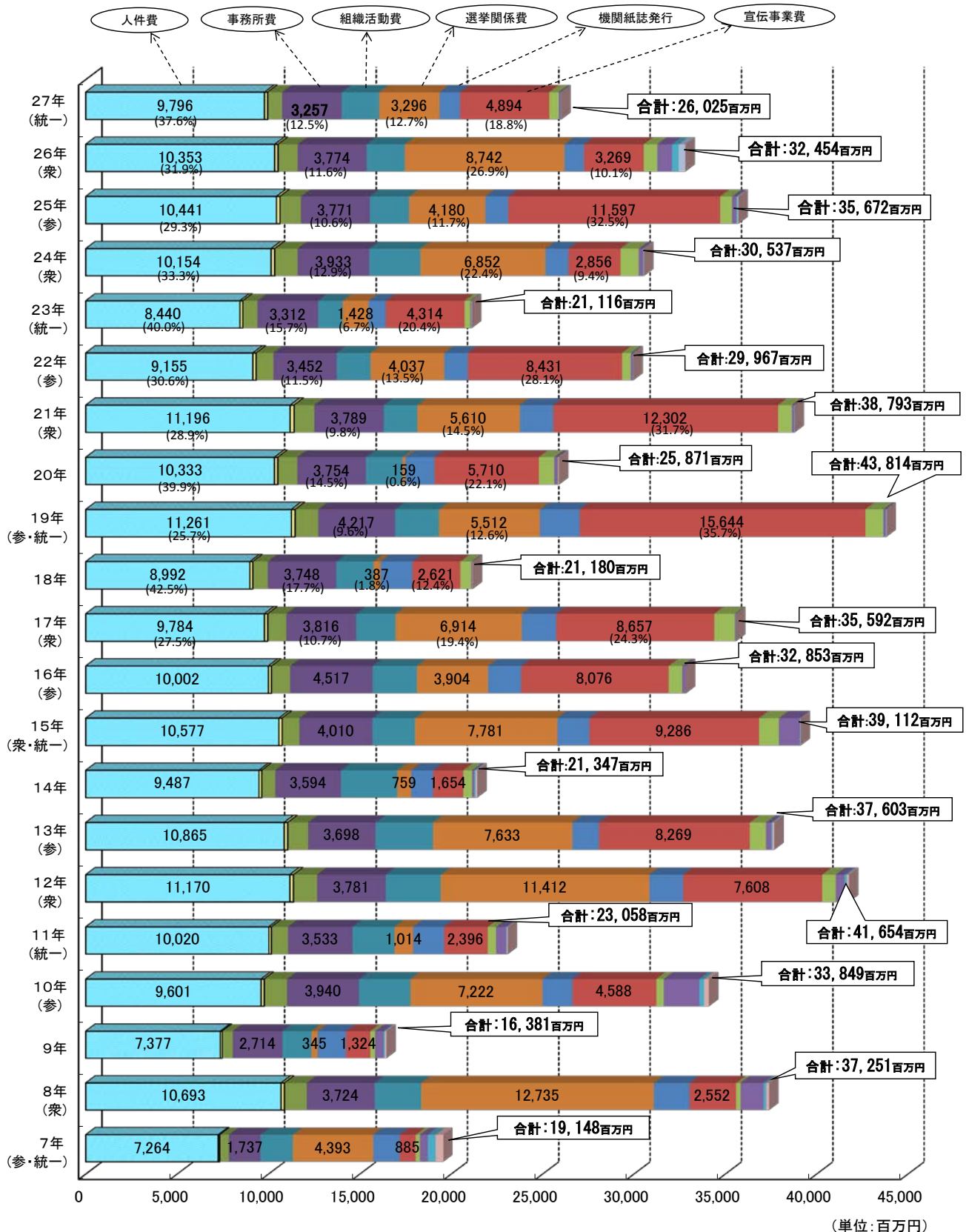
- 組織活動費
- 選挙関係費
- 機関紙誌発行
- 宣伝事業費
- 調査研究費
- 寄附金
- その他(左記以外)



(単位: 百万円)

# 政党交付金等による支出の内訳（平成7年～平成27年）

## ○ 政党交付金等による支出の項目別内訳（全体）



(衆)：衆議院議員総選挙執行 (参)：参議院議員通常選挙執行 (統一)：統一地方選挙執行

# 平成27年分政党交付金使途等報告の概要

## 凡例

### ○ 用語について

- ・「交付された政党交付金の総額」は、交付された特定交付金の額を含みます。
- ・「基金」は、政党基金及び支部基金です。
- ・「政党交付金等による支出の総額」は、以下の「政党交付金による支出の総額」と「支部政党交付金による支出の総額」との合計額から、支部政党交付金支給額を除いた純計額です。
- ・「政党交付金による支出の総額」は、政党交付金若しくは特定交付金を充て又は政党基金を取り崩して充てた、政党本部による支出額で、政党本部による支部政党交付金の支給額を含みます。
- ・「支部政党交付金による支出の総額」は、支部政党交付金を充て又は支部基金を取り崩して充てた政党支部による支出額のうち、支部政党交付金の支給額を除く純計額です。
- ・「支部総数」は、平成27年分にあつては平成28年1月1日現在、平成26年分にあつては平成27年1月1日現在の、政党助成法第5条第1項の規定により届け出られた支部数です。

### ○ 集計について

- ・平成27年分及び平成26年分の数値は、それぞれ同年中に解散した政党の支部の数値を含めて計上しています。
- ・「交付された政党交付金の総額」に、「(前年末)基金残高」及び「基金の運用果実」を加えた額から「政党交付金等による支出の総額」を差し引いた額が、「(当年末)基金残高」に原則一致しますが、政党助成法第33条第2項に基づく政党交付金の返還が行われた場合、一致しないことがあります。
- ・各欄は四捨五入のため計と一致しない場合があります。

### ○ 政党の名称について

- ・日本のことを大切にする党は、平成27年12月21日に次世代の党から名称を変更しました。
- ・太陽の党は、次世代の党と合併したため、平成27年4月30日に解散しました。
- ・日本維新の会は、平成26年7月31日に解散し、同年8月1日に日本維新の会と次世代の党に分割しました。
- ・維新の党は、平成26年8月1日に設立された日本維新の会(名称は同じだが、同年7月31日に解散した日本維新の会とは別政党)が、同年9月21日に結いの党と合併し、同月22日に名称を変更しました。
- ・みんなの党は、平成26年11月28日に解散しました。
- ・新党日本は、平成24年12月16日に政党要件を満たさない政治団体となりました。

## 1 本部及び支部における政党交付金の状況(純計)

平成27年に交付された政党交付金の総額は320億14百万円、平成26年末基金残高は130億10百万円であり、平成27年の政党交付金等による支出の総額は260億25百万円、平成27年末基金残高は187億72百万円となっています。

(単位：千円)

政党名	27年に交付された政党交付金の総額 A	26年末基金残高 B	政党交付金等による支出の総額 C			27年末基金残高 D (A+B-C+E)	基金の運用果実 E
			経常経費	政治活動費			
自由民主党	17,049,089	3,390,476	11,746,806	7,210,227	4,536,578	8,692,872	113
民主党	7,668,122	7,076,924	8,191,967	3,348,876	4,843,090	6,553,243	164
公明党	2,952,128	1,486,797	2,144,244	1,742,386	401,858	2,294,906	225
維新の党	2,664,783	509,436	2,767,819	926,681	1,841,138	206,048	16
日本のことを大切にする党	631,261	139,586	505,290	341,197	164,093	248,303	1
社会民主党	470,152	154,919	369,218	249,468	119,750	255,861	9
生活の党と山本太郎となかまたち	331,003	251,537	127,915	102,072	25,843	454,643	17
日本を元気にする会	119,635	—	72,310	38,196	34,113	47,325	—
新党改革	104,856	—	85,780	40,647	45,133	19,076	—
太陽の党	23,304	—	13,364	12,655	709	—	—
合計	32,014,333	13,009,676	26,024,713	14,012,406	12,012,306	18,772,278	545



## 2 本部における政党交付金の状況

平成27年に交付された政党交付金の総額は、10政党に対し、320億14百万円となっています。

平成27年の政党交付金による支出の総額は、254億78百万円となっています。

平成26年末政党基金残高は97億40百万円でしたが、平成27年末政党基金残高は160億76百万円となっています。

(単位:千円)

政党名	27年に交付された政党交付金の総額 A	26年末政党基金残高 B	政党交付金による					27年末政党基金残高 F (A+B-C+G)	政党基金の運用果実 G
			支出の総額 C (D+E)	支部政党交付金支給額 D	支部政党交付金支給額を除いた支出額 E	経常経費	政治活動費		
自由民主党	17,049,089	2,269,403	11,686,065	5,507,200	6,178,865	2,975,109	3,203,757	7,632,426	—
民主党	7,668,122	5,500,000	7,918,122	3,771,554	4,146,568	1,092,239	3,054,329	5,250,000	—
公明党	2,952,128	1,486,797	2,144,244	—	2,144,244	1,742,386	401,858	2,294,906	225
維新の党	2,664,783	80,289	2,545,072	1,256,899	1,288,173	83,676	1,204,496	—	—
日本のことを大切に する党	631,261	84,661	490,294	162,388	327,906	212,481	115,426	235,568	0
社会民主党	470,152	74,856	345,095	182,329	162,766	100,893	61,873	199,913	—
生活の党と山本太郎 となかまたち	331,003	243,721	151,500	84,500	67,000	58,776	8,224	423,241	17
日本を元気にする会	119,635	—	98,353	61,250	37,103	15,087	22,016	21,282	—
新党改革	104,856	—	85,780	30,000	55,780	22,298	33,482	19,076	—
太陽の党	23,304	—	13,364	10,000	3,364	3,113	252	—	—
合計	32,014,333	9,739,726	25,477,890	11,066,120	14,411,770	6,306,057	8,105,713	16,076,412	243

## 3 支部における政党交付金の状況（純計）

平成27年分使途等報告書の提出支部数は、1,005支部です。

平成27年に支給された支部政党交付金の総額は、110億66百万円であり、平成27年の支部政党交付金による支出の総額は、116億13百万円です。

平成26年末支部基金残高は32億70百万円でしたが、平成27年末支部基金残高は26億96百万円となっています。

(単位:千円)

政党名	27年支部政党交付金支給支部数 (26年末支部基金残高を有する支部を含む)		27年に支給された支部政党交付金の総額 A	26年末支部基金残高 B	支部政党交付金による			27年末支部基金残高 D (A+B-C+E)	支部基金の運用果実 E	支部総数
	うち解散支部数	支出の総額 C			経常経費	政治活動費				
自由民主党	486	12	5,507,200	1,121,073	5,567,940	4,235,118	1,332,822	1,060,445	113	7,570
民主党	298	9	3,771,554	1,576,924	4,045,399	2,256,637	1,788,762	1,303,243	164	488
公明党	—	—	—	—	—	—	—	—	—	432
維新の党	123	61	1,256,899	429,148	1,479,646	843,005	636,641	206,048	16	85
日本のことを大切に する党	26	17	162,388	54,925	177,384	128,716	48,667	12,735	1	37
社会民主党	56	—	182,329	80,063	206,452	148,575	57,877	55,949	9	233
生活の党と山本太郎 となかまたち	9	1	84,500	7,817	60,915	43,296	17,619	31,402	0	37
日本を元気にする会	5	—	61,250	—	35,207	23,110	12,097	26,043	—	—
新党改革	1	—	30,000	—	30,000	18,349	11,651	—	—	3
太陽の党	1	1	10,000	—	10,000	9,543	457	—	—	—
合計	1,005	101	11,066,120	3,269,949	11,612,943	7,706,350	3,906,593	2,695,865	303	8,885

## <参考>

### 1 本部及び支部における政党交付金等の状況（純計）（対前年比較）

平成27年分

（単位：千円）

政党名	27年に交付された政党交付金の総額 A	26年末 基金残高 B	政党交付金等による			27年末 基金残高 D (A+B-C+E)	基金の 運用果実 E
			支出の総額 C	経常経費	政治活動費		
自由民主党	17,049,089	3,390,476	11,746,806	7,210,227	4,536,578	8,692,872	113
民主党	7,668,122	7,076,924	8,191,967	3,348,876	4,843,090	6,553,243	164
公明党	2,952,128	1,486,797	2,144,244	1,742,386	401,858	2,294,906	225
維新の党	2,664,783	509,436	2,767,819	926,681	1,841,138	206,048	16
日本のことを大切に する党	631,261	139,586	505,290	341,197	164,093	248,303	1
社会民主党	470,152	154,919	369,218	249,468	119,750	255,861	9
生活の党と 山本太郎と なかまたち	331,003	251,537	127,915	102,072	25,843	454,643	17
日本を元気にする会	119,635	—	72,310	38,196	34,113	47,325	—
新党改革	104,856	—	85,780	40,647	45,133	19,076	—
太陽の党	23,304	—	13,364	12,655	709	—	—
合計	32,014,333	13,009,676	26,024,713	14,012,406	12,012,306	18,772,278	545

平成26年分

（単位：千円）

政党名	26年に交付された政党交付金の総額 A	25年末 基金残高 B	政党交付金等による			26年末 基金残高 D (A+B-C+E)	基金の 運用果実 E
			支出の総額 C	経常経費	政治活動費		
自由民主党	15,783,660	1,673,484	14,066,764	7,212,377	6,854,387	3,390,476	96
民主党	6,692,883	10,077,108	9,688,444	3,783,290	5,905,154	7,076,924	149
公明党	2,600,037	934,001	2,047,417	1,704,561	342,856	1,486,797	177
維新の党	1,217,876	—	1,577,854	523,081	1,054,773	509,436	3
日本のことを大切に する党	604,062	—	941,356	253,656	687,700	139,586	—
社会民主党	429,138	166,536	440,764	261,583	179,181	154,919	10
生活の党と 山本太郎と なかまたち	748,721	11,804	508,988	217,752	291,235	251,537	0
日本を元気にする会	—	—	—	—	—	—	—
新党改革	102,649	26,884	129,533	44,011	85,521	—	—
太陽の党	—	—	—	—	—	—	—
日本維新の会	1,647,441	878,738	1,196,586	725,962	470,623	—	16
みんなの党	1,510,029	984,551	1,668,656	499,902	1,168,754	—	76
結いの党	174,497	—	157,814	119,489	38,325	—	0
新党日本	—	30,001	30,001	30,001	—	—	—
合計	31,510,992	14,783,107	32,454,177	15,375,666	17,078,511	13,009,676	526

政党名	政党交付金の 総額	前年末 基金残高	政党交付金等による			本年末 基金残高	基金の 運用果実
			支出の総額	経常経費	政治活動費		
自由民主党	1,265,429	1,716,992	▲ 2,319,959	▲ 2,150	▲ 2,317,809	5,302,396	17
民 主 党	975,239	▲ 3,000,184	▲ 1,496,477	▲ 434,414	▲ 1,062,064	▲ 523,681	15
公 明 党	352,091	552,797	96,827	37,826	59,001	808,109	49
維 新 の 党	1,446,907	509,436	1,189,964	403,600	786,364	▲ 303,388	13
日本のことを 大切にする党	27,200	139,586	▲ 436,065	87,541	▲ 523,606	108,717	1
社会民主党	41,014	▲ 11,617	▲ 71,546	▲ 12,115	▲ 59,431	100,943	▲ 1
生活の党と 山本太郎と なかまたち	▲ 417,718	239,733	▲ 381,072	▲ 115,680	▲ 265,392	203,105	17
日本を元気にする会	119,635	—	72,310	38,196	34,113	47,325	—
新 党 改 革	2,207	▲ 26,884	▲ 43,753	▲ 3,365	▲ 40,388	19,076	—
太 陽 の 党	23,304	—	13,364	12,655	709	—	—
日本維新の会	▲ 1,647,441	▲ 878,738	▲ 1,196,586	▲ 725,962	▲ 470,623	—	▲ 16
みんなの党	▲ 1,510,029	▲ 984,551	▲ 1,668,656	▲ 499,902	▲ 1,168,754	—	▲ 76
結いの党	▲ 174,497	—	▲ 157,814	▲ 119,489	▲ 38,325	—	▲ 0
新 党 日 本	—	▲ 30,001	▲ 30,001	▲ 30,001	—	—	—
合 計	503,341	▲ 1,773,431	▲ 6,429,464	▲ 1,363,260	▲ 5,066,205	5,762,602	19

2 本部における政党交付金の状況(対前年比較)

平成27年分

(単位:千円)

政党名	27年に交付された政党交付金の総額 A	26年末政党基金残高 B	政党交付金による					27年末政党基金残高 F (A+B-C+G)	政党基金の運用 果実 G
			支出の総額 C (D+E)	支部政党交付金支給額 D	支部政党交付金支給額を除いた支出額 E	経常経費	政治活動費		
自由民主党	17,049,089	2,269,403						11,686,065	5,507,200
民主党	7,668,122	5,500,000	7,918,122	3,771,554	4,146,568	1,092,239	3,054,329	5,250,000	—
公明党	2,952,128	1,486,797	2,144,244	—	2,144,244	1,742,386	401,858	2,294,906	225
維新の党	2,664,783	80,289	2,545,072	1,256,899	1,288,173	83,676	1,204,496	—	—
日本のことを大切に する党	631,261	84,661	490,294	162,388	327,906	212,481	115,426	235,568	0
社会民主党	470,152	74,856	345,095	182,329	162,766	100,893	61,873	199,913	—
生活の党と山本太郎 となかまたち	331,003	243,721	151,500	84,500	67,000	58,776	8,224	423,241	17
日本を元気にする会	119,635	—	98,353	61,250	37,103	15,087	22,016	21,282	—
新党改革	104,856	—	85,780	30,000	55,780	22,298	33,482	19,076	—
太陽の党	23,304	—	13,364	10,000	3,364	3,113	252	—	—
合計	32,014,333	9,739,726	25,477,890	11,066,120	14,411,770	6,306,057	8,105,713	16,076,412	243

平成26年分

(単位:千円)

政党名	26年に交付された政党交付金の総額 A	25年末政党基金残高 B	政党交付金による					26年末政党基金残高 F (A+B-C+G)	政党基金の運用 果実 G
			支出の総額 C (D+E)	支部政党交付金支給額 D	支部政党交付金支給額を除いた支出額 E	経常経費	政治活動費		
自由民主党	15,783,660	723,139						14,237,396	8,266,092
民主党	6,692,883	8,700,000	9,892,883	5,134,127	4,758,756	877,348	3,881,408	5,500,000	—
公明党	2,600,037	934,001	2,047,417	0	2,047,417	1,704,561	342,856	1,486,797	177
維新の党	1,217,876	—	2,006,999	1,266,124	740,875	59,450	681,425	80,289	—
日本のことを大切に する党	604,062	—	996,281	399,848	596,432	82,658	513,774	84,661	—
社会民主党	429,138	87,365	441,647	277,200	164,447	100,128	64,319	74,856	—
生活の党と山本太郎 となかまたち	748,721	—	505,000	191,700	313,300	62,915	250,385	243,721	—
日本を元気にする会	—	—	—	—	—	—	—	—	—
新党改革	102,649	26,679	129,328	51,000	78,328	17,994	60,333	—	—
太陽の党	—	—	—	—	—	—	—	—	—
日本維新の会	1,647,441	409,447	1,203,180	831,978	371,202	96,836	274,366	—	10
みんなの党	1,510,029	796,550	1,547,890	889,970	657,920	136,587	521,334	—	61
結いの党	174,497	—	174,497	149,144	25,353	16,401	8,951	—	—
新党日本	—	30,001	30,001	—	30,001	30,001	—	—	—
合計	31,510,992	11,707,182	33,212,519	17,457,184	15,755,335	5,893,593	9,861,742	9,739,726	248

政党名	政党交付金の等の総額	前年末 政党基金 残高	政党交付金による					本年末 政党基金 残高	政党基金 の運用 果実
			支出の総額	支部政党 交付金支給額	支部政党 交付金支給額 を除いた支出額	経常経費	政治活動費		
自由民主党	1,265,429	1,546,264						▲ 2,551,331	▲ 2,758,892
民 主 党	975,239	▲ 3,200,000	▲ 1,974,761	▲ 1,362,573	▲ 612,188	214,891	▲ 827,079	▲ 250,000	—
公 明 党	352,091	552,797	96,827	0	96,827	37,826	59,001	808,109	49
維新の党	1,446,907	80,289	538,073	▲ 9,225	547,298	24,226	523,072	▲ 80,289	—
日本のことを 大切にする党	27,200	84,661	▲ 505,986	▲ 237,460	▲ 268,526	129,823	▲ 398,349	150,907	0
社会民主党	41,014	▲ 12,509	▲ 96,552	▲ 94,871	▲ 1,681	765	▲ 2,446	125,057	—
生活の党と 山本太郎と なかまたち	▲ 417,718	243,721	▲ 353,500	▲ 107,200	▲ 246,300	▲ 4,139	▲ 242,161	179,520	17
日本を元気にする会	119,635	—	98,353	61,250	37,103	15,087	22,016	21,282	—
新 党 改 革	2,207	▲ 26,679	▲ 43,548	▲ 21,000	▲ 22,548	4,303	▲ 26,851	19,076	—
太 陽 の 党	23,304	0	13,364	10,000	3,364	3,113	252	0	—
日本維新の会	▲ 1,647,441	▲ 409,447	▲ 1,203,180	▲ 831,978	▲ 371,202	▲ 96,836	▲ 274,366	0	▲ 10
みんなの党	▲ 1,510,029	▲ 796,550	▲ 1,547,890	▲ 889,970	▲ 657,920	▲ 136,587	▲ 521,334	0	▲ 61
結いの党	▲ 174,497	0	▲ 174,497	▲ 149,144	▲ 25,353	▲ 16,401	▲ 8,951	0	0
新 党 日 本	0	▲ 30,001	▲ 30,001	0	▲ 30,001	▲ 30,001	0	0	0
合 計	503,341	▲ 1,967,455	▲ 7,734,629	▲ 6,391,064	▲ 1,343,565	412,464	▲ 1,756,029	6,336,686	▲ 6

3 支部における支部政党交付金の状況（対前年比較）

平成27年分

（単位：千円）

政党名	27年支部政党交付金支給支部数 (26年末支部基金残高を有する支部を含む)		27年に支給された支部政党交付金の総額 A	26年末支部基金残高 B	支部政党交付金による支出の総額 C			27年末支部基金残高 D (A+B-C+E)	支部基金の運用果実 E	支部総数
	うち解散支部数	うち解散支部数			経常経費	政治活動費				
自由民主党	486	12	5,507,200	1,121,073	5,567,940	4,235,118	1,332,822	1,060,445	113	7,570
民主党	298	9	3,771,554	1,576,924	4,045,399	2,256,637	1,788,762	1,303,243	164	488
公明党	—	—	—	—	—	—	—	—	—	432
維新の党	123	61	1,256,899	429,148	1,479,646	843,005	636,641	206,048	16	85
日本のことを大切にす る党	26	17	162,388	54,925	177,384	128,716	48,667	12,735	1	37
社会民主党	56	—	182,329	80,063	206,452	148,575	57,877	55,949	9	233
生活の党と山本太郎 となかまたち	9	1	84,500	7,817	60,915	43,296	17,619	31,402	0	37
日本を元気にする会	5	—	61,250	—	35,207	23,110	12,097	26,043	—	—
新党改革	1	—	30,000	—	30,000	18,349	11,651	—	—	3
太陽の党	1	1	10,000	—	10,000	9,543	457	—	—	—
合計	1,005	101	11,066,120	3,269,949	11,612,943	7,706,350	3,906,593	2,695,865	303	8,885

平成26年分

（単位：千円）

政党名	26年支部政党交付金支給支部数 (25年末支部基金残高を有する支部を含む)		26年に支給された支部政党交付金の総額 A	25年末支部基金残高 B	支部政党交付金による支出の総額 C			26年末支部基金残高 D (A+B-C+E)	支部基金の運用果実 E	支部総数
	うち解散支部数	うち解散支部数			経常経費	政治活動費				
自由民主党	482	3	8,266,092	950,345	8,095,460	4,503,664	3,591,796	1,121,073	96	7,468
民主党	307	4	5,134,127	1,377,108	4,929,688	2,905,942	2,023,746	1,576,924	149	488
公明党	—	—	—	—	—	—	—	—	—	427
維新の党	115	—	1,266,124	0	836,979	463,631	373,349	429,148	3	175
日本のことを大切にす る党	50	9	399,848	0	344,923	170,998	173,925	54,925	—	72
社会民主党	56	—	277,200	79,171	276,317	161,455	114,862	80,063	10	233
生活の党と山本太郎 となかまたち	36	6	191,700	11,804	195,688	154,837	40,850	7,817	0	50
日本を元気にする会	—	—	—	—	—	—	—	—	—	—
新党改革	2	1	51,000	205	51,205	26,017	25,188	—	—	3
太陽の党	—	—	—	—	—	—	—	—	—	1
日本維新の会	132	1	831,978	469,292	825,384	629,127	196,257	—	5	—
みんなの党	46	5	889,970	188,001	1,010,736	363,316	647,420	—	15	—
結いの党	22	1	149,144	—	132,461	103,088	29,374	—	0	—
新党日本	1	1	—	0	0	0	—	—	—	—
合計	1,249	31	17,457,184	3,075,925	16,698,841	9,482,073	7,216,769	3,269,949	278	8,917

増減（平成27年分－平成26年分）

（単位：千円）

政党名	支部政党交付金 支給支部数 <small>（前年末支部基金残高 を有する支 部を含む）</small>		支部政党 交付金の 総額	前年末 支部基金 残高	支部政党交付金による 支出の総額			当年末 支部基金 残高	支部基金 の運用果実	支部 総数
	うち解散 支部数	経常経費			政治活動費					
自由民主党			4	9		▲ 2,758,892	170,728	▲ 2,527,520	▲ 268,545	▲ 2,258,975
民 主 党	▲ 9	5	▲ 1,362,573	199,816	▲ 884,289	▲ 649,305	▲ 234,984	▲ 273,681	15	—
公 明 党	—	—	—	—	—	—	—	—	—	5
維新の党	8	61	▲ 9,225	429,148	642,666	379,374	263,292	▲ 223,099	13	▲ 90
日本のことを 大切にすする党	▲ 24	8	▲ 237,460	54,925	▲ 167,539	▲ 42,281	▲ 125,258	▲ 42,190	1	▲ 35
社会民主党	—	—	▲ 94,871	892	▲ 69,865	▲ 12,880	▲ 56,985	▲ 24,114	▲ 1	—
生活の党と 山本太郎と なかまたち	▲ 27	▲ 5	▲ 107,200	▲ 3,987	▲ 134,772	▲ 111,541	▲ 23,232	23,585	0	▲ 13
日本を元気にする会	5	—	61,250	—	35,207	23,110	12,097	26,043	—	—
新 党 改 革	▲ 1	▲ 1	▲ 21,000	▲ 205	▲ 21,205	▲ 7,668	▲ 13,537	—	—	—
太 陽 の 党	1	1	10,000	—	10,000	9,543	457	—	—	▲ 1
日本維新の会	▲ 132	▲ 1	▲ 831,978	▲ 469,292	▲ 825,384	▲ 629,127	▲ 196,257	—	▲ 5	—
みんなの党	▲ 46	▲ 5	▲ 889,970	▲ 188,001	▲ 1,010,736	▲ 363,316	▲ 647,420	—	▲ 15	—
結いの党	▲ 22	▲ 1	▲ 149,144	—	▲ 132,461	▲ 103,088	▲ 29,374	—	▲ 0	—
新 党 日 本	▲ 1	▲ 1	—	▲ 0	▲ 0	▲ 0	—	—	—	—
合 計	▲ 244	70	▲ 6,391,064	194,024	▲ 5,085,899	▲ 1,775,723	▲ 3,310,176	▲ 574,084	25	▲ 32