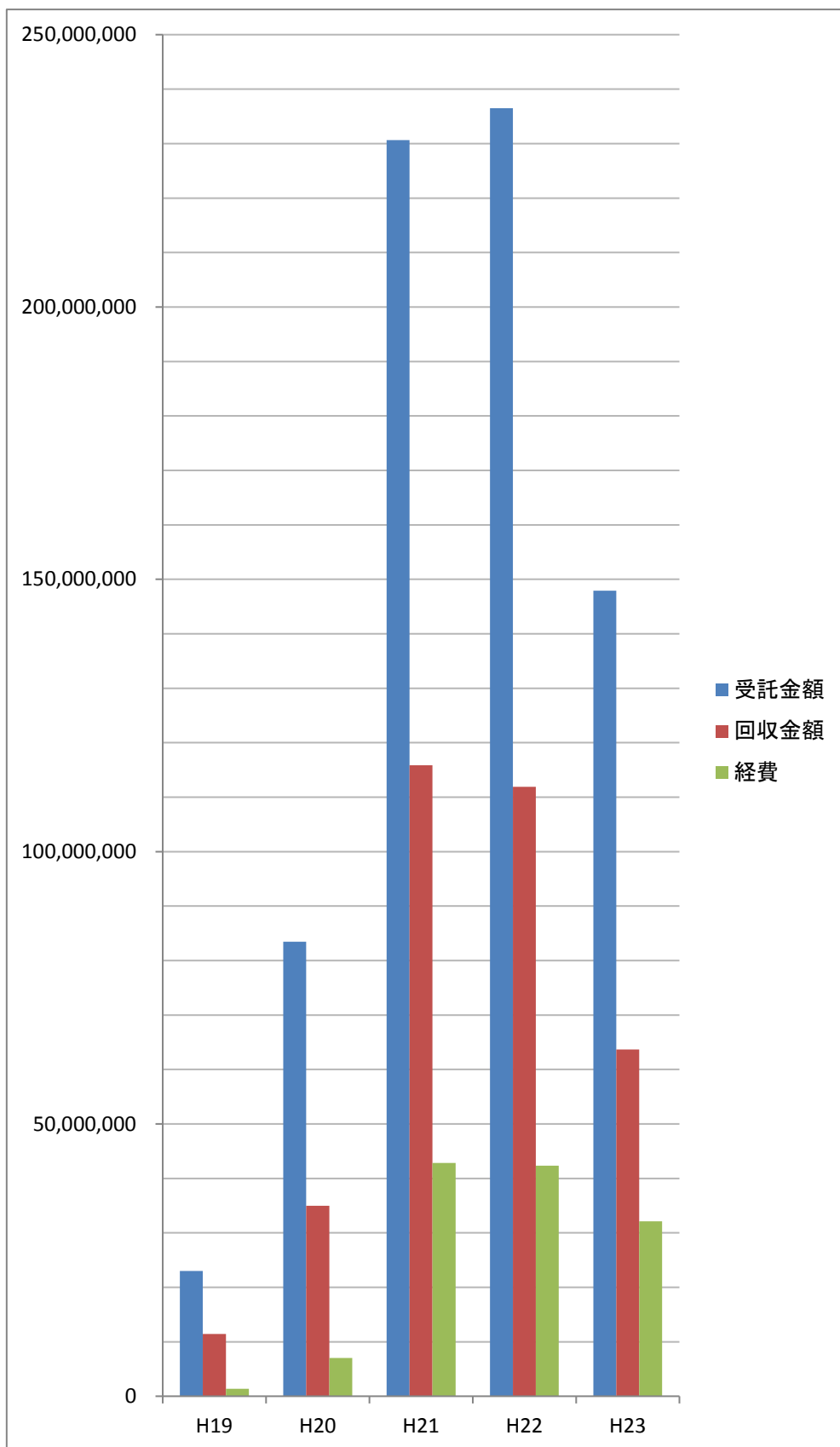


別表 1 1

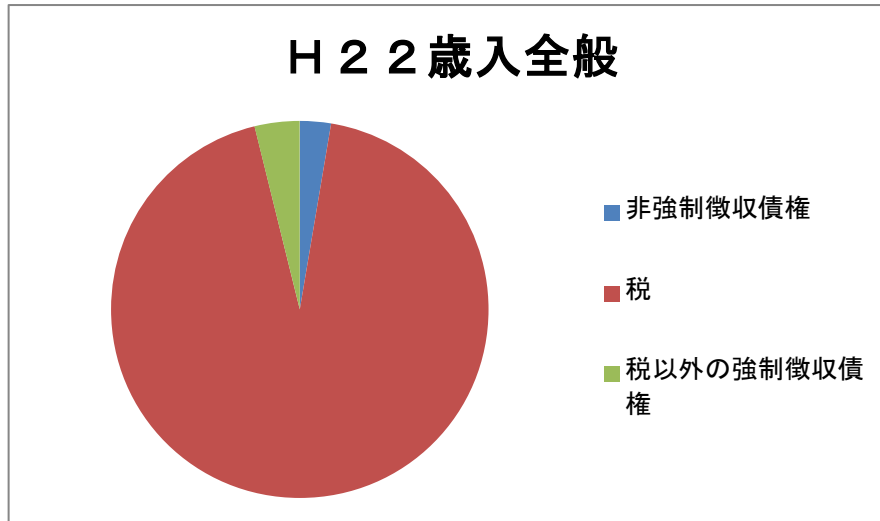
平成25年度 品川区奨学金 経過報告					
委任件数	81件	滞納総額	19,161,600円	収入済額※	6,950,800円
※納期未到来分を含む					
		件数	件数割合	滞納額 (円)	金額割合
①全額納付・滞納解消		27件	33%	5,780,600	30%
②分納合意	分納合意	25件	31%	5,622,000	29%
	債務承認	0件	0%	0	0%
	小計	25件	31%	5,622,000	29%
③債権放棄・その他	生活保護	0件	0%	0	0%
	破産	0件	0%	0	0%
	死亡	0件	0%	0	0%
	行方不明・その他	0件	0%	0	0%
	小計	0件	0%	0	0%
④訴訟案件	完納 (取下げ等)	0件	0%	0	0%
	判決	0件	0%	0	0%
	和解	0件	0%	0	0%
	取下げ	0件	0%	0	0%
	小計	0件	0%	0	0%
⑤交渉中		29件	36%	7,759,000	40%
合計		81件	100%	19,161,600	100%

別表9

	H19	H20	H21	H22	H23
受託金額	22,975,900	83,435,600	230,644,367	236,489,330	147,923,007
回収金額	11,422,906	34,978,939	115,848,064	111,890,261	63,659,288
経費	1,375,240	7,017,009	42,832,310	42,349,452	32,101,254
回収率	49.7%	41.9%	50.2%	47.3%	43.0%
経费率	12.0%	20.1%	37.0%	37.8%	50.4%

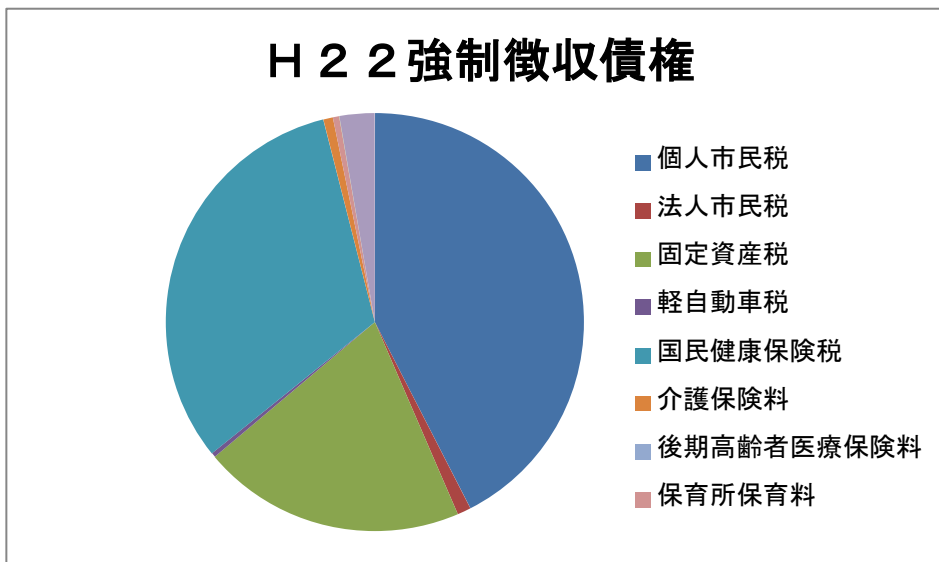


	H22歳入全般	
非強制徴収債権	130,444,988	2.67%
税	4,570,143,015	93.48%
税以外の強制徴収債権	188,556,577	3.86%
合計	4,889,144,580	



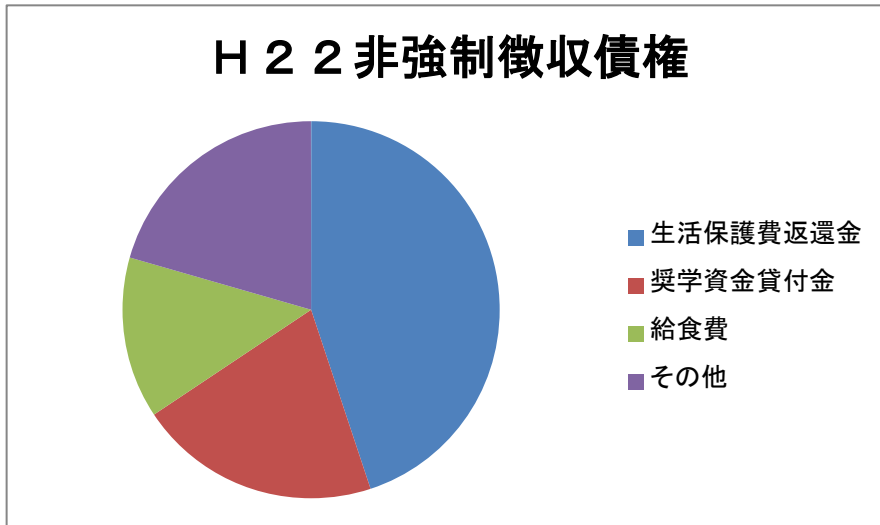
H22強制徴収債権

個人市民税	2,020,297,814	41.32%
法人市民税	50,146,872	1.03%
固定資産税	968,651,056	19.81%
軽自動車税	16,376,731	0.33%
国民健康保険税	1,514,670,542	30.98%
介護保険料	35,060,110	0.72%
後期高齢者医療保険料	0	0.00%
保育所保育料	23,211,430	0.47%
下水道受益者負担金	1,456,729	0.03%
下水道使用料	128,828,308	2.63%
強制徴収債権合計	4,758,699,592	97.33%
総合計	4,889,144,580	



H22非強制徴収債権		
生活保護費返還金	58,582,084	44.91%
奨学資金貸付金	27,024,273	20.72%
給食費	18,062,230	13.85%
その他	26,776,401	20.53%
合計	130,444,988	100.00%

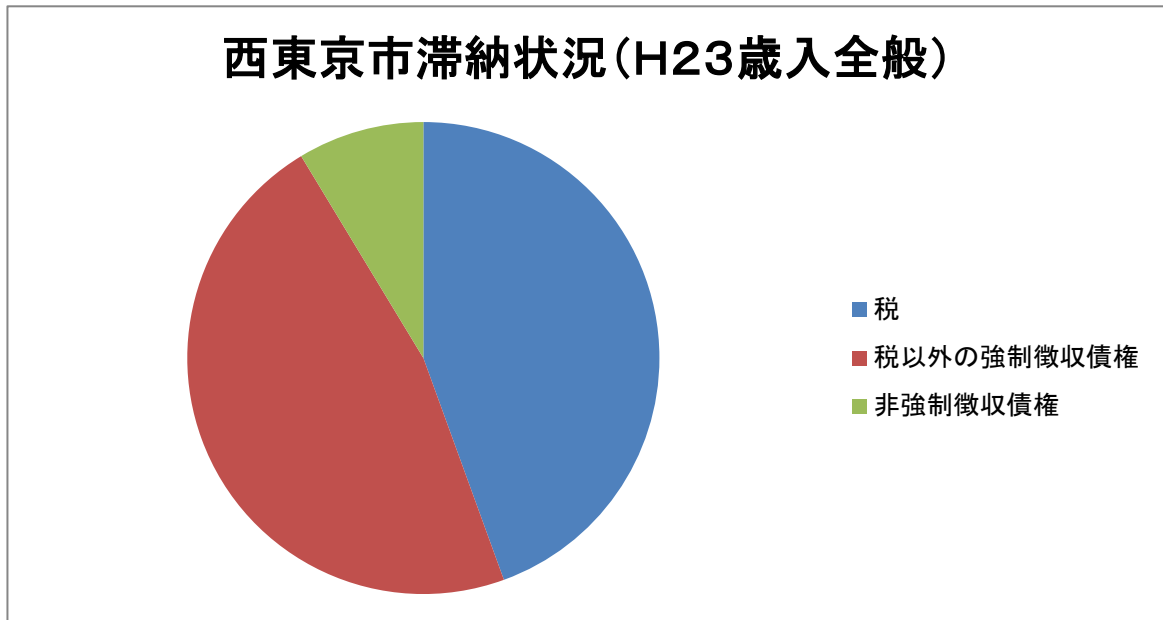
浦安市



資料2

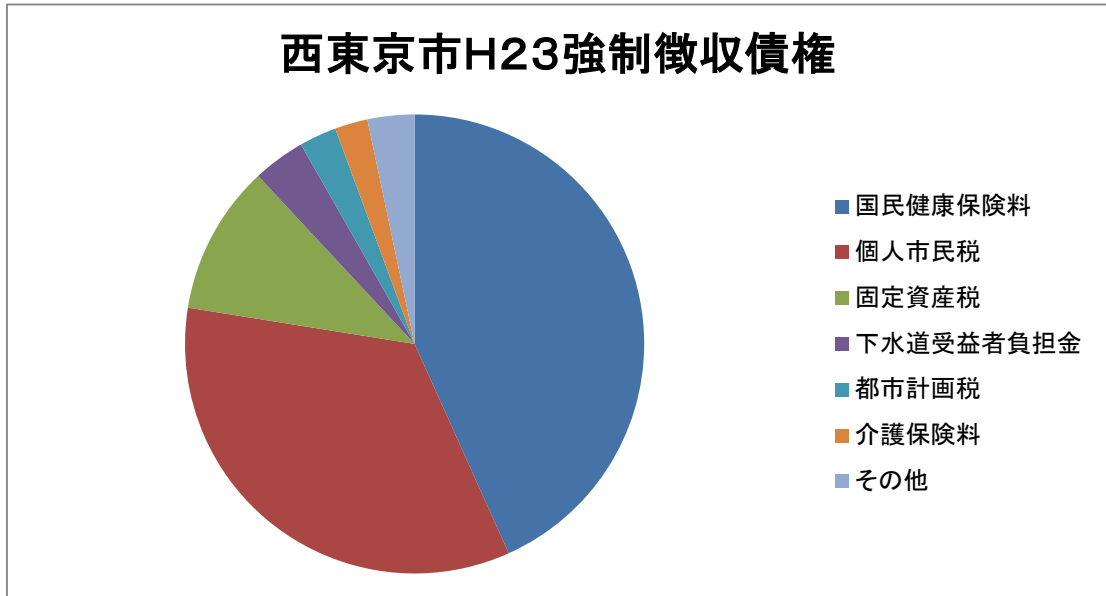
西東京市滞納状況(H23歳入全般)

税	1,250,335,624	44.46%
税以外の強制徴収債権	1,318,526,901	46.88%
非強制徴収債権	243,543,780	8.66%
合計	2,812,406,305	



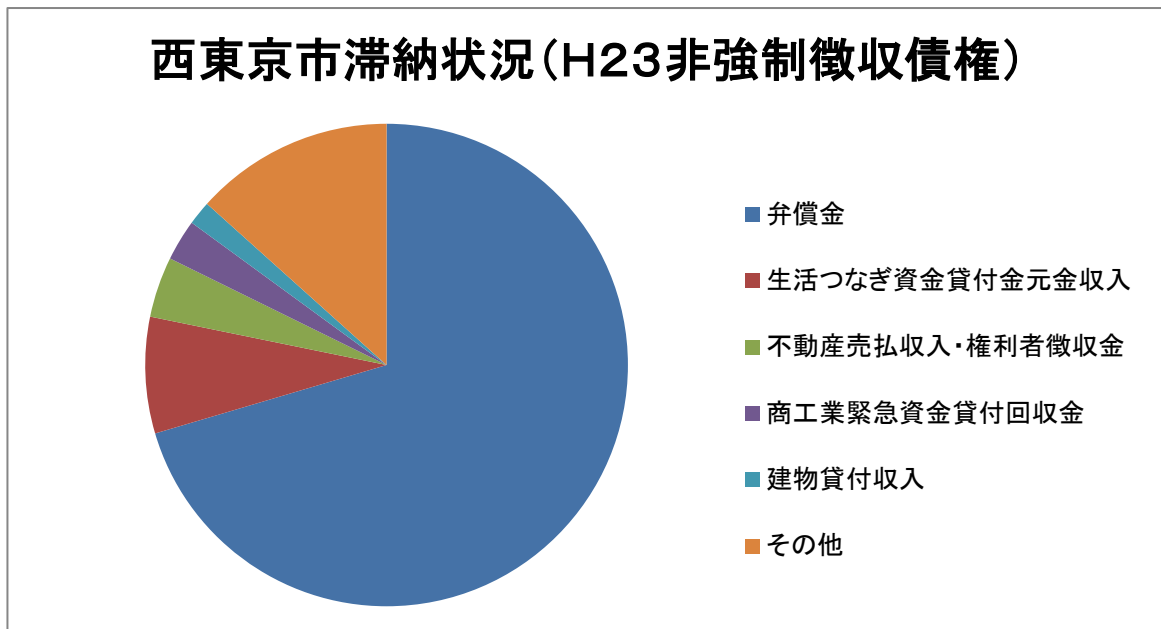
西東京市H23強制徴収債権

国民健康保険料	1,111,650,516	43.27%
個人市民税	879,964,141	34.26%
固定資産税	270,823,838	10.54%
下水道受益者負担金	94,821,929	3.69%
都市計画税	67,363,888	2.62%
介護保険料	59,399,500	2.31%
その他	84,838,713	3.30%
合計	2,568,862,525	



西東京市滞納状況(H23非強制徴収債権)

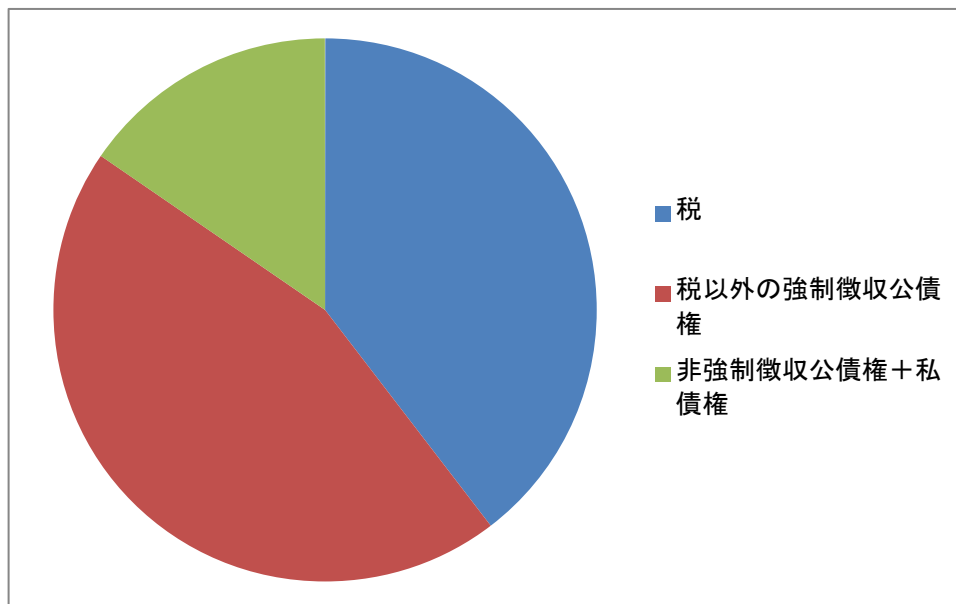
弁償金	171,508,974	70.42%
生活つなぎ資金貸付金元金収入	18,984,037	7.79%
不動産売払収入・権利者徴収金	9,894,959	4.06%
商工業緊急資金貸付回収金	6,730,000	2.76%
建物貸付収入	3,895,667	1.60%
その他	32,530,143	13.36%
合計	243,543,780	



歳入全般

(単位:千円)

内容	本年度末残高	比率
税	4,518,649	40%
税以外の強制徴収公債権	5,139,136	45%
非強制徴収公債権+私債権	1,761,459	15%
合計	11,419,244	100%

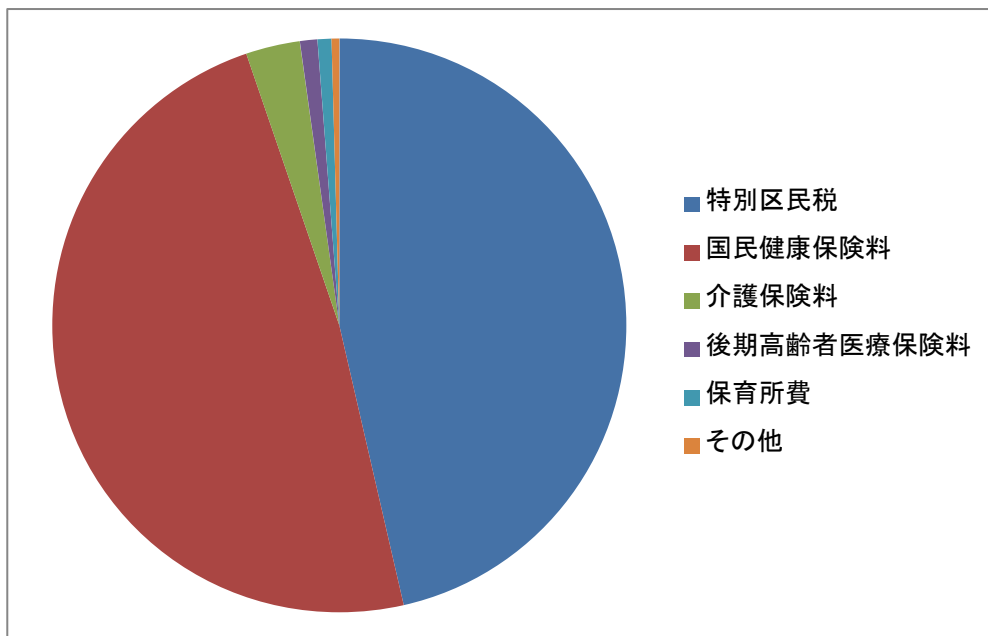


練馬区

強制徴収公債権

(単位:千円)

内容	本年度末残高	比率
特別区民税	4,481,118	46.4%
国民健康保険料	4,668,731	48.3%
介護保険料	295,185	3.1%
後期高齢者医療保険料	95,402	1.0%
保育所費	75,499	0.8%
その他	41,850	0.4%
合計	9,657,785	100%

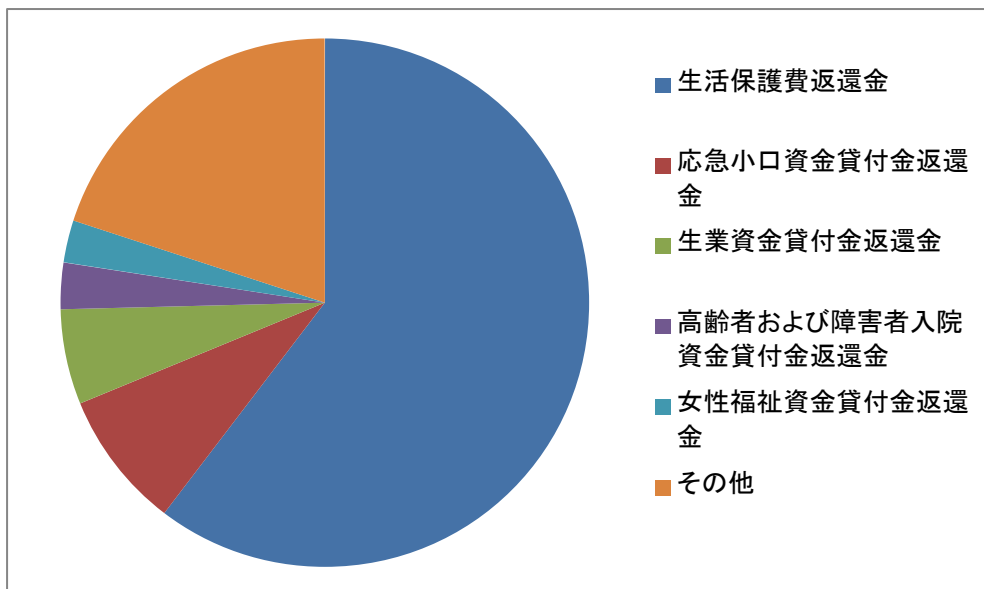


練馬区

非強制徴収公債権＋私債権

(単位:千円)

内容	本年度末残高	比率
生活保護費返還金	1,063,516	60%
応急小口資金貸付金返還金	147,978	8%
生業資金貸付金返還金	102,654	6%
高齢者および障害者入院資金貸付金返還金	49,984	3%
女性福祉資金貸付金返還金	45,410	3%
その他	351,917	20%
合計	1,761,459	31%



未収債権の区分

(未収金額100万円以上の債権)

(単位:千円)

	科目	収入未済額(H23)	割合
強制徴収可能	県税	14,015,204	71.2%
	雑入「不法投棄撤去代執行経費」	178,491	0.9%
	児童措置費	115,944	0.6%
	その他	146,680	0.7%
強制徴収不可能	高度化資金貸付金(元金・利子)	3,412,222	17.3%
	県営住宅使用料	382,329	1.9%
	病院事業会計「個人医業未収金」	291,617	1.5%
	都市計画事業土地区画整理事業雑入	190,724	1.0%
	母子・寡婦福祉貸付金(元金・利子)	170,553	0.9%
	農業改良資金貸付金	156,747	0.8%
	その他	610,042	3.1%

