

One day in Tokyo

東京の一日

東京都



出生数…**303**人(平成26年)
(全国 2,749人)
 死亡数…**304**人(平成26年)
(全国 3,488人)
 平均寿命…
 男**79.82**歳(平成22年)
 女**86.39**歳(平成22年)
(全国 男:79.55歳 女:86.30歳)



就職件数…
408件(平成26年度)
(全国 5,472件)



交通事故発生件数…
102件(平成26年)
(全国 1,572件)
 交通事故死者数…
0.5人(平成26年)
(全国 11件)
 救急出動件数…
2,075件(平成26年)



火災件数…
13.2件(平成26年)
(全国 120件)
 消防車両(火災)出場
 台数…
89台(平成26年)

転入者数…
1,251人(平成27年)
(全国 6,857人)
 転出者数…
1,020人(平成27年)
(全国 6,857人)
 一世帯あたりの食料費
 (2人以上世帯)…
2,668円(平成26年)
(全国 2,304円)



都内総生産…
2551億円
 (平成25年度)
(国内総生産 13,236億円)



110番通報(有効)件数…
3,894件(平成26年)
(全国 25,619件)
 犯罪認知件数…
439件(平成26年)
(全国 3,321件)
 検挙件数…
115件(平成26年)
(全国 1,015件)



都民一人あたり
 のごみの排出量…
943g(平成25年度)
 (資源物を含む)
(国民一人あたり 958g)



婚姻件数…
238組(平成26年)
 離婚件数…
65組(平成26年)
(全国 婚姻:1,764組 離婚:609組)



図書館の
 貸出冊数(公立)…
307千冊(平成26年度)
(全国 1,891千冊)



JR乗車人員…
9,071千人(平成26年度)
(全国 24,899千人)



都民一人あたり
 の使用電力量…
5.8kWh(平成26年度)
(国民一人あたり 5.9kWh)

※数値は、年・年度中の数値は年間日数で除した単純平均です。
 ※電力量とは、家庭及び商店の電灯や小型機器で使用する電力量です。
 ※就職件数とはハローワークの紹介により就職したことを確認した件数です。
 ※都民一人当たりの数値は当該年月の人口数で除した単純平均です。

出典「平成26年人口動態統計」「平成22年都道府県別生命表」「第21回生命表」「住民基本台帳人口移動報告」
 「平成26年度東京都立図書館調査」「日本の図書館 統計と名簿」「鉄道輸送統計年報」
 「都民のくらしむき 東京都生計分析調査報告(年報)平成26年」「家計調査」
 「都民経済計算年報 平成25年度」「職業安定業務統計」「東京都統計年鑑」「国民経済計算年報」
 「一般廃棄物の排出及び処理状況等について(環境省)」「電力統計情報(電気事業連合会)」
 「第67回東京消防庁統計書(平成26年)」「消防白書」「警視庁の統計(平成26年)」「警察白書」



東京都の統計 検索

<http://www.toukei.metro.tokyo.jp>



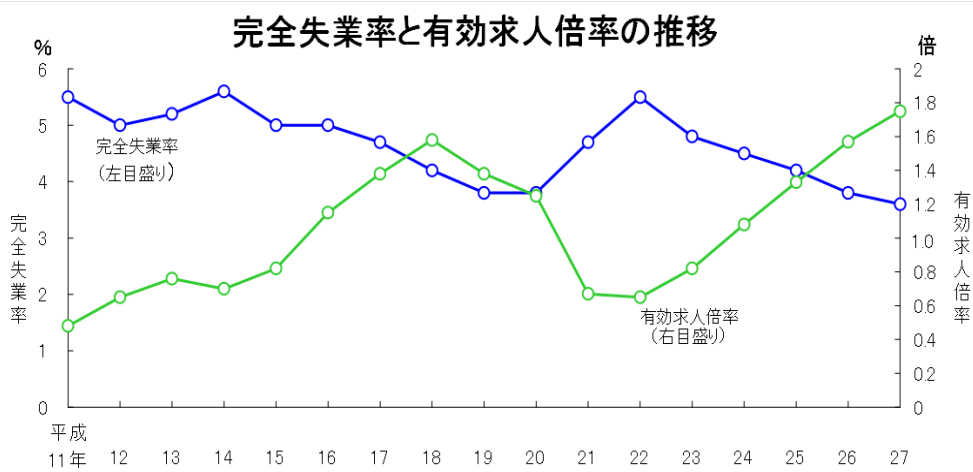
— 東京都からのお知らせ —

よりよい社会を実現するために、さまざまな統計調査を定期的に行っています。
調査結果はさまざまな場面で活用され、わたしたちの暮らしを支えています。

労働力調査

完全失業率や就業者数などを明らかにするために、無作為に抽出された世帯の15歳以上の人を対象に、就業及び不就業の状態を毎月調査しています。

この調査結果から、こんなことがわかります!!



資料 完全失業率: 都総務局統計部「東京の労働力 労働力調査地方集計結果」
有効求人倍率: 厚生労働省東京労働局「職業安定業務統計」

リーマンショックのあった平成20年以降、完全失業率は急速に上昇しました。平成23年から低下が続いており、平成26年以降は、リーマンショック前の水準に戻りました。

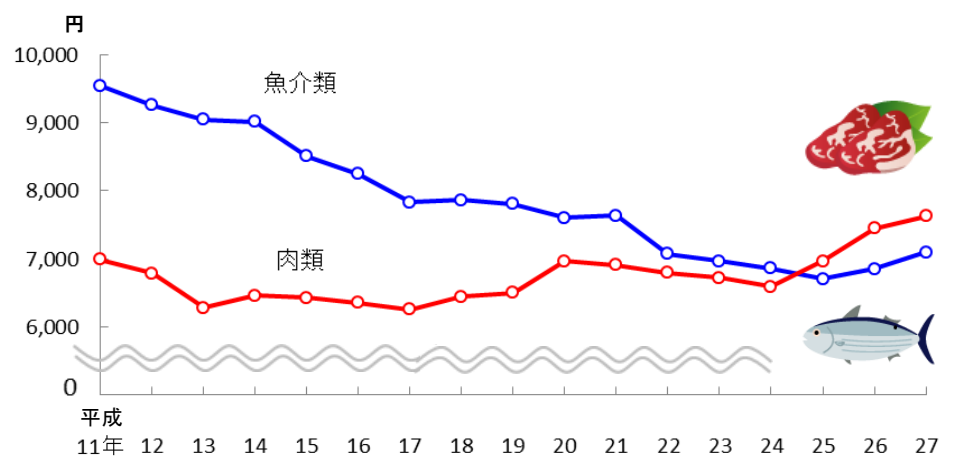


家計調査

人々の暮らしを家計の収支から明らかにするために、無作為に抽出された世帯の家計の収支・貯蓄・負債などを毎月調査しています。

この調査結果から、こんなことがわかります!!

魚介類及び肉類の支出金額の推移



注) 1世帯1か月当たりの支出額
資料 都総務局統計部「都民のくらしむぎ 東京都生計分析調査(年報)」

平成24年までは、魚介類への支出が肉類への支出を上回っていましたが、平成25年以降は逆転しています。



私たちの暮らしにつながる調査はたくさんあるんですね!!

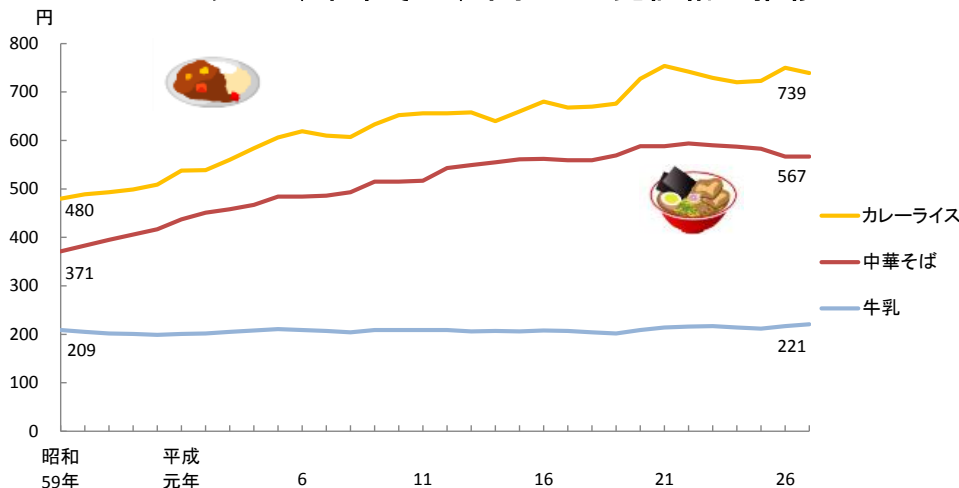


小売物価統計調査

消費生活上重要な商品の小売価格、サービスの料金を毎月調査しています。

この調査結果から、こんなことがわかります!!

カレーライス、中華そば、牛乳の小売価格の推移



注) カレーライス(1皿)、中華そば(しょう油味、1杯)、牛乳(店頭売り、紙容器入り、1,000ml)の東京都区部の小売価格
資料 総務省統計局「小売物価統計調査年報」

東京の「物価」が明らかになるのね!



個人企業経済調査

個人経営の事業所の経営実態などを四半期毎に調査しています。景気動向の把握や中小企業振興のための基礎資料となります。



「景気」を知るにはとても重要だね!



統計調査員は「顔写真付き統計調査員証」を携帯しています。

調査員がお伺いしましたらよろしくお願ひします。

統計調査へのご理解、ご協力をお願いします