

統計からみた愛媛県

「かんきつ類だけじゃない、愛媛の日本一」



愛媛県イメージアップキャラクター
「みきゃん」

皆さんは、愛媛と聞いて何を思い浮かべられるでしょうか。やっぱりみかんですか？

でも、愛媛県のみかんの収穫量は、実は和歌山県に次いで2位なのです。

それでは、ほかのかんきつ類はどうでしょうか。

次の表のとおり、いよかん、ポンカン、河内晩柑、せとか、清見、はれひめが全国1位、はるみ、デコポン、レモンが全国2位、なつみかん、はっさく、ユズが全国3位となっております。

愛媛県が「かんきつ王国」であることがおわかりいただけるでしょう。



【かんきつ類の収穫量】

品目	年次	単位	収穫量	全国順位	資料出所
いよかん	25	t	39,258.8	1	農林水産省 特産果樹生産動態等 調査報告書 (愛媛県が全国1~3 位のを掲載)
ポンカン	25	t	8,924.6	1	
河内晩柑	25	t	8,665.9	1	
せとか	25	t	3,766.5	1	
清見	25	t	6,667.3	1	
はれひめ	25	t	1,375.1	1	
はるみ	25	t	1,735.1	2	
デコポン	25	t	10,751.8	2	
レモン	25	t	1,926.2	2	
なつみかん	25	t	6,619.1	3	
はっさく	25	t	1,309.5	3	
ユズ	25	t	2,832.8	3	
みかん	25	t	137,800	2	
かんきつ類合計	25	t	239,440	1	

次に、ほかの農林水産物における日本一も見てみましょう。かんきつ類以外では、裸麦、キウイフルーツの生産や、海面養殖業が盛んなことが分かります。

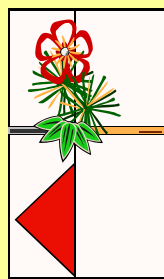
【かんきつ類以外の農林水産物の収穫量・生産量】

品目	年次	単位	収穫量又は生産量	全国順位	資料出所
裸麦	27	t	3,810	1	農林水産省作物統計
キウイフルーツ	26	t	7,290	1	農林水産省果樹生産出荷統計
養殖まだい	26	t	35,398	1	農林水産省
養殖しまあじ	26	t	1,198	1	海面漁業生産統計
真珠(淡水真珠除く)	26	kg	7,451	1	調査
くり	26	t	1,540	3	農林水産省果樹生産出荷統計
ヒノキ素材	26	千m ³	198	3	農林水産省木材統計調査
乾しいたけ	26	t	220.3	4	農林水産省特用林産物生産統計調査

続いて工業製品も見てみましょう。やはりタオルや紙関係の製造業が盛んです。



【工業製品等の生産量・出荷額】

品目	年次	単位	出荷額	全国順位	資料出所
タオル(ハンカチーフ除く)	26	百万円	22,472	1	経済産業省 工業統計表
タオル地	26	百万円	4,625	1	
障子紙・書道用紙	26	百万円	2,241	1	
祝儀用品	26	百万円	5,833	1	
その他の紙製品	26	百万円	28,491	1	
紙製衛生材料	26	百万円	4,276	2	



祝儀用品

タオル



書道用紙

面白いところでは、次のような日本一もありました。愛媛県の暮らしやすさが分かっていただけではないでしょうか。

【通勤・通学時間、家賃】

指標項目	年次	単位	時間又は家賃	全国順位	資料出所
通勤・通学時間	23	分	20	1	総務省社会生活基本調査 (週全体での総平均時間)



平成29年9月30日(土)~10月10日(火)
愛媛県「えがのこ」愛媛国体
君は、愛媛県を元気にしよう