

見える化状況検査 試行検査結果（暫定値）

- ※ 本検査結果は、統計委員会担当室がHPを閲覧する試行により行ったため、あくまで暫定的な結果である。
- ※ 一律の基準に当てはめているため、統計調査の特徴によっては、水準1以上とする必要の無いものが存在する。（例えば、他統計との比較・分析）

スコアリング水準

標本設計

- 0 標本設計に係る説明がない。
- 1 標本設計の特徴(サンプルサイズ・抽出率、一次抽出単位の数、ローテーションの状況等)が簡潔に説明されている。
- 2 標本設計の方法(目標精度、一次抽出単位の層化の変数と方法、一次抽出単位内での層化と抽出方法、重複是正措置実施の有無等)が説明されている。
- 3 標本設計について、標本抽出が再現できるほど、詳細に説明されている。

情報収集方法(調査方法)

- 0 データ収集に係る説明がない。
- 1 データ収集の特徴(郵送、オンライン、訪問等)が簡潔に説明されている。
- 2 データ収集方法の詳細(実施系統・実施の流れ、作業スケジュール等)が説明されている。
- 3 非回答、アンダーカバレッジ、回答誤差を減らすために講じられるデータ収集の措置(調査の代替・補完として用いる行政記録情報、事務処理の基準、秘密保護のための措置、督促方法等)が説明されている。

集計・推計方法

- 0 結果(参考系列等を含む。)の集計・推計に係る説明がない。
- 1 集計・推計の特徴(速報・確報の違い等)が簡潔に説明されている。
- 2 非回答の調整、季節調整情報、実施系統・実施の流れ、作業スケジュールなど、具体的な集計・推計方法が説明されている。
- 3 集計・推計方法について、結果が再現できるほど、詳細に(欠測値や外れ値の処理等)説明されている。

標本誤差

- 0 標本誤差に係る説明がない。
- 1 標本誤差が誤差の1つとして説明されている。
- 2 代表的な推定値に対して標本誤差(数値)が示されている。その計算方法が説明されている。
- 3 (ほぼ)全ての推定値に対して標本誤差(数値)が示されている。その計算方法(モデル等)が説明されている。

他統計との比較・分析

- 0 他の類似統計(参考系列や標本分布状況を含む。以下同様。)に係る説明がない。
- 1 他の類似統計との差異について説明がなされている。
- 2 他の類似統計との比較を示す表や図がある。
- 3 他の類似統計との詳細な比較分析が行われ、その結果が公開されている。

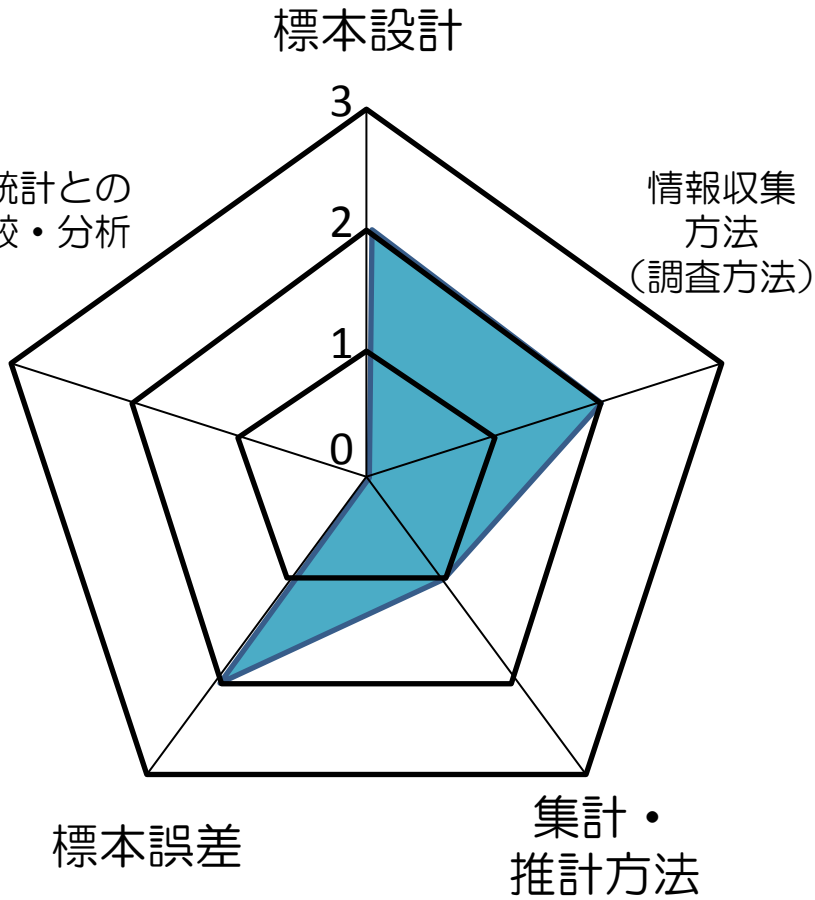
スコアリングの留意事項

- 全数調査に対して抽出の説明を求める「標本設計」のスコアリングは行わない
- 全数調査、有意抽出調査に対して誤差の説明を求める「標本誤差」のスコアリングは行わない

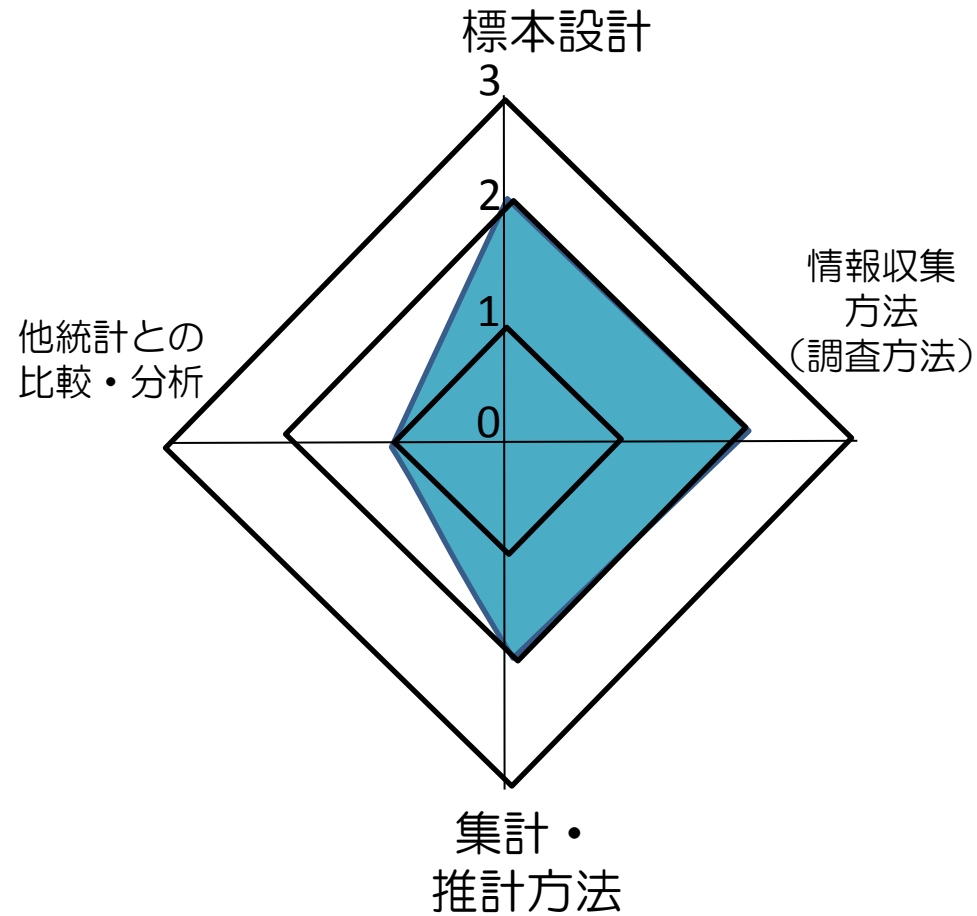
論点

- 「他統計との比較・分析」について、全ての統計調査に対し、一律にスコアリングを行う必要はあるか

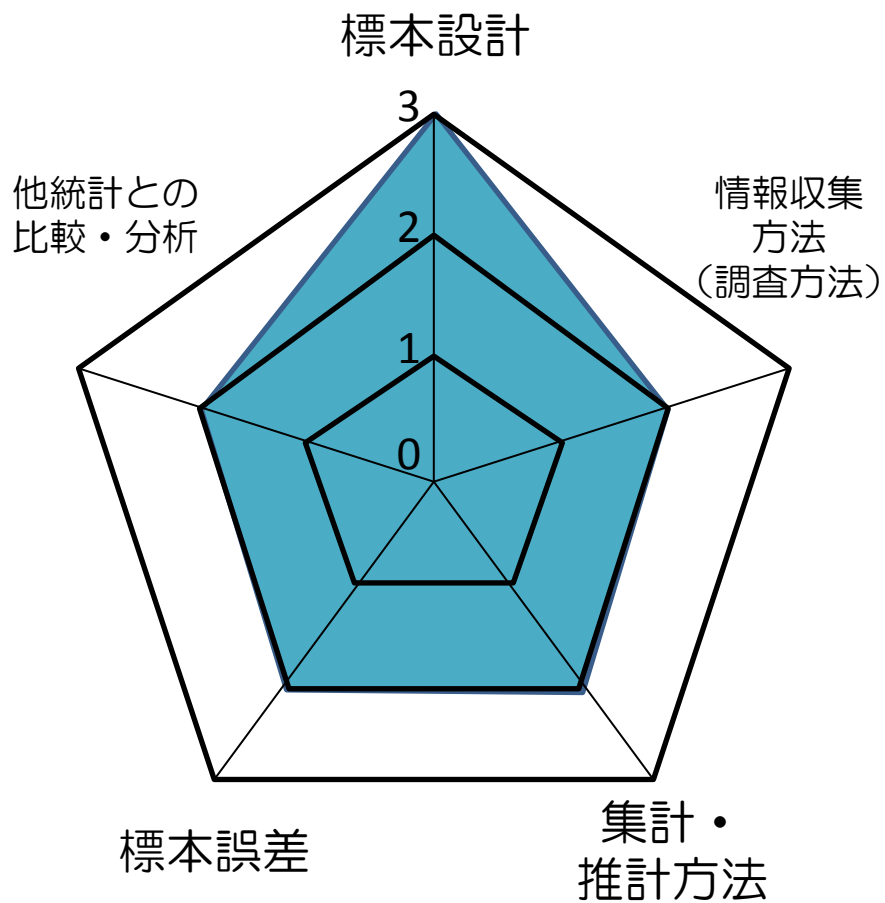
住宅・土地統計調査（5年周期）



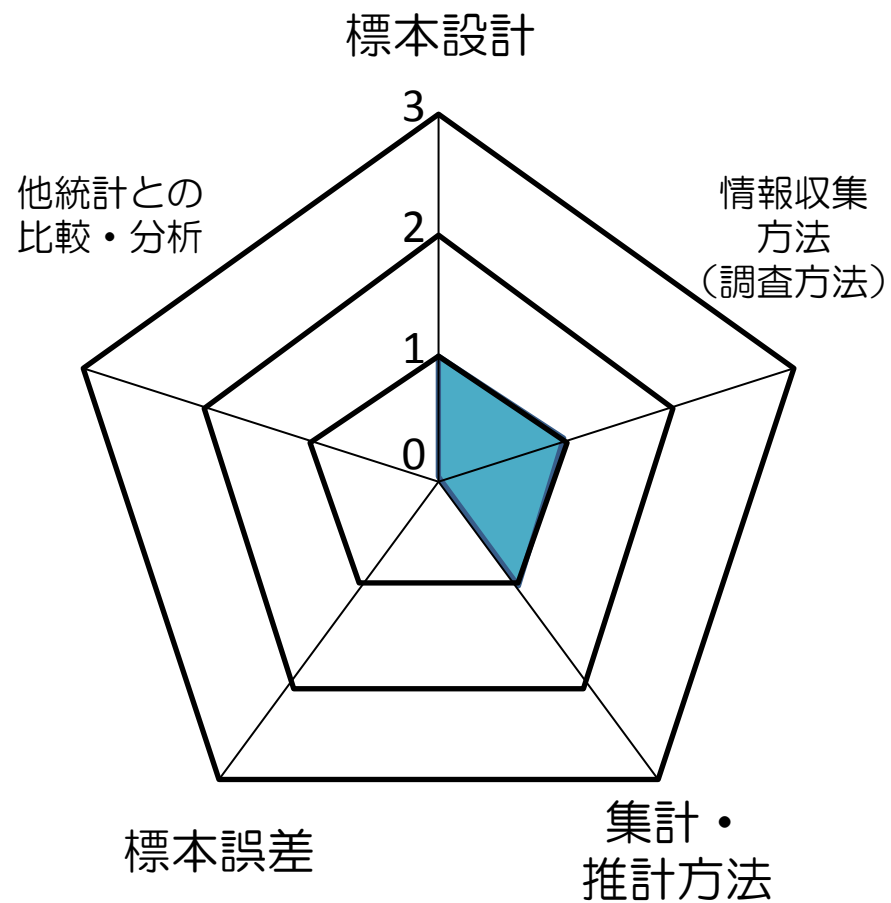
小売物価統計調査（月次） （有意抽出調査）



家計調査（月次）



個人企業経済調査（四半期）



科学技術研究調査（年次）

社会生活基本調査（5年周期）

標本設計

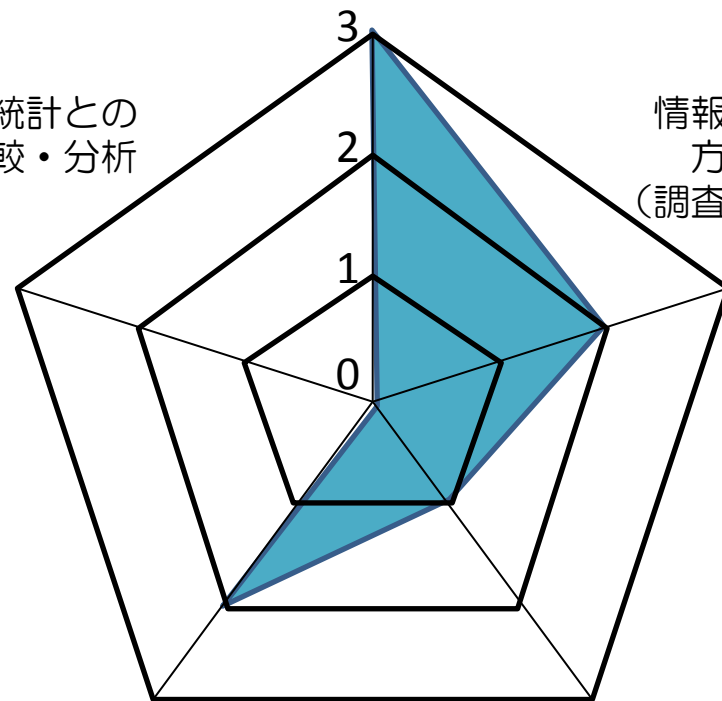
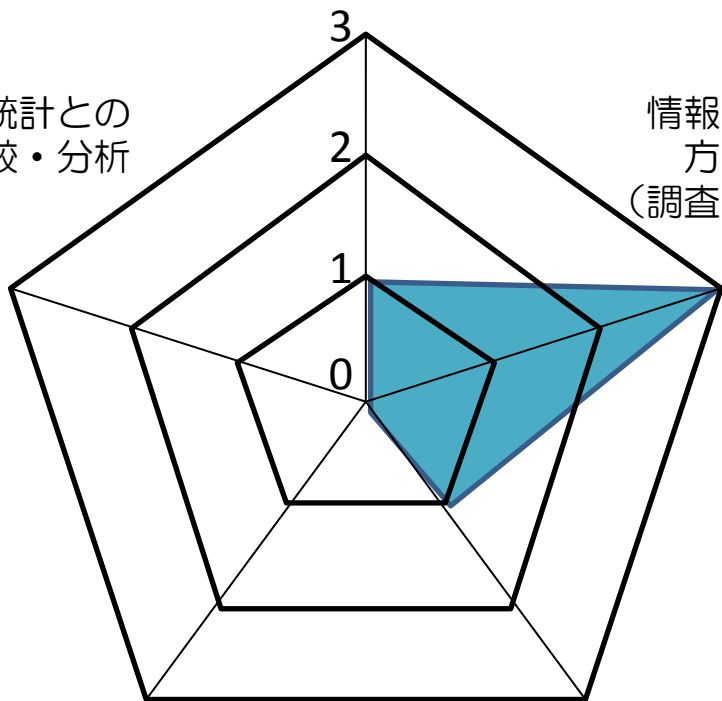
標本設計

他統計との
比較・分析

情報収集
方法
(調査方法)

他統計との
比較・分析

情報収集
方法
(調査方法)



標本誤差

集計・
推計方法

標本誤差

集計・
推計方法